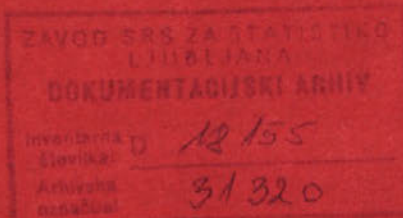


ZAVOD SR SLOVENIJE ZA STATISTIKO

YU ISSN 0352-0226



REZULTATI
RAZISKOVANJ

LETNI PREGLED KMETIJSTVA 1984

167.3	151.0	140.9	134.2	129.4	125.7	122.9	120.6	118.7	117.2	115.0
167.4	151.0	141.0	134.2	129.4	125.7	122.9	120.6	118.7	117.2	115.0
167.4	151.0	141.0	134.3	129.4	125.7	122.9	120.6	118.7	117.2	115.0
167.5	151.1	141.0	134.3	129.4	125.8	122.9	120.6	118.8	117.2	115.0
167.5	151.1	141.1	134.3	129.4	125.8	122.9	120.6	118.8	117.2	115.0
167.6	151.2	141.1	134.3	129.5	125.8	122.9	120.7	118.8	117.2	115.0
167.7	151.2	141.1	134.3	129.5	125.8	123.0	120.7	118.8	117.2	115.0
167.7	151.2	141.2	134.4	129.5	125.8	123.0	120.7	118.8	117.2	115.0
167.8	151.3	141.2	134.4	129.5	125.9	123.0	120.7	118.8	117.3	115.0
167.8	151.3	141.2	134.4	129.5	125.9	123.0	120.7	118.8	117.3	115.0
167.9	151.3	141.2	134.4	129.6	125.9	123.0	120.7	118.8	117.3	115.0
167.9	151.4	141.3	134.5	129.6	125.9	123.0	120.7	118.9	117.3	115.0

št. 383

LJUBLJANA, MAREC 1986

YU ISSN 0352-0226

REZULTATI
RAZISKOVANJ

LETNI PREGLED KMETIJSTVA 1984

ZDJELAR Jožica
KNOL Ana
JUVANC Angela, samostojne svetovalke za statistiko kmetijstva

št. 383

LJUBLJANA, MAREC 1986

VSEBINA

	Stran
UVOD	5
METODOLOŠKA POJASNILA	7
KOMENTAR	8
TABELARNI PREGLED	11
1. TEMELJNI PODATKI KMETIJSKE DEJAVNOSTI	11
1-1. Kmečko prebivalstvo ob popisih prebivalstva in po registru	11
1-2. Kmečka gospodarstva po velikostnih skupinah	11
1-3. Družbeni proizvod in narodni dohodek kmetijstva (načelo čistih dejavnosti)	11
1-4. Družbeni proizvod in narodni dohodek kmetijstva in ribištva (načelo čistih dejavnosti)	12
1-5. Družbeni proizvod in narodni dohodek kmetijstva 1983 (organizacijsko načelo)	14
1-6. Indeksi kmetijske proizvodnje po panogah	14
1-7. Indeksi in struktura kmetijske proizvodnje	15
1-8. Pomembnejši kazalniki razvoja kmetijstva	16
2. RASTLINSKA PROIZVODNJA	17
2-1. Površine in pomembnejši pridelki	17
2-2. Zemljiške kategorije 1984	18
2-3. Struktura zemljiških kategorij po lastništvu 1984	18
2-4. Posevki in trajni nasadi na njivah in vrtovih 1984	19
2-5. Struktura skupin njivskih posevkov po lastništvu 1984	19
2-6. Posejane površine in pridelki 1984	19
2-7. Pokošene površine travnatega sveta in pridelek sena 1984	20
2-8. Pospravljene površine in pridelki njivskih posevkov 1984	21
2-9. Sadna drevesa in pridelek sadja 1984	23
2-10. Sodobni sadovnjaki, površina, število dreves in pridelek 1984	24
2-11. Površina vinogradov, število trt in pridelek grozdja 1984	25
2-12. Sodobni vlnogradi, površina, število trt in pridelek 1984	25
2-13. Domača predelava sliv 1984	26
2-14. Domača predelava drugega sadja 1984	26
2-15. Domača predelava grozdja 1984	26
2-16. Porabljene količine umetnih gnojil in aktivnih snovi 1984	27
3. ŽIVALSKA PROIZVODNJA	28
3-1. Število živine, proizvodnja mesa in prirast	28
3-2. Število in struktura črede živine 1984	29
3-3. Struktura živine po lastništvu 1984	29
3-4. Prirast živine in struktura po lastništvu 1984	29
3-5. Živalska proizvodnja 1984	30
3-6. Proizvodnja mesa 1984	30
3-7. Zakol živine v klavnicah, 1984	30
3-8. Oddaja piltane živine 1984	31
3-9. Živina v pitališčih konec 1984	31
3-10. Bilanca živine 1984	31
4. ODKUP, IZVOZ IN UVOZ	32
4-1. Odkup nekaterih pomembnejših kmetijskih proizvodov 1984	32
4-2. Izvoz in uvoz nekaterih pomembnejših kmetijskih proizvodov 1984	33
5. ZDRUŽENO DELO	35
5-1. Delavci v kmetijskih organizacijah 31.12.1984	35
5-2. Delavci po izobrazbi in kvalifikaciji 31.12.1984	35
5-3. Delovne ure delavcev, ki združujejo delo za določen čas 1984	35
5-4. Uporabljene kmetijske površine 31.5.1984	35
5-5. Zemljišča vzeta in dana v zakup, odkupljena in na novo pridobljena zemljišča	35
5-6. Organizacije združenega dela po velikosti uporabljene kmetijske površine 1984	36

5-7. Opremljenost kmetijskih organizacij združenega dela s stroji in orodji 1984	36
5-8. Organizacije po proizvodnji pšenice, koruze in mleka ter prodaji goved in prašičev 1984 ...	36
5-9. Proizvodnja vrtnin in cvetja v zaščitenih prostorih 1984	37
5-10. Vzgoja sadik v zaščitenih prostorih 1984	37
5-11. Proizvodnja reprodukcijskega materiala 1984	37
5-12. Poraba goriv, maziv, električne energije in sredstev za zaščito rastlin 1984	38
6. PROIZVODNO SODELOVANJE ZDRUŽENEGA DELA S SAMOSTOJNIM OSEBNIM DELOM	38
6-1. Število individualnih kmetijskih proizvajalcev v proizvodnem sodelovanju 1984	38
6-2. Opravljena dela individualnim kmetijskim proizvajalcem 1984	38
6-3. Oskrbovanje individualnih kmetijskih proizvajalcev v proizvodnem sodelovanju 1984	38
6-4. Površine in pridelki pomembnejših posevkov v proizvodnem sodelovanju po pogodbah z individualnimi kmetijskimi proizvajalci 1984	39
7. ZDRUŽEVANJE KMETOV	40
7-1. Število združenih kmetov, 31.12.1984	40
7-2. Združeni kmetje po dejavnostih 1984	40
7-3. Združena sredstva, 31.12.1984	40
7-4. Investicijska vlaganja združenih kmetov 1984	41
7-5. Združena proizvodnja in realizacija 1984	41
8. RIBOLOV	42
8-1. Ulov morskih rib, glavonožcev, rakov in školjk 1984	42
8-2. Ulov sladkovodnih rib 1984	42
8-3. Struktura ulova po lastništvu 1984	42
8-4. Delavci v ribiški dejavnosti 1984	42
8-5. Ribiške ladje in čolni 1984	43
8-6. Ulov morskih gib, glavonožcev, rakov in školjk po mescih 1984	43

UVOD

Rezultati raziskovanj (RR) so temeljna izdaja Zavoda SR Slovenije za statistiko, ki celovito prikazuje rezultate posameznega raziskovanja ali skupine sorodnih raziskovanj. V preteklosti so imeli zvezki s takšno ali podobno vsebino različne naslove: Statistična dokumentacija, Statistično poročilo, Interna publikacija, Statistično gradivo ter od 1976 naprej s sedanjim imenom, z zaporednim oštevilčenjem zvezkov. Vsak zvezek RR vsebuje najpomembnejša pojasnila, kratek komentar, tabelarne pregledne in obrazce za statistična raziskovanja. Tako dobijo uporabniki čimbolj zaokroženo sliko o rezultatih in o raziskovanju.

Letni pregled kmetijstva prinaša podatke o rastlinski in živalski proizvodnji, nekaj pomembnejših finančnih podatkov ter podatke o osnovnih skladih kmetijstva SR Slovenije. Podatki so rezultat statističnih raziskovanj, ki jih zavod izvaja letno, četrtletno in mesečno ter z njimi spremlja kmetijsko dejavnost med letom.

Podatke za združeno delo, proizvodno sodelovanje in združevanje kmetov so dale organizacije združenega dela po svojih knjigovodskih evidencah, podatke o rastlinski proizvodnji za samostojno osebno delo ocenjujejo statistični ocenjevalci, podatki o živalski proizvodnji za samostojno osebno delo pa so zbrani z anketo o številu živine.

V tem zvezku RR so rezultati statističnih raziskovanj s področja kmetijstva objavljeni enako kot v predhodnih zvezkih, dodani so le podatki statističnega raziskovanja o organizacijah združenega dela. Tekoče in v krajši obliki so podatki s tega področja objavljeni še v Statističnih informacijah in Mesečnem statističnem pregledu, analitični prispevki s tega področja pa v Družbenem razvoju in Prikazih in študijah.

Med statističnimi publikacijami, v katerih Zavod SR Slovenije za statistiko posreduje uporabnikom rezultate statističnih raziskovanj, so RR s podrobnim prikazom podatkov za uporabnike najbolj izčrpen vir informacij s posameznih področij statistike.

STATISTIČNA ZNAMENJA

- ni pojava
- ... ni podatka
- 0 podatek je manjši od 0,5 dane merske enote
- 0,0 podatek je manjši od 0,05 dane merske enote
- ∅ poprečje
- !) Označba za opombo pod tabelo ali pod črto
- () začasen (nepopoln), nezadostno preverjen ali ocenjen podatek
- X spremenjena kvaliteta
- popravljen podatek
- ← zajeto s podatkov v smeri puščice



METODOLOŠKA POJASNILA

Vir podatkov:

Število prebivalcev (vseh in kmečkih) je vzeto iz popisov prebivalstva, za leta od 1962 do 1970 pa iz registra stalnega prebivalstva. Družbeni proizvod in narodni dohodek sta obračunana po proizvodni metodi, kar pomeni, da je osnova za računanje vrednosti proizvodnje proizvodnih organizacij s področja gospodarstva in samostojnega osebnega dela. Obračun za združeno delo v kmetijstvu temelji na podatkih iz zaključnih računov, obračun za samostojno osebno delo pa je izdelan po letnih obračunih občinskih skupščin. Podatki so zaokroženi na milijon dinarjev, zato se seštevki ne ujema.

Indeksi kmetijske proizvodnje so izračunani iz podatkov o rastlinski in živalski proizvodnji ter s pomočjo triletnih drsečih sredin za poprečne odkupne cene kmetijskih proizvodov. Indeks neto proizvodnje v kmetijstvu je izračunan iz vrednosti bruto proizvodnje, zmanjšane za vrednost pridelkov, porabljenih za seme in krmo živali. Indeks pri posameznih panogah so izračunani na osnovi bruto vrednosti končnih proizvodov.

Podatki o zemljiških kategorijah, posevkih, sadnem drevju in vinogradih ter o pridelkih so zbrani z rednimi statističnimi raziskavami PO, pri katerih ocenjujejo podatke za samostojno osebno delo v kmetijstvu statistični ocenjevalci, za združeno delo pa spolnjujejo obrazce kmetijske organizacije združenega dela.

Podatki o porabljenih količinah umetnih gnojil so povzeti za kmetijske organizacije združenega dela iz rednih statističnih raziskav PO. Podatki za samostojno osebno delo pa so iz ankete o številu živine.

Podatki o številu živine za individualna gospodinjstva so zbrani z anketo, za združeno delo pa z rednim statističnim raziskovanjem.

Podatki o živalski proizvodnji (priljeva in meso) so izračunani po metodologiji Zveznega zavoda za statistiko.

Podatki o zaklani živini so povzeti iz rednih četrletnih poročil klavnice, podatki o pitanju živine pa so zbrani s četrletnimi poročili kmetijskih organizacij.

Podatki o odkupu kmetijskih proizvodov so iz rednih statističnih raziskav statistike blagovnega prometa, prav tako podatki o izvozu in uvozu. Podatki o kmetijskih organizacijah združenega dela so zbrani z rednim statističnim raziskovanjem.

Proizvodno sodelovanje organizacij združenega dela z združenimi in individualnimi kmetijskimi proizvajalci je povzeto iz letnih poročil organizacij združenega dela.

Poročila o ribolovni statistiki temeljijo na podatkih ribiških organizacij, zadrug in ribiških družin, za individualne ribiče pa poročajo ustrezni organi občinskih skupščin.

Zajetje

Vsi podatki se nanašajo na ozemlje SR Slovenije.

Popisi in ankete zajemajo vso živino pri kmečkih gospodarstvih in gospodinjstvih.

Vzorec ankete o številu živine 1957-1975 zajema okoli 5 % individualnih kmečkih gospodarstev. Od 1976 do leta 1981 je vzorec 25 % in zajema kmečko gospodar-

stva in gospodinjstva, ki so imela 31.3.1971 katero od opazovanih vrst živine (konji, goveda, prašiči, ovce). Za 1982 in 1983 je vzorec za anketa ponovno zmanjšan na okoli 5 %.

Definicije in metodološka pojasnila

Po popisu prebivalstva leta 1948 je kmet, kdor se redno in pretežno preživlja s svojim posestvom, ki sam vodi delo na posestvu in ga obdeluje, bodisi da je posestvo njegovo ali ga ima v najemu. Pri popisu leta 1953 so bile za kmečko prebivalstvo štete še vse osebe, ki so prej opravljale kakšen kmečki poklic. Popis prebivalstva v letih 1961, 1971, 1981 je določil, da se za kmečko prebivalstvo štejejo osebe, ki se ukvarjajo predvsem s kmečko dejavnostjo.

Podatki o zemljiščih in posevkih so prikazani po ekonomskem načelu. To pomeni, da so zemljišča prikazana pri uporabniku ne glede na lastništvo.

V tabelah o površinah so pri skupini družbena lastnina všteta zemljišča gozdnih gospodarstev, neoskrbovana občinska zemljišča, vaški pašniki, ceste, železnice itd. ter podatki za zemljišča tistih organizacij, ki niso dolžne pošiljati statističnih poročil. V poglavju 5 so prikazane uporabljene površine v kmetijskih ozidih.

Obdelovalne površine so: njive in vrtovi, sadovnjaki, vinogradi in travniki. Pri kmetijskih površinah so poleg obdelovalne površine šteti še pašniki, ribniki, trstičja in močvirja. Rodovitno površino dobimo, če h kmetijskim zemljiščem prištejemo gozdna zemljišča.

Med sadna drevesa štejemo vsa drevesa, rodna in nerodna (mlada), ki rastejo v strnjjenih nasadih, v sadovnjakih ali pa posamezno zunaj sadovnjakov.

Za rodna drevesa štejemo vsa sadna drevesa, ki so že rodila, ne glede na to ali so rodila v letu poročanja. Kriterij velja tudi za rodnost vinske trte.

Prirast živine je priljeva žive teže živali v enem letu. Sestavljajo ga tri komponente: živa teža zaklanih živali, razlika v teži prodanih in kupljenih živali ter razlika v teži živine ob koncu in začetku leta.

Živa teža je teža živih živali tik pred zakolom.

Mrtva teža je teža zaklanih živali brez drobovine, kože, krvi, glave, sprednjih nog do kolen in zadnjih nog do skočnega sklepa.

Izkoristek je razmerje med mrtvo in živo težo živali.

Zaščiteni prostori (rastlinjaki, plastenjaki in tuneli ter zaprte grede) so prostori, ki so popolnoma ali le delno zaščiteni pred zunanji vplivi bolj ali manj opremljeni z inštalacijami in napravami ter opremo za vzdrževanje takšne mikroklimi, ki omogoča pridobivanje svežih vrtnin in cvetja vse leto.

Združeni kmet je vsak kmet, ki je prostovoljno združil svoje delo, zemljišče, delovna sredstva in druga sredstva v svoji lasti z ustrežno organizacijo združenih kmetov po zakonskih določilih zakona o združenih kmetih.

Statistične publikacije s področja kmetijstva

Kmetijstvo-pregled za leto 1951 za LRS, Ljubljana, 1952
Letni pregled kmetijstva LRS 1952, Ljubljana, 1953

Letni pregled kmetijstva LRS 1954, Ljubljana, 1955
 Letni pregled kmetijstva LRS 1955, Ljubljana, 1956
 Letni pregled kmetijstva 1956, Ljubljana 1957
 Letni pregled kmetijstva 1957, Ljubljana 1958
 Letni pregled kmetijstva 1958, Ljubljana 1960
 Statistično gradivo: Letni pregled kmetijstva 1959 in 1960, 1962
 Statistično gradivo, št. 4/63: Letni pregled kmetijstva 1961
 Statistično gradivo, št. 13/64: Letni pregled kmetijstva 1962
 Statistično gradivo, št. 2/65: Letni pregled kmetijstva 1963
 Statistično gradivo, št. 21/65: Letni pregled kmetijstva 1964
 Statistično gradivo, št. 19/66: Letni pregled kmetijstva 1965
 Statistično gradivo, št. 15/67: Letni pregled kmetijstva 1966
 Statistično gradivo, št. 16/68: Letni pregled kmetijstva 1967
 Statistično gradivo št. 15/69: Letni pregled kmetijstva 1968
 Statistično gradivo, št. 11/70: Letni pregled kmetijstva 1969
 Statistično gradivo, št. 11/71: Letni pregled kmetijstva 1970
 Statistično gradivo št. 18/72: Letni pregled kmetijstva 1971
 Statistično gradivo, št. 24/73: Letni pregled kmetijstva 1972
 Statistično gradivo, št. 25/74: Letni pregled kmetijstva 1973
 Rezultati raziskovanj, št. 11/76: Letni pregled kmetijstva 1974
 Rezultati raziskovanj, št. 42/76: Letni pregled kmetijstva 1976
 Rezultati raziskovanj, št. 85/77: Letni pregled kmetijstva 1976
 Rezultati raziskovanj, št. 106/78: Letni pregled kmetijstva 1977
 Rezultati raziskovanj, št. 153/79: Letni pregled kmetijstva 1978
 Rezultati raziskovanj, št. 154/79: Anketa o številu živine 15.1.1976
 Rezultati raziskovanj, št. 185/80: Anketa o številu živine 15.1.1977
 Rezultati raziskovanj, št. 187/80: Anketa o številu živine, 15.1.1978
 Rezultati raziskovanj, št. 207/80: Letni pregled kmetijstva 1979
 Rezultati raziskovanj, št. 237/81: Letni pregled kmetijstva 1980
 Rezultati raziskovanj, št. 284/82: Letni pregled kmetijstva 1981
 Rezultati raziskovanj, št. 327/84: Letni pregled kmetijstva 1982
 Rezultati raziskovanj št. 360/85: Letni pregled kmetijstva 1983

Statistični podatki po občinah

Osnovni statistični podatki po občinah LRS 1956, Ljubljana, ZS SRS 1957
 Osnovni statistični podatki po občinah LRS 1958, Ljubljana, ZS SRS 1959
 Statistični podatki po občinah LRS 1959, III. zvezek
 Statistični podatki po občinah SRS 1960, III. zvezek
 Statistični podatki po občinah SRS 1961, III. zvezek
 Statistični podatki po občinah SRS 1962, III. zvezek
 Statistični podatki po občinah SRS 1963, III. zvezek
 Statistični podatki po občinah SRS 1964, IV. zvezek
 Statistični podatki po občinah SRS 1965, IX. zvezek

Statistični podatki po občinah SRS 1966, VIII. zvezek
 Statistični podatki po občinah SRS 1967, VIII. zvezek
 Statistični podatki po občinah SRS 1968, IV. zvezek
 Statistični podatki po občinah SRS 1970, VII. zvezek
 Statistični podatki po občinah SRS 1971, III. zvezek
 Statistični podatki po občinah SRS 1972, IV. zvezek
 Statistični podatki po občinah SRS 1973, V. zvezek
 Statistični podatki po občinah SRS 1974, VI. zvezek
 Statistični podatki po občinah SRS 1976, XIV. zvezek
 Statistični podatki po občinah SRS 1977, IV. zvezek
 Statistični podatki po občinah SRS 1977, XVII. zvezek
 Statistični podatki po občinah SRS 1978, IV. zvezek
 Statistični podatki po občinah SRS 1979, VIII. zvezek
 Statistični podatki po občinah SRS 1980, VIII. zvezek
 Statistični podatki po občinah SRS 1981, IV. zvezek
 Statistični podatki po občinah SRS 1982, VIII. zvezek
 Statistični podatki po občinah SRS 1983, VI. zvezek
 Statistični podatki po občinah SRS 1984, VIII. zvezek
 Statistični podatki po občinah SRS 1985, XIII. zvezek.

KOMENTAR:

Kmetijska proizvodnja

Kmetijski proizvajalci v SR Sloveniji so v 1984, kljub neugodnim vremenskim in gospodarskim razmeram dosegli načrtovano rast kmetijske proizvodnje in sicer 3,6 %. V primerjavi s predhodnim letom se je povečala predvsem živalska proizvodnja, pa tudi pri nekaterih skupinah rastlinske proizvodnje so bili doseženi lepi rezultati.

TABELA 1. Stopnje rasti kmetijske proizvodnje

	1976-1980	1981-1985 (plan)	1981-1984	1984
Kmet.proiz.	4,0	2,8	3,0	3,6
Poljedelstvo	1,3	3,0	1,8	2,4
Sadjarstvo	9,7	3,0	8,9	17,4
Vinograd.	7,1	2,7	-0,9	-12,1
Živinoreja	4,2	2,6	2,6	3,9

V tekočem srednjeročnem obdobju je bila predvidena 2,8-odstotna rast kmetijske proizvodnje. V štirih letih (1981-1984) pa je bila dosežena 3,0-odstotna rast, ob tem, da je bila v 1982 rekordna letina in tudi 1984 so bili pri pridelovanju doseženi lepi uspehi.

Organizacije združenega dela, ki iz leta v leto povečujejo delež v skupni kmetijski proizvodnji, so v 1984 povečale kmetijsko proizvodnjo za 8 odstotkov. Proizvodnja individualnih kmetijskih proizvajalcev pa je za njo zelo zaostala. V primerjavi z 1983 se je povečala le za 1 odstotek.

Rastlinska proizvodnja zavzema glede na letino približno polovico celotne kmetijske proizvodnje, drugo polovico pa živinoreja.

Struktura kmetijskih zemljišč SR Slovenije za leto 1984 kaže na živinorejsko usmerjeno kmetijsko proizvodnjo. Samo travniki zavzemajo za 9,4 % več kmetijskih površin, kot obsegajo vse njive in vrtovi. Tudi precejšen delež (28,1 %) njiv je bil namenjen pridelovanju krmnih rastlin.

Kljub hladnim in deževnim vremenskim pogojem čez lansko pomlad in poletje, so slovenski kmetovalci dosegli dober pridelavek nekaterih najpomembnejših polj-

ščin in sadnih vrst. Topla jesen je v veliki meri nadomestila zamujeno rast in zorenje prek leta.

Med posejanimi površinami njivskih posevkov je podobno kot že nekaj let tudi v letu 1984 prevladovala koruza, tako za zrnje kot za silažo. Skupno je zavzela 35 % vseh njivskih površin. Lanski skupni pridelek koruznega zrnja je s 285 tisoč tonami za 10 % večji od predlanskega in za 3,5 % večji od dosedanje rekordne letine 1982.

Pšenici je prišlo deževno vreme v obdobju bujne rasti in polnjenja zrnja, kar je pripomoglo k obilni letini. Na 3 % manjših površinah kot predlani je bil dosežen za 7 % večji pridelek zrnja. Poprečni hektarski pridelek je s 3750 kilogrami največji v povojnem obdobju in za 29 % večji od poprečnega hektarskega pridelka v zadnjih desetih letih.

Dobro je obrodila tudi sladkorna pesa. Visok hektarski pridelek, ki je bil dosežen tako na njivah organizacij združenega dela kot na njivah individualnih kmetijskih pridelovalcev, je omogočil 202 tisoč ton skupnega pridelka. To je za 43 % več kot v letu 1983 in največ doslej. Ker je krompir okopavina, ki potrebuje v času vegetacije in zorenja malo padavin, so lanski vremenski pogoji slabo vplivali na letino. Plesen na gomoljih je povzročila za 11 % manjši skupni pridelek od doseženega v letu prej in najmanjšega v zadnjih desetih letih. Od sadnih vrst so dobro obrodile jabolane, hruške in breskve. Za 59 % večji pridelek jabolk kot leto prej je zlasti zaradi velike rodnosti kmečkih sadovnjakov.

Skupni pridelek grozdja je bil v letu 1984 s 109 tisoč tonami za 13 % manjši kot v letu 1983 ker je bilo premalo pomanjkanja sonca in toplote čez leto je bila tudi slabša kakovost.

Živalska proizvodnja je v stalnem porastu. Njena povprečna rast v tem srednjeročnem obdobju je 2,6 odstotna, v 1984 pa se je povečala skoraj za 4 odstotke. Kako pomembna je živinoreja v slovenskem kmetijskem prostoru pove že to, da njen delež v neto kmetijski proizvodnji (finalna proizvodnja brez pridelkov, porabljenih za nadaljnjo reprodukcijo) znaša celo 77 odstotkov. Znotraj živinoreje predstavlja govedoreja osnovno dejavnost, ta se je v primerjavi z 1983 povečala za 4,3

odstotka. Prirast govedí se je povečal za 13 tisoč ton ali 16 odstotkov, medtem ko priraja mleka ni dosegla lanske ravni. Povečani prirast govedí je rezultat močnejše preusmeritve reje. To je zmanjševanja števila mladih govedí za reprodukcijo oziroma povečanje števila govedí za pitanje oziroma za zakol.

V enakem porastu, kot je bila govedoreja, je bila tudi prašičereja. V 1984 so v prašičerejski proizvodnji dosegli 82 tisoč ton prirasta, kar je za tretjino več, kot je bilo prirasta še v 1980. letu. Velika investicijska vlaganja v prašičerejo, posebno še v družbene prašičerejske farme, so pospešile rast prašičerejske proizvodnje. Čeprav je prirast večji, pa je v 1984 zaradi neugodnih ekonomskih pogojev reje že upadlo skupno število prašičev za 2 %, v zasebni reji 4 %, v družbeni pa se je povečalo le za 1 odstotek.

Za 3 odstotke se je zmanjšala tudi perutninska jata, vendar se je perutninska proizvodnja povečala za 2,6 odstotka. Prirast perutnine se je povečal za 3 odstotke, proizvodnja jajc pa le za slab odstotek.

Pomemben delež kmetijske proizvodnje predstavlja družbeno organizirana proizvodnja. Tako je skoraj ves pridelek industrijskih rastlin pogodbeno proizvodnja. Prav tako je večina odkupljenega mleka in mladih pitalnih govedí ter prašičev rezultat združene proizvodnje. V 1984 je približno 72 tisoč kmetov, od tega 91 odstotkov združenih kmetov, proizvodno sodelovalo oziroma so bili organizirani v 130-tih organizacijah združenega dela. Največ kmetov proizvodno sodeluje in se združuje v organizacijah združenega dela prav zaradi skupne družbeno organizirane proizvodnje.

Ribištvo

Ribištvo je dejavnost, ki se strokovno in organizacijsko vključuje v kmetijstvo, vendar v celotnem kmetijstvu ne ustvari niti 1 celega odstotka družbenega proizvoda. V 1984 so slovenski ribiči ulovili 7,5 tisoč tone rib in drugih vodnih živali, to pa je 17 odstotkov manj kot leto prej. V morju je bilo ulovljenih 6 579 ton, v sladkih vodah pa 959 ton rib, rakov, glavonožcev in školjk.

1. TEMELJNI PODATKI KMETIJSKE DEJAVNOSTI
1-1. Kmečko prebivalstvo ob popisih prebivalstva in po registru

	Prebivalci		Delež kmečkega prebivalstva %
	skupaj	kmečki	
1931	1 385 822	820 189	59,2
1948	1 439 800	704 111	48,9
1953	1 504 427	616 796	41,0
1960	1 588 261	581 385	36,6
1961	1 591 523	492 504	30,9
1962	1 597 911	491 883	30,8
1963	1 609 434	487 811	30,3
1964	1 625 933	461 399	28,4
1965	1 645 481	448 841	27,3
1966	1 664 453	436 444	26,2
1967	1 686 373	429 937	25,5
1968	1 700 635	425 177	25,0
1969	1 710 618	414 562	24,2
1970	1 723 323	391 853	22,7
1971	1 727 137	353 031	20,4
1981	1 838 381	173 364	9,4

1-2. Kmečka gospodarstva po velikostnih skupinah

Ob popisih živine

	Skupaj	Kmečka gospodarstva po skupni površini							kmečka gospo- dinjstva
		do 2 ha	nad 2-5	nad 5-8	nad 8-10	nad 10-15	nad 15 ha	brez lastne zemlje	
1950	220 097	33 028	42 038	23 738	10 858	17 822	20 923	5 119	66 571
1951	221 860	39 287	42 650	23 703	10 688	17 666	20 167	4 786	62 913
1952	227 054	27 218	39 444	23 074	10 496	17 496	20 217	1 606	87 377
1953	235 676	26 655	40 303	23 623	11 042	18 361	21 241	2 048	92 403
1954	238 628	27 252	40 921	24 049	11 242	3573		3 625	92 966

Ob popisih kmetijstva

	Skupaj	Kmečka gospodarstva po skupni površini								
		do 0,5 ha	nad 0,5-1	nad 1-2	nad 2-3	nad 3-4	nad 4-5	nad 5-8	nad 8-10	nad 10 ha
1960	194 855	25 106	15 551	24 002	19 756	16 355	13 304	27 017	12 113	41 651
1969 ¹⁾	180 234	23 431	14 472	22 930	19 667	15 487	11 933	24 859	11 447	36 002
1981 ¹⁾	192 090	42 293	20 174	22 907	17 725	13 779	10 984	22 497	10 249	31 482

1) Popis prebivalstva, gospodinjstev in stanovanj 31.3.1981

1-3. Družbeni in narodni dohodek kmetijstva (načelo čistih dejavnosti)

%

	1955 ¹⁾	1960 ¹⁾	1965	1970	1975	1979	1980	1981	1982	1983
Kmetijstvo:										
v skupnem družbenem proizvodu	12,9	13,8	12,7	8,3	6,0	4,9	4,9	5,3	6,0	6,0
v skupnem narodnem dohodku	13,9	14,2	13,0	8,6	6,4	5,0	5,1	5,4	6,3	6,3
Samostojno osebno delo:										
V družbenem proizvodu kmetijstva	92,2	89,3	77,1	77,0	73,3	70,8	70,0	68,9	69,4	68,1
v narodnem dohodku kmetijstva	92,3	90,3	78,6	80,2	75,8	72,6	71,7	70,4	71,7	70,5

1) Podatki po organizacijskem načelu.

1-4. Družbeni proizvod in narodni dohodek kmetijstva in rlištva po tekočih ocenah (načelo čistih dejavnosti)¹⁾

milijon din

	Vrednost proizvodnje	Materialni stroški	Družbeni proizvod	Amor- tizacija	Narodni dohodek	Osební dohodki	Akumu- lacija
Skupaj							
1947	85	31	54	3	51	-	-
1948	87	32	55	3	52	-	-
1949	109	51	58	3	55	53	2
1950	137	41	96	4	92	77	16
1951	238	30	209	6	203	155	48
1952	386	167	219	9	209	176	33
1953	334	137	197	7	190	152	38
1954	451	182	269	10	259	225	33
1955	582	250	332	13	319	282	37
1956	700	302	398	16	382	336	46
1957	807	362	445	17	428	359	68
1958	935	393	543	20	523	452	70
1959	975	426	549	21	527	436	90
1960	1 138	482	655	26	628	517	101
1961	1 418	612	806	39	766	635	131
1962	1 556	718	838	44	794	628	166
1963	1 746	811	935	51	884	700	184
1964	2 277	1 106	1 171	60	1 111	882	229
1965	2 926	1 400	1 526	74	1 452	1 174	278
1966	3 552	1 746	1 806	85	1 721	1 401	320
1967	3 626	1 879	1 747	94	1 653	1 346	307
1968	3 573	1 853	1 720	107	1 613	1 148	465
1969	3 669	1 856	1 813	115	1 698	1 187	511
1970	4 335	2 217	2 118	146	1 972	1 354	618
1971	4 817	2 464	2 353	151	2 202	1 520	682
1972	6 105	3 233	2 872	192	2 680	1 769	911
1973	8 433	4 645	3 788	239	3 549	2 311	1 238
1974	9 586	5 444	4 142	256	3 886	2 529	1 357
1975	12 144	7 067	5 080	317	4 763	3 085	1 678
1976	13 627	7 810	5 817	456	5 361	3 875	1 486
1977	15 318	8 764	6 554	496	6 058	4 344	1 714
1978	17 759	10 352	7 407	558	6 849	4 759	2 090
1979	22 939	13 624	9 315	684	8 631	5 689	2 942
1980	30 906	18 579	12 327	900	11 426	7 415	4 011
1981	45 933	28 038	17 895	1 280	16 615	11 232	5 383
1982	66 011	40 023	25 988	2 097	23 891	15 637	8 254
1983	95 710	59 459	36 251	2 994	33 257	21 707	11 550
1983 (%)	100	62,1	37,9	3,1	34,8	22,7	12,1
Združeno delo							
1950	20	11	9	1	8	9	1
1951	31	13	19	1	18	13	5
1952	37	21	16	1	15	10	5
1953	27	13	13	1	12	19	4
1954	42	21	21	3	19	11	7
1955	52	26	26	4	23	14	8
1956	60	31	29	5	24	15	9
1957	78	37	41	5	36	19	17
1958	80	38	42	5	37	21	16
1959	102	53	49	6	42	23	19
1960	137	67	70	9	61	33	28
1961	219	113	106	18	87	46	41
1962	316	182	134	13	111	60	51
1963	401	220	181	28	153	76	76
1964	636	369	267	33	234	111	123
1965	796	446	350	38	312	140	172
1966	1 006	613	393	42	351	164	187
1967	1 059	675	384	53	331	169	162
1968	999	611	388	67	321	168	153

1) Do 1961 podatki po organizacijskem načelu

1-4. Družbeni proizvod in narodni dohodek kmetijstva in ribištva po tekočih cenah (načelo čistih dejavnosti)¹⁾
(nadaljevanje)

milijon din

	Vrednost proizvodnje	Materialni stroški	Družbeni proizvod	Amor- tizacija	Narodni dohodek	Osebni dohodki	Akumu- lacija
Združeno delo (nadaljevanje)							
1969	937	564	373	72	301	163	138
1970	1 214	727	487	79	390	195	195
1971	1 260	746	514	96	418	209	209
1972	1 728	1 030	698	126	572	273	299
1973	2 510	1 642	868	152	717	332	385
1974	2 782	1 841	940	160	780	376	404
1975	4 030	2 674	1 365	205	1 150	538	612
1976	3 837	2 381	1 456	238	1 218	571	647
1977	4 498	2 763	1 735	255	1 479	705	774
1978	5 645	3 496	2 149	295	1 854	798	1 056
1979	7 404	4 683	2 721	355	2 366	1 022	1 344
1980	10 321	6 619	3 702	469	3 233	1 261	1 971
1981	16 325	10 752	5 573	664	4 909	2 011	2 899
1982	23 454	15 493	7 961	1 196	6 766	2 595	4 171
1983	36 051	24 496	11 555	1 760	9 796	3 417	6 379
1983 (%)	100	67,9	32,1	4,9	27,2	9,5	17,7
Samostojno osebno delo							
1950	117	30	87	3	84	68	15
1951	207	17	190	5	185	142	43
1952	349	146	203	8	194	166	28
1953	308	124	184	6	178	144	34
1954	409	161	248	7	240	214	26
1955	530	224	306	9	296	268	29
1956	640	271	369	11	358	321	37
1957	729	325	404	12	392	340	51
1958	855	355	501	15	486	431	54
1959	873	373	500	15	485	413	71
1960	1 001	415	585	17	567	484	73
1961	1 199	499	700	21	679	589	90
1962	1 240	535	705	21	684	568	116
1963	1 345	591	754	22	732	625	107
1964	1 640	736	904	27	877	771	106
1965	2 130	954	1 176	35	1 141	1 034	107
1966	2 546	1 133	1 413	42	1 371	1 238	133
1967	2 568	1 204	1 364	41	1 323	1 178	145
1968	2 575	1 243	1 332	40	1 292	981	311
1969	2 732	1 292	1 440	43	1 397	1 024	373
1970	3 121	1 490	1 631	49	1 582	1 159	423
1971	3 556	1 717	1 839	55	1 784	1 311	473
1972	4 376	2 203	2 173	65	2 108	1 496	612
1973	5 923	3 003	2 920	88	2 832	1 980	852
1974	6 804	3 603	3 201	96	3 105	2 152	953
1975	8 114	4 390	3 724	112	3 612	2 547	1 065
1976	9 790	5 429	4 361	218	4 143	3 304	839
1977	10 820	6 001	4 820	241	4 579	3 638	940
1978	12 114	6 856	5 258	263	4 995	3 961	1 034
1979	15 535	8 941	6 594	330	6 264	4 666	1 598
1980	20 585	10 960	8 625	431	8 194	6 154	2 040
1981	29 608	17 286	12 322	616	11 706	9 221	2 484
1982	42 557	24 530	18 027	901	17 126	13 042	4 083
1983	59 659	34 963	24 596	1 235	23 461	18 290	5 171
1983 (%)	100	68,6	41,4	2,1	39,3	30,6	8,7

1-5. Družbeni proizvod in narodni dohodek kmetijstva v 1982¹⁾ (organizacijsko načelo)

milijon din

	Vrednost proizvodnje	Materialni stroški	Družbeni proizvod	Amortizacija	Narodni dohodek		
					skupaj	čisti osebni dohodki in prejemki	akumulacija
KMETIJSTVO	100224,8	61693,0	38531,8	3095,0	35436,7	22208,5	13228,2
Združeno delo	40566,0	26730,5	13835,5	1860,2	11975,3	3919,0	1056,3
kmetijska proizvodnja	34507,6	22639,6	11868,0	1734,3	10133,7	3228,1	6905,5
kmetijske storitve	5609,9	3871,4	1738,5	97,9	1640,6	604,6	1036,0
ribištvo	448,5	219,5	229,0	28,0	201,0	86,3	114,7
Samostojno osebno delo	59658,7	34962,5	24696,2	1234,8	23461,4	18289,6	5171,8

1) Zaradi zaokroževanja ni nujno, da se vsote ponekod ne ujemajo.

1-6. Indeksi kmetijske proizvodnje po panogah

predhodno leto = 100

	Kmetijstvo (neto)	Rastlinska proizvodnja					Živalska proizvodnja				Domača predelava
		skupaj	poljedelstvo	sadjarstvo	vino-gradništvo	travnishvo ¹⁾	skupaj	govedoreja	prašičereja	perutninarstvo	
1953	111	116	111	243	126	100	99	102	94	101	126
1956	95	96	108	74	71	92	96	95	96	96	72
1957	111	112	128	38	103	98	109	106	113	102	102
1958	124	124	105	627	205	96	101	99	104	100	223
1959	88	92	96	28	58	133	108	122	99	79	56
1960	108	112	116	164	89	101	103	97	114	111	90
1961	104	104	94	165	121	112	104	108	102	98	132
1962	91	82	89	47	72	81	105	103	101	130	64
1963	102	109	106	129	141	106	96	92	106	87	137
1964	101	101	101	73	113	105	101	94	101	141	114
1965	99	85	81	60	86	100	114	126	93	110	90
1966	109	117	121	169	87	110	103	101	96	132	83
1967	103	95	92	157	104	86	102	99	108	107	103
1968	101	99	102	80	106	98	103	101	99	118	104
1969	99	101	100	117	98	103	97	91	96	119	97
1970	104	98	97	68	127	104	109	102	106	128	125
1971	100	90	95	87	82	83	104	106	102	104	81
1972	95	95	89	54	87	118	100	100	95	103	89
1973	113	122	122	215	150	106	106	108	96	108	150
1974	108	99	99	139	78	97	109	108	110	106	74
1975	94	93	91	57	99	107	100	96	96	104	94
1976	105	103	102	183	121	84	102	101	95	108	118
1977	100	98	107	44	76	110	107	104	114	108	-
1978	104	97	96	122	95	106	106	105	98	114	-
1979	106	107	102	122	157	94	102	101	100	104	-
1980	104	104	100	134	103	105	103	100	106	109	-
1981	100	102	107	76	74	101	101	101	101	100	-
1982	108	103	103	215	163	106	103	99	113	103	-
1983	100	93	95	74	91	95	103	100	110	103	-
1984	104	102	102	117	88	101	104	104	104	103	-

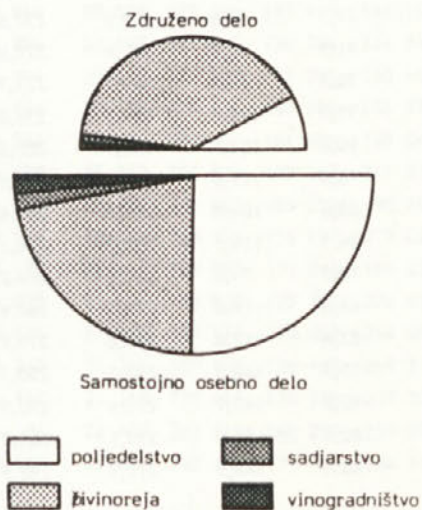
1) Indeks travništva je po letu 1977 vključen v poljedelstvo.

1-7. Indeksi in struktura kmetijske proizvodnje

		Indeks $\frac{1984}{1983}$			Struktura (%) ¹⁾		
		skupaj	združeno delo	samostojno osebno delo	skupaj	združeno delo	samostojno osebno delo
KMETIJSTVO	bruto	103,1	107,6	101,4	100	28,3	71,7
	neto	103,6	108,2	101,0	-	-	-
Poljedelstvo		102,4	115,5	101,0	41,0	4,5	36,5
žiita		107,8	111,3	107,0	9,0	1,7	7,3
industrijske rastline		137,3	141,2	129,6	2,3	1,6	0,7
vrtnine		91,4	115,6	91,2	8,7	0,1	8,6
krmne rastline		106,1	114,5	105,1	5,9	0,6	5,3
travništvo		101,1	79,6	102,0	15,1	0,5	14,6
Sadjarstvo		117,4	98,4	125,7	2,8	0,7	2,1
Vinogradništvo		87,9	81,8	89,2	2,6	0,4	2,2
Živinoreja		103,9	107,1	101,6	53,6	22,7	30,9
govedoreja		104,3	116,3	102,2	86,3	4,4	21,9
prašičereja		104,3	111,2	99,1	11,7	5,4	6,3
ovčereja		100,9	110,6	100,7	0,1	0,0	0,1
perutninarstvo		102,6	102,7	102,1	15,4	12,9	2,5
čebelarstvo		134,7	30,3	135,7	0,1	0,0	0,1

1) Struktura kmetijske proizvodnje je izračunana po bruto vrednosti fizičnega obsega.

Struktura kmetijske proizvodnje 1984



1-8. Pomembnejši kazalniki razvoja kmetijstva

Leto	Delež kmetijstva v skupnem družbenem proizvodu %	Delež kmetijskih ozidov v družbenem proizvodu kmetijstva %	Pridelek na prebivalca					Delež kmetijstva v skupnem %	
			pšenica kg	koruza kg	krompir kg	mleko l	meso kg	izvozu	uvozu
1947	28,3	39,5	248,7
1948	35,2	41,8	281,1
1949	59,4	44,5	397,5
1950	18,9	9,4	40,7	36,4	283,6	165,0	25,8 ¹⁾
1951	16,9	9,1	34,2	40,4	286,3	169,2	29,1 ¹⁾
1952	13,7	7,3	37,2	26,6	314,8	171,7	25,2 ¹⁾
1953	11,2	6,6	44,5	45,7	348,4	172,2	23,3 ¹⁾
1954	12,5	7,8	39,5	37,9	358,8	180,9	24,6 ¹⁾
1955	12,9	7,8	47,2	45,1	403,2	211,9	27,4	17,6	20,0
1956	14,8	7,3	45,6	44,5	444,5	213,5	24,8
1957	14,5	9,2	57,3	54,8	627,4	210,0	28,3	28,1	18,9
1958	16,2	7,7	60,2	64,7	611,3	202,3	28,5	26,9	13,8
1959	14,2	8,9	60,6	71,7	466,2	223,7	26,7	19,9	14,8
1960	13,8	10,7	75,9	76,2	600,1	219,7	32,2	20,3	9,6
1961	14,5	13,2	74,3	81,7	493,9	238,1	33,4	22,5	7,0
1962	13,7	16,0	74,3	68,6	450,6	232,3	44,7	22,4	8,4
1963	12,8	19,4	65,3	77,8	502,7	205,5	43,3	21,4	8,1
1964	12,1	22,4	74,0	83,5	451,7	187,3	43,9	19,2	6,1
1965	12,7	22,9	69,4	75,1	316,9	225,5	49,5	17,6	8,3
1966	12,6	21,8	78,7	89,4	411,1	241,3	47,9	16,0	6,5
1967	11,5	22,0	84,1	83,8	360,4	214,0	55,5	16,2	5,2
1968	10,0	22,6	76,8	89,9	380,8	235,5	60,4	12,5	3,9
1969	8,9	20,6	85,6	82,4	378,2	236,2	51,5	11,0	3,2
1970	8,3	23,0	77,3	84,6	358,9	232,6	58,3	8,4	2,8
1971	7,3	22,9	91,3	77,2	342,4	228,8	62,9	9,2	2,8
1972	7,2	25,3	70,3	85,7	245,7	223,9	51,5	10,1	2,6
1973	7,8	23,8	90,7	105,8	338,3	234,0	56,3	7,6	4,3
1974	6,4	24,2	90,8	104,3	330,9	260,8	64,7	5,7	2,5
1975	6,0	26,7	76,8	117,6	260,1	258,6	65,8	5,6	3,1
1976	6,0	25,0	88,6	104,8	282,7	265,6	68,4	5,1	3,3
1977	5,6	26,5	84,9	119,1	302,9	276,1	73,4	3,2	4,0
1978	5,0	29,0	70,5	99,1	262,0	282,2	77,8	2,5	3,6
1979	4,9	29,2	66,6	119,6	274,5	283,4	78,8	2,9	4,9
1980	4,9	30,0	83,4	112,6	238,8	279,9	80,8	2,4	4,8
1981	5,3	31,1	55,3	140,5	288,7	290,5	79,1	3,4	4,7
1982	6,0	30,6	90,2	142,7	235,4	290,9	77,1	2,5	5,3
1983	6,0	31,9	82,7	133,9	239,1	287,7	80,2	2,5	4,5
1984	88,4	146,5	212,9	262,5	90,0	2,6	5,4

1) Samo goveje, svinjsko in perutninsko meso.

2. RASTLINSKA PROIZVODNJA

2-1. Površine in pomembnejši pridelki

Leto	Površina (ha)					Pridelki (t)				
	kmetijska površina	njive in vrtovi	sadovnjaki	vino-gradl	travniki	pšenica	koruza ¹⁾	krompir ¹⁾	jabolka	grozdje
1947	984 865	284 650	22 923	25 064	249 877	40 407	56 496	355 461
1948	1019 382	289 336	18 974	26 058	253 768	50 754	60 384	405 699	103 380	173 570
1949	1012 496	287 879	22 220	25 430	264 304	86 385	64 631	577 792	74 904	79 770
1950	983 600	271 490	23 320	24 886	252 696	59 736	53 345	416 066	34 930	84 520
1951	978 597	277 288	23 180	25 547	237 464	50 559	59 848	423 850	30 412	102 510
1952	983 247	280 643	22 444	25 174	233 357	55 526	39 760	470 104	50 931	67 960
1953	982 902	284 796	22 690	25 840	233 031	67 094	68 978	525 504	20 972	34 790
1954	981 540	283 571	22 556	25 801	233 360	60 041	57 604	545 955	28 379	70 840
1955	974 508	283 941	23 354	25 705	232 616	72 486	69 191	618 473	88 129	89 520
1956	980 813	301 732	24 960	25 356	214 163	70 484	68 774	686 944	59 071	63 120
1957	962 973	301 663	26 151	25 127	213 108	89 712	85 902	983 135	15 504	65 305
1958	956 364	301 495	26 998	25 101	210 549	94 269	101 405	957 853	167 209	133 655
1959	956 035	301 576	27 905	24 813	208 274	95 452	113 007	734 840	35 949	74 508
1960	937 638	294 765	29 218	23 191	216 817	119 927	120 473	949 657	74 642	63 871
1961	943 078	295 312	31 221	22 577	273 262	118 567	130 376	787 970	120 202	78 368
1962	932 609	295 429	31 051	21 689	280 448	119 237	110 116	723 230	40 004	54 124
1963	923 131	293 464	31 224	21 561	279 100	105 501	125 596	811 549	61 432	78 252
1964	910 306	292 966	32 298	20 864	290 398	120 619	136 173	736 574	37 105	86 380
1965	945 128	290 042	33 676	20 952	303 815	114 483	123 886	523 059	20 389	76 336
1966	944 997	286 361	34 308	20 616	311 631	131 473	149 240	686 333	51 624	65 283
1967	939 662	284 134	34 863	20 352	307 887	142 225	141 653	609 494	86 561	67 625
1968	937 435	280 275	35 850	20 399	307 957	130 894	153 244	648 760	55 150	73 012
1969	934 701	277 984	35 876	20 644	315 906	146 783	141 192	649 431	84 346	70 779
1970	944 928	275 032	35 818	20 638	323 385	133 413	146 166	619 622	46 085	93 927
1971	921 201	274 037	37 056	20 649	317 057	158 734	134 276	595 095	33 719	77 759
1972	915 350	271 821	35 916	20 517	321 302	123 206	150 165	430 372	17 496	70 090
1973	913 310	269 088	36 164	20 585	323 646	160 181	186 932	597 433	37 806	101 231
1974	909 455	265 735	36 082	20 660	321 962	161 808	185 865	589 844	78 135	79 036
1975	901 222	261 047	36 198	20 732	326 521	138 163	211 276	465 747	33 704	78 072
1976	891 587	261 053	36 223	20 738	324 667	161 252	190 682	511 807	81 779	94 507
1977	890 823	257 444	36 199	20 960	328 906	156 157	219 041	557 228	36 646	72 785
1978	889 197	257 693	36 170	21 119	329 961	131 244	184 674	485 283	33 364	69 304
1979	875 820	255 594	36 093	21 206	328 029	125 353	226 474	513 488	51 172	111 249
1980	875 162	253 929	36 131	21 359	333 456	158 653	214 051	454 062	73 004	114 356
1981	888 667	253 324	36 269	21 341	369 146	106 109	269 371	553 653	51 233	83 511
1982	889 486	252 358	36 446	21 355	339 473	174 312	275 756	454 714	123 541	138 097
1983	878 860	249 468	36 304	21 427	342 319	160 298	259 297	462 066	65 483	125 468
1984	876 672	248 976	35 988	21 490	340 102	171 762	284 590	413 595	103 836	108 716

1) Samo glavni posevek.

2-2. Zemljiške kategorije 1984

	Površina			Struktura (%)		
	skupaj	družbena lastnina	lastnina občanov	skupaj	družbena lastnina	lastnina občanov
POVRŠINA SKUPAJ	2 025 291	625 508	1 399 783	100	100	100
Po zemljiškem katastru						
Njive in vrtovi	262 934	33 011	229 923	13,0	5,3	16,4
Sadovnjaki	41 239	4 767	36 472	2,0	0,8	2,6
Vinogradi	21 323	3 963	17 360	1,1	0,6	1,3
Travniki	369 662	39 631	330 031	18,2	6,4	23,6
Pašniki	220 950	73 338	147 612	10,9	11,7	10,5
Ribniki, trstičja, močvirja	2 316	1 373	943	0,1	0,2	0,1
Gozdna zemljišča	975 938	368 014	607 924	48,2	58,8	43,4
Nerodovitna zemljišča	130 929	101 411	29 518	6,5	16,2	2,1
Po statistični oceni						
Njive in vrtovi	248 976	29 883	219 093	12,3	4,8	15,7
Sadovnjaki	35 988	3 284	32 704	1,8	0,5	2,3
Vinogradi	21 490	3 901	17 589	1,0	0,6	1,3
Travniki	340 102	35 697	304 405	16,8	5,7	21,7
Pašniki	226 695	68 983	157 712	11,2	11,0	11,3
Ribniki, trstičja, močvirja	3 421	1 825	1 596	0,2	0,3	0,1
Gozdna zemljišča	1 013 769	379 641	634 128	50,0	60,7	45,4
Nerodovitna zemljišča	134 850	102 294	32 556	6,7	16,4	2,3
Po uporabnosti						
Obdelovalna	646 556	72 765	573 791	31,9	11,6	41,0
Kmetijska	876 672	143 573	733 099	43,3	23,0	52,4
Rodovitna	1 890 441	523 214	1 367 227	93,3	83,6	97,7

2-3. Struktura zemljiških kategorij po lastništvu 1984

	Površina skupaj	Njive in vrtovi	Sadov- njaki	Vinogradi	Travniki	Pašniki	Ribniki, trstičja, močv.	Gozdna zem- ljišča	Nerodo- vitno
SKUPAJ	100,0	100,0	100,0	100,0	100,0	100,0	100,0	100,0	100,0
Družbena lastnina	30,9	12,0	9,1	18,2	10,5	30,4	53,3	37,4	75,9
Lastnina občanov	69,1	88,0	90,9	81,8	89,5	69,6	46,7	62,6	24,1

2-4. Posevki in trajni nasadi na njivah in vrtovih 1984

	Površina			Struktura (%)		
	skupaj	združeno delo	samostojno osebno delo	skupaj	združeno delo	samostojno osebno delo
NJIVE IN VRTOVI	248 976	29 883	219 093	100	100	100
Posevki	244 123	28 829	215 294	98,1	96,5	98,3
Žita	122 766	16 273	106 493	49,3	54,5	48,6
Industrijske rastline	9 150	5 702	3 448	3,7	19,1	1,6
Vrtnine	42 260	360	41 900	17,0	1,2	19,1
Krmne rastline	69 947	6 494	63 453	28,1	21,7	29,0
Nasadi in neobdelane njive	4 853	1 054	3 799	1,9	3,5	1,7
Cvetje in okrasne rastline	181	82	99	0,1	0,3	0,0
Drevesnice, trsnice in	-	-	-	-	-	-
Matičnjaki	221	137	84	0,1	0,4	0,0
Vrbišča	31	23	8	0,0	0,1	0,0
Topoli	42	-	42	0,0	-	0,0
Trznina	1 838	172	1 666	0,7	0,6	0,8
Neobdelane njive	2 540	640	1 900	1,0	2,1	0,9

2-5. Struktura skupin njivskih posevkov po lastništvu 1984

	Njive in vrtovi	Žita	Industrijske rastline	Vrtnine	Krmne rastline	Nasadi in neobdelane njive
SKUPAJ	100,0	100,0	100,0	100,0	100,0	100,0
Združeno delo	12,0	13,3	62,3	0,9	9,3	21,7
Samostojno osebno delo	88,0	86,7	37,7	99,1	90,7	78,3

2-6. Posejane površine in pridelki 1984

	Posejane površine glavnih posevkov (ha)			Pridelki glavnih, vmesnih in strniščnih posevkov in podsevkov (100 kg)		
	skupaj	združeno delo	samostojno osebno delo	skupaj	združeno delo	samostojno osebno delo
Žita	122 766	16 273	106 493	-	-	-
Pšenica	7 740	7 740	-	1 717 623	393 456	1 324 167
Rž	3 626	328	3 298	92 100	14 843	77 257
Ječmen	7 173	396	6 777	197 799	13 872	183 927
Oves	3 009	115	2 894	61 028	3 967	57 061
Soržica	79	-	79	1 979	-	1 979
Koruza	62 922	7 652	55 270	2 847 386	501 040	2 346 346
Ajda	92	19	73	7 671	49	7 622
Proso	68	23	45	7 070	480	6 590
Druga žita	10	-	10	73	-	73
Industrijske rastline	9 150	5 702	3 448	-	-	-
Lan za vlakno	-	-	-	-	-	-
Sladkorna pesa	4 739	3 000	1 739	2 020 630	1 319 077	701 553
Hmelj	2 528	1 735	793	44 032	30 521	13 511
Sorčnice	94	-	94	3 732	-	3 732
Oljna repica	1 056	795	261	26 766	22 837	3 929
Buče	475	5	470	182 541	40	182 501
Zdravilna zelišča in dišave	16	5	11	133	48	85
Druge industrijske rastline	72	41	31	348	-	348

2-6. Posejane površine in pridelki (nadaljevanje)

	Posejane površine glavnih posevkov (ha)			Pridelki glavnih, vmesnih in strniščnih posevkov in podsevkov (100 kg)		
	skupaj	združeno delo	samostojno osebno delo	skupaj	združeno delo	samostojno osebno delo
Vrtnine	42 260	360	41 900	-	-	-
Krompir	32 331	323	32 099	4 150 521	51 853	4 098 668
Vrtno korenje	541	2	539	54 068	185	53 883
Čebula	913	1	912	85 032	10	85 022
Česen	405	-	405	21 379	-	21 379
Fižol, zrnje	1 562	4	1 558	50 742	58	50 684
Grah, zrnje	264	-	264	4 478	-	4 478
Leča	12	-	12	-	-	-
Zelje in ohrovt	2 457	17	2 440	597 514	2 713	594 801
Paradižnik	703	-	703	79 145	-	79 145
Paprike	200	-	200	9 214	-	9 214
Kumare	498	-	498	53 431	-	53 431
Druge vrtnine	1 454	41	1 413	79 016	2 260	76 756
Jagodičevje	886	63	823	13 254	2 033	11 221
Jagode	254	35	219	13 254	2 033	11 221
Maline	36	2	34	1 238	10	1 228
Ribez in kosmulje	596	26	570	19 359	737	18 622
Krmne rastline	69 947	6 494	63 453	-	-	-
Črna detelja	14 560	167	14 393	843 161	6 344	836 817
Lucerna	12 093	307	11 786	631 456	34 897	596 559
Druge detelje	744	7	737	72 352	940	71 412
Grašica	181	-	181	8 722	-	8 722
Krmni grah	20	-	20	973	-	973
Mešanica stročnic in žit	660	81	579	41 877	3 960	37 917
Mohar	-	-	-	930	-	930
Koruzna silaža	25 094	4 644	20 450	9 080 514	1 714 115	7 366 399
Krmna pesa	4 757	2	4 755	1 584 819	-	1 584 819
Mešanica trav in detelj	8 230	748	7 482	485 554	48 667	436 887
Krmno korenje	1 695	1	1 694	606 824	25	606 799
Druge krmne rastline	1 913	537	1 376	77 366	4 097	73 269

1) Jagodičevje prišteto med vrtnine

2-7. Pokošene površine travnatega sveta in pridelek sena 1984

	Skupaj	Travniki	Pašniki	Ledine in trznine	Sadovnjaki	Neobdelane njive
SKUPAJ						
Pokošeno (ha)	487 488	308 234	144 561	1 184	30 578	2 931
Pridelek, skupaj (100 kg)	13 629 473	10 811 910	2 002 828	20 385	756 344	38 006
Pridelek, na ha (100 kg)	28,0	35,1	13,9	17,2	24,7	13,0
Združeno delo						
Pokošeno (ha)	12 271	7 899	3 929	2	441	-
Pridelek, skupaj (100 kg)	427 771	325 638	100 667	45	1 421	-
Pridelek na ha (100 kg)	34,9	41,2	25,6	22,5	3,2	-
Samostojno osebno delo						
Pokošeno (ha)	475 217	300 335	140 632	1 182	30 137	2 931
Pridelek, skupaj (100 kg)	13 201 702	10 486 272	1 902 161	20 340	754 923	38 006
Pridelek na ha (100 kg)	27,8	34,9	13,5	17,2	25,0	13,0

2-8. Pospravljene površine in pridelki njivskih posevkov 1984

	Skupaj			Združeno delo		Samostojno osebno delo	
	pospravljena površina	pridelek (100 kg)		pospravljena površina	pridelek 100 kg	pospravljena površina	pridelek 100 kg
		skupaj	na ha				
Zlita							
Pšenica skupaj	45 747	1 717 623	37,55	7 706	393 456	38 041	1 324 167
Bogatorodne sorte	44 127	1 679 510	38,06	7 706	393 456	36 421	1 286 054
Druge sorte	1 620	38 113	23,53	-	-	1 620	38 113
Rž skupaj	3 644	92 100	25,27	328	14 843	3 316	77 257
Rž za zrnje	3 446	81 864	23,76	132	4 651	3 314	77 213
Rž za ržene rožičke	198	10 236	51,70	196	10 192	2	44
Ječmen skupaj	7 121	197 799	27,78	403	13 872	6 718	183 927
Ozimni	5 446	156 286	28,70	92	3 893	5 354	152 393
Jari	1 675	41 513	24,78	311	9 979	1 364	31 534
Soržica	75	1 979	26,39	-	-	75	1 979
Oves	3 095	61 028	19,72	112	3 967	2 983	57 061
Proso skupaj	440	7 070	16,07	20	480	420	6 590
Glavni posevek	47	860	18,30	20	480	27	380
Strniščni posevek	393	6 210	15,80	-	-	393	6 210
Ajda skupaj	1 007	7 671	7,62	30	49	977	7 622
Glavni posevek	50	697	13,94	-	-	50	697
Strniščni posevek	957	6 974	7,29	30	49	927	6 925
Koruzna skupaj	61 974	2 847 386	45,94	7 336	501 040	54 638	2 346 346
Glavni posevek	61 893	2 845 902	45,98	7 336	501 040	54 557	2 344 862
Hibridne	57 091	2 688 832	47,10	7 330	500 500	49 761	2 188 332
Druge sorte	4 802	157 070	32,71	6	540	4 796	156 530
Strniščni posevek	81	1 484	18,32	-	-	81	1 484
Industrijske rastline							
Sladkorna pesa	4 712	2 020 630	428,83	3 015	1 319 077	1 697	701 553
Hmelj skupaj	2 519	44 032	17,48	1 737	30 521	782	13 511
Stari nasad	2 361	43 295	18,34	1 605	29 868	756	13 427
Novi nasad	158	737	4,66	132	653	26	84
Sončnice skupaj	731	3 732	5,11	-	-	731	3 732
Glavni posevek	94	1 031	10,97	-	-	94	1 031
Vmesni posevek	637	2 701	4,24	-	-	637	2 701
Oljna repica	1 056	26 766	25,35	795	22 837	261	3 929
Buče skupaj	468	4 295	9,18	4	40	464	4 255
Glavni posevek	468	3 902	8,34	4	40	464	3 862
Vmesni posevek	-	393	-	-	-	-	393
Sirek	-	-	-	-	-	-	-
Vrtnine							
Krompir	32 401	4 150 521	128,10	236	51 853	32 165	4 098 668
Glavni posevek	32 177	4 135 946	128,54	236	51 853	31 941	4 084 093
Vmesni posevek	224	14 575	65,07	-	-	224	14 575
Vrtno korenje	545	54 068	99,21	2	185	543	53 883
Čebula	911	85 032	93,34	1	10	910	85 022
Česen	404	21 379	52,92	-	-	404	21 379
Fižol v zrnju glavni posevek	1 540	23 217	15,08	4	50	1 536	23 167
Vmesni posevek	7 034	27 525	3,91	8	8	7 026	27 517
Stročji fižol skupaj	-	1 515	-	-	-	-	1 515
Glavni posevek	-	960	-	-	-	-	960
Vmesni posevek	-	555	-	-	-	-	555

2-B. Pospravljene površine in pridelki njihovih posevkov 1984 (nadaljevanje)

	Skupaj			Združeno delo		Samostojno osebno delo	
	pospravljena površina	pridelek 100 kg		pospravljena površina	pridelek 100 kg	pospravljena površina	pridelek 100 kg
		skupaj	na ha				
Grah v zrnju	256	4 478	17,49	-	-	256	4 478
v stročju	-	400	-	-	-	-	400
Leča	-	-	-	-	-	-	-
Zelje in ohrovt skupaj	3 426	597 514	174,41	10	2 713	3 416	594 801
Glavni posevek	2 475	443 931	179,37	10	2 713	2 465	441 218
Strniščni posevek	951	153 583	161,50	-	-	951	153 583
Paradižnik	723	79 145	109,47	-	-	723	79 145
Glavni posevek	702	79 105	112,69	-	-	702	79 105
vmesni posevek	21	40	1,90	-	-	21	40
Paprika	200	9 214	46,07	-	-	200	9 214
Kumare	496	53 431	107,72	-	-	496	53 431
Jažode	270	13 254	49,09	35	2 033	235	11 221
Maline	36	1 238	34,39	2	10	34	1 228
Ribez in kosmulje	596	19 359	32,48	26	737	570	18 622
Krmne rastline							
Črna detelja seno							
Glavni posevek	14 251	750 462	52,66	70	6 344	14 181	744 118
Podsevek	4 219	92 693	21,97	-	-	4 219	92 693
Lucerna	13 203	631 456	47,83	404	34 897	12 799	596 559
Glavni posevek	11 900	605 662	50,90	404	34 897	11 496	570 765
Podsevek	1 303	25 794	19,80	-	-	1 303	25 794
Druge detelje	751	30 830	41,05	7	140	744	30 690
Grašica seno	176	8 722	49,56	-	-	176	8 722
Krmni grah	21	973	46,33	-	-	21	973
Mešanica stročnic in žit	666	41 877	62,88	90	3 960	576	37 917
Mohar skupaj	16	930	58,13	-	-	16	930
Glavni posevek	-	-	-	-	-	-	-
Strniščni posevek	16	930	58,13	-	-	16	930
Koruza za silažo							
Glavni posevek	26 551	9 080 514	342,00	4 927	1 714 115	21 624	7 366 399
Pitnik naknadni							
In strniščni posevek	1 860	250 575	134,72	26	4 590	1 834	245 985
Krmna pesa skupaj	6 981	1 584 819	227,02	-	-	6 981	1 584 819
Glavni posevek	4 765	1 128 636	236,86	-	-	4 765	1 128 636
Naknadni posevek	2 216	456 183	205,86	-	-	2 216	456 183
Krmno korenje	4 760	606 824	127,48	1	25	4 759	606 799
Glavni posevek	1 686	235 779	139,85	1	25	1 685	235 754
Strniščni posevek	3 074	371 045	120,70	-	-	3 074	371 045
Mešanica trav in detelj	9 904	485 554	49,03	662	48 667	9 242	436 887
Glavni posevek	8 138	444 032	54,56	652	47 867	7 486	396 165
Podsevek	1 766	41 522	23,51	10	800	1 756	40 722
Repa strniščni posevek	4 205	839 130	199,56	-	-	4 205	839 130
Buče plod							
Vmesni posevek	2 706	178 639	66,02	-	-	2 706	178 639

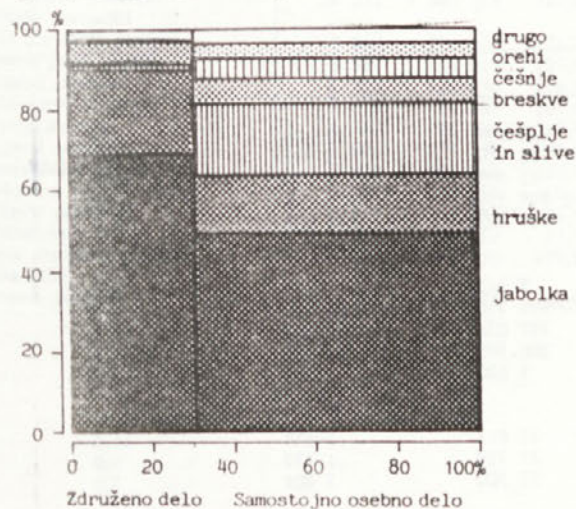
2-9. Sadna drevesa in pridelok sadja 1984

	Število dreves		Pridelek	
	skupaj	rodnih	skupaj 100 kg	kg na rodno drevo
Skupaj				
Češnje	303 897	268 380	37 423	13,9
Višnje	106 918	92 092	12 552	13,6
Marelice	57 318	42 975	4 638	10,8
Jabolka	4 950 091	4 318 958	1 038 365	24,0
Hruške	1 538 855	1 270 654	182 080	14,3
Kutine	8 813	7 464	622	8,3
Češplje in slive	1 101 041	995 620	83 066	8,3
Breskve	547 168	494 238	78 791	15,9
Oreh	232 471	200 531	14 879	7,4
Mandeljni	8 134	7 684	296	3,9
Kakiji	20 346	17 611	2 615	15,0
Fige	25 479	23 728	1 175	5,0
Oljke	70 400	53 500	3 804	7,0
Združeno delo				
Češnje	153	153	18	11,8
Višnje	64 580	55 985	9 216	16,5
Marelice	40	40	1	2,5
Jabolka	1 894 889	1 609 760	283 883	17,6
Hruške	644 158	492 797	67 212	13,6
Kutine	22	22	1	4,5
Češplje in slive	1 470	890	86	9,7
Breskve	142 512	141 400	19 944	14,1
Oreh	371	141	11	7,8
Mandeljni	2	2	-	-
Kakiji	-	-	-	-
Fige	-	-	-	-
Oljke	-	-	-	-
Samostojno osebno delo				
Češnje	303 744	268 227	37 405	13,9
Višnje	42 338	36 107	3 336	9,2
Marelice	57 278	42 935	4 637	10,8
Jabolka	3 055 202	2 709 198	754 482	27,8
Hruške	894 697	777 857	114 868	14,8
Kutine	8 791	7 442	621	8,3
Češplje in slive	1 099 571	994 730	82 980	8,3
Breskve	404 656	352 838	58 847	16,7
Oreh	232 100	200 390	14 868	7,4
Mandeljni	8 132	7 682	296	3,9
Kakiji	20 346	17 611	2 615	15,0
Fige	25 479	23 728	1 175	5,0
Oljke	70 400	53 500	3 804	7,0

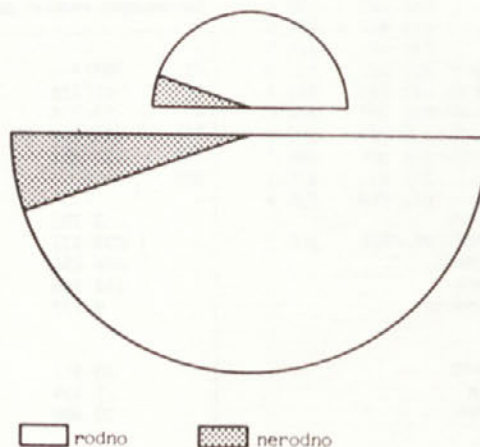
2-10. Sodobni sadovnjaki rodna drevesa in pridelek 1984

	Površina (ha)		Število dreves		Pridelek		
	skupaj	rodna	skupaj	rodnih	skupaj 100 kg	kg na rodno drevo	100 kg na rodno površino
Skupaj							
Jabolka	2 001	1 785	2 164 798	1 820 972	326 846	18	183
Hruške	568	506	658 963	560 193	80 103	14	158
Češplje in slive	3	3	1 276	716	33	5	11
Breskve	640	576	337 007	300 592	63 083	21	110
Orehl	5	3	940	640	14	2	5
Češnje	20	16	4 622	3 822	1 225	32	77
Višnje	143	131	73 142	64 547	10 013	16	76
Marellice	26	19	8 030	5 930	820	14	43
Združeno delo							
Jabolka	1 653	1 474	1 786 278	1 494 977	274 197	18	186
Hruške	436	393	551 873	471 923	66 401	14	169
Češplje in slive	3	3	1 276	716	33	5	11
Breskve	248	238	142 430	141 330	19 944	14	84
Orehl	1	-	240	40	-	-	-
Češnje	1	1	122	122	10	8	10
Višnje	128	116	64 552	55 957	9 215	16	79
Marellice	-	-	30	30	-	-	-
Samostojno osebno delo							
Jabolka	348	311	378 520	325 995	52 649	16	169
Hruške	132	113	107 090	88 270	13 702	16	121
Češplje in slive	-	-	-	-	-	-	-
Breskve	392	338	194 577	159 262	43 139	27	128
Orehl	4	3	700	600	14	2	5
Češnje	19	15	4 500	3 700	1 215	33	81
Višnje	15	15	8 590	8 590	798	9	53
Marellice	26	19	8 000	5 900	820	14	43

Struktura sadnega drevja po vrstah in lastništvu 1984 (število vseh dreves)



Sodobni sadovnjaki po lastništvu 1984 (površine)



2-11. Površina vinogradov, število trt in pridelok grozdja 1984

	Površina (ha)		Štev. trt (tisoč)		Pridelek		
	skupaj	rodna	skupaj	rodna	skupaj 100 kg	kg na rodno trto	100 kg na rodno površino
Skupaj							
Vinogradi ¹⁾	21 490	19 485	83 388	75 062	1 087 164	1,45	56
Zlahtna trta	18 882	16 937	70 004	62 144	972 675	1,56	57
Samorodnice, hibridi	2 608	2 548	13 385	11 489	114 489	0,90	45
Brajde in latniki	2 248	2 202	11 838	14 281	11 047	0,77	5
1) Brajde in latniki niso všete ti v skupne vinograde.	-	-	-	-	-	-	-
Združeno delo							
Vinogradi ¹⁾	3 901	3 254	9 138	7 513	178 114	2,37	55
Zlahtna trta	3 893	3 246	9 111	7 485	178 114	2,38	55
Samorodnice, hibridi	8	8	28	-	-	-	-
Brajde in latniki	-	-	-	-	-	-	-
1) Brajde in latniki niso všete ti v skupne vinograde.	-	-	-	-	-	-	-
Samostojno osebno delo							
Vinogradi ¹⁾	17 589	16 231	74 250	67 549	909 050	1,35	56
Zlahtna trta	14 989	13 691	60 893	54 659	794 561	1,45	58
Samorodnice, hibridi	2 600	2 540	13 357	11 489	114 489	0,90	45
Brajde in latniki	2 248	2 202	11 838	11 281	11 047	0,77	5
1) Brajde in latniki niso všete ti v skupne vinograde.	-	-	-	-	-	-	-

2-12. Sodobni vinogradi, površina, število trt in pridelok 1984

	Površina (ha)		Štev. trt (tisoč)		Pridelek		
	skupaj	rodna	skupaj	rodna	skupaj 100 kg	kg na rodno trto	100 kg rodne površine
Skupaj	9 776	8 983	28 114	24 924	613 747	2,98	68
Združeno delo	3 777	3 237	8 842	7 236	177 895	5,26	55
Samostojno osebno delo	5 999	5 746	19 246	17 688	435 852	2,54	76

2-13. Domača predelava sliv 1984

	Slivovka				Suhe slive		Mezga	
	pod 30 %		nad 30 %		porabljeno 100 kg	dobljeno hl	porabljeno 100 kg	dobljeno hl
	porabljeno 100 kg	dobljeno hl	porabljeno 100 kg	dobljeno hl				
SKUPAJ	2 195	223	53 854	5 272	3 064	1 038	5 884	3 470
Združeno delo	-	-	-	-	-	-	-	-
Samostojno osebno delo	2 195	223	53 854	5 272	3 064	1 038	5 884	3 470

2-14. Domača predelava drugega sadja 1984

	Drugo suho sadje 100 kg	Druge mezge 100 kg	Zganje hl	Sadni sokovi hl	Jabolčnik (mošt) hl
SKUPAJ	2 060	2 791	7 252	9 488	75 954
Združeno delo	-	-	-	-	-
Samostojno osebno delo	2 060	2 791	7 252	9 488	75 954

2-15. Domača predelava grozdja 1984

	Porabljeno grozdja 100 kg	Dobljeno vina hl	Izkoristek %	Dobljeno žganja hl
Predelava grozdja				
Skupaj	929 641	641 069	69,0	2 943
Združeno delo	306 318	221 203	72,2	-
Samostojno osebno delo	623 323	419 866	67,4	2 943
Predelava grozdja iz vinogradov				
Skupaj	734 274	500 579	68,2	2 860
Združeno delo	163 698	116 950	71,4	-
Samostojno osebno delo	570 576	383 629	67,2	2 860
Predelava grozdja iz brajd in latnikov				
Skupaj	38 483	24 942	64,8	...
Združeno delo	-	-	-	...
Samostojno osebno delo	38 483	24 942	64,8	...
Predelava kupljenega grozdja				
Skupaj	158 634	115 548	72,8	83
Združeno delo	142 620	104 253	73,0	-
Samostojno osebno delo	16 014	11 295	70,5	83

2-16. Porabljene količine umetnih gnojil in aktivnih snovi 1984

	Skupna količina t	Kg na ha obdelovalne površine	Kg na ha njivske površine	Aktivne snovi (t)		
				dušik	fosfor	kalij
SKUPAJ	177 156	254 ¹⁾	636 ¹⁾	28 380	16 829	36 100
Združeno delo	57 741	1 128 ¹⁾	1 953 ¹⁾	8 230	6 245	7 376
Samostojno osebno delo	119 415	208	545	20 150	10 584	28 724

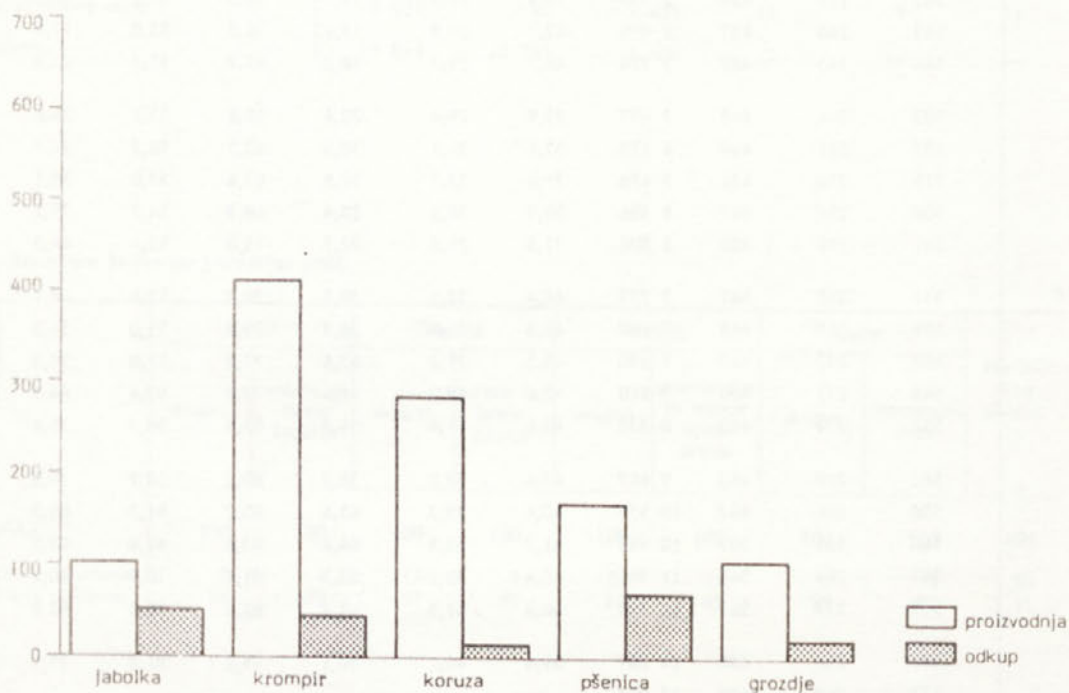
1) Preračunano na dejansko korišćane obdelovalne oziroma njivske površine.

2-16 Porabljene količine umetnih gnojil in aktivnih snovi (nadaljevanje)

	Dušična		Fostorna		Kalijeva		Mešana in kompleksna			
	vsa	čisti dušik	vsa	čisti fosfor	vsa	čisti kalij	vsa	čiste snovi		
								dušik	fosfor	kalij
SKUPAJ	57 222	16 732	2 868	393	10	4	117 055	11 512	16 436	18 759
Združeno delo	17 262	5 076	1 328	195	2	1	39 149	3 153	6 050	7 375
Samostojno osebno delo	39 960	11 656	1 540	198	8	3	77 906	8 359	10 386	11 384

Proizvodnja in odkup pomembnejših kmetijskih pridelkov 1984

tisoč ton



3. ŽIVALSKA PROIZVODNJA

3-1. Število živine, proizvodnja mesa in prirast

	Število živine tisoč stanje 15.1.				Proizvodnja mesa tisoč t			Prirast (tisoč ton)		
	goved		prašiči	perutnina	goved	prašiči	perutnina	goved	prašiči	perutnina
	skupaj	krave in breje telice								
1949	497	242	433	1 376
1950	515	269	451	1 454	16,9	19,6	1,4
1951	501	248	520	1 490	19,5	22,1	1,5
1952	497	254	456	1 530	17,7	18,5	1,5
1953	475	257	422	1 593	16,9	16,6	1,6
1954	490	...	438	1 863	17,5	18,1	1,9
1955	524	273	481	1 829	18,7	20,3	1,9
1956	547	282	424	1 783	19,0	16,4	1,8
1957	527	296	434	1 855	22,5	18,6	1,9
1958	491	291	492	1 922	21,4	20,2	1,7	42,8	44,2	2,7
1959	486	274	550	2 022	19,6	17,1	2,0	44,4	46,3	7,0
1960	533	276	508	2 228	21,8	20,2	4,0	56,0	53,0	4,0
1961	591	290	514	2 237	25,5	20,1	2,5	58,0	54,0	5,0
1962	595	291	517	2 392	37,9	22,6	5,0	63,0	54,0	7,0
1963	551	281	476	2 428	34,3	23,7	4,0	60,1	57,3	5,0
1964	537	268	491	2 473	30,9	26,0	7,3	57,8	58,0	7,4
1965	545	244	500	2 688	32,2	31,0	8,7	75,5	53,6	10,8
1966	582	253	428	2 738	35,4	27,0	11,1	70,8	51,1	14,2
1967	565	260	453	2 994	42,7	29,9	13,1	76,5	55,8	17,4
1968	544	263	480	3 338	46,7	29,3	18,0	67,7	55,3	20,9
1969	503	264	445	3 693	35,9	25,4	20,6	55,6	53,1	26,6
1970	493	261	449	4 178	33,4	31,1	30,0	60,5	56,3	37,7
1971	515	258	471	5 488	37,6	33,3	31,5	67,6	57,0	38,1
1972	508	258	447	5 386	30,9	30,6	28,4	68,3	54,7	39,2
1973	521	258	409	5 870	37,5	29,0	32,7	75,0	52,4	44,0
1974	551	265	447	7 233	44,4	32,1	38,5	78,7	57,5	48,1
1975	555	269	468	7 168	44,8	34,5	38,5	79,0	55,0	54,0
1976	557	277	443	7 450	45,3	35,2	43,6	77,2	52,0	59,4
1977	548	271	455	7 910	42,6	38,0	46,4	79,0	59,4	64,5
1978	551	272	485	8 338	40,6	41,6	54,3	85,4	58,3	75,4
1979	566	269	460	9 617	43,4	38,0	58,2	85,2	58,2	79,8
1980	558	266	467	10 535	40,4	39,3	65,6	85,2	61,7	88,3
1981	568	265	509	10 959	41,7	39,5	64,6	83,6	62,6	88,5
1982	565	264	544	11 582	40,4	38,2	63,5	81,9	70,9	90,1
1983	577	273	567	12 719	46,8	41,5	67,9	82,4	78,4	92,2
1984	575	266	635	14 287	49,4	46,2	70,1	95,0	81,8	95,1
1985	577	268	620	13 853

3-2. Število in struktura črede živine 1984

	Število živine			Struktura črede (%)		
	skupaj	družbena lastnina 31.12.1984	lastnina občanov 15.1.1985	skupaj	družbena lastnina	lastnina občanov
Konji	16 165	319	15 846	100	100	100
Žrebata in mladi konji	2 220	67	2 153	14	21	14
Kobile in breje žrebice	7 294	77	7 217	45	24	45
Žrebci	255	65	190	2	20	1
Delovni konji	6 396	110	6 286	39	25	40
Goveda	577 206	76 008	501 198	100	100	100
Teleta do 6 mesecev	105 482	14 310	91 172	18	19	18
Mlada goveda						
nad 6 mesecev do 1 leta	91 784	32 826	58 898	16	44	12
nad 1 do 2 leti	84 371	14 544	69 827	15	19	14
nad 2 leti	21 752	1 846	19 906	4	2	4
Breje telice	25 470	2 415	23 055	4	3	5
Krave	242 657	9 829	232 828	42	13	46
Plemenski bikli	353	176	177	0	0	0
Voll	5 337	2	5 335	1	0	1
Prašiči	620 460	236 763	383 697	100	100	100
Pujski do 2 mesecev	134 767	64 898	69 869	22	27	18
Prašiči od 2 do 6 mesecev	245 780	117 838	127 942	40	50	33
Prašiči nad 6 mesecev	95 263	34 553	60 710	15	15	16
Mlade breje svinje	12 434	4 288	8 146	2	2	2
Plemenske svinje	48 655	14 565	34 090	8	6	9
Mešjaci za plemo	1 315	445	870	0	0	0
Prašiči v pitanju	82 246	176	82 070	13	0	22
Ovce	26 231	447	25 784	100	100	100
Jagnjeta in mlade ovce do 1 leta	8 564	166	8 398	32	37	33
Plemenske ovce	15 029	239	14 551	57	54	56
Ovni in jatove ovce	2 877	42	2 835	11	9	11
Perutnina	13 853	12 365	1 488

3-3. Struktura živine po lastništvu 1984

%

	Konji		Goveda		Prašiči		Ovce		Perut- nina skupaj
	skupaj	kobile in breje žrebice	skupaj	krave in breje junice	skupaj	plemenske in mlade breje svinje	skupaj	plemenske ovce	
SKUPAJ	100	100	100	100	100	100	100	100	100
Družbena lastnina	2	1	13	5	38	31	2	3	89
Lastnina občanov	98	99	87	95	62	69	98	97	11

3-4. Prirast živine in struktura po lastništvu

	Prirast (t)				Struktura (%)			
	goveda	prašiči	ovce	perutnina	goveda	prašiči	ovce	perutnina
SKUPAJ	95 191	81 844	416	95 172	100	100	100	100
Združeno delo	20 701	37 809	13	85 529	21,7	46,2	3,0	90,0
Samostojno osebno delo	74 490	44 035	403	9 643	78,3	53,8	97,0	10,0

3-5. Živalska proizvodnja 1984

	Poprečno število krav	Količina mleka tisoč l	Število kokoši nesnic	Količina jajc tisoč kosov	Količina neoprane volne kg	Količina točenega medu kg
SKUPAJ	153 030	509 879	2 413 499	388 069	23 755	480 120
Združeno delo	9 883	49 929	1 273 978	241 323	71	1
Samostojno osebno delo	243 147	459 950	1 139 521	146 746	23 684	480 119

3-6. Proizvodnja mesa 1984

	Meso - skupaj	Goveje	Prašičje	Perutninsko	Drugo meso ¹⁾
Količina - t	174 793	49 447	46 283	70 119	8 944
Količina - %	100	28,3	26,5	40,1	5,1

3-7. Zakol živine v klavnicah 1984

	Število zaklane živine	Živa teža t	Mrtva teža t	Poprečna živa teža kg	Klavnost ²⁾ %	Živina, kupljena v drugih republikah	
						število	teža (t)
Konji	680	195	97	287	49,9	409	112
Goveda, skupaj	176 125	82 466	45 516	468	55,2	24 685	11 390
teleta do 6 mesecev	13 391	1 438	820	107	57,0	277	33
mláda goveda nad 6 mesecev do 3 let krave	141 954	71 199	39 530	502	55,5	22 929	10 525
druga odrasla goved	20 358	9 516	5 009	467	52,6	1 465	818
422	312	157	739	50,3	14	12	
Prašiči, skupaj	526 219	54 869	40 711	104	74,2	114 630	12 279
do 80 kg	6 157	206	143	34	68,2	428	10
80 - 125 kg	510 966	52 933	39 398	104	74,4	110 627	11 558
nad 125 kg	9 096	1 730	1 170	190	67,6	3 575	711
Ovce skupaj	2 061	58	28	28	48,0	180	7
jagneta	1 451	32	16	22	51,3	8	0
Ovce in ovni	610	26	12	43	44,1	172	7
Perutnina ³⁾	50 928	89 967	65 445	177	72,7	326	540

1) Pod "drugo meso" uvrščamo ovčje in konjsko meso ter vso drobovino. Navedene količine mesa pomenijo vso proizvodnjo mesa v naši republici (všteto je tudi meso živine, ki smo jo kupili za zakol iz drugih republik; zato te količine mesa ne pomenijo zgolj proizvodnje mesa iz domače prireje).

2) Klavnost je razmerje med težo živali pred zakolom in po njem.

3) Število perutnine je v tisočih.

3-B. Oddaja piltane živine 1984

	Skupaj		Združeno delo		Proizvodno sodelovanje ozdov z individualnimi kmetijskimi proizvajalci	
	število	teža (t)	število	teža (t)	število	teža (t)
Goveda	138 487	57 604	33 818	14 463	104 669	43 141
teleta	40 500	7 962	5 704	1 294	34 796	6 668
mlada goveda 1 do 2 leti	92 410	45 501	28 089	13 155	64 321	32 346
druga goveda na 2 leti	5 577	3 141	25	14	5 552	3 127
Prašiči	397 688	39 074	302 337	30 209	95 351	8 865
mesnati	396 065	38 825	302 297	30 204	93 768	8 621
polmaslni in maslni	1 623	250	40	6	1 583	244
Perutnina (tisoč)	52 938	92 966	9 039	16 003	43 899	76 963

3-9. Živina v pitališčih konec 1984

	Skupaj		Združeno delo		Proizvodno sodelovanje ozdov z individualnimi kmetijskimi proizvajalci	
	število	teža (t)	število	teža (t)	število	teža (t)
Goveda	132 068		23 837		108 231	
teleta do 250 kg	63 521		13 287		50 234	
mlada goved od 250-500 kg	66 644		10 359		56 285	
druga goved na 500 kg	1 903		191		1 712	
Prašiči	173 322		130 912		42 410	
Mesnati 80-125 kg	172 608		130 904		41 704	
polmaslni in maslni nad 125 kg	714		8		706	
Perutnina (tisoč)	12 238		1 107		11 131	

3-10. Bilanca živine 1984

	Število	Prireja	Nakup	Prodaja	Zakol pri gospo-darstvih	Pogin	Število
	15.1.1984 ali 31.12.1983						15.1.1985 ali 31.12.1984
Goveda - skupaj	575 426	211 061	115 624	290 891	19 298	14 716	577 206
družbena lastnina	74 806	9 979	79 179	83 445	1 141	3 370	76 008
lastnina občanov	500 620	201 082	36 445	207 446	18 157	11 346	501 198
Prašiči - skupaj	635 112	805 401	283 770	731 808	239 095	132 920	620 460
družbena lastnina	233 959	382 152	102 689	393 339	1 787	86 911	236 763
lastnina občanov	401 153	423 249	181 081	338 469	237 308	46 009	383 697
Ovce - skupaj	25 501	15 063	2 369	7 916	6 668	2 118	26 231
družbena lastnina	612	312	1	432	12	34	447
lastnina občanov	24 889	14 751	2 368	7 484	6 656	2 084	25 784

4. ODKUP, IZVOZ IN UVOZ

4-1. Odkup nekaterih pomembnejših kmetijskih proizvodov 1984

		Skupaj		Združeno delo		Samostojno osebno delo	
		skupaj	poprečna cena din za: kg, kos, liter	skupaj	poprečna cena din za: kg, kos, liter	skupaj	poprečna cena din za: kg, kos, liter
Zito							
Pšenica	t	71 893	22,28	39 010	22,76	32 883	21,70
Rž	t	696	26,89	141	29,49	555	26,23
Ječmen	t	766	27,94	766	27,94	-	-
Oves	t	221	29,64	221	29,64	-	-
Koruzna	t	14 826	27,18 ¹	12 115	28,56	2 711	21,03
Pšenica za seme	t	2 699	35,17	2 699	35,17	-	-
Koruzna za seme	t	-	-	-	-	-	-
Druga žita za seme	t	220	41,86	220	41,86	-	-
Druga žita (ajda, proso)	t	555	37,12	62	38,83	493	36,91
Vrtnine							
Korenje	t	997	17,85	16	31,66	981	17,63
Fižol v zrnu	t	198	122,82	-	-	198	122,82
Krompir	t	43 253	20,63	2 418	31,67	40 835	19,98
Čebula	t	1 487	31,08	5	51,60	1 482	31,01
Sveže zelje	t	4 225	11,95	204	15,77	4 021	11,75
Paradižnik	t	3 640	24,95	-	-	3 640	24,95
Kumare	t	711	23,75	1	42,95	710	23,72
Česen	t	95	130,73	-	-	95	130,73
Stročji fižol	t	85	61,42	85	61,63
Grah v zrnu	t	22	73,06	22	73,00
Paprika	t	53	73,62	-	-	53	73,62
Druge vrtnine	t	5 163	28,90	161	40,13	5 002	28,54
Industrijske rastline							
Sladkorna pesa	t	180 226	5,22	108 461	5,19	71 765	5,26
Hmelj	t	3 371	414,59	3 336	415,38	35	338,92
Sončnice	t	1	36,60	-	-	1	36,60
Oljna repica	t	2 021	52,10	2 013	52,11	8	48,54
Druge industrijske rastline	t	108	160,75	19	145,90	89	164,01
Sadje in grozdje							
Namizna jabolka	t	19 216	41,71	16 555	42,20	2 661	38,71
Jabolka za predelavo	t	37 252	9,75	7 124	11,61	30 129	9,31
Hruške	t	7 355	32,46	6 881	32,28	474	35,10
Sveže slive	t	377	29,01	293	29,98	84	25,64
Češnjke in višnje	t	1 662	51,22	1 007	46,15	655	58,98
Mareljce	t	14	60,91	-	-	14	60,91
Breskve	t	3 707	31,24	1 721	32,31	1 986	30,31
Jagode (gojene)	t	384	119,83	356	117,15	28	154,31
Drugo sadje	t	2 062	76,58	164	38,10	1 898	79,89
Namizno grozdje	t	102	43,85	26	68,85	76	35,31
Grozdje za predelavo	t	22 944	28,95	2 004	40,93	20 940	27,81
Živilna, živa teža							
Pitana teleta	t	1 501	259,80	136	235,83	1 365	262,19
Nepitana teleta	t	1 478	234,74	167	202,50	1 311	238,84
Mlada pitana goved	t	47 764	162,03	12 696	185,17	35 069	153,65
Druga goved	t	9 757	141,24	2 233	138,23	8 632	123,90
Pujski	t	162	234,91	8	212,17	154	236,10
Mesnati prašiči	t	41 105	180,08	32 088	185,34	9 017	161,27
Polmastni in mastni prašiči	t	684	146,66	222	138,50	462	150,60

4-1. Odkup nekaterih pomembnejših kmetijskih proizvodov 1984 (nadaljevanje)

		Skupaj		Združeno delo		Samostojno delo	
		skupaj	poprečna cena din za: kg, kos, liter	skupaj	poprečna cena din za: kg, kos, liter	skupaj	poprečna cena din za: kg, kos, liter
Pohanci-brojljerji	t	81 418	142,25	81 498	142,25	-	-
-purani	t	85	279,99	85	279,99	-	-
Druga perutnina	t	2 438	117,77	2 438	117,77	-	-
Dar, stari piščanci	tisoč kosov	49 897	37,64	49 668	37,63	229	39,38
Živalski proizvodi							
Jajca-konzumna	tisoč kosov	149 014	13,12	118 321	12,94	30 693	13,80
Mleko	tisoč l	337 554	26,09	47 285	28,23	290 269	26,68
Med	t	355	224,18	205	226,27	150	221,32
Drugi pridelki							
Vino	tisoč l	15 357	91,88	14 981	92,90	376	51,00
Zganje na 30 %	l	761	231,72	23	300,00	738	229,59
Seno vseh vrst	t	7 300	11,26	220	13,63	7 080	11,29
Druge krmne rastline	t	922	4,21	595	3,99	327	4,62

4-2. Izvoz in uvoz nekaterih pomembnejših kmetijskih proizvodov 1984¹⁾

	Izvoz		Uvoz	
	količina t	vrednost tisoč din	količina t	vrednost tisoč din
Žita				
Koruza	2 162	46 308	-	-
Rž	260	3 506	-	-
Proso	513	10 847	-	-
Druga žita	370	18 916	571	26 631
Industrijske rastline				
Bombaž surovi	-	-	23 447	5 805 888
Lan, surovi	-	-	1	380
Lan, zrnje	-	-	76 917	3 056 624
Soja	-	-	77 506	3 084 090
Bučna semenke	1 290	135 339	-	-
Oljna ogrščica	99	2 913	-	-
Sončnice, zrnje	478	19 863	-	-
Hmelj	2 117	838 052	-	-
Vrtnine				
Zelje in ohrovt, sveži	136	11 659	-	-
Krompir	9 649	212 592	465	22 540
Fižol-suhi	543	35 519	-	-
Česen	2	847	-	-
Čebula	130	8 509	-	-
Paprika, sveža	328	16 137	-	-
Paradižnik	3	412	-	-
Druge sveže vrtnine	2 238	868 219	...	194
Zmrznjene vrtnine	3 561	215 789	-	-
Jagodičevje				
Rižez	502	22 656	-	-
Maline	310	19 175	-	-
Jagode	25	1 316	-	-
Borovnice	146	21 001	-	-
Zmrznjeno jagodičevje	1 767	148 331	-	-

1) Pri vrednosti izvoza in uvoza je upoštevan tečaj 1 ZDA \$ = 124,80 din.

4-2. Izvoz in uvoz nekaterih pomembnejših kmetijskih proizvodov 1984¹⁾ (nadaljevanje)

	Izvoz		Uvoz	
	količina t	vrednost tisoč din	količina t	vrednost tisoč din
Sadje in grozdje				
Breskve in marelice	17	1 922	-	-
Jabolka	14 677	163 655	-	-
Hruške	1 002	26 037	-	-
Slive, sveže	674	12 593	-	-
suhe	11	1 544	-	-
Višje in češnje, sveže	449	14 258	-	-
zmrznjene	3 248	116 784	-	-
Drugo zmrznjeno sadje	3 938	187 243	-	-
Grozdje, sveže	849	53 176	-	-
suho	-	-	250	25 954
Koščice marelic, breskev, sliv	178	5 672	1	508
Koščice grozdja	580	5 874	-	-
Lupinarji (lešniki, mandeljni, orehi)	26	3 875	327	62 035
Živina za klanje				
Konji	2 457	372 834	-	-
Goveda	10 452	1 619 741	265	29 716
Ovce in jagnjeta	124	19 689	5	446
Perutnina	52	6 071	-	-
Živina za plemo				
Konji	1 415	225 909	5	2 356
Goveda	225	28 686	-	-
Prašiči	6	834	-	-
Perutnina	213	21 593	4	96 382
Meso				
Goveje	392	216 103	468	58 797
Telečje	2	1 019	-	-
Mlade govedi	6 362	1 919 387	49	5 721
Prašičje	391	353 482	408	72 249
Ovčje in jagnjetina	196	65 243	-	-
Perutninsko	12 292	2 277 378	-	-
Drobovina	215	38 876	16	742
Drugo:				
Mleko sveže	-	-	-	-
Jajca kokošja	-	-	-	-
Morske ribe, sveže in zmrznjene	37	11 761	4 099	252 462
Sladkovodne ribe	103	26 686	-	-
Raki, školjke, polži	2 450	310 160	148	7 243
Živalska krma	1 857	22 572	-	-
Seme : koruze	914	163 618	16	260
vrtnin	100	105 412	-	-
krmnih rastlin	183	11 009	-	-
Sadike sadnega drevja (kosi)	29 245	2 795	226 280	7 856

1) Pri vrednosti izvoza in uvoza je upoštevan tečaj 1 ZDA \$ = 124,80 din

5. ZDRUŽENO DELO

5-1. Delavci v kmetijskih organizacijah, 31.12.1984

	Kmet. organizacije	Delavci									
		skupaj	v kmetijskih proizvodnih dejavnostih					v kmet. storitvenih dejavnostih	v upravi	drugi	
			skupaj	v poljedelstvu	v sadjarstvu	v vinogradništvu	v živinoreji				
Število	250	16 146	7 585	2 699	809	1 290	2 787	1 708	2 596	4 257	
Struktura %	-	100	47,0	16,7	5,0	8,0	17,3	10,6	16,0	26,4	
Tem. in del. org. 1)	120	10 058	6 663	7 379	729	1 158	2 398	350	1 344	1 701	
Org. kooperantov 2)	21	1 261	142	14	12	24	92	342	199	578	
Kmetijske zadruge 3)	109	4 827	780	306	69	108	297	1 016	1 053	1 978	

1) Temeljne in delovne organizacije združenega dela, delovne skupnosti ozdov (org.oblike: 11, 12 in 15).

2) Temeljna in delovna organizacija kooperantov (org. oblike 16 in 17).

3) Temeljne zadrugne organizacije kmetijske zadruge, temeljne organizacije v zadrugi, delovne skupnosti zadrug (org. oblike: 21, 22, 23 in 26).

5-2. Delavci po izobrazbi in kvalifikaciji, 31.12.1984

	Vsi strokovnjaki			Kmetijski			Drugi			Kvalificirani		
	visoka	višja	srednja	visoka	višja	srednja	visoka	višja	srednja	visoko kv.	kvalificirani	drugi
Število	755	809	2 838	416	518	1 263	339	191	1 575	581	4 756	6 307

5-3. Delovne ure delavcev, ki združujejo delo za določen čas 1984

	tisoč	V kmetijskih proizvodnih dejavnostih						V primarni predelavi
		skupaj	skupaj	v poljedelstvu	v sadjarstvu	v vinogradništvu	v živinoreji	
Ure izkorišč.	3 183	3 113	1 601	736	540	236	70	
Struktura %	100	97,8	50,3	23,1	17,0	7,4	2,2	

5-4. Uporabljene kmetijske površine, 31.5.1984

	Skupaj	Obdelovalne površine					Pašniki	Ribniki, trstičja in močvirja
		skupaj	njive in vrtovi	sadovnjaki	vinogradi	travniki		
Ha	62 034	51 177	29 557	3 284	3 901	14 435	9 894	963
Struktura %	100	82,5	47,6	5,3	6,3	23,3	15,9	1,6

5-5. Zemljišča, vzeta in dana v zakup, odkupljena in na novo pridobljena zemljišča

	Vzeta v zakup				Dano v zakup		Odkupljena		Na novo pridobljena	
	vsa		njive in vrtovi		ha	letna zakupnina 000 din	vsa ha	njive in vrtovi	vsa ha	njive in vrtovi
	ha	letna zakupnina 000 din	ha	letna zakupnina 000 din						
1984	1 369	142	583	62	10 017	789	8 778	1 848	287	257

5-6. Organizacije združenega dela po velikosti uporabljene kmetijske površine 1984

	Brez	Do 50 ha	Nad 50-100	Nad 100-200	Nad 200-300	Nad 300-500	Nad 500-1000	Nad 1000-1500	Nad 1500-2500	Nad 2500-5000	Nad 5000 ha
Število	110	49	16	24	12	7	12	5	11	4	-
Ha	-	778	1 168	3 502	3 044	2 904	8 661	6 836	21 942	13 199	-

5-7. Opremljenost kmetijskih organizacij združenega dela s stroji in orodji 1984

	Traktorji							Kombajni				Tovor-njaki
	Eno-osni	dvoosni						skupaj	silo-kombajni	za žito	drugi	
		skupaj	do 26 KW	27-37 KW	38-66 KW	67-88 KW	nad 88 KW					
Število	89	1711	273	380	755	150	153	234	38	160	36	377
Struktura %	-	100	16,0	22,2	44,1	8,8	0,9	100	16,2	68,4	15,4	-
KW ure izkoriščenja, tisoč	492	86022	6780	12204	38044	11457	17537	20202	3227	13248	3727	27628
Poprečno: moč izkoriščenja	27	1489	239	352	653	123	112	64	14	38	11	646
izkoriščenja	5,5	50,3	24,8	32,1	50,4	76,4	114,6	86,3	113,0	82,8	103,5	73,3
	308	870	876	927	865	817	801	272	294	242	317	1714

5-7. Opremljenost kmetijskih organizacij združenega dela s stroji in orodji 1984 (nadaljevanje)

	Plugi	Orodja za obdel. zemlje	Kul-tiva-torji	Trosil-niki umet-nih gnojil	Sejalnice		Kosil-nice	Pri-kolice	Motorne		
					za žita	za setev v redi			škro-pil-nice	pr-šil-niki	pra-šil-niki
Število	824	635	394	403	143	210	400	1735	464	363	32

5-8. Organizacije po proizvodnji pšenice, koruze in mleka ter prodaji goved in prašičev 1984

	Brez proiz-vodnje	Do 25 t	26-50	51-100	101 do 250	251 do 500	501 do 1000	1001 do 1500	1501 do 2000	2001 do 2500	2501 do 5000	Nad 5000 t
Pšenica Število ozd pridelek t	192	10	5	10	12	3	6	3	2	1	5	1
	-	135	198	691	2 031	928	4 582	3 561	3 342	2 288	16 521	5 068
Koruzna število ozd pridelek t	210	3	5	5	5	6	4	2	2	-	6	2
	-	36	188	357	874	2 314	3 429	2 247	3 452	-	20 466	16 734

5-8. Organizacije po proizvodnji pšenice, koruze in mleka ter prodaji goved in prašičev (nadaljevanje)

	Brez proiz-vodnje	Do 50 tisoč l	51-100	101 do 250	251 do 500	501 do 750	751 do 1000	1001 do 1500	1501 do 2000	2001 do 2500	2501 do 5000	Nad 5000 tisoč l
Kravlje mleko število ozd tisoč t	210	1	4	7	9	6	2	1	2	1	4	3
	-	43	241	1 232	3 331	3 623	1 530	1 025	3 386	2 055	13 697	19 765

5-8. Organizacije po proizvodnji pšenice, koruze in mleka ter prodaji goved in prašičev (nadaljevanje)

	Brez proiz- vodnje	Do 5 t	6-10	11-15	16-50	51-75	76-100	101 do 250	251 do 500	501 do 1000	1001 do 1500	Nad 1500 t
Goved število ozd prodaja t	169	1	4	7	15	7	2	17	11	7	5	5
	-	2	26	123	543	424	181	3 211	3 994	5 182	6 044	14 728
Prašiči število ozd prodaja t	218	3	1	2	1	2	4	6	-	4	-	9
	-	10	8	26	29	134	335	879	-	3 107	-	35 254

5-9. Proizvodnja vrtnin in cvetja v zaščitenih prostorih 1984

	Skupaj			Rastlinjaki			Plastenjaki in tuneli		
	posprav- ljena površina m ²	pridelek		posprav- ljena površina m ²	pridelek		posprav- ljena površina m ²	pridelek	
		kosi na m ²	tisoč kosov		kosi na m ²	tisoč kosov		kosi na m ²	tisoč kosov
Solata ¹⁾	800	6,9	5 500	280	10,0	2 800	600	4,5	2 700
Nageljni	4 000	51	203	4 000	51	203	-	-	-
Vrtnice	18 000	98	1 765	18 000	98	1 765	-	-	-
Krizanteme	15 393	30	462	11 090	32	359	4 303	24	103
Tulipani	425	205	87	395	212	84	30	100	3
Iris	140	121	17	120	127	15	20	100	2
Frezije	1 280	106	136	1 280	106	136	-	-	-
Asparagus	1 629	12	19	329	46	15	1 300	3	4
Begonije	4 486	18	80	4 486	18	80	-	-	-
Petunije	5 163	21	109	4 969	19	94	214	70	15
Strelčije	1 400	13	18	1 400	13	18	-	-	-
Gladole	220	68	15	-	-	-	220	67	15
Drugo cvetje	12 560	30	379	9 540	32	303	3 020	25	76
Lončnice	32 500	27	889	32 143	27	864	357	70	25

1) Pridelek solate je izražen v kg

5-10. Vzgoja sadik v zaščitenih prostorih 1984

tisoč

	Število sadik vzgojenih			
	skupaj	v rastlinjaki	v plastenjaki in tunelih	v zaprtih gredah
Paprika	183,2	5,1	-	178,1
Paradižnik	716,1	3,2	-	712,9
Kumarice	1,8	0,3	-	1,5
Solata	385,4	3,7	100,0	281,7
Cvetača	33,8	0,2	-	33,6
Zelja in ohrovt	219,9	0,8	-	219,1
Buče, dinje, lubenice	3,0	-	-	3,0
Druge vrtnine	287,0	1,5	-	285,5
Nageljni	5,6	0,6	-	5,0
Krizanteme	186,4	186,4	-	-
Drugo cvetje	755,4	218,8	5,0	531,6
Hmelj	24,5	24,5	-	-

5-11. Proizvodnja reprodukcijskega materiala

	Semenska pšenica 100 kg	Hibridna koruza 100 kg	Semenski krompir 100 kg	Seme detelje 100 kg	Seme lucerne 100 kg	Trsne cepljenke kos	Trsni ključki in korenja kos	Vzgoja sadike sadnega drevja kos
1984	76 836	-	3 050	6	-	304 200	138 150	45 130

5-12. Poraba goriv, maziv, električne energije in sredstev za varstvo rastlin 1984

	Goriva (t)					Olje mazivo t	Termalne vode 10 ¹² J	Električna energija tisoč kWh	Sredstva za varstvo rastlin (t)				
	nafta	bencin	mazut	kurilno olje	premog				skupaj	fungicidi	herbicidi	insekticidi	drugo
Količine, skupaj	11366	1241	2950	6333	---	480	---	53929	988	386	314	256	32
Od tega v zaščitnih prostorih, skupaj	-	-	923	505	946	-	136	352	...	1,45	0,70
v rastlinjakih	-	-	923	472	946	-	136	343	...	1,02	0,49
v plastenjakih in tunelih	-	-	-	33	-	-	-	9	...	0,43	0,21

6. PROIZVODNO SODELOVANJE ZDRUŽENEGA DELA S SAMOSTOJNIM OSEBNIM DELOM
6-1. Število individualnih kmetijskih proizvajalcev v proizvodnem sodelovanju 1984¹⁾

	Število individualnih kmetijskih proizvajalcev v proizvodnem sodelovanju	V poljedelstvu in zelenjadarstvu	V večletnih nasadih	V živinoreji
Število	72 456	14 462	7 202	54 681

1) V številu individualnih kmetijskih proizvajalcev so vključeni proizvajalci, ki sodelujejo z ozdi, bodisi v eni ali v več navedenih kmetijskih panogah.

6-2. Opravljena dela individualnim kmetijskim proizvajalcem 1984

		Skupaj	Po pogodbi	Brez pogodbe
Navadno oranje	ha	771	188	583
Preoravanje strnišč	ha	552	73	479
Globoko oranje in rigolanje	ha	161	115	46
Setev poljščin	ha	1 763	1 193	570
Škropljenje sadnega drevja	kosov	28 315	17 215	11 100
Škropljenje vinogradov	ha	437	417	20
Škropljenje in zapraševanje poljščin	ha	1 540	1 460	80
Obiranje koruze	ha	181	136	45
Žetev in mlačev s kombanji, površina namlačeno zrnje	ha	1 835	1 320	515
Mlačev (brez kombajna)	t	10 465	6 997	5 468
Prevoz kmetijskih pridelkov	ha	480	180	300
	t	19 260	10 428	8 832

6-3. Oskrbovanje individualnih kmetijskih proizvajalcev v proizvodnem sodelovanju 1984

	Število			Krmne mešanice t	Perutnina, (število, tisoč)		Jajca tisoč kosov
	goved	prašičev	ovac		skupaj	dan starl piščanci	
Skupaj	45 130	83 066	1 179	97 204	51 122	50 940	3 189
za pitanje	41 025	75 912	512	-	50 836	50 706	-
za pleme	4 105	7 154	667	-	286	234	-

6-3. Oskrbovanje individualnih kmetijskih proizvajalcev v proizvodnem sodelovanju 1984 (nadaljevanje)

		Skupaj	Po pogodbi	Brez pogodbe
Pšenica za seme	t	5 062	5 130	1 932
Koruza za seme	t	4 508	3 586	922
Sadna drevesa	kosov	-	-	-
Trsne cepljenke	kosov	-	-	-
Umetna gnojila	t	142 356	116 468	25 888
dušična	t	50 030	40 849	9 181
fosforna	t	4 041	3 566	475
kaljeva	t	-	-	-
mešana	t	88 285	72 053	16 232
čisti dušik	t	23 459	19 125	4 334
fosfor	t	12 232	10 018	2 214
kalij	t	14 499	11 839	2 660
Sredstva za varstvo rastlin		1 746	-	-
fungicidi		851	-	-
herbicidi		477	-	-
insekticidi		330	-	-
drugo		88	-	-

6-4. Površine in pridelki pomembnejših posevkov v proizvodnem sodelovanju po pogodbah z individualnimi kmetijskimi proizvajalci 1984

	Požeto (ha)	Pridelek (100 kg)	
		skupaj	na ha
Pšenica, skupaj	11 782	444 622	37,7
bogatorodne sorte	11 773	444 333	37,7
druge sorte	9	289	32,1
Rž	154	4 493	29,2
Ječmen	680	24 436	35,9
Oves	47	1 000	21,3
Koruza, skupaj	18 983	953 470	50,2
hibridna	18 913	951 090	50,3
druga	70	2 380	34,0
Sladkorna pesa	1 631	678 531	416,0
Hmelj	734	12 712	17,3
Krompir	4 342	689 064	158,7
Lucerna	173	14 675	84,8
Črna detelja	554	38 920	70,3
Silažna koruza	6 441	2 524 135	391,9

7. ZDRUŽEVANJE KMETOV

7-1. Število združenih kmetov, 31.12.1984

	Skupaj	V temeljnih zadružnih organizacijah	V kmetijskih zadrukah brez TZO in tozdov	V temeljnih organizacijah kooperan- tov	V delovni organizaciji brez tozdov	Drugih zadrukah
Združeni kmetje skupaj struktura (%)	65 655 100	30 859 47,0	16 296 24,8	17 498 26,7	614 0,9	388 0,6
Združeni v dohodkovnem odnosu struktura (%)	27 400 100	15 306 55,9	5 591 20,4	6 478 23,6	25 0,1	- -
Zdravstveno,pokojninsko in invalidsko zavarovani struktura (%)	17 669 100	10 984 62,1	4 131 23,4	1 940 11,0	614 3,5	- -

7-2. Združeni kmetje po dejavnostih 1984

	Združeni kmetje v					
	poljedelstvu in vrtinarstvu	sadjarstvu	vinogradništvu	živinoreji	mehanizacijah	drugje
Število ¹⁾	17 775	928	7 017	49 397	750	824

1) Združeni kmet lahko sodeluje v več dejavnostih.

7-3. Združena sredstva, 31.12.1984

	Zemljišče (ha)					Plemenska živina (število)		
	njive in vrtovi	sadov- njaki	vino- gradi	travniki	pašniki	krave in breje telice	svinje in breje mlade svinje	ovce
Stanje	103 925	7 562	5 869	151 730	52 483	173 113	29 472	16 972

	Gradbeni objekti							
	hlev za goved	hlev za prašiče	objekti za perutnino	ovčar- niki	koruz- njaki m ³	skladiščni prostori ton	silosi m ³	zbiralnice mleka hl
	število stojšč v enem turnusu							
Število objektov	34 896	7 586	580	332	15 216	12 978	16 330	1 483
Zmogljivost	306 688	100 701	5 365 921	13 445	51 978	191 918	740 647	18 804

	Stroji in orodja								
	traktorji	samohodni kombajni		pri- ključni kombajni	pobi- ralniki koruze	traktorske			
		za žito	drugi			sejalnice	troslniki	škropilnice	prikolice
Število	38 273	623	55	2 772	539	4 326	7 103	6 407	14 743
KW	1187 329	35 643	2 783	-	-	-	-	-	-

7-4. Investicijske vlaganja združenih kmetov 1984

	Skupaj	Po namenu						Po viru		
		nakup zemlje	osnovna čreda	gradbeni objekti	stroji	večletni nasadi	drugo	lastna sredstva	skupna sredstva	posojila
Vrednost milijon din	3644,4	36,7	184,1	2148,3	994,9	81,7	198,7	1738,5	259,7	1646,2
Struktura %	100	1,0	5,1	59,0	27,3	2,2	5,4	47,7	7,1	45,2

7-5. Združena proizvodnja in realizacija poljščin 1984

	Pospravljena površina ha	Pridelek (t)		Realizacija t
		ves	na ha	
Pšenica	14 809	52 259	3,53	29 747
Ječmen	75	2 280	3,04	167
Koruzà	20 110	108 556	5,40	22 890
Sladkorna pesa	1 666	75 649	45,41	75 649
Hmelj	740	1 361	1,84	1 361
Oljna ogrščica	30	54	1,78	-
Krompir	6 630	100 541	15,16	40 295
Zelje in ohrovt	177	6 524	36,86	5 474
Fižol	27	70	2,58	27
Riž	84	256	3,04	24

7-5. Združena proizvodnja in realizacija sadja 1984

	Število rodnih dreves, trt	Pridelek		Realizacija t
		ves t	na rodno drevo, trto, kg	
Jabolka	591 116	9 381	15,8	7 780
Hruške	35 060	471	13,4	285
Češnje in slive	8 556	62	7,2	2
Breskve	54 020	1 456	26,9	1 270
Višnje	4 830	40	8,2	35
Grozdje, tisoč trt	16 780	33 626	2,0	25 022

7-5. Združena živalska proizvodnja in realizacija 1984

	Število glav	Proizvodnja ¹⁾ t, hl, kos	Realizacija ²⁾ t, hl, kos
Mlado pitano goved	92 857	39 847	39 465
Plemarske telice	8 949	2 706	1 650
Pitani prašiči	13 576	12 980	12 782
Pitane ovce	3 377 ³⁾	127	93
Pitani piščanci	47 440	78 649	77 938
Kravlje mleko	-	2 669 866	2 181 349
Jajca, tisoč kosov	-	57 344	56 538

1) Proizvodnja živine je prikazana kot prirast.

2) Realizacija živine je prikazana v živi teži.

3) Tisoč piščancev

B. RIBOLOV

B-1. Ulov morskih rib, glavonožcev, rakov in školjk 1984

	Ulov skupaj	Ribe		Raki in glavonožci	Školjke	Ulov skupaj	Ribe		Raki in glavonožci	Školjke
		plave	druge				plave	druge		
SKUPAJ	6 579	6 178	132	21	248	100	93,9	2,0	0,3	3,8
Združeno delo	6 382	6 052	80	4	246	97,0	92,0	1,2	0,0	3,8
Samostojno osebno delo	197	126	52	17	2	3,0	1,9	0,8	0,3	0,0

B-2. Ulov sladkovodnih rib 1984

	Ulov skupaj	Ribe				Ulov skupaj	Sladkovodni ribolov			
		ulov v tekočih vodah		ulov v ribnikih			ulov v tekočih vodah		ulov v ribnikih	
		nižinske	višinske	salmonidi	druge ribe		nižinske	višinske	salmonidi	druge ribe
SKUPAJ	956	230	48	446	232	100	24,0	5,1	46,7	24,2
Združeno delo	609	-	-	396	213	63,7	-	-	41,4	22,3
Športni ribolov	347	230	48	50	19	36,3	24,0	5,1	5,3	1,9

B-3. Struktura ulova po lastništvu 1984

	Morski ribolov					Sladkovodni ribolov				
	ulov skupaj	ribe		raki in glavonožci	školjke	ulov skupaj	ulov v tekočih vodah		ulov v ribnikih	
		plave	druge				nižinske vode	višinske vode	salmonidi	druge ribe
SKUPAJ	100	100	100	100	100	100	100	100	100	100
Združeno delo	97,0	98,0	60,6	19,0	99,2	63,7	0,0	0,0	88,8	91,8
Samostojno osebno delo (športni ribolov)	3,0	2,0	39,4	81,0	0,8	36,3	100	100	11,2	8,2

B-4. Delavci v ribiški dejavnosti 1984

	Skupaj	Združeno delo	Samostojno osebno delo
MORSKI RIBOLOV			
Delavci, skupaj	541	292	249 ¹⁾
za nedoločen čas	442	284	158 ¹⁾
za določen čas	99	8	91
SLADKOVODNI RIBOLOV			
Delavci, skupaj	124	91	33
za nedoločen čas	118	91	27
za določen čas	6	-	6
ŠPORTNI RIBIČI	20 899	-	20 899

1) Vključene osebe, ki jim je ribištvo postranski poklic.

8-5. Ribiške ladje in čolni 1984

	Skupaj			Združeno delo			Samostojno osebno delo		
	število	BRTm ³	KW	število	BRTm ³	KW	število	BRTm ³	KW
MORSKI RIBOLOV									
Motorne ribiške ladje	34	4 862	6 760	26	4 427	5 796	8	435	964
BRT do 57 m ³	9	442	961	3	149	335	6	293	626
57-85 m ³	14	967	1 551	12	825	1 213	2	142	338
nad 85 m ³	11	3 453	4 248	11	3 453	4 248	-	-	-
Motorni ribiški čolni	335	1 334	2 328	29	134	202	306	1 200	2 126
BRT pod 28,3 m ³	297	1 210	2 328	11	60	202	286	1 150	2 126
čolni brez motorja	38	124	-	18	74	-	20	50	-
SLADKOVODNI RIBOLOV									
Čolni, skupaj	20	14	...	11	8	...	9	6	...
motorni	6	11	...	5	7	...	1	4	...
drugi	14	3	.	6	1	-	8	2	-

8-6. Ulov morskih rib, glavonožcev, rakov in školjk po mescih 1984

	J	F	M	A	M	J	J	A	S	O	N	D
SKUPAJ	332	225	412	404	527	665	846	590	675	1 092	576	235
Ribe, skupaj	331	186	390	393	523	663	846	589	650	1 057	488	194
plave ribe	323	180	382	385	509	659	839	566	635	1 044	475	181
druge ribe	8	6	8	8	14	4	7	23	15	13	13	13
Glavonožci	1	39	22	11	4	2	0	1	25	35	88	41

REZULTATI RAZISKOVANJ

1. Zaposleni v družbenem sektorju 1974, str. 30
2. Letni pregled odkupa 1974, str. 66
3. Letni pregled obrti 1974, str. 38
4. Letni pregled cen 1974, str. 31
5. Demografski regionalni SRS s hierarhičnim razvojem teritorialnega območja z osnovnimi podatki iz popisov prebivalstva po osebnosti, str. 129
6. Letni pregled industrije 1974, str. 132
7. Študenti visokošolskih zavodov 1974-75, str. 76
8. Anketa o osebnih kmečkih gospodarstvih 1971-74, str. 35
9. Direktorji in organizaciji združenega dela v gospodarskih in družbeni dejavnosti 1976, str. 33
10. Letni pregled komunalne dejavnosti 1973, str. 30
11. Letni pregled kmetijstva 1974, str. 44
12. Kulturno-umetniška in znanstvena dejavnost 1974, str. 42
13. Letni pregled gradbeništva 1969, str. 47
14. Osebnih dohodki zaposlenih v družbenem sektorju 1974, str. 54
15. Letni pregled gradbeništva 1970, str. 49
16. Dohodki in izdatki organizacij združenega dela negospodarskih organizacij 1974, str. 95
17. Letni pregled gradbeništva 1971, str. 50
18. Letni pregled gradbeništva 1972, str. 50
19. Letni pregled gradbeništva 1973, str. 48
20. Družbeni produkt in narodni dohodek v letu 1974, str. 48
21. Kulturno-umetniška in prosvetna dejavnost 1974/75, str. 34
22. Seznam osnovnih in srednjih ter višjih in visokih šol na začetku šolskega leta 1975/76, str. 118
23. Zaposleni v družbenem in zasebnem sektorju ter fluktuacije zaposlenih 1974/75, str. 26
24. Vzgojnovarstveni zavodi v letu 1974-85 in socialni zavodi s seznamom poročevalskih enot v letu 1974, str. 63
25. Sestava organov in dejavnosti skupčin občin v letu 1975, str. 35
26. Investicije 1974, družbeni in zasebni sektor, str. 48
27. Neravno gibanje prebivalstva SRS v letu 1973, str. 84
28. Osebnih dohodki po poklicih v letu 1974, str. 68
29. Prebivalstvo SRS 1970-76, str. 35
30. Osnovne šole na začetku šolskega leta 1975/76 po krajevnih skupnostih, str. 41
31. Telesna kultura 1974, str. 53
32. Letni pregled cen 1975, str. 50
33. Letni pregled odkupa 1975, str. 74
34. Periodični finančni računi 1974-1975, str. 35
35. Letni pregled industrije 1975, str. 141
36. Selitveno gibanje prebivalstva v SR Sloveniji 1971-1975, str. 29
37. Osnovne in srednje šole na koncu šolskega leta 1974-1975 in začetku šolskega leta 1975-1976, str. 89
38. Organizacija in skupnosti v gospodarstvu in negospodarstvu v SR Sloveniji, str. 272
39. Kazenska sodna statistika 1975, str. 142
40. Poraba reprodukcijskega materiala in prodaja po republikah v letu 1972, str. 40
41. Letni pregled obrti 1975, str. 41
42. Letni pregled kmetijstva 1975, str. 43
43. Študenti visokošolskih zavodov 1975-76, str. 71
44. Sestava in dejavnosti krajevnih skupnosti 1974-1975, str. 89
45. Letni pregled gradbeništva 1974, str. 70
46. Dohodki in izdatki organizacij združenega dela negospodarskih dejavnosti 1975, str. 42
47. Osebnih dohodki zaposlenih v družbenem sektorju 1975, str. 59
48. Samoppravne interesne skupnosti 1975, str. 32
49. Kulturno-umetniška in znanstvena dejavnost 1975, str. 57
50. Industrijska organizacija in industrijski proizvod 1975, str. 198
51. Letni pregled gospodarstva 1975, str. 39
52. Letni pregled prometa 1969, str. 102
53. Letni pregled trgovine 1975, str. 88
54. Letni pregled gostinstva 1972, str. 53
55. Vzgojnovarstveni zavodi v šolskem letu 1975-1976, str. 61
56. Letni pregled prometa 1970, str. 101
57. Letni pregled prometa 1971, str. 99
58. Osnovne šole na začetku šolskega leta 1976-77 po krajevnih skupnostih, str. 41
59. Seznam šol s splošnimi podatki na začetku šolskega leta 1976-77, str. 104
60. Kulturno-umetniška in prosvetna dejavnost 1975-76, str. 34
61. Anketa o osebnih kmečkih gospodarstvih 1975, str. 28
62. Telesna kultura, šport in rekreacija v letu 1975, str. 53
63. Letni pregled prometa 1972, str. 100
64. Letni pregled prometa 1973, str. 104
65. Sestava in dejavnost krajevnih skupnosti 1975-1976, str. 90
66. Družbena prehrana v letu 1976, str. 100
67. Pregled spremenb v potrošnji po anketah v letu 1963, 1968 in 1973 v Sloveniji, str. 100
68. Osnovne in srednje šole na začetku šolskega leta 1975-76 in začetku 1976-77, str. 80
69. Zaposleni v družbenem sektorju 1974, str. 44
70. Letni pregled prometa 1974, str. 106
71. Družbeni produkt in narodni dohodek v letu 1975, str. 48
72. Letni pregled prometa 1975, str. 84
73. Investicije 1975 (družbeni in zasebni sektor), str. 51
74. Letni pregled cen 1975, str. 54
75. Neravno gibanje prebivalstva SR Slovenije 1974, str. 100
76. Osebnih dohodki delavcev v združenem delu 1976, str. 85
77. Letni pregled industrije 1976, str. 196
78. Letni pregled odkupa 1976, str. 42
79. Osebnih dohodki po poklicih 1976, str. 77
80. Študenti 1976/77 in diplomanti 1976, str. 78
81. Letni pregled prometa 1976, str. 78
82. Kazenska sodna statistika 1976, str. 123
83. Letni pregled gospodarstva 1976, str. 40
84. Letni pregled trgovine 1976, str. 84
85. Letni pregled kmetijstva 1976, str. 44
86. Vzgojnovarstveni zavodi v šolskem letu 1976/77 in socialni zavodi v letu 1976 s seznamom poročevalskih enot, str. 81
87. Popis učiteljev 1976, str. 81
88. Kulturno-umetniška in znanstvena raziskovalna dejavnost 1976, str. 46
89. Neravno gibanje prebivalstva SR Slovenije 1975, str. 102
90. Anketa o osebnih kmečkih gospodarstvih 1976/77, str. 34
91. Osnovne šole na začetku šolskega leta 1977/78 po krajevnih skupnostih, str. 41
92. Družbeni proizvod in narodni dohodek v letu 1976, str. 78
93. Seznam šol s splošnimi podatki za začetek šolskega leta 1977/78, str. 113
94. Družbena prehrana 1977, str. 41
95. Osebnih dohodki po poklicih 1976, str. 65
96. Osnovne in srednje šole na koncu šolskega leta 1976/77 in začetku 1977/78, str. 75
97. Letni pregled gospodarstva 1977, str. 40
98. Telesna vzgoja, šport in rekreacija v letu 1976, str. 49
99. Kulturno-umetniška in prosvetna dejavnost 1976/77 in 1976/77, str. 51
100. Investicije 1976, str. 66
101. Sestava in dejavnost krajevnih skupnosti 1976-1977, str. 75
102. Osebnih dohodki delavcev v združenem delu 1977, str. 99
103. Letni pregled industrije 1977, str. 175
104. Letni pregled cen 1977, str. 60
105. Študenti 1977-1978 in diplomanti 1977, str. 77
106. Letni pregled kmetijstva 1977, str. 44
107. Letni pregled prometa 1977, str. 77
108. Industrijska organizacija 1966-1976 in proizvod 1976, str. 212
109. Letni pregled gostinstva 1978, str. 56
110. Samoppravne interesne skupnosti 1977, str. 40
111. Popis zaposlenih delavcev 31. 12. 1976, str. 74
112. Popis zaposlenih delavcev 31. 12. 1976. Zaposleni delavci v združenem delu SR Slovenije in v tujini ter po občinah SR Slovenije, str. 43
113. Vzgojnovarstvena organizacija v šolskem letu 1977/78 s seznamom poročevalskih enot, str. 81
114. Letni pregled trgovine 1977, str. 85
115. Letni pregled odkupa 1977, str. 58
116. Volitve 1978, str. 79
117. Letni pregled obrti 1976, str. 36
118. Kazenska sodna statistika 1977, str. 90
119. Desezonirane časovne vrste SR Slovenije, str. 181
120. Kulturno-umetniška in znanstvena raziskovalna dejavnost 1976-1977, str. 91
121. Družbeni proizvod in narodni dohodek v SR Sloveniji 1977, str. 78
122. Neravno gibanje prebivalstva SR Slovenije 1976, str. 90
123. Popis zaposlenih 31. 12. 1976, osebni dohodki delavcev v združenem delu po področjih dejavnosti v SRS, str. 70
124. Družbena prehrana 1978, str. 40
125. Popis zaposlenih delavcev 31. 12. 1976, osebni dohodki delavcev v združenem delu po občinah v SR Sloveniji, str. 42
126. Letni pregled gostinstva 1974, str. 55
127. Letni pregled gostinstva 1975, str. 54
128. Rezultati popisa namestitvenih zmogljivosti v SR Sloveniji 31. avgusta 1977, str. 50
129. Letni pregled turizma 1973-1976, str. 325
130. Seznam šol s splošnimi podatki ob začetku šolskega leta 1978/79, str. 115
131. Popis zaposlenih delavcev 31. 12. 1976. Zaposleni delavci v združenem delu v SR Sloveniji po skupinah poklicev in področjih dejavnosti, str. 80
132. Prihodki in odhodki organizacij združenega dela negospodarskih dejavnosti 1976-1977, str. 51
133. Letni pregled gradbeništva 1975, str. 74
134. Letni pregled gradbeništva 1976, str. 79
135. Telesna vzgoja, šport in športna rekreacija 1977
136. Kulturno-umetniška in prosvetna dejavnost 1977/78, str. 32
137. Popis zaposlenih delavcev 31. 12. 1976. Osebnih dohodki delavcev v združenem delu po skupinah poklicev in področjih dejavnosti v SR Sloveniji, str. 67
138. Letni pregled gospodarstva 1978, str. 38
139. Letni pregled gostinstva 1977, str. 62
140. Osebnih dohodki po poklicih v letu 1977, str. 77
141. Anketa o osebnih kmečkih gospodarstvih 1977, str. 32
142. Komunalna dejavnost 1974, str. 32
143. Letni pregled cen 1978, str. 62
144. Osebnih dohodki delavcev v združenem delu 1978, str. 66
145. Letni pregled gradbeništva 1977, str. 103
146. Letni pregled komunalne dejavnosti 1975, str. 29
147. Investicije 1977, str. 75
148. Izkoriščenost zmogljivosti v industriji 1976, str. 43
149. Letni pregled komunalne dejavnosti 1976, str. 31
150. Letni pregled industrije 1978, str. 165
151. Zmogljivosti in uporaba opreme za avtomatsko obdelavo podatkov v letu 1976, str. 49
152. Osnovne in srednje šole konec šolskega leta 1977/78 in ob začetku šolskega leta 1978/79, str. 79
153. Letni pregled kmetijstva 1978, str. 45
154. Anketa o številu živine 15. 1. 1978, str. 64
155. Študenti 1978/79 in diplomanti 1978, str. 102
156. Osnovne šole po krajevnih skupnostih ob začetku šolskega leta 1978/79, str. 41
157. Delavci v združenem delu in samostojnem osebnem delu, pripravniki ter fluktuacije delavcev 1976-1978, str. 32
158. Letni pregled trgovine 1978, str. 84
159. Letni pregled odkupa 1978, str. 64
160. Organizacija in skupnosti v gospodarstvu in negospodarstvu SR Slovenije, stenje 30. 6. 1979, str. 879
161. Vzgojnovarstvena organizacija 1978/79 in socialni zavodi 1978 s seznamom poročevalskih enot, str. 76
162. Družbena prehrana 1979, str. 38
163. Letni pregled prometa 1978, str. 104
164. Sestava organov in dejavnost skupčin občin 1979, str. 36
165. Kazenska sodna statistika 1978, str. 95
166. Samoppravne interesne skupnosti 1978, str. 48
167. Družbeni proizvod in narodni dohodek v SR Sloveniji 1978, str. 89
168. Letni pregled komunalne dejavnosti 1978, str. 36
169. Sestava krajevnih skupnosti 1978, str. 62
170. Raziskovalne organizacije 1978, str. 60
171. Letni pregled gradbeništva 1978, str. 104
172. Prihodki in odhodki organizacij združenega dela negospodarskih dejavnosti 1978, str. 36
173. Prodaja po republikah in poraba reprodukcijskega materiala v SR Sloveniji 1976, str. 48
174. Letni pregled gostinstva 1973, str. 42
175. Neravno gibanje prebivalstva SR Slovenije 1977, str. 110
176. Anketa o osebnih kmečkih gospodarstvih 1978, str. 38
177. Popis zaposlenih delavcev 31. 12. 1976. Zaposleni delavci v združenem delu po panogah dejavnosti v SR Sloveniji in v tujini, str. 154
178. Letni pregled turizma 1977, str. 112
179. Osebnih dohodki za določene poklice 1978, str. 62
180. Kulturno-umetniška in prosvetna dejavnost 1978/79, str. 30
181. Letni pregled gostinstva 1978, str. 64
182. Letni pregled turizma 1978, str. 118
183. Letni pregled komunalne dejavnosti 1978, str. 38
184. Letni pregled obrti 1977, str. 43
185. Anketa o številu živine 15. 1. 1977, str. 65
186. Letni pregled obrti 1978, str. 50
187. Anketa o številu živine 15. 1. 1978, str. 67
188. Seznam šol s splošnimi podatki ob začetku šolskega leta 1979/80, str. 124
189. Delavci v združenem delu in samostojnem osebnem delu, pripravniki ter fluktuacije delavcev 1979, str. 45
190. Telesna vzgoja, šport in športna rekreacija v letu 1978, str. 52
191. Letni pregled zunanje trgovine 1976, str. 370
192. Popis zaposlenih delavcev 31. 12. 1976. Delavci in osebni dohodki v združenem delu po madobčinskih skupnostih (rajljah) v SR Sloveniji, str. 85
193. Investicije 1978, str. 94
194. Osebnih dohodki delavcev v združenem delu 1979, str. 73
195. Selitveno gibanje prebivalstva SR Slovenije, str. 194
196. Letni pregled gospodarstva 1979, str. 38
197. Kultura, umetnost, informacije 1978, str. 61
198. Letni pregled cen 1979, str. 59
199. Letni pregled industrije 1979, str. 163
200. Industrijska organizacija in industrijski proizvod 1977, str. 184
201. Industrijske organizacije po občinah 1977, str. 64
202. Industrijske organizacije in industrijski proizvod 1978, str. 225
203. Industrijske organizacije po občinah 1978, str. 73
204. Osnovne in srednje šole konec šolskega leta 1978/79 in ob začetku šolskega leta 1979/80, str. 75
205. Osnovne šole po KS ob začetku šolskega leta 1979/80, str. 55
206. Letni pregled obrti 1979, str. 34
207. Letni pregled kmetijstva 1979, str. 88
208. Kazenska sodna statistika 1979, str. 101
209. Letni pregled zunanje trgovine 1977, str. 402
210. Študenti 1979/80 in diplomanti 1979, str. 126
211. Popis zaposlenih delavcev 31. 12. 1978 osebni dohodki delavcev v združenem delu v SR Sloveniji po panogah dejavnosti, str. 104

REZULTATI RAZISKOVANJ

212. Letni pregled odkupa 1979, str. 82
213. Raziskovalne organizacije 1979, str. 51
214. Prostovoljne dejavnosti učencev osnovnih in srednjih šol v šolskem letu 1978/79, str. 51
215. Družbeni proizvod in narodni dohodek v SR Sloveniji 1979, str. 82
216. Vzgojnovarstvene organizacije v šolskem letu 1979/80 s seznamom poročevalskih enot, str. 79
217. Letni pregled trgovine 1979, str. 96
218. Samoupravne interesne skupnosti 1979, str. 56
219. Letni pregled gostinstva 1979, str. 63
220. Letni pregled gradbeništva 1979, str. 133
221. Naravno gibanje prebivalstva 1978, str. 101
222. Letni pregled turizma 1979, str. 126
223. Letni pregled zunanje trgovine 1979, str. 354
224. Delavci v združenem delu in samostojnem osebnem delu, pripravniki ter fluktuacija delavcev 1980, str. 54
225. Družbena prehrana 1980, str. 35
226. Osebnih dohodki za določene poklice 1979, str. 50
227. Seznam šol s splošnimi podatki ob začetku šolskega leta 1980/81, str. 112
228. Popis prebivalstva, gospodinjstev in stanovanj v SR Sloveniji, 31. 3. 1981. Prvi podatki po naseljih str. 186
229. Popis prebivalstva, gospodinjstev in stanovanj v SR Sloveniji, 31. 3. 1981. Prvi podatki po krajevnih skupnostih, str. 51
230. Letni pregled industrije 1980, str. 157
231. Osebnih dohodki delavcev v združenem delu 1980, str. 72
232. Letni pregled zunanje trgovine 1978, str. 263
233. Osnovne šole po krajevnih skupnostih ob začetku šol. leta 1980/81, str. 57
234. Letni pregled cen 1980, str. 61
235. Letni pregled gozdarstva 1980, str. 36
236. Osnovne in srednje šole konec šol. leta 1979/80 in ob začetku šol. l. 1980/81, str. 75
237. Letni pregled kmetijstva 1980, str. 41
238. Kulturno-umetniška in prosvetna dejavnost 1979/80, str. 40
239. Študenti 1980/81 in diplomanti 1980, str. 128
240. Prihodki in odhodki organizacij združenega dela neproizvodnih dejavnosti 1979, str. 36
241. Anketa o zasebnih kmečkih gospodinjstvih 1979, str. 31
242. Letni pregled turizma 1980, str. 116
243. Letni pregled odkupa 1980, str. 70
244. Zmogljivosti in uporaba opreme za avtomatsko obdelavo podatkov 1978, str. 42
245. Seznam teritorialnih enot v SR Sloveniji s šiframi občine, naselja, ulice, krajevne skupnosti, krajevni uradi, pošte), str. 598
246. Prodaja po republikah in poraba reprodukcijskega materiala v SR Sloveniji 1978, str. 40
247. Industrijske organizacije po občinah 1979, str. 94
248. Izkoriščenost zmogljivosti v industriji 1978, str. 55
249. Delavci v združenem delu 1978, str. 82
250. Letni pregled gostinstva 1980, str. 67
251. Letni pregled komunalne dejavnosti 1979, str. 37
252. Letni pregled zunanje trgovine 1980, str. 338
253. Industrijske organizacije in industrijski proizvodi 1979, str. 249
254. Družbena prehrana 1981, str. 38
255. Naravno gibanje prebivalstva SR Slovenije 1979, str. 102
256. Letni pregled obrti 1980, str. 51
257. Letni pregled trgovine 1980, str. 74
258. Vzgojnovarstvene organizacije v šolskem letu 1980/81, socialni zavodi 1980 in seznam poročevalskih enot, str. 68
259. Letni pregled investicij 1979, str. 38
260. Sestava krajevnih skupnosti 1980, str. 33
261. Prihodki in odhodki organizacij združenega dela neproizvodnih dejavnosti 1980, str. 32
262. Kazenska sodna statistika 1980, str. 86
263. Osebnih dohodki za določene poklice 1980, str. 42
264. Popis prebivalstva, gospodinjstev in stanovanj v SR Sloveniji 31. 3. 1981, str. 43
265. Raziskovalne organizacije 1980, str. 62
266. Družbeni proizvod in narodni dohodek v SR Sloveniji 1980, str. 68
267. Samoupravne interesne skupnosti 1980, str. 46
268. Kultura, umetnost, informacije 1979, str. 44
269. Industrijske organizacije po občinah 1980, str. 105
270. Industrijske organizacije in proizvodi 1980, str. 245
271. Seznam šol s splošnimi podatki ob začetku šolskega leta 1981/82, str. 115
272. Letni pregled gradbeništva 1980, str. 109
273. Popis zaposlenih delavcev 31. 12. 1976, zaposleni delavci v združenem delu po šolski izobrazbi v SR Sloveniji, str. 70
274. Kultura, umetnost, informacije 1980, str. 47
275. Popis prebivalstva, gospodinjstev in stanovanj v SR Sloveniji, 31. 3. 1981: Prebivalstvo po starosti (rezultati po občinah) str. 295
276. Letni pregled industrije 1981, str. 180
277. Letni pregled investicij 1980, str. 44
278. Delavci v ZD in samostojnem osebnem delu, pripravniki ter fluktuacija delavcev 1981, str. 49
279. Letni pregled gozdarstva 1981, str. 36
280. Anketa o zasebnih kmečkih gospodinjstvih 1980, str. 34
281. Osebnih dohodki delavcev v združenem delu 1981, str. 59
282. Popis prebivalstva, gospodinjstev in stanovanj v SR Sloveniji 31. 3. 1981 (Končni rezultati po občinah), str. 159
283. Kulturno-umetniška in prosvetna dejavnost 1980/81, str. 62
284. Letni pregled kmetijstva 1981, str. 39
285. Študenti 1981/82 in diplomanti 1981, str. 112
286. Osnovne in srednje šole konec šolskega leta 1980/81 in ob začetku šolskega leta 1981/82, str. 78
287. Letni pregled cen 1981, str. 74
288. Osnovne šole po krajevnih skupnostih ob začetku šolskega leta 1981/82, str. 68
289. Letni pregled odkupa 1981, str. 77
290. Naravno gibanje prebivalstva SR Slovenije 1980, str. 99
291. Vzgojnovarstvene organizacije v šolskem letu 1981/82 s seznamom poročevalskih enot, str. 59
292. Kazenska sodna statistika 1981, str. 60
293. Letni pregled trgovine 1981, str. 74
294. Raziskovalne organizacije 1981, str. 47
295. Letni pregled obrti 1981, str. 34
296. Samoupravne interesne skupnosti 1981 (Dejavnost organizacij), str. 52
297. Letni pregled komunalne dejavnosti 1981, str. 63
298. Letni pregled turizma 1981, str. 127
299. Prodajna zmogljivost omrežja trgovine na drobno 1980, str. 95
300. Industrijske organizacije po občinah 1981, str. 89
301. Letni pregled gradbeništva, str. 111
302. Industrijske organizacije in industrijski proizvodi 1981, str. 214
303. Letni pregled prometa in zvez 1979, str. 73
304. Popis prebivalstva, gospodinjstev in stanovanj v SR Sloveniji 31. 3. 1981, prebivalstvo po materinem jeziku, pismenosti in obiskovanju šole, (rezultati po občinah) str. 172
305. Popis prebivalstva, gospodinjstev in stanovanj v SR Sloveniji 31. 3. 1981; skupno in kmečko prebivalstvo po občinah, str. 242
306. Popis prebivalstva, gospodinjstev in stanovanj v SR Sloveniji 31. 3. 1981, priselitve, (rezultati po občinah), str. 128
307. Popis prebivalstva, gospodinjstev in stanovanj v SR Sloveniji, 31. 3. 1981; Prebivalstvo na začasnem delu v tujini (rezultati po občinah), str. 158
308. Prihodki in odhodki organizacij združenega dela neproizvodnih dejavnosti 1981, str. 37
309. Letni pregled gostinstva, 1981 str. 56
310. Seznam šol s splošnimi podatki ob začetku šolskega leta 1982/83, str. 107
311. Osebnih dohodki za določene poklice 1981, str. 41
312. Kultura, umetnost, informacije 1981, str. 51

REZULTATI RAZISKOVANJ

313. Letni pregled industrije 1982, str. 178
314. Popis prebivalstva, gospodinjstev in stanovanj v SR Sloveniji 31.3.1981; gospodinjstva, ki imajo kmečko gospodarstvo (rezultati po občinah) str. 258
315. Družbeni proizvod in narodni dohodek 1981 str. 67
316. Letni pregled gozdarstva 1981, str. 35
317. Osnovne in srednje šole konec šolskega leta 1981/82 in ob začetku šolskega leta 1982/83 str. 79
318. Volitve 1982 str. 62
319. Delavci v ZD in samostojnem osebnem delu 1982 str. 48
320. Kulturno-umetniška in prosvetna dejavnost 1981/82 str. 60
321. Družbena prehrana 1982 str. 46
322. Študenti 1982/83, diplomanti 1982 str. 109
323. Popis prebivalstva, gospodinjstev in stanovanj, v SR Sloveniji 31.3.1981 Stanovanja (rezultati po občinah)
324. Letni pregled investicij 1981 str. 38
325. Osební dohodki delavcev v ZD 1982 str. 82
326. Letni pregled cen 1982 str. 62
327. Letni pregled kmetijstva 1982, str. 42
328. Letni pregled zunanje trgovine 1982, str. 344
329. Vzgojnovarstvene organizacije v šolskem letu 1982/83 in socialni zavodi 1982 s seznamom poročevalskih enot, str. 74
330. Raziskovalne organizacije 1982, str. 48
331. Kazensko sodna statistika 1982, str. 77
332. Letni pregled odkupa 1982, str. 60
333. Letni pregled zunanje trgovine 1982, str. 342
334. Družbena prehrana 1983, str. 40
335. Delavci v združenem delu 1982, str. 96
336. Popis prebivalstva, gospodinjstev in stanovanj v SR Sloveniji, 31.3.1981
Način ogrevanja v kurilni sezoni 1980-1981 (Rezultati po občinah), str. 146
337. Naravno gibanje prebivalstva SR Slovenije 1981, str. 99
338. Zmogljivost in uporaba opreme za avtomatsko obdelavo podatkov 1981, str. 43
339. Letni pregled gostinstva 1982, str. 45
340. Sestava krajevnih skupnosti 1982 str. 31
341. Prihodki in odhodki organizacij združenega dela negospodarskih dejavnosti 1982 str. 25
342. Letni pregled trgovine 1982 str. 70
343. Seznam šol s splošnimi podatki ob začetku šolskega leta 1983/84, str. 95
344. Sestava organov samoupravnih interesnih skupnosti 1982 str. 48
345. Družbeni proizvod in narodni dohodek v SR Sloveniji 1982 str. 69
346. Popis prebivalstva, gospodinjstev in stanovanj v SR Sloveniji 31.3.1981. Zaposleni po področjih dejavnosti in po naseljih str. 124
347. Osnovne in srednje šole konec šolskega leta 1982/83 in ob začetku šolskega leta 1983/84 str. 93
348. Prodajne zmogljivosti v trgovini na drobno 1982 str. 116
349. Delavci v združenem delu in samostojnem osebnem delu, pripravniki ter fluktuacija delavcev 1983 str. 44
350. Telesna vzgoja, šport in športna rekreacija 1979 str. 47
351. Telesna vzgoja, šport in športna rekreacija 1980 str. 47
352. Letni pregled industrije 1983, str. 179
353. Kultura, umetnost in informacije 1982/83, str.
354. Letni pregled investicij 1982, str. 40
355. Letni pregled cen 1983 str. 56
356. Letni pregled gozdarstva 1983 str. 40
357. Letni pregled gradbeništva 1982 str. 100
358. Študenti 1983/84, Diplomanti 1983, str. 104
359. Letni pregled prometa in zvez 1980, str. 80
360. Letni pregled kmetijstva 1983 str. 43
361. Letni pregled zunanje trgovine 1983 str. 358
362. Kazensko sodna statistika 1983 str. 84
363. Letni pregled odkupa 1983 str. 64
364. Letni pregled gostinstva 1983 str. 47
365. Letni pregled trgovine 1983, str. 68
366. Družbena prehrana 1984, str. 50
367. Letni pregled turizma 1982, str. 120
368. Vzgojnovarstvene organizacije v šolskem letu 1983/84 in socialni zavodi 1982 s seznamom poročevalskih enot, str. 72
369. Seznam šol s splošnimi podatki ob začetku šolskega leta 1984/85, str. 76
370. Samoupravne interesne skupnosti 1983 (Dejavnost organov), str. 53
371. Delavci v združenem delu in samostojnem osebno delu, pripravniki ter fluktuacija delavcev 1984, str. 46
372. Raziskovalne organizacije 1983, str. 70
373. Letni pregled gozdarstva 1984, str. 40
374. Prihodki in odhodki organizacij združenega dela reproduktivnih dejavnosti 1983, str. 23
375. Letni pregled komunalne dejavnosti 1982, str. 94
376. Industrijske organizacije po občinah 1982
377. Študenti 1984/85, diplomanti 1984, str. 99
378. Industrijske organizacije in industrijski proizvodi 1984, str.
379. Osnovne in srednje šole konec šolskega leta 1983/84 in ob začetku šolskega leta 1984/85, str. 80
380. Popis šolskih zgradb 1984, str. 90
381. Kultura, umetnost, informacije 1983/84, str. 112
382. Osební dohodki za določene poklice, 1982, 1983, str.

Odgovarja direktor Tomaž Banovec

Urednik Primož Pečnik

Lektorica Joža Lakovič

Tehnični urednik Anton Rojc

Izdal in tiskal Zavod SR Slovenije za statistiko Ljubljana, Vožarski pot 12
Tiskano v 2 00 izvodih, 1986

Uporaba in objava podatkov, v celoti ali deloma, dovoljena le z navedbo vira

Po mnenju Republiškega komiteja za kulturo SRS (št. 4210 – 318/85 z dne
18. 6. 1985) je ta knjiga oproščena temeljnega davka od prometa proizvodov

ID. No. 383 / 1986