



# **POROČEVALEC OBČINE ORMOŽ**

Ormož, 31.03.2004

Letnik 2

Številka 3/I

## **11. ZAKLJUČNI RAČUN PRORAČUNA OBČINE ORMOŽ ZA LETO 2003**

Na podlagi 79. člena Poslovnika občinskega sveta Ormož (Uradni vestnik občine Ormož, št. 13/99, 3/01) pošiljam Občinskemu svetu Ormož v obravnavo:

- ZAKLJUČNI RAČUN PRORAČUNA OBČINE ORMOŽ ZA LETO 2003 - predlog

V skladu z 78. členom Poslovnika občinskega sveta Ormož (Uradni vestnik občine Ormož, št. 13/99, 3/01) bodo pri obravnavi zaključnega računa sodelovali:

- Zinka Hartman, tajnica Občine Ormož
- Pavla Ivanuša, vodja Oddelka za finance
- Mirko Šerod, analitik-planer
- Mojca Zorčič, svetovalka za družbene dejavnosti
- Irena Meško-Kukovec, vodja Oddelka za gospodarstvo
- Miran Klinc, svetovalec za kmetijstvo

Ormož, dne 31.03.2004

**Vili TROFENIK l.r.  
ŽUPAN OBČINE ORMOŽ**

### **11.**

Na podlagi 79. člena Poslovnika občinskega sveta Ormož (Uradni vestnik občine Ormož, št. 13/99, 3/01) pošiljam Občinskemu svetu Ormož v obravnavo predlog Zaključnega računa proračuna Občine Ormož za leto 2003.

**OBČINA ORMOŽ**

**PREDLOG**

**ZAKLJUČNI RAČUN PRORAČUNA  
OBČINE ORMOŽ ZA LETO 2003**

**PREDLAGATELJ: Župan Občine Ormož  
Vili TROFENIK**

**GRADIVO PRIPRAVIL: Oddelek za finance  
Pavla Ivanuša  
Mirko Šerod**

**Pri obravnavi zaključnega računa proračuna na seji občinskega sveta in delovnih teles bodo sodelovali:**

**Župan Vili TROFENIK  
Zinka HARTMAN  
Pavla IVANUŠA  
Mirko ŠEROD  
Mojca ZORČIČ  
Irena MEŠKO – KUKOVEC  
Miran KLINC**

**Ormož, 31.03.2004**

Na podlagi 13. člena Zakona o financiranju občin (Uradni list RS, št. 80/94, 45/97 in 56/98), 29. člena Zakona o lokalni samoupravi (Uradni list RS, št. 74/98), 98. člena Zakona o javnih financah (Uradni list RS, št. 79/99 in 79/01) in 16. člena Statuta Občine Ormož, št. 11/99, 7/01) je Občinski svet Ormož na svoji \_\_\_\_\_, dne \_\_\_\_\_ 2004 sprejel

**ODLOK**  
**o zaključnem računu proračuna Občine Ormož**  
**za leto 2003**

**1. člen**

Sprejme in potrdi se zaključni račun o izvršitvi proračuna Občine Ormož za leto 2003, katerega sestavni del je zaključni račun proračunskih skladov Občine Ormož za leto 2003 in zaključni računi neposrednih uporabnikov občinskega proračuna.

**2. člen**

Doseženi prihodki in odhodki po zaključnem računu za leto 2003 znašajo:

<b>A. BILANCA PRIHODKOV IN ODHODKOV</b>	
I. Skupaj prihodki	2.565.836.319 SIT
II. Skupaj odhodki	2.526.498.964 SIT
III. Proračunski presežek	39.337.355 SIT
<b>B. RAČUN FINANČNIH TERJATEV IN NALOŽB</b>	
IV. Prejeta vračila danih posojil in prodaja kapitalskih deležev	0 SIT
V. Prejeta sredstva iz naslova kupnin	8.563.755 SIT
VI. Dana posojila in povečanje kapitalskih deležev	25.472.649 SIT
VII. Prejeta minus dana posojila in spremembe kapitalskih deležev	-16.908.894 SIT
VIII. Skupni presežek	22.428.461 SIT
<b>C. RAČUN FINANCIRANJA</b>	
IX. Zadolževanje proračuna	68.000.000 SIT
X. Odplačila dolga	50.487.454 SIT
XI. Neto zadolževanje	17.512.546 SIT
XII. Povečanje sredstev na računih	39.941.007 SIT
XIII. Sredstva na računu po zaključnem računu 2002	46.547.162 SIT
XIV. Povečanje sredstev na računih po ZR/2003	86.488.169 SIT

**3. člen**

Presežek prihodkov v višini 86.488.169 SIT se po zaključnem računu proračuna Občine Ormož za leto 2003 prenese v bilanco prihodkov in odhodkov kot povečanje sredstev na računih za razporeditev v bilanci odhodkov proračuna Občine Ormož za leto 2004.

Sredstva proračunskega sklada rezerv v znesku 3.810.450 SIT se po zaključnem računu za leto 2003 prenesejo v proračunski sklad rezerv Občine Ormož za leto 2004.

**4. člen**

Pregled prihodkov in njihova razporeditev po zaključnem računu proračuna Občine Ormož za leto 2003 je prikazan v bilančnem delu proračuna Občine Ormož, ki je sestavni del tega odloka.

**5. člen**

Ta odlok začne veljati osmi dan po objavi v Uradnem vestniku Občine Ormož.

Številka: 403-1/2004  
Ormož, \_\_\_\_\_ 2004

**ŽUPAN**  
**Vili TROFENIK**

**O b r a z l o ž i t e v**

Odlok o zaključnem računu proračuna Občine Ormož za leto 2003 zajema dosežene prihodke in odhodke proračuna Občine Ormož za leto 2003. Pregled bilance proračuna je razviden iz splošnega in posebnega dela proračuna Občine Ormož za leto 2003 v prilogi, ki je sestavni del odloka.

Iz Odloka o zaključnem računu proračuna Občine Ormož za leto 2003 je razvidno, da je v bilanci prihodkov in odhodkov (A) izkazan proračunski presežek v višini 39,3 mio SIT, v bilanci računa finančnih terjatev in obveznosti (B) proračunski primanjkljaj v višini 16,9 mio SIT in v bilanci računa financiranja neto zadolževanje v višini 17,5 mio SIT, kar pomeni, da je končni rezultat izvrševanja proračuna vseh treh bilanc (C) V letu 2003 povečanje sredstev na računih ali ostanek sredstev po zaključnem računu v višini 39,9 mio SIT.

Predlagamo, da občinski svet sprejme predloženi odlok.

**Občinska uprava**

**PRIKAZ KONSOLIDIRANE BILANCE PRORAČUNA OBČINE ORMOŽ  
ZA LETO 2003**

NAMEN	OBČINA	KRAJEVNE SKUPNOSTI	SKUPAJ
<b>A. BILANCA PRIHODKOV IN ODHODKOV</b>			
PRIHODKI	2.565.836.319	135.908.363	2.701.744.68 2
<b>Prihodki skupaj</b>	<b>2.565.836.319</b>	<b>135.908.363</b>	<b>2.701.744.68</b> <b>2</b>
ODHODKI	2.526.498.963	130.658.941	2.657.157.90 4
<b>Odhodki skupaj</b>	<b>2.526.498.963</b>	<b>130.658.941</b>	<b>2.657.157.90</b> <b>4</b>
<b>PRORAČUNSKI PRESEŽEK</b>	<b>39.337.356</b>	<b>5.249.422</b>	<b>44.586.778</b>
<b>B. RAČUN FINANČNIH TERJATEV IN NALOŽB</b>			
PRIHODKI	8.563.755	0	8.563.755
<b>Prihodki skupaj</b>	<b>8.563.755</b>	<b>0</b>	<b>8.563.755</b>
ODHODKI	25.472.649	0	25.472.649
<b>Odkodki skupaj</b>	<b>25.472.649</b>	<b>0</b>	<b>25.472.649</b>
<b>SKUPNI PRESEŽEK - PRIMANKLJAJ</b>	<b>22.428.462</b>	<b>5.249.422</b>	<b>27.677.884</b>
<b>C. RAČUN FINANCIRANJA</b>			
PRIHODKI	68.000.000	0	68.000.000
<b>Prihodki skupaj</b>	<b>68.000.000</b>	<b>0</b>	<b>68.000.000</b>
ODHODKI	50.487.454	0	50.487.454
<b>Odhodki skupaj</b>	<b>50.487.454</b>	<b>0</b>	<b>50.487.454</b>
<b>POVEČANJE - ZMANJŠANJE SREDSTEV NA RAČUNIH</b>	<b>39.941.008</b>	<b>5.249.422</b>	<b>45.190.430</b>
<b>Sredstva na računih po ZR 2002</b>	<b>46.547.161</b>	<b>19.066.865</b>	<b>65.614.026</b>
<b>Stanje sredstev na računih 31.12.2003</b>	<b>86.488.169</b>	<b>24.316.287</b>	<b>110.804.456</b>

Transforni prihodki	74	-81.159.482
Transforni odhodki	43	0
<b>Odhodki iz naslova prihodkov KS</b>		<b>49.499.459</b>

**Obrazložitev:**

V konsolidirano bilanco občinskega proračuna za leto 2003 so vključeni:

- realizirani prihodki krajevnih skupnosti po zaključnem računu za leto 2003, zmanjšani za višino sredstev iz naslova transfernih prihodkov iz občinskega proračuna;
- realizirani odhodki krajevnih skupnosti po zaključnem računu za leto 2003, prav tako zmanjšani za sredstva iz naslova transfernih prihodkov iz občinskega proračuna.

V letu 2003 so krajevne skupnosti v svojih finančnih načrtih razpolagale s 54,7 mio SIT lastnih prihodkov, kar pomeni 40,3 odstotka vseh prihodkov in razporedile 49,5 mio SIT iz naslova lastnih prihodkov, kar pomeni 37,9%-no realizacijo vseh izdatkov v zaključnih računih krajevnih skupnosti za leto 2003.

**Pregled podatkov bilance prihodkov in odhodkov krajevnih skupnosti za leto 2003, ki so vključeni v realizacijo občinskega proračuna za prikaz konsolidirane bilance občinskega proračuna za leto 2003:**

NAMEN	Skupina kontov	Znesek
PRIHODKI (vse krajevne skupnosti)	7	135.908.363
Transforni prihodki	74	-81.159.482
Investicijski transferi	43	0
<b>Lastni prihodki krajevnih skupnosti</b>		<b>54.748.881</b>
ODDHODKI (vse krajevne skupnosti)	4	130.658.941

PREGLED PRORAČUNSKIH ODHODKOV PO FUNKCIONALNEM NAMENU							v SIT
PODROČJE	Tekoči odhodki 40	Tekoči transferi 41	Investicijski odhodki 42	Investicijski transferi 43	SKUPAJ	Delež v %	
01 OBČINSKI ORGANI, OBČINSKA UPRAVA IN DRUGE JAVNE POTREBE	336.956.632	18.284.400	20.186.279	0	375.427.311	14,9	
02 OBRAMBA	1.991.319	575.000	0	0	2.566.319	0,1	
03 JAVNI RED IN VARNOST	0	14.940.342	5.806.736	8.161.699	28.908.777	1,1	
04 GOSPODARSKE DEJAVNOSTI	159.948.162	76.104.579	195.741.625	0	431.794.366	17,1	
05 VARSTVO OKOLJA	10.032.126	97.536.960	109.380.212	72.087.416	289.036.715	11,4	
06 STANOVANJSKA DEJAVNOST IN PROSTORSKI RAZVOJ	22.139.317	140.774.108	120.381.169	37.355.768	320.650.362	12,7	
07 ZDRAVSTVO	2.571.521	43.226.041	0	0	45.797.563	1,8	
08 REKREACIJA, KULTURA IN DEJAVNOSTI NEPROFITNIH ORGANIZACIJ, ZDRUŽENJ, DRUŠTEV IN DRUGIH INSTITUCIJ	19.506.983	149.484.271	28.749.140	13.766.914	211.507.308	8,4	
09 IZOBRAŽEVANJE	948.681	186.620.163	170.281.172	45.502.152	403.352.168	16,0	
10 SOCIALNA VARNOST	0	417.214.091	243.984	0	417.458.075	16,5	
<b>SKUPAJ</b>	<b>554.094.740</b>	<b>1.144.759.956</b>	<b>650.770.317</b>	<b>176.873.950</b>	<b>2.526.498.963</b>	<b>100,0</b>	
<b>Delež v %</b>	<b>21,9</b>	<b>45,3</b>	<b>25,8</b>	<b>7,0</b>	<b>100,0</b>		

**PREGLED PRORAČUNSKIH ODHODKOV ZA LETO 2003 PO  
EKONOMSKEM NAMENU**

v SIT

Skupina Podskupina	N A Z I V	Realizacija 2003	Delež v %
<b>4</b>	<b>A. BILANCA ODHODKOV</b>	<b>2.526.498.964</b>	<b>100,0</b>
<b>40</b>	<b>TEKOČI ODHODKI</b>	<b>559.283.958</b>	<b>22,1</b>
<b>400</b>	<b>Plače in drugi izdatki zaposlenim</b>	<b>126.965.124</b>	<b>5,0</b>
4000	Plače in dodatki	105.778.986	4,2
4001	Regres za letni dopust	4.945.361	0,2
4002	Povračila in nadomestila	9.666.954	0,4
4003	Sredstva za delovno uspešnost	2.163.216	0,1
4004	Sredstva za nadurno delo	4.216.868	0,2
4009	Drugi izdatki zaposlenim	193.739	0,0
<b>401</b>	<b>Prispevki delodajalca za socialno varnost</b>	<b>19.166.335</b>	<b>0,8</b>
4010	Prispevki za pokojninsko in invalidsko varnost	10.535.532	0,4
4011	Prispevki za zdravstveno zavarovanje	8.440.330	0,3
4012	Prispevki za zaposlovanje	71.427	0,0
4013	Prispevki za porodniško varstvo	119.046	0,0
<b>402</b>	<b>Izdatki za blago in storitve</b>	<b>332.181.306</b>	<b>13,1</b>
4020	Pisarniški in splošni material in storitve	44.955.109	1,8
4022	Energija, voda, komunalne storitve in komunikacije	33.970.593	1,3
4023	Prevozni stroški in storitve	5.080.353	0,2
4024	Izdatki za službena potovanja	1.695.016	0,1
4025	Tekoče vzdrževanje	156.418.444	6,2
4026	Najemnine in zakupnine	7.001.276	0,3
4027	Kazni in odškodnine	56.286	0,0
4028	Davek na izplačane plače	5.512.577	0,2
4029	Drugi operativni odhodki	77.491.651	3,1
<b>403</b>	<b>Plačila domačih obresti</b>	<b>8.056.112</b>	<b>0,3</b>
4031	Plačila obresti od kreditov poslovnim bankam	2.117.822	0,1
4033	Plačila obresti od kreditov drugim domačim kreditojemalcem	5.938.056	0,2
4034	Plačila obresti od vrednostnih papirjev	234	0,0
<b>409</b>	<b>Sredstva izločena v rezerve</b>	<b>72.915.080</b>	<b>2,9</b>
4090	Proračunska rezerva občine	11.284.485	0,4
4093	Sredstva proračunskih skladov	61.630.595	2,4
<b>41</b>	<b>TEKOČI TRANSFERI</b>	<b>1.149.939.077</b>	<b>45,5</b>
<b>410</b>	<b>Subvencije</b>	<b>253.604.628</b>	<b>10,0</b>
4100	Subvencije javnim podjetjem	226.038.987	8,9
4102	Subvencije javnim podjetjem in zasebnikom	27.565.641	1,1
<b>411</b>	<b>Transferi posameznikom in gospodinjstvom</b>	<b>483.727.016</b>	<b>19,1</b>

4110	Transferi nezaposlenim	653.004	0,0
4117	Štipendije	23.863.384	0,9
4119	Drugi transferi posameznikom	459.210.627	18,2
<b>412</b>	<b>Transferi neprofitnim organizacijam in ustanovam</b>	<b>103.429.537</b>	<b>4,1</b>
4120	Tekoči transferi neprofitnim organizacijam in ustanovam	103.429.537	4,1
<b>413</b>	<b>Drugi tekoči domači transferi</b>	<b>309.177.896</b>	<b>12,2</b>
4130	Tekoči transferi drugim ravnem države	73.706.493	2,9
4131	Tekoči transferi v sklade socialnega zavarovanja	33.682.865	1,3
4133	Tekoči transferi v javne zavode in druge izvajalce javnih služb	201.788.538	8,0
<b>42</b>	<b>INVESTICIJSKI ODHODKI</b>	<b>587.850.781</b>	<b>23,3</b>
<b>420</b>	<b>Nakup in gradnja osnovnih sredstev</b>	<b>587.850.781</b>	<b>23,3</b>
4202	Nakup opreme	43.026.412	1,7
4203	Nakup drugih osnovnih sredstev	12.776.110	0,5
4204	Novogradnje, rekonstrukcije in adaptacije	448.487.054	17,8
4205	Investicijsko vzdrževanje in obnove	43.505.063	1,7
4206	Nakup zemljišč in naravnih bogastev	4.427.845	0,2
4208	Študije o izvedljivosti projektov in projektna dokumentacija	35.628.297	1,4
<b>43</b>	<b>INVESTICIJSKI TRANSFERI</b>	<b>229.425.148</b>	<b>9,1</b>
<b>430</b>	<b>Investicijski transferi</b>	<b>229.425.148</b>	<b>9,1</b>
4300	Investicijski transferi drugim ravnem države	15.646.599	0,6
4302	Investicijski transferi neprofitnim organizacijam	8.595.200	0,3
4303	Investicijski transferi javnim podjetjem	156.584.483	6,2
4307	Investicijski transferi javnim zavodom in javnim gospodarskim službam	48.598.866	1,9

### REALIZACIJA PRORAČUNA OBČINE ORMOŽ za leto 2003

#### I. SPLOŠNI DEL PRORAČUNA

##### A. BILANCA PRIHODKOV IN ODHODKOV

v SIT

Konto	N A Z I V	Realizacija 2003	Delež v %
1	2	3	4
I.	<b>SKUPAJ PRIHODKI (70+71+72+73+74)</b>	<b>2.565.836.319</b>	<b>100,0</b>
	<b>TEKOČI PRIHODKI (70+71)</b>	<b>1.499.095.722</b>	<b>58,4</b>
<b>70</b>	<b>DAVČNI PRIHODKI</b>	<b>1.029.249.648</b>	<b>40,1</b>
700	Davek na dohodek in dobiček	604.090.749	23,5
703	Davki na premoženje	252.311.426	9,8
704	Domači davki na blago in storitve	172.847.473	6,7

<b>71</b>	<b>NEDAVČNI PRIHODKI</b>	<b>469.846.074</b>	<b>18,3</b>
710	Udeležba na dobičku in dohodki od premoženja	53.998.400	2,1
711	Takse in pristojbine	8.258.412	0,3
712	Denarne kazni	4.025.279	0,2
713	Prihodki od prodaje blaga in storitev	17.074.874	0,7
714	Drugi nedavčni prihodki	386.489.109	15,1
<b>72</b>	<b>KAPITALSKI PRIHODKI</b>	<b>28.912.573</b>	<b>1,1</b>
720	Prihodki od prodaje osnovnih sredstev	21.669.322	0,8
722	Prihodki od prodaje zemljišč in neopredmetenih dolgoročnih sredstev	7.243.251	0,3
<b>74</b>	<b>TRANSFERNI PRIHODKI</b>	<b>1.037.828.024</b>	<b>40,4</b>
740	Transferni prihodki iz drugih javnofinančnih institucij	1.037.828.024	40,4
<b>II.</b>	<b>SKUPAJ ODHODKI (40+41+42+43)</b>	<b>2.526.498.964</b>	<b>100,0</b>
<b>40</b>	<b>TEKOČI ODHODKI</b>	<b>559.283.958</b>	<b>22,1</b>
<b>400</b>	<b>Plače in drugi izdatki zaposlenim</b>	<b>126.965.124</b>	<b>5,0</b>
4000	Plače in dodatki	105.778.986	4,2
4001	Regres za letni dopust	4.945.361	0,2
4002	Povračila in nadomestila	9.666.954	0,4
4003	Sredstva za delovno uspešnost	2.163.216	0,1
4004	Sredstva za nadurno delo	4.216.868	0,2
4009	Drugi izdatki zaposlenim	193.739	0,0
<b>401</b>	<b>Prispevki delodajalca za socialno varnost</b>	<b>19.166.335</b>	<b>0,8</b>
4010	Prispevki za pokojninsko in invalidsko varnost	10.535.532	0,4
4011	Prispevki za zdravstveno zavarovanje	8.440.330	0,3
4012	Prispevki za zaposlovanje	71.427	0,0
4013	Prispevki za porodniško varstvo	119.046	0,0
<b>402</b>	<b>Izdatki za blago in storitve</b>	<b>332.181.306</b>	<b>13,1</b>
4020	Pisarniški in splošni material in storitve	44.955.109	1,8
4022	Energija, voda, komunalne storitve in komunikacije	33.970.593	1,3
4023	Prevozní stroški in storitve	5.080.353	0,2
4024	Izdatki za službena potovanja	1.695.016	0,1
4025	Tekoče vzdrževanje	156.418.444	6,2
4026	Najemnine in zakupnine	7.001.276	0,3
4027	Kazni in odškodnine	56.286	0,0
4028	Davek na izplačane plače	5.512.577	0,2
4029	Drugi operativni odhodki	77.491.651	3,1
<b>403</b>	<b>Plačila domačih obresti</b>	<b>8.056.112</b>	<b>0,3</b>
4031	Plačila obresti od kreditov poslovnim bankam	2.117.822	0,1
4033	Plačila obresti od kreditov drugim domačim kreditojemalcem	5.938.056	0,2
4034	Plačila obresti od vrednostnih papirjev	234	0,0



<b>409</b>	<b>Sredstva izločena v rezerve</b>	<b>72.915.080</b>	<b>2,9</b>
4090	Proračunska rezerva občine	11.284.485	0,4
4093	Sredstva proračunskih skladov	61.630.595	2,4
<b>41</b>	<b>TEKOČI TRANSFERI</b>	<b>1.149.939.077</b>	<b>45,5</b>
<b>410</b>	<b>Subvencije</b>	<b>253.604.628</b>	<b>10,0</b>
4100	Subvencije javnim podjetjem	226.038.987	8,9
4102	Subvencije javnim podjetjem in zasebnikom	27.565.641	1,1
<b>411</b>	<b>Transferi posameznikom in gospodinjstvom</b>	<b>483.727.016</b>	<b>19,1</b>
4110	Transferi nezaposlenim	653.004	0,0
4117	Štipendije	23.863.384	0,9
4119	Drugi transferi posameznikom	459.210.627	18,2
<b>412</b>	<b>Transferi neprofitnim organizacijam in ustanovam</b>	<b>103.429.537</b>	<b>4,1</b>
4120	Tekoči transferi neprofitnim organizacijam in ustanovam	103.429.537	4,1
<b>413</b>	<b>Drugi tekoči domači transferi</b>	<b>309.177.896</b>	<b>12,2</b>
4130	Tekoči transferi drugim ravnem države	73.706.493	2,9
4131	Tekoči transferi v sklade socialnega zavarovanja	33.682.865	1,3
4133	Tekoči transferi v javne zavode in druge izvajalce javnih služb	201.788.538	8,0
<b>42</b>	<b>INVESTICIJSKI ODHODKI</b>	<b>587.850.781</b>	<b>23,3</b>
<b>420</b>	<b>Nakup in gradnja osnovnih sredstev</b>	<b>587.850.781</b>	<b>23,3</b>
4202	Nakup opreme	43.026.412	1,7
4203	Nakup drugih osnovnih sredstev	12.776.110	0,5
4204	Novogradnje, rekonstrukcije in adaptacije	448.487.054	17,8
4205	Investicijsko vzdrževanje in obnove	43.505.063	1,7
4206	Nakup zemljišč in naravnih bogastev	4.427.845	0,2
4208	Študije o izvedljivosti projektov in projektna dokumentacija	35.628.297	1,4
<b>43</b>	<b>INVESTICIJSKI TRANSFERI</b>	<b>229.425.148</b>	<b>9,1</b>
<b>430</b>	<b>Investicijski transferi</b>	<b>229.425.148</b>	<b>9,1</b>
4300	Investicijski transferi drugim ravnem države	15.646.599	0,6
4302	Investicijski transferi neprofitnim organizacijam	8.595.200	0,3
4303	Investicijski transferi javnim podjetjem	156.584.483	6,2
4307	Investicijski transferi javnim zavodom in javnim gospodarskim službam	48.598.866	1,9
<b>III.</b>	<b>PRORAČUNSKI PRESEŽEK (I. - II.)</b>	<b>39.337.355</b>	

## B. RAČUN FINANČNIH TERJATEV IN NALOŽB

v SIT

Konto	N A Z I V	Realizacija 2003	Delež v %
1	2	3	4
<b>IV.</b>	<b>PREJETA VRAČILA DANIH POSOJIL IN KAPITALSKIH DELEŽEV</b>	<b>8.563.755</b>	<b>100,0</b>
<b>75</b>	<b>Prejeta vračila danih posojil</b>	<b>8.563.755</b>	<b>100,0</b>

752	Kupnine iz naslova privatizacije	8.563.755	100,0
7520	Sredstva kupnin iz naslova privatizacije	8.563.755	100,0
<b>V.</b>	<b>DANA POSOJILA IN POVEČANJE KAPITALSKIH DELEŽEV</b>	<b>25.472.649</b>	<b>100,0</b>
44	Dana posojila in povečanje kapitalskih deležev	25.472.649	100,0
440	Dana posojila	22.000.000	86,4
4403	Dana posojila finančnim institucijam	22.000.000	86,4
441	Povečanje kapitalskih deležev in naložb	1.155.000	4,5
4412	Povečanje kapitalskih deležev v privatnih podjetjih	1.155.000	4,5
442	Poraba sredstev kupnin in naslova privatizacije	2.317.649	9,1
4421	Sredstva kupnin razporejena v javne sklade in agencije	2.317.649	9,1
<b>VI.</b>	<b>Prejeta minus dana posojila in spremembe kapitalskih deležev (IV.-V.)</b>	<b>-16.908.894</b>	

## C. RAČUN FINANCIRANJA

v SIT

Konto	N A Z I V	Realizacija 2003	Delež v %
1	2	3	4
<b>VII.</b>	<b>ZADOLŽEVANJE</b>	<b>68.000.000</b>	<b>100,0</b>
50	ZADOLŽEVANJE	68.000.000	100,0
500	Domače zadolževanje	68.000.000	100,0
5001	Najeti krediti pri poslovnih bankah	68.000.000	100,0
<b>VIII.</b>	<b>ODPLAČILA DOLGA</b>	<b>50.487.454</b>	<b>100,0</b>
55	ODPLAČILA DOLGA	50.487.454	100,0
550	Odplačila domačega dolga	50.487.454	100,0
5501	Odplačila kreditov poslovnim bankam	35.063.806	69,5
5503	Odplačila kreditov drugim domačim kreditodajalcem	15.419.111	30,5
5504	Odplačila glavnice vrednostnih papirjev	4.538	0,0
<b>IX.</b>	<b>SPREMEMBA STANJA SREDSTEV NA RAČUNIH (I.+IV.+VII.-II.-V.-VIII.)</b>	<b>39.941.007</b>	
<b>X.</b>	<b>NETO ZADOLŽEVANJE (VII.-VIII.-IX.)</b>	<b>-22.428.461</b>	
<b>XI.</b>	<b>NETO FINANCIRANJE (VI.+X.)</b>	<b>-39.337.355</b>	

REALIZACIJA PRORAČUNA ZA LETO 2003							
II. POSEBNI DEL PRORAČUNA							
A. BILANCA PRIHODKOV IN ODHODKOV							
Proračunska šifra	Konto	N a z i v	Proračun 2003		Veljavni proračun 2003		Indeks 6 : 5
			4	5	6	7	
1.	7	I. SKUPAJ PRIHODKI (70+71+72+73+74)	2.462.503.110	2.494.239.668	2.565.836.319	102,9	
		TEKOČI PRIHODKI (70+71)	1.423.428.449	1.434.328.449	1.499.095.722	104,5	
1.1.	70	DAVČNI PRIHODKI	959.294.508	959.294.508	1.029.249.648	107,3	
1.1.1.	700	DAVKI NA DOHODEK IN DOBIČEK	595.014.359	595.014.359	604.090.749	101,5	
1.1.1.1.	7000	Dohodnina	595.014.359	595.014.359	604.090.749	101,5	
1.1.2.	703	DAVKI NA PREMOŽENJE	200.592.090	200.592.090	252.311.426	125,8	
1.1.2.1.	7030	Davek od premoženja	2.202.101	2.202.101	1.661.609	75,5	
1.1.2.2.	7030	Nadomestilo za uporabo stavbnega zemljišča	183.204.400	183.204.400	234.230.654	127,9	
1.1.2.3.	7032	Davki na dediščine in darila	1.977.989	1.977.989	1.735.306	87,7	
1.1.2.4.	7033	Davki na promet nepremičnin in na finančno premoženje	13.207.601	13.207.601	14.683.857	111,2	
1.1.3.	704	DOMAČI DAVKI NA BLAGO IN STORITVE	163.688.060	163.688.060	172.847.473	105,6	
1.1.3.1.	7044	Davki na posebne storitve	8.097.047	8.097.047	9.136.530	112,8	
1.1.3.2.	7044	Davek na dobitke od iger na srečo	6.773.385	6.773.385	4.336.530	64,0	
1.1.3.4.	7047	Posebna taksa na igralne avtomate	1.323.662	1.323.662	4.800.000	362,6	
1.1.3.4.1.	7047	Drugi davki na uporabo blaga in storitev	155.591.014	155.591.014	163.710.943	105,2	
1.1.3.4.2.	7047	Taksa za obremenjevanje vode	70.000.000	70.000.000	77.620.242	110,9	
1.1.3.4.3.	7047	Turistična taksa	369.185	369.185	752.020	203,7	
1.1.3.4.4.	7047	Komunalne takse	55.027.500	55.027.500	50.838.950	92,4	
1.1.3.4.5.	7047	Pristojbina za vzdrževanje gozdnih cest	518.259	518.259	427.629	82,5	
1.1.3.4.7.	7047	Druge komunalne takse	140.070	140.070	55.040	39,3	
1.1.3.4.10.	7047	Požarna taksa	6.006.000	6.006.000	6.562.333	109,3	
	7047	Ekološka taksa - republiška	23.530.000	23.530.000	27.454.729	116,7	
1.2.	71	NEDAVČNI PRIHODKI	464.133.941	475.033.941	469.846.074	98,9	
1.2.1.	710	UDELEŽBA NA DOBIČKU IN DOHODKI OD PREMOŽENJA	75.125.000	78.625.000	53.998.400	68,7	

1.2.1.0.	7101	Prihodki od udeležbe na dobičku drugih podjetij in finančnih institucij	7.000.000	9.400.000	9.593.740	102,1
<b>1.2.1.1.</b>	<b>7102</b>	<b>Prihodki od obresti</b>	<b>2.400.000</b>	<b>3.500.000</b>	<b>6.218.125</b>	<b>177,7</b>
1.2.1.1.1.	7102	Prihodki od obresti od vezanih tolarških depozitov	2.000.000	3.100.000	5.591.225	180,4
1.2.1.1.2.	7102	Drugi prihodki od obresti	100.000	100.000	69.463	69,5
1.2.1.1.3.	7102	Prihodki iz naslova zamudnih obresti	300.000	300.000	557.437	185,8
<b>1.2.1.2.</b>	<b>7103</b>	<b>Prihodki od premoženja</b>	<b>65.725.000</b>	<b>65.725.000</b>	<b>38.186.535</b>	<b>58,1</b>
1.2.1.2.1.	7103	Prihodki od najemnin za poslovne prostore	6.850.000	6.850.000	6.594.747	96,3
1.2.1.2.2.	7103	Prihodki od najemnin za stanovanja	27.600.000	27.600.000	26.510.545	96,1
1.2.1.2.6.	7103	Prihodki iz naslova podeljenih koncesij	3.000.000	3.000.000	5.081.242	169,4
1.2.1.2.8.	7103	Prihodki od podeljenih koncesij za vodno pravico	28.275.000	28.275.000	0	0,0
<b>1.2.2.</b>	<b>711</b>	<b>TAKSE IN PRISTOJBINE</b>	<b>13.839.917</b>	<b>13.839.917</b>	<b>8.258.412</b>	<b>59,7</b>
1.2.2.1.	7111	Upravne takse	13.839.917	13.839.917	8.258.412	59,7
<b>1.2.3.</b>	<b>712</b>	<b>DENARNE KAZNI</b>	<b>2.049.024</b>	<b>2.049.024</b>	<b>4.025.279</b>	<b>196,4</b>
1.2.3.1.	7120	Denarne kazni	2.001.000	2.001.000	3.232.500	161,5
1.2.3.2.	7120	Nadomestilo za degradacijo in uzurpacijo	48.024	48.024	792.779	1650,8
<b>1.2.4.</b>	<b>713</b>	<b>PRIHODKI OD PRODAJE BLAGA IN STORITEV</b>	<b>11.900.000</b>	<b>17.100.000</b>	<b>17.074.874</b>	<b>99,9</b>
1.2.4.1.	7130	Prihodki od prodaje blaga in storitev	6.000.000	11.200.000	11.620.209	103,8
1.2.4.2.	7130	Prihodki iz naslova sponzoriranja projekta "Ormoško poletje"	5.900.000	5.900.000	5.454.665	92,5
<b>1.2.5.</b>	<b>714</b>	<b>DRUGI NEDAVČNI PRIHODKI</b>	<b>361.220.000</b>	<b>363.420.000</b>	<b>386.489.110</b>	<b>106,3</b>
<b>1.2.5.1.</b>	<b>7141</b>	<b>Drugi nedavčni prihodki</b>	<b>341.370.000</b>	<b>341.370.000</b>	<b>332.750.214</b>	<b>97,5</b>
1.2.5.1.02.	7141	Vodarina	193.300.000	193.300.000	186.244.398	96,3
1.2.5.1.03.	7141	Čiščenje odpadnih voda	26.500.000	26.500.000	23.921.840	90,3
1.2.5.1.04.	7141	Kanalščina	530.000	530.000	560.636	105,8
1.2.5.1.11.	7141	Drugi tekoči prihodki (kurjava)	28.900.000	28.900.000	29.343.543	101,5
1.2.5.1.12.	7141	Števmina	11.800.000	11.800.000	12.028.268	101,9
1.2.5.1.15.	7141	Prihodki od pobiranja komunalnih odpadkov	80.340.000	80.340.000	80.651.531	100,4
1.2.5.2.	7141	Prihodki od komunalnih prispevkov	19.800.000	22.000.000	49.584.160	225,4
1.2.5.4.	7141	Drugi izredni prihodki	50.000	50.000	4.154.736	8309,5
<b>1.3.</b>	<b>72</b>	<b>KAPITALSKI PRIHODKI</b>	<b>35.500.039</b>	<b>35.500.039</b>	<b>28.912.573</b>	<b>81,4</b>
<b>1.3.1.</b>	<b>720</b>	<b>PRODAJA ZEMLJIŠČ IN NEMATERIALNEGA PREMOŽENJA</b>	<b>35.500.039</b>	<b>35.500.039</b>	<b>28.912.573</b>	<b>81,4</b>
1.3.1.1.	7221	Prihodki od prodaje stavbnih zemljišč	15.404.006	15.404.006	7.243.251	47,0
1.3.1.2.	7200	Prihodki od prodaje poslovnih objektov in poslovnih prostorov (pošta Sv.Tomaž, šola Svetinje)	18.740.134	18.740.134	21.236.160	113,3

1.3.1.3.	7200	Prihodki od prodaje stanovanjskih objektov in stanovanj	1.355.899	1.355.899	433.162	31,9
<b>1.4.</b>	<b>74</b>	<b>TRANSFERNI PRIHODKI</b>	<b>1.003.574.622</b>	<b>1.024.411.180</b>	<b>1.037.828.024</b>	<b>101,3</b>
<b>1.4.1.</b>	<b>740</b>	<b>TRANSFERNI PRIHODKI IZ DRUGIH JAVNOFINANČNIH INSTITUCIJ</b>	<b>1.003.574.622</b>	<b>1.024.411.180</b>	<b>1.037.828.024</b>	<b>101,3</b>
<b>1.4.1.1.</b>	<b>7400</b>	<b>Prejeta sredstva iz državnega proračuna</b>	<b>959.897.564</b>	<b>980.734.122</b>	<b>968.994.471</b>	<b>98,8</b>
1.4.1.1.2.	7400	Prej. sred. iz državnega proračuna za tekočo porabo (Fi)	826.545.000	826.545.000	826.761.000	100,0
1.4.1.1.5.	7400	Prejeta sred. iz držav. proračuna za investicije (šola Podgorci, fasada gradu)	91.980.000	91.980.000	82.565.404	89,8
1.4.1.1.6.	7400	Prejeta sred. iz drž. prorač. za izgradnjo 1. etape 1. faze namakalnega sistema	35.000.000	55.836.558	55.836.558	100,0
1.4.1.1.12.	7400	Prejeta sredstva za gozdne ceste	544.564	544.564	1.103.509	202,6
1.4.1.1.13.	7400	Sredstva min. za kmet., gozd.in prehr. - za razvojni program podeželja	1.620.000	1.620.000	1.820.000	112,3
1.4.1.1.14.	7400	Sredstva ministrstva za okolje in prostor	908.000	908.000	908.000	100,0
1.4.1.1.15.	7400	Prejeta sredstva Ministrstva za okolje in prostor za izdelavo študije Energetska zasnova občine	3.300.000	3.300.000	0	0,0
<b>1.4.1.3</b>	<b>7403</b>	<b>Prejeta sredstva iz drugih javnih skladov</b>	<b>43.677.058</b>	<b>43.677.058</b>	<b>68.833.553</b>	<b>157,6</b>
1.4.1.3.2.	7403	Prejeta sredstva iz državnega proračuna za cesto Sv.Tomaž - Trnovci (II. in III. faza)	20.257.058	20.257.058	20.257.058	100,0
1.4.1.3.2.	7403	Prejeta sredstva iz drž. prorač. za izgradnjo vodovoda Rakovski vrh - Mezgovci	23.420.000	23.420.000	23.420.000	100,0
1.4.1.3.3.	7400	Prejeta sredstva iz proračuna EU LIFE	0	0	25.156.495	0,0
		<b>4 II. SKUPAJ ODHODKI</b>	<b>2.541.873.272</b>	<b>2.572.454.830</b>	<b>2.526.498.963</b>	<b>98,2</b>
		<b>OBČINSKI ORGANI IN OBČINSKA UPRAVA</b>	<b>358.318.084</b>	<b>383.947.606</b>	<b>375.427.311</b>	<b>97,8</b>
		<b>OBČINSKI ORGANI</b>	<b>41.120.825</b>	<b>45.300.825</b>	<b>42.310.488</b>	<b>93,4</b>
		<b>URAD ŽUPANA</b>	<b>11.695.500</b>	<b>11.695.500</b>	<b>11.280.664</b>	<b>96,5</b>
<b>01.1.1.1.</b>	<b>40</b>	<b>Tekoči odhodki</b>	<b>8.419.500</b>	<b>8.269.500</b>	<b>7.879.664</b>	<b>95,3</b>

<b>01.1.1.1.1.</b>	<b>400 Plače in drugi izdatki zaposlenim</b>	<b>5.841.000</b>	<b>5.841.000</b>	<b>5.745.334</b>	<b>98,4</b>
01.1.1.1.1.1.	400500 Plače za delo po pogodbi - župan	4.161.000	4.161.000	4.068.236	97,8
01.1.1.1.1.2.	400500 Plače za delo po pogodbi - podžupan	1.680.000	1.680.000	1.677.098	99,8
<b>01.1.1.1.2.</b>	<b>402 Izdatki za blago in storitve</b>	<b>2.578.500</b>	<b>2.428.500</b>	<b>2.134.330</b>	<b>87,9</b>
01.1.1.1.2.1.	402009 Izdatki za reprezentanco, poslovna darila	1.910.000	1.910.000	1.664.582	87,2
01.1.1.1.2.2.	4020 Drugi operativni odhodki	668.500	518.500	469.748	90,6
<b>01.1.1.2.</b>	<b>41 Tekoči transferi</b>	<b>3.276.000</b>	<b>3.426.000</b>	<b>3.401.000</b>	<b>99,3</b>
<b>01.1.1.2.1.</b>	<b>412 Transferi neprofitnim organizacijam in ustanovam</b>	<b>3.276.000</b>	<b>3.426.000</b>	<b>3.401.000</b>	<b>99,3</b>
<b>01.1.1.2.1.1.</b>	<b>4120 Transferi neprofitnim organizacijam in ustanovam</b>	<b>3.276.000</b>	<b>3.426.000</b>	<b>3.401.000</b>	<b>99,3</b>
01.1.1.2.1.1.1.	412000 Sredstva za pokroviteljstva župana	3.276.000	3.426.000	3.401.000	99,3
	<b>OBČINSKI SVET</b>	<b>16.988.250</b>	<b>17.838.250</b>	<b>15.972.164</b>	<b>89,5</b>
<b>01.1.2.1.</b>	<b>40 Tekoči odhodki</b>	<b>16.988.250</b>	<b>17.838.250</b>	<b>15.972.164</b>	<b>89,5</b>
<b>01.1.2.1.1.</b>	<b>402 Izdatki za blago in storitve</b>	<b>16.988.250</b>	<b>17.838.250</b>	<b>15.972.164</b>	<b>89,5</b>
01.1.2.1.1.1.	402009 Reprezentanca	620.750	620.750	620.280	99,9
01.1.2.1.1.2.	402000 Pisarniški material in storitve	1.432.500	1.432.500	1.449.447	101,2
01.1.2.1.1.3.	402200 Energija, voda, komunalne storitve in komunikacije	1.146.000	1.146.000	1.094.001	95,5
01.1.2.1.1.4.	402905 Sejnine udeležencem občinskega sveta	7.542.000	8.142.000	8.178.995	100,5
01.1.2.1.1.5.	402905 Sejnine udeležencem odborov in komisij	1.240.000	1.490.000	1.500.890	100,7
<b>01.1.2.1.1.6.</b>	<b>4029 Drugi operativni odhodki</b>	<b>5.007.000</b>	<b>5.007.000</b>	<b>3.128.551</b>	<b>62,5</b>
01.1.2.1.1.6.1.	402999 Stroški snemanja sej občinskega sveta	1.250.000	1.250.000	1.062.407	85,0
01.1.2.1.1.6.2.	402999 Stroški svetniških klubov	3.757.000	3.757.000	2.066.144	55,0
	<b>NADZORNI ODBOR</b>	<b>2.416.000</b>	<b>2.416.000</b>	<b>1.946.193</b>	<b>80,6</b>
<b>01.1.3.1.</b>	<b>40 Tekoči odhodki</b>	<b>2.416.000</b>	<b>2.416.000</b>	<b>1.946.193</b>	<b>80,6</b>
<b>01.1.3.1.1.</b>	<b>402 Izdatki za blago in storitve</b>	<b>2.416.000</b>	<b>2.416.000</b>	<b>1.946.193</b>	<b>80,6</b>
01.1.3.1.1.1.	402904 Nadomestila članom posebnih komisij	1.837.000	1.837.000	1.628.776	88,7
01.1.3.1.1.2.	402800 Davki na izplačana nadomestila	379.000	379.000	317.417	83,8
01.1.3.1.1.3.	4029 Drugi operativni odhodki	200.000	200.000	0	0,0
	<b>SVETI KRAJEVNIH SKUPNOSTI</b>	<b>5.708.450</b>	<b>5.708.450</b>	<b>7.641.777</b>	<b>100,7</b>
<b>01.1.4.1.</b>	<b>40 Tekoči odhodki</b>	<b>5.708.450</b>	<b>5.708.450</b>	<b>7.641.777</b>	<b>100,7</b>
<b>01.1.4.1.1.</b>	<b>402 Izdatki za blago in storitve</b>	<b>5.708.450</b>	<b>5.708.450</b>	<b>7.641.777</b>	<b>100,7</b>
01.1.4.1.1.1.	402905 Nadomestila članom sveta KS	5.336.000	5.336.000	7.641.777	100,7

01.1.4.1.1.2.	4029	Drugi operativni odhodki	372.450	0	0	0,0
		<b>DRUGI ODHODKI</b>	<b>3.075.750</b>	<b>4.525.750</b>	<b>4.232.799</b>	<b>93,5</b>
<b>01.1.5.1.</b>	<b>40</b>	<b>Tekoči odhodki</b>	<b>1.500.000</b>	<b>3.450.000</b>	<b>3.467.632</b>	<b>100,5</b>
<b>01.1.5.1.1.</b>	<b>402</b>	<b>Izdatki za blago in storitve</b>	<b>1.500.000</b>	<b>3.450.000</b>	<b>3.467.632</b>	<b>100,5</b>
01.1.5.1.1.1.	402006	Stroški oglaševalskih storitev - objave	1.500.000	3.450.000	3.467.632	100,5
<b>01.1.5.2.</b>	<b>41</b>	<b>Tekoči transferi</b>	<b>1.575.750</b>	<b>1.075.750</b>	<b>765.167</b>	<b>71,1</b>
<b>01.1.5.2.1.</b>	<b>411</b>	<b>Transferi posameznikom in gospodinjstvom</b>	<b>1.575.750</b>	<b>1.075.750</b>	<b>765.167</b>	<b>71,1</b>
01.1.5.2.1.1.	411908	Denarne nagrade in priznanja	1.575.750	1.075.750	765.167	71,1
		<b>VOLITVE</b>	<b>1.236.875</b>	<b>1.236.875</b>	<b>1.236.892</b>	<b>100,0</b>
<b>01.1.6.1.</b>	<b>40</b>	<b>Tekoči odhodki</b>	<b>1.236.875</b>	<b>1.236.875</b>	<b>1.236.892</b>	<b>100,0</b>
<b>01.1.6.1.1.</b>	<b>402</b>	<b>Izdatki za blago in storitve</b>	<b>1.236.875</b>	<b>1.236.875</b>	<b>1.236.892</b>	<b>100,0</b>
01.1.6.1.1.1.	402904	Nadomestila članom volilne komisije in povračila stroškov volilne kampanje	1.236.875	1.236.875	1.236.892	100,0
		<b>OBČINSKA UPRAVA IN DRUGE JAVNE POTREBE</b>	<b>317.197.259</b>	<b>338.646.781</b>	<b>333.116.822</b>	<b>98,4</b>
		<b>OBČINSKA UPRAVA</b>	<b>193.040.304</b>	<b>222.509.184</b>	<b>222.196.428</b>	<b>99,9</b>
<b>01.2.1.1.</b>	<b>40</b>	<b>Tekoči odhodki</b>	<b>179.360.859</b>	<b>202.729.739</b>	<b>202.497.907</b>	<b>99,9</b>
<b>01.2.1.1.1.</b>	<b>400</b>	<b>Plače in drugi izdatki zaposlenim</b>	<b>104.715.295</b>	<b>115.947.175</b>	<b>115.851.858</b>	<b>99,9</b>
01.2.1.1.1.1.	400000	Plače in dodatki	86.050.000	94.700.000	94.642.022	99,9
01.2.1.1.1.2.	400100	Regres za letni dopust	4.692.000	4.362.000	4.350.596	100,0
01.2.1.1.1.3.	400200	Povračila in nadomestila	8.115.000	8.565.000	8.595.530	100,4
01.2.1.1.1.4.	400300	Sredstva za delovno uspešnost	1.663.000	2.076.000	2.075.956	100,0
01.2.1.1.1.5.	400400	Nadurno delo	2.338.795	3.857.675	3.815.045	98,9
01.2.1.1.1.6.	402902	Plače za delo po pogodbi	1.432.500	2.172.500	2.178.970	100,3
01.2.1.1.1.7.	400900	Drugi izdatki zaposlenim (jubilejne nagrade, solidarnostne pomoči)	424.000	224.000	193.739	86,5
<b>01.2.1.1.2.</b>	<b>401</b>	<b>Prispevki delodajalca za socialno varnost</b>	<b>15.880.000</b>	<b>17.251.000</b>	<b>17.220.599</b>	<b>99,8</b>
01.2.1.1.2.1.	401001	Prispevek za pok.in invalidsko zavarovanje	8.732.000	9.482.000	9.465.980	99,8
01.2.1.1.2.2.	401100	Prispevek za zdravstveno zavarovanje	6.996.000	7.596.000	7.583.483	99,8
01.2.1.1.2.3.	401200	Prispevek za zaposlovanje	60.000	65.000	64.176	98,7
01.2.1.1.2.4.	401300	Prispevek za porodniško varstvo	92.000	108.000	106.960	99,0



<b>01.2.1.1.3.</b>	<b>402 Izdatki za blago in storitve</b>		<b>58.765.564</b>	<b>69.531.564</b>	<b>69.425.451</b>	<b>99,8</b>
01.2.1.1.3.1.	402000 Pisarniški material in storitve		7.162.500	9.067.500	9.047.469	99,8
01.2.1.1.3.2.	402200 Energija, voda, komunalne storitve in komunikacije		9.550.000	13.792.000	13.803.960	100,1
01.2.1.1.3.3.	402300 Prevozni stroški in storitve		3.056.000	3.506.000	3.510.226	100,1
01.2.1.1.3.4.	402400 Izdatki za službena potovanja		1.241.500	757.500	748.730	98,8
01.2.1.1.3.5.	4025 Tekoče vzdrževanje		9.550.000	13.220.000	13.220.549	100,5
01.2.1.1.3.6.	402605 Nadomestilo za stavbno zemljišče		630.300	643.300	636.888	99,0
01.2.1.1.3.8.	4029 Drugi operativni odhodki		17.730.000	18.280.000	18.287.475	100,0
01.2.1.1.3.9.	402999 Svet za preventivo in vzgojo v cestnem prometu		1.098.250	548.250	486.284	88,7
01.2.1.1.3.10.	402999 Stroški zlatih porok		477.500	377.500	281.914	74,7
01.2.1.1.3.13.	402800 Davek na izplačane plače		3.749.000	5.049.000	5.074.589	100,5
01.2.1.1.3.14.	402931 Plačila bančnih storitev		1.146.000	1.166.000	1.164.115	99,8
01.2.1.1.3.15.	402931 Plačilo storitev organizacijam za plačilni promet (0,05% od prih. po B-2)		509.514	429.514	412.452	96,0
01.2.1.1.3.16.	402008 Stroški nadzora (revizija proračuna)		2.865.000	2.765.000	2.750.800	99,5
<b>01.2.1.2.</b>	<b>42 Investicijski odhodki</b>		<b>13.679.445</b>	<b>19.779.445</b>	<b>19.698.521</b>	<b>99,6</b>
<b>01.2.1.2.1.</b>	<b>420 Nakup in gradnja osnovnih sredstev</b>		<b>13.679.445</b>	<b>19.779.445</b>	<b>19.698.521</b>	<b>99,6</b>
01.2.1.2.1.1.	4202 Investicijska vlaganja v opremo		10.679.445	15.879.445	15.816.133	99,6
01.2.1.2.1.2.	420500 Investicijska vlaganja v objekte		3.000.000	3.900.000	3.882.388	99,5
	<b>KRAJEVNE SKUPNOSTI</b>		<b>30.142.846</b>	<b>29.849.846</b>	<b>29.735.967</b>	<b>99,6</b>
<b>01.2.2.1.</b>	<b>40 Tekoči odhodki</b>		<b>15.511.571</b>	<b>15.218.571</b>	<b>15.129.976</b>	<b>99,4</b>
<b>01.2.2.1.1.</b>	<b>400 Plače in drugi izdatki zaposlenim</b>		<b>13.092.000</b>	<b>12.799.000</b>	<b>12.796.683</b>	<b>100,0</b>
01.2.2.1.1.1.	4000 Plače in dodatki		10.632.000	10.632.000	10.643.921	100,1
01.2.2.1.1.2.	400100 Regres za letni dopust		595.000	595.000	594.765	100,0
01.2.2.1.1.3.	400200 Powračila in nadomestila		1.160.000	1.080.000	1.071.424	99,2
01.2.2.1.1.4.	400300 Sredstva za delovno uspešnost		213.000	88.000	84.750	96,3
01.2.2.1.1.5.	400400 Nadurno delo		379.000	404.000	401.823	99,5
01.2.2.1.1.7.	400900 Drugi izdatki zaposlenim (jubilejne nagrade, solidarnostna pomoč)		113.000	0	0	0,0
<b>01.2.2.1.2.</b>	<b>401 Prispevki delodajalca za socialno varnost</b>		<b>1.968.570</b>	<b>1.968.570</b>	<b>1.922.927</b>	<b>97,7</b>
01.2.2.1.2.1.	401001 Prispevek za pok. in invalidsko zavarovanje		1.082.000	1.082.000	1.057.013	97,7
01.2.2.1.2.2.	401100 Prispevek za zdravstveno zavarovanje		867.000	867.000	846.804	97,7
01.2.2.1.2.3.	401200 Prispevek za zaposlovanje		7.340	7.340	7.166	97,6
01.2.2.1.2.4.	401300 Prispevek za porodniško varstvo		12.230	12.230	11.944	97,7
<b>01.2.2.1.3.</b>	<b>402 Izdatki za blago in storitve</b>		<b>451.001</b>	<b>451.001</b>	<b>410.367</b>	<b>91,0</b>



01.2.2.1.3.2.	402800	Drugi operativni odhodki (davek na izplač.plače)	451.001	451.001	410.367	91,0
<b>01.2.2.2.</b>	<b>41</b>	<b>Tekoči transferi</b>	<b>14.110.720</b>	<b>14.110.720</b>	<b>14.118.233</b>	<b>100,1</b>
<b>01.2.2.2.1.</b>	<b>413</b>	<b>Drugi tekoči domači transferi</b>	<b>14.110.720</b>	<b>14.110.720</b>	<b>14.118.233</b>	<b>100,1</b>
01.2.2.2.1.2.	413004	Transferna sredstva - dokumentacija za cestno infrastrukturo	1.410.720	1.410.720	1.410.720	100,0
01.2.2.2.1.3.	413004	Transferna sredstva ožjim delom lokalne skupnosti za materialne stroške	12.700.000	12.700.000	12.707.513	100,1
<b>01.2.2.4.</b>	<b>42</b>	<b>Investicijski odhodki</b>	<b>520.555</b>	<b>520.555</b>	<b>487.758</b>	<b>93,7</b>
<b>01.2.2.4.1.</b>	<b>420</b>	<b>Nakup in gradnja osnovnih sredstev</b>	<b>520.555</b>	<b>520.555</b>	<b>487.758</b>	<b>93,7</b>
<b>01.2.2.4.1.1.</b>	<b>4202</b>	<b>Nakup opreme</b>	<b>520.555</b>	<b>520.555</b>	<b>487.758</b>	<b>93,7</b>
01.2.2.4.1.1.1.	420202	Sofinanciranje računalniške opreme za KS - projekt Dostopnost do IKT	520.555	520.555	487.758	93,7
		<b>DRUGE JAVNE POTREBE IN NALOGE</b>	<b>94.014.110</b>	<b>86.287.752</b>	<b>81.184.427</b>	<b>94,1</b>
<b>01.2.3.1.</b>		<b>Plačila domačih obresti</b>	<b>8.122.000</b>	<b>8.382.000</b>	<b>8.301.978</b>	<b>99,0</b>
<b>01.2.3.1.1.</b>	<b>40</b>	<b>Tekoči odhodki</b>	<b>8.122.000</b>	<b>8.382.000</b>	<b>8.301.978</b>	<b>99,0</b>
<b>01.2.3.1.1.1.</b>	<b>403</b>	<b>Plačila domačih obresti</b>	<b>8.122.000</b>	<b>8.382.000</b>	<b>8.301.978</b>	<b>99,0</b>
01.2.3.1.1.1.1.	4033	Plačila obresti od kreditov	8.072.000	8.332.000	8.301.744	99,6
01.2.3.1.1.1.2.	4033	Plačila obresti od vrednostnih papirjev	50.000	50.000	234	0,5
<b>01.2.3.2.</b>		<b>Rezerve</b>	<b>85.892.110</b>	<b>77.905.752</b>	<b>72.882.449</b>	<b>93,6</b>
<b>01.2.3.2.1.</b>	<b>40</b>	<b>Tekoči odhodki</b>	<b>85.892.110</b>	<b>77.905.752</b>	<b>72.882.449</b>	<b>93,6</b>
<b>01.2.3.2.1.1.</b>	<b>409</b>	<b>Rezerve</b>	<b>85.892.110</b>	<b>77.905.752</b>	<b>72.882.449</b>	<b>93,6</b>
01.2.3.2.1.1.1.	409100	Proračunska rezerva občine	11.284.485	11.284.485	11.284.485	100,0
01.2.3.2.1.1.2.	4091	Splošna proračunska rezervacija	7.986.358	0	0	0,0
01.2.3.2.1.1.3.	4093	Sredstva proračunskih skladov	66.621.266	66.621.266	61.597.964	92,5
		<b>OBRAMBA</b>	<b>4.011.000</b>	<b>2.661.000</b>	<b>2.566.319</b>	<b>96,4</b>
		<b>DRUGE DEJAVNOSTI NA PODROČJU OBRAMBE</b>				
		<b>ZAŠČITA IN REŠEVANJE</b>	<b>4.011.000</b>	<b>2.661.000</b>	<b>2.566.319</b>	<b>96,4</b>
<b>02.5.0.1.</b>	<b>40</b>	<b>Tekoči odhodki</b>	<b>2.960.500</b>	<b>2.060.500</b>	<b>1.991.319</b>	<b>96,6</b>
<b>02.5.0.1.1.</b>	<b>402</b>	<b>Izdatki za blago in storitve</b>	<b>2.960.500</b>	<b>2.060.500</b>	<b>1.991.319</b>	<b>96,6</b>
<b>02.5.0.1.1.1.</b>	<b>4020</b>	<b>Pisarniški in splošni material in storitve</b>	<b>1.910.000</b>	<b>660.000</b>	<b>627.153</b>	<b>95,0</b>
02.5.0.1.1.1.1.	40200	Pisarniški material in storitve - izobraževanje	1.910.000	660.000	627.153	95,0

02.5.0.1.1.2.	4022	Energija, voda, komunalne storitve in komunikacije	477.500	627.500	616.859	98,3
02.5.0.1.1.2.1.	40220	Energija, voda, komunal. storitve in komunikacije	477.500	627.500	616.859	98,3
02.5.0.1.1.3.	4029	Drugi operativni odhodki	573.000	773.000	747.307	96,7
02.5.0.1.1.3.1.	402902	Plačilo po pogodbah o delu	573.000	773.000	747.307	96,7
02.5.0.2.	41	Tekoči transferi	1.050.500	600.500	575.000	95,8
02.5.0.2.1.	412	Transferi neprofitnim organizacijam in ustanovam	1.050.500	600.500	575.000	95,8
02.5.0.2.1.1.	4120	Tekoči transferi neprofitnim organizacijam in ustanovam	1.050.500	600.500	575.000	95,8
02.5.0.2.1.1.1.	41200	Sredstva za druge naloge	1.050.500	600.500	575.000	95,8
		<b>JAVNI RED IN VARNOST</b>	<b>34.541.949</b>	<b>34.341.949</b>	<b>28.908.777</b>	<b>84,2</b>
		<b>PROTIPOŽARNA VARNOST</b>				
0320		Protipožarna varnost	34.541.949	34.341.949	28.908.777	84,2
03.2.0.1.	41	Tekoči transferi	13.818.850	14.968.850	14.940.342	99,8
03.2.0.1.1.	412	Tekoči transferi neprofitnim organizacijam in ustanovam	13.818.850	14.968.850	14.940.342	99,8
03.2.0.1.1.1.	4120	Tekoči transferi neprofitnim organizacijam in ustanovam	13.818.850	14.968.850	14.940.342	99,8
03.2.0.1.1.1.1.	41200	Sredstva za požarno dejavnost - redna dejavnost PGD in gasilske zveze	13.818.850	14.968.850	14.940.342	99,8
03.2.0.2.	42	Investicijski odhodki	11.173.099	11.173.099	5.806.736	52,0
03.2.0.2.1.	420	Nakup in gradnja osnovnih sredstev	11.173.099	11.173.099	5.806.736	52,0
03.2.0.2.1.1.	4202	Poraba požarne takse	11.173.099	11.173.099	5.806.736	52,0
03.2.0.3.	43	Investicijski transferi	9.550.000	8.200.000	8.161.699	99,5
03.2.0.3.1.	430	Investicijski transferi	9.550.000	8.200.000	8.161.699	99,5
03.2.0.3.1.1.	4300	Investicijski transferi neprofitnim organizacijam	9.550.000	8.200.000	8.161.699	99,5
03.2.0.3.1.1.1.	43000	Nabava opreme	9.550.000	8.200.000	8.161.699	99,5
		<b>GOSPODARSKE DEJAVNOSTI</b>	<b>414.694.754</b>	<b>435.996.790</b>	<b>431.794.366</b>	<b>99,0</b>
		<b>DEJAVNOST S PODROČJA SPLOŠNIH GOSPODARSKIH ZADEV TER ZADEV POVEZANIH Z DELOM</b>	22.045.532	11.495.532	10.603.259	92,2
04.1.1.		Dejavnost s področja splošnih gospodarskih zadev	5.004.200	3.804.200	2.925.439	76,9
04.1.1.1.		GOSPODARSTVO	4.393.000	3.193.000	2.725.812	85,4
04.1.1.1.1.	41	Tekoči transferi	4.393.000	3.193.000	2.725.812	85,4

<b>04.1.1.1.1.1.</b>	<b>410 Subvencije</b>		<b>4.393.000</b>	<b>3.193.000</b>	<b>2.725.812</b>	<b>85,4</b>
04.1.1.1.1.1.	4102 Pospesevanje zaposlovanja		3.820.000	2.720.000	2.517.764	92,6
04.1.1.1.1.2.	4102 Pospesevanje poklicnega izobraževanja		573.000	473.000	208.049	44,0
<b>04.1.1.2.</b>	<b>OBRTNA ZBORNICA ORMOŽ</b>		<b>611.200</b>	<b>611.200</b>	<b>199.627</b>	<b>32,7</b>
04.1.1.2.1.	41 Tekoči transferi		611.200	611.200	199.627	32,7
04.1.1.2.1.1.	413 Materialni stroški		611.200	611.200	199.627	32,7
04.1.1.2.1.1.1.	4130 Sred. za sof. razst. prostora obrti in podjetništva in stroški udeležbe		611.200	611.200	199.627	32,7
<b>04.1.2.</b>	<b>Splošne zadeve povezane z delom in zaposlovanjem</b>		<b>17.041.332</b>	<b>7.691.332</b>	<b>7.677.819</b>	<b>99,8</b>
04.1.2.1.	JAVNA DELA		4.450.000	3.600.000	3.601.338	100,0
04.1.2.1.1.	41 Tekoči transferi		4.450.000	3.600.000	3.601.338	100,0
04.1.2.1.1.1.	410 Subvencije		4.450.000	3.600.000	3.601.338	100,0
04.1.2.1.1.1.1.	4100 Subvencije javnim podjetjem in zavodom		4.450.000	3.600.000	3.601.338	100,0
04.1.2.2.	SKLADI		5.091.332	4.091.332	4.076.482	99,6
04.1.2.2.1.	40 Tekoči odhodki		5.091.332	4.091.332	4.076.482	99,6
04.1.2.2.1.1.	402 Materialni stroški		5.091.332	4.091.332	4.076.482	99,6
04.1.2.2.1.1.1.	4029 Sklad za razvoj in usposabljanje človeških virov		2.940.371	2.940.371	2.930.570	99,7
04.1.2.2.1.1.3.	4029 Regionalni sklad dela Podravja		406.101	406.101	404.747	99,7
04.1.2.2.1.1.4.	4029 Priprava regionalnega razvojnega programa		744.860	744.860	741.165	99,5
04.1.2.2.1.1.5.	4029 Prilagoditev in dopolnitev strateško razvoj programa občine Ormož in vključevanje v regionalni razvojni program		1.000.000	0	0	0,0
<b>04.1.2.3.</b>	<b>JAVNA RAZVOJNA AGENCIJA ORMOŽ</b>		<b>7.500.000</b>	<b>0</b>	<b>0</b>	<b>0,0</b>
04.1.2.3.1.	412 Tekoči transferi neprofitnim organizacijam		7.500.000	0	0	0,0
04.1.2.3.1.1.	412000 Stroški delovanja agencije		7.500.000	0	0	0,0
	<b>KMETIJSTVO IN GOZDARSTVO</b>		<b>69.838.525</b>	<b>84.914.583</b>	<b>83.276.815</b>	<b>98,1</b>
<b>04.2.1.</b>	<b>KMETIJSTVO</b>		<b>68.122.000</b>	<b>83.198.058</b>	<b>82.025.032</b>	<b>98,6</b>
04.2.1.1.	40 Tekoči odhodki		10.690.500	6.780.000	6.511.734	96,0
04.2.1.1.1.	402 Izdatki za blago in storitve		6.870.500	3.760.000	3.545.767	94,3
04.2.1.1.1.1.	4020 Pisarniški in splošni material in storitve		1.910.000	1.760.000	1.552.434	88,2
04.2.1.1.1.1.1.	40200 Vinske razstave, prezentacije		1.432.500	1.432.500	1.262.434	88,1

04.2.1.1.1.1.2.	40209	Drugi operativni odhodki	477.500	327.500	290.000	88,5
<b>04.2.1.1.1.2.</b>	<b>4020</b>	<b>Vinsko turistične ceste</b>	<b>2.005.500</b>	<b>0</b>	<b>0</b>	<b>0,0</b>
04.2.1.1.1.2.1.	40200	VTC - 14	1.050.500	0	0	0,0
04.2.1.1.1.2.2.	40200	VTC - 15	955.000	0	0	0,0
<b>04.2.1.1.1.3.</b>	<b>4020</b>	<b>Razvojni program</b>	<b>2.955.000</b>	<b>2.000.000</b>	<b>1.993.333</b>	<b>99,7</b>
04.2.1.1.1.3.1.	40200	Razvojni program podeželja - uvajalna faza	955.000	0	0	0,0
04.2.1.1.1.3.2.	40200	Razvojni program podeželja - preveritvena faza	2.000.000	2.000.000	1.993.333	99,7
<b>04.2.1.1.2.</b>	<b>4102</b>	<b>Posebni material in storitve-kmetijski vložki</b>	<b>3.820.000</b>	<b>3.020.000</b>	<b>2.965.966</b>	<b>98,2</b>
04.2.1.1.2.1.	41020	Testiranje škroplinic in sejalic	477.500	477.500	441.600	92,5
04.2.1.1.2.2.	41020	Vzdrževanje melioracijskih sistemov	3.342.500	2.542.500	2.524.366	99,3
<b>04.2.1.2.</b>	<b>41</b>	<b>Tekoči transferi</b>	<b>15.089.000</b>	<b>16.089.000</b>	<b>16.052.595</b>	<b>99,8</b>
<b>04.2.1.2.2.</b>	<b>410</b>	<b>Subvencije</b>	<b>12.128.500</b>	<b>13.128.500</b>	<b>13.174.614</b>	<b>100,4</b>
<b>04.2.1.2.2.1.</b>	<b>4102</b>	<b>Drugi transferi posameznikom</b>	<b>12.128.500</b>	<b>13.128.500</b>	<b>13.174.614</b>	<b>100,4</b>
04.2.1.2.2.1.2.	410217	Nepovratna sredstva - podpore in regresi	12.128.500	13.128.500	13.174.614	100,4
<b>04.2.1.2.3.</b>	<b>410</b>	<b>Kmetijsko okolski programi</b>	<b>2.387.500</b>	<b>2.387.500</b>	<b>2.327.981</b>	<b>97,5</b>
<b>04.2.1.2.3.1.</b>	<b>4102</b>	<b>Subvencije</b>	<b>2.387.500</b>	<b>2.387.500</b>	<b>2.327.981</b>	<b>97,5</b>
04.2.1.2.3.1.1.	41020	Vlaganja v izobraževanje	2.387.500	2.387.500	2.327.981	97,5
<b>04.2.1.2.4.</b>	<b>410</b>	<b>Drugi transferi</b>	<b>573.000</b>	<b>573.000</b>	<b>550.000</b>	<b>96,0</b>
04.2.1.2.4.1.	4102	Drugi transferi društvom za programe	573.000	573.000	550.000	96,0
<b>04.2.1.3.</b>	<b>42</b>	<b>Investicijski odhodki</b>	<b>42.342.500</b>	<b>60.329.058</b>	<b>59.460.703</b>	<b>98,6</b>
<b>04.2.1.3.1.</b>	<b>420</b>	<b>Nakup in gradnja osnovnih sredstev</b>	<b>42.342.500</b>	<b>60.329.058</b>	<b>59.460.703</b>	<b>98,6</b>
<b>04.2.1.3.1.1.</b>	<b>4204</b>	<b>Novogradnje, rekonstrukcije in adaptacije</b>	<b>35.000.000</b>	<b>55.836.558</b>	<b>54.968.043</b>	<b>98,4</b>
04.2.1.3.1.1.1.	420401	Izgradnja namakalnega sistema Ormož-Osluševci - 1. etapa 1. faze	35.000.000	55.836.558	54.968.043	98,4
<b>04.2.1.3.1.2.</b>	<b>4208</b>	<b>Studije o izvedljivosti projektov in projektna dokumentacije</b>	<b>4.000.000</b>	<b>1.000.000</b>	<b>998.660</b>	<b>99,9</b>
04.2.1.3.1.2.2.	42080	Izdelava dokumentacije za izgradnjo namakalnega sistema II. in III. faza	4.000.000	1.000.000	998.660	99,9
<b>04.2.1.3.1.2.3.</b>	<b>4206</b>	<b>Nakup zemljišč in naravnih bogastev</b>	<b>3.342.500</b>	<b>3.492.500</b>	<b>3.494.000</b>	<b>100,0</b>
04.2.1.3.1.2.3.1.	420600	Nakup zemljišč	3.342.500	3.492.500	3.494.000	100,0
<b>04.2.2.</b>		<b>GOZDARSTVO</b>	<b>1.716.525</b>	<b>1.716.525</b>	<b>1.251.783</b>	<b>72,9</b>
<b>04.2.2.1.</b>	<b>40</b>	<b>Tekoči odhodki</b>	<b>518.000</b>	<b>518.000</b>	<b>0</b>	<b>0,0</b>
<b>04.2.2.1.1.</b>	<b>402</b>	<b>Izdatki za blago in storitve</b>	<b>518.000</b>	<b>518.000</b>	<b>0</b>	<b>0,0</b>
04.2.2.1.1.1.	4025	Tekoče vzdrževanje gozdnih cest	518.000	518.000	0	0,0
<b>04.2.2.2.</b>	<b>42</b>	<b>Investicijski odhodki</b>	<b>1.198.525</b>	<b>1.198.525</b>	<b>1.251.783</b>	<b>104,4</b>
<b>04.2.2.2.1.</b>	<b>420</b>	<b>Investicijsko vzdrževanje in obnove</b>	<b>1.198.525</b>	<b>1.198.525</b>	<b>1.251.783</b>	<b>104,4</b>

04.2.2.2.1.1.	4205	Investicijsko vzdrževanje gozdnih cest	1.198.525	1.198.525	1.251.783	104,4
		<b>CESTNO GOSPODARSTVO</b>	<b>273.699.797</b>	<b>287.849.797</b>	<b>286.570.974</b>	<b>99,6</b>
04.5.1.		Cestno gospodarstvo	273.699.797	287.849.797	286.570.974	99,6
04.5.1.1.	40	Tekoči odhodki	98.134.800	104.634.800	104.602.831	100,0
04.5.1.1.1.	402	Izdatki za blago in storitve	98.134.800	104.634.800	104.602.831	100,0
04.5.1.1.1.1.	4025	Tekoče vzdrževanje	98.134.800	104.634.800	104.602.831	100,0
04.5.1.1.1.1.1.	40250	Tekoče vzdrževanje mejnih prehodov	19.634.800	19.682.429	19.682.429	100,2
04.5.1.1.1.1.2.	40250	Tekoče vzdrževanje lokalnih cest	45.000.000	50.000.000	49.964.259	99,9
04.5.1.1.1.1.4.	40250	Zimska služba (lokalne ceste)	33.500.000	35.000.000	34.956.142	99,9
04.5.1.2.	41	Tekoči transferi	51.413.000	52.113.000	51.925.207	99,6
04.5.1.2.1.	413	Drugi tekoči domači transferi	51.413.000	52.113.000	51.925.207	99,6
04.5.1.2.1.1.	4130	Tekoči transferi drugim ravnam države	51.413.000	52.113.000	51.925.207	99,6
04.5.1.2.1.1.1.	41300	Tekoče vzdrževanje javnih poti	36.613.000	36.113.000	35.989.473	99,7
04.5.1.2.1.1.2.	41300	Zimska služba (javne poti)	14.800.000	16.000.000	15.935.734	99,6
04.5.1.3.	42	Investicijski odhodki	124.151.997	131.101.997	130.042.936	99,2
04.5.1.3.1.	420	Nakup in gradnja osnovnih sredstev	124.151.997	131.101.997	130.042.936	99,2
04.5.1.3.1.1.	4204	Novogradnje, rekonstrukcije in adaptacije	114.601.997	126.901.997	126.143.234	99,4
04.5.1.3.1.1.1.	4204	Cestna infrastruktura	114.601.997	126.901.997	126.143.234	99,4
04.5.1.3.1.1.1.2.	42040	Obnovitvena dela na lokalnih cestah in javnih poteh	61.182.464	66.182.464	66.087.116	99,9
04.5.1.3.1.1.1.4.	42040	Izgradnja pločnika v Središču ob Dravi 1.faza - 780m	3.788.828	3.788.828	3.947.523	104,2
04.5.1.3.1.1.1.7.	42040	Izgradnja pločnika Podgorci 1.faza - 340m (severno od LC z AP)	8.977.000	8.977.000	8.528.874	95,0
04.5.1.3.1.1.1.8.	42040	Sanacija vozišč-preplastitve mest., zbirmih mestnih in lokalnih cest ter javnih poti	2.578.500	5.678.500	5.583.264	98,3
04.5.1.3.1.1.1.11.	42040	Izgradnja parkirnega prostora na Hardeku	2.992.705	2.992.705	3.100.244	103,6
04.5.1.3.1.1.1.12.	42040	Izgradnja pločnika Ivanjkovci 1.faza - 180m	13.370.000	14.170.000	14.100.912	99,5
04.5.1.3.1.1.1.13.	42040	Izgradnja pločnika Miklavž - 460m	9.550.000	12.950.000	12.906.192	99,7
04.5.1.3.1.1.1.14.	42040	Avtobusno postajališče Osluševci	7.162.500	7.162.500	7.028.059	98,1
04.5.1.3.1.1.1.15.	42040	Izgradnja pločnika od vrtca do šole pri Veliki Nedelji	5.000.000	5.000.000	4.861.051	97,2
04.5.1.3.3.	4208	Štud. o izvedljivosti projektov in projektna dokumentacija	9.550.000	4.200.000	3.899.702	92,9
04.5.1.3.3.1.	42080	Tehnična dokumentacija za pločnike, ceste in postajališča	9.550.000	4.200.000	3.899.702	92,9
		<b>TURIZEM</b>	<b>6.379.400</b>	<b>6.779.400</b>	<b>6.786.593</b>	<b>100,1</b>
04.7.3.	40	Tekoči odhodki	4.775.000	5.175.000	5.186.593	100,2

04.7.3.1.	402	Izdatki za blago in storitve	4.775.000	5.175.000	5.186.593	100,2
04.7.3.1.1.	4029	Drugi operativni odhodki	4.775.000	5.175.000	5.186.593	100,2
04.7.3.1.1.1.	4029	Drugi operativni odhodki - promocijske naloge	2.865.000	5.175.000	5.186.593	100,2
04.7.3.1.1.2.	4029	Pospeševanje turizma - LTO	1.910.000	0	0	0,0
04.7.3.	41	Tekoči transferi	1.604.400	1.604.400	1.600.000	99,7
04.7.3.2.	412	Transferi neprofitnim organizacijam in ustanovam	1.604.400	1.604.400	1.600.000	99,7
04.7.3.2.1.	4120	Tekoči transferi neprofitnim organizacijam in ustanovam	1.604.400	1.604.400	1.600.000	99,7
04.7.3.2.1.1.	4120	Turistična društva	1.604.400	1.604.400	1.600.000	99,7
		<b>DRUGE GOSPODARSKE DEJAVNOSTI</b>	<b>42.445.000</b>	<b>44.957.478</b>	<b>44.556.725</b>	<b>99,1</b>
04.8.0.	40	Tekoči odhodki	32.895.000	39.745.000	39.570.523	99,6
04.8.0.1.	402	Izdatki za blago in storitve	32.895.000	39.745.000	39.570.523	99,6
04.8.0.1.1.	4025	Tekoče vzdrževanje	32.895.000	39.745.000	39.570.523	99,6
04.8.0.1.1.3.	402503	Urejanje parka in zelenih površin	21.010.000	22.810.000	22.723.470	99,6
04.8.0.1.1.4.	402599	Zimska služba (mesto)	5.200.000	5.200.000	5.141.357	98,9
04.8.0.1.1.5.	402599	Krasitev mesta in krajevnih središč v mesecu decembru	3.820.000	4.570.000	4.608.478	100,8
04.8.0.1.1.6.	402599	Drugi tekoči odhodki v komunalni dejavnosti	2.865.000	7.165.000	7.097.219	99,1
04.8.4.2.	42	Investicijski odhodki	9.550.000	5.212.478	4.986.202	95,7
04.8.4.2.1.	420	Nakup in gradnja osnovnih sredstev	9.550.000	5.212.478	4.986.202	95,7
04.8.4.2.1.1.	4205	Investicijsko vzdrževanje in obnove	9.550.000	5.212.478	4.986.202	95,7
04.8.1.1.1.1.	420501	Ureditev Kerencičevega trga v Ormožu	9.550.000	650.000	496.534	76,4
04.8.1.1.1.2.	420501	Sanacija opornega zidu pri avtobusni postaji Ormož	0	4.562.478	4.489.668	98,4
		<b>DRUGE DEJAVNOSTI S PODROČJA GOSPODARSKIH ZADEV</b>	<b>286.500</b>	<b>0</b>	<b>0</b>	<b>0,0</b>
04.9.0.		<b>ENERGETSKO SVETOVALNA PISARNA</b>	<b>286.500</b>	<b>0</b>	<b>0</b>	<b>0,0</b>
04.9.0.1.	40	Tekoči odhodki	286.500	0	0	0,0
04.9.0.1.1.	402	Materialni stroški	286.500	0	0	0,0
04.9.0.1.1.1.	4029	Pisarniški in splošni material in storitve	286.500	0	0	0,0
		<b>VARSTVO OKOLJA</b>	<b>310.213.859</b>	<b>308.813.859</b>	<b>289.036.715</b>	<b>93,6</b>
		<b>KOMUNALNO GOSPODARSTVO IN VARSTVO OKOLJA</b>	<b>144.746.332</b>	<b>143.746.332</b>	<b>141.506.945</b>	<b>98,4</b>



05.1.0.	Zbiranje in ravnanje z odpadki	144.746.332	143.746.332	141.506.945	98,4
05.1.0.1.	40 Tekoči odhodki	10.075.250	10.075.250	10.032.126	99,6
05.1.0.1.1.	402 Izdatki za blago in storitve	10.075.250	10.075.250	10.032.126	99,6
05.1.0.1.1.2.	4025 Tekoče vzdrževanje	10.075.250	10.075.250	10.032.126	99,6
05.1.0.1.1.2.1.	40250 Čiščenje mesta (ceste, mestne ulice)	10.027.500	10.027.500	10.032.126	100,0
05.1.0.1.1.2.2.	40250 Drugi izredni odhodki (odpisi terjatev)	47.750	47.750	0	0,0
05.1.0.2.	41 Tekoči transferi	64.862.000	63.762.000	63.228.886	99,2
05.1.0.2.1.	410 Subvencije	64.862.000	63.762.000	63.228.886	99,2
05.1.0.2.1.1.	4100 Subvencije javnim podjetjem	64.862.000	63.762.000	63.228.886	99,2
05.1.0.2.1.1.3.	41009 Nadomestilo za odvoz odpadkov	955.000	955.000	493.768	51,7
05.1.0.2.1.1.8.	41009 Nadomestilo za odvoz smeti	54.930.000	55.730.000	55.745.870	100,0
05.1.0.2.1.1.10.	41009 Nadomestilo za odvoz kosovnih in nevarnih odpadkov	8.977.000	7.077.000	6.989.248	98,8
05.1.0.3.	42 Investicijski odhodki	65.209.082	65.309.082	64.457.604	98,7
05.1.0.3.1.	420 Nakup in gradnja osnovnih sredstev	65.209.082	65.309.082	64.457.604	98,7
05.1.0.3.1.1.	420 Novogradnje, rekonstrukcije in adaptacije	65.209.082	65.309.082	64.457.604	98,7
05.1.0.3.1.1.1.	4204 Odlagališče komunalnih odpadkov	55.659.082	58.159.082	58.097.012	99,9
05.1.0.3.1.1.1.1.	420402 Sanacija 1.faze deponije komunalnih odpadkov Dobrava	17.756.259	43.029.082	43.041.814	100,0
05.1.0.3.1.1.1.4.	420402 Sanacija 2.faze deponije komunalnih odpadkov Dobrava	37.902.823	14.930.000	14.885.313	99,7
05.1.0.3.1.1.1.5.	420402 Sanacija 2.faze deponije komunalnih odpadkov Dobrava - LIFE		200.000	169.884.74	84,9
05.1.0.3.1.4.	4208 Študije o izvedljivosti projektov in projektna dokumentacija	9.550.000	7.150.000	6.360.592	89,0
05.1.0.3.1.4.1.	420804 Dokumentacija za komunalno infrastrukturo	9.550.000	7.150.000	6.360.592	89,0
05.1.0.4.	43 Investicijski transferi	4.600.000	4.600.000	3.788.329	82,4
05.1.0.4.1.	430 Investicijski transferi javnim podjetjem	4.600.000	4.600.000	3.788.329	82,4
05.1.0.4.1.1.	4303 Odlagališče komunalnih odpadkov	4.600.000	4.600.000	3.788.329	82,4
05.1.0.4.1.1.1.	430300 Odlagališče komunalnih odpadkov Dobrava	4.600.000	4.600.000	3.788.329	82,4
05.2.0.2.	RAVNaNJE Z ODPADNO VODO	165.467.528	165.067.528	147.529.770	89,4
05.2.0.2.1.	41 Tekoči transferi	38.618.450	35.018.450	34.308.074	98,0
05.2.0.2.1.1.	410 Subvencije javnim podjetjem	38.618.450	35.018.450	34.308.074	98,0
05.2.0.2.1.1.1.	4100 Subvencije javnim podjetjem	38.618.450	35.018.450	34.308.074	98,0
05.2.0.2.1.1.1.1.	41009 Nadomestilo za čiščenje odpadnih voda	17.500.000	17.350.000	16.696.973	96,2
05.2.0.2.1.1.2.	41009 Nadomestilo za odvaj. odpad.voda - kanališčina	8.140.000	8.290.000	8.262.627	99,7
05.2.0.2.1.1.3.	41009 Nadomestilo za vzdrževanje notranjega bazena	12.978.450	9.378.450	9.348.474	99,7
05.2.0.3.	42 Investicijski odhodki	61.750.000	61.750.000	44.922.609	72,7

05.2.0.3.1.	420	Nakup in gradnja osnovnih sredstev	61.750.000	61.750.000	44.922.609	72,7
05.2.0.3.1.1.	4204	Novogradnje, rekonstrukcije in adaptacije	51.700.000	51.700.000	34.880.421	67,5
05.2.0.3.1.1.2.	4204	Kanalizacija, čistilne naprave	51.700.000	51.700.000	34.880.421	67,5
05.2.0.3.1.1.2.2.	42040	Izgradnja kanalizacije Obrež -Grabe	38.000.000	34.500.000	23.490.057	68,1
05.2.0.3.1.1.2.6.	42040	Izgradnja kanalizacije Podgorci	8.000.000	11.500.000	11.390.364	99,0
05.2.0.3.1.1.2.8.	42040	Zadrževalni bazen RČN - Velika Nedelja	5.700.000	5.700.000	0	0,0
05.2.0.3.1.2.	4205	Investicijsko vzdrževanje	10.050.000	10.050.000	10.042.188	99,9
05.2.0.3.1.2.1.	420500	Investicijsko vzdrževalna dela na čistilnih napravah	9.050.000	9.050.000	9.019.668	99,7
05.2.0.3.1.2.2.	420500	Investicijsko vzdrževalna dela na kanalizacijskem omrežju	1.000.000	1.000.000	1.022.520	102,3
05.2.0.4.	43	Investicijski transferi	65.099.078	68.299.078	68.299.087	100,0
05.2.0.4.2.	430	Investicijski transferi javnim podjetjem	65.099.078	68.299.078	68.299.087	100,0
05.2.0.4.2.1.	4303	Izgradnja glavnega zbiralnika ob Dravi do ČN v Ormožu	65.099.078	68.299.078	68.299.087	100,0
		<b>STANOVANJSKA DEJAVNOST IN PROSTORSKI RAZVOJ</b>	<b>335.524.385</b>	<b>325.637.885</b>	<b>320.650.362</b>	<b>98,5</b>
		STANOVANJSKA DEJAVNOST IN POSLOVNI PROSTORI	10.318.775	11.418.775	11.456.152	100,3
		POSLOVNI PROSTORI	10.318.775	11.418.775	11.456.152	100,3
06.1.1.1.	40	Tekoči odhodki	2.483.000	3.583.000	3.638.499	101,5
06.1.1.1.1.	402	Izdatki za blago in storitve	2.483.000	3.583.000	3.638.499	101,5
06.1.1.1.1.1.	4025	Tekoče vzdrževanje	2.483.000	3.583.000	3.638.499	101,5
06.1.1.1.1.1.1.	402500	Tekoče vzdrževanje poslovnih prostorov	2.483.000	3.583.000	3.638.499	101,5
06.1.1.2.	42	Investicijski odhodki	7.835.775	7.835.775	7.817.653	99,8
06.1.1.2.1.	420	Nakup in gradnja osnovnih sredstev	7.835.775	7.835.775	7.817.653	99,8
06.1.1.2.1.2.	4205	Investicijsko vzdrževanje in obnove	7.835.775	7.835.775	7.817.653	99,8
06.1.1.2.1.2.1.	420500	Investicijsko vzdrževanje poslovnih prostorov	7.835.775	7.835.775	7.817.653	99,8
		DEJAVNOSTI NA PODROČJU PROSTORSKEGA NAČRTOVANJA	18.240.500	7.390.500	6.897.759	93,3
06.2.0.		UREJANJE PROSTORA	18.240.500	7.390.500	6.897.759	93,3
06.2.0.1.	42	Investicijski odhodki	18.240.500	7.390.500	6.897.759	93,3
06.2.0.1.1.	420	Nakup in gradnja osnovnih sredstev	18.240.500	7.390.500	6.897.759	93,3
06.2.0.1.1.1.	4208	Študije o izvedljivosti projektov in projektna dokumentacija	18.240.500	7.390.500	6.897.759	93,3



06.2.0.1.1.1.1.	420804	Planska in urbanistična dokumentacija - študije	9.168.000	2.048.000	1.775.250	86,7
06.2.0.1.1.1.2.	420804	Planska in urbanistična dokumentacija - načrti	7.640.000	4.140.000	3.930.407	94,9
06.2.0.1.1.1.5.	420804	Digitalna karta TOP-5	1.432.500	1.202.500	1.192.102	99,1
		<b>OSKRBA Z VODO</b>	<b>243.009.110</b>	<b>248.652.610</b>	<b>248.547.602</b>	<b>100,0</b>
<b>06.3.0.</b>		<b>Oskrba z vodo</b>	<b>243.009.110</b>	<b>248.652.610</b>	<b>248.547.602</b>	<b>100,0</b>
<b>06.3.0.1.</b>	<b>41</b>	<b>Tekoči transferi</b>	<b>129.343.110</b>	<b>134.756.610</b>	<b>134.750.311</b>	<b>100,0</b>
<b>06.3.0.1.1.</b>	<b>410</b>	<b>Subvencije</b>	<b>129.343.110</b>	<b>134.756.610</b>	<b>134.750.311</b>	<b>100,0</b>
<b>06.3.0.1.1.1.</b>	<b>4100</b>	<b>Subvencije javnim podjetjem</b>	<b>129.343.110</b>	<b>134.756.610</b>	<b>134.750.311</b>	<b>100,0</b>
06.3.0.1.1.1.1.	41000	Nadomestilo za oskrbo s pitno vodo	108.700.000	112.200.000	112.081.283	99,9
06.3.0.1.1.1.2.	402199	Analiza vzorcev pitne vode v vaških vodovodih	286.500	0	0	0,0
06.3.0.1.1.1.3.	41009	Pokrivanje izgube na letnem kopališču 2002	8.556.610	8.556.610	8.513.827	99,5
06.3.0.1.1.1.4.	41009	Zamenjava števcev (vodomeri)	11.800.000	14.000.000	14.155.202	101,1
<b>06.3.0.2.</b>	<b>42</b>	<b>Investicijski odhodki</b>	<b>94.566.000</b>	<b>91.466.000</b>	<b>91.371.325</b>	<b>99,9</b>
<b>06.3.0.2.2.</b>	<b>420</b>	<b>Investicijsko vzdrževanje in obnove</b>	<b>94.566.000</b>	<b>91.466.000</b>	<b>91.371.325</b>	<b>99,9</b>
<b>06.3.0.2.2.1.</b>	<b>4204</b>	<b>Novogradnje, rekonstrukcije in adaptacije</b>	<b>50.446.000</b>	<b>68.576.000</b>	<b>68.506.556</b>	<b>99,9</b>
06.3.0.2.2.1.3.	420401	Izgradnja vodovoda Trnovci	4.446.000	4.446.000	4.431.099	99,7
06.3.0.2.2.1.4.	420401	Izgradnja vodovoda - povezava Stanovno - Ivanjkovci	6.000.000	4.550.000	4.514.046	99,2
06.3.0.2.2.1.5.	420401	Izgradnja vodovodnega omrežja na območju KS Sveti Tomaž	40.000.000	59.580.000	59.561.410	100,0
<b>06.3.0.2.2.2.</b>	<b>4205</b>	<b>Investicijsko vzdrževanje in izboljšave</b>	<b>44.120.000</b>	<b>22.890.000</b>	<b>22.864.769</b>	<b>99,9</b>
06.3.0.2.2.2.1.	420500	Investicijsko vzdrževanje na vodovodnih objektih	44.120.000	22.890.000	22.864.769	99,9
<b>06.3.0.3.</b>	<b>43</b>	<b>Investicijski transferi</b>	<b>19.100.000</b>	<b>22.430.000</b>	<b>22.425.966</b>	<b>100,0</b>
<b>06.3.0.3.1.</b>	<b>430</b>	<b>Investicijski transferi javnim podjetjem</b>	<b>19.100.000</b>	<b>22.430.000</b>	<b>22.425.966</b>	<b>100,0</b>
06.3.0.3.1.3.	430300	Vodovodno zajetje Mihovci	17.900.000	22.430.000	22.425.966	100,0
06.3.0.3.1.5.	430300	Vodovod Rakovski vrh - Mezgovci	1.200.000	0	0	0,0
		<b>CESTNA RAZSVETLJAVA</b>	<b>42.211.000</b>	<b>34.611.000</b>	<b>31.720.110</b>	<b>91,6</b>
		<b>Cestna razsvetljava</b>	<b>42.211.000</b>	<b>34.611.000</b>	<b>31.720.110</b>	<b>91,6</b>
<b>06.4.0.1.</b>	<b>40</b>	<b>Tekoči odhodki</b>	<b>10.123.000</b>	<b>11.423.000</b>	<b>11.401.882</b>	<b>99,8</b>
<b>06.4.0.1.1.</b>	<b>402</b>	<b>Izdatki za blago in storitve</b>	<b>10.123.000</b>	<b>11.423.000</b>	<b>11.401.882</b>	<b>99,8</b>
06.4.0.1.1.1.	4022	Javna razsvetljava - električna energija	10.123.000	11.423.000	11.401.882	99,8
<b>06.4.0.2.</b>	<b>41</b>	<b>Tekoči transferi</b>	<b>6.112.000</b>	<b>6.112.000</b>	<b>6.023.796</b>	<b>98,6</b>
<b>06.4.0.2.1.</b>	<b>410</b>	<b>Drugi tekoči transferi</b>	<b>6.112.000</b>	<b>6.112.000</b>	<b>6.023.796</b>	<b>98,6</b>
06.4.0.2.1.1.	4109	Nadomestilo za vzdrževanje javne razsvetljave	6.112.000	6.112.000	6.023.796	98,6

06.4.0.3.	42	Investicijski odhodki	25.976.000	17.076.000	14.294.432	83,7
06.4.0.3.1.	420	Nakup in gradnja osnovnih sredstev	25.976.000	17.076.000	14.294.432	83,7
06.4.0.3.1.5.	420401	Izgradnja javne razsvetljave Podgorci	7.831.000	1.031.000	0	0,0
06.4.0.3.1.8.	420401	Izgradnja javne razsvetljave Ivanjokvci	4.775.000	6.075.000	5.971.449	98,3
06.4.0.3.1.10.	420401	Izgradnja javne razsvetljave Miklavž	10.505.000	7.105.000	6.508.248	91,6
06.4.0.3.2.	4205	Investicijsko vzdrževanje in obnove	2.865.000	2.865.000	1.814.735	63,3
06.4.0.3.2.1.	420500	Investicijsko vzdrževalna dela na javni razsvetljavi	2.865.000	2.865.000	1.814.735	63,3
		<b>DRUGE ZADEVE S PODROČJA STANOVANJSKE DEJAVNOSTI IN PROSTORSKEGA RAZVOJA</b>	<b>21.745.000</b>	<b>23.565.000</b>	<b>22.028.739</b>	<b>93,5</b>
06.6.0.		<b>GEODEZIJA</b>	<b>8.595.000</b>	<b>8.595.000</b>	<b>7.098.936</b>	<b>82,6</b>
06.6.0.1.	40	Tekoči odhodki	8.595.000	8.595.000	7.098.936	82,6
06.6.0.1.1.	402	Izdatki za blago in storitve	8.595.000	8.595.000	7.098.936	82,6
06.6.0.1.1.1.	402999	Drugi operativni odhodki (geodetske storitve, izmere cest)	8.595.000	8.595.000	7.098.936	82,6
06.6.1.		<b>VZDRŽEVANJE NOTRANJIH IN ZUNANJH ŠPORTNIH OBJEKTOV</b>	<b>13.150.000</b>	<b>14.970.000</b>	<b>14.929.802</b>	<b>99,7</b>
06.6.1.2.	43	Investicijski transferi	13.150.000	14.970.000	14.929.802	99,7
06.6.1.2.1.	430	Investicijski transferi	13.150.000	14.970.000	14.929.802	99,7
06.6.1.2.1.1.	4307	Investicijski transferi drugim ravnem države	13.150.000	14.970.000	14.929.802	99,7
06.6.1.2.1.1.1.	430700	Investicijsko vzdrževanje zunanjih športnih objektov	9.550.000	11.050.000	11.019.293	99,7
06.6.1.2.1.1.3.	430700	Investicijsko vzdrževanje notranjih športnih objektov	3.600.000	3.920.000	3.910.510	99,8
		<b>ZDRAVSTVO</b>	<b>41.043.405</b>	<b>46.862.405</b>	<b>45.797.563</b>	<b>97,7</b>
		<b>DRUGE DEJAVNOSTI NA PODROČJU ZDRAVSTVA</b>	<b>41.043.405</b>	<b>46.862.405</b>	<b>45.797.563</b>	<b>97,7</b>
		Druge dejavnosti na področju zdravstva	41.043.405	46.862.405	45.797.563	97,7
07.6.01.	40	Tekoči odhodki	1.910.000	2.610.000	2.571.521	98,5
07.6.01.1.	402	Izdatki za blago in storitve	1.910.000	2.610.000	2.571.521	98,5
07.6.01.1.1.	402099	Mliško pregledna služba	1.910.000	2.610.000	2.571.521	98,5
07.6.02.	41	Tekoči transferi	38.158.405	43.277.405	43.226.041	99,9
07.6.02.1.	411	Transferi posameznikom in gospodinjstvom	540.000	360.000	357.147	99,2
07.6.02.1.1.	4117	Štipendije	540.000	360.000	357.147	99,2
07.6.02.1.1.1.	411701	Kadrovske štipendije	540.000	360.000	357.147	99,2

07.6.02.2.	412	Transferi neprofitnim organizacijam in ustanovam	10.926.155	9.225.155	9.186.029	99,6
07.6.02.2.1.	4120	Tekoči transferi neprofitnim organizacijam in ustanovam	10.926.155	9.225.155	9.186.029	99,6
07.6.02.2.1.1.	412000	Lokalna akcijska skupina za preprečevanje odvisnosti	1.337.000	1.337.000	1.318.000	98,6
07.6.02.2.1.2.	412000	Območna organizacija Rdečega križa Ormož	3.612.765	3.262.765	3.252.599	99,7
07.6.02.2.1.3.	412000	Sredstva za projekt "Zdravo življenje"	2.920.390	4.125.390	4.115.431	99,8
07.6.02.2.1.4.	412000	Zdravstveni pregledi in varstvo športnikov	2.101.000	0	0	0,0
07.6.02.2.1.5.	412000	Sredstva za letovanje otrok	955.000	500.000	500.000	100,0
07.6.02.3.	413	Drugi tekoči domači transferi	26.692.250	33.692.250	33.682.865	100,0
07.6.02.3.1.	4131	Tekoči transferi v sklade socialnega zavarovanja	26.692.250	33.692.250	33.682.865	100,0
07.6.02.3.1.1.	413105	Prispevek za zdravstveno zavarovanje brezposelnih oseb	26.692.250	33.692.250	33.682.865	100,0
07.6.03.	43	Investicijski transferi	975.000	975.000	0	0,0
07.6.03.1.	430	Investicijski transferi	975.000	975.000	0	0,0
07.6.03.1.1.	4302	Investicijski transferi neprofitnim organizacijam	975.000	975.000	0	0,0
07.6.03.1.1.1.	430200	Sredstva za sofinanciranje posodobitve objektov OO RKS Maribor za klimatsko zdravljenje	975.000	975.000	0	0,0
<b>REKREACIJA, KULTURA IN DEJAVNOSTI NEPROFITNIH ORGANIZACIJ, ZDRUŽENJ, DRUŠTEV IN DRUGIH</b>			<b>229.516.113</b>	<b>212.667.113</b>	<b>211.507.308</b>	<b>99,5</b>
<b>DEJAVNOSTI NA PODROČJU ŠPORTA IN REKREACIJE</b>			<b>43.022.750</b>	<b>47.423.750</b>	<b>47.450.125</b>	<b>100,1</b>
Dejavnosti na področju športa in rekreacije			43.022.750	47.423.750	47.450.125	100,1
08.1.01.	40	Tekoči odhodki	477.500	677.500	639.502	94,4
08.1.01.1.	402	Izdatki za blago in storitve	477.500	677.500	639.502	94,4
08.1.01.1.1.	4029	Drugi operativni odhodki	477.500	677.500	639.502	94,4
08.1.01.1.1.1.	402999	Drugi operativni odhodki	477.500	677.500	639.502	94,4
08.1.02.	41	Tekoči transferi	42.545.250	46.746.250	46.810.623	100,1
08.1.02.1.	412	Transferi neprofitnim organizacijam in ustanovam	42.545.250	46.746.250	46.810.623	100,1
08.1.02.1.1.	4120	Tekoči transferi neprofitnim organizacijam	42.545.250	46.746.250	46.810.623	100,1
08.1.02.1.1.1.	412000	Športna društva in klubi	39.059.500	42.660.500	42.751.162	100,2
08.1.02.1.1.2.	412000	Občinska strelska zveza Ormož	1.002.750	1.002.750	1.002.750	100,0
08.1.02.1.1.3.	412000	Programi drugih izvajalcev	955.000	1.305.000	1.276.400	97,8
08.1.02.1.1.4.	412000	Šolska športna društva (ŠSD)	1.528.000	1.778.000	1.780.311	100,1

KULTURNE DEJAVNOSTI		134.340.250	120.280.250	119.552.552	99,4
	Kulturne dejavnosti	134.340.250	120.280.250	119.552.552	99,4
<b>08.2.0.1.</b>	<b>40 Tekoči odhodki</b>	<b>11.681.000</b>	<b>12.981.000</b>	<b>12.937.396</b>	<b>99,7</b>
<b>08.2.0.1.</b>	<b>402 Izdatki za blago in storitve</b>	<b>11.681.000</b>	<b>12.981.000</b>	<b>12.937.396</b>	<b>99,7</b>
<b>08.2.0.1.1.</b>	<b>4020 Pisarniški in splošni material in storitve</b>	<b>3.820.000</b>	<b>4.720.000</b>	<b>4.688.973</b>	<b>99,3</b>
08.2.0.1.1.1.	412000 Material in storitve - proslave, prireditve	2.387.500	3.587.500	3.559.433	99,2
08.2.0.1.1.2.	402099 Plačila po pogodbi o delu - proslave, prireditve	1.432.500	1.132.500	1.129.541	99,7
<b>08.2.0.1.2.</b>	<b>4029 Drugi operativni odhodki</b>	<b>7.861.000</b>	<b>8.261.000</b>	<b>8.248.423</b>	<b>99,8</b>
08.2.0.1.2.1.	402999 Sredstva za sofinanciranje projekta "Ormoško poletje"	7.861.000	8.261.000	8.248.423	99,8
<b>08.2.0.2.</b>	<b>41 Tekoči transferi</b>	<b>9.275.000</b>	<b>6.425.000</b>	<b>6.300.727</b>	<b>98,1</b>
<b>08.2.0.2.1.</b>	<b>412 Transferi neprifitnim organizacijam in ustanovam</b>	<b>4.775.000</b>	<b>1.925.000</b>	<b>1.800.727</b>	<b>93,5</b>
<b>08.2.0.2.1.1.</b>	<b>4120 Tekoči transferi neprifitnim organizac. in ustanovam</b>	<b>4.775.000</b>	<b>1.925.000</b>	<b>1.800.727</b>	<b>93,5</b>
08.2.0.2.1.1.1.	412099 Sredstva za organizacijo prireditev (razstave, ...)	3.820.000	1.570.000	1.522.220	97,0
08.2.0.2.1.1.2.	412000 Sredstva za program drugih izvajalcev	955.000	355.000	278.507	78,5
<b>08.2.0.2.2.</b>	<b>413 Drugi tekoči domači transferi</b>	<b>4.500.000</b>	<b>4.500.000</b>	<b>4.500.000</b>	<b>100,0</b>
<b>08.2.0.2.2.1.</b>	<b>4130 Tekoči transferi drugim ravnam države</b>	<b>4.500.000</b>	<b>4.500.000</b>	<b>4.500.000</b>	<b>100,0</b>
08.2.0.2.2.1.1.	413004 Sredstva prenesena ožjim delom lokal.skup.za materialne stroške kulturnih dvoran	4.500.000	4.500.000	4.500.000	100,0
<b>08.2.0.3.</b>	<b>42 Investicijski odhodki</b>	<b>33.872.500</b>	<b>28.772.500</b>	<b>28.749.140</b>	<b>99,9</b>
<b>08.2.0.3.1.</b>	<b>420 Nakup in gradnja osnovnih sredstev</b>	<b>33.872.500</b>	<b>28.772.500</b>	<b>28.749.140</b>	<b>99,9</b>
<b>08.2.0.3.1.2.</b>	<b>4204 Novogradnje, rekonstrukcije, adaptacije</b>	<b>33.872.500</b>	<b>28.772.500</b>	<b>28.749.140</b>	<b>99,9</b>
08.2.0.3.1.2.1.	420402 Restavriranje fresk v ormoškem gradu	4.297.500	4.297.500	4.297.500	100,0
08.2.0.3.1.2.2.	420402 Obnova gradu Ormož	20.055.000	24.265.000	24.280.277	100,1
08.2.0.3.1.2.3.	420402 Postavitve in vzdrževanje spominskih obeležij, obnova pomnikov	1.910.000	210.000	171.363	81,6
08.2.0.3.1.2.4.	420402 Obnova fasade Zadrúžnega doma Velika Nedelja	7.610.000	0	0	0,0
<b>08.2.0.4.</b>	<b>43 Investicijski transferi</b>	<b>11.460.000</b>	<b>8.650.000</b>	<b>8.595.200</b>	<b>99,4</b>
<b>08.2.0.4.1.</b>	<b>430 Investicijski transferi</b>	<b>11.460.000</b>	<b>8.650.000</b>	<b>8.595.200</b>	<b>99,4</b>
<b>08.2.0.4.1.2.</b>	<b>4302 Investicijski transferi neprifitnim organizacijam</b>	<b>10.505.000</b>	<b>8.595.000</b>	<b>8.595.200</b>	<b>100,0</b>
08.2.0.4.1.2.5.	430200 Obnova cerkve v Miklavžu	1.910.000	0	0	0,0
08.2.0.4.1.2.6.	430200 Nabava orgel za cerkev Kog	6.685.000	6.685.000	6.685.200	100,0
08.2.0.4.1.2.7.	430200 Obnova fresk v župnijski cerkvi Velika Nedelja	1.910.000	1.910.000	1.910.000	100,0
<b>08.2.0.4.1.3.</b>	<b>4306 Investicijski transferi posameznikom</b>	<b>955.000</b>	<b>55.000</b>	<b>0</b>	<b>0,0</b>
08.2.0.4.1.3.1.	430600 Obnova spomenikov v privatni lasti	955.000	55.000	0	0,0

		<b>KNJIŽNICA</b>		<b>49.805.250</b>	<b>47.495.250</b>	<b>47.033.634</b>	<b>99,0</b>
<b>08.2.05.</b>	<b>41</b>	<b>Tekoči transferi</b>		<b>46.405.250</b>	<b>44.105.250</b>	<b>43.889.806</b>	<b>99,5</b>
<b>08.2.05.1.</b>	<b>413</b>	<b>Drugi tekoči domači transferi</b>		<b>46.405.250</b>	<b>44.105.250</b>	<b>43.889.806</b>	<b>99,5</b>
<b>08.2.05.1.1.</b>	<b>4133</b>	<b>Tekoči transferi v javne zavode in druge izvajalce javnih služb</b>		<b>46.405.250</b>	<b>44.105.250</b>	<b>43.889.806</b>	<b>99,5</b>
08.2.05.1.1.1.	413300	Sredstva za plače in druge izdatke		28.988.000	26.688.000	26.657.275	99,9
08.2.05.1.1.2.	413301	Sredstva za prispevke		4.201.000	3.901.000	3.857.262	98,9
08.2.05.1.1.3.	413302	Sredstva za izdatke za blago in storitve		5.391.000	5.891.000	5.852.160	99,3
08.2.05.1.1.4.	413302	Sredstva za nakup knjižnega gradiva		7.300.000	7.100.000	7.001.910	98,6
08.2.05.1.1.5.	413302	Sredstva za izobraževanje strokovnih delavcev		525.250	525.250	521.199	99,2
<b>08.2.06.</b>	<b>43</b>	<b>Investicijski transferi</b>		<b>3.400.000</b>	<b>3.390.000</b>	<b>3.143.828</b>	<b>92,7</b>
<b>08.2.06.1.</b>	<b>430</b>	<b>Investicijski transferi</b>		<b>3.400.000</b>	<b>3.390.000</b>	<b>3.143.828</b>	<b>92,7</b>
<b>08.2.06.1.1.</b>	<b>4307</b>	<b>Investicijski transferi javnim zavodom in javnim gospodarskim službam</b>		<b>3.400.000</b>	<b>3.390.000</b>	<b>3.143.828</b>	<b>92,7</b>
08.2.06.1.1.1.	430799	Investicijska vlaganja v opremo		3.400.000	3.390.000	3.143.828	92,7
		<b>POKRAJNSKI MUZEJ PTUJ</b>		<b>18.246.500</b>	<b>15.956.500</b>	<b>15.936.454</b>	<b>99,9</b>
<b>08.2.07.</b>	<b>40</b>	<b>Tekoči odhodki</b>		<b>4.600.000</b>	<b>4.640.000</b>	<b>4.644.344</b>	<b>100,1</b>
<b>08.2.07.1.</b>	<b>402</b>	<b>Izdatki za blago in storitve</b>		<b>4.600.000</b>	<b>4.640.000</b>	<b>4.644.344</b>	<b>100,1</b>
<b>08.2.07.1.1.</b>	<b>4026</b>	<b>Najemnine in zakupnine</b>		<b>4.600.000</b>	<b>4.640.000</b>	<b>4.644.344</b>	<b>100,1</b>
08.2.07.1.1.1.	402603	Sred. za najemn.poslov.prostor. za zbirke in arhiv		4.600.000	4.640.000	4.644.344	100,1
<b>08.2.08.</b>	<b>41</b>	<b>Tekoči transferi</b>		<b>13.426.850</b>	<b>11.086.850</b>	<b>11.064.224</b>	<b>99,8</b>
<b>08.2.08.1.</b>	<b>411</b>	<b>Transferi posameznikom in gospodinjstvom</b>		<b>420.000</b>	<b>770.000</b>	<b>756.490</b>	<b>98,2</b>
<b>08.2.08.1.1.</b>	<b>4117</b>	<b>Štipendije</b>		<b>420.000</b>	<b>770.000</b>	<b>756.490</b>	<b>98,2</b>
08.2.08.1.1.1.	411701	Kadrovske štipendije		420.000	770.000	756.490	98,2
<b>08.2.08.2.</b>	<b>413</b>	<b>Drugi tekoči domači transferi</b>		<b>13.006.850</b>	<b>10.316.850</b>	<b>10.307.734</b>	<b>99,9</b>
<b>08.2.08.2.1.</b>	<b>4133</b>	<b>Tekoči transferi v javne zavode in druge izvajalce javnih služb</b>		<b>13.006.850</b>	<b>10.316.850</b>	<b>10.307.734</b>	<b>99,9</b>
08.2.08.2.1.1.	413300	Sredstva za plače in druge izdatke		8.732.000	6.982.000	6.977.907	99,9
08.2.08.2.1.2.	413301	Sredstva za prispevke		1.152.000	962.000	958.362	99,6
08.2.08.2.1.3.	413302	Sredstva za izdatke za blago in storitve		3.122.850	2.372.850	2.371.465	99,9
<b>08.2.09.</b>	<b>43</b>	<b>Investicijski transferi</b>		<b>219.650</b>	<b>229.650</b>	<b>227.886</b>	<b>99,2</b>
<b>08.2.09.1.</b>	<b>430</b>	<b>Investicijski transferi</b>		<b>219.650</b>	<b>229.650</b>	<b>227.886</b>	<b>99,2</b>
<b>08.2.09.1.1.</b>	<b>4307</b>	<b>Investicijski transferi javnim zavodom in drugim izvajalcem javnih služb</b>		<b>219.650</b>	<b>229.650</b>	<b>227.886</b>	<b>99,2</b>
08.2.09.1.1.2.	4307	Nabava opreme		219.650	229.650	227.886	99,2





08.4.1.1.1.1.6.	412000	Zveza prijateljev mladine Ormož	1.146.000	1.146.000	1.146.000	100,0
08.4.1.1.1.1.7.	411909	Obdarovanje otrok v mesecu decembru	2.674.000	2.574.000	2.552.500	99,2
08.4.1.1.1.1.8	412000	Sredstva za sof.kultur.društev in skupin za ljubiteljske dejavnosti	10.982.500	10.182.500	10.144.095	99,6
08.4.1.1.1.1.10.	412000	Združenje veteranov vojne za Slovenijo - Območni odbor Ormož	300.000	0	0	0,0
<b>08.4.0.2.</b>	<b>42</b>	<b>Investicijski odhodki</b>	<b>3.820.000</b>	<b>0</b>	<b>0</b>	<b>0,0</b>
<b>08.4.0.2.1.</b>	<b>420</b>	<b>Nakup in gradnja osnovnih sredstev</b>	<b>3.820.000</b>	<b>0</b>	<b>0</b>	<b>0,0</b>
<b>08.4.0.2.1.1.</b>	<b>4205</b>	<b>Investicijska vzdrževanja in obnove</b>	<b>3.820.000</b>	<b>0</b>	<b>0</b>	<b>0,0</b>
08.4.0.2.1.1.1.	420501	Ureditve mladinskega centra	3.820.000	0	0	0,0
		<b>IZOBRAŽEVANJE</b>	<b>391.966.222</b>	<b>403.882.722</b>	<b>403.352.168</b>	<b>99,9</b>
		<b>PREDŠOLSKA VZGOJA IN OSNOVNOŠOLSKO IZOBRAŽEVANJE</b>	<b>295.066.613</b>	<b>301.146.613</b>	<b>300.887.116</b>	<b>99,9</b>
		<b>PREDŠOLSKA VZGOJA</b>	<b>12.084.000</b>	<b>9.334.000</b>	<b>9.292.345</b>	<b>99,6</b>
<b>09.1.1.2.</b>	<b>41</b>	<b>Tekoči transferi</b>	<b>3.489.000</b>	<b>3.539.000</b>	<b>3.534.466</b>	<b>99,9</b>
<b>09.1.1.2.1.</b>	<b>413</b>	<b>Drugi tekoči domači transferi</b>	<b>3.489.000</b>	<b>3.539.000</b>	<b>3.534.466</b>	<b>99,9</b>
<b>09.1.1.2.1.1.</b>	<b>4133</b>	<b>Tekoči transferi v javne zavode in druge izvajalce javnih služb</b>	<b>3.489.000</b>	<b>3.539.000</b>	<b>3.534.466</b>	<b>99,9</b>
09.1.1.2.1.1.1.	413302	Izobraževanje delavcev	1.432.500	1.432.500	1.429.925	99,8
09.1.1.2.1.1.2.	413302	Sredstva za interesne dejavnosti	1.241.500	841.500	840.240	99,9
09.1.1.2.1.1.3.	413302	Drugi izdatki za blago in storitve (nadm. za stavb.zemljišče)	815.000	1.265.000	1.264.301	99,9
<b>09.1.1.4.</b>	<b>43</b>	<b>Investicijski transferi</b>	<b>8.595.000</b>	<b>5.795.000</b>	<b>5.757.879</b>	<b>99,4</b>
<b>09.1.1.4.1.</b>	<b>430</b>	<b>Investicijski transferi</b>	<b>8.595.000</b>	<b>5.795.000</b>	<b>5.757.879</b>	<b>99,4</b>
<b>09.1.1.4.1.1.</b>	<b>4307</b>	<b>Investicijski transferi javnim zavodom in javnim gospodarskim službam</b>	<b>8.595.000</b>	<b>5.795.000</b>	<b>5.757.879</b>	<b>99,4</b>
09.1.1.4.1.1.1.	430700	Investicijska vlaganja v opremo in objekte	8.595.000	5.795.000	5.757.879	99,4
		<b>OSNOVNOŠOLSKO IZOBRAŽEVANJE</b>	<b>282.982.613</b>	<b>291.812.613</b>	<b>291.594.771</b>	<b>99,9</b>
<b>09.1.2.1.</b>	<b>40</b>	<b>Tekoči odhodki</b>	<b>1.432.500</b>	<b>982.500</b>	<b>948.681</b>	<b>96,6</b>
<b>09.1.2.1.1.</b>	<b>402</b>	<b>Izdatki za blago in storitve</b>	<b>1.432.500</b>	<b>982.500</b>	<b>948.681</b>	<b>96,6</b>
<b>09.1.2.1.1.1.</b>	<b>4029</b>	<b>Drugi operativni odhodki</b>	<b>1.432.500</b>	<b>982.500</b>	<b>948.681</b>	<b>96,6</b>
09.1.2.1.1.1.1.	402999	Drugi operativni odhodki	1.432.500	982.500	948.681	96,6
<b>09.1.2.2.</b>	<b>41</b>	<b>Tekoči transferi</b>	<b>98.018.805</b>	<b>89.968.805</b>	<b>89.797.141</b>	<b>99,8</b>
<b>09.1.2.2.1.</b>	<b>413</b>	<b>Drugi tekoči domači transferi</b>	<b>98.018.805</b>	<b>89.968.805</b>	<b>89.797.141</b>	<b>99,8</b>

<b>09.1.2.2.1.1.</b>	<b>4133 Tekoči transferi v javne zavode in druge izvajalce javnih služb</b>	<b>98.018.805</b>	<b>89.968.805</b>	<b>89.797.141</b>	<b>99,8</b>
09.1.2.2.1.1.1.	413300 Sredstva za plače in druge izdatke zaposlenim	29.719.000	28.409.000	28.372.163	99,9
09.1.2.2.1.1.2.	413301 Sredstva za prispevke	4.104.000	3.984.000	3.974.546	99,8
09.1.2.2.1.1.3.	413302 Sredstva za izdatke za blago in storitve-mat.str.	49.189.185	41.509.185	41.429.513	99,8
09.1.2.2.1.1.4.	413302 Sredstva za interesne dejavnosti	1.633.050	1.893.050	1.890.360	99,9
09.1.2.2.1.1.5.	413302 Sredstva za povečane materialne stroške zaprtih šolskih športnih objektov	7.462.370	8.712.370	8.756.000	100,5
09.1.2.2.1.1.6.	413302 Sredstva za štipendije	5.300.000	5.000.000	4.992.559	99,9
09.1.2.2.1.1.7.	413302 Sredstva za sofinanciranje dneva prosvetnih delavcev	229.200	79.200	0	0,0
09.1.2.2.1.1.8.	413302 Sredstva za sofinanciranje stroškov ambulantno svetovalne dejavnosti	382.000	382.000	382.000	100,0
<b>09.1.2.3.</b>	<b>42 Investicijski odhodki</b>	<b>159.656.308</b>	<b>161.056.308</b>	<b>161.104.677</b>	<b>100,0</b>
<b>09.1.2.3.1.</b>	<b>420 Nakup in gradnja osnovnih sredstev</b>	<b>159.656.308</b>	<b>161.056.308</b>	<b>161.104.677</b>	<b>100,0</b>
<b>09.1.2.3.1.2.</b>	<b>4204 Novogradnje, rekonstrukcije in adaptacije</b>	<b>159.656.308</b>	<b>161.056.308</b>	<b>161.104.677</b>	<b>100,0</b>
09.1.2.3.1.2.1.	420402 Dograditev šole in novogradnja telovadnice OŠ Podgorci - 1. faza	97.656.308	97.656.308	97.714.694	100,1
09.1.2.3.1.2.3.	4204 Adaptacija obstoječega objekta OŠ Podgorci 2. faza	62.000.000	63.400.000	63.389.983	100,0
<b>09.1.2.4.</b>	<b>43 Investicijski transferi</b>	<b>23.875.000</b>	<b>39.805.000</b>	<b>39.744.273</b>	<b>99,8</b>
<b>09.1.2.4.1.</b>	<b>430 Investicijski transferi</b>	<b>23.875.000</b>	<b>39.805.000</b>	<b>39.744.273</b>	<b>99,8</b>
<b>09.1.2.4.1.1.</b>	<b>4307 Investicijski transferi javnim zavodom in javim gospodarskim službam</b>	<b>23.875.000</b>	<b>39.805.000</b>	<b>39.744.273</b>	<b>99,8</b>
09.1.2.4.1.1.1.	430700 Investicijska vlaganja v opremo in objekte	23.875.000	39.805.000	39.744.273	99,8
	<b>SREDNJEŠOLSKO IZOBRAŽEVANJE</b>	<b>12.087.609</b>	<b>9.522.609</b>	<b>9.443.162</b>	<b>99,2</b>
	<b>Srednje splošno izobraževanje</b>	<b>12.087.609</b>	<b>9.522.609</b>	<b>9.443.162</b>	<b>99,2</b>
<b>09.2.3.2.</b>	<b>41 Tekoči transferi</b>	<b>2.865.000</b>	<b>300.000</b>	<b>266.667</b>	<b>88,9</b>
<b>09.2.3.2.1.</b>	<b>4133 Drugi tekoči domači transferi</b>	<b>2.865.000</b>	<b>300.000</b>	<b>266.667</b>	<b>88,9</b>
<b>09.2.3.2.1.1.</b>	<b>4133 Tekoči transferi v javne zavode in druge izvajalce</b>	<b>2.865.000</b>	<b>300.000</b>	<b>266.667</b>	<b>88,9</b>
09.2.3.2.1.1.2.	4133 Sredstva za izdatke za blago in storitve- zagotovljeni stroški	477.500	0	0	0,0
09.2.3.2.1.1.3.	4133 Drugi operativni odhodki (davek na plače)	955.000	0	0	0,0
09.2.3.2.1.1.4.	4133 Sofinanciranje projektov - izmenjava dijakov, izvajanje debatnega programa,...	1.432.500	300.000	266.667	88,9
<b>09.2.3.3.</b>	<b>42 Investicijski odhodki</b>	<b>9.222.609</b>	<b>9.222.609</b>	<b>9.176.496</b>	<b>99,5</b>
<b>09.2.3.3.1.</b>	<b>420 Nakup in gradnja osnovnih sredstev</b>	<b>9.222.609</b>	<b>9.222.609</b>	<b>9.176.496</b>	<b>99,5</b>



<b>09.2.3.3.1.1.</b>	<b>4204</b>	<b>Novogradnje, rekonstrukcije, adaptacije</b>	<b>9.222.609</b>	<b>9.222.609</b>	<b>9.176.496</b>	<b>99,5</b>
09.2.3.3.1.1.1.	420401	Sofinanciranje izgradnje gimnazije	9.222.609	9.222.609	9.176.496	99,5
		<b>Podiplomsko izobraževanje</b>	<b>1.910.000</b>	<b>1.910.000</b>	<b>850.673</b>	<b>93,5</b>
<b>09.4.2.1.</b>	<b>41</b>	<b>Tekoči transferi</b>	<b>1.910.000</b>	<b>1.910.000</b>	<b>850.673</b>	<b>93,5</b>
<b>09.4.2.1.1.</b>	<b>411</b>	<b>Transferi posameznikom in gospodinjstvom</b>	<b>1.910.000</b>	<b>1.910.000</b>	<b>850.673</b>	<b>93,5</b>
<b>09.4.2.1.1.1.</b>	<b>4117</b>	<b>Štipendije</b>	<b>1.910.000</b>	<b>1.910.000</b>	<b>850.673</b>	<b>93,5</b>
09.4.2.1.1.1.1.	411701	Subvencije za podiplomski študij	1.910.000	1.910.000	850.673	93,5
		<b>Izobraževanje odraslih</b>	<b>7.628.500</b>	<b>7.628.500</b>	<b>6.510.621</b>	<b>97,5</b>
<b>09.5.0.1.</b>	<b>41</b>	<b>Tekoči transferi</b>	<b>7.628.500</b>	<b>7.628.500</b>	<b>6.510.621</b>	<b>97,5</b>
<b>09.5.0.1.1.</b>	<b>413</b>	<b>Drugi tekoči domači transferi</b>	<b>7.628.500</b>	<b>7.628.500</b>	<b>6.510.621</b>	<b>97,5</b>
<b>09.5.0.1.1.1.</b>	<b>4133</b>	<b>Tekoči transferi v javne zavode in druge izvajalce javnih služb</b>	<b>7.628.500</b>	<b>7.628.500</b>	<b>6.510.621</b>	<b>97,5</b>
09.5.0.1.1.1.1.	413300	Sredstva za plače in druge izdatke	2.870.000	2.220.000	2.213.583	99,7
09.5.0.1.1.1.2.	413301	Sredstva za prispevke	337.000	337.000	279.043	82,8
09.5.0.1.1.1.3.	413302	Sredstva za izdatke za blago in storitve (davek na plače)	80.000	80.000	67.372	84,2
09.5.0.1.1.1.4.	413302	Sredstva za sofinanciranje izobraževalnih programov za odrasle	3.100.000	3.500.000	3.409.769	97,4
09.5.0.1.1.1.6	413302	Sredstva za izobraževanje učiteljev in strokovnih delavcev	1.241.500	541.500	540.853	99,9
		<b>Podporne storitve pri izobraževanju</b>	<b>60.280.000</b>	<b>65.620.000</b>	<b>65.624.580</b>	<b>100,0</b>
<b>09.6.0.1.</b>	<b>41</b>	<b>Tekoči transferi</b>	<b>60.280.000</b>	<b>65.620.000</b>	<b>65.624.580</b>	<b>100,0</b>
<b>09.6.0.1.1.</b>	<b>411</b>	<b>Transferi posameznikom in gospodinjstvom</b>	<b>60.280.000</b>	<b>65.620.000</b>	<b>65.624.580</b>	<b>100,0</b>
<b>09.6.0.1.1.1.</b>	<b>4119</b>	<b>Drugi transferi posameznikom</b>	<b>60.280.000</b>	<b>65.620.000</b>	<b>65.624.580</b>	<b>100,0</b>
09.6.0.1.1.1.1.	411900	Regresiranje prevozov v šolo	60.280.000	65.620.000	65.624.580	100,0
		<b>Raziskave na področju izobraževanja</b>	<b>14.993.500</b>	<b>20.005.000</b>	<b>20.036.016</b>	<b>100,2</b>
<b>09.7.01.</b>	<b>41</b>	<b>Tekoči transferi</b>	<b>14.993.500</b>	<b>20.005.000</b>	<b>20.036.016</b>	<b>100,2</b>
<b>09.7.01.1.</b>	<b>411</b>	<b>Transferi posameznikom in gospodinjstvom</b>	<b>13.083.500</b>	<b>16.895.000</b>	<b>16.906.516</b>	<b>100,1</b>
<b>09.7.01.1.1.</b>	<b>4117</b>	<b>Štipendije</b>	<b>13.083.500</b>	<b>16.895.000</b>	<b>16.906.516</b>	<b>100,1</b>
09.7.01.1.1.1.	411701	Druge štipendije	13.083.500	16.895.000	16.906.516	100,1
<b>09.7.01.2.</b>	<b>413</b>	<b>Drugi tekoči domači transferi</b>	<b>1.910.000</b>	<b>3.110.000</b>	<b>3.129.500</b>	<b>100,6</b>
<b>09.7.01.2.1.</b>	<b>4133</b>	<b>Tekoči transferi v javne zavode in druge izvajalce javnih služb</b>	<b>1.910.000</b>	<b>3.110.000</b>	<b>3.129.500</b>	<b>100,6</b>
09.7.01.2.1.1.	413302	Sofinanciranje raziskovalnih projektov in inovacij	1.910.000	3.110.000	3.129.500	100,6

<b>SOCIALNA VARNOST</b>		<b>422.043.500</b>	<b>417.643.500</b>	<b>417.458.075</b>	<b>100,0</b>
	<b>POKOJNINSKO VARSTVO IN SOCIALNA VARNOST STAREJŠIH OBČANOV</b>	<b>411.061.000</b>	<b>417.361.000</b>	<b>417.214.091</b>	<b>100,0</b>
10.2.1.	41 Tekoči transferi	411.061.000	417.361.000	417.214.091	100,0
10.2.1.1.	411 Transferi posameznikom in gospodinjstvom	411.061.000	417.361.000	417.214.091	100,0
10.2.1.1.1.	4110 Transferi nezaposlenim	385.725.000	397.175.000	397.150.017	100,0
10.2.1.1.1.1.	411001 Denarno nadom. v enkratnem znesku (socialne pomoči, pogrebne)	955.000	655.000	653.004	99,7
10.2.1.1.1.2.	4119 Drugi transferi posameznikom in gospodinjstvom	955.000	655.000	653.004	99,7
10.2.1.1.2.1.	411909 Pomoč družini na domu-oskrba v tuji družini	384.770.000	396.520.000	396.497.013	100,0
10.2.1.1.2.2.	411999 Dan starejših občanov	1.719.000	1.219.000	1.215.231	99,7
10.2.1.1.2.3.	411999 Pogrebne	2.387.500	2.187.500	2.182.633	99,8
10.2.1.1.2.4.	411920 Subvencije stanarin	1.241.500	141.500	121.527	85,9
10.2.1.1.2.5.	411909 Regresiranje oskrbe v domovih	2.005.500	2.505.500	2.501.461	99,8
10.2.1.1.2.6.	411909 Regresiranje oskrbe v vrtcih	42.700.000	42.200.000	42.132.565	99,8
10.2.1.1.2.7.	411902 Doplčila za šolo v naravi	333.284.000	348.266.500	348.343.596	100,0
10.2.1.1.2.8.	411999 Solidarnostne pomoči občanom	477.500	0	0	0,0
10.2.1.2.	413 Drugi tekoči domači transferi	955.000	0	0	0,0
10.2.1.2.1.	4133 Tekoči transferi v javne zavode in druge izvajalce	25.336.000	20.186.000	20.064.074	99,4
10.2.1.2.1.2.	413302 Sredstva za sofinanciranje dejavnosti CSD	25.336.000	20.186.000	20.064.074	99,4
10.2.1.2.1.3.	413300 Sredstva za plače in druge izdatke	8.522.000	8.172.000	8.125.478	99,4
10.2.1.2.1.4.	413301 Sredstva za prispevke	16.814.000	12.014.000	11.938.596	99,4
10.2.1.2.1.5.	413302 Sredstva za izdatke za blago in storitve (davek na plače)	13.282.000	9.482.000	9.462.365	99,8
		1.610.000	1.710.000	1.689.435	98,8
		1.922.000	822.000	786.797	95,7
10.9.0.	<b>DRUGE DEJAVNOSTI NA PODROČJU SOCIALNE VARNOSTI</b>	<b>10.982.500</b>	<b>282.500</b>	<b>243.984</b>	<b>86,4</b>
10.9.0.1.	Druge dejavnosti na področju socialne varnosti	10.982.500	282.500	243.984	86,4
10.9.0.1.1.	42 Investicijski odhodki	10.982.500	282.500	243.984	86,4
10.9.0.1.1.1.	420 Nakup in gradnja osnovnih sredstev	10.982.500	282.500	243.984	86,4
	420299 Nabava opreme za civilno zaščito	10.982.500	282.500	243.984	86,4

II. POSEBNI DEL PRORAČUNA								
B. RAČUN FINANČNIH TERJATEV IN NALOŽB								
Proračunska šifra	Konto	N a z i v			Proračun 2003	Veljavni proračun 2003	Realizacija 2003	Indeks 6 : 5
1	2	3	4	5	6	7		
<b>IV.</b>		<b>PREJETA VRAČILA DANIH POSOJIL IN KAPITALSKIH DELEŽEV</b>	<b>9.577.000</b>	<b>9.577.000</b>	<b>8.563.755</b>	<b>89,4</b>		
15.	75	Prejeta vračila danih posojil	9.577.000	9.577.000	8.563.755	89,4		
15.1.	750	Prejeta vračila danih posojil	0	0	0	0,0		
15.1.1.	7503	Prejeta vračila danih posojil-od finančnih institucij	0	0	0	0,0		
15.1.1.1.	750301	Prejeta vračila danih dolgoročnih posojil - od finančnih institucij	0	0	0	0,0		
15.3.	752	Kupnine iz naslova privatizacije	9.577.000	9.577.000	8.563.755	89,4		
15.3.1.	7520	Sredstva kupnin iz naslova privatizacije	9.577.000	9.577.000	8.563.755	89,4		
15.3.1.1.	752000	Prejeta sredstva kupnin iz naslova privatizacije	9.577.000	9.577.000	8.563.755	89,4		
<b>V.</b>		<b>DANA POSOJILA IN POVEČANJE KAPITALSKIH DELEŽEV</b>	<b>24.900.000</b>	<b>26.055.000</b>	<b>25.472.649</b>	<b>97,8</b>		
16.	44	Dana posojila in povečanje kapitalskih deležev	24.900.000	26.055.000	25.472.649	97,8		
16.1.	440	Dana posojila	22.000.000	22.000.000	22.000.000	100,0		
16.1.1.	4403	Dana posojila finančnim institucijam	22.000.000	22.000.000	22.000.000	100,0		
16.1.1.1.	440301	Dana posojila finančnim institucijam- dolgoročna posojila- kmetijstvo	7.000.000	7.000.000	7.000.000	100,0		
16.1.1.2.	440301	Dana posojila finančnim institucijam - dolgoročna posojila- drobno gospodarstvo	15.000.000	15.000.000	15.000.000	100,0		
16.2.	441	Povečanje kapitalskih deležev in naložb	0	1.155.000	1.155.000	100,0		
16.2.1.	4412	Povečanje kapitalskih deležev v privatnih podjetjih	0	1.155.000	1.155.000	100,0		
16.2.1.1.	441200	Povečanje kapitalskih deležev v privatnih podjetjih	0	0	0			
16.2.1.2.	441200	Ustanovitev podjetja za izkoriščanje termalne vode	0	1.155.000	1.155.000	100,0		
16.3.	442	Poraba sredstev kupnin in naslova privatizacije	2.900.000	2.900.000	2.317.649	79,9		
16.3.1.	4421	Sredstva kupnin razporejena v javne sklade in agencije	2.900.000	2.900.000	2.317.649	79,9		
16.3.1.1.	442100	Sredstva kupnin razporejena v javne sklade in agencije	2.900.000	2.900.000	2.317.649	79,9		
<b>VI.</b>		<b>Prejeta minus dana posojila in spremembe kapitalskih deležev (IV.-V.)</b>	<b>-15.323.000</b>	<b>-16.478.000</b>	<b>-16.908.894</b>	<b>102,6</b>		

Proračunska šifra	Konto	N a z i v			Veljavni proračun 2003	Realizacija 2003	Indeks 6 : 5
		1	2	3			
<b>II. POSEBIDEL PRORAČUNA</b>							
<b>C. RAČUN FINANCIRANJA</b>							
<b>VII. ZADOLŽEVANJE</b>							
18.	50	ZADOLŽEVANJE	100.000.000	100.000.000	68.000.000	68,0	
18.1.	500	Domače zadolževanje	100.000.000	100.000.000	68.000.000	68,0	
18.1.1.	5001	Najeti krediti pri poslovnih bankah	100.000.000	100.000.000	68.000.000	68,0	
18.1.1.1.	500101	Najeti krediti pri poslovnih bankah - dolgoročni krediti	100.000.000	100.000.000	68.000.000	68,0	
18.1.2.	5003	Najeti krediti pri drugih domačih kreditodajalcih	0	0	0	0,0	
18.1.2.1.	500305	Najeti krediti pri drugih javnih skladih - dolgoročni krediti	0	0	0	0,0	
<b>VIII. ODPLAČILA DOLGA</b>							
18.	55	ODPLAČILA DOLGA	51.854.000	51.854.000	50.487.454	97,4	
18.1.	550	Odplačila domačega dolga	51.854.000	51.854.000	50.487.454	97,4	
18.1.1.	5501	Odplačila kreditov poslovnim bankam	35.219.000	35.219.000	35.063.806	99,6	
18.1.1.2.	550101	Odplačila kreditov poslovnim bankam - dolgoročni	35.219.000	35.219.000	35.063.806	99,6	
18.1.2.	5503	Odplačila kreditov drugim domačim kreditodajalcem	16.635.000	16.615.000	15.419.111	92,7	
18.1.2.1.	550305	Odplačila kreditov drugim javnim skladam - dolgoročni krediti	9.552.000	9.532.000	8.335.778	87,3	
18.1.2.2.	550309	Odplačila kreditov drugim domačim kreditodajalcem	7.083.000	7.083.000	7.083.333	100,0	
18.1.3.	5504	Odplačila glavnice vrednostnih papirjev	0	20.000	4.538	22,7	
18.1.3.1.	550405	Odplačila glavnice vrednostnih papirjev	0	20.000	4.538	22,7	
<b>IX. SPREMEMBA STANJA SREDSTEV NA RAČUNIH (I.+IV.+VII.-II.-V.-VIII.)</b>							
<b>X. NETO ZADOLŽEVANJE (VII.-VIII.-IX.)</b>							
<b>XI. NETO FINANCIRANJE (VI.+X.)</b>							

## OBČINA ORMOŽ

**REALIZACIJA FINANČNEGA NAČRTA  
PRORAČUNSKEGA SKLADA ZA PODROČJE  
STANOVANJSKEGA GOSPODARSTVA za leto 2003**

	N a m e n	Plan 2003	Realizacija 2003	Indeks 4 : 3
1	2	3	4	5
<b>A.</b>	<b>PRIHODKI</b>			
<b>1.</b>	<b>Prihodki od stanovanj v lasti občin</b>	<b>32.438.123</b>	<b>32.906.354</b>	<b>101,4</b>
1.1.	Prihodki od najemnin za stanovanja	25.761.123	26.510.545	102,9
1.2.	Prihodki od kupnin iz naslova privatizacije	6.677.000	6.395.809	95,8
<b>2.</b>	<b>Prihodki iz naslova ogrevanja stanovanj</b>	<b>23.996.266</b>	<b>29.343.543</b>	<b>122,3</b>
2.1.	Prihodki iz naslova ogrevanja stanovanj	23.996.266	29.343.543	122,3
<b>3.</b>	<b>Namenska neto proračunska sredstva (zagotovljena v PPI)</b>	<b>9.886.877</b>	<b>9.886.877</b>	<b>100,0</b>
<b>4.</b>	<b>Drugi prihodki</b>	<b>300.000</b>	<b>550.227</b>	<b>183,4</b>
	<b>PRIHODKI SKUPAJ</b>	<b>66.621.266</b>	<b>72.687.001</b>	<b>109,1</b>
<b>B.</b>	<b>ODHODKI</b>			
<b>1.</b>	<b>Odhodki za stanovanja v lasti občine</b>	<b>42.125.000</b>	<b>31.698.949</b>	<b>75,2</b>
1.1.	Zavarovalne premije	700.000	560.840	80,1
1.2.	Tekoče vzdrževanje stanovanj	5.000.000	4.999.658	100,0
1.3.	Investicijsko vzdrževanje stanovanj	7.500.000	9.346.793	124,6
<b>1.4.</b>	<b>Nakup in izboljšava stanovanj</b>	<b>28.925.000</b>	<b>16.791.657</b>	<b>58,1</b>
1.4.1	Za nakup in izboljšave stanovanj	19.425.000	16.791.657	86,4
1.4.2	Adaptacija stare šolske zgradbe Runeč	9.500.000	0	0,0
<b>2.</b>	<b>Drugi tekoči odhodki</b>	<b>500.000</b>	<b>649.648</b>	<b>129,9</b>
<b>3.</b>	<b>Odhodki iz naslova ogrevanja</b>	<b>23.996.266</b>	<b>29.249.368</b>	<b>121,9</b>
3.1.	Stroški kotlovnice	23.996.266	29.249.368	121,9
	<b>ODHODKI SKUPAJ</b>	<b>66.621.266</b>	<b>61.597.964</b>	<b>92,5</b>
	<b>PRESEŽEK PRIHODKOV NAD ODHODKI</b>		<b>11.089.037</b>	

## OBČINA ORMOŽ

REALIZACIJA FINANČNEGA NAČRTA  
POŽARNEGA SKLADA za leto 2003

VRSTA PROMETA	PLAN 2003	REALIZACIJA 2003	OSTANEK
1	2	3	4
<b>A. PRIHODKI</b>			
prenos sredstev iz leta 2002	5.167.099	5.167.099	
PRIHODKI leta 2003	6.006.000	6.562.333	556.333
<b>SKUPAJ PRIHODKI</b>	<b>11.173.099</b>	<b>11.729.432</b>	<b>556.333</b>
<b>B. ODHODKI</b>			
stroški izobraževanja		1.597.240	
nabava opreme		4.209.496	
<b>SKUPAJ ODHODKI</b>	<b>11.173.099</b>	<b>5.806.736</b>	<b>5.366.363</b>
<b>SKUPAJ (prenos v leto 2004)</b>			<b>5.922.696</b>

BILANCA  
REZERVNEGA SKLADA  
V OBDOBJU 1.1.2003 - 31.12.2003

VRSTA PROMETA	ZNESEK v SIT
<b>A. ODOBRITVE</b>	<b>36.688.922</b>
Začetno stanje	25.404.437
Izločeno v rezerve iz proračuna Občine Ormož	11.284.485
<b>B. OBREMENITVE</b>	<b>32.878.472</b>
<b>Odprava posledic suše:</b>	<b>20.918.471</b>
rekonstrukcija usedilnikov zaradi zagotovitve zadostnosti kapacitet vode v sistemu bogatenja podtalnice	7.801.638
obnova vodovodnega omrežja na glavni liniji Hajndl - Sv. Tomaž v kraju Senik	6.524.634
sofinanciranje priključitve vodovodnega omrežja na območju Bratonečice - Mala vas	6.592.199
<b>Odprava posledic zmrzali:</b>	<b>11.960.000</b>
sanacija lokalnega cestnega omrežja zaradi škode po zmrzali	11.960.000
<b>SALDO NA RAČUNU NA DAN 31.12.2003</b>	<b>3.810.450</b>

## OBRAZLOŽITEV

### 1. UVOD

Proračun občine Ormož za leto 2003 je bil sprejet na seji občinskega sveta v mesecu maju 2003. Zaradi pozno sprejetega proračuna je bil sprejeto začasno financiranje za obdobje prvih petih mesecev, ki je imelo za posledico zamik realizacije načrtovanih investicij v jesenske in zimske mesece, ko so se že pojavljali problemi z izvedbo zaradi vremenskih nevšečnosti. Glede na to, da je bil proračun za leto 2003 sprejet šele proti koncu prvega polletja, nismo pristopili, k izdelavi rebalansa za leto 2003. Za nove proračunske postavke, ki so se pojavile med letom so bila prerazporejena oziroma zagotovljena sredstva iz proračunske rezervacije, za ostale povečane odhodke pa so se zagotovila sredstva znotraj proračunskih postavk, predvsem iz tistih, za katere je bilo ocenjeno, da bo realizacija nižja od načrtovane.

S proračunom za leto 2003 so bile realizirane vse tekoče naloge in večina predvidenih investicij v občinskem proračunu.

Za realizacijo zastavljenih ciljev v tekočem delu proračuna po posameznih področjih oziroma panogah je bilo potrebno s prerazporeditvijo obsega sredstev med postavkami glede na sprejeti proračun zagotoviti dodatna sredstva za realizacijo zakonsko določenih nalog. Pričakovano je bilo le-teh več kot v preteklih letih ko so se v drugi polovici leta sprejemali rebalansi.

### 2. PREDVIDEN OBSEG IN REALIZACIJA PRIHODKOV IN ODHODKOV

Skladno z izhodišči za proračun je sprejeti proračun občine Ormož v vseh treh bilancah (A, B, C) za leto 2003 predvideval prihodke v višini 2.572,1 mio

SIT, celotni proračunski odhodki pa so bili sprejeti v višini 2.618,6 mio SIT. Razlika v višini 46,5 mio SIT pomeni prenos neporabljenih sredstev iz leta 2002.

V sprejetem proračunu je bilo predvideno zadolževanje v višini 100,0 mio SIT, vendar se je med letom pokazalo, da predvidena celotna zadolžitev ne bo potrebna in je bila realizirana le v višini 68,0 mio SIT.

Realizacija bilance prihodkov in odhodkov, računa finančnih terjatev in naložb ter računa financiranja občinskega proračuna brez izkaza transfernih prihodkov in odhodkov krajevnih skupnosti za leto 2003 je obsegala:

- prihodke v višini 2.642.400.075 SIT od načrtovanega obsega 2.572.080.110 SIT, kar je za 70,3 mio SIT oziroma 2,7 odstotka več od načrtovane višine;
- odhodke v višini 2.602.459.067 mio SIT od predvidene višine 2.618.627.272 mio SIT, kar je za 16,1 mio SIT 0,6 odstotkov manj od predvidnega obsega v sprejetem proračunu.

### A. PRIHODKI

Skupni prihodki proračuna Občine Ormož po vseh treh bilancah (A,B, C) v letu 2003 znašajo 2.642,4 mio SIT, kar je za 70,3 mio tolarjev oziroma 2,7 odstotka več od sprejetega proračuna, v primerjavi z veljavnim proračunom pa so prihodki višji za 38,6 mio SIT oziroma 1,5 odstotkov. V primerjavi z letom 2002 so ti prihodki nižji za 6,5 mio SIT oziroma za 0,2 odstotka.

### 1. BILANCA PRIHODKOV IN ODHODKOV

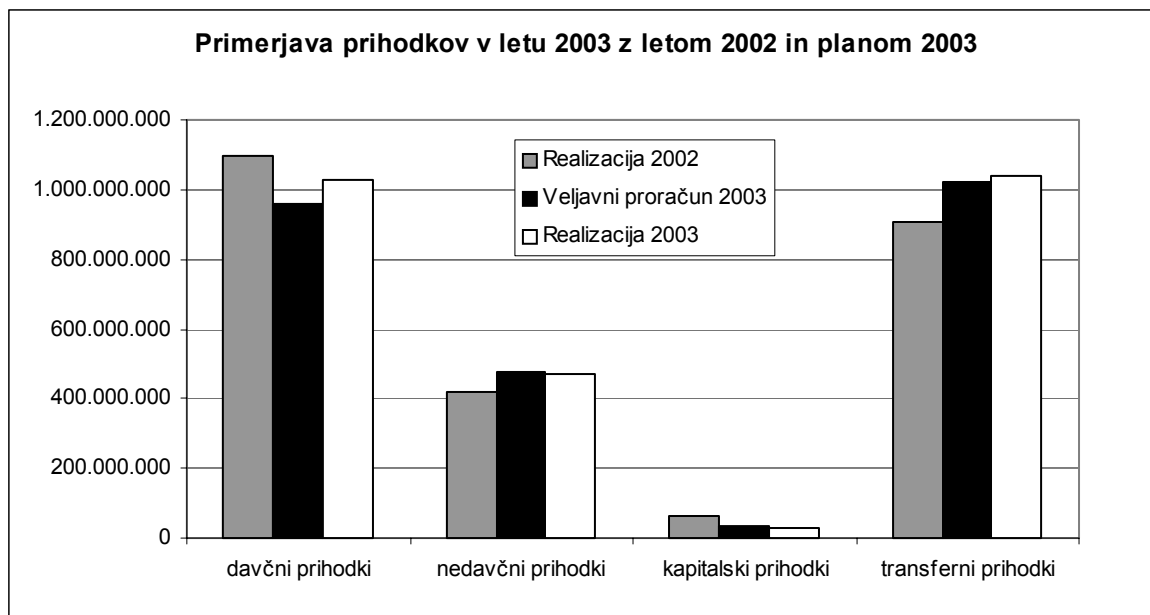
Skupaj so bili prihodki Občine Ormož v bilanci A v letu 2003 realizirani v višini 2.565,8 mio SIT, to je za 103,3 mio SIT oziroma 4,2 odstotka več od sprejetega proračuna, od veljavnega proračuna pa so prihodki višji za 71,6 mio SIT oziroma 2,9 odstotkov. V primerjavi z letom 2002 so se prihodki povečali za 83,1 mio SIT oziroma 3,3 odstotke.

Tabela št. 1: Prihodki leta 2003 v primerjavi z letom 2002 in veljavnim proračunom 2003

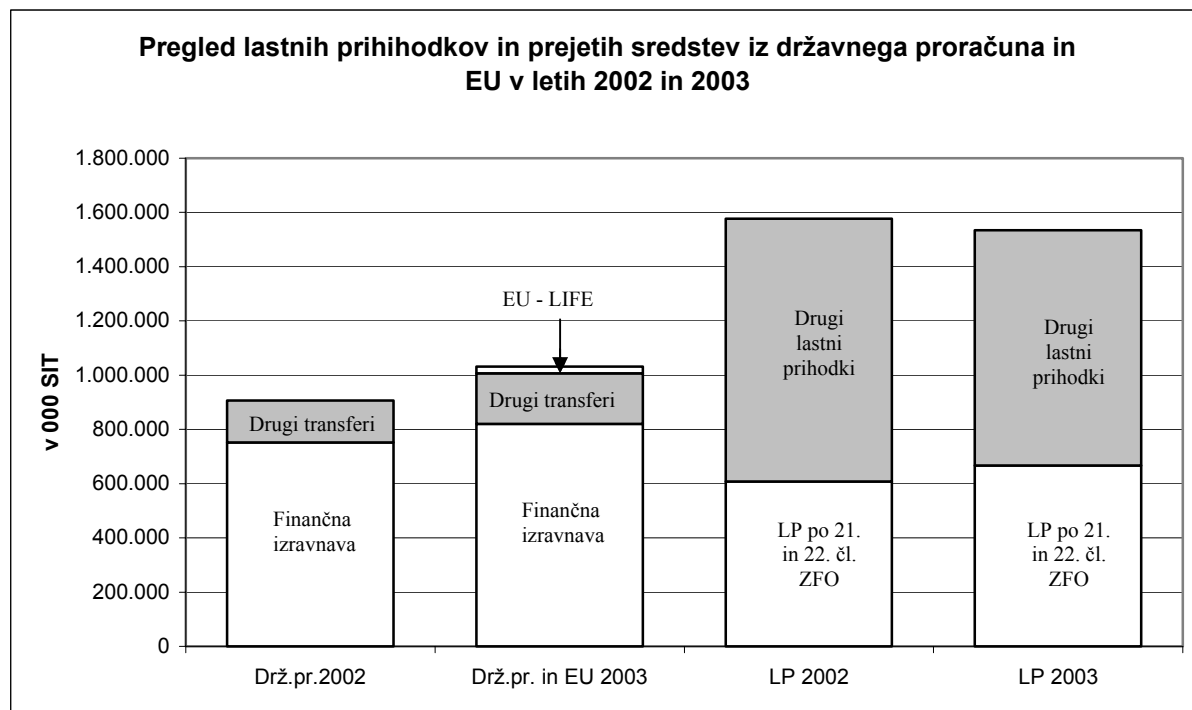
PRIHODKI	Realizacija 2002	Veljavni proračun 2003	Realizacija 2003	Indeks	Indeks	Struktura real. 2003
1	2	3	4	5=4/2	6=4/3	7
davčni prihodki	1.095.745.629	959.294.508	1.029.249.648	93,9	107,3	40,1
nedavčni prihodki	416.730.532	475.033.941	469.846.074	112,7	98,9	18,3
kapitalski prihodki	64.018.921	35.500.039	28.912.573	45,2	81,4	1,1
transferni prihodki	906.221.163	1.024.411.180	1.037.828.025	114,5	101,3	40,4

<b>SKUPAJ</b>	<b>2.482.716.244</b>	<b>2.494.239.668</b>	<b>2.565.836.320</b>	<b>103,3</b>	<b>102,9</b>	<b>100,0</b>
---------------	----------------------	----------------------	----------------------	--------------	--------------	--------------

Graf št. 1: Primerjava planiranih in realiziranih prihodkov občinskega proračuna v letu 2003

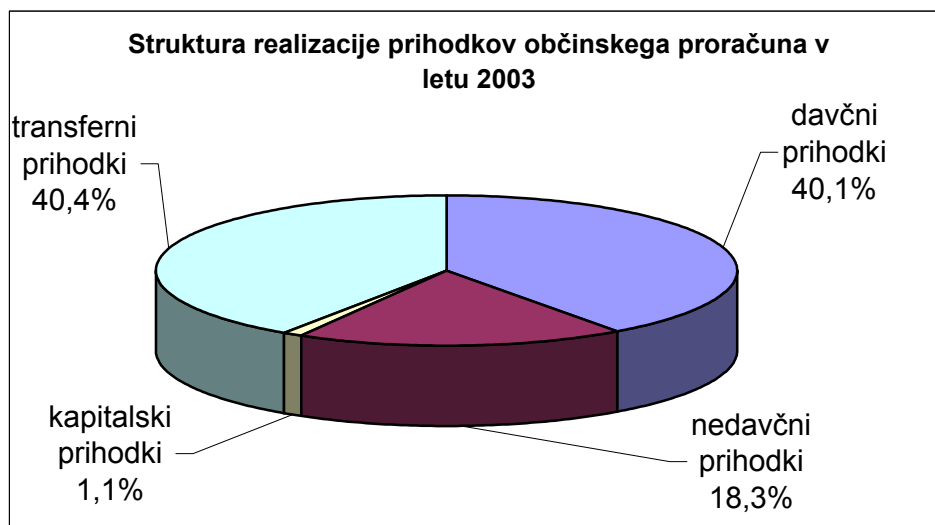


Graf št. 2: Pregled lastnih prihodkov občine Ormož in prejetih sredstev iz državnega proračuna in EU v letih 2002 in 2003





Graf št. 3: Struktura realizacije prihodkov občinskega proračuna v letu 2003



## 70 – DAVČNI PRIHODKI

Davčne prihodke sestavljajo davki na dohodek in dobiček, davki na premoženje in domači davki na blago in storitve. Ti prihodki so bili v letu 2003 realizirani v višini 1.029,2 mio SIT ali 7,3 odstotke nad planiranimi in predstavljajo največji delež v realiziranih prihodkih leta 2003 in sicer 40,1 odstotka (leta 2002 44,1 odstotek). V primerjavi z letom 2002 so se znižali za 66,5 mio SIT ali za 6,1 odstotke. Izpad prihodkov je evidentiran iz naslova odškodnine za spremembo namembnosti kmetijskih zemljišč in gozda, teh prihodkov je v letu 2002 bilo 165,3 mio SIT iz naslova nadomestila oziroma odškodnine za cesto Hajdina – Ormož.

### 7000 – Dohodnina

Za financiranje tekočih nalog občini po ustavi in zakonu pripada 35 % prihodkov od dohodnine.

Dohodnina je v strukturi davčnih prihodkov najpomembnejši del prihodkov. V letu 2003 so bili prihodki iz tega naslova realizirani v višini 604,1 mio SIT, to je 9,1 mio SIT ali 1,5 odstotka nad planiranimi prihodki. V primerjavi z letom 2002 so ti prihodki višji za 60 mio SIT oziroma 11,0 odstotkov.

### 703 – Davki na premoženje

Davke od premoženja sestavljajo davek od premoženja, nadomestilo za uporabo stavbnega zemljišča, davke na dediščine in darila ter davke na promet nepremičnin in na finančno premoženje. Skupno so bili davki od premoženja realizirani v

višini 252,3 mio SIT ali 51,7 mio (25,8 odstotkov) nad planiranimi.

Največji del davkov od premoženja predstavlja nadomestilo za uporabo stavbnega zemljišča, le-ti so bili realizirani v višini 234,2 mio SIT in so glede na plan višji za 51,0 mio SIT oziroma za 27,9 odstotkov. V primerjavi z letom 2002 so višji za 18,9 mio SIT ali za 8,8 odstotkov. V celotni strukturi davkov od premoženja v letu 2003 predstavljajo 92,8 odstotkov le-teh.

Prihodki iz naslova nadomestila za uporabo stavbnega zemljišča so bili načrtovani v skladu z zakonskimi določili, kar pomeni, da načrtovani prihodki iz tega naslova v letu 2003 niso zajemali več nadomestila od infrastrukturnih objektov na površini zemljišč pod odvodnim in dovodnim kanalom ter za rabo reke Drave kot v preteklih letih. Slednji so bili načrtovani v okviru nedavčnih prihodkov kot prihodki od podeljenih koncesij za vodno pravico.

Ostali davki na premoženje v skupni realizaciji prihodkov predstavljajo le 9,8 odstotkov vseh prihodkov v letu 2003. Skupni realizirani prihodki iz naslova davkov na premoženje so v primerjavi z letom 2002 višji za 20,3 mio SIT oziroma za 8,8 odstotkov.

Davki na promet nepremičnin in na finančno premoženje so bili realizirani v višini 14,6 mio SIT, kar je za 1,4 mio SIT več kot je bilo planirano. V primerjavi z leto 2002 so višji za 2,2 mio SIT.

### 704 – Domači davki na blago in storitve

V to skupino davkov spadajo davki na posebne storitve in drugi davki na uporabo blaga in storitev. Skupno so bili realizirani v višini 172,8 mio SIT ali

9,1 mio SIT več oziroma 5,6 odstotkov v primerjavi s planiranimi, v primerjavi z letom 2002 pa so bili nižji za 146,8 mio SIT oziroma 45,9 odstotkov. V letu 2002 so bili v višini 165,3 mio SIT realizirani prihodki iz naslova odškodnine za cesto Hajdina – Ormož.

Davki na posebne storitve, med katere spadata davek na dobitke od iger na srečo in posebna taksa na igralne avtomate, so bili realizirani v višini 9,1 mio SIT, kar je 1,0 mio SIT oziroma 12,8 odstotkov več kot je bilo planirano in za 2,3 mio SIT oziroma 33,2 odstotka več kot v letu 2002.

Drugi davki na uporabo blaga in storitev so bili realizirani v višini 164,2 mio SIT in so za 8,6 mio SIT oziroma 5,5 odstotka višji glede na plan, v primerjavi z letom 2002 pa so nižji za 148,6 mio SIT oziroma 47,5 odstotkov zaradi že omenjene odškodnine za cesto Hajdina – Ormož.

Med pomembnejše prihodke te podskupine spadajo še taksa za obremenjevanje okolja, ki je bila realizirana v višini 77,6 mio SIT, kar je 7,6 mio SIT oziroma 10,9 odstotkov več glede na plan in 12,9 mio SIT oziroma 19,9 odstotkov več glede na zbrano takso v letu 2002. Komunalne takse je bilo zbrane za 50,8 mio SIT, kar je za 4,2 mio SIT oziroma 7,6 odstotkov manj kot je bilo planirano. V primerjavi z letom 2002 so ti prihodki nižji za 2,6 mio SIT oziroma za 4,9 odstotkov. Izpad prihodkov je posledica manjšega prehoda vozil na mejnem prehodu Središče ob Dravi.

Požarna taksa je bila planirana v višini 6,0 mio SIT, zbrane je bilo 6,6 mio SIT, kar je za 0,6 mio SIT več od načrtovane.

Ekološka taksa za obremenjevanje okolja je bila realizirana v višini 27,5 mio SIT, kar je za 3,9 mio SIT oziroma 16,7 odstotkov več kot je bilo planirano. V primerjavi z letom 2002 je ekološka taksa višja za 4,7 mio SIT oziroma 20,6 odstotkov. V to podskupino prihodkov spadajo še turistična taksa z realizacijo 0,7 mio SIT, pristojbine za vzdrževanje gozdnih cest z realizacijo 0,4 mio SIT in druge komunalne takse z realizacijo 0,05 mio SIT.

## 71 - NEDAVČNI PRIHODKI

Med nedavčne prihodke spadajo prihodki od udeležbe na dobičku, takse za pristojbine, denarne kazni, prihodki od prodaje blaga in storitev in drugi nedavčni prihodki. Skupaj so bili realizirani v višini 469,8 mio SIT, kar predstavlja 18,3 odstotke vseh prihodkov. Glede na sprejeti proračun so višji za 5,7 mio SIT oziroma 1,2 odstotka, v primerjavi z veljavnim proračunom pa so nižji za 5,2 mio SIT oziroma 1,1 odstotek. V primerjavi z letom 2002 so višji za 53,1 mio SIT oziroma 12,7 odstotkov.

## 710 – Udeležba na dobičku in dohodki od premoženja

To podskupino sestavljajo prihodki od udeležbe na dobičku drugih podjetij in finančnih institucij, prihodki od obresti in prihodki od premoženja. Skupno so bili realizirani v višini 54,0 mio SIT oziroma 21,1 mio SIT ali 28,1 odstotek manj kot je bilo planirano, glede na veljavni proračun pa je realizacija nižja za 24,6 mio SIT oziroma 31,3 odstotke. V primerjavi z letom 2002 so prihodki višji za 11,2 mio SIT oziroma za 26,1 odstotek.

Prihodki od udeležbe na dobičku drugih podjetij in finančnih institucij so bili realizirani v višini 9,6 mio SIT, glede na sprejeti proračun so bili višji za 2,6 mio SIT oziroma 37,1 odstotek, v primerjavi z veljavnim proračunom pa so višji za 0,2 mio SIT oziroma za 2,1 odstotek. V primerjavi z letom 2002 so le-ti višji za 6,6 mio SIT oziroma za 217,3 odstotke.

Prihodki od obresti, med katere spadajo prihodki od obresti od vezanih tolarskih depozitov, drugi prihodki od obresti in prihodki iz naslova zamudnih obresti, so bili realizirani v višini 6,2 mio SIT. Prihodki iz tega naslova so v primerjavi s sprejetim proračunom za leto 2003 višji za 3,8 mio SIT oziroma 159,1 odstotek, glede na veljavni proračun pa so višji za 2,7 mio SIT oziroma za 77,7 odstotkov. V primerjavi z letom 2002 so prihodki višji za 3,1 mio SIT oziroma za 98,3 odstotke. Višja realizacija prihodkov iz naslova prihodkov od obresti od vezanih tolarskih depozitov je predvsem posledica pozno sprejetega proračuna za leto 2003 in s tem zamika porabe sredstev v drugi polovici leta, saj so se prosta sredstva v tem času lahko oplenitila predvsem na račun vezav pri bankah.

Prihodke od premoženja sestavljajo najemnine za poslovne prostore in stanovanja, kupnine in koncesije. Skupaj so bili ti prihodki realizirani v višini 38,2 mio SIT ali 27,5 mio SIT oziroma 41,9 odstotkov manj od planiranih prihodkov. Dokaj nizka realizacija prihodkov od premoženja je posledica nerealiziranih prihodkov iz naslova podeljenih koncesij za vodno pravico, le-ti pa so evidentirani v skupini davčnih prihodkov iz naslova nadomestila za uporabo stavbnega zemljišča. V primerjavi z letom 2002 so ti prihodki višji za 1,5 mio SIT oziroma za 4,2 odstotka.

Prihodki iz naslova najemnin za poslovne prostore so bili realizirani v višini 6,6 mio SIT, kar je za 0,2 mio SIT manj kot je bilo planirano in 1,9 mio SIT oziroma 42,1 odstotek več kot je bila realizacija v letu 2002. Prihodki iz naslova najemnin za stanovanja so bili planirani v višini 27,6 mio SIT, realizirani pa v znesku 26,5 mio SIT, kar pomeni, da je bila realizacija nižja za 1,1 mio SIT oziroma 3,9 odstotkov. V primerjavi z letom 2002 je

realizacija višja za 3,0 mio SIT oziroma za 12,6 odstotkov.

Prihodki iz naslova podeljenih koncesij so bili realizirani v višini 5,1 mio SIT, v primerjavi z planom so višji za 2,1 mio SIT oziroma 69,4 odstotke, glede na leto 2002 pa so višji za 2,4 mio SIT ali za 90,4 odstotke.

#### 711 – Takse in pristojbine

V to podskupino spadajo upravne takse, ki so bile realizirane v višini 8,3 mio SIT, kar pomeni nižjo realizacijo za 5,6 mio SIT oziroma 40,3 odstotke glede na plan. V primerjavi z letom 2002 so ti prihodki nižji za 5,2 mio SIT oziroma 38,5 odstotkov.

#### 712 - Denarne kazni

V to skupino spadajo denarne kazni in nadomestilo za degradacijo in uzurpacijo prostora, ki so jih dolžni plačati občani oziroma investitorji v primeru degradacije in uzurpacije prostora, le-ti pa se v višini 40 % razporejajo v proračun občine. Prihodki so bili planirani v višini 2,0 mio SIT, realizirani so bili v višini 4,0 mio SIT, kar pomeni, da so višji za 2,0 mio SIT, glede na leto 2002 pa so višji za 1,6 mio SIT ali za 65,2 odstotka.

#### 713 - Prihodki od prodaje blaga in storitev

V tej podskupini so evidentirani prihodki iz naslova prodaje blaga in storitev ter prihodki iz naslova sponzoriranja projekta »Ormoško poletje«. Ti prihodki so bili realizirani v višini 17,1 mio SIT, glede na sprejeti proračun so višji za 5,2 mio SIT oziroma 93,7 odstotkov. V primerjavi z veljavnim proračunom je realizacija dosegla načrtovani obseg. Če te prihodke primerjamo z letom 2002, ugotovimo, da so nižji za 12,5 mio SIT oziroma za 42,2 odstotka na račun prihodkov iz naslova volitev v letu 2002 v višini 10,6 mio SIT.

#### 714 – Drugi nedavčni prihodki

V to podskupino spadajo prihodki iz naslova vodarine, prihodki za čiščenje odpadnih voda, kanalščina, ekološka taksa, kurjava, števina, prihodki od pobiranja komunalnih odpadkov, prihodki od komunalnih prispevkov in drugi izredni prihodki. V skupnem znesku so bili ti prihodki realizirani v višini 386,5 mio SIT, v primerjavi s sprejetim proračunom so višji za 25,3 mio SIT

oziroma 7,0 odstotkov, glede na veljavni proračun pa so višji za 23,1 mio SIT ali 6,3 odstotke. V primerjavi z letom 2002 so višji za 58 mio SIT, oziroma za 17,7 odstotkov.

Najpomembnejši del prihodkov v podskupini drugih nedavčnih prihodkov predstavljajo prihodki iz naslova vodarine, ki so bili realizirani v višini 186,2 mio SIT, glede na plan pa je realizacija nižja za 7,1 mio SIT oziroma za 3,7 odstotkov. V primerjavi z letom 2002 je realizacija višja za 27,4 mio SIT oziroma za 17,2 odstotka. Več realizirani prihodki glede na plan so posledica večje porabe vode zaradi suše v poletnih mesecih.

Realizirani prihodki iz naslova čiščenja odpadnih voda znašajo 23,9 mio SIT, glede na plan so nižji za 2,6 mio SIT oziroma 9,7 odstotkov, v primerjavi z letom 2002 pa so nižji za 0,6 mio SIT ali za 2,4 odstotke.

Prihodki iz naslove kurjave so bili realizirani v višini 29,3 mio SIT, kar je za 0,4 mio SIT oziroma 1,5 odstotkov več glede na plan in 3,1 mio SIT oziroma 12,0 odstotkov več glede na realizacijo v letu 2002.

Števina je bila realizirana v višini 12 mio SIT, kar je za 0,2 mio SIT več kot je bilo planirano in za 0,4 mio SIT več kot je bila realizacija v letu 2002.

Prihodki iz naslova pobiranja komunalnih odpadkov so bili realizirani v višini 80,7 mio SIT, kar je za 0,3 mio SIT več od načrtovanih prihodkov in 0,8 mio SIT več od realiziranih v letu 2002. Prihodki iz naslova komunalnih prispevkov so bili realizirani v višini 49,6 mio SIT, kar je za 29,8 mio SIT oziroma 150,4 odstotke več glede na sprejeti proračun in 27,6 mio SIT oziroma 125,4 odstotke več glede na veljavni proračun. Glede na leto 2002 so prihodki višji za 24,5 mio SIT oziroma 97,6 odstotkov. Višji prihodki izhajajo iz naslova plačila prispevkov za izgradnjo vodovoda na področju krajevnih skupnosti Sveti Tomaž in Ivanjkovci. Izgradnja vodovodnega omrežja je potekala v letih 2002 in 2003. Za plačilo komunalnega prispevka za priključitev občanov na vodovod je bila dana le-tem možnost plačila na obroke, kar pomeni, da so obveznosti iz naslova komunalnega prispevka za priključitev na vodovod, ki je bil zgrajen v letu 2002 zapadle v plačilo tudi v letu 2003.

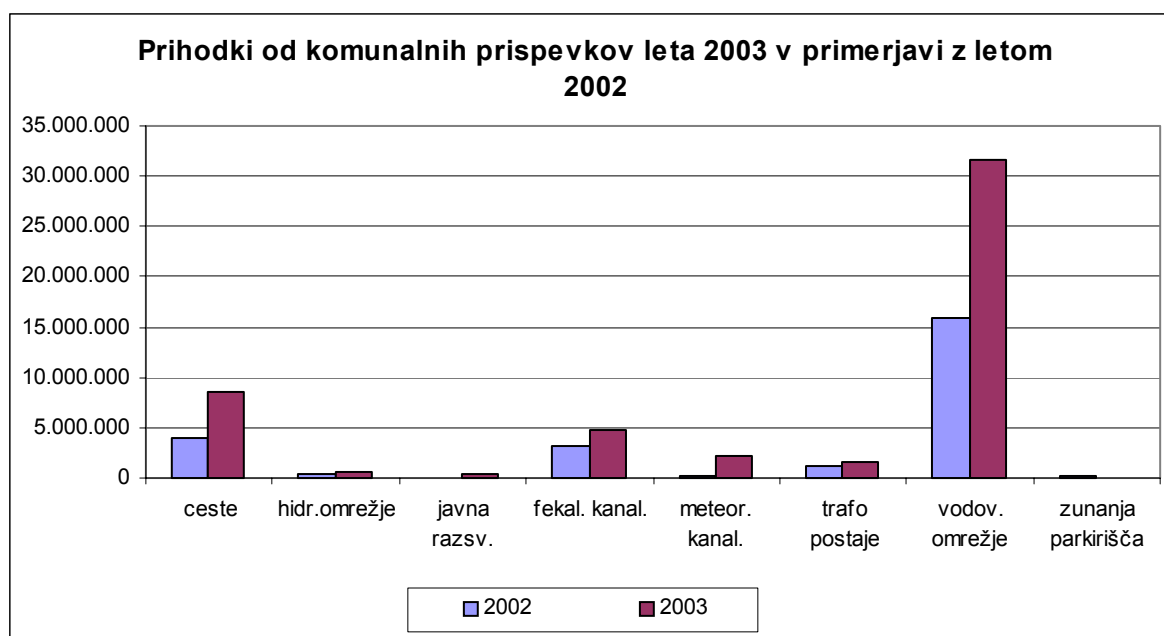
Drugi izredni prihodki so realizirani v višini 4,2 mio SIT, kar je za 4,1 mio SIT več kot je bilo planirano in 2,3 mio SIT kot je bilo realizirano v letu 2002.

Tabela št. 2: Komunalni prispevki leta 2003 v primerjavi z letom 2002

KOMUNALNI PRISPEVEK	Realizacija 2002	Realizacija 2003	Indeks
1	2	3	4=3/2
Ceste	4.013.724	8.572.088	213,6

hidrantno omrežje	347.032	500.859	144,3
javna razsvetljava	77.668	301.006	387,6
fekalna kanalizacija	3.095.156	4.692.929	151,6
meteorna kanalizacija	153.076	2.250.782	1.470,4
trafo postaje	1.228.685	1.673.656	136,2
vodovodno omrežje	15.928.418	31.592.841	198,3
zunanja parkirišča	246.513	0	0,0
<b>SKUPAJ</b>	<b>25.090.271</b>	<b>49.584.160</b>	<b>197,6</b>

Graf št. 4: Primerjava komunalnih prispevkov leta 2003 v primerjavi z letom 2002



## 72 – KAPITALSKI PRIHODKI

Med kapitalske prihodke spadajo prihodki od prodaje stavbnih zemljišč, prodaje poslovnih in stanovanjskih objektov ter stanovanj. Prihodki so bili realizirani v višini 28,9 mio SIT, kar predstavlja v vseh prihodkih 1,1 odstotek. Glede na plan so nižji za 6,6 mio SIT oziroma 18,6 odstotkov, v primerjavi z letom 2002 pa so nižji za 35,1 mio SIT ali 54,8 odstotkov.

Prihodki iz naslova prodaje stavbnih zemljišč so bili realizirani v višini 7,2 mio SIT in so nižji za 8,2 mio SIT oziroma za 53,0 odstotkov glede na plan, v primerjavi z letom 2002 pa so nižji za 12,4 mio SIT oziroma za 63,1 odstotek.

Prihodki od prodaje poslovnih objektov so bili realizirani v višini 21,2 mio SIT in so za 2,5 mio SIT oziroma za 13,3 odstotke višji od načrtovanih,

glede na leto 2002 pa so višji za 14,3 mio SIT ali 205,1 odstotek.

Prihodki od prodaje stanovanj in stanovanjskih objektov so bili realizirani v višini 0,4 mio SIT, glede na plan v višini 1,4 mio SIT je realizacija nižja za 0,8 mio SIT oziroma za 68,1 odstotek, v primerjavi z letom 2002 pa je realizacija nižja za 35,8 mio SIT oziroma za 98,8 odstotkov.

## 74 – TRANSFERNI PRIHODKI

V to skupino spadajo vsa sredstva, ki jih je Občina Ormož prejela iz državnega proračuna in Evropske unije. Realizacija teh sredstev v posameznih letih niha, saj so namenjena sofinanciranju določenih investicij in tekoče porabe, ki jih v deležu pokriva država. Ti prihodki imajo v skupno realiziranih prihodkih 40,4 odstotni delež, realizirani pa so bili v višini 1.037,8 mio SIT. Glede na sprejeti proračun

so višji za 34,3 mio SIT ali 3,4 odstotke, glede na veljavni proračun pa so nižji za 11,2 mio SIT oziroma za 1,2 odstotka. V primerjavi z letom 2002 so višji za 131,6 mio SIT oziroma za 14,5 odstotkov. Vrsta in namen prihodkov iz naslova transferov je razvidna iz tabele št. 3. V letu 2003 je Občina Ormož prejela dodatna sredstva za izgradnjo namakalnega sistema 1. etape 1. faze v višini 20,8 mio SIT. V letu 2003 je Občina Ormož

prejela tudi sredstva iz Evropske unije (projekt LIFE) v višini 25,1 mio SIT, namenjenih za sanacijo deponije komunalnih odpadkov. Planirana sredstva oziroma prihodke v višini 3,3 mio SIT za projekt Energetska zasnova občine Ormož v letu 2003 niso bila realizirana, v skladu s pogodbo pa bodo nakazana v letu 2004.

Tabela št. 3: Transferni prihodki v letu 2003

Transferni prihodek	Plan 2003	Plan 2003 s prerazpor.	Realizacija	Razlika
1	2	3	4	5=4-2
<b>Prejeta sredstva za tekočo porabo (Fi)</b>	826.545.000	826.545.000	826.761.000	216.000
Izgradnja telovadnice v Podgorcih	54.720.000	54.720.000	54.720.000	0
Adaptacija osnovne šole v Podgorcih	16.000.000	16.000.000	16.000.000	0
Obnova gradu Ormož	11.260.000	11.260.000	11.845.404	585.404
Izgradnja namakalnega sistema 1. etapa 1. faze	35.000.000	55.836.558	55.836.558	20.836.558
Izgradnja ceste Sv. Tomaž – Trnovci	20.257.058	20.257.058	20.257.058	0
Izgradnja vodovoda Rakovski vrh – Mezgovci	23.420.000	23.420.000	23.420.000	0
Vzdrževanje gozdnih cest	544.564	544.564	1.103.509	558.945
Terjatev iz leta 2002 – suša	908.000	908.000	908.000	0
Razvojni program podeželja	1.620.000	1.620.000	1.820.000	200.000
Zaprta bazen v gimnaziji Ormož	10.000.000	10.000.000		-10.000.000
Energetska zasnova občine Ormož	3.300.000	3.300.000		-3.300.000
EU- LIFE			25.156.495	25.156.495
<b>Skupaj</b>	<b>1.003.574.622</b>	<b>1.024.411.180</b>	<b>1.037.828.024</b>	<b>34.253.402</b>

Največji del transfernih prihodkov predstavljajo prejeta sredstva za tekočo porabo iz naslova finančne izravnave, ki so bila realizirana v načrtovani višini in znašajo 826,8 mio SIT. Glede na leto 2002 so višja za 75,4 mio SIT oziroma za 10,0 odstotkov. Vlada republike Slovenije je dne 16. februarja 2004 sprejela dokončen izračun pripadajočih sredstev finančne izravnave za leto

2003, iz katerega je razvidno, da je Občina Ormož v letu 2003 prejela za 6,1 mio SIT več sredstev, kar je posledica več zbranih lastnih prihodkov po 21. in 22. členu Zakona o financiranju občin. Za naveden znesek izkazuje Občina Ormož obveznost za preveč prejeta sredstva finančne izravnave.

Tabela št. 4: Dokončni izračun primerne porabe za leto 2003

Namen	Sprejeti proračun 2003	Spremembe po sklepu Vlade RS z dne	Odstopanja + -
1	2	3	4 =3-2
Lastni prihodki po 21. čl. ZFO	632.089.000	637.904.000	5.815.000
Lastni prihodki po 22. čl. ZFO	29.074.000	29.115.000	41.000
Nadomestilo za uporabo stavbnega zemljišča	131.401.000	131.401.000	0
Skupni lastni prihodki	792.564.000	798.420.000	5.856.000

Obseg primerne porabe 2003	1.617.318.000	1.617.318.000	0
Pripadajoča finančna izravnava	824.754.000	818.898.000	-5.856.000
Doplačilo finančne izravnave za leto 2002	1.791.000	1.791.000	0
Nakazana finančna izravnava s poračunom za leto 2002	826.545.000	826.761.000	216.000
Preplačilo finančne izravnave		6.072.000	6.072.000

**B. ODHODKI**

Celotni odhodki občinskega proračuna (A, B, C) so bili v letu 2003 realizirani v višini 2.602,5 mio SIT, kar je za 16,2 mio SIT ali 0,6 odstotkov manj glede na planirano višino proračunskih izdatkov oziroma 98,2 odstotka glede na veljavni proračun, kar je za 47,9 mio SIT oziroma za 1,8 odstotkov manj. V primerjavi z letom 2002 so realizirani odhodki nižji za 15,7 mio SIT.

**BILANCA A**

V bilanci prihodkov in odhodkov so bili načrtovani odhodki realizirani v višini 2.526,5 mio tolarjev. Največji delež porabljenih sredstev v letu 2003 predstavljajo tekoči transferi s 45,5 odstotki, med katerimi je bilo največ sredstev namenjenih za sofinanciranje stroškov socialne varnosti za področje vzgoje in varstva predšolskih otrok, subvencij javnim podjetjem in tekoče transfere v

javne zavode ter druge izvajalce javnih služb. Dosežena realizacija odhodkov občinskega proračuna za leto 2003 je bila manjša od obsega določenega s sprejetim proračunom za 15,4 mio tolarjev oziroma za 49,9 mio tolarjev od veljavnega proračuna. Glede na leto 2002 so odhodki višji za 56,8 mio SIT oziroma za 2,3 odstotke.

V strukturi realiziranih proračunskih izdatkov pomeni tekoči del 1.709,24 mio tolarjev ali 67,6 odstotkov, investicijski del pa predstavlja 817,3 mio tolarjev ali 32,4 odstotke.

**Pregled izdatkov po ekonomskem namenu**

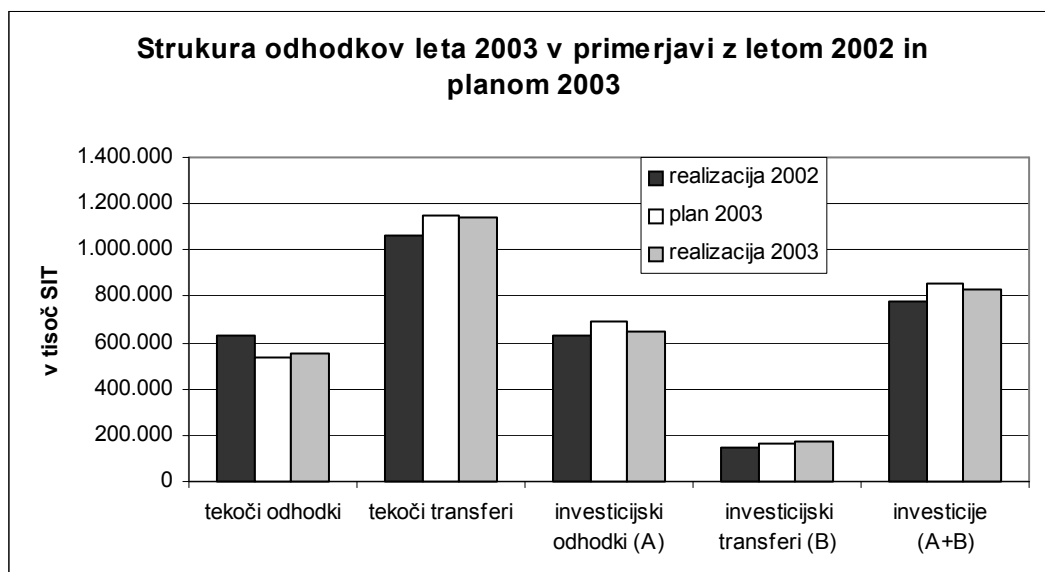
Proračunski izdatki občinskega proračuna za leto 2003 so bili po ekonomskem namenu in skupinah oziroma podskupinah proračuna realizirani v obsegu, razvidnem iz tabele št. 5

Tabela št. 5: Pregled izdatkov po ekonomskem namenu v letih 2002 in 2003

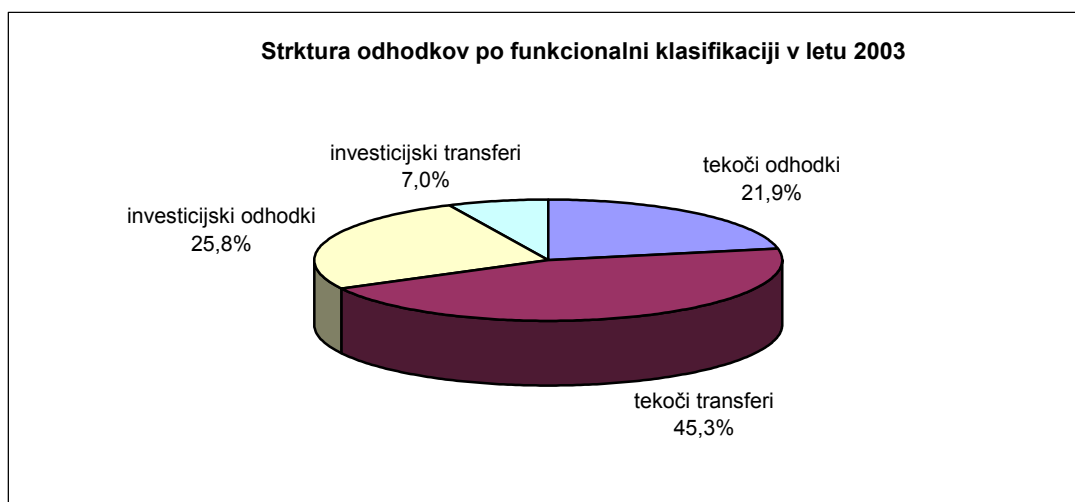
Skupina Podskupina	N A Z I V	Realizacija 2002	Realizacija 2003	Indeks	Delež 2003 v %
<b>4</b>	<b>A. BILANCA ODHODKOV</b>	<b>2.461.077.000</b>	<b>2.526.498.964</b>	<b>102,7</b>	<b>100</b>
<b>40</b>	<b>TEKOČI ODHODKI</b>	<b>624.109.000</b>	<b>559.283.958</b>	<b>89,6</b>	<b>22,1</b>
400	Plače in drugi izdatki zaposlenim	126.183.000	132.710.458	105,2	5,3
401	Prispevki delodajalcev za socialno varnost	16.881.000	19.166.335	113,5	0,8
402	Izdatki za blago in storitve	363.842.000	326.435.973	89,7	12,9
403	Plačila domačih obresti	5.348.000	8.056.112	150,6	0,3
409	Sredstva izločena v rezerve	111.855.000	72.915.080	65,2	2,9
<b>41</b>	<b>TEKOČI TRANSFERI</b>	<b>1.062.438.000</b>	<b>1.149.939.077</b>	<b>108,2</b>	<b>45,5</b>
410	Subvencije	225.595.000	253.604.628	112,4	10,0
411	Transferi posameznikom in gospodinjstvom	450.821.000	483.727.016	107,3	19,1
412	Transferi neprofitnim organ. in ustanovam	97.446.000	103.429.537	106,1	4,1
413	Drugi tekoči domači transferi	288.576.000	309.177.896	107,1	12,2
<b>42</b>	<b>INVESTICIJSKI ODHODKI</b>	<b>630.626.000</b>	<b>587.850.781</b>	<b>93,2</b>	<b>23,3</b>
420	Nakup in gradnja osnovnih sredstev	630.626.000	587.850.781	93,2	23,3
<b>43</b>	<b>INVESTICIJSKI TRANSFERI</b>	<b>143.904.000</b>	<b>229.425.148</b>	<b>159,4</b>	<b>9,1</b>
430	Investicijski transferi	143.904.000	229.425.148	159,4	9,1



Graf št. 5: Struktura realiziranih odhodkov leta 2003 v primerjavi s planom in letom 2002



Graf št. 6: Struktura realiziranih odhodkov v letu 2003





**Pregled izdatkov po funkcionalnem namenu**

občinske uprave in drugih javnih potreb 333,1 mio SIT.

V občinskem proračunu za leto 2003 je bilo:

- za področje družbenih dejavnosti porabljeno skupaj 1.078,1 mio SIT ali 42,7 odstotkov skupnih proračunskih izdatkov;
- za gospodarske dejavnosti, obrambo in protipožarno varnost, varstvo okolja in stanovanjske dejavnosti ter prostorskega razvoja skupaj 1.073,0 mio SIT ali 42,5 odstotkov skupnih proračunskih izdatkov in
- za področje občinskih organov in občinske uprave 375,4 mio SIT ali 14,8 odstotkov skupnih proračunskih izdatkov, od tega za dela občinskih organov 42,3 mio SIT, za delo

Največji del sredstev je bil v proračunskem letu 2003 namenjen področju gospodarskih dejavnosti, socialni varnosti za vzgojo in varstvo predšolskih otrok in izobraževanju, sledijo občinska uprava in druge javne potrebe, stanovanjska dejavnost in prostorski razvoj, varstvo okolja ter ostala področja.

Pregled porabe proračunskih sredstev v absolutnih številkah in deleži po dejavnostih oziroma področjih je razviden iz tabele št. 6 in št. 7.

Tabela št.6: Pregled odhodkov po funkcionalnem namenu leta 2003 v primerjavi z letom 2002

Področje	Dejavnost	Realizacija 2002	Realizacija 2003	Indeks
<b>01- 10</b>	<b>Področja skupaj</b>	<b>2.469.710.008</b>	<b>2.526.498.963</b>	<b>102,3</b>
<b>01</b>	<b>Občinski organi in občinska uprava</b>	<b>400.053.588</b>	<b>375.427.311</b>	<b>93,8</b>
	<b>Skupaj 011 - 012</b>	<b>400.053.588</b>	<b>375.427.311</b>	<b>93,8</b>
011	Občinski organi	50.693.026	42.310.488	83,5
012	Občinska uprava in druge javne potrebe	349.360.562	333.116.823	95,4
	<b>Skupaj 02 - 06</b>	<b>1.043.931.917</b>	<b>1.072.956.539</b>	<b>102,8</b>
02	Obramba	5.387.131	2.566.319	47,6
03	Javni red in varnost	27.482.429	28.908.777	105,2
04	Gospodarske dejavnosti	431.963.144	431.794.366	100,0
05	Varstvo okolja	279.188.683	289.036.715	103,5
06	Stanovanjska dejavnost in prostorski razvoj	299.910.530	320.650.362	106,9
	<b>Skupaj 07 - 10</b>	<b>1.025.724.503</b>	<b>1.078.115.113</b>	<b>105,1</b>
07	Zdravstvo	42.312.154	45.797.563	108,2
08	Šport, kultura in dejavnosti neprofitnih organizacij in društev	190.877.676	211.507.308	110,8
09	Izobraževanje	367.103.198	403.352.168	109,9
10	Socialna varnost	425.431.475	417.458.074	98,1

Tabela št. 7: Pregled odhodkov po področjih po deležih porabe sredstev v letu 2003

Področje	Dejavnost	Znesek v SIT	Deleži v področju	Delež v % proračunu
<b>01- 10</b>	<b>Področja skupaj</b>	<b>2.526.498.963</b>	<b>100,0</b>	<b>100,0</b>
<b>01</b>	<b>Občinski organi in občinska uprava</b>	<b>375.427.311</b>	<b>100,0</b>	<b>14,9</b>
	<b>Skupaj 011 - 012</b>	<b>375.427.311</b>	<b>100,0</b>	<b>14,9</b>
011	Občinski organi	42.310.488	11,3	1,7
012	Občinska uprava in druge javne potrebe	333.116.823	88,7	13,2

0121	Občinska uprava	222.196.429	59,2	8,8
0122	Krajevne skupnosti	29.735.967	7,9	1,2
0123	Druge javne potrebe in naloge	81.184.427	21,6	3,2
	<b>Skupaj 02 - 06</b>	<b>1.072.956.539</b>	<b>100,0</b>	<b>42,5</b>
02	Obramba	2.566.319	0,2	0,1
03	Javni red in varnost	28.908.777	2,7	1,1
04	Gospodarske dejavnosti	431.794.366	40,2	17,1
05	Varstvo okolja	289.036.715	26,9	11,4
06	Stanovanjska dejavnost in prostorski razvoj	320.650.362	29,9	12,7
	<b>Skupaj 07 - 10</b>	<b>1.078.115.113</b>	<b>100,0</b>	<b>42,7</b>
07	Zdravstvo	45.797.563	4,2	1,8
08	Šport, kultura in dejavnosti neprofitnih organizacij in društev	211.507.308	19,6	8,4
09	Izobraževanje	403.352.168	37,4	16,0
10	Socialna varnost	417.458.074	38,7	16,5

#### 01 OBČINSKI ORGANI IN OBČINSKI SVET

Proračunska sredstva, porabljena v letu 2003 za delo občinskih organov in občinske uprave ter druge javne potrebe v višini 375,4 mio SIT so glede na veljavni proračun nižji za 8,5 mio SIT oziroma 2,2 odstotka. V primerjavi z letom 2002 so nižja za 24,7 mio SIT oziroma za 6,2 odstotke.

#### 011 OBČINSKI ORGANI

Odhodki občinskih organov, med katere spadajo izdatki za delo urada župana, občinski svet, nadzorni odbor, svete krajevnih skupnosti in drugi odhodki, so bili realizirani v višini 42,6 mio SIT in so glede na veljavni proračun nižji za 2,7 mio SIT oziroma 6,0 odstotkov. V primerjavi z letom 2002 so nižji za 8,1 mio SIT oziroma 16,0 odstotkov.

#### 0111 Urad župana

V podskupino odhodkov urada župana spadajo odhodki za stroške dela župana in oba podžupana ter odhodki za potrebe reprezentance in pokroviteljstva župana. Odhodki te podskupine so bili realizirani v višini 11,3 mio SIT, kar je za 0,4 mio SIT oziroma 5,5 odstotkov manj glede na veljavni proračun. V primerjavi z letom 2002 so ti odhodki nižji za 0,4 mio SIT, čeprav v letu 2002 ni bilo evidentiranih izdatkov za stroške dela podžupanov. Glede na leto 2002 je bilo v letu 2003 za 1,9 mio SIT manj sredstev namenjenih za reprezentanco in pokroviteljstva župana.

Pregled izdatkov za pokroviteljstva župana je razviden iz tabele št. 8.

Tabela št. 8: Pokroviteljstva župana v letu 2003

IZVAJALEC	NAMEN	ZNESEK
Zveza društva upokojencev Ormož	Pokroviteljstvo dneva upokojencev občine Ormož	450.000
Gimnazija Ormož	Pokroviteljstvo maturantskega plesa	400.000
Prostovoljno gasilsko društvo Cvetkovci	Sofinanciranje 32. dneva gasilcev občine Ormož	350.000
Poklicna in tehnična kmetijska šola Ptuj	Donatorstvo ob 50 obletnici Poklicne in tehnične kmetijske šole Ptuj	200.000
Krajevna skupnost Središče ob Dravi	Pokroviteljstvo krajevnega praznika	200.000
Krajevna skupnost Podgorci	Pokroviteljstvo krajevnega praznika	200.000
Krajevna skupnost Sveti Tomaž	Pokroviteljstvo krajevnega praznika	200.000
Krajevna skupnost Miklavž pri Ormožu	Pokroviteljstvo krajevnega praznika	200.000

Krajevna skupnost Ivanjkovci	Pokroviteljstvo krajevnega praznika	200.000
Rokometni klub Ormož	Izvedba 4. velikonočnega turnirja	150.000
Društvo za pomoč "Čriček" Ormož	Sofinanciranje udeležbe na kongresu IFOTES 2003	150.000
Prostovoljno gasilsko društvo Cvetkovci	Sofinanciranje prireditve ob 80. obletnici društva	125.000
Zdravstveni dom Ormož	Sofinanciranje projekta "Za čiste zobe ob zdravi prehrani 2003"	116.000
Rokometni klub Ormož	Sofinanciranje izvedbe končnega srečanja 1. B lige za rokometnaše med vzhodom in zahodom	100.000
Prostovoljno gasilsko društvo Velika Nedelja	Pokroviteljstvo gasilskega tekmovanja za pokal Velike Nedelje	100.000
Prosvetno društvo "Janez Trstenjak" Hum	Sofinanciranje koncerta ob 10 obletnici dekliškega zbora Okarina	80.000
Moto klub C/EST BON Ormož	Sofinanciranje srečanja motoristov	80.000
Združenje borcev NOB Ormož	Sofinanciranje srečanja borcev V. prekomorske brigade	50.000
Gimnazija Ormož	Pokroviteljstvo mednarodnega debatnega turnirja	50.000
<b>S K U P A J</b>		<b>3.401.000</b>

#### 0112 Občinski svet

V letu 2003 je bilo realiziranih 11 rednih sej občinskega sveta, medtem, ko je v proračunu bilo zagotovljenih sredstev za 8 sej, zaradi česar je bilo potrebno med letom s prerazporeditvijo zagotoviti dodatna sredstva.

Pri tekočih odhodkih občinskega sveta so v okviru izdatkov za blago in storitve zajeti le stroški porabe papirja, poštnine, kuvert in tekoči stroški razmnoževanja gradiva za seje občinskega sveta,

medtem ko so stroški dela in vzdrževanja prostorov za potrebe občinskega sveta zajeti v stroških občinske uprave. Izdatki občinskega sveta so bili realizirani v višini 15,9 mio SIT in so za 1,9 mio SIT nižji od veljavnega proračuna. Največje odstopanje od veljavnega proračuna je pri stroških delovanja svetniških klubov, realizacija je nižja za 1,7 mio SIT.

Pregled izdatkov za delovanje svetniških klubov je razviden iz tabele št. 9.

Tabela št. 9: Pregled izdatkov za delovanje svetniških klubov v letu 2003

Svetniška skupina	Pripadajoča sredstev	Porabljena sredstev	% porabljenih sredstev	Skupaj razlika
1	2	3	4	5=2-3
LDS	1.056.000	637.690	60,4	418.310
N.Si	576.000	388.600	67,5	187.400
ZLSD, ZELENi, NEL	576.000	160.920	27,9	415.080
DESUS	480.000	501.158	104,4	-21.158
SLS	480.000	281.687	58,7	198.313
SDS	480.000	96.088	20,0	383.912
<b>SKUPAJ</b>	<b>3.648.000</b>	<b>2.066.144</b>	<b>56,6</b>	<b>1.581.856</b>

Svetniški klub DESUS je v letu 2003 porabil za 21.158,00 SIT več sredstev kot mu je bilo odobreno, zato se mu za ta znesek zmanjšajo pripadajoča sredstva za leto 2004. Svetniška skupina DESUS ni v enakopravnem položaju z ostalimi svetniškimi skupinami, zaradi nerešeni najemniških odnosov na Ptujski 3, saj mora iz

odobrenih sredstev v celoti pokrivati tudi stroške najemnine in vzdrževanja poslovnih prostorov.

#### 012 OBČINSKA UPRAVA IN DRUGE JAVNE POTREBE

Proračunska sredstva za delo občinske uprave, med katere spadajo občinska uprava, krajevne skupnosti

in druge javne potrebe in naloge, so bila v letu 2003 realizirana v višini 333,1 mio SIT. V primerjavi z veljavnim proračunom so nižja za 5,5 mio SIT oziroma za 1,6 odstotkov. Glede na leto 2002 pa so nižja za 16,3 mio SIT oziroma za 4,7 odstotkov.

### 0121 Občinska uprava

Sredstva za plače zaposlenih v občinski upravi so bila porabljena v skladu s sistemizacijo delovnih mest, Zakona o razmerjih plač delavcev v državnih organih, javnih zavodih in lokalnih skupnosti (Uradni list RS, št. 18/94, 13/95, 36/96 in 20/96) Pravilnikom o napredovanju zaposlenih v državni upravi (Uradni list RS, št. 41/94, 56/94, 33/95 in 23/97), Uredbo o količnikih za določitev osnovne plače in dodatkih zaposlenim v Službah vlade RS in v upravnih organih (Uradni list RS, št. 35/96 in 5/98) in Kolektivno pogodbo za negospodarske dejavnosti v Republiki Sloveniji (Uradni list RS, št. 18/91).

Na dan 31.12.2003 je bilo v občinski upravi zaposlenih 37 delavcev, od tega 2 za določen čas (od tega 1 pripravnik) ter 2 za polovični delovni čas, sistemiziranih pa je 42 delovnih mest.

Zap.št.	Tarifna skupina	Število sistemiziranih delovnih mest po veljavnem pravilniku	Število zasedenih delovnih mest
1.	I.	2	2
2.	II.	0	0
3.	III.	0	0
4.	IV.	0,5	0,5
5.	V.	19,5	19,5
6.	VI.	1	0
7.	VII.	19	15
<b>Skupaj</b>		<b>42</b>	<b>37</b>

Plače oziroma izdatki zaposlenim med katere spadajo plače in dodatki, regres za letni dopust, povračila in nadomestila, sredstva za delovno uspešnost, nadurno delo, plače za delo po pogodbi in drugi izdatki (jubilejne nagrade) so v letu 2003 znašali 115,9 mio SIT in so v primerjavi s sprejetim proračunom višji za 11,1 mio SIT oziroma za 11,6 odstotkov. Glede na leto 2002 so ti izdatki višji za 7,3 mio SIT oziroma za 6,8 odstotkov. Največji del teh sredstev je bil namenjen za osnovne plače in sicer 94,6 mio SIT, kar je 81,7 odstotkov izdatkov za plače in izdatke zaposlenim.

Prispevki delodajalca za socialno varnost so bili realizirani v višini 17,2 mio SIT in so za 1,3 mio SIT oziroma za 8,1 odstotek višji od sprejetega proračuna.

Izdatki za blago in storitve so bili realizirani v višini 69,4 mio SIT in so za 10,7 mio SIT oziroma 18,1 odstotek višji od sprejetega proračuna. V primerjavi z letom 2002 so višji za 4,7 mio SIT oziroma za 7,3 odstotke.

Največji del teh odhodkov predstavljajo drugi operativni odhodki v višini 18,3 mio SIT (tabela št. 11), sledijo jim izdatki za energijo, vodo, komunalne storitve in komunikacije v višini 13,8 mio SIT, tekoče vzdrževanje 13,2 mio SIT, pisarniški material in storitve 9,0 mio SIT, davek na izplačane plače 5,1 mio SIT, prevozni stroški in storitve 3,5 mio SIT, stroški nadzora (revizija proračuna) 2,8 mio SIT, plačila bančnih storitev 1,2 mio SIT in drugi z vrednostmi pod 1,0 mio SIT (izdatki za službena potovanja, nadomestilo za stavbno zemljišče, svet za preventivo in vzgojo v cestnem prometu, stroški zlatih porok, plačilo storitev organizacijam za plačilni promet).

Zap.št.	Vrsta izdatka	Znesek v SIT
1	plačila storitev DURS	3.920.697
2	izdatki za strokovno izobraževanje zaposlenih	3.538.572
3	izdatki za reprezentanco	1.547.787
4	plačilo za delo prek študentskega servisa	1.488.394
5	članarine	1.162.425
6	sodni stroški (odvetniki, notarji, sodni izvedenci)	1.137.299
7	najem vozil	1.045.997
8	nakup zemljišč (davek)	933.845
9	računalniške, revizorske, svetovalne storitve	839.154
10	IUS-INFO naročnina	555.608
11	plačilo obvezne prakse (dijaki, študenti)	316.535
12	zavarovalne premije	304.528
13	čiščenje kletnih prostorov	211.610
14	naročnina za izdajo novic (STA)	197.340
15	svetovanje (evropske projekte, mandati,...)	118.612
16	drugi operativni odhodki z vrednostmi pod 100.000,00 SIT	969.074
<b>SKUPAJ</b>		<b>18.287.475</b>

Investicijski odhodki so bili realizirani v višini 19,7 mio SIT in so glede na sprejeti plan višji za 6,0 mio SIT. Od tega je bilo za investicijska vlaganja v opremo namenjeno 15,8 mio SIT in za vlaganja v objekte 3,9 mio SIT.

### 0122 Krajevne skupnosti

V proračunu občine Ormož so bila za leto 2003 zagotovljena sredstva krajevnim skupnostim za plače in dajatve iz naslova plač za zaposlene tajnike ter sredstva za operativno delovanje le-teh.

Odhodki za to podskupino so bili planirani v višini 30,1 mio SIT in so bili realizirani v načrtovani višini. Realizacija izdatkov za delo v krajevnih skupnostih leta 2003 je na ravni izdatkov leta 2002.

### 0123 Druge javne potrebe in naloge

V to podskupino spadajo plačila obresti in rezerve. Realizacija izdatkov za druge javne potrebe in naloge je bila dosežena v višini 81,2 mio SIT od načrtovanih 94,0 mio SIT s sprejetim proračunom oziroma 86,3 mio SIT z veljavnim proračunom, kar pomeni, da so glede na sprejeti proračun nižji za 12,8 mio SIT oziroma 15,8 odstotkov, v primerjavi z veljavnim pa so nižji za 5,1 mio SIT ali 5,9 odstotkov. Glede na leto 2002 so nižji za 45,9 mio SIT oziroma 36,1 odstotek.

#### Plačila obresti

V okviru postavke plačila obresti so zajeta plačila obresti za najeti kredit za sanacijo deponije komunalnih odpadkov na Dobravi, plačilo obresti za dokapitalizacijo Centra starejših občanov Ormož, plačilo obresti za kredit Zdravstvenega doma Ormož, za plačilo obresti za unovčene kupone iz naslova izdanih obveznic in plačilo obresti za stanovanjski kredit. Obresti za najete kredite so znašale 8,3 mio SIT in so v primerjavi z letom 2002 višje za 1,7 mio SIT, obresti za izdane obveznice pa so znašale le 234,00 SIT.

#### Rezerve

V skladu s Zakonom o javnih financah se v rezerve izloča del skupno doseženih letnih prejemkov v višini, ki se določi s proračunom.

V okviru rezerv so oblikovana:

- proračunska rezerva občine;
- splošna proračunska rezervacija in
- sredstva proračunskih skladov.

V okviru postavke 01.2.3.2.1.1. – Sredstva proračunskih skladov so evidentirani izdatki za dejavnost stanovanjskega sklada, podrobnejši pregled porabe le- teh pa je razviden iz tabele št. 12.

Zap.št.	Vrsta izdatka	Znesek v SIT
1	Zavarovalne premije	560.840
2	Tekoče vzdrževanje stanovanj	4.999.658
3	Investicijsko vzdrževanje	9.346.793

	stanovanj	
4	Nakup in izboljšave stanovanj	16.791.657
5	Stroški kotlovnice	29.249.368
6	Drugi tekoči odhodki	649.648
	<b>Skupaj</b>	<b>61.597.964</b>

## 02 OBRAMBA

### 025 DRUGE DEJAVNOSTI NA PODROČJU OBRAMBE

Izdatki na področju obrambe oziroma izdatki na področju zaščite in reševanja so bili realizirani v višini 2,6 mio tolarjev oziroma 96,4 odstotno glede na načrtovano višino, zajemajo pa le tekoče odhodke in tekoče transfere.

## 03 JAVNI RED IN VARNOST

### 032 PROTIPOŽARNA VARNOST

Sredstva za protipožarno varnost so glede na planirano višino realizirana 84,8 odstotno. Izpad izdatkov je posledica nizke realizacije porabe sredstev požarne takse, zaradi česar so ostala neporabljena sredstva v višini 5,4 mio tolarjev. Glede na to, da so sredstva požarne takse namenska, se ostanek sredstev z rebalansom prenaša v proračunsko leto 2004.

Za zagotavljanje požarne varnosti v občini Ormož je z 21 prostovoljnimi gasilskimi društvi s področja občine Ormož bila podpisana pogodba o opravljanju lokalne gasilske javne službe za leto 2003, soprodpisnica te pogodbe pa je tudi Gasilska zveza Ormož. Prostovoljnimi gasilskim društvom so se glede na veljavno kategorizacijo in sprejeta merila zagotavljala sredstva za redno dejavnost in zavarovanje operativnih gasilcev in premoženja. Za pridobitev sredstev iz občinskega proračuna za nabavo opreme je bil izveden javni razpis, na katerega so imela možnost prijave vsa prostovoljna gasilska društva.

Del sredstev v višini 2,8 mio tolarjev je bil namenjen za delovanje Gasilske zveze Ormož.

Pregled porabe sredstev za področje protipožarne varnosti je razviden iz tabele št.13.

Tabela št. 13: Pregled dotacij prostovoljnim gasilskim društvom in Gasilski zvezi Ormož za redno dejavnost, zavarovanje in nabavo opreme

Zap.št.	Prejemnik	Dotacije za redno dejavnost	Dotacija za zavarovanje	Nabava gas. opreme in vozil	Skupaj
1	2	3	4	5	6=3+4+5
1	PGD Bresnica	344.860	81.533	111.726	538.119
2	PGD Cvetkovci	344.860	94.282	127.501	566.643
3	PGD Hardek	523.440	182.799		706.239
4	PGD Hermanci	369.860	80.883	240.000	690.743
5	PGD Ivanjkovci	563.530	167.803	127.572	858.905
6	PGD Ključarovci	344.860	94.282		439.142
7	PGD Koračice	523.440	195.133		718.573
8	PGD Loperšice	344.860	103.807	150.469	599.136
9	PGD Miklavž pri Ormožu	523.440	105.404	279.768	908.612
10	PGD Obrež	384.950	98.031	219.492	702.473
11	PGD Ormož	1.225.460	374.248		1.599.708
12	PGD Podgorci	384.950	81.533		466.483
13	PGD Prešetinci	304.770	81.533	308.616	694.919
14	PGD Savci	344.860	105.610		450.470
15	PGD Senešci	344.860	98.031		442.891
16	PGD Središče ob Dravi	523.440	184.340	6.399.240	7.107.020
17	PGD Trgovišče	304.770	93.632		398.402
18	PGD Trnovci	304.770	154.062	197.317	656.149
19	PGD Velika Nedelja	523.440	178.316		701.756
20	PGD Vitan - Kog	523.440	92.654		616.094
21	PGD Žerovinci	344.860	81.533		426.393
22	Gasilska zveza Ormož	2.813.173			2.813.173
	<b>Skupaj</b>	<b>12.210.893</b>	<b>2.729.449</b>	<b>8.161.699</b>	<b>23.102.041</b>

Iz zgornje table je razvidno, da je bilo za dejavnost protipožarne varnosti v letu 2003 porabljenih 23,1 mio SIT, ob upoštevanju porabe sredstev požarne takse pa skupaj 28,9 mio SIT.

#### 04 GOSPODARSKE DEJAVNOSTI

##### 041 DEJAVNOSTI S PODROČJA SPLOŠNIH GOSPODARSKIH ZADEV TER ZADEV POVEZANIH Z DELOM

0411 Dejavnosti s področja splošnih gospodarskih zadev

Po pravilniku o dodeljevanju proračunskih sredstev za pospeševanje razvoja malega gospodarstva v občini Ormož (Uradni vestnik občine Ormož, št.

15/99, 13/00 in 7/02) Občina Ormož pospešuje razvoj malega gospodarstva v obliki:

- nepovratne finančne pomoči (subvencije) za pospeševanje zaposlovanja in
- nepovratna sredstva za pospeševanje poklicnega izobraževanja.

Sredstva so se dodeljevala na podlagi javnega razpisa.

Na javni razpis za pospeševanje poklicnega izobraževanja za leto 2003 je prispelo pet vlog:

- za 5 subvencij vajeniškega razmerja za 1. letnik vajeniškega razmerja
- za 5 subvencij vajeniškega razmerja za 2. letnik vajeniškega razmerja.

Vseh pet vlog je bilo pozitivno rešenih.



Na drugi javni razpis za pospeševanje zaposlovanja pa je prispelo 10 vlog. Sedem vlog je bilo pozitivno rešenih, tri pa so bile zavrnjene.

V lanskem letu je bilo sofinancirano:

- 3 samozaposlitve v skupni vrednosti 900.000,00 tolarjev,
- 3 zaposlitve brezposelnih oseb za nedoločen čas v skupni vrednosti 600.000,00 tolarjev,
- 1 zaposlitev osebe, ki je imela status presežnega delavca v vrednosti 200.000,00 tolarjev.

#### 041122 Skladi

##### Garancijski sklad

V okviru Garancijske sheme Podravja se je v letu 2003 izvajal 2. javni razpis za odobritev dolgoročnih posojil pod ugodnejšimi pogoji in izdajo garancij za projekte malega gospodarstva, ki je bil razpisan konec leta 2002.

Od razpisanih 334,0 mio SIT sredstev za dolgoročne kredite je bilo v Podravju razdeljenih 156,5 mio SIT, nerazdeljenih je ostalo 117,4 mio SIT. Podjetnikom iz občine Ormož so bili odobreni 3 dolgoročni krediti v skupni višini 30,0 mio SIT. Od razpisanih 92,9 mio SIT sredstev za občino Ormož je ostalo nerazdeljenih 62,9 mio SIT.

Od garancijskega potenciala za občino Ormož za 2. javni razpis v višini 26,5 mio SIT je ostalo konec lanskega leta neuporabljeno slabih 18,0 mio SIT sredstev. Sredstva se bodo prenesla v 3. javni razpis.

##### Sklad za razvoj in usposabljanje človeških virov

Proračunska postavka je bila realizirana v okviru pogodbenih obveznosti za leto 2003 za delovanje Sklada za razvoj človeških virov in ne presega načrtovane višine.

Sredstva občine Ormož namenjena za izvajanje in financiranje programov in projektov so bila multiplicirana z multiplikatorjem 2,6 kajti za razvojne projekte je skladu uspelo pridobiti sofinanciranje z nacionalne ravni in iz sredstev EU programov.

V okviru Sklada za razvoj in usposabljanje človeških virov so se v letu 2003 izvajale aktivnosti v okviru naslednjih sklopov:

1. Povečanje zaposljivosti prebivalstva in vseživljensko učenje:
  - 1.1. študenti in podjetja z roko v roki
  - 1.2. informiranje, osveščanje, promocija:
    - teden vseživljenskega učenja,
    - izvedba prireditev TVU,
    - Prizma,
    - spletna stran ŠRUČV,

- interaktivni kašipot.

- 1.3. Gem CITE – Gendermainstreaming Concept for IT Education
- 1.4. Krožno zaposlovanje
2. Razvoj lokalnega trga dela
  - 2.1. Lokalno znanje v globalnem omrežju – študija izvedljivosti in priprava predlog za vzpostavitev centra v Podravju
  - 2.2. Krepitev partnerstva in aktiviranje lokalnih zaposlitvenih iniciativ s pomočjo Centra za razvoj in podporo dopolnilnim dejavnostim ter drugim fleksibilnim oblikam dela in zaposlovanja
  - 2.3. 3T »Terre-Tourisme-Typique«
3. Povečanje konkurenčnosti gospodarstva in zaposlenih
  - 3.1. Izvajanje programa usposabljanja za področja managementa in razvoja človeških virov
  - 3.2. Povečanje zaposljivosti z usposabljanjem in aktivnostmi za razvoj človeških virov
  - 3.3. Usposabljanje in prenos znanja / prakse za nosilce razvoja človeških virov
  - 3.4. ABC Upravljanja s človeškimi viri
  - 3.5. Podpora razvoja človeških virov v podjetjih / organizacijah
  - 3.6. Standard »Vlagatelji v ljudi«
  - 3.7. Dia Action
  - 3.8. E- marketing za osvajanje evropskega trga (E-marketing as a Tool for Conguring the European Market)
  - 3.9. Inter – regional Virtual Incubator Network – »IRVIN«
  - 3.10. Slovenian – Austrian Cooperative E – learning Space (SACELS)
4. Krepitev podpornega okolja za udejanjenje strategije razvoja človeških virov v Podravju
  - 4.1. Raziskave
  - 4.2. Usposabljanje izvajalcev izobraževanja odraslih, pilotna izvedba v Podravju in Pomurju
  - 4.3. Projekt »Soočanje z izzivi Evropske unije«
  - 4.4. Inovativni pristop k razvoju podpornega okolja za razvoj podjetniške kulture ter malih in srednje velikih podjetij (INNOVA SME SUPPORT)
  - 4.5. Sodelovanje SRUČV v procesu priprave in izvajanja Regionalnega razvoja programa Podravja.
  - 4.6. Povezovanje razvojne infrastrukture za podporo razvoju človeških virov v Podravju.

Za občini Ormož so bile financirane naslednje aktivnosti po sklopih katere so razvidne iz tabele št. 14.



Tabela št. 14: Pregled financiranja aktivnosti za občino Ormož po sklopih

	Št. udeležencev	Vrednost v SIT
I. POVEČANJE ZAPOSRLJIVOSTI PREBIVALSTVA IN VSEŽIVLJENSKO UČENJE		
1.1. Študenti in podjetja z roko v roki		
- razvoj	1	126.124
- izvajanje projektov in prireditve	1	284.467
1.2. Informiranje, osveščanje, promocija		
- TVU	10	110.502
- PRIZMA	63	46.551
- WWW		51.277
- Kažipot		15.744
1.3. GemCITE		51.437
1.4. Krožno zaposlovanje		67.516
<b>SKUPAJ</b>		<b>759.619</b>
II. RAZVOJ LOKALNEGA TRGA DELA		
2.1. Študija izvedljivosti – e center		49.956
2.2. Center za razvoj in podporo dopolnilnim dejavnostim in druge fleksibilne oblike dela	13	559.978
2.3. 3T »Terre-Toursme-Typique«		26.492
<b>SKUPAJ</b>		<b>636.425</b>
III. POVEČANJE KONKURENČNOSTI GOSPODARSTVA IN ZAPOSLENIH		
3.1. Usposabljanje za management in RČV		29.368
3.2. Povečanje zaposljivosti z usposabljanjem in aktivnostmi RČV		1.199.615
3.3. Usposabljanje in prenos znanja za nosilce RČV		76.017
3.4. ABC upravljanje z človeškimi viri		37.402
3.5. Podpora RČV v podjetjih	2	71.056
3.6. Standard »Vlagatelji v ljudi«		116.110
3.7. Dia Activ		
- razvoj		82.998
- izvedba		-
3.8. E – marketing		351.707
3.9. in 3.10. priprava		101.275
<b>SKUPAJ</b>		<b>2.065.548</b>
IV. KREPITEV PODPORNEGA OKOLJA ZA UDEJANJENJE STRATEGIJE RAZVOJA ČLOVEŠKIH VIROV V PODRAVJU		
4.1. Usposabljanje izvajalcev izobraževanja odraslih		36.786
4.2. Soočenje z izzivi EU		
- okrogle mize, informativna srečanja	8	446.817
- e – DIP	6	104.015
4.3. Innova SMG Support		
- razvoj		583.507
- Bilten projekta	4	67.462
4.4. RRP		524.317
4.5. Decentralizacija		101.054
<b>SKUPAJ</b>		<b>1.863.958</b>
V. DRUGE AKTIVNOSTI		406.433
SKUPAJ od I. do IV.		5.731.983
VI. Sredstva za delovanje		1.925.708
<b>VSEGA (I.+II.+III.+IV.+V.+VI.)</b>		<b>7.657.691</b>
Sredstva občine Ormož		2.940.371
Multiplikator		2,60

**042 KMETIJSTVO IN GOZDARSTVO**

Proračunska sredstva namenjena za področje kmetijstva in gozdarstva so bila realizirana v višini 83,3 mio SIT, kar je za 13,4 mio SIT oziroma za 19,2 odstotka več glede na sprejeti proračun, v primerjavi z veljavnim proračunom pa je realizacija nižja za 1,6 mio SIT ali za 1,9 odstotka. Glede na leto 2002 je realizacija nižja za 11,9 mio SIT oziroma za 12,7 odstotkov.

**0421 Kmetijstvo**

Na področju kmetijstva je bilo leta 2003 porabljeno 82,0 mio SIT, kar je v primerjavi z veljavnim proračunom za 1,1 mio SIT oziroma za 1,4 odstotke manj, glede na sprejeti proračun pa so odhodki višji za 13,9 mio SIT ali za 20,4 odstotke. V primerjavi z letom 2002 so odhodki nižji za 11,9 mio SIT oziroma za 12,6 odstotkov.

Za tekoče odhodke to je za vinske razstav, prezentacije, razvojni program podeželja – preveritvena faza, vzdrževanje melioracijskih sistemov in testiranje škropilnic in sejalic je bilo namenjeno 6,5 mio SIT. Glede na sprejeti proračun so ostali nerealizirani projekti za obe vinsko turistični cesti (VTC -14 in VTC – 15I) ter razvojni program podeželja – uvajalna faza v skupni višini 3,0 mio SIT.

Tekoči transferi so bili realizirani v višini 16,1 mio SIT, kar je v primerjavi s sprejetim proračunom višje za 1,1 mio SIT. Največji del transfernih sredstev v višini 13,2 mio SIT je bil namenjen za nepovratna sredstva v obliki podpor in regresov, ostali del pa je bil namenjen za izobraževanje v višini 2,3 mio SIT in programe društev v višini 0,6 mio SIT.

Investicijski odhodki so bili realizirani v višini 59,5 mio SIT, od tega znaša izgradnja 1. etape 1. faze namakalnega sistema Ormož – Osluševci 55,0 mio SIT. Izgradnja namakalnega sistema je bila s sprejetim proračunom načrtovana v višini 35,0 mio SIT vendar so bila med letom zagotovljena dodatna sredstva v višini 20,1 mio SIT. Ostali del investicijskih sredstev je bil namenjen za izdelavo dokumentacije za izgradnjo II. in III. faze namakalnega sistema v višini 1,0 mio SIT, ter nakup kmetijskega zemljišča v višini 3,5 mio SIT, to je v obsegu načrtovanih sredstev s sprejetim proračunom.

Na podlagi razpisa za finančne intervencije za razvoj kmetijstva za leto 2003 je Oddelek za gospodarstvo občine Ormož obravnaval skupaj 256 vlog, od tega je bilo pozitivno rešenih 252 vlog. Glede na vrsto ukrepa, popolnost vloge in razpoložljivost sredstev za posamezni ukrep je bilo namenjenih skupno 17,9 mio SIT.

*Tabela št. 15: Pregled finančnih intervencij za razvoj kmetijstva v letu 2003*

VRSTA UKREPA	ŠTEVILO PRISPelih VLOG	ŠTEVILO ODOBRENIH VLOG	KRITERIJ DODELJENE PODPORE	ZNESEK PODPORE SKUPAJ V SIT
1. sofinanciranje testiranja škropilnic, pršilnikov in molznih strojev	83	83	50% sofinanciranje testiranja	441.600,00
2. podpora urejanja kmetijskih zemljišč	8	8	50% sofinanciranje melioracijskih del	2.524.366,00
3. podpora analizi zemlje, krme in vina	67	67	30% sofinanciranje analiz	710.030,00
4. podpora izvajanju programu izvajanja prahe	2	2	Letno nadomestilo za zemljišče v prahi znaša 73.250 SIT/ha	400.000,00
5. podpora kmetovanju na vodovarstvenem območju	1	1	Do 100 % pokrivanje stroška strokovnih nasvetov in projektnih nalog	741.055,00
6. podpora programu zatavljanja strnišč na okoljsko občutljivem območju	10	9	50% stroškov nakupa semena	200.000,00
7. podpora čebelarstvu	1	1	Do 50 % pokrivanje nakupa zdravil, pripomočkov in čebeljih matic	500.000,00
8. podpora konjereji	2	2	Do 30 % stroškov reje plemenskih živali	200.000,00
9. podpora ohranjanju živali malih divjadi	4	4	Do 50 % stroškov nakupa živali malih divjadi, hrane in opreme	710.505,00
10. podpora izobraževanju kmetov, gospodinj na predavanjih, tečajih in strokovnih ekskurzijah	12	12	100 % za predavanje in tečajev se pokrivajo stroški predavateljev in prostorov, za strokovne ekskurzije se pokrivajo stroški prevoza, pokrivanje materialnih stroškov	2.327.981,00

			izdajanja Kmetijskih novic	
11. podpora izvedbi demonstracijskih poskusov	-	-	100 % pokrivanje stroškov reprodukcijskega materiala	-
12. podpora trženju predstavitvi kakovosti kmetijskih proizvodov in živali	7	7	Pokrivanje 50 % stroškov sejemskega prostora za vinske razstave in prezentacije	1.262.434,00
13. podpora napravi nasadov v vinogradništvu	3	3	Sofinanciranje podpore v višini 300.000,00 SIT/ha	355.000,00
14. podpora napravi nasadov v sadjarstvu	2	2	Sofinanciranje podpore v višini 200.000,00 SIT/ha	126.000,00
15. podpora nakupu specialne vrtnarske mehanizacije, steklenjakov, plastenjakov	4	4	20 % regresiranje nakupa opreme steklenjakov in plastenjakov ter specialne vrtnarske mehanizacije	2.000.000,00
16. regresiranje nakupa zemlje	27	24	10 % pokrivanje stroškov kupnine kmetijskih zemljišč	3.789.803,00
17. podpora prireji prašičjega mesa	1	1	Do 100 % stroškov najema prostora začetnih zagonskih stroškov, opreme ter administrativnih stroškov prašičerejskim društvom	700.000,00
18. podpora osemenjevanju živali v prašičereji	15	15	Do 50 % cene storitve	199.495,00
19. podpora razvoju prireje mleka	3	3	Do 20 % cene gradbenega materiala za izgradnjo, oz. adaptacijo zbiralnic	314.700,00
20. podpora izgradnji skladiščnih prostorov za hrano za živali	2	2	Do 20 % cene gradbenega materiala skladišča	217.400,00
21. investicije za varstvo in izboljšanje okolja, higienskih pogojev na kmetijskih gospodarstvih	2	2	2000 SIT/m <sup>3</sup> skladišča za gnojevko, 1000 SIT/m <sup>2</sup> skladiščnega prostora za hlevski gnoj	228.000,00
22. podpora gospodarske stabilnosti kmetij	-	-	Pokrivanje škode nastale na gospodarskih objektih poškodovanih ob naravnih nesrečah	-

#### 0422 Gozdarstvo

Izdatki za gozdarstvo so bili realizirani v višini 1,3 mio SIT in so bili namenjeni za investicijsko vzdrževanje gozdnih cest. Porabljena sredstva so na ravni realiziranih odhodkov v letu 2002.

#### 0451 Cestno gospodarstvo

Porabljena sredstva v letu 2003 za področje cestnega gospodarstva so dosegla načrtovano višino in so realizirana 99,4 odstotno glede na veljavni

proračun. V okviru tekočih odhodkov so bila sredstva porabljena za tekoče vzdrževanje mejnih prehodov, tekoče vzdrževanje in zimsko službo lokalnih cest. V okviru tekočih transferov so bila krajevnim skupnostim zagotovljena sredstva za tekoče vzdrževanje javnih poti in stroške zimske službe. Pregled porabe sredstev za leto 2003 za vzdrževanje javnih poti je razviden iz tabele št. 16, porabljena sredstva za zimsko službo na javnih poteh pa so razvidna iz tabele št. 17.

Tabela št. 16: Pregled porabe sredstev in prevzetih obveznosti za vzdrževanje javnih poti v letu 2003

KRAJEVNA SKUPNOST	Plan 2003	Realizacija 2003	Skupaj	Razlika
1	2	3	5=3+4	6=2-5
Ormož	5.773.658	5.773.658	5.773.658	0
Miklavž pri Ormožu	5.279.300	5.279.300	5.279.300	0
Kog	2.790.460	2.783.166	2.783.166	7.294
Središče ob Dravi	1.922.703	1.922.703	1.922.703	0
Velika Nedelja	4.138.237	4.138.237	4.138.237	0

Podgorci	2.234.502	2.234.502	2.234.502	0
Sveti Tomaž	8.519.054	5.887.388	5.887.388	2.631.666
Ivanjковci	5.954.973	5.954.973	5.954.973	0
Druge naloge *	0	2.015.545	2.015.545	-2.015.545
<b>SKUPAJ</b>	<b>36.612.887</b>	<b>35.989.472</b>	<b>35.989.472</b>	<b>623.415</b>

\* oplesk talnih označb, geotehnično poročilo, projektna dokumentacija

Tabela št. 17: Pregled porabe sredstev namenjenih za zimsko službo na javnih poteh v letu 2003

KRAJEVNA SKUPNOST	Plan 2003	Realizacija 2003	Razlika
1	2	3	4=2-3
Ormož	2.745.296	3.229.224	-483.928
Miklavž pri Ormožu	1.135.496	1.612.620	-477.124
Kog	1.709.386	1.667.728	41.658
Središče ob Dravi	1.044.490	1.091.646	-47.156
Velika Nedelja	2.001.609	1.964.120	37.489
Podgorci	1.659.437	1.660.970	-1.533
Sveti Tomaž	2.066.478	2.048.138	18.340
Ivanjковci	2.585.444	2.661.287	-75.843
<b>SKUPAJ</b>	<b>14.947.636</b>	<b>15.935.734</b>	<b>-988.098</b>

Investicijski odhodki za področje cestnega gospodarstva so realizirani 99,2 odstotno glede na zagotovljena sredstva z veljavnim proračunom in so nižji le za slab odstotek od načrtovanih. V primerjavi s sprejetim proračunom je bilo zaradi nujnih investicijskih del zlasti pri obnovitvenih delih na lokalnih cestah, sanaciji vozišč, izgradnji hodnika za pešce v Miklavžu potrebno med letom potrebno s prerazporeditvijo sredstev zagotoviti dodatna sredstva za realizacijo le-teh.

Vse načrtovane investicije na področju cestne infrastrukture so bile realizirane v predvidenem obsegu.

Pregled posameznih investicijskih del na cestni infrastrukturi je razviden iz posebnega dela proračuna v bilanci A strani 11.

Pregled izdatkov za obnovitvena dela na lokalnih cestah in javnih poteh je razviden iz tabele št. 18.

Tabela št. 18: Pregled izdatkov za obnovitvena dela na lokalnih cestah in javnih poteh

Zap.št.	Vrsta izdatka	Znesek	Opomba
1	modernizacija ceste Savci - Senčak	11.701.152	obveznost iz leta 2002
2	ureditev križišča Podgorci	5.670.526	
3	modernizacija ceste Sv.Tomaž - Trnovci	35.527.995	
4	modernizacija ceste Mihalovci - Trstenik	10.934.794	
5	investicijski nadzor	2.252.649	
	<b>SKUPAJ</b>	<b>66.087.116</b>	

Zaradi nujnih vzdrževalnih del pri sanaciji vozišč je bilo potrebno s prerazporeditvijo sredstev znotraj proračunskih postavk za investicijske odhodke

dodatno zagotoviti sredstva v višini 3,1 mio SIT (parkirni prostor za blagovno hišo Mercator).

**0473 – Turizem**

Za področje turizma je bilo v letu 2003 porabljenih skupaj 6,8 mio SIT, realizacija pa je dosegla načrtovano višino. V primerjavi z letom 2002 je

*Tabela št. 19: Pregled izdatkov za promocijske naloge*

realizacija nižja za 1,2 mio SIT oziroma 14,8 odstotkov.

V okviru tekočih odhodkov za področje turizma so bili za promocijske naloge financirani oziroma sofinancirani projekti, ki so razvidni iz tabele št. 19.

Izvajalec	Namen	Znesek v SIT
Razni izvajalci	Izvedba viteških iger	2.561.360
Slovenska turistična organizacija Ljubljana	Sofinanciranje projekta "Sončeva pot"	59.800
Inštitut za vodovarstvo Ljubljana	Spodbujanje razvoja turistične destinacije	338.468
Turistično društvo Kog	Sofinanciranje "Dnevoev turizma na Kogu"	210.000
Turistično društvo Podgorci	Sofinanciranje izdaje zloženke "Podgorci z vinsko cesto"	200.000
Turistično društvo Središče	Sofinanciranje pustnega karnevala v Središču	200.000
Turistično društvo Ormož	Sofinanciranje izvedbe pustnega karnevala v Ormožu	500.000
Razni izvajalci	Izvedba noveletne prireditve	1.116.965
	<b>SKUPAJ</b>	<b>5.186.593</b>

V okviru tekočih transferov neprofitnim organizacijam in ustanovam je bilo porabljenih 1,6 mio SIT za redno delovanje turističnih društev po krajevnih skupnostih.

**0480 – Druge gospodarske dejavnosti**

Za tekoče odhodke na področju drugih gospodarskih dejavnosti je bilo v letu 2003 porabljenih 44,6 mio SIT, realizacija pa je dosegla načrtovano višino veljavnega proračuna, kar pomeni, da je bilo potrebno s prerazporeditvijo sredstev med letom zagotoviti dodatna sredstva v višini 2,5 mio SIT. Glede na leto 2002 je bila realizacija višja za 2,2 mio SIT oziroma za 5,3 odstotke predvsem zaradi večjega obsega investicijskih odhodkov.

Največji del sredstev tega podpodročja je bil namenjen za urejanje parka in zelenih površin. Ti izdatki so bili realizirani v višini 22,7 mio SIT in predstavljajo 51,0 odstotkov sredstev namenjenih za druge gospodarske dejavnosti. V okvir tega podpodročja spadajo še zimska služba v mestu, krasitev mesta in krajevnih središč v mesecu decembru in drugi tekoči odhodki v komunalni dejavnosti.

Zaradi nepredvidenih in nujnih sanacijskih del in s tem zagotovitve varnosti občanov je bilo s prerazporeditvijo sredstev iz splošne proračunske rezervacije potrebno odpreti novo proračunsko postavko in zagotoviti sredstva za izvajalska dela

pri avtobusni postaji v Ormožu za sanacijo opornega zidu v višini 4,5 mio SIT.

**05 VARSTVO OKOLJA**

V to skupino odhodkov spadajo zbiranje in ravnanje z odpadki in ravnanje z odpadno vodo. Izdatki za varstvo okolja so bili realizirani v višini 289,0 mio SIT. V primerjavi z veljavnim proračunom je realizacija nižja za 19,8 mio SIT oziroma za 6,4 odstotke. Glede na leto 2002 je realizacija višja za 9,8 mio SIT oziroma za 3,5 odstotkov.

**051 ZBIRANJE IN RAVNANJE Z ODPADKI**

Proračunski izdatki za to področje so bili načrtovani v višini 141,5 mio SIT. Izdatki so bili realizirani 98,4 odstotno in so za 2,2 mio SIT nižji glede na sredstva zagotovljena z veljavnim proračunom. V primerjavi z letom 2002 pa so izdatki nižji za 20,8 mio SIT oziroma za 12,8 odstotkov.

Za čiščenje mesta je bilo v proračunu za leto 2003 namenjenih 10,0 mio SIT in so realizirani v skladu z načrtovanimi odhodki. Subvencije javnim podjetjem v skladu s koncesijskimi obveznostmi so v letu 2003 znašale 63,2 mio SIT in so v okviru načrtovanih. V primerjavi z letom 2002 so ti izdatki višji za 1,7 mio SIT oziroma 2,7 odstotkov.

Investicijski del za področje zbiranja in ravnanja z odpadki zajema odhodke namenjene za sanacijo odlagališča deponije komunalnih odpadkov Dobrava. Odhodki so bili realizirani v okviru načrtovanih in znašajo 64,5 mio SIT in so v primerjavi z letom 2002 nižji za 20,8 mio SIT oziroma 23,2 odstotka. V okviru investicijskih odhodkov je bilo potrebno odpreti novo proračunsko postavko 05.1.0.3.1.1.1.5. Sanacija 2. faze deponije komunalnih odpadkov Dobrava – LIFE, na kateri se evidentirani izdatki povezani s projektom LIFE.

## 052 RAVNANJE Z ODPADNO VODO

Izdatki za ravnanje z odpadno vodo so v letu 2003 znašali 147,5 mio SIT in so glede na veljavni oziroma sprejeti proračun nižji za 17,5 mio SIT ali 10,6 odstotkov. V primerjavi z letom 2002 je realizacija višja za 30,6 mio SIT oziroma za 26,2 odstotka.

Tekoči transferi za subvencije javnim podjetjem so znašali 34,3 mio SIT in so za 0,7 mio SIT nižji od veljavnega proračuna. Izdatki so bili namenjeni za nadomestilo za čiščenje odpadnih voda v višini 16,7 mio SIT, nadomestilo za odvajanje odpadnih voda – kanalščino v višini 8,3 mio SIT in nadomestilo za vzdrževanje notranjega bazena v višini 9,3 mio SIT.

Investicijski odhodki, pri katerih gre za namensko porabo takse za obremenjevanje vode, so bili realizirani v višini 44,9 mio SIT, glede na zagotovljena sredstva pa je realizacija nižja 16,8 mio SIT oziroma za 27,3 odstotke. V primerjavi z letom 2002 so odhodki višji za 10,1 mio SIT oziroma za 29,3 odstotke. Sredstva so bila namenjena za izgradnjo kanalizacije Obrež – Grabe, izgradnjo kanalizacije v Podgorcih ter zadrževalni bazen RČN v Veliki Nedelji. Del obveznosti za izgradnjo kanalizacije Grabe – Obrež zapade v plačilo v letu 2004, zaradi tega je realizacija v letu 2003 nižja od predvidene in se ostanek sredstev prenese namensko v leto 2004. Investicijska dela na zadrževalnem bazenu RČN v Veliki Nedelji so bila izvedena, obveznost pa bo zaradi nezapadlosti v letu 2003 poravnana v letu 2004. Sredstva se po zaključnem računu namensko prenašajo v leto 2003.

Investicijsko vzdrževalna dela na čistilnih napravah so bila realizirana v okviru načrtovanih, to je 9,0 mio SIT in so v primerjavi z letom 2002 nižja za 4,0 mio SIT oziroma za 27,4 odstotke.

Investicijski transferi, namenjeni za izgradnjo glavnega zbiralnika ob Dravi do čistilne naprave v Ormožu, so bili realizirani v višini 68,3 mio SIT. Od planiranih odhodkov so višji za 3,2 mio SIT, zaradi česar je bilo s prerazporeditvijo med letom potrebno zagotoviti dodatna sredstva. Glede na leto

2002 so investicijski transferi višji za 8,9 mio SIT oziroma za 15,1 odstotek.

## 06 STANOVANJSKA DEJAVNOST IN PROSTORSKI RAZVOJ

V okvir tega področja spadajo odhodki za poslovne prostore, dejavnost na področju prostorskega načrtovanja, oskrbo z vodo in cestna razsvetljava. Izdatki za stanovanjsko dejavnost so bili realizirani v višini 320,6 mio SIT in so glede na sprejeti proračun nižji za 14,9 mio SIT oziroma za 4,4 odstotke. V primerjavi z veljavnim proračunom so izdatki nižji za 5,0 mio SIT oziroma za 1,5 odstotek. Glede na leto 2002 je realizacija višja za 20,7 mio SIT oziroma za 6,9 odstotkov.

### 061 POSLOVNI PROSTORI

Poraba sredstev za poslovne prostore je realizirana v višini 11,5 mio SIT, kar je glede na sprejeti proračun višja za 1,1 mio SIT, v primerjavi z letom 2002 je realizacija višja za 4,2 mio SIT oziroma za 57,9 odstotkov. Od realiziranih 11,5 mio SIT je bilo za tekoče vzdrževanje poslovnih prostorov porabljeno 3,6 mio SIT, za investicijsko vzdrževanje poslovnih prostorov pa 7,8 mio SIT.

### 062 DEJAVNOSTI NA PODROČJU PROSTORSKEGA NAČRTOVANJA

Izdatki za urejanja prostora so bili v primerjavi z veljavnim proračunom realizirani v višini 6,9 mio SIT in so za 11,3 mio SIT nižji od sprejetega proračuna. V primerjavi z letom 2002 je realizacija nižja za 0,6 mio SIT oziroma za 7,5 odstotkov. Za porabo sredstev, namenjenih za plansko in urbanistično dokumentacijo (študije, načrti), gre v večini primerov za projekte večjega obsega, ker pa niso bili vsi končani v letu 2003 ali pa obveznosti za že dokončane zapadejo v plačilo v letu 2004, bodo le-ti bremenili proračun leta 2004.

Pregled porabe sredstev iz naslova planske in urbanistične dokumentacije je razviden iz table št. 20.

*Tabela št. 20: Pregled sredstev porabljenih za izdelavo planske in urbanistične dokumentacije v letu 2003*

Vrsta izdatka	Znesek v SIT
Priprava podatkov zemljišč	160.650
Izdelava energetske zasnove občine Ormož	1.465.100
Digitalna karta TOPO-5	1.192.102
Izdelava sprememb in dopolnitev prostorskih sestavin dolgoročnega in srednjeročnega družbenega plana	1.632.261



Izdelava sprememb zazidalnega oz. lokacijskega načrta za obrtno cono Ormož	1.483.040
Izdelava lokacijskega načrta za ureditev krajevnega središča Podgorci - del	296.608
Izdelava lokacijskega načrta za ureditev krajevnega središča Ivanjkovci - del	279.298
Izdelava lokacijskega načrta za ureditev krajevnega središča Kog – del	239.200
<b>SKUPAJ</b>	<b>6.748.259</b>

### 063 OSKRBA Z VODO

Poraba sredstev za oskrbo s pitno vodo je realizirana v višini 248,5 mio SIT in je glede na sprejeti proračun višja za 5,5 mio SIT oziroma za 2,3 odstotke. V primerjavi z letom 2002 je realizacija višja za 71,5 mio SIT oziroma za 40,4 odstotke.

Tekoči transferi, med katere spadajo subvencije javnim podjetjem za nadomestilo za oskrbo s pitno vodo, zamenjave vodomerjev in pokrivanje izgube na letnem kopališču, so v letu 2003 znašali 134,7 mio SIT in so za 5,4 mio SIT višji od sprejetega proračuna. Do manjše prekoračitve prihaja pri nadomestilu za oskrbo s pitno vodo in pri zamenjavi vodomerjev, saj je izvajalec javne gospodarske službe v skladu z odločbo pristojnega inšpektorja moral zamenjati več števecov, kot je bilo načrtovano po programu zamenjave vodomerjev.

Investicijski odhodki so bili realizirani v višini 91,4 mio SIT in so glede na sprejeti proračun nižji za 3,2 mio SIT. V primerjavi z letom 2002 je realizacija višja za 54,0 mio SIT oziroma za 138,1 odstotek. Pretežni del investicijskih odhodkov je bil namenjen za izgradnjo vodovodnega omrežja na področju krajevnih skupnosti Sveti Tomaž, manjši del pa na področju krajevnih skupnosti Ivanjkovci. V zadnjih sušnih obdobjih je presahnilo mnogo vodnjakov, zaradi česar se je pokazala potreba po izgradnji vodovodnega omrežja na področju občine Ormož, kjer le-ta še ni izgrajena. V večini primerov gre za hribovite predele, kjer je redka poseljenost in so v takih primerih investicije ekonomsko neopravičene, je pa potrebno vsem občanom zagotoviti tekočo pitno vodo.

S proračunom 2003 so bila zagotovljena sredstva za izgradnjo vodovodnega sistema na območju krajevnih skupnosti Sveti Tomaž (vodovod Rakovski vrh – Mezgovci) v višini 40,0 mio SIT, razliko do celotne vrednosti po projektu v višini 17,7 mio SIT pa je bilo opravljeno kot predobremenitev leta 2004. Ker je bilo potrebno sofinanciranje Javne agencije RS za regionalni razvoj kot pogoj nakazila sredstev z njihove strani posredovati dokazilo o poravnavi celotnih obveznosti še v letu 2003 smo v mesecu oktobru z izvajalcem izgradnje Komunalnim podjetjem

Ormož sklenili aneks k pogodbi in sicer, da bomo celotno obveznost poravnali v letu 2003. Sredstva za izgradnjo vodovoda Rakovski vrh – Mezgovci pa smo prerazporedili iz postavke investicijsko vzdrževanje na vodovodnih objektih.

Investicijski transferi so bili realizirani v višini 22,4 mio SIT, namenjeni pa so bili za dela na vodovodnem zajetju v Mihovcih.

### 064 CESTNA RAZSVETLJAVA

Izdatki za cestno razsvetljavo so bili glede na sprejeti proračun realizirani 75,0 odstotno oziroma v višini 31,7 mio SIT.

Tekoči odhodki namenjeni za stroške električne energije za javno razsvetljavo so bili realizirani v višini 11,4 mio SIT, kar je za 1,3 mio SIT več od načrtovanih.

Tekoči transferi po koncesijski pogodbi za vzdrževanje javne razsvetljave so bili realizirani v višini 6,0 mio SIT, kar je v okviru načrtovanih odhodkov.

Investicijski odhodki so bili planirani za izgradnjo javnih razsvetljav v Podgorcih, Ivanjkočih in Miklavžu. Ti odhodki so bili realizirani v višini 14,3 mio SIT, kar je za 11,7 mio SIT manj kot je bilo načrtovano. Manjši izdatki so bili pri izgradnji javne razsvetljave v Miklavžu v višini 4,0 mio SIT in nedokončan del v Podgorcih, kjer se bo investicija delno zamaknila v leto 2004.

### 066 DRUGE ZADEVE S PODROČJA STANOVANJSKE DEJAVNOSTI IN PROSTORSKEGA RAZVOJA

V to področje spadajo odhodki namenjeni za potrebe geodezije in vzdrževanja notranjih in zunanjih športnih objektov. Odhodki so bili realizirani v višini 22,0 mio SIT in so v okviru sprejetega proračuna. V primerjavi z letom 2002 so nižji za 45,9 mio SIT oziroma za 67,6 odstotkov.

#### Geodezija

V okviru te podskupine so bili odhodki realizirani v višini 7,1 mio SIT, kar je za 1,5 mio SIT manj kot je bilo načrtovano v sprejetem proračunu. Razlog je v tem, ker obveznosti v višini 1,4 mio SIT do izvajalca del niso zapadla v plačilo v proračunskem letu 2003 in se bodo sredstva namensko prenesla v leto 2004 za poravnavo teh obveznosti.

Poraba sredstev za potrebe geodezije je razvidna iz tabele št. 21.

Tabela št. 21: Pregled porabe sredstev za potrebe geodezije v letu 2003

Vrsta izdatka	Znesek v SIT
ureditev meja in parcelacija	4.105.291



identifikacije parcel	196.385
sprememba vrste rabe	248.480
geodetski posnetki (deponija, fontana, čistilna naprava,..)	569.804
odmere cest	1.411.720
geodetski posnetki pločnikov	567.254
<b>Skupaj</b>	<b>7.098.933</b>

#### *Vzdrževanje notranjih in zunanjih športnih objektov*

Za investicijsko vzdrževanje zunanjih in notranjih športnih objektov je bilo v letu 2003 porabljeno 14,9 mio SIT, kar je za 1,7 mio SIT več kot je bilo načrtovano v sprejetem proračunu. Za investicijsko vzdrževanje zunanjih športnih objektov je bilo namenjeno 11,0 mio SIT, od tega:

- 6,0 mio SIT za ureditev roketnega igrišča v Središču ob Dravi;
- 2,8 mio SIT za ureditev igrišča v Miklavžu pri Ormožu;
- 0,8 mio SIT za potrebe vzdrževanja v Mestni grabi v Ormožu in
- 1,4 mio SIT pa za manjša investicijska vzdrževanja športnih objektov v ostalih krajevnih skupnostih.

Odhodki za investicijsko vzdrževanje notranjih športnih objektov so bili namenjeni za potrebe notranjega bazena v Ormožu.

#### **07 ZDRAVSTVO**

Za področje zdravstva je bilo v letu 2003 porabljeno 45,8 mio tolarjev ali 1,8 odstotkov skupnih proračunskih izdatkov. Največji del teh sredstev je bil namenjen za plačilo prispevkov za zdravstveno zavarovanje brezposelnih oseb, to je 33,7 mio tolarjev oziroma 73,6 odstotkov sredstev namenjenih za področje zdravstva. Tekoči transferi neprofitnim organizacijam in ustanovam so znašali 9,5 mio tolarjev. Pretežni del teh sredstev je bil

porabljen za sofinanciranje stroškov delovanja Območnega združenja Rdečega križa Ormož in sofinanciranje stroškov dela strokovnega delavca za izvedbo projekta »Zdravo življenje« in projektov Lokalne akcijske skupine (LAS) za preprečevanje odvisnosti mladih v naši občini. Sredstva za štipendije so bila porabljena v skladu s pogodbo o štipendiranju 1 štipendista in so bila namenjena Zdravstvenemu domu Ormož. Sredstva za sofinanciranje posodobitve objektov Frankopan v Punatu za potrebe letovanja otrok niso bila porabljena, ker s strani Rdečega križa Maribor ni bilo zahtevka vključno s planom porabe sredstev, bo pa potrebno ta sredstva zagotoviti v letu 2004.

Tabela št. 22: Poraba sredstev za potrebe zdravstva

Vrsta odhodka	Znesek v SIT	Struktura v %
Mrliško pregledna služba	2.571.521	5,6
Tekoči transferi neprofitnim organizacijam in ustanovam	9.543.176	20,8
Prispevek za zdravstveno zavarovanje brezposelnih oseb	33.682.865	73,5
<b>Skupaj</b>	<b>45.797.562</b>	<b>100</b>

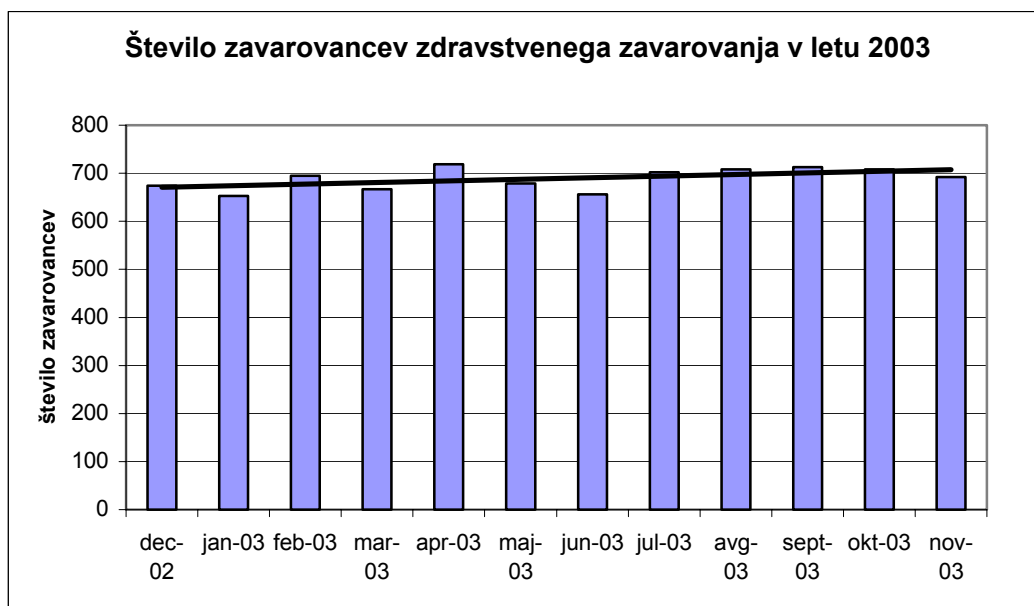
Za sofinanciranje stroškov zdravstvenega zavarovanja nezaposlenih oseb je bilo zagotovljenih 4.470,00 tolarjev mesečno na osebo. V letu 2003 so se iz proračunskih sredstev pokrivali stroški zdravstvenega zavarovanja po mesecih po dinamiki, ki je prikazana v tabeli št. 23 trend rasti zavarovanja brezposelnih oseb pa je prikazan v grafu št. 7.

Tabela št. 23: Število zavarovancev zdravstvenega zavarovanja brezposelnih oseb v letih 2002 in 2003

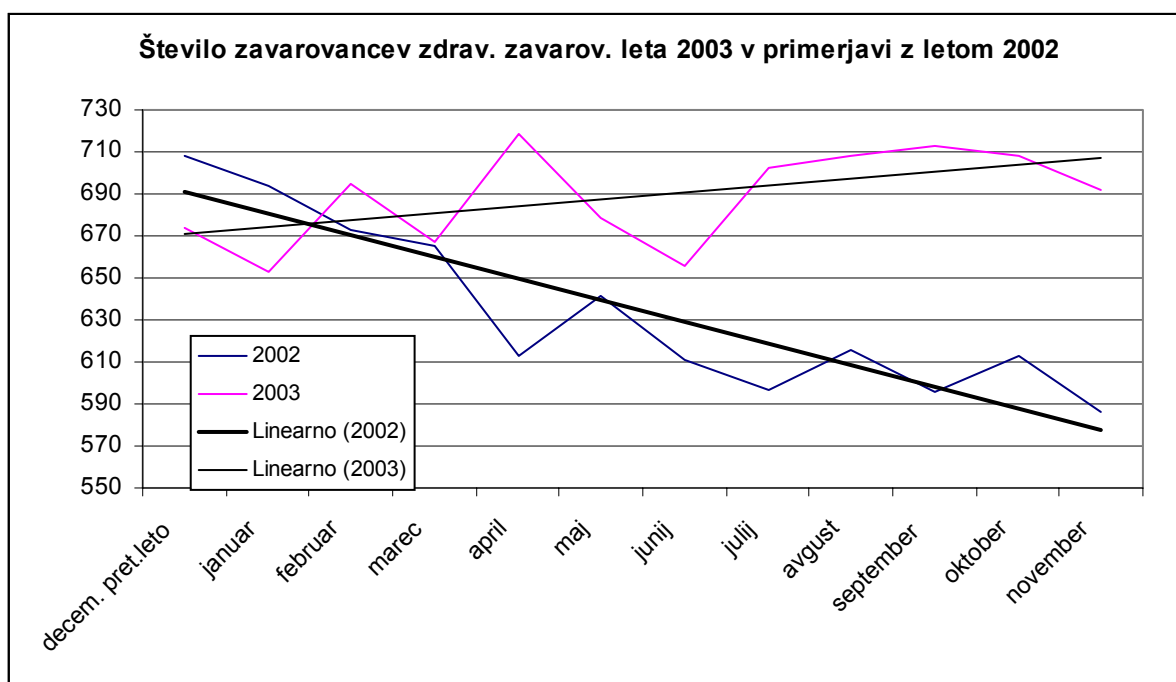
Mesec	Število zavarovancev zdravstvenega zavarovanja			
	Leto 2002	Leto 2003	Indeks	Nominalna razlika
December 02	708	674	95,2	-34
Januar 03	694	653	94,1	-41
Februar	673	695	103,3	22
Marec	665	667	100,3	2
April	613	719	117,3	106
Maj	641	679	105,9	38
Junij	611	656	107,4	45
Julij	597	702	117,6	105

Avgust	616	708	114,9	92
September	596	713	119,6	117
Oktober	613	708	115,5	95
November	586	692	118,1	106
<b>Skupaj</b>	<b>7.613</b>	<b>8.266</b>	<b>108,6</b>	<b>653</b>
povpr. mesečno	692	751	108,6	59

Graf št.7: Število zavarovancev zdravstvenega zavarovanja brezposelnih oseb po mesecih v letih 2002 in 2003



Graf št. 8: Število zavarovancev zdravstvenega zavarovanja leta 2003 v primerjavi z letom 2002



Iz tabele št. 23 lahko vidimo, da se je v letu 2003 število zavarovancev zdravstvenega zavarovanja brezposelnih oseb v leto 2003 v povprečju povečalo za 59 zavarovancev. Iz grafa št. 8 pa je razvidno da, je bil v letu 2002 trend zdravstvenega zavarovanja brezposelnih oseb v upadanju, medtem ko je v letu 2003 le-ta bil v porastu.

## 08 REKREACIJA, KULTURA IN DEJAVNOSTI NEPROFITNIH ORGANIZACIJ, ZDRŽENJ IN DRUŠTEV

V to skupino odhodkov spadajo izdatki za dejavnosti s področja športa in rekreacije, sofinanciranje delovanja javnih zavodov (Knjižnica Ormož, Pokrajinski muzej Ptuj, Javni zavod za informiranje, Ljudska univerza Ormož) ter izdatki za dejavnosti neprofitnih organizacij in društev s področja kulture.

Odhodki za rekreacijo, kulturne dejavnosti neprofitnih organizacij, združenj in društev so bili realizirani v višini 211,5 mio SIT, kar pomeni da je realizacija v primerjavi s sprejetim proračunom nižja za 18,0 mio SIT oziroma za 7,8 odstotkov. V primerjavi z letom 2002 so ti izdatki višji za 20,7 mio SIT ali za 8,4 odstotke.

### 0810 Dejavnost na področju športa in rekreacije

Proračunska sredstva za financiranje oziroma sofinanciranje športne dejavnosti so bila realizirana v višini 47,5 mio SIT in so glede na sprejeti proračun višja za 4,5 mio SIT oziroma za 10,3 odstotke. V primerjavi z letom 2002 so izdatki višji za 3,7 mio SIT ali za 8,4 odstotke. Za realizacijo dogovorjenega programa je bilo potrebno s prerazporeditvijo med letom zagotoviti pri proračunski postavki 08.1.02.1.1.1. - Športna društva in klubi dodatna sredstva v višini 3,6 mio SIT. Poglavitni razlog je bil v uvrstitvi Rokometnega kluba Ormož v 1. rokometno ligo, s tem pa mu je bilo po sprejetih merilih za vrednotenje programov za področje športa potrebno zagotoviti dodatna sredstva.

V tekočem delu so bila porabljena sredstva za programe športnih društev v skladu s sprejetimi merili za vrednotenje programov za področje športa, obsegom dejavnosti in natečajem za sofinanciranje programov v letu 2003. Sredstva so se nakazovala izvajalcem športnih programov na podlagi sklenjenih pogodb o sofinanciranju športne dejavnosti za leto 2003.

Sofinanciranje programov v letu 2003 je razvidno iz tabele št. 24

Tabela št. 24: Pregled sofinanciranih športnih programov v letu 2003

#### a) Tekmovalni šport otrok in mladine (ml. dečki, st. kadeti, kadeti, mladinci)

Panoga	Število skupin
Rokomet	10
Nogomet	6
Mali nogomet	2
Strelci	5
Borilne veščine	3

#### b) Tekmovalni šport odrasli - člani

Panoga	Število skupin
Rokomet	2
Mali nogomet	1
Strelci	3
Borilne veščine	1

Iz naslova tekočih transferov za športne dejavnosti je bilo zagotovljeno sofinanciranje tekmovalnih športov in rekreativnih športnih programov v skladu s sprejetimi merili za leto 2003 v 28 športnih društvih oziroma klubih in dveh drugih izvajalcih v višini 42,6 mio SIT ter Občinski strelski zvezi Ormož v znesku 1,0 mio SIT. Programi šolskih športnih društev so bili v letu 2003 financirani na podlagi zahtevkov v višini 1,8 mio SIT.

Pregled porabljenih proračunskih sredstev po izvajalcih športnih programov je razviden iz tabele št. 25.

Tabela št. 25: Pregled porabljenih sredstev po izvajalcih športnih programov v letu 2003

Zap.št.	Društvo, klub	Znesek v SIT
1	Atletski klub Ormož	569.600
2	CSD Ormož za VDC	35.600
3	Društvo invalidov Ormož	201.734
4	Društvo za telesno vzgojo "Partizan" Središče	640.800
5	Klub borilnih veščin Ormož	914.040
6	Klub malega nogometa Sv. Tomaž	1.703.030
7	Nogometni klub Ormož	4.077.070
8	Nogometni klub Središče	4.464.070
9	Planinsko društvo "M.Meško" Ormož	569.600
10	Rokometni klub Ormož	9.142.800
11	SD "Jože Kerenčič" Miklavž	284.800
12	SD "Katja" Sveti Tomaž	308.533
13	SD "TRAP" Ormož	1.325.980

14	SD TSO Ormož	1.497.880
15	Streliško društvo Kovinar Ormož	1.104.992
16	Streliško društvo Podgorci	71.200
17	Streliško društvo Središče	344.133
18	Šahovsko društvo "Jeruzalem" Ormož	284.800
19	ŠD "Mladost" Miklavž	320.400
20	ŠD Judo klub "Kobra" Velika Nedelja	284.800
21	Športno društvo Cvetkovci	35.600
22	Športno društvo Ivanjkovci	284.800
23	Športno društvo Kog	284.800
24	Športno društvo Litmerk	284.800
25	Športno društvo Pušenci	391.600
26	Športno društvo Velika Nedelja	12.120.100
27	Športno mladinsko društvo Obrež	142.400
28	Tenis klub Ormož	284.800
29	Teniški klub Ivanjkovci	106.800
30	Zveza društev upokojencev Ormož	669.600
	<b>SKUPAJ</b>	<b>42.751.162</b>

## 0820 Kulturne dejavnosti

Za financiranje nalog na področju kulture je bilo v letu 2003 porabljenih 119,5 mio SIT, kar je v primerjavi s sprejetim planom za 14,8 mio SIT oziroma 10,0 odstotkov manj kot je bilo načrtovano.

Po obsegu je bilo za področje kulture največ sredstev namenjenih za sofinanciranje:

- nalog matične splošno-izobraževalne knjižnične dejavnosti;
- izdatki za obnovo ormoškega gradu;
- izdatki za sofinanciranje stroškov dela in obratovalni stroški Pokrajinskega muzeja Ptuj – Organizacijske enote Ormož;
- tekoči odhodki na področju kulture, med katere spadajo izdatki za izvedbo projekta »Ormoško poletje« in izvedbo ostalih prireditev in proslav;
- investicijski transferi so bili namenjeni za nabavo orgel na Kogu in obnovo fresk v župnijski cerkvi Velika Nedelja in
- tekoči transferi s področja kulture, ki so bili namenjeni za organizacijo prireditev v izvedbi drugih izvajalcev ter sredstva prenesena krajevnim skupnostim za pokrivanje materialnih stroškov kulturnih dvoran v občini Ormož v višini 0,5 mio SIT po krajevni skupnosti, razen Krajevne skupnosti Ormož, ki ji je bil namenjen dvakratni znesek za Kulturni dom Ormož.

V okviru zagotovljenega obsega sredstev za kulturo v letu 2003 so bila proračunska sredstva porabljena kot je razvidno iz tabele št. 26.

Tabela št. 26: Pregled zagotovljenih sredstev za kulturo v letu 2003

	Znesek v SIT	Deleži porabe sredstev
Tekoči odhodki za proslave in prireditve in drugi operativni odhodki	12.937.396	10,8
Tekoči transferi za organizacijo prireditev in proslav ter materialni stroški kulturnih dvoran v občini	6.300.727	5,3
Investicijski odhodki	28.749.140	24,0
Investicijski transferi	8.595.200	7,2
Knjižnica Ormož	47.033.634	39,3
Pokrajinski muzej Ptuj - PE Ormož	15.936.454	13,3
<b>Skupaj</b>	<b>119.552.551</b>	<b>100,0</b>

Proračunska sredstva za investicijske odhodke na področju kulture v letu 2003 so realizirana v višini 28,7 mio SIT in so dosegla v globalu načrtovano višino po veljavnem proračunu, poraba po posamezni vrstah investicij pa je razvidna iz posebnega dela proračuna na strani 18. V investicijskem delu zaradi nepridobitve ustrezne dokumentacije ni bila realizirana investicija obnova fasade Zadržnega doma Velika Nedelja.

Proračunska sredstva za investicijske transfere so bila porabljena za investicijska vlaganja v nabavo orgel za cerkev Kog in obnovo fresk v župnijski cerkvi Velika Nedelja v skupni višini 8,6 mio SIT, medtem ko Župnijski urad Miklavž zahtevka za obnovo cerkve ni predložil.

### 0820 Knjižnica

Na področju knjižnične dejavnosti za uresničevanje javnega interesa so bila proračunska sredstva v letu 2003 namenjena izvajanju programov javnega zavoda Knjižnica F.K. Meška Ormož. Sredstva za izvajanje programov knjižnice so obsegala sredstva za stroške dela, materialne stroške za dejavnost in v manjšem obsegu sredstva za investicijska vlaganja v opremo, skupaj v višini 47,0 mio SIT, kar predstavlja 39,3 odstotke odhodkov namenjenih kulturi oziroma 1,9 odstotkov vseh proračunskih izdatkov. V primerjavi z letom 2002 je poraba višja za 11,5 mio SIT zaradi povečanega obsega zaposlenih delavcev v knjižnici. Porabljenih sredstev za knjižnico so v globalu dosegla 99,0 odstotkov načrtovanih sredstev za leto 2003 glede na veljavni proračun.

V tekočem delu proračuna za dejavnost knjižnice so bila v preteklem letu porabljena proračunska

sredstva za sofinanciranje stroškov dela za 7,35 delavcev v knjižnici, za kar so bila sredstva realizirana v načrtovani višini po veljavnem proračunu.

V investicijskem delu proračuna za področje knjižnične dejavnosti je bilo porabljenih 3,1 mio SIT za investicijska vlaganja v opremo, realizacija pa je dosegla 92,7 odstotkov načrtovanih sredstev.

#### 0820 Pokrajinski muzej Ptuj

S proračunom in spremembami proračuna je bilo za tekoče naloge Javnega zavoda Pokrajinski muzej Ptuj, organizacijsko enoto Ormož zagotovljenih 15,9 mio SIT ali 13,3 odstotke skupnih porabljenih sredstev za kulturo, realizacija pa je dosegla načrtovano višino. V primerjavi z letom 2002 je realizacija nižja za 35,1 odstotek zaradi manjšega obsega stroškov dela zaposlene delavke na račun porodniškega dopusta ter izplačanih 11 plač v letu 2003 v primerjavi z letom 2002, ko je bilo izplačanih 12 plač.

Proračunska sredstva so bila porabljena za sofinanciranje stroškov dela dveh zaposlenih v organizacijski enoti Ormož in materialnih stroškov za realizacijo dogovorjenega programa za delo zavoda.

#### 0830 Dejavnost radia in založništva

##### Javni zavod za informiranje

Za tekoče naloge in investicijska vlaganja zavoda je bilo v letu 2003 skupaj porabljenih proračunskih sredstev v višini 20,7 mio SIT, kar pomeni, da je realizacija preseгла 0,2 % načrtovanih sredstev. Porabljena proračunska sredstva za sofinanciranje zavoda so obsegala stroške dela dveh delavcev zavoda za obdobje januar – maj 2003 in pogodbene obveznosti do zavoda v skladu s pogodbo o pripravi, izvedbi, promociji in trženju programa od meseca junija do novembra 2003. Slednje so obsegale zagonski kapital za najnujnejšo prenovu in posodobitev po projektni specifikaciji v višini 1,8 mio SIT ter materialne stroške v višini razlike med stroški poslovanja zavoda in neto komercialnimi prihodki, ki jih je radio ustvaril iz naslova oglasnega trženja in drugih virov. Poleg navedenega so bila v letu 2003 zagotovljena tudi sredstva v višini 3.704.188,00 SIT za pokrivanje izgube zavoda za leto 2002 v skladu s sklepom občinskega sveta.

##### Založništvo

Za potrebe založništva je bilo s sprejetim proračunom za leto 2003 zagotovljeno 2,2 mio SIT, realizacija znaša 1,3 mio SIT in je v primerjavi s planom nižja za 41,1 odstotek. Sredstva so bila porabljena za sofinanciranje izdaje publikacije.

#### 084 DEJAVNOSTI NEPROFITNIH ORGANIZACIJ IN DRUŠTEV

Proračunska sredstva za financiranje oziroma sofinanciranje dejavnosti neprofitnih organizacij in društev so bila realizirana v višini 22,5 mio SIT, kar je v primerjavi s sprejetim proračunom nižje za 7,0 mio SIT. Sredstva so bila porabljena v okviru tekočih transferov neprofitnim organizacijam in ustanovam. Največ sredstev je bilo v letu 2003 porabljenih za ljubiteljsko kulturo, sledijo izdatki za financiranje političnih strank, obdarovanje otrok v mesecu decembru, izdatki za delovanje Sklada RS za ljubiteljsko kulturo – Območna izpostava Ormož, v manjšem obsegu pa za dejavnost Občinskega združenja slovenskih častnikov, Študentskega kluba Ormož in Zveze prijateljev mladine Ormož.

Načrtovana sredstva za ureditev mladinskega centra v letu 2003 niso bila porabljena zaradi še nesprejetega Odloka o ustanovitvi Mladinskega centra Ormož.

Tabela št. 27: Pregled porabe proračunskih sredstev namenjenih za sofinanciranje programov ljubiteljske kulturne dejavnosti v letu 2003

Zap.št.	Kulturno društvo, organizacija	Znesek v SIT
1	Prosvetno društvo Središče ob Dravi	1.668.631
2	Glasbena šola Ormož	1.199.142
3	Kulturno Društvo Dobrava	762.280
4	Prosvetno društvo "J.Trstenjak" Hum	699.720
5	Kulturno društvo "J.Kerenčič" Kog	622.940
6	Kulturno društvo Ormož	437.421
7	Kulturno društvo "S.Gregorčič" Velika Nedelja	437.420
8	Gledališko literarno društvo Ormož	437.420
9	Kulturno društvo "A. Žuran" Podgorci	355.510
10	Kulturno društvo Ormoški oktet Ormož	349.860
11	Pevsko društvo Cabaletta Ormož	349.860
12	Pevsko društvo Ivanjkovci	349.860
13	Pevsko društvo Miklavž	349.860
14	Harmonikarsko društvo Ormož	320.880
15	Kulturno društvo Tamburaška skupina Ormož	290.580
16	Kulturno društvo Ivanjkovci	290.580
17	Društvo upokojencev Središče ob Dravi	279.860
18	Društvo upokojencev Ivanjkovci	279.860
19	Knjižnica F.K. Meška Ormož	231.525
20	Gimnazija Ormož	217.580
21	Društvo upokojencev Sveti Tomaž	213.310
	<b>SKUPAJ</b>	<b>10.144.098</b>



Iz proračunske postavke obdarovanje otrok v mesecu decembru so bila namenjena sredstva za sofinanciranje praznične obdaritve otrok v starosti od 2 let do vključno 1. razreda osemletne osnovne šole in kulturnih prireditev po krajevnih skupnostih.

Obdaritev otrok je bila izvedena v okviru dejavnosti Vzgojno varstvenega zavoda Ormož, izvajalec kulturnega programa pa je bil izbran z javnim razpisom. Sredstva so bila zagotovljena v višini 2.500,00 SIT na otroka.

Tabela št. 28: Pregled števila obdarovanih otrok in porabljenih sredstev v mesecu decembru

VVZ/OŠ	Število obdarovanih otrok			Znesek
	VVZ	OŠ	Skupaj	
Ormož	268	92	360	900.000
Miklavž pri Ormožu	51	51	102	255.000
Kog	25		25	62.500
Središče ob Dravi	51	39	90	225.000
Velika Nedelja	72	83	155	387.500
Podgorci	55		55	137.500
Sveti Tomaž		134	134	335.000
Ivanjkovci	66	28	94	235.000
Stanko Vraz Ormož		6	6	15.000
<b>SKUPAJ</b>	<b>588</b>	<b>433</b>	<b>1.021</b>	<b>2.552.500</b>

Realizirana proračunska sredstva za dotacije humanitarnim organizacijam za sofinanciranje humanitarnih programov v višini 1,3 mio SIT so bila na podlagi javnega razpisa in zbranih programov s sklepom župana dodeljena štirim društvom oziroma organizacijam kot je razvidno iz tabele št. 29.

Tabela št. 29: Pregled porabe sredstev za humanitarne namene v letu 2003

Izvajalec	Znesek
Sožitje Ormož Društvo za pomoč duševno prizadetim v občini Ormož	940.000,00
Medobčinsko društvo slepih in slabovidnih Ptuj	200.000,00
Krajevna organizacija redečega križa Rakovci	100.000,00
Društvo diabetikov Ptuj	100.000,00
<b>Skupaj</b>	<b>1.340.000,00</b>

## 09 IZOBRAŽEVANJE

Za področje izobraževanja na področju predšolske vzgoje, osnovnošolskega izobraževanja,

srednješolskega izobraževanja in izobraževanja odraslih je bilo v letu 2003 porabljenih 403,1 mio SIT, kar predstavlja 16,9 odstotkov vseh proračunskih izdatkov.

### 0911 Predšolska vzgoja

Za program predšolske vzgoje na področju 09-izobraževanje je bilo porabljenih 9,3 mio SIT, od tega 3,5 mio SIT za transfere (izobraževanje delavcev, interesne dejavnosti in nadomestilo za stavbna zemljišča) in 5,7 mio SIT za investicije (popravilo centralne kurjave v vrtcih v Ormožu in Središču ob Dravi).

### 0912 Osnovnošolsko izobraževanje

Realizirani odhodki za osnovnošolsko izobraževanje v letu 2003 znašajo 291,6 mio SIT ali 11,5 odstotka skupnih proračunskih izdatkov. Pretežni del sredstev je bil porabljen za investicijske odhodke, sledijo tekoči transferi, ki so dosegli realizacijo v načrtovani višini in investicijski transferi, realizirani prav tako v načrtovani višini.

V okviru tekočih nalog za potrebe osnovnošolskega izobraževanja je bilo porabljenih 65,6 mio SIT za regresiranje prevoznih v šolo in iz šole iz programa 096 – Podporne storitve pri izobraževanju.

Tabela št. 30: Pregled učencev vozačev v letu 2003

Osnovna šola	Število učencev		Število učencev - vozačev		Povpr. število učencev	Povpr. število učencev-vozačev	Delež vozačev v skupnem številu učencev po OŠ	Delež vozačev posamezne OŠ v vseh vozačih v letu 2003
	2002/03	2003/04	2002/03	2003/04	2003	2003	2003	2003
	8 mesecev	4 mesece	8 mesecev	4 mesece	mesecev	mesecev	mesecev	12 mesecev
Ivanjkovci	195	176	126	123	189	125	66,3	15,2
Miklavž pri Ormožu	211	231	127	129	218	128	58,7	15,5
Ormož	428	455	195	195	437	195	44,6	23,7
Središče ob Dravi	173	192	95	103	179	98	54,5	11,9
Sveti Tomaž	222	217	108	104	220	107	48,4	13,0
Velika Nedelja	371	396	172	168	379	171	45,0	20,7
Stanko Vraz Ormož	22	32	14	17	25	15	59,2	1,8
<b>Skupaj</b>	<b>1.622</b>	<b>1.699</b>	<b>837</b>	<b>839</b>	<b>1.648</b>	<b>823</b>	<b>49,9</b>	<b>100,0</b>
Gimnazija Ormož			131	150		137		

Iz tabele št. 30 je razvidno, da je bilo v letu 2003 povprečno 823 ali kar 49,9 odstotka vseh učencev vozačev. Največji delež (66,3 %) učencev vozačev je na Osnovni šoli Ivanjkovci, medtem ko je najmanjši odstotek učencev vozačev na Osnovni šoli Ormož (44,6 %). Če pa gledamo na celotno strukturo učencev vozačev, pa lahko vidimo, da se

največ otrok vozi v šolo v Ormož, le-teh je bilo v letu 2003 povprečno 195 ali 23,7 odstotka vseh učencev vozačev v občini Ormož. Opazen je tudi povprečen porast učencev vozačev v šolskem letu 2003/04 glede na šolsko leto 2002/03 predvsem zaradi uvedbe devetletke.

Tabela št. 31: Pregled števila oddelkov in števila učencev po osnovnih šolah v letu 2003

Osnovna šola	Število oddelkov		Število učencev		Povprečno število oddelkov	Povprečno število učencev
	2002/03	2003/04	2002/03	2003/04	2003	2003
	8 mesecev	4 mesece	8 mesecev	4 mesece	12 mesecev	12 mesecev
Ivanjkovci	9	9	195	176	9	189
Miklavž pri Ormožu	12	14	211	231	13	218
Ormož	21	22	428	455	21	437
Središče ob Dravi	10	11	173	192	10	179
Sveti Tomaž	12	12	222	217	12	220
Velika Nedelja	20	21	371	396	20	379
Stanko Vraz Ormož	5	6	22	32	5	25
<b>Skupaj</b>	<b>89</b>	<b>95</b>	<b>1.622</b>	<b>1.699</b>	<b>91</b>	<b>1648</b>
Glasbena šola Ormož	12	12	217	210	12	215



V okviru tekočih transferov na področju osnovnošolskega izobraževanja se je s proračunskimi sredstvi za leto 2003 zagotavljalo 4.230 ur ali povprečno mesečno 423 ur varstva vozačev in stalni oziroma fiksni materialni stroški v skladu s sprejetimi merili za leto 2003 povprečno za 91 oddelkov osnovne šole.

Proračunska sredstva so se zagotavljala tudi za razširjen obseg interesnih dejavnosti v povprečju za 1.648 učencev, fiksne materialne stroške za 12 oddelkov glasbene šole, materialne stroške povprečno za 14,8 oddelkov podaljšanega bivanja in stroške dela pedagoških delavcev za dogovorjen občinski program v naslednjem obsegu:

- učitelj diatonične harmonike;
- 2,2 čistilki in 1,75 hišnika za potrebe športne dvorane pri Osnovni šoli Velika Nedelja, športne dvorane pri Osnovni šoli Ormož in Osnovni šoli Miklavž;

- 200 ur stroškov dela za pomočnika ravnatelja pri Osnovni šoli Ormož ;
- 200 ur računovodskega delavca za potrebe športne dvorane pri Osnovni šoli Ormož;
- organizator računalništva za potrebe občine;
- pedagoški kader za tretjo uro športne vzgoje, delitev angleškega jezika in dve uri na teden računalništva;
- 1 delavec za potrebe E- šole pri Veliki Nedelji in
- 0,5 delavec za podaljšano bivanje v prvem razredu devetletke.

V okviru tekočih transferov za materialne stroške so bila porabljena proračunska sredstva za financiranje stroškov študija v povprečju za 8 štipendistov za potrebe osnovnih šol v občini.

Tabele št. 32: Pregled števila oddelkov podaljšanega bivanja in učencev v podaljšanem bivanju v letu 2003

Osnovna šola	Število oddelkov PB		Število učencev v PB		Povprečno število oddelkov	Povprečno število učencev
	2002/03	2003/04	2002/03	2003/04	2003	2003
	8 mesecev	4 mesece	8 mesecev	4 mesece	12 mesecev	12 mesecev
Ivanjkovci	2	2	36	40	2	37
Miklavž pri Ormožu	1	1	22	36	1	27
Ormož	3	5	75	125	7	92
Središče ob Dravi	1	2	21	50	1	31
Sveti Tomaž	2	2,5	39	54	2	44
Velika Nedelja	3	5	69	100	4	79
Stanko Vraz Ormož	1	1	10	12	1	11
<b>Skupaj</b>	<b>13</b>	<b>18,5</b>	<b>272</b>	<b>417</b>	<b>15</b>	<b>320</b>

Za investicijska vlaganja so bila v letu 2003 porabljena proračunska sredstva v višini 200,8 mio SIT ali 69,0 odstotkov sredstev namenjenih področju osnovnošolske vzgoje in izobraževanja. V okviru investicijskih izdatkov je bil večji del sredstev v višini 161,1 mio SIT oziroma 80,2 odstotka namenjen za izgradnjo telovadnice in

adaptacijo osnovne šole v Podgorcih. Slabih 40 mio SIT je bilo namenjenih za investicijske transfere za adaptacijo učilnic v Miklavžu pri Ormožu in Središču ob Dravi za potrebe devetletke ter za nabavo opreme in učnih pripomočkov, prav tako za potrebe uvedbe devetletke. Poraba teh sredstev je razvidna iz tabele št. 33.

Tabela št. 33: Investicijska vlaganja v opremo in objekte v osnovnošolskem izobraževanju

OSNOVNA ŠOLA	NAMEN	REALIZACIJA	STRUKTURA
Ormož	oprema in učni pripomočki	6.590.000,00	16,6
Miklavž pri Ormožu	obnova sanitarij	1.326.960,00	
	adaptacija vrtca za potrebe OŠ	13.022.103,60	
	oprema in učni pripomočki	5.108.856,00	

<b>Skupaj Miklavž pri Ormožu</b>		<b>19.457.919,60</b>	<b>49,0</b>
Središče ob Dravi	obnova učilnice za devetletko	1.613.648,00	
	oprema in učni pripomočki	2.634.472,55	
<b>Skupaj Središče ob Dravi</b>		<b>4.248.120,55</b>	<b>10,7</b>
Velika Nedelja	oprema in učni pripomočki	2.249.088,10	
	oprema in učni pripomočki	701.923,00	
<b>Skupaj Velika Nedelja</b>		<b>2.951.011,10</b>	<b>7,4</b>
Sveti Tomaž	sofinanciranje računalniškega omrežja	672.834,29	
	oprema in učni pripomočki	1.727.165,71	
<b>Skupaj Sveti Tomaž</b>		<b>2.400.000,00</b>	<b>6,0</b>
<b>Ivanjkovci</b>	oprema in učni pripomočki	<b>1.838.000,00</b>	<b>4,6</b>
<b>Stanko Vraz Ormož</b>	oprema in učni pripomočki	<b>2.259.222,04</b>	<b>5,7</b>
<b>VSE SKUPAJ</b>		<b>39.744.273,29</b>	<b>100,0</b>

Porabljena sredstva za investicijske odhodke so dosegla 100 odstotno realizacijo glede na veljavni proračun, medtem, ko je bilo za investicijske transfere potrebno s prerazporeditvijo proračunskih sredstev zagotoviti dodatna sredstva za nujna investicijska vlaganja v opremo osnovnih šol in objekt za potrebe devetletke v Osnovni šoli Miklavž.

#### 0923 Srednje šolstvo

S proračunom za leto 2003 so bila za področje srednjega šolstva porabljena sredstva v višini 9,2 mio SIT za plačilo obveznosti iz leta 2002 za sofinanciranje izgradnje gimnazije.

#### 0950 Izobraževanje odraslih

Iz sredstev občinskega proračuna so bila v letu 2003 zagotovljena in porabljena sredstva za izobraževanje odraslih, ki ga izvaja Javni zavod Ljudska univerza Ormož. Realizirana sredstva v višini 6,5 mio SIT so bila porabljena za stroške dela 0,5 delavca, za projekt središča za samostojno učenje ter splošno izobraževanje odraslih za dvig njihove izobrazbene in kulturne ravni, realizacija pa je dosegla 97,5 odstotkov načrtovanih sredstev.

#### 0970 Raziskave na področju izobraževanja

V okviru tekočih nalog na področju izobraževanja so bila v proračunu za leto 2003 zagotovljena sredstva za štipendije 23 štipendistov, podeljenih na podlagi javnega razpisa v višini 16,9 mio SIT.

Pregled štipendistov po smereh študija je razviden iz tabele št. 34.

Tabela št. 34: Pregled podeljenih štipendij po fakultetah in smereh

Fakulteta	Smer	Število štipendistov
Biotehniška fakulteta	mikrobiologija	1
Teološka fakulteta	teologija	1
Pedagoška fakulteta	defektologija	1
Fakulteta za kemijo in kemijsko tehnologijo	kemijska tehnologija	2
Fakulteta za gradbeništvo	gradbeništvo	2
Fakulteta za gradbeništvo	geodezija	1
Fakulteta za strojništvo	strojništvo	2
Fakulteta za socialno delo	socialno delo	1
Ekonomska poslovna fakulteta	finance in bančništvo	1
Ekonomska poslovna fakulteta	visoka poslovna šola	1
Akademija lepih umetnosti	design	1
Ekonomska poslovna fakulteta	splošna ekonomija	1

Fakulteta za kmetijstvo	agronomija, poljedelstva - vrtnarstvo	1
Fakulteta za elektrotehniko	elektrotehnika	1
Medicinska fakulteta	medicina	1
Pravna fakulteta	pravo	1
Fakulteta za družbene vede	politologija - javna uprava	1
Fakulteta za družbene vede	novinarstvo	1
Filozofska fakulteta	arheologija	1
Univerza za glasbo	trobenta	1
<b>Skupaj</b>		<b>23</b>

## 10 SOCIALNA VARNOST

Proračunska sredstva za področje socialnega varstva so bila realizirana v višini 417,5 mio SIT, kar pomeni v strukturi 16,5 odstotkov skupnih proračunskih izdatkov, kar pa je za dobre 4 mio SIT manj od prvotno načrtovanih proračunskih izdatkov.

Največje odstopanje v višini slabih 15 mio SIT je bilo pri regresiranju oskrbe v vrtcih, zaradi česar je bilo potrebno proti koncu leta s prerazporeditvami sredstev na račun prihrankov neto proračunskih sredstev zagotoviti dodatna sredstva. Več potrebna

sredstva za področje socialne varnosti je posledica povečanega deleža občinskega proračuna pri pokrivanju stroškov vzgoje in varstva predšolskih otrok kot posledica višine ekonomske cene na nivoju meseca januarja 2002, delno pa tudi zaradi med letom spreminjanja socialnega statusa družin. Proračunska sredstva so se zagotavljala izvajalcem v višini razlike med priznanimi stroški na podlagi sprejete ekonomske cene in prispevka staršev k oskrbi v vrtcih, ki pa ni bila usklajena z valorizacijo materialnih stroškov in plač s prispevki in davkom na plače, pa tudi med letnim napredovanjem zaposlenih v vrtcih.

Tabela št. 35: Pregled števila otrok in oddelkov v letu 2003 po potrjenih sistemizacijah

Program	Število oddelkov		Število otrok		Povprečno število oddelkov	Povprečno število otrok
	Šol. leto 2002/3	Šol. leto 2003/4	Šol. leto 2002/3	Šol. leto 2003/4	2003	2003
	8 mesecev	4 mesece	8 mesecev	4 mesece	12 mesecev	12 mesecev
10-urni program od 1- 3 let	7	9	90	111	7,7	97
10-urni program od 3-P/OŠ	19	18	325	323	18,7	324
9-urni program P/OŠ	8	0	154	0	5,3	103
Kombinirani oddelki od 2-6 let	0	3	0	62	1,0	21
Razvojni oddelek	1	1	6	6	1,0	6
<b>Skupaj</b>	<b>35</b>	<b>31</b>	<b>575</b>	<b>502</b>	<b>33,7</b>	<b>551</b>

Iz tabele št. 35 je razvidno, da je bilo v letu 2003 v vrtcih sistemiziranih povprečno 551 otrok v 33,7 oddelkih. Znižanje števila otrok je posledica uvedbe devetletke.

Tabela št. 36: Pregled števila otrok iz občine Ormož vrtcih občine Ormož in izven občine Ormož v letu 2003

OBČINA	OBČINA	STARŠI	SKUPAJ	št. otrok / povpr.	št. otrok /XI 03	delež občina	delež starši	OPOMBA
MARIBOR	1.484.688	87.553	1.572.241	2	2	94,4	5,6	
HOČE-SLIVNICA	738.938	56.025	794.963	1	1	93	7	
VERŽEJ	1.007.874	133.169	1.141.043	1	1	88,3	11,7	

LJUTOMER	2.074.915	1.098.670	3.173.585	5	5	65,4	34,6	
LJUBLJANA	752.478	381.077	1.133.555	2	2	66,4	33,6	
PTUJ	1.932.824	1.089.620	3.022.444	4	4	63,9	36,1	
STROČJA VAS	1.234.900	682.285	1.917.185	3	3	64,4	35,6	
CEZANJEVCI	963.014	0	963.014	2	0	100	0	do avgusta 03
ČRENŠEVCI	382.392	42.486	424.878	1	0	90	10	do maja 03
CIRKULANE	201.960	22.440	224.400	1	0	90	10	do februarja 03
MALA NEDELJA	659.092	78.847	737.939	2	2	89,3	10,7	od aprila 03
GORIŠNICA	128.552	85.701	214.253	1	1	60	40	od septembra 03
<b>ZUNANJI SKUPAJ</b>	<b>11.561.627</b>	<b>3.757.873</b>	<b>15.319.500</b>	<b>25</b>	<b>21</b>	<b>75,5</b>	<b>24,5</b>	
SVETI TOMAŽ	27.978.226	3.205.108	31.183.334	37	42	89,7	10,3	
ORMOŽ	275.154.214	57.338.491	332.492.705	462	403	82,8	17,2	
<b>DOMAČI SKUPAJ</b>	<b>303.132.440</b>	<b>60.543.599</b>	<b>363.676.039</b>	<b>499</b>	<b>445</b>	<b>83,4</b>	<b>16,6</b>	
<b>VSI SKUPAJ</b>	<b>314.694.066</b>	<b>64.301.472</b>	<b>378.995.539</b>	<b>524</b>	<b>466</b>	<b>83</b>	<b>17,0</b>	

Iz tabele št. 36 je razvidno, da je bilo v letu 2003 v vrtcih povprečno 524 otrok, od tega v vrtcih v občini Ormož 499 otrok in 25 otrok, ki so vključeni v vrte izven območja občine Ormož. Delež staršev za plačilo ekonomske cene je znašal 17,0 odstotkov, razliko 83,0 odstotkov je morala zagotoviti občina Ormož, medtem ko je delež sofinanciranja občine Ormož v letu 2002 predstavljal 79,8 odstotkov, kar kaže na trend manjšega deleža plačevanja staršev in večjo obremenitev za občino (porast za 3,2 odstotke). Regresiranje oskrbe v vrtcih je znašalo v letu 2003 348,3 mio tolarjev, od tega 314,7 mio tolarjev za pokrivanje razlike do ekonomske cene, ostalih 33,6 mio tolarjev pa predstavljajo odhodki, ki niso zajeti v ekonomski ceni in jih mora zagotoviti občina ustanoviteljica, med te pa spadajo:

- nadomestilo za stavbna zemljišča;
- zavarovalne premije;
- razliko regresa za letni dopust med cenikom in dejanskim izplačilo v skladu s sklepom Vlade Republike Slovenije;
- plačilo obveznosti za sindikalnega zaupnika;

- stroške dela na podlagi obračuna in zahtevka za razliko med izhodiščno plačo vkalkulirano v ceno storitev in izhodiščno plačo po sklepu Vlade Republike Slovenije.

V okviru tekočih transferov na področju socialnega varstva so bila sredstva namenjena za:

- pomoč družini na domu – oskrba v tuji družini za 3 občane;
- povprečno 20 upravičencev, deležnih subvencioniranja stanarin;
- povprečno 6 občanov – prejemnikov denarnih pomoči, ki imajo po Zakonu o socialnem varstvu pravico do oskrbe in
- za kritje pogrebnih stroškov 1 občana.

Za financiranje oziroma sofinanciranje oskrbe v domovih in zavodih, predvsem za starejše občane, so bila proračunska sredstva namenjena pokrivanju stroškov oskrbe v povprečju za 53 oskrbovancev, za kar je bilo porabljenih 42,1 mio tolarjev ali 10,1 odstotek vseh sredstev za področje socialne varnosti.

Tabela št. 37: Pregled števila oskrbovancev v domovih in zavodih, ter pregled deležev plačila oskrbovancev in občine Ormož v letu 2003

Zavod	Povp.št. varovancev	Skupna oskrbnina	Delež oskrbovanca	Delež v %	Delež občine	Delež v %
Dom upokojencev Ptuj	5	7.769.472	4.062.693	52,3	3.706.779	47,7
Dom Lukavci	12	17.284.857	7.698.310	44,5	9.586.547	55,5
Zavod Hrastovec- Trate	3	5.123.810	1.828.630	35,7	3.295.180	64,3
Zavod dr. M. Boštarnja Dornava	7	12.355.411	5.292.211	42,8	7.063.200	57,2
Prizma Ponikve	1	1.775.510	471.459	26,6	1.304.051	73,4
Center starejših občanov Ormož	25	36.635.603	19.458.795	53,1	17.176.808	46,9
<b>SKUPAJ</b>	<b>53</b>	<b>80.944.663</b>	<b>38.812.098</b>	<b>47,9</b>	<b>42.132.565</b>	<b>52,1</b>

Tabela št. 38: Povprečno število oskrbovancev v domovih in zavodih v letih 2002 in 2003

Zavod	Povprečno število varovancev		
	Leta 2002	Leta 2003	Indeks
Dom upokojujencev Ptuj	8	5	62,5
Dom Lukavci	12	12	100,0
Zavod Hrastovec- Trate	4	3	75,0
Zavod dr. M. Boštinarja Dornava	7	7	100,0
Prizma Ponikve	1	1	100,0
Center starejših občanov Ormož	13	25	188,5
<b>SKUPAJ</b>	<b>45</b>	<b>53</b>	<b>116,7</b>

Iz tabele št. 38 je razvidno, da se je število oskrbovancev v domovih leta 2003 v povprečju glede na povprečje leta 2002 povečalo za 16,7 odstotkov oziroma za 8 oskrbovancev. To je predvsem posledica polnitve Centra starejših občanov v Ormožu, posledično pa to pomeni večjo obremenitev za občinski proračun in večjo socialno varnost starejših občanov.

V proračunu za leto 2003 so bila zagotovljena tudi namenska proračunska sredstva za sofinanciranje stroškov srečanja starejših občanov po krajevnih središčih starih nad 70 let v znesku 1.500,00 tolarjev na občana.

Tabela št. 39: Pregled števila starejših občanov starih nad 70 let in zagotovljenih sredstev za srečanje starejših občanov

Krajevna skupnost	Število občanov nad 70 let	Znesek v SIT
Ormož	408	612.000
Kog	131	196.500

Središče ob Dravi	260	390.000
Sveti Tomaž	229	274.800
Ivanjkovci	219	328.500
<b>Skupaj</b>		<b>1.801.800</b>
Miklavž pri Ormožu *	135	202.500
Velika Nedelja *	237	355.500
Podgorci *	162	243.000
<b>Skupaj</b>		<b>801.000</b>
<b>SKUPAJ</b>	<b>1.781</b>	<b>1.801.800</b>

\* Sredstva nakazana v letu 2004

Sredstva v višini 801.000,00 SIT so bila nakazana v začetku leta 2004.

Iz tabele št. 40 je razvidno, da se je v letu 2003 število starejših občanov nad 70 let povečalo v primerjavi z letom 2002 za 1,7 odstotkov oziroma za 30 občanov.

Tabela št. 40: Pregled števila starejših občanov starih nad 70 let v letih 2002 in 2003

Krajevna skupnost	Število starejših občanov nad 70 let			
	Leta 2002	Leta 2003	Indeks	Razlika
Ormož	394	408	103,6	14
Kog	127	131	103,1	4
Središče ob Dravi	249	260	104,4	11
Sveti Tomaž	231	229	99,1	-2
Ivanjkovci	233	219	94,0	-14
Miklavž pri Ormožu	137	135	98,5	-2
Velika Nedelja	224	237	105,8	13
Podgorci	156	162	103,8	6
<b>SKUPAJ</b>	<b>1.751</b>	<b>1.781</b>	<b>101,7</b>	<b>30</b>

Načrtovana proračunska sredstva za dotacije izvajalcem na področju socialnega varstva so bila porabljena za sofinanciranje stroškov dela Centra za socialno delo Ormož v višini 15 – ih odstotkov stroškov dela po Merilih Ministrstva za delo, družino in socialne zadeve, odhodki za ta namen so znašali 8,1 mio tolarjev.

#### Nega na domu

Program pomoči starejšim občanom v domačem okolju se izvaja preko Centra za starejše občane Ormož. V letu 2003 je bilo za ta namen porabljeno 9,5 mio tolarjev, gre za pokrivanje razlike storitev med stroški storitev, ki jo plačajo uporabniki storitev in Ministrstvo za delo, družino in socialne zadeve.

### B. RAČUN FINANČNIH TERJATEV IN NALOŽB

Iz proračuna za leto 2003 so bila za malo gospodarstvo vezana sredstva v višini 15 mio tolarjev, ter za kmetijstvo v višini 7 mio tolarjev.

#### DANA POSOJILA

##### *Drobno gospodarstvo*

Sredstva namenjena za kreditiranje malega gospodarstva so bila po pogodbi št. 1/2003 z Novo LB d.d. Podružnica Podravje vezana v višini 15 mio tolarjev.

Nova LB d.d., Podružnica Podravje je sklenila pogodbo z 8 kreditojemalci v višini 110 mio tolarjev, skupna predračunska vrednost kreditov je bila 266,7 mio SIT.

*Tabela št. 41: Pregled višine odobrenih kreditov za potrebe malega gospodarstva po prosilcih v letu 2003*

Število prosilcev	Znesek odobrenega kredita v SIT	Odobrena vrednost kreditov
1	2.250.000	2.250.000
2	4.000.000	8.000.000
1	10.500.000	10.500.000
1	16.750.000	16.750.000
2	20.000.000	40.000.000
1	32.500.000	32.500.000
<b>Skupaj 8 kreditov</b>		<b>110.000.000</b>

Najnižja vrednost odobrenega kredita je znašala 2,2 mio SIT, najvišja pa 32,5 mio tolarjev.

##### *Kmetijstvo*

V letu 2003 je bilo v skladu s pogodbo med Občino Ormož in Novo KBM glede na potrebe kreditojemalcev odobreno 17 kreditov za vzpodbujanje razvoja kmetijstva v skupni vrednosti 63,4 mio SIT, skupna predračunska vrednost kreditov je bila 140,4 mio SIT.

*Tabela št. 42: Pregled višine odobrenih kreditov po prosilcih za potrebe kmetijstva v letu 2003*

Odobrene vloge	Višina kredita
0	do 1.000.000
3	od 1.000.001 do 2.000.000
3	od 2.000.001 do 3.000.000
4	od 3.000.001 do 4.000.000
7	od 4.000.001 do 5.000.000

Najnižja vrednost odobrenega kredita je znašala 1,4 mio SIT, najvišja pa 5,0 mio SIT.

### C. RAČUN FINANCIRANJA

V letu 2003 je občina najela dolgoročni kredit v višini 68,0 mio SIT od načrtovanih 100,0 mio SIT za potrebe izvedbe investicij, ki so bile načrtovane in sprejete na področju družbenih dejavnosti in cestne infrastrukture.

Odplačilo dolga v računu financiranja zajema odplačilo kreditov v višini 50,5 mio SIT najetih za;

- sanacijo deponije komunalnih odpadkov na Dobravi;
- dokapitalizacijo Centra starejših občanov Ormož;
- za obnovo poslovnih prostorov v Zdravstvenem domu Ormož in
- za nakup stanovanj v poslovno stanovanjski stavbi na Ptujski cesti 8 v Ormož.

V odplačilih je zajeto tudi odplačilo glavnice vrednostnih papirjev v višini 4.538,00 SIT.

#### ZAKLJUČEK

Izkaz bilance prihodkov in odhodkov, računa finančnih terjatev in naložb ter računa financiranja občinskega proračuna za leto 2003 kaže, da znaša;

- proračunski presežek bilance prihodkov in odhodkov 39,3 mio SIT;
- da znaša primanjkljaj v računu finančnih terjatev in naložb 16,9 mio SIT in
- da znaša neto zadolževanje v računu financiranja 17,5 mio SIT.

Povečanje sredstev na računu je tako na dan 31.12.2003 znašalo 39,9 mio SIT.

Ormož, 31.3.2004



