

ZAVOD SR SLOVENIJE ZA STATISTIKO

REZULTATI  
RAZISKOVANJ

LETNI PREGLED  
CEN 1982

7.3	151.0	140.9	134.2	129.4	125.7	122.9	120.6	118.7	117.2	115.8
7.4	151.0	141.0	134.2	129.4	125.7	122.9	120.6	118.7	117.2	115.9
7.4	151.0	141.0	134.3	129.4	125.7	122.9	120.6	118.7	117.2	115.9
7.5	151.1	141.0	134.3	129.4	125.8	122.9	120.6	118.8	117.2	115.9
7.5	151.1	141.1	134.3	129.4	125.8	122.9	120.6	118.8	117.2	115.9
7.6	151.2	141.1	134.3	129.5	125.8	122.9	120.7	118.8	117.2	115.9
7.7	151.2	141.1	134.3	129.5	125.8	123.0	120.7	118.8	117.2	115.9
7.7	151.2	141.2	134.4	129.5	125.8	123.0	120.7	118.8	117.2	115.9
7.8	151.3	141.2	134.4	129.5	125.9	123.0	120.7	118.8	117.3	115.9
7.8	151.3	141.2	134.4	129.5	125.9	123.0	120.7	118.8	117.3	115.9
7.9	151.3	141.2	134.4	129.6	125.9	123.0	120.7	118.8	117.3	115.9
7.9	151.4	141.3	134.5	129.6	125.9	123.0	120.7	118.8	117.3	115.9
8.0	151.4	141.3	134.5	129.6	125.9	123.0	120.7	118.8	117.3	115.9





METODOLOŠKA POMOČNIKA

KOMENTAR

TABLJANI PREGLED

REZULTATI  
RAZISKOVANJ

# LETNI PREGLED CEN 1982

Barbara TOMŠIČ,  
Milena KRATOCHWILL,  
Tatjana ŠTEBEJ,  
Cvetka SIMČIČ, samostojne svetovalke za statistiko cen

št. 326

LJUBLJANA, FEBRUAR 1984

## REZULTATI RAZISKOVANJ

313. Letni pregled industrije 1982, str. 178
314. Popis prebivalstva, gospodinjstev in stanovanj v SR Sloveniji 31.3.1981; gospodinjstva, ki imajo kmečko gospodarstvo (rezultati po občinah) str. 258
315. Družbeni proizvod in narodni dohodek 1981 str. 67
316. Letni pregled gozdarstva 1981, str. 35
317. Osnovne in srednje šole konec šolskega leta 1981/82 in ob začetku šolskega leta 1982/83 str. 79
318. Volitve 1982 str. 62
319. Delavci v ZD in samostojnem osebni delu 1982 str. 48
320. Kulturno-umetniška in prosvetno dejavnost 1981/82 str. 60
321. Družbena prehrana 1982 str. 46
322. Študenti 1982/83, diplomanti 1982 str. 109
323. Popis prebivalstva, gospodinjstev in stanovanj, v SR Sloveniji 31.3.1981 Stanovanja (rezultati po občinah)
324. Letni pregled investicij 1981 str. 38
325. Osebni dohodki delavcev v ZD 1982 str.

Invr. št. 132



## V S E B I N A

	Stran
METODOLOŠKA POJASNILA .....	7
KOMENTAR .....	8
TABELARNI PREGLED .....	13
1. Indeksi cen .....	13
2. Indeksi cen na drobno in cen življenjskih potrebščin po socialističnih republikah SFRJ 1982 .....	13
3. Indeksi cen industrijskih izdelkov pri proizvajalcih, 1976-1982 .....	14
4. Indeksi cen industrijskih izdelkov pri proizvajalcih 1982 .....	16
5. Poprečne prodajne cene industrijskih izdelkov pri proizvajalcih 1982 .....	22
6. Poprečne odkupne cene kmetijskih proizvodov 1982 .....	24
7. Indeksi prodajnih cen v trgovini na debelo, 1966-1982 .....	26
8. Indeksi prodajnih cen v trgovini na debelo 1982 .....	27
9. Poprečne letne prodajne cene industrijskih izdelkov v trgovini na debelo v nekaterih krajih 1982 .....	31
10. Indeksi cen na drobno, 1966-1982 .....	35
11. Indeksi cen na drobno 1982 .....	37
12. Indeksi cen na drobno v štirih mestih 1982 .....	39
13. Poprečne letne cene na drobno v SR Sloveniji in štirih mestih 1982 .....	40
14. Indeksi cen življenjskih potrebščin, 1966-1982 .....	46
15. Indeksi cen življenjskih potrebščin, 1982 .....	47
16. Indeksi cen gostinskih storitev, 1966-1982 .....	48
17. Indeksi cen gostinskih storitev 1982 .....	49
18. Poprečne cene gostinskih storitev po kategorijah gostinskih objektov 1982 .....	50
19. Nabavne cene reprodukcijskega materiala, sredstev za delo in storitev v kmetijstvu, 1980-1982 .....	57

REZULTATI RAZISKOVANJA

ANALIZA

112. Opis preglednega sistema 1982, str. 128

113. Opis preglednega sistema, vključno s podatki in rezultati, str. 130

114. Opis preglednega sistema, vključno s podatki in rezultati, str. 132

115. Opis preglednega sistema, vključno s podatki in rezultati, str. 134

116. Opis preglednega sistema, vključno s podatki in rezultati, str. 136

117. Opis preglednega sistema, vključno s podatki in rezultati, str. 138

118. Opis preglednega sistema, vključno s podatki in rezultati, str. 140

119. Opis preglednega sistema, vključno s podatki in rezultati, str. 142

120. Opis preglednega sistema, vključno s podatki in rezultati, str. 144

121. Opis preglednega sistema, vključno s podatki in rezultati, str. 146

122. Opis preglednega sistema, vključno s podatki in rezultati, str. 148

123. Opis preglednega sistema, vključno s podatki in rezultati, str. 150

124. Opis preglednega sistema, vključno s podatki in rezultati, str. 152

125. Opis preglednega sistema, vključno s podatki in rezultati, str. 154

126. Opis preglednega sistema, vključno s podatki in rezultati, str. 156

127. Opis preglednega sistema, vključno s podatki in rezultati, str. 158

128. Opis preglednega sistema, vključno s podatki in rezultati, str. 160

129. Opis preglednega sistema, vključno s podatki in rezultati, str. 162

130. Opis preglednega sistema, vključno s podatki in rezultati, str. 164

131. Opis preglednega sistema, vključno s podatki in rezultati, str. 166

132. Opis preglednega sistema, vključno s podatki in rezultati, str. 168

133. Opis preglednega sistema, vključno s podatki in rezultati, str. 170

134. Opis preglednega sistema, vključno s podatki in rezultati, str. 172

135. Opis preglednega sistema, vključno s podatki in rezultati, str. 174

136. Opis preglednega sistema, vključno s podatki in rezultati, str. 176

137. Opis preglednega sistema, vključno s podatki in rezultati, str. 178

138. Opis preglednega sistema, vključno s podatki in rezultati, str. 180

139. Opis preglednega sistema, vključno s podatki in rezultati, str. 182

140. Opis preglednega sistema, vključno s podatki in rezultati, str. 184

141. Opis preglednega sistema, vključno s podatki in rezultati, str. 186

142. Opis preglednega sistema, vključno s podatki in rezultati, str. 188

143. Opis preglednega sistema, vključno s podatki in rezultati, str. 190

144. Opis preglednega sistema, vključno s podatki in rezultati, str. 192

145. Opis preglednega sistema, vključno s podatki in rezultati, str. 194

146. Opis preglednega sistema, vključno s podatki in rezultati, str. 196

147. Opis preglednega sistema, vključno s podatki in rezultati, str. 198

148. Opis preglednega sistema, vključno s podatki in rezultati, str. 200

149. Opis preglednega sistema, vključno s podatki in rezultati, str. 202

150. Opis preglednega sistema, vključno s podatki in rezultati, str. 204

151. Opis preglednega sistema, vključno s podatki in rezultati, str. 206

152. Opis preglednega sistema, vključno s podatki in rezultati, str. 208



STATISTIČNA POJASNILA

U V O D

"Rezultati raziskovanj" (RR) so temeljna edicija Zavoda SR Slovenije za statistiko, ki celovito prikazuje rezultate posameznega ali skupine sorodnih raziskovanj. V preteklosti so zvezki s takšno ali podobno vsebino izhajali po različnih imeni: "Statistična dokumentacija", "Interna publikacija", "Statistično gradivo" ter od 1976 naprej s sedanjim imenom, z zaporenimi oštevilčenjem zvezkov. Vsak zvezek "RR" vsebuje najpomembnejša pojasnila, kratak komentar, tabelarne pregledne in obrazce za statistična raziskovanja. Tako dobijo uporabniki čimbolj zaokroženo podobo o rezultatih in o raziskovanju samem.

V tem zvezku "RR" so za posamezne kategorije cen objavljeni indeksi cen poprečne cene za leto 1992. Poleg teh podatkov so objavljene serije indeksov cen na drobno, cen industrijskih izdelkov pri proizvajalcih, cen gostinskih storitev in indeksov cen življenjskih potrebščin, in sicer za obdobje 1952-1982; serije indeksov cen na debelo pa za obdobje 1952-1992.

Razen indeksov cen na drobno, ki so objavljeni tudi po krajih (Koper, Ljubljana, Maribor, Novo mesto), so osli indeksi objavljeni le za SR Slovenijo kot celoto. Letne poprečne cene na drobno in letne poprečne cene na debelo so navedene za SR Slovenijo in po krajih. Poprečne letne cene gostinskih storitev pa so prikazane tudi za posamezne kategorije gostinskih objektov (hoteli, restavracije).

Prikazane so še poprečne letne odkupne cene kmetijskih proizvodov v letu 1992. Poprečne letne nabavne cene reprodukcijskega materiala, sredstev za delo in storitev v kmetijstvu so objavljene za leta 1990, 1991 in 1992 za leto 1982 tudi po posameznih četrletjih.

Med statističnimi publikacijami, v katerih Zavod SR Slovenije za statistiko posreduje uporabnikom rezultate statističnih raziskovanj, so "RR" s podrobnim prikazom podatkov za uporabnike najbolj izčrpen vir informacij iz posameznih področij statistike.

CENE NA DEBelo

Letne poprečne cene na debelo so cene, ki se plačujejo za dobavo izdelkov in storitev, ki so namenjeni za nadaljnjo obdelavo ali uporabo. Te cene vključujejo stroške materiala, dela in energije, ki so potrebni za izdelavo izdelka ali storitve, vključno s stroški prodajnega mesta. Cene na debelo so cene, ki se plačujejo za dobavo izdelkov in storitev, ki so namenjeni za nadaljnjo obdelavo ali uporabo. Te cene vključujejo stroške materiala, dela in energije, ki so potrebni za izdelavo izdelka ali storitve, vključno s stroški prodajnega mesta.

CENE NA DROBNO

Letne poprečne cene na drobno so cene, ki se plačujejo za dobavo izdelkov in storitev, ki so namenjeni za neposredno uporabo. Te cene vključujejo stroške materiala, dela in energije, ki so potrebni za izdelavo izdelka ali storitve, vključno s stroški prodajnega mesta. Cene na drobno so cene, ki se plačujejo za dobavo izdelkov in storitev, ki so namenjeni za neposredno uporabo. Te cene vključujejo stroške materiala, dela in energije, ki so potrebni za izdelavo izdelka ali storitve, vključno s stroški prodajnega mesta.

D O D A T K I

**STATISTIČNA ZNAMENJA**

-	ni pojava
...	ni podatka
0	podatek je manjši od 0,5 dane merske enote
0,0	podatek je manjši od 0,05 dane merske enote
∅	poprečje
l)	označba za opombo pod tabelo ali pod črto
( )	začasen (nepopoln), nezadostno preverjen ali ocenjen podatek
x	spremenjena kvaliteta
*	popravljen podatek
↑ ←	zajeto s podatkom v smeri puščice



## METODOLOŠKA POJASNILA

## CENE INDUSTRIJSKIH IZDELKOV PRI PROIZVAJALCIH

Cene industrijskih izdelkov pri proizvajalcih pošiljajo izbrane industrijske organizacije združenega dela mesečno za določene izdelke. Organizacije združenega dela so izbrane po svoji vlogi in pomenu v skupni proizvodnji. Za mesečno ceno izdelka upoštevamo ceno proizvajalca, čigar proizvodnja določenega izdelka je najpomembnejša. Poprečne letne cene so izračunane za navadno aritmetično sredino iz mesečnih cen. Indeksi cen so ponderirani s strukturo vrednosti izdelkov, prodanih na domačem tržišču v enem letu.

Cene industrijskih izdelkov pri proizvajalcu spremlja statistika za okoli 900 industrijskih izdelkov v 200 izbranih industrijskih organizacijah združenega dela v SR Sloveniji.

Cena industrijskih izdelkov pri proizvajalcu je cena, po kateri organizacija združenega dela proda svoj izdelek v največjih količinah na domačem tržišču-franko, naloženo na vagon v kraju proizvajalca. V to ceno se odstotek od rabata in popusti ne vključujejo.

## ODKUPNE CENE KMETIJSKIH PROIZVODOV

Odkupne cene kmetijskih proizvodov so izračunane iz podatkov službe TRG-31. Odkupne cene, prikazane v tem gradivu, so cene, po katerih prodajajo individualni proizvajalci svoje proizvode organizacijam združenega dela ali osebam samostojnega osebne dela.

## CENE NA DEBELO

Cene industrijskih izdelkov v trgovini na debelo spremljajo opazovalci cen v stalno določenih krajih enkrat mesečno. Poprečne mesečne cene so ponderirane z letnimi prodanimi količinami v krajih, kjer jih spremljamo. Poprečne letne cene pa so računane z navadno aritmetično sredino iz mesečnih cen. Indeksi so ponderirani s strukturo skupne letne vrednosti prometa v trgovini na debelo.

Cene industrijskih izdelkov v trgovini na debelo se spremljajo v štirih izbranih krajih v SR Sloveniji za približno 161 industrijskih izdelkov.

Prodajna cena industrijskih izdelkov v trgovini na debelo je fakturirana cena (franko, naloženo na vagon v kraju prodajalca), po kateri trgovina na debelo prodaja industrijske izdelke v opazovanem obdobju po odbitku rabata in popustov, ki jih odobri kupcu.

## CENE NA DROBNO

Cene na drobno industrijskih izdelkov in kmetijskih proizvodov ter storitev opazujejo opazovalci cen v stalno določenih mestih: v Kopru, Ljubljani, Mariboru in Novem mestu. Cene industrijskih izdelkov se opazujejo enkrat mesečno v petih trgovskih organizacijah združenega dela, ki imajo v izbranih mestih največji promet. Cene kmetijskih proizvodov se opazujejo dvakrat mesečno, prvi in tretji teden v petih trgovskih organizacijah združenega dela in na tržnici. Cene storitev se opazujejo enkrat mesečno, pri tem cene obrtnih storitev v treh organizacijah združenega dela in pri petih obrtnih samostojnega osebne dela.

Poprečne mesečne cene posameznih artiklov za mesta, v katerih se cene opazujejo, so izračunane z navadno aritmetično sredino. Poprečne mesečne cene za republiko pa so izračunane s ponderirano aritmetično sredino iz poprečnih mesečnih cen posameznih mest. Kot ponderji služijo letno prodane količine posameznih artiklov in storitev.

Poprečne letne cene industrijskih izdelkov in storitev so izračunane z navadno aritmetično sredino iz mesečnih cen. Poprečne letne cene kmetijskih proizvodov pa so ponderirane po mescih. Kot ponder služijo prodane količine posameznih proizvodov v posameznih mescih.

Indeksi cen na drobno so ponderirani s strukturo vrednosti prometa oziroma storitev.

Cene v trgovini na drobno se opazujejo v štirih izbranih krajih za 45 kmetijskih pridelkov, 287 industrijskih izdelkov in 55 vrst storitev.

Cena na drobno je cena, po kateri trgovina na drobno, kmetijski proizvajalci in obrtniki samostojnega osebne dela prodajajo svoje izdelke in zaračunavajo storitve potrošnikom. To so z drugo besedo cene, po katerih potrošniki plačujejo predmete široke potrošnje in storitve. Opazujejo se najpogostejše cene, tj. cene, po katerih se v opazovalnem obdobju na izbranem prodajnem mestu prodajajo največje količine določenega predmeta.

## CENE ŽIVLJENJSKIH POTREBŠČIN

Indeksi cen življenjskih potrebščin se oblikujejo na osnovi:

- posebne liste najvažnejših predmetov in storitev osebne porabe. Podlaga za sestavo liste in določitev ponderacijskih faktorjev so podatki iz ankete o družinskih proračunih štiričlanskih delavskih družin;
- Poprečnih cen na drobno predmetov in storitev, oziroma njihovih individualnih indeksov cen;
- formule, določene za izračunavanje indeksov cen.

Predmeti in storitve, ki jih lista zajema, so razvrščeni v tri glavne skupine:

po času porabe, na blago in storitve ter po namenu. V skupino po času porabe razvrščamo mesečne, letne in večletne stroške. K mesečnim življenjskim potrebščinam prištevamo storitve in predmete, ki se nabavljajo dnevno ali pogostokrat v mescu. V to skupino so vključeni živež, tobak in pijače, najemnina, razsvetljava, predmeti za higieno, del stroškov za storitve in kulturne potrebe. V letne življenjske potrebščine prištevamo obleko in obutev, kurjavo ter del storitev. V večletne življenjske potrebščine pa prištevamo ves nakup predmetov, namenjenih za večletno porabo, kot npr. stanovanjska oprema, radijski sprejemniki, televizorji, prevozna sredstva in del storitev (pleskanje stanovanjskih prostorov). Pri drugi razvrstitvi stroškov imamo dve skupini "blago" in "storitve". V skupino "storitve" so vključene vse storitve: najemnina, obrtne, komunalne, kulturne in PTT storitve. Po namenu porabe so predmeti in storitve razvrščeni v devet skupin.

Indeks cen življenjskih potrebščin je posebne vrste indeks cen na drobno za predmete in storitve osebne porabe po določeni strukturi porabe. Ta indeks ne kaže sprememb stvarne ravni in strukture življenjskih stroškov, kar spremljamo s posebnimi anketami.



## CENE GOSTINSKIH STORITEV

Cene gostinskih storitev: cene hrane, pijač in prenočišč spremljajo opazovalci cen v štirih krajih enkrat mesečno v izbranih gostinskih tozdih z največjim prometom. Poprečne mesečne republiške cene so tudi tukaj ponderirane s strukturo prodanih količin hrane in pijač oziroma s številom prenočišč v izbranih gostinskih obratih. Poprečne letne cene računamo z navadno aritmetično sredino mesečnih cen. Indeksi cen so ponderirani z vrednostjo prometa hrane, pijač in prenočišč v gostinstvu.

Cene gostinskih storitev spremlja statistika v 94 gostinskih tozdih v štirih izbranih krajih SR Slovenije. Lista gostinskih storitev zajema 63 vrst storitev.

Cena gostinskih storitev je cena, po kateri gostinski objekti (gostilne, hoteli in restavracije) zaračunavajo svoje storitve potrošnikom na podlagi jedilnega lista.

Cena prenočišča je cena, ki jo plačuje gost za enkratno prenočitev. Tu so zajeti tudi vsi ostali stroški, kar zadeva prenočišča: prijava-odjava, turistična taksa, ogrevanje sob. Turistična taksa in popust se posebej prikazujeta.

## NABAVNE CENE REPRODUKCIJSKEGA MATERIALA, SREDSTEV ZA DELO IN STORITEV V KMETIJSTVU

Podatke o poprečnih nabavnih cenah reprodukcijskega materiala, sredstev za delo in storitev v kmetijstvu zbiramo četrtletno od leta 1973 dalje na obrazcih C-52.

V letu 1973 so bile s tem statističnim raziskovanjem zajete vse kmetijske poročevalske enote, od leta 1974 pa se določa reprezentativen vzorec, ki je leta 1975 zajemal 60, leta 1976 in 1977 63 enot, leta 1979 in 1979 pa 74 poročevalskih enot, leta 1980 113 enot, 1981 in 1982 pa 123 enot.

Iz podatkov o nabavljenih vrednostih in količinah reprodukcijskega materiala, sredstev za delo in storitev izračunajo trimesečne in letne poprečne cene. Poprečne cene so izračunane s ponderirano aritmetično sredino. Kot ponderji služijo kupljene količine reprodukcijskega materiala, sredstev za delo in storitev v kmetijstvu v posameznih organizacijah.

Vrednost kupljenih proizvodov je vrednost kupljenih proizvodov po nabavnih cenah - franko kupčevu skladišče, le da se v vrednost proizvoda vštejejo tudi stroški za prevoz blaga, odšteje pa se robat (popusti), če ga prodajalec odobri kupcu.

Količine kupljenih proizvodov so tiste količine, ki so bile v četrtletju, za katero se sestavlja poročilo, kupljene drugod. Vključene so tudi količine, kupljene po tržnih cenah od lastnih tozdov, izključene pa količine, kupljene po internih cenah, različnih od tržnih cen. Za kmetijske stroje je prikazan le nakup novih strojev.

Plačane storitve so kmetijske storitve, kupljene izven svojega tozda ali ozda. Sem spadajo tudi storitve, ki so jih opravili tozdi, če je vrednost storitve obračunana po tržnih cenah.

Podatki o cenah so objavljeni v naslednjih statističnih publikacijah: za leto 1960 v Letnem pregledu cen 1960 za leto 1962 v Statističnem gradivu št. 12/1963, za leto 1963 v št. 12/1964, za leto 1964 v št. 7/1965, za leto 1965 v št. 16/1966, za leto 1966 in 1967 v št.

11/1969, za leto 1969 in 1969 v št. 13/1970, za leto 1970 v št. 19/1971, za leto 1971 v št. 4/1973, za leto 1972 v št. 27/1973, za leto 1973 v št. 19/74, za leto 1974 v št. 4/1976, za leto 1975 v št. 32/1976, za leto 1976 v št. 74/1977, za leto 1977 v št. 104/1979, za leto 1979 v št. 143/1979, za leto 1979 v št. 199/1990, za leto 1990 v št. 234/1991, za leto 1991 v št. 297/1992.

Cene za posamezne predmete po krajih, v katerih jih opazujemo, pa so objavljene v naslednjih zvezkih Statističnih podatkov po občinah: I/1957, I/1959, II/1960, II/1961, II/1962, II/1963, VII/1964, III/1965, IV/1966, VI/1967, II/1969, XII/1969, III/1970, IV/1971, V/1972, IX/1973, VII/1974, VII/1975, IX/1975, X/1976, XII/1977, IX/1979, IV/1979, XVI/1990, XI/1991, X/1992.

## KOMENTAR

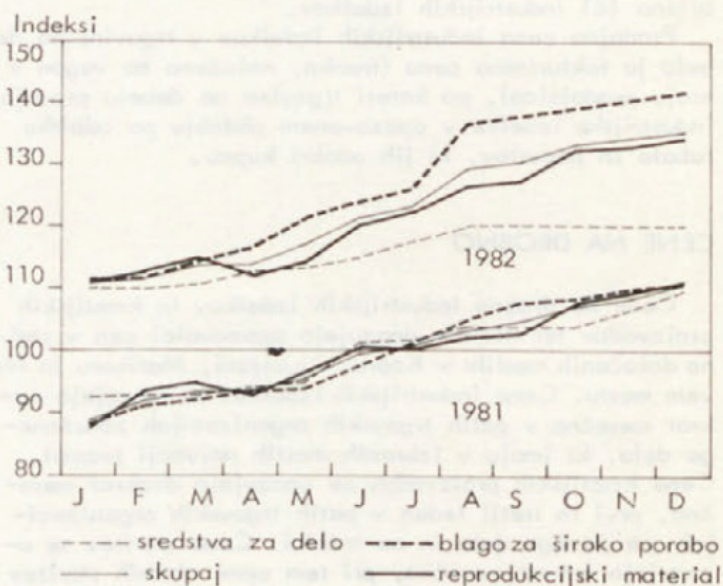
## CENE INDUSTRIJSKIH IZDELKOV PRI PROIZVAJALCIH

Cene industrijskih izdelkov pri slovenskih proizvajalcih so se v letu 1982 gibale s precej počasnejšim tempom kot v letu 1981, vendar so bili kljub temu močno preseženi okviri, določeni z dogovorom o izvajanju politike cen v tem letu. Po dogovoru naj bi se te cene od decembra 1981 do decembra 1982 povišale za 14%, podatki pa nam kažejo porast za 22,9% v taki primerjavi. Nivo proizvajalčevih cen je v letu 1982 porasel za 23,1% nad nivo leta 1981.

Med namenskimi skupinami so najhitreje naraščale cene blaga za široko porabo, katerih nivo je bil v letu 1982 za 27% višji od leta 1981. Nivo cen reprodukcijskega materiala je v taki primerjavi porasel za 21,9% in cen sredstev za delo za 16,1%.

Ob koncu leta 1982 so bile cene blaga za široko porabo za 29,6% višje od decembra 1981, cene reprodukcijskega materiala, ki so v zadnjih nekaj letih naraščale najhitreje, so v enaki primerjavi porasle za 21,7%, sorazmerno umirjene pa so bile cene sredstev za delo z 9,6-odstotnim porastom.

SLIKA 1. GIBANJE CEN INDUSTRIJSKIH IZDELKOV PRI PROIZVAJALCIH, SR SLOVENIJA, 1981 in 1982



Večina povišanj proizvajalčevih cen je bila realizirana v prvih osmih mescih oziroma do sprejetja odloka zveznega izvršnega sveta o najvišji ravni cen proizvo-



dov (ob koncu julija 1992). Tako so od decembra 1991 do avgusta 1992 te cene porasle za 17,7%, od avgusta do decembra 1992 pa le za 4,4%.

Po posameznih panogah so se cene gibale zelo različno. Največji porast vidimo v pridobivanju rud barvastih kovin, 96,7% (december 1992/december 1991), najmanjšega pa v proizvodnji krmil, 7,9%.

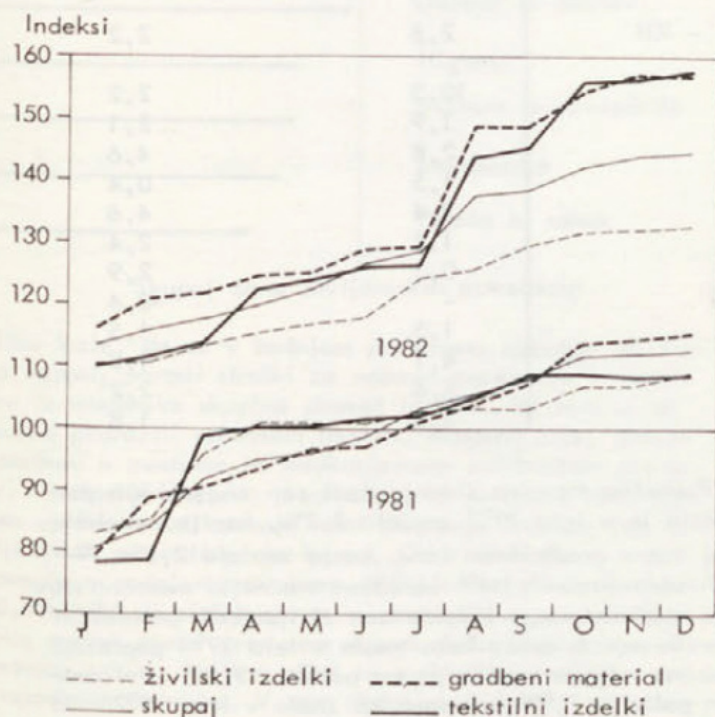
Skoraj 40% skupnega porasta proizvajalčevih cen so povzročile višje cene v treh industrijskih panogah, in sicer: v predelavi kemičnih izdelkov z 59,5% višjimi cenami, v črni metalurgiji z 41,5-in proizvodnji živilskih izdelkov s 27,4-odstotnim porastom.

V okviru SFR Jugoslavije so v letu 1992 cene industrijskih izdelkov pri proizvajalcih naraščale hitreje kot v naši republici. Nivo je v tem letu porasel za 25% na nivo leta 1991, od decembra 1991 do decembra 1992 pa so porasle za 24,7%. Tudi po posameznih namenskih skupinah nam podatki kažejo drugačno sliko. Najhitreje so naraščale cene reprodukcijskega materiala, ki so bile v decembru 1992 za 26,2% višje od decembra 1991. Manj kot v naši republici so porasle cene blaga za široko porabo, za 24,6% v enaki primerjavi, največje razlike pa vidimo pri gibanju cen sredstev za delo, ki so v merilu SFR Jugoslavije v decembru 1992 porasle za 17,9% v primerjavi z decembrom 1991.

## CENE NA DEBELO

Cene v trgovini na debelo so bile v letu 1992 povprečno za 29,4% višje glede na leto 1991, od decembra 1991 do decembra 1992 pa so porasle za 29,7%. Porast je bil precejšen, vendar dosti manjši kot leto prej (57,7%).

SLIKA 2. GIBANJE CEN V TRGOVINI NA DEBELO, SR SLOVENIJA, 1981 in 1982



Med posameznimi skupinami artiklov po povišanju cen izstopajo predvsem tri: kemijska sredstva za kmetijstvo z 49,4%, tekstilni izdelki s 45,1% in gradbeni mate-

rial s 36,3% (primerjava december 1992/december 1991). Dve skupini artiklov od naštetih-tekstilni izdelki in gradbeni material, imata zelo visoko udeležbo v skupnem prometu trgovine na debelo (skoraj 40%) in sta največ vplivali na skupno povišanje teh cen. Najbolj umirjene so bile v letu 1992 cene prometnih sredstev (13,6%) in cene kmetijskega orodja (16,9%).

V okviru SFR Jugoslavije so v letu 1992 tudi cene v trgovini na debelo naraščale nekaj hitreje kot v naši republici. Nivo teh cen je porasel za 30,3% nad nivo leta 1991, v decembru 1992 pa so bile za 30,6% višje od decembra 1991.

## CENE NA DROBNO

Podatki o gibanju cen na drobno za leto 1992 kažejo, da so bila predvidevanja družbenega dogovora o izvajanju politike cen proizvodov in storitev presežena (Ur. list SFRJ, št. 7 z dne 19.2.1992) tako v SR Sloveniji kot tudi v vsej državi. Po tem dogovoru je bilo namreč predvideno, da bo tekoča rast cen na drobno v letu 1992 znašala do 15%, rast cen storitev pa do 16%. Podatki pa kažejo, da je bila rast cen na drobno in rast cen storitev precej večja.

Tabela 1: Indeksi cen na drobno in cen storitev v SR Sloveniji in SFR Jugoslaviji v decembru 1981 in 1982

	XII 81 XII 80		XII 82 XII 81	
	SRS	SFRJ	SRS	SFRJ
Skupaj	138,8	139,3	129,5	130,7
Storitve	126,6	127,0	116,6	119,7

V zadnjih desetih letih smo zabeležili takole gibanje cen na drobno: najbolj umirjene so bile cene v letu 1976 (porast december 1976/december 1975 je bil 7,8%), po tem letu so bila povišanja cen iz leta v leto višja in dosegla najvišji porast v letu 1981 (december 1981/december 1980 39,9%).

Decembra 1992 so bile cene na drobno v primerjavi z decembrom predhodnega leta višje za 29,5%, in sicer cen industrijskih izdelkov za 30,1%, kmetijskih proizvodov za 36,9%, alkoholnih pijač za 16,1% in storitev za 16,6%.

Na porast cen kmetijskih proizvodov so vplivale cene vrtnin in sadja: vrtnine so bile dražje za 59,1% sadja pa za 18,6%. Med vrtninami so bile stalne vrtnine dražje za 63,5%, sezonske vrtnine za 97,6%. Stalno sadje je bilo dražje za 20,4%, sezonsko sadje pa za 16,9%. Sveže meso je bilo v tej primerjavi dražje za 29,4%, jajca za 21,3%, žita in izdelki iz žit za 30,4%, in ribe za 22,6%.

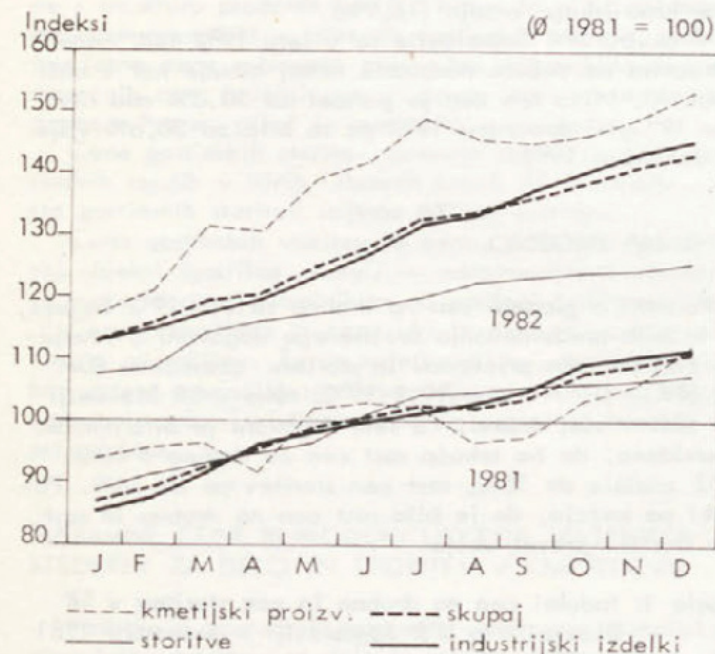
Med industrijskimi izdelki so bili industrijski živilski izdelki dražji za 27,3% in industrijski neživilski izdelki za 30,8% med katerimi so bili tekstilni izdelki dražji za 39%, volna in volnene pletenine za 19,5%, obutev za 20,3%, kurjava za 33%, razsvetljava za 15%, pohištvo za 26,3%, higienske potrebščine za 18,6%, šolske potrebščine in časopisi za 32,4%, tekoča goriva in maziva za 11,4%, prometna sredstva za 39,5%, gradbeni material za 33,6%, kmetijsko orodje za 37,8%.

V letu 1982 smo zabeležili porast cen storitev (dec. 1982/dec. 1981) za 16,6%. Porast cen stanarin je znašal



19,3%, kulturnih storitev 17,8%, prometnih storitev 17,3% komunalnih storitev 17,1%, obrtnih storitev 16,7% in PTT storitev 6,2%.

SLIKA 3. GIBANJE CEN NA DROBNO, SR SLOVENIJA 1981 in 1982



SLIKA 4. STOPNJE RASTI CEN STORITEV V SR SLOVENIJI V DECEMBRU 1982 (december 1981 = 100)

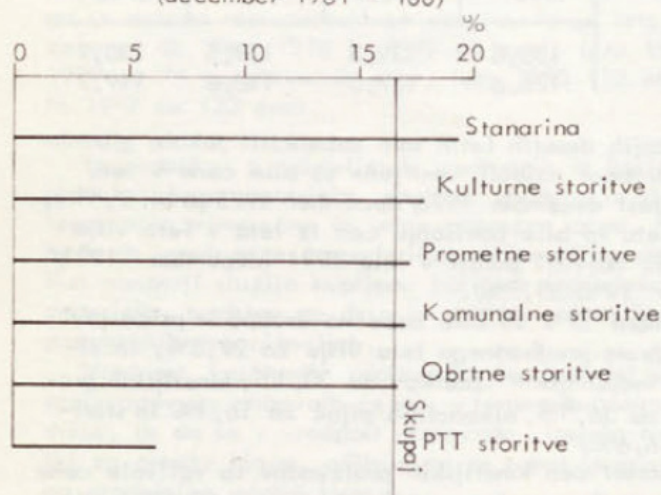


Tabela 2. Primerjava porasta cen na drobno po skupinah v SR Sloveniji in SFR Jugoslaviji leta 1981 in 1982 (primerjava december december)

	XII 81 XII 80		XII 82 XII 81	
	SRS	SFRJ	SRS	SFRJ
Skupaj	138,8	139,3	129,5	130,7
Industrijski izdelki	141,4	141,5	130,9	130,0
Alkoholne pijače	128,2	136,3	116,1	118,9
Kmetijski proizvodi	137,5	136,0	136,8	144,7
Storitve	126,6	127,0	116,6	119,7

## CENE ŽIVLJENJSKIH POTREBŠČIN

Indeks cen življenjskih potrebščin, ki nam kaže spremembe cen predmetov in storitev osebne porabe, je v zadnjem obdobju izredno hitro naraščal. Rezultati gibanja skupnega indeksa cen življenjskih potrebščin za zadnji dve leti, oziroma za prvi dve leti srednjeročnega načrta razvoja SR Slovenije 1981-1985 namreč kažejo, da smo na tem področju že daleč presegli predvidevanja. V teh dveh letih je znašala poprečna letna stopnja rasti indeksa cen življenjskih potrebščin kar 36,4%.

Letna stopnja rasti skupnega indeksa cen življenjskih potrebščin za leto 1982 z ravni 30,1% se je močno približala ravni iz leta 1965 (31,5%), ki je tedaj bila tako visoka zaradi gospodarske reforme. Sicer smo imeli najvišjo stopnjo rasti cen življenjskih potrebščin (42,6%) v vsem povojnem obdobju prav v prvem letu sedanjega srednjeročnega načrta razvoja SR Slovenije 1981-1985, to je v letu 1981. V primerjavi z letom 1981 se je skupni indeks cen življenjskih potrebščin za leto 1982 dvignil za 30,1% predvsem zaradi višjih cen za obleko in obutev za 39% ter za hrano za 36%. Ti dve skupini sta namreč zastopani v listi za izračunavanje indeksa cen življenjskih potrebščin z 51,8%, kar močno vpliva na oblikovanje skupnega indeksa. V obravnavanem letu so tudi cene predmetov in storitev iz skupine kultura in razvedrilo močno narasle (za 27%). Pa tudi stroški za nabavo stanovanjske opreme so bili za 26% višji od leta prej. Najmanj so se v letu 1982 v primerjavi z letom 1981 povečali stroški za nabavo pijač in tobaka ter higienskih potrebščin.

Tabela 3. Mesečne stopnje rasti cen življenjskih potrebščin, SR Slovenija, 1981 in 1982

	1981	1982
Ø I - XII	2,6	2,2
I	10,3	2,2
II	1,9	2,1
III	2,8	4,6
IV	1,5	0,4
V	3,4	4,6
VI	1,2	2,4
VII	0,1	2,9
VIII	-	-0,4
IX	1,5	1,5
X	4,1	1,8
XI	1,6	2,2
XII	3,3	1,8

Poprečna mesečna stopnja rasti cen življenjskih potrebščin je v letu 1982 znašala 2,2%, kar je nekoliko manj kot v predhodnem letu, ko je znašala 2,6%. V obeh obravnavanih letih beležimo močnejšo mesečno stopnjo rasti skupnega indeksa cen življenjskih potrebščin v prvih mescih leta. Tako znaša v letu 1981 poprečna mesečna stopnja rasti v prvem polletju 3,5% in v drugem polletju 1,9%, medtem ko znaša v letu 1982 ta mesečna stopnja rasti v prvem polletju 2,7%, v drugem polletju pa 1,6%.

Zanimivo je tudi gibanje indeksa cen življenjskih potrebščin v zadnjem pet-letnem obdobju, kar nam kaže tabela 4.

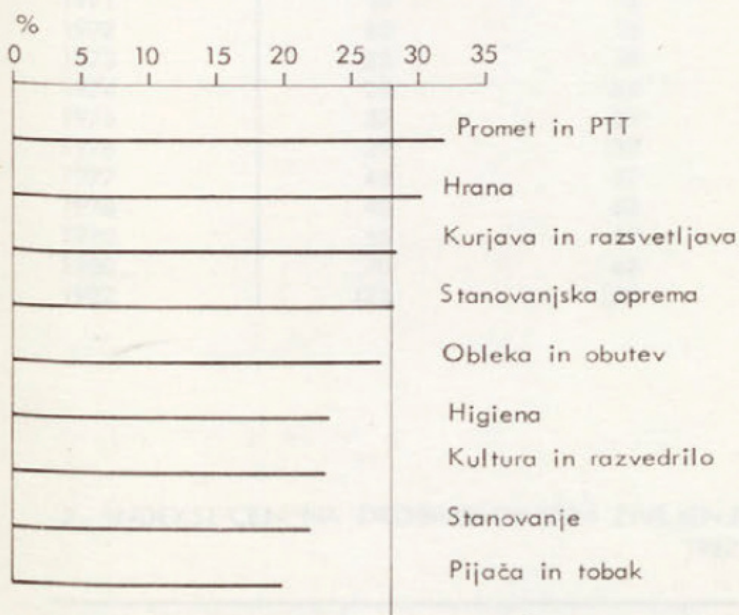


Tabela 4. Indeksi cen življenjskih potrebščin, SR Slovenija, 1978-1982

	1978	1979	1980	1981	1982
Bazni indeks (1977=100)	116	143	186	265	345
Verižni indeks (predhodno leto=100)	116	124	130	143	130

Bazni indeks za leto 1982 kaže, da so v zadnjem petletnem obdobju cene življenjskih potrebščin naraščale s povprečno letno stopnjo rasti 28,1%. Pri tem beležimo največji vzpon skupnega indeksa cen življenjskih potrebščin v letu 1981. Kako so posamezne namenske skupine predmetov in storitev osebne porabe vplivale na tako gibanje skupnega indeksa cen življenjskih potrebščin v obravnavanem obdobju ponazarja slika 5.

SLIKA 5. POPREČNE LETNE STOPNJE RASTI CEN ŽIVLJENJSKIH POTREBŠČIN PO NAMENSKIH SKUPINAH, SR SLOVENIJA, 1978 - 1982



Skupaj cene življenjskih potrebščin

Slika kaže, da so v zadnjem petletnem obdobju relativno najbolj porasli stroški za nabavo predmetov in storitev iz namenske skupine promet in PTT. Pri tem so se močno podražili predvsem bencin, motorno olje, prevoz potnikov v mestnem in medkrajevnem avtobusnem prometu. Naslednja skupina predmetov, ki je imela zelo močan vpliv na oblikovanje rasti skupnega indeksa cen življenjskih potrebščin, je hrana. Cene živil so namreč dosegle v zadnjem petletnem obdobju letno stopnjo rasti 30,5%. Pri skupini kurjava in razsvetljava pa beležimo tako močan porast predvsem zaradi podražitev kurjave (premog, drva, kurilno olje) in električne energije za gospodinjstvo. V tem obdobju so stroški za nabavo stanovanjske opreme naraščali povprečno letno za 28,3%. Cene obleke (predvsem konfekcijskih izdelkov) in obutve pa so močno narasle v zadnjih dveh letih. Tuji pri skupinah higiena ter kultura in razvedrilo beležimo močan vzpon stroškov prav v letih 1981 in 1982.

Za stovanje pa so stroški naraščali v letih 1978-1982 s povprečno letno stopnjo rasti 22,2%, medtem ko smo za to obdobje zabeležili najnižjo letno stopnjo rasti podražitev pijač in tobaka (20%).

#### CENE GOSTINSKIH STORITEV

V letu 1982 so bile cene gostinskih storitev v SR Sloveniji v povprečju za 26,9% višje kot leto prej.

Jedilom so se cene povešale za 29,3%, znotraj te skupine pa so bila naslednja povišanja:

začetna jedila	za	30,7%
gotova jedila	za	32,4%
pečenke	za	29,0%
prikuhe	za	29,7%
solate	za	26,9%
sladice	za	24,7%
kruh	za	29,2%

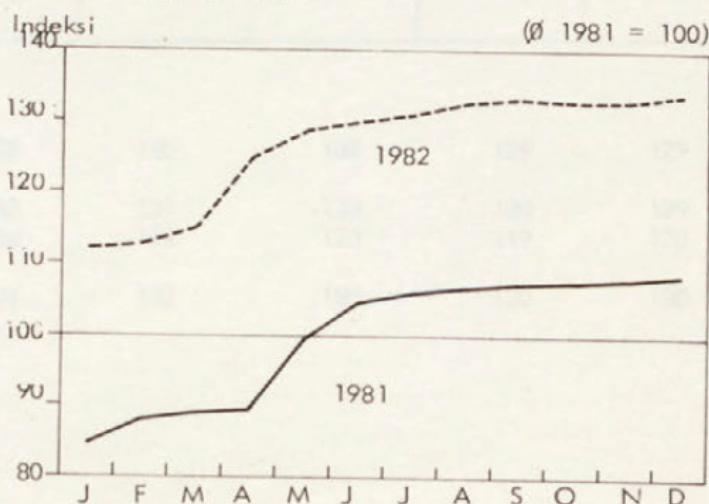
Cene prenočišč so se zvišale za 25,9%, cene brezalkoholnih pijač za 25,3% in cene alkoholnih pijač za 24,0%.

Skupni indeks cen gostinskih storitev kaže v naši republici od lanskega do letošnjega decembra 23-odstotni porast. Od tega so se jedila podražila za 23,6%, alkoholne pijače za 20,7% in približno enako brezalkoholne pijače, le cene prenočišč so hitreje naraščale v naši republici kot v vsej SFRJ.

Tabela 5: Indeksi cen gostinskih storitev v SR Sloveniji in SFRJ, 1982

	XII 82 XII 81		1982 1983	
	SRS	SFRJ	SRS	SFRJ
Skupaj	123,0	124,1	126,8	127,2
Jedila	123,6	126,2	129,3	130,0
Alkoholne pijače	120,7	122,1	124,1	123,8
Brezalkoholne pijače	120,6	124,8	125,3	127,9
Prenočišča	128,6	120,5	125,9	123,4

SLIKA 6. INDEKSI CEN GOSTINSKIH STORITEV V 1982 in 1981





V letu 1981 je skupni indeks cen gostinskih storitev postopno naraščal do aprila, v maju pa smo zabeležili 11,2-odstotni mesečni porast, medtem ko so se cene že v juniju umirile in so do konca leta počasi rasle in se gibale približno na enakem nivoju.

V letu 1982 je skupni indeks cen gostinskih storitev naraščal postopno do marca, v aprilu smo zabeležili večji skok (mesečni dvig za 8,3%) nakar je postopno naraščal skozi vse leto, le na višjem nivoju kot v letu 1981.

**NABAVNE CENE REPRODUKCIJSKEGA MATERIALA, SREDSTEV ZA DELO IN STORITEV V KMETIJSTVU**

Te nabavne cene spremljamo za naslednje skupine proizvodov: semena, krmila, mineralna gnojila, sredstva za varstvo rastlin, kmetijski stroji in orodje, plemenska živina in živina za pitanje ter storitve.

V skupini semena se je poprečna nabavna cena v letu 1982 v primerjavi z letom prej najbolj povečala pri hibridni dvolinijski koruzi za 67,5% in pri hibridni štirilinijski koruzi za 60,1%.

V skupini krmila smo zabeležili največje povečanje cen pri ovsu: za 91,1%, krmilnem ječmenu za 75,0% in popolni krmilni mešanici za piščance (od 42 dni do konca pitanja) za 60,7%, medtem ko so se cene osta-

lih krmil povešale od 15 - 50%.

Mineralnim gnojilom so se v letu 1982 v primerjavi z letom prej najbolj povešale nabavne cene pri gnojilih:

Karbamid , 27% N		za	33,9%
Kompleksna gnojila (15:15:15) NPK		za	29,0%
Kompleksna gnojila (9:16:24) NPK		za	26,3%

Pri sredstvih za varstvo rastlin so se cene povečale največ pri herbicidih na bazi Atrazina za 35,4%, pri bakrovem sulfatu za 22,9% in Kosanu za 22,7%.


V skupini goriva in maziva se je najbolj povečala nabavna cena propanbutan plina za 45,5%, plinskega olja za 34,1% in električne energije za 33,6%, 86-oktanskega bencina pa za 22,2%.

Od kmetijskih strojev in orodij se je najbolj podražil dvorezni traktorski plug za globoko oranje do 40 cm in sicer za 45,8% prav tako v primerjavi z lanskim letom.

Nabavne cene v skupini plemenska živina in živina za pitanje so se poprečno zvišale od 30-90% in sicer največ nabavne cene mladih plemenskih svinj belih plemenskih pasem za 80,9% in plemenske junice - simentalke za 73,3%.

V skupini storitev so se najbolj podražila popravila kmetijskih strojev (brez materiala) za 34,5% in veterinarske storitve za 20,2%.

Skupina	1981	1982	%
Semena	100,0	100,0	100,0
Krmila	100,0	100,0	100,0
Mineralna gnojila	100,0	100,0	100,0
Sredstva za varstvo rastlin	100,0	100,0	100,0
Kmetijski stroji in orodje	100,0	100,0	100,0
Plemenska živina	100,0	100,0	100,0
Živina za pitanje	100,0	100,0	100,0
Storitve	100,0	100,0	100,0





## 1. INDEKSI CEN

Ø 1981 = 100

	Cene industrijskih izdelkov pri proizvajalcih	Cene na debelo	Cene na drobno	Cene življenjskih potrebščin	Cene gostinskih storitev
1952	8	...	3	2	1
1953	8	...	3	2	1
1954	8	...	3	2	2
1955	8	...	3	3	2
1956	8	...	4	3	2
1957	8	...	4	3	2
1958	8	6	4	3	2
1959	8	5	4	3	2
1960	9	6	4	4	3
1961	9	6	4	4	3
1962	9	6	5	4	4
1963	9	6	5	5	4
1964	10	7	6	5	5
1965	11	8	7	7	6
1966	13	9	9	8	8
1967	13	10	9	9	9
1968	13	10	10	9	10
1969	13	11	11	10	10
1970	16	12	12	11	12
1971	18	13	14	13	14
1972	20	15	16	15	17
1973	22	18	19	19	21
1974	29	24	24	23	25
1975	37	31	30	29	30
1976	39	33	33	33	35
1977	43	37	37	38	40
1978	48	42	42	44	48
1979	55	49	53	54	58
1980	70	63	69	70	74
1982	123	129	129	130	127

## 2. INDEKSI CEN NA DROBNO IN CEN ŽIVLJENJSKIH POTREBŠČIN PO SOCIALISTIČNIH REPUBLIKAH SFRJ 1982

Ø 1981 = 100

	SFRJ	SR Bosna in Hercegovina	SR Črna gora	SR Hrvaška	SR Makedonija	SR Slovenija	SR Srbija
Cene na drobno							
Skupaj	130	130	132	130	132	129	129
Blago	130	132	133	131	133	130	129
Storitve	120	120	126	122	120	119	120
Indeks cen življenjskih potrebščin	132	132	135	132	135	130	130

## 3. INDEKSI CEN INDUSTRIJSKIH IZDELKOV PRI PROIZVAJALCIH, 1976-1982

Ø 1981 = 100

	1976	1977	1978	1979	1980	1982
SKUPAJ	39	43	48	55	70	123
Po namenu porabe:						
Sredstva za delo	52	55	59	65	78	116
Reprodukcijski material	35	37	42	49	69	122
Blago za široko porabo	43	47	52	59	70	127
Ostalo	47	48	50	56	76	107
Po panogah dejavnosti:						
Elektrogospodarstvo	25	28	34	41	56	122
Pridobivanje premoga	24	28	30	35	63	118
Proizv. naftnih derivatov	21	23	23	34	70	136
Črna metalurgija	40	43	49	60	75	130
Pridob.rud.barv.kovin	65	57	56	65	73	193
Proizv.barvastih kovin	32	36	40	49	69	127
Predelava barvastih kovin	39	44	46	51	67	125
Proizv.nekovinskih rudnin	35	45	49	56	78	137
Predelava nekov. rudnin	43	45	54	60	72	112
Predelava kovin	37	40	43	50	65	111
Strojegradnja	57	59	64	68	78	123



3. INDEKSI CEN INDUSTRIJSKIH IZDELKOV PRI PROIZVAJALCIH, 1976-1982  
(nadaljevanje)

Ø 1981 = 100

	1976	1977	1978	1979	1980	1982
Proizv. prometnih sredstev	43	48	53	61	75	113
Proizv.el.strojjev in apar.	50	55	57	62	70	122
Proizv.baz.kem.izdelkov	48	50	51	54	66	136
Predelava kem.izdelkov	40	42	47	54	70	130
Proizv.kamna in peska	56	59	64	73	77	133
Proizv. gradb.materiala	37	42	47	55	67	123
Proizv. žag.lesa in plošč	25	25	26	28	79	107
Proizv.konč.les. izdelkov	43	44	56	62	70	120
Proizv.in predelava papirja	50	54	58	63	74	132
Proizv. preje in tkanin	50	54	58	64	76	116
Proizv.konč.tekst.izdel.	46	50	56	63	73	132
Proizv.usnja in krzna	41	47	53	74	86	133
Proizv. obutve in galanterije	47	49	54	62	86	121
Predelava kavčuka	54	59	62	69	74	117
Proizv. živilskih izdel.	35	43	49	56	71	131
Proizvodnja pijač	41	44	50	57	65	116
Proizvodnja krmil	35	35	35	46	62	128
Proizvodnja in predel.tobaka	51	54	58	63	75	142
Izkoriščanje gozdov	24	24	25	36	67	107



## 4. INDEKSI CEN INDUSTRIJSKIH IZDELKOV PRI PROIZVAJALCIH 1982

Ø 1981 = 100

	Ø 1982	I	II	III	IV	V	VI
SKUPAJ	123	111	112	114	114	117	122
Sredstva za delo	116	110	110	111	113	114	116
Reprodukcijski material	122	111	113	115	113	115	121
Blago za široko porabo	127	111	112	114	116	122	124
Ostalo	107	103	103	103	103	109	109
Elektroenergija	122	138	138	138	83	96	96
Pridobivanje premoga	118	106	106	115	116	120	120
Rjavi premog	137	109	109	133	133	144	144
Lignit	107	105	105	105	107	107	107
Proizvodnja naftnih derivatov	136	116	133	133	133	133	133
Bencin, 86 okt.	133	114	129	129	129	129	129
Kurilno olje srednje	141	117	135	137	137	137	137
Črna metalurgija	130	107	107	122	122	124	123
Proizv. valj.vleč.kov.jekla	131	107	107	123	124	124	124
Proizv. ferolegur	137	119	119	119	119	136	136
Priob.rud.barv.kovin	193	117	117	117	219	219	219
Prodob.svin.cink.rude	193	117	117	117	219	219	219
Proizvodnja barvastih kovin	127	107	115	115	126	133	133
Rafinirani svinec	165	109	109	109	184	184	184
Aluminij v ingotih	122	106	124	124	124	124	124
Predelava barvastih kovin	125	105	110	110	110	132	132
Predelava aluminija	111	104	104	104	104	115	115
Predelava bakra in bakrenih zlitin	130	102	119	119	119	137	137
Predelava svinca	150	120	120	120	120	165	165
Predelava cinka	152	109	109	109	109	174	174
Proizvodnja nekov.rudnin	137	113	113	114	114	147	147
Proizv. magnezita in glina	125	102	102	119	119	119	119
Proizv.kremenčevega peska	145	116	116	116	116	160	160
Proizv.dr.nekov.rudnin	110	96	96	96	96	116	116
Proizv.morske soli	136	130	130	130	130	130	130
Predelava nekov.rudnin	112	103	103	104	115	115	115
Proizv.stekla	113	101	101	101	116	116	116
Proizv.porcelana in keramike	104	100	100	100	100	105	105
Proizv. azbestnih izdelkov	120	100	100	119	119	119	119
Proizv.grafitnih izdelkov	100	100	100	100	100	100	100
Predel.dr.nekovinskih rudnin	116	106	106	106	119	119	119
Predelava kovin	116	108	109	110	111	114	117
Proizvodnja litih,kovinskih in stiskanih izd.	115	109	109	113	113	114	117
Proizv.kov.instal.materiala	114	105	110	110	110	117	117
Proizvodnja orodja	111	106	106	106	107	112	113
Proizv.kovinske embalaže	102	101	101	101	101	103	103
Proizv.žičnih izdelkov	136	113	113	113	113	113	128
Proizv.dr.kov.repromateriala	117	109	109	109	112	121	119
Proizv.drugih kov.izdelkov	117	109	109	109	118	120	120



4. INDEKSI CEN INDUSTRIJSKIH IZDELKOV PRI PROIZVAJALCIH, 1982  
(nadaljevanje)

Ø 1981 = 100

	VII	VIII	IX	X	XI	XII
SKUPAJ	123	130	131	134	134	136
Sredstva za delo	118	120	120	120	120	120
Reprodukcijski material	122	127	127	132	133	135
Blago za široko porabo	126	137	138	140	141	142
Ostalo	109	109	109	109	109	109
Elektroenergija	96	96	96	159	159	159
Pridobivanje premoga	121	121	121	121	121	121
Rjavi premog	146	146	146	146	146	146
Lignit	108	108	108	108	108	108
Proizvodnja naftnih derivatov	133	138	138	138	155	155
Bencin, 86 okt.	129	135	135	135	148	148
Kurilno olje srednje	137	142	142	142	164	164
Črna metalurgija	124	143	145	145	145	153
Proizv. valj. vleč. kov. jekla	124	145	146	146	146	155
Proizv. ferolegur	136	136	152	152	152	161
Pridob. rud. barv. kovin	219	219	219	219	219	219
Pridob. svin. cink. rude	219	219	219	219	219	219
Proizvodnja barvastih kovin	133	133	133	133	133	133
Rafinirani svinec	184	184	184	184	184	184
Aluminij v ingotih	124	124	124	124	124	124
Predelava barvastih kovin	132	132	132	132	132	132
Predelava aluminija	115	115	115	115	115	115
Predelava bakra in bakr. zlitin	137	137	137	137	137	137
Predelava svinca	165	165	165	165	165	165
Predelava cinka	174	174	174	174	174	174
Proizvodnja nekov. rudnin	149	149	149	149	149	149
Proizv. magnezita in glin	136	136	136	136	136	136
Proizv. kremenčevega peska	160	160	160	160	160	160
Proizv. dr. nekov. rudnin	116	116	116	116	116	116
Proizv. morske soli	143	143	143	143	143	143
Predelava nekov. rudnin	115	115	116	116	116	116
Proizv. stekla	116	116	116	116	116	116
Proizv. porcelana in keramike	105	105	105	105	105	105
Proizv. azbestnih izdelkov	119	119	131	131	131	131
Proizv. grafitnih izdelkov	100	100	100	100	100	100
Predel. dr. nekovinskih rudnin	119	119	119	119	119	119
Predelava kovin	117	122	122	123	123	123
Proizvodnja litih, kovanih in stiskanih izd.	117	117	117	117	117	117
Proizv. kov. instal. materiala						
Proizvodnja orodja	114	114	114	114	114	114
Proizv. kovinske embalaze	103	103	103	103	103	103
Proizv. žičnih izdelkov	128	160	160	166	166	166
Proizv. dr. kov. repromateriala	119	119	123	123	123	123
Proizv. drugih kov. izdelkov	120	120	120	120	120	120



4. INDEKSI CEN INDUSTRIJSKIH IZDELKOV PRI PROIZVAJALCIH 1982  
 (nadaljevanje)

 $\emptyset$  1981 = 100

	$\emptyset$ 1982	I	II	III	IV	V	VI
Strojegradnja	123	119	119	119	119	119	119
Proizv. gradbenih in rudarskih str. in naprav	126	121	121	121	121	121	121
Proizv. strojev za obdelavo lesa	116	101	101	101	101	101	113
Proizv. drugih strojev in naprav	123	119	119	119	119	119	119
Proizv. kmetijskih strojev	119	113	113	113	113	115	115
Proizv. prometnih sredstev	113	104	104	104	104	104	118
Proizv. motorjev	112	108	108	108	108	108	114
Proizv. tovornjakov in posebnih vozil	112	103	103	103	103	103	115
Proizv. oseb. avtomobilov	112	100	100	100	100	100	120
Proizv. motornih koles in mopedov	133	125	125	125	125	125	139
Proizv. koles	122	113	113	113	113	113	128
Proizv. elekt. strojev, aparatov	122	113	113	115	117	120	126
Proizv. električnih strojev	119	105	105	116	117	117	117
Proizv. delov elektronskih aparatov	102	102	102	102	102	102	102
Proizv. RTV aparatov	102	101	101	101	101	102	102
Proizv. komunikacijskih naprav	115	100	100	101	119	119	119
Proizv. merilne opreme	107	100	100	100	100	100	112
Proizv. kablov	114	105	105	105	105	118	118
Proizv. termičnih aparatov	129	122	122	122	122	123	134
Proizv. hladilnih aparatov	135	124	124	124	124	131	142
Proizv. aparatov za pranje	158	146	146	146	146	146	166
Proizv. elektroinst. mat.	111	104	104	104	104	114	114
Proizv. akumulatorjev in galv. el.	121	104	104	104	104	119	127
Proizv. neomenjenih el. izd.	115	105	105	111	111	119	119
Proizv. bazičnih kem. izd.	136	115	118	118	124	134	143
Proizv. kemikalij	139	119	119	119	121	136	149
Proizv. kemikalij za kmetijstvo	150	109	128	128	153	152	152
Predelava kemičnih izd.	130	103	103	103	104	105	109
Proizv. zdravil	173	101	101	101	101	101	101
Proizv. mil in kozmetike	112	104	104	104	107	111	115
Proizv. barv in lakov	111	107	107	107	107	109	109
Proizv. drugih kem. izd.	110	104	104	104	104	106	113
Proizv. kamna in peska	133	112	112	112	112	138	139
Proizv. kamna	131	118	118	118	119	119	125
Proizv. gramoza in peska	133	109	109	109	109	145	145
Proizv. gradbenega materiala	123	111	111	111	119	126	126
Proizv. apna	113	103	103	103	116	116	117
Proizv. cementa	129	118	118	118	133	133	133
Proizv. opeke	118	103	103	103	103	126	126
Proizv. azbestno cementnih izd.	124	113	113	113	113	126	126
Proizv. gradbenih predizdelkov	119	110	110	111	122	122	122
Proizv. bitumenskih izd.	129	105	105	105	125	125	125
Proizv. žaganega lesa in plošč	107	102	102	102	102	104	107
Proizv. žaganega lesa	102	100	100	100	100	101	103
Proizv. furnirja in plošč	116	105	105	105	105	109	116



## 4. INDEKSI CEN INDUSTRIJSKIH IZDELKOV PRI PROIZVAJALCIH 1982

(nadaljevanje)

1981 = 100

	VII	VIII	IX	X	XI	XII
Strojegradnja	123	128	128	128	128	128
Proizv. gradbenih in rudarskih st. in naprav	121	133	133	133	133	133
Proizv. strojev za obdelavo lesa	113	132	132	132	132	132
Proizv. drugih strojev in naprav	126	126	126	126	126	126
Proizv. kmetijskih strojev	115	126	126	126	126	126
Proizv. prometnih sredstev	119	119	119	119	124	125
Proizv. motorjev	114	114	114	114	114	114
Proizv. tovornjakov in posebnih vozil	115	115	115	115	130	130
Proizv. osebnih avtomobilov	120	120	120	120	120	120
Proizv. motornih koles in mopedov	139	139	139	139	139	139
Proizv. koles	128	128	128	128	128	128
Proizv. elektr. strojev, aparatov	127	127	127	127	127	127
Proizv. električnih strojev	121	127	127	127	127	127
Proizv. delov elektronskih aparatov	102	102	102	102	102	102
Proizv. RTV aparatov	102	102	102	102	102	102
Proizv. komunikacijskih naprav	119	121	121	121	121	121
Proizv. merilne opreme	112	112	112	112	112	112
Proizv. kablov	118	118	118	118	118	118
Proizv. termičnih aparatov	134	134	134	134	134	134
Proizv. hladilnih aparatov	142	142	142	142	142	142
Proizv. aparatov za pranje	166	166	166	166	166	166
Proizv. elektroinst. mate.	114	114	114	114	114	114
Proizv. akumulatorjev in galv. el.	131	131	131	131	131	131
Proizv. neomenjenih el. izd.	119	119	119	119	119	119
Proizv. bazičnih kem. izd.	145	145	146	148	148	151
Proizv. kemikalij	149	150	149	150	150	153
Proizv. kemikalij za kmetijstvo	152	152	166	166	166	178
Predelava kemičnih izd.	109	162	164	164	164	164
Proizv. zdravil	101	272	274	274	274	274
Proizv. mil in kozmetike	115	115	115	115	115	118
Proizv. barv in lakov	109	109	116	116	116	116
Proizv. drugih kem. izd.	113	114	114	114	114	114
Proizv. kamna in peska	139	145	145	145	145	145
Proizv. kamna	125	147	147	147	147	147
Proizv. gramoza in peska	145	145	145	145	145	145
Proizv. gradbenega materiala	126	128	128	130	130	130
Proizv. apna	117	117	117	117	117	117
Proizv. cementa	133	133	133	133	133	133
Proizv. opeke	126	126	126	126	126	126
Proizv. azbestno cementnih izd.	126	126	126	135	135	135
Proizv. gradbenih predizdelkov	122	122	122	122	122	122
Proizv. bitumenskih izd.	125	146	146	146	146	146
Proizv. žaganega lesa in plošč	110	110	110	111	112	114
Proizv. žaganega lesa	104	104	104	104	104	104
Proizv. furnirja in plošč	122	122	122	122	126	132



4. INDEKSI CEN INDUSTRIJSKIH IZDELKOV PRI PROIZVAJALCIH 1982  
(nadaljevanje)

∅ 1981 = 100

	∅ 1982	I	II	III	IV	V	VI
Proizv.konč.les.izd.	120	110	112	112	112	113	120
Proizv. pohištva	120	110	114	114	114	116	123
Proizv.embalaže	143	132	132	132	132	132	151
Proizv.elementov za gradb.	119	107	107	107	107	107	115
Proizv.in pred. papirja	132	122	122	122	122	127	127
Proizv. celuloze in papirja	138	124	124	124	124	131	131
Druge predelave papirja	114	114	114	114	114	114	114
Proizv. tekstilne preje in tkanin	116	109	108	109	110	115	116
Proizv. vlaken in prej	114	104	104	104	104	117	117
Proizv. bomb. tkanin	117	109	108	111	111	112	114
Proizv.voln.tkanin	113	107	107	107	110	116	116
Proizv. svilenih tkanin	140	135	135	135	135	139	139
Proizv. konč. tekst. izd.	132	118	121	124	127	130	132
Proizv. trikotažnega perila	177	128	181	181	181	181	181
Proizv. trikotažnih oblačil	140	130	130	138	138	138	138
Proizv. nogavic	120	109	114	114	114	124	124
Proizv. perila (razen trikotaže)	137	116	126	126	126	126	138
Proizv. obleke	131	118	118	122	129	129	129
Proizv. gospodinj. perila	119	108	108	108	108	120	123
Proizv. usnja in krzna	133	115	115	115	115	127	143
Proizv. težkega usnja	145	126	126	126	126	146	155
Proizv. svinjskega usnja	118	103	103	103	103	103	128
Proizv. usnja drobnice in krzna	148	124	124	124	124	160	160
Proizv. obutve in galanterije	121	113	114	114	114	117	119
Proizv. obutve	125	116	117	117	117	122	122
Proizv. galanterije	105	102	102	102	102	102	108
Proizv. usnjene konfekcije	112	112	112	112	112	112	112
Predelava kavčuka	117	109	109	109	109	111	122
Proizv. pnevmatik za vozila	118	109	109	109	109	109	122
Druzi izd. iz kavčuka	116	107	107	107	107	119	119
Proizv. živilskih izd.	131	114	114	120	124	124	127
Mletje žita	134	115	115	115	115	115	115
Proizv. kruha in testenin	142	127	127	127	127	129	129
Predel. sadja in zelenjave	120	109	109	109	121	122	123
Klanje živine	135	111	111	125	129	129	129
Predelava mesa	129	109	109	124	124	124	130
Predelava rib	117	106	106	106	106	106	125
Predelava mleka	121	117	117	117	117	117	117
Proizv. konditorskih izdelkov	128	103	103	103	103	105	147
Proizv. rastlinskih olj	157	146	146	146	146	146	146
Proizv. dr. živilskih izd.	112	94	94	94	117	117	118
Proizvodnja pijač	116	105	105	105	114	119	120
Proizv. alkoholnih pijač	116	104	104	104	112	120	121
Proizv. brezalkoholnih pijač	115	107	107	107	116	119	119
Proizvodnja krmil	128	121	121	125	130	130	130
Proizv. in pred. tabaka	142	102	102	102	102	102	170
Izkoriščanje gozdov	107	100	100	100	100	100	112



## 4. INDEKSI CEN INDUSTRIJSKIH IZDELKOV PRI PROIZVAJALCIH 1982

(nadaljevanje)

Ø 1981 = 100

	VII	VIII	IX	X	XI	XII
Proizv. konč. les. izd.	124	124	127	130	130	130
Proizv. pohištva	123	123	123	128	128	128
Proizv. embalaže	151	151	151	151	151	151
Proizv. elementov za gradb.	125	125	132	132	132	132
Proizv. in pred. papirja	133	143	143	143	143	143
Proizv. celuloze in papirja	139	151	151	151	151	151
Druga predelava papirja	114	114	114	114	114	114
Proizv. tekstilne preje in tkanin	119	119	120	120	125	125
Proizv. vlaken in prej	117	117	120	120	120	120
Proizv. bomb. tkanin	120	120	120	120	128	128
Proizv. voln. tkanin	116	116	116	116	116	116
Proizv. svilenih tkanin	139	145	145	145	145	145
Proizv. konč. tekst. izd.	132	133	135	143	144	144
Proizv. trikotažnega perila	181	181	181	181	181	181
Proizv. trikotažnih oblačil	138	144	146	146	146	146
Proizv. nogavic	124	124	124	124	124	124
Proizv. perila (razen trikotaže)	138	138	138	157	157	157
Proizv. obleke	129	129	134	145	145	145
Proizv. gospodinj. perila	123	123	123	123	133	133
Proizv. usnja in krzna	143	143	144	144	144	144
Proizv. težkega usnja	155	155	157	157	157	158
Proizv. svinjskega usnja	128	128	128	128	128	128
Proizv. usnja drobnice in krzna	160	160	160	160	160	160
Proizv. obutve in galanterije	119	122	130	130	130	130
Proizvodnja obutve	122	125	135	135	135	136
Proizv. galanterije	108	108	108	108	108	108
Proizv. usnjene konfekcije	112	112	112	112	112	112
Predelava kavčuka	122	122	122	122	122	129
Proizv. pnevmatik za vozila	122	122	122	122	122	130
Drugi izd. iz kavčuka	119	119	119	119	119	126
Proizv. živilskih izd.	136	140	142	142	142	145
Mletje žita	150	155	155	155	155	155
Proizv. kruha in testenin	129	160	160	160	160	160
Predel. sadja in zelenjave	125	125	125	125	125	125
Klanje živine	144	147	147	147	147	153
Predelava mesa	139	138	139	139	139	139
Predelava rib	125	125	125	125	125	125
Predelava mleka	124	124	124	124	124	130
Proizv. konditorskih izdelkov	147	147	147	147	147	147
Proizv. rastlinskih olj	146	146	178	178	178	178
Proizv. dr. živilskih izd.	118	118	118	118	118	118
Proizvodnja pijač	120	120	120	120	120	123
Proizv. alkoholnih pijač	131	121	121	121	121	126
Proizv. brezalkoholnih pijač	119	119	119	119	119	119
Proizvodnja krmil	130	130	130	130	130	130
Proizv. in pred. tobaka	170	170	170	170	170	170
Izkoriščanje gozdov	112	112	112	112	112	112



## 5. POPREČNE PRODAJNE CENE INDUSTRIJSKIH IZDELKOV PRI PROIZVAJALCIH, 1982

		Poprečna letna cena din			Poprečna letna cena din
Pridobivanje premoga			Proizv. prometnih sredstev		
Rjavi premog (oreh)	t	2320,13	Tovornjak, 2,5 t	kos	439894,75
Lignit (kocka)	t	1119,76	Kamp prikolica	kos	107550,00
Črna metalurgija			Motorno kolo	kos	17395,92
Paličasto jeklo	t	16236,94	Žensko kolo	kos	2692,00
Fino paličasto jeklo	t	18867,41	Proizv. elektr. strojev, aparatorov		
Konstruktivska debela pločevina	t	19799,00	Enofazni asinhroni motor	kos	2613,50
Kotlovska debela pločevina	t	21737,50	Avtomatski telefonski aparat	kos	1009,75
Srednja pločevina	t	32144,25	Enofazni enotarifni števec	kos	650,83
Hladno valjani trakovi	t	35263,92	Likalnik z regulatorjem	kos	563,33
Tanka svetla žica	kg	26,56	Bojler, 80 l	kos	3655,00
Pocinkana žica	kg	33,31	Hladilnik kompresorski	kos	6078,10
Valjana žica	kg	20,58	Mikrostikalo	kos	23,57
Vlečeno jeklo okroglo	kg	44,39	Žepna baterija	kos	26,10
Ferokrom suraffine	kg	56,75	Proizvodnja bazičnih kem. izd.		
Pridob. rud. barv. kovin			Solna kislina	t	3100,00
Koncentrat cinka	t	12375,00	Kalcijev karbid	t	16069,67
Proizvodnja barvastih kovin			Cinkov oksid	kg	61,86
Rafinirani svinec	kg	41,89	Litopon	kg	38,41
Aluminij v bloku, 99,5%	kg	68,33	Komprimirani kisik	kg	13,93
Predelava barvastih kovin			Kompleksno gnojilo NPK	t	7640,85
Aluminijaste cevi	kg	112,24	Predelava kemičnih izdelkov		
Aluminijeva pločevina tanka	kg	85,71	Analgetične tablete	10 kosov	3,08
Aluminijasti trakovi	kg	88,57	Toaletno milo	kg	76,55
Medeninaste palice	kg	113,23	Detergent za strojno pranje	kg	38,83
Svinčena pločevina	kg	53,79	Firnež	kg	41,38
Svinčene odvodne cevi	kg	57,35	Bela oljnata barva	kg	45,48
Cinkova pločevina	kg	86,85	Brezbarvni nitrolak	kg	68,20
Proizvodnja nekov. rudnin			Beli oljni emajl	kg	58,27
Surova ognjevarna glina	t	347,63	Oljno razredčilo	kg	37,20
Surovi kremenčev pesek	t	450,20	Proizv. kamna in peska		
Morska sol za prehrano	kg	9,24	Talčeni kamen, 3-6 cm	m <sup>3</sup>	175,53
Predelava nekov. rudnin			Rečni pesek, 0-4	m <sup>3</sup>	270,40
Servis za vino	komplet	157,59	Proizv. gradbenega materiala		
Skodelica za črno kavo	kos	17,80	Apno negašeno	kg	1,70
Normalni korund	kg	18,37	Hidrirano apno	kg	2,01
Predelava kovin			Portland cement, PC 350	t	1935,00
Odlitek sive litine	kg	45,44	Votla opeka	1000 kosov	3127,33
Pločevinasti radiator	kos	503,20	Strešna opeka	1000 kosov	7280,00
Kosa kovana	kos	238,76	Salonit valovite plošče	m <sup>2</sup>	79,18
Škatla za konzerve	kos	5,96	Strešna lepenka, 120/125	zvitek	265,66
Žičniki z vrezano glavo	kg	17,99	Proizv. žaganega lesa in plošč		
Elektrovarjenje kalibrirane varige	kg	68,92	Žagan smrekov les	m <sup>3</sup>	6157,00
Elektrode za varjenje	kg	28,58	Žagan bukov les	m <sup>3</sup>	6836,67
Emajliran lonec, 2,5 l	kos	80,83	Hrastov plemeniti furnir	m <sup>3</sup>	107935,00
Stojegradnja			Vezane bukove plošče		25905,33
Mešalec za beton	kos	9522,40	Panel plošče	m <sup>3</sup>	15277,42
Traktorski sejalnik za koruzo	kos	30527,27	Troslojna iverica	m <sup>3</sup>	7778,67
			Lesonit plošče	m <sup>2</sup>	62,50



5. POPREČNE PRODAJNE CENE INDUSTRIJSKIH IZDELKOV PRI PROIZVAJALCIH, 1982  
(nadaljevanje)

		Poprečna letna cena din			Poprečna letna cena din
Proizv.konč.les.izd.			Ženski čevlji z neolit podplatom		par 570,00
Sedežna garnitura		24368,17	Otroški visoki čevlji z usnjenim podplatom		par 648,67
Regal s plemenitim furnirjem	kos	14472,17	Moška aktovka iz gov.boksa		kos 1283,39
Kuhinjska miza	kos	2948,75	Kovček iz skaja		kos 548,85
Žimnica jogi	kos	1729,08	Predelava kavčuka		
Notranja enokrilna vrata	kos	2395,50	Avtomobilski plašči za osebna vozila		kos 1896,28
Proizv. in pred. papirja			Avtomobilski plašči za tovarna vozila		kos 4830,50
Beljena celuloza iglavcev	t	27840,00	Avtomobilske zračnice za osebna vozila		kos 141,95
Brezlesni ofset papir	kg	41,23	Plašč za moped		kos 186,07
Brezlesni pisalni papir	kg	45,20	Zračnice za moped		kos 82,80
Roto papir	t	23593,33	Proizv.živilskih izd.		
Brezlesni premazni kromopapir	kg	66,75	Testenine z jajci		kg 45,18
Karton tripleks	kg	35,10	Mešana marmelada		kg 52,56
Matrice	škatla	95,10	Suho svinjsko stegno		kg 128,58
Proizv.tekstilne preje in tkanin			Salama šunkarica		kg 128,68
Bombažna kardirana preja	kg	106,62	Svinjska mast		kg 45,55
Česana preja, 100% sintetika	kg	374,60	Surovo maslo		kg 234,31
Posteljno platno	m	132,02	Sir trapist		kg 153,09
Poplin za ženske bluze	m	91,22	Mlečna čokolada		kg 190,34
Tkanina za srajce	m	33,80	Jedilno olje		l 55,19
Podloga iz umetne svile	m	84,27	Sardine v olju		škatla 17,95
Proizv. konč. tekst. izd.			Proizvodnja pijač		
Moška majica brez rokavov	kos	89,51	Alkoholni kis		l 22,27
Ženski pulover, mešanica	kos	414,26	Pivo		l 9,13
Moške sintetične nogavice	par	32,50	Vinjak		l 95,64
Moška srajca, 50% bomb., 50% sint.	kos	361,58	Slivovka naravna		l 81,65
Moška obleka, 45% volne, 55% sint.	kos	2259,60	Brezalkoholne umetno gazi- rane pijače, 0,25 l		stekl. 4,23
Ženski zimski plašč, nad 95% volne	kos	3286,67	Mineralna voda		l 4,17
Brisača	kos	73,01	Proizv.in pred tobaka		
Proizv.usnja in krzna			Cigarete s filtrom ("57") 20 kosov		4,85
Usnje za podplate, II. vrsta	kg	288,02	Izkoriščanje gozdov		
Goveji cepljenec	m <sup>2</sup>	587,33	Bukovi hlodi		m3 2034,17
Usnje za jermenje	kg	390,02	Smrekovi hlodi		m3 2463,33
Usnje za podlogo	m <sup>2</sup>	289,85	Celulozni les iglavcev		m3 1499,17
Krzno nutrije	m <sup>2</sup>	1898,67	Jamski les iglavcev		m3 1616,67
Proizv.obutve in galanterije			Bukova drva		m3 1281,67
Moški nizki čevlji z gum. podplatom	par	979,50			



## 6. POPREČNE ODKUPNE CENE KMETIJSKIH PROIZVODOV, 1982

		din						
		Ø 1982	I	II	III	IV	V	VI
<b>ŽITA</b>								
Pšenica	kg	12,24	11,52	11,42	10,15	11,37	11,79	11,42
Rž	kg	15,39	12,41	14,57	14,56	14,74	13,64	14,32
Oves	kg	14,43	-	15,73	-	20,80	-	-
Koruza v zrnju (suha)	kg	11,53	11,31	11,99	11,91	13,44	13,09	13,74
<b>VRTNINE</b>								
Krompir	kg	7,64	6,37	6,17	6,03	6,07	6,57	9,84
Fizol	kg	91,69	89,36	80,24	85,95	90,15	102,44	73,65
Čebula	kg	25,02	13,61	10,93	12,15	16,74	22,33	28,80
Sladko zelje	kg	7,01	11,44	13,69	17,77	18,17	22,78	7,20
Svež paradižnik	kg	13,84	-	-	-	-	87,14	53,85
<b>INDUSTRIJSKE RASTLINE</b>								
Hmelj	kg	230,62	-	-	-	-	283,18	-
<b>KRMA</b>								
Travniško seno	kg	3,83	2,18	2,58	2,85	2,94	3,22	2,65
<b>SADJE</b>								
Namizna jabolka	kg	13,98	18,26	20,06	18,73	23,49	20,00	38,88
Češnje	kg	35,57	-	-	-	-	60,00	34,22
Višnje	kg	51,22	-	-	-	-	-	-
Sveže slive	kg	20,95	-	-	-	-	-	40,00
Namizno grozdje	kg	20,75	-	-	-	-	-	-
<b>ŽIVINA</b>								
Pitano govedo	kg	70,48	60,41	62,54	68,55	65,89	70,85	74,42
Drugo klavno govedo	kg	60,73	48,27	50,35	54,87	54,84	56,96	59,11
Teleta	kg	113,06	92,37	92,87	94,65	96,43	117,04	122,47
Mesnati prašiči	kg	77,63	68,65	69,88	71,33	74,37	74,87	76,81
Mastni in polmastni prašiči	kg	77,54	71,81	71,96	73,88	71,29	76,05	76,74
Piščanci pohanci	kg	-	-	-	-	-	-	-
<b>SUROVE KOŽE</b>								
Goveje	kg	63,77	34,29	34,98	45,67	39,90	51,23	63,95
Svinjske	kg	18,84	15,57	15,42	15,45	15,51	14,36	18,44
<b>ŽIVALSKI PROIZVODI</b>								
Jajta	kos	5,97	5,89	5,85	5,71	5,70	5,58	5,61
Mleko	l	12,65	11,77	11,94	11,87	11,82	11,83	11,76
Naravni med	kg	115,83	-	-	135,00	-	113,79	110,05
<b>ALKOHOLNE PIJAČE</b>								
Vino 11 miliganov	l	28,43	26,17	24,50	29,40	30,20	29,66	24,81

Vir podatkov je redna mesečna slžba TRG-31.



6. POPREČNE ODKUPNE CENE KMETIJSKIH PROIZVODOV 1982  
(nadaljevanje)

		din					
		VII	VIII	IX	X	XI	XII
<b>ŽITA</b>							
Pšenica	kg	12,67	12,05	12,17	12,13	12,49	12,04
Rž	kg	14,09	15,49	15,44	15,50	15,56	15,49
Oves	kg	-	11,28	14,53	-	-	-
Koruzna v zrnju(suha)	kg	14,05	12,63	10,26	9,50	10,83	9,57
<b>VRTNINE</b>							
Krompir	kg	10,74	8,71	7,47	7,56	7,82	10,59
Fizol	kg	100,43	78,63	92,14	26,12	99,11	94,19
Čebula	kg	23,60	21,33	21,24	25,69	36,50	40,15
Sladko zelje	kg	8,63	8,51	7,68	6,54	5,30	15,17
Svež paradižnik	kg	15,32	11,68	11,03	10,06	20,09	20,34
<b>INDUSTRIJSKE RASTLINE</b>							
Hmelj	kg	-	-	-	-	-	230,40
<b>KRMA</b>							
Travniško seno	kg	3,87	3,91	4,76	4,20	5,78	7,77
<b>SADJE</b>							
Namizna jabolka	kg	33,37	18,46	14,28	10,97	12,49	13,48
Češnje	kg	45,53	27,33	26,24	-	-	-
Višnje	kg	40,00	71,25	-	-	-	-
Sveže slive	kg	31,81	-	17,03	13,95	-	-
Namizno grozdje	kg	-	29,65	19,96	20,06	20,82	-
<b>ŽIVNA</b>							
Pitano govedo	kg	75,53	74,78	76,14	8,16	78,64	77,09
Drugo klavno govedo	kg	62,19	63,62	76,58	69,75	71,37	76,46
Teleta	kg	129,15	132,46	137,73	145,76	145,66	152,68
Mesnati prašiči	kg	77,14	79,10	80,05	86,58	90,65	93,95
Masni in polmasni prašiči	kg	79,88	80,15	81,45	86,34	86,81	87,62
Piščanci pohanci	kg	-	-	-	-	-	-
<b>SUROVE KOŽE</b>							
Goveje	kg	65,74	65,41	75,47	82,84	87,59	95,41
Svinjske	kg	19,88	18,25	18,70	18,61	22,91	27,11
<b>ŽIVALSKI PROIZVODI</b>							
Jajca	kos	5,66	5,96	6,03	6,15	6,82	6,85
Mleko	l	12,40	33,63	12,82	13,39	14,28	15,55
Nravni med	kg	117,33	114,81	118,41	123,08	109,81	118,04
<b>ALKOHOLNE PIJAČE</b>							
Vino 11 miliganov	l	41,66	24,00	39,83	51,86	50,14	29,35

Vir podatkov je redna mesečna služba trg-31.



## 7. INDEKSI PRODAJNIH CEN V TRGOVINI NA DEBELO, 1966-1982

Ø 1981 = 100

	1966	1967	1968	1969	1970	1971	1972	1973
SKUPAJ	9	10	10	11	12	13	15	18
Živilski izdelki	10	10	10	11	12	13	16	20
Tekstilni izdelki	12	12	13	14	15	16	18	22
Usnje in guma	12	13	12	14	15	16	23	30
Kurjava	...	4	5	6	6	7	8	10
Aparati in posoda	11	11	11	13	14	15	16	19
Higienske in čistilne potrebščine	15	15	15	15	15	17	20	22
Zdravila	...	16	16	16	16	16	16	16
Šolske potrebščine	5	6	7	7	8	9	9	11
Prometna sredstva	...	14	14	16	16	19	22	25
Tekoča goriva in maziva	4	5	5	5	5	7	9	11
Gradbeni material	8	8	8	9	10	12	13	15
Kmetijsko orodje	9	10	11	11	12	14	17	20
Kemijska sredstva za kmetijstvo	13	15	15	13	15	16	18	22

7. INDEKSI PRODAJNIH CEN V TRGOVINI NA DEBELO 1966-1982  
(nadaljevanje)

Ø 1981 = 100

	1974	1975	1976	1977	1978	1979	1980	1982
SKUPAJ	24	31	33	37	42	49	63	129
Živilski izdelki	24	33	37	45	49	54	67	122
Tekstilni izdelki	29	36	38	40	45	52	64	133
Usnje in guma	32	34	34	37	37	47	56	124
Kurjava	19	21	21	25	26	34	67	129
Aparati in posoda	23	28	32	37	44	50	68	125
Higienske in čistilne potrebščine	36	42	42	45	49	58	78	123
Zdravila	32	37	38	38	39	44	65	132
Šolske in pisarniške potrebščine	23	28	31	34	38	41	48	165
Prometna sredstva	28	32	38	42	45	53	65	116
Tekoča goriva in maziva	20	22	22	25	27	36	69	129
Gradbeni material	22	30	30	32	35	45	60	136
Kmetijsko orodje	29	40	45	47	52	58	70	119
Kemijska sredstva za kmetijstvo	32	39	39	42	48	57	74	147



## B. INDEKSI PRODAJNIH CEN V TRGOVINI NA DEBELO 1982

Ø 1981 = 100

	Ø 1982	I	II	III	IV	V	VI
<b>TEKSTILNI IZDELKI</b>	133	110	112	114	123	124	126
Volnena tkanina za moške obleke in ženske kostime iz česane preje	127	107	107	107	109	109	109
Volnena tkanina za moške obleke iz mikane preje	131	115	115	118	118	118	118
Volnene tkanine za ženske zimske plašče	152	128	128	128	128	128	128
Volnena tkanina za ženske obleke	138	123	123	123	128	128	128
Posteljno platno, beljeno, širina 140/150 cm	160	109	109	115	139	139	140
Gradel za žimnice, širina 120 cm	159	108	108	112	164	164	177
Poplin za moške srajce	156	113	113	113	114	114	114
Tiskanina za ženske obleke (cic)	131	106	106	106	139	139	139
Podloga iz umetne svile	119	106	106	106	123	123	123
Moške kratke spodnje hlače	151	104	104	104	154	154	154
Moška majica brez rokavov	135	123	123	136	136	136	136
Moška srajca	165	139	139	139	146	146	146
Moške nogavice iz merceriziranega sukanca	124	120	120	120	124	124	124
Otroške sintetične dokolenke	120	105	105	105	124	124	124
Kombineža iz sintetike	118	107	107	107	108	108	108
Sukanec	122	105	105	120	123	123	123
<b>GRADBENI MATERIAL</b>	136	116	121	122	124	125	129
Cement	120	112	109	109	119	120	121
Strešna opeka	116	107	107	107	107	108	108
Apno	112	107	107	107	110	113	113
Okensko steklo	138	103	121	121	121	121	153
Žičniki	167	132	148	148	159	159	159
Betonsko železo	133	114	114	116	116	116	123
Zidna opeka	116	107	107	107	110	114	115
<b>GOSPODARSKE POTREBŠČINE</b>	119	108	113	117	118	118	118
Vinogradniška škroplilnica	146	103	138	144	144	144	144
Kovana kosa	110	107	107	107	110	110	111
Motika	94	110	90	92	92	92	92
Vile	102	112	96	96	96	96	96
Sekira	117	109	109	118	118	118	118



## 8. INDEKSI PRODAJNIH CEN V TRGOVINI NA DEBELO 1982

Ø 1981 = 100

	VII	VIII	IX	X	XI	XII
TEKSTILNI IZDELKI	126	144	145	156	156	158
Volnena tkanina za moške obleke in ženske kostime iz česane preje	109	109	109	183	183	183
Volnena tkanina za moške obleke iz mikane preje	118	118	120	170	170	170
Volnene tkanine za ženske zimske plašče	128	128	135	219	219	219
Volnena tkanina za ženske obleke	128	128	128	173	173	173
Posteljno platno, beljeno, širina 140/150 cm	140	205	204	205	205	212
Gradel za žimnice, širina 120 cm	177	179	179	179	179	179
Poplin za moške srajce	114	215	215	215	215	215
Tiskanina za ženske obleke (cic)	139	139	139	139	139	139
Podloga iz umetne svile	123	123	123	123	123	123
Moške kratke spodnje hlače	154	154	183	183	183	183
Moška majica brez rokav	136	136	138	138	138	138
Moška srajca	146	146	146	228	228	228
Moške nogavice iz merceriziranega sukanca	124	124	125	125	128	128
Otroške sintetične dokolenke	124	124	124	126	126	126
Kombineža iz sintetike	108	132	132	133	133	133
Sukanec	123	123	124	132	132	132
GRADBENI MATERIAL	129	149	149	155	157	157
Cement	122	122	122	125	127	127
Strešna lepenka	126	126	126	126	121	121
Apno	114	114	114	114	112	112
Okensko steklo	153	153	153	153	153	153
Žičniki	159	188	188	188	189	189
Betonsko železo	123	154	154	154	157	157
Zidna opeka	119	119	121	121	126	126
GOSPODARSKE POTREBŠČINE	118	124	124	124	126	126
Vinogradniška škropilnica	144	156	156	156	158	158
Kovana kosa	111	111	111	111	111	111
Motika	92	92	92	92	99	99
Vile	96	107	107	107	108	108
Sekira	118	118	118	118	119	119



8. INDEKSI PRODAJNIH CEN V TRGOVINI NA DEBELO 1982  
(nadaljevanje)

Ø 1981 = 100

	Ø 1982	I	II	III	IV	V	VI
UMETNA GNOJILA	147	110	111	145	148	148	148
Mešano gnojilo	192	103	103	201	209	208	208
Superfosfat	134	115	115	115	141	141	141
Modra galica	125	112	112	119	120	120	120
GOSPODINJSKE POTREBŠČINE	125	112	112	113	116	122	127
Milo za pranje	113	107	107	107	107	107	107
Toaletno milo	125	114	114	114	119	119	122
Zobna pasta	119	106	106	106	124	124	124
Emajliran lonec	133	123	123	123	123	123	123
Krožnik iz porcelana	118	109	109	109	109	109	111
Krema za čevlje	122	101	101	101	118	118	132
Žarnica, domači izdelek	110	108	108	108	108	108	108
Likalnik	121	112	112	112	112	118	118
ŠOLSKE POTREBŠČINE	165	143	143	143	143	143	171
Pisalni papir	167	144	144	144	144	144	173
Svinčnik	139	120	120	120	120	120	120
Črnilo	111	111	111	111	111	111	111
Zvezek	153	115	115	118	118	118	178
ŽIVILA	122	110	110	114	116	117	118
Pšenična moka	139	117	117	118	120	121	121
Testenine z jajci	126	109	109	109	109	115	115
Mešana marmelada	128	110	110	110	110	136	136
Salama šunkarica	118	108	108	114	114	114	114
Sardine v olju	113	104	104	108	108	117	117
Sir trapist	113	108	108	108	108	105	108
Jedilno olje	151	140	140	141	141	142	142
Sladkor	132	122	122	122	122	125	125
Mlečna čokolada	115	104	104	104	104	107	116



## 8. INDEKSI PRODAJNIH CEN V TRGOVINI NA DEBELO 1982

(nadaljevanje)

Ø 1981 = 100

	VII	VIII	IX	X	XI	XII
UMETNA GNOJILA	148	159	162	162	162	162
Mešano gnojilo	208	208	215	215	215	215
Superfosfat	141	141	141	141	141	141
Modra galica	120	136	136	136	136	136
GOSPODINJSKE POTREBŠČINE	129	130	130	135	136	138
Milo za pranje	118	118	118	118	118	118
Toaletno milo	133	133	133	133	133	133
Zobna pasta	124	124	124	124	124	124
Emajliran lonec	123	139	139	141	161	161
Krožnik iz porcelana	126	126	126	126	126	126
Krema za čevlje	132	132	132	132	132	132
Žarnica, domači izdelek	108	108	108	108	122	122
Likalnik	127	129	129	129	129	129
ŠOLSKE POTREBŠČINE	171	185	185	185	186	186
Pisalni papir	173	187	187	187	187	187
Svinčnik	120	165	165	165	169	169
Črnilo	111	111	111	111	111	111
Zvezek	178	178	178	178	178	178
ŽIVILA	125	126	130	132	132	133
Pšenična moka	158	158	158	158	158	158
Testenine z jajci	137	142	142	142	142	142
Mešana marmelada	136	136	136	136	136	136
Salama šunkarica	124	124	124	124	124	124
Sardina v olju	117	117	117	117	117	117
Sir trapist	118	118	118	118	118	118
Jedilno olje	143	143	171	171	171	171
Sladkor	125	125	149	149	149	149
Mlečna čokolada	122	122	122	122	122	122



9. POPREČNE LETNE PRODAJNE CENE INDUSTRIJSKIH IZDELKOV  
V TRGOVINI NA DEBELO V NEKATERIH KRAJIH 1982

	Poprečna letna cena din		Poprečna letna cena din
Volnena tkanina iz česane preje m		Moške kratke spodnje hlače kos	
Ljubljana	501,04	Ljubljana	152,24
Maribor	678,00	Maribor	103,07
Tkanina za moške obleke in ženske kostime iz česane preje (okoli 45% volne in 55% sintetike) m		Moška srajca s cca 33% bombaža in 67% sintetike kos	
Ljubljana	375,98	Ljubljana	428,58
Maribor	412,35	Maribor	511,60
Volnena tkanina za ženske zimske plašče m		Moške nogavice iz sintetike par	
Ljubljana	875,33	Ljubljana	43,99
Maribor	853,58	Maribor	42,02
Tkanena za ženske obleke, 100% sintetika m		Otroške sintetične dokolenke par	
Ljubljana	207,78	Ljubljana	33,93
Maribor	258,39	Maribor	49,31
Volnena tkanina za ženske obleke m		Posteljina za eno osebo par	
Ljubljana	514,07	Ljubljana	904,85
Maribor	487,80	Maribor	922,98
Posteljno platno, širina 140-150cm m		Kombineža iz sintetike kos	
Ljubljana	115,11	Ljubljana	194,22
Maribor	115,08	Maribor	144,97
Posteljni damast, širina približno 140 cm m		Brisača (frotirka) kos	
Ljubljana	133,89	Ljubljana	89,93
Maribor	143,23	Maribor	107,42
Gradel za žimnice (žakar) m		Sukanec, vreteno 200m kos	
Ljubljana	79,25	Ljubljana	6,52
Maribor	68,72	Maribor	5,52
Poplin za ženske bluze m		Usnje za podplate kg	
Ljubljana	108,40	Ljubljana	406,50
Maribor	99,86	Maribor	394,53
Tiskanina m		Telečji boks dm <sup>2</sup>	
Ljubljana	78,46	Ljubljana	13,91
Maribor	82,85	Maribor	13,67
Tkanina iz umetne svile za ženske obleke m		Plašč za kolo 28 x 1,5 kos	
Ljubljana	103,13	Ljubljana	107,38
Maribor	88,52	Maribor	94,04
Podloga iz umetne svile m		Zračnice za kolo, 28 x 1,5 kos	
Ljubljana	113,96	Ljubljana	43,49
Maribor	106,05	Maribor	38,20
Moška majica brez rokavov kos		Avtomobilski plašč, 5,20 x 12 za ZASTAVA 750 kos	
Ljubljana	62,01	Ljubljana	930,96
Maribor	100,37	Maribor	821,58



9. POPREČNE LETNE PRODAJNE CENE INDUSTRIJSKIH IZDELKOV  
V TRGOVINI NA DEBELO V NEKATERIH KRAJIH 1982 (nadaljevanje)

		Poprečna letna cena din			Poprečna letna cena din
Moško kolo	kos		Sintetična bela barva	kg	96,34
Ljubljana		2717,85	Koper		99,29
Maribor		2964,83	Ljubljana		50,69
Maribor			Maribor		
Globok porcelanast krožnik	kos		Kovana kosa	kos	
Koper		65,85	Ljubljana		242,36
Ljubljana		56,16	Maribor		229,06
Maribor		67,11	Novo mesto		259,36
Emajliran lonec, 2,5l	kos		Sekira	kos	
Ljubljana		90,86	Ljubljana		216,73
Maribor		117,25			
Novo mesto		120,31	Maribor		235,65
Kozarec za vodo, 2 dcl	kos		Novo mesto		245,45
Ljubljana		30,26			
Maribor		8,39	Kovana motika	kos	
Emajliran štedilnik	kos		Ljubljana		126,34
Ljubljana		5121,60	Maribor		155,52
Maribor		5085,81			
Novo mesto		4830,83	Vile	kos	
Električni štedilnik z avtomatom,	kos		Ljubljana		89,43
Ljubljana		11103,17	Maribor		80,35
Maribor		8995,94	Novo mesto		91,84
Novo mesto		8408,22	Vinogradniška škropilnica	kos	
Likalnik z regulatorjem	kos		Ljubljana		1849,08
Ljubljana		455,09	Maribor		1761,66
Maribor		474,69	Portland cement, PC 350	kg	
Novo mesto		415,53	Koper		2,84
Televizor, ekran 61	kos		Ljubljana		3,60
Ljubljana		12536,00	Maribor		3,20
Maribor		9480,24	Strešna opeka	kos	
Novo mesto		10720,39	Koper		7,87
Žarnica, 60W	kos		Ljubljana		14,13
Ljubljana		18,30	Maribor		13,80
Maribor		18,41	Zidna opeka	kos	
Stikalo	kos		Koper		10,87
Ljubljana		23,57	Ljubljana		7,14
Maribor		20,10	Maribor		6,90
Krema za čevlje	škatla		Apno	kg	
Ljubljana		8,92	Koper		2,69
Maribor		7,77	Ljubljana		2,84
Novo mesto		7,69	Maribor		2,46
Lesonit	m <sup>2</sup>		Deske-colarice	m <sup>3</sup>	
Ljubljana		82,57	Koper		8409,58
Maribor		69,64	Ljubljana		9552,85
			Maribor		7901,68
			Sirup proti kašlju	steklenička	
			Ljubljana		50,00



9. POPREČNE LETNE PRODAJNE CENE INDUSTRIJSKIH IZDELKOV  
V TRGOVINI NA DEBELO V NEKATERIH KRAJIH 1982 (nadaljevanje)

		Poprečna letna cena din			Poprečna letna cena din
Bukov parket	m2	486,72	Pisalni papir, brezlesni	zavoj	
Koper		461,90	Ljubljana		235,89
Ljubljana			Maribor		299,43
Strešna lepenka	zvitek		Navaden zvinčnik, črn	kos	
Koper		275,87	Ljubljana		4,95
Ljubljana		227,80	Maribor		2,86
Maribor		319,61	Šolski zvezek	kos	
Navadni žičniki	kg		Ljubljana		14,20
Ljubljana		54,08	Maribor		10,51
Maribor		59,73	Črnilo v staklenički	kos	
Novo mesto		43,83	Ljubljana		5,33
Betonsko železo, Ø 6-8 mm	kg		Maribor		4,35
Ljubljana		22,13	Pšenična moka	kg	
Maribor		24,45	Koper		22,92
Okensko steklo, 3 mm	m2		Ljubljana		22,30
Maribor		172,88	Maribor		22,11
Modra galica	kg		Novo mesto		21,97
Ljubljana		38,15	Testenine iz bele moke z jajci	kg	
Maribor		38,69	Koper		51,27
Superfosfat	kg		Ljubljana		50,05
Ljubljana		4,22	Maribor		49,79
Mešana gnojila	kg		Novo mesto		51,17
Maribor		7,87	Sladkor kristal	kg	
Milo za pranje	kg		Koper		31,97
Ljubljana		54,86	Ljubljana		30,93
Maribor		54,86	Maribor		30,98
Novo mesto		53,77	Novo mesto		30,19
Toaletno milo, 70-80 gr	kg		Jedilno olje	kg	
Ljubljana		104,34	Koper		59,69
Maribor		98,39	Ljubljana		59,63
Novo mesto		100,70	Maribor		59,70
Zobna pasta	kos		Novo mesto		58,32
Ljubljana		14,18	Svinjska mast	kg	
Maribor		28,62	Koper		60,20
Novo mesto		26,53	Ljubljana		66,76
Fenalgol, škatlica 20 tablet			Maribor		66,53
Ljubljana		3,50	Novo mesto		70,98
Acetisal, škatlica 20 tablet			Salama šunkarica	kg	
Ljubljana		4,58	Koper		147,21
			Ljubljana		137,78
			Maribor		146,57



9. POPREČNE LETNE PRODAJNE CENE INDUSTRIJSKIH IZDELKOV  
V TRGOVINI NA DEBELO V NEKATERIH KRAJIH 1982 (nadaljevanje)

		Poprečna letna cena din			Poprečna letna cena din
Sardine v olju, 120-127 gr.	kg		Nesladkan kakav	kg	
Koper		153,97	Koper		208,37
Ljubljana		183,54	Ljubljana		182,75
Maribor		187,18	Maribor		189,33
Novo mesto		172,26	Novo mesto		190,00
Trdi sir, trapist	kg		Žganje	l	
Koper		211,21	Koper		106,22
Ljubljana		169,72	Ljubljana		93,47
Maribor		173,74	Maribor		93,49
Konzervirani paradižnik	kg		Novo mesto		107,53
Koper		136,46	Pražena kava (v zrnju)	kg	
Ljubljana		131,50	Koper		288,37
Maribor		132,70	Ljubljana		271,64
Novo mesto		126,39	Maribor		282,26
Jedilna čokolada	kg		Novo mesto		278,61
Koper		147,23	Vinski kis	l	
Ljubljana		146,29	Koper		27,17
Maribor		162,20	Ljubljana		25,75
Novo mesto		148,37	Maribor		26,98
			Novo mesto		27,44
			Kuhinjska sol	kg	
			Koper		11,30
			Ljubljana		11,44
			Maribor		11,91
			Novo mesto		11,64



## 10. INDEKSI CEN NA DROBNO, 1966-1982

Ø 1981 = 100

	1966	1967	1968	1969	1970	1971	1972	1973
SKUPAJ	9	9	10	11	12	14	16	19
Blago	9	9	10	11	12	13	16	18
Industrijski izdelki	9	10	10	11	12	13	15	18
Industrijski neživilski izdelki	9	10	10	11	12	13	15	18
Industrijski živilski izdelki	10	10	10	11	13	14	17	20
Alkoholne pijače	10	11	11	13	14	16	19	25
Kmetijski pridelki	8	8	8	9	11	12	15	18
Storitve	9	10	11	12	14	16	17	21
Živila	9	9	9	10	11	13	15	18
Žita in izdelki iz žit	12	12	13	13	14	16	18	20
žita	10	10	11	12	12	14	16	17
izdelki	13	13	13	14	15	17	18	20
Vrnine	1	1	2	2	2	3	4	6
stalne	3	4	5	6	7	8	10	14
sezonske	0	0	0	0	0	0	0	0
Izdelki iz vrtnin	11	9	11	10	14	16	19	21
Sadje	5	6	6	7	7	10	12	15
stalno	8	8	8	10	8	11	13	16
sezonsko	2	2	2	2	3	4	7	9
Sušeno sadje	9	8	6	8	9	14	15	18
Izdelki iz sadja	10	9	9	10	12	13	17	19
Sveže meso	11	12	11	12	15	17	19	23
Perutnina	16	21	17	17	20	21	25	32
Mesni izdelki	13	14	14	15	21	23	25	28
Sveže ribe	11	11	11	11	12	15	16	17
Izdelki iz rib	11	12	11	11	12	14	17	18
Jajca	8	8	8	9	10	12	13	18
Mleko in mlečni izdelki	10	10	10	11	12	16	20	24
Maščobe	12	12	12	14	14	15	19	21
Drugi industrijski živilski predmeti	7	8	8	9	9	10	13	17
Tobačni izdelki	13	15	15	16	18	<b>22</b>	26	28
Tekstilni izdelki	12	13	13	14	15	<b>17</b>	19	22
Volnene tkanine	17	20	19	19	20	21	23	26
Bombažne tkanine	9	9	10	11	12	<b>13</b>	15	18
Svilene tkanine	10	11	12	11	12	16	17	18
Konfekcijski izdelki	11	12	12	14	15	17	19	23
Ostali tekstilni izdelki	13	16	20	24	23	24	25	23
Obutev	9	10	10	10	12	14	16	17
Ostali proizvodi iz usnja in gume	11	12	13	13	15	18	20	21
Kurivo	5	5	7	7	7	9	11	12
Razsvetljava	8	8	8	8	9	9	13	16
Pohištvo	9	9	10	11	13	15	16	<b>18</b>
Aparati za gospodinjstvo	16	16	16	18	19	21	22	25
Drugi predmeti za gospodinjstvo	13	14	15	16	16	18	19	23
Kmetijsko orodje	11	13	14	14	16	19	22	24
Tekoča goriva in maziva	5	6	6	6	6	7	9	11
Gradbeni material	9	9	9	9	11	13	14	16
Kemična sredstva za kmetijstvo	12	14	12	12	13	14	17	17
Prometna sredstva	15	14	15	16	16	17	20	23
Šolske in pisarniške potrebščine	5	7	8	8	9	11	12	16
Higienske potrebščine	14	15	15	17	18	21	23	26
Stanarina	10	13	15	18	18	18	17	20
Obrtne storitve	7	9	9	10	12	14	15	18
Kulturne storitve	10	10	11	12	15	18	21	19
Komunalne storitve	6	6	8	9	11	13	15	21



## 10. INDEKSI CEN NA DROBNO 1966-1982 (nadaljevanje)

Ø 1981 = 100

	1974	1975	1976	1977	1978	1979	1980	1982
SKUPAJ	24 <sub>100</sub>	30	33 <sub>522</sub>	37	42	53	69	129
Blago	24	30	32	36	41	52	68	130
Industrijski izdelki	24	30	32	36	41	51	68	129
Industrijski neživilski izdelki	24	29	31	35	40	51	68	130
Industrijski živilski izdelki	24	33	36	41	47	54	66	129
Alkoholne pijače	28	37	42	46	50	59	71	117
Kmetijski pridelki	21	26	30	35	41	52	69	140
Storitve	25	32	36	42	50	62	78	119
Živila	22	29	32	38	44	53	68	135
Žita in izdelki iz žit	25	33	35	43	47	55	69	134
žita	22	32	37	38	42	54	64	127
izdelki	25	33	35	34	47	55	69	134
Vrtnine	8	12	19	22	29	44	57	148
stalne	15	20	31	28	32	50	58	142
sezonske	0	1	2	5	11	14	45	211
Izdelki iz vrtnin	24	31	34	40	49	59	70	140
Sadje	16	24	28	33	41	50	70	145
stalno	16	23	27	31	38	47	68	147
sezonsko	13	13	21	25	31	42	77	173
Sušeno sadje	28	31	35	46	46	56	69	127
Izdelki iz sadja	22	31	36	41	52	57	65	119
Sveže meso	28	30	32	37	44	55	72	136
Perutnina	37	39	44	46	53	63	75	161
Mesni izdelki	31	34	38	42	48	53	65	130
Sveže ribe	21	24	29	37	41	59	74	129
Izdelki iz rib	21	26	28	36	44	53	62	115
Jajca	19	21	27	32	36	44	62	124
Mleko in mlečni izdelki	26	32	35	43	44	52	68	129
Maščobe	25	36	37	42	48	54	65	150
Drugi industrijski živilski predmeti	22	33	37	44	49	55	68	123
Tobačni izdelki	31	41	45	47	52	58	71	118
Tekstilni izdelki	28	35	38	42	47	56	68	137
Volnene tkanine	34	41	43	46	49	53	65	148
Bombažne tkanine	24	34	35	36	41	47	57	141
Svilene tkanine	23	36	38	39	44	49	59	115
Konfekcijski izdelki	28	35	40	43	49	59	71	139
Ostali tekstilni izdelki	27	33	37	40	46	55	69	131
Obutev	25	32	36	40	47	62	77	137
Ostali proizvodi iz usnja in gume	32	41	44	45	47	59	72	131
Kurivo	18	21	23	26	29	38	64	125
Razsvetljava	22	29	37	42	48	57	76	120
Pohištvo	24	31	32	36	41	52	69	126
Aparati za gospodinjstvo	30	36	37	42	51	59	73	132
Drugi predmeti za gospodinjstvo	28	35	38	41	44	53	67	125
Kmetijsko orodje	32	45	49	53	57	62	77	131
Tekoča goriva in maziva	17	19	19	24	27	42	67	128
Gradbeni material	23	32	32	33	37	48	61	133
Kemična sredstva za kmetijstvo	29	40	43	43	44	51	65	119
Prometna sredstva	26	33	36	41	45	54	64	116
Šolske in pisarniške potrebščine	24	35	41	43	46	53	61	140
Higienske potrebščine	36	43	43	45	50	60	76	117
Stanarina	23	32	39	47	58	69	83	122
Obrtne storitve	23	28	32	36	43	58	78	119
Kulturne storitve	23	35	36	42	47	62	80	114
Komunalne storitve	24	31	37	42	52	61	76	130



## 11. INDEKSI CEN NA DROBNO 1982

Ø 1981 = 100

	Ø 1982	I	II	III	IV	V	VI
SKUPAJ	129	113	115	119	121	125	128
Blago	130	113	116	120	121	126	129
Industrijski izdelki	129	113	115	118	120	123	127
Industrijski neživilski izdelki	129	113	116	118	119	123	127
Industrijski živilski izdelki	129	114	114	117	120	124	127
Alkoholne pijače	117	108	108	108	109	119	121
Kmetijski pridelki	140	118	121	132	131	140	143
Storitve	119	108	109	114	117	118	118
Živila	135	116	118	125	126	133	136
Žita in izdelki iz žit	134	118	119	119	119	120	124
žita	127	114	114	122	122	122	122
izdelki	134	118	119	119	119	120	124
Vrtnine	148	129	138	150	137	177	213
stalne	142	120	144	158	141	149	208
sezonske	211	232	133	137	125	486	359
Izdelki iz vrtnin	140	115	114	117	124	126	148
Sadje	145	121	136	141	150	177	163
stalno	147	118	118	123	135	165	179
sezonsko	173	138	193	208	222	226	187
Sušeno sadje	127	109	111	113	118	120	125
Izdelki iz sadja	119	110	110	110	110	118	122
Sveže meso	136	111	111	128	128	128	128
Perutnina							
Mesni izdelki	130	108	108	120	121	125	126
Sveže ribe	129	107	107	118	126	126	127
Izdelki iz rib	115	107	107	107	116	116	117
Jajca	124	123	113	115	112	114	113
Mleko in mlečni izdelki	129	117	117	117	117	119	119
Mšičobe	150	133	134	134	135	145	146
Drugi industrijski živilski predmeti	123	112	113	113	119	121	124
Tobačni izdelki	118	100	100	100	100	123	123
Tekstilni izdelki	137	118	121	126	130	132	136
Volnene tkanine	148	122	126	135	144	144	147
Bombažne tkanine	141	115	116	117	126	131	144
Svilene tkanine	115	109	109	111	112	114	116
Konfekcijski izdelki	139	121	124	129	133	135	138
Drugi tekstilni izdelki	131	112	115	119	123	125	127
Obutev	137	117	118	122	128	134	134
Ostali proizvodi iz usnja in gume	131	120	123	123	124	124	126
Kurivo	125	107	112	114	114	123	123
Razsvetljava	120	109	109	109	109	126	126
Pohištvo	126	113	120	123	123	124	128
Aparati za gospodinjstvo	132	120	121	122	124	125	129
Drugi predmeti za gospodinjstvo	125	114	115	117	120	122	126
Kmetijsko orodje	131	108	109	112	119	129	135
Tekoča maziva in goriva	128	107	114	115	115	115	115
Gradbeni material	133	113	116	117	119	126	134
Kemična sredstva za kmetijstvo	119	108	108	114	114	114	122
Prometna sredstva	116	109	109	109	109	109	121
Šolske in pisarniške potrebščine	140	121	122	128	128	128	131
Higienske potrebščine	117	107	108	108	108	110	116
Stanarina	122	110	110	119	119	119	119
Obrtne storitve	121	111	112	113	115	118	120
Kulturne storitve	114	102	102	114	114	114	115
Komunalne storitve	121	109	112	117	118	121	122



## 11. INDEKSI CEN NA DROBNO 1982 (nadaljevanje)

Ø 1981 = 100

	VII	VIII	IX	X	XI	XII
SKUPAJ	133	134	137	139	142	144
Blago	134	135	138	141	144	146
Industrijski izdelki	132	134	137	140	143	145
Industrijski neživilski izdelki	132	134	137	140	144	146
Industrijski živilski izdelki	131	132	140	140	141	141
Alkoholne pijače	121	121	121	121	121	121
Kmetijski pridelki	149	146	146	147	149	153
Storitve	121	123	123	124	124	126
Živila	141	140	143	144	146	148
Žita in izdelki iz žit	132	150	151	153	153	153
žita	131	131	131	135	137	141
izdelki	132	150	152	153	153	153
Vrtnine	155	132	127	125	144	153
stalne	149	127	121	119	133	142
sezonske	209	122	124	149	219	243
Izdelki iz vrtnin	153	169	161	146	154	152
Sadje	170	134	131	133	138	147
stalno	189	139	132	135	156	169
sezonsko	198	137	134	135	124	135
Sušeno sadje	126	144	146	142	134	141
Izdelki iz sadja	123	123	124	126	126	126
Sveže meso	149	150	150	150	150	151
Petutnina						
Mesni izdelki	135	136	143	144	145	146
Sveže ribe	138	136	136	136	147	151
Izdelki iz rib	117	118	118	118	118	118
Jajca	116	122	133	140	139	145
Mleko in mlečni izdelki	136	140	141	141	141	149
Mlačobe	147	148	169	170	172	172
Drugi industrijski živilski predmeti	124	125	132	133	133	133
Tobačni izdelki	123	123	123	123	141	141
Tekstilni izdelki	136	138	144	152	155	161
Volnene tkanine	147	148	159	166	169	173
Bombažne tkanine	145	147	155	158	158	174
Svilene tkanine	116	116	119	119	119	122
Konfekcijski izdelki	138	139	142	154	158	162
Drugi tekstilni izdelki	129	131	141	146	147	155
Obutev	134	134	141	158	159	161
Ostali proizvodi iz usnja in gume	127	132	140	142	143	144
Kurivo	130	130	131	132	142	142
Razsvetljava	126	126	126	126	126	126
Pohištvo	128	129	129	131	130	136
Aparati za gospodinjstvo	133	135	137	146	146	149
Drugi predmeti za gospodinjstvo	126	128	131	133	133	133
Kmetijsko orodje	135	139	143	147	148	148
Tekoča maziva in goriva	140	140	140	140	149	149
Gradbeni material	137	139	145	147	148	150
Kemična sredstva za kmetijstvo	122	124	127	127	127	127
Prometna sredstva	121	121	121	122	122	122
Šolske in pisarniške potrebščine	132	154	156	159	161	161
Higienske potrebščine	119	121	124	127	127	127
Stanarina	125	125	126	128	128	131
Obrtne storitve	125	127	127	128	128	129
Kulturne storitve	115	118	119	120	120	120
Komunalne storitve	122	124	124	127	128	128



## 12. INDEKSI CEN NA DROBNO V ŠTIRIH MESTIH 1982

Ø 1981 = 100

	SR Slovenija	Koper	Ljubljana	Maribor	Novo mesto
SKUPAJ	129	129	129	131	129
Blago	130	130	130	132	130
Industrijski izdelki	129	128	129	131	128
Industrijski neživilski izdelki	130	128	129	131	128
Industrijski živilski izdelki	129	129	128	128	129
Alkoholne pijače	117	118	116	118	119
Kmetijski pridelki	140	140	140	142	140
Storitve	119	121	119	119	118
Živila	135	135	134	135	135
Žita in izdelki iz žit	134	133	131	135	132
žita	127	119	126	129	121
izdelki	134	133	132	135	133
Vrtnine	148	146	151	160	146
stalne	142	131	144	153	141
sezonske	211	197	207	208	174
Izdelki iz vrtnin	140	137	141	146	141
Sadje	145	146	143	144	149
stalno	147	143	145	145	148
sezonsko	173	170	178	179	178
Sušeno sadje	127	140	125	126	125
Izdelki iz sadja	119	116	120	117	123
Sveže meso	136	139	137	136	137
Perutnina	161	162	165	160	166
Mesni izdelki	130	127	129	131	128
Sveže ribe	129	132	131	131	132
Izdelki iz rib	115	130	115	109	127
Jajca	124	133	125	124	121
Mleko in mlečni izdelki	129	130	153	131	131
Maščobe	150	154	153	141	149
Drugi industrijski živilski predmeti	123	124	123	124	127
Tobačni izdelki	118	118	118	118	118
Tekstilni izdelki	137	132	138	138	136
Volnene tkanine	148	138	147	141	153
Bombažne tkanine	141	151	138	147	140
Svilene tkanine	115	105	114	119	119
Konfekcijski izdelki	139	134	141	138	136
Drugi tekstilni izdelki	131	122	132	137	131
Obutev	137	134	138	137	132
Ostali proizvodi iz usnja in gume	131	121	131	130	147
Kurivo	125	132	125	127	125
Razsvetljava	120	120	120	120	120
Pohištvo	126	122	126	130	119
Aparati za gospodinjstvo	132	130	136	126	132
Drugi predmeti za gospodinjstvo	125	122	136	125	133
Kmetijsko orodje	131	127	128	161	142
Tekoča goriva in maziva	128	128	129	128	130
Gradbeni material	133	136	128	137	128
Kmeična sredstva za kmetijstvo	119	113	115	133	111
Prometna sredstva	116	120	116	119	119
Šolske in pisarniške potrebščine	140	142	139	153	143
Higienske potrebščine	117	118	116	118	120
Stanarina	122	127	125	123	112
Obrtne storitve	119	122	122	123	117
Kulturne storitve	114	114	114	112	131
Komunalne storitve	130	117	119	122	123



## 13. POPREČNE LETNE CENE NA DROBNO V SR SLOVENIJI IN V ŠTIRIH MESTIH 1982

din

		SR Slovenija	Koper	Ljubljana	Maribor	Novo mesto
Jedilni krompir <sup>1)</sup>	kg	19,00	20,00	18,00	19,00	19,00
Fižol v zrnu <sup>1)</sup>	kg	133,00	135,00	132,00	141,00	121,00
Stara čebula <sup>1)</sup>	kg	42,00	38,00	41,00	46,00	38,00
Jedilno korenje <sup>1)</sup>	kg	65,00	56,00	69,00	61,00	48,00
Sladko zelje <sup>1)</sup>	kg	24,00	24,00	25,00	23,00	22,00
Kislo zelje (naribano dli v glavah)	kg	36,00	28,00	37,00	33,00	29,00
Svež paradižnik <sup>1)</sup>	kg	45,00	38,00	45,00	46,00	44,00
Sveža paprika <sup>1)</sup>	kg	45,00	51,00	45,00	45,00	46,00
Fižol v stročju <sup>1)</sup>	kg	61,00	55,00	59,00	65,00	57,00
Grah v stročju <sup>1)</sup>	kg	85,00	64,00	91,00	68,00	50,00
Špinača <sup>1)</sup>	kg	76,00	56,00	69,00	99,00	51,00
Cvetača <sup>1)</sup>	kg	68,00	55,00	66,00	72,00	65,00
Zelena solata <sup>1)</sup>	kg	56,00	60,00	58,00	54,00	56,00
Rdeča pesa <sup>1)</sup>	kg	30,00	22,00	31,00	31,00	27,00
Češnjje <sup>1)</sup>	kg	93,00	67,00	97,00	87,00	92,00
Maline <sup>1)</sup>	kg	104,00	-	100,00	110,00	-
Mareljce <sup>1)</sup>	kg	84,00	82,00	78,00	89,00	107,00
Breskve <sup>1)</sup>	kg	58,00	54,00	59,00	58,00	60,00
Namizne slive <sup>1)</sup>	kg	32,00	40,00	32,00	35,00	32,00
Namizna jabolka <sup>1)</sup>	kg	30,00	28,00	30,00	31,00	30,00
Namizno grozdje <sup>1)</sup>	kg	47,00	48,00	44,00	50,00	43,00
Namizne hruške <sup>1)</sup>	kg	39,00	40,00	38,00	37,00	38,00
Orehova jedrca	kg	452,00	474,00	454,00	430,00	460,00
Lubenice <sup>1)</sup>	kg	22,00	27,00	22,00	23,00	26,00
Vrtne jagode <sup>1)</sup>	kg	129,00	130,00	106,00	96,00	90,00
Banane	kg	74,00	74,00	99,00	-	73,00
Limone	kg	73,00	73,00	72,00	71,00	76,00
Pomaranče	kg	71,00	71,00	66,00	73,00	86,00
Kokošja jajca <sup>1)</sup>	kg	7,47	7,47	7,39	7,76	7,35
Kravje mleko	l	16,95	16,95	17,20	16,60	16,60
Domači sirček, skuta	kg	103,00	103,00	106,00	104,00	81,00
Domači beli sir v kosih	kg	284,00	284,00	316,00	110,00	-
Jogurt	l	34,00	34,00	34,00	34,00	34,00
Zaklan piščanec	kg	121,00	121,00	121,00	123,00	114,00
Sveža sardela	kg	63,00	63,00	63,00	63,00	63,00
Svež krap	kg	126,00	126,00	129,00	115,00	118,00
Govedina s kostmi	kg	152,00	152,00	149,00	149,00	149,00
Govedina brez kosti	kg	172,00	172,00	169,00	169,00	169,00
Mlada govedina s kostmi	kg	207,00	207,00	203,00	201,00	201,00
Mlada govedina brez kosti	kg	235,00	235,00	229,00	227,00	227,00
Teletina s kostmi	kg	211,00	211,00	205,00	203,00	203,00
Teletina brez kosti	kg	249,00	249,00	243,00	241,00	241,00
Svinina s kostmi	kg	201,00	201,00	201,00	199,00	199,00
Svinina brez kosti	kg	229,00	229,00	228,00	226,00	226,00
Kruh iz pšenične moke (tip 1100)	kg	15,29	15,29	14,81	15,42	15,42
Kruh iz pšenične moke (tip 800)	kg	17,70	17,70	17,38	18,03	-
Kruh in pšenične moke (tip 500)	kg	19,90	19,90	19,70	20,29	20,29

1) Ponderirane poprečne cene.



13. POPREČNE LETNE CENE NA DROBNO V SR SLOVENIJI IN V ŠTIRIH MESTIH 1982  
(nadaljevanje)

din

		SR Slovenije	Koper	Ljubljana	Maribor	Novo mesto
Pšenična moka (tip 500)	kg	24,27	24,85	24,42	23,88	24,11
Testenine iz bele moke z jajci	kg	58,00	56,00	58,00	56,00	58,00
Keksi "Petit beurre"	kg	94,00	98,00	91,00	98,00	93,00
Napolitanke, polnjenje s čokolado	kg	104,00	124,00	104,00	100,00	100,00
Suhe slive	kg	82,00	87,00	78,00	89,00	89,00
Suhe smokve	kg	165,00	173,00	163,00	182,00	153,00
Mešana marmelada	kg	70,00	64,00	66,00	81,00	63,00
Džem (breskov, šipkov idr.)	kg	74,00	68,00	77,00	68,00	62,00
Paradižnikova mezga (tuba 100g)	kg	140,00	141,00	139,00	142,00	143,00
Stročji fižol, konzerva	kg	47,00	45,00	43,00	51,00	40,00
Grah konzerva	kg	54,00	46,00	54,00	56,00	49,00
Sir trapist	kg	205,00	210,00	203,00	214,00	191,00
Topljeni sir (3 kosov v škatli)	kg	208,00	205,00	212,00	202,00	204,00
Surovo maslo, industr. proizvod	kg	253,00	255,00	253,00	253,00	255,00
Vitaminizirana margarina	kg	79,00	81,00	78,00	80,00	81,00
Sladkor kristal	kg	33,00	34,00	33,00	33,00	33,00
Naravni med	kg	174,00	159,00	188,00	163,00	160,00
Jedilna čokolada	kg	175,00	168,00	174,00	187,00	165,00
Mlečna čokolada	kg	204,00	219,00	199,00	207,00	209,00
Nesladkan kakav	kg	209,00	240,00	205,00	205,00	243,00
Bomboni kiki, bronhi in slično	kg	128,00	129,00	129,00	128,00	124,00
Pražena kava	kg	659,00	688,00	652,00	685,00	664,00
Kuhinjska sol	kg	15,41	15,12	15,58	15,18	15,67
Vinski kis	l	30,00	32,00	30,00	28,00	32,00
Mleta paprika, zavitek 100g	kg	272,00	250,00	274,00	273,00	246,00
Uvožen čaj	kg	603,00	260,00	437,00	736,00	848,00
Oluščen riž	kg	65,00	73,00	61,00	75,00	73,00
Svinjska mast, domača	kg	72,00	74,00	72,00	73,00	71,00
Jedilno olje, rafinirano	l	65,00	65,00	65,00	65,00	65,00
Kokošja juha, vrečka	kos	12,68	12,99	13,17	9,32	13,31
Suhi svinjski vrat brez kosti	kg	254,00	235,00	263,00	235,00	238,00
Suha svinjska rebra	kg	121,00	123,00	121,00	122,00	115,00
Suha svinjska slanina, mesnata	kg	152,00	196,00	156,00	115,00	117,00
Salama šunkarica	kg	173,00	182,00	177,00	171,00	159,00
Kranjske klobase	kg	167,00	173,00	164,00	171,00	165,00
Hrenovke	kg	151,00	163,00	138,00	168,00	136,00
Šunka brez masti in kože	kg	286,00	231,00	281,00	304,00	282,00
Goveji golaž, konzerva	kg	189,00	192,00	189,00	190,00	185,00
Mesni zajtrk, konzerva	kg	135,00	137,00	119,00	155,00	139,00
Sardine v olju, konzerva	kg	203,00	175,00	215,00	181,00	204,00
Slatina, mineralna voda	l	10,24	10,04	10,14	10,33	10,13
Cigarete Drina (20 kosov)	škatla	21,68	21,68	21,68	21,68	21,68
Cigarete Morava (20 kosov)	škatla	14,98	14,98	14,98	14,98	14,98
Cigarete Zeta (20 kosov)	škatla	12,78	12,78	12,78	12,78	12,78
Vino	l	57,00	46,00	59,00	60,00	48,00
Žganje 40%	l	211,00	213,00	213,00	206,00	201,00
Svetlo pivo, 1/2 l stekl.	l	30,00	30,00	30,00	30,00	30,00
Vinjak 40%	l	219,00	217,00	218,00	222,00	215,00
Malinovec, koncentrat	l	83,00	81,00	83,00	81,00	85,00
Naravni sadni sok	l	50,00	44,00	40,00	67,00	42,00



13. POPREČNE LETNE CENE NA DROBNO V SR SLOVENIJI IN V ŠTIRIH MESTIH 1982  
(nadaljevanje)

		din				
		SR Slovenija	Koper	Ljubljana	Maribor	Novo mesto
Tkanina za moške obleke iz česane preje	m	886,00	818,00	885,00	917,00	855,00
Tkanina za ženske plašče	m	1195,00	1032,00	1197,00	1177,00	1225,00
Tkanina za ženske obleke iz česane preje	m	646,00	630,00	655,00	602,00	680,00
Posteljno platno, beljeno, širina 140-150 cm	m	139,00	157,00	131,00	153,00	151,00
Posteljni domast, 140 cm	m	207,00	212,00	213,00	191,00	204,00
Grodel za žimnice, žakar	m	89,00	121,00	88,00	83,00	97,00
Poplin za ženske bluze	m	130,00	138,00	128,00	138,00	121,00
Tkanina (cic) večbarvna	m	120,00	120,00	123,00	111,00	122,00
Podlaga iz umetne svile	m	132,00	141,00	131,00	129,00	154,00
Moška majica brez rokavov	kos	123,00	145,00	125,00	118,00	111,00
Moška srajca iz merceriziranega poplina	kos	747,00	802,00	744,00	790,00	642,00
Moška srajca, mešanica bombaža in sintetike	kos	586,00	673,00	575,00	598,00	598,00
Moške kratke spodnje hlače	kos	131,00	135,00	127,00	148,00	108,00
Moški suknjič iz mikane preje	kos	3260,00	2688,00	3294,00	3316,00	3022,00
Moška obleka iz blaga iz česane preje	kos	6716,00	6636,00	6917,00	6160,00	6136,00
Moški plašč iz diolena	kos	3300,00	2871,00	3255,00	3502,00	3057,00
Ženski plašč iz diolena	kos	3474,00	2787,00	3453,00	3730,00	3416,00
Moški zimski plašč	kos	5503,00	5243,00	5315,00	6317,00	4644,00
Otroški zimski plašč	kos	2685,00	2760,00	2734,00	2615,00	2361,00
Moške bombažne nogavice iz merceriziranega sukanca	par	86,00	82,00	84,00	91,00	86,00
Moške nogavice iz sintetičnih vlaken	par	51,00	60,00	51,00	49,00	45,00
Otroške dokolenke iz sintetičnih vlaken	par	59,00	54,00	58,00	63,00	61,00
Ženske nogavice iz sintetičnih vlaken	par	36,00	39,00	36,00	35,00	34,00
Ženska kombineža iz sintetičnih vlaken	kos	325,00	537,00	355,00	206,00	231,00
Brisača frotirka	kos	147,00	160,00	144,00	155,00	144,00
Prešita odeja iz brokata	kos	1330,00	1281,00	1325,00	1347,00	1251,00
Volnena odeja	kos	1485,00	1585,00	1468,00	1488,00	1527,00
Posteljni komplet	kos	1285,00	1250,00	1251,00	1321,00	1149,00
Žimnica jogi	kos	2219,00	2218,00	2260,00	2169,00	2213,00
Preproge bukle	kos	2408,00	2173,00	2477,00	2377,00	2301,00
Sukanec za šivanje, tulec 200 m	kos	9,65	10,63	9,87	7,74	10,18
Volna za pletenje	kg	1000,00	787,00	1004,00	1051,00	851,00
Nizki moški čevlji iz boksa z usnjenimi ali gumijastim podplatom	par	1476,00	1308,00	1519,00	1475,00	1274,00
Nizki moški čevlji iz boksa z gumijastim podplatom	par	1224,00	1268,00	1161,00	1344,00	1059,00
Nizki ženski čevlji iz boksa z gumijastim podplatom	par	1025,00	993,00	1003,00	1076,00	977,00
Nizki ženski čevlji, salonarji	par	1200,00	1167,00	1194,00	1232,00	1122,00
Nizki otroški čevlji z gumijastim podplatom	par	707,00	701,00	714,00	695,00	692,00



13. POPREČNE LETNE CENE NA DROBNO V SR SLOVENIJI IN V ŠTIRIH MESTIH 1982  
 (nadaljevanje)

din

		SR Slovenija	Koper	Ljubljana	Maribor	Novo mesto
Delavski gumijasti škornji	par	416,00	481,00	421,00	368,00	456,00
Moške usnjene rokavice	par	684,00	640,00	663,00	750,00	723,00
Moški nesecer	kos	1351,00	878,00	1506,00	980,00	984,00
Plašč za kolo	kos	152,00	111,00	130,00	135,00	265,00
Avtomobilski plašč	kos	1320,00	1357,00	1332,00	1267,00	1319,00
Drva za kurjavo	prm	1459,00	1395,00	1563,00	1355,00	1319,00
Lignit (kocke), okoli 2800 kal	t	1572,00	1823,00	1525,00	1619,00	1569,00
Rjavi premog	t	2979,00	3341,00	2870,00	3110,00	2998,00
Električna energija za gospodinjstvo	kWh	2,87	2,87	2,87	2,87	2,87
Kurilno olje za gospodinjstvo	l	17,40	17,40	17,40	17,40	17,40
Vžigalice	kos	1,32	1,32	1,32	1,32	1,32
Spalnica kompletna	kos	48834,00	45442,00	51512,00	43276,00	40323,00
Kavč brez vitrine z orehovim furnirjem	kos	8550,00	11537,00	8476,00	8100,00	8508,00
Jedilna miza z ultrapasom za 6 oseb	kos	3175,00	3374,00	3216,00	2940,00	2942,00
Topli pod PVC	kg	445,00	452,00	455,00	299,00	504,00
Emajliran lonec, 2,5 l	kos	181,00	190,00	185,00	175,00	181,00
Aluminijast lonec, "EKONOM, 7l"	kos	1893,00	1642,00	2040,00	1733,00	2027,00
Strojček za mletje orehov	kos	184,00	202,00	190,00	170,00	171,00
Globok krožnik iz porcelana	kos	91,00	85,00	91,00	92,00	85,00
Jedilni pribor, garnitura za 6 oseb	kos	908,00	1522	871,00	901,00	1004,00
Kozarec za vodo	kos	19,00	15,00	20,00	15,00	15,00
Servis za vino	kos	442,00	332,00	442,00	447,00	457,00
Emajliran štedilnik	kos	5631,00	5820,00	5632,00	5582,00	5636,00
Emajliran umivalnik	kos	145,00	227,00	154,00	91,00	209,00
Umivalnik iz polietilena	kos	68,00	69,00	70,00	61,00	72,00
Električna žarnica, 60 W	kos	28,00	30,00	29,00	26,00	31,00
Ura budilka	kos	414,00	422,00	407,00	418,00	468,00
Električni likalnik z regulatorjem in žico	kos	594,00	646,00	565,00	635,00	608,00
Stikalo enofazno	kos	33,00	34,00	33,00	30,00	33,00
Žica za električno napeljavo, 1,5 mm <sup>2</sup>	kos	17,00	18,00	17,00	14,00	20,00
Električni štedilnik	kos	12840,00	9958,00	14058,00	11177,00	9861,00
Pralni stroj, 5 kg	kos	20572,00	19924,00	21352,00	19278,00	19847,00
Sesalec za prah	kos	2941,00	2613,00	2972,00	2891,00	3131,00
Bojler, 80-90 l	kos	5666,00	5975,00	5505,00	5952,00	5562,00
Hladilnik kompresijski, 180 l	kos	9402,00	10392,00	8954,00	10171,00	9662,00
Radio aparat domač	kos	3173,00	3623,00	3034,00	3446,00	3412,00
Televizijski sprejemnik	kos	14402,00	15840,00	16371,00	12060,00	15324,00
Ženski šivalni stroj	kos	15462,00	15552,00	15560,00	15141,00	15164,00
Moško kolo	kos	3718,00	4204,00	3707,00	3755,00	3540,00
Osební avto "ZASTAVA 750"	kos	117940,00	117760,00	117760,00	117850,00	119050,00
Motorno kolo	kos	23583,00	26206,00	24101,00	20000,00	24983,00
Motorni bencin, 86 oktanski	l	32,17	32,17	32,17	32,17	32,17
Motorni bencin, 98 oktanski	l	34,25	34,25	34,25	34,25	34,25
Plinsko olje	l	28,52	28,52	28,52	28,52	28,52



## 13. POPREČNE LETNE CENE NA DROBNO V SR SLOVENIJI IN ŠTIRIH MESTIH 1982

(nadaljevanje)

din

		SR Slovenija	Koper	Ljubljana	Maribor	Novo mesto
Sekira delno brušena	kg	337,00	373,00	334,00	319,00	377,00
Motika	kg	161,00	161,00	158,00	164,00	196,00
Vinogradniška škropilnica	kos	1820,00	2164,00	1811,00	1816,00	1832,00
Bela oljnata barva	kg	168,00	89,00	189,00	81,00	88,00
Zidna opeka normalne velikosti	kos	9,35	11,77	8,97	9,25	10,26
Strešna opeka	kos	17,63	8,77	17,89	18,89	16,16
Cement portland	kg	4,91	3,90	5,11	4,67	4,93
Betonsko železo	kg	33,00	42,00	34,00	37,00	25,00
Lesonit plošče trde	m <sup>2</sup>	94,00	86,00	96,00	92,00	50,00
Hidrirano apno	kg	3,85	3,99	3,88	3,62	4,18
Strešna lepenka	rola	399,00	507,00	298,00	467,00	476,00
Deske iz mehkega lesa-colarice	m <sup>3</sup>	11753,00	12619,00	11988,00	10967,00	7747,00
Žebliji, 70 mm	kg	84,00	92,00	79,00	92,00	70,00
Okensko steklo, 3mm	m <sup>2</sup>	328,00	394,00	345,00	251,00	358,00
Modra galica	kg	44,00	44,00	46,00	41,00	41,00
Milo za pranje	kg	63,00	51,00	66,00	60,00	58,00
Pralni prašek za ročno pranje	kg	39,00	46,00	38,00	39,00	36,00
Pralni prašek za strojno pranje	kg	52,00	52,00	53,00	51,00	58,00
Toaletno milo, 80 g	kg	130,00	142,00	128,00	134,00	144,00
Zobna pasta	tuba	24,00	34,00	23,00	28,00	32,00
Krema za obraz SOLEA	škatla	25,00	26,00	25,00	26,00	26,00
Phenalgol (10 tablet)	škatla	11,29	16,48	7,21	16,76	11,73
Acetisal (20 tablet)	škatla	9,92	11,19	9,37	9,30	14,17
Primulin (200g)	steklenica	45,64	58,60	59,05	24,97	30,93
Vitamin C (20 tablet)	škatla	18,25	16,56	17,40	20,17	17,74
Šolski zvezek (60 listni)	kos	13,60	15,76	13,93	12,33	14,17
Navadni svinčnik, črn	kos	4,38	4,43	4,46	4,20	5,88
Dnevnik	kos	9,24	9,31	9,31	9,12	9,31
Čitanka za IV. razred	kos	112,00	113,00	113,00	113,00	111,00
Črnilo za nalivna peresa	steklenica	5,93	3,80	6,47	5,30	5,90
Pisalni papir brezlesni (500 listov) zavoje		384,00	391,00	364,00	408,00	453,00
Stanarina	m <sup>2</sup>	15,22	17,50	13,50	18,27	16,39
Šivanje moške volnene obleke brez telovnika	kos	2808,00	2261,00	3278,00	2600,00	1815,00
Šivanje ženske enodelne obleke	kos	1354,00	860,00	1592,00	1353,00	601,00
Šivanje ženskega kostima	kos	2141,00	1330,00	2600,00	1926,00	1084,00
Podplatenje ženskih čevljev	par	190,00	180,00	206,00	126,00	140,00
Moško striženje brez kolonjske vode		54,00	58,00	55,00	49,00	68,00
Britje s kolonjsko vodo in kremo		47,00	39,00	50,00	44,00	52,00
Vodna ondulacija s pranjem las		164,00	158,00	181,00	132,00	144,00
Hladna trajna ondulacija, kompletna		368,00	361,00	387,00	321,00	374,00
Pranje moške bele srajce	kos	19,00	22,00	20,00	15,00	20,00
Pranje posteljne rjuhe	kos	14,00	10,00	14,00	14,00	28,00
Kemično čiščenje moške obleke brez telovnika	kos	115,00	110,00	116,00	113,00	100,00
Čiščenje ročne ure		185,00	115,00	210,00	141,00	167,00
Fotografiranje v ateljejih 9x14 ali 10x15		341,00	250,00	348,00	346,00	285,00



13. POPREČNE LETNE CENE NA DROBNO V SR SLOVENIJI IN V ŠTIRIH MESTIH 1982  
(nadaljevanje)

din

		SR Slovenija	Koper	Ljubljana	Maribor	Novo mesto
Pranje avtomobila	kos	76,00	71,00	83,00	69,00	63,00
Pleskanje prostorov (v barvi)	m <sup>2</sup>	49,00	50,00	55,00	34,00	44,00
Vstopnica za kino predstavo		31,00	27,00	34,00	23,00	30,00
Vstopnica za gledališče		88,00	57,00	93,00	75,00	88,00
Vstopnica za nogometno tekmo		92,00	42,00	130,00	38,00	25,00
Voda za gospodinjstvo	m <sup>3</sup>	7,95	13,37	6,47	11,37	6,18
Prevoz za 1 t premoga		294,00	-	320,00	213,00	320,00
Žaganje drv	m <sup>3</sup>	116,00	50,00	172,00	68,00	102,00
Odvoz smeti	m <sup>2</sup>	1,05	0,66	1,05	1,07	1,13
Ogrevanje stanovanja (centralno gretje)	m <sup>2</sup>	19,64	15,22	19,90	19,96	20,50
Popravilo televizorja		207,00	169,00	232,00	170,00	179,00
Popravilo radioaparata		207,00	169,00	232,00	170,00	179,00
Popravilo električnega štedilnika		203,00	148,00	225,00	167,00	158,00
Popravilo avtomobila		202,00	186,00	219,00	190,00	160,00
Mesečna naročnina za radio		84,00	84,00	84,00	84,00	84,00
Mesečna naročnina za televizor		277,00	277,00	277,00	277,00	277,00
Prevoz potnikov v mestu	karta	8,66	8,13	8,58	8,23	9,17
Prevoz potnikov z železnico	km	0,65	0,65	0,64	0,66	0,63
Prevoz potnikov z avtobusom	km	0,80	0,79	0,82	0,76	0,80
Prevoz potnikov z letalom	km	2,99	-	3,04	2,75	-
Znamka za navadno pismo	kos	3,75	3,75	3,75	3,75	3,75
Navadna poštna dopisnica	kos	2,75	2,75	2,75	2,75	2,75
Telegram, ena beseda		0,76	0,76	0,76	0,76	0,76
Krajevni telefonski pogovor	3 minute	1,00	1,00	1,00	1,00	1,00



## 14. INDEKSI CEN ŽIVLJENJSKIH POTREBŠČIN, 1966-1982

Ø 1981 = 100

	1966	1967	1968	1969	1970	1971	1972	1973
Skupni indeks	8	9	9	10	11	13	15	19
Blagovni indeks	8	9	9	10	11	13	15	18
Neblagovni indeks	8	10	11	12	14	16	16	20
Mesečni indeks	7	8	9	9	10	12	15	18
Letni indeks	9	10	10	12	13	14	16	20
Večletni indeks	12	13	13	14	16	18	20	22
Hrana	7	7	8	8	10	11	14	17
Pijača in tobak	11	12	12	14	16	17	23	28
Obleka in obutev	10	11	12	13	14	16	18	23
Stanovanje	9	11	13	15	16	16	17	20
Kurjava in razsvetljava	6	6	7	7	8	9	12	14
Stanovanjska oprema	11	11	12	12	14	15	16	19
Higiena	10	12	13	14	16	18	20	24
Kultura in razvedrilo	9	10	11	12	13	15	16	20
Promet in PTT	9	10	10	11	12	14	17	22

14. INDEKSI CEN ŽIVLJENJSKIH POTREBŠČIN, 1966-1982  
(nadaljevanje)

Ø 1981 = 100

	1974	1975	1976	1977	1978	1979	1980	1982
Skupni indeks	23	29	33	38	44	54	70	130
Blagovni indeks	23	29	32	37	42	53	69	132
Neblagovni indeks	24	31	36	42	50	62	78	120
Mesečni indeks	22	28	32	37	43	54	70	130
Letni indeks	25	31	35	39	44	54	71	134
Večletni indeks	28	33	36	39	45	55	69	128
Hrana	20	26	30	36	42	52	67	136
Pijača in tobak	30	39	44	47	51	59	71	117
Obleka in obutev	28	34	38	42	48	58	72	138
Stanovanje	24	31	38	44	54	65	79	121
Kurjava in razsvetljava	19	25	31	35	39	49	71	122
Stanovanjska oprema	24	30	33	36	42	52	67	126
Higiena	32	38	38	41	46	59	75	119
Kultura in razvedrilo	26	36	41	44	49	59	74	127
Promet in PTT	25	25	26	31	35	49	71	124



## 15. INDEKSI CEN ŽIVLJENJSKIH POTREBŠČIN 1982

Ø 1981 = 100

	Ø 1982	I	II	III	IV	V	VI
Skupni indeks	130	114	116	122	122	128	131
Blagovni indeks	132	115	117	122	123	129	133
Neblagovni indeks	120	108	109	116	117	119	120
Mesečni indeks	130	113	115	121	121	128	131
Letni indeks	134	115	118	123	127	131	132
Večletni indeks	128	117	119	120	121	122	126
Hrana	136	117	120	128	127	136	140
Pijača in tobak	117	105	105	105	106	120	122
Obleka in obutev	138	118	121	127	132	135	137
Stanovanje	121	109	110	118	118	119	120
Kurajava in razsvetljava	122	109	111	119	119	124	125
Stanovanjska oprema	126	115	118	120	121	122	127
Higiena	119	108	108	109	111	114	120
Kultura in razvedrilo	127	111	112	120	120	121	124
Promet in PTT	124	109	113	114	115	116	118

## 15. INDEKSI CEN ŽIVLJENJSKIH POTREBŠČIN 1982

Ø 1981=100

	VII	VIII	IX	X	XI	XII
Skupni indeks	135	134	136	138	142	144
Blagovni indeks	137	136	138	141	144	147
Neblagovni indeks	123	124	125	126	126	127
Mesečni indeks	136	134	136	137	140	143
Letni indeks	134	137	141	147	150	153
Večletni indeks	128	129	132	138	139	142
Hrana	143	139	141	142	146	151
Pijača in tobak	122	122	122	122	128	128
Obleka in obutev	137	138	143	154	157	160
Stanovanje	124	125	125	127	128	129
Kurajava in razsvetljava	127	128	128	129	133	133
Stanovanjska oprema	128	129	131	133	133	137
Higiena	122	123	126	128	129	130
Kultura in razvedrilo	125	135	137	140	140	141
Promet in PTT	131	132	133	133	138	138



## 16. INDEKSI CEN GOSTINSKIH STORITEV, 1966-1982

Ø 1981 = 100

	1966	1967	1968	1969	1970	1971	1972	1973
SKUPAJ	8	9	9	10	12	14	17	21
Jedila	8	9	9	10	13	15	17	20
Začetna jedila	7	8	9	10	12	14	17	20
Gotova jedila	9	8	9	10	12	14	17	19
Pečenke	8	9	10	10	14	16	18	21
Prikuhe	8	8	9	10	12	15	18	22
Solate	7	9	10	11	12	15	18	21
Sladice	7	8	8	9	10	12	14	19
Kruh	7	7	8	8	10	12	14	15
Alkoholne pijače	8	9	9	10	11	12	15	20
Brezalkoholne pijače	6	7	7	8	10	12	15	19
Prenočišča	10	13	13	14	15	19	21	26

16. INDEKSI CEN GOSTINSKIH STORITEV, 1966-1982  
(nadaljevanje)

Ø 1981 = 100

	1974	1975	1976	1977	1978	1979	1980	1982
SKUPAJ	25	30	35	40	48	58	74	127
Jedila	24	27	33	38	47	58	74	129
Začetna jedila	24	31	35	40	48	59	72	131
Gotova jedila	23	27	31	37	47	57	72	132
Pečenke	26	30	34	39	47	57	74	128
Prikuhe	25	30	35	42	51	60	78	130
Solate	24	27	32	38	47	60	78	127
Sladice	24	29	34	39	48	60	78	125
Kruh	18	23	24	28	36	45	69	128
Alkoholne pijače	24	32	36	40	48	58	73	124
Brezalkoholne pijače	23	29	34	40	47	59	74	125
Prenočišča	31	36	41	46	53	61	79	126



## 17. INDEKSI CEN GOSTINSKIH STORITEV 1982

Ø 1981 = 100

	Ø 1982	I	II	III	IV	V	VI
SKUPAJ	127	89	89	91	98	102	103
Jedila	129	88	88	90	98	101	102
Začetna jedila	131	88	88	90	98	102	103
Gotova jedila	132	87	87	88	98	101	102
Pečenke	128	88	88	90	99	101	102
Prikuhe	130	88	88	92	98	101	102
Solate	127	88	88	90	99	103	103
Sladice	125	88	88	91	99	101	101
Kruh	128	88	88	91	99	101	101
Alkoholne pijače	124	89	89	91	98	102	103
Brezalkoholne pijače	125	89	89	91	98	102	103
Prenočišča	126	92	94	94	99	101	102

17. INDEKSI CEN GOSTINSKIH STORITEV 1982  
(nadaljevanje)

Ø 1981 = 100

	VII	VIII	IX	X	XI	XII
SKUPAJ	104	105	105	105	105	105
Jedila	104	105	106	106	106	106
Začetna jedila	103	105	106	106	106	106
Gotova jedila	103	106	107	107	107	107
Pečenke	104	106	106	106	106	106
Prikuhe	103	105	106	106	106	106
Solate	104	105	105	105	106	105
Sladice	103	104	106	106	106	106
Kruh	101	106	106	106	106	106
Alkoholne pijače	104	104	105	105	105	105
Brezalkoholne pijače	104	104	105	105	105	105
Prenočišča	103	104	104	102	102	103



## 18. POPREČNE CENE GOSTINSKIH STORITEV PO KATEGORIJAH GOSTINSKIH OBJEKTOV 1982

din

		Skupaj	Hoteli skupaj	Hoteli A kategorije	Hoteli B kategorije	Hoteli C kategorije	Hoteli D kategorije	Restavracije in gostilne	Samopost. restavracije
JEDILA									
TOPLE IN HLADNE PREDJEDI									
Konzervirana prešana šunka	Ø 1982	35,97	108,03	-	111,90	97,51	96,96	73,70	49,89
	I. trimesečje	75,13	92,34	-	94,38	87,70	87,20	66,02	44,40
	II. trimesečje	87,24	110,04	-	113,61	100,30	99,20	74,60	49,74
	III. trimesečje	90,14	114,23	-	119,00	101,02	100,08	76,49	52,11
	IV. trimesečje	91,38	115,51	-	120,62	101,02	101,35	77,70	53,30
Hladni narezek	Ø 1982	120,74	137,88	205,00	137,21	141,93	105,12	99,93	93,76
	I. trimesečje	106,69	121,14	180,00	120,04	128,11	91,92	88,96	92,12
	II. trimesečje	122,22	140,36	180,00	140,17	145,42	107,16	100,17	94,31
	III. trimesečje	126,84	144,74	230,00	144,09	146,92	109,23	105,21	94,31
	IV. trimesečje	127,20	145,26	230,00	144,54	147,25	112,16	105,38	94,31
Ruska solata	Ø 1982	48,86	67,04	-	68,67	57,34	58,50	45,91	29,12
	I. trimesečje	43,97	61,02	-	62,91	50,01	50,00	41,32	25,36
	II. trimesečje	48,72	66,99	-	68,37	59,13	58,00	46,31	28,46
	III. trimesečje	51,23	69,77	-	71,35	60,12	63,00	47,99	31,25
	IV. trimesečje	51,53	70,38	-	72,06	60,12	63,00	48,00	31,40
Obložena jajca	Ø 1982	52,13	63,42	-	64,32	60,67	56,25	42,79	36,77
	I. trimesečje	45,79	55,21	-	55,86	53,69	49,51	38,59	32,33
	II. trimesečje	53,11	65,50	-	66,54	62,18	57,44	42,74	36,36
	III. trimesečje	54,81	66,55	-	67,58	63,41	58,41	44,83	39,12
	IV. trimesečje	54,81	66,41	-	67,30	63,41	59,65	44,98	39,27
Šunka z jajci	Ø 1982	74,70	75,89	90,00	74,15	83,03	65,38	73,30	69,06
	I. trimesečje	66,39	67,51	80,00	65,83	74,65	57,24	64,74	65,30
	II. trimesečje	74,58	75,47	80,00	73,70	84,66	66,52	73,62	69,22
	III. trimesečje	78,54	79,85	100,00	78,04	86,08	68,40	77,13	70,53
	IV. trimesečje	79,29	80,74	100,00	79,01	86,74	69,36	77,69	71,18
Omlet s sirom	Ø 1982	46,03	65,62	110,00	65,33	61,04	60,91	56,96	9,00
	I. trimesečje	41,75	59,58	100,00	59,52	54,20	53,98	49,90	9,00
	II. trimesečje	45,86	65,93	100,00	65,66	62,79	62,64	54,99	9,00
	III. trimesečje	48,09	68,24	120,00	67,81	63,59	63,08	61,26	9,00
	IV. trimesečje	48,41	68,72	120,00	68,34	63,59	63,96	61,69	9,00
Jajčna jed iz treh jajc	Ø 1982	42,74	47,23	62,50	46,50	48,82	42,82	45,84	34,24
	I. trimesečje	36,59	41,63	58,00	40,62	44,50	36,30	38,64	28,54
	II. trimesečje	44,11	48,36	58,00	48,03	48,86	45,00	47,50	35,57
	III. trimesečje	44,98	49,21	67,00	48,65	49,59	45,00	48,56	36,25
	IV. trimesečje	45,29	49,71	67,00	48,70	52,32	45,00	48,65	36,59
Goveja juha	Ø 1982	20,60	27,34	37,50	27,68	26,77	23,18	23,48	14,13
	I. trimesečje	18,32	23,73	35,00	23,67	24,33	21,02	20,71	13,09
	II. trimesečje	20,77	27,13	35,00	27,26	27,18	23,68	23,97	14,40
	III. trimesečje	21,51	28,91	40,00	29,54	27,45	24,02	24,53	14,49
	IV. trimesečje	21,79	29,58	40,00	30,25	28,11	24,02	24,72	14,53
Paradižnikova juha	Ø 1982	20,72	28,41	42,50	28,23	28,95	23,39	22,20	12,91
	I. trimesečje	18,72	24,78	40,00	24,47	25,50	21,24	19,85	12,58
	II. trimesečje	20,45	27,56	40,00	27,18	29,91	24,14	22,32	13,00
	III. trimesečje	21,61	30,07	45,00	29,96	30,19	24,14	23,26	13,02
	IV. trimesečje	22,09	31,22	45,00	31,32	30,19	24,14	23,36	13,03



18. POPREČNE CENE GOSTINSKIH STORITEV PO KATEGORIJAH GOSTINSKIH OBJEKTOV 1982  
 (nadaljevanje)

din

		Skupaj	Hoteli skupaj	Hoteli A kate- gorije	Hoteli B kate- gorije	Hoteli C kate- gorije	Hoteli D kate- gorije	Resta- vracije in gostilne	Samopost. resta- vracije
Zelenjavna juha	Ø 1982	21,38	29,61	42,50	29,65	28,36	23,39	23,72	14,16
	I. trimesečje	18,83	25,81	40,00	25,45	25,40	21,14	20,16	13,15
	II. trimesečje	21,58	29,24	40,00	29,05	28,95	24,14	24,49	14,42
	III. trimesečje	22,38	31,27	45,00	31,48	29,43	24,14	25,04	14,51
	IV. trimesečje	22,71	32,15	45,00	32,61	29,67	24,14	25,19	14,55
<b>GOTOVA JEDILA</b>									
Kuhana govedina z oblogo	Ø 1982	96,93	122,22	172,50	124,92	99,79	108,92	99,14	66,97
	I. trimesečje	84,57	106,70	160,00	107,78	88,91	95,84	89,48	55,31
	II. trimesečje	97,19	122,11	160,00	124,85	102,73	110,98	99,91	67,10
	III. trimesečje	102,35	129,38	185,00	132,96	103,17	112,88	103,11	72,00
	IV. trimesečje	103,59	130,68	185,00	134,09	104,37	115,98	104,05	73,48
Goveji golaž s pire krompirjem	Ø 1982	71,32	88,46	-	89,63	83,99	82,75	73,82	53,07
	I. trimesečje	62,49	77,76	-	77,96	77,01	78,00	64,94	45,88
	II. trimesečje	71,72	87,57	-	88,25	84,98	81,00	74,91	53,44
	III. trimesečje	75,00	93,39	-	95,46	85,52	86,00	77,29	56,06
	IV. trimesečje	76,05	95,11	-	96,87	88,45	86,00	78,14	56,91
Sesekljan zrezek s pire krompirjem	Ø 1982	74,41	103,88	-	100,95	108,49	100,25	68,49	67,56
	I. trimesečje	64,66	89,37	-	86,29	94,22	82,00	61,69	57,49
	II. trimesečje	72,54	105,83	-	103,27	109,86	103,00	65,39	65,13
	III. trimesečje	78,86	108,75	-	107,08	111,38	108,00	72,10	72,44
	IV. trimesečje	81,58	111,57	-	107,18	118,49	108,00	74,77	75,16
Telečji paprikaš	Ø 1982	73,73	96,59	-	100,17	84,29	100,00	75,18	53,89
	I. trimesečje	65,57	86,31	-	89,56	75,18	87,00	67,98	46,70
	II. trimesečje	74,38	98,49	-	101,82	87,09	101,00	74,85	54,34
	III. trimesečje	77,35	100,64	-	104,48	87,45	106,00	78,68	57,25
	IV. trimesečje	77,60	100,91	-	104,83	87,45	106,00	79,22	57,25
Srbski pasulj z mesom	Ø 1982	61,97	81,44	-	86,31	72,90	87,50	69,62	50,98
	I. trimesečje	53,82	69,39	-	72,79	63,44	76,00	59,37	45,52
	II. trimesečje	62,62	83,33	-	88,27	74,67	88,00	70,30	51,31
	III. trimesečje	65,42	85,95	-	91,87	75,58	93,00	74,04	53,36
	IV. trimesečje	66,01	87,08	-	92,32	77,91	93,00	74,77	53,71
Džuveč s svinjskim mesom	Ø 1982	84,40	119,41	160,00	124,61	92,95	116,50	91,39	55,11
	I. trimesečje	73,40	102,20	150,00	107,81	73,06	102,00	80,41	48,67
	II. trimesečje	84,44	119,83	150,00	124,06	98,17	118,00	90,17	55,58
	III. trimesečje	89,35	127,07	170,00	132,38	100,29	123,00	96,68	57,91
	IV. trimesečje	90,39	128,55	170,00	134,20	100,29	123,00	98,40	58,26
Telečja rižota	Ø 1982	66,95	81,47	-	80,87	85,52	78,78	67,95	51,19
	I. trimesečje	59,38	72,35	-	71,80	76,01	70,00	61,06	44,65
	II. trimesečje	67,63	81,29	-	79,81	88,21	80,72	68,80	52,61
	III. trimesečje	70,17	85,68	-	85,42	88,93	81,56	70,78	53,70
	IV. trimesečje	70,64	86,56	-	86,44	88,93	82,84	71,18	53,81
Stročji fižol z mesom	Ø 1982	60,98	82,16	-	93,67	69,00	80,75	68,33	54,05
	I. trimesečje	52,05	63,86	-	67,23	60,00	70,00	60,16	47,03
	II. trimesečje	62,38	87,09	-	100,30	72,00	81,00	67,69	55,23
	III. trimesečje	64,59	88,84	-	103,57	72,00	86,00	72,28	56,87
	IV. trimesečje	64,89	88,84	-	103,57	72,00	86,00	73,20	57,06



18. POPREČNE CENE GOSTINSKIH STORITEV PO KATEGORIJAH GOSTINSKIH OBJEKTOV 1982  
 (nadaljevanje)

din

		Skupaj	Hoteli skupaj	Hoteli A kategorije	Hoteli B kategorije	Hoteli C kategorije	Hoteli D kategorije	Restavracije in gostilne	Samopost. restavracije
Sarma	∅ 1982	69,12	86,95	-	87,29	85,49	86,50	66,42	55,97
	I. trimesečje	61,05	77,48	-	77,83	75,96	75,00	58,50	48,98
	II. trimesečje	68,88	85,83	-	85,41	87,63	87,00	65,92	56,72
	III. trimesečje	72,80	91,38	-	91,88	89,19	92,00	70,31	58,82
	IV. trimesečje	73,75	93,12	-	94,03	89,19	92,00	70,95	59,34
Piščanec v juhi	∅ 1982	61,07	77,95	-	83,36	79,01	68,25	65,35	46,64
	I. trimesečje	53,20	69,22	-	74,68	70,89	59,00	57,07	39,72
	II. trimesečje	61,06	78,40	-	83,95	80,10	68,00	65,62	46,06
	III. trimesečje	64,57	81,78	-	86,76	82,52	73,00	68,86	49,94
	IV. trimesečje	65,45	82,42	-	88,03	82,52	73,00	69,84	50,83
PEČENKE IN JEDI PO NAROČILU									
Prašičja pečenka	∅ 1982	133,10	133,69	-	132,52	148,12	-	-	-
	I. trimesečje	114,99	117,35	-	118,36	105,00	-	83,70	-
	II. trimesečje	135,68	135,68	-	133,50	162,50	-	-	-
	III. trimesečje	140,39	140,39	-	138,59	162,50	-	-	-
	IV. trimesečje	141,36	141,36	-	139,64	162,50	-	-	-
Svinjska pečenka	∅ 1982	99,19	117,44	-	119,96	106,35	112,50	104,33	76,31
	I. trimesečje	86,13	103,29	-	105,31	94,38	98,00	90,37	64,43
	II. trimesečje	103,39	117,45	-	119,37	108,97	114,00	107,00	77,69
	III. trimesečje	104,44	123,31	-	126,30	110,17	119,00	109,81	80,73
	IV. trimesečje	105,43	125,72	-	128,87	111,87	119,00	110,14	81,39
Telečja pečenka	∅ 1982	117,06	127,33	-	128,17	119,46	107,75	115,45	77,34
	I. trimesečje	103,30	112,79	-	113,33	107,68	100,00	103,40	67,95
	II. trimesečje	117,03	128,17	-	128,77	122,51	107,00	114,79	77,69
	III. trimesečje	122,96	133,42	-	134,47	123,52	112,00	121,56	81,85
	IV. trimesečje	123,95	134,95	-	136,10	124,12	112,00	122,04	81,85
Ocvrt piščanec	∅ 1982	92,34	116,38	160,00	119,15	103,11	102,67	87,97	71,14
	I. trimesečje	82,04	102,36	150,00	104,38	92,63	91,36	79,49	61,73
	II. trimesečje	92,73	115,61	150,00	117,85	105,29	102,96	88,68	72,34
	III. trimesečje	96,91	122,82	170,00	126,36	105,67	106,42	91,71	75,12
	IV. trimesečje	97,67	124,73	170,00	127,99	108,87	109,94	92,01	75,37
Čevapčiči	∅ 1982	12,94	13,96	20,00	12,55	13,41	11,37	11,53	9,04
	I. trimesečje	11,55	12,47	18,75	10,98	12,02	9,91	10,28	8,06
	II. trimesečje	12,72	13,74	18,75	12,51	13,75	11,56	11,30	9,11
	III. trimesečje	13,62	14,76	21,25	13,29	13,87	11,89	12,04	9,41
	IV. trimesečje	13,87	14,88	21,25	13,44	14,00	12,42	12,51	9,56
Ražnjiči	∅ 1982	47,12	49,80	56,66	50,52	45,96	46,96	45,15	26,85
	I. trimesečje	41,61	43,49	53,33	43,71	41,28	39,39	40,63	23,77
	II. trimesečje	47,19	50,05	53,33	50,85	47,11	46,72	44,99	26,75
	III. trimesečje	49,50	52,47	60,00	53,49	47,50	48,85	47,23	28,10
	IV. trimesečje	50,15	53,21	60,00	54,03	47,95	52,88	47,74	28,77
Dunajski zrezek	∅ 1982	116,25	141,36	215,00	141,51	127,44	132,73	110,53	88,02
	I. trimesečje	102,96	125,84	200,00	125,58	113,23	116,43	97,92	77,03
	II. trimesečje	117,38	142,03	200,00	142,09	131,08	135,75	111,47	90,01
	III. trimesečje	121,79	148,00	230,00	148,26	132,40	137,98	115,86	92,25
	IV. trimesečje	122,87	149,55	230,00	150,11	133,07	140,75	116,86	92,78



18. POPREČNE CENE GOSTINSKIH STORITEV PO KATEGORIJAH GOSTINSKIH OBJEKTOV 1982  
 (nadaljevanje)

		Skupaj	Hoteli skupaj	Hoteli A kategorije	Hoteli B kategorije	Hoteli C kategorije	Hoteli D kategorije	Restavracije in gostilne	Samopost. restavracije
Naravni zrezek	Ø 1982	119,31	145,43	215,00	142,93	123,95	133,19	111,41	74,03
	I. trimesečje	105,84	130,26	200,00	127,18	111,18	116,85	98,04	64,40
	II. trimesečje	119,82	145,30	200,00	143,67	127,04	136,25	112,71	74,33
	III. trimesečje	125,26	152,36	230,00	149,60	128,46	138,42	117,07	78,25
	IV. trimesečje	126,31	153,78	230,00	151,28	129,13	141,25	117,82	79,11
Lignji (kalamari)	Ø 1982	123,78	132,13	-	133,07	133,07	125,53	119,85	-
	I. trimesečje	110,08	119,69	-	120,91	118,65	114,00	105,56	-
	II. trimesečje	124,63	134,47	-	135,18	136,65	127,60	120,01	-
	III. trimesečje	129,99	136,87	-	137,90	138,50	128,93	126,75	-
	IV. trimesečje	130,42	137,49	-	138,30	138,50	131,60	127,09	-
PRIKUHE									
Pražen krompir	Ø 1982	20,52	25,54	32,50	26,19	24,96	20,81	21,63	18,35
	I. trimesečje	18,21	21,97	30,00	22,66	20,96	18,36	19,46	16,34
	II. trimesečje	20,82	25,91	30,00	26,34	25,84	21,36	21,57	18,84
	III. trimesečje	21,37	26,97	35,00	27,77	26,11	21,56	22,44	19,06
	IV. trimesečje	21,66	27,34	35,00	27,99	26,91	21,95	23,03	19,16
Fižol v prikuhi	Ø 1982	27,30	32,30	37,50	30,80	30,88	24,22	24,81	14,25
	I. trimesečje	24,77	29,03	35,00	27,21	26,86	21,48	23,93	21,24
	II. trimesečje	27,07	31,67	35,00	30,66	32,18	24,85	24,54	24,44
	III. trimesečje	28,56	34,13	40,00	32,47	32,24	25,06	25,42	25,42
	IV. trimesečje	28,81	34,38	40,00	32,85	32,24	25,48	25,35	25,91
Mešana zelenjava	Ø 1982	28,11	33,22	37,50	32,59	33,21	22,24	26,89	20,37
	I. trimesečje	24,75	30,47	35,00	30,10	29,10	19,68	22,18	17,68
	II. trimesečje	28,16	32,90	35,00	32,59	34,28	22,68	27,57	20,24
	III. trimesečje	29,63	34,65	40,00	33,74	34,51	22,98	28,85	21,47
	IV. trimesečje	29,91	34,87	40,00	33,94	34,96	23,60	28,95	22,09
Grah v zrnju	Ø 1982	26,64	30,01	37,50	29,14	27,03	24,22	26,05	18,13
	I. trimesečje	23,87	27,13	35,00	26,07	24,60	20,40	23,58	15,13
	II. trimesečje	26,20	29,54	35,00	29,00	27,46	23,50	25,70	17,60
	III. trimesečje	28,02	31,51	40,00	30,60	27,87	25,00	27,28	19,44
	IV. trimesečje	28,47	31,85	40,00	30,88	28,19	28,00	27,63	20,34
Testenine	Ø 1982	21,48	26,04	37,50	27,26	22,17	18,25	21,49	18,69
	I. trimesečje	18,86	22,61	35,00	23,41	19,46	16,00	18,91	16,53
	II. trimesečje	21,58	26,30	35,00	27,48	22,53	19,00	21,13	19,07
	III. trimesečje	22,55	27,40	40,00	28,87	22,74	19,00	22,70	19,47
	IV. trimesečje	22,92	27,85	40,00	29,08	23,95	19,00	23,22	19,67
Dušen riž	Ø 1982	22,01	26,46	32,50	26,95	23,49	21,67	20,91	16,72
	I. trimesečje	19,50	23,26	30,00	23,36	20,63	19,16	18,73	14,78
	II. trimesečje	22,06	26,43	30,00	27,06	23,98	22,16	20,95	16,92
	III. trimesečje	23,09	27,91	35,00	28,48	24,30	22,42	21,83	17,45
	IV. trimesečje	23,39	28,25	35,00	28,71	25,04	22,95	22,13	17,71
Ocvrt krompir	Ø 1982	24,06	27,05	32,50	26,75	27,20	21,86	24,33	16,88
	I. trimesečje	21,52	23,82	30,00	23,36	24,16	19,38	22,17	14,61
	II. trimesečje	24,15	27,23	30,00	26,96	27,90	22,38	24,34	17,00
	III. trimesečje	25,05	28,48	35,00	28,23	28,31	22,61	25,05	17,77
	IV. trimesečje	25,52	28,67	35,00	28,45	28,44	23,07	25,74	18,14



18. POPREČNE CENE GOSTINSKIH STORITEV PO KATEGORIJAH GOSTINSKIH OBJEKTOV 1982  
(nadaljevanje)

		Skupaj	Hoteli skupaj	Hoteli A kate- gorije	Hoteli B kate- gorije	Hoteli C kate- gorije	Hoteli D kate- gorije	Resta- vracije in gostilne	Samopost. resta- vracije	din
<b>SOLATE</b>										
Krompirjeva solata	Ø 1982	20,08	26,77	37,50	29,10	22,03	24,94	21,90	14,55	
	I. trimesečje	17,93	23,82	35,00	25,73	20,02	21,72	19,58	13,05	
	II. trimesečje	20,36	27,07	35,00	29,43	22,24	25,58	22,06	14,90	
	III. trimesečje	20,86	27,83	40,00	30,55	22,30	25,91	22,77	15,09	
	IV. trimesečje	21,16	28,34	40,00	30,70	23,54	26,56	23,20	15,18	
Mešana solata	Ø 1982	27,13	32,26	37,50	34,03	27,90	26,23	26,94	18,13	
	I. trimesečje	23,79	28,39	35,00	30,02	24,11	20,82	23,48	15,95	
	II. trimesečje	27,59	32,73	35,00	34,51	29,03	27,77	27,39	18,59	
	III. trimesečje	28,46	33,89	40,00	35,70	29,24	27,97	28,27	18,92	
	IV. trimesečje	28,67	34,02	40,00	35,90	29,24	28,36	28,60	19,08	
Zelena solata	Ø 1982	23,50	29,93	37,50	31,76	25,82	25,85	24,00	18,62	
	I. trimesečje	21,01	26,55	35,00	28,30	22,82	21,18	21,68	16,58	
	II. trimesečje	23,93	30,51	35,00	32,16	26,73	27,23	24,22	19,16	
	III. trimesečje	24,44	31,26	40,00	33,19	26,86	27,37	24,91	19,34	
	IV. trimesečje	24,60	31,40	40,00	33,38	26,86	27,64	25,17	19,42	
Paradižnikova solata	Ø 1982	30,41	35,43	37,50	36,48	31,67	28,92	28,32	23,82	
	I. trimesečje	27,07	31,94	35,00	32,74	28,85	25,70	25,31	20,19	
	II. trimesečje	30,84	36,42	35,00	37,89	31,91	29,70	28,53	23,53	
	III. trimesečje	31,81	36,75	40,00	37,75	32,96	29,92	29,62	25,61	
	IV. trimesečje	31,91	36,62	40,00	37,55	32,96	30,35	29,84	25,95	
Rdeča pesa v solati	Ø 1982	22,34	27,21	37,50	28,78	22,09	26,40	22,85	16,75	
	I. trimesečje	19,73	24,00	35,00	25,22	19,69	20,66	20,20	14,81	
	II. trimesečje	22,58	27,44	35,00	29,10	22,55	28,01	23,05	17,05	
	III. trimesečje	23,38	28,53	40,00	30,33	22,66	28,23	23,92	17,47	
	IV. trimesečje	23,66	28,87	40,00	30,47	23,46	28,68	24,22	17,67	
Zeljnata solata	Ø 1982	22,22	29,08	-	30,71	27,74	26,29	22,16	14,98	
	I. trimesečje	19,73	25,46	-	26,72	22,10	20,76	20,01	13,29	
	II. trimesečje	22,55	29,54	-	31,08	25,45	27,86	22,36	15,33	
	III. trimesečje	23,19	30,65	-	32,50	25,71	28,07	22,91	15,59	
	IV. trimesečje	23,40	30,68	-	32,55	25,71	28,48	23,36	15,71	
Palačinke	Ø 1982	21,29	27,29	-	27,64	29,63	16,75	19,54	10,63	
	I. trimesečje	18,63	23,64	-	23,43	27,54	14,82	17,26	9,48	
	II. trimesečje	21,31	27,20	-	29,27	30,17	17,12	19,60	10,78	
	III. trimesečje	22,43	28,85	-	27,87	30,41	17,32	20,53	11,06	
	IV. trimesečje	22,79	29,45	-	29,99	30,41	17,73	20,76	11,20	
Torta, 1 kos	Ø 1982	27,83	32,71	49,00	32,17	23,94	43,32	27,62	17,48	
	I. trimesečje	24,97	28,85	40,00	28,91	20,96	38,02	25,21	15,04	
	II. trimesečje	27,70	32,32	40,00	32,68	24,82	44,69	27,56	17,76	
	III. trimesečje	29,08	34,84	58,00	33,54	24,98	44,99	28,25	18,40	
	IV. trimesečje	29,68	34,85	58,00	33,54	24,98	45,58	29,46	18,71	
Beli in polbeli kruh	Ø 1982	3,88	3,99	-	4,26	3,15	5,00	3,86	3,79	
	I. trimesečje	3,45	3,71	-	3,96	2,99	4,19	3,46	3,17	
	II. trimesečje	3,89	3,96	-	4,12	3,13	5,00	3,94	3,75	
	III. trimesečje	4,05	4,12	-	4,40	3,24	5,21	4,01	4,05	
	IV. trimesečje	4,12	4,17	-	4,45	3,24	5,62	4,01	4,20	



18. POPREČNE CENE GOSTINSKIH STORITEV PO KATEGORIJAH GOSTINSKIH OBJEKTOV 1982  
(nadaljevanje)

									din	
		Skupaj	Hoteli skupaj	Hoteli A kategorije	Hoteli B kategorije	Hoteli C kategorije	Hoteli D kategorije	Restoracije in gostilne	Samopost. restoracije	
Črni kruh	Ø 1982	3,53	4,23	-	4,29	3,89	4,35	3,74	2,80	
	I. trimesečje	3,19	3,88	-	3,92	3,61	4,00	3,37	2,49	
	II. trimesečje	3,53	4,27	-	4,21	3,96	4,40	3,73	2,80	
	III. trimesečje	3,66	4,38	-	4,44	3,99	4,50	3,85	2,93	
	IV. trimesečje	3,76	4,41	-	4,48	3,99	4,50	4,02	2,99	
ALKOHOLNE PIJAČE										
Pivo, steklenica	Ø 1982	28,18	31,21	43,00	31,16	30,48	29,12	26,66	23,30	
	I. trimesečje	24,70	27,35	40,00	27,45	26,33	24,40	23,46	19,54	
	II. trimesečje	28,45	31,48	40,00	31,48	30,98	29,00	27,07	23,26	
	III. trimesečje	29,67	32,97	46,00	32,83	32,30	31,55	27,89	25,05	
	IV. trimesečje	29,89	33,02	46,00	32,90	32,30	31,55	28,22	25,35	
Vino namizno	Ø 1982	137,03	147,24	163,50	145,89	149,99	139,73	127,46	115,42	
	I. trimesečje	125,40	132,80	140,00	131,45	137,18	123,76	119,16	104,90	
	II. trimesečje	138,00	148,26	140,00	147,45	152,59	145,05	128,25	117,35	
	III. trimesečje	142,13	153,80	185,00	152,12	155,10	145,05	130,95	119,22	
	IV. trimesečje	142,57	154,10	185,00	152,55	155,10	145,05	131,48	120,20	
Žganje 40%	Ø 1982	31,87	37,38	51,00	39,06	30,24	34,84	28,57	24,00	
	I. trimesečje	28,59	32,87	50,00	33,99	28,16	27,00	25,99	21,39	
	II. trimesečje	32,41	38,22	50,00	39,96	30,65	37,46	28,83	24,83	
	III. trimesečje	33,13	39,14	52,00	41,04	31,07	37,46	29,51	24,87	
	IV. trimesečje	33,34	39,29	52,00	41,25	31,07	37,46	29,78	24,89	
Vinjak s sodo	Ø 1982	32,20	36,29	43,00	38,87	31,10	29,76	29,25	25,53	
	I. trimesečje	28,89	31,75	40,00	33,40	28,42	24,03	26,99	22,08	
	II. trimesečje	32,63	37,07	40,00	39,79	31,82	31,67	29,35	26,45	
	III. trimesečje	33,54	38,11	46,00	41,07	32,09	31,67	30,20	26,73	
	IV. trimesečje	33,73	38,22	46,00	41,24	32,09	31,67	30,45	26,86	
Komači brandy (konjak)	Ø 1982	23,46	27,75	-	29,59	24,05	22,25	20,57	18,22	
	I. trimesečje	20,78	24,26	-	25,44	21,94	20,00	18,43	16,58	
	II. trimesečje	23,84	28,37	-	30,25	24,58	23,00	20,75	18,50	
	III. trimesečje	24,45	29,00	-	31,07	24,84	23,00	21,38	18,82	
	IV. trimesečje	24,79	29,36	-	31,61	24,84	23,00	21,71	18,96	
BREZALKOHOLNE PIJAČE										
Sodavica	Ø 1982	19,23	22,37	25,00	18,08	50,00	13,00	15,77	-	
	I. trimesečje	16,88	20,81	25,00	16,12	50,00	11,26	12,46	-	
	II. trimesečje	18,92	22,55	25,00	18,28	50,00	12,45	15,09	-	
	III. trimesečje	20,35	23,07	-	18,96	50,00	14,28	17,30	-	
	IV. trimesečje	20,78	23,07	-	18,96	50,00	14,00	18,22	-	
Slatina	Ø 1982	29,38	30,29	37,50	30,64	28,87	24,83	28,31	30,57	
	I. trimesečje	25,42	27,04	35,00	27,48	26,67	24,54	24,36	22,89	
	II. trimesečje	29,40	30,22	35,00	30,84	29,22	28,29	28,23	30,55	
	III. trimesečje	31,15	31,66	40,00	32,11	29,80	26,98	29,95	33,83	
	IV. trimesečje	31,55	31,66	40,00	32,11	29,80	26,98	30,45	35,00	
Gazirani sadni sokovi	Ø 1982	23,96	26,31	37,50	27,17	23,97	21,05	22,13	19,89	
	I. trimesečje	21,79	23,75	35,00	24,60	21,49	18,20	20,24	17,84	
	II. trimesečje	24,30	26,76	35,00	27,69	24,46	22,00	22,29	20,47	
	III. trimesečje	24,85	27,35	40,00	28,20	24,97	22,00	22,89	20,63	
	IV. trimesečje	24,91	27,36	40,00	28,21	24,97	22,00	23,00	20,63	



## 18. POPREČNE CENE GOSTINSKIH STORITEV PO KATEGORIJAH GOSTINSKIH OBJEKTOV 1982

(nadaljevanje)

din

		Skupaj	Hoteli skupaj	Hoteli A kategorije	Hoteli B kategorije	Hoteli C kategorije	Hoteli D kategorije	Restavracije in gostilne	Samopost. restavracija
Kava prava turška	Ø 1982	19,29	20,91	28,00	21,37	19,52	19,25	18,18	16,68
	I. trimesečje	17,18	18,44	26,00	18,82	17,17	17,01	16,29	15,49
	II. trimesečje	19,22	21,08	26,00	21,67	19,48	20,00	27,86	17,07
	III. trimesečje	20,20	22,00	30,00	22,45	20,61	20,00	18,98	17,07
	IV. trimesečje	20,57	22,12	30,00	22,55	20,81	20,00	15,97	17,07
Ekspres kava	Ø 1982	18,29	19,50	26,00	19,54	19,40	14,37	17,57	15,89
	I. trimesečje	16,58	17,27	24,00	17,42	16,83	12,50	16,34	14,45
	II. trimesečje	18,46	19,74	24,00	19,68	19,93	15,00	17,65	
	III. trimesečje	18,96	20,36	28,00	20,40	20,25	15,00	18,07	16,56
	IV. trimesečje	19,18	20,64	28,00	20,66	20,59	15,00	18,24	16,56
Pravi čaj (samo z limono)	Ø 1982	16,99	19,67	27,50	20,46	17,67	14,47	14,72	12,71
	I. trimesečje	15,30	17,79	25,00	18,41	16,30	12,86	13,55	9,87
	II. trimesečje	17,28	20,10	25,00	20,89	18,07	15,00	14,83	12,91
	III. trimesečje	17,69	20,43	30,00	21,32	18,15	15,00	15,26	13,71
	IV. trimesečje	17,69	20,36	30,00	21,22	18,15	15,00	15,24	14,23
Limonada	Ø 1982	25,38	27,81	43,00	29,17	23,96	15,78	22,09	26,48
	I. trimesečje	22,98	25,18	40,00	26,35	21,91	14,08	20,16	20,78
	II. trimesečje	25,63	27,95	40,00	29,55	23,17	16,35	22,42	28,15
	III. trimesečje	26,28	28,67	46,00	30,38	23,55	16,35	22,99	28,43
	IV. trimesečje	26,63	29,45	46,00	30,38	27,22	16,35	22,78	28,57
Coca cola, pepsi cola, schweppes, tonic	Ø 1982	21,63	24,67	37,50	24,97	23,68	18,84	20,05	16,34
	I. trimesečje	19,35	21,87	35,00	22,03	21,15	16,67	18,07	14,81
	II. trimesečje	21,96	25,02	35,00	25,46	23,80	19,50	20,38	16,65
	III. trimesečje	22,58	25,89	40,00	26,17	24,89	19,56	20,84	16,93
	IV. trimesečje	22,62	25,91	40,00	26,21	24,89	19,56	20,89	16,96
PRENOČIŠČA ZA DOMAČE GOSTE (z zajtrkom)									
Prenočišče v sobi z eno posteljo brez kopalnice	Ø 1982	357,57	357,59	-	366,53	357,78	289,50	290,00	-
	I. trimesečje	335,32	335,32	-	346,65	331,91	264,00	290,00	-
	II. trimesečje	361,01	361,10	-	369,05	361,70	298,00	290,00	-
	III. trimesečje	365,75	365,75	-	373,18	368,76	298,00	290,00	-
	IV. trimesečje	368,19	368,19	-	377,25	368,76	298,00	290,00	-
Prenočišče v sobi z dvema posteljama brez kopalnice	Ø 1982	283,18	299,19	-	302,51	340,47	232,42	165,75	-
	I. trimesečje	255,20	269,44	-	275,40	291,66	218,74	150,77	-
	II. trimesečje	258,35	301,00	-	305,21	337,84	236,98	170,62	-
	III. trimesečje	294,07	310,87	-	310,91	366,19	236,98	170,80	-
	IV. trimesečje	298,10	315,46	-	318,53	366,19	236,98	170,80	-
Prenočišče v sobi z eno posteljo s kopalnico	Ø 1982	510,54	510,55	565,83	509,20	454,51	-	390,00	-
	I. trimesečje	481,61	481,61	523,33	487,67	390,46	-	390,00	-
	II. trimesečje	515,55	515,55	580,00	510,62	473,40	-	390,00	-
	III. trimesečje	529,72	529,72	580,00	527,79	483,70	-	390,00	-
	IV. trimesečje	515,30	515,30	580,00	510,72	470,50	-	390,00	-
Prenočišče v sobi z dvema posteljama s kopalnico	Ø 1982	405,33	406,13	421,67	412,30	360,99	291,00	325,83	-
	I. trimesečje	377,57	378,15	396,67	388,69	299,69	261,00	320,00	-
	II. trimesečje	407,11	407,99	430,00	412,39	370,06	301,00	320,00	-
	III. trimesečje	419,57	420,57	430,00	425,19	391,44	301,00	320,00	-
	IV. trimesečje	417,06	417,80	430,00	422,92	382,79	301,00	343,33	-



19. NABAVNE CENE REPRODUKCIJSKEGA MATERIALA, STEDSTEV ZA DELO IN STORITEV  
V KMETIJSTVU, 1980-1982

din

Proizvod	Enota mere	Ø 1980	Ø 1981	1982				
				Ø 1982	I. trimesečje	II. trimesečje	III. trimesečje	IV. trimesečje
<b>SEME</b>								
Visokorodna pšenica	kg	10,40	17,99	24,21	25,96	-	24,17	24,27
Hibridna koruza, dvolinijska, SKZP, SKNS, SKOS	"	41,11	65,52	109,74	109,61	110,01	115,50	-
Hibridna koruza, štirilinijska, (DK), ZP, NS, OS idr.	"	43,46	62,89	100,71	101,36	100,19	106,84	-
Semenski krompir	"	11,51	15,09	18,72	16,26	18,93	18,97	24,45
Atestirana lucerna	"	107,24	173,10	267,28	266,19	273,86	280,00	280,50
Rdeča detelja	"	58,05	130,21	142,64	-	138,20	147,61	-
<b>KRMILA</b>								
Seno lucerne in detelje	kg	-	-	5,00	5,00	-	-	-
Seno (travniško)	"	2,39	3,48	4,01	3,41	3,53	4,75	4,75
Lucernina moka	"	6,01	9,81	15,23	9,81	11,85	15,68	-
Koruza v zrnu	"	5,83	9,65	12,10	10,73	12,45	12,62	14,64
Krmilni ječmen	"	6,39	9,82	17,19	15,01	-	18,02	18,44
Oves	"	6,82	10,81	19,62	14,84	20,04	22,24	22,03
Otrobi	"	3,62	4,67	7,01	5,60	6,66	7,30	7,76
Oljne sončnične tropine	"	5,62	12,31	17,40	17,71	17,14	-	17,72
Oljne sojine tropine	"	10,54	20,30	29,51	23,14	26,78	33,67	36,47
Suhi rezanci sladkorne pese	"	3,79	6,81	8,47	8,25	8,73	9,37	8,60
Ribja moka	"	19,44	35,12	46,76	41,46	46,23	47,23	52,22
Kostna moka	"	11,42	19,24	26,42	23,17	25,30	25,91	28,45
Popolna krmilna mešanica za pujske	"	9,50	16,76	21,77	18,80	21,33	22,44	23,88
Popolna krmilna mešanica za pitane prašiče	"	6,99	10,95	16,14	13,79	14,79	16,86	18,52
Popolna krmilna mešanica za piščance (od 0 do 42 dni)	"	7,97	12,10	17,07	14,74	17,87	18,57	18,75
Popolna krmilna mešanica za piščance (od 42 dni do konca pitanja)	"	8,10	12,39	19,91	18,80	19,28	20,72	20,35
Popolna krmilna mešanica za kokoši nesnice	"	7,37	12,85	18,32	16,59	16,73	19,02	20,78
Popolna krmilna mešanica za teleta (3 do 6 mescev)	"	8,22	13,24	18,57	15,97	16,70	20,16	20,20
Popolna krmilna mešanica za mlado govedo (od 6 do 18 mescev)	"	6,40	10,61	14,94	13,98	14,12	15,89	16,57
Popolna krmilna mešanica za molzne krave	"	6,50	10,99	15,63	13,86	14,55	16,49	17,09
Dopolnilna krmilna mešanica za pitane prašiče	"	6,84	13,44	16,51	15,95	15,86	16,39	18,60
Dopolnilna krmilna mešanica za prežvekovalce	"	6,48	11,04	16,18	13,28	13,85	17,72	19,84
<b>MINERALNA GNOJILA</b>								
Apneni amonijev nitrat, 27% N	t	2 985	5 223	6 369	5 765	6 076	6 504	7 567
Karbamid (Urea), 46% N	"	5 091	7 505	10 049	8 723	9 550	11 131	12 624
Kompleksna gnojila NPK (15:15:15)	"	3 736	7 254	9 288	8 695	9 092	9 526	9 873
Kompleksna gnojila NPK (14:14:14)	"	3 910	-	8 656	7 987	8 210	9 487	9 615
Kompleksna gnojila NPK (8:16:24)	"	3 719	6 704	8 469	7 920	8 490	9 842	10 010
<b>SREDSTVA ZA VARSTVO RASTLIN</b>								
Kieozan	kg	-	-	43,61	43,61	-	-	-
Insekticidi na bazi Malationa, P-5	"	-	-	-	-	-	-	-
Insekticid Radation E-50	"	7 855	-	-	-	-	-	-



19. NABAVNE CENE REPRODUKCIJSKEGA MATERIALA, SREDSTEV ZA DELO IN STORITEV  
 V KMETIJSTVU, 1980-1982 (nadaljevanje)

din

Proizvod	Enota mere	Ø 1980	Ø 1981	1982				
				Ø 1982	I. trimesečje	II. trimesečje	III. trimesečje	IV. trimesečje
Bakrov sulfat (modra galica)	kg	20,81	30,39	37,36	36,11	38,91	40,79	41,41
Fungicidi, Zorosan, Radosan	"	38,30	-	-	-	-	-	-
Kosan	"	16,79	30,91	37,93	35,33	47,81	-	-
Herbicidi na bazi Atrazina (Atrazin S-50, Radazin WP)	"	95,41	137,69	186,48	184,41	187,63	187,82	-
GORIVA IN MAZIVA								
Plinsko olje (nafta) - diesel gorivo (D-2)		13,30	18,87	25,30	22,34	22,88	25,89	28,14
Propan-butan plin	kg	12,74	18,14	26,58	22,68	25,98	26,53	28,70
Motorno olje SAE-40	l	30,59	40,15	52,83	42,46	51,68	51,70	85,66
Bancin 86 oktanov	l	18,44	25,04	30,61	25,10	29,31	33,78	37,05
Tovotna mast	kg	35,98	57,76	68,93	58,52	63,52	71,98	74,26
Električna energija	kWh	2,01	2,92	3,90	3,58	3,61	3,78	4,43
KMETIJSKI STROJI IN ORODJE								
Traktor IMT-539,287, kW (39 KS)	kos	120 408	196 592	237 580	205 939	236 888	257 100	264 021
Traktor IMT-560,42,6 kW (58 KS)	"	235 072	235 072	320 381	283 534	317 323	334 307	340 885
Traktor RAKOVICA 65 kW,47 kW (65 KS)	"	-	-	-	-	-	-	-
Traktor IMT-577 DV,51,5 kW (70 KS)	"	-	-	-	-	-	-	-
Dvorezni traktorski vleč.plug za globoko oranje do 40 cm	"	8 878	9 634	14 051	12 804	14 735	-	15 000
Dvorezni traktorski plug za oranje, globina oranja 30 cm, "Slavonac 12 x 2"	"	7 445	9 370	11 560	11 458	11 685	12 000	12 300
Traktorska nošena brana s štirimi vrstami z dosegom 4 m	"	6 493	-	10 206	9 196	10 280	-	12 480
Kultivator za koruzo s štirimi vrstami MKPO <sub>4</sub>	"	-	-	-	-	-	-	-
Sejalnik za koruzo SKPR <sub>4</sub>	"	21 367	29 722	36 869	36 869	-	-	-
Enoosna traktorska prikolica z nosilnostjo 3 t in napravo za zračno zaviranje	"	50 728	70 302	77 505	68 223	73 797	81 319	87 213
Dvoosna traktorska prikolica z nosilnostjo 5 t in napravo za zračno zaviranje in kip. napravo	"	54 831	101 068	131 656	100 915	127 095	-	147 125
Traktorska prikolica 7 t "zmaj 470"	"	-	-	-	-	-	-	-
PLEMENSKA ŽIVINA IN ŽIVINA ZA PITANJE								
Plemenske junice-simentalke	kg	60,65	57,51	99,69	100,32	97,64	100,00	-
Mlade plemenske svinje belih plemenskih pasem	"	53,80	70,51	127,52	89,79	88,82	93,53	129,21
Piščanci do z dni	kos	6,88	9,46	13,23	12,95	13,23	13,20	16,43
Nasadna jajca	"	5,15	7,44	-	-	-	-	-
Teleta od 3 do 6 mescev za pitanje	kg	61,26	97,10	133,65	104,38	116,92	153,42	157,71
Mlada goveda od 6 do 12 mescev za pitanje	kg	53,97	73,09	95,09	67,88	77,87	78,16	130,57
Pujski od 2 do 6 mescev za pitanje	"	63,75	111,46	112,06	98,47	114,41	117,83	159,85
STORITVE (nabavljene izven vaše organizacije)								
Globoko oranje	ha	-	-	-	-	-	-	-



19. NABAVNE CENE REPRODUKCIJSKEGA MATERIALA, SREDSTEV ZA DELO IN STORITEV  
V KMETIJSTVU 1980-1982 (nadaljevanje)

Proizvod	Enota mere	Ø 1980	Ø 1981	1982				din
				Ø 1982	I. trimesečje	II. trimesečje	III. trimesečje	
Zaoravanje strnišča	ha	-	-	-	-	-	-	-
Navadno oranje	"	-	-	700,00	700,00	-	-	-
Setev koruze	"	-	-	-	-	-	-	-
Kombajniranje strnenih žit	"	-	-	2500,00	2500,00	-	-	-
Spravljanje koruze z kombajni	"	-	-	-	-	-	-	-
Škropljenje sadnih dreves	steblo	-	-	-	-	-	-	-
Škropljenje vinogradov	ha	415,00	-	-	-	-	-	-
Popravilo kmetijskih strojev, brez materiala	obr.ura	128,23	170,86	229,84	207,27	230,17	257,83	260,00
Mazanje kmetijskih strojev	"	-	-	-	-	-	-	-
Veterinarske storitve, zdravljenje brez zdravil	ura	200,96	178,46	214,53	219,84	200,42	208,65	227,62







REZULTATI RAZISKOVANJ

1. Zaposleni v družbenem sektorju 1974, str. 38
2. Letni pregled odkupa 1974, str. 66
3. Letni pregled obrti 1974, str. 38
4. Letni pregled cen 1974, str. 31
5. Demografski rajoni SRS s historijatom razvoja teritorialnega območja z osnovnimi podatki iz popisov prebivalstva po osvojitvi, str. 129
6. Letni pregled industrije 1974, str. 132
7. Študenti visokošolskih zavodov 1974-75, str. 76
8. Anketa o zasebnih kmečkih gospodarstvih 1971-74, str. 35
9. Direktorji v organizacijah združenega dela v gospodarski in družbeni dejavnosti 1975, str. 33
10. Letni pregled komunalne dejavnosti 1973, str. 30
11. Letni pregled kmetijstva 1974, str. 44
12. Kulturno-umetniška in znanstvena dejavnost 1974, str. 42
13. Letni pregled gradbeništva 1969, str. 47
14. Osebnih dohodki zaposlenih v družbenem sektorju 1974, str. 54
15. Letni pregled gradbeništva 1970, str. 49
16. Dohodki in izdatki organizacij združenega dela negospodarskih organizacij 1974, str. 65
17. Letni pregled gradbeništva 1971, str. 50
18. Letni pregled gradbeništva 1972, str. 50
19. Letni pregled gradbeništva 1973, str. 48
20. Družbeni produkt in narodni dohodek v letu 1974, str. 48
21. Kulturno-umetniška in prosvetna dejavnost 1974/75, str. 34
22. Seznam osnovnih in srednjih ter višjih in visokih šol na začetku šolskega leta 1975/76, str. 118
23. Zaposleni v družbenem in zasebnem sektorju ter fluktuacija zaposlenih 1974/75, str. 30
24. Vzgojnovarstveni zavodi v letu 1974-75 in socialni zavodi s seznamom poročevalskih enot v letu 1974, str. 63
25. Sestava organov in dejavnosti skupščin občin v letu 1975, str. 35
26. Investicije 1974, družbeni in zasebni sektor, str. 48
27. Naravno gibanje prebivalstva SRS v letu 1973, str. 84
28. Osebnih dohodki po poklicih v letu 1974, str. 68
29. Prebivalstvo SRS 1970-76, str. 35
30. Osnovne šole na začetku šolskega leta 1975/76 po krajevnih skupnostih, str. 41
31. Telesna kultura 1974, str. 53
32. Letni pregled cen 1975, str. 50
33. Letni pregled odkupa 1975, str. 74
34. Periodični finančni računi 1974-1975, str. 35
35. Letni pregled industrije 1975, str. 141
36. Selitveno gibanje prebivalstva v SR Sloveniji 1971-1975, str. 29
37. Osnovne in srednje šole na koncu šolskega leta 1974-1975 in začetku šolskega leta 1975-1976, str. 89
38. Organizacije in skupnosti v gospodarstvu in negospodarstvu v SR Sloveniji, str. 272
39. Kazenska sodna statistika 1975, str. 142
40. Poraba reprodukcijskega materiala in prodaja po republikah v letu 1972, str. 40
41. Letni pregled obrti 1975, str. 41
42. Letni pregled kmetijstva 1975, str. 43
43. Študenti visokošolskih zavodov 1975-76, str. 71
44. Sestava in dejavnosti krajevnih skupnosti 1974-1975, str. 89
45. Letni pregled gradbeništva 1974, str. 70
46. Dohodki in izdatki organizacij združenega dela negospodarskih dejavnosti 1975, str. 42
47. Osebnih dohodki zaposlenih v družbenem sektorju 1975, str. 59
48. Samoupravne interesne skupnosti 1975, str. 32
49. Kulturno-umetniška in znanstvena dejavnost 1975, str. 57
50. Industrijske organizacije in industrijski proizvodi 1975, str. 198
51. Letni pregled gozdarstva 1975, str. 38
52. Letni pregled prometa 1969, str. 102
53. Letni pregled trgovine 1975, str. 88
54. Letni pregled gostinstva 1972, str. 53
55. Vzgojnovarstveni zavodi v šolskem letu 1975-1976, str. 61
56. Letni pregled prometa 1970, str. 101
57. Letni pregled prometa 1971, str. 99
58. Osnovne šole na začetku šolskega leta 1976-77 po krajevnih skupnostih, str. 41
59. Seznam šol s splošnimi podatki na začetku šolskega leta 1976-77, str. 104
60. Kulturno-umetniška in prometna dejavnost 1975-76, str. 34
61. Anketa o zasebnih kmečkih gospodarstvih 1975, str. 28
62. Telesna kultura, šport in rekreacija v letu 1975, str. 53
63. Letni pregled prometa 1972, str. 100
64. Letni pregled prometa 1973, str. 104
65. Sestava in dejavnost krajevnih skupnosti 1975-1976, str. 90
66. Družbena prehrana v letu 1976, str. 100
67. Pregled sprememb v potrošnji po anketah v letu 1963, 1968 in 1973 v Sloveniji, str. 100
68. Osnovne in srednje šole na začetku šolskega leta 1975-76 in začetku 1976-77, str. 80
69. Zaposleni v družbenem sektorju 1974, str. 44
70. Letni pregled prometa 1974, str. 106
71. Družbeni produkt in narodni dohodek v letu 1975, str. 48
72. Letni pregled prometa 1975, str. 84
73. Investicije 1975 (družbeni in zasebni sektor), str. 51
74. Letni pregled cen 1976, str. 54
75. Naravno gibanje prebivalstva SR Slovenije 1974, str. 100
76. Osebnih dohodki delavcev v združenem delu 1976, str. 65
77. Letni pregled industrije 1976, str. 196
78. Letni pregled odkupa 1976, str. 42
79. Osebnih dohodki po poklicih 1976, str. 77
80. Študenti 1976/77 in diplomanti 1976, str. 78
81. Letni pregled prometa 1976, str. 78
82. Kazenska sodna statistika 1976, str. 123
83. Letni pregled gozdarstva 1976, str. 40
84. Letni pregled trgovine 1976, str. 84
85. Letni pregled kmetijstva 1976, str. 44
86. Vzgojnovarstveni zavodi v šolskem letu 1976/77 in socialni zavodi v letu 1976 s seznamom poročevalskih enot, str. 81
87. Popis učiteljev 1976, str. 81
88. Kulturno-umetniška in znanstveno raziskovalna dejavnost 1976, str. 46
89. Naravno gibanje prebivalstva SR Slovenije 1975, str. 102
90. Anketa o zasebnih kmečkih gospodarstvih 1976, str. 34
91. Osnovne šole na začetku šolskega leta 1977/78 po krajevnih skupnostih, str. 41
92. Družbeni proizvod in narodni dohodek v letu 1976, str. 78
93. Seznam šol s splošnimi podatki za začetek šolskega leta 1977/78, str. 113
94. Družbena prehrana 1977, str. 41
95. Osebnih dohodki po poklicih 1976, str. 65
96. Osnovne in srednje šole na koncu šolskega leta 1976/77 in začetku 1977/78, str. 75
97. Letni pregled gozdarstva 1977, str. 40
98. Telesna vzgoja, šport in rekreacija v letu 1976, str. 49
99. Kulturno-umetniška in prosvetna dejavnost 1975/76 in 1976/77, str. 51
100. Investicije 1976, str. 66
101. Sestava in dejavnost krajevnih skupnosti 1976-1977, str. 75
102. Osebnih dohodki delavcev v združenem delu 1977, str. 69
103. Letni pregled industrije 1977, str. 175
104. Letni pregled cen 1977, str. 60
105. Študenti 1977-1978 in diplomanti 1977, str. 77
106. Letni pregled kmetijstva 1977, str. 44
107. Letni pregled prometa 1977, str. 77
108. Industrijske organizacije 1965-1976 in proizvodi 1976, str. 212
109. Letni pregled gostinstva 1978, str. 56
110. Samoupravne interesne skupnosti 1977, str. 40
111. Popis zaposlenih delavcev 31. 12. 1976, str. 74
112. Popis zaposlenih delavcev 31. 12. 1976 Zaposleni delavci v združenem delu SR Slovenije in v tujini ter po občinah SR Slovenije, str. 43
113. Vzgojnovarstvene organizacije v šolskem letu 1977/78 s seznamom poročevalskih enot, str. 81
114. Letni pregled trgovine 1977, str. 85
115. Letni pregled odkupa 1977, str. 68
116. Volitve 1978, str. 79
117. Letni pregled obrti 1976, str. 36
118. Kazenska sodna statistika 1977, str. 90
119. Desezonirane časovne vrste SR Slovenije, str. 181
120. Kulturno-umetniška in znanstveno-raziskovalna dejavnost 1976-1977, str. 91
121. Družbeni proizvod in narodni dohodek v SR Sloveniji 1977, str. 78
122. Naravno gibanje prebivalstva SR Slovenije 1976, str. 90
123. Popis zaposlenih 31. 12. 1976, osebni dohodki delavcev v združenem delu po področjih dejavnosti v SRS, str. 70
124. Družbena prehrana 1978, str. 40
125. Popis zaposlenih delavcev 31. 12. 1976, osebni dohodki delavcev v združenem delu po občinah v SR Sloveniji, str. 42
126. Letni pregled gostinstva 1974, str. 55
127. Letni pregled gostinstva 1975, str. 54
128. Rezultati popisa namestitvenih zmogljivosti v SR Sloveniji 31. avgusta 1977, str. 50
129. Letni pregled turizma 1973-1976, str. 325
130. Seznam šol s splošnimi podatki ob začetku šolskega leta 1978/79, str. 115
131. Popis zaposlenih delavcev 31. 12. 1976. Zaposleni delavci v združenem delu v SR Sloveniji po skupinah poklicev in področjih dejavnosti, str. 80
132. Prihodki in odhodki organizacij združenega dela negospodarskih dejavnosti 1976-1977, str. 51
133. Letni pregled gradbeništva 1975, str. 74
134. Letni pregled gradbeništva 1976, str. 79
135. Telesna vzgoja, šport in športna rekreacija 1977
136. Kulturno-umetniška in prosvetna dejavnost 1977/78, str. 32
137. Popis zaposlenih delavcev 31. 12. 1976. Osebnih dohodki delavcev v združenem delu po skupinah poklicev in področjih dejavnosti v SR Sloveniji, str. 67
138. Letni pregled gozdarstva 1978, str. 38
139. Letni pregled gostinstva 1977, str. 62
140. Osebnih dohodki po poklicih v letu 1977, str. 77
141. Anketa o zasebnih kmečkih gospodarstvih 1977, str. 32
142. Komunalne dejavnosti 1974, str. 32
143. Letni pregled cen 1978, str. 62
144. Osebnih dohodki delavcev v združenem delu 1978, str. 66
145. Letni pregled gradbeništva 1977, str. 103
146. Letni pregled komunalne dejavnosti 1975, str. 29
147. Investicije 1977, str. 75
148. Izkoriščenost zmogljivosti v industriji 1976, str. 43
149. Letni pregled komunalne dejavnosti 1976, str. 31
150. Letni pregled industrije 1978, str. 165
151. Zmogljivosti in uporaba opreme za avtomatsko obdelavo podatkov v letu 1976, str. 49
152. Osnovne in srednje šole konec šolskega leta 1977/78 in ob začetku šolskega leta 1978/79, str. 79
153. Letni pregled kmetijstva 1978, str. 45
154. Anketa o številu živine 15. 1. 1976, str. 64
155. Študenti 1978/79 in diplomanti 1978, str. 102
156. Osnovne šole po krajevnih skupnostih ob začetku šolskega leta 1978/79, str. 41
157. Delavci v združenem delu in samostojnem osebnem delu, pripravniki ter fluktuacija delavcev 1976-1978, str. 32
158. Letni pregled trgovine 1978, str. 84
159. Letni pregled odkupa 1978, str. 64
160. Organizacije in skupnosti v gospodarstvu in negospodarstvu SR Slovenije, stanje 30. 6. 1979, str. 879
161. Vzgojnovarstvene organizacije 1978/79 in socialni zavodi 1978 s seznamom poročevalskih enot, str. 76
162. Družbena prehrana 1979, str. 38
163. Letni pregled prometa 1978, str. 38
164. Sestava organov in dejavnost skupščin občin 1978, str. 36
165. Kazenska sodna statistika 1978, str. 96
166. Samoupravne interesne skupnosti 1978, str. 48
167. Družbeni proizvod in narodni dohodek v SR Sloveniji 1978, str. 89
168. Letni pregled komunalne dejavnosti 1978, str. 36
169. Sestava krajevnih skupnosti 1978, str. 52
170. Raziskovalne organizacije 1978, str. 50
171. Letni pregled gradbeništva 1978, str. 104
172. Prihodki in odhodki organizacij združenega dela negospodarskih dejavnosti 1978, str. 36
173. Prodaja po republikah in poraba reprodukcijskega materiala v SR Sloveniji 1976, str. 48
174. Letni pregled gostinstva 1973, str. 42
175. Naravno gibanje prebivalstva SR Slovenije 1977, str. 110
176. Anketa o zasebnih kmečkih gospodarstvih 1978, str. 38
177. Popis zaposlenih delavcev 31. 12. 1976. Zaposleni delavci v združenem delu po panogah dejavnosti v SR Sloveniji in v tujini, str. 154
178. Letni pregled turizma 1977, str. 112
179. Osebnih dohodki za določene poklice 1978, str. 62
180. Kulturno-umetniška in prosvetna dejavnost 1978/79, str. 39
181. Letni pregled gostinstva 1978, str. 64
182. Letni pregled turizma 1978, str. 118
183. Letni pregled komunalne dejavnosti 1978, str. 38
184. Letni pregled obrti 1977, str. 43
185. Anketa o številu živine 15. 1. 1977, str. 65
186. Letni pregled obrti 1978, str. 80
187. Anketa o številu živine 15. 1. 1978, str. 67
188. Seznam šol s splošnimi podatki ob začetku šolskega leta 1979/80, str. 124
189. Delavci v združenem delu in samostojnem osebnem delu, pripravniki ter fluktuacija delavcev 1979, str. 45
190. Telesna vzgoja, šport in športna rekreacija v letu 1978, str. 52
191. Letni pregled zunanje trgovine 1976, str. 370
192. Popis zaposlenih delavcev 31. 12. 1976; Delavci in osebni dohodki v združenem delu po medobčinskih skupnostih (regijah) v SR Sloveniji, str. 85
193. Investicije 1978, str. 94
194. Osebnih dohodki delavcev v združenem delu 1979, str. 73
195. Selitveno gibanje prebivalstva SR Slovenije, str. 194
196. Letni pregled gozdarstva 1979, str. 38
197. Kultura, umetnost, informacije 1978, str. 61
198. Letni pregled cen 1979, str. 59
199. Letni pregled industrije 1979, str. 163
200. Industrijske organizacije in industrijski proizvodi 1977, str. 184
201. Industrijske organizacije po občinah 1977, str. 64
202. Industrijske organizacije in industrijski proizvodi 1978, str. 225
203. Industrijske organizacije po občinah 1978, str. 73
204. Osnovne in srednje šole konec šolskega leta 1978/79 in ob začetku šolskega leta 1979/80, str. 75
205. Osnovne šole po KS ob začetku šolskega leta 1979/80, str. 55
206. Letni pregled obrti 1979, str. 34
207. Letni pregled kmetijstva 1979, str. 88
208. Kazenska sodna statistika 1979, str. 101
209. Letni pregled zunanje trgovine 1977, str. 402
210. Študenti 1979/80 in diplomanti 1979, str. 126
211. Popis zaposlenih delavcev 31. 12. 1976 osebni dohodki delavcev v združenem delu v SR Sloveniji po panogah dejavnosti, str. 104



## REZULTATI RAZISKOVANJ

212. Letni pregled odkupa 1979, str. 82
213. Raziskovalne organizacije 1979, str. 51
214. Prostovoljne dejavnosti učencev osnovnih in srednjih šol v šolskem letu 1978/79, str. 51
215. Družbeni proizvod in narodni dohodek v SR Sloveniji 1979, str. 82
216. Vzgojnovarstvene organizacije v šolskem letu 1979/80 s seznamom poročevalskih enot, str. 79
217. Letni pregled trgovine 1979, str. 96
218. Samoupravne interesne skupnosti 1979, str. 56
219. Letni pregled gostinstva 1979, str. 63
220. Letni pregled gradbeništva 1979, str. 133
221. Naravno gibanje prebivalstva 1978, str. 101
222. Letni pregled turizma 1979, str. 126
223. Letni pregled zunanje trgovine 1979, str. 354
224. Delavci v združenem delu in samostojnem osebnem delu, pripravniki ter fluktuacija delavcev 1980, str. 54
225. Družbena prehrana 1980, str. 35
226. Osebni dohodki za določene poklice 1979, str. 50
227. Seznam šol s splošnimi podatki ob začetku šolskega leta 1980/81, str. 112
228. Popis prebivalstva, gospodinjstev in stanovanj v SR Sloveniji, 31. 3. 1981. Prvi podatki po naseljih str. 186
229. Popis prebivalstva, gospodinjstev in stanovanj v SR Sloveniji, 31. 3. 1981. Prvi podatki po krajevnih skupnostih, str. 51
230. Letni pregled industrije 1980, str. 157
231. Osebni dohodki delavcev v združenem delu 1980, str. 72
232. Letni pregled zunanje trgovine 1978, str. 263
233. Osnovne šole po krajevnih skupnostih ob začetku šol. leta 1980/81, str. 57
234. Letni pregled cen 1980, str. 61
235. Letni pregled gozdarstva 1980, str. 36
236. Osnovne in srednje šole konec šol. leta 1979/80 in ob začetku šol. l. 1980/81, str. 75
237. Letni pregled kmetijstva 1980, str. 41
238. Kulturno-umetniška in prosvetna dejavnost 1979/80, str. 40
239. Študenti 1980/81 in diplomanti 1980, str. 128
240. Prihodki in odhodki organizacij združenega dela neproizvodnih dejavnosti 1979, str. 36
241. Anketa o zasebnih kmečkih gospodinjstvih 1979, str. 31
242. Letni pregled turizma 1980, str. 116
243. Letni pregled odkupa 1980, str. 70
244. Zmogljivosti in uporaba opreme za avtomatsko obdelavo podatkov 1978, str. 42
245. Seznam teritorialnih enot v SR Sloveniji s šiframi občine, naselja, ulice, krajevne skupnosti, krajevni uradi, pošte), str. 598
246. Prodaja po republikah in poraba reprodukcijskega materiala v SR Sloveniji 1978, str. 40
247. Industrijske organizacije po občinah 1979, str. 94
248. Izkoriščenost zmogljivosti v industriji 1978, str. 55
249. Delavci v združenem delu 1978, str. 82
250. Letni pregled gostinstva 1980, str. 67
251. Letni pregled komunalne dejavnosti 1979, str. 37
252. Letni pregled zunanje trgovine 1980, str. 338
253. Industrijske organizacije in industrijski proizvodi 1979, str. 249
254. Družbena prehrana 1981, str. 38
255. Naravno gibanje prebivalstva SR Slovenije 1979, str. 102
256. Letni pregled obrti 1980, str. 51
257. Letni pregled trgovine 1980, str. 74
258. Vzgojnovarstvene organizacije v šolskem letu 1980/81, socialni zavodi 1980 in seznam poročevalskih enot, str. 68
259. Letni pregled investicij 1979, str. 38
260. Sestava krajevnih skupnosti 1980, str. 33
261. Prihodki in odhodki organizacij združenega dela neproizvodnih dejavnosti 1980, str. 32
262. Kazenska sodna statistika 1980, str. 86
263. Osebni dohodki za določene poklice 1980, str. 42
264. Popis prebivalstva, gospodinjstev in stanovanj v SR Sloveniji 31. 3. 1981, str. 43
265. Raziskovalne organizacije 1980, str. 62
266. Družbeni proizvod in narodni dohodek v SR Sloveniji 1980, str. 68
267. Samoupravne interesne skupnosti 1980, str. 46
268. Kultura, umetnost, informacije 1979, str. 44
269. Industrijske organizacije po občinah 1980, str. 105
270. Industrijske organizacije in proizvodi 1980, str. 245
271. Seznam šol s splošnimi podatki ob začetku šolskega leta 1981/82, str. 115
272. Letni pregled gradbeništva 1980, str. 109
273. Popis zaposlenih delavcev 31. 12. 1976, zaposleni delavci v združenem delu po šolski izobrazbi v SR Sloveniji, str. 70
274. Kultura, umetnost, informacije 1980, str. 47
275. Popis prebivalstva, gospodinjstev in stanovanj v SR Sloveniji, 31. 3. 1981: Prebivalstvo po starosti (rezultati po občinah) str. 295
276. Letni pregled industrije 1981, str. 180
277. Letni pregled investicij 1980, str. 44
278. Delavci v ZD in samostojnem osebnem delu, pripravniki ter fluktuacija delavcev 1981, str. 49
279. Letni pregled gozdarstva 1981, str. 36
280. Anketa o zasebnih kmečkih gospodinjstvih 1980, str. 34
281. Osebni dohodki delavcev v združenem delu 1981, str. 59
282. Popis prebivalstva, gospodinjstev in stanovanj v SR Sloveniji 31. 3. 1981 (Končni rezultati po občinah), str. 159
283. Kulturno-umetniška in prosvetna dejavnost 1980/81, str. 62
284. Letni pregled kmetijstva 1981, str. 39
285. Študenti 1981/82 in diplomanti 1981, str. 112
286. Osnovne in srednje šole konec šolskega leta 1980/81 in ob začetku šolskega leta 1981/82, str. 78
287. Letni pregled cen 1981, str. 74
288. Osnovne šole po krajevnih skupnostih ob začetku šolskega leta 1981/82, str. 68
289. Letni pregled odkupa 1981, str. 77
290. Naravno gibanje prebivalstva SR Slovenije 1980, str. 99
291. Vzgojnovarstvene organizacije v šolskem letu 1981/82 s seznamom poročevalskih enot, str. 59
292. Kazenska sodna statistika 1981, str. 60
293. Letni pregled trgovine 1981, str. 74
294. Raziskovalne organizacije 1981, str. 47
295. Letni pregled obrti 1981, str. 34
296. Samoupravne interesne skupnosti 1981 (Dejavnost organov), str. 52
297. Letni pregled komunalne dejavnosti 1981, str. 63
298. Letni pregled turizma 1981, str. 127
299. Prodajna zmogljivost omrežja trgovine na drobno 1980, str. 95
300. Industrijske organizacije po občinah 1981, str. 89
301. Letni pregled gradbeništva, str. 111
302. Industrijske organizacije in industrijski proizvodi 1981, str. 214
303. Letni pregled prometa in zvez 1979, str. 73
304. Popis prebivalstva, gospodinjstev in stanovanj v SR Sloveniji 31. 3. 1981, prebivalstvo po materinem jeziku, pismenosti in obiskovanju šole, (rezultati po občinah) str. 172
305. Popis prebivalstva, gospodinjstev in stanovanj v SR Sloveniji 31. 3. 1981; skupno in kmečko prebivalstvo po občinah, str. 242
306. Popis prebivalstva, gospodinjstev in stanovanj v SR Sloveniji 31. 3. 1981, priselitve, (rezultati po občinah), str. 128
307. Popis prebivalstva, gospodinjstev in stanovanj v SR Sloveniji, 31. 3. 1981; Prebivalstvo na začasnem delu v tujini (rezultati po občinah), str. 158
308. Prihodki in odhodki organizacij združenega dela neproizvodnih dejavnosti 1981, str. 37
309. Letni pregled gostinstva, 1981 str. 56
310. Seznam šol s splošnimi podatki ob začetku šolskega leta 1982/83, str. 107
311. Osebni dohodki za določene poklice 1981, str. 41
312. Kultura, umetnost, informacije 1981, str. 51



Odgovarja direktor  
Tomaž Banovec

Urednica  
Milica Bizjak

Lektorica  
Jasna Karanjac

Tehnični urednik  
Tone Rojc

Izdal in tiskal  
Zavod SR Slovenije za statistiko  
Ljubljana, Vožarski pot 12  
1984

Tiskano v 230 izvodih

Uporaba in objava podatkov, v celoti ali deloma, dovoljena le z navedbo vira











ID no 326/1984