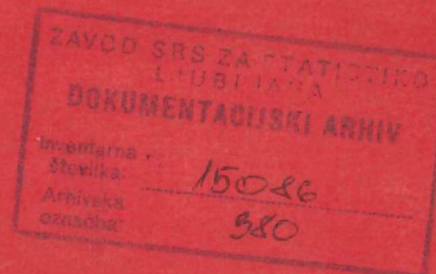


ZAVOD SR SLOVENIJE ZA STATISTIKO



REZULTATI  
RAZISKOVANJ

LETNI PREGLED  
CEN 1980

1989	167.3	151.0	140.9	134.2	129.4	125.7	122.9	120.6	118.7	117.2	115.8	115.8
1990	167.4	151.0	141.0	134.2	129.4	125.7	122.9	120.6	118.7	117.2	115.8	115.9
1991	167.4	151.0	141.0	134.3	129.4	125.7	122.9	120.6	118.7	117.2	115.9	115.9
1992	167.5	151.1	141.0	134.3	129.4	125.8	122.9	120.6	118.8	117.2	115.9	115.9
1993	167.5	151.1	141.1	134.3	129.4	125.8	122.9	120.6	118.8	117.2	115.9	115.9
1994	167.6	151.2	141.1	134.3	129.5	125.8	122.9	120.7	118.8	117.2	115.9	115.9
1995	167.7	151.2	141.1	134.3	129.5	125.8	123.0	120.7	118.8	117.2	115.9	115.9
1996	167.7	151.2	141.2	134.4	129.5	125.8	123.0	120.7	118.8	117.2	115.9	115.9
1997	167.8	151.3	141.2	134.4	129.5	125.9	123.0	120.7	118.8	117.3	115.9	115.9
1998	167.8	151.3	141.2	134.4	129.5	125.9	123.0	120.7	118.8	117.3	115.9	115.9
1999	167.9	151.3	141.2	134.4	129.6	125.9	123.0	120.7	118.8	117.3	115.9	115.9
2000	167.9	151.4	141.3	134.5	129.6	125.9	123.0	120.7	118.9	117.3	115.9	115.9
2001	168.0											



**REZULTATI  
RAZISKOVANJ**

**LETNI PREGLED  
CEN 1980**

Barbara TOMŠIČ, dipl. ing. — sam. svetovalka za statistiko cen  
Milena KRATOCHWILL, dipl. ing. — sam. svetovalka za statistiko cen  
Jože DOVŽAN, višji upravni delavec — statistik

**št. 234**

**LJUBLJANA, AVGUST 1981**

## REZULTATI RAZISKOVANJ V LETU 1981

212. Letni pregled odkupa 1979, str. 82
213. Raziskovalne organizacije 1979, str. 51
214. Prostovoljne dejavnosti učencev osnovnih in srednjih šol v šolskem letu 1978/79, str. 61
215. Družbeni proizvod in narodni dohodek v SR Sloveniji 1979, str. 82
216. Vzgojnovarstvene organizacije v šolskem letu 1979/80 s seznamom poročevalskih enot, str. 79
217. Letni pregled trgovine 1979, str. 96
218. Samoupravne interesne skupnosti 1979, str. 56
219. Letni pregled gostinstva 1979, str. 63
220. Letni pregled gradbeništva 1979, str. 133
221. Naravno gibanje prebivalstva 1978, str. 101
222. Letni pregled turizma 1979, str. 126
223. Letni pregled zunanje trgovine 1979, str. 354
224. Delavci v združenem delu in samostojnem osebnem delu, pripravniki ter fluktuacija delavcev 1980, str. 54
225. Družbena prehrana 1980, str. 36
226. Osební dohodki za določene poklice 1979, str. 50
227. Seznam šol s splošnimi podatki ob začetku šolskega leta 1980/81, str. 112
228. Popis prebivalstva, gospodinjstev in stanovanj v SR Sloveniji, 31. 3. 1981. Prvi podatki po naseljih str. 186
229. Popis prebivalstva, gospodinjstev in stanovanj v SR Sloveniji, 31. 3. 1981. Prvi podatki po krajevnih skupnostih, str. 51
230. Letni pregled industrije 1980, str. 157
231. Osební dohodki delavcev v združenem delu 1980, str. 72
232. Letni pregled zunanje trgovine 1978, str. 263
233. Osnovne šole po krajevnih skupnostih ob začetku šol. leta 1980/81, str. 57

*Inv. št. 43*

## U V O D

"Rezultati raziskovanj" (RR) so temeljna edicija Zavoda SR Slovenije za statistiko, ki celovito prikazuje rezultate posameznega ali skupine sorodnih raziskovanj. V preteklosti so zvezki s takšno ali podobno vsebino izhajali pod različnimi imeni: "Statistična dokumentacija", "interna publikacija", "Statistično gradivo" ter od 1976 naprej s sedanjim imenom, z zaporednim oštevilčenjem zvezkov. Vsak zvezek "RR" vsebuje najpomembnejša pojasnila, kratek komentar, tabelarne preglede in obrazce za statistična raziskovanja. Tako dobijo uporabniki čimbolj zaokroženo podobo o rezultatih in o raziskovanju samem.

V tem zvezku "RR" so za posamezne kategorije cen objavljeni indeksi cen poprečne cene za leto 1980. Poleg teh podatkov so objavljene serije indeksov cen na drobno, cen industrijskih izdelkov pri proizvajalcih, cen gostinskih storitev in indeksov cen življenjskih potrebščin, in sicer za obdobje 1952 - 1980, serija indeksov cen na debelo pa za obdobje 1958 - 1980.

Razen indeksov cen na drobno, ki so objavljeni tudi po krajih (Koper, Ljubljana, Maribor, Novo mesto), so ostali indeksi objavljeni le za SR Slovenijo kot celoto. Letne poprečne cene na drobno in letne poprečne cene na debelo so navedene za SR Slovenijo in po krajih. Poprečne letne cene gostinskih storitev pa so prikazane tudi za posamezne kategorije gostinskih objektov (hoteli, restavracije).

Prikazane so še poprečne letne odkupne cene kmetijskih proizvodov v letu 1980 ter cene zdravstvenih storitev 1975 - 1980. Poprečne letne nabavne cene reprodukcijskega materiala, sredstev za delo in storitev v kmetijstvu so objavljene za leta 1978, 1979 in 1980, za leto 1980 tudi po posameznih četrletjih.

Med statističnimi publikacijami, v katerih Zavod SR Slovenije za statistiko posreduje uporabnikom rezultate statističnih raziskovanj, so "RR" s podrobnim prikazom podatkov za uporabnike najbolj izčrpen vir informacij iz posameznih področij statistike.

## STATISTIČNA ZNAMENJA

- ni pojava
- ... ni podatka
- 0 podatek je manjši od 0,5 dane merske enote
- 0,0 podatek je manjši od 0,05 dane merske enote
- ∅ poprečje
- 1) označba za opombo pod tabelo ali pod črto
- ( ) začasen (nepopoln), nezadostno preverjen ali ocenjen podatek
- X spremenjena kvaliteta
- popravljen podatek
- ↑ zajeto s podatkom v smeri puščice

## V S E B I N A

	Stran
METODOLOŠKA POJASNILA .....	7
KOMENTAR .....	8
TABELE	
1. Indeksi cen .....	15
2. Indeksi cen na drobno in cen življenjskih potrebščin po republikah SFRJ 1980 .....	15
3. Indeksi cen na drobno 1965 - 1980 .....	16
4. Indeksi cen na drobno 1980 .....	18
5. Indeksi cen na drobno v štirih mestih 1980 .....	20
6. Poprečne letne cene na drobno v SR Sloveniji in v štirih mestih 1980 .....	21
7. Indeksi cen življenjskih potrebščin 1965 - 1980 .....	27
8. Indeksi cen življenjskih potrebščin 1980.....	28
9. Indeksi cen gostinskih storitev 1965 - 1980 .....	29
10. Indeksi cen gostinskih storitev 1980.....	30
11. Poprečne cene gostinskih storitev po kategorijah gostinskih objektov 1980 .....	31
12. Indeksi cen industrijskih izdelkov pri proizvajalcih 1964 - 1976 .....	38
13. Indeksi cen industrijskih izdelkov pri proizvajalcih 1976 - 1980 .....	39
14. Indeksi cen industrijskih izdelkov pri proizvajalcih 1980 .....	40
15. Poprečne prodajne cene industrijskih izdelkov pri proizvajalcih 1980 .....	46
16. Poprečne odkupne cene kmetijskih proizvodov 1980 .....	48
17. Indeksi prodajnih cen v trgovini na debelo 1965 - 1980 .....	50
18. Indeksi prodajnih cen v trgovini na debelo 1980 .....	51
19. Poprečne letne prodajne cene industrijskih izdelkov v trgovini na debelo v nekaterih krajih 1980 .....	55
20. Poprečne cene oskrbnega dne v bolnišnicah in klinikah po krajih v SR Sloveniji .....	59
21. Poprečne cene pregleda brez storitev v ambulantah klinik in bolnišnic po krajih v SR Sloveniji .....	59
22. Poprečne cene pregleda v ambulantno dispanzerskih službah in zdravstvenih domovih po krajih v SR Sloveniji .....	59
23. Nabavne cene reprodukcijskega materiala, sredstev za delo in storitev v kmetijstvu 1978 - 1980 .....	60





## CENE NA DROBNO

Cene na drobno industrijskih izdelkov in kmetijskih proizvodov ter storitev opazujejo opazovalci cen v stalno določenih mestih: v Kopru, Ljubljani, Mariboru in Novem mestu. Cene industrijskih izdelkov se opazujejo enkrat mesečno v petih trgovskih organizacijah združenega dela, ki imajo v izbranih mestih največji promet. Cene kmetijskih proizvodov se opazujejo dvakrat mesečno, prvi in tretji teden v petih trgovskih organizacijah združenega dela in na tržnici. Cene storitev se opazujejo enkrat mesečno, pri tem cene obrtnih storitev v treh organizacijah združenega dela in pri petih obrtnih samostojnega osebnega dela.

Poprečne mesečne cene posameznih artiklov za mesta, v katerih se cene opazujejo, so izračunane z navadno aritmetično sredino. Poprečne mesečne cene za republiko pa so izračunane s ponderirano aritmetično sredino iz poprečnih mesečnih cen posameznih mest. Kot ponderji služijo letno prodane količine posameznih artiklov in storitev.

Poprečne letne cene industrijskih izdelkov in storitev so izračunane z navadno aritmetično sredino iz mesečnih cen. Poprečne letne cene kmetijskih proizvodov pa so ponderirane po mescih. Kot ponderji služijo prodane količine posameznih proizvodov v posameznih mescih.

Indeksi cen na drobno so ponderirani s strukturo vrednosti prometa oziroma storitev.

Cene v trgovini na drobno se opazujejo v štirih izbranih krajih za 40 kmetijskih pridelkov, 266 industrijskih izdelkov in 54 vrst storitev.

Cena na drobno je cena, po kateri trgovina na drobno, kmetijski proizvajalci in obrtniki samostojnega osebnega dela prodajajo svoje izdelke in zaračunavajo storitve potrošnikom. To so z drugo besedo cene, po katerih potrošniki plačujejo predmete široke potrošnje in storitve. Opazujejo se najpogostejše cene, tj. cene, po katerih se v opazovalnem obdobju na izbranem prodajnem mestu prodajajo največje količine določenega predmeta.

## CENE ŽIVLJENJSKIH POTREBŠČIN

Indeksi cen življenjskih potrebščin se oblikujejo na osnovi:

- posebne liste najvažnejših predmetov in storitev osebne porabe. Podlaga za sestavo liste in določitev ponderacijskih faktorjev so podatki iz ankete o družinskih proračunih štiričlanskih delavskih družin;
- poprečnih cen na drobno predmetov in storitev, oziroma njihovih individualnih indeksov cen;
- formule, določene za izračunavanje indeksov cen.

Predmeti in storitve, ki jih lista zajema, so razvrščeni v tri glavne skupine: po času porabe, na blago in storitve ter po namenu. V skupino po času porabe razvrščamo mesečne, letne in

večletne stroške. K mesečnim življenjskim potrebščinam prištevamo storitve in predmete, ki se nabavljajo dnevno ali pogostokrat v mesecu. V to skupino so vključeni živež, tobak in pijače, najemnina, razsvetljava, predmeti za higieno, del stroškov za storitve in kulturne potrebe. V letne življenjske potrebščine prištevamo obleko in obutev, kurjavo ter del storitev. V večletne življenjske potrebščine pa prištevamo ves nakup predmetov, namenjenih za večletno porabo, kot npr. stanovanjska oprema, radijski sprejemniki, televizorji, prevozna sredstva in del storitev (pleskanje stanovanjskih prostorov). Pri drugi razvrstitvi stroškov imamo dve skupini "blago" in "storitve". V skupino "storitve" so vključene vse storitve: najemnina, obrtne, komunalne, kulturne in PTT storitve. Po namenu porabe so predmeti in storitve razvrščeni v devet skupin.

Indeks cen življenjskih potrebščin je posebne vrste indeks cen na drobno za predmete in storitve osebne porabe po določeni strukturi porabe. Ta indeks ne kaže sprememb stvarne ravni in strukture življenjskih stroškov, kar zasledujemo s posebnimi anketami.

## CENE GOSTINSKIH STORITEV

Cene gostinskih storitev: cene hrane, pijač in prenočišč spremljajo opazovalci cen v štirih krajih enkrat mesečno v izbranih gostinskih tozdih z največjim prometom. Poprečne mesečne republiške cene so tudi tukaj ponderirane s strukturo prodanih količin hrane in pijač oziroma s številom prenočišč v izbranih gostinskih obratih. Poprečne letne cene računamo z navadno aritmetično sredino mesečnih cen. Indeksi cen so ponderirani z vrednostjo prometa hrane, pijač in prenočišč v gostinstvu.

Cene gostinskih storitev spremlja statistika v 29 gostinskih tozdih v štirih izbranih krajih SR Slovenije. Lista gostinskih storitev zajema 63 vrst storitev.

Cena gostinskih storitev je cena, po kateri gostinski objekti (gostilne, hoteli in restavracije) zaračunavajo svoje storitve potrošnikom na podlagi jedilnega lista.

Cena prenočišča je cena, ki jo plačuje gost za enkratno prenočitev. Tu so zajeti tudi vsi ostali stroški, kar zadeva prenočišča: prijava-odjava, turistična taksa, ogrevanje sob. Turistična taksa in popust se posebej prikazuje.

## CENE INDUSTRIJSKIH IZDELKOV PRI PROIZVAJALCIH

Cene industrijskih izdelkov pri proizvajalcih pošiljajo izbrane industrijske organizacije združenega dela mesečno za določene izdelke. Organizacije združenega dela so izbrane po svoji vlogi in pomenu v skupni proizvodnji. Za mesečno ceno izdelka upoštevamo ceno proizvajalca, čigar proizvodnja določenega izdelka je najpomembnejša. Poprečne letne cene so izračunane z navadno aritmetično sredino iz mesečnih cen. Indeksi cen so ponderirani s strukturo vrednosti izdelkov, prodanih na domačem tržišču v enem letu.

Cene industrijskih izdelkov pri proizvajalcu spremlja statistika za okoli 800 industrijskih izdelkov v 200 izbranih industrijskih organizacijah združenega dela v SR Sloveniji.

Cena industrijskih izdelkov pri proizvajalcu je cena, po kateri organizacija združenega dela proda svoj izdelek v največjih količinah na domačem tržišču - franko, naloženo na vagon v kraju proizvajalca. V to ceno se odstotek od rabata in popusti ne vključujejo.

## ODKUPNE CENE KMETIJSKIH PROIZVODOV

Odkupne cene kmetijskih proizvodov so izračunane iz podatkov službe TRG-31. Odkupne cene, prikazane v tem gradivu, so cene po katerih prodajajo individualni proizvajalci svoje proizvode organizacijam združenega dela ali osebam samostojnega osebnega dela.

## CENE NA DEBELO

Cene industrijskih izdelkov v trgovini na debelo snemajo opazovalci cen v stalno določenih krajih štirikrat letno: v januarju, aprilu, juliju in oktobru. Poprečne mesečne cene so ponderirane z letnimi prodanimi količinami v krajih, kjer jih spremljamo. Poprečne letne cene pa so računane z navadno aritmetično sredino iz mesečnih cen. Indeksi cen so ponderirani s strukturo skupne letne vrednosti prometa v trgovini na debelo.

Cene industrijskih izdelkov v trgovini na debelo se spremljajo v štirih izbranih krajih v SR Sloveniji za približno 161 industrijskih izdelkov.

Prodajna cena industrijskih izdelkov v trgovini na debelo je fakturirana cena (franko, naloženo na vagon v kraju prodajalca), po kateri trgovina na debelo prodaja industrijske izdelke v opazovanem obdobju po odbitku rabata in popustov, ki jih odobri kupcu.

## CENE ZDRAVSTVENIH STORITEV

Cene zdravstvenih storitev je zavod začel redno zbirati v prvi polovici leta 1970. Ta raziskava zajema:

1. poprečne cene oskrbnega dne (skupaj in posebej za penzijski in medicinski del ter zdravila) na internem, otroškem, infekcijskem, nevropsihiatričnem, kirurškem, porodniško-ginekološkem in otorinolaringološkem oddelku izbranih klinik oz. bolnišnic;
2. poprečne cene pregleda (brez drugih storitev) v specialističnih ambulantah teh bolnišnic oz. klinik;
3. poprečne cene pregleda v ambulantno-dispanzerskih službah in zdravstvenih domovih.

## NABAVNE CENE REPRODUKCIJSKEGA MATERIALA, SREDSTEV ZA DELO IN STORITEV V KMETIJSTVU

Podatke o poprečnih nabavnih cenah reprodukcijskega materiala, sredstev za delo in storitev v kmetijstvu zbiramo četrtletno od leta 1973 dalje na obrazcih C-52.

V letu 1973 so bile s tem statističnih raziskovanjem za-

jete vse kmetijske poročevalske enote, od leta 1974 pa se določa reprezentativen vzorec, ki je leta 1975 zajemal 60, leta 1976 in 1977 63 enot, leta 1978 in 1979 pa 74 poročevalskih enot.

Iz podatkov o nabavljenih vrednostih in količinah reprodukcijskega materiala, sredstev za delo in storitev izračunajo trimesečne in letne poprečne cene. Poprečne cene so izračunane s ponderirano aritmetično sredino. Kot ponderji služijo kupljene količine reprodukcijskega materiala, sredstev za delo in storitev v kmetijstvu v posameznih organizacijah.

Vrednost kupljenih proizvodov je vrednost kupljenih proizvodov po nabavnih cenah - franko kupčevo skladišče, le da se v vrednost proizvoda vštejejo tudi stroški za prevoz blaga, odbije pa se rabat (popusti), če ga prodajalec odobri kupcu.

Količine kupljenih proizvodov so tiste količine, ki so bile v četrtletju, za katero se sestavlja poročilo, kupljene drugod. Vključene so tudi količine, kupljene po tržnih cenah od lastnih tozdov, izključene pa količine, kupljene po internih cenah, različnih od tržnih cen. Za kmetijske stroje je prikazan le nakup novih strojev.

Plačane storitve so kmetijske storitve, kupljene izven svojega tozda ali ozda. Sem spadajo tudi storitve, ki so jih opravili tozdi, če je vrednost storitve obračunana po tržnih cenah.

Podatki o cenah so objavljeni v naslednjih statističnih publikacijah: za leto 1960 v Letnem pregledu cen 1960 za leto 1962 v Statističnem gradivu št. 12/1963, za leto 1963 v št. 12/1964, za leto 1964 v št. 7/1965, za leto 1965 v št. 16/1966, za leto 1966 in 1967 v št. 11/1968, za leto 1968 in 1969 v št. 13/1970, za leto 1970 v št. 19/1971, za leto 1971 v št. 4/1973, za leto 1972 v št. 27/1973, za leto 1973 v št. 18/74, za leto 1974 v št. 4/1976, za leto 1975 v št. 32/1976, za leto 1976 v št. 74/1977, za leto 1977 v št. 104/1978, za leto 1978 v št. 143/1979, za leto 1979 v št. 198/1980.

Cene za posamezne predmete po krajih, v katerih jih opazujemo, pa so objavljene v naslednjih zvezkih Statističnih podatkov po občinah: I/1957, I/1959, II/1960, II/1961, II/1962, II/1963, VII/1964, III/1965, IV/1966, VI/1967, II/1968, XII/1969, III/1970, IV/1971, V/1972, IX/1973, VII/1974, VII/1975, IX/1975, X/1976, XII/1977, IX/1978, XV/1979, XVI/1980.

## KOMENTAR:

## CENE NA DROBNO

Podatki o gibanju cen na drobno za leto 1980 kažejo, da so bila predvidevanja družbenega dogovora o spremembah in dopolnitvah družbenega dogovora o izvajanju politike cen proizvodov in storitev v SR Sloveniji v letu 1980 presežena. Po tem dogovoru je bilo predvideno, da splošna rast cen ne bo bistveno višja od rasti cen v

predhodnem letu (Ur. list SRS, št. 26, dne 22.10.1980). Podatki za 1980 pa kažejo, da je bila znatno višja, tako v SR Sloveniji kot tudi v vsej državi.

Tabela 1: Indeksi cen na drobno v SR Sloveniji in SFR Jugoslaviji v decembru 1979 in 1980

	$\frac{XII\ 79}{XII\ 78}$	$\frac{XII\ 80}{XII\ 79}$
SR Slovenija	125,4	139,4
SFRJ	123,9	132,9

Od decembra 1979 do decembra 1980 je bil porast cen v trgovini na drobno 39,4%, od decembra 1978 do decembra 1979 pa 25,4%.

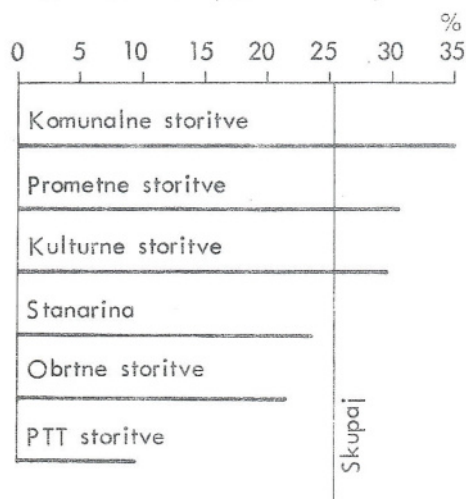
Na porast cen na drobno v SR Sloveniji v letu 1980 so vplivali kmetijski proizvodi s 46,3% višjimi cenami, industrijski izdelki s 40,9% višjimi cenami in storitve s 25,3% višjimi cenami, (primerjava dec./dec.).

Med kmetijskimi proizvodi beležimo višje cene stalnih in sezonskih vrtnin (za 116,6% in 164,1%), višje cene stalnega in sezonskega sadja (za 91,0% in 27,1%), žit in izdelkov iz žit (za 37,1%), svežega mesa (za 30,7%), mleka in mlečnih izdelkov (za 19,9%), ter višje cene jajc (za 58,9%).

Na porast cen industrijskih izdelkov so vplivale višje cene industrijskih živilskih kot tudi cene industrijskih neživilskih izdelkov. Med industrijskimi neživilskimi izdelki beležimo predvsem porast cen tekočih goriv in maziv za 59,2%, električne energije za 58,2%, kurjave za

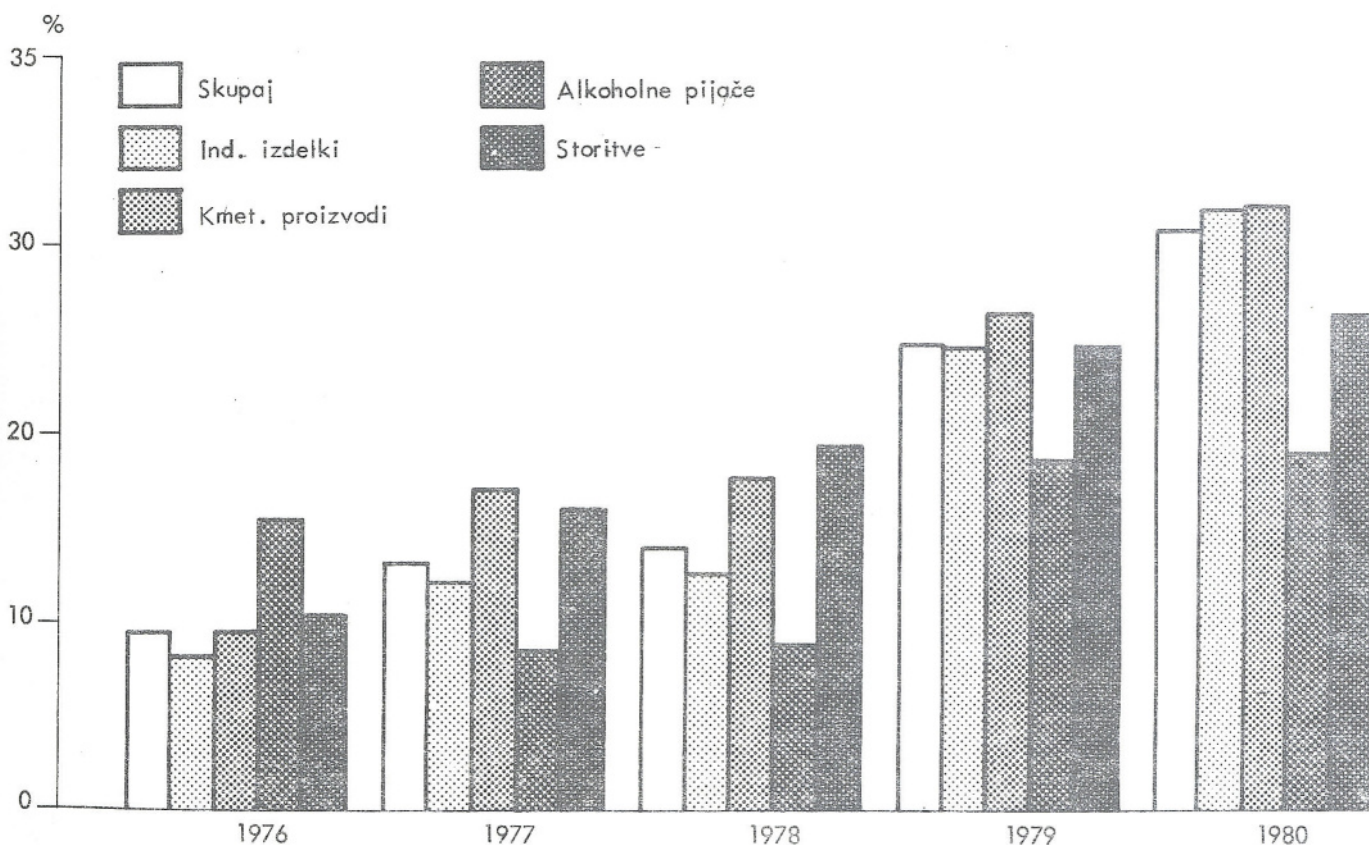
83,3%, sledi porast cen tekstilnih izdelkov za 31,4%, higienskih in čistilnih sredstev za 42,3%, pohištva za 43,4%, usnja in gumijastih izdelkov za 30,9%, šolskih potrebščin in časopisov za 24,5%, gradbenega materiala za 35,4%, kmetijskega orodja za 25,1% in kemijskih sredstev za kmetijstvo za 32,5%.

Slika 1. Stopnje rasti cen storitev v SR Sloveniji v decembru 1980 (XII 1979=100)



Največji porast v okviru povečanja cen storitev je bil zabeležen pri cenah komunalnih storitev, in sicer zaradi višjih cen vode za gospodinjstvo, kanalščine in ogrevanja stanovanj. Sledi porast cen prometnih storitev, kjer beležimo višje cene za mestni potniški promet, medkrajevni avtobusni promet, prevoz potnikov z letalom in z železnico. Višje cene kulturnih storitev so posledica višjih cen RTV naročnin, Cene stanarin so bile decembra

SLIKA 2. Povečanje cen v trgovini na drobno v SR Sloveniji 1976 - 1980 (Ø predhodnega leta = 100)



leta 1980 v primerjavi z decembrom 1979 višje za 23,9%, cene obrtnih storitev za 21,7% in cene PTT storitev za 9,6%. Zaradi naštetih višjih cen posameznih skupin storitev so bile cene storitev-skupaj decembra 1980 višje za 25,3% (XII 1979 = 100).

Tabela 2: Indeksi cen na drobno v SR Sloveniji in SFRJ Jugoslaviji v decembru 1979 in 1980

	XII 79 XII 78		XII 80 XII 79	
	SRS	SFRJ	SRS	SFRJ
Skupaj	125,4	123,9	139,4	139,2
Industrijski izdelki	124,1	124,0	140,9	141,9
Kmetijski proizvodi	133,0	125,8	146,3	142,2
Alkoholne pijače	118,5	114,4	132,3	132,7
Storitve	123,5	124,0	125,3	124,0

Slika 2: Gibanje cen na drobno za nekatere glavne skupine od 1976 do 1980 kažejo porast cen predvsem v letu 1979 in 1980. To je bilo v glavnem posledica rasti cen kmetijskih proizvodov, cen industrijskih izdelkov in cen storitev; porast cen na drobno-skupaj v letu 1979 je višji za 24,9% in v letu 1980 višji za 30,9%.

Porast cen na drobno v letu 1980 je bil v SR Sloveniji višji za 0,2 indeksne točke od porasta cen v SFR Jugoslaviji. To razliko je povzročil višji porast cen kmetijskih proizvodov za 4,1 indeksnih točk in višji porast cen storitev za 1,3 indeksne točke, medtem pa je bil porast cen industrijskih izdelkov in alkoholnih pijač večji v SFR Jugoslaviji kot v naši republici.

### CENE ŽIVLJENJSKIH POTREBŠČIN

Po resolucijah za leta 1976 do 1980 naj bi stopnja rasti cen življenjskih potrebščin v posameznem letu ne bila bistveno višja od stopnje rasti, dosežene v prejšnjem letu. Primerjava gibanja indeksov cen življenjskih potrebščin v zadnjih petih letih pa nam kaže zlasti hitro naraščanje cen blaga, kar je predvsem vplivalo, da je skupni indeks cen življenjskih potrebščin vsako leto presegel resolucijska predvidevanja. Sicer so tudi cene storitev v tem obdobju naraščale, vendar nekoliko bolj umirjeno, 1979 pa so se te cene celo počasneje gibale kot v predhodnem letu.

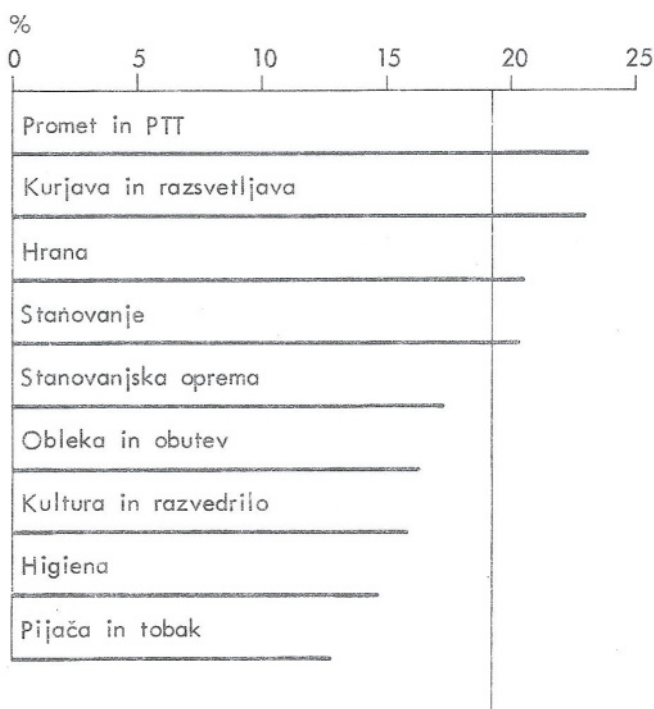
Tabela 3. Gibanje indeksov cen življenjskih potrebščin za december v letih 1976 - 1980

	XII 76 XII 75	XII 77 XII 76	XII 78 XII 77	XII 79 XII 78	XII 80 XII 79
	Skupaj	110,2	115,3	118,9	124,1
Blago	109,6	114,7	117,9	125,0	142,9
Storitve	113,1	119,1	124,2	119,5	128,3

V primerjavi z decembrom 1979 so v decembru 1980 najbolj vplivale na tako močan porast skupnega indeksa cen življenjskih potrebščin podražitev predmetov in storitev

osebne porabe iz namenskih skupin kurjava in razsvetljava, hrana, promet in PTT ter higiena. Te štiri skupine namreč zavzemajo 59,5% skupnih življenjskih stroškov. Pri kurjavi in razsvetljavi beležimo vidno podražitev drv, premoga, kurilnega olja in električne energije za gospodinjstvo porabo. Pri hrani smo imeli v tem letu v povprečju 45,6% višje stroške predvsem zaradi vidne podražitve moke, kruha in drugih izdelkov iz moke, mleka in mlečnih izdelkov, mesa, maščob, sladkorja, kave in v zadnjih mesecih tudi sadja in nekaterih vrtnin. V skupini promet in PTT storitve pa beležimo izredne podražitve naftnih derivatov (bencin, motorno olje), kar je vplivalo tudi na močno podražitev avtobusnega prevoza potnikov v mestu in v medkrajevnom prometu. Pomankanje pralnih praškov in zdravil v drugi polovici leta 1980 je vplivalo na močan dvig cen teh artiklov, zato je decemberski indeks za skupino higiena dosegel v letu 1980 v primerjavi z letom 1979 raven 141,8. V ostalih petih skupinah, ki zavzemajo 40,5% vseh življenjskih stroškov, pa so se v decembru 1980 v primerjavi z decembrom 1979 stroški za nabavo predmetov in storitev povečali od 26,3 do 36,6%. Tako gibanje cen življenjskih potrebščin v letu 1980 je vplivalo, da je bil skupni indeks cen življenjskih potrebščin v decembru 1980 v primerjavi z decembrom 1979 za 40,4% večji.

SLIKA 3. Poprečne letne stopnje rasti cen življenjskih potrebščin po namenskih skupinah v SR Sloveniji 1976 - 1980



Skupaj cene življenjskih potrebščin

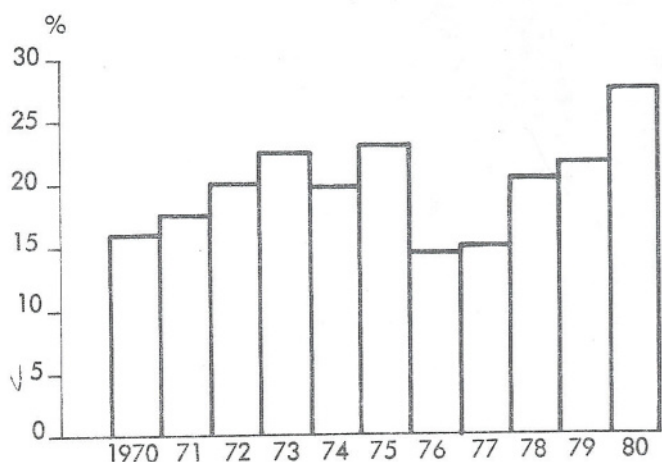
Prikazane stopnje rasti cen življenjskih potrebščin po posameznih namenskih skupinah kažejo, da so se v zadnjem petletnem obdobju 1976 - 1980 relativno najbolj povečali stroški iz skupin promet in PTT ter kurjava in razsvetljava, in to predvsem zaradi močne podražitve energijskih virov (premoga, elektrika) in naftnih derivatov (bencin, motorno in kurilno olje). Naslednji dve skupini predmetov in storitev, ki sta imeli v obravnavanem obdobju močan vpliv na oblikovanje rasti skupnega indeksa cen življenjskih potrebščin sta hrana in stanovanje. Cene živil so namreč dosegle v zadnjem petlet-

nem obdobju stopnjo rasti 20,5%, medtem ko je znašala poprečna letna stopnja rasti stroškov za stanovanje 20,3%. Pri skupini stanovanjska oprema pa beležimo tako močno povečanje zaradi vidne podražitve pohištva, gospodinjskih aparatov in stanovanjskih tekstilij. V tem obdobju so stroški za nabavo obleke in obutve naraščali poprečno letno za 16,3%. Cene predmetov in storitev iz skupin kultura in razvedrilo ter higiena pa so se najbolj povečale v zadnjih dveh letih. Najnižjo poprečno letno stopnjo rasti cen smo imeli v obdobju 1976-1980 pri skupini pijače in tobak (12,7%). Tako gibanje cen življenjskih potrebščin po posameznih namenskih skupinah je vplivalo, da znaša za obdobje 1976-1980 poprečna letna stopnja rasti skupnega indeksa cen življenjskih potrebščin 19,2%.

## CENE GOSTINSKIH STORITEV

Cene gostinskih storitev so se v naši republici povišale v letu 1980 za dobro četrtino (27,4%) v primerjavi z letom 1979. Odstotek povečanja cen v opazovanem letu je, največji glede na nekaj predhodnih let.

SLIKA 4. Povečanje cen gostinskih storitev v SR Sloveniji, 1970 - 1980 (predhodno leto=100)



Cene jedil so bile višje za 28,4%. Znotraj te skupine so bila zabeležena tale zvišanja cen:

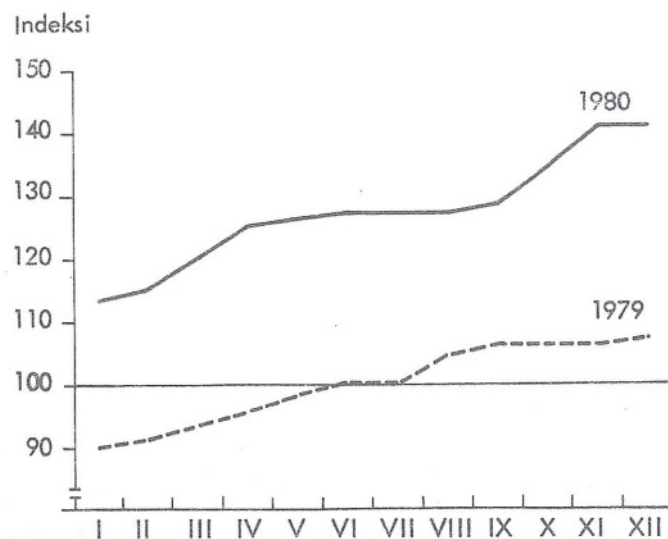
začetna jedila	za 23,1%
gotova jedila	za 26,4%
pečenke in jedila po naročilu	za 29,5%
prikuhe	za 25,7%
solate	za 30,2%
sladice	za 30,2%
kruh	za 52,1%

Cene alkoholnih in brezalkoholnih pijač so se zvišale za nekaj manj kot cene gostinskih storitev skupaj (25,7% oz. 27,1%). V letu 1980 smo zabeležili tudi poprečno 27,8% višje cene prenočitvev.

Dviganje mesečnih vrednosti skupnega indeksa je bilo najbolj izrazito v prvih štirih mescih ter nato še v zadnjem četrtletju leta 1980, ker so se povišale maloprodajne cene predvsem mesa, kave in alkoholnih pijač. Največja povečanja cen gostinskih storitev so bila v ja-

nuarju (5,5%), novembru (4,8%) in oktobru (4,6%), v avgustu so bile cene nespremenjene, v juliju pa so se zaradi administrativnih omejitev povečale le za 0,1%.

SLIKA 5. Indeksi cen gostinskih storitev v SR Sloveniji po mescih 1979 in 1980 ( $\bar{x}$  79=100)



Če primerjamo relativno povečanje cen gostinskih storitev v SR Sloveniji in SFR Jugoslaviji, vidimo, da je prišlo v SR Sloveniji do večjega porasta cen v vseh opazovanih skupinah gostinskih storitev.

Tab. 4. Indeksi cen gostinskih storitev v SFR Jugoslaviji in SR Sloveniji, 1980 in 1979

	1980		1979		XII 1980	
	SFRJ	SRS	SFRJ	SRS	SFRJ	SRS
Skupaj	125,6	127,4	118,7	121,6	136,1	132,9
Jedila	127,6	128,4	118,8	122,3	139,5	133,1
Alkoholne pijače	124,7	125,7	119,5	122,3	135,5	134,0
Brezalkoholne pijače	124,7	127,1	119,0	123,3	134,7	133,3
Prenočitve	122,0	127,8	116,9	115,7	126,9	127,5

Enako razmerje, torej da je bil republiški nivo višji od zveznega, smo imeli tudi v letu 1979, le pri prenočitvah je bilo obratno. Medtem ko je bil tedaj porast cen prenočitvev v zveznem merilu še malo večji od republiškega, smo lani zabeležili za dobro četrtino večji poprečni dvig teh cen v SR Sloveniji in le za dobro petino v SFR Jugoslaviji.

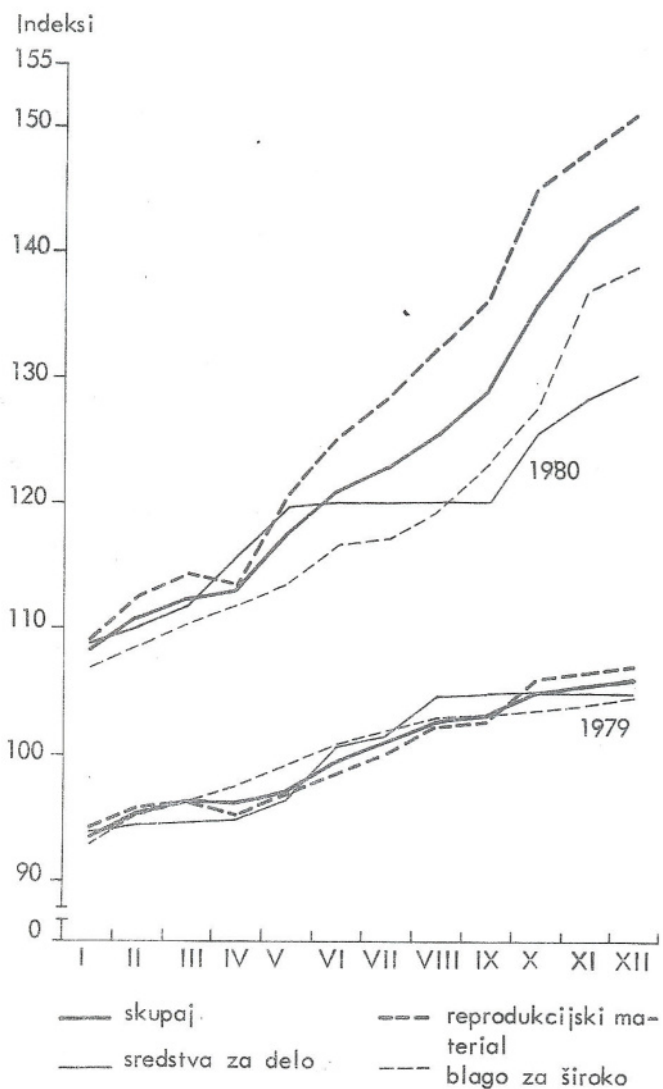
Primerjava skupnega indeksa cen gostinskih storitev v decembru 1980 z indeksom v decembru leta 1979 pokaže, da so se cene povišale v tem obdobju poprečno skoraj za tretjino (32,9%). Nadpoprečni dvig cen smo zabeležili v skupini jedil (33,1%) in v skupini alkoholnih in brezalkoholnih pijač (34,0% oz. 33,3%), cene prenočitvev pa so se zvišale za 27,5%.

## CENE INDUSTRIJSKIH IZDELKOV PRI PROIZVAJALCIH

V letu 1980 so bili močno preseženi okviri, v katerih naj bi se gibale cene industrijskih izdelkov pri proizva-

jalcih po dogovoru o izvajanju politike cen. Rast naj bi namreč ne bila bistveno višja od rasti v letu 1979. Podatki pa nam kažejo, da so v letu 1980 te cene porasle kar za 35,5% (primerjava december 1980/december 1979), v letu 1979 pa v enaki primerjavi le za 14,8%.

SLIKA 6. Indeksi cen industrijskih izdelkov pri proizvajalcih v SR Sloveniji 1979 in 1980 (70=100)



V zadnjih desetih letih smo le leta 1974 zabeležili večji porast cen pri proizvajalcih industrijskih izdelkov (od dec. 1973 do dec. 1974 so se povisale za 46,6%). Po tem letu so bile cene najbolj umirjene v letu 1976, ko so v enaki primerjavi porasle le za 7,5%, od tu dalje pa so bila povišanja zopet iz leta v leto večja.

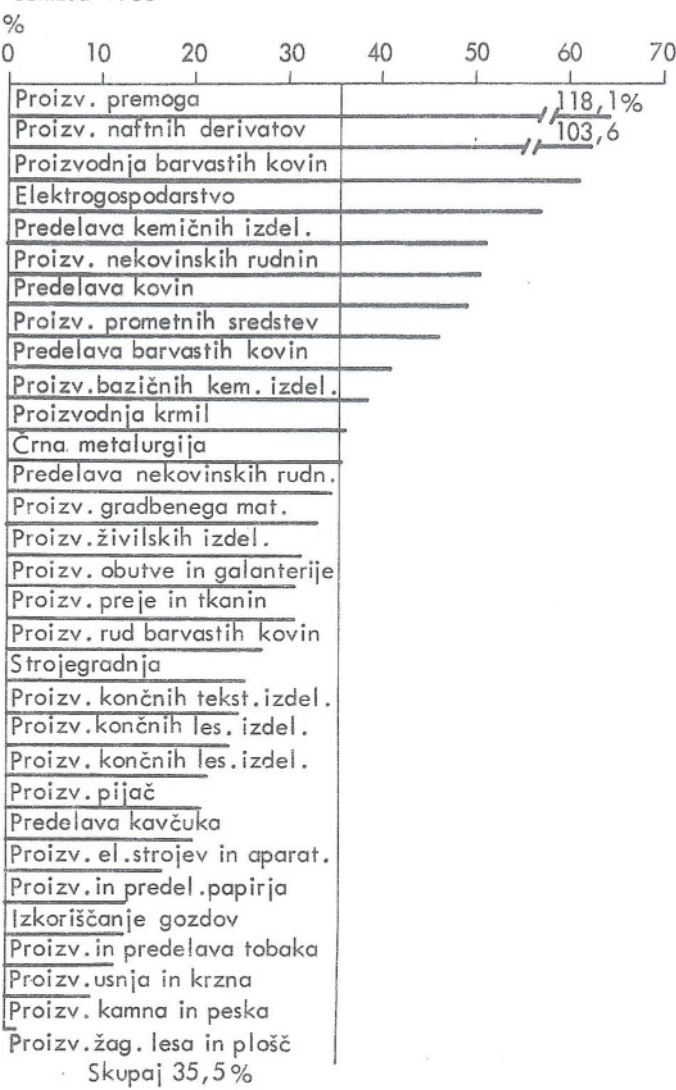
V letu 1980 so daleč največ porasle cene reprodukcijskega materiala, v decembru so bile za 41,1% višje od decembra 1979. Na drugem mestu so bile po porastu cene blaga za široko porabo z 32,4%, razmeroma najbolj umirjene pa so bile cene sredstev za delo, kjer je znašal porast 24%.

Posamezne industrijske panoge so po porastu cen od decembra 1979 do decembra 1980 rangirane na sliki 7.

Na visok porast cen reprodukcijskega materiala so poleg proizvodnje energetskih virov-naftnih derivatov, premoga in električne energije najbolj vplivale še proizvodnja in predelava barvastih kovin, proizvodnja bazičnih kemičnih izdelkov, proizvodnja nekovinskih rudnin

ter predelava kemičnih izdelkov in predelava kovin, katerih dober del proizvodnje je namenjen reprodukciji.

SLIKA 7. Povečanja cen industrijskih izdelkov pri proizvajalcih v SR Sloveniji od decembra 1979 do decembra 1980



V skupini blago za široko porabo so se najbolj povisale cene prometnih sredstev, električne energije za gospodinjstvo, nekaterih proizvodov predelave kemičnih izdelkov (predvsem zdravila) in živilskih izdelkov, katerih skupni porast je bil sicer podpoprečni, vendar so se posamezne skupine živilskih izdelkov izredno močno podražile.

Nivo cen industrijskih izdelkov pri slovenskih proizvajalcih je v letu 1980 porasel za 23,3% nad nivo leta 1979. Cene reprodukcijskega materiala so v taki primerjavi porasle za 28%, blaga za široko porabo in sredstev za delo pa po 19,1%.

Hitrejše naraščanje cen smo zabeležili v drugi polovici leta 1980, čeprav mesečni porast cen tudi v prvi polovici leta, razen v aprilu, niso bili nižji od 1,5%.

V okviru SFR Jugoslavije so v letu 1980 naraščale cene industrijskih izdelkov pri proizvajalcih še hitreje kot v naši republiki. Nivo je porasel za 27,3% nad nivo leta 1979, od decembra 1979 do decembra 1980 pa je znašalo povišanje 39,8%. Po namenskih skupinah je tendenca gibanja cen enaka kot v SR Sloveniji. Reproduk-

cijski material se je podražil največ, za 46,7%, sledi blago za široko porabo s 33,7% in sredstva za delo z 22,2-odstotnim porastom cen.

## CENE NA DEBELO

Cene v trgovini na debelo so v letu 1980 porasle za 30,6% nad nivo leta 1979. Tudi pri teh cenah smo večji porast v zadnjih desetih letih zabeležili le v 1974. (35,5%).

Po posameznih skupinah artiklov vidimo precej različno gibanje cen. Po porastu izstopata kurjava (97,2%) ter tekoča goriva in maziva (91,6%), kar so povzročili dražji naftni derivati pri proizvajalcih. Na tretjem mestu po povišanju cen v letu 1980 so zdravila, ki so bila za 46,6% dražja. Nadpoprečni porast vidimo še pri cenah aparatov in posode (34,5%), higienskih in čistilnih potrebščinah (33,5%) ter gradbenega materiala (33,2%). Sorazmerno najbolj umirjene so bile cene šolskih in pisarniških potrebščin s 15,9-odstotnim porastom, ki so bile tudi edina skupina, katere cene so porasle manj kot 20%.

## CENE ZDRAVSTVENIH STORITEV

Podatke o cenah zdravstvenih storitev spremljamo v posameznih oddelkih izbranih bolnišnic v sestavi medicinskih centrov in ustreznih klinik ter v ambulantno-dispanzerskih službah medicinskih centrov in zdravstvenih domov. Opazujemo poprečno ceno oskrbnega dne in pregleda brez drugih storitev v ambulantah klinik in bolnišnic ter poprečno ceno pregleda v ambulantno-dispanzerskih službah in zdravstvenih domovih po izbranih krajih v SR Sloveniji.

Poprečna cena oskrbnega dne v opazovanih bolnišnicah in klinikah v SR Sloveniji se je povišala od 983 dinarjev v letu 1979 na 1161 dinarjev v letu 1980, tj. za 18,1%. Nadpoprečno podražitev smo zabeležili v Mariboru (21,9%), Novem mestu (29,0%) in Kranju (21,4%). V Ljubljani in Novi Gorici se je poprečna cena oskrbnega dne povišala za 17,5% oz. 17,8%, v Celju za 11,1%, v Kopru pa le za 3,7%.

Tabela 5: Povečanje poprečnih cen oskrbnega dne po oddelkih v bolnišnicah in klinikah v SR Sloveniji v 1980 (1979=100)

Oddelek	Povišanje poprečne cene (%)
Interni	30,7
Otroški	13,4
Infekcijski	25,9
Nevropsihiatrični	19,1
Kirurški	16,4
Porodniško-ginekološki	9,6
Otorinolaringološki	26,2

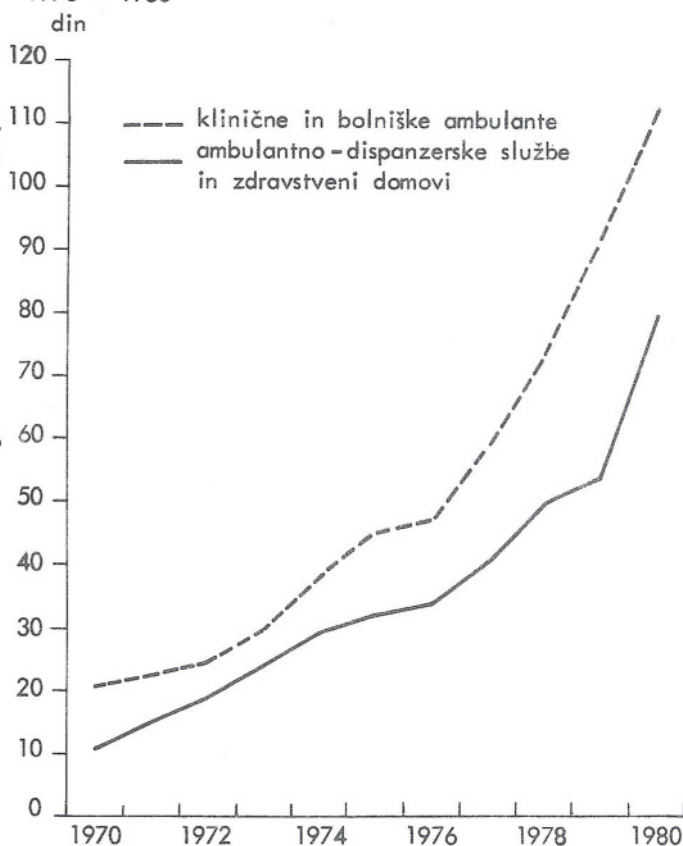
V letu 1980 se je povišala poprečna cena pregleda brez storitev v ambulantah klinik in bolnišnic v SR Sloveniji

ji za 22,8% (od 92 dinarjev v letu 1979 na 113 dinarjev v letu 1980). Po opazovanih krajih so bile cene zelo različne. V Kranju smo zabeležili 134,8-odstotno podražitev, ki je bila posledica visoke cene specialističnega tj. kolposkopskega pregleda v ginekološko-porodniškem oddelku. V Mariboru se je poprečna cena pregleda znižala za slaba dva odstotka (1,9%), ker se je zmanjšalo število faktorjev za pregled kot zdravstveno storitev. V ostalih krajih se je gibalo povišanje omejenih cen od 8,6% v Kopru do 42,6% v Novem mestu.

Tabela 6: Sprememba poprečne cene pregleda brez storitev po oddelkih v ambulantah klinik in bolnišnic v SR Sloveniji v 1980 (1979=100)

Oddelek	Sprememba poprečne cene
Interni	11,0
Otroški	25,1
Infekcijski	- 25,4
Nevropsihiatrični	16,0
Kirurški	- 2,4
Porodniško-ginekološki	214,5
Otorinolaringološki	12,5

SLIKA 8. Poprečne cene pregleda brez drugih storitev v ambulantah klinik in bolnišnic ter ambulantno-dispanzerskih službah in zdravstvenih domovih v SR Sloveniji, 1970 - 1980



Na pocenitev pregleda brez storitev na infekcijskem oddelku v naši republici je najbolj vplivalo 34,6-odstotno znižanje cene pregleda na kliniki za infekcijske bolezni in vročinska stanja v Ljubljani. Vsaka storitev, tudi pregled, ima namreč določeno število faktorjev. V letu 1980 pa se je cena faktorja pri pregledu na infekcijskem oddelku znižala. Do izrednega povečanja

poprčne cene pregleda na porodniško-ginekološkem oddelku je prišlo zaradi ekstremne podražitve pregleda na ginekološki kliniki v Ljubljani. Tu opravljajo specialistične preglede, ki so med drugim vezani na drage uvožene izotope. Vzrok višjemu nivoju cen storitev v Kliničnem centru je tudi najšodobnejša tehnična opremljenost klinike.

Primerjava poprčne cene pregleda brez drugih storitev v ambulantno-dispanzerskih službah in zdravstvenih domovih v SR Sloveniji v letu 1980 in 1979 je pokazala 25-odstotno povišanje cene (od 64 na 80 dinarjev). Največje povečanje cene smo zabeležili v Novem mestu (50%), najmanjše pa v Ljubljani (9%).

Na posameznih oddelkih so se poprčne cene pregleda dvignile takole:

Splošna medicina	24,1%
Za varstvo šolske mladine	39,2%
Za varstvo otroka	25,5%
Za varstvo žena	26,2%
Nevrološko-specialistična ambulanta	81,2%
Otorinolaringološka ambulanta	16,3%

#### NABAVNE CENE REPRODUKCIJSKEGA MATERIALA, SREDSTEV ZA DELO IN STORITEV V KMETIJSTVU

V letu 1980 smo spremljali nabavne cene semen, krmil, mineralnih gnojil, sredstev za varstvo rastlin, kmetijskih strojev in orodij, plemenske živine in živine za pitanje ter storitev, nabavljenih izven kmetijske organizacije. V opazovani vzorec je bilo vključenih 118 poročevalskih enot.

V skupini semen se je poprčna letna nabavna cena v letu 1980 v primerjavi z letom 1979 povečala pri vseh proizvodih, le pri rdeči detelji je bila 30% nižja. Tu gre pripomniti, da smo ceno zabeležili le v tretjem tri-

mesečju. Najbolj se je podražila hibridna koroza, štirlinijska (ZP-448) (60,9%), ostali proizvodi pa za 25% do 40%.

Pri krmilih smo zabeležili največje povečanje cene travniškega sena (77,0%), lucernine moke (59,0%) in suhih rezancev sladkorne pese (45,8%). Cene raznim vrstam krmilnih mešanic so se povišale poprčno za 10 do 30%.

Od mineralnih gnojil se je lani poprčna nabavna cena glede na predhodno leto relativno najbolj dvignila karbamidu (urei), 46% N- za 35,1%, najmanj pa kompleksnemu gnojilu NPK (8:16:24) - za 9,3%.

V skupini sredstev za varstvo rastlin se je dvignila poprčna cena bakrovega sulfata za 25,1%, kar je nekaj več kot v letu 1979 glede na leto 1978 (23,6%). Cenovne spremembe ostalih vrst proizvodov (herbicidi, fungicidi) niso bile zelo opazne. Insekticid Radation E-50 se je v letu 1980 malce pocenil.

V letu 1980 se je znižala poprčna cena sejalniov za žito, ostali kmetijski stroji in orodje so se večinoma podražili: samohodna motorna kosilnica - 8KM (60,9%), enoosna traktorska prikolica (35,8%), drugi izdelki pa od 10 do 25%.

Zelo opazen skok poprčnih letnih nabavnih cen smo zabeležili pri plemenski živini in živini za pitanje, saj so bile na primer cene plemenskih junic - simentalk, mladih plemenskih svinj belih plemenitih pasem in pujskov od 2 do 6 mesecev za pitanje več kot 50% višje od cen leta 1979. Piščanci do 7 dni in nasadna jajca so bila dražja za 13 do 15%.

Veterinarske storitve (zdravljenje brez zdravil) so se podražile za 48%. Popravilo kmetijskih strojev brez materiala pa je bilo leta 1980 v poprčju 2% cenejše za razliko od leta 1979, ko je stalo dobri dve tretjini več glede na leto poprej.



## 1. INDEKSI CEN

Ø 79 = 100

	Cene industrijskih izdelkov pri proizvajalcih	Cene na debelo	Cene na drobno	Cene gostinskih storitev	Cene življenjskih potrebščin
1952	16	...	6	2	4
1953	15	...	6	2	4
1954	15	...	6	3	4
1955	15	...	6	3	5
1956	15	...	7	3	5
1957	15	...	7	4	5
1958	16	12	7	4	6
1959	16	11	7	4	6
1960	17	11	8	4	7
1961	17	12	8	6	7
1962	17	13	9	7	8
1963	17	13	10	7	9
1964	18	14	11	8	9
1965	21	16	14	10	12
1966	24	19	17	13	15
1967	24	20	18	15	17
1968	24	21	19	16	17
1969	25	22	20	18	19
1970	29	24	23	20	21
1971	33	27	26	24	24
1972	36	31	30	29	29
1973	41	37	35	35	34
1974	54	50	45	42	43
1975	69	64	57	52	54
1976	72	68	62	60	61
1977	79	77	70	68	70
1978	87	86	78	82	81
1980	123	131	131	127	130

## 2. INDEKSI CEN NA DROBNO IN CEN ŽIVLJENJSKIH POTREBŠČIN PO REPUBLIKAH SFRJ 1980

Ø 79 = 100

	SFRJ	Bosna in Hercegovina	Črna gora	Hrvaška	Makedonija	Slovenija	Srbija
Cene na drobno							
Skupaj	130	129	132	132	134	131	130
Blago	132	130	132	134	135	132	131
Storitve	123	118	124	120	122	126	117
Indeksi cen življenjskih potrebščin	130	128	131	130	133	130	130

## 3. INDEKSI CEN NA DROBNO 1965-1980

Ø 79 = 100

	1965	1966	1967	1968	1969	1970	1971	1972
SKUPAJ	14	17	18	19	20	23	26	30
Blago	14	17	18	19	20	23	26	30
Industrijski izdelki	14	18	19	19	21	23	26	30
Industrijski neživilski izdelki	16	17	19	19	21	23	26	30
Industrijski živilski izdelki	15	18	18	19	21	24	26	31
Alkoholne pijače	12	17	18	18	22	24	27	33
Kmetijski pridelki	12	15	16	16	18	21	24	28
Storitve	11	14	16	18	20	22	26	28
Živila	13	16	17	17	19	22	25	29
Žita in izdelki iz žit	18	22	23	23	24	26	30	32
žita	15	18	18	19	22	22	26	30
izdelki	18	23	23	24	25	26	30	32
Vrtnine	2	3	3	4	4	5	7	10
stalne	6	7	8	9	11	13	15	19
sezonske	0	0	0	0	0	0	0	0
Izdelki iz vrtnin	14	18	16	18	17	23	27	32
Sadje	9	11	12	12	15	15	20	25
stalno	13	16	17	17	21	18	23	28
sezonsko	3	4	4	5	7	8	13	18
Sušeno sadje	9	16	14	12	14	15	15	27
Izdelki iz sadja	13	17	16	16	18	20	23	29
Sveže meso	17	20	21	20	22	27	31	35
Perutnina	20	25	33	26	27	31	33	39
Mesni izdelki	18	25	27	27	28	39	43	46
Sveže ribe	16	20	21	20	21	23	28	30
Izdelki iz rib	12	21	22	20	21	22	27	31
Jajca	15	19	19	19	21	23	26	30
Mleko in mlečni izdelki	17	19	20	20	22	24	31	39
Mlačobe	20	21	22	23	25	27	27	35
Drugi industrijski živilski predmeti	11	14	14	15	16	17	19	24
Tobačni izdelki	17	22	26	27	27	32	38	45
Tekstilni izdelki	17	21	22	22	25	27	30	33
Volnene tkanine	27	32	37	36	35	37	40	43
Bombažne tkanine	15	18	18	20	23	25	27	31
Svilene tkanine	19	21	22	24	23	25	34	35
Konfekcijski izdelki	16	19	20	21	23	26	29	33
Ostali tekstilni izdelki	19	25	28	35	42	41	43	44
Obutev	11	14	16	17	17	19	23	25
Ostali proizvodi iz usnja in gume	15	19	21	22	22	25	30	33
Kurivo	11	13	13	18	18	18	24	28
Razsvetljava	9	14	14	14	14	15	17	23
Pohištvo	15	17	18	19	21	26	29	31
Aparati za gospodinjstvo	24	27	27	28	31	33	35	38
Drugi predmeti za gospodinjstvo	22	25	27	28	29	31	33	37
Kmetijsko orodje	14	18	21	23	23	25	30	35
Tekoča goriva in maziva	10	12	14	15	15	15	17	23
Gradbeni material	13	19	19	18	19	22	26	30
Kemična sredstva za kmetijstvo	14	21	23	27	24	24	26	28
Prometna sredstva	24	27	26	28	29	30	32	37
Šolske in pisarniške potrebščine	10	9	13	14	16	17	20	24
Higienske potrebščine	16	23	25	25	28	29	34	39
Stanarina	10	15	19	22	26	26	26	26
Obrtne storitve	10	13	15	16	18	21	24	26
Kulturne storitve	10	16	17	17	19	23	26	26
Komunalne storitve	8	9	10	14	15	19	22	25

## 3. INDEKSI CEN NA DROBNO 1965-1980 (nadaljevanje)

Ø 79 = 100

	1973	1974	1975	1976	1977	1978	1980
SKUPAJ	35	45	57	62	70	80	131
Blago	36	46	57	62	71	80	132
Industrijski izdelki	36	47	59	63	71	80	132
Industrijski neživilski izdelki	35	47	58	62	69	78	134
Industrijski živilski izdelki	36	44	61	67	79	89	123
Alkoholne pijače	43	47	62	72	78	85	119
Kmetijski pridelki	34	41	50	57	68	79	132
Storitve	33	40	52	58	67	80	126
Živila	35	42	55	61	72	82	128
Žita in izdelki iz žit	36	45	60	63	78	86	125
žita	81	41	59	68	70	76	118
izdelki	37	46	59	63	78	86	125
Vrtnine	14	17	28	43	48	65	128
stalne	28	29	39	61	55	63	114
sezonske	0	2	5	11	24	58	240
Izdelki iz vrtnin	36	40	53	57	67	83	118
Sadje	29	33	48	56	66	83	140
stalno	34	33	48	57	65	80	146
sezonsko	26	26	41	49	62	83	153
Sušeno sadje	32	51	56	63	83	82	124
Izdelki iz sadja	34	39	54	62	72	91	113
Sveže meso	43	51	55	58	67	81	132
Perutnina	50	58	62	70	73	84	119
Mesni izdelki	52	59	64	71	79	90	122
Sveže ribe	33	39	46	54	69	76	139
Izdelki iz rib	35	40	49	53	67	87	117
Jajca	40	42	47	61	72	81	140
Mleko in mlečni izdelki	47	50	62	67	84	85	133
Maščobe	39	46	66	68	78	89	119
Drugi industrijski živilski predmeti	31	39	61	67	81	89	125
Tobačni izdelki	49	54	71	78	82	89	123
Tekstilni izdelki	39	49	62	68	74	84	122
Volnene tkanine	48	64	77	81	86	92	122
Bombažne tkanine	38	52	72	74	76	86	120
Svilene tkanine	38	47	74	78	80	90	121
Konfekcijski izdelki	38	48	59	67	73	84	121
Ostali tekstilni izdelki	42	49	59	66	72	82	124
Obutev	28	40	52	59	65	76	126
Ostali proizvodi iz usnja in gume	36	53	69	75	76	80	121
Kurivo	33	47	56	59	68	75	167
Razsvetljava	28	38	51	65	74	84	133
Pohištvo	35	47	60	61	68	79	133
Aparati za gospodinjstvo	43	52	61	63	71	86	124
Drugi predmeti za gospodinjstvo	43	53	67	72	77	83	127
Kmetijsko orodje	38	52	72	79	85	91	124
Tekoča goriva in maziva	26	41	45	45	57	64	161
Gradbeni material	34	49	66	67	70	78	129
Kemična sredstva za kmetijstvo	34	57	79	84	85	87	128
Prometna sredstva	42	48	60	67	75	83	119
Šolske in pisarniške potrebščine	31	46	67	78	81	87	116
Higienske potrebščine	43	61	71	72	76	84	127
Stanarina	29	34	47	56	69	84	121
Obrtne storitve	32	40	49	56	63	75	135
Kulturne storitve	30	37	56	58	68	75	129
Komunalne storitve	35	43	52	62	70	86	126

## 4. INDEKSI CEN NA DROBNO 1980

Ø 79 = 100

	Ø 1980	I	II	III	IV	V	VI
SKUPAJ	131	111	116	119	122	124	128
Blago	132	111	116	119	121	124	128
Industrijski izdelki	132	110	116	118	121	123	127
Industrijski neživilski izdelki	134	110	118	119	122	124	129
Industrijski živilski izdelki	123	107	108	114	116	118	119
Alkoholne pijače	119	105	106	109	114	115	116
Kmetijski pridelki	132	117	120	125	126	129	132
Storitve	126	112	116	118	124	126	129
Živila	128	113	115	120	122	124	127
Žita in izdelki iz žit	125	110	110	110	111	112	113
žita	118	101	108	110	114	114	114
izdelki	125	110	110	110	110	111	113
Vrtnine	128	125	130	152	134	130	154
stalne	114	111	117	137	97	95	137
sezonske	240	245	251	320	425	387	317
Izdelki iz vrtnin	118	103	106	105	110	120	119
Sadje	140	111	114	121	137	157	157
stalno	146	106	105	116	127	145	170
sezonsko	153	128	140	144	184	227	170
Sušeno sadje	124	111	111	111	109	109	116
Izdelki iz sadja	113	103	108	109	109	110	110
Sveže meso	132	117	120	122	126	126	126
Perutnina	117	100	116	116	116	116	116
Mesni izdelki	122	102	103	118	121	122	123
Sveže ribe	139	106	134	134	134	134	132
Izdelki iz rib	117	107	107	109	109	109	110
Jajca	140	133	129	123	125	124	126
Mleko in mlečni izdelki	133	130	130	131	132	132	132
Maščobe	119	102	102	110	114	114	114
Drugi industrijski živilski predmeti	125	107	108	111	112	114	117
Tobačni izdelki	123	111	111	111	111	111	132
Tekstilni izdelki	122	109	110	111	114	116	120
Volnene tkanine	122	107	109	112	116	116	117
Bombažne tkanine	120	109	110	111	111	112	116
Svilene tkanine	121	107	108	108	110	110	113
Konfekcijski izdelki	121	110	110	110	114	117	121
Drugi tekstilni izdelki	124	108	109	112	113	114	120
Obutev	126	115	115	115	121	121	122
Ostali proizvodi iz usnja in gume	121	107	107	107	107	108	121
Kurivo	167	114	135	136	136	147	160
Razsvetljava	133	101	122	122	122	122	123
Pohištvo	133	108	111	116	121	130	134
Aparati za gospodinjstvo	124	111	118	120	122	122	123
Drugi predmeti za gospodinjstvo	127	115	115	116	118	121	126
Kmetijsko orodje	124	108	108	108	119	124	125
Tekoča maziva in goriva	161	116	141	143	143	143	143
Gradbeni material	129	110	112	113	120	123	132
Kemična sredstva za kmetijstvo	128	105	105	113	129	130	135
Prometna sredstva	119	102	102	102	104	106	116
Šolske in pisarniške potrebščine	116	107	107	107	107	107	109
Higienske potrebščine	127	107	108	108	114	119	128
Stanarina	121	107	107	107	121	122	124
Obrtne storitve	135	121	123	126	131	134	138
Kulturne storitve	129	103	130	130	131	131	131
Komunalne storitve	126	105	114	118	119	125	129

## 4. INDEKSI CEN NA DROBNO 1980 (nadaljevanje)

Ø 79 = 100

	VII	VIII	IX	X	XI	XII
SKUPAJ	134	135	138	145	148	153
Blago	134	136	140	147	150	155
Industrijski izdelki	137	138	143	148	151	154
Industrijski neživilski izdelki	139	140	145	151	153	156
Industrijski živilski izdelki	123	126	132	133	139	144
Alkoholne pijače	117	117	127	130	136	139
Kmetijski pridelki	128	129	128	144	147	162
Storitve	129	129	130	132	137	137
Živila	126	128	130	139	144	154
Žita in izdelki iz žit	113	140	141	143	145	150
žita	114	114	116	117	130	164
izdelki	113	142	142	145	146	149
Vrtnine	119	96	98	97	121	185
stalne	103	87	92	91	120	185
sezonske	225	123	105	116	120	247
Izdelki iz vrtnin	126	124	125	121	126	131
Sadje	164	141	131	131	150	168
stalno	178	160	146	143	162	195
sezonsko	184	130	118	119	141	146
Sušeno sadje	117	121	115	143	157	164
Izdelki iz sadja	110	110	113	115	128	128
Sveže meso	126	126	126	158	153	153
Perutnina	116	116	116	116	128	128
Mesni izdelki	123	123	124	125	138	143
Sveže ribe	132	132	133	163	163	166
Izdelki iz rib	120	120	121	121	123	142
Jajca	126	132	145	155	170	195
Mleko in mlečni izdelki	133	133	133	133	133	146
Maščobe	114	114	136	136	138	141
Drugi industrijski živilski predmeti	126	133	139	140	143	148
Tobačni izdelki	132	132	132	132	132	132
Tekstilni izdelki	121	123	126	135	138	142
Volnene tkanine	118	120	125	138	139	141
Bombažne tkanine	118	125	125	129	133	142
Svilene tkanine	113	118	121	139	140	168
Konfekcijski izdelki	121	121	125	133	136	139
Drugi tekstilni izdelki	122	127	132	139	146	150
Obutev	122	122	129	141	142	143
Ostali proizvodi iz usnja in gume	122	131	132	134	139	139
Kurivo	186	187	189	202	204	208
Razsvetljava	123	123	160	160	160	160
Pohištvo	139	140	145	147	151	155
Aparati za gospodinjstvo	126	126	127	128	129	136
Drugi predmeti za gospodinjstvo	128	128	130	139	142	143
Kmetijsko orodje	125	135	135	135	135	135
Tekoča maziva in goriva	184	185	185	185	185	185
Gradbeni material	134	134	136	139	144	149
Kemična sredstva za kmetijstvo	135	139	139	137	137	139
Prometna sredstva	116	116	116	145	151	156
Šolske in pisarniške potrebščine	115	116	126	128	128	134
Higienske potrebščine	129	136	139	143	146	153
Stanarina	124	124	124	124	132	132
Obrtne storitve	138	138	138	142	144	145
Kulturne storitve	131	131	132	132	132	133
Komunalne storitve	129	129	130	133	138	139

## 5. INDEKSI CEN NA DROBNO V ŠTIRIH MESTIH 1980

Ø 79 = 100

	SR Slovenija	Koper	Ljubljana	Maribor	Novo mesto
SKUPAJ	131	131	131	132	130
Blago	132	131	131	133	132
Industrijski izdelki	132	132	131	134	132
Industrijski neživilski izdelki	134	135	132	136	134
Industrijski živilski izdelki	123	122	123	123	121
Alkoholne pijače	119	118	120	123	119
Kmetijski pridelki	132	130	134	131	133
Storitve	126	122	129	123	121
Živila	128	127	129	127	128
Žita in izdelki iz žit	125	123	124	123	126
žita	118	120	113	127	132
izdelki	125	123	125	122	126
Vrtnine	128	152	135	130	131
stalne	114	112	123	117	116
sezonske	240	231	220	225	265
Izdelki iz vrtnin	118	121	117	115	105
Sadje	140	145	137	133	144
stalno	146	151	143	140	152
sezonsko	153	156	148	149	156
Sušeno sadje	124	129	130	113	129
Izdelki iz sadja	113	113	112	116	110
Sveže meso	132	126	131	132	131
Perutnina	117	124	118	122	121
Mesni izdelki	122	118	125	121	120
Sveže ribe	139	134	134	141	130
Izdelki iz rib	117	112	117	114	121
Jajca	140	130	141	139	129
Mleko in mlečni izdelki	133	133	134	133	132
Maščobe	119	119	119	119	118
Drugi industrijski živilski predmeti	125	124	124	127	121
Tobačni izdelki	123	123	124	123	124
Tekstilni izdelki	122	121	120	125	120
Volnene tkanine	122	123	118	130	121
Bombažne tkanine	120	111	119	120	127
Svilene tkanine	121	130	116	131	146
Konfekcijski izdelki	121	124	121	123	119
Drugi tekstilni izdelki	124	119	119	136	120
Obutev	126	129	123	132	128
Ostali proizvodi iz usnja in gume	121	116	120	130	121
Kurivo	167	166	169	163	168
Razsvetljava	133	133	133	133	133
Pohištvo	133	129	123	132	128
Aparati za gospodinjstvo	124	119	125	123	126
Drugi predmeti za gospodinjstvo	127	129	123	139	129
Kmetijsko orodje	124	110	124	123	128
Tekoča goriva in maziva	161	162	161	167	160
Gradbeni material	129	128	130	127	130
Kemična sredstva za kmetijstvo	128	123	127	124	150
Prometna sredstva	119	118	122	117	117
Šolske in pisarniške potrebščine	116	111	115	118	115
Higienske potrebščine	127	129	129	124	128
Stanarina	121	118	118	125	128
Obrtne storitve	135	124	139	127	114
Kulturne storitve	129	134	125	129	133
Komunalne storitve	126	143	121	124	137

## 6. POPREČNE LETNE CENE NA DROBNO V SR SLOVENIJI IN V ŠTIRIH MESTIH 1980

din

		SR Slovenija	Koper	Ljubljana	Maribor	Novo mesto
Jedilni krompir <sup>1)</sup>	kg	9,15	9,24	9,49	8,32	9,57
Fižol v zrnu <sup>1)</sup>	kg	40,96	39,40	40,84	41,81	38,16
Stara čebula <sup>1)</sup>	kg	26,37	23,37	27,76	23,35	26,51
Jedilno korenje <sup>1)</sup>	kg	28,10	29,23	27,08	31,71	26,64
Sladko zelje <sup>1)</sup>	kg	12,16	11,68	13,18	10,46	9,91
Kislo zelje (naribano ali v glavah)	kg	19,22	15,45	19,74	19,00	15,16
Svež paradižnik <sup>1)</sup>	kg	29,11	27,20	29,78	28,20	32,01
Sveža paprika <sup>1)</sup>	kg	23,21	28,77	22,08	24,89	22,45
Fižol v stročju <sup>1)</sup>	kg	36,13	31,20	36,73	36,54	31,08
Grah v stročju <sup>1)</sup>	kg	43,59	36,58	45,52	39,84	30,00
Špinača <sup>1)2)</sup>	kg	41	31	34	58	21
Cvetača <sup>1)</sup>	kg	34,28	27,56	33,44	38,42	25,68
Zelena solata <sup>1)2)</sup>	kg	32	32	34	29	30
Rdeča pesa <sup>1)</sup>	kg	16,08	15,06	16,91	13,93	15,90
Češnjje <sup>1)</sup>	kg	58,08	43,92	60,00	57,51	62,90
Maline <sup>1)2)</sup>	kg	61	40	-	63	-
Mareljce <sup>1)</sup>	kg	52,46	54,91	53,80	48,38	64,20
Breskve <sup>1)</sup>	kg	31,91	30,60	30,62	35,00	35,83
Namizne slive <sup>1)</sup>	kg	23,90	23,30	23,74	24,28	27,48
Namizna jabolka <sup>1)</sup>	kg	21,08	20,11	21,84	20,11	21,74
Namizno grozdje <sup>1)</sup>	kg	29,79	29,05	30,53	28,86	29,21
Namizne hruške <sup>1)</sup>	kg	31,43	31,20	34,18	28,47	36,71
Orehova jedrca <sup>2)</sup>	kg	255	254	259	252	269
Lubenice <sup>1)</sup>	kg	16,94	20,30	17,20	15,75	19,39
Vrtnje jagode <sup>1)2)</sup>	kg	53	65	53	51	50
Banane	kg	23,91	23,94	22,39	22,91	24,43
Limone	kg	34,49	41,86	33,81	33,41	36,36
Pomaranče	kg	30,34	23,41	23,63	26,63	31,10
Kokošja jajca <sup>1)</sup>	kos	3,82	3,84	3,80	3,91	3,72
Kravje mleko	l	8,40	8,15	8,46	8,41	8,15
Domači sirček, skuta <sup>2)</sup>	kg	63	52	67	59	46
Domači beli sir v kosih <sup>2)</sup>	kg	115	-	145	57	-
Jogurt	l	20,43	19,91	19,91	21,71	19,91
Zaklan piščanec <sup>2)</sup>	kg	51	52	50	56	50
Sveža sardela <sup>2)</sup>	kg	33	34	34	33	32
Svež krap <sup>2)</sup>	kg	71	-	80	67	61
Govedina s kostmi <sup>2)</sup>	kg	78	82	76	77	76
Govedina brez kosti <sup>2)</sup>	kg	94	97	94	94	94
Mlada govedina s kostmi <sup>2)</sup>	kg	101	104	100	98	98
Mlada govedina brez kosti <sup>2)</sup>	kg	125	127	124	122	122
Teletina s kostmi <sup>2)</sup>	kg	99	102	98	100	98
Teletina brez kosti <sup>2)</sup>	kg	134	138	132	135	132
Svinina s kostmi <sup>2)</sup>	kg	110	113	110	108	108
Svinina brez kosti <sup>2)</sup>	kg	122	125	123	121	121
Kruh iz pšenične moke (tip 1100)	kg	7,79	7,57	7,98	7,57	7,98
Kruh iz pšenične moke (tip 800)	kg	9,09	8,87	9,28	8,87	-
Kruh iz pšenične moke (tip 500)	kg	10,46	10,19	10,61	10,19	10,61

1) Ponderirane poprečne cene.

2) Cene v dinarjih brez par.

6. POPREČNE LETNE CENE NA DROBNO V SR SLOVENIJI IN V ŠTIRIH MESTIH 1980  
(nadaljevanje)

din

		SR Slovenija	Koper	Ljubljana	Maribor	Novo mesto
Pšenična moka (tip 500)	kg	12,33	12,34	12,46	12,15	12,07
Testenine iz bele moke z jajci	kg	25,50	26,28	25,64	24,94	25,62
Keksi "Petit beurre" <sup>2)</sup>	kg	51	52	51	52	51
Napolitanke, polnjene s čokolado <sup>2)</sup>	kg	60	61	61	58	60
Suhe slive <sup>2)</sup>	lg	48	49	49	46	52
Suhe smokve <sup>2)</sup>	kg	66	74	67	68	66
Mešana marmelada	kg	33,49	35,53	32,92	36,22	28,90
Džem (breskov, šipkov idr.)	kg	43,44	48,08	43,21	44,82	35,35
Paradižnikova mezga (tuba 100g) <sup>2)</sup>	kg	69	70	68	72	60
Stročji fižol, konzerva	kg	21,91	18,43	22,84	21,27	15,87
Grah, konzerva	kg	22,75	21,36	23,99	21,30	18,76
Sir trapist <sup>2)</sup>	kg	111	115	108	114	107
Topljeni sir (6 kosov v škatli) <sup>2)</sup>	kg	114	111	117	112	111
Surovo maslo, industr. proizvod <sup>2)</sup>	kg	132	137	132	131	131
Vitaminizirana margarina	kg	33,35	33,23	33,22	33,46	34,27
Sladkor kristal	kg	16,62	17,01	16,61	16,56	16,50
Naravni med <sup>2)</sup>	kg	94	90	97	91	84
Jedilna čokolada <sup>2)</sup>	kg	120	120	123	116	115
Mlečna čokolada <sup>2)</sup>	kg	128	137	128	126	123
Nesladkan kakav <sup>2)</sup>	kg	202	195	202	203	195
Kisli bonboni, drops <sup>2)</sup>	kg	69	71	71	65	69
Pražena kava <sup>2)</sup>	kg	373	398	373	370	387
Kuhinjska sol	kg	9,13	8,83	9,04	9,47	9,01
Vinski kis	l	18,93	21,17	19,08	18,16	21,22
Mleta paprika, zavitek 100g <sup>2)</sup>	kg	148	149	147	149	127
Uvožen čaj <sup>2)</sup>	kg	211	153	199	238	173
Oluščen riž	kg	33,09	34,16	31,62	35,68	37,30
Svinjska mast, domača	kg	25,64	25,19	25,60	25,74	25,32
Jedilno olje, rafinirano	l	29,32	29,04	29,35	29,29	29,35
Kokošja juha, vrečka	kos	6,76	6,86	7,38	5,64	5,92
Suhi svinjski vrat brez kosti <sup>2)</sup>	kg	133	124	140	123	121
Suha svinjska rebra <sup>2)</sup>	kg	64	64	65	63	61
Suha svinjska slanina, mesnata <sup>2)</sup>	kg	65	90	68	49	55
Salama šunkarica <sup>2)</sup>	kg	93	91	99	85	87
Kranjske klobase <sup>2)</sup>	kg	86	82	88	84	83
Hrenovke <sup>2)</sup>	kg	70	68	74	65	65
Šunka brez masti in kože <sup>2)</sup>	kg	133	139	125	160	109
Goveji golaž, konzerva <sup>2)</sup>	kg	80	82	83	77	67
Mesni zajtrk, konzerva <sup>2)</sup>	kg	67	68	66	68	68
Sardine v olju, konzerva <sup>2)</sup>	kg	110	93	115	102	101
Slatina, mineralna voda	l	5,90	5,87	5,87	5,98	5,89
Cigarete Drina (20 kosov)	škatla	13,17	13,17	13,17	13,17	13,17
Cigarete Morava (20 kosov)	škatla	9,08	9,08	9,08	9,08	9,08
Cigarete Zeta (20 kosov)	škatla	7,62	7,62	7,62	7,62	7,62
Vino	l	34,48	28,70	40,73	38,22	31,73
Žganje 40% <sup>2)</sup>	l	129	116	144	115	114
Svetlo pivo, 1/2 l stekl.	l	7,84	8,09	7,63	8,00	7,78
Vinjak 40% <sup>2)</sup>	l	130	129	132	128	124
Malinovec, koncentrat	l	41,67	43,74	43,30	37,57	39,84
Vitasok	l	27,91	25,94	24,21	37,16	23,76



6. POPREČNE LETNE CENE NA DROBNO V SR SLOVENIJI IN V ŠTIRIH MESTIH 1980  
(nadaljevanje)

din

		SR Slovenija	Koper	Ljubljana	Maribor	Novo mesto
Tkanina za moške obleke iz česane preje	m	426,51	422,11	423,56	444,09	386,96
Tkanina za ženske plašče	m	487,08	548,47	468,09	509,34	558,05
Tkanina za ženske obleke iz česane preje	m	244,60	236,04	224,91	287,70	255,63
Posteljno platno, beljeno, širina 140-150 cm	m	50,05	48,47	50,28	49,31	52,08
Posteljni damast, 140 cm	m	86,15	89,98	83,84	90,05	95,71
Gradel za žimnice, žakar	m	52,39	48,76	47,04	64,52	54,79
Poplin za ženske bluze	m	50,47	60,50	46,79	58,50	51,49
Tkanina (cic) večbarvna	m	52,00	51,41	55,24	43,65	57,61
Podloga iz umetne svile	m	47,93	56,70	48,17	46,24	55,22
Moška majica brez rokavov	kos	58,08	55,71	59,22	56,69	58,33
Moška srajca iz merceriziranega poplina	kos	349,36	351,39	346,54	359,84	317,34
Moška srajca, mešanica bombaža in sintetiike	kos	312,67	367,72	280,13	381,48	300,71
Moške kratke spodnje hlače	kos	89,44	85,21	90,31	92,76	70,79
Moški suknjič iz mikane preje	kos	1 709	1 933	1 620	1 935	1 445
Moška obleka iz blaga iz česane preje <sup>2)</sup>	kos	3 418	3 344	3 415	3 430	3 557
Moški plašč iz diolena <sup>2)</sup>	kos	1 734	1 723	1 735	1 732	1 732
Ženski plašč iz diolena <sup>2)</sup>	kos	1 882	1 830	2 039	1 563	1 638
Moški zimski plašč <sup>2)</sup>	kos	3 021	2 764	2 792	3 526	3 307
Otroški zimski plašč <sup>2)</sup>	kos	1 346	1 528	1 410	1 145	1 388
Moške bombažne nogavice iz merceriziranega sukanca	par	48,03	43,90	49,95	42,58	44,99
Moške nogavice iz sintetičnih vlaken	par	28,71	34,02	28,75	28,31	24,50
Otroške dokolenke iz sintetičnih vlaken	par	33,92	35,27	35,45	28,71	32,06
Ženske nogavice iz sintetičnih vlaken	par	18,05	13,68	15,08	25,91	14,00
Ženska kombineža iz sintetičnih vlaken	kos	191,82	314,11	193,82	170,57	110,69
Brisača frotirka	kos	70,09	84,16	69,70	70,95	64,30
Prešita odeja iz brokata <sup>2)</sup>	kos	660	598	700	579	638
Volnena odeja <sup>2)</sup>	kos	1 000	955	1 053	878	1 017
Posteljni komplet <sup>2)</sup>	kos	594	704	605	568	539
Žimnica jogi <sup>2)</sup>	kos	1 359	1 259	1 375	1 306	1 430
Preproge bukle <sup>2)</sup>	kos	1 255	1 306	1 239	1 286	1 293
Sukanec za šivanje, tulec 200 m	kos	4,34	5,91	4,28	4,36	4,36
Volna za pletenje	kg	414,07	393,75	394,82	463,47	382,34
Nizki moški čevlji iz boksa z usnjenim ali gumijastim podplatom <sup>2)</sup>	par	788	820	772	816	850
Nizki moški čevlji iz boksa z gumijastim podplatom <sup>2)</sup>	par	716	689	712	750	615
Nizki ženski čevlji iz boksa z gumijastim podplatom <sup>2)</sup>	par	631	569	607	712	615
Nizki ženski čevlji, salonnari <sup>2)</sup>	par	690	692	676	723	731
Nizki otroški čevlji z gumijastim podplatom <sup>2)</sup>	par	405	400	390	440	402

6. POPREČNE LETNE CENE NA DROBNO V SR SLOVENIJI IN V ŠTIRIH MESTIH 1980  
(nadaljevanje)

din

		SR Slovenija	Koper	Ljubljana	Maribor	Novo mesto
Delavski gumijasti škornji <sup>2)</sup>	par	181	175	176	172	226
Moške usnjene rokavice <sup>2)</sup>	par	529	464	534	522	520
Moški nesecer <sup>2)</sup>	kos	677	613	706	626	566
Plašč za kolo	kos	73,15	65,61	73,23	73,24	73,07
Avtomobilski plašč <sup>2)</sup>	kos	737	693	752	738	685
Drva za kurjavo <sup>2)</sup>	prm	844	817	896	811	741
Lignit (kocke), okoli 2800 kal <sup>2)</sup>	t	836	1 014	812	830	864
Rjavi premog <sup>2)</sup>	t	1 525	1 666	1 530	1 477	1 561
Električna energija za gospodinjstvo	kWH	1,81	1,81	1,81	1,81	1,81
Kurilno olje za gospodinjstvo	l	8,67	8,67	8,67	8,67	8,67
Vžigalice	kos	0,83	0,83	0,83	0,83	0,83
Spalnica kompletna <sup>2)</sup>	kos	21 737	23 984	21 682	21 686	21 020
Kavč brez vitrine z orehovim furnirjem <sup>2)</sup>	kos	5 006	6 184	4 878	5 137	4 623
Jedilna miza z ultrapasom za 6 oseb <sup>2)</sup>	kos	1 945	2 409	2 066	1 615	1 941
Topli pod PVC	kg	239,44	244,10	266,75	172,60	318,56
Emajliran lonec, 2,5 l	kos	58,86	67,84	58,83	55,97	68,74
Aluminijast lonec, "EKONOM,71"	kos	745,58	762,14	741,69	749,87	759,87
Strojček za mletje orehov	kos	89,35	64,32	83,45	115,79	57,20
Globok krožnik iz porcelana	kos	46,46	37,93	53,21	33,37	31,71
Jedilni pribor, garnitura za 6 oseb	kos	561,77	675,20	555,18	543,27	635,93
Kozarec za vodo	kos	8,09	8,68	8,48	7,14	8,62
Servis za vino	kos	236,26	281,77	244,41	215,26	237,78
Emajliran štedilnik <sup>2)</sup>	kos	3 530	3 515	3 571	3 490	3 391
Emajliran umivalnik	kos	85,27	79,97	85,84	80,40	106,54
Umivalnik iz poletilena	kos	42,51	45,45	43,70	39,00	45,03
Lonc za pranje perila, 20 l	kos	125,91	141,93	113,95	151,23	128,04
Električna žarnica, 60 W	kos	6,70	6,14	6,51	7,14	6,55
Ura budilka	kos	283,89	295,09	285,40	278,77	292,19
Električni likalnik z regulatorjem in žico <sup>2)</sup>	kos	354	360	351	358	361
Stikalo enofazno	kos	12,95	12,96	13,46	11,88	11,49
Žica za električno napeljavo, 1,5 mm <sup>2</sup>	kos	7,50	7,87	7,73	6,92	7,69
Električni štedilnik z avtomatom <sup>2)</sup>	kos	6 068	5 455	5 991	6 474	5 552
Pralni stroj, 5 kg <sup>2)</sup>	kos	9 381	9 288	9 477	9 234	8 965
Sesalec za prah <sup>2)</sup>	kos	2 098	2 068	2 030	2 218	2 503
Bojler, 80-90 l <sup>2)</sup>	kos	2 963	2 754	2 980	2 912	3 132
Hladilnik kompresijski, 180 l <sup>2)</sup>	kos	5 196	4 909	5 231	5 214	5 120
Radioaparāt domač <sup>2)</sup>	kos	2 223	2 213	2 258	2 131	2 350
Televizijski sprejemnik <sup>2)</sup>	kos	8 664	8 427	8 734	8 489	9 065
Ženski šivalni stroj <sup>2)</sup>	kos	9 273	8 657	9 525	8 844	9 193
Moško kolo <sup>2)</sup>	kos	2 290	2 130	2 364	2 149	1 979
Osebni avto "ZASTAVA 750" <sup>2)</sup>	kos	122 750	123 070	122 920	120 870	123 640
Motorno kolo <sup>2)</sup>	kos	14 072	13 785	14 124	13 004	15 267
Motorni bencin, 86 oktanski	l	16,79	16,79	16,79	16,79	16,79
Motorni bencin, 98 oktanski	l	18,50	18,50	18,50	18,50	18,50
Plinsko olje	l	13,86	13,86	13,86	13,86	13,86

6. POPREČNE LETNE CENE NA DROBNO V SR SLOVENIJI IN V ŠTIRIH MESTIH 1980  
(nadaljevanje)

din

		SR Slovenija	Koper	Ljubljana	Maribor	Novo mesto
Tovotna mast	kg	46,78	37,30	37,38	62,82	34,16
Kosa	kos	158,37	156,00	159,17	171,92	146,27
Sekira, delno brušena	kg	149,77	193,32	157,76	104,73	156,85
Motika	kg	93,65	93,40	100,22	93,63	84,98
Železne vile	kos	68,11	74,36	68,86	63,04	68,38
Vinogradniška škropilnica <sup>2)</sup>	kos	1 147	1 112	1 170	1 107	1 191
Bela oljnata barva	kg	68,65	37,15	80,86	50,44	48,49
Zidna opeka normalne velikosti	kos	4,91	5,16	5,20	4,37	4,89
Strešna opeka	kos	9,72	6,19	10,60	9,93	8,56
Cement portland	kg	2,46	1,80	2,77	1,81	2,36
Betonsko železo	kg	15,45	16,55	15,44	15,61	14,94
Lesonit plošče trde	m <sup>2</sup>	49,75	41,71	55,03	38,62	40,09
Negačeno apno	kg	2,17	1,97	2,26	2,09	2,09
Strešna lepenka	rola	199,00	193,26	192,81	214,57	164,62
Deske iz mehkega lesa-colarice <sup>2)</sup>	m <sup>3</sup>	5 589	6 625	5 965	4 975	2 058
Žebliji, 70 mm	kg	23,18	19,07	24,74	20,71	22,52
Okensko steklo, 3 mm	m <sup>2</sup>	154,35	196,57	177,67	117,95	116,67
Modra galica	kg	23,58	25,63	24,83	20,84	26,01
Milo za pranje	kg	26,90	29,70	31,92	14,86	30,25
Pralni prašek za ročno pranje	kg	22,96	28,13	22,54	23,19	26,07
Pralni prašek za strojno pranje	kg	35,45	34,81	35,61	35,10	35,62
Toaletno milo, 80 g	kg	83,50	51,53	77,69	99,94	83,10
Zobna pasta	tuba	17,45	14,65	16,12	20,93	16,74
Krema za obraz SOLEA	škatla	19,58	19,47	19,52	19,75	19,69
Phenalgol (10 tablet)	škatla	4,73	5,06	5,01	4,09	5,00
Acetisal (20 tablet)	škatla	5,63	5,54	6,06	5,07	4,72
Primulin (200 g)	steklenica	11,74	7,26	9,97	14,88	15,64
Vitamin C (20 tablet)	škatla	9,86	9,38	10,13	9,25	10,77
Šolski zvezek (60 listni)	kos	5,95	5,92	5,98	5,83	6,18
Navadni svinčnik, črn	kos	1,31	1,37	1,20	1,60	1,15
Dnevnik	kos	5,44	5,46	5,46	5,39	5,46
Čitanka za IV. razred	kos	58,61	58,00	53,81	67,67	52,50
Čnilo za nalivna peresa	steklenica	5,75	3,80	6,30	4,90	5,00
Pisalni papir brezlesni (500 listov)	zavoj	100,72	93,56	105,36	91,25	101,26
Stanarina	m <sup>2</sup>	9,78	11,57	8,99	10,93	11,44
Šivanje moške volnene obleke brez telovnika <sup>2)</sup>	kos	1 819	1 486	1 833	1 980	1 154
Šivanje ženske enodelne obleke <sup>2)</sup>	kos	948	785	1 035	960	401
Šivanje ženskega kostima <sup>2)</sup>	kos	1 469	1 188	1 658	1 383	563
Podplatenje ženskih čevljev	par	130,87	112,17	149,94	90,17	80,00
Moško striženje brez kolonjske vode		40,53	50,00	39,56	38,03	44,00
Britje s kolonjsko vodo in kremo		27,38	35,00	26,06	27,41	30,42
Vodna ondulacija s pranjem las		76,36	60,00	87,21	54,56	53,92
Hladna trajna ondulacija, kompletna		221,21	220,00	235,55	182,94	190,50
Pranje moške bele srajce	kos	12,99	16,80	12,38	10,94	15,75
Pranje posteljne rjuhe	kos	9,84	7,03	9,69	9,51	18,50
Kemično čiščenje moške obleke brez telovnika	kos	71,85	71,25	72,50	65,98	66,21
Čiščenje ročne ure		111,16	62,50	115,31	106,89	86,33
Fotografiranje v ateljejih 9x14 ali 10x15		228,02	190,00	246,03	202,50	175,00

6. POPREČNE LETNE CENE NA DROBNO V SR SLOVENIJI IN V ŠTIRIH MESTIH 1980  
(nadaljevanje)

din

		SR Slovenija	Koper	Ljubljana	Maribor	Novo mesto
Pranje avtomobila	kos	49,28	42,50	52,50	44,00	47,08
Pleskanje prostorov (v barvi)	m2	27,99	28,81	30,44	23,46	26,89
Vstopnica za kino predstavo		21,81	17,33	24,08	18,00	19,17
Vstopnica za gledališče		65,00	30,00	65,00	65,00	-
Vstopnica za nogometno tekmo		62,09	22,50	86,67	30,00	20,00
Voda za gospodinjstvo	m3	5,52	8,48	4,42	7,66	4,55
Prevoz za 1 t premoga		97,82	-	121,08	57,00	108,08
Žaganje drv	m3	72,41	20,00	87,54	61,33	74,17
Odvoz smeti	m2	0,72	0,51	0,79	0,61	0,60
Ogrevanje stanovanja (centralno gretje)	m2	10,63	9,22	11,56	8,97	12,42
Popravilo televizorja		135,53	116,29	164,28	93,52	116,53
Popravilo radioaparata		130,70	116,29	159,97	93,52	103,96
Popravilo električnega štedilnika		145,68	110,06	165,02	79,30	123,75
Popravilo avtomobila		157,84	99,44	184,82	120,11	120,15
Mesečna naročnina za radio		58,50	58,50	58,50	58,50	58,50
Mesečna naročnina za televizor		146,83	146,83	146,83	146,83	146,83
Prevoz potnikov v mestu	karta	5,06	4,58	5,08	5,13	4,96
Prevoz potnikov z železnico	km	0,41	0,41	0,41	0,41	0,41
Prevoz potnikov z avtobusom	km	0,55	0,54	0,57	0,51	0,51
Prevoz potnikov z letalom	km	1,86	-	1,86	1,67	-
Znamka za navadno pismo	kos	2,38	2,38	2,38	2,38	2,38
Navadna poštna dopisnica	kos	1,88	1,88	1,88	1,88	1,88
Telegram, ena beseda		0,60	0,60	0,60	0,60	0,60
Krajevni telefonski pogovor	3 minute	1,00	1,00	1,00	1,00	1,00

## 7. INDEKSI CEN ŽIVLJENJSKIH POTREBŠČIN 1965-1980

Ø 79 = 100

	1965	1966	1967	1968	1969	1970	1971	1972
Skupni indeks	12	15	17	17	19	21	24	29
Blagovni indeks	13	16	17	17	19	21	25	29
Neblagovni indeks	10	14	16	18	20	22	25	27
Mesečni indeks	11	14	15	16	18	20	23	27
Letni indeks	14	17	18	19	21	23	26	30
Večletni indeks	19	22	23	24	26	29	32	36
Hrana	11	13	14	15	16	19	22	27
Pijača in tobak	14	18	21	21	25	27	31	38
Obleka in obutev	15	18	20	20	23	25	28	32
Stanovanje	10	13	16	20	23	24	25	26
Kurjava in razsvetljava	10	13	13	14	14	16	18	24
Stanovanjska oprema	18	21	22	22	24	26	29	32
Higiena	14	18	21	22	24	26	31	35
Kultura in razvedrilo	12	16	17	18	20	23	26	28
Promet in PTT	15	18	20	20	22	25	30	34

7. INDEKSI CEN ŽIVLJENJSKIH POTREBŠČIN 1965-1980  
(nadaljevanje)

Ø 79 = 100

	1973	1974	1975	1976	1977	1978	1980
Skupni indeks	34	43	54	61	70	81	130
Blagovni indeks	34	44	55	62	70	81	131
Neblagovni indeks	32	38	50	57	67	81	126
Mesečni indeks	33	41	52	59	69	81	131
Letni indeks	37	46	57	65	71	81	131
Večletni indeks	41	51	61	65	71	81	125
Hrana	33	39	51	59	69	82	129
Pijača in tobak	47	51	66	74	80	87	120
Obleka in obutev	39	48	58	65	71	82	124
Stanovanje	31	37	48	58	68	83	122
Kurjava in razsvetljava	29	40	51	62	71	80	145
Stanovanjska oprema	36	46	58	63	70	81	130
Higiena	40	54	64	65	70	79	127
Kultura in razvedrilo	34	44	61	69	76	84	125
Promet in PTT	46	51	51	53	64	72	144

## 8. INDEKSI CEN ŽIVLJENJSKIH POTREBŠČIN 1980

Ø 79 = 100

	Ø 1980	I	II	III	IV	V	VI
Skupni indeks	130	111	117	120	123	125	129
Blagovni indeks	131	112	117	121	123	125	129
Neblagovni indeks	126	109	114	115	122	125	129
Mesečni indeks	131	112	118	122	124	126	130
Letni indeks	131	112	116	117	120	122	128
Večletni indeks	125	107	110	113	116	119	124
Hrana	129	115	117	123	124	126	132
Pijača in tobak	120	107	108	110	112	113	121
Obleka in obutev	124	112	112	113	117	119	122
Stanovanje	122	106	109	110	119	122	124
Kurjava in razsvetljava	145	106	128	129	128	131	134
Stanovanjska oprema	130	110	113	116	119	124	130
Higiena	127	107	107	107	114	120	126
Kultura in razvedrilo	125	106	118	119	120	121	124
Promet in PTT	144	115	127	130	132	133	136

8. INDEKSI CEN ŽIVLJENJSKIH POTREBŠČIN 1980  
(nadaljevanje)

Ø 79 = 100

	VII	VIII	IX	X	XI	XII
Skupni indeks	132	131	135	141	145	152
Blagovni indeks	132	131	136	143	146	155
Neblagovni indeks	129	129	130	132	137	137
Mesečni indeks	132	130	135	140	144	153
Letni indeks	133	134	139	146	149	153
Večletni indeks	127	128	131	139	143	146
Hrana	129	125	126	134	140	156
Pijača in tobak	121	122	130	132	134	135
Obleka in obutev	122	123	128	137	140	143
Stanovanje	124	124	125	127	134	134
Kurjava in razsvetljava	145	145	172	174	174	176
Stanovanjska oprema	135	136	139	141	145	150
Higiena	127	132	140	145	147	152
Kultura in razvedrilo	126	127	133	135	136	140
Promet in PTT	155	156	158	162	164	165

## 9. INDEKSI CEN GOSTINSKIH STORITEV 1965-1980

Ø 79 = 100

	1965	1966	1967	1968	1969	1970	1971
SKUPAJ	10	13	15	16	18	20	24
Jedila	11	14	15	16	17	22	26
Začetna jedila	10	13	14	15	16	20	24
Gotova jedila	11	14	15	16	17	21	24
Pečenke	12	15	16	17	18	24	28
Prikuhe	10	12	13	15	17	20	24
Solate	10	12	14	16	18	21	25
Sladice	11	11	13	14	15	17	19
Kruh	12	14	15	17	18	22	26
Alkoholne pijače	9	14	15	16	17	19	21
Brezalkoholne pijače	8	10	11	12	14	17	20
Prenočišča	13	17	20	22	22	24	30

## 9. INDEKSI CEN GOSTINSKIH STORITEV 1965-1980

(nadaljevanje)

Ø 79 = 100

	1972	1973	1974	1975	1976	1977	1978	1980
SKUPAJ	29	35	42	52	60	68	82	127
Jedila	30	35	42	50	57	67	82	128
Začetna jedila	28	34	41	52	59	68	82	123
Gotova jedila	29	34	41	47	54	65	82	126
Pečenke	32	37	46	52	60	69	82	130
Prikuhe	29	35	40	48	56	69	83	126
Solate	29	35	39	46	53	64	78	130
Sladice	24	31	40	49	57	66	80	130
Kruh	30	33	40	50	53	62	80	152
Alkoholne pijače	26	34	40	54	62	69	82	126
Brezalkoholne pijače	26	32	39	50	58	68	81	127
Prenočišča	34	42	50	58	66	75	86	128

## 10. INDEKSI CEN GOSTINSKIH STORITEV 1980

Ø 79 = 100

	Ø 1980	I	II	III	IV	V	VI
SKUPAJ	127	113	115	120	125	126	127
Jedila	128	113	115	119	126	127	128
Začetna jedila	123	110	113	118	122	122	124
Gotova jedila	126	112	113	118	126	126	127
Pečenke	130	112	116	120	125	127	128
Prikuhe	126	114	116	120	125	125	127
Solate	130	115	117	121	130	130	132
Sladice	130	111	117	120	132	132	133
Kruh	152	122	124	125	136	157	148
Alkoholne pijače	126	109	111	119	123	124	125
Brezalkoholne pijače	127	112	116	120	126	127	128
Prenočišča	128	127	127	127	126	128	128

10. INDEKSI CEN GOSTINSKIH STORITEV 1980  
(nadaljevanje)

Ø 79 = 100

	VII	VIII	IX	X	XI	XII
SKUPAJ	127	127	129	135	141	142
Jedila	128	128	129	137	144	146
Začetna jedila	124	124	124	127	134	136
Gotova jedila	127	127	127	133	140	142
Pečenke	128	128	129	141	149	151
Prikuhe	127	127	127	129	135	137
Solate	132	132	132	136	141	143
Sladice	133	133	133	137	141	142
Kruh	148	148	171	179	184	184
Alkoholne pijače	125	125	129	134	142	142
Brezalkoholne pijače	128	128	128	133	140	141
Prenočišča	129	129	128	129	129	129



## 11. POPREČNE CENE GOSTINSKIH STORITEV PO KATEGORIJAH GOSTINSKIH OBJEKTOV 1980

din

		Skupaj	Hoteli skupaj	Hoteli A kategorije	Hoteli B kategorije	Hoteli C kategorije	Hoteli D kategorije	Restoracije in gostilne	Samopost. restoracije
JEDILA									
TOPLE IN HLADNE PREDJEDI									
Konzervirana prešana šunka	Ø 1980	42,37	61,46	-	62,82	59,63	51,67	39,03	29,50
	I. trimesečje	38,86	59,01	-	59,43	59,50	50,67	34,84	28,00
	II. trimesečje	43,05	60,97	-	62,13	59,50	52,00	40,08	30,00
	III. trimesečje	43,20	61,03	-	62,22	59,50	52,00	40,28	30,00
	IV. trimesečje	44,38	64,85	-	67,51	60,00	52,00	40,90	30,00
Hladni narezek	Ø 1980	70,15	75,21	120,00	69,14	64,85	66,24	57,75	-
	I. trimesečje	64,76	70,32	120,00	63,58	60,00	60,02	51,13	-
	II. trimesečje	69,21	73,98	120,00	68,19	60,00	64,98	57,51	-
	III. trimesečje	69,62	73,98	120,00	68,19	60,00	64,98	58,92	-
	IV. trimesečje	77,01	82,54	120,00	76,60	79,40	74,99	63,45	-
Ruska solata	Ø 1980	24,84	33,25	-	34,01	39,91	22,17	20,95	15,91
	I. trimesečje	23,48	30,70	-	31,49	33,30	20,67	20,70	14,50
	II. trimesečje	24,75	33,29	-	34,07	39,90	22,00	20,92	15,37
	III. trimesečje	24,91	33,29	-	34,07	39,90	22,00	20,92	16,30
	IV. trimesečje	26,22	35,71	-	36,40	46,53	24,00	21,27	17,47
Obložena jajca	Ø 1980	26,29	32,14	-	32,26	22,00	35,41	20,07	19,69
	I. trimesečje	24,43	29,36	-	29,54	22,00	31,39	19,27	18,68
	II. trimesečje	26,05	31,73	-	31,94	22,00	35,00	19,84	20,01
	III. trimesečje	26,05	31,73	-	31,94	22,00	35,00	19,84	20,02
	IV. trimesečje	28,65	35,75	-	35,60	22,00	40,27	21,33	20,04
Šunka z jajci	Ø 1980	43,09	44,07	50,00	43,04	39,20	40,46	43,20	32,08
	I. trimesečje	39,89	41,50	50,00	40,04	33,73	38,26	39,22	29,33
	II. trimesečje	43,12	43,87	50,00	42,76	38,80	41,05	43,51	32,00
	III. trimesečje	43,21	43,87	50,00	42,76	38,80	41,05	43,72	32,00
	IV. trimesečje	46,13	47,02	50,00	46,60	45,47	41,47	46,36	35,00
Omlet s sirom	Ø 1980	38,50	40,20	55,00	40,37	31,71	39,48	36,41	-
	I. trimesečje	36,22	37,48	55,00	37,44	27,92	37,28	34,69	-
	II. trimesečje	37,77	39,74	55,00	39,73	30,75	40,00	35,36	-
	III. trimesečje	37,93	39,74	55,00	39,73	30,75	40,00	35,72	-
	IV. trimesečje	42,06	43,86	55,00	44,59	37,42	40,64	39,86	-
Jajčna jed iz treh jajc	Ø 1980	22,92	25,41	33,00	23,33	21,94	21,38	23,51	17,33
	I. trimesečje	20,69	24,10	33,00	21,72	19,69	18,96	19,64	15,30
	II. trimesečje	22,70	25,34	33,00	23,29	21,03	21,28	23,80	16,20
	III. trimesečje	23,17	25,38	33,00	23,29	21,03	21,96	23,86	18,00
	IV. trimesečje	25,12	26,83	33,00	25,03	26,02	23,32	26,76	19,80
Goveja juha	Ø 1980	10,16	17,46	22,00	17,04	15,24	14,19	12,57	7,82
	I. trimesečje	9,40	16,13	22,00	15,52	13,23	12,69	11,63	7,24
	II. trimesečje	10,12	17,39	22,00	17,09	15,00	13,36	12,63	7,75
	III. trimesečje	10,34	17,39	22,00	17,09	15,00	13,36	12,69	8,06
	IV. trimesečje	10,80	18,92	22,00	18,48	17,71	17,35	13,32	8,22
Paradižnikova juha	Ø 1980	10,56	17,42	-	17,96	15,08	15,72	12,47	7,64
	I. trimesečje	9,72	16,03	-	16,62	12,17	14,60	11,45	7,05
	II. trimesečje	10,46	17,41	-	18,06	15,00	15,20	12,29	7,54
	III. trimesečje	10,72	17,41	-	18,06	15,00	15,20	12,51	7,90
	IV. trimesečje	11,35	18,82	-	19,08	18,13	17,87	13,66	8,08

11. POPREČNE CENE GOSTINSKIH STORITEV PO KATEGORIJAH GOSTINSKIH OBJEKTOV 1980  
(nadaljevanje)

din

		Skupaj	Hoteli skupaj	Hoteli A kate- gorije	Hoteli B kate- gorije	Hoteli C kate- gorije	Hoteli D kate- gorije	Resta- vracije in gostilne	Samopost. restavra- cije
Zelenjavna juha	∅ 1980	11,04	17,75	-	18,20	16,81	16,66	12,53	7,82
	I. trimesečje	9,95	15,31	-	16,24	12,97	15,48	11,51	7,24
	II. trimesečje	11,06	18,07	-	18,36	17,61	16,27	12,49	7,75
	III. trimesečje	11,27	18,07	-	18,36	17,61	16,48	12,62	8,06
	IV. trimesečje	11,87	19,54	-	19,82	19,03	18,40	13,49	8,22
<b>GOTOVA JEDILA</b>									
Kuhana govedina z oblogo	∅ 1980	54,60	70,40	80,00	70,64	63,75	70,03	62,73	39,85
	I. trimesečje	49,36	65,72	80,00	65,76	58,80	64,31	54,81	35,90
	II. trimesečje	53,97	68,99	80,00	69,08	62,60	68,60	62,20	39,70
	III. trimesečje	54,32	69,04	80,00	69,14	62,60	68,60	63,08	39,90
	IV. trimesečje	60,74	78,10	80,00	78,59	71,00	78,63	70,82	43,88
Goveji golaž	∅ 1980	42,71	56,03	-	57,42	47,67	53,25	45,89	30,33
	I. trimesečje	37,70	49,43	-	50,13	45,20	48,00	40,18	27,59
	II. trimesečje	43,12	56,23	-	58,39	45,20	50,00	46,50	30,39
	III. trimesečje	43,21	56,28	-	58,45	45,20	50,00	46,55	30,57
	IV. trimesečje	46,79	62,19	-	62,70	55,07	65,00	50,35	32,76
Sesekljan zrezek s pire krompirjem	∅ 1980	36,39	42,43	-	44,36	30,00	46,92	35,05	35,43
	I. trimesečje	33,01	38,94	-	41,05	30,00	44,67	32,85	31,99
	II. trimesečje	35,71	39,04	-	41,05	30,00	46,00	34,20	35,24
	III. trimesečje	36,20	39,04	-	41,05	30,00	46,00	34,29	35,85
	IV. trimesečje	40,63	52,71	-	54,29	30,00	51,00	38,86	38,65
Telečji paprikaš	∅ 1980	42,51	50,94	-	52,58	42,17	48,42	44,84	29,54
	I. trimesečje	39,24	47,26	-	48,72	39,60	43,67	42,21	26,50
	II. trimesečje	40,51	48,70	-	50,42	39,60	45,00	43,22	27,67
	III. trimesečje	41,53	49,12	-	50,93	39,60	45,00	43,38	30,00
	IV. trimesečje	48,75	58,69	-	60,25	49,87	60,00	50,57	34,00
Srbski pasulj z mesom	∅ 1980	32,22	47,11	-	50,80	40,00	46,83	33,71	28,38
	I. trimesečje	31,42	46,08	-	48,99	40,00	46,33	32,65	28,00
	II. trimesečje	32,11	46,53	-	49,55	40,00	47,00	33,81	28,00
	III. trimesečje	32,16	46,53	-	49,55	40,00	47,00	33,89	28,00
	IV. trimesečje	33,20	49,30	-	55,09	40,00	47,00	34,51	29,50
Džuveč s svinjskim mesom	∅ 1980	39,80	71,58	80,00	68,33	-	63,17	49,13	27,54
	I. trimesečje	36,94	66,80	80,00	61,64	-	54,67	45,81	25,30
	II. trimesečje	39,67	71,91	80,00	68,79	-	64,00	48,81	27,31
	III. trimesečje	39,91	71,98	80,00	68,89	-	64,00	48,89	27,65
	IV. trimesečje	42,70	75,61	80,00	74,02	-	70,00	53,02	29,83
Telečja rižota	∅ 1980	38,92	52,07	-	53,71	44,00	45,47	38,54	25,57
	I. trimesečje	35,65	47,51	-	49,00	39,28	42,28	35,63	22,66
	II. trimesečje	38,09	51,38	-	53,17	42,55	44,12	37,56	25,04
	III. trimesečje	38,56	51,46	-	53,27	42,55	44,12	38,00	26,00
	IV. trimesečje	43,33	57,71	-	59,08	51,63	51,37	42,96	28,58
Stročji fižol z mesom	∅ 1980	38,03	61,10	-	61,74	-	48,33	36,35	29,17
	I. trimesečje	35,69	58,73	-	59,35	-	46,33	35,39	26,00
	II. trimesečje	36,45	58,76	-	59,35	-	47,00	35,73	27,34
	III. trimesečje	37,75	58,76	-	59,35	-	47,00	35,71	30,00
	IV. trimesečje	42,22	68,16	-	68,92	-	53,00	38,58	33,33

11. POPREČNE CENE GOSTINSKIH STORITEV PO KATEGORIJAH GOSTINSKIH OBJEKTOV 1980  
(nadaljevanje)

din

		Skupaj	Hoteli skupaj	Hoteli A kategorije	Hoteli B kategorije	Hoteli C kategorije	Hoteli D kategorije	Restavracije in gostilne	Samost. restavracije
Sarma	∅ 1980	37,29	49,06	-	49,12	46,67	59,67	36,83	30,13
	I. trimesečje	33,76	46,91	-	46,89	45,00	57,00	32,96	25,90
	II. trimesečje	36,63	46,98	-	46,89	45,00	59,00	35,91	30,49
	III. trimesečje	37,34	46,98	-	46,89	45,00	59,00	37,16	31,36
	IV. trimesečje	41,45	55,38	-	55,83	51,67	63,67	41,31	32,75
Piščanec v juhi	∅ 1980	32,69	49,49	-	50,64	49,46	32,54	33,58	25,75
	I. trimesečje	29,39	43,46	-	45,42	40,65	30,84	29,33	23,89
	II. trimesečje	32,12	49,05	-	50,10	49,35	31,48	32,81	25,19
	III. trimesečje	32,50	49,05	-	50,10	49,35	31,48	33,39	25,65
	IV. trimesečje	36,78	56,42	-	56,93	58,48	36,35	38,78	28,28
PEČENKE IN JEDI PO NAROČILU									
Prašičja pečenka	∅ 1980	89,24	89,24	-	87,15	90,42	-	-	-
	I. trimesečje	85,75	85,75	-	82,63	87,50	-	-	-
	II. trimesečje	85,75	85,75	-	82,63	87,50	-	-	-
	III. trimesečje	85,75	85,75	-	82,63	87,50	-	-	-
	IV. trimesečje	99,72	99,72	-	100,72	99,17	-	-	-
Svinjska pečenka	∅ 1980	58,10	72,80	-	73,15	74,67	59,50	63,44	38,38
	I. trimesečje	52,18	65,72	-	66,13	67,30	52,00	57,52	33,42
	II. trimesečje	57,39	71,97	-	72,33	74,60	56,00	62,54	38,00
	III. trimesečje	57,70	72,12	-	72,51	74,60	56,00	62,82	38,50
	IV. trimesečje	65,14	81,39	-	81,62	82,17	74,00	70,86	43,58
Telečja pečenka	∅ 1980	68,95	77,63	-	77,87	78,70	60,33	61,00	40,63
	I. trimesečje	62,36	70,30	-	70,61	69,80	55,33	54,71	37,50
	II. trimesečje	68,16	76,89	-	77,09	79,40	56,00	60,46	38,34
	III. trimesečje	68,43	76,93	-	77,14	79,40	56,00	60,74	40,00
	IV. trimesečje	76,84	86,39	-	86,64	86,20	74,00	68,08	45,33
Ocvrt piščanec	∅ 1980	63,91	70,19	90,00	66,28	62,67	67,73	69,31	33,55
	I. trimesečje	57,46	64,89	90,00	59,81	53,80	63,24	60,73	30,95
	II. trimesečje	63,49	68,65	90,00	64,42	60,20	66,23	69,87	32,74
	III. trimesečje	63,88	68,94	90,00	64,85	60,20	66,23	70,28	33,32
	IV. trimesečje	70,79	78,30	90,00	76,04	76,47	75,22	76,36	37,20
Čevapčiči	∅ 1980	6,81	7,04	8,00	7,03	6,06	6,56	6,70	2,97
	I. trimesečje	6,01	6,27	8,00	6,19	4,76	5,81	5,85	2,66
	II. trimesečje	6,60	6,77	8,00	6,71	5,87	5,86	6,54	3,00
	III. trimesečje	6,64	6,79	8,00	6,73	5,87	6,23	6,63	3,00
	IV. trimesečje	7,97	8,33	8,00	8,50	7,74	8,35	7,76	3,20
Ražnjiči	∅ 1980	23,66	23,49	30,00	24,33	18,70	22,26	25,73	10,64
	I. trimesečje	20,84	21,06	30,00	21,86	15,82	18,35	22,03	9,56
	II. trimesečje	22,91	22,26	30,00	23,47	17,87	16,00	25,66	10,67
	III. trimesečje	23,24	22,72	30,00	23,50	17,87	21,17	25,83	10,67
	IV. trimesečje	27,64	27,91	30,00	28,49	23,22	33,53	29,41	11,67
Dunajski zrezek	∅ 1980	68,99	93,41	130,00	82,18	75,21	96,56	67,45	36,22
	I. trimesečje	61,94	85,33	130,00	74,50	65,85	88,44	60,19	30,82
	II. trimesečje	67,39	92,63	130,00	83,40	74,15	96,72	65,55	33,78
	III. trimesečje	67,99	92,69	130,00	83,50	74,15	96,72	67,05	34,28
	IV. trimesečje	78,63	103,01	130,00	96,86	87,48	104,35	77,03	46,01

11. POPREČNE CENE GOSTINSKIH STORITEV PO KATEGORIJAH GOSTINSKIH OBJEKTOV 1980  
(nadaljevanje)

din

		Skupaj	Hoteli skupaj	Hoteli A kate- gorije	Hoteli B kate- gorije	Hoteli C kate- gorije	Hoteli D kate- gorije	Resta- vracije in gostilne	Samost. restavrac- cije
Naravni zrezek	∅ 1980	71,31	90,69	130,00	83,45	71,33	97,27	67,76	35,50
	I. trimesečje	64,17	82,77	130,00	74,14	62,00	89,08	60,49	30,25
	II. trimesečje	69,97	89,59	130,00	81,88	70,00	97,54	66,59	33,36
	III. trimesečje	70,33	89,67	130,00	81,99	70,00	97,54	67,16	34,04
	IV. trimesečje	80,76	100,74	130,00	95,80	83,33	104,93	76,81	44,34
Lignji (kalamari)	∅ 1980	74,73	78,83	-	80,21	60,13	84,21	72,80	-
	I. trimesečje	65,24	68,49	-	69,33	50,40	76,78	63,71	-
	II. trimesečje	72,00	76,61	-	77,77	60,00	81,81	69,83	-
	III. trimesečje	74,66	79,32	-	81,24	60,00	81,81	72,47	-
	IV. trimesečje	87,01	90,89	-	92,50	70,13	96,45	85,18	-
<b>PRIKUHE</b>									
Pražen krompir	∅ 1980	11,81	18,38	22,00	18,99	15,69	10,29	12,59	8,94
	I. trimesečje	11,00	17,10	22,00	17,56	15,00	9,15	11,95	8,22
	II. trimesečje	11,79	18,22	22,00	18,94	15,00	9,35	12,72	8,89
	III. trimesečje	12,03	18,22	22,00	18,94	15,00	9,35	12,75	9,33
	IV. trimesečje	12,43	19,96	22,00	20,53	17,75	13,32	12,96	9,33
Fižol v prikuhi	∅ 1980	17,37	20,93	22,00	22,40	15,54	14,32	14,62	15,44
	I. trimesečje	16,37	19,65	22,00	20,34	15,00	13,00	13,68	14,73
	II. trimesečje	17,13	20,58	22,00	21,94	15,00	13,71	14,55	15,20
	III. trimesečje	17,14	20,58	22,00	21,94	15,00	13,71	14,59	15,20
	IV. trimesečje	18,83	22,91	22,00	25,37	17,15	16,84	15,67	16,61
Mešana zelenjava	∅ 1980	17,33	22,16	22,00	23,29	15,57	15,85	13,25	13,46
	I. trimesečje	15,75	19,96	22,00	20,12	15,00	14,87	12,39	12,24
	II. trimesečje	17,27	22,21	22,00	23,42	15,00	16,02	13,38	13,13
	III. trimesečje	17,58	22,21	22,00	23,42	15,00	16,02	13,47	14,02
	IV. trimesečje	18,71	24,24	22,00	26,21	17,27	16,49	13,74	14,47
Grah v zrnu	∅ 1980	17,53	21,28	22,00	22,50	16,24	17,31	15,39	10,69
	I. trimesečje	16,32	20,03	22,00	20,79	15,70	16,08	14,18	9,63
	II. trimesečje	17,56	21,27	22,00	22,59	15,70	17,43	15,42	10,84
	III. trimesečje	17,68	21,27	22,00	22,59	15,70	17,43	15,71	11,08
	IV. trimesečje	18,54	22,57	22,00	24,01	17,87	18,32	16,27	11,20
Testenine	∅ 1980	13,31	16,20	-	16,56	15,66	10,83	13,46	11,23
	I. trimesečje	12,38	14,85	-	15,04	15,00	10,00	12,53	10,57
	II. trimesečje	13,22	15,56	-	15,94	15,00	10,00	13,61	11,32
	III. trimesečje	13,23	15,56	-	15,94	15,00	10,00	13,66	11,32
	IV. trimesečje	14,41	18,82	-	19,33	17,65	13,33	14,04	11,69
Dušen riž	∅ 1980	14,50	18,59	18,00	19,19	15,49	14,51	13,59	10,19
	I. trimesečje	13,42	17,28	18,00	17,50	15,00	13,57	12,71	9,17
	II. trimesečje	14,45	18,48	18,00	19,10	15,00	14,41	13,73	10,00
	III. trimesečje	14,64	18,48	18,00	19,10	15,00	14,41	13,78	10,60
	IV. trimesečje	15,49	20,10	18,00	21,05	16,95	15,64	14,13	11,00
Ocvrt krompir	∅ 1980	15,01	19,50	22,00	20,17	15,95	13,31	13,93	9,65
	I. trimesečje	13,79	17,93	22,00	18,35	15,36	12,13	12,85	8,73
	II. trimesečje	15,21	19,58	22,00	20,38	15,36	12,76	14,20	9,88
	III. trimesečje	15,27	19,58	22,00	20,38	15,36	12,76	14,29	10,00
	IV. trimesečje	15,78	20,90	22,00	21,57	17,73	15,59	14,40	10,00

11. POPREČNE CENE GOSTINSKIH STORITEV PO KATEGORIJAH GOSTINSKIH OBJEKTOV 1980  
(nadaljevanje)

din

		Skupaj	Hoteli skupaj	Hoteli A kate- gorije	Hoteli B kate- gorije	Hoteli C kate- gorije	Hoteli D kate- gorije	Resta- vracije in gostilne	Samopost. restavracije
<b>SOLATE</b>									
Krompirjeva solata	∅ 1980	14,22	18,76	25,00	18,57	15,63	16,25	14,43	9,34
	I. trimesečje	12,87	16,78	25,00	16,28	14,74	15,30	13,21	8,44
	II. trimesečje	14,09	18,17	25,00	17,88	15,48	15,96	14,46	9,44
	III. trimesečje	14,17	18,17	25,00	17,88	15,48	15,96	14,50	9,66
	IV. trimesečje	15,73	21,93	25,00	22,24	16,81	17,77	15,55	19,83
Mešana solata	∅ 1980	16,71	22,18	25,00	22,59	16,33	18,14	16,90	10,00
	I. trimesečje	14,77	20,27	25,00	20,16	14,94	17,36	14,53	8,83
	II. trimesečje	16,90	22,07	25,00	22,50	15,88	17,95	17,49	9,84
	III. trimesečje	17,08	22,07	25,00	22,50	15,88	17,95	17,52	10,50
	IV. trimesečje	18,07	24,31	25,00	25,20	18,63	19,33	18,07	10,83
Zelena solata	∅ 1980	15,14	20,54	25,00	20,90	17,71	17,29	14,96	9,21
	I. trimesečje	13,94	19,16	25,00	19,22	16,34	16,52	13,77	8,22
	II. trimesečje	15,23	20,55	25,00	20,93	17,66	17,28	15,16	9,23
	III. trimesečje	15,35	20,55	25,00	20,93	17,66	17,28	15,20	9,61
	IV. trimesečje	16,03	21,88	25,00	22,51	19,20	18,08	15,71	9,81
Paradižnikova solata	∅ 1980	19,76	22,69	25,00	22,96	17,72	19,71	19,52	14,92
	I. trimesečje	18,45	20,88	25,00	20,46	16,34	19,00	17,89	15,00
	II. trimesečje	19,78	22,48	25,00	22,63	17,66	20,00	19,81	14,93
	III. trimesečje	19,83	22,48	25,00	22,63	17,66	20,00	20,02	14,79
	IV. trimesečje	20,99	24,93	25,00	26,12	19,22	19,84	20,35	14,97
Rdeča pesa v solati	∅ 1980	15,64	20,44	25,00	20,92	17,24	17,14	14,72	9,02
	I. trimesečje	14,24	18,47	25,00	18,50	15,66	16,36	13,58	8,12
	II. trimesečje	15,72	20,47	25,00	20,95	17,32	17,04	14,84	9,12
	III. trimesečje	15,77	20,47	25,00	20,95	17,32	17,04	14,85	9,34
	IV. trimesečje	16,83	22,36	25,00	23,26	18,65	18,11	15,61	9,51
Zeljnata solata	∅ 1980	14,17	19,92	-	20,54	16,31	17,19	13,28	9,10
	I. trimesečje	12,69	17,75	-	18,18	15,04	16,42	12,25	7,98
	II. trimesečje	14,03	19,86	-	20,50	16,08	17,13	12,93	9,05
	III. trimesečje	14,23	19,86	-	20,50	16,08	17,13	12,95	9,59
	IV. trimesečje	15,72	22,22	-	22,96	18,05	18,10	14,99	9,80
Palačinke	∅ 1980	12,99	15,27	-	15,59	20,17	12,81	12,68	7,99
	I. trimesečje	11,72	13,52	-	13,65	19,50	11,86	11,56	7,53
	II. trimesečje	13,08	15,18	-	15,41	20,39	13,10	12,96	7,97
	III. trimesečje	13,13	15,18	-	15,41	20,39	13,10	13,02	8,12
	IV. trimesečje	14,03	17,22	-	17,87	20,39	13,19	13,18	8,36
Torta, 1 kos	∅ 1980	19,43	28,21	30,00	27,50	15,81	32,43	16,07	9,76
	I. trimesečje	16,98	25,09	30,00	24,03	13,84	29,12	13,70	8,59
	II. trimesečje	20,01	28,85	30,00	28,13	16,47	33,46	16,78	9,81
	III. trimesečje	20,06	28,85	30,00	28,13	16,47	33,46	16,78	10,12
	IV. trimesečje	20,65	30,04	30,00	29,72	16,47	33,69	17,00	10,51
Beli in polbeli kruh	∅ 1980	2,76	3,27	-	3,35	2,67	2,91	2,49	2,14
	I. trimesečje	2,41	2,93	-	3,00	2,50	2,45	2,14	1,59
	II. trimesečje	2,74	3,20	-	3,29	2,50	2,71	2,51	2,01
	III. trimesečje	2,77	3,21	-	3,30	2,50	2,90	2,54	2,16
	IV. trimesečje	3,13	3,75	-	3,81	3,17	3,57	2,77	2,81

11. POPREČNE CENE GOSTINSKIH STORITEV PO KATEGORIJAH GOSTINSKIH OBJEKTOV 1980  
(nadaljevanje)

din

		Skupaj	Hoteli skupaj	Hoteli A kategorije	Hoteli B kategorije	Hoteli C kategorije	Hoteli D kategorije	Restavracije in gostilne	Samopost. restavracije
Črni kruh	∅ 1980	2,16	2,89	-	2,98	2,00	2,56	2,47	1,71
	I. trimesečje	1,64	2,49	-	2,77	2,00	1,96	2,14	1,00
	II. trimesečje	2,05	2,77	-	2,86	2,00	2,27	2,49	1,50
	III. trimesečje	2,25	2,89	-	2,97	2,00	2,79	2,53	1,83
	IV. trimesečje	2,70	3,31	-	3,34	2,00	3,25	2,70	2,50
<b>ALKOHOLNE PIJAČE</b>									
Pivo, steklenica	∅ 1980	16,89	19,85	30,00	19,77	19,77	16,09	15,63	14,03
	I. trimesečje	15,23	17,97	30,00	17,77	17,97	14,25	14,03	12,80
	II. trimesečje	17,09	19,79	30,00	19,73	19,60	16,10	15,96	14,40
	III. trimesečje	17,26	20,08	30,00	19,99	20,00	16,46	16,09	14,40
	IV. trimesečje	17,97	21,56	30,00	21,58	21,47	17,54	16,44	14,53
Vino namizno	∅ 1980	85,16	94,19	100,00	97,79	78,75	89,98	77,24	62,65
	I. trimesečje	75,89	85,21	100,00	87,25	71,67	78,13	67,21	57,20
	II. trimesečje	81,82	89,80	100,00	92,95	75,00	81,47	74,80	62,32
	III. trimesečje	84,43	92,64	100,00	95,93	77,50	88,53	77,42	62,45
	IV. trimesečje	98,45	109,08	100,00	115,02	90,83	111,78	89,51	68,51
Žganje 40%	∅ 1980	16,90	20,98	30,00	20,51	19,79	16,67	14,97	9,08
	I. trimesečje	14,96	19,02	30,00	18,54	16,53	14,33	12,92	8,33
	II. trimesečje	16,88	20,78	30,00	20,28	19,76	16,17	15,08	9,00
	III. trimesečje	17,12	21,03	30,00	20,51	19,84	17,50	15,33	9,00
	IV. trimesečje	18,64	23,10	30,00	22,70	23,01	18,67	16,55	10,00
Vinjak s sodo	∅ 1980	19,67	22,53	30,00	22,44	20,79	19,91	18,09	13,07
	I. trimesečje	18,10	21,12	30,00	21,34	18,30	17,18	16,37	12,27
	II. trimesečje	19,47	22,26	30,00	22,16	20,48	19,33	17,93	13,00
	III. trimesečje	19,67	22,43	30,00	22,20	20,90	20,95	18,16	13,00
	IV. trimesečje	21,46	24,34	30,00	24,08	23,50	22,17	19,91	14,00
Domači brandy (konjak)	∅ 1980	13,52	16,03	-	15,84	17,40	11,25	11,69	9,75
	I. trimesečje	12,03	14,79	-	14,92	15,58	8,67	10,01	8,00
	II. trimesečje	13,40	15,73	-	15,54	17,19	10,34	11,72	10,00
	III. trimesečje	13,50	15,83	-	15,56	17,40	11,00	11,80	10,00
	IV. trimesečje	15,17	17,79	-	17,34	19,43	15,00	13,26	11,00
<b>BREZALKOHOLNE PIJAČE</b>									
Sodavica	∅ 1980	10,26	13,63	20,00	11,80	20,01	10,52	8,22	6,00
	I. trimesečje	8,73	10,69	20,00	9,27	12,95	9,80	7,48	6,00
	II. trimesečje	10,21	13,18	20,00	11,46	18,85	10,03	8,21	-
	III. trimesečje	10,34	13,47	20,00	11,83	18,85	10,47	8,24	-
	IV. trimesečje	12,43	17,17	20,00	14,63	29,37	11,81	9,25	-
Slatina	∅ 1980	18,93	22,18	25,00	21,86	23,29	18,13	15,63	14,50
	I. trimesečje	17,37	20,39	25,00	19,99	20,98	16,31	14,33	13,01
	II. trimesečje	18,79	21,91	25,00	21,60	22,95	17,36	15,58	14,99
	III. trimesečje	19,07	22,31	25,00	22,10	22,95	18,18	15,76	14,99
	IV. trimesečje	20,50	24,13	25,00	23,76	26,28	20,66	16,87	15,00
Gazirani sadni sokovi	∅ 1980	15,35	18,48	20,00	19,66	15,18	12,51	13,57	10,41
	I. trimesečje	13,74	16,39	20,00	17,27	13,56	10,98	12,03	10,13
	II. trimesečje	15,57	18,76	20,00	20,24	14,68	11,76	13,78	10,40
	III. trimesečje	15,65	18,82	20,00	20,26	14,68	12,65	13,90	10,40
	IV. trimesečje	16,48	19,94	20,00	20,86	17,80	14,66	14,57	10,70

11. POPREČNE CENE GOSTINSKIH STORITEV PO KATEGORIJAH GOSTINSKIH OBJEKTOV 1980  
(nadaljevanje)

din

		Skupaj	Hoteli skupaj	Hoteli A kategorije	Hoteli B kategorije	Hoteli C kategorije	Hoteli D kategorije	Restavracije in gostilne	Samopost. restavracije
Kava prava turška	Ø 1980	11,86	12,76	23,00	12,64	12,40	12,24	9,67	10,50
	I. trimesečje	10,78	11,59	23,00	11,41	11,61	11,14	8,77	10,00
	II. trimesečje	11,82	12,80	23,00	12,74	12,00	11,55	9,53	10,00
	III. trimesečje	11,92	12,84	23,00	12,78	12,00	11,78	9,70	10,33
	IV. trimesečje	12,91	17,83	23,00	13,65	14,00	14,49	10,68	11,67
Ekspres kava	Ø 1980	10,63	11,49	20,00	11,52	10,49	10,13	8,62	7,11
	I. trimesečje	9,66	10,48	20,00	10,40	10,16	9,17	7,73	6,35
	II. trimesečje	10,58	11,46	20,00	11,49	10,49	10,00	8,52	7,02
	III. trimesečje	10,69	11,56	20,00	11,61	10,49	10,00	8,70	7,03
	IV. trimesečje	11,65	12,55	20,00	12,61	11,50	11,33	9,56	8,04
Pravi čaj (samo z limono)	Ø 1980	11,98	14,39	25,00	14,31	14,33	8,09	9,42	6,68
	I. trimesečje	10,91	12,92	25,00	12,72	13,65	7,15	8,83	6,26
	II. trimesečje	11,99	14,40	25,00	14,38	13,92	7,38	9,40	6,78
	III. trimesečje	12,05	14,49	25,00	14,42	14,46	7,38	9,43	6,78
	IV. trimesečje	12,99	15,77	25,00	15,73	15,31	10,46	10,03	6,88
Limonada	Ø 1980	17,32	20,17	30,00	20,96	17,42	10,28	15,65	14,50
	I. trimesečje	15,74	18,12	30,00	18,81	14,80	9,80	14,44	13,00
	II. trimesečje	17,36	20,16	30,00	21,06	17,03	10,16	15,61	15,00
	III. trimesečje	17,42	20,16	30,00	21,06	17,03	10,16	15,74	15,00
	IV. trimesečje	18,70	22,08	30,00	22,67	20,80	11,01	16,81	15,00
Coca cola, pepsi cola, schweppes, tonic	Ø 1980	13,91	15,63	25,00	15,50	14,87	11,25	13,07	10,41
	I. trimesečje	12,71	14,52	25,00	14,41	13,59	9,40	11,64	10,13
	II. trimesečje	13,89	15,33	25,00	15,18	14,77	10,27	13,30	10,40
	III. trimesečje	13,97	15,40	25,00	15,18	14,77	11,60	13,40	10,40
	IV. trimesečje	15,04	17,27	25,00	17,23	16,38	13,73	13,93	10,70
<b>PRENOČIŠČA ZA DOMAČE GOSTE (z zajtrkom)</b>									
Prenočišče v sobi z eno posteljo brez kopalnice	Ø 1980	230,82	231,60	-	244,48	200,00	166,11	153,25	-
	I. trimesečje	226,00	226,94	-	239,35	200,00	162,86	133,00	-
	II. trimesečje	229,19	229,89	-	242,95	200,00	162,86	160,00	-
	III. trimesečje	233,13	233,87	-	247,81	200,00	162,86	160,00	-
	IV. trimesečje	234,94	235,70	-	247,81	200,00	175,86	160,00	-
Prenočišče v sobi z dvema posteljama brez kopalnice	Ø 1980	174,18	179,30	-	192,38	200,00	142,50	136,25	-
	I. trimesečje	171,29	177,60	-	190,45	200,00	140,95	125,00	-
	II. trimesečje	174,18	178,83	-	192,32	200,00	140,95	140,00	-
	III. trimesečje	174,79	179,53	-	193,38	200,00	140,95	140,00	-
	IV. trimesečje	176,46	181,43	-	193,70	200,00	147,15	140,00	-
Prenočišče v sobi z eno posteljo s kopalnico	Ø 1980	354,67	354,97	380,00	354,04	306,00	-	340,00	-
	I. trimesečje	351,41	351,64	380,00	349,11	306,00	-	340,00	-
	II. trimesečje	353,49	353,76	380,00	352,25	306,00	-	340,00	-
	III. trimesečje	357,73	358,09	380,00	358,68	306,00	-	340,00	-
	IV. trimesečje	356,04	356,37	380,00	356,12	306,00	-	340,00	-
Prenočišče v sobi z dvema posteljama s kopalnico	Ø 1980	262,30	263,13	295,00	259,56	237,30	192,50	180,00	-
	I. trimesečje	260,17	260,98	295,00	256,87	237,30	190,00	180,00	-
	II. trimesečje	261,50	262,32	295,00	258,57	237,30	190,00	180,00	-
	III. trimesečje	263,76	264,60	295,00	261,47	237,30	190,00	180,00	-
	IV. trimesečje	263,74	264,59	295,00	261,32	237,30	200,00	180,00	-

## 12. INDEKSI CEN INDUSTRIJSKIH IZDELKOV PRI PROIZVAJALCIH 1964-1976

Ø 75 = 100

	1964	1965	1966	1967	1968	1969	1970	1971	1972	1973	1974	1976
SKUPAJ	27	31	35	35	36	37	42	48	52	59	79	106
Premogovništvo	13	19	21	21	22	22	25	36	43	50	73	108
Naftna industrija	24	24	26	26	26	26	26	41	50	58	91	100
Črna metalurgija	18	22	26	26	26	27	30	43	48	55	77	105
Barvna metalurgija	23	30	36	36	36	38	43	48	51	58	82	102
Nekovinska industrija	19	24	28	30	29	32	35	39	44	51	75	111
Kovinska industrija	29	30	33	35	35	36	41	48	51	59	75	109
Elektroindustrija	56	62	61	65	65	66	67	73	77	79	92	104
Kemična industrija	25	27	30	31	31	31	33	38	41	47	78	101
Industrija gradbenega materiala	25	30	33	35	37	38	42	51	57	62	82	104
Lesna industrija	27	29	32	32	35	40	46	48	48	52	78	100
Papirna industrija	32	36	37	37	38	38	53	58	61	66	86	104
Tekstilna industrija	29	33	37	37	38	39	41	48	53	62	78	101
Usnjarska industrija	33	39	43	45	46	47	50	55	65	79	90	112
Gumarska industrija	41	39	39	39	39	39	43	49	55	58	80	99
Živilska industrija	21	29	35	36	36	36	40	47	53	61	77	109
Tobačna industrija	52	41	24	26	27	29	29	38	54	65	77	115
Izraba gozdov	22	27	32	32	35	36	43	44	44	53	79	107



## 13. INDEKSI CEN INDUSTRIJSKIH IZDELKOV PRI PROIZVAJALCIH 1976-1980

Ø 79 = 100

	1976	1977	1978	1980		1976	1977	1978	1980
SKUPAJ	72	79	87	123	Proizv.prometnih sredstev	71	79	86	123
Po namenu porabe:					Proizv.elektř.strojev in aparat.	82	89	92	114
Sredstva za delo	79	84	90	119	Proizv.baz.kem.izdelkov	89	92	94	121
Reprodukcijski material	71	77	85	128	Predelava kem.izdelkov	74	76	86	129
Blago za široko porabo	73	80	89	119	Proizv.kamna in peska	77	81	87	106
Ostalo					Proizv.gradb.materiala	67	76	84	121
Po panogah dejavnosti:					Proizv.žag.lesa in plošč	88	88	92	102
Elektrogospodarstvo	60	68	82	134	Proizv.konč.les.izdelkov	70	72	91	114
Pridobivanje premoga	70	81	86	183	Proizv.in predelava papirja	79	86	91	116
Proizv.naftnih derivatov	61	68	69	207	Proizv.preje in tkanin	78	85	91	118
Črna metalurgija	67	73	82	126	Proizv.konč.tekst.izdelkov	74	80	89	116
Pridob.rud.barv.kovin	100	89	87	114	Proizv.usnja in krzna	55	63	71	115
Proizv.barvastih kovin	65	73	82	141	Proizv.obutve in galant.	62	78	87	137
Predelava barvastih kovin	78	87	92	132	Predelava kavčuka	78	86	89	107
Proizv.nekovinskih rudnin	63	80	88	140	Proizv.živilskih izdelkov	63	76	87	125
Predelava nekov.rudnin	72	76	91	121	Proizvodnja pijač	72	76	88	113
Predelava kovin	75	80	87	131	Proizvodnja krmil	75	76	76	135
Strojegradnja	84	88	95	116	Proizv.in predel.tobaka	80	86	91	118
					Izkoriščanje gozdov	67	67	69	109

## 14. INDEKSI CEN INDUSTRIJSKIH IZDELKOV PRI PROIZVAJALCIH 1980

Ø 79 = 100

	Ø 80	I	II	III	IV	V	VI
SKUPAJ	123	108	111	112	113	118	121
Sredstva za delo	119	109	110	112	116	120	120
Reprodukcijski material	128	109	113	114	113	121	125
Blago za široko porabo	119	107	109	110	112	114	117
Ostalo	135	112	112	113	113	113	113
Elektroenergija	134	122	147	147	98	98	98
Pridobivanje premaga	183	116	116	116	116	195	195
Rjavi premog	181	116	116	116	116	191	191
Lignit	185	116	116	116	116	197	197
Proizvodnja naftnih derivatov	207	122	174	174	174	174	174
Bencin, 86 okt.	209	125	179	179	179	179	179
Kurilno olje srednje	205	121	173	173	173	173	173
Črna metalurgija	126	109	110	111	115	115	119
Proizv. valj. vleč. kov. jekla	126	110	111	111	114	115	119
Proizv. ferolegur	124	106	106	106	122	122	122
Pridob. rud. barv. kovin	114	104	104	104	104	104	104
Pridob. svin. cink. rude	114	104	104	104	104	104	104
Proizvodnja barvastih kovin	141	123	123	123	131	130	130
Rafinirani svinec	134	138	138	138	138	129	129
Aluminij v ingotih	141	119	119	119	129	129	129
Predelava barvastih kovin	132	113	117	117	127	130	130
Predelava aluminija	135	124	124	124	131	131	131
Predelava bakra in bakrenih zlitin	140	107	128	128	128	141	141
Predelava svinca	129	130	130	130	130	126	126
Predelava cinka	124	100	100	100	121	121	121
Proizvodnja nekov. rudnin	140	104	104	104	137	143	153
Proizv. magnezita in gline	140	102	102	102	135	135	159
Proizv. kremenčevega peska	184	107	107	107	178	194	212
Proizv. dr. nekov. rudnin	105	105	105	105	105	105	105
Proizv. morske soli	105	100	100	100	107	107	107
Predelava nekov. rudnin	121	109	117	117	117	120	120
Proizv. stekla	141	116	139	139	139	139	139
Proizv. porcelana in keramike	109	102	102	102	102	102	102
Proizv. azbestnih izdelkov	113	106	106	106	106	106	106
Proizv. grafitnih izdelkov	100	100	100	100	100	100	100
Predel. dr. nekovinskih rudnin	108	104	104	104	104	111	111
Predelava kovin	131	107	109	115	117	128	128
Proizvodnja litih, kovanih in stiskanih izd.	147	111	121	122	123	129	129
Proizv. kov. instal. materiala	124	124	124	124	124	124	124
Proizvodnja orodja	103	100	100	100	100	100	102
Proizv. kovinske embalaže	163	101	101	114	115	191	191
Proizv. žičnih izdelkov	115	101	101	107	116	116	116
Proizv. dr. kov. repromateriala	129	111	112	122	128	128	128
Proizv. drugih kov. izdelkov	118	104	104	113	113	113	113

14. INDEKSI CEN INDUSTRIJSKIH IZDELKOV PRI PROIZVAJALCIH 1980  
(nadaljevanje)

Ø 79 = 100

	VII	VIII	IX	X	XI	XII
SKUPAJ	123	125	129	136	141	144
Sredstva za delo	120	120	120	126	128	130
Reprodukcijski material	128	132	136	145	148	151
Blago za široko porabo	117	119	123	128	137	139
Ostalo	157	157	157	158	158	158
Elektroenergija	98	98	128	192	192	192
Pridobivanje premoga	195	195	195	253	253	253
Rjavi premog	191	191	191	249	249	249
Lignit	197	197	197	257	257	257
Proizvodnja naftnih derivatov	248	248	248	248	248	248
Bencin, 86 okt.	248	248	248	248	248	248
Kurično olje srednje	245	245	245	245	245	245
Črna metalurgija	120	141	142	143	144	144
Proizv. valj. vleč. kov. jekla	119	143	143	143	143	143
Proizv. ferolegur	122	122	122	147	147	147
Pridob. rud. barv. kovin	104	104	133	133	133	133
Pridob. svin. cink. rude	104	104	133	133	133	133
Proizvodnja barvastih kovin	130	130	149	174	174	174
Rafinirani svinec	129	129	136	136	136	136
Aluminij v ingotih	129	129	150	181	181	181
Predelava barvastih kovin	130	130	145	149	149	149
Predelava aluminija	131	131	147	147	147	147
Predelava bakra in bakr. zlitin	141	141	141	161	161	161
Predelava svinca	126	126	131	131	131	131
Predelava cinka	121	121	147	147	147	147
Proizvodnja nekov. rudnin	153	153	153	157	157	157
Proizv. magnezita in glin	159	159	159	159	159	159
Proizv. kremenčevega peska	212	212	212	223	223	223
Proizv. dr. nekov. rudnin	105	105	105	105	105	105
Proizv. morske soli	107	107	107	107	107	107
Predelava nekov. rudnin	121	121	121	121	129	143
Proizv. stekla	139	139	139	139	160	160
Proizv. porcelana in keramike	116	116	116	116	116	116
Proizv. azbestnih izdelkov	106	106	106	108	108	191
Proizv. grafitnih izdelkov	100	100	100	100	100	100
Predel. dr. nekovinskih rudnin	111	111	111	111	111	111
Predelava kovin	137	137	141	143	151	156
Proizvodnja litih, kovanih in stiskanih izd.	158	158	171	173	183	183
Proizv. kov. instal. materiala	124	124	124	124	124	124
Proizvodnja orodja	102	102	104	104	111	111
Proizv. kovinske embalaže	191	191	191	191	191	191
Proizv. žičnih izdelkov	116	116	116	116	116	146
Proizv. dr. kov. repromateriala	128	128	128	128	155	155
Proizv. drugih kov. izdelkov	119	119	119	124	139	139

14. INDEKSI CEN INDUSTRIJSKIH IZDELKOV PRI PROIZVAJALCIH 1980  
(nadaljevanje)

Ø 79 = 100

	Ø 80	I	II	III	IV	V	VI
Strojgradnja	116	102	103	105	113	120	120
Proizv. gradbenih in rudarskih str. in naprav	133	108	108	108	108	146	146
Proizv. strojev za obdelavo lesa	113	107	111	111	109	109	109
Proizv. drugih strojev in naprav	110	100	100	100	112	112	112
Proizv. kmetijskih strojev	120	101	105	119	119	119	119
Proizv. prometnih sredstev	123	113	113	113	113	114	118
Proizv. tirnih vozil	111	101	101	101	101	101	114
Proizv. motorjev	121	116	116	116	116	116	116
Proizv. tovornjakov in posebnih vozil	125	121	121	121	121	121	121
Proizv. oseb. avtomobilov	121	102	102	102	102	102	115
Proizv. motornih koles in mopedomov	129	122	122	122	122	122	122
Proizv. koles	115	101	101	101	101	115	115
Proizv. elektr. strojev, aparatov	114	106	107	108	110	112	114
Proizv. električnih strojev	108	107	107	107	107	109	109
Proizv. delov elektronskih aparatov	102	101	101	101	101	101	103
Proizv. RTV aparatov	113	103	101	101	101	101	121
Proizv. komunikacijskih naprav	121	108	108	116	124	124	124
Proizv. merilne opreme	127	100	129	129	129	129	129
Proizv. kablov	138	124	124	124	135	135	135
Proizv. termičnih aparatov	110	109	109	109	109	109	109
Proizv. hladilnih aparatov	105	102	102	102	102	105	105
Proizv. aparatov za pranje	102	102	102	102	102	102	102
Proizv. elektroinst. mat.	111	102	102	102	112	112	112
Proizv. akumulatorjev in galv. el.	161	122	122	122	132	134	136
Proizv. neomenjenih el. izd.	129	113	113	120	120	133	133
Proizv. bazičnih kem. izd.	121	106	106	108	115	115	116
Proizv. kemikalij	125	107	107	109	117	117	118
Proizv. kemikalij za kmetijstvo	115	101	102	109	115	114	114
Proizv. plastičnih mas	100	100	100	100	100	100	100
Predelava kemičnih izd.	129	102	103	106	108	114	134
Proizv. zdravil	128	100	100	100	100	100	100
Proizv. mil in kozmetike	120	103	103	110	113	113	119
Proizv. barv in lakov	146	102	103	103	104	121	174
Proizv. plastične embalaže	100	100	100	100	100	100	100
Proizv. drugih kem. izd.	118	105	105	114	117	117	120
Proizv. kamna in peska	106	103	103	103	103	103	107
Proizv. kamna	108	107	107	107	107	107	107
Proizv. gramoza in peska	105	100	100	100	100	100	108
Proizv. gradbenega materiala	121	106	106	109	120	121	123
Proizv. apna	132	110	110	123	123	123	136
Proizv. cementa	126	104	104	104	124	124	124
Proizv. opeke	120	109	109	113	120	120	120
Proizv. azbestno cementnih izd.	114	105	105	105	117	117	117
Proizv. gradbenih predizdelkov	113	105	105	105	108	115	115
Proizv. bitumenskih izd.	139	115	115	115	118	148	148
Proizv. žaganega lesa in plošč	102	101	102	102	102	102	102
Proizv. žaganega lesa	100	100	100	100	100	100	100
Proizv. fumirja in plošč	104	103	104	104	104	104	105

14. INDEKSI CEN INDUSTRIJSKIH IZDELKOV PRI PROIZVAJALCIH 1980  
(nadaljevanje)

Ø 79 = 100

	VII	VIII	IX	X	XI	XII
Strojgradnja	120	120	120	120	123	128
Proizv.gradbenih in rudarskih str.in naprav	146	146	146	146	146	146
Proizv.strojev za obdelavo lesa	109	109	109	126	126	126
Proizv.drugih strojev in naprav	112	112	112	112	112	120
Proizv.kmetijskih strojev	119	119	119	119	139	139
Proizv.prometnih sredstev	118	118	118	124	156	156
Proizv.tirnih vozil	114	114	114	114	127	127
Proizv.motorjev	116	116	116	139	139	139
Proizv.tovornjakov in posebnih vozil	121	121	121	130	142	142
Proizv.osebnih avtomobilov	115	115	115	115	183	183
Proizv.motornih koles in mopedov	122	122	122	122	161	161
Proizv.koles	115	115	115	115	141	141
Proizv.elektř.strojev, aparatov	114	114	115	121	122	125
Proizv.elektřiĉnih strojev	109	109	109	109	109	109
Proizv.delov elektronskih aparatov	103	103	103	103	103	103
Proizv.RTV aparatov	121	121	122	122	122	122
Proizv.komunikacijskih naprav	124	124	124	124	129	129
Proizv.merilne opreme	129	129	129	129	129	129
Proizv.kablov	135	135	153	153	153	153
Proizv.termiĉnih aparatov	109	109	109	109	109	125
Proizv.hladilnih aparatov	105	105	105	110	110	110
Proizv.aparatov za pranje	102	102	102	102	102	102
Proizv.elektřoinst.mat.	112	112	112	119	119	119
Proizv.akumulatorjev in galv.el.	136	136	138	252	252	252
Proizv.neomenjenih el.izd.	133	133	133	133	133	147
Proizv.baziĉnih kem.izd.	116	122	134	136	137	143
Proizv.kemikalij	118	127	143	143	143	151
Proizv.kemikalij za kmetijstvo	114	114	114	126	126	126
Proizv.plastiĉnih mas	100	100	100	100	100	100
Predelava kemiĉnih izd.	134	138	151	151	152	154
Proizv.zdravil	100	100	185	185	185	185
Proizv.mil in kozmetike	119	133	133	133	133	133
Proizv.barv in lakov	174	174	174	174	175	175
Proizv.plastiĉne embalaže	100	100	100	100	100	100
Proizv.drugih kem.izde.	120	120	120	120	122	134
Proizv.kamna in peska	107	107	107	107	107	112
Proizv.kamna	107	107	107	107	107	119
Proizv.gramoza in peska	108	108	108	108	108	108
Proizv.gradbenega materiala	123	123	123	123	139	141
Proizv.apna	136	136	136	136	157	157
Proizv.cementa	124	124	124	124	165	165
Proizv.opeke	120	120	120	120	133	138
Proizv.azbestno cementnih izd.	117	117	117	117	117	117
Proizv.gradbenih predizdelkov	115	115	115	115	122	125
Proizv.bitumenskih izd.	148	148	148	148	148	169
Proizv.žaganega lesa in plošč	102	102	102	102	102	102
Proizv.žaganega lesa	100	100	100	100	100	100
Proizv.furnirja in plošč	105	105	105	105	105	105

14. INDEKSI CEN INDUSTRIJSKIH IZDELKOV PRI PROIZVAJALCIH 1980  
(nadaljevanje)

Ø 79 = 100

	Ø 80	I	II	III	IV	V	VI
Proizv.konč.les.izd.	114	103	107	108	108	108	114
Proizv.pohištv	112	103	110	111	111	111	112
Proizv.emblaže	100	100	100	100	100	100	100
Proizv.elementov za gradb.	118	101	101	101	101	101	118
Proizv.in pred.papirja	116	104	104	109	113	121	121
Proizv.celuloze in papirja	116	105	105	105	110	121	121
Druge predelave papirja	118	100	100	122	122	122	122
Proizv.tekstilne preje in tkanin	118	105	107	107	107	114	118
Proizv.vlaken in prej	123	106	106	106	106	125	125
Proizv.bomb.tkanin	114	103	107	107	107	108	114
Proizv.voln.tkanin	123	108	108	108	108	114	121
Proizv.svilenih tkanin	112	103	103	103	103	117	117
Proizv.konč.tekst.izd.	116	104	105	105	106	112	117
Proizv.trikotažnega perila	118	108	108	108	108	108	125
Proizv.trokotažnih oblačil	115	104	109	109	109	109	109
Proizv.nogavic	130	103	103	104	115	115	136
Proizv.perila (razen trikotaže)	112	104	104	104	104	108	108
Proizv.obleke	108	103	104	104	104	108	109
Proizv.gospodinj.perila	129	104	104	104	104	135	138
Proizv.usnja in krzna	115	110	114	114	115	115	115
Proizv.težkega usnja	111	108	110	111	111	111	111
Proizv.svinjskega usnja	128	126	126	126	126	126	126
Proizv.usnja drobnice in krzna	133	110	134	134	134	134	134
Proizv.obutve in glanterije	137	117	117	120	142	143	143
Proizv.obutve	135	111	111	115	143	143	143
Proizv.galanterije	150	150	150	150	150	150	150
Proizv.usnjene konfekcije	133	124	124	124	124	133	133
Predelava kavčuka	107	100	100	100	101	107	109
Proizv.pnevmatik za vozila	107	100	100	100	100	106	110
Drugi izd.iz kavčuka	108	101	101	101	108	108	108
Proizv.živilskih izd.	125	115	115	118	119	119	119
Mletje žita	131	118	118	118	118	118	118
Proizv.kruha in testenin	122	110	110	110	110	110	110
Predel.sadj	132	124	125	125	126	126	126
Klanje živine	128	118	119	119	121	121	121
Predelava mesa	119	102	102	119	119	119	119
Predelava rib	100	100	100	100	100	100	100
Predelava mleka	142	142	142	142	142	142	142
Proizv.konditorskih izdelkov	106	100	100	100	100	101	101
Proizv.rastlinskih olj	118	101	101	108	108	108	108
Proizv.dr.živilskih izd.	123	104	104	104	104	104	104
Proizvodnja pijač	113	102	106	111	111	111	111
Proizv.alkoholnih pijač	123	102	111	122	122	122	122
Proizv.brezalkoholnih pijač	102	101	101	101	101	101	101
Proizvodnja krmil	135	117	122	122	122	124	127
Proizv.in pred.tobaka	118	110	110	110	110	110	124
Izkoriščanje gozdov	109	100	100	100	100	113	113

14. INDEKSI CEN INDUSTRIJSKIH IZDELKOV PRI PROIZVAJALCIH 1980  
(nadaljevanje)

Ø 79 = 100

	VII	VIII	IX	X	XI	XII
Proizv.konč.les.izd.	114	114	115	125	125	125
Proizv.pohišta	112	112	114	114	114	114
Proizv.embalaže	100	100	100	100	100	100
Proizv.elementov za gradb.	118	118	118	146	146	148
Proizv.in pred.papirja	121	121	121	121	121	121
Proizv.celuloze in papirja	121	121	121	121	121	121
Druga predelava papirja	122	122	122	122	122	122
Proizv.tekstilne preje in tkanin	121	121	122	127	133	137
Proizv.vlaken in prej	125	125	125	125	149	152
Proizv.bomb.tkanin	119	119	118	119	121	122
Proizv.voln.tkanin	121	121	127	144	144	155
Proizv.sviljenih tkanin	117	117	117	117	117	117
Proizv.konč.tekst.izd.	119	121	122	122	128	130
Proizv.trikotažnega perila	125	125	125	125	125	125
Proizv.trikotažnih oblačil	115	120	126	126	126	126
Proizv.nogavic	136	136	136	136	164	172
Proizv.perila (razen trikotaže)	108	120	120	120	120	120
Proizv.obleke	111	111	111	111	112	112
Proizv.gospodinj.perila	138	138	138	138	153	162
Proizv.usnja in krzna	115	115	115	117	117	122
Proizv.težkega usnja	111	111	111	113	114	116
Proizv.svinjskega usnja	126	126	126	126	126	146
Proizv.usnja drobnice in krzna	134	134	134	134	134	143
Proizv.obutve in galanterije	143	143	144	144	144	145
Proizv.obutve	143	143	143	143	143	144
Proizv.galanterije	150	150	150	150	150	150
Proizv.usnjene konfekcije	133	133	144	144	144	144
Predelava kavčuka	109	109	109	110	110	121
Proizv.pnevmatik za vozila	110	110	110	110	110	123
Drugi izd.iz kavčuka	108	108	108	113	113	113
Proizv.živilskih izd.	119	126	128	139	143	143
Mletje žita	118	148	148	148	148	148
Proizv.kruha in testenin	110	136	136	136	145	145
Predel.sadja in zelenjave	126	126	126	151	154	154
Klanje živine	121	121	121	150	152	152
Predelava mesa	119	119	119	119	138	138
Predelava rib	100	100	100	100	100	100
Predelava mleka	142	142	142	142	142	142
Proizv.konditorskih izdelkov	101	101	101	101	101	161
Proizv.rastlinskih olj	108	108	142	142	142	142
Proizv.dr.živilskih izd.	104	149	149	149	149	149
Proizvodnja pijač	111	111	111	120	120	124
Proizv.alkoholnih pijač	122	122	122	138	138	138
Proizv.brezalkoholnih pijač	101	101	101	101	101	110
Proizvodnja krmil	135	144	144	144	157	160
Proizv.in pred.tobaka	124	124	124	124	124	124
Izkoriščanje gozdov	113	113	113	113	113	113

## 15. POPREČNE PRODAJNE CENE INDUSTRIJSKIH IZDELKOV PRI PROIZVAJALCIH 1980

		Poprečna letna cena (din)		Poprečna letna cena (din)
Pridobivanje premoga			Proizv. prometnih sredstev	
Rjavi premog (oreh)	t	1 125,63	Tovornjak, 2,5 t	kos 290 217,00
Lignit (kocka)	t	570,21	Kamp prikolica	kos 69 188,33
Črna metalurgija			Motorno kolo	kos 8 638,00
Paličasto jeklo	t	9 543,54	Žensko kolo	kos 1 384,58
Fino paličasto jeklo	t	11 133,54	Proizv. elektr. strojev,	
Konstruktivska debela pločevina	t	11 771,42	aparatorov	
Kotlovska debela pločevina	t	13 052,33	Enofazni asinhroni motor	kos 2 307,00
Srednja pločevina	t	19 099,42	Avtomatski telefonski aparat	kos 751,83
Hladno valjani trakovi	t	20 134,58	Enofazni enotarifni števec	kos 498,33
Tanka svetla žica	kg	14,35	Likalnik z regulatorjem	kos 332,00
Pocinkana žica	kg	17,99	Boljer, 80 l	kos 2 091,44
Valjana žica	kg	11,11	Hladilnik kompresorski	kos 2 738,83
Vlečeno jeklo okroglo	kg	26,13	Mikrostikalo	kos 8,80
Ferokrom suraffine	kg	30,71	Žepna baterija	kos 10,81
Pridob. rud. barv. kovin			Proizvodnja bazičnih kem. izd.	
Koncentrat cinka	t	4 700,00	Solna kislina	t 1 740,00
Proizvodnja barvastih kovin			Kalcijev karbid	t 6 229,75
Rafinirani svinec	kg	22,19	Cinkov oksid	kg 28,20
Aluminij v bloku, 99,5%	kg	36,32	Svinčeni minij	kg 30,65
Predelava barvastih kovin			Litopon	kg 15,32
Aluminijaste cevi	kg	73,89	Komprimirani kisik	kg 8,65
Aluminijeva pločevina tanka	kg	53,24	Kompleksno gnojilo NPK	t 3 531,80
Aluminijasti trakovi	kg	55,69	Predelava kemičnih izd.	
Medeninaste palice	kg	61,29	Analgetične tablete	10 kosov 1,37
Svinčena pločevina	kg	28,58	Toaletno miło	kg 35,63
Svinčene odvodne cevi	kg	29,07	Detergent za strojno pranje	kg 26,34
Cinkova pločevina	kg	34,51	Finjež	kg 30,42
Proizvodnja nekov. rudnin			Bela oljnata barva	kg 29,37
Surova ognjevarna glina	t	218,82	Brezbarvni nitrolak	kg 37,68
Surovi kremenčev pesek	t	194,26	Beli oljni emajl	kg 24,30
Morska sol za prehrano	kg	3,94	Oljno razredčilo	kg 24,99
Predelava nekov. rudnin			Proizv. kamna in peska	
Servis za vino	komplet	108,21	Tolčeni kamen, 3-6 cm	m3 104,40
Skodelica za črno kavo	kos	16,00	Rečni pesek, 0-4	m3 187,49
Normalni korund	kg	10,20	Proizv. gradbenega materiala	
Predelava kovin			Apno negašeno	kg 1,05
Odlitek sive litine	kg	21,37	Hidrirano apno	kg 1,16
Pločevinasti radiator	kos	320,00	Portland cement, PC 350	t 906,65
Kosa kovana	kos	89,28	Votla opeka	1000 kosov 2 074,17
Škatla za konzerve	kos	4,91	Strešna opeka	1000 kosov 4 279,17
Žičniki z vrezano glavo	kg	12,09	Salonit valovite plošče	m2 44,53
Elektrovarjene kalibrirane verige	kg	35,40	Strešna lepenka, 120/125	zvitok 147,94
Elektrode za varjenje	kg	15,25	Proizv. žaganega lesa in plošč	
Emajliran lonec, 2,5 l	kos	33,61	Žagan smrekov les	m3 1 502,00
Strojgradnja			Žagan bukov les	m3 2 175,00
Mešalec za beton	kos	5 174,03	Orehov plemeniti furnir	m3 19 671,00
Centrifugalna črpalka	kos	5 004,75	Vezane bukove plošče	7 423,83
Traktorski sejalnik za koruzo	kos	24 315,12	Panel plošče	m3 4 164,75
			Troslojna iverica	m3 1 938,00
			Lesonit plošče	m2 17,62



15. POPREČNE PRODAJNE CENE INDUSTRIJSKIH IZDELKOV PRI PROIZVAJALCIH 1980  
(nadaljevanje)

		Poprečna letna cena (din)		Poprečna letna cena (din)
Proizv.konč.les.izd.			Ženski čevlji z neolit podplatom	par 472,93
Sedežna garnitura		10 782,64	Deški visoki čevlji z gum. podpl.	par 256,80
Regal s plemenitim furnirjem	kos	10 147,58	Ženske rokavice	par 336,90
Kuhinjska miza	kos	1 460,00	Moška aktovka iz gov.boksa	kos 1 238,30
Žimnica jogi	kos	1 322,92	Kovček iz skaja	kos 458,20
Notranja enokrilna vrata	kos	906,08		
Proizv.in pred.papirja			Predelava kavčuka	
Beljena celuloza iglavcev	t	8 500,00	Avtomobilski plašči za oseb.vozila	kos 1 016,62
Bela lesovina	t	4 710,00	Avtomobilski plašči za tovor.vozila	kos 2 729,28
Brezlesni ofset papir	kg	20,45	Avtomobilske zračnice za oseb.vozila	kos 87,02
Brezlesni pisalni papir	kg	22,25	Plašč za moped	kos 91,01
Roto papir	t	10 657,50	Zračnice za moped	kos 40,96
Brezlesni premazni kromopapir	kg	29,40		
Karton tripleks	kg	14,57		
Matrice	škatla	74,13		
Proizv.tekstilne preje in tkanin			Proizv.živilskih izd.	
Bombažna kardirana preja	kg	63,13	Testenine z jajci	kg 24,97
Česana preja, 100% sintetika	kg	209,26	Mešana marmelada	kg 25,82
Posteljno platno (140-150 cm)	m	31,47	Suho svinjsko stegno	kg 71,21
Poplin za ženske bluže	m	38,60	Salama tirolska	kg 53,02
Tkanina za srajce	m	33,80	Svinjska mast	kg 19,98
Podloga iz umetne svile	m	29,08	Surovo maslo	kg 126,50
			Sir trapist	kg 88,45
			Mlečna čokolada	kg 107,43
			Jedilno olje	l 24,66
			Sardine v olju	škatla 6,40
Proizv.konč.tekst.izd.			Proizvodnja pijač	
Moška majica brez rokavov	kos	30,70	Alkoholni kis	l 14,70
Ženski pullover, mešanica	kos	244,29	Pivo	l 5,34
Moške sintetične nogavice	par	10,62	Vinjak	l 49,42
Moška srajca, 50% bomb., 50% sint.	kos	168,64	Slivovka naravna	l 44,17
Moška obleka, 45% volne, 55% sint.	kos	1 228,97	Brezalkoholne umetno gazi- rane pijače, 0,25 l	stekl. 1,89
Ženski zimski plašč, nad 95% volne	kos	1 776,58	Mineralna voda	l 2,84
Brisača	kos	34,65		
Proizv.usnja in krzna			Proizv.in pred.tobaka	
Usnje za podplate, II.vrsta	kg	159,29	Cigarete s filtrom ("57")	20 kosov 2,55
Goveji boks	m2	558,00		
Usnje za jermenje	kg	250,00		
Usnje za podlogo	m2	174,38		
Umetno usnje na bazi PVC	m2	134,20		
Krznno nutrijet	m2	1 051,90		
Proizv.obutve in galanterije			Izkoriščanje gozdov	
Moški nizki čevlji z gum. podplatom	par	417,10	Bukovi hlodi	m3 670,00
			Smrekovi hlodi	m3 950,00
			Celulozni les iglavcev	m3 590,40
			Jamski les iglavcev	m3 650,00
			Bukova drva	m3 830,77

## 16. POPREČNE ODKUPNE CENE KMETIJSKIH PROIZVODOV 1980

din

		Ø 80	I	II	III	IV	V	VI
<b>ŽITA</b>								
Pšenica	kg	6,21	4,50	4,81	4,29	4,07	4,50	4,41
Rž	kg	9,19	5,91	5,58	8,08	6,86	6,93	-
Oves	kg	5,69	-	-	-	-	-	-
Koruza v zrnju (suha)	kg	5,69	4,26	4,45	5,04	5,42	4,93	5,17
<b>VRTNINE</b>								
Krompir	kg	3,69	3,06	3,09	3,10	2,89	2,92	3,03
Fižol	kg	25,08	23,37	22,89	25,72	24,14	27,16	23,52
Čebula	kg	13,56	14,57	33,32	29,21	20,28	17,19	15,08
Sladko zelje	kg	3,22	6,14	7,02	5,37	7,52	8,40	4,73
Svež paradižnik	kg	7,62	-	-	38,48	58,04	54,00	30,47
<b>INDUSTRIJSKE RASTLINE</b>								
Hmelj	kg	184,55	-	-	95,11	-	-	-
<b>KRMA</b>								
Travniško seno	kg	1,83	1,65	1,77	1,71	2,04	1,85	1,80
<b>SADJE</b>								
Namizna jabolka	kg	9,78	8,36	10,86	11,46	8,98	12,06	30,00
Češnjice	kg	24,94	-	-	-	-	27,09	-
Višnje	kg	-	-	-	-	-	-	-
Sveže slive	kg	7,53	-	-	-	-	-	20,00
Namizno grozdje	kg	13,31	-	-	-	-	-	-
<b>ŽIVINA</b>								
Pitano govedo	kg	39,88	36,65	35,91	34,77	35,49	35,50	36,32
Drugo klavno govedo	kg	30,69	26,96	26,40	27,76	27,70	28,27	28,69
Teleta	kg	57,42	44,24	44,81	44,77	46,03	48,05	57,29
Mesnati prašiči	kg	37,15	32,51	32,64	33,65	33,60	34,84	35,22
Mastni in polmastni prašiči	kg	36,30	33,39	33,64	34,03	33,12	33,75	33,90
Piščanci pohanci	kg	24,67	24,67	-	-	-	-	-
<b>SUROVE KOŽE</b>								
Goveje	kg	23,56	21,42	23,39	23,40	23,87	23,60	24,88
Svinjske	kg	12,33	12,63	12,69	12,80	12,68	12,44	12,51
<b>ŽIVALSKI PROIZVODI</b>								
Jajca	kos	2,71	2,59	2,47	2,33	2,29	2,33	2,29
Mleko	l	6,47	6,14	6,42	6,48	6,44	6,47	6,47
Naravni med	kg	59,14	-	-	-	-	-	-
<b>ALKOHOLNE PIJAČE</b>								
Vino II maliganov	l	14,57	11,37	15,44	15,20	15,15	15,47	18,65

Vir podatkov je redna mesečna služba TRG-31.

16. POPREČNE ODKUPNE CENE KMETIJSKIH PROIZVODOV 1980  
(nadaljevanje)

din

		VII	VIII	IX	X	XI	XII
<b>ŽITA</b>							
Pšenica	kg	5,99	6,20	6,19	6,52	7,75	6,19
Rž	kg	6,50	9,06	9,16	9,38	9,85	10,05
Oves	kg	-	-	6,00	-	-	-
Koruzna v zrnju (suha)	kg	6,08	5,96	6,04	5,97	5,82	5,64
<b>VRTNINE</b>							
Krompir	kg	3,76	4,00	3,37	3,56	4,70	7,02
Fižol	kg	19,03	17,25	20,40	20,40	30,30	43,32
Čebula	kg	10,88	6,90	8,04	11,23	12,65	11,21
Sladko zelje	kg	3,63	3,96	2,68	2,58	3,08	4,22
Svež paradižnik	kg	10,22	6,27	9,14	9,31	12,71	9,64
<b>INDUSTRIJSKE RASTLINE</b>							
Hmelj	kg	-	-	-	-	-	185,70
<b>KRMA</b>							
Travniško seno	kg	1,53	1,58	2,13	2,04	2,01	2,21
<b>SADJE</b>							
Namizna jabolka	kg	19,46	12,55	10,84	10,04	8,96	8,13
Češnje	kg	27,54	13,94	10,00	19,12	-	-
Višnje	kg	-	-	-	-	-	-
Sveže slive	kg	16,44	12,43	7,01	10,37	4,89	-
Namizno grozdje	kg	-	20,34	13,02	12,65	14,22	-
<b>ŽIVINA</b>							
Pitano govedo	kg	39,96	40,96	44,37	46,56	47,15	50,44
Drugo klavno govedo	kg	29,96	33,07	36,25	36,40	38,15	39,32
Teleta	kg	57,16	57,71	60,36	68,75	75,34	85,04
Mesnati prašiči	kg	36,26	37,09	39,78	41,96	47,92	47,83
Mastni in polmastni prašiči	kg	36,53	36,92	39,89	41,82	46,25	48,73
Piščanci pohanci	kg	-	-	-	-	-	-
<b>SUROVE KOŽE</b>							
Goveje	kg	26,15	26,31	24,15	23,72	22,63	22,63
Svinjske	kg	12,63	12,70	12,32	12,55	11,68	11,68
<b>ŽIVALSKI PROIZVODI</b>							
Jajca	kos	2,31	2,59	2,98	3,10	3,36	4,13
Mleko	l	6,44	6,46	6,58	6,48	6,47	6,78
Naravni med	kg	-	-	-	-	-	59,14
<b>ALKOHOLNE PIJAČE</b>							
Vino 11 maliganov	l	16,00	16,47	15,50	26,00	19,37	20,58

Vir podatkov je redna mesečna služba TRG-31.

## 17. INDEKSI PRODAJNIH CEN V TRGOVINI NA DEBELO 1965-1980

Ø 79 = 100

	1965	1966	1967	1968	1969	1970	1971
SKUPAJ	16	19	20	21	22	24	27
Živilski izdelki	16	19	19	19	21	22	25
Tekstilni izdelki	18	23	24	25	27	28	31
Usnje in guma	19	26	28	26	30	33	34
Kurjava	...	...	13	15	17	17	20
Aparati in posoda	20	21	21	22	27	29	31
Higienske in čistilne potrebščine	18	25	25	25	26	26	29
Zdravila	...	...	35	35	35	35	35
Šolske potrebščine	12	13	14	17	17	20	22
Prometna sredstva	...	...	27	27	29	31	37
Tekoča goriva in maziva	9	11	13	14	14	14	18
Gradbeni material	13	18	18	19	20	23	26
Kmetijsko orodje	14	15	18	20	19	21	24
Kemijska sredstva za kmetijstvo	17	24	26	26	24	26	28

## 17. INDEKSI PRODAJNIH CEN V TRGOVINI NA DEBELO 1965-1980

(nadaljevanje)

Ø 79 = 100

	1972	1973	1974	1975	1976	1977	1978	1980
SKUPAJ	31	37	50	64	68	77	86	131
Živilski izdelki	30	37	46	62	70	83	92	125
Tekstilni izdelki	35	42	55	70	73	78	88	123
Usnje in guma	50	64	68	72	72	79	79	121
Kurjava	23	30	57	62	62	72	75	197
Aparati in posoda	33	38	46	57	63	74	88	135
Higienske in čistilne potrebščine	35	37	63	72	73	78	84	134
Zdravila	35	35	72	84	86	86	87	147
Šolske in pisarniške potrebščine	23	27	55	68	75	83	91	116
Prometna sredstva	42	47	54	61	72	79	85	122
Tekoča goriva in maziva	23	29	56	61	61	68	75	192
Gradbeni material	30	33	49	67	66	71	79	133
Kmetijsko orodje	29	35	50	69	78	82	91	121
Kemijska sredstva za kmetijstvo	31	38	56	69	69	73	84	130

## 18. INDEKSI PRODAJNIH CEN V TRGOVINI NA DEBELO 1980

Ø 79 = 100

	Ø 80	I	II	III	IV	V	VI
TEKSTILNI IZDELKI	123	108	111	113	115	116	117
Volnena tkanina za moške obleke in ženske kostime iz česane preje	149	134	138	138	138	138	138
Volnena tkanina za moške obleke iz mikane preje	122	108	108	108	108	108	108
Volnene tkanine za ženske zimske plašče	128	111	111	111	111	111	111
Volnena tkanina za ženske obleke	111	99	99	107	107	107	107
Posteljno platno, beljeno, širina 140/150 cm	108	104	105	105	105	105	105
Gradel za žimnice, širina 120 cm	110	108	108	109	109	109	109
Poplin za moške srajce	108	106	106	107	107	107	107
Tiskanina za ženske obleke (cic)	112	101	102	102	102	102	102
Podloga iz umetne svile	143	104	104	104	104	152	152
Moške kratke spodnje hlače	119	102	107	107	123	123	123
Moška majica brez rokavov	111	106	105	105	105	105	105
Moška srajca	105	103	104	104	104	104	104
Moške nogavice iz merceriziranega sukanca	115	100	100	100	100	100	107
Otroške sintetične dokolenke	117	104	104	104	104	104	104
Kombineža iz sintetike	140	121	136	142	142	142	142
Sukanec	128	109	111	111	111	136	136
GRADBENI MATERIAL	133	113	116	120	127	129	135
Cement	138	119	119	120	135	135	141
Strešna lepenka	141	117	119	123	122	144	151
Apno	136	114	114	122	122	122	146
Okensko steklo	185	104	104	153	199	199	199
Žičniki	124	103	107	107	108	124	124
Betonsko železo	120	113	119	119	120	120	121
Zidna opeka	112	101	101	101	101	101	109
GOSPODARSKE POTREBŠČINE	121	105	105	123	123	124	125
Vinogradniška škropilnica	142	103	103	150	150	150	150
Kovana kosa	115	111	111	115	116	116	116
Motika	114	110	110	114	114	114	114
Vile	102	101	101	103	103	103	103
Sekira	110	104	104	104	105	110	113

18. INDEKSI PRODAJNIH CEN V TRGOVINI NA DEBELO 1980  
(nadaljevanje)

Ø 79 = 100

	VII	VIII	IX	X	XI	XII
TEKSTILNI IZDELKI	118	118	135	136	142	151
Volnena tkanina za moške obleke in ženske kostime iz česane preje	138	149	149	149	191	191
Volnena tkanina za moške obleke iz mikane preje	108	111	145	145	151	155
Volnene tkanine za ženske zimske plašče	111	111	131	146	186	186
Volnena tkanina za ženske obleke	107	107	111	114	114	159
Posteljno platno, beljeno, širina 140/150 cm	105	105	105	105	105	138
Gradel za žimnice, širina 120 cm	109	109	109	110	110	124
Poplín za moške srajce	107	107	107	108	108	120
Tiskanina za ženske obleke (cic)	102	102	128	132	132	132
Podloga iz umetne svile	152	152	152	152	159	225
Moške kratke spodnje hlače	123	123	123	123	123	123
Moška majica brez rokavov	105	105	122	122	122	130
Moška srajca	104	104	104	104	112	112
Moške nogavice iz merceriziranega sukanca	107	107	130	130	130	163
Otroške sintetične dokolenke	106	106	126	126	158	158
Kombineža iz sintetike	142	142	144	144	144	144
Sukanec	136	136	136	136	137	137
GRADBENI MATERIAL	135	135	144	145	148	153
Cement	141	141	141	141	150	170
Strešna lepenka	151	151	153	153	154	154
Apno	146	146	146	146	146	162
Okensko steklo	199	199	215	215	215	215
Žičniki	124	124	124	127	157	157
Betonsko železo	121	121	121	122	122	122
Zidna opeka	109	110	110	133	133	134
GOSPODARSKE POTREBŠČINE	125	125	125	125	125	125
Vinogradniška škropilnica	150	150	150	150	150	150
Kovana kosa	116	116	117	117	117	117
Motika	114	114	114	115	115	115
Vile	103	103	103	103	103	103
Sekira	113	113	113	113	113	113

18. INDEKSI PRODAJNIH CEN V TRGOVINI NA DEBELO 1980  
(nadaljevanje)

Ø 79 = 100

	Ø 80	I	II	III	IV	V	VI
UMETNA GNOJILA	130	111	111	114	131	131	131
Mešano gnojilo	120	109	109	106	119	119	119
Superfosfat	115	107	107	107	107	107	107
Modra galica	144	116	116	125	147	147	147
GOSPODINJSKE POTREBŠČINE	135	121	121	128	131	132	133
Milo za pranje	197	121	121	120	120	120	161
Toaletno milo	173	100	100	100	188	188	188
Zobna pasta	136	105	105	142	142	142	142
Emajliran lonec	112	107	107	107	113	113	113
Krožnik iz porcelana	171	151	151	152	170	170	170
Krema za čevlje	127	113	113	129	130	130	130
Žarnica, domači izdelek	108	106	106	106	106	106	106
Likalnik	115	114	114	114	115	115	115
ŠOLSKE POTREBŠČINE	116	105	105	105	105	106	121
Pisalni papir	116	106	106	106	106	106	121
Svinčnik	111	97	97	97	97	97	111
Črnilo	121	105	105	105	105	130	130
Zvezek	118	105	105	105	105	105	125
ŽIVILA	125	110	111	115	116	118	118
Pšenična moka	142	123	123	123	126	126	126
Testenine z jajci	135	120	120	120	120	120	120
Mešana marmelada	106	103	104	104	105	105	105
Salama šunkarica	123	104	104	122	122	122	122
Sardine v olju	116	111	111	111	112	111	111
Sir trapist	143	138	138	142	145	142	142
Jedilno olje	121	101	101	112	112	112	112
Sladkor	120	102	106	111	111	111	111
Mlečna čokolada	128	121	121	121	121	130	130

18. INDEKSI PRODAJNIH CEN V TRGOVINI NA DEBELO 1980  
(nadaljevanje)

Ø 79 = 100

	VII	VIII	IX	X	XI	XII
UMETNA GNOJILA	131	131	131	133	155	155
Mešano gnojilo	119	119	119	119	141	141
Superfosfat	107	107	107	107	155	155
Modra galica	147	147	149	152	169	169
GOSPODINJSKE POTREBŠČINE	133	133	133	146	150	151
Milo za pranje	161	253	253	254	343	343
Toaletno milo	188	210	210	202	202	202
Zobna pasta	142	142	142	143	143	143
Emajliran lonec	113	113	113	113	110	118
Krožnik iz porcelana	170	170	170	170	202	202
Krema za čevlje	130	130	130	130	130	130
Žarnica, domači izdelek	106	106	106	106	120	120
Likalnik	115	115	115	115	115	115
ŠOLSKE POTREBŠČINE	121	121	125	125	125	125
Pisalni papir	121	121	124	124	124	124
Svinčnik	111	111	128	128	128	128
Črnilo	130	130	130	130	130	130
Zvezek	125	125	130	130	130	130
ŽIVILA	118	130	136	137	146	148
Pšenična moka	132	163	164	163	165	166
Testenine z jajci	120	120	166	166	166	166
Mešana marmelada	105	105	105	105	112	112
Salama šunkarica	122	122	122	122	144	144
Sardina v olju	111	111	111	111	114	162
Sir trapist	142	142	142	142	144	152
Jedilno olje	112	112	144	144	144	144
Sladkor	111	111	131	142	143	143
Mlečna čokolada	130	130	130	130	132	134



19. POPREČNE LETNE PRODAJNE CENE INDUSTRIJSKIH IZDELKOV  
V TRGOVINI NA DEBELO V NEKATERIH KRAJIH 1980

	Poprečna letna cena din		Poprečna letna cena din
Volnena tkanina iz česane preje m Ljubljana Maribor	250,43 285,20	Moške kratke spodnje hlače kos Ljubljana Maribor	64,10 66,15
Tkanina za moške obleke in ženske kostime iz česane preje (okoli 45% volne in 55% sintetične) m Ljubljana Maribor	186,43 210,46	Moška srajca s cca 33% bombaža in 67% sintetične kos Ljubljana Maribor	254,79 241,75
Volnena tkanina za ženske zimske plašče m Ljubljana Maribor	264,25 328,61	Moške nogavice iz sintetične par Ljubljana Maribor	25,63 24,88
Tkanina za ženske obleke, 100% sintetična m Ljubljana Maribor	96,41 113,38	Otroške sintetične dokolenke par Ljubljana Maribor	20,79 22,45
Volnena tkanina za ženske obleke m Ljubljana Maribor	224,41 206,72	Posteljina za eno osebo par Ljubljana Maribor	419,07 428,40
Posteljno platno, širina 140-150 cm m Ljubljana Maribor	34,33 33,26	Kombineža iz sintetične kos Ljubljana Maribor	105,14 95,37
Posteljni damast, širina približno 140 cm m Ljubljana Maribor	52,84 62,33	Brisača (frotirka) kos Ljubljana Maribor	43,05 43,56
Gradel za žimnice (žakar) m Ljubljana Maribor	37,66 37,94	Sukanec, vreteno 200 m kos Ljubljana Maribor	4,38 2,88
Poplin za ženske bluže m Ljubljana Maribor	30,66 37,24	Usnje za podplate kg Ljubljana Maribor	225,83 157,08
Tiskanina m Ljubljana Maribor	41,49 32,34	Telečji boks dm <sup>2</sup> Ljubljana Maribor	8,39 7,26
Tkanina iz umetne svile za ženske obleke m Ljubljana Maribor	42,25 58,63	Plašč za kolo, 28 x 1,5 kos Ljubljana Maribor	58,11 60,33
Podloga iz umetne svile m Ljubljana Maribor	46,60 34,54	Zračnice za kolo, 28 x 1,5 kos Ljubljana Maribor	23,94 25,18
Moška majica brez rokavov kos Ljubljana Maribor	31,72 40,85	Avtomobilski plašč, 5,20 x 12 za ZASTAVA 750 kos Koper Ljubljana Maribor	432,55 375,70 425,91

19. POPREČNE LETNE PRODAJNE CENE INDUSTRIJSKIH IZDELKOV  
V TRGOVINI NA DEBELO V NEKATERIH KRAJIH 1980  
(nadaljevanje)

		Poprečna letna cena din		Poprečna letna cena din
Moško kolo	kos		Oljna barva	kg
Koper		1 833,20	Koper	
Ljubljana		1 585,97	Ljubljana	36,70
Maribor		1 674,86	Maribor	50,35
			Novo mesto	31,50
				21,50
Globok porcelanast krožnik	kos		Kovana kosa	kos
Koper		28,75	Ljubljana	
Ljubljana		28,89	Maribor	161,13
Maribor		19,12	Novo mesto	145,63
				145,08
Emajliran lonec, 2,5 l	kos		Sekira	kos
Ljubljana		42,69	Ljubljana	
Maribor		36,36	Maribor	116,90
Novo mesto		41,88	Novo mesto	83,88
				137,54
Kozarec za vodo, 2 dcl	kos		Kovana motika	kos
Ljubljana		18,99	Ljubljana	
Maribor		3,75	Maribor	86,40
				85,95
Emajliran štedilnik	kos		Vile	kos
Ljubljana		3 129,84	Ljubljana	
Maribor		2 859,44	Maribor	54,50
Novo mesto		3 216,77	Novo mesto	59,17
				59,49
Električni štedilnik z avtomatom,	kos		Vinogradniška škropilnica	kos
Ljubljana		4 303,27	Ljubljana	
Maribor		5 313,49	Maribor	1 035,97
Novo mesto		4 864,96		1 078,69
Likalnik z regulatorjem	kos		Portland cement, PC 350	kg
Ljubljana		261,00	Koper	
Maribor		254,07	Ljubljana	1,42
Novo mesto		290,00	Maribor	2,13
				1,38
Televizor, ekran 61	kos		Strešna opeka	kos
Ljubljana		6 553,97	Koper	
Maribor		6 567,02	Ljubljana	5,06
Novo mesto		6 819,58	Maribor	9,02
				7,93
Žarnica, 60 W	kos		Zidna opeka	kos
Ljubljana		7,48	Koper	
Maribor		5,82	Ljubljana	3,85
			Maribor	4,08
				3,55
Bergmanove cevi	m		Apno	kg
Ljubljana		3,39	Koper	
Maribor		1,82	Ljubljana	1,53
			Maribor	1,73
				1,59
Stikalo	kos		Deske-colarice	m3
Ljubljana		10,77	Koper	
Maribor		8,53	Ljubljana	5 308,68
			Maribor	4 383,70
Krema za čevlje	škatla			4 279,40
Ljubljana		5,45		
Maribor		5,28		
Novo mesto		6,29		

19. POPREČNE LETNE PRODAJNE CENE INDUSTRIJSKIH IZDELKOV  
V TRGOVINI NA DEBELO V NEKATERIH KRAJIH 1980  
(nadaljevanje)

		Poprečna letna cena din		Poprečna letna cena din
Lesonit	m2		Primulin sirup proti kašlju	
Ljubljana		46,53	steklenička	
Maribor		37,88	Ljubljana	6,10
Bukov parket	m2		Pisalni papir, brezlesni	zavoj
Koper		486,72	Ljubljana	72,04
Ljubljana		272,13	Maribor	64,43
Strešna lepenka	zvitek		Navaden svinčnik, črn	kos
Koper		156,32	Ljubljana	0,75
Ljubljana		163,02	Maribor	1,19
Maribor		160,17	Šolski zvezek	kos
Navadni žičniki	kg		Ljubljana	5,02
Ljubljana		14,25	Maribor	5,43
Maribor		11,93	Črnilo v steklenički	kos
Novo mesto		18,32	Ljubljana	5,17
Betonsko železo, Ø 6-8 mm	kg		Maribor	3,05
Ljubljana		11,11	Pšenična moka	kg
Maribor		10,66	Koper	10,63
Okensko steklo, 2 mm	m2		Ljubljana	11,59
Ljubljana		111,65	Maribor	11,05
Maribor		61,71	Novo mesto	11,57
Modra galica	kg		Testenine iz bele moke	
Ljubljana		22,46	z jajci	kg
Maribor		18,69	Koper	22,95
Superfosfat	kg		Ljubljana	22,72
Ljubljana		2,02	Maribor	26,15
Mešano gnojilo	kg		Novo mesto	23,06
Ljubljana		3,47	Sladkor kristal	kg
Maribor		3,88	Koper	15,88
Milo za pranje	kg		Ljubljana	15,35
Ljubljana		26,98	Maribor	14,91
Maribor		13,08	Novo mesto	15,22
Novo mesto		26,83	Jedilno olje	kg
Toaletno milo, 70-80 gr	kg		Koper	26,72
Ljubljana		58,71	Ljubljana	26,71
Maribor		56,06	Maribor	26,79
Novo mesto		64,88	Novo mesto	26,76
Zobna pasta	kos		Svinjska mast	kg
Ljubljana		9,85	Koper	23,40
Maribor		20,95	Ljubljana	22,48
Novo mesto		12,77	Maribor	21,71
Fenalgol, škatlica 20 tablet			Novo mesto	23,89
Ljubljana		1,37	Salama šunkarica	kg
Acetisal, škatlica 20 tablet			Koper	77,60
Ljubljana		2,77	Ljubljana	71,78
			Maribor	72,93

19. POPREČNE LETNE PRODAJNE CENE INDUSTRIJSKIH IZDELKOV  
V TRGOVINI NA DEBELO V NEKATERIH KRAJIH 1980  
(nadaljevanje)

		Poprečna letna cena din		Poprečna letna cena din
Sardine v olju, 120-127 gr.	kg		Nesladkan kakav	kg
Koper		84,56	Koper	158,38
Ljubljana		95,64	Ljubljana	194,98
Maribor		98,91	Maribor	169,63
Novo mesto		91,22	Novo mesto	157,80
			Žganje	l
Trdi sir, trapist	kg		Koper	60,90
Koper		101,93	Ljubljana	64,41
Ljubljana		94,70	Maribor	58,47
Maribor		99,37	Novo mesto	68,54
			Pražena kava (v zrnu)	kg
Konzervirani paradižnik	kg		Koper	193,07
Koper		60,98	Ljubljana	181,10
Ljubljana		62,41	Maribor	189,82
Maribor		47,38	Novo mesto	189,44
Novo mesto		61,08	Vinski kis	l
Jedilna čokolada	kg		Koper	18,41
Koper		111,42	Ljubljana	17,25
Ljubljana		111,30	Maribor	15,03
Maribor		90,59	Novo mesto	17,99
Novo mesto		88,35	Kuhinjska sol	kg
			Koper	6,99
			Ljubljana	7,02
			Maribor	7,32
			Novo mesto	7,16

## CENE ZDRAVSTVENIH STORITEV

20. POPREČNE CENE OSKRBNEGA DNE V BOLNIŠNICAH IN KLINIKAH PO KRAJIH V SR SLOVENIJI din

Oddelek	Leto	SR Slovenija	Ljubljana	Nova Gorica	Koper	Maribor	Celje	Novo mesto	Kranj
SKUPAJ	1975	428,00	549,00	362,00	398,00	377,00	309,00	350,00	436,00
	1976	498,00	648,00	448,00	416,00	455,00	328,00	384,00	487,00
	1977	563,00	628,00	575,00	517,00	562,00	426,00	485,00	568,00
	1978	686,00	764,00	692,00	612,00	725,00	479,00	585,00	744,00
	1979	983,00	1314,00	906,00	875,00	866,00	631,00	676,00	877,00
	1980	1161,00	1544,00	1067,00	907,00	1056,00	701,00	872,00	1065,00
Od tega:									
Interni	1980	1056,00	1461,00	1029,00	776,00	953,00	633,00	696,00	-
Otroški	1980	1093,00	1229,00	1014,00	670,00	1272,00	815,00	781,00	-
Infekcijski	1980	1036,00	1297,00	880,00	693,00	959,00	665,00	612,00	-
Nevropsihiatrični	1980	761,00	1236,00	-	635,00	682,00	578,00	751,00	-
Kirurški	1980	1666,00	2389,00	1097,00	1205,00	1327,00	938,00	1107,00	-
Porodniško-ginekološki	1980	879,00	881,00	1125,00	1018,00	1024,00	632,00	833,00	1065,00
Otorinolaringološki	1980	925,00	1261,00	1036,00	889,00	736,00	695,00	827,00	-

21. POPREČNE CENE PREGLEDA BREZ STORITEV V AMBULANTAH KLINIK IN BOLNIŠNIC PO KRAJIH V SR SLOVENIJI din

Oddelek	Leto	SR Slovenija	Ljubljana	Nova Gorica	Koper	Maribor	Celje	Novo mesto	Kranj
SKUPAJ	1975	45,00	60,00	33,00	33,00	37,00	42,00	37,00	27,00
	1976	47,00	55,00	40,00	39,00	45,00	42,00	35,00	30,00
	1977	59,00	72,00	46,00	49,00	48,00	49,00	44,00	36,00
	1978	73,00	83,00	58,00	57,00	76,00	57,00	52,00	40,00
	1979	92,00	105,00	63,00	81,00	107,00	73,00	61,00	46,00
	1980	113,00	141,00	77,00	88,00	105,00	86,00	87,00	108,00
Od tega:									
Interni	1980	131,00	143,00	94,00	121,00	136,00	109,00	111,00	-
Otroški	1980	244,00	349,00	117,00	147,00	146,00	136,00	148,00	-
Infekcijski	1980	176,00	200,00	-	121,00	156,00	116,00	121,00	-
Nevropsihiatrični	1980	152,00	166,00	-	148,00	168,00	143,00	131,00	-
Kirurški	1980	80,00	77,00	77,00	78,00	94,00	71,00	78,00	-
Porodniško-ginekološki	1980	173,00	295,00	59,00	72,00	75,00	68,00	67,00	108,00
Otorinolaringološki	1980	72,00	77,00	63,00	61,00	73,00	68,00	62,00	-

22. POPREČNE CENE PREGLEDA V AMBULANTNO DISPANZERSKIH SLUŽBAH IN ZDRAVSTVENIH DOMOVIH PO KRAJIH V SR SLOVENIJI din

Oddelek	Leto	SR Slovenija	Ljubljana	Nova Gorica	Koper	Maribor	Celje	Novo mesto	Kranj
SKUPAJ	1975	32,00	32,00	32,00	30,00	34,00	31,00	31,00	-
	1976	34,00	35,00	35,00	32,00	36,00	35,00	32,00	-
	1977	41,00	41,00	42,00	40,00	47,00	40,00	37,00	-
	1978	50,00	48,00	67,00	52,00	53,00	47,00	41,00	-
	1979	64,00*	67,00	86,00*	64,00	66,00	59,00	50,00	-
	1980	80,00	73,00	112,00	87,00	72,00	70,00	75,00	-
Od tega:									
Splošna medicina	1980	67,00	58,00	94,00	72,00	59,00	65,00	66,00	-
Za varstvo šolske mladine	1980	110,00	-	-	113,00	-	-	104,00	-
Za varstvo otroka	1980	133,00	120,00	217,00	130,00	118,00	110,00	118,00	-
Za varstvo žena	1980	77,00	110,00	62,00	65,00	62,00	61,00	59,00	-
Nevrološko specialistična ambulanta	1980	183,00	-	-	183,00	-	-	-	-
Otorinolaringološka	1980	50,00	51,00	-	-	49,00	-	-	-

23. NABAVNE CENE REPRODUKCIJSKEGA MATERIALA, SREDSTEV ZA DELO IN STORITEV  
V KMETIJSTVU 1978-1980

din

Proizvod	Enota mere	Ø 1978	Ø 1979	1980				
				Ø 1980	I. trimesečje	II. trimesečje	III. trimesečje	IV. trimesečje
<b>SEME</b>								
Visokorodna pšenica	kg	5,58	7,49	10,40	-	-	10,38	10,44
Hibridna koruza, dvolinijska(SK-1,3,4)	"	24,83	30,73	41,11	42,78	38,68	35,40	40,00
Hibridna koruza, štirilinijska(ZP-448)	"	21,37	27,01	43,46	41,13	35,97	-	47,00
Semenski krompir	"	5,36	9,00	11,51	8,67	13,78	-	12,72
Atestirana lucerna	"	74,86	83,88	107,24	101,90	121,51	100,90	105,00
Rdeča detelja	"	-	80,87	58,05	-	-	58,05	-
<b>KRMILA</b>								
Seno lucerne in detelje	kg	-	-	-	-	-	-	-
Seno (travniško)	"	1,10	1,35	2,39	2,03	2,64	2,22	2,31
Lucernina moka	"	3,24	3,78	6,01	4,38	6,16	7,10	6,64
Koruza v zrnju	"	3,42	4,29	5,83	5,02	5,00	5,75	6,25
Krmilni ječmen	"	3,35	5,33	6,39	5,81	6,35	6,47	6,45
Oves	"	4,30	6,36	6,82	6,60	7,35	6,54	6,93
Otrobi	"	1,76	2,58	3,62	2,88	3,52	3,95	4,10
Oljne sončnične tropine	"	3,71	3,97	5,62	4,66	5,32	5,52	7,44
Oljne sojine tropine	"	6,81	8,20	10,54	8,46	9,70	11,30	13,14
Suhi rezanci sladkorne pese	"	1,51	2,60	3,79	2,30	3,48	4,25	4,14
Ribja moka	"	14,67	14,36	19,44	16,17	17,01	22,44	22,74
Kostna moka	"	6,68	10,57	11,42	9,41	12,01	11,31	11,99
Popolna krmilna mešanica za pujske	"	5,98	7,69	9,50	8,04	8,29	9,84	11,47
Popolna krmilna mešanica za pitane prašiče	"	4,48	5,57	6,99	5,98	6,31	7,10	7,89
Popolna krmilna mešanica za piščance (od 0 do 42 dni)	"	5,71	6,74	7,97	7,74	7,98	8,02	8,44
Popolna krmilna mešanica za piščance (od 42 dni do konca pitanja)	"	5,44	6,64	8,10	7,74	8,07	8,11	8,24
Popolna krmilna mešanica za kokoši nesnice	"	4,98	6,27	7,37	6,29	7,11	7,50	8,64
Popolna krmilna mešanica za teleta (3 do 6 mescev)	"	4,74	6,39	8,22	7,23	7,56	8,27	9,30
Popolna krmilna mešanica za mlado govedo (6 do 18 mescev)	"	3,86	4,92	6,40	5,71	5,86	6,53	7,23
Popolna krmilna mešanica za molzne krave	"	3,89	5,28	6,50	5,52	6,41	6,65	7,49
Dopolnilna krmilna mešanica za pitane prašiče	"	6,83	6,08	6,84	6,04	6,72	7,17	7,85
Dopolnilna krmilna mešanica za prežvekovalce	"	4,17	5,93	6,48	5,88	5,93	5,94	10,59
<b>MINERALNA GNOJILA</b>								
Apneni amonijev nitrat, 27% N	t	1 898	2 274	2 985	2 842	2 971	3 423	3 574
Karbamid (Urea), 46% N	"	3 120	3 768	5 091	4 560	4 746	5 208	6 507
Mešana gnojila NPK 24% (8:8:8)	"	2 000	-	3 090	3 090	-	-	-
Mešano gnojilo NPK (4:11:9)	"	1 886	3 270	3 811	3 140	3 117	2 462	4 211
Kompleksna gnojila NPK (15:15:15)	"	2 979	3 404	3 736	3 693	3 717	-	4 463
Kompleksna gnojila NPK (14:14:14)	"	3 001	3 281	3 910	3 410	3 752	-	4 547
Kompleksna gnojila NPK (8:16:24)	"	2 818	3 404	3 719	3 681	4 005	3 441	-
<b>SREDSTVA ZA VARSTVO RASTLIN</b>								
Kreozan	kg	-	-	-	-	-	-	-
Insekticidi na bazi malationa	"	-	-	-	-	-	-	-
Insekticid radation E-50	"	78,52	78,89	78,55	76,73	82,49	-	-
Bakrov sulfat (modra galica)	"	13,46	16,63	20,81	20,80	20,47	21,68	24,35
Fungicidi, zorosan, rodosan	"	-	-	38,30	27,67	-	37,87	47,33
Kosan	"	14,60	14,39	16,79	15,44	16,04	21,96	32,00
Herbicidi na bazi atrazina (atrazin S-50, radazin WP)	"	82,50	92,58	95,41	93,76	99,43	95,49	116,00

23. NABAVNE CENE REPRODUKCIJSKEGA MATERIALA, SREDSTEV ZA DELO IN STORITEV  
V KMETIJSTVU 1978-1980 (nadaljevanje)

din

Proizvod	Enota mere	Ø 1978	Ø 1979	1980				
				Ø 1980	I. trimesečje	II. trimesečje	III. trimesečje	IV. trimesečje
<b>KMETIJSKI STROJI IN ORODJE</b>								
Traktor IMT-533-35 KM	kos	94 063	107 827	120 408	116 243	122 176	130 781	135 673
Traktor IMT-558-55 KM	"	113 636	124 221	136 285	133 333	137 550	138 498	141 538
Traktor "rakovica-60"	"	-	110 978	-	-	-	-	-
Traktor IMT-585-80 KM	"	-	-	-	-	-	-	-
Dvovozni traktorski vleč. plug za globoko oranje do 40 cm	"	6 013	7 189	8 878	8 878	-	8 878	-
Dvovozni traktorski plug za oranje, globina oranja 30 cm, "slavonac 12x2"	"	5 770	6 651	7 445	7 093	7 625	7 231	7 568
Traktorska nošena brana s štirimi vrstami z dosegom 4 m	"	4 589	5 803	6 493	5 946	6 080	7 282	-
Kultivator za koruzo s štirimi vrstami MKPO <sub>4</sub>	"	-	-	-	-	-	-	-
Sejalnik za koruzo SKPR <sub>4</sub>	"	22 289	22 208	21 367	19 314	24 201	24 943	33 000
Sejalnik za žito (gama 4-18 R)	"	23 951	30 502	23 611	-	-	23 611	-
Nošena traktorska škropilnica MT-350	"	17 354	17 234	19 997	18 513	21 482	21 559	22 307
Samohodna motorna kosilnica - 8 KM	"	-	34 007	54 707	54 976	58 162	51 890	55 963
Enosna traktorska prikolica z nosilnostjo 3 t in napravo za zračno zaviranje	"	31 937	37 344	50 728	45 191	51 864	51 652	56 944
Dvoosna traktorska prikolica z nosilnostjo 5 t in napravo za zračno zaviranje in kip napravo	"	49 775	52 713	54 831	52 504	54 300	70 220	-
Traktorska prikolica 7 t "zmaj 470"	"	83 438	102 795	-	-	-	-	-
<b>PLEMENSKA ŽIVINA IN ŽIVINA ZA PITANJE</b>								
Plemenske junice-simentalke	kg	36,46	36,66	60,65	-	-	55,20	65,00
Mlade plemenske svinje belih plemenskih pasem	"	27,29	34,69	53,80	-	-	47,65	54,23
Piščanci do 7 dni	kos	5,17	5,96	6,88	6,73	7,22	6,80	7,04
Nasadna jajca	"	3,40	4,55	5,15	5,15	-	-	-
Teleta od 3 do 6 mesev za pitanje	kg	35,06	41,11	61,26	47,60	52,40	61,14	75,85
Mlada goveda od 6 do 12 mesev za pitanje	kg	34,19	40,14	53,97	54,26	53,69	-	54,02
Pujski od 2 do 6 mesev za pitanje	"	31,35	40,78	63,75	52,07	57,35	66,90	63,75
<b>STORITVE (nabavljene izven vaše organizacije)</b>								
Globoko oranje	ha	-	-	-	-	-	-	-
Zaoravanje strnišča	"	-	-	-	-	-	-	-
Navadno oranje	"	-	-	-	-	-	-	-
Setev koruze	"	-	-	-	-	-	-	-
Kombajniranje strnenih žit	"	1578,00	-	-	-	-	-	-
Špravljanje koruze z kombajni	ha	-	-	-	-	-	-	-
Škropljenje sadnih dreves	steblo	-	-	-	-	-	-	-
Škropljenje vinogradov	ha	-	-	415,00	-	-	415,00	-
Popravilo kmetijskih strojev, brez materiala	obr.ura	76,89	130,87	128,23	99,00	139,98	130,09	150,51
Mazanje kmetijskih strojev	"	32,20	36,71	-	-	-	-	-
Veterinarske storitve, zdravljenje brez zdravil	ura	120,60	135,31	200,96	191,26	196,91	194,81	213,36

Nabavne cene pri mineralnih gnojilih, kmetijskih strojih in orodju so podane v ND brez par.





REZULTATI RAZISKOVANJ

1. Zaposleni v družbenem sektorju 1974, str. 38
2. Letni pregled odkupa 1974, str. 66
3. Letni pregled obrti 1974, str. 38
4. Letni pregled cen 1974, str. 31
5. Demografski rajoni SRS s historijatom razvoja teritorialnega območja z osnovnimi podatki iz popisov prebivalstva po osvoboditvi, str. 129
6. Letni pregled industrije 1974, str. 132
7. Študenti visokošolskih zavodov 1974-75, str. 76
8. Anкета o zasebnih kmečkih gospodarstvih 1971-74, str. 35
9. Direktorji v organizacijah združenega dela v gospodarski in družbeni dejavnosti 1975, str. 33
10. Letni pregled komunalne dejavnosti 1973, str. 30
11. Letni pregled kmetijstva 1974, str. 44
12. Kulturno-umetniška in znanstvena dejavnost 1974, str. 42
13. Letni pregled gradbeništva 1969, str. 47
14. Osebnih dohodki zaposlenih v družbenem sektorju 1974, str. 54
15. Letni pregled gradbeništva 1970, str. 49
16. Dohodki in izdatki organizacij združenega dela negospodarskih organizacij 1974, str. 65
17. Letni pregled gradbeništva 1971, str. 50
18. Letni pregled gradbeništva 1972, str. 50
19. Letni pregled gradbeništva 1973, str. 48
20. Družbeni produkt in narodni dohodek v letu 1974, str. 48
21. Kulturno-umetniška in prosvetna dejavnost 1974/75, str. 34
22. Seznam osnovnih in srednjih ter višjih in visokih šol na začetku šolskega leta 1975/76, str. 118
23. Zaposleni v družbenem in zasebnem sektorju ter fluktuacija zaposlenih 1974/75, str. 30
24. Vzgojnovarstveni zavodi v letu 1974/75 in socialni zavodi s seznamom poročevalskih enot v letu 1974, str. 63
25. Sestava organov in dejavnosti skupščin občin v letu 1975, str. 35
26. Investicije 1974, družbeni in zasebni sektor, str. 48
27. Naravno gibanje prebivalstva SRS v letu 1973, str. 84
28. Osebnih dohodki po poklicih v letu 1974, str. 68
29. Prebivalstvo SRS 1970-76, str. 35
30. Osnovne šole na začetku šolskega leta 1975/76 po krajevnih skupnostih, str. 41
31. Telesna kultura 1974, str. 53
32. Letni pregled cen 1975, str. 50
33. Letni pregled odkupa 1975, str. 74
34. Periodični finančni računi 1974-1975, str. 35
35. Letni pregled industrije 1975, str. 141
36. Selitveno gibanje prebivalstva v SR Sloveniji 1971-1975, str. 29
37. Osnovne in srednje šole na koncu šolskega leta 1974-1975 in začetku šolskega leta 1975-1976, str. 89
38. Organizacije in skupnosti v gospodarstvu in negospodarstvu v SR Sloveniji, str. 272
39. Kazenska sodna statistika 1975, str. 142
40. Poraba reprodukcijskega materiala in prodaja po republikah v letu 1972, str. 40
41. Letni pregled obrti 1975, str. 41
42. Letni pregled kmetijstva 1975, str. 43
43. Študenti visokošolskih zavodov 1975-76, str. 71
44. Sestava in dejavnosti krajevnih skupnosti 1974-1975, str. 89
45. Letni pregled gradbeništva 1974, str. 70
46. Dohodki in izdatki organizacij združenega dela negospodarskih dejavnosti 1975, str. 42
47. Osebnih dohodki zaposlenih v družbenem sektorju 1975, str. 59
48. Samoupravne interesne skupnosti 1975, str. 32
49. Kulturno-umetniška in znanstvena dejavnost 1975, str. 57
50. Industrijske organizacije in industrijski proizvodi 1975, str. 198
51. Letni pregled gozdarstva 1975, str. 38
52. Letni pregled prometa 1969, str. 102
53. Letni pregled trgovine 1975, str. 88
54. Letni pregled gostinstva 1972, str. 53
55. Vzgojnovarstveni zavodi v šolskem letu 1975-1976, str. 61
56. Letni pregled prometa 1970, str. 101
57. Letni pregled prometa 1971, str. 99
58. Osnovne šole na začetku šolskega leta 1976-77 po krajevnih skupnostih, str. 41
59. Seznam šol s splošnimi podatki na začetku šolskega leta 1976-77, str. 104
60. Kulturno-umetniška in prosvetna dejavnost 1975-76, str. 34
61. Anкета o zasebnih kmečkih gospodarstvih 1975, str. 26
62. Telesna kultura, šport in rekreacija v letu 1975, str. 53
63. Letni pregled prometa 1972, str. 100
64. Letni pregled prometa 1973, str. 104
65. Sestava in dejavnosti krajevnih skupnosti 1975-1976, str. 90
66. Družbena prehrana v letu 1976, str. 100
67. Pregled sprememb v potrošnji po anketah v letu 1963, 1968 in 1973 v Sloveniji, str. 100
68. Osnovne in srednje šole na začetku šolskega leta 1975-76 in začetku 1976-77, str. 80
69. Zaposleni v družbenem sektorju 1974, str. 44
70. Letni pregled prometa 1974, str. 106
71. Družbeni produkt in narodni dohodek v letu 1975, str. 48
72. Letni pregled prometa 1975, str. 84
73. Investicije 1975 (družbeni in zasebni sektor), str. 51
74. Letni pregled cen 1976, str. 54
75. Naravno gibanje prebivalstva SR Slovenije 1974, str. 100
76. Osebnih dohodki delavcev v združenem delu 1976, str. 65
77. Letni pregled industrije 1976, str. 196
78. Letni pregled odkupa 1976, str. 42
79. Osebnih dohodki po poklicih 1976, str. 77
80. Študenti 1976/77 in diplomanti 1976, str. 78
81. Letni pregled prometa 1976, str. 78
82. Kazensko sodna statistika 1976, str. 123
83. Letni pregled gozdarstva 1976, str. 40
84. Letni pregled trgovine 1976, str. 84
85. Letni pregled kmetijstva 1976, str. 44
86. Vzgojnovarstveni zavodi v šolskem letu 1976/77 in socialni zavodi v letu 1976 s seznamom poročevalskih enot, str. 81
87. Popis učiteljev 1976, str. 81
88. Kulturno-umetniška in znanstveno raziskovalna dejavnost 1976, str. 46
89. Naravno gibanje prebivalstva SR Slovenije 1975, str. 102
90. Anкета o zasebnih kmečkih gospodarstvih 1976, str. 34
91. Osnovne šole na začetku šolskega leta 1977/78 po krajevnih skupnostih, str. 41
92. Družbeni proizvod in narodni dohodek v letu 1976, str. 78
93. Seznam šol s splošnimi podatki za začetek šolskega leta 1977/78, str. 113
94. Družbena prehrana 1977, str. 41
95. Osebnih dohodki po poklicih 1976, str. 65
96. Osnovne in srednje šole na koncu šolskega leta 1976/77 in začetku 1977/78, str. 75
97. Letni pregled gozdarstva 1977, str. 40
98. Telesna vzgoja, šport in rekreacija v letu 1976, str. 49
99. Kulturno-umetniška in prosvetna dejavnost 1975/76 in 1976/77, str. 51
100. Investicije 1976, str. 66
101. Sestava in dejavnost krajevnih skupnosti 1976-1977, str. 75
102. Osebnih dohodki delavcev v združenem delu 1977, str. 69
103. Letni pregled industrije 1977, str. 175
104. Letni pregled cen 1977, str. 60
105. Študenti 1977-1978 in diplomanti 1977, str. 77
106. Letni pregled kmetijstva 1977, str. 44
107. Letni pregled prometa 1977, str. 77
108. Industrijske organizacije 1965-1976 in proizvodi 1976, str. 212
109. Letni pregled gostinstva 1978, str. 56
110. Samoupravne interesne skupnosti 1977, str. 40
111. Popis zaposlenih delavcev 31. 12. 1976, str. 74
112. Popis zaposlenih delavcev 31. 12. 1976. Zaposleni delavci v združenem delu SR Slovenije in v tujini ter po občinah SR Slovenije, str. 43
113. Vzgojnovarstvene organizacije v šolskem letu 1977/78 s seznamom poročevalskih enot, str. 81
114. Letni pregled trgovine 1977, str. 85
115. Letni pregled odkupa 1977, str. 68
116. Volitve 1978, str. 79
117. Letni pregled obrti 1976, str. 36
118. Kazenska sodna statistika 1977, str. 90
119. Deležirane časovne vrste SR Slovenije, str. 181
120. Kulturno-umetniška in znanstveno-raziskovalna dejavnost 1976-1977, str. 91
121. Družbeni proizvod in narodni dohodek v SR Sloveniji 1977, str. 78
122. Naravno gibanje prebivalstva SR Slovenije 1976, str. 90
123. Popis zaposlenih 31. 12. 1976, osebni dohodki delavcev v združenem delu po področjih dejavnosti v SRS, str. 70
124. Družbena prehrana 1978, str. 40
125. Popis zaposlenih delavcev 31. 12. 1976, osebni dohodki delavcev v združenem delu po občinah v SR Sloveniji, str. 42
126. Letni pregled gostinstva 1974, str. 35
127. Letni pregled gostinstva 1975, str. 54
128. Rezultati popisa namestitvenih zmogljivosti v SR Sloveniji 31. avgusta 1977, str. 50
129. Letni pregled turizma 1973-1976, str. 325
130. Seznam šol s splošnimi podatki ob začetku šolskega leta 1978/79, str. 115
131. Popis zaposlenih delavcev 31. 12. 1976. Zaposleni delavci v združenem delu v SR Sloveniji po skupinah poklicev in področjih dejavnosti, str. 80
132. Prihodki in odhodki organizacij združenega dela negospodarskih dejavnosti 1976-1977, str. 61
133. Letni pregled gradbeništva 1976, str. 74
134. Letni pregled gradbeništva 1976, str. 79
135. Telesna vzgoja, šport in športna rekreacija 1977
136. Kulturno-umetniška in prosvetna dejavnost 1977/78, str. 32
137. Popis zaposlenih delavcev 31. 12. 1976. Osebnih dohodki delavcev v združenem delu po skupinah poklicev in področjih dejavnosti v SR Sloveniji, str. 67
138. Letni pregled gozdarstva 1978, str. 35
139. Letni pregled gostinstva 1977, str. 62
140. Osebnih dohodki po poklicih v letu 1977, str. 77
141. Anкета o zasebnih kmečkih gospodarstvih 1977, str. 32
142. Komunalne dejavnosti 1974, str. 32
143. Letni pregled cen 1978, str. 62
144. Osebnih dohodki delavcev v združenem delu 1978, str. 66
145. Letni pregled gradbeništva 1977, str. 103
146. Letni pregled komunalne dejavnosti 1975, str. 29
147. Investicije 1977, str. 75
148. Izkoriščenost zmogljivosti v industriji 1976, str. 43
149. Letni pregled komunalne dejavnosti 1976, str. 31
150. Letni pregled industrije 1978, str. 165
151. Zmogljivosti in uporeba opreme za avtomatsko obdelavo podatkov v letu 1976, str. 49
152. Osnovne in srednje šole konec šolskega leta 1977/78 in ob začetku šolskega leta 1978/79, str. 79
153. Letni pregled kmetijstva 1978, str. 45
154. Anкета o številu živine 15. 1. 1976, str. 64
155. Študenti 1978/79 in diplomanti 1978, str. 102
156. Osnovne šole po krajevnih skupnostih ob začetku šolskega leta 1978/79, str. 41
157. Delavci v združenem delu in samostojnem osebnem delu, pripravniki ter fluktuacija delavcev 1976-1978, str. 32
158. Letni pregled trgovine 1978, str. 84
159. Letni pregled odkupa 1978, str. 64
160. Organizacije in skupnosti v gospodarstvu in negospodarstvu SR Slovenije, stanje 30. 6. 1979, str. 879
161. Vzgojnovarstvene organizacije 1978/79 in socialni zavodi 1978 s seznamom poročevalskih enot, str. 76
162. Družbena prehrana 1979, str. 38
163. Letni pregled prometa 1978, str. 106
164. Sestava organov in dejavnost skupščin občin 1979, str. 36
165. Kazenska sodna statistika 1978, str. 86
166. Samoupravne interesne skupnosti 1978, str. 48
167. Družbeni proizvod in narodni dohodek v SR Sloveniji 1978, str. 89
168. Letni pregled komunalne dejavnosti 1978, str. 35
169. Sestava krajevnih skupnosti 1978, str. 52
170. Raziskovalne organizacije 1978, str. 50
171. Letni pregled gradbeništva 1978, str. 104
172. Prihodki in odhodki organizacij združenega dela negospodarskih dejavnosti 1978, str. 36
173. Prodaja po republikah in poraba reprodukcijskega materiala v SR Sloveniji 1976, str. 48
174. Letni pregled gostinstva 1973, str. 42
175. Naravno gibanje prebivalstva SR Slovenije 1977, str. 110
176. Anкета o zasebnih kmečkih gospodarstvih 1978, str. 38
177. Popis zaposlenih delavcev 31. 12. 1976. Zaposleni delavci v združenem delu po panogah dejavnosti v SR Sloveniji in v tujini, str. 154
178. Letni pregled turizma 1977, str. 112
179. Osebnih dohodki za določene poklice 1978, str. 62
180. Kulturno-umetniška in prosvetna dejavnost 1978/79, str. 39
181. Letni pregled gostinstva 1978, str. 64
182. Letni pregled turizma 1978, str. 118
183. Letni pregled komunalne dejavnosti 1978, str. 38
184. Letni pregled obrti 1977, str. 43
185. Anкета o številu živine 15. 1. 1977, str. 65
186. Letni pregled obrti 1978, str. 50
187. Anкета o številu živine 15. 1. 1978, str. 67
188. Seznam šol s splošnimi podatki ob začetku šolskega leta 1979/80, str. 124
189. Delavci v združenem delu in samostojnem osebnem delu, pripravniki ter fluktuacija delavcev 1979, str. 45
190. Telesna vzgoja, šport in športna rekreacija v letu 1978, str. 52
191. Letni pregled zunanje trgovine 1976, str. 370
192. Popis zaposlenih delavcev 31. 12. 1976. Delavci in osebni dohodki v združenem delu po medobčinskih skupnostih (regijah) v SR Sloveniji, str. 85
193. Investicije 1978, str. 94
194. Osebnih dohodki delavcev v združenem delu 1979, str. 73
195. Selitveno gibanje prebivalstva SR Slovenije, str. 194
196. Letni pregled gozdarstva 1979, str. 38
197. Kultura, umetnost, informacije 1978, str. 61
198. Letni pregled cen 1979, str. 59
199. Letni pregled industrije 1979, str. 163
200. Industrijske organizacije in industrijski proizvodi 1977, str. 184
201. Industrijske organizacije po občinah 1977, str. 64
202. Industrijske organizacije in industrijski proizvodi 1978, str. 225
203. Industrijske organizacije po občinah 1978, str. 73
204. Osnovne in srednje šole konec šolskega leta 1978/79 in ob začetku šolskega leta 1979/80, str. 75
205. Osnovne šole po KS ob začetku šolskega leta 1979/80, str. 55
206. Letni pregled obrti 1979, str. 34
207. Letni pregled kmetijstva 1979, str. 88
208. Kazensko sodna statistika 1979, str. 101
209. Letni pregled zunanje trgovine 1977, str. 402
210. Študenti 1979/80 in diplomanti 1979, str. 126
211. Popis zaposlenih delavcev 31. 12. 1976. Osebnih dohodki delavcev v združenem delu v SR Sloveniji po panogah dejavnosti, str. 104



Odgovarja direktor  
Tomaž Banovec

Urednik  
Branko Mlinar

Vsebinska urednica  
Milica Bizjak

Lektorica  
Jasna Karanjac

Tehnični urednik  
Anton Rojc

Izdal in tiskal  
Zavod SR Slovenije za statistiko  
Ljubljana, Vožarski pot 12  
1981

Tiskano v 230 izvodov





ID no 234/1981

