

KRALJEVINA JUGOSLAVIJA

UPRAVA ZA ZAŠTITU



INDUSTRIJSKE SVOJINE

Klasa 44 (1).

Izdan 1 avgusta 1934.

PATENTNI SPIS BR. 11060

Waldes & Ko., Dresden, Nemačka.

Kopčasti sastav.

Prijava od 17 januara 1933.

Važi od 1 februara 1934.

Pravo prvenstva od 19 januara 1932 (Nemačka).

Poznati su kopčasti sastavi koji su snabdeveni oblogom od gume ili neke slične elastične mase. Takođe je poznato da se prekrivanje zatvaračkih člankova (kopči) vrši pomoću striza (pruga, strajfna), od tkanine koje su spojene tako sa robom (suknom) da one slobodno leže na zatvaračkim člankovima pa se prema tome turalo pomera tamo i ovamo ispod striza. Naposljetku je poznato da se sa robom spoje rese tako zvane metlaste vrvce čije čekinjaste strane leže iznad zatvaračkih člankova pa se pri zatvaranju dodiruju čekinje susednih vrvca.

Nasuprot tome ovaj se pronalazak sastoji u tome što se prekrivačke strize prišivanjem uz rubove robe drže stisnuto uz zatvaračke člankove.

Bodovi ovog sastavnog šava leže slobodno između zatvaračkih člankova ili se sastavni šav udešava u cik-cak na način grčke ivice i to tako da njegovi zadnji bodovi leže neposredno uz zadnje delove zatvaračkih člankova.

Nasuprot poznatim gumenim prekrivačima ima kopčasti sastav prema ovom pronalasku jedinstven izgled, pošto se prekrivačke strize mogu podesiti prema robi i prema vrsti tkanine i boje.

Naspram poznatim prekrivačima koji leže slobodno preko zatvaračkih člankova i ispod kojih se turalo pokreće tamo i ovamo, sastoji se preimućstvo ovog pro-

nalaska u tome, što prema ovom pronalasku turalo ide nesmetano preko prekrivačkih striza od tkanine dok je turalo do sad prekrivače razvlačilo pa su se ovi brzo trošili, pa je kopčasti sastav brzo dobijao neprijatan izgled.

Na crtežu je pretstavljen jedan izveden primer kopčastog sastava prema ovom pronalasku i to prikazuje:

Sl. 1 ukupni izgled kopčastog sastava,
Sl. 2 delimičan izgled u većoj srazmeri,
Sl. 3 je presek po liniji 3—3 na sl. 2, a
Sl. 4 je presek po liniji 4—4 na sl. 1.

Sučelni rubovi zatvaračkih uzica 1 su na uobičajan način snabdeveni zatvaračkim člankovima 2, iji uračvani krajevi 2' obuhvataju porube 1' zatvaračkih uzica. Za prekrivanje zatvaračkih člankova služi na svakoj zatvaračkoj uzici striza 3 od tkanine koja je pomoću dva šava 4, 5 spojena sa zatvaračkom uzicom. Bodovi 4', 5' tih šavova leže između dva zatvaračka članka. Shodno je da se konci 6 sprovedu u vidu -U- oko pojedinih zatvaračkih člankova.

Na ovaj se način može celom kopčastom sastavu dati jedinstven izgled. Dovoljno je samo da se prekrivačke strize 3 od tkanine prilagode odgovarajućim prilikama (boji i kakvoći robe koja se sastavlja).

Treba još primetiti da se šavovi 4 izvede tako da prekrivačka striza 3 obrazuje oštru ivicu, tako da turalo 7 (vidi sl. 4 u

isprekidanim linijama) može nesmetano da klizi preko striza 3 a da ove ne oštećuje odn. a da ih ne istroši pre vremena.

U nacrtanom izvedenom primeru nalaze se prekrivačke strize 3 samo sa lica (spoljne strane) kopčastog sastava. Po sebi se razume da se isto prekrivanje može izvesti i na naličju (iznutra) što je naročito za preporuku onda kad kopčasti sastav leži neposredno na samoj robi (bez zatvaračkih uzica 1) ili na finom rublju.

Patentni zahtevi:

1. Kopčasti sastav kod kog su zatvarački člankovi (kopče) prekriveni nekim prekrivačkim slojem, naznačen time, što je

prekrivački sloj obrazovan iz striza (3) od tkanine koje su prišivanjem ili na sličan način spojene sa zatvaračkom uzicom (1).

2. Kopčasti sastav prema zahtevu 1, naznačen time, što bodovi šava koji spaja strize (3) od tkanine sa zatvaračkim uzicama (1) leže između zatvaračkih članakova.

3. Kopčasti sastav prema zahtevima 1 i 2, naznačen time, što je šav (6), koji pričvršćuje strizu (3) od tkanine uz zatvaračke člankove (2), sproveden u vidu -Uoko svakog zatvaračkog članka tako da njegovi zadnji bodovi leže neposredno uz zadnje delove zatvaračkih članakova.

Wolke & Co. Dresden, Germany

Kopčasti sastav

Vari od 1 februara 1934

Patentni zahtevi od 19. januara 1933 (Nemačka)

1. Kopčasti sastav kod kog su zatvarački člankovi (kopče) prekriveni nekim prekrivačkim slojem, naznačen time, što je prekrivački sloj obrazovan iz striza (3) od tkanine koje su prišivanjem ili na sličan način spojene sa zatvaračkom uzicom (1).

2. Kopčasti sastav prema zahtevu 1, naznačen time, što bodovi šava koji spaja strize (3) od tkanine sa zatvaračkim uzicama (1) leže između zatvaračkih članakova.

3. Kopčasti sastav prema zahtevima 1 i 2, naznačen time, što je šav (6), koji pričvršćuje strizu (3) od tkanine uz zatvaračke člankove (2), sproveden u vidu -Uoko svakog zatvaračkog članka tako da njegovi zadnji bodovi leže neposredno uz zadnje delove zatvaračkih članakova.

4. Kopčasti sastav prema zahtevima 1 i 2, naznačen time, što je šav (6), koji pričvršćuje strizu (3) od tkanine uz zatvaračke člankove (2), sproveden u vidu -Uoko svakog zatvaračkog članka tako da njegovi zadnji bodovi leže neposredno uz zadnje delove zatvaračkih članakova.

5. Kopčasti sastav prema zahtevima 1 i 2, naznačen time, što je šav (6), koji pričvršćuje strizu (3) od tkanine uz zatvaračke člankove (2), sproveden u vidu -Uoko svakog zatvaračkog članka tako da njegovi zadnji bodovi leže neposredno uz zadnje delove zatvaračkih članakova.

6. Kopčasti sastav prema zahtevima 1 i 2, naznačen time, što je šav (6), koji pričvršćuje strizu (3) od tkanine uz zatvaračke člankove (2), sproveden u vidu -Uoko svakog zatvaračkog članka tako da njegovi zadnji bodovi leže neposredno uz zadnje delove zatvaračkih članakova.

7. Kopčasti sastav prema zahtevima 1 i 2, naznačen time, što je šav (6), koji pričvršćuje strizu (3) od tkanine uz zatvaračke člankove (2), sproveden u vidu -Uoko svakog zatvaračkog članka tako da njegovi zadnji bodovi leže neposredno uz zadnje delove zatvaračkih članakova.

8. Kopčasti sastav prema zahtevima 1 i 2, naznačen time, što je šav (6), koji pričvršćuje strizu (3) od tkanine uz zatvaračke člankove (2), sproveden u vidu -Uoko svakog zatvaračkog članka tako da njegovi zadnji bodovi leže neposredno uz zadnje delove zatvaračkih članakova.

9. Kopčasti sastav prema zahtevima 1 i 2, naznačen time, što je šav (6), koji pričvršćuje strizu (3) od tkanine uz zatvaračke člankove (2), sproveden u vidu -Uoko svakog zatvaračkog članka tako da njegovi zadnji bodovi leže neposredno uz zadnje delove zatvaračkih članakova.

10. Kopčasti sastav prema zahtevima 1 i 2, naznačen time, što je šav (6), koji pričvršćuje strizu (3) od tkanine uz zatvaračke člankove (2), sproveden u vidu -Uoko svakog zatvaračkog članka tako da njegovi zadnji bodovi leže neposredno uz zadnje delove zatvaračkih članakova.

11. Kopčasti sastav prema zahtevima 1 i 2, naznačen time, što je šav (6), koji pričvršćuje strizu (3) od tkanine uz zatvaračke člankove (2), sproveden u vidu -Uoko svakog zatvaračkog članka tako da njegovi zadnji bodovi leže neposredno uz zadnje delove zatvaračkih članakova.

12. Kopčasti sastav prema zahtevima 1 i 2, naznačen time, što je šav (6), koji pričvršćuje strizu (3) od tkanine uz zatvaračke člankove (2), sproveden u vidu -Uoko svakog zatvaračkog članka tako da njegovi zadnji bodovi leže neposredno uz zadnje delove zatvaračkih članakova.

13. Kopčasti sastav prema zahtevima 1 i 2, naznačen time, što je šav (6), koji pričvršćuje strizu (3) od tkanine uz zatvaračke člankove (2), sproveden u vidu -Uoko svakog zatvaračkog članka tako da njegovi zadnji bodovi leže neposredno uz zadnje delove zatvaračkih članakova.

14. Kopčasti sastav prema zahtevima 1 i 2, naznačen time, što je šav (6), koji pričvršćuje strizu (3) od tkanine uz zatvaračke člankove (2), sproveden u vidu -Uoko svakog zatvaračkog članka tako da njegovi zadnji bodovi leže neposredno uz zadnje delove zatvaračkih članakova.

15. Kopčasti sastav prema zahtevima 1 i 2, naznačen time, što je šav (6), koji pričvršćuje strizu (3) od tkanine uz zatvaračke člankove (2), sproveden u vidu -Uoko svakog zatvaračkog članka tako da njegovi zadnji bodovi leže neposredno uz zadnje delove zatvaračkih članakova.

Fig. 1.

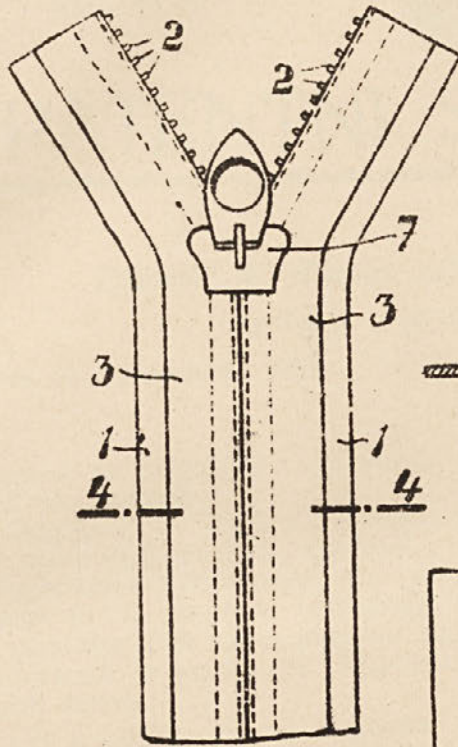


Fig. 3.

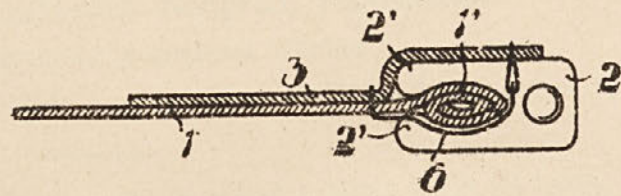


Fig. 2.

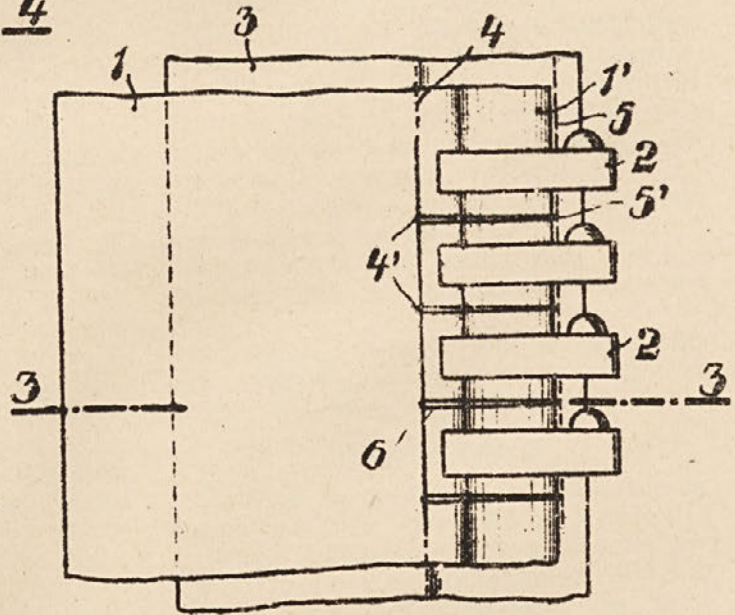


Fig. 4.

