

ZAVOD REPUBLIKE SLOVENIJE ZA STATISTIKO

YU ISSN 0352 - 0226

REZULTATI  
RAZISKOVANJ

## LETNI PREGLED CEN 1989

1	167.3	151.0	140.9	134.2	129.4	125.7	122.9	120.6	118.7	117.2	115.8
2	167.4	151.0	141.0	134.2	129.4	125.7	122.9	120.6	118.7	117.2	115.9
3	167.4	151.0	141.0	134.3	129.4	125.7	122.9	120.6	118.7	117.2	115.9
4	167.5	151.1	141.0	134.3	129.4	125.8	122.9	120.6	118.8	117.2	115.9
5	167.5	151.1	141.1	134.3	129.4	125.8	122.9	120.6	118.8	117.2	115.9
6	167.6	151.2	141.1	134.3	129.5	125.8	122.9	120.7	118.8	117.2	115.9
7	167.7	151.2	141.1	134.3	129.5	125.8	123.0	120.7	118.8	117.2	115.9
8	167.7	151.2	141.2	134.4	129.5	125.8	123.0	120.7	118.8	117.2	115.9
9	167.8	151.3	141.2	134.4	129.5	125.9	123.0	120.7	118.8	117.3	115.9
10	167.8	151.3	141.2	134.4	129.5	125.9	123.0	120.7	118.8	117.3	115.9
11	167.9	151.3	141.2	134.4	129.6	125.9	123.0	120.7	118.8	117.3	115.9
12	167.9	151.4	141.3	134.5	129.6	125.9	123.0	120.7	118.8	117.3	115.9
13	168.0	151.4	141.3	134.5	129.6	125.9	123.0	120.7	118.8	117.3	115.9
14	168.0	151.4	141.3	134.5	129.6	125.9	123.0	120.7	118.8	117.3	115.9
15	168.0	151.4	141.3	134.5	129.6	125.9	123.0	120.7	118.8	117.3	115.9
16	168.0	151.4	141.3	134.5	129.6	125.9	123.0	120.7	118.8	117.3	115.9
17	168.0	151.4	141.3	134.5	129.6	125.9	123.0	120.7	118.8	117.3	115.9
18	168.0	151.4	141.3	134.5	129.6	125.9	123.0	120.7	118.8	117.3	115.9



REZULTATI RAZISKOVANJ

483 Letni pregled prometa in zalog 1987, str. 78  
 484 Letni pregled zaloge trgovine 1987, str. 80  
 485 Analiza o poslovanju podjetij 1984-1988, str. 81  
 486 Kulturni umorstvo in ekonomija 1987/88, str. 84  
 487 Letni pregled gospodarstva 1987, str. 84  
 488 Letni pregled industrije 1987, str. 84  
 489 Letni pregled in nameni obdobja 1988, str. 84

489 Družinski prehod in nameni obdobja 1988, str. 84  
 490 Letni pregled industrije 1988 in 1989, str. 85  
 491 Družinski prehod 1988 in 1989, str. 85  
 492 Letni pregled trgovine 1987, str. 85  
 493 Letni pregled cen 1988, str. 85  
 494 Obdelni dobitek za obdobje poslovanja 1987, str. 85  
 495 Letni pregled industrije 1987, str. 85  
 496 Letni pregled in nameni obdobja 1988, str. 85  
 497 Letni pregled in nameni obdobja 1988, str. 85  
 498 Letni pregled in nameni obdobja 1988, str. 85  
 499 Letni pregled in nameni obdobja 1988, str. 85

YU ISSN 0352 - 0226

**REZULTATI RAZISKOVANJ** | **LETNI PREGLED CEN 1989**

Nika KATNIČ,  
 Breda LOŽAR,  
 Sašo STEVANOVIČ, samostojni svetovalci za področje cen

## REZULTATI RAZISKOVANJ

439. Družbeni proizvod in narodni dohodek 1985, str. 70
440. Letni pregled industrije, 1985 in 1986, str. 405
441. Študenti 1988/89, diplomanti 1988 in individualni popis pedagoških delavcev višjih in visokih šol 1987, str. 151
442. Letni pregled kmetijstva 1986, str. 40
443. Kazensko sodna statistika 1986, str. 95
444. Letni pregled zunanje trgovine 1985, str. 378
445. Letni pregled cen 1986, str. 56
446. Osebni dohodki za določene poklice 1984, str. 49
447. Letni pregled industrije 1987, str. 217
448. Seznam šol s splošnimi podatki ob začetku šol. I. 1987/88, str. 65
449. Delavci v združenem delu 1985, str. 92
450. Letni pregled zunanje trgovine 1986, str. 374
451. Delavci v združenem delu 1985, str. 46
452. Letni pregled cen 1987, str. 50
453. Raziskovalne organizacije 1986, str. 67
454. Letni pregled odkupa 1986, str. 61
455. Delavci v združenem delu 1987, str. 41
456. Letni pregled gozdarstva 1987, str. 30
457. Letni pregled investicij 1986, str. 43
458. Prodajne zmogljivosti v trgovini na drobno 1986, str. 83
459. Prihodki in odhodki OZD neproizvodnih dejavnosti 1986, str. 26
460. Osnovne in srednje šole konec 1985/86 in 1986/87 in na začetku šolskega leta 1986/87 in 1987/88, str. 133
461. Kazensko sodna statistika 1987, str. 91
462. Kultura, umetnost in informacije 1985/86, str. 95
463. Raziskovalne organizacije 1987, str. 51
464. Vzgojnovarstvene organizacije 1986/87 in 1987/88 in socialni zavodi 1986, str. 92
465. Družbeni proizvod in narodni dohodek 1986, 1987, str. 121
466. Letni pregled kmetijstva 1987, str. 43
467. Letni pregled turizma 1985-1987, str. 311
468. Letni pregled odkupa 1987, str. 62
469. Seznam šol s splošnimi podatki ob začetku šol. I. 1988/89, str. 68
470. Letni pregled obrti 1982, 1983, str. 48
471. Letni pregled gozdarstva 1988, str. 27
472. Letni pregled trgovine 1987, str. 62
473. Letni pregled investicij 1987, str. 39
474. Delavci v združenem delu in samostojnem osebnem delu 1988, str. 50
475. Vzgojnovarstvene organizacije 1988/89 in socialni zavodi 1988, str. 68
476. Letni pregled gradbeništva 1986, 1987, str. 140
477. Kultura, umetnost in informacije 1986/87, str. 108
478. Študenti 1989/90, str. 75
479. Osnovne in srednje šole konec 1987/88 in na začetku šolskega leta 1988/89, str. 121
480. Kazensko sodna statistika 1988, str. 90
481. Letni pregled kmetijstva 1988, str. 40
482. Letni pregled cen 1988, str. 49
483. Letni pregled prometa in zvez 1987, str. 78
484. Letni pregled zunanje trgovine 1987, str. 368
485. Anketa o porabi gospodinjstev 1984-1988, str. 139
486. Kultura, umetnost in informacije 1987/88, str. 81
487. Letni pregled gostinstva 1987, str. 54
488. Letni pregled industrije 1988, str. 201
489. Družbeni proizvod in narodni dohodek 1988, str. 69
490. Prihodki in odhodki organizacij združenega dela neproizvodnih dejavnosti 1987 in 1988, str. 39
491. Letni pregled investicij 1988, str. 51
492. Osnovne in srednje šole konec 1988/89 in na začetku šolskega leta 1989/90, str. 119
493. Delavci v združenem delu 1988, str. 68
494. Letni pregled obrti 1985-1987, str. 165
495. Kultura, umetnost in informacije 1988/89, str. 75
496. Letni pregled gozdarstva 1989, str. 26
497. Letni pregled zaposlenih 1989, str. 37
498. Delavci v združenem delu 1988, str. 68
499. Zmogljivost in uporaba opreme za AOP 1988, str. 78
500. Letni pregled prometa in zvez 1988, str. 78
501. Naravno gibanje prebivalstva SRS 1983-1987 I. Rojstva, str. 103
502. Naravno gibanje prebivalstva SRS 1983-1987 II. Umrli, str. 122
503. Popis pedagoških delavcev 1989, str. 87
504. Diplomanti, doktorji znanosti, visokošolski učitelji 1989, str. 113

## VSEBINA

UVOD .....	5
METODOLOŠKA POJASNILA .....	6
KOMENTAR .....	7
TABELARNI PREČLED .....	11
1. Indeksi cen .....	11
2. Indeksi cen na drobno in cen življenjskih potrebščin po socialističnih republikah SFRJ 1989 .....	12
3. Indeksi cen industrijskih izdelkov pri proizvajalcih, 1979-1989 .....	13
4. Indeksi cen industrijskih izdelkov pri proizvajalcih 1989 .....	14
5. Povprečne odkupne cene kmetijskih proizvodov 1989 .....	20
6. Indeksi prodajnih cen v trgovini na debelo, 1972-1989 .....	22
7. Indeksi prodajnih cen v trgovini na debelo 1989 .....	23
8. Povprečne letne prodajne cene industrijskih izdelkov v trgovini na debelo v Republiki Sloveniji 1989 .....	27
9. Indeksi cen na drobno, 1980-1989 .....	29
10. Indeksi cen na drobno 1989 .....	30
11. Indeksi cen na drobno v štirih mestih Republike Slovenije 1989 .....	32
12. Povprečne letne cene na drobno v štirih mestih Republike Slovenije 1989 .....	33
13. Indeksi cen življenjskih potrebščin, 1977-1989 .....	37
14. Indeksi cen življenjskih potrebščin 1989 .....	38
15. Indeksi cen gostinskih storitev, 1984-1989 .....	39
16. Indeksi cen gostinskih storitev 1989 .....	39
17. Povprečne cene gostinskih storitev po kategorijah gostinskih objektov 1989 .....	40
18. Nabavne cene reprodukcijskega materiala, sredstev za delo in storitev v kmetijstvu, 1987-1989 .....	45

## STATISTIČNA ZNAMENJA

-	ni pojava
...	ni podatka
0	podatek je manjši od 0,5 dane merske enote
0,0	podatek je manjši od 0,05 dane merske enote
∅	povprečje
1)	označba za opombo pod tabelo ali pod črto
( )	začasen (nepopoln), nezadostno preverjen ali ocenjen podatek
X	spremenjena kvaliteta
*	popravljen podatek
←	zajeto s podatkom v smeri puščice

## U V O D

Rezultati raziskovanj (RR) so temeljna edicija Zavoda Republike Slovenije za statistiko, ki celovito prikazuje rezultate posameznega ali skupine sorodnih raziskovanj. V preteklosti so imeli zvezki s takšno ali podobno vsebino različne naslove: Statistična dokumentacija, Interna publikacija, Statistično gradivo, od leta 1976 naprej pa ima sedanje ime, z zaporednim oštevilčenjem zvezkov. Vsak zvezek RR vsebuje najpomembnejša pojasnila, kratak komentar, tabelarne preglede. Tako dobijo uporabniki čimbolj zaokroženo podobo o rezultatih in o raziskovanju.

V tem zvezku RR so za posamezne kategorije cen objavljeni indeksi cen in povprečne cene za leto 1989. Poleg teh podatkov so objavljene serije indeksov cen na drobno za obdobje 1978-1989, cen industrijskih izdelkov pri proizvajalcih za obdobje 1977-1989 in indeksov cen življenjskih potrebščin za obdobje 1976-1989; serija indeksov cen na debelo za obdobje 1971-1989; indeksi cen gostinskih storitev pa za obdobje 1983-1989.

Razen indeksov cen na drobno, ki so objavljeni tudi po krajih (Koper, Ljubljana, Maribor, Novo mesto), so ostali indeksi objavljeni le za Republiko Slovenijo kot celoto. Letne povprečne cene na drobno in letne povprečne cene na debelo so navedene za Republiko Slovenijo in po krajih. Povprečne letne cene gostinskih storitev pa so prikazane tudi za posamezne kategorije gostinskih objektov (hoteli, restavracije).

Prikazane so še povprečne letne odkupne cene kmetijskih proizvodov v letu 1989. Povprečne letne nabavne cene reprodukcijskega materiala, sredstev za delo in storitev v kmetijstvu so objavljene za leta 1987, 1988 in 1989, za leto 1989 pa tudi po posameznih četrletjih.

Med statističnimi publikacijami, v katerih Zavod Republike Slovenije za statistiko posreduje uporabnikom rezultate statističnih raziskovanj, so RR s podrobnim prikazom podatkov za uporabnike najbolj izčrpen vir informacij s posameznih področij statistike.

## METODOLOŠKA POJASNILA

## CENE INDUSTRIJSKIH IZDELKOV PRI PROIZVAJALCIH

Cene industrijskih izdelkov pri proizvajalcih pošiljajo izbrane industrijske organizacije združenega dela mesečno za določene izdelke. Organizacije združenega dela so izbrane po svoji vlogi in pomenu v skupni proizvodnji. Za mesečno ceno izdelka upoštevamo ceno proizvajalca, katerega proizvodnja določenega izdelka je najpomembnejša. Povprečne letne cene so izračunane z navadno aritmetično sredino iz mesečnih cen. Indeksi cen so ponderirani s strukturo vrednosti izdelkov, prodanih na domačem tržišču v enem letu.

Cene industrijskih izdelkov pri proizvajalcu spremlja statistika za okoli 800 industrijskih izdelkov v 250 izbranih industrijskih organizacijah združenega dela v Republiki Sloveniji.

Cena industrijskih izdelkov pri proizvajalcu je cena, po kateri organizacija združenega dela proda svoj izdelek v največjih količinah na domačem tržišču-franko, naloženo na vagon v kraju proizvajalca. V to ceno niso vključeno odstotek rabata in popusti.

## ODKUPNE CENE KMETIJSKIH PROIZVODOV

Odkupne cene kmetijskih proizvodov so izračunane iz podatkov statističnega raziskovanja TRG-31. Odkupne cene, prikazane v tem gradivu, so cene, po katerih prodajajo individualni proizvajalci svoje proizvode organizacijam združenega dela ali osebam samostojnega osebnega dela.

## CENE NA DEBELO

Cene industrijskih izdelkov v trgovini na debelo snemajo opazovalci cen v stalno določenih krajih enkrat na mesec. Povprečne mesečne cene so ponderirane z letnimi prodanimi količinami v krajih, kjer jih spremljamo. Povprečne letne cene pa so računane z navadno aritmetično sredino iz mesečnih cen. Indeksi so ponderirani s strukturo skupne letne vrednosti prometa v trgovini na debelo.

Cene industrijskih izdelkov v trgovini na debelo se spremljajo v štirih izbranih krajih v Republiki Sloveniji za približno 161 industrijskih izdelkov.

Prodajna cena industrijskih izdelkov v trgovini na debelo je fakturirana cena (franko, naloženo na vagon v kraju prodajalca), po kateri trgovina na debelo prodaja industrijske izdelke v opazovanem obdobju po odbitku rabata in popustov, ki jih odobri kupcu.

## CENE NA DROBNO

Cene na drobno industrijskih izdelkov in kmetijskih proizvodov ter storitev opazujejo opazovalci cen v stalno določenih mestih: v Kopru, Ljubljani, Mariboru in Novem mestu.

Cene industrijskih izdelkov se opazujejo enkrat na mesec v petih trgovskih organizacijah združenega dela, ki imajo v izbranih mestih največji promet. Cene kmetijskih proizvodov se opazujejo dvakrat na mesec, prvi in tretji teden v petih trgovskih organizacijah združenega dela in na tržnici. Cene storitev se opazujejo enkrat na mesec, pri tem cene obrtnih storitev v treh organizacijah združenega dela in pri petih obrtnih samostojnega osebnega dela.

Povprečne mesečne cene posameznih artiklov za mesta, v katerih se cene opazujejo, so izračunane z navadno aritmetično sredino. Povprečne mesečne cene za republiko so izračunane s ponderirano aritmetično

sredino iz povprečnih mesečnih cen posameznih mest. Kot ponderji služijo letne prodane količine posameznih artiklov in storitev.

Povprečne letne cene industrijskih izdelkov in storitev so izračunane z navadno aritmetično sredino iz mesečnih cen. Povprečne letne cene kmetijskih proizvodov pa so ponderirane po mesecih. Kot ponderji služijo prodane količine posameznih proizvodov v posameznih mesecih.

Indeksi cen na drobno so ponderirani s strukturo vrednosti prometa oziroma storitev.

Cene v trgovini na drobno se opazujejo v štirih izbranih krajih za 45 kmetijskih pridelkov, 287 industrijskih izdelkov in 55 vrst storitev.

Cena na drobno je cena, po kateri trgovina na drobno, kmetijski proizvajalci in obrtniki samostojnega osebnega dela prodajajo svoje izdelke in zaračunavajo storitve potrošnikom. To so cene, po katerih potrošniki plačujejo predmete široke potrošnje in storitve. Opazujejo se najpogostejše cene, tj. cene, po katerih se v opazovalnem obdobju na izbranim prodajnem mestu prodajajo največje količine določenega predmeta.

## CENE ŽIVLJENJSKIH POTREBŠČIN

Indeksi cen življenjskih potrebščin se oblikujejo na osnovi:

- posebne liste najvažnejših predmetov in storitev osebne porabe. Podlaga za sestavo liste in določitev ponderacijskih faktorjev so podatki iz ankete o družinskih proračunih štiričlanskih delavskih družin;
- povprečnih cen na drobno predmetov in storitev oziroma njihovih individualnih indeksov cen;
- formule, določene za izračunavanje indeksov cen.

Predmeti in storitve, ki jih lista zajema, so razvrščeni v tri glavne skupine po času porabe, na blago in storitve ter po namenu. V skupino po času porabe razvrščamo mesečne, letne in večletne življenjske potrebščine. K mesečnim življenjskim potrebščinam prištevamo storitve in predmete, ki se nabavljajo vsak dan ali pogostokrat v mesecu. V to skupino so vključeni živež, tobak in pijače, najemnina, razsvetljava, predmeti za higieno, del stroškov za storitve in kulturne potrebe. V letne življenjske potrebščine prištevamo oblike in obutev, kurjavo ter del storitev. V večletne življenjske potrebščine pa prištevamo ves nakup predmetov, namenjenih za večletno porabo, kot npr. stanovanjska oprema, radijski sprejemniki, televizorji, prevozna sredstva in del storitev (pleskanje stanovanjskih prostorov). Pri drugi razvrstitvi stroškov imamo dve skupini: blago in storitve. V skupino storitve so vključene vse storitve: najemnina, obrtne, komunalne, kulturne in PTT storitve. Po namenu porabe so predmeti in storitve razvrščeni v devet skupin.

Indeks cen življenjskih potrebščin je posebne vrste indeks cen na drobno za predmete in storitve osebne porabe po določeni strukturi porabe. Ta indeks ne kaže sprememb stvarne ravni in strukture življenjskih stroškov, kar spremljamo s posebnimi anketami.

## CENE GOSTINSKIH STORITEV

Cene gostinskih storitev: cene hrane, pijač in prenočišč spremljajo opazovalci cen v 4 krajih enkrat na mesec v izbranih gostinskih tozidih z največjim prometom. Povprečne mesečne republiške cene so tudi tukaj ponderirane s strukturo prodane količine hrane in pijače oziroma s številom prenočišč v izbranih gostinskih obratih. Povprečne letne cene računamo z navadno aritmetično sredino mesečnih cen. Indeksi cen so ponderirani z vrednostjo prometa hrane, pijač in prenočišč v gostinstvu.



Cene gostinskih storitev spremlja statistika v 84 gostinskih tozdih v štirih izbranih krajih Republike Slovenije. Lista gostinskih storitev zajema 63 vrst storitev.

Cena gostinskih storitev je cena, po kateri gostinski objekti (gostilne, hoteli in restavracije) zaračunavajo svoje storitve potrošnikom na osnovi jedilnega lista.

Cena prenočišča je cena, ki jo plača gost za enkratno prenočitev. Tu so zajeti tudi vsi ostali stroški prenočišča: prijava-odjava, turistična taksa, ogrevanje sob. Turistična taksa in popust se prikazujeta posebej.

#### NABAVNE CENE REPRODUKCIJSKEGA MATERIALA, SREDSTEV ZA DELO IN STORITEV V KMETIJSTVU

Podatke o povprečnih nabavnih cenah reprodukcij-skega materiala, sredstev za delo in storitev v kmetijstvu zbiramo četrtletno od leta 1973 na obrazcih C-52.

V letu 1973 so bile s tem statističnim raziskovanjem zajete vse kmetijske poročevalske enote, od leta 1974 pa se določa reprezentativni vzorec, ki je leta 1975 zajemal 60 enot, v letu 1988 pa 108 enot.

Iz podatkov o nabavljenih vrednostih in količinah reprodukcij-skega materiala, sredstev za delo in storitev izračunajo trimesečne in letne povprečne cene. Povprečne cene so izračunane s ponderirano aritmetično sredino. Kot ponderiji služijo kupljene količine reprodukcij-skega materiala, sredstev za delo in storitev v kmetijstvu v posameznih organizacijah.

Vrednost kupljenih proizvodov je vrednost kupljenih proizvodov po nabavnih cenah - franko kupčevu skladišču, le da se v vrednost proizvoda vštejejo tudi stroški za prevoz blaga, odšteje pa se rabat, če ga prodajalec odobri kupcu.

Količine kupljenih proizvodov so tiste količine, ki so bile v četrtletju, za katero se sestavlja poročilo, kupljene drugod. Vključene so tudi količine, kupljene po tržnicah od lastnih tozdov, izključene pa količine, kupljene po internih cenah, različnih od tržnih cen. Za kmetijske stroje je prikazan le nakup novih strojev.

Plačane storitve so kmetijske storitve, kupljene zunaj tozda ali ozda. Sem spadajo tudi storitve, ki so jih opravili tozdi, če je vrednost storitve obračunana po tržnih cenah.

Podatki o cenah so objavljeni v naslednjih statističnih publikacijah: za leto 1960 v Letnem pregledu cen 1960, za leto 1962 v Statističnem gradivu št. 12/1963, za leto 1963 v št. 12/1964, za leto 1964 v št. 7/1965, za leto 1965 v št. 16/1966, za leto 1966 in 1967 v št. 11/1968, za leto 1968 in 1969 v št. 13/1970, za leto 1970 v št. 19/1971, za leto 1971 v št. 4/1973, za leto 1972 v št. 27/1973, za leto 1973 v št. 18/1974, za leto 1974 v št. 4/1976, za leto 1975 v št. 32/1976, za leto 1976 v št. 74/1977, za leto 1977 v št. 104/1978, za leto 1978 v št. 143/1979, za leto 1979 v št. 198/1980, za leto 1980 v št. 234/1981, za leto 1981 v št. 287/1982, za leto 1982 v št. 326/1984, za leto 1983 v št. 355/1985, za leto 1984 v št. 390/1986, za leto 1985 v št. 428/1988, za leto 1986 v št. 445/1989, za leto 1987 v št. 452/1989, za leto 1988 v št. 402/1990.

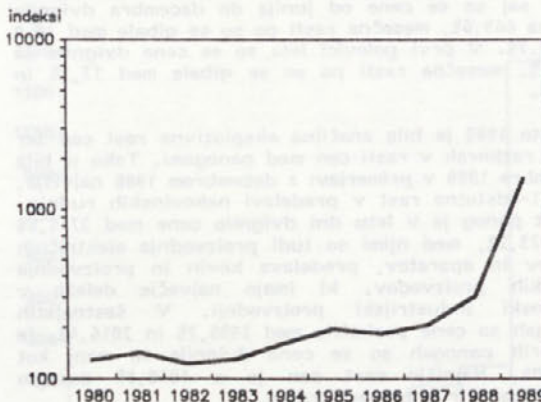
Cene za posamezne predmete po krajih, v katerih jih opazujemo, pa so objavljene v naslednjih zvezkih Statističnih podatkov po občinah: I/1957, I/1959, II/1960, II/1961, II/1962, II/1963, VII/1964, III/1965, IV/1966, VI/1967, II/1968, XII/1969, III/1970, IV/1971, V/1972, IX/1973, VII/1974, VII/1975, IX/1975, X/1976, XII/1977, IX/1978, IV/1979, XVI/1980, XI/1981, X/1982, X/1983, XVI/1984, XI/1985, VII/1987, III/1989.

#### KOMENTAR


#### CENE INDUSTRIJSKIH IZDELKOV PRI PROIZVAJALCIH

V desetletnem obdobju od 1980-1989 so se cene industrijskih izdelkov pri proizvajalcih v Republiki Sloveniji povečale za 162739,9%, naraščale pa so s povprečno letno stopnjo 109,5%. V zadnjih petih letih

SLIKA 1. Indeksi cen industrijskih izdelkov pri proizvajalcih v Republiki Sloveniji, 1980-1989 (predhodno leto = 100%)



SLIKA 2. Indeksi cen industrijskih izdelkov pri proizvajalcih v Republiki Sloveniji po panogah, december 1989 (XII 1988 = 100)



so cene industrijskih izdelkov pri proizvajalcih poskočile za 34146,6%, oziroma je bila povprečna letna stopnja rasti 221,3%. Povprečna leta stopnja rasti leta 1989 je bila 1413,3%.

Od decembra 1988 do decembra 1989 so cene industrijskih izdelkov pri proizvajalcih poskočile kar za 2829,6%. Najhitreje so rasle cene sredstev za delo, saj so bile decembra 1989 za 3633,3 odstotke višje kot decembra 1988; z 2994,0-odstotno rastjo je sledilo blago za široko porabo, cene reprodukcijskega materiala pa so zrastle za 2516,7%.

Večji del povečanja je bil realiziran v drugi polovici leta, saj so se cene od junija do decembra dvignile kar za 669,6%, mesečne rasti pa so se gibale med 36,0 in 72,7%. V prvi polovici leta so se cene dvignile za 280,7%, mesečne rasti pa so se gibale med 17,2% in 30,4%.

Za leto 1989 je bila značilna eksplozivna rast cen ter velik razkorak v rasti cen med panogami. Tako je bila decembra 1989 v primerjavi z decembrom 1988 najvišja, 5144,1-odstotna rast v predelavi nekovinskih rudnin, enajst panog je v letu dni dvignilo cene med 3715,8% in 3073,2%, med njimi so tudi proizvodnja električnih strojev in aparatov, predelava kovin in proizvodnja živilskih proizvodov, ki imajo največje deleže v slovenski industrijski proizvodnji. V šestnajstih panogah so cene poskočile med 2995,2% in 2016,4%, le v štirih panogah so se cene dvignile za manj kot 2000,0%. Najnižjo rast cen je s 1040,8% doseglo pridobivanje rud barvnih kovin.

V SFR Jugoslaviji je bila tako kot leta poprej rast cen industrijskih izdelkov pri proizvajalcih nižja kot v Republiki Sloveniji. 1989 je bila povprečna letna stopnja rasti 1306,3%. V enem letu (od decembra 1988 do decembra 1989) so cene poskočile za 2647,8%. Najhitreje so rasle cene sredstev za delo, saj je bila letna rast 2967,1%, blago za široko porabo se je podražilo za 2926,0%, reprodukcijski material pa za 2456,7%.

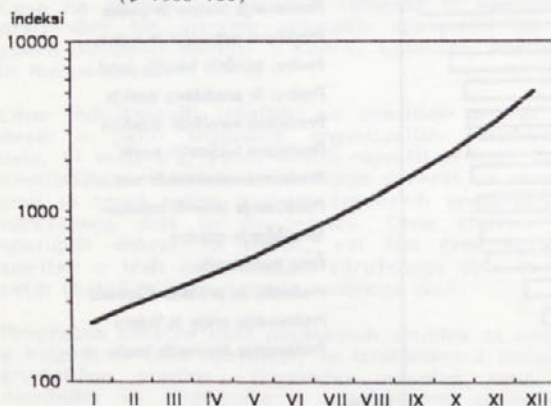
#### CENE NA DEBELO

V zadnjih desetih letih so cene na debelo v Republiki Sloveniji naraščale s povprečno letno stopnjo 113,8%, od leta 1985 do 1989 je bila povprečna letna stopnja rasti cen 217,5% medtem, ko je v letu 1989 povprečna letna stopnja rasti dosegla že 1319,8 odstotkov.

Letna rast cen je bila 2643,4, razpon rasti med skupinami izdelkov je bil med rekordnimi 3652,7%, za kolikor so se povišale cene kmetijskemu orodju in 950,6%, za kolikor se je podražilo usnje.

Nad 3000,0% se je podražila še kurjava in razsvetljava, zdravila in živilski izdelki. Dever skupin izdelkov se je podražilo med 2000,0% in 2999,9%, tri skupine izdelkov in sicer pnevmatika za vozila, šolske

SLIKA 1. Rast cen v trgovini na debelo 1989 (Ø 1988=100)



in pisarniške potrebščine ter že omenjeno usnje pa so se podražile za manj kot 1999,9%.

V SFR Jugoslaviji so cene v trgovini na debelo naraščale počasneje kot v Sloveniji, saj so od decembra 1988 do decembra 1989 poskočile za 2596,1%. Povprečna rast cen je bila za 1287,4% višja od povprečne rasti cen v letu 1988.

#### CENE GOSTINSKIH STORITEV

V letu 1989 so bile cene gostinskih storitev v Republiki Sloveniji v povprečju za 1385,2% višje kot leto prej.

Najbolj so se podražila prenočišča (za 1525,6%), sledijo alkoholne pijače (za 1406,0%), jedila (za 1395,2%) in brezalkoholne pijače (za 1108,4%). Med jedili so se najbolj podražila pripravljena jedila (za 1462,1%) ter pečenke in jedi po naročilu (za 1443,2%). Najmanj pa so se podražile sladice (za 1170,2%).

Cene gostinskih storitev so se od decembra 1988 do decembra 1989 dvignile za 3318,8%. Prenočila so se podražila za 4346,7%, alkoholne pijače za 3393,0%, jedila za 3145,6% in brezalkoholne pijače za 2606,3%.

V letu 1989 je bil najmanjši dvig cen gostinskih storitev v aprilu (za 13,9%), največji pa v decembru (za 65,4%). V Republiki Sloveniji se leta 1989 (v primerjavi z letom prej) cene gostinskih storitev niso povečale bolj kot v vsej Jugoslaviji.

SLIKA 1. Indeksi cen gostinskih storitev, 1988 in 1989 (Ø 1988 = 100)

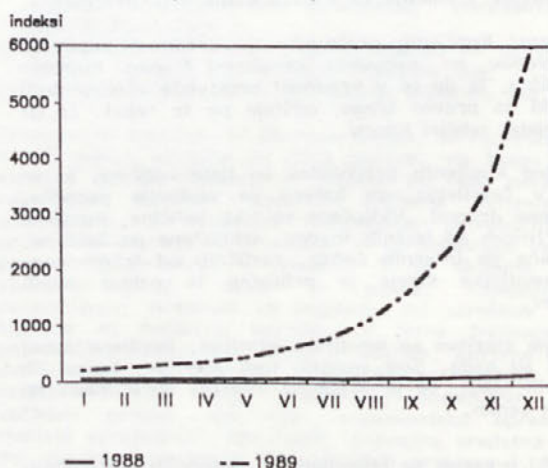


TABELA 1. Indeksi cen gostinskih storitev, Republika Slovenija in SFR Jugoslavija 1989

	1989		XII 89	
	RS	SFRJ	RS	SFRJ
SKUPAJ	1485,2	1493,9	3418,8	3193,3
Jedila	1495,	1426,1	3245,6	2960,1
Alkoholne pijače	1506,0	1415,1	3493,0	3189,8
Brezalkoholne pijače	1208,7	1272,1	2706,3	2731,1
Prenočitve	1625,6	1763,8	4446,7	3892,5

#### CENE ŽIVLJENJSKIH POTREBŠČIN

Cene življenjskih potrebščin (predmetov in storitev osebne porabe) so v obdobju 1985-1989 naraščale izredno hitro in presegle vse načrte. Povprečna letna

stopnja rasti je znašala 220,6%. Skupni indeks je stalno naraščal.

V primerjavi z letom 1988 so se cene življenjskih potrebščin povečale za 1285,3%. Cene blaga so bile višje za 1291,3%, storitev za 1254,5%. Najbolj so se povečali stroški namenskih skupin tobak in pijača (za 1416,8%), stanovanjska oprema (za 1302,9%) in hrane (za 1302,8%). Najmanj pa so porasle cene higieni in negi zdravja (za 1167,0%).

Povprečna mesečna stopnja rasti cen življenjskih potrebščin je bila leta 1989 23,6%, leta 1988 10,7%, leta 1987 9,1%, leta 1986 5,9% in leta 1985 5,4%.

V letu 1989 so cene precej bolj naraščale v drugi polovici leta (od 31,3% - 58,2%).

V obdobju 1985-1989 so bile najvišje letne stopnje rasti cen pri namenskih skupinah stanovanje (za 298,5%), izobraževanje (za 231,4%) in pohištvo (za 228,1%), najmanjše pa v namenski skupini promet s storitvami (za 210,8%). Stroški za hrano so porasli za 220,2%. Prav ta pa ima v listi za izračunavanje indeksa cen življenjskih potrebščin največji delež (36,3%).

SLIKA 1. Indeksi cen življenjskih potrebščin po namenskih skupinah, Republika Slovenija, december 1988 in 1989 (december predhodnega leta = 100)

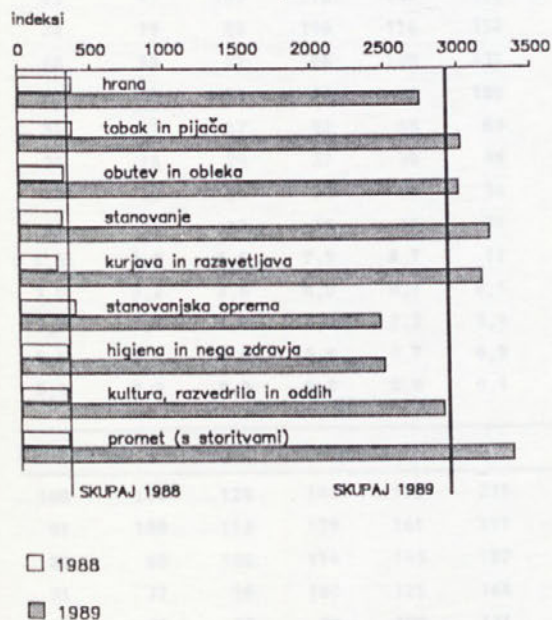


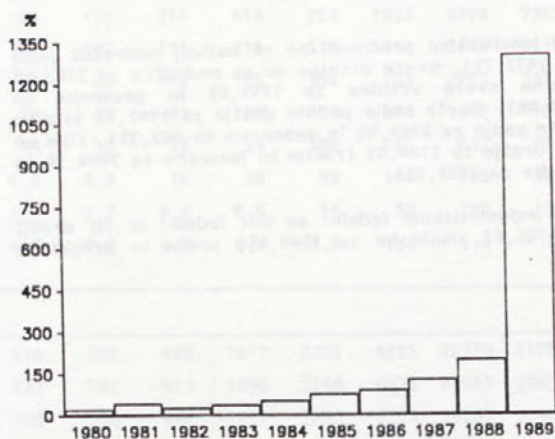
TABELA 1. Indeks cen življenjskih potrebščin po mesecih, Republika Slovenija 1988 in 1989 (predhodni mesec = 100)

	1988	1989
Januar	103,2	115,7
Februar	105,7	119,4
Marec	107,4	116,8
April	105,5	130,6
Maj	106,5	121,6
Junij	122,2	128,5
Julij	108,0	131,8
Avgust	110,4	131,3
September	115,0	150,9
Oktober	118,8	150,2
November	115,3	142,8
December	112,1	158,2

## CENE NA DROBNO

Tudi cene na drobno so v obdobju 1979-1989 v Republiki Sloveniji naraščale, povprečna letna stopnja je bila 117,3%, v letih 1985-1989 pa s stopnjo 221,4%. Leta 1989 je bila stopnja rasti 1306,0%. Očitno nam ni uspelo doseči počasnejše rasti cen, ampak so le-te naraščale še veliko hitreje kot leto prej. Večji del skupnega povišanja je bil v drugem polletju. Mesečni porasti so bili med 15,7% in 58,2%.

SLIKA 1. Rast cen na drobno v Republiki Sloveniji 1980-1989 (osnova je predhodno leto)



SLIKA 2. Indeksi cen na drobno, 1988, 1989 (1988 = 100)

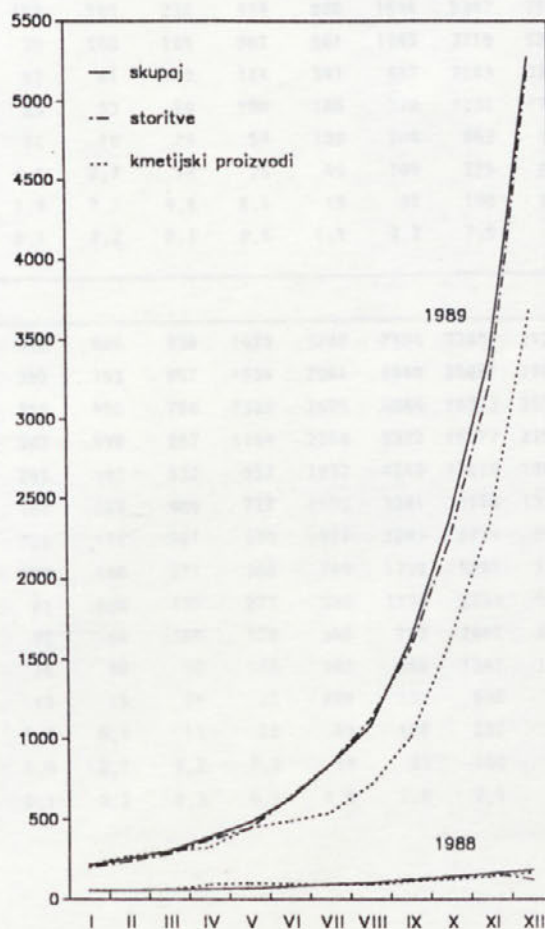


TABELA 1. Indeks cen na drobno, Republika Slovenija SFR Jugoslavija 1985-1989

SKUPAJ	XII 85 XII 84		XII 86 XII 85		XII 87 XII 86		XII 88 XII 87		XII 89 XII 88	
	SRS	SFRJ	SRS	SFRJ	SRS	SFRJ	SRS	SFRJ	SRS	SFRJ
	179,9	179,5	198,4	192,0	278,0	267,4	349,2	351,2	2872,3	2765,0

Na skupni porast cen na drobno so vplivali kmetijski proizvodi z 2161,6% višjimi cenami, industrijski izdelki s 2760,1%, tobačni izdelki s 3225,4%, pijače z 3028,2% in storitve z 2920,0% (primerjava december/december).



Med kmetijskimi proizvodi so se najbolj podražila jajca (za 2432,7%). Sveže vrtnine so se podražile za 2153,9% (stalne sveže vrtnine za 1749,0% in sezonske za 3069,4%). Sveže sadje je bilo dražje za 1947,1% (stalno sveže sadje za 2261,9% in sezonsko za 462,3%), ribe so bile dražje za 2164,4% (rečne in jezerske za 2404,3% in morske za 1908,3%).

Med industrijskimi izdelki so bili izdelki iz žit dražji za 1766,6%, maščobe za 1594,4%, sveže in predelano

mleko 1475,9%, predelane in konzervirane vrtnine 1474,9% predelano in konzervirano meso 1451,4%, sveže meso za 1323,9%, drugi industrijski živilski izdelki (sladkor, čokolada, bomboni, kava, čaj) za 1232,0%, predelano in konzervirano sadje za 1231,0% ter predelane in konzervirane ribe za 1159,7%.

Med industrijskimi neživilskimi izdelki so se v letu 1989 najbolj podražile svilene tkanine - za 1801,1% in nogavice - za 1612,2%, najmanj pa posoda in pribor - za 923,1% (primerjava povprečje 1989/povprečje 1988).

Med storitvami so se v letu 1989 prometne storitve podražile za 3473,5%, kulturne za 3185,3%, komunalne za 3089,4%, stanarina za 2878,3%, osebne za 2836,9%, obrtne za 2797,3%, ter PTT storitve za 1674,9%.



1. INDEKSI CEN<sup>1)</sup>

1975	1976	1977	1978	1979	1980	1981	1982	1983	1984	1985	1986	1987	1988	1989
Indeksi cen industrijskih izdelkov pri proizvajalcih														
100	105	115	127	145	203	289	356	464	749	1458	2679	5529	16942	256333
95	100	109	120	138	193	275	338	442	712	1386	2547	5257	16106	243684
87	92	100	111	127	177	252	311	406	654	1274	2340	4830	14800	223924
79	83	90	100	115	160	228	281	367	591	1152	2116	4367	13382	202470
69	63	80	88	100	140	199	245	320	516	1004	1845	3808	11667	176522
49	56	61	68	78	100	143	175	229	369	719	1322	2728	8357	126441
35	39	43	48	55	70	100	123	161	259	505	927	1914	5865	88737
28	32	35	39	44	57	81	100	131	211	410	753	1555	4764	72079
21	25	27	30	34	44	62	77	100	161	314	577	1191	3648	55194
13	15	17	18	21	27	39	48	62	100	195	358	739	2263	34239
6,8	7,8	8,5	9,4	11	14	20	24	32	51	100	184	379	1162	17581
3,7	4,2	4,6	5,1	5,9	7,6	11	13	17	28	54	100	206	632	9562
1,8	2,0	2,2	2,5	2,9	3,7	5,2	6,4	8,4	16	26	48	100	306	4630
0,6	0,7	0,7	0,8	0,9	1,2	1,7	2,1	2,7	4,4	8,6	16	33	100	1513
0,0	0,0	0,1	0,1	0,1	0,1	0,1	0,1	0,2	0,3	0,6	1,0	2,2	6,6	100

## Indeksi cen v trgovini na debelo

100	107	120	135	157	205	323	418	602	988	1817	3372	6885	22370	317654
93	100	112	126	147	191	302	391	562	923	1696	3148	6428	20883	296539
83	89	100	113	131	170	269	348	500	822	1510	2803	5724	18597	264077
74	79	89	100	116	152	239	309	445	731	1343	2492	5089	16532	234754
64	68	77	86	100	131	206	267	383	630	1158	2149	4387	14254	202407
49	52	59	66	77	100	158	204	293	482	886	1645	3359	10912	154950
31	33	37	42	49	63	100	129	186	306	562	1043	2130	6919	98250
24	26	29	32	38	49	77	100	144	236	434	806	1646	5347	75927
17	18	20	23	26	34	54	70	100	164	302	561	1145	3719	52810
10	11	12	14	16	21	33	42	61	100	184	341	697	2263	32135
5,5	5,9	6,6	7,5	8,7	11	18	23	33	54	100	186	379	1231	17480
3,0	3,2	3,6	4,0	4,7	6,1	9,6	12	18	29	54	100	204	663	9415
1,5	1,6	1,8	2,0	2,3	3,0	4,7	6,1	8,7	14	26	49	100	325	4615
0,5	0,5	0,6	0,6	0,7	0,9	1,4	1,9	2,7	4,4	8,1	15	31	100	1420
0,0	0,0	0,0	0,0	0,0	0,1	0,1	0,1	0,2	0,3	0,6	1,1	2,2	7,0	100

## Indeksi cen v trgovini na drobno

100	110	124	141	176	231	335	432	605	938	1679	3240	7484	22602	317784
91	100	113	129	161	211	306	395	553	857	1534	2961	6840	20657	290437
81	88	100	114	143	187	271	350	490	760	1360	2625	6064	18313	257481
71	77	88	100	125	164	238	307	430	667	1194	2304	5322	16072	225972
57	62	70	80	100	131	190	245	343	532	952	1837	4243	12814	180165
43	47	54	61	76	100	145	187	262	406	727	1403	3241	9788	137619
30	32	37	42	52	69	100	129	181	281	503	971	2243	6774	95242
23	25	29	33	41	53	78	100	140	217	388	749	1730	5225	73464
17	18	20	23	29	38	55	71	100	155	277	535	1236	3733	52486
11	12	13	15	19	25	36	46	64	100	179	345	797	2407	33842
5,9	6,5	7,3	8,4	11	14	20	26	36	56	100	193	446	1347	18009
3,1	3,4	3,8	4,4	5,4	7,1	10	13	19	29	52	100	231	698	9814
1,3	1,5	1,6	1,9	2,4	3,1	4,5	5,8	8,1	13	23	43	100	302	4246
0,4	0,5	0,5	0,6	0,8	1,0	1,5	2,0	2,7	4,2	7,4	14	33	100	1406
0,0	0,0	0,0	0,0	0,1	0,1	0,1	0,1	0,2	0,3	0,5	1,0	2,4	7,1	100

1) Podatke beremo le vodoravno.

1. INDEKSI CEN<sup>1)</sup> (nadaljevanje)

1975	1976	1977	1978	1979	1980	1981	1982	1983	1984	1985	1986	1987	1988	1989
Indeksi cen življenjskih potrebščin														
100	113	130	151	187	243	347	452	632	974	1743	3417	7927	23782	329452
88	100	115	133	165	215	308	400	560	862	1543	3024	7015	21046	291550
77	87	100	116	144	187	267	348	487	749	1342	2629	6100	18301	253524
67	75	86	100	124	161	231	300	420	646	1157	2267	5259	15777	218559
54	61	70	81	100	130	186	242	338	521	933	1828	4241	12723	176252
41	47	54	62	77	100	143	186	260	401	717	1406	3262	9787	135579
29	33	38	44	54	70	100	130	182	280	502	983	2281	6844	94810
22	25	29	33	42	54	77	100	140	216	386	756	1755	5265	72936
16	18	21	24	30	38	55	71	100	154	276	540	1253	3760	52087
10,3	12	14	16	19	25	36	46	65	100	179	351	814	2442	33829
5,7	6,5	7,5	8,6	10,7	13	20	26	36	56	100	196	455	1364	18895
2,9	3,3	3,8	4,4	5,5	7,1	10,2	13	19	28	51	100	232	696	9641
1,3	1,4	1,7	1,9	2,4	3,1	4,4	5,7	7,9	12	22	43	100	300	4156
0,4	0,5	0,6	0,6	0,8	1,0	1,5	1,9	2,6	4,1	7,3	14	33	100	1385
0,0	0,0	0,0	0,1	0,1	0,1	0,1	0,1	0,2	0,3	0,5	1,0	2,4	7,2	100

1975	1976	1977	1978	1979	1980	1981	1982	1983	1984	1985	1986	1987	1988	1989
Indeksi cen gostinskih storitev														
100	115	132	159	194	246	337	421	564	818	1612	3562	8157	23819	353760
87	100	115	138	168	214	293	366	491	711	1402	3097	7093	20712	307615
76	87	100	120	146	186	255	318	427	619	1219	2693	6168	18010	267485
63	72	83	100	122	155	212	265	356	516	1016	2245	5140	15009	222914
52	60	68	82	100	127	174	217	291	423	832	1840	4213	12302	182709
41	47	54	65	79	100	135	169	226	328	646	1428	3269	9546	141777
30	35	40	48	58	74	100	125	168	243	478	1057	2421	7071	105018
24	28	32	38	47	59	80	100	134	194	383	846	1937	5657	84018
18	21	24	29	35	44	59	74	100	145	286	631	1446	4221	62690
12	14	16	20	24	30	41	51	69	100	197	435	997	2911	43234
6,3	7,2	8,3	10,0	12	16	21	26	35	51	100	221	506	1478	21951
2,9	3,3	3,8	4,5	5,5	7,0	9,5	12	16	23	45	100	229	669	9936
1,3	1,4	1,7	2,0	2,4	3,1	4,1	5,1	6,9	10,1	20	44	100	292	4337
0,4	0,5	0,6	0,7	0,8	1,1	1,4	1,7	2,4	3,5	6,8	15	34	100	1485
0,0	0,0	0,0	0,1	0,1	0,1	0,1	0,1	0,2	0,2	0,5	1,0	2,3	6,7	100

1) Podatke beremo le vodoravno.

## 2. INDEKSI CEN NA DROBNO IN CEN ŽIVLJENJSKIH POTREBŠČIN PO SOCIALISTIČNIH REPUBLIKAH SFRJ 1989

Ø 1988 = 100

	SFRJ	SR Bosna in Hercego- vina	SR Črna gora	SR Hrvaška	SR Makedo- nija	Republika Slovenija	SR Srbija
Cene na drobno							
Skupaj	1356	1368,0	1402	1300	1346	1406	1367
Blago	1348	1352	1360	1286	1343	1413	1362
Storitve	1399	1475	1670	1368	1367	1367	1401
Indeksi cen življenjskih potrebščin	1352	1361	1330	1299	1365	1385	1367

## 3. INDEKSI CEN INDUSTRIJSKIH IZDELKOV PRI PROIZVAJALCIH, 1979-1989

Ø 1988 = 100

	1979	1980	1981	1982	1983	1984	1985	1986	1987	1989
SKUPAJ	0,9	1,2	1,7	2,1	2,7	4,4	8,6	15,8	32,6	1513,3
Po namenu porabe:										
Sredstva za delo	1,5	1,8	2,4	2,7	3,1	4,6	9,9	19,2	37,7	1906,4
Reprodukcijski material	0,8	1,1	1,6	1,9	2,5	4,2	8,4	14,9	31,2	1383,2
Blago za široko porabo	9,9	1,2	1,7	2,1	2,9	4,6	8,5	16,0	32,9	1557,2
Ostalo	1,0	1,3	1,7	1,9	2,2	5,7	8,5	16,5	39,6	1366,1
Po panogah dejavnosti:										
Elektrogospodarstvo	0,5	0,7	1,3	1,6	2,1	4,6	7,2	15,0	38,1	1442,1
Pridobivanje premoga	0,6	1,1	1,8	2,2	2,9	4,5	7,3	14,2	39,5	1440,0
Proizv.naftnih derivatov	0,9	1,8	2,6	3,5	5,5	9,1	16,6	17,4	29,7	1257,7
Črna metalurgija	0,9	1,2	1,2	2,0	2,9	4,8	9,5	15,7	28,9	1163,3
Pridob.rud.barv.kovin	0,5	0,6	0,9	1,7	2,1	5,4	10,9	11,5	23,6	1392,5
Proizv.barvastih kovin	0,6	0,9	1,3	1,6	2,1	4,7	7,4	13,0	23,0	1104,4
Predelava barvastih kovin	0,8	1,0	1,5	1,8	2,2	3,6	7,1	10,0	17,9	1338,3
Proizvodnja nekovinskih rudnin	1,0	1,3	1,7	2,4	2,9	4,4	8,3	16,9	34,3	1519,2
Predelava nekov.rudnin	1,4	2,0	2,3	2,6	3,4	5,2	10,1	18,3	37,5	2262,4
Predelava kovin	0,9	1,1	1,8	2,0	2,4	3,5	8,4	15,5	30,3	1786,9
Strojgradnja	1,5	1,8	2,3	2,8	3,1	4,9	9,0	18,8	38,7	1937,4
Proizv.prometnih sredstev	1,1	1,3	1,8	2,0	2,6	4,3	9,1	17,4	35,8	1605,7
Proizv.el.strojov in apar.	1,4	1,7	2,1	2,5	3,1	4,5	9,5	17,0	33,1	1748,2
Proizv.baz.kem.izdelkov	0,7	0,9	1,3	1,8	2,3	4,0	9,0	15,3	32,6	1307,6
Predelava kem.izdelkov	0,9	1,2	1,7	2,3	3,2	5,0	9,5	16,1	32,3	1340,6
Proizv.kamna in peska	1,3	1,5	1,9	2,5	2,9	3,8	6,3	17,6	43,1	1403,7
Proizv.gradb.materiala	1,2	1,5	2,2	2,8	3,8	6,4	13,5	21,8	38,7	1474,6
Proizv.žag.lesa in plošč	0,4	1,2	1,6	1,7	2,1	3,1	7,8	15,4	31,2	1436,0
Proizv.konč.les.izdelkov	0,7	0,8	1,2	1,5	1,8	2,9	5,2	12,8	27,7	1461,3
Proizv.in predelava papirja	1,2	1,4	1,8	2,4	3,1	5,3	8,8	16,4	33,4	1096,9
Proizv.preje in tkanin	1,4	1,7	2,3	2,6	3,6	5,9	10,1	16,4	36,5	1341,6
Proizv.konč.tekst.izdel.	0,8	0,9	1,2	1,6	2,1	3,7	7,1	12,9	28,9	1462,5
Proizv.usnja in krzna	1,3	1,5	1,8	2,3	3,1	7,6	11,0	16,2	30,0	1039,6
Proizv.obutve in galanterije	1,3	1,7	2,0	2,4	3,0	4,3	8,1	16,2	38,4	1429,9
Predelava kavčuka	1,1	1,2	1,6	1,9	2,6	4,5	9,7	17,2	31,9	1311,7
Proizv.živilskih izdel.	0,9	1,2	1,7	2,2	3,2	4,7	8,4	16,0	33,0	1643,7
Proizvodnja pijač	1,3	1,4	2,2	2,5	3,3	4,9	10,0	19,0	37,1	1744,8
Proizvodnja krmil	1,1	1,6	2,5	3,2	3,9	5,6	9,4	12,8	30,6	924,4
Proizvodnja in predel. tobaka	0,7	0,8	1,1	1,6	2,7	3,9	9,7	17,5	33,7	1831,1
Grafična dejavnost	...	...	...	...	...	...	...	17,0	36,2	1161,8
Izkoriščanje gozdov	0,9	1,6	2,4	2,6	3,1	4,2	8,1	14,3	31,6	2094,4

## 4. INDEKSI CEN INDUSTRIJSKIH IZDELKOV PRI PROIZVAJALCIH 1989

Ø 1988 = 100

	Ø 1989	I	II	III	IV	V	VI
SKUPAJ	1513	242	284	347	452	571	741
Sredstva za delo	1906	254	289	380	511	716	956
Reprodukcijski material	1383	251	295	348	455	573	725
Blago za široko porabo	1557	227	269	335	430	524	695
Ostalo	1366	267	288	313	515	711	774
Elektroenergija	1442	196	290	290	347	347	555
Pridobivanje premoga	1440	169	235	251	504	542	736
Rjavi premog	1574	173	221	257	475	501	772
Lignit	1335	166	246	246	527	527	708
Proizvodnja naftnih derivatov	1258	220	220	338	418	540	689
Bencin, 86 okt.	1278	216	216	345	412	529	706
Kurilno olje srednje	1233	225	225	326	431	550	664
Črna metalurgija	1163	260	295	327	479	601	744
Proizv. valj. vleč. kov. jekla	1221	287	339	339	544	625	772
Proizv. ferolegur	904	215	253	253	404	464	576
Pridobivanje rud. barv. kovin	1393	240	459	536	536	812	1046
Pridob. svin. cink. rude	1393	240	459	536	536	812	1046
Proizvodnja barvastih kovin	1104	264	267	335	417	590	590
Rafinirani svinec	962	244	270	341	341	497	497
Aluminij v ingotih	1109	263	263	328	422	595	595
Predelava barvastih kovin	1338	196	259	277	453	534	678
Predelava aluminija	1316	176	237	237	413	490	628
Predelava bakra in bakrenih zlitin	1702	334	411	497	750	886	1098
Predelava svinca	1046	245	276	343	343	501	501
Predelava cinka	1158	308	380	582	655	721	865
Proizvodnja nekov. rudnin	1519	306	315	421	507	628	793
Proizv. magnezita in gline	1901	372	372	543	658	789	985
Proizv. kremenčevega peska	1565	313	313	441	533	663	830
Proizv. drug. nekov. rudnin	1210	241	283	297	360	425	588
Proizv. morske soli	773	224	224	224	224	448	466
Predelava nekov. rudnin	2262	308	339	411	492	638	869
Proizv. stekla	2269	288	288	374	449	575	736
Proizv. porcelana in keramike	2925	276	353	464	502	634	886
Proizv. azbestnih izdelkov	2544	247	302	357	483	716	1270
Proizv. ogljiko-grafitnih izdelkov	1844	245	294	412	502	608	778
Predel. drug. nekovinskih rudnin	1870	361	386	432	522	660	820
Predelava kovin	1787	323	350	431	528	710	826
Proizvodnja litih, kovanih in stiskanih izd.	1357	228	262	313	397	572	684
Proizv. kov. instal. materiala	1684	253	286	364	572	730	901
Proizvodnja orodja	1017	201	232	353	387	437	580
Proizv. kovinske embalaže	2395	480	484	490	503	645	656
Proizv. žičnih izdelkov	1907	364	397	456	793	896	1168
Proizv. drug. kov. repromateriala	2202	379	423	622	645	925	1111
Proizv. drugih kov. izdelkov	1351	234	284	381	439	571	716



## 4. Indeksi cen industrijskih izdelkov pri proizvajalcih 1989 (nadaljevanje)

Ø 1988 = 100

	VII	VIII	IX	X	XI	XII
SKUPAJ	1008	1354	1760	2392	3304	5704
Sredstva za delo	1318	1780	2302	3053	4330	6970
Reprodukcijski material	1004	1265	1578	2067	2912	5126
Blago za široko porabo	915	1329	1823	2600	3486	6055
Ostalo	1157	1192	1999	2588	2741	3849
Elektroenergija	865	865	1289	2416	3279	6568
Pridobivanje premoga	1017	1329	1755	2010	3016	5717
Rjavi premog	1058	1428	1870	2450	3014	5717
Lignit	985	1251	1663	1663	2966	5016
Proizvodnja naftnih derivatov	895	895	1211	1504	2988	5174
Bencin, 86 okt.	876	876	1287	1538	3054	5283
Kurilno olje	915	915	1165	1454	2885	5041
Črna metalurgija	1081	1306	1312	1600	2097	3858
Proizv. valj. vleč. kov. jekla	1129	1368	1368	1670	2187	4025
Proizv. ferolegur	827	827	1040	1269	1662	3059
Pridobivanje rud. barv. kovin	1215	1527	2128	2737	2737	2737
Pridob. svinc. cink. rude	1215	1527	2128	2737	2737	2737
Proizvodnja barvastih kovin	780	1044	1044	1523	2242	4141
Rafinirani svinec	788	788	788	1284	1914	3789
Aluminij v ingotih	787	1066	1066	1535	2256	4129
Predelava barvastih kovin	1113	1442	1838	2364	2852	4053
Predelava aluminija	1126	1463	1829	2378	2853	3966
Predelava bakra in bakrenih zlitin	1098	1331	1929	2547	3438	6106
Predelava svinca	793	793	793	1293	1926	4744
Predelava cinka	978	1373	2007	2007	2007	2007
Proizvodnja nekov. rudnin	979	1282	1792	2384	3245	5577
Proizv. magnezija in gline	1206	1572	2181	2934	4024	7171
Proizv. kremenčevega peska	1016	1325	1838	2444	3316	5744
Proizv. drug. nekov. rudnin	789	1088	1509	2050	2667	4219
Proizv. morske soli	466	466	915	915	1736	2960
Predelava nekov. rudnin	1176	1554	2261	3374	5039	10682
Proizv. stekla	1030	1339	1874	3541	6021	10710
Proizv. porcelana in keramike	1283	1867	3037	4251	6362	15183
Proizv. azbestnih izdelkov	1715	2143	3110	4354	5661	10172
Proizv. ogljiko-grafitnih izdelkov	1012	1315	2328	3143	4180	7315
Predel. drug. nekovinskih rudnin	1048	1369	1884	2511	3532	8920
Predelava kovin	1281	1655	2073	2787	3907	6570
Proizvodnja litih, kovanih in stiskanih izd.	912	1456	1707	2310	2975	4471
Proizv. kov. instal. materiala	1047	1409	1965	2710	3785	6158
Proizvodnja orodja	741	952	1191	1545	2003	3543
Proizv. kovinske embalaže	1651	1678	2058	2955	5062	12080
Proizv. žičnih izdelkov	1373	1889	2159	2874	3701	6814
Proizv. drug. kov. repromateriala	1473	2032	2400	3375	5005	8038
Proizv. drugih kov. izdelkov	895	1159	1631	2400	3007	4497

## 4. Indeksi cen industrijskih izdelkov pri proizvajalcih 1989 (nadaljevanje)

Ø 1988 = 100

	Ø 1989	I	II	III	IV	V	VI
Strojgradnja	1937	217	253	347	490	719	1013
Proizv.gradbenih in rudarskih str. in naprav	2269	254	277	399	478	954	1453
Proizv.strojov za obdelavo kovin in lesa	2113	193	193	469	675	937	1161
Proizv.drugih strojev in naprav	1976	208	267	327	500	673	952
Proizv.kmetijskih strojev	1313	223	222	264	341	437	586
Proizv.prometnih sredstev	1606	223	308	419	494	626	844
Proizv.motorjev	2181	226	226	271	339	648	874
Proizv.tovornjakov in posebnih vozil	1914	235	356	532	600	373	958
Proizv.oseb.avtomobilov	1311	229	273	338	420	479	716
Proizv.motornih koles in mopedov	979	196	196	225	286	416	541
Proizv.koles	1312	178	262	327	441	552	931
Proizv.elekt.strojov, aparatov	1748	249	281	366	491	599	795
Proizv.električnih strojev	2152	287	302	398	575	798	1122
Proizv.delov elektronskih aparatov	957	210	238	250	313	324	425
Proizv.RTV aparatov	954	229	252	303	363	461	554
Proizv.komunikacijskih naprav	1978	295	327	389	522	662	873
Proizv.merilne opreme	1985	230	276	332	481	601	962
Proizv.termičnih aparatov	1747	219	260	332	477	578	747
Proizv.hladilnih aparatov	2142	279	295	510	712	745	893
Proizv.aparatov za pranje	1243	175	218	262	346	415	512
Proizv.elektroinst.mat.	2721	269	337	438	438	547	765
Proizv.akumulatorjev in galv.el.	1265	302	395	431	455	508	621
Proizv.neomenjenih el.izd.	1609	232	269	339	397	512	675
Proizv.bazičnih kem.izd.	1308	240	290	340	479	558	759
Proizv.kemikalij	1266	251	287	352	447	546	701
Proizv.kemikalij za kmetijstvo	1455	311	359	406	460	539	638
Predelava kemičnih izd.	1341	223	258	302	390	526	784
Proizv.zdravil	1848	284	305	364	539	603	1210
Proizv.mil in kozmetike	1984	264	345	423	502	502	809
Proizv.barv in lakov	943	174	206	240	319	393	516
Proizv.drugih kem.izd.	899	217	232	268	341	436	532
Proizv.kamna in peska	1404	198	216	293	400	513	651
Proizv.kamna	1665	231	237	342	460	595	776
Proizv.gramoza in peska	1098	158	191	234	329	415	501
Proizv.gradbenega materiala	1475	223	266	341	452	562	718
Proizv.apna	1547	256	290	391	487	487	623
Proizv.cementa	1694	247	307	384	515	651	724
Proizv.opeke	1482	211	261	353	472	603	825
Proizv.azbestno cementnih izd.	2110	304	380	464	581	755	1019
Proizv.gradbenih predizdelkov	555	139	153	156	196	243	341
Proizv.bitumenskih izd.	1474	218	218	360	467	567	809
Proizv.žaganega lesa in plošč	1436	295	342	470	589	693	859
Proizv.žaganega lesa	1530	318	351	517	627	746	934
Proizv.furnirja in plošč	1330	270	331	417	546	633	773

## 4. Indeksi cen industrijskih izdelkov pri proizvajalcih 1989 (nadaljevanje)

Ø 1988 = 100

	VII	VIII	IX	X	XI	XII
Strojgradnja	1358	1911	2477	3223	4372	6865
Proizv.gradbenih in rudarskih str. in naprav	1993	2959	3302	3956	4315	6889
Proizv.strojev za obdelavo kovin in lesa	1333	1715	2465	3697	4991	7237
Proizv.drugih strojev in naprav	1287	1743	2325	3105	4857	7470
Proizv.kmetijskih strojev	849	1349	2000	2399	2450	4641
Proizv.prometnih sredstev	1031	1456	1716	2247	3076	6830
Proizv.motorjev	1478	1995	2793	3910	5473	7936
Proizv.tovornjakov in posebnih vozil	1124	1678	1945	2579	3405	8818
Proizv.oseb.avtomobilov	773	1111	1278	1715	2635	5769
Proizv.motornih koles in mopedov	704	915	1189	1605	2248	3147
Proizv.koles	1164	1455	1964	1964	2629	3891
Proizv.elekt.strojev,aparatorov	1086	1390	1911	2813	4052	6944
Proizv.električnih strojev	1494	1896	2392	3339	4789	8431
Proizv.delov elektronskih aparatorov	584	782	995	1326	2246	3800
Proizv.RTV aparatorov	664	997	1266	1646	1886	2829
Proizv.komunikacijskih naprav	1148	1472	1981	2904	4805	8361
Proizv.merilne opreme	1250	1625	2230	2788	4941	8101
Proizv.termičnih aparatorov	929	1304	2038	3165	4243	6671
Proizv.hladilnih aparatorov	1268	1552	2141	3851	5003	8454
Proizv.aparatorov za pranje	678	881	1375	2235	2906	4910
Proizv.elektroinst.mat.	1150	1724	2932	4103	6157	13790
Proizv.akumulatorjev in galv.el.	700	1024	1438	2012	2867	4431
Proizv.neomenjenih el.izd.	1238	1304	1781	2471	3384	6707
Proizv.bazičnih kem.izd.	972	1237	1625	1930	2791	4469
Proizv.kemikalij	927	1103	1524	2037	2558	4493
Proizv.kemikalij za kmetijstvo	861	1163	1576	2283	2973	5890
Predelava kemičnih izd.	978	1283	1567	1930	2583	5267
Proizv.zdravil	1372	2050	2417	2717	3476	6845
Proizv.mil in kozmetike	1206	1774	2350	3236	4319	8198
Proizv.barv in lakov	676	928	1136	1523	2342	3287
Proizv.drugih kem.izd.	630	768	1047	1409	1882	3022
Proizv.kamna in peska	827	1080	1817	2382	3236	5234
Proizv.kamna	933	1242	2164	2913	4055	5945
Proizv.gramoza in peska	700	886	1400	1746	2255	4381
Proizv.gradbenega materiala	1013	1259	1552	1926	3161	6227
Proizv.apna	1060	1322	1745	1965	3265	6669
Proizv.cementa	1155	1395	1740	1890	3740	7579
Proizv.opeke	1064	1208	1492	1830	2624	6837
Proizv.azbestno cementnih izd.	1315	1775	2361	3071	4941	8349
Proizv.gradbenih predizdelkov	434	556	698	920	1165	1679
Proizv.bitumenskih izd.	1050	1346	1346	2223	3116	5967
Proizv.žaganega lesa in plošč	1191	1417	1832	2049	2868	4627
Proizv.žaganega lesa	1176	1384	1859	2192	3001	5255
Proizv.furnirja in plošč	1208	1454	1800	1887	2718	3917

## 4. Indeksi cen industrijskih izdelkov pri proizvajalcih 1989 (nadaljevanje)

Ø 1988 = 100

	Ø 1989	I	II	III	IV	V	VI
Proizv.konč.les.izd.	1461	269	317	378	483	648	833
Proizv.pohištva	1362	251	284	332	441	565	722
Proizv.elementov za gradb.	1632	299	372	456	553	789	1023
Proizv.in pred.papirja	1097	283	300	348	407	537	636
Proizv.celuloze in papirja	1088	265	294	345	407	541	698
Druge predelave papirja	1109	311	311	352	359	532	540
Proizv.tekstilne preje in tkanin	1342	230	260	318	430	513	692
Proizv.vlaken in prej	1533	228	291	348	445	540	818
Proizv.bomb.tkanin	990	249	259	334	381	469	573
Proizv.voln.tkanin	1076	168	184	184	376	376	473
Proizv.svilenih tkanin	3071	334	354	495	771	1009	1364
Proizv.konč.tekst.izd.	1463	198	247	325	367	431	524
Proizv.trikotaznega perila	1777	188	238	398	437	499	605
Proizv.trikotaznih oblačil	1386	233	247	402	402	471	527
Proizv.nogavic	1960	225	300	360	477	704	916
Proizv.perila (razen trikotaže)	1272	172	172	226	226	226	226
Proizv.obleke	1123	171	230	289	317	317	377
Proizv.gospodinj.perila	2570	281	367	400	523	729	986
Proizv.usnja in krzna	1040	164	191	244	322	447	574
Proizv.težkega usnja	678	129	149	179	223	275	371
Proizv.svinjskega usnja	1435	200	236	315	429	635	796
Proizv.usnja drobnice in krzna	724	138	158	190	238	293	396
Proizv.obutve in galanterije	1430	212	228	263	338	409	490
Proizv.obutve	1387	192	196	229	299	359	411
Proizv.galanterije	1679	365	365	365	461	461	1059
Proizv.usnjene konfekcije	1581	266	371	432	527	711	711
Predelava kavčuka	1312	226	285	302	390	502	662
Proizv.pnevmatik za vozila	1252	226	293	295	384	498	666
Drugi izd.iz kavčuka	1479	224	263	323	407	515	652
Proizv.živilskih izd.	1643	223	259	294	419	521	671
Mletje žita	1101	164	171	174	290	321	323
Proizv.kruha in testenin	2784	195	225	285	603	821	991
Predel.sadja in zelenjave	1644	257	310	323	397	469	686
Klanje živine	1610	248	274	326	395	541	665
Predelava mesa	1614	204	226	278	345	406	545
Predelava rib	1538	192	240	288	408	408	585
Predelava mleka	1601	193	233	233	547	600,3	770
Proizv.konditorskih izdelkov	1622	189	214	346	481	613	620
Proizv.rastlinskih olj	1572	304	403	403	460	575	692
Proizv.živilskih izd.	935	198	247	255	311	363	586
Proizvodnja pijač	1745	232	277	368	484	535	853
Proizv.alkoholnih pijač	1623	255	304	378	513	568	783
Proizv.brezalkoholnih pijač	1953	186	224	350	425	456	991
Proizvodnja krmlj	924	182	234	281	344	398	480
Proizv.in pred.tobaka	1831	321	321	321	321	401	642
Grafična dejavnost	1162	213	281	317	372	540	646
Izkoriščanje gozdov	2094	329	392	467	623	815	939

## 4. Indeksi cen industrijskih izdelkov pri proizvajalcih 1989 (nadaljevanje)

Ø 1988 = 100

	VII	VIII	IX	X	XI	XII
Proizv.konč.les.izd.	1139	1518	1827	2388	3152	4588
Proizv.pohištva	1016	1385	1699	2395	2987	4259
Proizv.elementov za gradb.	1347	1743	2044	2376	3434	5148
Proizv.in pred.papirja	796	953	1325	1715	2208	3656
Proizv.celuloze in papirja	801	1051	1394	1691	2046	3504
Druga predelava papirja	788	800	1216	1752	2460	3895
Proizv.tekstilne preje in tkanin	867	1180	1641	2157	3021	4826
Proizv.vlaken in prej	993	1383	1833	2514	3383	5615
Proizv.bomb.tkanin	722	920	1176	1414	1972	3412
Proizv.voln.tkanin	579	840	1473	1892	2685	3684
Proizv.sviljenih tkanin	1880	2578	3606	5067	7650	11738
Proizv.konč.tekst.izd.	631	1251	1900	2722	3667	5286
Proizv.trikotažnega perila	683	1062	2634	4458	4366	5754
Proizv.trikotažnih oblačil	754	1052	1407	2086	3653	5392
Proizv.nogavic	1158	1703	2350	3649	4415	7256
Proizv.perila (razen trikotaže)	226	1292	2037	2037	3344	5082
Proizv.obleke	430	1073	1579	2216	2839	3638
Proizv.gospodinj.perila	1087	1855	2955	4634	6720	10305
Proizv.usnja in krzna	723	960	1257	1562	2214	3818
Proizv.težkega usnja	464	626	814	1058	1481	2370
Proizv.svinjskega usnja	1007	1324	1741	2112	3015	5405
Proizv.usnja drobnice in krzna	495	669	869	1130	1582	2531
Proizv.obutve in galanterije	643	966	1641	2645	3630	5696
Proizv.obutve	545	886	1414	2613	3655	5678
Proizv.galanterije	1346	1346	2274	2956	2956	6198
Proizv.usnjene konfekcije	924	1293	1746	2619	3823	5544
Predelava kavčuka	872	1205	1334	1853	2737	5371
Proizv.pnevmatik za vozila	881	1231	1246	1744	2608	4953
Drugi izd.iz kavčuka	847	1130	1582	2161	3097	6543
Proizv.živilskih izd.	953	1413	1922	2817	3810	6419
Mletje žita	776	1007	1465	1881	2570	4075
Proizv.kruha in testenin	2066	2661	3608	4669	6211	11074
Predel.sadja in zelenjave	876	1601	1862	2443	4120	6391
Klanje živine	796	1191	1887	2979	4056	5965
Predelava mesa	705	1155	1744	3145	4157	6460
Predelava rib	585	920	1160	2512	4650	6510
Predelava mleka	1125	1627	1874	2471	3550	6318
Proizv.konditorskih izdelkov	841	1579	2032	2352	2498	7705
Proizv.rastlinskih olj	1180	1653	1644	2918	2900	5618
Proizv.živilskih izd.	593	887	1296	1529	1584	3371
Proizvodnja pijač	1051	1474	1888	2764	3657	7353
Proizv.alkoholnih pijač	1045	1349	1911	2695	3562	6298
Proizv.brezalkoholnih pijač	1062	1722	1841	2901	3844	9432
Proizvodnja krmil	664	887	1214	1550	1853	3007
Proizv.in pred.tobaka	1091	1091	1714	2494	4188	9075
Grafična dejavnost	836	1168	1448	1808	2515	3799
Izkoriščanje gozdov	1377	1869	2430	3559	4531	7808

5. POVPREČNE ODKUPNE CENE KMETIJSKIH PROIZVODOV 1989<sup>1)</sup>

din

		Ø 1989	I	II	III	IV	V	VI
<b>Žita</b>								
Pšenica	kg	4397	423	500	869	898	900	900
Rž	kg	5631	674	-	900	950	950	950
Oves	kg	2993	-	-	-	-	-	-
Koruza v zrnju (suha)	kg	4517	660	-	1191	1099	1485	1971
<b>Vrtnine</b>								
Krompir	kg	4653	1133	1618	1768	2112	2929	4109
Fižol	kg	5630	7557	8549	9556	13309	10288	18689
Čebula	kg	2677	1126	1361	1583	1587	2041	1777
Sladko zelje	kg	2026	1286	1945	1869	3061	2143	1128
Svež paradižnik	kg	5037	-	-	-	30000	12572	6653
<b>Industrijske rastline</b>								
Hmelj	kg	153849	-	-	-	-	-	-
<b>Krma</b>								
Travnisko seno	kg	904	281	303	335	381	373	527
<b>Sadje</b>								
Namizna jabolka	kg	7765	1491	1886	1798	2320	3920	4192
Češnje	kg	5891	-	-	-	-	-	7194
Višnje	kg	4068	-	-	-	-	5487	9000
Sveže slive	kg	2986	-	-	-	-	-	3072
Namizno grozdje	kg	17385	-	-	-	-	-	-
<b>Živina</b>								
Mlado pitano govedo	kg	36501	6962	7615	9736	11271	14076	18265
Drugo klavno govedo	kg	28921	4857	5224	6527	7738	10010	12774
Teleta	kg	77446	10677	12757	17716	22157	29554	32466
Mesnati prašiči	kg	41601	6010	6877	6917	8360	11748	17461
Mastni in polmastni prašiči	kg	28585	5511	5614	6271	6954	9101	15100
<b>Surove kože</b>								
Goveje in telečje	kg	25121	4038	4886	6377	8824	10607	13167
Svinjske	kg	5560	344	368	499	580	824	1288
<b>Živalski proizvodi</b>								
Jajca	kos	3067	548	598	622	676	801	1057
Mleko	l	5331	966	1044	1236	1887	2265	2788
Naravni med	kg	43208	16000	-	20207	20000	14017	21183
<b>Alkoholne pijače</b>								
Vino	l	50275	5160	5816	6803	5460	9897	10920

1) Vir podatkov je redno mesečno raziskovanje TRG-31.

5. Povprečne odkupne cene kmetijskih proizvodov 1989<sup>1)</sup> (nadaljevanje) din

		VII	VIII	IX	X	XI	XII
<b>Žita</b>							
Pšenica	kg	4399	4367	4514	4296	4766	9971
Rž	kg	4560	4990	6730	5588	7000	11000
Oves	kg	2993	-	-	-	-	-
Koruzna v zrnju (suha)	kg	2662	4519	4937	5142	5340	4905
<b>Vrtnine</b>							
Krompir	kg	3617	3562	5121	5539	6391	6323
Fižol	kg	20297	29051	37981	72192	96458	117799
Čebula	kg	1994	2817	3388	3851	4669	11356
Sladko zelje	kg	1863	2272	1908	2064	2004	4133
Svež paradižnik	kg	4683	4754	6029	9838	11836	9299
<b>Industrijske rastline</b>							
Hmelj	kg	-	-	-	-	153849	-
<b>Krma</b>							
Travniško seno	kg	671	824	1510	1969	2185	3690
<b>Sadje</b>							
Namizna jabolka	kg	4245	5363	7650	9149	9728	23515
Češnjke	kg	4718	-	-	-	-	-
Višnje	kg	4225	3052	-	-	-	-
Sveže slive	kg	2577	5209	2827	2402	-	-
Namizno grozdje	kg	-	13440	13906	15099	24661	15000
<b>Živina</b>							
Mlado pitano govedo	kg	24833	30624	50437	84050	111045	143272
Drugo klavno govedo	kg	17614	21191	32713	55807	74757	96908
Teleta	kg	39154	45660	67580	123729	197235	254056
Mesnati prašiči	kg	24797	31256	51468	60737	117795	145055
Mastni in polmastni prašiči	kg	20057	25100	39647	78797	93607	118765
<b>Surove kože</b>							
Goveje in teleče	kg	15057	20242	24452	29966	45178	55510
Svinjske	kg	1160	2136	3861	5950	9642	14234
<b>Živalski proizvodi</b>							
Jajca	kos	1520	2246	3230	5384	7759	11489
Mleko	l	4254	5225	7140	9305	12426	18866
Naravni med	kg	28801	37347	47726	71210	115027	92839
<b>Alkoholne pijače</b>							
Vino	l	12130	25000	20889	60000	-	134511

1) Vir podatkov je redno mesečno raziskovanje TRG-31.

## 6. INDEKSI PRODAJNIH CEN V TRGOVINI NA DEBELO, 1972-1989

Ø 1987 = 100

	1972	1973	1974	1975	1976	1977	1978	1979
SKUPAJ	0,2	0,3	0,4	0,5	0,5	0,6	0,6	0,7
Živilski izdelki	0,2	0,3	0,4	0,5	0,6	0,7	0,8	0,8
Tekstilni izdelki	0,2	0,3	0,3	0,4	0,4	0,5	0,6	0,6
Usnje in guma	0,3	0,4	0,4	0,4	0,4	0,4	0,4	0,5
Kurjava in razsvetljava	0,2	0,3	0,5	0,6	0,6	0,6	0,7	0,9
Aparati in posoda	0,2	0,3	0,3	0,4	0,4	0,5	0,6	0,7
Higienske in čistilne potrebščine	0,3	0,4	0,6	0,7	0,7	0,8	0,8	1,0
Zdravila	0,1	0,1	0,2	0,3	0,3	0,3	0,3	0,3
Šolske potrebščine	0,1	0,1	0,2	0,2	0,3	0,3	0,3	0,4
Prometna sredstva	0,3	0,4	0,4	0,5	0,6	0,7	0,7	0,8
Tekoča goriva in maziva	0,2	0,2	0,4	0,4	0,4	0,5	0,5	0,7
Gradbeni material	0,2	0,3	0,4	0,5	0,5	0,6	0,6	0,8
Kmetijsko orodje	0,2	0,3	0,4	0,6	0,7	0,7	0,8	0,9
Kemijska sredstva za kmetijstvo	0,2	0,3	0,4	0,5	0,5	0,5	0,6	0,7

## 6. Indeksi prodajnih cen v trgovini na debelo, 1972-1989 (nadaljevanje)

Ø 1988 = 100

	1980	1981	1982	1983	1984	1985	1986	1987	1989
SKUPAJ	0,9	1,5	1,9	2,7	4,4	8,1	15,1	30,8	1419,8
Živilski izdelki	1,1	1,5	2,0	2,6	4,1	7,5	16,0	32,7	1574,6
Tekstilni izdelki	0,8	1,2	1,5	2,6	4,3	7,2	13,6	34,2	1493,4
Usnje in guma	0,7	1,2	1,5	2,3	4,5	8,2	15,2	26,9	873,8
Kurjava in razsvetljava	1,8	2,7	3,4	5,0	8,1	14,7	19,9	33,7	1408,3
Aparati in posoda	0,9	1,3	1,7	2,0	3,2	6,6	11,3	27,9	1444,1
Higienske in čistilne potrebščine	1,3	1,7	2,1	2,9	4,7	8,8	16,9	30,9	1250,8
Zdravila	0,5	0,7	0,9	1,1	1,6	3,7	5,6	21,3	1589,4
Šolske in pisarniške potrebščine	0,4	0,9	1,5	2,6	4,4	8,0	13,7	23,5	1059,5
Prometna sredstva	1,0	1,6	1,8	2,4	4,0	6,9	14,7	31,3	1339,8
Tekoča goriva in maziva	1,3	1,9	2,4	3,4	5,3	9,2	12,8	31,8	1344,0
Gradbeni material	1,0	1,7	2,4	3,4	5,6	9,8	17,7	32,1	1490,4
Kmetijsko orodje	1,0	1,5	1,8	2,8	4,7	9,7	19,9	40,6	1766,5
Kemijska sredstva za kmetijstvo	1,0	1,3	1,9	2,6	5,0	13,0	19,0	29,6	1625,5



## 7. INDEKSI PRODAJNIH CEN V TRGOVINI NA DEBELO 1989

1988 = 100

	1989	I	II	III	IV	V	VI
SKUPAJ	1420	224	283	348	434	544	714
TEKSTILNI IZDELKI	1496	210	244	318	375	450	609
Volnena tkanina za moške obleke in ženske kostime iz česane preje	1122	149	176	224	312	353	394
Volnena tkanina za moške obleke iz mikane preje	1187	170	206	256	332	332	593
Volnene tkanine za ženske zimske plašče	973	163	179	179	179	179	179
Volnena tkanina za ženske obleke	1026	160	191	223	311	366	576
Posteljno platno, beljeno, širina 140/150 cm	1634	220	247	337	400	474	778
Gradel za žimnice, širina 120 cm	1465	207	207	346	348	392	602
Poplin za moške srajce	1640	251	292	359	439	573	998
Tiskanina za ženske obleke (cic)	2040	212	241	356	395	419	915
Podloga iz umetne svile	2351	197	197	270	394	419	863
Moške kratke spodnje hlače	1846	247,1	297,4	508	508	685	744
Moška majica brez rokavov	2048	309	368	498	569	650	845
Moška srajca	1545	196	277	302	405	497	565
Moške nogavice iz merceriziranega sukanca	1860	220	262	347	482	563	869
Otroške sintetične dokolenke	1786	243	297	297	458	634	821
Kombineža iz sintetike	1669	149	218	261	312	332	399
Sukanec	1917	261	329	545	570	722	1100
GRADBENI MATERIAL	1491	217	301	369	502	679	870
Cement	1605	218	255	296	508	613	822
Strešna opeka	1092	199	293	308	399	487	634
Apno	1740	242	322	404	510	539	898
Okensko steklo	1143	145	330	330	330	595	595
Žičniki	1504	229	379	398	483	548	834
Betonsko železo	1076	168	229	361	444	712	805
Zidna opeka	1419	173	219	319	552	614	685
KMETIJSKO ORODJE	1761	221	255	484	537	656	1122
Vinogradniška škropilnica	2038	252	269	658	663	709	1410
Kovana kosa	968	184	230	230	384	447	613
Motika	1735	196	206	296	397	648	1015
Vile	1333	178	218	360	445	613	925
Sekira	1817	200	294	315	401	666	750

## 7. Indeksi prodajnih cen v trgovini na debelo 1989 (nadaljevanje)

Ø 1987 = 100

	VII	VIII	IX	X	XI	XII
SKUPAJ	912	1208	1648	2271	3324	5125
TEKSTILNI IZDELKI	774	1073	1737	2470	3441	5850
Volnena tkanina za moške obleke in ženske kostime iz česane preje	887	1018	1446	1713	2681	4106
Volnena tkanina za moške obleke iz mikane preje	730	938	1685	2161	2749	4097
Volnene tkanine za ženske zimske plašče	594	594	1078	1991	2590	3768
Volnena tkanina za ženske obleke	603	603	1657	1933	2225	3468
Posteljno platno, beljeno, širina 140/150 cm	1116	1263	2112	2440	4091	6124
Gradel za žimnice, širina 120 cm	887	936	1455	2459	3588	6150
Poplin za moške srajce	1132	1215	1811	2363	3834	6409
Tiskanina za ženske obleke (cic)	915	1294	2706	3827	4965	8240
Podloga iz umetne svile	1170	1406	2787	3808	5546	11154
Moške kratke spodnje hlače	837	970	1304	2301	3920	9824
Moška majica brez rokavov	1134	1427	2519	3302	4159	8797
Moška srajca	636	1235	2154	2570	3913	5793
Moške nogavice iz merceriziranega sukanca	1226	1484	1603	2621	5054	7585
Otroške sintetične dokolenke	1183	1772	1998	2195	3616	7917
Kombineža iz sintetike	481	664	860	2649	5752	7951
Sukanec	1534	1637	2057	2091	5129	7033
GRADBENI MATERIAL	1093	1401	1907	2502	3465	4586
Cement	1093	1507	2047	2537	3304	6051
Strešna opeka	824	978	1251	1942	2333	3449
Apno	1083	1541	2235	2773	3827	6508
Okensko steklo	694	1715	940	2074	2592	3371
Žičniki	1292	1486	2192	2949	3395	3868
Betonsko železo	838	1187	1429	1568	2449	2726
Zidna opeka	1160	1335	1824	2787	3251	4103
KMETIJSKO ORODJE	1321	1487	1614	2847	4626	5956
Vinogradniška škropilnica	1454	1542	1685	3425	6171	6218
Kovana kosa	1000	1107	1107	1457	1839	3013
Motika	1518	1764	1950	2333	3455	7046
Vile	1245	1426	1563	1972	2586	4469
Sekira	1022	1421	1523	3099	4200	7910

## 7. Indeksi prodajnih cen v trgovini na debelo 1989 (nadaljevanje)

Ø 1988 = 100

	Ø 1989	I	II	III	IV	V	VI
<b>KEMIJSKA SREDSTVA ZA KMETIJSTVO</b>	1626	250	511	613	673	743	928
Kompleksno gnojilo	1044	166	463	463	572	596	596
Kalcijev amonijev nitrat	1638	340	774	906	1016	1049	1083
Modra galica	2150	289	460	642	646	778	1190
<b>APARATI IN POSODA</b>	1444	223	278	350	433	521	737
Kombiniran štedilnik	1180	143	199	267	340	458	709
Sesalec za prah	1812	195	273	425	441	542	643
Hladilnik	1373	219	304	317	444	476	831
Televizijski sprejemnik	971	186	211	332	368	432	583
Likalnik	1861	190	297	440	440	468	560
Emajliran lonec	1127	224	224	272	306	391	145
Krožnik iz porcelana	1531	205	259	345	477	477	606
<b>HIGIENSKE IN ČISTILNE POTREBŠČINE</b>	1251	208	269	338	428	476	584
Toaletno miho	851	206	247	247	265	277	378
Zobna pasta	996	177	222	292	331	367	504
Krema za obraz	1295	232	320	360	507	541	664
Pralni prašek za strojno pranje	1567	215	287	379	554	614	689
<b>ŠOLSKE POTREBŠČINE</b>	1060	252	252	330	462	465	575
Pisalni papir	1031	252	252	332	456	456	547
Svinčnik	1106	189	189	297	388	432	629
Zvezek	1339	221	226	226	669	669	1278
<b>ŽIVILA</b>	1479	237	282	315	362	436	579
Pšenična moka	1104	190	190	231	247	348	412
Testenine z jajci	1354	177	224	291	265	439	576
Mešana marmelada	1576	232	301	341	390	449	536
Salama šunkarica	1460	218	244	265	268	322	421
Sardine v olju	1274	223	255	257	265	306	350
Sir trapist	1429	226	272	294	335	430	600
Jedilno olje	1801	268	356	404	452	560	764
Sladkor	1856	288	371	410	488	652	927
Mlečna čokolada	1431	232	324	332	404	434	510

## 7. Indeksi prodajnih cen v trgovini na debelo 1989 (nadaljevanje)

Ø 1988 = 100

	VII	VIII	IX	X	XI	XII
<b>KEMIJSKA SREDSTVA ZA KMETIJSTVO</b>	989	1330	1520	2432	5835	3669
Kompleksno gnojilo	596	699	851	1498	1913	4109
Kalcijev amonijev nitrat	1083	1088	1430	2204	2842	5836
Modra galica	1334	1990	2144	3367	5552	7411
<b>APARATI IN POSODA</b>	925	1361	1781	2443	3288	4990
Kombinirani štedilnik	793	1260	1699	2081	2713	3493
Sesalec za prah	1116	1721	2476	3312	4042	6559
Hladilnik	927	1465	1473	1880	2888	5353
Televizijski sprejemnik	639	922	1115	1473	2150	3245
Likalnik	946	1212	1570	3569	5444	7154
Emajliran lonec	734	838	1102	2047	2821	4423
Krožnik iz porcelana	651	710	2179	2549	3738	6179
<b>HIGIENSKE IN ČISTILNE POTREBŠČINE</b>	875	1055	1468	2068	2679	4563
Toaletno milo	390	534	1093	1212	1672	3686
Zobna pasta	743	861	1293	1676	2250	3229
Krema za obraz	1194	1275	1509	1740	2229	4973
Pralni prašek za strojno pranje	1074	1302	1735	2631	3323	6008
<b>ŠOLSKE POTREBŠČINE</b>	746	862	1048	1761	2676	3285
Pisalni papir	717	833	1004	1733	2614	3180
Svinčnik	860	860	1108	1719	2569	4029
Zvezek	1316	1598	1860	2212	2426	3367
<b>ŽIVILA</b>	825	1140	1796	2480	3424	5876
Pšenična moka	722	1073	1558	1985	2572	3715
Testenine z jajci	821	961	1756	2376	3559	4802
Mešana marmelada	828	1137	1466	2469	3067	7691
Salama žunkarica	630	1018	2067	2721	3712	5637
Sardine v olju	513	618	1130	1718	3513	6138
Sir trapist	774	1060	1616	2274	3332	5942
Jedilno olje	1190	1896	2153	3147	4072	6350
Sladkor	1238	1535	2310	3260	4328	6460
Mlečna čokolada	644	759	1354	1552	3091	7531

## 8. POVPREČNE LETNE PRODAJNE CENE INDUSTRIJSKIH IZDELKOV V TRGOVINI NA DEBELO V REPUBLIKI SLOVENIJI 1989

	Povprečna letna cena din		Povprečna letna cena din
Suhe slive, kg	2,96	Moške kratke spodnje hlače, 100%	
Suhe fige, kg	6,74	bombaž, kos	12,57
Riž, glaziran, kg	5,03	Kombineža iz batista, kos	21,60
Pšenična moka (tip 500), kg	1,33	Kombineža iz sintetičke, kos	27,75
Testenine iz bele moke z jajci, kg	3,12	Moške bombažne nogavice, par	5,95
Keksi "Petit beurre", kg	5,57	Moške nogavice, mešanica sintetičke	
Napolitanke, polnjene s čokolado, kg	6,45	in bombaža, par	4,48
Dietetični izdelek (čokolino, medolino		Otroške sintetične dokolenke, par	4,39
in drugo), kg	10,30	Otroške žabe iz sintetičke, par	9,16
Paradižnikova mezga v tubi, kg	11,59	Ženske sintetične nogavice, tanke, par	3,81
Konzerviran grah, konzerva 1 kg	5,09	Ženske hlačne nogavice, sintetične,	
Konzerviran stročji fižol, konzerva 1 kg	4,02	tanke, par	6,43
Konzervirane kumarice, kozarec 1 kg	6,98	Posteljina za eno osebo iz postelj-	
Mešana marmelada, 1 kg	4,73	nega platna, komplet	76,08
Džem (marelice, šipek in dr.), kg	5,18	Prešita odeja iz sintetične svilene	
Malinov sok (koncentrat), s steklenico, liter	5,53	tkanine, kos	88,08
Šunka brez masti in kože, kg	17,67	Volnena odeja, za eno osebo, kos	112,10
Salama šunkarica, kg	14,99	Odeja iz kvalitetne sintetične	
Goveji golaž v konzervi, kg	8,51	preje volnenega tipa, za eno osebo, kos	61,05
Mesni zajtrk v konzervi, kg	10,14	Žimnica jogi, za eno osebo, kos	259,38
Sardine v olju, kg	14,42	Preproga bucle, velikost 3x2 m, kos	195,83
Svinjska mast, domača, kg	4,97	Preproga tip velvet, večbarvna,	
Jedilno olje, rafinirano, liter	4,22	velikost 3x2 m, kos	295,68
Margarina, zavitek 250 g, kg	5,36	Brisača frotirka, kos	10,58
Sir trapist, kg	13,14	Bombažni sukanec za šivanje, kos	0,71
Topljeni sir, v kosih, škatla 200 g, kg	9,81	Plašč za kolo, kos	14,43
Sladkor, kristal, kg	2,91	Avtomobilski plašč z jeklenim pasom,	
Jedilna čokolada, kg	13,47	radialni, kos	78,86
Mlečna čokolada, kg	16,48	Zračnica za kolo, kos	5,14
Nesladkan kakav, kg	11,95	Teležji boks, črn, II. vrsta, dm2	0,50
Bonboni Kiki, Bronhi in pod., kg	7,88	Podplatno usnje (krupon), II. vrsta, kg	10,23
Pražena kava, kg	14,98	Kurilno olje za gospodinjstvo, liter	0,62
Uvoženi čaj, kg	48,07	Vžigalice, ena škatla	0,05
Čaj v filter vrečkah, škatla	2,04	Petrolej za razsvetljavo, liter	0,59
Kuhinjska sol, kg	0,79	Električni štedilnik, s 4 ploščami,	
Kis, alkoholni, liter	1,94	termostatom in pečico, kos	815,02
Mleta paprika, kg	16,27	Kombinirani štedilnik z električno	
Kokošja juha (koncentrat), vrečka	0,69	pečico, 2 plinska in 2 električna	
Vegeta, dodatek jedem, kg	8,29	gorilca, kos	1083,98
Naravno vino, liter	3,39	Sesalec za prah, okrog 900 W, kos	408,75
Naravno močno žganje, okrog 40°, liter	5,74	Bojler vertikalni, 80 litrov, kos	458,90
Vinjak 40% alkohola, s steklenico, liter	6,01	Pralni stroj, superavtomatski, kos	1299,38
Blago za ženske zimske plašče, m	37,22	Hladilnik s kompresorjem, 180 litrov,	
Blago za moške obleke in ženske kostime		kos	574,87
(nad 95% ovčje volne), m	36,51	Zamrzovalna skrinja, 400 l, kos	1203,80
Blago za moške obleke in ženske kostime		Televizor, črno-beli, ekran 61 cm, kos	573,69
(okrog 45% ovčje volne in 55% sintetičke), m	27,21	Barvni televizor, ekran 56 cm, kos	1586,12
Blago za ženske obleke (nad 95% volne), m	26,10	Barvni televizor, ekran 66 cm, kos	1941,93
Tkanina za ženske obleke (mešanica volne		Radioaparatus namizni, kos	120,14
in sintetičke), m	17,00	Električni gramofon z zvočnikom	
Tkanina za ženske obleke (100% sintetička),		in ojačevalcem, kos	400,54
m	12,20	Stereo radijski sprejemnik, zunanji	
Posteljno platno, beljeno, m	8,11	zvočniki, kos	253,02
Damast za posteljnino, m	12,75	Električni likalnik, kos	62,44
Gradelj za žimnice, m	7,71	Termoakumulacijska peč, 2-3kW, kos	309,71
Poplin za ženske bluze, m	6,04	Električni mešalec, komplet	113,30
Tiskanina cic, večbarvna, m	6,86	Električni brivnik, kos	106,33
Tkanina iz umetne svile za ženske obleke, m	7,81	Emajliran štedilnik, kos	390,95
Podlaga iz umetne svile za moške obleke, m	11,02	Peč na trdo gorivo, kos	496,34
Moški pulover z rokavi, 100% volna, kos	93,97	Lonec za pranje perila, kos	15,09
Moški pulover iz mešanice volne in		Umivalnik iz plastične mase, kos	4,82
sintetičke, kos	78,46	Plastično vedro, kos	6,09
Ženska jopica iz mešanice volne in		Stroj za mletje orehov, kos	18,33
sintetičke, kos	80,96	Budilka, kos	17,61
Ženska jopica, 100% volna, kos	114,68	Žarnica, 60watov, kos	1,41
Volna za pletenje, 100%, kg	52,62	Topli pod PVC, m	32,08
Volna za pletenje, 100% sintetička, kg	40,31	Emajliran lonec, okrog 3 l, kos	8,36
Volna za pletenje, 55% in več sintetičke,		Aluminijasti lonec "ekonom",	
kg	46,93	7 litrov, kos	125,42
Moška srajca, 100% bombaž, z dolgimi		Teflonska ponev, Ø 200 mm, kos	12,16
rokavi, kos	50,77	Jedilni pribor, nerjaveč, garnitura	
Moška srajca iz mešanice bombaža in		za 6 oseb	80,76
sintetičke, z dolgimi rokavi, kos	40,84	Globok porcelanast krožnik, kos	3,26
Moška majica brez rokavov, bela (100%		Skodelica za črno kavo s podstavkom,	
bombaž-mako), kos	12,33	iz porcelana, kos	3,30
Moške kratke spodnje hlače iz poplina,		Jedilni servis iz porcelana, komplet	
kos	10,79	za 6 oseb	155,56

## 8. Povprečne letne prodajne cene industrijskih izdelkov v trgovini na debelo v Republiki Sloveniji 1989 (nadaljevanje)

	Povprečna letna cena din		Povprečna letna cena din
Kozarec za vodo iz navadnega stekla, 2 dcl, kos	0,63	Motorni bencin, 86-oktanski, liter	1,49
Kozarec za vino iz navadnega stekla, 1 dcl, kos	0,59	Motorni bencin, 98-oktanski, liter	1,56
Komplet kozarcev za vodo, iz brušenega kristalnega stekla, strojna obdelava	64,09	Motorno olje za podmazanje, l	3,18
Pralno milo, kg	3,77	Plinsko olje D-2, l	0,92
Pralni prašek za strojno pranje perila, kg	3,26	Tovotna mast, kg	2,39
Pralni prašek za ročno pranje finega perila, kg	3,19	Opeka polna normalni format, kos	0,34
Tekoči detergent za ročno pomivanje posode, l	3,07	Strešna opeka normalni format, kos	0,82
Toaletno milo, kg	5,44	Opeka votla, normalni format, kos	0,56
Lak za lase, okoli 200g, kos	4,44	Cement portland, kg	0,22
Zobna pasta v tubi, teža 50-60g, tuba	1,06	Hidrirano apno, kg	0,21
Krema za obraz 60 g, škatla	1,09	Lesonit plošče, trde, debelina 4-5 mm,	4,41
Krema za čevlje v škatli, škatla	0,68	Strešna lepenka, rola m <sup>2</sup>	18,68
Antianalgetik, 10 tablet po 0,5 g	1,10	Deske iz mehkega lesa (colarice), m <sup>3</sup>	379,83
Antipiretik, 20 tablet po 0,5 g	1,93	Bukov parket, II. vrsta, m <sup>2</sup>	21,28
Antirevmatik, 20 tablet, škatla	1,66	Betonsko železo v kolobarjih, debelina 6-8 mm, kg	0,89
Sirup za blaženje kašlja, 200 ccm, steklenička	2,34	Žebli z narezano glavo, kg	4,26
Vitamin C, 20 tablet po 0,5 g, škatla	2,27	Sintetična bela barva, kg	10,33
Termometer, osebni, kos	3,78	Zidne tapete, plastificirane, zavitek	7,58
Šolski zvezek navaden, 60 listov, mehke platnice, kos	0,81	Vodotopna barva za stene, kg	2,65
Pisalni papir, brezlesni, gladek, (format A-4, zavoj, 500 listov), zavoj	17,30	Okensko steklo, m <sup>2</sup>	11,19
Navaden svinčnik, kos	0,34	Stikalo, enofazno za v zid, kos	4,43
Vložek za kemični svinčnik, kos	0,30	Inštalacijski prevodnik, m	1,67
Motorno olje za podmazanje, l	3,18	Kosa, kos	13,64
Črnilo za nalivna peresa, steklenička	1,21	Železne vile, kos	10,91
Osebni avto "Jugo 1,1GX", kos	13668,14	Sekira delno brušena, kg	15,02
Osebni avto "GOLF", kos	26145,96	Motika, kg	16,75
Osebni avto "RENAULT 4", kos	12663,36	Vinogradniška škropilnica iz bakra, prenosna, hrbtna, kos	180,55
Motorno kolo (okrog 50 ccm) s športnim sedežem za dve osebi, kos	1353,26	Bakrov sulfat (modra galica), kg	4,33
Moško kolo, kos	295,19	Etiol tekoči, kg	13,76
Pony kolo, kos	281,48	Bakreno apno, kg	8,97
		Atrazin S-50, kg	17,28
		Superfosfat, kg	0,35
		Kalcijev-amonijev-nitrat (KAN), okrog 20% dušika, kg	0,46
		Mešano gnojilo, kg	0,60
		Kompleksno umetno gnojilo, kg	0,63

## 9. INDEKSI CEN NA DROBNO, 1980-1989

Ø 1988 = 100

	1980	1981	1982	1983	1984	1985	1986	1987	1989
SKUPAJ	1	2	2	3	4	7	14	33	1406
Blago	1	2	2	3	4	7	15	33	1413
Industrijski izdelki	1	2	2	3	4	8	15	33	1423
Industrijski neživilski izdelki	1	2	2	3	4	8	15	33	1376
Industrijski živilski izdelki	1	1	2	2	4	7	14	32	1529
Pijače	1	2	2	3	4	9	18	38	1465
Kmetijski pridelki	1	1	2	3	4	7	14	34	1043
Storitve	1	2	2	2	3	6	13	33	1367
Živila	1	1	2	3	4	7	14	32	1482
Izdelki iz žit	1	2	2	3	4	7	14	36	1867
Vrtnine	1	1	1	2	3	6	11	35	848
stalne	1	1	2	2	3	6	11	34	757
sezonske	0	0	0	1	2	4	8	36	1110
Predelane in konzervirane vrtnine	1	1	2	3	4	7	16	31	1575
Sadje	1	1	2	3	5	9	17	35	1063
stalno	1	1	2	3	5	8	16	35	1162
sezonsko	1	1	2	3	4	9	17	38	515
Predelano in konzervirano sadje	1	2	2	3	4	7	14	30	1331
Sveže meso	1	1	2	3	4	7	13	32	1424
Predelano in konzervirano meso	1	1	2	2	4	7	14	30	1551
Sveže ribe	1	2	3	4	5	7	15	33	1331
Predelane in konzervirane ribe	1	1	2	2	3	6	12	24	1260
Jajca	1	2	2	3	5	8	15	31	1340
Mleko in mlečni izdelki	1	2	2	3	4	8	16	34	1576
Maščobe	1	2	3	3	6	10	19	35	1694
Drugi industrijski živilski izdelki	1	1	2	3	4	8	16	29	1332
Tobačni izdelki	2	3	3	4	6	11	18	33	2000
Tekstilni izdelki	1	1	2	3	4	7	14	36	1406
Volnene tkanine	1	1	2	3	4	8	14	38	1230
Bombažne tkanine	1	2	2	4	7	11	18	40	1523
Svilene tkanine	1	2	2	3	4	7	14	41	1901
Gotovi tekstilni izdelki	1	1	2	3	4	7	13	35	1395
Obutev	1	1	2	3	5	9	17	37	1336
Usnjena galanterija	1	1	1	2	3	6	14	40	1218
Kurjava	1	2	2	3	4	8	15	36	1552
Električna energija za gospodinjstvo	1	2	2	3	4	7	14	37	1387
Pohištvo	1	1	1	2	3	6	12	29	1365
Električni aparati za gospodinjstvo	1	1	2	2	3	8	14	31	1318
Drugi predmeti za gospodinjstvo	1	2	2	2	4	8	14	30	1471
Kmetijsko orodje	1	1	2	3	6	9	19	41	1644
Tekoča goriva in maziva	2	2	3	5	7	11	16	36	1385
Gradbeni material	1	2	2	3	5	9	16	32	1318
Kemična sredstva za kmetijstvo	1	1	2	2	5	11	19	32	1690
Prometna sredstva	1	2	2	2	4	6	15	34	1364
Sredstva za izobraževanje, kulturo in razvedrilo	1	1	2	3	4	6	13	30	1382
Higienske potrebščine	1	2	2	2	4	7	13	28	1249
Stanarina	2	2	2	3	4	7	12	35	1207
Obrtne storitve	1	1	2	2	3	6	13	35	1312
Kulturne storitve	1	2	2	2	3	5	12	33	1454
Komunalne storitve	1	2	2	3	4	8	15	35	1143

## 10. INDEKSI CEN NA DROBNO 1989

Ø 1988 = 100

	Ø 1989	I	II	III	IV	V	VI
SKUPAJ	1406	213	257	306	396	486	635
Blago	1413	215	261	310	400	486	634
Industrijski izdelki	1423	215	260	310	401	486	637
Industrijski neživilski izdelki	1376	210	261	314	413	502	647
Industrijski živilski izdelki	1529	226	254	292	366	445	603
Pijače	1465	226	273	332	430	494	645
Kmetijski pridelki	1043	216	272	307	329	452	496
Storitve	1367	201	238	286	379	485	646
Živila	1482	225	255	294	362	446	593
Izdelki iz žit	1867	196	228	281	385	517	671
Vrtnine	848	247	356	402	430	644	574
stalne	757	197	262	238	264	502	471
sezonske	1110	387	623	871	906	1049	870
Predelane in konzervirane vrtnine	1575	246	278	303	393	447	577
Sadje	1063	178	184	220	244	312	428
stalno	1162	180	188	230	259	325	432
sezonsko	515	165	165	165	165	239	407
Predelano in konzervirano sadje	1331	223	264	298	358	440	543
Sveže meso	1424	226	235	285	352	412	579
Predelano in konzervirano meso	1551	228	252	267	298	378	506
Sveže ribe	1331	220	246	302	356	388	505
Predelane in konzervirane ribe	1260	201	220	264	260	345	361
Jajca	1340	221	262	261	258	310	449
Mleko in mlečni izdelki	1576	220	254	311	507	558	745
Maščobe	1694	277	363	402	459	562	749
Drugi industrijski živilski izdelki	1332	241	293	325	397	477	673
Tobačni izdelki	2000	300	300	300	300	380	653
Tekstilni izdelki	1406	193	232	298	360	423	515
Volnene tkanine	1230	179	222	233	336	334	496
Bombažne tkanine	1523	200	245	279	398	453	746
Svilene tkanine	1901	178	215	268	430	545	858
Gotovi tekstilni izdelki	1395	193	231	304	355	424	490
Obutev	1336	202	205	225	375	379	397
Usnjena galanterija	1218	171	177	230	253	288	319
Kurjava	1367	186	253	286	403	528	676
Električna energija za gospodinjstvo	1387	189	279	279	334	334	534
Pohištvo	1365	236	275	337	481	620	737
Električni aparati za gospodinjstvo	1318	217	246	279	416	500	636
Drugi predmeti za gospodinjstvo	1471	271	344	376	467	534	779
Kmetijsko orodje	1644	195	251	417	508	727	1038
Tekoča goriva in maziva	1385	205	280	338	406	520	693
Gradbeni material	1318	206	290	348	477	605	807
Kemična sredstva za kmetijstvo	1591	259	367	426	725	902	1049
Prometna sredstva	1363	217	245	292	416	509	695
Šolske potrebščine	1382	222	231	272	368	432	626
Higienske potrebščine	1249	224	262	313	417	487	637
Stanarina	1207	189	257	257	416	519	533
Obrtne storitve	1312	208	234	287	358	449	598
Kulturne storitve	1454	162	213	257	336	460	554
Komunalne storitve	1143	216	272	298	384	461	573



## 10. Indeksi cen na drobno 1989 (nadaljevanje)

Ø 1988 = 100

	VII	VIII	IX	X	XI	XII
SKUPAJ	848	1085	1618	2360	3384	5276
Blago	847	1077	1628	2384	3418	5290
Industrijski izdelki	854	1086	1643	2403	3445	5331
Industrijski neživilski izdelki	844	1050	1580	2265	3300	5122
Industrijski živilski izdelki	875	1181	1813	2770	3845	5674
Pijače	841	1176	1752	2519	3280	5617
Kmetijski pridelki	551	722	1015	1625	2340	3698
Storitve	852	1127	1565	2230	3200	5199
Živila	843	1137	1735	2659	3699	5483
Izdelki iz žit	1003	1756	2455	3194	4540	7174
Vrtnine	596	636	795	1232	2002	3435
stalne	481	550	683	973	1335	2636
sezonske	927	884	1116	1973	3914	5722
Predelane in konzervirane vrtnine	883	1196	1806	2659	4244	5867
Sadje	471	718	1012	1397	2015	2943
stalno	476	758	1028	1482	2211	3307
sezonsko	440	499	926	926	926	926
Predelano in konzervirano sadje	720	999	1482	2292	2907	5447
Sveže meso	821	998	1671	2642	3805	5062
Predelano in konzervirano meso	800	1115	1808	3070	4202	5692
Sveže ribe	652	842	1417	2690	3315	4075
Predelane in konzervirane ribe	549	704	1162	1984	3709	5356
Jajca	569	878	1377	2573	3376	5547
Mleko in mlečni izdelki	1014	1280	1814	2444	3513	6254
Maščobe	1109	1462	1772	3176	3708	6295
Drugi industrijski živilski izdelki	893	1041	1575	2292	2802	4975
Tobačni izdelki	1119	1119	1812	3063	4658	9991
Tekstilni izdelki	623	833	1736	2740	3821	5102
Volnene tkanine	570	635	1376	2319	3227	4834
Bombažne tkanine	914	1140	1881	2607	3767	5644
Svilene tkanine	1021	1051	1764	2748	4566	9170
Gotovi tekstilni izdelki	598	826	1759	2772	3841	4945
Obutev	407	511	1340	2533	4050	5408
Usnjena galanterija	733	771	1535	2724	3072	4348
Kurjava	904	1089	1525	1737	2982	5830
Električna energija za gospodinjstvo	832	832	1240	2324	3152	6315
Pohištvo	1039	1361	1984	2589	3060	3656
Električni aparati za gospodinjstvo	802	1187	1635	2333	3019	4503
Drugi predmeti za gospodinjstvo	947	1358	1721	2420	3443	4987
Kmetijsko orodje	1236	1437	1657	2998	3940	5322
Tekoča goriva in maziva	918	919	1284	1640	3341	6071
Gradbeni material	1012	1264	1614	2140	2803	4251
Kemična sredstva za kmetijstvo	1257	1413	2097	2562	3272	4759
Prometna sredstva	853	1085	1512	1986	2911	5641
Šolske potrebščine	897	1249	1698	2313	3380	4901
Higienske potrebščine	783	1063	1416	1970	3027	4385
Stanarina	680	1008	1110	1996	2758	4761
Obrtne storitve	745	1020	1506	2150	3163	5032
Kulturne storitve	831	1152	1853	2599	3718	5313
Komunalne storitve	753	885	1133	1550	2468	4717

## 11. INDEKSI CEN NA DROBNO V ŠTIRIH MESTNIH NASELJIH REPUBLIKE SLOVENIJE 1989

Ø 1988 = 100

	Republika Slovenija	Koper	Ljubljana	Maribor	Novo mesto
SKUPAJ	1406	1367	1414	1385	1387
Blago	1413	1364	1422	1393	1397
Industrijski izdelki	1423	1377	1432	1410	1410
Industrijski neživilski izdelki	1376	1340	1378	1362	1371
Industrijski živilski izdelki	1529	1453	1542	1520	1486
Pijače	1465	1378	1559	1308	1457
Kmetijski pridelki	1043	900	1042	870	975
Storitve	1367	1383	1373	1339	1332
Živila	1482	1398	1495	1432	1427
Izdelki iz žit	1867	1619	1763	1879	1539
Vrtnine	848	849	1091	735	812
Predelane in konzervirane vrtnine	1575	1563	1596	1551	1357
Sadje	1063	767	815	750	974
Predelano in konzervirano sadje	1331	1240	1378	1415	1136
Sveže meso	1424	1397	1420	1487	1458
Predelano in konzervirano meso	1551	1478	1589	1444	1597
Sveže ribe	1331	1054	1317	1245	1539
Predelane in konzervirane ribe	1260	1164	1336	666	820
Jajca	1340	1371	1342	1323	1361
Mleko in mlečni izdelki	1576	1616	1807	1636	1611
Maščobe	1694	1623	1656	1720	1775
Drugi industrijski živilski izdelki	1332	1243	1342	1350	1317
Tobačni izdelki	2000	2000	2000	2000	2000
Tekstilni izdelki	1406	1383	1424	1327	1440
Volnene tkanine	1230	1069	1203	1202	1322
Bombažne tkanine	1523	1403	1620	1284	1096
Svilene tkanine	1901	1467	1959	1785	1948
Konfekcija obleke	1268	1300	1308	1103	1288
Obutev	1336	1371	1274	1419	1421
Usnjena galanterija	1218	1315	1181	1400	1287
Kurjava	1367	1260	1376	1276	1293
Električna energija za gospodinjstvo	1387	1387	1387	1387	1387
Pohištvo	1365	1797	1292	1454	1406
Električni aparati za gospodinjstvo	1318	1152	1391	1226	1241
Drugi predmeti za gospodinjstvo	1471	1471	1463	1471	1305
Kmetijsko orodje	1644	1229	1866	1261	1316
Tekoča goriva in maziva	1385	1382	1384	1384	1385
Gradbeni material	1318	1173	1346	1342	1375
Kemična sredstva za kmetijstvo	1591	1302	1818	1492	1199
Prometna sredstva	1363	1388	1377	1385	1293
Šolske potrebščine	1382	1318	1405	1430	1418
Higijenske potrebščine	1249	1267	1235	1267	1285
Stanarina	1207	1406	1384	1023	1203
Obrtne storitve	1312	1352	1326	1291	1274
Kulturne storitve	1454	1469	1424	1522	1408
Komunalne storitve	1143	1104	1157	1108	1309

## 12. POVPREČNE LETNE CENE NA DROBNO V ŠTIRIH MESTNIH NASELJIH REPUBLIKE SLOVENIJE 1989

din

		Republika Slovenija	Koper	Ljubljana	Maribor	Novo mesto
Jedilni krompir <sup>1)</sup>	kg	0,93	0,85	1,01	0,85	0,91
Fižol v zrnu <sup>1)</sup>	kg	8,03	7,34	8,21	7,76	7,45
Stara čebula <sup>1)</sup>	kg	0,91	0,77	0,98	0,76	0,75
Jedilno korenje <sup>1)</sup>	kg	1,92	1,70	2,02	1,56	1,58
Sladko zelje	kg	1,19	0,89	1,39	0,94	1,02
Kislo zelje (naribano ali v glavah)	kg	1,64	1,48	1,84	1,36	1,24
Svež paradižnik <sup>1)</sup>	kg	1,89	1,68	1,94	1,80	1,63
Sveža paprika <sup>1)</sup>	kg	2,99	3,00	3,10	2,39	3,01
Fižol v stročju <sup>1)</sup>	kg	2,08	1,82	2,19	1,89	1,71
Grah v stročju <sup>1)</sup>	kg	1,50	1,49	1,56	1,14	1,06
Špinača <sup>1)</sup>	kg	2,05	1,79	2,11	1,64	1,14
Cvetača <sup>1)</sup>	kg	3,87	2,67	4,14	3,31	2,29
Zelena solata <sup>1)</sup>	kg	1,65	1,70	1,69	1,29	1,55
Rdeča pesa <sup>1)</sup>	kg	1,22	1,00	1,33	1,00	1,08
Češnje	kg	1,85	1,51	1,93	1,65	1,35
Maline <sup>1)</sup>	kg	2,57	-	1,07	3,0	-
Mareljice <sup>1)</sup>	kg	1,07	1,48	1,05	1,16	1,19
Breskve <sup>1)</sup>	kg	1,09	0,87	1,16	0,87	0,90
Namizne slive <sup>1)</sup>	kg	1,32	1,28	1,34	0,86	1,09
Namizna jabolka <sup>1)</sup>	kg	1,92	1,78	2,00	1,73	2,04
Namizno grozdje <sup>1)</sup>	kg	4,81	4,56	5,02	4,57	5,28
Namizne hruške <sup>1)</sup>	kg	1,73	1,61	1,77	1,50	1,65
Orehova jedrca	kg	21,98	19,60	22,60	17,58	19,77
Lubenice	kg	0,92	0,87	0,96	0,90	1,50
Vrtne jagode <sup>1)</sup>	kg	2,47	2,39	2,60	2,34	2,03
Limone	kg	3,90	3,57	3,99	3,36	3,94
Pomaranče	kg	3,19	3,13	3,27	2,74	3,04
Kokošja jajca <sup>1)</sup>	kos	0,41	0,45	0,41	0,40	0,42
Kravje mleko	l	1,42	1,49	1,44	1,38	1,38
Domači sirček, skuta	kg	6,94	7,64	6,97	6,62	6,45
Jogurt	l	2,26	2,26	2,26	2,21	2,26
Zaklan piščanec	kg	8,53	8,41	8,77	8,19	8,01
Sveža sardela	kg	2,55	2,61	2,78	2,23	2,40
Svež krap	kg	9,36	-	9,66	7,06	9,25
Govedina s kostmi	kg	9,63	9,50	9,83	9,81	8,58
Govedina brez kosti	kg	11,37	11,27	11,64	11,43	10,60
Mlada govedina s kostmi	kg	13,12	13,35	12,97	13,17	12,40
Mlada govedina brez kosti	kg	15,39	15,55	15,43	15,19	14,67
Teletina s kostmi	kg	21,55	21,84	22,62	19,31	19,22
Teletina brez kosti	kg	25,27	24,74	27,02	22,92	23,29
Svinina s kostmi	kg	14,05	14,67	14,09	14,03	13,42
Svinina brez kosti	kg	16,00	16,59	15,95	16,18	15,09
Kruh iz pšenične moke (tip 850)	kg	2,12	1,89	2,04	2,24	2,04
Kruh iz pšenične moke (tip 500)	kg	2,49	2,42	2,56	2,48	2,38
Pšenična moka (tip 500)	kg	1,41	1,45	1,43	1,42	1,22
Testenine iz bele moke z jajci	kg	3,54	3,47	3,71	3,32	3,28
Keksi "Pettit beurre"	kg	6,58	6,14	6,64	7,43	4,97
Napolitanke, polnjene s čokolado	kg	8,31	6,66	8,85	7,84	5,68
Suhe slive	kg	3,15	2,85	3,37	2,66	2,71
Suhe smokve	kg	8,61	6,84	13,32	6,12	8,94
Mešana marmelada	kg	5,53	4,66	4,55	6,03	4,03
Džem (breskov, šipkov idr.)	kg	5,75	4,42	6,56	5,57	3,16
Paradižnikova mezga (tuba 100)	kg	14,55	11,50	15,29	13,33	13,23
Stročji fižol, konzerva	kg	4,44	2,65	5,05	3,73	3,69
Grah konzerva	kg	5,30	3,98	5,47	5,36	4,35
Sir trapist	kg	14,61	14,16	14,66	14,55	15,03
Topljeni sir (6 kosov v škatli)	kg	10,08	9,50	10,45	10,09	9,76
Surovo maslo, industr.proizvod	kg	17,84	17,81	18,06	17,33	18,13
Vitaminizirana margarina	kg	5,38	5,95	5,45	5,29	5,27
Sladkor kristal	kg	3,18	2,97	3,18	3,25	3,21
Naravni med	kg	11,05	9,69	13,44	10,03	9,74
Jedilna čokolada	kg	14,91	12,26	16,30	12,96	12,98
Mlečna čokolada	kg	16,94	15,94	17,47	16,07	17,18
Nesladkan kakav	kg	10,52	7,99	14,28	9,85	7,15
Bomboni kiki, bronhi in slično	kg	9,51	8,70	10,00	9,27	6,90
Pražena kava	kg	25,09	24,34	25,34	24,21	25,07
Kuhinjska sol	kg	0,88	0,91	0,96	0,81	0,84

1) Ponderirane povprečne cene.

## 12. Povprečne letne cene na drobno v štirih mestnih naseljih Republike Slovenije 1989 (nadaljevanje)

din

		Republika Slovenija	Koper	Ljubljana	Maribor	Novo mesto
Alkoholni kis	l	2,10	1,82	2,18	2,12	1,80
Mleta paprika, zavitek 100 g	kg	19,00	13,62	21,00	19,69	14,82
Uvožen čaj	kg	47,16	34,67	47,38	55,75	38,17
Oluščen riž	kg	5,14	4,64	5,43	4,99	4,35
Svinjska mast, domača	kg	5,51	5,06	5,70	5,59	4,77
Jedilno olje, rafinirano	l	4,20	4,01	4,16	4,24	4,43
Kokošja juha, vrečka	kos	0,83	0,67	0,95	0,60	0,53
Suhi svinjski vrat brez kosti	kg	24,43	27,30	24,05	22,22	26,88
Suha svinjska rebra	kg	15,55	15,81	15,76	15,30	14,29
Suha svinjska slanina, mesnata	kg	19,61	24,99	21,33	15,33	15,05
Salama šunkarica	kg	16,69	15,18	15,53	18,49	18,14
Kranjske klobase	kg	16,44	15,09	16,17	17,41	14,73
Hrenovke	kg	15,40	15,79	14,39	17,00	14,68
Šunka brez masti in kože	kg	20,31	24,10	18,16	24,26	22,00
Goveji golaž konzerva	kg	10,32	9,45	11,19	9,18	6,80
Mesni zajtrk, konzerva	kg	12,12	9,62	12,95	11,56	9,11
Sardine v olju, konzerva	kg	16,16	11,67	16,59	15,41	12,25
Slatina, mineralna voda	l	0,81	0,86	0,84	0,78	0,80
Cigarete Drina (20 kosov)	škatla	1,56	1,56	1,56	1,56	1,56
Cigarete Morava (20 kosov)	škatla	1,08	1,08	1,08	1,08	1,08
Cigarete Zeta (20 kosov)	škatla	0,85	0,85	0,85	0,85	0,85
Vino	l	4,18	4,34	3,93	4,73	3,56
Žganje 40 %	l	13,02	10,47	13,38	12,30	10,61
Svetlo pivo, 1/2 l stekl.	l	2,30	2,22	2,32	2,29	2,32
Vinjak 40 %	l	13,60	11,04	14,69	12,13	10,05
Malinovec, koncentrat	l	5,67	5,51	5,90	5,53	5,18
Naravni sadni sok	l	3,68	3,63	4,11	3,28	2,58
Tkanina za moške obleke iz česane preje	m	43,47	49,07	45,10	46,38	39,30
Tkanina za ženske plašče	m	52,14	47,30	51,87	43,86	56,23
Tkanina za ženske obleke iz česane preje	m	34,94	26,04	39,82	28,78	30,79
Posteljno platno, beljeno, širina 140-150 m	m	9,37	8,73	10,06	7,68	6,49
Posteljni damast, 148 cm	m	14,04	12,25	15,10	11,17	10,74
Gradelj za žimnice, žakar	m	9,84	8,65	10,76	7,88	5,64
Poplin za ženske bluže	m	7,75	6,55	8,48	6,38	4,25
Tkanina (cic) večbarvna	m	8,05	4,90	9,03	6,14	4,83
Podloga iz umetne svile	m	14,81	14,56	15,47	14,82	11,31
Moška majica brez rokavov	kos	14,16	10,08	16,30	11,07	9,55
Moška srajca, iz poplina z dolgimi rokavi	kos	77,63	83,52	70,09	54,05	93,74
Moška srajca, mešanica bombaža in sintetiike	kos	64,83	71,61	62,11	54,16	97,19
Moške kratke spodnje hlače	kos	11,60	10,56	12,87	10,72	3,55
Moški suknjič sako	kos	211,94	249,02	218,07	196,35	172,17
Moška obleka iz blaga iz česane preje	kos	368,21	367,27	387,22	329,90	312,61
Moški dežni plašč	kos	229,56	190,25	242,46	168,21	194,75
Ženski dežni plašč	kos	284,83	293,98	290,61	243,00	292,98
Moški zimski plašč	kos	272,91	243,31	263,92	292,12	306,04
Otroški zimski plašč	kos	105,69	160,60	95,33	147,77	136,83
Moške bombažne nogavice iz merceriziranega sukanca	par	6,70	6,33	7,20	6,03	5,87
Moške nogavice iz sintetičnih vlaken	par	5,54	4,77	5,93	5,02	5,32
Otroške dokolenke iz sintetičnih vlaken	par	4,84	4,52	5,12	4,28	4,66
Ženske sintetične nogavice	par	4,90	3,66	5,01	4,86	5,11
Ženska kombineža iz sintetičnih vlaken	par	32,36	33,78	38,44	23,23	7,64
Brisača frotirka	kos	13,63	12,03	13,67	14,03	13,90
Prešita odeja iz brokata	kos	111,02	104,26	108,33	107,37	162,44
Volnena odeja	kos	134,62	173,10	138,91	127,56	93,57
Posteljni komplet	kos	101,15	59,88	170,70	87,78	103,84
Žimnica jogí	kos	391,79	391,85	401,93	384,59	283,45
Preproga bukle	kos	196,28	147,72	201,17	206,68	198,84
Sukanec za šivanje tulec 200 m	kos	0,92	0,98	0,90	0,97	0,85
Volna za pletenje 100% ovčja volna	kos	55,50	48,24	57,56	53,56	58,44

## 12. Povprečne letne cene na drobno v štirih mestnih naseljih Republike Slovenije 1989 (nadaljevanje)

din

		Republika Slovenija	Koper	Ljubljana	Maribor	Novo mesto
Nizki moški čevlji iz boksa podloženi z usnjenim ali gumijastim podplatom	kos	85,85	102,21	85,00	85,52	89,71
Moški nizki čevlji iz boksa podloženi z gumijastim podplatom	par	84,08	118,60	84,63	81,18	84,46
Ženski nizki čevlji iz boksa podloženi z gumijastim podplatom	par	71,37	87,34	74,42	66,76	69,10
Nizki ženski čevlji, salonarji	par	79,11	96,80	77,17	80,78	75,65
Otroški nizki čevlji iz boksa z gumijastim podplatom	par	55,12	61,58	53,06	57,02	52,69
Delavski gumijasti škornji	par	29,48	33,82	28,73	28,01	29,85
Moške usnjene rokavice	par	49,43	39,08	48,84	54,09	44,80
Moški nesoser	kos	113,46	75,80	113,59	120,61	122,30
Plašč za kolo	kos	19,86	24,22	16,68	24,09	15,87
Avtomobilski plašč	kos	104,16	93,25	104,30	108,04	105,10
Drva za kurjavo	prm	104,25	77,16	115,53	72,99	56,29
Lignit (kocke), okoli 2800 kal	t	133,04	128,26	129,59	134,84	136,22
Rjaví premog	t	235,09	143,41	244,31	223,23	240,09
Električna energija za gospodinjstvo (dnevna)	kWH	0,19	0,19	0,19	0,19	0,19
Kurilno olje za gospodinjstvo	l	0,61	0,61	0,61	0,61	0,61
Vžigalice	kos	0,10	0,10	0,10	0,10	0,10
Spalnica kompletna	kos	3882,96	4562,37	3996,22	3653,34	3288,21
Kavč raztegljiv, tapeciran z blagom srednje kakovosti	kos	816,28	1709,58	792,26	641,93	576,54
Jedilna miza z ultrapasom za 6 oseb	kos	370,52	546,97	363,20	359,55	276,72
Topli pod PVC	kg	35,82	16,56	38,58	27,77	20,60
Emajliran lonec	kos	13,15	10,48	14,24	10,58	10,94
Aluminijast lonec, "EKONOM, 71"	kos	144,46	98,04	152,42	140,46	145,41
Strojček za mletje orehov	kos	19,70	19,02	22,35	14,78	19,25
Globok krožnik iz porcelana	kos	3,91	3,20	3,78	5,16	3,71
Jedilni pribor, garnitura za 6 oseb	kos	107,96	115,08	115,21	74,44	129,01
Kozarec za vodo	kos	0,91	0,95	0,85	0,99	1,21
Servis za vino	kos	23,66	11,34	27,56	13,56	17,00
Emajliran štedilnik	kos	464,40	468,16	506,18	412,44	301,96
Umivalnik iz polietilena	kos	6,25	5,06	6,39	5,71	7,25
Električna žarnica, 60 W	kos	1,84	1,35	1,95	1,48	1,56
Ura budilka	kos	23,99	27,22	25,50	21,67	20,51
Električni likalnik z regulatorjem in žico	kos	80,59	59,06	88,36	65,98	68,79
Stikalo enofazno	kos	6,11	4,72	6,65	5,64	5,17
Žica za električno napeljavo, 1,5 mm <sup>2</sup>	kos	2,21	1,67	2,29	2,07	3,71
Električni štedilnik	kos	1113,12	778,99	1205,19	896,16	744,36
Pralni stroj, 5 kg	kos	1550,75	1411,32	1621,29	1424,36	1309,17
Sesalec za prah	kos	484,54	409,17	503,69	492,29	358,14
Bojler, 80 l	kos	496,49	493,67	480,99	573,37	508,25
Hladilnik kompresijski, 180 l	kos	654,47	584,01	673,58	656,86	573,57
Radio aparat, domače proizvodnje	kos	98,53	78,30	147,70	36,15	22,53
Televizijski sprejemnik (črno beli)	kos	516,51	488,04	571,01	458,23	476,35
Televizijski sprejemnik (barvni, 56 ekran)	kos	2048,61	1858,43	2152,38	1964,32	1824,52
Električni šivalni stroj	kos	1050,44	943,46	940,37	1331,13	910,17
Moško kolo	kos	344,26	292,92	390,31	297,52	297,83
Motorno kolo (okrog 50 cm)	kos	1880,08	1947,77	1876,72	1675,07	1676,55
Motorni bencin, 86 oktanski	l	1,46	1,46	1,46	1,46	1,46
Motorni bencin, 98 oktanski	l	1,52	1,52	1,52	1,52	1,52
Plinsko olje	l	1,24	1,24	1,24	1,24	1,24
Sekira delno brušena	kg	21,50	16,68	22,08	16,82	16,10
Motika	kg	24,03	9,59	25,31	16,73	10,23
Vinogradniška škropilnica	kos	164,16	145,87	184,48	129,38	111,89
Bela oljnata barva	kg	14,56	13,81	14,97	9,44	6,89
Zidna opeka normalne velikosti	kos	0,46	0,37	0,51	0,41	0,48
Strešna opeka	kos	0,99	0,57	1,07	1,50	0,86
Cement portland	kg	0,31	0,26	0,34	0,32	0,26
Betonsko železo	kg	1,19	1,14	1,16	1,29	1,38
Lesonit plošče, trde	m <sup>2</sup>	5,72	6,42	5,43	7,84	6,45
Hidrirano apno	kg	0,27	0,23	0,29	0,28	0,21
Strešna lepenka	rola	25,39	13,52	24,18	31,40	18,95

## 12. Povprečne letne cene na drobno v štirih mestnih naseljih Republike Slovenije 1989 (nadaljevanje)

din

		Republika Slovenija	Koper	Ljubljana	Maribor	Novo mesto
Deske iz mehkega lesa (-colarice)	m <sup>3</sup>	551,25	603,31	544,97	547,10	633,41
Žblji, 70 mm	kg	6,50	4,53	7,57	4,62	6,94
Okenško steklo, 3 mm	m <sup>2</sup>	17,77	19,94	20,16	16,13	16,34
Modra galica	kg	4,18	2,92	4,72	3,38	3,73
Milo za pranje	kg	4,74	3,87	5,10	3,53	2,44
Pralni prašek za ročno pranje	kg	3,90	3,05	3,29	4,96	6,01
Pralni prašek za strojno pranje	kg	3,71	4,58	3,55	3,41	4,57
Toaletno milo, 80 g	kg	6,43	5,27	6,77	5,92	4,64
Zobna pasta	tuba	1,35	1,67	1,32	1,35	1,11
Krema za obraz SOLEA	škatla	2,22	2,10	2,22	2,34	2,10
Analgetik (10 tablet)	škatla	2,03	2,11	2,09	2,01	1,66
Antipiretik (20 tablet)	škatla	2,68	1,81	3,11	2,00	3,12
Sirup za blaženje kašlja (200 g)	steklenica	3,35	3,88	3,41	3,44	2,29
Vitamin C (20 tablet)	škatla	3,30	1,81	3,54	3,23	3,25
Šolski zvezek (60 listov)	kos	0,97	1,07	0,97	0,93	1,00
Navadni svinčnik, črn	kos	0,39	0,52	0,41	0,34	0,35
Dnevnik	kos	0,82	0,82	0,82	0,82	0,82
Čitanka za IV. razred	kos	9,67	5,05	9,79	9,74	9,97
Črnilo za nalivna peresa	steklenica	1,14	0,73	1,27	1,16	1,05
Pisalni papir brezlesni (500 listov)	zavoj	21,79	23,54	22,22	22,47	16,67
Stanarina	m <sup>2</sup>	1,28	1,31	1,35	1,09	1,09
Šivanje moške volnene obleke brez telovnika	kos	208,37	163,33	263,78	127,53	118,58
Šivanje ženske enodelne obleke	kos	107,38	62,25	137,66	61,78	67,72
Šivanje ženskega kostima	kos	183,10	93,25	250,35	84,04	86,06
Podplatenje ženskih čevljev	par	9,72	7,81	10,75	6,95	6,99
Moško striženje brez kolonjske vode		7,05	6,43	7,58	5,82	5,72
Britje s kolonjsko vodo in kremo		5,96	4,20	5,92	7,07	3,06
Vodna ondulacija s pranjem las		16,23	8,13	18,64	11,74	10,20
Hladna trajna ondulacija, kompletna		37,12	34,09	39,19	33,13	27,68
Pranje moške bele srajce	kos	1,71	1,64	1,36	2,85	2,51
Pranje posteljne rjuhe	kos	1,71	1,35	1,72	1,61	2,62
Kemično čiščenje moške obleke brez telovnika	kos	12,55	12,27	12,83	12,13	10,47
Čiščenje ročne ure		18,93	9,87	20,48	16,94	11,21
Fotografiranje v ateljejih 9x4 ali 10x15		23,55	14,00	24,54	23,05	18,77
Pranje avtomobila	kg	6,63	8,82	7,17	5,40	4,40
Pleskanje prostorov (v eni barvi)	m <sup>2</sup>	2,19	2,69	2,06	2,71	1,64
Vstopnica za kino predstav		3,63	1,93	4,04	3,22	1,80
Vstopnica za gledališče		8,42	4,10	6,79	12,96	-
Vstopnica za nogometno tekmo		4,25	2,25	5,54	1,87	1,50
Voda za gospodinjstvo	m <sup>3</sup>	0,79	2,12	0,62	0,93	0,73
Prevoz za 1 t premoga		29,06	-	36,89	13,95	33,91
Žaganje drv	m <sup>3</sup>	8,09	7,65	8,56	7,97	3,97
Odvoz smeti	m <sup>2</sup>	0,09	0,11	0,10	0,08	0,06
Ogrevanje stanovanja (centralno gretje)	m <sup>2</sup>	0,69	0,41	0,68	0,82	0,48
Popravilo televizorja		16,65	15,77	16,64	16,59	19,10
Popravilo radioaparata		16,10	15,77	15,92	16,59	19,10
Popravilo električnega štedilnika		18,41	17,12	19,36	14,99	14,84
Popravilo avtomobila		16,75	16,02	17,58	15,94	13,09
Mesečna naročnina za radio		2,44	2,44	2,44	2,44	2,44
Mesečna naročnina za televizor		22,95	22,95	22,95	22,95	22,95
Prevoz potnikov v mestu	karta	2,72	2,00	2,50	3,00	3,50
Prevoz potnikov z železnico	km	0,16	0,16	0,16	0,16	0,16
Prevoz potnikov z avtobusom	km	0,39	0,38	0,39	0,38	0,40
Prevoz potnikov z letalom	km	0,95	-	0,99	0,82	-
Znamka za navadno pismo	kos	0,40	0,40	0,40	0,40	0,40
Navadna poštna dopisnica	kos	0,30	0,30	0,30	0,30	0,30
Telegram, ena beseda		0,17	0,17	0,17	0,17	0,17
Krajevni telefonski pogovor	3 minute	0,92	0,92	0,92	0,92	0,92

## 13. INDEKSI CEN ŽIVLJENJSKIH POTREBŠČIN, 1977 - 1989

Ø 1988 = 100

	1977	1978	1979	1980	1981	1982
Skupni indeks	1	1	1	1	1	2
Blagovni indeks	1	1	1	1	1	2
Neblagovni indeks	1	1	1	1	2	2
Mesečni indeks	1	1	1	1	1	2
letni indeks	1	1	1	1	1	2
večletni indeks	1	1	1	1	1	2
Hrana	1	1	1	1	1	2
Pijača in tobak	1	1	1	1	2	2
Obleka in obutev	1	1	1	1	1	2
Stanovanje	1	1	1	1	2	2
Kurjava in razsvetljava	0	1	1	1	2	2
Stanovanjska oprema	1	1	1	1	1	2
Higiena	1	1	1	1	1	2
Kultura in razvedrilo	1	1	1	1	2	2
Promet in PTT	1	1	1	1	2	2

## 13. Indeksi cen življenjskih potrebščin, 1977 - 1989 (nadaljevanje)

Ø 1988 = 100

	1983	1984	1985	1986	1987	1989
Skupni indeks	3	4	7	14	33	1385
Blagovni indeks	3	4	8	15	33	1391
Neblagovni indeks	2	3	6	13	33	1355
Mesečni indeks	3	4	7	14	36	1389
letni indeks	3	4	7	14	32	1407
večletni indeks	2	4	7	14	32	1332
Hrana	3	4	7	15	32	1403
Pijača in tobak	3	5	9	18	37	1516
Obleka in obutev	2	4	8	14	36	1392
Stanovanje	2	3	6	12	34	1325
Kurjava in razsvetljava	3	5	8	16	36	1319,0
Stanovanjska oprema	2	4	7	14	31	1403
Higiena	2	3	7	13	30	1267
Kultura in razvedrilo	2	3	6	13	32	1343
Promet in PTT	3	5	8	14	34	1401

## 14. INDEKSI CEN ŽIVLJENJSKIH POTREBŠČIN 1989

Ø 1988 = 100

	Ø 1989	I	II	III	IV	V	VI
Skupni indeks	1385	210	251	293	383	465	578
Blagovni indeks	1391	212	251	294	380	461	594
Neblagovni indeks	1355	200	250	286	396	488	619
Mesečni indeks	1389	213	257	293	381	467	609
Letni indeks	1407	193	229	284	373	440	545
Večletni indeks	1322	222	253	306	406	495	616
Hrana	1403	217	253	289	371	465	600
Pijača in tobak	1516	234	269	317	394	461	643
Obleka in obutev	1392	185	213	271	351	387	456
Stanovanje	1325	198	271	278	446	488	561
Kurjava in razsvetljava	1319	197	268	287	369	442	581
Stanovanjska oprema	1403	228	267	327	421	542	690
Higiena	1267	215	256	307	400	472	614
Kultura in razvedrilo	1343	203	228	274	364	468	608
Promet in PTT	1401	215	261	317	407	520	701

## 14. Indeksi cen življenjskih potrebščin 1989 (nadaljevanje)

Ø 1988 = 100

	VII	VIII	IX	X	XI	XII
Skupni indeks	788	1035	1562	2346	3349	5298
Blagovni indeks	779	1021	1582	2378	3385	5304
Neblagovni indeks	834	1108	1463	2181	3164	5263
Mesečni indeks	827	1068	1521	2303	3273	5392
Letni indeks	646	905	1690	2523	3750	5305
Večletni indeks	786	1047	1595	2318	3171	4775
Hrana	816	1094	1624	2437	3330	5212
Pijača in tobak	887	1150	1669	2547	3436	6191
Obleka in obutev	513	714	1709	2758	4005	5141
Stanovanje	792	1072	1270	2113	3054	5356
Kurjava in razsvetljava	803	961	1335	1965	2936	5683
Stanovanjska oprema	914	1264	1776	2501	3216	4692
Higiena	773	1086	1469	2072	3057	4483
Kultura in razvedrilo	804	1050	1492	2326	3426	4867
Promet in PTT	889	1059	1448	1962	3206	5825



## 15. INDEKSI CEN GOSTINSKIH STORITEV, 1984 - 1989

Ø 1988 = 100

	1984	1985	1986	1987	1989
SKUPAJ	4	7	15	34	1485
Jedila	4	7	15	34	1495
Začetna jedila	3	6	14	35	1475
Pripravljena jedila	4	7	14	34	1562
Pečenke	4	7	15	35	1543
Prikuhe	3	5	12	34	1362
Solate	4	7	15	34	1373
Sladice	4	7	15	34	1270
Kruh	3	6	12	34	1434
Alkoholne pijače	3	7	16	34	1506
Brezalkoholne pijače	4	8	17	36	1208
Prenočišča	3	6	13	33	1626

## 16. INDEKSI CEN GOSTINSKIH STORITEV 1989

Ø 1988 = 100

	Ø 1989	I	II	III	IV	V	VI
SKUPAJ	1485	207	256	316	360	455	625
Jedila	1495	206	265	317	355	451	602
Začetna jedila	1475	209	264	308	341	453	620
Pripravljena jedila	1562	205	264	326	372	482	642
Pečenke	1543	203	260	312	353	450	595
Prikuhe	1362	212	270	322	353	436	579
Solate	1373	211	264	324	357	438	572
Sladice	1270	193	243	292	331	424	582
Kruh	1434	219	314	339	362	415	605
Alkoholne pijače	1506	205	266	321	408	504	706
Brezalkoholne pijače	1208	194	240	278	337	395	565
Prenočišča	1626	220	230	334	343	460	650

## 16. Indeksi cen gostinskih storitev 1989 (nadaljevanje)

Ø 1988 = 100

	VII	VIII	IX	X	XI	XII
SKUPAJ	800	1136	1647	2409	3262	5990
Jedila	758	1115	1619	2599	3824	5832
Začetna jedila	799	1103	1745	2564	3852	5439
Pripravljena jedila	808	1190	1745	2727	4165	5820
Pečenke	744	1110	1604	2687	3910	6291
Prikuhe	703	1051	1452	2306	3260	5406
Solate	687	1020	1428	2339	3492	5345
Sladice	704	943	1460	2211	3121	4740
Kruh	874	1297	1785	2597	3782	4627
Alkoholne pijače	863	1172	1539	2309	3339	6441
Brezalkoholne pijače	725	1013	1394	1944	2704	4712
Prenočišča	911	1244	2007	2291	3956	6861

## 17. POVPREČNE CENE GOSTINSKIH STORITEV PO KATEGORIJAH GOSTINSKIH OBJEKTOV 1989

din

		Skupaj	Hoteli skupaj	Hoteli A kategorije	Hoteli B kategorije	Hoteli C kategorije	Hoteli D kategorije	Restavracije in gostilne	Samo-post.re-stavracije
<b>JEDILA</b>									
<b>TOPLE IN HLADNE PREDJEDI</b>									
Konzervirana prešana šunka	Ø 1989	9,44	6,50	-	8,94	9,61	8,30	9,70	-
	I. trimesečje	1,45	1,42	-	1,47	1,31	1,19	1,59	-
	II. trimesečje	2,74	2,69	-	2,49	3,23	2,80	2,96	-
	III. trimesečje	7,45	7,38	-	6,86	8,95	6,94	7,70	-
	IV. trimesečje	26,14	26,04	-	24,95	29,82	22,28	26,55	-
Hladni narezek	Ø 1989	9,55	10,85	10,42	10,88	11,09	9,74	8,50	-
	I. trimesečje	1,72	1,76	1,4	1,80	1,69	1,54	1,60	-
	II. trimesečje	3,21	3,28	3,27	3,25	3,97	2,40	3,02	-
	III. trimesečje	8,55	8,91	6,67	9,03	9,67	7,17	7,59	-
	IV. trimesečje	27,40	29,45	30,33	29,46	29,04	27,85	21,77	-
Ruska solata	Ø 1989	4,81	5,54	-	5,65	4,36	4,16	3,70	-
	I. trimesečje	0,90	0,99	-	0,99	0,97	0,85	0,62	-
	II. trimesečje	1,44	1,54	-	1,50	2,02	1,20	1,10	-
	III. trimesečje	3,14	4,82	-	4,85	4,50	4,60	2,77	-
	IV. trimesečje	13,76	14,80	-	15,27	9,93	18,67	10,31	-
Obložena jajca	Ø 1989	3,18	4,74	-	5,47	-	5,30	3,24	2,01
	I. trimesečje	0,74	0,98	-	0,98	-	0,84	0,54	0,38
	II. trimesečje	1,22	1,51	-	1,52	-	1,20	0,91	0,43
	III. trimesečje	3,50	1,46	-	4,37	-	4,00	2,62	1,72
	IV. trimesečje	7,23	15,02	-	15,02	-	15,17	8,90	5,50
Šunka z jajci	Ø 1989	6,07	6,82	7,33	6,83	6,55	5,81	5,43	4,87
	I. trimesečje	0,94	1,09	1,30	1,09	1,17	0,86	0,81	0,65
	II. trimesečje	1,83	2,15	1,97	2,03	2,72	2,16	1,56	1,33
	III. trimesečje	4,90	5,98	4,40	5,97	6,52	5,82	3,99	3,17
	IV. trimesečje	16,61	18,08	21,67	18,23	18,05	14,41	15,35	14,33
Omlet s sirom	Ø 1989	6,40	6,52	7,38	6,60	6,02	5,93	5,79	-
	I. trimesečje	1,13	1,13	1,17	1,11	1,22	0,80	1,11	-
	II. trimesečje	2,24	2,30	1,97	2,19	2,71	1,62	1,96	-
	III. trimesečje	5,48	5,59	4,40	5,63	4,71	4,72	4,98	-
	IV. trimesečje	16,74	17,08	22,00	17,47	15,42	16,57	15,10	-
Jajčna jed iz treh jajc	Ø 1989	2,95	4,13	3,38	3,02	3,07	3,73	2,97	2,68
	I. trimesečje	0,56	0,64	0,61	0,72	0,72	0,64	0,54	0,45
	II. trimesečje	1,08	1,17	1,10	1,08	1,38	1,21	1,05	0,95
	III. trimesečje	2,31	2,44	1,80	2,37	2,62	2,63	2,15	2,30
	IV. trimesečje	7,83	8,13	10,00	7,91	7,57	10,43	8,14	7,00
Goveja juha	Ø 1989	1,79	2,14	2,87	2,16	2,03	1,67	1,56	1,13
	I. trimesečje	0,35	0,42	0,47	0,52	0,48	0,29	0,31	0,20
	II. trimesečje	0,59	0,75	0,73	0,74	0,92	0,50	0,48	0,37
	III. trimesečje	1,52	1,89	1,63	1,92	2,10	1,42	1,30	0,80
	IV. trimesečje	4,68	5,49	8,67	5,46	4,63	4,46	4,15	3,17
Paradižnikova juha	Ø 1989	2,54	2,25	2,87	2,16	2,12	1,97	1,22	1,13
	I. trimesečje	0,36	0,43	0,47	0,40	0,48	0,30	0,32	0,20
	II. trimesečje	0,61	0,76	0,73	0,71	0,92	0,50	0,50	0,37
	III. trimesečje	1,62	1,93	1,63	1,89	2,23	0,88	1,41	0,77
	IV. trimesečje	5,03	5,90	8,67	5,61	4,85	6,20	2,65	3,17
Zelenjavna juha	Ø 1989	1,83	2,24	2,87	2,13	1,65	1,87	1,69	1,13
	I. trimesečje	0,35	0,43	0,47	0,40	0,48	0,39	0,32	0,20
	II. trimesečje	0,59	0,75	0,73	0,70	0,92	0,50	0,53	0,37
	III. trimesečje	1,51	1,87	1,60	1,85	0,55	1,55	1,45	0,77
	IV. trimesečje	4,85	5,90	8,67	5,58	4,64	5,14	4,46	3,17
<b>PRIPRAVLJENA JEDILA</b>									
Kuhana govedina z oblogo	Ø 1989	10,03	10,20	6,31	10,77	4,66	10,06	8,71	10,46
	I. trimesečje	1,78	1,93	2,33	1,80	2,32	1,16	1,44	1,07
	II. trimesečje	3,36	2,28	4,00	3,42	4,77	3,37	2,61	3,03
	III. trimesečje	7,73	7,97	7,50	8,15	9,34	7,68	7,04	7,73
	IV. trimesečje	27,22	28,64	13,00	29,71	22,33	28,03	23,73	30,00
Goveji golaž s pire krompirjem	Ø 1989	6,45	7,63	-	15,19	8,04	9,12	5,57	4,60
	I. trimesečje	1,06	1,34	-	1,29	1,68	1,50	0,88	0,62
	II. trimesečje	2,00	1,73	-	2,28	2,49	2,20	1,75	1,47
	III. trimesečje	5,03	5,99	-	5,75	7,44	7,77	4,54	3,13
	IV. trimesečje	17,72	21,46	-	21,44	20,56	25,00	15,10	13,17

## 17. Povprečne cene gostinskih storitev po kategorijah gostinskih objektov 1989 (nadaljevanje)

din

		Skupaj	Hoteli skupaj	Hoteli A kategorije	Hoteli B kategorije	Hoteli C kategorije	Hoteli D kategorije	Restavracije in gostilne	Samo-post. restavracije
Sesekljan zrezek s pire krompirjem	Ø 1989	7,07	12,22	-	12,25	-	11,68	5,80	-
	I. trimesečje	1,05	1,48	-	1,50	-	1,40	0,94	-
	II. trimesečje	1,88	2,52	-	2,42	-	2,10	1,71	-
	III. trimesečje	5,87	9,78	-	9,86	-	9,23	4,91	-
	IV. trimesečje	19,48	35,08	-	35,23	-	34,00	15,62	-
Telečji paprikaš	Ø 1989	7,81	8,13	-	8,37	2,92	-	4,69	-
	I. trimesečje	1,05	1,08	-	1,05	1,22	-	0,82	-
	II. trimesečje	1,93	1,98	-	1,82	2,60	-	1,43	-
	III. trimesečje	6,17	6,40	-	6,50	6,00	-	3,83	-
	IV. trimesečje	22,10	23,05	-	24,12	18,67	-	12,67	-
Srbški pasulj z mesom	Ø 1989	5,73	8,28	-	8,36	6,09	7,90	5,02	-
	I. trimesečje	0,93	1,64	-	1,38	1,43	0,61	0,81	-
	II. trimesečje	1,84	2,45	-	2,47	2,67	1,47	1,66	-
	III. trimesečje	4,69	6,43	-	6,45	6,00	6,40	4,18	-
	IV. trimesečje	15,49	22,61	-	23,15	19,67	23,13	13,43	-
Džuveč s svinjskim mesom	Ø 1989	8,11	9,19	5,21	9,06	11,00	8,30	6,62	-
	I. trimesečje	1,67	2,11	2,67	1,74	3,33	0,95	1,05	-
	II. trimesečje	2,94	3,73	4,33	3,20	5,67	1,47	1,83	-
	III. trimesečje	6,92	8,77	9,00	8,21	11,00	6,90	4,32	-
	IV. trimesečje	20,90	22,15	20,00	22,86	24,00	23,90	19,28	-
Telečja rižota	Ø 1989	6,14	7,07	-	2,88	7,81	6,04	4,79	-
	I. trimesečje	1,05	1,28	-	1,33	1,79	0,85	0,76	-
	II. trimesečje	2,06	2,48	-	2,24	3,14	2,47	1,44	-
	III. trimesečje	5,25	6,23	-	6,05	7,11	5,83	3,82	-
	IV. trimesečje	16,19	18,28	-	19,22	19,18	15,00	13,16	-
Stročji fižol z mesom	Ø 1989	3,26	7,13	-	-	-	7,13	4,80	-
	I. trimesečje	0,79	0,84	-	-	-	0,84	0,79	-
	II. trimesečje	1,44	1,43	-	-	-	1,43	1,44	-
	III. trimesečje	4,14	5,90	-	-	-	5,90	4,06	-
	IV. trimesečje	13,22	20,33	-	-	-	20,33	12,90	-
Sarma	Ø 1989	3,35	7,69	-	8,04	7,12	7,48	1,42	4,11
	I. trimesečje	0,88	1,30	-	1,32	1,40	0,84	0,73	0,53
	II. trimesečje	1,61	2,31	-	3,10	2,73	1,43	1,34	1,10
	III. trimesečje	4,24	6,34	-	6,49	5,67	6,40	3,60	2,47
	IV. trimesečje	6,69	20,80	-	21,26	18,67	21,27	11,89	12,33
Piščanec v juhi	Ø 1989	5,30	7,08	-	6,70	5,47	6,05	4,68	5,05
	I. trimesečje	0,83	1,26	-	1,13	2,05	0,84	0,79	0,65
	II. trimesečje	1,60	2,48	-	2,16	4,40	1,43	1,29	1,47
	III. trimesečje	4,13	6,08	-	5,62	8,57	5,07	3,78	3,57
	IV. trimesečje	14,66	18,50	-	17,90	21,89	16,87	12,86	14,50
PEČENKE IN JEDI PO NAROČILU									
Svinjska pečenka	Ø 1989	10,12	11,58	-	11,52	12,28	11,88	6,38	5,02
	I. trimesečje	1,74	2,05	-	2,00	2,77	1,70	1,46	0,63
	II. trimesečje	3,14	3,55	-	3,41	5,51	2,93	2,85	1,38
	III. trimesečje	8,22	9,25	-	8,95	12,93	9,23	7,59	3,57
	IV. trimesečje	27,39	31,48	-	31,71	27,93	33,67	13,60	14,50
Telečja pečenka	Ø 1989	12,66	12,96	-	12,98	12,57	14,02	10,55	-
	I. trimesečje	2,27	2,33	-	2,31	2,88	1,87	1,82	-
	II. trimesečje	4,17	4,23	-	4,17	5,66	3,03	3,38	-
	III. trimesečje	9,26	9,33	-	9,12	13,52	10,17	8,81	-
	IV. trimesečje	34,94	35,95	-	36,32	28,21	41,00	28,17	-
Ocvrt piščanec	Ø 1989	8,54	10,24	3,40	14,20	10,71	10,02	7,14	5,00
	I. trimesečje	1,45	1,83	2,03	1,71	2,23	1,50	1,23	0,57
	II. trimesečje	2,77	3,53	3,50	3,06	5,22	2,43	2,08	1,38
	III. trimesečje	6,97	8,51	5,87	8,19	10,53	6,83	5,97	3,51
	IV. trimesečje	22,98	27,36	22,11	28,45	24,84	29,33	19,27	14,50
Čevapčiči, 1 kos	Ø 1989	1,09	1,16	0,86	1,18	0,89	1,77	0,97	-
	I. trimesečje	0,19	0,21	0,29	0,19	0,22	0,21	0,32	-
	II. trimesečje	0,33	0,35	0,46	0,33	0,45	0,38	0,28	-
	III. trimesečje	0,88	0,93	1,08	0,91	0,92	1,15	0,75	-
	IV. trimesečje	2,96	3,15	1,71	3,28	1,99	3,45	2,52	-

## 17. Povprečne cene gostinskih storitev po kategorijah gostinskih objektov 1989 (nadaljevanje)

din

		Skupaj	Hoteli skupaj	Hoteli A kategorije	Hoteli B kategorije	Hoteli C kategorije	Hoteli D kategorije	Restavracije in gostilne	Samo-post. restavracije
<b>Ražnjiči, 1 kos</b>	Ø 1989	4,38	4,57	5,15	4,31	2,38	4,22	3,99	-
	I. trimesečje	0,75	0,79	0,82	0,77	1,10	0,66	0,43	-
	II. trimesečje	1,37	1,42	1,22	1,44	2,36	1,29	1,19	-
	III. trimesečje	3,24	3,38	2,89	3,43	4,85	4,15	2,80	-
	IV. trimesečje	12,15	12,68	15,67	11,61	11,20	10,78	10,52	-
<b>Dunajski zrezek</b>	Ø 1989	12,89	15,67	23,09	13,02	5,30	11,64	9,90	5,35
	I. trimesečje	2,05	2,48	3,20	2,23	7,79	2,04	1,61	0,68
	II. trimesečje	3,66	4,18	5,17	3,76	4,57	3,84	3,24	1,52
	III. trimesečje	8,93	10,02	10,07	9,96	6,18	9,83	7,96	3,53
	IV. trimesečje	36,93	45,83	73,33	36,13	26,49	30,82	26,78	15,67
<b>Naravni zrezek</b>	Ø 1989	13,21	15,17	23,09	12,99	10,83	11,59	9,69	5,35
	I. trimesečje	2,12	2,47	3,20	2,23	2,60	2,06	1,64	0,68
	II. trimesečje	3,71	3,20	5,17	3,75	4,52	3,88	3,13	1,52
	III. trimesečje	9,16	10,02	10,07	9,97	11,48	9,84	7,99	3,53
	IV. trimesečje	37,87	44,85	73,33	36,02	25,07	30,58	26,00	15,67
<b>PRIKUHE</b>									
<b>Pražen krompir</b>	Ø 1989	1,80	2,27	2,78	2,08	2,25	1,46	1,49	1,09
	I. trimesečje	0,37	0,41	0,47	0,39	0,45	0,34	0,35	0,18
	II. trimesečje	0,60	0,71	0,73	0,69	0,95	0,57	0,54	0,37
	III. trimesečje	1,41	1,72	1,60	1,71	2,29	1,65	1,23	0,77
	IV. trimesečje	4,82	6,24	8,33	5,52	5,33	6,28	3,83	3,17
<b>Rdeča pesa v solati</b>	Ø 1989	1,92	2,32	2,78	2,26	2,00	2,24	1,73	1,12
	I. trimesečje	0,37	0,43	0,47	0,42	0,43	0,40	0,37	0,18
	II. trimesečje	0,63	0,72	0,73	0,70	0,94	0,61	0,61	0,37
	III. trimesečje	1,53	1,79	1,60	1,82	2,07	1,67	1,46	0,77
	IV. trimesečje	5,18	6,33	8,33	6,10	4,54	6,26	4,48	3,17
<b>Zeljnata solata</b>	Ø 1989	1,72	1,61	-	2,21	1,91	2,27	1,64	1,12
	I. trimesečje	0,34	0,42	-	0,41	0,44	0,40	0,34	1,77
	II. trimesečje	0,60	0,73	-	0,70	0,94	0,62	0,60	0,37
	III. trimesečje	1,40	1,85	-	1,80	2,13	1,71	1,34	0,77
	IV. trimesečje	4,52	5,69	-	5,94	4,13	6,37	4,28	3,17
<b>Palačinke</b>	Ø 1989	2,74	1,73	-	1,73	2,00	1,51	1,53	0,95
	I. trimesečje	0,31	0,38	-	0,36	0,50	0,27	0,32	0,17
	II. trimesečje	0,57	0,71	-	0,69	1,05	0,48	0,53	0,35
	III. trimesečje	1,28	1,72	-	1,66	2,25	1,31	1,14	0,77
	IV. trimesečje								
<b>Torta, 1 kos</b>	Ø 1989	2,40	2,54	3,42	2,16	2,29	2,95	1,20	1,57
	I. trimesečje	0,40	0,43	0,47	0,41	0,35	0,61	0,48	0,25
	II. trimesečje	0,76	0,78	0,97	0,73	0,67	1,01	0,83	0,60
	III. trimesečje	1,83	1,94	1,77	1,98	1,90	2,28	1,94	1,27
	IV. trimesečje	6,62	7,02	10,50	6,26	5,00	7,92	7,58	4,17
<b>Beli in polbeli kruh</b>	Ø 1989	0,40	0,40	-	0,43	0,41	0,30	0,39	-
	I. trimesečje	0,08	0,08	-	0,08	0,10	0,06	0,07	-
	II. trimesečje	0,13	0,13	-	0,13	0,13	0,10	0,12	-
	III. trimesečje	0,36	0,38	-	0,40	0,37	0,27	0,35	-
	IV. trimesečje	1,02	1,01	-	1,04	0,93	0,78	1,02	-
<b>Črni kruh</b>	Ø 1989	0,38	0,41	-	1,72	0,33	0,48	0,35	-
	I. trimesečje	0,08	0,09	-	0,09	0,10	0,09	0,08	-
	II. trimesečje	0,13	0,13	-	0,13	0,15	0,14	0,12	-
	III. trimesečje	0,35	0,39	-	0,40	0,30	0,44	0,32	-
	IV. trimesečje	0,95	1,02	-	1,05	0,77	1,23	0,89	-
<b>ALKOHOLNE PIJAČE</b>									
<b>Pivo, steklenica</b>	Ø 1989	2,71	2,89	3,42	2,88	2,76	2,64	2,50	1,03
	I. trimesečje	0,50	0,56	0,65	0,55	0,67	0,54	0,46	0,35
	II. trimesečje	1,01	1,10	1,28	1,08	1,18	0,91	0,93	0,95
	III. trimesečje	2,44	2,57	2,77	2,55	2,64	2,31	2,12	2,17
	IV. trimesečje	6,89	7,31	9,00	7,34	6,55	6,79	6,48	6,67

## 17. Povprečne cene gostinskih storitev po kategorijah gostinskih objektov 1989 (nadaljevanje)

		din							
		Skupaj	Hoteli skupaj	Hoteli A kategorije	Hoteli B kategorije	Hoteli C kategorije	Hoteli D kategorije	Restavracije in gostilne	Samo-post. restavracije
Vino namizno	Ø 1989	14,41	15,56	16,67	15,89	10,57	16,74	12,17	10,24
	I. trimesečje	2,38	2,57	2,17	2,50	1,82	2,37	2,24	2,03
	II. trimesečje	4,76	5,42	4,50	5,82	3,66	5,18	4,00	4,93
	III. trimesečje	10,33	10,97	10,00	11,25	9,31	11,76	9,20	10,33
	IV. trimesečje	40,15	44,20	50,00	44,00	27,49	47,65	33,24	23,67
Žganje 40 %	Ø 1989	2,34	2,81	4,19	10,52	2,33	1,84	2,14	1,01
	I. trimesečje	0,46	0,56	0,81	0,53	0,44	0,33	0,44	0,32
	II. trimesečje	0,94	0,98	1,25	0,97	0,92	0,53	0,95	0,80
	III. trimesečje	1,89	2,03	3,06	1,85	2,08	1,31	1,83	1,82
	IV. trimesečje	6,09	7,66	11,67	38,69	5,89	5,19	5,32	1,10
Vinjak s sodo	Ø 1989	1,30	2,08	3,43	2,07	2,03	1,81	1,62	2,07
	I. trimesečje	0,34	0,36	0,71	0,33	0,39	0,31	0,31	0,37
	II. trimesečje	0,60	0,64	0,64	1,04	0,36	0,23	0,53	0,59
	III. trimesečje	1,45	1,58	2,42	1,48	1,98	1,37	1,26	1,72
	IV. trimesečje	5,20	5,74	9,96	5,44	5,38	5,32	4,36	5,63
Domači brandy	Ø 1989	1,80	1,92	-	1,89	2,50	1,74	1,70	-
	I. trimesečje	0,29	0,29	-	0,28	0,48	0,29	0,29	-
	II. trimesečje	0,55	0,56	-	0,54	0,95	0,46	0,55	-
	III. trimesečje	1,36	1,58	-	1,58	2,16	1,20	1,17	-
	IV. trimesečje	4,99	5,22	-	5,15	6,41	5,00	4,80	-
BREZALKOHOLNE PIJAČE									
Sodavica	Ø 1989	3,50	3,50	-	3,15	5,48	-	-	-
	I. trimesečje	0,45	0,45	-	0,44	0,57	-	-	-
	II. trimesečje	1,04	1,04	-	0,92	1,70	-	-	-
	III. trimesečje	2,86	2,86	-	2,50	5,00	-	-	-
	IV. trimesečje	9,63	9,63	-	8,76	14,67	-	-	-
Slatina	Ø 1989	2,89	3,17	3,47	3,19	3,29	2,29	2,78	3,53
	I. trimesečje	0,48	0,51	0,31	0,52	0,47	0,44	0,46	0,42
	II. trimesečje	1,00	1,15	1,07	1,16	1,25	0,81	0,86	0,87
	III. trimesečje	2,57	3,06	2,50	3,06	3,51	2,17	2,10	2,33
	IV. trimesečje	7,90	7,96	10,00	8,01	7,92	5,70	7,69	10,50
Gazirani sadni sokovi, 2 dcl	Ø 1989	1,94	2,12	1,88	2,06	1,84	1,81	1,82	2,11
	I. trimesečje	0,37	0,72	0,55	0,40	0,34	0,40	0,32	0,26
	II. trimesečje	0,53	0,79	0,92	0,76	0,83	0,65	0,58	0,63
	III. trimesečje	1,62	1,82	2,07	1,77	1,78	1,73	1,40	1,37
	IV. trimesečje	5,24	5,43	4,00	5,31	4,41	4,47	4,96	6,17
Kava, prava, turška	Ø 1989	0,97	1,05	1,22	1,01	1,02	0,76	0,80	0,73
	I. trimesečje	0,22	0,24	0,32	0,20	0,25	0,19	0,18	0,14
	II. trimesečje	0,36	0,37	0,35	0,38	0,48	0,30	0,32	0,32
	III. trimesečje	0,90	0,94	1,03	0,89	1,05	0,74	0,81	0,78
	IV. trimesečje	2,40	2,65	3,17	2,56	2,30	1,82	1,90	1,67
Ekspres kava	Ø 1989	0,94	1,07	0,97	1,05	1,02	0,75	0,72	0,63
	I. trimesečje	0,21	0,25	0,28	0,24	0,25	0,18	0,16	0,12
	II. trimesečje	0,36	0,41	0,35	0,43	0,50	0,30	0,29	0,27
	III. trimesečje	0,84	0,93	1,03	0,89	1,00	0,72	0,72	0,65
	IV. trimesečje	2,30	2,70	3,17	2,65	2,33	1,80	1,72	1,50
Pravi čaj (samo z limono)	Ø 1989	1,06	1,16	1,20	1,14	1,13	0,88	0,77	0,69
	I. trimesečje	0,23	0,26	0,27	0,26	0,24	0,21	0,15	0,12
	II. trimesečje	0,36	0,39	0,33	0,43	0,55	0,32	0,28	0,25
	III. trimesečje	0,86	0,97	1,03	0,31	1,18	0,70	0,63	0,57
	IV. trimesečje	2,76	3,00	3,17	2,96	2,57	2,28	2,04	1,83
Limonada	Ø 1989	2,25	2,29	2,58	2,20	2,13	2,00	2,04	-
	I. trimesečje	0,45	0,47	0,60	0,41	0,40	0,53	0,32	-
	II. trimesečje	0,83	0,87	0,93	0,78	0,93	0,69	0,56	-
	III. trimesečje	2,16	2,16	2,47	1,88	2,20	1,81	2,21	-
	IV. trimesečje	5,56	5,64	6,33	5,74	5,00	4,97	5,06	-
Coca cola, pepsi cola, shweppes, tonic	Ø 1989	1,84	2,26	2,37	2,59	2,08	1,76	1,95	1,85
	I. trimesečje	0,33	0,38	0,47	0,38	0,39	0,36	0,31	0,23
	II. trimesečje	0,65	0,78	0,80	0,77	0,90	0,53	0,57	0,63
	III. trimesečje	1,55	1,92	1,87	1,90	2,14	1,63	1,34	1,34
	IV. trimesečje	4,80	3,77	6,33	7,32	4,89	4,40	4,70	5,17

## 17. Povprečne cene gostinskih storitev po kategorijah gostinskih objektov 1989 (nadaljevanje)

din

		Skupaj	Hoteli skupaj	Hoteli A kategorije	Hoteli B kategorije	Hoteli C kategorije	Hoteli D kategorije	Restavracije in gostilne	Samo-post. restavracije
<b>PRENOČIŠČA ZA DOMAČE GOSTE (z zajtrkom)</b>									
Prenočišče v sobi z eno posteljo brez kopalnice	Ø 1989	35,94	35,94	-	37,55	26,02	24,74	-	-
	I. trimesečje	5,80	5,80	-	5,93	4,43	5,83	-	-
	II. trimesečje	10,56	10,56	-	10,68	11,17	8,52	-	-
	III. trimesečje	29,97	29,97	-	31,73	18,00	23,65	-	-
	IV. trimesečje	97,43	97,43	-	10,18	86,67	60,97	-	-
Prenočišče v sobi z dvema posteljama brez kopalnice	Ø 1989	28,67	28,67	-	32,47	28,67	-	-	-
	I. trimesečje	4,99	4,99	-	4,86	5,03	20,53	-	-
	II. trimesečje	8,43	8,43	-	8,76	13,00	5,16	-	-
	III. trimesečje	25,23	25,23	-	29,20	25,00	7,02	-	-
	IV. trimesečje	76,01	76,01	-	87,06	71,67	16,82	-	-
							53,13		
Prenočišče v sobi z eno posteljo s kopalnico	Ø 1989	50,64	50,64	59,08	53,07	41,03	-	-	-
	I. trimesečje	8,39	8,39	9,13	8,25	5,93	-	-	-
	II. trimesečje	16,09	16,09	16,57	15,84	15,89	-	-	-
	III. trimesečje	43,95	43,95	42,30	44,63	46,16	-	-	-
	IV. trimesečje	148,62	148,62	168,33	143,56	96,84	-	-	-
Prenočišče v sobi z dvema posteljama s kopalnico	Ø 1989	41,24	41,24	42,24	41,68	28,89	-	-	-
	I. trimesečje	6,68	6,68	7,17	7,00	3,92	-	-	-
	II. trimesečje	12,32	12,32	13,10	11,92	11,31	-	-	-
	III. trimesečje	35,84	35,84	33,80	37,15	35,22	-	-	-
	IV. trimesečje	110,11	110,11	114,90	110,07	65,11	-	-	-

## 18. NABAVNE CENE REPRODUKCIJSKEGA MATERIALA, SREDSTEV ZA DELO IN STORITEV V KMETIJSTVU, 1987-1989

din

	Enota mere	Ø 1987	Ø 1988	Ø 1989	1989			
					1. tri-mesečje	2. tri-mesečje	3. tri-mesečje	4. tri-mesečje
<b>SEME</b>								
Visokorodna pšenica	kg	0,03	0,08	1,25	0,21	-	1,22	1,40
Hibridna koruza, dvolinijska, SKZP, SKNS, SKOS	kg	0,10	0,45	1,61	1,46	1,46	1,62	10,24
Hibridna koruza, štirilinijska, (DK), ZP, NS, OS idr.	kg	0,10	0,38	1,82	1,91	1,71	-	-
Semenski krompir	kg	0,02	0,11	1,95	0,48	0,60	-	6,87
Atestirana lucerna	kg	0,26	0,28	3,81	4,12	3,25	6,50	-
Rdeča detelja	kg	0,19	0,74	6,02	3,82	6,56	7,19	-
<b>KRMILA</b>								
Seno lucerne in detelje	kg	0,00	-	0,20	-	-	-	0,20
Seno (travniško)	kg	0,01	0,02	0,13	0,03	0,04	0,10	0,43
Lucerina moka	kg	0,01	0,04	0,36	0,14	0,24	0,32	0,71
Koruza v zrnu	kg	0,01	0,06	0,43	0,09	0,17	0,35	0,89
Krmilni ječmen	kg	0,01	0,05	0,31	0,09	0,16	0,40	0,50
Oves	kg	0,01	0,05	0,43	0,12	0,24	0,48	0,51
Otrobi	kg	0,01	0,03	0,24	0,05	0,13	0,32	0,50
Oljne sončnične tropine	kg	0,02	0,04	0,48	0,12	0,37	0,48	1,12
Oljne sojine tropine	kg	0,03	0,11	1,01	0,24	0,37	0,91	2,56
Suhi rezanci sladkorne pese	kg	0,01	0,04	0,78	0,07	0,19	0,53	0,67
Ribja moka	kg	0,04	0,19	1,59	0,39	0,75	1,17	3,76
Kostna moka	kg	0,03	0,10	1,08	0,25	0,49	0,76	2,47
Popolna krmilna mešanica za pujske	kg	0,03	0,08	0,64	0,18	0,24	0,58	1,42
Popolna krmilna mešanica za pitane prašiče	kg	0,02	0,05	0,50	0,10	0,26	0,42	1,11
Popolna krmilna mešanica za piščance (od 0 do 42 dni)	kg	0,02	0,05	0,78	0,22	0,27	0,29	1,76
Popolna krmilna mešanica za piščance (od 42 dni do konca pitanja)	kg	0,02	0,08	0,45	0,25	0,38	0,98	2,27
Popolna krmilna mešanica za kokoši nesnice	kg	0,02	0,07	0,63	0,16	0,25	0,58	1,28
Popolna krmilna mešanica za teleta (3 do 6 mesecev)	kg	0,02	0,08	0,85	0,20	0,28	0,82	1,85
Popolna krmilna mešanica za mlado govedo (od 6 do 18 mesecev)	kg	0,02	0,06	0,57	0,14	0,24	0,50	1,22
Popolna krmilna mešanica za molzne krave	kg	0,02	0,06	0,50	0,12	0,24	0,50	1,12
Dopolnilna krmilna mešanica za pitane prašiče	kg	0,03	0,11	1,11	0,24	0,52	0,82	3,31
Dopolnilna krmilna mešanica za prežvekovalce	kg	0,03	0,06	0,55	0,21	0,42	1,22	2,92
<b>MINERALNA GNOJILA</b>								
Apneni amonijev nitrat, 27% N	t	11,01	20,11	281,86	135,20	185,56	256,82	980,99
Karbamid (Urea), 46% N	t	16,12	38,57	368,09	198,13	256,00	515,02	1348,34
Kompleksna gnojila NPK <sub>3</sub> (15:15:15)	t	12,05	42,77	473,91	212,83	221,93	382,97	1188,08
Kompleksna gnojila NPK (14:14:14)	t	10,46	45,03	392,94	195,84	272,09	395,15	938,96
Kompleksna gnojila NPK (8:16:24)	t	11,59	57,00	800,97	185,64	211,61	509,58	1658,29
<b>SREDSTVA ZA VARSTVO RASTLIN</b>								
Kreozan	kg	0,07	0,21	1,81	3,17	1,80	-	-
Insekticid, Galation G-5	kg	0,17	0,76	4,65	1,96	2,06	7,55	9,21
Sevin P-5	kg	-	-	-	-	-	-	-
Sevin S-50	kg	-	-	-	-	-	-	-
Bakrov sulfat (modra galica)	kg	0,06	0,23	7,89	0,82	3,41	6,27	15,93
Fungicidi, Zorosan, Radosan	kg	0,37	1,46	25,26	-	1,67	28,09	16,48
Kosan	kg	0,04	0,21	6,10	1,80	3,44	5,82	24,42
Herbicidi na bazi Atrazina (Atrazin S-50, Radazin WP)	kg	0,25	1,16	9,65	5,31	9,50	20,35	62,23
<b>GORIVA IN MAZIVA</b>								
Plinsko olje (nafta-diesel goriva (D-2))	kg	0,02	0,07	0,98	0,20	0,38	0,84	2,13
Propan-butan plin	l	0,03	0,09	1,28	0,27	0,53	1,32	3,63
Motorno olje SAE-40	l	0,05	0,17	3,15	0,72	1,65	2,82	6,07
Bencin 86 oktanov	l	0,04	0,11	1,33	0,17	0,57	1,06	2,91
Bencin 98 oktanov	kg	0,04	0,11	1,34	0,28	0,50	1,24	3,25
Tovotna mast	kg	0,07	0,28	5,05	1,01	4,09	5,74	7,62
Električna energija	kWh	0,01	0,02	0,25	0,05	0,09	0,20	0,59
<b>KMETIJSKI STROJI IN ORODJE</b>								
Traktor IMT-539, 287 kW (39 KS)	kos	393,29	1123,96	10740,00	3310,53	5158,28	11817,70	31179,95
Traktor IMT-560, 42,6 kW (58 KS)	kos	459,36	1488,62	8381,16	4583,41	5900,00	-	27011,23
Traktor IMT-577 DV, 515 kW (70 KS)	kos	605,24	1774,79	28041,02	5212,58	8800,00	21828,57	57112,54

18. Nabavne cene reprodukcijskega materiala, sredstev za delo in storitev v kmetijstvu, 1987-1989  
(nadaljevanje)

din

	Enota mere	Ø 1987	Ø 1988	Ø 1989	1989			
					1. tri-mesečje	2. tri-mesečje	3. tri-mesečje	4. tri-mesečje
Dvorezni traktorski vleč. plug za globoko oranje do 40 cm	kos	27,99	49,54	677,60	262,38	398,25	764,80	1627,96
Dvorezni traktorski plug za oranje, "Posavac - 2,30"	kos	29,84	62,84	652,98	132,58	317,73	619,11	1798,19
Traktorska nošena brana s štirimi vrstami z dosegom 4 m	kos	16,76	39,25	438,31	121,75	180,00	392,98	2788,99
Kultivator za koruzo s štirimi vrstami MKPO <sub>4</sub>	kos	49,48	66,16	2600,00	-	-	-	2600,00
Sejalnik za koruzo SKPR	kos	31,33	67,01	235,56	230,78	355,00	-	-
Enoosna traktorska prikolica za zračno zaviranje	kos	149,16	468,52	5839,66	1160,45	2139,07	4591,95	22119,11
Dvoosna traktorska prikolica z nosilnostjo 5 t in napravo za zračno zaviranje in kip. napravo	kos	253,32	499,00	14436,01	1183,30	4778,56	10059,18	31872,30
Traktorska prikolica 7 t "Zmaj 485"	kos	320,84	576,31	28886,35	2200,00	-	-	37781,80
<b>PLEMENSKA ŽIVINA IN ŽIVINA ZA PITANJE</b>								
Plemenske junice-simentalke	kg	0,16	0,51	6,67	1,12	1,96	8,44	21,00
Mlade plemenske svinje belih plemenskih pasem	kg	0,13	0,37	6,09	0,82	2,02	5,21	13,23
Piščanci do 7 dni	kos	0,01	0,04	0,63	0,17	0,18	1,11	1,57
Nasadna jajca	kos	0,01	0,03	0,31	-	0,31	-	-
Teleta od 3 do 6 mesecev za pitanje	kg	0,17	0,56	7,65	1,75	3,11	6,28	20,66
Mlada goveda od 6 do 12 mesecev za pitanje	kg	0,14	0,63	5,19	1,59	2,40	3,58	18,53
Pujski od 2 do 6 mesecev za pitanje	kg	0,12	0,43	5,62	1,15	2,10	4,92	13,30
<b>STORITEV (nabavljene izven vaše organizacije)</b>								
Globoko oranje	ha	53,38	-	-	-	-	-	-
Zaoravanje strnišča	ha	-	0,93	-	-	-	-	-
Navadno oranje	ha	-	4,09	-	-	-	-	-
Setev koruze	ha	-	-	99,38	-	-	-	99,38
Kombajniranje strnenih žit	ha	-	9,57	-	-	-	-	-
Spravljanje koruze z kombajni	ha	0,01	-	-	-	-	-	-
Popravilo kmetijskih strojev, brez materiala	obr. ura	0,32	1,11	10,04	2,69	4,00	10,04	35,75
Mazanje kmetijskih strojev	ura	-	0,10	0,79	0,20	16,80	0,50	16,00
Veterinarske storitve, zdravljenje brez zdravil	ura	0,32	1,36	21,27	2,44	8,69	17,12	46,40



REZULTATI RAZISKOVANJ

1. Zaposleni v družbenem sektorju 1974, str. 38
2. Letni pregled odkupa 1974, str. 66
3. Letni pregled obrti 1974, str. 38
4. Letni pregled cen 1974, str. 31
5. Demografski rajoni SRS s historiatom razvoja teritorialnega območja z osnovnimi podatki iz popisov prebivalstva po osvoboditvi, str. 129
6. Letni pregled industrije 1974, str. 132
7. Študenti visokosolskih zavodov 1974-75, str. 76
8. Anкета o zasebnih kmečkih gospodarstvih 1971-74, str. 35
9. Direktorji v organizacijah združenega dela v gospodarski in družbeni dejavnosti 1975, str. 33
10. Letni pregled komunalne dejavnosti 1973, str. 30
11. Letni pregled kmetijstva 1974, str. 44
12. Kulturno-umetniška in znanstvena dejavnost 1974, str. 42
13. Letni pregled gradbeništva 1969, str. 47
14. Osebnih dohodki zaposlenih v družbenem sektorju 1974, str. 54
15. Letni pregled gradbeništva 1970, str. 49
16. Dohodki in izdatki organizacij združenega dela negospodarskih organizacij 1974, str. 65
17. Letni pregled gradbeništva 1971, str. 50
18. Letni pregled gradbeništva 1972, str. 50
19. Letni pregled gradbeništva 1973, str. 48
20. Družbeni produkt in narodni dohodek v letu 1974, str. 48
21. Kulturno-umetniška in prosvetna dejavnost 1974/75, str. 34
22. Seznam osnovnih in srednjih ter višjih in visokih šol na začetku šolskega leta 1975/76, str. 118
23. Zaposleni v združenem in zasebnem sektorju ter fluktuacija zaposlenih 1974/75, str. 30
24. Vzgojnovarstveni zavodi v letu 1974/75 in socialni zavodi s seznamom poročevalskih enot v letu 1974, str. 63
25. Sestava organov in dejavnosti skupščin občin v letu 1975, str. 35
26. Investicije 1974, družbeni in zasebni sektor, str. 48
27. Naravno gibanje prebivalstva SRS v letu 1973, str. 84
28. Osebnih dohodki po poklikih v letu 1974, str. 68
29. Prebivalstvo SRS 1970-76, str. 35
30. Osnovne šole na začetku šolskega leta 1975/76 po krajevnih skupnostih, str. 41
31. Telesna kultura 1974, str. 53
32. Letni pregled cen 1975, str. 50
33. Letni pregled odkupa 1975, str. 74
34. Periodični finančni računi 1974-1975, str. 35
35. Letni pregled industrije 1975, str. 141
36. Selitveno gibanje prebivalstva v SR Sloveniji 1971-1975, str. 29
37. Osnovne in srednje šole na koncu šolskega leta 1974-1975 in začetku šolskega leta 1975-1976, str. 89
38. Organizacije in skupnosti v gospodarstvu in negospodarstvu v SR Sloveniji, str. 272
39. Kazenska sodna statistika 1975, str. 142
40. Poraba reprodukcijskega materiala in prodaja po republikah v letu 1972, str. 40
41. Letni pregled obrti 1975, str. 41
42. Letni pregled kmetijstva 1975, str. 43
43. Študenti visokosolskih zavodov 1975-76, str. 71
44. Sestava in dejavnosti krajevnih skupnosti 1974-1975, str. 89
45. Letni pregled gradbeništva 1974, str. 70
46. Dohodki in izdatki organizacij združenega dela negospodarskih dejavnosti 1975, str. 42
47. Osebnih dohodki zaposlenih v družbenem sektorju 1975, str. 59
48. Samoupravne interesne skupnosti 1975, str. 32
49. Kulturno-umetniška in znanstvena dejavnost 1975, str. 57
50. Industrijske organizacije in industrijski proizvodi 1975, str. 198
51. Letni pregled gozdarstva 1975, str. 38
52. Letni pregled prometa 1969, str. 102
53. Letni pregled trgovine 1975, str. 88
54. Letni pregled gostinstva 1972, str. 53
55. Vzgojnovarstveni zavodi v šolskem letu 1975-1976, str. 61
56. Letni pregled prometa 1970, str. 101
57. Letni pregled prometa 1971, str. 99
58. Osnovne šole na začetku šolskega leta 1976-77 po krajevnih skupnostih, str. 41
59. Seznam šol s splošnimi podatki na začetku šolskega leta 1976-77, str. 104
60. Kulturno-umetniška in prosvetna dejavnost 1975-76, str. 34
61. Anкета o zasebnih kmečkih gospodarstvih 1975, str. 28
62. Telesna kultura, šport in rekreacija v letu 1975, str. 53
63. Letni pregled prometa 1972, str. 100
64. Letni pregled prometa 1973, str. 104
65. Sestava in dejavnost krajevnih skupnosti 1975-1976, str. 90
66. Družbena prehrana v letu 1976, str. 100
67. Pregled sprememb v potrošnji po anketah v letu 1963, 1968 in 1973 v Sloveniji, str. 100
68. Osnovne in srednje šole na začetku šolskega leta 1975-76 in začetku 1976-77, str. 80
69. Zaposleni v družbenem sektorju 1974, str. 44
70. Letni pregled prometa 1974, str. 106
71. Družbeni produkt in narodni dohodek v letu 1975, str. 48
72. Letni pregled prometa 1975, str. 84
73. Investicije 1975 (družbeni in zasebni sektor), str. 51
74. Letni pregled cen 1976, str. 54
75. Naravno gibanje prebivalstva SR Slovenije 1974, str. 100
76. Osebnih dohodki delavcev v združenem delu 1976, str. 65
77. Letni pregled industrije 1976, str. 196
78. Letni pregled odkupa 1976, str. 42
79. Osebnih dohodki po poklikih 1976, str. 77
80. Študenti 1976/77 in diplomanti 1976, str. 78
81. Letni pregled prometa 1976, str. 78
82. Kazenska sodna statistika 1976, str. 123
83. Letni pregled gozdarstva 1976, str. 40
84. Letni pregled trgovine 1976, str. 84
85. Letni pregled kmetijstva 1976, str. 44
86. Vzgojnovarstveni zavodi v šolskem letu 1976/77 in socialni zavodi v letu 1976 s seznamom poročevalskih enot, str. 81
87. Popis učiteljev 1976, str. 81
88. Kulturno-umetniška in znanstvena raziskovalna dejavnost 1976, str. 46
89. Naravno gibanje prebivalstva SR Slovenije 1975, str. 102
90. Anкета o zasebnih kmečkih gospodarstvih 1976, str. 34
91. Osnovne šole na začetku šolskega leta 1977/78 po krajevnih skupnostih, str. 41
92. Družbeni proizvod in narodni dohodek v letu 1976, str. 78
93. Seznam šol s splošnimi podatki za začetek šolskega leta 1977/78, str. 113
94. Družbena prehrana 1977, str. 41
95. Osebnih dohodki po poklikih 1976, str. 65
96. Osnovne in srednje šole na koncu šolskega leta 1976/77 in začetku 1977/78, str. 75
97. Letni pregled gozdarstva 1977, str. 40
98. Telesna vzgoja, šport in rekreacija v letu 1976, str. 49
99. Kulturno-umetniška in prosvetna dejavnost 1975/76 in 1976/77, str. 51
100. Investicije 1976, str. 66
101. Sestava in dejavnost krajevnih skupnosti 1976-1977, str. 75
102. Osebnih dohodki delavcev v združenem delu 1977, str. 69
103. Letni pregled industrije 1977, str. 175
104. Letni pregled cen 1977, str. 60
105. Študenti 1977-1978 in diplomanti 1977, str. 77
106. Letni pregled kmetijstva 1977, str. 44
107. Letni pregled prometa 1977, str. 77
108. Industrijske organizacije 1965-1976 in proizvodi 1976, str. 212
109. Letni pregled gostinstva 1978, str. 56
110. Samoupravne interesne skupnosti 1977, str. 40
111. Popis zaposlenih delavcev 31. 12. 1976, str. 74
112. Popis zaposlenih delavcev 31. 12. 1976 Zaposleni delavci v združenem delu SR Slovenije in v tujini ter po občinah SR Slovenije, str. 43
113. Vzgojnovarstvene organizacije v šolskem letu 1977/78 s seznamom poročevalskih enot, str. 81
114. Letni pregled trgovine 1977, str. 85
115. Letni pregled odkupa 1977, str. 68
116. Volitve 1978, str. 79
117. Letni pregled obrti 1976, str. 36
118. Kazenska sodna statistika 1977, str. 90
119. Desezonirane časovne vrste SR Slovenije, str. 181
120. Kulturno-umetniška in znanstveno-raziskovalna dejavnost 1976-1977, str. 51
121. Družbeni proizvod in narodni dohodek v SR Sloveniji 1977, str. 78
122. Naravno gibanje prebivalstva SR Slovenije 1976, str. 90
123. Popis zaposlenih 31. 12. 1976, osebni dohodki delavcev v združenem delu po področjih dejavnosti v SRS, str. 70
124. Družbena prehrana 1978, str. 40
125. Popis zaposlenih delavcev 31. 12. 1976, osebni dohodki delavcev v združenem delu po občinah v SR Sloveniji, str. 42
126. Letni pregled gostinstva 1974, str. 65
127. Letni pregled gostinstva 1975, str. 54
128. Rezultati popisa namestitvenih zmogljivosti v SR Sloveniji 31. avgusta 1977, str. 50
129. Letni pregled turizma 1973-1976, str. 325
130. Seznam šol s splošnimi podatki ob začetku šolskega leta 1978/79, str. 115
131. Popis zaposlenih delavcev 31. 12. 1976. Zaposleni delavci v združenem delu v SR Sloveniji po skupinah poklicev in področjih dejavnosti, str. 80
132. Prihodki in odhodki organizacij združenega dela negospodarskih dejavnosti 1976-1977, str. 51
133. Letni pregled gradbeništva 1975, str. 74
134. Letni pregled gradbeništva 1976, str. 79
135. Telesna vzgoja, šport in športna rekreacija 1977
136. Kulturno-umetniška in prosvetna dejavnost 1977/78, str. 32
137. Popis zaposlenih delavcev 31. 12. 1976. Osebnih dohodki delavcev v združenem delu po skupinah poklicev in področjih dejavnosti v SR Sloveniji, str. 67
138. Letni pregled gozdarstva 1978, str. 38
139. Letni pregled gostinstva 1977, str. 62
140. Osebnih dohodki po poklikih v letu 1977, str. 77
141. Anкета o zasebnih kmečkih gospodarstvih 1977, str. 32
142. Komunalne dejavnosti 1974, str. 32
143. Letni pregled cen 1978, str. 62
144. Osebnih dohodki delavcev v združenem delu 1978, str. 66
145. Letni pregled gradbeništva 1977, str. 103
146. Letni pregled komunalne dejavnosti 1975, str. 29
147. Investicije 1977, str. 75
148. Izkoristitvenost zmogljivosti v industriji 1976, str. 43
149. Letni pregled komunalne dejavnosti 1976, str. 31
150. Letni pregled industrije 1978, str. 165
151. Zmogljivosti in uporaba opreme za avtomatsko obdelavo podatkov v letu 1976, str. 49
152. Osnovne in srednje šole konec šolskega leta 1977/78 in ob začetku šolskega leta 1978/79, str. 79
153. Letni pregled kmetijstva 1978, str. 45
154. Anкета o številu živine 15. 1. 1976, str. 64
155. Študenti 1978/79 in diplomanti 1978, str. 102
156. Osnovne šole po krajevnih skupnostih ob začetku šolskega leta 1978/79, str. 41
157. Delavci v združenem delu in samostojnem osebnem delu, pripravniki ter fluktuacija delavcev 1976-1978, str. 32
158. Letni pregled trgovine 1978, str. 84
159. Letni pregled odkupa 1978, str. 64
160. Organizacije in skupnosti v gospodarstvu in negospodarstvu SR Slovenije, stanje 30. 6. 1979, str. 879
161. Vzgojnovarstvene organizacije 1978/79 in socialni zavodi 1978 s seznamom poročevalskih enot, str. 76
162. Družbena prehrana 1979, str. 38
163. Letni pregled prometa 1978, str. 39
164. Sestava organov in dejavnost skupščin občin 1979, str. 36
165. Kazenska sodna statistika 1978, str. 96
166. Samoupravne interesne skupnosti 1978, str. 48
167. Družbeni proizvod in narodni dohodek v SR Sloveniji 1978, str. 89
168. Letni pregled komunalne dejavnosti 1978, str. 36
169. Sestava krajevnih skupnosti 1978, str. 52
170. Raziskovalne organizacije 1978, str. 50
171. Letni pregled gradbeništva 1978, str. 104
172. Prihodki in odhodki organizacij združenega dela negospodarskih dejavnosti 1978, str. 36
173. Prodaja po republikah in poraba reprodukcijskega materiala v SR Sloveniji 1976, str. 48
174. Letni pregled gostinstva 1973, str. 42
175. Naravno gibanje prebivalstva SR Slovenije 1977, str. 110
176. Anкета o zasebnih kmečkih gospodarstvih 1978, str. 38
177. Popis zaposlenih delavcev 31. 12. 1976. Zaposleni delavci v združenem delu po panogah dejavnosti v SR Sloveniji in v tujini, str. 154
178. Letni pregled turizma 1977, str. 112
179. Osebnih dohodki za določene poklice 1978, str. 62
180. Kulturno-umetniška in prosvetna dejavnost 1978/79, str. 39
181. Letni pregled gostinstva 1978, str. 64
182. Letni pregled turizma 1978, str. 118
183. Letni pregled komunalne dejavnosti 1978, str. 38
184. Letni pregled obrti 1977, str. 43
185. Anкета o številu živine 15. 1. 1977, str. 65
186. Letni pregled obrti 1978, str. 50
187. Anкета o številu živine 15. 1. 1978, str. 67
188. Delavci v združenem delu in samostojnem osebnem delu, pripravniki ter fluktuacija delavcev 1979, str. 45
190. Telesna vzgoja, šport in športna rekreacija v letu 1978, str. 52
191. Letni pregled zunanje trgovine 1976, str. 370
192. Popis zaposlenih delavcev 31. 12. 1976: Delavci in osebni dohodki v združenem delu po medobčinskih skupnostih (regijah) v SR Sloveniji, str. 85
193. Investicije 1978, str. 94
194. Osebnih dohodki delavcev v združenem delu 1979, str. 73
195. Selitveno gibanje prebivalstva SR Slovenije, str. 194
196. Letni pregled gozdarstva 1979, str. 38
197. Kultura, umetnost, informacije 1978, str. 61
198. Letni pregled cen 1979, str. 69
199. Letni pregled industrije 1979, str. 163
200. Industrijske organizacije in industrijski proizvodi 1977, str. 184
201. Industrijske organizacije po občinah 1977, str. 64
202. Industrijske organizacije in industrijski proizvodi 1978, str. 225
203. Industrijske organizacije po občinah 1978, str. 73
204. Osnovne in srednje šole konec šolskega leta 1978/79 in ob začetku šolskega leta 1979/80, str. 75
206. Osnovne šole po KS ob začetku šolskega leta 1979/80, str. 55, 4
206. Letni pregled obrti 1979, str. 34
207. Letni pregled kmetijstva 1979, str. 88
208. Kazenska sodna statistika 1979, str. 101
209. Letni pregled zunanje trgovine 1977, str. 402
210. Študenti 1979/80 in diplomanti 1979, str. 126
211. Popis zaposlenih delavcev 31. 12. 1975 osebni dohodki delavcev v združenem delu v SR Sloveniji po panogah dejavnosti, str. 104

## REZULTATI RAZISKOVANJ

212. Letni pregled odkupa 1979, str. 82
213. Raziskovalne organizacije 1979, str. 51
214. Prostovoljne dejavnosti učencev osnovnih in srednjih šol v šolskem letu 1978/79, str. 51
215. Družbeni proizvod in narodni dohodek v SR Sloveniji 1979, str. 82
216. Vzgojnovarstvene organizacije v šolskem letu 1979/80 s seznamom poročevalskih enot, str. 79
217. Letni pregled trgovine 1979, str. 96
218. Samoupravne interesne skupnosti 1979, str. 56
219. Letni pregled gostinstva 1979, str. 63
220. Letni pregled gradbeništva 1979, str. 133
221. Naravno gibanje prebivalstva 1978, str. 101
222. Letni pregled turizma 1979, str. 126
223. Letni pregled zunanje trgovine 1979, str. 354
224. Delavci v združenem delu in samostojnem osebnem delu, pripravniki ter fluktuacija delavcev 1980, str. 54
225. Družbena prehrana 1980, str. 35
226. Osebnih dohodki za določene poklice 1979, str. 50
227. Seznam šol s splošnimi podatki ob začetku šolskega leta 1980/81, str. 112
228. Popis prebivalstva, gospodinjstev in stanovanj v SR Sloveniji, 31. 3. 1981. Prvi podatki po naseljih str. 186
229. Popis prebivalstva, gospodinjstev in stanovanj v SR Sloveniji, 31. 3. 1981. Prvi podatki po krajevnih skupnostih, str. 51
230. Letni pregled industrije 1980, str. 157
231. Osebnih dohodki delavcev v združenem delu 1980, str. 72
232. Letni pregled zunanje trgovine 1978, str. 263
233. Osnovne šole po krajevnih skupnostih ob začetku šol. leta 1980/81, str. 57
234. Letni pregled cen 1980, str. 61
235. Letni pregled gozdarstva 1980, str. 36
236. Osnovne in srednje šole konec šol. leta 1979/80 in ob začetku šol. l. 1980/81, str. 75
237. Letni pregled kmetijstva 1980, str. 41
238. Kulturno—umetniška in prosvetna dejavnost 1979/80, str. 40
239. Študenti 1980/81 in diplomanti 1980, str. 128
240. Prihodki in odhodki organizacij združenega dela neproizvodnih dejavnosti 1979, str. 36
241. Anketa o zasebnih kmečkih gospodinjstvih 1979, str. 31
242. Letni pregled turizma 1980, str. 116
243. Letni pregled odkupa 1980, str. 70
244. Zmogljivosti in uporaba opreme za avtomatsko obdelavo podatkov 1978, str. 42
245. Seznam teritorialnih enot v SR Sloveniji s šiframi (občine, naselja, ulice, krajevne skupnosti, krajevni uradi, pošte), str. 598
246. Prodaja po republikah in poraba reprodukcijskega materiala v SR Sloveniji 1978, str. 40
247. Industrijske organizacije po občinah 1979, str. 94
248. Izkoriščenost zmogljivosti v industriji 1978, str. 55
249. Delavci v združenem delu 1978, str. 82
250. Letni pregled gostinstva 1980, str. 67
251. Letni pregled komunalne dejavnosti 1979, str. 37
252. Letni pregled zunanje trgovine 1980, str. 338
253. Industrijske organizacije in industrijski proizvodi 1979, str. 249
254. Družbena prehrana 1981, str. 38
255. Naravno gibanje prebivalstva SR Slovenije 1979, str. 102
256. Letni pregled obrti 1980, str. 51
257. Letni pregled trgovine 1980, str. 74
258. Vzgojnovarstvene organizacije v šolskem letu 1980/81, socialni zavodi 1980 in seznam poročevalskih enot, str. 68
259. Letni pregled investicij 1979, str. 38
260. Sestava krajevnih skupnosti 1980, str. 33
261. Prihodki in odhodki organizacij združenega dela neproizvodnih dejavnosti 1980, str. 32
262. Kazenska sodna statistika 1980, str. 86
263. Osebnih dohodki za določene poklice 1980, str. 42
264. Popis prebivalstva, gospodinjstev in stanovanj v SR Sloveniji 31. 3. 1981, str. 43
265. Raziskovalne organizacije 1980, str. 62
266. Družbeni proizvod in narodni dohodek v SR Sloveniji 1980, str. 68
267. Samoupravne interesne skupnosti 1980, str. 46
268. Kultura, umetnost, informacije 1979, str. 44
269. Industrijske organizacije po občinah 1980, str. 105
270. Industrijske organizacije in proizvodi 1980, str. 245
271. Seznam šol s splošnimi podatki ob začetku šolskega leta 1981/82, str. 115
272. Letni pregled gradbeništva 1980, str. 109
273. Popis zaposlenih delavcev 31. 12. 1976, zaposleni delavci v združenem delu po šolski izobrazbi v SR Sloveniji, str. 70
274. Kultura, umetnost, informacije 1980, str. 47
275. Popis prebivalstva, gospodinjstev in stanovanj v SR Sloveniji, 31. 3. 1981: Prebivalstvo po starosti (rezultati po občinah) str. 295
276. Letni pregled industrije 1981, str. 180
277. Letni pregled investicij 1980, str. 44
278. Delavci v ZD in samostojnem osebnem delu, pripravniki ter fluktuacija delavcev 1981, str. 49
279. Letni pregled gozdarstva 1981, str. 36
280. Anketa o zasebnih kmečkih gospodinjstvih 1980, str. 34
281. Osebnih dohodki delavcev v združenem delu 1981, str. 59
282. Popis prebivalstva, gospodinjstev in stanovanj v SR Sloveniji 31. 3. 1981 (Končni rezultati po občinah), str. 159
283. Kulturno—umetniška in prosvetna dejavnost 1980/81, str. 62
284. Letni pregled kmetijstva 1981, str. 39
285. Študenti 1981/82 in diplomanti 1981, str. 112
286. Osnovne in srednje šole konec šolskega leta 1980/81 in ob začetku šolskega leta 1981/82, str. 78
287. Letni pregled cen 1981, str. 74
288. Osnovne šole po krajevnih skupnostih ob začetku šolskega leta 1981/82, str. 68
289. Letni pregled odkupa 1981, str. 77
290. Naravno gibanje prebivalstva SR Slovenije 1980, str. 99
291. Vzgojnovarstvene organizacije v šolskem letu 1981/82 s seznamom poročevalskih enot, str. 59
292. Kazenska sodna statistika 1981, str. 60
293. Letni pregled trgovine 1981, str. 74
294. Raziskovalne organizacije 1981, str. 47
295. Letni pregled obrti 1981, str. 34
296. Samoupravne interesne skupnosti 1981 (Dejavnost organov), str. 52
297. Letni pregled komunalne dejavnosti 1981, str. 63
298. Letni pregled turizma 1981, str. 127
299. Prodajna zmogljivost omrežja trgovine na drobno 1980, str. 95
300. Industrijske organizacije po občinah 1981, str. 89
301. Letni pregled gradbeništva, str. 111
302. Industrijske organizacije in industrijski proizvodi 1981, str. 214
303. Letni pregled prometa in zvez 1979, str. 73
304. Popis prebivalstva, gospodinjstev in stanovanj v SR Sloveniji 31. 3. 1981, prebivalstvo po materinem jeziku, pismenosti in obiskovanju šole, (rezultati po občinah) str. 172
305. Popis prebivalstva, gospodinjstev in stanovanj v SR Sloveniji 31. 3. 1981; skupno in kmečko prebivalstvo po občinah, str. 242
306. Popis prebivalstva, gospodinjstev in stanovanj v SR Sloveniji 31. 3. 1981, priselitve, (rezultati po občinah), str. 128
307. Popis prebivalstva, gospodinjstev in stanovanj v SR Sloveniji, 31. 3. 1981; Prebivalstvo na začasnem delu v tujini (rezultati po občinah), str. 158
308. Prihodki in odhodki organizacij združenega dela neproizvodnih dejavnosti 1981, str. 37
309. Letni pregled gostinstva, 1981 str. 56
310. Seznam šol s splošnimi podatki ob začetku šolskega leta 1982/83, str. 107
311. Osebnih dohodki za določene poklice 1981, str. 41
312. Kultura, umetnost, informacije 1981, str. 51

REZULTATI RAZISKOVANJ

313. Letni pregled industrije 1982, str. 178
314. Popis prebivalstva, gospodinjstev in stanovanj v SR Sloveniji 31.3.1981; gospodinjstva, ki imajo kmečko gospodarstvo (rezultati po občinah) str. 258
315. Družbeni proizvod in narodni dohodek 1981 str. 67
316. Letni pregled gozdarstva 1981, str. 35
317. Osnovne in srednje šole konec šolskega leta 1981/82 in ob začetku šolskega leta 1982/83 str. 79
318. Volitve 1982 str. 62
319. Delavci v ZD in samostojnem osebnem delu 1982 str. 48
320. Kulturno-umetniška in prosvetna dejavnost 1981/82 str. 60
321. Družbena prehrana 1982 str. 46
322. Študenti 1982/83, diplomanti 1982 str. 109
323. Popis prebivalstva, gospodinjstev in stanovanj, v SR Sloveniji 31.3.1981 Stanovanja (rezultati po občinah)
324. Letni pregled investicij 1981 str. 38
325. Osebni dohodki delavcev v ZD 1982 str. 82
326. Letni pregled cen 1982 str. 62
327. Letni pregled kmetijstva 1982, str. 42
328. Letni pregled zunanje trgovine 1982, str. 344
329. Vzgojnovarstvene organizacije v šolskem letu 1982/83 in socialni zavodi 1982 s seznamom poročevalskih enot, str. 74
330. Raziskovalne organizacije 1982, str. 48
331. Kazensko sodna statistika 1982, str. 77
332. Letni pregled odkupa 1982, str. 60
333. Letni pregled zunanje trgovine 1982, str. 342
334. Družbena prehrana 1983, str. 40
335. Delavci v združenem delu 1982, str. 96
336. Popis prebivalstva, gospodinjstev in stanovanj v SR Sloveniji, 31.3.1981 Način ogrevanja v kurilni sezoni 1980-1981 (Rezultati po občinah), str. 146
337. Naravno gibanje prebivalstva SR Slovenije 1981, str. 99
338. Zmogljivost in uporaba opreme za avtomatsko obdelavo podatkov 1981, str. 43
339. Letni pregled gostinstva 1982, str. 45
340. Sestava krajevnih skupnosti 1982 str. 31
341. Prihodki in odhodki organizacij združenega dela negospodarskih dejavnosti 1982 str. 25
342. Letni pregled trgovine 1982 str. 70
343. Seznam šol s splošnimi podatki ob začetku šolskega leta 1983/84, str. 95
344. Sestava organov samoupravnih interesnih skupnosti 1982 str. 48
345. Družbeni proizvod in narodni dohodek v SR Sloveniji 1982 str. 69
346. Popis prebivalstva, gospodinjstev in stanovanj v SR Sloveniji 31.3.1981. Zaposleni po področjih dejavnosti in po naseljih str. 124
347. Osnovne in srednje šole konec šolskega leta 1982/83 in ob začetku šolskega leta 1983/84 str. 93
348. Prodajne zmogljivosti v trgovini na drobno 1982 str. 116
349. Delavci v združenem delu in samostojnem osebnem delu, pripravniki ter fluktuacija delavcev 1983 str. 44
350. Telesna vzgoja, šport in športna rekreacija 1979 str. 47
351. Telesna vzgoja, šport in športna rekreacija 1980 str. 47
352. Letni pregled industrije 1983, str. 179
353. Kultura, umetnost in informacije 1982/83, str.
354. Letni pregled investicij 1982, str. 40
355. Letni pregled cen 1983 str. 56
356. Letni pregled gozdarstva 1983 str. 40
357. Letni pregled gradbeništva 1982 str. 100
358. Študenti 1983/84, Diplomanti 1983, str. 104
359. Letni pregled prometa in zvez 1980, str. 80
360. Letni pregled kmetijstva 1983 str. 43
361. Letni pregled zunanje trgovine 1983 str. 358
362. Kazensko sodna statistika 1983 str. 84
363. Letni pregled odkupa 1983 str. 64
364. Letni pregled gostinstva 1983 str. 47
365. Letni pregled trgovine 1983, str. 68
366. Družbena prehrana 1984, str. 50
367. Letni pregled turizma 1982, str. 120
368. Vzgojnovarstvene organizacije v šolskem letu 1983/84 in socialni zavodi 1982 s seznamom poročevalskih enot, str. 72
369. Seznam šol s splošnimi podatki ob začetku šolskega leta 1984/85, str. 76
370. Samoupravne interesne skupnosti 1983 (dejavnost organov), str. 58
371. Delavci v združenem delu in samostojnem osebnem delu, pripravniki ter fluktuacija delavcev 1984, str. 46
372. Raziskovalne organizacije 1983, str. 70
373. Letni pregled gozdarstva 1984, str. 40
374. Prihodki in odhodki organizacij združenega dela reproizvodnih dejavnosti 1983, str. 23
375. Letni pregled komunalne dejavnosti 1982, str. 54
376. Industrijske organizacije po občinah 1982
377. Študenti 1984/85, diplomanti 1984, str. 99
378. Industrijske organizacije in industrijski proizvodi 1984, str.
379. Osnovne in srednje šole konec šolskega leta 1983/84 in ob začetku šolskega leta 1984/85, str. 80
380. Popis šolskih zgradb 1984, str. 90
381. Kultura, umetnost, informacije 1983/84, str. 112
382. Osebni dohodki za določene poklice, 1982, 1983, str. 76
383. Letni pregled kmetijstva 1984, str. 44
384. Letni pregled turizma 1983, str. 75
385. Pregled teritorialnih enot s šiframi, str. 558
386. Letni pregled trgovine 1984, str. 66
387. Delavci v združenem delu 1983, str. 80
388. Izobraževanje v združenem delu v šolskem letu 1983/84, str. 46
389. Prihodki in odhodki ozd ND 1984, str. 25
390. Letni pregled cen 1984, str. 76
391. Letni pregled komunale 1983, str. 63
392. Letni pregled odkupa 1984, str. 61
393. Delavci v srednjem usmerjenem izobraževanju na začetku šolskega leta 1984/85, str. 54
394. Industrijske organizacije in industrijski proizvodi 1983, str. 287
395. Vzgojnovarstvene organizacije 1984/85 in socialni zavodi 1984, str. 67
396. Letni pregled gradbeništva 1983, str.
397. Industrijske organizacije po občinah 1983, str.
398. Zunanja trgovina 1986, str. 373
399. Kazensko sodna statistika 1984, str. 96
400. Obveščanje v združenem delu 1982-1984, str. 37
401. Seznam šol 1985/86, str. 76
402. Letni pregled investicij 1983, str. 47
403. Sestava organov SIS 1984, str. 52
404. Sestava krajevnih skupnosti 1984, str. 31
405. Družb.proiz. in nar.doh. 1983 in 1984, str. 119
406. Delavci v združenem delu, 1985, str. 46
407. Letni pregled gostinstva 1984, str. 47
408. Raziskovalne organizacije 1984, str. 52
409. Naravno gibanje prebivalstva 1982, str. 108
410. Letni pregled industrije 1984, str. 200
411. Letni pregled gozdarstva 1985, str. 35
412. Študenti 1985/86 in 1986/87, str. 78
413. Letni pregled kmetijstva 1985, str. 43
414. Seznam šol s splošnimi podatki ob začetku šolskega leta 1986/87, str. 63
415. Letni pregled investicij 1984, str. 54
416. Diplomanti 85, str. 43
417. Letni pregled turizma 1984, str. 117
418. Ocene števila prebivalstva 1981-1985, str. 38
419. Osn.in sr. šole 1984/1985 zač. 1985/1986, str.78
420. Kultura umetn. inform. 1984/1985, str. 108
421. Volitve 1986, str. 36
422. Letni pregled obrti 1984, str. 30
423. Letni pregled odkupa 1985, str. 69
424. Letni pregled trgovine 1985 in 1986, str. 91
425. Kazensko sodna statistika 1985, str. 70
426. Raziskovalne organizacije 1985, str. 50
427. Letni pregled gostinstva 1985, str. 42
428. Letni pregled cen 1985, str. 51
429. Samouprav. inter. skupnosti 1985, str. 51
430. Prodaj. zmog. trg. na drobno 1984, str. 81
431. Študenti 87/88 in diplomanti 86 in 87, str. 118
432. Popis delavcev v združenem delu I., II. del, stanje 31.XII.1986, str. 600
433. Vzgoj.varst. org. v š.l. 1985/1986, str. 67
434. Popis pedagoških delavcev 1986, str. 76
435. Prihod. in odh. org.nep.dej. 1985, str. 26
436. Letni pregled gradbeništva 1984 in 1985, str. 127
437. Letni pregled investicij 1985, str. 44
438. Letni pregled gozdarstva 1986, str. 31



**Odgovarja direktor Tomaž Banovec**

**Urednica Ana Antončič**

**Lektorica Joža Lakovič**

**Tehnični urednik Anton Rojc**

Izdal in tiskal Zavod Republike Slovenije za statistiko Ljubljana, Vožarski  
pot 12

Tiskano v 135 izvodih, 1990

**Uporaba in objava podatkov, v celoti ali deloma, dovoljena le z navedbo vira**

---

Po mnenju Republiškega komiteja za kulturo .RS (št. 415-223/90 z dne  
18. 4. 1990) je ta knjiga oproščena temeljnega davka od prometa proizvodov

122 str. 410-420/58

122 str.

122 str. 410-420/58 je za knjigo objavljena temeljna data od poznatih avtorov

122 str. 410-420/58

122 str. 410-420/58

122 str. 410-420/58

122 str. 410-420/58



ID no 505/1990