

REZULTATI  
RAZISKOVANJ

## LETNI PREGLED KMETIJSTVA 1979

167.3	151.0	140.9	134.2	129.4	125.7	122.9	120.6	118.7	117.2	115.8
167.4	151.0	141.0	134.2	129.4	125.7	122.9	120.6	118.7	117.2	115.9
167.4	151.0	141.0	134.3	129.4	125.7	122.9	120.6	118.7	117.2	115.9
167.5	151.1	141.0	134.3	129.4	125.8	122.9	120.6	118.8	117.2	115.9
167.5	151.1	141.1	134.3	129.4	125.8	122.9	120.6	118.8	117.2	115.9
167.6	151.2	141.1	134.3	129.5	125.8	122.9	120.7	118.8	117.2	115.9
167.7	151.2	141.1	134.3	129.5	125.8	123.0	120.7	118.8	117.2	115.9
167.7	151.2	141.2	134.4	129.5	125.8	123.0	120.7	118.8	117.2	115.9
167.8	151.3	141.2	134.4	129.5	125.9	123.0	120.7	118.8	117.3	115.9
167.8	151.3	141.2	134.4	129.5	125.9	123.0	120.7	118.8	117.3	115.9
167.9	151.3	141.2	134.4	129.6	125.9	123.0	120.7	118.8	117.3	115.9
167.9	151.4	141.3	134.5	129.6	125.9	123.0	120.7	118.9	117.3	115.9
168.0										
168.0										



**REZULTATI  
RAZISKOVANJ**

# **LETNI PREGLED KMETIJSTVA 1979**

Jožica ZDJELAR, dipl. ing., Ana KNOL, dipl. ing.,  
Angela JUVANC, dipl. ing., samostojni svetovalci  
za statistiko kmetijstva

**št. 207**

**LJUBLJANA, NOVEMBER 1980**

REZULTATI RAZISKOVANJ

1. Zaposleni v družbenem sektorju 1974, str. 38
2. Letni pregled odkupa 1974, str. 66
3. Letni pregled obrti 1974, str. 38
4. Letni pregled cen 1974, str. 31
5. Demografski rajoni SRS v historiatom razvoja teritorialnega območja z osnovnimi podatki iz popisov prebivalstva po osvoboditvi, str. 128
6. Letni pregled industrije 1974, str. 132
7. Študenti visokoliških zavodov 1974-75, str. 76
8. Anketa o osebnih kmečkih gospodarstvih 1971-74, str. 35
9. Direktorji v organizacijah združenega dela v gospodarski in družbeni dejavnosti 1975, str. 33
10. Letni pregled komunalne dejavnosti 1973, str. 30
11. Letni pregled kmetijstva 1974, str. 44
12. Kulturno-umetniška in znanstvena dejavnost 1974, str. 42
13. Letni pregled gradbeništva 1969, str. 47
14. Osebnih dohodki zaposlenih v družbenem sektorju 1974, str. 54
15. Letni pregled gradbeništva 1970, str. 49
16. Dohodki in izdatki organizacij združenega dela negospodarskih organizacij 1974, str. 65
17. Letni pregled gradbeništva 1971, str. 50
18. Letni pregled gradbeništva 1972, str. 50
19. Letni pregled gradbeništva 1973, str. 49
20. Družbeni produkt in narodni dohodek v letu 1974, str. 48
21. Kulturno-umetniška in prosvetna dejavnost 1974-75, str. 34
22. Seznam osnovnih in srednjih ter višjih in visokih šol na začetku šolskega leta 1975/76, str. 118
23. Zaposleni v družbenem in zasebnem sektorju ter fluktuacija zaposlenih 1974/75, str. 30
24. Vrgojnovarstveni zavodi v letu 1974/75 in socialni zavodi s seznamom poročevalskih enot, str. 74
25. Sestava organov in dejavnosti skupčin občin v letu 1975, str. 35
26. Investicije 1974, družbeni in zasebni sektor, str. 48
27. Naravno gibanje prebivalstva SRS v letu 1973, str. 84
28. Osebnih dohodki po poklikih v letu 1974, str. 68
29. Prebivalstvo SRS 1970-76, str. 35
30. Osnovna šola na začetku šolskega leta 1975/76 - po krajevnih skupnostih, str. 41
31. Telesna kultura 1974, str. 53
32. Letni pregled cen 1975, str. 50
33. Letni pregled odkupa 1975, str. 74
34. Periodični finančni računi 1974-1975, str. 35
35. Letni pregled industrije 1975, str. 141
36. Selitveno gibanje prebivalstva v SR Sloveniji 1971-1975, str. 29
37. Osnovne in srednje šole na koncu šolskega leta 1974-1975 in začetku šolskega leta 1975-1976, str. 89
38. Organizacije in skupnosti v gospodarstvu in negospodarstvu v SR Sloveniji, str. 272
39. Kazenska sodna statistika 1975, str. 142
40. Poraba reprodukcijskega materiala in prodaja po republikah v letu 1972, str. 40
41. Letni pregled obrti 1975, str. 41
42. Letni pregled kmetijstva 1975, str. 43
43. Študenti visokoliških zavodov 1975-76, str. 71
44. Sestava in dejavnosti krajevnih skupnosti 1974-1975, str. 89
45. Letni pregled gradbeništva 1974, str. 70
46. Dohodki in izdatki organizacij združenega dela negospodarskih dejavnosti 1975, str. 42
47. Osebnih dohodki zaposlenih v družbenem sektorju 1975, str. 59
48. Samoupravne interesne skupnosti 1975, str. 32
49. Kulturno-umetniška in znanstvena dejavnost 1975, str. 57
50. Industrijske organizacije in industrijski proizvodi 1975, str. 198
51. Letni pregled gozdarstva 1975, str. 38
52. Letni pregled prometa 1969, str. 102
53. Letni pregled trgovine 1975, str. 85
54. Letni pregled gostinstva 1972, str. 53
55. Vrgojnovarstveni zavodi v loiskem letu 1975-1976, str. 61
56. Letni pregled prometa 1970, str. 101
57. Letni pregled prometa 1971, str. 99
58. Osnovne šole na začetku šolskega leta 1976-77 po krajevnih skupnostih, str. 41
59. Seznam šol s splošnimi podatki na začetku šolskega leta 1976-77, str. 104
60. Kulturno-umetniška in prosvetna dejavnost 1975-76, str. 34
61. Anketa o osebnih kmečkih gospodarstvih 1975, str. 28
62. Telesna kultura, šport in rekreacija v letu 1975, str. 53
63. Letni pregled prometa 1972, str. 100
64. Letni pregled prometa 1973, str. 104
65. Sestava in dejavnost krajevnih skupnosti 1975-1976, str. 90
66. Družbena prehrana v letu 1976, str. 100
67. Pregled sprememb v potrošnji po anketah v letu 1963, 1968 in 1973 v Sloveniji, str. 100
68. Osnovne in srednje šole na začetku šolskega leta 1975-76 in začetku 1976-77, str. 80
69. Zaposleni v družbenem sektorju 1974, str. 44
70. Letni pregled prometa 1974, str. 105
71. Družbeni produkt in narodni dohodek v letu 1975, str. 48
72. Letni pregled prometa 1975, str. 84
73. Investicije 1975 (družbeni in zasebni sektor), str. 51
74. Letni pregled cen 1976, str. 54
75. Naravno gibanje prebivalstva SR Slovenije 1974, str. 100
76. Osebnih dohodki delavcev v združenem delu 1976, str. 85
77. Letni pregled industrije 1976, str. 195
78. Letni pregled odkupa 1973, str. 42
79. Osebnih dohodki po poklikih 1976, str. 77
80. Študenti 1976/77 in diplomanti 1976, str. 78
81. Letni pregled prometa 1976, str. 78
82. Kazensko sodna statistika 1976, str. 123
83. Letni pregled gozdarstva 1976, str. 40
84. Letni pregled trgovine 1976, str. 84
85. Letni pregled kmetijstva 1976, str. 44
86. Vrgojnovarstveni zavodi v loiskem letu 1976/77 in socialni zavodi v letu 1976 s seznamom poročevalskih enot, str. 81
87. Popis učiteljev 1976, str. 81
88. Kulturno-umetniška in znanstvena raziskovalna dejavnost 1976, str. 48
89. Naravno gibanje prebivalstva SR Slovenije 1975, str. 102
90. Anketa o osebnih kmečkih gospodarstvih 1976, str. 34
91. Osnovne šole na začetku šolskega leta 1977/78 po krajevnih skupnostih, str. 41
92. Družbeni proizvod in narodni dohodek v letu 1976, str. 78
93. Seznam šol s splošnimi podatki za začetek šolskega leta 1977/78, str. 113
94. Družbena prehrana 1977, str. 41
95. Osebnih dohodki po poklikih 1976, str. 65
96. Osnovne in srednje šole na koncu šolskega leta 1976/77 in začetku 1977/78, str. 75
97. Letni pregled gozdarstva 1977, str. 40
98. Telesna vzgoja, šport in rekreacija v letu 1976, str. 49
99. Kulturno-umetniška in prosvetna dejavnost 1975/76 in 1976/77, str. 61
100. Investicije 1976, str. 66
101. Sestava in dejavnost krajevnih skupnosti 1976-1977, str. 75
102. Osebnih dohodki delavcev v združenem delu 1977, str. 69
103. Letni pregled industrije 1977, str. 175
104. Letni pregled cen 1977, str. 60
105. Študenti 1977-1978 in diplomanti 1977, str. 77
106. Letni pregled kmetijstva 1977, str. 44
107. Letni pregled prometa 1977, str. 77
108. Industrijske organizacije 1965-1976 in proizvodi 1976, str. 212
109. Letni pregled gostinstva 1978, str. 56
110. Samoupravne interesne skupnosti 1977, str. 40
111. Popis zaposlenih delavcev 31. 12. 1976, str. 74
112. Popis zaposlenih delavcev 31. 12. 1976. Zaposleni delavci v združenem delu SR Slovenije in v tujini ter po občinah SR Slovenije, str. 43
113. Vrgojnovarstvene organizacije v loiskem letu 1977/78 s seznamom poročevalskih enot, str. 81
114. Letni pregled trgovine 1977, str. 85
115. Letni pregled odkupa 1977, str. 68
116. Volitve 1978, str. 79
117. Letni pregled obrti 1976, str. 36
118. Kazenska sodna statistika 1977, str. 90
119. Dezorganizirane časovne vrste SR Slovenije, str. 181
120. Kulturno-umetniška in znanstveno-raziskovalna dejavnost 1976-1977, str. 91
121. Družbeni proizvod in narodni dohodek v SR Sloveniji 1977, str. 78
122. Naravno gibanje prebivalstva SR Slovenije 1976, str. 90
123. Popis zaposlenih 31. 12. 1976, osebni dohodki delavcev v združenem delu po področjih dejavnosti v SRS, str. 70
124. Družbena prehrana 1978, str. 40
125. Popis zaposlenih delavcev 31. 12. 1976, osebni dohodki delavcev v združenem delu po občinah v SR Sloveniji, str. 42
126. Letni pregled gostinstva 1974, str. 55
127. Letni pregled gostinstva 1975, str. 54
128. Rezultati popisa namestitvenih zmogljivosti v SR Sloveniji 31. avgusta 1977, str. 50
129. Letni pregled turizma 1973-1976, str. 325
130. Seznam šol s splošnimi podatki ob začetku šolskega leta 1978/79, str. 115
131. Popis zaposlenih delavcev 31. 12. 1976. Zaposleni delavci v združenem delu v SR Sloveniji po skupinah poklicev in področjih dejavnosti, str. 80
132. Prihodki in odhodki organizacij združenega dela negospodarskih dejavnosti 1976-1977, str. 51
133. Letni pregled gradbeništva 1975, str. 74
134. Letni pregled gradbeništva 1976, str. 79
135. Telesna vzgoja, šport in športna rekreacija 1977
136. Kulturno-umetniška in prosvetna dejavnost 1977/78, str. 32
137. Popis zaposlenih delavcev 31. 12. 1976. Osebnih dohodki delavcev v združenem delu po skupinah poklicev in področjih dejavnosti v SR Sloveniji, str. 67
138. Letni pregled gozdarstva 1978, str. 38
139. Letni pregled gostinstva 1977, str. 62
140. Osebnih dohodki po poklikih v letu 1977, str. 77
141. Anketa o osebnih kmečkih gospodarstvih 1977, str. 32
142. Komunalne dejavnosti 1974, str. 32
143. Letni pregled cen 1978, str. 62
144. Osebnih dohodki delavcev v združenem delu 1978, str. 66
145. Letni pregled gradbeništva 1977, str. 103
146. Letni pregled komunalne dejavnosti 1975, str. 29
147. Investicije 1977, str. 75
148. Izkoriščenost zmogljivosti v industriji 1976, str. 43
149. Letni pregled komunalne dejavnosti 1976, str. 31
150. Letni pregled industrije 1978, str. 165
151. Zmogljivosti in uporaba opreme za avtomatsko obdelavo podatkov v letu 1978, str. 49
152. Osnovne in srednje šole konec šolskega leta 1977/78 in ob začetku šolskega leta 1978/79, str. 79
153. Letni pregled kmetijstva 1978, str. 45
154. Anketa o številu živine 15. 1. 1976, str. 64
155. Študenti 1978/79 in diplomanti 1978, str. 102
156. Osnovne šole po krajevnih skupnostih ob začetku šolskega leta 1978/79, str. 41
157. Delavci v združenem delu in samostojnem osebnem delu, pripravniki ter fluktuacija delavcev 1978, str. 32
158. Letni pregled trgovine 1978, str. 84
159. Letni pregled odkupa 1978, str. 64
160. Organizacije in skupnosti v gospodarstvu in negospodarstvu SR Slovenije, stanje 30. 6. 1979, str. 879
161. Vrgojnovarstvene organizacije 1978/79 in socialni zavodi 1978 s seznamom poročevalskih enot, str. 75
162. Družbena prehrana 1979, str. 38
163. Letni pregled prometa 1978, str. 104
164. Sestava organov in dejavnosti skupčin občin 1979, str. 36
165. Kazenska sodna statistika 1978, str. 96
166. Samoupravne interesne skupnosti 1978, str. 48
167. Družbeni proizvod in narodni dohodek v SR Sloveniji 1978, str. 89
168. Letni pregled komunalne dejavnosti 1978, str. 36
169. Sestava krajevnih skupnosti 1978, str. 62
170. Raziskovalna organizacije 1978, str. 50
171. Letni pregled gradbeništva 1978, str. 104
172. Prihodki in odhodki organizacij združenega dela negospodarskih dejavnosti 1978, str. 36
173. Prodaja po republikah in poraba reprodukcijskega materiala v SR Sloveniji 1976, str. 48
174. Letni pregled gostinstva 1973, str. 42
175. Naravno gibanje prebivalstva SR Slovenije 1977, str. 110
176. Anketa o osebnih kmečkih gospodarstvih 1978, str. 38
177. Popis zaposlenih delavcev 31. 12. 1976. Zaposleni delavci v združenem delu po panogah dejavnosti v SR Sloveniji in v tujini, str. 154
178. Letni pregled turizma 1977, str. 112
179. Osebnih dohodki za določene poklice 1978, str. 62
180. Kulturno-umetniška in prosvetna dejavnost 1978/79, str. 39
181. Letni pregled gostinstva 1978, str. 64
182. Letni pregled turizma 1978, str. 118
183. Letni pregled komunalne dejavnosti 1978, str. 38
184. Letni pregled obrti 1977, str. 43
185. Anketa o številu živine 15. 1. 1977, str. 65
186. Letni pregled obrti 1978, str. 50
187. Anketa o številu živine 15. 1. 1978, str. 67
188. Seznam šol s splošnimi podatki ob začetku šolskega leta 1979/80, str. 124
189. Delavci v združenem delu in samostojnem osebnem delu, pripravniki ter fluktuacija delavcev 1979, str. 45
190. Letni pregled zunanje trgovine 1976, str. 370
191. Letni pregled delavcev 31. 12. 1976; Delavci in osebni dohodki v združenem delu po medobčinskih skupnostih (regijah) v SR Sloveniji, str. 85
192. Investicije 1978, str. 94
193. Osebnih dohodki delavcev v združenem delu 1979, str. 73
194. Selitveno gibanje prebivalstva SR Slovenije, str. 194
195. Letni pregled gozdarstva 1979, str. 38
196. Letni pregled gostinstva 1979, str. 59
197. Kultura, umetnost, informacije 1978, str. 61
198. Letni pregled cen 1979, str. 59
199. Letni pregled industrije 1979, str. 163
200. Industrijske organizacije in industrijski proizvodi 1977, str. 184
201. Industrijske organizacije po občinah 1977, str. 64
202. Industrijske organizacije in industrijski proizvodi 1978, str. 225
203. Industrijske organizacije po občinah 1978, str. 73
204. Osnovne in srednje šole konec šolskega leta 1978/79 in ob začetku šolskega leta 1979/80, str. 75
205. Osnovne šole po KS ob začetku šolskega leta 1979, 80, str. 55
206. Letni pregled obrti 1979, str. 34

## U V O D

"Rezultati raziskovanj" (RR) so temeljna izdaja Zavoda SR Slovenije za statistiko, ki celovito prikazuje rezultate posameznega raziskovanja ali skupine sorodnih raziskovanj. V preteklosti so zvezki s takšno ali podobno vsebino izhajali pod različnimi imeni: "Statistična dokumentacija", "Statistično poročilo", "Interna publikacija", "Statistično gradivo", ter od 1976 naprej s sedanjim imenom, z zaporednim oštevilčenjem zvezkov. Vsak zvezek "RR" vsebuje najpomembnejša pojasnila, kratek komentar, tabelarne pregledne in obrazce za statistična raziskovanja. Tako dobijo uporabniki čimbolj zaokroženo sliko o rezultatih in o raziskovanju.

Letni pregled kmetijstva prinaša podatke o rastlinski in živalski proizvodnji, nekaj pomembnejših finančnih podatkov ter podatke o osnovnih skladih kmetijstva SR Slovenije. Podatki so rezultati statističnih raziskovanj, ki jih zavod izvede letno, četrletno in mesečno in z njimi spremlja kmetijsko dejavnost med letom.

Podatke za združeno delo so dale organizacije združenega dela po svojih knjigovodskih evidencah, podatke o rastlinski proizvodnji za samostojno osebno delo ocenjujejo statistični ocenjevalci, podatki o živalski proizvodnji za samostojno osebno delo pa so zbrani z anketo o številu živine.

V tem zvezku "RR" so rezultati statističnih raziskovanj s področja kmetijstva objavljeni na enak način kot v predhodnih zvezkih. Tekoče in v krajši obliki so podatki s tega področja objavljeni še v "Statističnih informacijah" in "Mesečnem statističnem pregledu", analitični prispevki s tega področja pa v "Družbenem razvoju" in "Prikazih in študijah".

Med statističnimi publikacijami, v katerih Zavod SR Slovenije za statistiko posredujejo uporabnikom rezultate statističnih raziskovanj, so "RR" s podrobnim prikazom podatkov za uporabnike najbolj izčrpen vir informacij s posameznih področij statistike.

Ljubljana, oktober 1980

Direktor  
Franta Komel

## STATISTIČNA ZNAMENJA

- ni pojava
- ... ni podatka
- 0 podatek je manjši od 0,5 dane merske enote
- 0,0 podatek je manjši od 0,05 dane merske enote
- ( ) začasen (nepopolen), nezadostno preverjen ali ocenjen podatek
- \* popravljen podatek
- $\bar{\sigma}$  poprečje
- 1) označba za pripombo pod tabelo
- X spremenjena kvaliteta
- ↑ zajeto s podatkom v smeri puščice

METODOLOŠKA POJASNILA .....	7
KOMENTAR .....	8
1. TEMELJNI PODATKI KMETIJSKE DEJAVNOSTI .....	13
1-1. Kmečka prebivalstvo ob popisih prebivalstva in po registru .....	13
1-2. Kmečka gospodarstva po velikostnih skupinah .....	13
1-3. Družbeni proizvod in narodni dohodek kmetijstva (načelo čistih dejavnosti) .....	13
1-4. Družbeni proizvod in narodni dohodek kmetijstva in ribištva (načelo čistih dejavnosti) .....	14
1-5. Družbeni proizvod in narodni dohodek kmetijstva v 1978 (organizacijsko načelo) .....	16
1-6. Indeksi kmetijske proizvodnje po panogah .....	16
1-7. Indeksi in struktura kmetijske proizvodnje .....	17
1-8. Pomembnejši kazalniki .....	18
2. RASTLINSKA PROIZVODNJA 1979 .....	19
2-1. Površine in pomembnejši pridelki .....	19
2-2. Zemljiške kategorije .....	20
2-3. Struktura zemljiških kategorij po lastništvu .....	20
2-4. Posevki in trajni nasadi na njivah in vrtovih .....	21
2-5. Struktura skupin njivskih posevkov po lastništvu .....	21
2-6. Posejane površine in pridelki .....	22
2-7. Pokošene površine travnatoga sveta in pridelek seno .....	23
2-8. Pospravljene površine in pridelki njivskih posevkov .....	24
2-9. Sadna drevesa in pridelek sadja .....	26
2-10. Sodobni sadovnjaki, površina, število dreves in pridelek .....	27
2-11. Površina, vinogradov, število trt in pridelek grozdja .....	28
2-12. Sodobni vinogradi, površina, število trt in pridelek .....	28
2-13. Domača predelava sliv .....	29
2-14. Domača predelava drugega sadja .....	29
2-15. Domača predelava grozdja .....	29
2-16. Proizvodnja reprodukcijskega materiala na zemljiščih v družbeni lastnini .....	30
2-17. Porabljene količine umetnih gnojil in aktivnih snovi .....	30
3. ŽIVALSKA PROIZVODNJA 1979 .....	31
3-1. Število živine, proizvodnja mesa in prirast .....	31
3-2. Število in struktura črede živine .....	32
3-3. Struktura živine po lastništvu .....	32
3-4. Prirast živine in struktura po lastništvu .....	33
3-5. Živalska proizvodnja .....	33
3-6. Proizvodnja mesa .....	33
3-7. Zakol živine v klavnicah .....	33
3-8. Oddaja pitane živine .....	34
3-9. Živina v pitališčih konec 1979 .....	34
3-10. Bilanca živine .....	34
4. ODKUP, IZVOZ IN UVOZ 1979 .....	35
4-1. Odkup nekaterih pomembnejših kmetijskih proizvodov .....	35
4-2. Izvoz in uvoz nekaterih pomembnejših kmetijskih proizvodov .....	36
5. ZDRUŽENO DELO .....	38
5-1. Delavci v kmetijskih organizacijah, 31. 12. 1979 .....	38
5-2. Kmetijske površine, 31. 5. 1979 .....	38
5-3. Organizacije združenega dela po velikosti korišćene kmetijske površine 1978 in 1979 .....	38

5-4.	Opremljenost kmetijskih organizacij združenega dela s stroji, 31. 12. 1979 .....	38
5-5.	Poraba goriv, maziva, električne energije in sredstev za varstvo rastlin 1979 .....	38
6.	PROIZVODNO SODELOVANJE ZDRUŽENEGA DELA S SAMOSTOJNIM OSEBNIM DELOM 1979 .....	39
6-1.	Število individualnih kmetijskih proizvajalcev v proizvodnem sodelovanju .....	39
6-2.	Opravljenata dela individualnim kmetijskih proizvajalcev .....	39
6-3.	Oskrbovanje individualnih kmetijskih proizvajalcev v proizvodnem sodelovanju .....	39
6-4.	Površine in pridelki pomembnejših posevkov v proizvodnem sodelovanju po pogodbah z individualnimi kmetijskimi proizvajalci .....	40
7.	RIBOLOV 1979 .....	41
7-1.	Ulov morskih rib in rakov .....	41
7-2.	Ulov sladkovodnih rib in rakov .....	41
7-3.	Struktura ulova po lastništvu .....	41
7-4.	Ribiške ladje in čolni za morski ribolov .....	41
8.	VODNO GOSPODARSTVO 1979 .....	42
8-1.	Delavci v vodnogospodarskih organizacijah, 31. 12. 1979 .....	42
8-2.	Varstvo pred poplavami površinskih voda .....	42
8-3.	Varstvo pred poplavami talnih voda .....	42
8-4.	Regulacija vodotokov 31. 12. 1979 .....	42
8-5.	Poplavljen površine in objekti .....	43
8-6.	Objekti in naprave za namakanje .....	43
8-7.	Namakalne površine .....	43
8-8.	Doseženi podatki na namakanih površinah .....	43



Viri podatkov:

Število prebivalcev (vseh in kmečkih) je vzeto iz popisov prebivalstva, za leta od 1962 do 1970 pa iz registra stalnega prebivalstva. Družbeni proizvod in narodni dohodek sta obračunana po proizvodni metodi, kar pomeni, da je osnova za računanje vrednost proizvodnje proizvodnih organizacij s področja gospodarstva in samostojnega osebnega dela. Obračun za združeno delo v kmetijstvu temelji na podatkih iz zaključnih računov, obračun za samostojno osebno delo pa je izdelan po letnih obračunih občinskih skupščin. Podatki so zaokroženi na milijon dinarjev, zato se seštevki ne ujemajo.

Indeksi kmetijske proizvodnje so izračunani iz podatkov o rastlinski in živalski proizvodnji ter s pomočjo triletnih drsečih sredin za poprečne odkupne cene kmetijskih proizvodov. Indeks neto proizvodnje v kmetijstvu je izračunan iz vrednosti bruto proizvodnje, zmanjšane za vrednost pridelkov porabljenih za seme in krmo živali. Indeksi pri posameznih panogah so izračunani na osnovi bruto vrednosti končnih proizvodov.

Podatki o zemljiških kategorijah, posevkih, sadnem drevju in vinogradih ter o pridelkih so zbrani z rednimi statističnimi raziskavami "PO", pri katerih ocenjujejo podatke za samostojno osebno delo v kmetijstvu statistični ocenjevalci, za združeno delo pa spolnjujejo obrazce kmetijske organizacije združenega dela same.

Podatek za vso površino SR Slovenije je za 1979 prikazan po reviziji katastra in zemljiških kategorij po stanju 31. 12. 1975. Podatki za zemljiške kategorije pa so prikazani po vsakoletni oceni rastlinske statistike.

Podatki o porabljenih količinah umetnih gnojil so povzeti za kmetijske organizacije združenega dela iz rednih statističnih raziskav "PO". Podatki za samostojno osebno delo pa so iz ankete o številu živine.

Podatki o številu živine za individualna gospodinjstva so zbrani z anketo, za združeno delo pa z redno statistično raziskavo.

Podatki o živalski proizvodnji (prireja in meso) so izračunani po metodologiji Zveznega zavoda za statistiko.

Podatki o zaklani živini so povzeti iz rednih četrtletnih poročil klavnice, podatki o pitanju živine pa so zbrani s četrtletnimi poročili kmetijskih organizacij.

Podatki o odkupu kmetijskih proizvodov so iz rednih statističnih raziskav statistike blagovnega prometa, prav tako podatki o izvozu in uvozu. Podatki o kmetijskih organizacijah združenega dela so zbrani z redno statistično raziskavo.

Proizvodno sodelovanje organizacij združenega dela z združenimi in individualnimi kmetijskimi proizvajalci je povzeto iz letnih poročil.

Poročila o ribolovni statistiki temeljijo na podatkih ribiških organizacij, zadrug in ribiških družin, za indi-

vidualne ribiče pa poročajo ustrezni organi občinskih skupščin.

Podatki o vodnem gospodarstvu so vzeti iz poročil, ki jih izpolnijo vodnogospodarske in kmetijske organizacije združenega dela.

## ZAJETJE

Vsi podatki se nanašajo na ozemlje SR Slovenije.

Popisi in ankete zajemajo vso živino pri kmečkih gospodarstvih in gospodinjstvih.

Vzorec ankete o številu živine 1957-1975 zajema okoli 5% individualnih kmečkih gospodinjstev. Od 1976 leta dalje pa je vzorec 25% in zajema kmečka gospodarstva in gospodinjstva, ki so 31. 3. 1971 imela katero od opazovanih vrst živine (konji, goveda, prašiči, ovce).

## Definicije in metodološka pojasnila

Po popisu prebivalstva leta 1948 je kmetovalec, kdor se redno in pretežno preživlja s svojim posestvom, ki sam vodi delo na posestvu in ga obdeluje, bodisi da je posestvo njegovo ali ga ima v najemu. Pri popisu leta 1953 so bile za kmečko prebivalstvo štete še vse osebe, ki so prej opravljale kakšen kmečki poklic. Popis prebivalstva v letih 1961 in 1971 je določil kriterij, da se za kmečko prebivalstvo štejejo osebe, ki se pretežno ukvarjajo s kmečko dejavnostjo.

Podatki o zemljiščih in posevkih so prikazani po ekonomskem principu. To pomeni, da so zemljišča prikazana pri uporabniku ne glede na lastništvo.

V tabelah o površinah so pri skupini družbena lastnina všteta zemljišča gozdnih gospodarstev, neoskrbovana občinska zemljišča, vaški pašniki, ceste, železnice itd. ter podatki za zemljišča tistih organizacij, ki niso dolžne pošiljati statističnih poročil.

Obdelovalne površine so: njive in vrtovi, sadovnjaki, vinogradi in travniki. Pri kmetijskih površinah so poleg obdelovalne površine šteti še pašniki, ribniki, trstičja in močvirji. Rodovitno površino dobimo, če h kmetijskim zemljiščem prištejemo gozdna zemljišča.

Med sadna drevesa štejemo vsa drevesa, rodna in nerodna (mlada), ki rastejo v strnjjenih nasadih, v sadovnjakih ali pa posamezno zunaj sadovnjakov.

Za rodna drevesa štejemo vsa sadna drevesa, ki so že rodila ne glede na to ali so rodila v letu poročanja. Kriterij velja tudi za rodnost vinske trte.

Prirast živine je prireja v živi teži živali v enem letu. Sestavljajo ga tri komponente: živa teža zaklanih živali, razlika v teži prodanih in kupljenih živali ter razlika v teži živine ob koncu in začetku leta.

Živa teža je teža živih živali tik pred zakolom.

Mrtva teža je teža zaklanih živali brez drobovine, kože, krvi, glave, sprednjih nog do kolen in zadnjih nog do skočnega sklepa.

Izkoristek je razmerje med mrtvo in živo težo živali.

## STATISTIČNE PUBLIKACIJE S PODROČJA KMETIJSTVA

Kmetijstvo-pregled za leto 1951 za LRS, Ljubljana, 1952.

Letni pregled kmetijstva LRS 1952, Ljubljana, 1953.

Letni pregled kmetijstva LRS 1954, Ljubljana, 1955.

Letni pregled kmetijstva LRS 1955, Ljubljana, 1956.

Letni pregled kmetijstva 1956, Ljubljana, 1957.

Letni pregled kmetijstva 1957, Ljubljana 1958.

Letni pregled kmetijstva 1958, Ljubljana 1960.

Statistično gradivo: Letni pregled kmetijstva 1959 in 1960, 1962.

Statistično gradivo, št. 4/63: Letni pregled kmetijstva 1961

Statistično gradivo, št. 13/64: Letni pregled kmetijstva 1962

Statistično gradivo, št. 2/65: Letni pregled kmetijstva 1963

Statistično gradivo, št. 21/65: Letni pregled kmetijstva 1964

Statistično gradivo, št. 19/66: Letni pregled kmetijstva 1965

Statistično gradivo, št. 15/67: Letni pregled kmetijstva 1966

Statistično gradivo, št. 16/68: Letni pregled kmetijstva 1967

Statistično gradivo, št. 15/69: Letni pregled kmetijstva 1968

Statistično gradivo, št. 11/70: Letni pregled kmetijstva 1969

Statistično gradivo, št. 11/71: Letni pregled kmetijstva 1970

Statistično gradivo, št. 18/72: Letni pregled kmetijstva 1971

Statistično gradivo, št. 24/73: Letni pregled kmetijstva 1972

Statistično gradivo, št. 25/74: Letni pregled kmetijstva 1973

Rezultati raziskovanj, št. 11/76: Letni pregled kmetijstva 1974

Rezultati raziskovanj, št. 42/76: Letni pregled kmetijstva 1975

Rezultati raziskovanj, št. 85/77: Letni pregled kmetijstva 1976

Rezultati raziskovanj, št. 106/78: Letni pregled kmetijstva 1977

Rezultati raziskovanj, št. 153/79: Letni pregled kmetijstva 1978,

Rezultati raziskovanj, št. 154/79: Anketa o številu živine 15. 1. 1976

Rezultati raziskovanj, št. 185/80: Anketa o številu živine 15. 1. 1977

Rezultati raziskovanj, št. 187/80: Anketa o številu živine 15. 1. 1978

Statistični podatki po občinah

Osnovni statistični podatki po občinah LRS 1956, Ljub-

ljana, ZS SRS 1957.

Osnovni statistični podatki po občinah LRS 1958, Ljubljana, ZS SRS 1959.

Statistični podatki po občinah LRS 1959, III. zvezek.

Statistični podatki po občinah SRS 1960, III. zvezek.

Statistični podatki po občinah SRS 1961, III. zvezek.

Statistični podatki po občinah SRS 1962, III. zvezek.

Statistični podatki po občinah SRS 1963, III. zvezek.

Statistični podatki po občinah SRS 1964, IV. zvezek.

Statistični podatki po občinah SRS 1965, IX. zvezek.

Statistični podatki po občinah SRS 1966, VIII. zvezek.

Statistični podatki po občinah SRS 1967, VIII. zvezek.

Statistični podatki po občinah SRS 1968, IV. zvezek.

Statistični podatki po občinah SRS 1970, VII. zvezek.

Statistični podatki po občinah SRS 1971, III. zvezek.

Statistični podatki po občinah SRS 1972, IV. zvezek.

Statistični podatki po občinah SRS 1973, V. zvezek.

Statistični podatki po občinah SRS 1974, VI. zvezek.

Statistični podatki po občinah SRS 1976, XIV. zvezek.

Statistični podatki po občinah SRS 1977, IV. zvezek.

Statistični podatki po občinah SRS 1977, XVII. zvezek.

Statistični podatki po občinah SRS 1978, IV. zvezek.

Statistični podatki po občinah SRS 1979, VIII. zvezek.

Statistični podatki po občinah SRS 1980, VIII. zvezek.

## KOMENTAR

### UVOD

Združeno delo s kmetijsko dejavnostjo in individualni kmetijski proizvajalci so v 1978 ustvarili 7588 milijonov dinarjev družbenega proizvoda, kar je za 13% več kot leto prej. Kljub tako visokemu porastu pa je delež kmetijske proizvodnje v skupnem družbenem proizvodu 1978 padel od 5,6% na 5,0%. Medtem pa združeno delo dobiva vse večji delež v družbenem proizvodu kmetijstva; delež družbenega proizvoda, ustvarjenega v združenem delu kaže stalno tendenco porasta. Tako je bil ta delež v 1977 26,5%, v 1978 pa že 29,0%.

Ena izmed prioritetnih nalog, zastavljenih v resoluciji o politiki izvajanja družbenega plana SR Slovenije v 1979, je bilo povečanje kmetijske proizvodnje za 5%. Predvsem smo posvetili veliko pozornosti doma pridelani hrani, kmetijskim in odkupu kmetijskih pridelkov. Poleg tega smo imeli v naši republici tudi dokaj ugodne vremenske razmere. Vse to je vplivalo na povečanje kmetijske proizvodnje za 5,6%, s tem pa smo presegli planirano rast. Največji porast v primerjavi s preteklim letom smo zabeležili v rastlinski proizvodnji. Ta razmeroma visoka stopnja rasti je delno posledica nizke proizvodnje v 1978. Živalska proizvodnja pa se je po dvoletni dokaj hitri rasti v 1979 umirila in dosegla 1,8 odstotno rast. V 1979 se je predvsem umirila rast perutninske proizvodnje, ki se je v prejšnjih letih izredno povečala.

V daljšem obdobju je opaziti tendenco zmanjševanja kmetijskih površin. V 1979 so se v primerjavi z letom prej zmanjšale za 2%, predvsem zaradi povečanja gozda in urbanizacije nižinskih kmetijskih zemljišč. Z zaraščanjem manj produktivnih kmetijskih zemljišč kot so to višinski pašniki, postaja Slovenija vse bolj gozdna- ta dežela. V 1979 smo prvič imeli že nad polovico zemljišč poraslih z gozdom.

## Poljedelstvo

Čeprev Slovenija ni preveč žitorodna, je bilo v 1979 posejanih 128048 ha z žiti, kar zavzema 50% vseh njivskih površin. Med žiti prevladuje pridelovanje koruze s 44,5% in pšenice 38,9% vseh žit. Tudi v zadnjih petih letih je bilo največ njivskih površin posejanih s koruso in sicer vsako leto več, kar je v skladu s prizadevanji za hitrejši razvoj kmetijstva. Glede na prejšnja leta smo v 1979 zabeležili rekorden pridelek korusnega zrnja, za 22,6% večji kot v letu poprej. K tako ugodnemu rezultatu je pripomogel visok hektarski pridelek in nekaj več posejanih površin. Nasprotno pa so se s pšenico posejane površine v zadnjem petletnem obdobju zmanjševale po povprečni letni stopnji 1,7%. Tudi v 1979 je bilo posejane 4% manj pšenice kot v letu poprej, manjši je bil tudi pridelek. Rast hektarskega pridelka iz leta v leto še ni tolikšna, da bi nadomestila zmanjševanje setvenih površin pšenice. Ostala žita kot so rž, ječmen in oves so bila posejana v manjšem obsegu in zavzemajo le 16% žitnih površin. V primerjavi z letom 1978 je bil pridelek rži za 2% manjši, ječmena za 13% manjši, in ovs za 12% manjši.

Krompir je vrtnina, ki ji prija sestava tal in klimatske razmere in je v letu 1979 zavzemala kar 79% vseh površin pod vrtninami. Že nekaj let nazaj se površine, namenjene proizvodnji krompirja postopoma manjšajo. Leta 1979 je bil pridelek za 10% večji kot v letu 1975 in za 10% večji od pridelka v 1978 kljub manjšim površinam. Tudi v prihodnje naj bi se površine pod krompirjem krčile zaradi večjih hektarskih pridelkov. Od ostalih vrtnin zavzemata pomembnejše mesto še zelje in ohrovt ter fižol. Pridelek zelja in ohrovt je bil v 1979 nekaj manjši (9%) kot v letu 1978, vendar za 10% večji kot pred petimi leti. To kaže na večanje proizvodnje v obdobju od 1975 do 1979.

Dobra letina fižola v 1979 je dala za 13% več pridelka kot v letu prej, kljub 6% manjšim površinam. V 1979 smo pridelali v primerjavi z letom 1978 manj čebule (9%), česna (17%), in paradižnika (25) predvsem zaradi manjših površin. Kar za četrtino pa je bil v letu 1979 večji pridelek kumaric.

Industrijske rastline so v letu 1979 zavzemale le 2% vseh njiv v SR Sloveniji predvsem zaradi svojih ekoloških, klimatskih in pridelovalnih specifičnosti. Za pridelovanje teh je v primerjavi z ostalimi poljščinami značilno tudi to, da se velik delež industrijskih rastlin prideluje na družbenih posestih. Vedno pomembnejše mesto med industrijskimi rastlinami zavzema pridelovanje sladkorne pese, kot osnovne surovine Ormoške sladkorne tovarne. Proizvodnja je od leta 1975, ko smo v SR Sloveniji predelali 400 ton sladkorne pese, narasla na 69 tisoč ton pridelka v letu 1979. Več kot polovico pridelajo organizacije združenega dela. V prihodnje bo potrebno povečati površine za proizvodnjo sladkorne pese tudi pri zasebnih kmetovalcih severovzhodne Slovenije, saj so potrebe po tej industrijski surovini precej večje od pridelkov. Pridelovanje hmelja zahteva intenzivno proizvodnjo in je v SR Sloveniji omejeno predvsem na ravninsko območje Savinjske doline. Površine, ki so se po letu 1973 počasi zmanjševale, so v 1979 ostale na ravni predhodnega leta, medtem ko se je pridelek zmanjšal za 5%. Precej razširjena industrijska

rastlina, ki se pri nas predeluje v vedno večjem obsegu, je oljna repica. V primerjavi z letom 1975 je bilo v 1979 posejane za 56% več. Za proizvodnjo olja je pomembno tudi pridelovanje sončnic in buč, vendar sta ti dve rastlini udeleženi le s 4% v pridelovanju industrijskih rastlin.

V proizvodnji krme sta med deteljisti najbolj razširjeni črna detelja in lucerna. Že 15 let se površine obeh detelj zmanjšujejo predvsem zaradi širjenja silažne koruze. Tudi v primerjavi z letom 1978 je bil skupni pridelek črne detelje in lucerne za 4% manjši. Pridelovanje krme s silažno koruso dobiva vedno večji obseg predvsem zaradi intenzivnega izkoriščanja njivskih površin za proizvodnjo kakovostne krme. Pa tudi večje silosne zmogljivosti pogojujejo in omogočajo povečanje pridelovanja korusne silaže. V 1979 smo pridelali 484,5 tisoč ton silažne koruze, ker je za 31% več kot je bil dosežen pridelek v 1978. Pridelek sena s travnikov in pašnikov je bil zaradi suše po prvi košnji za 22% manjši kot v letu 1978.

## Sadjarstvo in vinogradništvo

Dokaj ugodne vremenske razmere v 1979 so pripomogle k dobri sadni letini. V primerjavi s 1978 je bil pridelek sadja večji za 21,5%. Jabolka, ki so najbolj razširjena sadna vrsta pri nas, so zelo dobro rodila, in dala za 53% večji pridelek kot v prejšnjem letu. Dosežen je bil tudi dober pridelek orehov, 4,3 kg na rodno drevo, in je skupno za 58% višji od pridelka v 1978. Slabše kot v letu poprej pa so obrodile hruške - za 21% in breskve za 9% manj pri enakem številu rodnih dreves.

Še posebno dobri proizvodni rezultati so bili v 1979 doseženi v vinogradništvu, ko so slovenski vinogradniki natrgali 57% več grozdja kot v 1978. K temu je pripomogel predvsem večji pridelok na rodno trto, saj je število teh ostalo na nivoju iz leta 1978.

## Živinoreja

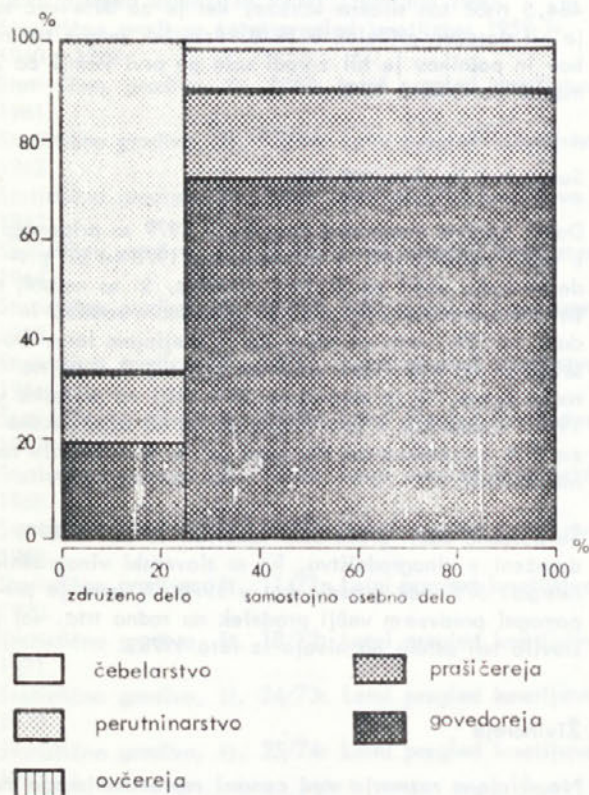
Neusklojena razmerja med cenami reprodukcijskega materiala in odkupnimi cenami živine postajajo kronična ter zavirajo uspešno gospodarjenje v živinoreji. Neizenačene oziroma neusklojene cene živine med republikami še poslabšujejo pogoje pospodarjenja. Posledica tega je nezainteresiranost rejcev za povečevanje obsega živalske proizvodnje, tako v družbeni kot tudi v zasebni reji. V letu 1979 se je skupna živalska proizvodnja povečala le za 1,8% glede na prejšnje leto.

Govedoreja kot najpomembnejša panoga, ki v živinoreji pomeni več kot polovico vse živalske proizvodnje, je ostala na ravni proizvodnje 1978. leta (indeks 100,7). Neznaten porast govedorejske proizvodnje, ki je bil dosežen v samostojnem osebni delu - 1,5% je s pretežnim deležem (86%) v skupni govedorejski proizvodnji izoblikoval pozitiven rezultat. V združenem delu je proizvodnja v govedoreji manjša za 4% nasproti letu 1978. Tudi skupni ustvarjeni prirast govedi je ostal na ravni leta 1978. Enaka ugotovitev kakor za govedorejo v celoti, da je delež proizvodnje v samostojnem oseb-

nem delu zaradi svoje pretežnosti prispeval k temu, da niso zabeležili manjšanja skupne govedorejske proizvodnje velja tudi za prirast govedi, ki se je v zasebni reji povečal za 1,5%.

Neugodni proizvodni pogoji v kmetijstvu in še zlasti v živinoreji so se torej močneje odrazili v proizvodnji združenega dela, kjer je proizvodnja intenzivnejša in se z velikimi aglomeracijami živine težje prilagaja spremembam tržišča, kakor individualni tržni proizvajalec. Lahko sicer hitro reagira s spremembo števila živine. Tako se je število govedi v 1978 povečalo za 14%, v 1979 pa zmanjšalo za 3%. Kljub 19% večjemu tržnemu višku (žive teže govedi) v 1979 je bil prirast v govedoreji manjši za 6%.

Slika: Struktura živalske proizvodnje 1979



V skupni govedorejski proizvodnji pomenita proizvodnja prirasta in proizvodnja mleka enakovredna deleža. V združenem delu je bil v 1979 večji delež prirasta (68%), v samostojnem osebno delu pa je prevladoval delež mleka (52%).

V letu 1979 je bilo proizvedeno skupaj 533468 tisoč litrov mleka, to je 1,5% več kot v prejšnjem letu. Povečana proizvodnja mleka v združenem delu kot tudi pri individualnih kmetijskih proizvajalcih je bila dosežena kljub za 2% manjšemu številu krav v obeh rejskih sredinah. Proizvodnja mleka v združenem delu temelji na dosežkih sodobne tehnologije in dosega ugodne rezultate. V družbenih hlevih je komaj 4% skupnega števila krav v SR Sloveniji, ki so proizvedle skoraj eno desetino celotne proizvodnje mleka. Namolžli so

poprečno 4752 litrov mleka po kravi; v primerjavi z doseženo proizvodnjo v zasebni reji pomeni to 2,5 krat višji dosežek po kravi (1983 l). V jugoslovanskem merilu je značilna precej velika izenačenost proizvodnje mleka v združenem delu, saj SR Slovenija presega jugoslovansko poprečje le za 2%. Pri proizvodnji mleka v samostojnem osebno delu pa so velike razlike. V SR Sloveniji pridobimo po kravi 37% več mleka, kakor je izkazano za poprečje za individualno proizvodnjo mleka za vso Jugoslavijo.

Celotna količina proizvedenega mleka v družbenih hlevih je namenjena tržišču. Od individualnih kmetijskih proizvajalcev pa je zajeta v organizirani odkup prek odzov le polovica vsega namolženega mleka.

V prašičereji smo zabeležili manj zadovoljive rezultate kot v govedoreji. Glede na 1978. leto je skupna prašičerejska proizvodnja v 1979 manjša za 0,3%. Kmetijske organizacije so zmanjšale proizvodnjo za 1,7%, v samostojnem osebno delu pa je porasla za 0,4%. Ko govorimo o prašičerejski proizvodnji mislimo na prirast, to je prirejo prašičev v živi teži, ker ta v celoti (brez drugih proizvodov) predstavlja prašičerejsko proizvodnjo.

V primerjavi z letom 1978 je bil v 1979 manjši tudi tržni višek; v proizvodnji prašičev v združenem delu za 4,5% v samostojnem osebno delu pa je bil okrnjen celo za 14%. Skupaj je bilo v 1979 prodanih 22791 ton klavnih prašičev, to je 8% manj kot v 1978. Kmetijske organizacije so prodale 9108 ton (indeks 86), zasebni proizvajalci pa 13683 ton prašičev ali za 4% manj kot 1978 leto. Delež prodanih klavnih prašičev, vzrejenih v družbenih hlevih se je zmanjšal od 43 na 4% v letu 1979. V 1979 je bil evidentiran tudi manjši zakol prašičev pri individualnih gospodinjstvih.

Združeno delo je z lastno proizvodnjo perutnine zastopano v skupni perutninski proizvodnji z večinskim deležem. Skoraj 9/10 vse perutninske proizvodnje je ustvarjeno v družbenih hlevih ali specializiranih hlevih združenih kmetov v okviru proizvodnega sodelovanja. Realizacija te skupne združene proizvodnje temelji na dohodkovnih odnosih obeh partnerjev in jo uvrščamo v družbeno proizvodnjo.

Skupna proizvodnja perutnine se je v letu 1979 v primerjavi s 1978 povečala za 4,5%. Razvijala se je enako uspešno v združenem kot tudi v samostojnem osebno delu.

Prirast, to je proizvodnja perutninskega mesa, pomeni 77%, proizvodnja jajc pa 33% vrednosti vse proizvodnje perutništva.

Razmerje v družbeni reji se je spremenilo v prid še večjega deleža prireje mesa, v samostojnem osebno delu pa pomeni proizvodnja jajc 55% vse proizvodnje. V primerjavi z letom 1978 so v 1979 ozdi dali na tržišče za 9,5% večjo količino perutninskega mesa in povečali proizvodnjo konzumnih jajc za 18%.

Stanje oziroma število živine je razvidno iz podatkov, navedenih v tej publikaciji. Posledice zmanjšanja ali porasta živine se bodo pokazale v obsegu proizvodnje v naslednjih letih.

Zmanjšanje števila krav v družbeni in zasebni lastnini v primerjavi s 1978 za 2% ima za posledico tudi manjše število privezanih telet in zmanjševanje ostalih kategorij govedi, v nadaljnjem pa tudi manjšo prirajo mesa in mleka. Manjše število telet do 6 mesev smo zabeležili že v januarju 1980. Neznatno sicer (za 1%) v individualni reji, kar za 21% pa v družbeni reji. To pomeni ekonomsko nezainteresiranost ozdov za rejo go-

vedi na večjo težo in pomeni izpad določene količine mesa na tržišču.

Povečano število prašičev je rezultat vključevanja novih zgrajenih hlevov v prašičerejsko proizvodnjo. Zmanjšanje števila prašičev v samostojnem osebnem delu pa utegne, kolikor se pogoji ne bodo izboljšali, občutno zmanjšati proizvodnjo mesa iz lastne priraje.

Tabela 1.2. Razložitev zmanjšanja govedine po vrstah, v tisočih.

Leto	Skupaj	Vrste govedine po vrstah							Skupaj govedina	Razlika govedine
		do 12 mesev	12-18 mesev	18-24 mesev	24-30 mesev	30-36 mesev	36-42 mesev	42-48 mesev		
1978	1.081.000	38.520	42.750	23.380	19.120	12.920	26.720	167.390	1.013.610	
1979	1.211.540	39.700	42.100	21.750	18.200	12.100	25.200	178.050	1.033.490	
1980	1.247.324	37.900	40.800	22.000	18.400	11.700	24.200	165.000	1.082.324	
1981	1.242.076	36.500	40.000	20.000	17.000	11.000	23.500	158.000	1.084.076	
1982	1.280.620	37.200	40.700	20.000	17.000	10.000	23.000	158.900	1.121.720	

Tabela 1.3. Razložitev zmanjšanja govedine po vrstah, v tisočih.

Leto	Skupaj	Vrste govedine po vrstah									
		do 12 mesev	12-18 mesev	18-24 mesev	24-30 mesev	30-36 mesev	36-42 mesev	42-48 mesev	48-54 mesev	54-60 mesev	60-66 mesev
1978	1.081.000	25.100	15.200	24.000	19.200	12.000	21.000	11.000	10.000	10.000	
1979	1.211.540	24.400	14.400	22.000	17.000	11.000	20.000	9.000	9.000	9.000	

Tabela 1.4. Družbeni govedini po vrstah, v tisočih, skupaj s proizvodnjo v tisočih kilogramov.

Vrsta govedine	1978	1979	1980	1981	1982	1983	1984	1985	1986	1987	1988
	Skupaj govedina	1.013.610	1.033.490	1.082.324	1.084.076	1.121.720	1.168.200	1.215.700	1.263.200	1.310.700	1.358.200
z družbeno prirajo	12,9	13,9	12,7	11,9	11,7	11,2	10,8	10,5	10,2	10,0	9,8
z zasebno prirajo	13,9	14,1	13,4	13,4	13,1	12,8	12,4	12,1	11,8	11,5	11,2
Skupaj govedina	26,8	28,0	26,1	25,3	24,8	24,0	23,3	22,6	22,0	21,5	21,0
z družbeno prirajo	12,9	13,9	12,7	11,9	11,7	11,2	10,8	10,5	10,2	10,0	9,8
z zasebno prirajo	13,9	14,1	13,4	13,4	13,1	12,8	12,4	12,1	11,8	11,5	11,2

Priloge: 1. Razložitev zmanjšanja govedine po vrstah, v tisočih.



# 1. TEMELJNI PODATKI KMETIJSKE DEJAVNOSTI

## 1-1. Kmečko prebivalstvo ob popisih prebivalstva in po registru

	Prebivalci		Delež kmečkega prebivalstva
	skupaj	kmečki	%
1931	1 385 822	820 189	59,2
1948	1 439 800	704 111	48,9
1953	1 504 427	616 796	41,0
1960	1 588 261	581 385	36,6
1961	1 591 523	492 504	30,9
1962	1 597 911	491 883	30,8
1963	1 609 434	487 811	30,3
1964	1 625 933	461 399	28,4
1965	1 645 481	448 841	27,3
1966	1 664 453	436 444	26,2
1967	1 686 373	429 937	25,5
1968	1 700 635	425 127	25,0
1969	1 710 618	414 562	24,2
1970	1 723 323	391 853	22,7
1971	1 727 137	353 031	20,4

## 1-2. Kmečka gospodarstva po velikostnih skupinah

### Ob popisih živine

	Skupaj	Kmečka gospodarstva po skupni površini							brez last- ne zemlje	kmečka go- spodinjstva
		do 2 ha	nad 2-5	nad 5-8	nad 8-10	nad 10-15	nad 15			
1950	220 097	33 028	42 038	23 738	10 858	17 822	20 923	5 119	66 571	
1951	221 860	39 287	42 650	23 703	10 688	17 666	20 167	4 786	62 913	
1952	227 054	27 218	39 444	23 074	10 496	17 496	20 217	1 606	87 377	
1953	235 676	26 655	40 303	23 623	11 042	18 361	21 241	2 048	92 403	
1954	238 628	27 252	40 921	24 049	11 242	3 573		3 625	92 966	

### Ob popisih kmetijstva

	Skupaj	Kmečka gospodarstva po skupni površini								
		do 0,5 ha	nad 0,5- 1	nad 1-2	nad 2-3	nad 3-4	nad 4-5	nad 5-8	nad 8-10	nad 10 ha
1960	194 855	25 106	15 551	24 002	19 756	16 355	13 304	27 017	12 113	41 651
1969	180 234	23 431	14 472	22 930	19 667	15 487	11 933	24 859	11 447	36 002

## 1-3. Družbeni proizvod in narodni dohodek kmetijstva (načelo čistih dejavnosti)

	1955 <sup>1)</sup>	1960 <sup>1)</sup>	1965	1970	1973	1974	1975	1976	1977	1978
Kmetijstvo:										
v skupnem družbenem proizvodu	12,9	13,8	12,7	8,3	7,7	6,3	6,0	6,0	5,6*	5,0
v skupnem narodnem dohodku	13,9	14,2	13,0	8,6	8,1	6,8	6,4	6,3	5,8	5,2
Samostojno osebno delo:										
v družbenem proizvo- du kmetijstva	92,2	89,3	77,1	77,0	77,1	77,3	73,3	75,0	73,5	71,0
v narodnem dohodku kmetijstva	92,3	90,3	78,6	80,2	79,8	79,9	75,8	77,3	75,6	72,5

1) Podatki po organizacijskem načelu.

1-4. Družbeni proizvod in narodni dohodek kmetijstva in ribištva po tekočih cenah (načelo čistih dejavnosti)<sup>1)</sup>

v milijon din

	Vrednost proizvodnje	Materialni stroški	Družbeni proizvod	Amortizacija	Narodni dohodek	Osební dohodki	Akumulacija
Skupaj							
1947	85	31	54	3	51	-	-
1948	87	32	55	3	52	-	-
1949	109	51	58	3	55	53	2
1950	137	41	96	4	92	77	16
1951	238	30	209	6	203	155	48
1952	386	167	219	9	209	176	33
1953	334	137	197	7	190	152	38
1954	451	182	269	10	259	225	33
1955	582	250	332	13	319	282	37
1956	700	302	398	16	382	336	46
1957	807	362	445	17	428	359	68
1958	935	393	543	20	523	452	70
1959	975	426	549	21	527	436	90
1960	1 138	482	655	26	628	517	101
1961	1 418	612	806	39	766	635	131
1962	1 556	718	838	44	794	628	166
1963	1 746	811	935	51	884	700	184
1964	2 277	1 106	1 171	60	1 111	882	229
1965	2 926	1 400	1 526	74	1 452	1 174	278
1966	3 552	1 746	1 806	85	1 721	1 401	320
1967	3 626	1 879	1 747	94	1 653	1 346	307
1968	3 573	1 853	1 720	107	1 613	1 148	465
1969	3 669	1 856	1 813	115	1 698	1 187	511
1970	4 335	2 217	2 118	146	1 972	1 354	618
1971 <sup>2)</sup>	4 817	2 464	2 353	151	2 202	1 520	682
1972 <sup>2)</sup>	6 105	3 233	2 872	192	2 680	1 769	911
1973 <sup>2)</sup>	8 433	4 645	3 788	239	3 549	2 311	1 238
1974 <sup>2)</sup>	9 586	5 444	4 142	256	3 886	2 529	1 357
1975 <sup>2)</sup>	12 144	7 067	5 080	317	4 763	3 085	1 678
1976	13 627	7 810	5 817	456	5 361	3 875	1 486
1977	15 318	8 764	6 554	496	6 058	4 344	1 714
1978	17 759	10 352	7 407	558	6 849	4 759	2 090
1978 (%)	100	58,3	41,7	3,1	38,6	26,8	11,7

## Združeno delo

1950	20	11	9	1	8	9	1
1951	31	13	19	1	18	13	5
1952	37	21	16	1	15	10	5
1953	27	13	13	1	12	19	4
1954	42	21	21	3	19	11	7
1955	52	26	26	4	23	14	8
1956	60	31	29	5	24	15	9
1957	78	37	41	5	36	19	17
1958	80	38	42	5	37	21	16
1959	102	53	49	6	42	23	19
1960	137	67	70	9	61	33	28
1961	219	113	106	18	87	46	41
1962	316	182	134	13	111	60	51
1963	401	220	181	28	153	76	76
1964	636	369	267	33	234	111	123

1) Do 1961 podatki po organizacijskem načelu.

2) Podatki so popravljene v skladu z enotno klasifikacijo dejavnosti.



1-4. Družbeni proizvod in narodni dohodek kmetijstva in ribištva po tekočih cenah (načelo čistih dejavnosti)<sup>1)</sup>  
(nadaljevanje)

milijon din

	Vrednost proizvodnje	Materialni stroški	Družbeni proizvod	Amortizacija	Narodni dohodek	Osebn dohodki	Akumulacija
Združeno delo (nadaljevanje)							
1965	796	446	350	38	312	140	172
1966	1 006	613	393	42	351	164	187
1967	1 059	675	384	53	331	169	162
1968	999	611	388	67	321	168	153
1969	937	564	373	72	301	163	138
1970	1 214	727	487	79	390	195	195
1971	1 260	746	514	96	418	209	209
1972	1 728	1 030	698	126	572	273	299
1973	2 510	1 642	868	152	717	332	385
1974	2 782	1 841	940	160	780	376	404
1975	4 030	2 674	1 356	205	1 150	538	612
1976	3 837	2 381	1 456	238	1 218	571	647
1977	4 498	2 763	1 735	255	1 479	705	774
1978	5 645	3 496	2 149	295	1 854	798	1 056
1978%	100	61,9	38,1	5,2	32,8	14,1	18,7
Samostojno osebno delo							
1950	117	30	87	3	84	68	15
1951	207	17	190	5	185	142	43
1952	349	146	203	8	194	166	28
1953	308	124	184	6	178	144	34
1954	409	161	248	7	240	214	26
1955	530	224	306	9	296	268	29
1956	640	271	369	11	358	321	37
1957	729	325	404	12	392	340	51
1958	855	355	501	15	486	431	54
1959	873	373	500	15	485	413	71
1960	1 001	415	585	17	567	484	73
1961	1 199	499	700	21	679	589	90
1962	1 240	535	705	21	684	568	116
1963	1 345	591	754	22	732	625	107
1964	1 640	736	904	27	877	771	106
1965	2 130	954	1 176	35	1 141	1 034	107
1966	2 546	1 133	1 413	42	1 371	1 238	133
1967	2 568	1 204	1 364	41	1 323	1 178	145
1968	2 575	1 243	1 332	40	1 292	981	311
1969	2 732	1 292	1 440	43	1 397	1 024	373
1970	3 121	1 490	1 631	49	1 582	1 159	423
1971	3 556	1 717	1 839	55	1 784	1 311	473
1972	4 376	2 203	2 173	65	2 108	1 496	612
1973	5 923	3 003	2 920	88	2 832	1 980	852
1974	6 804	3 603	3 201	96	3 105	2 152	953
1975	8 114	4 390	3 724	112	3 612	2 547	1 065
1976	9 790	5 429	4 361	218	4 143	3 304	839
1977	10 820	6 001	4 820	241	4 579	3 638	940
1978	12 114	6 856	5 258	263	4 995	3 961	1 034
1978%	100	56,6	43,4	2,2	41,2	32,7	8,5

1-5. Družbeni proizvod in narodni dohodek kmetijstva v 1978 (organizacijsko načelo)<sup>1)</sup>

	Vrednost proizvodnje	Materialni stroški	Družbeni proizvod	Amortizacija	Narodni dohodek		
					skupaj	čisti osebni dohodki	akumulacija
Kmetijstvo	18 258	10 670	7 588	555	7 033	4 814	2 919
Združeno delo	24 412	3 824	2 330	292	2 038	853	1 185
kmetijska proizvodnja	5 366	3 342	2 024	280	1 744	704	1 041
kmetijske storitve	694	444	250	9	241	123	118
ribištvo	84	28	56	4	52	26	26
Samostojno osebno delo	12 114	6 856	5 258	263	4 995	3 961	1 034

1) Zaradi zaokroževanja ni nujno, da se vsote ujemajo.

1-6. Indeksi kmetijske proizvodnje po panogah

	Kmetijstvo (neto)	Rastlinska proizvodnja					Živorejska proizvodnja				Domača predelava
		skupaj	poljedelstvo	sadjarstvo	vinogradištvo	travnjištvo <sup>1)</sup>	skupaj	govedoreja	prašičereja	perutniarstvo	
1955	111	116	111	243	126	100	99	102	94	101	126
1956	95	96	108	74	71	92	96	95	96	96	72
1957	111	112	128	38	103	98	109	106	113	102	102
1958	124	124	105	627	205	96	101	99	104	100	223
1959	88	92	96	28	58	133	108	122	99	79	56
1960	108	112	116	164	89	101	103	97	114	111	90
1961	104	104	94	165	121	112	104	108	102	98	132
1962	91	82	89	47	72	81	105	103	101	130	64
1963	102	109	106	129	141	106	96	92	106	87	137
1964	101	101	101	73	113	105	101	94	101	141	114
1965	99	85	81	60	86	100	114	126	93	110	90
1966	109	117	121	169	87	110	103	101	96	132	83
1967	103	95	92	157	104	86	102	99	108	107	103
1968	101	99	102	80	106	98	103	101	99	118	104
1969	99	101	100	117	98	103	97	91	96	119	97
1970	104	98	97	68	127	104	109	102	106	128	125
1971	100	90	95	87	82	83	104	106	102	104	81
1972	95	95	89	54	87	118	100	100	95	103	89
1973	113	122	122	215	150	106	106	108	96	108	150
1974	108	99	99	139	78	97	109	108	110	106	74
1975	94	93	91	57	99	107	100	96	96	104	94
1976	105	103	102	183	121	84	102	101	95	108	118
1977	100	98	107	44	76	110	107	104	114	108	-
1978	104	97	96	122	95	106	106	105	98	114	-
1979	106	107	102	122	157	94	102	101	100	104	-

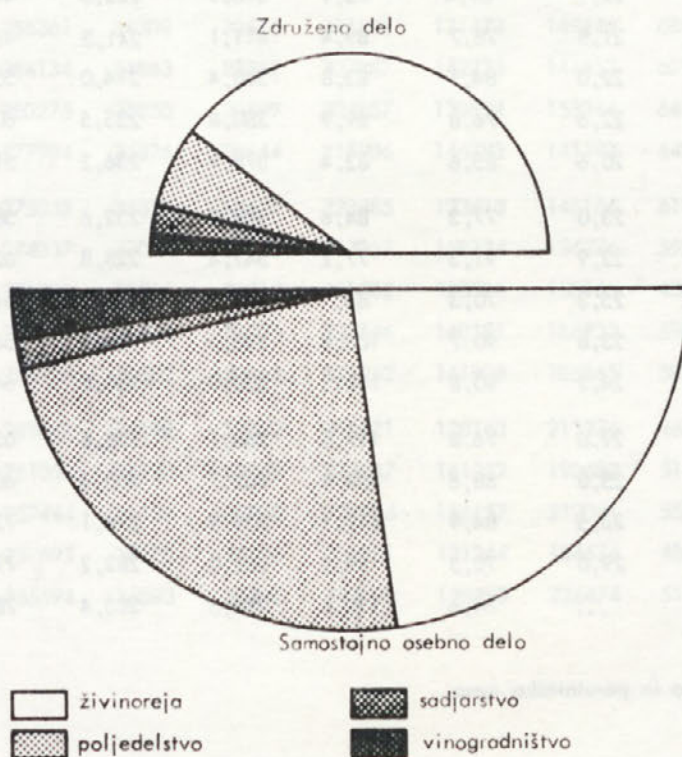
1) Indeks travništva je po letu 1977 vključen v poljedelstvo.

## 1-7. Indeksi in struktura kmetijske proizvodnje

		Indeksi $\frac{1979}{1978}$			Struktura (%) <sup>1)</sup>		
		skupaj	združeno delo	samostajno osebno delo	skupaj	združeno delo	samostajno osebno delo
KMETIJSTVO	bruto	104,2	103,9	104,3	100	25,4	74,6
	neto	105,6	103,8	106,4	-	-	-
Poljedelstvo		102,3	106,7	101,9	37,9	3,3	34,6
žita		108,9	107,3	107,6	8,0	1,3	6,7
industrijske rastline		109,3	112,2	103,8	1,5	1,0	0,5
vrtnine		103,9	79,0	104,1	12,6	0,1	12,5
krmne rastline		107,0	113,0	106,4	5,0	0,5	4,5
travníštvo		93,8	77,8	94,6	10,8	0,4	10,4
Sadjarstvo		121,5	129,1	117,3	3,1	1,1	2,0
Vinogradništvo		157,2	115,2	172,1	4,6	0,9	3,7
Živinoreja		101,8	101,8	101,8	54,4	20,1	34,3
govedoreja		100,7	96,2	101,5	28,8	3,9	24,9
prašičereja		99,7	98,3	100,4	8,7	2,8	5,9
ovčereja		149,4	...	148,6	0,1	0,0	0,1
perutninarstvo		104,5	104,4	104,6	16,4	13,4	3,0
čebelarstvo		113,9	95,0	114,3	0,4	0,0	0,4

1) Struktura kmetijske proizvodnje, izračunana po bruto vrednosti fizičnega obsega.

Slika 2: Struktura kmetijske proizvodnje 1979



## 1-8. Pomembnejši kazalniki

Leto	Delež kmetijstva v skupnem proizvodu (%)	Delež kmetijskih ozidov v družbenem proizvodu kmetijstva (%)	Pridelek na prebivalca					Delež kmetijstva v skupnem (%)	
			pšenica kg	koruza kg	krompir kg	mleko l	meso kg	izvozu	uvozu
1947	...	...	28,3	39,5	248,7	...	...	...	...
1948	...	...	35,2	41,8	281,1	...	...	...	...
1949	...	...	59,4	44,5	397,5	...	...	...	...
1950	18,9	9,4	40,7	36,4	283,6	165,0	25,8 <sup>1)</sup>	...	...
1951	16,9	9,1	34,2	40,4	286,3	169,2	29,1 <sup>1)</sup>	...	...
1952	13,7	7,3	37,2	26,6	314,8	171,7	25,2 <sup>1)</sup>	...	...
1953	11,2	6,6	44,5	45,7	348,4	172,2	23,3 <sup>1)</sup>	...	...
1954	12,5	7,8	39,5	37,9	358,8	180,9	24,6 <sup>1)</sup>	...	...
1955	12,9	7,8	47,2	45,1	403,2	211,9	27,4	17,6	20,0
1956	14,8	7,3	45,6	44,5	444,5	213,5	24,8	...	...
1957	14,5	9,2	57,3	54,8	627,4	210,0	28,3	28,1	18,9
1958	16,2	7,7	60,2	64,7	611,3	202,3	28,5	26,9	13,8
1959	14,2	8,9	60,6	71,7	466,2	223,7	26,7	19,9	14,8
1960	13,8	10,7	75,9	76,2	600,1	219,7	32,2	20,3	9,6
1961	14,5	13,2	74,3	81,7	493,9	238,1	33,4	22,5	7,0
1962	13,7	16,0	74,3	68,6	450,6	232,3	44,7	22,4	8,4
1963	12,8	19,4	65,3	77,8	502,7	205,5	43,3	21,4	8,1
1964	12,1	22,4	74,0	83,5	451,7	187,3	43,9	19,2	6,1
1965	12,7	22,9	69,4	75,1	316,9	225,5	49,5	17,6	8,3
1966	12,6	21,8	78,7	89,4	411,1	241,3	47,9	16,0	6,5
1967	11,5	22,0	84,1	83,8	360,4	214,0	55,5	16,2	5,2
1968	10,0	22,6	76,8	89,9	380,8	235,5	60,4	12,5	3,9
1969	8,9	20,6	85,6	82,4	378,9	236,2	51,5	11,0	3,2
1970	8,3	23,0	77,3	84,6	358,9	232,6	58,3	8,4	2,8
1971	7,3	22,9	91,3	77,2	342,4	228,8	62,9	9,2	2,8
1972	7,2	25,3	70,3	85,7	245,7	223,9	51,5	10,1	2,6
1973	7,8	23,8	90,7	105,8	338,3	234,0	56,3	7,6	4,3
1974	6,4	24,2	90,8	104,3	330,9	260,8	64,7	5,7	2,5
1975	6,2	29,0	76,8	117,6	260,1	258,6	65,8	5,6	3,1
1976	6,0	25,0	88,6	104,8	282,7	265,6	68,4	5,1	3,3
1977	5,6	26,5	84,9	119,1	302,9	276,1	73,4	3,2	4,0
1978	5,0	29,0	70,5	99,1	262,0	282,2	77,8	2,5	3,6
1979	...	...	66,6	119,6	274,5	283,4	78,8	2,9	4,9

1) Samo goveje, svinjsko in perutninsko meso.

## 2. RASTLINSKA PROIZVODNJA 1979

## 2-1. Površine in pomembnejši pridelki

Leto	Površina (ha)					Pridelki (t)				
	kmetijska površina	njive in vrtovi	sadov - njaki	vino- gradi	trav - niki	pšenica	koruza	krompir	jabolka	grozdja
1947	984865	284650	22923	25064	249877	40407	56496	355461	...	...
1948	1019382	289336	18974	26058	253768	50754	60384	405699	103380	173570
1949	1012496	287879	22220	25430	264304	86385	64631	577792	74904	79770
1950	983600	271490	23320	24886	252696	59736	53345	416066	34930	84520
1951	978597	277288	23180	25547	237464	50559	59848	423850	30412	102510
1952	983247	280643	22444	25174	233357	55526	39760	470104	50931	67960
1953	982902	284796	22690	25840	233031	67094	68978	525504	20972	34790
1954	981540	283571	22556	25801	233360	60041	57604	545955	28379	70840
1955	974508	283941	23354	25705	232616	72486	69191	618473	88129	89520
1956	980813	301732	24960	25356	214163	70484	68774	686944	59071	63120
1957	962973	301663	26151	25127	213108	89712	85902	983135	15504	65305
1958	956364	301495	26998	25101	210549	94269	101405	957853	167209	133655
1959	956035	301576	27905	24813	208274	95452	113007	734840	35949	74508
1960	937638	294765	29218	23191	216817	119927	120473	949657	74642	63871
1961	943078	295312	31221	22577	273262	118567	130376	787970	120202	78368
1962	932609	293429	31051	21689	280448	119237	110116	723230	40004	54124
1963	923131	293464	31224	21561	279100	105501	125596	811549	61432	78252
1964	910306	292966	32298	20864	290398	120619	136173	736574	37105	86380
1965	945128	290042	33676	20952	303815	114483	123886	523059	20389	76336
1966	944997	286361	34308	20616	311631	131473	149240	686333	51624	65283
1967	939662	284134	34863	20352	307887	142225	141653	609494	86561	67625
1968	937435	280275	35850	20399	307957	130894	153244	648760	55150	73012
1969	934701	277984	35876	20644	315906	146783	141192	649431	84346	70779
1970	944928	275032	35818	20638	323385	133413	146166	619622	46085	93927
1971	921201	274037	37056	20649	317057	158734	134276	595095	33719	77759
1972	915350	271821	35916	20517	321302	123206	150165	430372	17496	70090
1973	913310	269088	36164	20585	323646	160181	186932	597433	37806	101231
1974	909455	265735	36082	20660	321962	161808	185865	589844	78135	79036
1975	901222	261047	36198	20732	326521	138163	211276	465747	33704	78072
1976	891587	261053	36223	20738	324667	161252	190682	511807	81779	94507
1977	890823	257444	36199	20960	328906	156157	219041	557228	36646	72785
1978	889197	257693	36170	21119	329961	131244	184674	485283	33364	69304
1979	875820	255594	36093	21206	328029	125353	226474	513488	51172	111249

## 2-2. Zemljiške kategorije

	Površina (ha)			Struktura (%)		
	skupaj	družbena lastnina	lastnina občanov	skupaj	družbena lastnina	lastnina občanov
<b>POVRŠINA SKUPAJ</b>	2025 592	623 273	1402 319	100	100	100
Po zemljiškem katastru						
Njive in vrtovi	270665	31 781	238 884	13,4	5,1	17,0
Sadovnjaki	41 051	4 983	36 068	2,0	0,8	2,6
Vinogradi	21 411	3 732	17 679	1,0	0,6	1,3
Travniki	369 129	41 924	327 205	18,2	6,7	23,3
Pašniki	224 224	74 222	150 002	11,1	11,9	10,7
Ribniki, trstičja in močvirja	2 506	1 524	982	0,1	0,3	0,1
Gozdna zemljišča	969 702	363 316	606 386	47,9	58,3	43,2
Nerodovitna površina	126 904	101 791	25 113	6,3	16,3	1,8
Po statistični oceni						
Njive in vrtovi	255 594	24 686	230 908	12,6	4,0	16,5
Sadovnjaki	36 093	3 713	32 380	1,8	0,6	2,3
Vinogradi	21 206	3 707	17 499	1,1	0,6	1,2
Travniki	328 029	32 232	295 797	16,2	5,2	21,1
Pašniki	231 811	64 993	166 818	11,4	10,4	11,9
Ribniki, trstičja in močvirja	3 087	1 627	1 450	0,2	0,3	0,1
Gozdna zemljišča	1013 522	384 141	629 381	50,0	60,0	44,9
Nerodovitna površina	136 250	108 174	28 076	6,7	17,4	2,0
Po uporabnosti						
Obdelovalna	640 922	64 338	576 584	31,6	10,3	41,1
Kmetijska	875 820	130 958	744 862	43,2	21,0	53,1
Rodovitna	1889 342	515 099	1374 243	93,3	82,6	98,0

## 2-3. Struktura zemljiških kategorij po lastništvu

%

	Površina - skupaj	Njive in vrtovi	Sadov- njaki	Vino- gradi	Travniki	Pašniki	Ribniki, trstičja in močvirja	Gozdna zemljišča	Nerodo- vitno
<b>SKUPAJ</b>	100	100	100	100	100	100	100	100	100
Družbena lastnina	30,8	9,7	10,3	17,5	9,8	28,0	52,7	37,9	79,4
Lastnina občanov	69,2	90,3	89,7	82,5	90,2	72,0	47,3	62,1	20,6

## 2-4. Posevki in trajni nasadi na njivah in vrtovih

	Površina (%)			Struktura (%)		
	skupaj	združeno delo	samostojno osebno delo	skupaj	združeno delo	samostojno osebno delo
Njive in vrtovi	255 594	24 686	230 908	100	100	100
Posevki	248 893	23 785	225 108	97,4	96,4	97,5
Žita	128 048	14 606	113 442	50,1	59,2	49,1
Industrijske rastline	5 441	3 531	1 910	2,1	14,3	0,8
Vrtnine	47 503	426	47 077	18,6	1,7	20,4
Krmne rastline	67 901	5 222	62 679	26,6	21,2	27,2
Nasadi in neobdelane njive	6 701	901	5 800	2,6	3,6	2,5
Cvetje in okrasne rastline	139	32	107	0,1	0,1	0,1
Drevesnice, trsnice in matičnjaki	201	110	91	0,1	0,4	0,0
Vrbišča	42	18	24	0,0	0,1	0,0
Topoli	103	69	34	0,0	0,3	0,0
Trznina	2 663	112	2 551	1,0	0,4	1,1
Neobdelane njive	3 553	560	2 993	1,4	2,3	1,3

## 2-5. Struktura skupin njivskih posevkov po lastništvu

%

	Njive in vrtovi	Žita	Industrijske rastline	Vrtnine	Krmne rastline	Nasadi in neobdelane njive
SKUPAJ	100	100	100	100	100	100
Združeno delo	9,7	11,4	64,9	0,9	7,7	13,4
Samostojno osebno delo	90,3	88,6	35,1	99,1	92,3	86,6

## 2-6. Posejane površine in pridelki

	Posejane površine glavnih posevkov (ha)			Pridelki glavnih, vmesnih in strniščnih posevkov ter podsevkov (q)		
	skupaj	združeno delo	samostojno osebno delo	skupaj	združeno delo	samostojno osebno delo
Žita	128 048	14 606	113 442	-	-	-
Pšenica	49 832	4 272	45 560	1253 533	161 795	1091 738
Rž	7 686	3 263	4 423	132 048	52 257	79 791
Ječmen	7 417	434	6 983	136 763	11 058	125 705
Oves	5 093	234	4 859	79 771	5 044	74 727
Sorzica	465	-	465	8 012	-	8 012
Koruza	57 049	6 202	50 840	2265 220	373 715	1891 505
Ajda	134	-	134	11 532	288	11 244
Proso	282	132	150	10 375	2 389	7 986
Druga žita	90	69	21	414	-	414
Industrijske rastline	5 441	3 531	1 910	-	-	-
Lan, za vlakno	3	-	3	64	-	64
Sladkorna pesa	1 654	1 091	563	690 640	477 940	212 700
Hmelj	2 155	1 481	674	27 291	18 853	8 858
Sončnice	109	-	109	4 950	-	4 950
Oljna repica	1 146	759	387	17 824	13 511	4 313
Buče	119	3	116	375 618	15	375 603
Zdravilna zelišča in dišave	9	-	9	75	-	75
Druge industrijske rastline	246	197	49	1 251	480	771
Vrtnine	47 503	426	47 077	-	-	-
Krumpir	37 508	242	37 266	5173 611	45 038	5128 573
Vrtno korenje	554	1	553	50 571	249	50 322
Čebula	886	-	886	67 807	43	67 764
Česen	398	-	398	16 797	1	16 796
Fižol, zrnje	1 483	8	1 475	54 490	160	54 330
Grah, zrnje	289	3	286	1 879	31	1 848
Leča	11	-	11	12	-	12
Zelje in ohrovt	2 807	21	2 786	646 760	4 826	641 934
Paradižnik	711	-	711	66 111	46	66 065
Paprika	230	-	230	9 168	-	9 168
Kumare	420	-	420	41 838	-	41 838
Druge vrtnine	1 296	60	1 236	84 867	13 320	71 547



## 2-6. Posejane površine in pridelki (nadaljevanje)

	Posejane površine glavnih posevkov (ha)			Pridelki glavnih, vmesnih in strniščnih posevkov ter podsevkov (q)		
	skupaj	združeno delo	samostojno osebno delo	skupaj	združeno delo	samostojno osebno delo
Jagodičevje <sup>1)</sup>	910	91	819			
Jagode	301	35	266	8 920	2 312	6 608
Maline	23	-	23	629	-	629
Ribez in kosmulje	586	56	530	9 468	596	8 872
Krmne rastline	67 901	5 222	62 679			
Črna detelja	19 778	57	19 721	1111 969	2 860	1109 109
Lucerna	15 905	531	15 374	853 950	35 794	818 156
Druge detelje	877	26	851	28 672	1 240	27 432
Grašica	253	28	225	9 886	-	9 886
Krmni grah	8	-	8	248	-	248
Mešanica stročnic in žit	888	245	643	46 656	15 130	31 526
Mohar	10	-	10	100	-	100
Koruza za silažo	14 187	3 205	10 982	5253 616	1221 404	4032 212
Krmna pesa	4 870	1	4 869	1475 651	145	1475 506
Mešanica trav in stročnic	7 949	445	7 504	429 348	30 846	398 502
Krmno korenje	1 732	-	1 732	694 938	-	694 938
Druge krmne rastline	1 444	684	760	167 569	121 289	46 280

1) Jagodičevje prišteto med vrtnine.

## 2-7. Pokošene površine travnatega sveta in pridelek sena

	Skupaj			Združeno delo			Samostojno osebno delo		
	pokošeno ha	pridelek (q)		pokošeno ha	pridelek (q)		pokošeno ha	pridelek (q)	
		skupaj	na ha		skupaj	na ha		skupaj	na ha
Travniki	305 143	9830 386	32,2	8 829	328 364	37,2	296 314	9502 022	32,1
Pašniki	168 440	1912 409	11,4	4 461	127 615	28,5	163 979	1785 094	10,9
Ledine in trznine	2 297	41 528	18,1	115	2 300	20,0	2 182	39 228	18,0
Sadovnjaki	31 892	745 861	23,4	1 301	16 014	12,3	30 591	729 847	23,9
Neobdelane njive	4 161	43 892	10,5	128	1 371	10,7	4 033	42 521	10,5
Skupaj	511 933	12574 076	24,6	14 834	475 364	32,0	497 099	12098 712	24,3

2-8. Pospravljene površine in pridelki njivskih posevkov

	Skupaj			Združeno delo			Samostojno osebno delo		
	posprav- ljena površina ha	pridelek (q)		posprav- ljena površina ha	pridelek (%)		posprav- ljena površina ha	pridelek (%)	
		skupaj	na ha		skupaj	na ha		skupaj	na ha
<b>Žita</b>									
Pšenica, skupaj	49 824	1253 533	25,2	4 271	161 795	37,9	45 553	1091 738	24,0
bogatorodne vrste	46 334	1189 770	25,7	4 271	161 795	37,9	42 063	1027 975	24,4
druge vrste	3 490	63 763	18,3	-	-	-	3 490	63 763	18,3
Rž	7 688	132 048	17,2	3 263	52 257	16,0	4 425	79 791	18,0
Ječmen, skupaj	7 409	136 763	18,5	434	11 058	25,5	6 975	125 705	18,0
ozimni	5 477	98 267	17,9	28	992	35,4	5 449	97 275	17,9
jari	1 932	38 496	19,9	406	10 066	24,8	1 526	28 430	18,6
Sorzica	428	8 012	18,7	-	-	-	428	8 012	18,7
Over	5 121	79 771	15,6	233	5 044	21,6	4 888	78 727	15,3
Proso, glavni posevek	282	4 286	15,2	132	2 389	18,1	150	1 897	12,6
strniščni posevek	429	6 089	14,2	-	-	-	429	6 089	14,2
Ajda, glavni posevek	134	1 178	8,8	-	-	-	134	1 178	8,8
strniščni posevek	1 181	10 354	8,8	31	288	9,3	1 150	10 066	8,8
Koruzna, glavni posevek <sup>1)</sup>	56 903	2264 740	39,8	6 058	373 715	61,7	50 845	1891 025	37,2
hibridna	50 826	2098 390	41,3	6 058	373 371	61,7	44 768	1724 675	38,5
druge sorte	6 077	166 350	27,4	-	-	-	6 077	166 350	27,4
naknadni posevek	24	480	20,0	-	-	-	24	480	20,0
<b>Industrijske rastline</b>									
Sladkorna pesa	1 646	690 640	419,6	1 081	477 940	442,1	565	212 700	376,5
Hmelj, skupaj	2 155	27 726	12,9	1 481	18 853	12,7	674	8 873	13,2
stari nasad	1 998	27 291	13,7	1 337	18 433	13,8	661	8 858	13,4
novi nasad	157	435	2,8	144	420	2,9	13	15	1,2
Sončnice, glavni posevek	109	1 062	9,7	-	-	-	109	1 062	9,7
vmesni posevek	1 382	3 888	2,8	-	-	-	1 382	3 888	2,8
Oljna repica	1 149	17 824	15,5	759	13 511	17,8	390	4 313	11,1
Buče - glavni posevek	119	867	7,8	3	15	5,0	116	852	7,3
- vmesni posevek	5 383	374 751	69,6	-	-	-	5 383	374 751	69,6
Sirek	-	-	-	-	-	-	-	-	-
<b>Vrtnine</b>									
Krompir, glavni posevek	37 504	5142 078	137,1	242	45 038	186,1	37 262	5097 040	136,7
vmesni posevek	474	31 533	66,5	-	-	-	474	31 533	66,5
Vrtno korenje	554	50 571	91,3	1	249	249,0	553	50 322	91,0
Čebula	886	67 807	76,5	0	43	...	886	67 764	76,5
Česen	399	16 797	42,1	0	1	...	399	16 796	42,1
Fizol v zmu,									
glavni posevek	1 491	18 844	12,6	8	137	17,1	1 483	18 707	12,6
vmesni posevek	11 426	35 646	3,1	6	23	3,8	11 420	35 623	3,1
Stročji fižol,									
glavni posevek	...	7 048	...	...	30	...	...	7 018	...
vmesni posevek	...	4 655	...	-	-	-	...	4 655	...

1) Del za zrnje posejane koruze je bil pospravljen za silažo.

2-8. Pospravljene površine in pridelki njivskih posevkov (nadaljevanje)

	Skupaj			Združeno delo			Samostojno osebno delo		
	pospravljena površina ha	pridelek (q)		pospravljena površina ha	pridelek (q)		pospravljena površina ha	pridelek (q)	
		skupaj	na ha		skupaj	na ha		skupaj	na ha
Grah v zrnju	269	1 879	7,0	1	31	61,0	268	1 848	6,9
Grah v stročju	...	3 127	...	-	-	-	...	3 127	...
Leča	1	12	12,0	-	-	-	1	12	12,0
Zelje in ohrovt, glavni posevek	2 804	491 221	175,2	21	4 826	229,8	2 783	486 395	174,8
dodatni strniščni posevek	981	155 539	158,6	-	-	-	981	155 539	158,6
Paradižnik, glavni posevek	711	66 063	92,9	0	46	...	711	66 017	92,9
vmesni posevek	3	48	16,0	-	-	-	3	48	16,0
Paprika	231	9 168	29,7	-	-	-	231	9 168	29,7
Kumare	419	41 838	99,9	-	-	-	419	41 838	99,9
Jagode	286	8 920	31,2	35	2 312	66,1	251	6 608	26,3
Maline	23	629	27,3	-	-	-	23	629	27,3
Ribez in kosmulje	571	9 468	16,6	56	596	10,6	515	8 872	17,2
Krmne rastline									
Črna detelja - seno, glavni posevek	19 790	971 930	49,2	55	2 840	51,6	19 735	969 090	49,2
podsevek	7 191	140 039	19,5	1	20	20,0	7 190	140 019	19,5
Lucerna - seno glavni posevek	15 906	789 616	49,6	531	35 794	67,4	15 875	753 822	49,0
podsevek	2 697	64 334	23,9	-	-	-	2 697	64 334	23,9
Druge detelje	872	28 672	32,9	24	1 240	51,7	848	27 432	32,3
Grašica, seno	228	9 886	43,4	3	...	...	225	9 886	43,9
Krmni grah	8	248	31,0	-	-	-	8	248	21,0
Mešanica stročnic in žit	867	46 656	53,8	234	15 130	64,7	633	31 526	49,8
Mohar, glavni posevek	10	100	10,0	-	-	-	10	100	10,0
strniščni posevek	14 320	4845 139	338,3	3 376	1221 404	361,8	10 944	3623 735	331,1
Koruza za silažo, glavni posevek	2 414	408 477	169,2	-	-	-	2 414	408 477	169,2
Pitnik, naknadni in strniščni posevek	4 790	977 091	204,2	1	145	145,0	4 789	976 946	204,2
Krmna pesa glavni posevek	2 668	498 560	186,9	-	-	-	2 668	498 560	186,9
naknadni posevek	1 739	243 070	139,8	-	-	-	1 739	243 070	139,8
Krmno korenje, glavni posevek	4 015	451 868	112,8	-	-	-	4 015	451 868	112,8
strniščni posevek	7 928	380 380	48,0	444	30 846	69,5	7 484	349 534	46,7
Mešanica trav in detelj glavni posevek	2 109	48 728	23,1	-	-	-	2 109	48 728	23,1
podsevek	5 633	1068 926	189,8	-	-	-	5 633	1068 926	189,8
Repa, strniščni posevek	5 383	374 751	69,6	-	-	-	5 383	374 751	69,6
Buča, plod, vmesni posevek	5 383	374 751	69,6	-	-	-	5 383	374 751	69,6

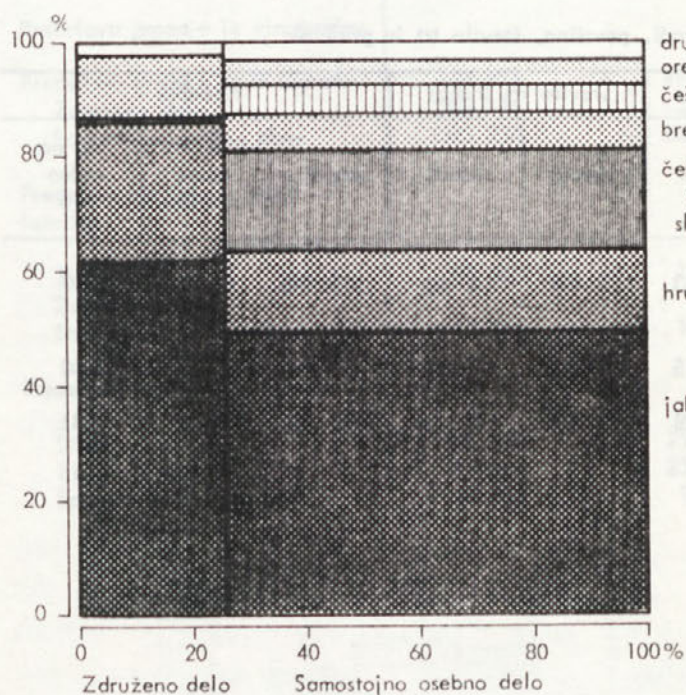
## 2-9. Sadna drevesa in pridelek sadja

	Število dreves		Pridelek	
	skupaj	rodnih	skupaj (q)	na rodno drevo (kg)
Skupaj				
Češnje	316 061	281 909	27 357	9,7
Višnje	77 895	32 579	2 768	8,5
Marellice	50 906	41 361	1 565	3,8
Jabolka	4521 051	3771 953	511 725	13,6
Hruške	1437 108	1244 367	98 447	7,9
Kutine	18 457	8 009	316	3,9
Češplje in slive	1119 675	996 095	44 646	4,5
Breskve	611 801	537 449	53 162	9,9
Orehi	242 553	205 127	8 791	4,3
Mandeljni	8 277	7 632	339	4,4
Kakiji	17 488	14 946	2 085	13,9
Fige	26 387	24 447	1 344	5,5
Oljke	56 410	51 500	3 186	6,2
Združeno delo				
Češnje	644	537	82	15,3
Višnje	46 054	9 551	1 419	14,9
Marellice	340	290	1	0,3
Jabolka	1355 630	1017 880	235 738	23,2
Hruške	528 944	463 394	33 435	7,2
Kutine	800	800	80	10,0
Češplje in slive	5 358	1 619	164	10,1
Breskve	225 051	191 509	19 541	10,2
Orehi	582	471	...	...
Mandeljni	-	-	-	-
Kakiji	8	8	7	87,5
Fige	7	7	...	...
Oljke	10	-	-	-
Samostojno osebno delo				
Češnje	315 417	281 372	27 275	9,7
Višnje	31 841	23 027	1 349	5,9
Marellice	50 566	41 071	1 564	3,8
Jabolka	3165 421	2754 073	275 987	10,0
Hruške	908 164	780 973	65 012	8,3
Kutine	17 657	7 209	236	3,3
Češplje in slive	1114 317	994 476	44 482	4,5
Breskve	386 750	345 940	33 621	9,7
Orehi	241 971	204 656	8 791	4,3
Mandeljni	8 277	7 632	339	4,4
Kakiji	17 480	14 938	2 078	13,9
Fige	26 380	24 440	1 344	5,5
Oljke	56 400	51 500	3 186	6,2

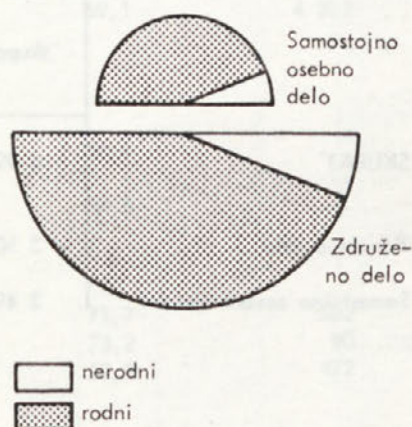
## 2-10. Sodobni sadovnjaki, površina, število dreves in pridelek

	Površina (ha)		Število dreves		Pridelek		
	skupaj	rodna	skupaj	rodnih	skupaj	q na ha rodne površine	kg na rodno drevo
Skupaj							
Jabolka	2 334	2 044	1434 453	1114 258	248 928	121,8	22,3
Hruške	634	553	583 089	515 438	38 726	70,0	7,5
Češplje in slive	14	5	4 806	4 356	324	64,8	7,4
Breskve	780	720	399 601	356 249	41 816	58,1	11,7
Češnje	22	16	4 030	2 530	680	42,5	26,9
Višnje	106	27	50 294	12 691	1 440	53,3	11,3
Marelice	25	23	7 080	6 430	62	2,7	10,0
Združeno delo							
Jabolka	2 083	1 817	1270 263	966 668	229 829	126,5	23,8
Hruške	517	449	519 454	461 903	33 565	74,8	7,3
Češplje in slive	12	3	4 206	3 756	164	54,7	4,4
Breskve	402	379	222 551	197 009	19 523	51,5	9,9
Češnje	6	6	630	530	80	13,3	15,1
Višnje	98	26	46 054	12 551	1 419	54,6	11,3
Marelice	2	2	330	280	-	-	-
Samostojno osebno delo							
Jabolka	251	227	164 190	147 590	19 099	84,1	12,9
Hruške	117	104	63 635	53 535	5 161	49,6	9,6
Češplje in slive	2	2	600	600	160	80,0	26,7
Breskve	378	341	177 050	159 240	22 293	65,4	14,0
Češnje	16	10	34 000	2 000	600	60,0	30,0
Višnje	8	1	4 240	140	21	21,0	15,0
Marelice	23	21	6 750	6 150	62	3,0	1,0

Slika 3: Struktura sadnega drevja po vrstah in lastništvu 1979 (število vseh dreves)



Slika 4: Sodobni sadovnjaki po lastništvu 1979 (površina)



## 2-11. Površina vinogradov, število trt in pridelek grozdja

	Površina (ha)		Število trt (tisoč)		Pridelek		
	skupaj	rodna	skupaj	rodnih	skupaj	q na ha rodne površine	kg na rodno trto
Skupaj							
Vinogradi	21 206	19 403	90 923	83 360	1112 496	57,3	1,33
Žlahтна trta, cepljenka	18 024	16 286	73 069	66 334	970 302	59,6	1,46
Samorodnice, hibridi	3 182	3 117	17 854	17 026	142 194	45,6	0,84
Brajde in latniki <sup>1)</sup>	...	...	...	467	20 907	...	4,4
Združeno delo							
Vinogradi	3 707	3 247	9 103	8 080	213 091	65,6	2,64
Žlahтна trta, cepljenka	3 697	3 237	9 066	8 042	212 904	65,8	2,65
Samorodnice, hibridi	10	10	37	37	187	18,7	0,51
Brajde in latniki <sup>1)</sup>	-	-	-	-	-	-	-
Samostojno osebno delo							
Vinogradi	17 499	16 156	81 820	75 280	899 405	55,7	1,19
Žlahтна trta, cepljenka	14 327	13 049	64 003	58 291	757 398	58,0	1,20
Samorodnice, hibridi	3 172	3 107	17 817	16 989	142 007	45,7	0,84
Brajde in latniki <sup>1)</sup>	...	...	...	467	20 907	...	4,4

1) Brajde in latniki niso všteti v skupne vinograde.

## 2-12. Sodobni vinogradi, površina, število trt in pridelek

	Površina (ha)		Število trt (tisoč)		Pridelek		
	skupaj	rodna	skupaj	rodnih	skupaj q	q na ha rodne površine	kg na rodno trto
SKUPAJ	6 993	5 943	19 498	16 780	515 146	86,7	3,07
Združeno delo	3 500	3 015	8 512	7 624	197 996	65,7	2,60
Samostojno osebno delo	3 493	2 928	10 986	9 156	317 150	108,3	3,46

## 2-13. Domača predelava sliv

	Slivovka				Suhe slive		Mezga	
	do 30 %		nad 30 %		porabljeno q	dobljeno hl	porabljeno q	dobljeno hl
	porabljeno q	dobljeno hl	porabljeno q	dobljeno hl				
SKUPAJ	494	30	30 268	2 938	1 680	625	2 710	1 276
Združeno delo	-	-	-	-	-	-	-	-
Samostojno osebno delo	494	30	30 268	2 938	1 680	625	2 710	1 276

## 2-14. Domača predelava drugega sadja

	Drugo suho sadje (q)	Druge mezge (q)	Žganje (hl)	Sadni sokovi hl	Jabolčnik mošt (hl)
SKUPAJ	899	858	3 141	2 458	60 914
Združeno delo	-	-	-	-	156
Samostojno osebno delo	899	858	3 141	2 458	60 758

## 2-15. Domača predelava grozdja

	Porabljeno grozdja - q	Dobljeno vina - hl	Izkoristek %	Dobljeno žganja - hl
Predelava grozdja iz vinogradov				
Predelava grozdja iz vinogradov	725 371	494 483	68,2	4 202
Združeno delo	202 136	133 071	65,8	-
Samostojno osebno delo	523 235	361 412	69,1	4 202
Predelava grozdja z brajd in latnikov				
Skupaj	17 562	11 701	66,6	...
Združeno delo	-	-	-	...
Samostojno osebno delo	17 562	11 701	66,6	...
Predelava kupljenega grozdja				
Skupaj	351 321	251 930	71,7	562
Združeno delo	326 056	238 573	73,2	90
Samostojno osebno delo	25 265	13 357	52,9	472

2-16. Proizvodnja reprodukcijskega materiala na zemljiščih v družbeni lastnini

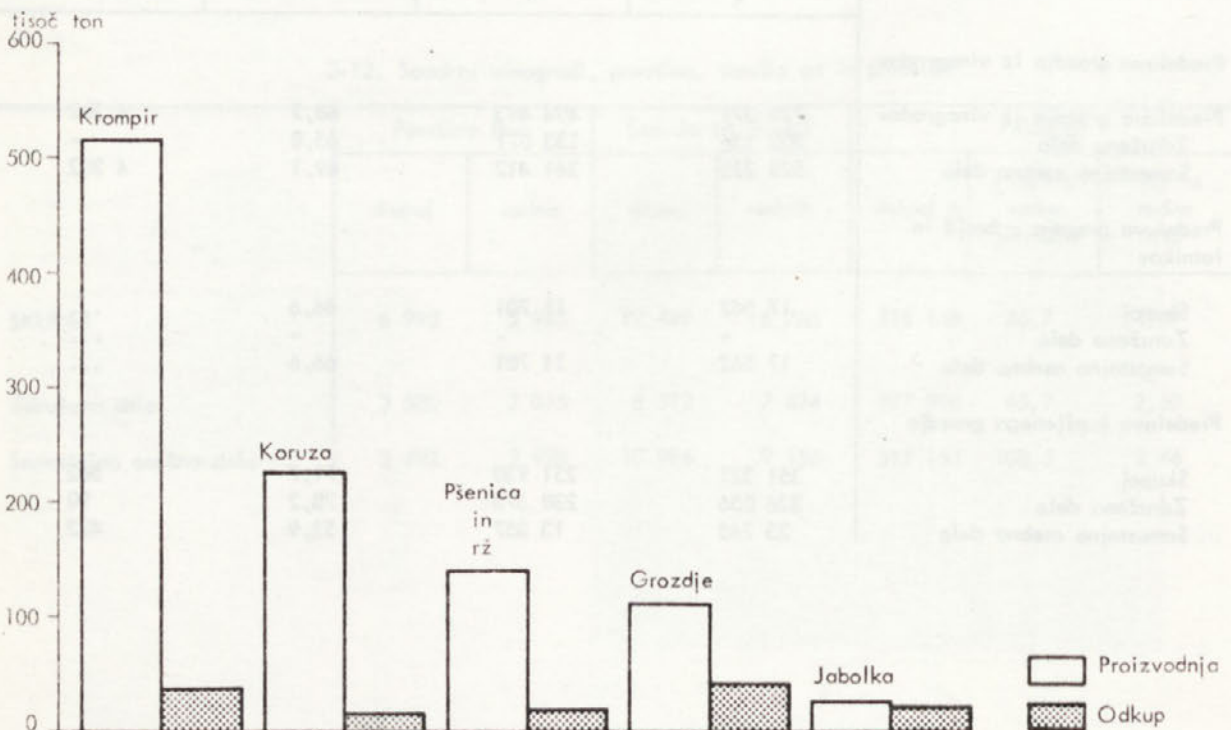
	Semenska pšenica q	Hibrida koruza q	Semenski krompir q	Seme detelje q	Seme lucerne q	Trsne cepljenke kos	Trsni ključi in korenjaki kos
1979	23 117	1 455	15 710	29	-	1254 050	841 570

2-17. Porabljene količine umetnih gnojil in aktivnih snovi

	Skupna količina t	Kg na ha obdelovalne površine	Kg na ha njivske površine	Aktivne snovi (t)		
				dušik	fosfor	kalij
SKUPAJ	150 632	235	589	22 757	15 245	15 990
Združenc delo	43 422	915 <sup>1)</sup>	1 760 <sup>1)</sup>	5 709	4 931	5 693
Samostojno osebno delo	107 210	186	464	17 048	10 314	10 297

1) Preračunano na dejansko korišćene obdelovalne oziroma njivske površine

Slika 5: Proizvodnja in odkup pomembnejših kmetijskih pridelkov 1979





## 3. ŽIVALSKA PROIZVODNJA 1979

3-1. Število živine, proizvodnja mesa in prirast

	Število živine tisoč (stanje 15. 1.)				Proizvodnja mesa (tisoč t)			Prirast (tisoč t)		
	goved		prašiči	perutnina	goveje	svinjsko	perutnin- sko	goved	prašiči	perutnina
	skupaj	krave in breje te- lice								
1949	497	242	433	1 376	...	...	...	...	...	...
1950	515	269	451	1 454	16,9	19,6	1,4	...	...	...
1951	501	248	520	1 490	19,5	22,1	1,5	...	...	...
1952	497	254	456	1 530	17,7	18,5	1,5	...	...	...
1953	475	257	422	1 593	16,9	16,6	1,6	...	...	...
1954	490	...	438	1 863	17,5	18,1	1,9	...	...	...
1955	524	273	481	1 829	18,7	20,3	1,9	...	...	...
1956	547	282	424	1 783	19,0	16,4	1,8	...	...	...
1957	527	296	434	1 855	22,5	18,6	1,9	...	...	...
1958	491	291	492	1 922	21,4	20,2	1,7	42,8	44,2	2,7
1959	486	274	550	2 022	19,6	17,1	2,0	44,4	46,3	7,0
1960	533	276	508	2 228	21,8	20,2	4,0	56,0	53,0	4,0
1961	591	290	514	2 237	25,5	20,1	2,5	58,0	54,0	5,0
1962	595	291	517	2 392	37,9	22,6	5,0	63,0	54,0	7,0
1963	551	281	476	2 428	34,3	23,7	4,0	60,1	57,3	5,0
1964	537	268	491	2 473	30,9	26,0	7,3	57,8	58,0	7,4
1965	545	244	500	2 688	32,2	31,0	8,7	75,5	53,6	10,8
1966	582	253	428	2 738	35,4	27,0	11,1	70,8	51,1	14,2
1967	565	260	453	2 994	42,7	29,9	13,1	76,5	55,8	17,4
1968	544	263	480	3 338	46,7	29,3	18,1	67,7	55,3	20,9
1969	503	264	445	3 693	35,9	25,4	20,6	55,6	53,1	26,6
1970	493	261	449	4 178	33,4	31,1	30,0	60,5	56,3	37,7
1971	515	258	471	5 488	37,6	33,3	31,5	67,6	57,0	38,1
1972	508	258	447	5 386	30,9	30,6	28,4	68,3	54,7	39,2
1973	521	258	409	5 870	37,5	29,0	32,7	75,0	52,4	44,0
1974	551	265	447	7 233	44,4	32,1	38,5	78,7	57,5	48,1
1975	555	269	468	7 168	44,8	34,5	38,5	79,0	55,0	54,0
1976	557	277	443	7 450	45,3	35,2	43,6	77,2	52,0	59,4
1977	548	271	455	7 910	42,6	38,0	46,4	79,0	59,4	64,5
1978	551	272	485	8 338	40,6	41,6	54,3	85,4	58,3	75,4
1979	566	269	460	9 617	45,4	38,0	58,2	85,2	58,2	79,8
1980	558	266	467	10 535	...	...	...	...	...	...

## 3-2. Število in struktura črede živine

	Število živine			Struktura črede (%)		
	skupaj	družbena lastnina (31.12. 1979)	lastnina občanov (15. 1. 1980)	skupaj	družbena lastnina	lastnina občana
Konji, skupaj	18 699	248	18 451	100,0	100,0	100,0
Žrebeta in mladi konji	1 539	83	1 456	8,2	33,5	7,9
Kobile in breje žrebice	5 342	72	5 270	28,6	29,0	28,6
Žrebci in kastrati	11 818	93	11 725	63,2	37,5	63,5
Goveda, skupaj	558 144	59 619	498 525	100,0	100,0	100,0
Teleta do 6 mesev	100 554	9 714	90 840	18,0	16,3	18,2
Mlada goveda						
od 6 mesev do 1 leta	80 580	23 401	57 179	14,4	39,2	11,5
od 1 leta do 2 let	82 913	13 810	69 103	14,9	23,2	14,0
nad 2 leti	17 061	570	16 491	3,0	1,0	3,3
Krave	242 438	10 002	232 436	43,4	16,8	46,6
Breje junice	23 582	1 988	21 594	4,2	3,3	4,3
Plemenski biki	360	127	233	0,1	0,2	0,0
Voli	10 656	7	10 649	2,0	0,1	2,1
Prašiči, skupaj	467 108	129 284	337 824	100,0	100,0	100,0
Pujski						
do 2 mesev	74 247	17 029	57 218	15,9	13,2	16,9
od 2 do 6 mesev	188 146	68 729	119 417	40,3	53,2	35,3
mladi prašiči nad 6 mesev	86 471	31 768	54 703	18,5	24,6	16,2
Plemenske svinje	36 843	9 085	27 758	7,9	7,0	8,2
Mlade breje svinje	11 292	2 257	9 035	2,4	1,7	2,7
Merjasci za pleme	1 191	318	873	0,2	0,2	0,3
Prašiči v pitanju	68 918	98	68 820	14,8	0,1	20,4
Ovce skupaj	14 320	41	14 279	100,0	100,0	100,0
Jagnjeta in mlade ovce do 1 leta	4 236	-	4 236	29,6	-	29,7
Plemenske ovce	8 426	33	8 393	58,8	80,5	58,8
Ovni in jalove ovce	1 658	8	1 650	11,6	19,5	11,5
Perutnina	tisoč	10 535	8 999	1 536	...	...

## 3-3. Struktura živine po lastništvu

%

	Konji		Goveda		Prašiči		Ovce		Perutnina skupaj
	skupaj	kobile in breje žrebice	skupaj	krave in breje junice	skupaj	plemenske in mlade breje svinje	skupaj	plemenski ovni	
SKUPAJ	100	100	100	100	100	100	100	100	100
Družbena lastnina	1	1	11	5	28	20	...	...	85
Lastnina občanov	99	99	89	95	72	80	100	100	15

## 3-4. Prirast živine in struktura po lastništvu

	Prirast (tisoč t)				Struktura (%)			
	goveda	prašiči	ovce	perutnina	goveda	prašiči	ovce	perutnina
SKUPAJ	85,5	58,2	0,2	79,8	100	100	100	100
Združeno delo	15,6	18,6	-	71,2	18,2	30,8	-	89,2
Samostojno osebno delo	69,9	39,6	0,2	8,6	81,8	69,2	100	10,8

## 3-5. Živalska proizvodnja

	Poprečno šte- vilo krav	Količina mleka tisoč l	Število kokoši nesnic	Količina jajc tisoč kosov	Količina neoprane vol- ne (kg)	Količina točenega medu (kg)
SKUPAJ	255 070	533 468	2171 717	341 575	11 957	232 126
Združeno delo	9 978	47 415	878 458	192 308	-	3 846
Samostojno osebno delo	245 092	486 053	1293 259	149 267	11 957	228 280

## 3-6. Proizvodnja mesa

	Meso - skupaj	Govedina	Svinina	Perutnina	Drugo meso <sup>1)</sup>
Količina - tisoč t	148,4	43,4	38,0	58,2	8,7
Količina - odstotki	100	29,3	25,6	39,2	5,9

## 3-7. Zakol živine v klavnih

	Število zaklane živine	Živa teža t	Mrtva teža t	Poprečna živa teža- kg	Klavnost <sup>2)</sup> %	Živina, kupljena v drugih republikah	
						število	teža (ton)
Kopitarji	1 729	508	232	294	45,7	993	239
Goveda, skupaj	179 490	78 452	42 966	437	54,8	20 404	8 262
teleta do 6 mesev	27 936	3 141	1 846	112	58,8	4 255	558
mlada goveda							
nad 6 mesev do 3 let	122 758	60 370	33 653	492	55,7	14 451	6 790
krave	26 082	12 940	6 439	496	49,8	1 583	828
biki	91	60	33	664	53,9	6	-
voli	2 623	1 941	995	740	51,2	109	-
Prašiči, skupaj	495 009	51 151	35 361	71	69,1	239 507	25 177
do 80 kg	14 650	848	612	42	72,2	7 385	416
80 - 125 kg	474 755	49 402	34 186	104	69,2	229 413	24 305
nad 125 kg	5 604	901	562	161	62,4	2 709	455
Ovce, skupaj	791	33	14	41	43,8	-	-
jagneta	227	4	2	19	49,2	-	-
ovce in ovni	564	29	12	51	43,0	-	-
Perutnina <sup>3)</sup>	38 849	72 326	53 088	1,86	73,4	-	-

1) Pod "drugo meso" uvrščamo ovčje in konjsko meso ter vso drobovino. Navedene količine mesa pomenijo vso proizvodnjo mesa v naši republici (všteto je tudi meso živine, ki smo jo kupili za zakol iz drugih republik; zato te količine mesa ne pomenijo zgolj proizvodnje mesa iz domače prireje).

2) Klavnost je razmerje med težo živali pred zakolom in po njem.

3) Število perutnine je v tisočih.

## 3-8. Oddaja pitane živine

	Skupaj		Združeno delo		Proizvodno sodelovanje ozdov z individualnimi kme- tijskimi proiz- izvajalci	
	število	teža (t)	število	teža (t)	število	teža (t)
Goveda	141 282	59 174	26 208	11 434	115 074	47 740
teleta	32 525	5 939	3 597	807	28 928	5 132
mlada goveda	99 804	48 530	22 611	10 627	77 193	37 903
odrasla goveda nad 2 leti	8 953	4 705	-	-	8 953	4 705
Prasiči	231 117	22 721	156 095	14 992	75 022	7 729
mesnati	223 027	21 660	156 027	14 981	67 000	6 679
polmastni in mastni	8 090	1 061	68	11	8 022	1 050
Perutnina (tisoč)	37 894	68 830	3 849	7 216	34 045	61 614

## 3-9. Živina v pitališčih konec 1979

	Skupaj		Združeno delo		Proizvodno sodelovanje ozdov z individualnimi kmetijskimi proiz- vajalci	
	število	teža (t)	število	teža (t)	število	teža (t)
Goveda	92 680		17 594		75 086	
teleta	49 290		11 215		38 075	
mlada goveda	41 706		6 353		35 353	
druga goved nad 2 leti	1 684		26		1 658	
Prasiči	118 098		82 509		35 589	
mesnati 80 - 125 kg	117 441		82 485		34 956	
polmastni in mastni	667		-		633	
Perutnina (tisoč)	5 730		739		4 991	

## 3-10. Bilanca živine

	Število	Prireja	Nakup	Prodaja	Zakol pri gospodar- stvih	Pogin	Število 15.1.
	15.1. 1979 ali 31.12.1978						1980 ali 31.12.1979
Goveda-skupaj	565 989	215 552	93 245	288 095	17 092	12 405	558 144
družbena lastnina	61 217	10 627	59 415	68 262	1 706	2 622	59 619
lastnina občanov	504 772	204 925	33 830	219 833	15 386	9 783	498 525
Prasiči - skupaj	460 288	498 434	268 481	469 832	222 831	67 432	467 108
družbena lastnina	117 789	173 278	75 937	202 310	1 245	34 165	129 284
lastnina občanov	342 499	325 156	192 544	267 522	221 586	33 267	337 824
Ovce - skupaj	14 587	7 595	1 457	4 263	3 972	1 084	14 320
družbena lastnina	7	-	41	7	-	-	41
lastnina občanov	14 580	7 595	1 416	4 256	3 972	1 084	14 279

## 4. ODKUP, IZVOZ IN UVOZ 1979

## 4-1. Odkup nekaterih pomembnejših kmetijskih proizvodov

		Skupaj		Z druženo delo		Samostojno osebno delo	
		količina	poprečna cena din za: kg, kos, liter	količina	poprečna cena din za: kg, kos, liter	količina	poprečna cena din za: kg, kos, liter
<b>Žito</b>							
Pšenica in rž	t	15 610	4,55	14 553	4,56	1 057	4,39
Ječmen	t	1 075	5,62	1 007	5,71	68	4,27
Oves	t	292	6,02	289	6,03	3	4,92
Koruza	t	13 665	4,50	12 764	4,60	901	4,52
Pšenica za seme	t	866	6,35	866	6,35	-	-
Koruza za seme	t	289	11,15	289	11,15	-	-
Druga žita (ajda, proso)	t	265	6,68	153	7,25	112	5,94
<b>Vrtnine</b>							
Fižol v zrnu	t	349	21,57	99	23,84	250	20,67
Krompir	t	37 125	4,01	3 447	6,60	33 678	3,74
Čebula	t	517	9,17	1	9,22	516	9,17
Sveže zelje	t	3 359	2,99	517	3,00	2 842	2,99
Paradižnik	t	2 842	5,07	0	14,98	2 842	5,07
Kumare	t	709	4,35	4	6,43	705	4,34
Druga zelenjava	t	6 693	7,05	804	5,84	5 889	7,22
<b>Industrijske rastline</b>							
Sladkorna pesa	t	35 798	0,66	31 205	0,66	4 593	0,67
Hmelj	t	3 228	75,06	1 453	74,21	875	76,48
Sončnice	t	72	12,50	72	12,50	0	4,07
Oljna repica	t	1 278	6,15	1 275	6,14	3	6,54
Druge industrijske rastline	t	159	19,81	17	36,38	142	17,84
<b>Sadje</b>							
Namizna jabolka	t	16 275	7,27	15 905	7,25	370	7,87
Jabolka za predelavo	t	5 723	2,36	5 309	2,36	414	2,31
Hruške	t	4 214	9,25	4 058	9,16	156	11,45
Namizno grozdje	t	3 599	12,58	439	11,99	3 160	12,66
Grozdje za predelavo	t	36 435	10,43	10 829	11,82	25 606	9,84
Sveže slive	t	349	6,83	16	4,73	333	6,93
Češnjice in višnje	t	680	13,03	150	16,48	530	12,06
Marelice in breskve	t	1 923	10,42	1 320	10,34	604	10,61
Jagode (gojene)	t	169	26,61	112	26,01	57	27,78
Drugo sadje	t	656		81	19,56	575	18,24
<b>Živina, živa teža</b>							
Pitana teleta	t	1 945	38,20	477	36,23	1 468	38,83
Mlada pitana goveda	t	40 098	30,06	6 751	31,75	33 346	29,71
Odrasla goveda <sup>1)</sup>	t	23 677	23,63	3 173	25,16	20 504	25,83
Pujski za zakol	t	104	37,32	28	32,53	76	39,11
Mesnati prašiči	t	21 521	28,77	13 243	29,93	8 277	26,92
Pomastni in mastni prašiči	t	1 166	27,36	411	28,65	755	26,26

1) Upoštevana pitana goveda in druga klavna goved.

4-1. Odkup nekaterih pomembnejših kmetijskih proizvodov  
(nadaljevanje)

		Skupaj		Združeno delo		Samostojno osebno delo	
		količina	poprečna cena din za: kg, kos, liter	količina	poprečna cena din za: kg, kos, liter	količina	poprečna cena din za: kg, kos, liter
Pohanci - brojlerji	t	65 160	22,51	63 580	22,50	1 580	22,64
Druga perutnina	t	1 450	19,14	1 441	19,19	10	12,44
Živalski proizvodi							
Jajca, mleko in mlečni izdelki							
Jajca - konzumna tisoč kosov		106 364	2,12	92 030	2,13	14 334	2,03
Mleko tisoč litrov		287 012	4,66	45 833	4,89	241 179	4,61
Med	t	173	41,85	0,0	60,92	173	41,85
Drugi pridelki							
Vino	hl	169 397	22,10	132 672	25,04	36 724	11,49
Žganje	hl	7	51,79	7	51,79	-	-
Seno	t	6 163	1,37	644	1,50	5 519	1,35

4-2. Izvoz in uvoz nekaterih pomembnejših kmetijskih proizvodov

	Izvoz		Uvoz	
	količina t	vrednost tisoč din	količina t	vrednost tisoč din
Koruza za seme	119	1 847	-	-
Koruza	-	-	148 140	401 512
Ječmen - pivovarniški	-	-	1 579	4 498
Sladkorna pesa - seme	-	-	11	4 455
Hmelj	2 279	161 988	-	-
Razna zelenjava, seme	4	248	31	1 230
Krmne rastline seme	16	2 619	624	23 838
Pšenica	-	-	13 721	53 431
Proso	-	-	397	1 666
Druga žita	-	-	41 739	107 572
Krumpir	183	534	-	-
Fižol - suhi	57	314	-	-
Zelenjava sveža	1 050	33 980	89	2 722
Kumare sveže	520	2 726	-	-
Čebula	-	-	207	1 342
Oljna repica	9 467	51 982	-	-
Maline	518	9 838	-	-
Borovnice	6	273	-	-
Ribez	73	1 612	-	-

4-2. Izvoz in uvoz nekaterih pomembnejših kmetijskih proizvodov  
(nadaljevanje)

	Izvoz		Uvoz	
	količina t	vrednost tisoč din	količina t	vrednost tisoč din
Jabolka	31	235		
Slive	1 171	4 238		
Višnje	44	638	1 795	13 864
Marelice	-	-		
Vino, navadno	26 118	274 283	5 537	37 279
desertno	374	2 315	-	-
v steklenicah	855	16 584	2	403
Mlada goveda	2 444	79 781	-	-
Konji	4 647	121 307	-	-
Perutnina	167	5 618	235	3 386
Živina za plene				
Goveda	46	1 676	0,6	36
Perutnina	8	2 732	30	32 623
Konji	4 438	152 949	14	1 020
Mezge in mule	158	1 732	-	-
Meso				
Govedina	-	-	5 042	145 594
Junetina	3 574	172 846	178	3 866
Drobovina	26	1 285	-	-
Mleko	305	1 341	-	-
Jajca perutnine	257	15 910	38	1 740
Med	87	4 623	1 481	34 389
Sladkovodne ribe	47	2 326	63	19
Morske ribe	26	570	5 159	64 834
Raki in školjke	17	1 500	262	13 545

## 5. ZDRUŽENO DELO

### 5-1. Delavci v kmetijskih organizacijah, 31. 12. 1979

	OZD v kmetijstvu	Delavci		Kmetijski strokovnjaki		Veterinarji		Ekonomisti	
		skupaj	v kmetij- ski pro- izvodnji	z visoko šolo	z višjo in srednjo šolo	z visoko šolo	s srednjo šolo	z visoko šolo	z višjo in srednjo šolo
Število	242	14 371	8 856	302	1 233	157	94	22	531

### 5-2. Kmetijske površine, 31. 5. 1979

	Skupaj	Obdelovanje površine					Pašniki	Ribniki, trstičja in močvirja
		skupaj	njive in vrtovi	sadovnjaki	vinogradi	travniki		
Ha	66 975	47 418	24 666	3 713	3 707	15 332	18 794	763
Struktura (%)	100	70,8	36,8	5,6	5,5	22,9	28,1	1,1
Indeks $\frac{1979}{1978}$	97	96	102	98	101	87	102	78

### 5-3. Organizacije združenega dela po velikosti koriščene kmetijske površine 1978 in 1979

	brez	do 50 ha	nad 50- - 100	nad 100 - 200	nad 200 - 300	nad 300 - 500	nad 500 - 1000	nad 1000 - 1500	nad 1500 - 2500	nad 2500 - 5000	nad 5000 ha
Število	53	37	12	22	8	10	12	4	8	4	2
	99	57	8	27	10	13	9	6	10	2	1

### 5-4. Opremljenost kmetijskih organizacij združenega dela s stroji 31. 12. 1979

	Traktorji	Kombajni	Tovornjaki	Traktorski				
				plugi	trosilci umetnih gnojil	sejalnice za strna žita	sejalnice za koruzo	kosilnice
Število	1 445	281	305	690	325	130	131	312
Indeks $\frac{1979}{1978}$	116	105	107	99	106	91	110	126

### 5-5. Poraba goriv, maziv, električne energije in sredstev za varstvo rastlin 1979

	Goriva (t)			Olje mazivo - t	Električna energija tisoč KWh	Sredstva za varstvo rastlin (t)		
	nafta	bencin	mazut			fungicidi	herbicidi	insekticidi
Količina	11 009	619	5 455	873	21 213	450	190	149
Indeks $\frac{1979}{1978}$	105	181	65	93	68	123	143	124



## 6. PROIZVODNO SODELOVANJE ZDRUŽENEGA DELA S SAMOSTOJNIM OSEBNIM DELOM 1979

6-1. Število individualnih kmetijskih proizvajalcev v proizvodnem sodelovanju<sup>1)</sup>

	Število individualnih kmetijskih proizvajalcev v proizvodnem sodelovanju	V poljedelstvu in zelenjadarstvu	V večletnih nasadih	V živinoreji
Število	72 604	16 802	7 409	64 928

1) V številu individualnih kmetijskih proizvajalcev so vključeni proizvajalci, ki sodelujejo z ozdi, bodisi v eni ali več navedenih kmetijskih panogah.

## 6-2. Opravljena dela individualnim kmetijskim proizvajalcem

		Skupaj	Po pogodbi	Brez pogodbe
Navadno oranje	ha	787	182	605
Preoravanje strnišč	ha	248	12	236
Globoko oranje in rigolanje	ha	695	445	250
Setev poljščin	ha	1 004	311	693
Škropljenje sadnega drevja	kosov	412	-	412
Škropljenje vinogradov	ha	2	-	2
Škropljenje in zapraševanje poljščin	ha	2 797	2 462	335
Obiranje koruze	ha	121	68	53
Žetev in mlačev s kombajni, površina	ha	960	140	820
namlačeno zrnje	t	2 769	466	2 303
Mlačev (brez kombajna)	t	-	-	-
Čiščenje semen	t	88	24	64
Prevoz kmetijskih pridelkov	t	12 948	6 518	6 430

## 6-3. Oskrbovanje individualnih kmetijskih proizvajalcev v proizvodnem sodelovanju

	Goveda	Prašiči	Perutnina		Krmne mešanice t
			skupaj	enodnevni piščanci	
Število za pitanje	40 550	83 793	36741 508	36592 508	...
Število za pleme	3 324	1 305	562 216	305 685	...
Skupaj	43 874	85 098	37303 724	36898 193	162 335

6-3. Oskrbovanje individualnih kmetijskih proizvajalcev v proizvodnem sodelovanju (nadaljevanje)

		Skupaj	Po pogodbi	Brez pogodbe
Pšenica za seme	q	13 711	5 922	7 789
Koruza za seme	q	27 884	3 908	23 976
Sadna drevesa	kosov	128 243	114 246	13 997
Trsne cepljenke	kosov	1440 877	993 466	447 411
Umetna gnojila	q	1045 991	623 048	422 943
dušična	q	290 920	167 035	123 885
fosforna	q	24 110	13 448	10 662
kalijeva	q	600	150	450
mešana	q	730 361	442 415	287 946
Sredstva za varstvo rastlin	q	13 583	...	...
fungicidi	q	6 195	...	...
herbicidi	q	4 299	...	...
insekticidi	q	3 089	...	...

6-4. Površine in pridelki pomembnejših posevkov v proizvodnem sodelovanju po pogodbah z individualnimi kmetijskimi proizvajalci

	Požeta (ha)	Pridelek (q)	
		skupaj	na ha
Pšenica, skupaj	7 704	209 718	27,2
bogatorodne sorte	7 489	204 848	27,4
druge sorte	215	4 870	22,7
Rž	131	2 700	20,6
Ječmen	1 060	25 081	23,7
Oves	409	7 079	17,3
Koruza, skupaj	12 583	665 686	52,9
hibridna	12 502	662 290	53,0
druga	81	3 396	41,9
Sladkorna pesa	560	203 678	363,7
Hmelj	677	8 759	12,9
Krompir	3 703	778 897	210,3
Lucerna	760	54 478	71,7
Črna detelja	1 738	115 012	66,2

## 7. RIBOLOV 1979

## 7-1. Ulov morskih rib in rakov

	Ulov skupaj	Ribe		Raki in glavo - nožci	Školjke	Ulov skupaj	Ribe		Raki in glavo - nožci	Školjke
		plave	druge				plave	druge		
količina (q)						struktura (%)				
SKUPAJ	40 733	39 305	1 329	96	3	100	96,5	3,3	0,2	0,0
Združeno delo	40 169	39 103	1 036	30	-	100	97,3	2,6	0,1	-
Samostojno osebno delo	564	202	293	66	3	100	35,8	52,0	11,7	0,5

## 7-2. Ulov sladkovodnih rib in rakov

	Ulov skupaj	Ribe			Ulov skupaj	Ribe		
		vode		ribniki		nižinske vode	višinske vode	ribniki
		nižinske	višinske					
količina (q)					struktura (%)			
SKUPAJ	6 913	2 199	381	4 333	100	31,8	5,5	62,7
Združeno delo	4 124	-	6	4 118	100	-	0,1	99,9
Športni ribolov	2 789	2 199	375	215	100	78,8	13,5	7,7

## 7-3. Struktura ulova po lastništvu

%

	Morski ribolov					Sladkovodni ribolov			
	ulov skupaj	ribe		raki in glavo - nožci	školjke	ulov skupaj	ribe		
		plave	druge				nižinske vode	višinske vode	ribniki
SKUPAJ	100	100	100	100	100	100	100	100	
Združeno delo	98,6	99,5	78,0	31,2	-	59,7	-	1,6	95,0
Samostojno osebno delo (športni ribolov)	1,4	0,5	22,0	68,8	100	40,3	100	98,4	5,0

## 7-4. Ribiške ladje in čolni za morski ribolov

	Skupaj			Združeno delo			Samostojno osebno delo		
	število	BRT	KW	število	BRT	KW	število	BRT	KW
Motorne ribiške ladje	22	746	2 584	21	707	2 363	1	39	221
do 20 BRT	5	94	467	5	94	467	-	-	-
nad 20 - 30 BRT	12	294	1 175	12	294	1 175	-	-	-
nad 30 BRT	5	358	942	4	319	721	1	39	221
Motorni ribiški čolni pod 10 BRT	213	355	1 155	24	38	350	189	317	805
Čolni brez motorja	52	62	-	28	53	-	24	9	-

## 8. VODNO GOSPODARSTVO 1979

8-1. Delavci v vodnogospodarskih organizacijah, 31. 12. 1979

Delavci skupaj	S tehnično fakulteto	Z agronomsko ali gozdarsko fakulteto	Z drugimi fakultetami	Z visokimi ali višjimi šolami	S strokovnimi šolami in gimnazijami	S šolo za VK delavce	S šolo za KV delavce	Z osnovno ali nedokončano osnovno šolo	V združenem delu za določen čas
2 513	38	14	8	61	344	146	700	1 202	421

8-2. Varstvo pred poplavami površinskih voda (tuja voda)

Varovalni nasipi 31. 12. 1979 km	Zavarovano področje pred poplavami površinskih voda						
	površina (ha)		naselja število	industrijski objekti število	drugi objekti število	železniške proge km	ceste km
	skupaj	obdelovalna					
742	262 392	140 876	131	66	70	61	578

8-3. Varstvo pred poplavami talnih voda (lastna voda)

Površina, zajeta v sistem za osuševanje ha		Objekti					Vsa osušena površina ha	Skupna količina načrpane vode m <sup>3</sup> /leto
		črpalne postaje			kanali za osuševanje			
		število	KW	m <sup>3</sup> /s	glavni km	stranski km		
skupaj	obdelovalna	2	132	2	205	327	1 731	580
42 520	41 955							

8-4. Regulacija vodotokov, 31. 12. 1979

Sekanje meandrov km	Brežinska zavarovanja km	Vzdolžne zgradbe km	Jazbice kos	Drugi objekti km
400,4	429,5	285,5	135	47

## 8-5. Poplavljene površine in objekti

	Površina (ha)		Naselja	Zgradbe	Indu- strijski objekti	Drugi go- spodarski objekti	Žele- zniške proge	Ceste
	skupaj	obdelo- valna						
	število						km	
Površine in objekti, poplavljeni s povr- šinskimi vodami	6 555	3 805	37	317	20	6	-	40
Površine in objekti, poplavljeni s talnimi vodami	3 720	3 720	-	-	-	-	-	-

## 8-6. Objekti in naprave za namakanje

Cevovodi za nama- kanje - dolžina, km		Črpalne postaje			Agregati za oroševanje		
		število črpalk	pogonska moč (KW)	kapaciteta vseh črpalk m <sup>3</sup> /sek	število agregatov	kapaciteta l/sek	dolžina oroševalnih kril (km)
glavni	stranski						
28,6	59,2	27	1 322	4,45	200	1,64	58

## 8-7. Namakanje obdelovalnih zemljišč

	Površina, usposobljena za namakanje	Namakanje obdelovalnih zemljišč na družbenih gospodarstvih (ha)				
		skupaj	njive in vrtovi	sadovnjaki	vinogradi	travniki
Površinsko preplavne	1 179	20	-	20	-	-
Z oroševanjem	-	678	405	123	-	150
Letna poraba vode tisoč m <sup>3</sup>	-	556	306	208	-	42

## 8-8. Doseženi pridelki na namakanih površinah

	Pospravljena površina (ha)	Pridelek (q)	
		pridelek skupaj	pridelek na ha
Hmelj	397	5 818	14
Hruške	123	17 401	141
Breskve	20	440	22
Travniki	150	10 650	71
Drevesnice	8	-	-



## POROČILO

o posejanih površinah v jesenski setvi v letu 1978  
(stanje 15.12.)

Poročilo izpolnijo vse delovne organizacije oziroma njihove temeljne organizacije za vse rodovitne in nerodovitne površine, ki jih organizacija uživa. To je za vse lastne površine in površine vzete v zakup, pri tem pa ne upoštevajte površin, ki ste jih oddali v najem ali kot deputat. Vse DO oziroma tvrdi izpolnijo poročilo v 3 izvodih. Če leži zemljišče ene organizacije na območju dveh ali več občin, izpolni organizacija za vsako občino poseben obrazec v 3 izvodih.

En izvod poročil obdržite zase, en izvod pošljite pristojni občinski skupščini in en izvod poročil po občinah pošljite direktno na Zavod SR Slovenije za statistiko do 18. XII. 1978

11                  
MAT.ŠT.REG.ORG.INI.SKUP.

1978

Občina, kjer leži zemljišče

25 26 27 30 32 33 38 39 40  
           
 občina org.obl. dejavnost sekt. vrst  
 org.

## I. POSEJANE POVRŠINE V JESENSKI SETVI

Vrsta posevka			Oznaka	Posejana površina, ha
1	Pšenica	bagatorodne sorte	0 2 001	32
		druge sorte	002	38
		skupaj	003	44
2	Kozel - ozimna	004	50	
3	Ječmen - ozimni	005	56	
4	Oves - ozimni	006	62	
5	Druga žita	007	68	
I	VSA ŽITA (1 do 5)		008	74
6	Lan - ozimni	009	80	
7	Oljna repica	0 3 010	32	
8	Druge industrijske rastline	011	38	
II	VSE INDUSTRIJSKE RASTLINE (6 do 8)		012	44
III	VSE VRTNINE		013	50
9	Gršica - ozimna	014	56	
10	Črna detelja	jesenska čista setev	015	62
11	Lucerna		016	68
12	Druge krmne rastline	017	74	
IV	VSE KRMNE RASTLINE (9 do 12)		018	80
A	VSA JESENSKA SETEV (I+II+III+IV)		0 4 019	32
13	Črna detelja	stare rasti	020	38
14	Lucerna		021	44
B	VSA POVRŠINA JESENSKIH posevkov (A+13+14)		022	50

Ia. SORTE POSEJANE PŠENICE

Sorta pšenice	Oznaka	Posejana površina, ha
	023	
	024	
	025	

II. POVEČANJE ZEMLJIŠKEGA FONDA (15. 12. 1977 - 15. 12. 1978)

	Oznaka	Vsa površina v ha	Oznaka	Od tega njive in vrtovi v ha	Oznaka	Odkupnina v tisoč din
		1		2		3
Odkupljena zemljišča <sup>1)</sup>	0 5 026		027		028	
Pridobivanje novih zemljišč <sup>2)</sup>	029		030			
Vrnjena zemljišča organizaciji <sup>3)</sup>	031		032			

- 1) Odkupljena zemljišča so tista, ki so jih organizacije združenega dela odkupile med 15. XII. 1977 in 15. XII. 1978 od občanov. Posebej prikazete odkupljene njive in vrtove. Znesek za odkupljena zemljišča: prikazete ves dogovorjeni znesek, ne glede na to, ali je bil plačan v celoti to leto ali ne.
- 2) Na nova pridobljena zemljišča so tista, ki so z agromelioracijskimi ukrepi usposobljena za obdelovalne površine, npr.: preravanje pašnikov, krčenje grmišč, izsuševanje močvirij.
- 3) Vrnjena zemljišča so tista, ki so bila vrnjena potem, ko so se uredili imovinsko pravni odnosi. Sam štejemo tudi tista zemljišča, ki jih je organizacija dobila v uporabo na kakršnikoli osnovi (splošno narodna imovina, dar zasebnikov itd.).

III. PORABA IN ZALOGE UMETNIH GNOJIL <sup>1)</sup>

	Oznaka	Porabljeno umetnih gnojil v q od 15. 12. 1977 do 15. 12. 1978	Oznaka	% rastlinskih hranil			Oznaka	Zaloge v q na dan 15. 12. 1978
				dušik	fosfor	kalij		
		1		2			3	
Dušična	0 6 033		034			035		
	036		037			038		
	039		040			041		
Fosforna	0 7 042		043			044		
	045		046			047		
Kalijeva	048		049			050		
	0 8 051		052			053		
Mešana in kompleksna	054		055			056		
	057		058			059		
	0 9 060		061			062		
	063		064			065		
	066		067			068		
	1 0 069		070			071		
	072		073			074		
	075		076			077		
	1 1 078		079			080		
	081		082			083		
	Vsa gnojila skupaj	084				085		

- 1) Kot porabljeno količino umetnih gnojil je treba prikazati le količine, porabljene na gospodarstvu - ekonomiji za lastno proizvodnjo brez pogodbenega sodelovanja. Kot zaloga umetnih gnojil je treba prikazati vse količine, ki so bile na zalogi na gospodarstvu - ekonomiji, v skladišču ali v prodajalni KZ na dan 15. XII. 1978



## IV. POSEJANE POVRŠINE V JESENSKI SETVI PO POGODBAH Z ZASEBNIMI PROIZVAJALCI

Vrste posevkov				Oznaka	Posejano ha
1	Pšenica	bogatoradne sorte	1 2	086	
		druge sorte		087	
2	Rž - ozimna			088	
3	Ječmen - ozimni			089	
4	Oves - ozimni			090	
5	VSA ŽITA (1 do 4)			091	
6	Lan - ozimni			092	
7	Oljna repica			093	
8	INDUSTRIJSKE RASTLINE - vse			094	
9	VRTNINE - vse			1 3	095
10	KRMNE RASTLINE - vse			096	
11	VSA JESENSKA SETEV (5+8+9+10)			097	

## V. OSKRBOVANJE KOOPERANTOV Z REPRODUKCIJSKIM MATERIALOM OD 1. 6. 1978 DO 15.12.1978

Vrsta materiala	Oznaka	Vse (2 + 3)		Oznaka	Po pogodbah o sodelovanju		Oznaka	Za denar ali zamenjavo	
		1			2			3	
Seme pšenice q	98			99			100		
Sadna drevesa število	101			102			103		

Prikažite vse količine reprodukcijskega materiala, ki so bile izdane ali porabljene po pogodbah o proizvodnem sodelovanju s kmeti, ali pa so jim bile prodane ali dane v zamenjavo za pridelke in podobno. Podatke vzamete iz materialnega knjigovodstva.

## VI. OPRAVLJENA DELA PRI ZASEBNIH GOSPODARSTVIH OD 1.6.1978 DO 15.12.1978

Dela	Oz-	Opravljena dela					
		vsa (2+3)		ozna-	pa pogodbah		ozna-
	na-	1	2	ka	2	3	ka
1 Zaoravanje strnišč	ha	1 4	104		105		106
2 Navadno oranje	ha		107		108		109
3 Globoko oranje in rigolanje	ha		110		111		112
4 Setev vseh vrst poljščin	ha	1 5	113		114		115
5 Saditev	vinogradov	ha	116		117		118
	sadovnjakov	ha	119		120		121
	drugih poljščin	ha	1 6	122		123	124
8 Valjanje posevkov	ha		125		126		127
9 Čiščenje semen	kg		128		129		130
10 Nega posevkov	ha	1 7	131		132		133
11 Pršenje in škropljenje posevkov	ha		134		135		136
12 Škropljenje sadnega drevja	kosi		137		138		139
13 Škropljenje vinogradov	ha	1 8	140		141		142
14 Žetev (brez kombajnov)	ha		143		144		145
15 Mlačev (brez kombajnov)	q		146		147		148
16 Žetev in mlačev	površine	ha	1 9		150		151
	kombajni namlačeno zrna	q			153		154
17			152				
18 Obiranje koruze s kombajni	ha		155		156		157
19 Prevoz kmetijskih pridelkov	t	2 0	158		159		160

Izkažite ves obseg del, ki ste jih opravili z lastnimi stroji na zasebnih gospodarstvih. Če ste na isti površini opravljali več del (oranje, setev it.l.), izkažite vsako delo, posebej. Prav tako izkažite ločeno opravljena dela po pogodbah o proizvodnem sodelovanju in ločeno dela, ki so bila opravljena brez pogodbe za denar in podobno.

VII. OSKRBOVANJE KOOPERANTOV Z UMETNIMI GNOJILI OD 15. XII. 1977. DO 15. XII. 1978

Vrsta gnojil	Ime umetnega gnojila		Količina prodanih gnojil v q								Ozna-ka	% hranilnih snovi			
			ozna-ka	skupaj	ozna-ka	po pogodbah	ozna-ka	brez pogodb	dušik	fosfor		kalij			
Dušična	2	1	161		162		163		164						50
			165		166		167		168						74
	2	2	169		170		171		172					50	
	skupaj		173		174		175		176						74
Fosforna	2	3	177		178		179		180						50
			181		182		183		184					74	
	skupaj		2 4	185		186		187		188					50
Kalijeva			189		190		191		192						74
	2	5	193		194		195		196						50
			skupaj		197		198		199		200				
Mešana in kompleksna	2	6	201		202		203		204						50
			206		206		207		208						74
	2	7	209		210		211		212						50
			213		214		215		216						74
	2	8	217		218		219		220						50
			221		222		223		224						74
	2	9	225		226		227		228						50
			229		230		231		232						74
	3	0	233		234		235		236						50
			skupaj		237		238		239		240				
VSA GNOJILA		3 1	241		242		243		244						50

VIII. PROGNOZA SETVE KORUZE V LETU 1979

Koliko nameravate sejati koruze v letu 1979	Oznaka	Površina v ha		
		245		

Telefonska številka \_\_\_\_\_

V \_\_\_\_\_, dne \_\_\_\_\_ 1978

Direktor

Sestavil

Odločba Z15 AS št. 603 Ur. list SFRJ št. 18/78

POROČILO O POVRŠINAH IN NASADIH OB KON-  
CU SPOMLADANSKE SETVE V 1979 (Starije 31. V.)

Občina, kjer leži zemljišče \_\_\_\_\_

5	5								
občina		vr.org.		dejavnost					

Mat. št. reg. org. in skup.									

1 9 7 9

Poročilo izpolnijo vse organizacije združenega dela za vse rodovitne in nerodovitne površine, ki jih uživajo. To je za vse lastne površine in površine vzete v zakup, pri tem pa ne upoštevajte površine, ki ste jih oddali v najem ali kot deputat. Vse do oziroma tozdi izpolnijo poročilo v 3 izvodih. Če leži zemljišče ene organizacije na območju dveh ali več občin, izpolni organizacija za vsako občino poseben obrazec v 3 izvodih.

En izvod poročil obdržite zase, en izvod pošljite pristojni občinski skupščini in en izvod poročil po občinah pošljite direktno na Zavod SR Slovenije za statistiko do 5. VI. 1979.

## Izpolni statistika

5	7	9						1	
Vrsta postaja	Leto	Občina	Zap. št. ozda	Zap. št. tozda	Sektor	Vrsta org.	12		

## I. PREGLED VSEH ZEMLJIŠČ

Zemljiške kategorije	Oznaka	Površina v ha		
		po katastru	oznaka	po oceni
1. Njive in vrtovi <sup>1)</sup>	0 1 001		002	
2. Sadovnjaki	003		004	
3. Vinogradi	005		006	
4. Travniki	007		008	
A. OBDEL. POVRŠINA (1+2+3+4)	009		010	
5. Pašniki	0 2 011		012	
Od tega	planinski	013	014	
	kraški	015	016	
6. Ribniki	017		018	
7. Trstičja in močvirja	019		020	
B. KMET. POVRŠ. (A+5+6+7)	0 3 021		022	
8. Gozdna zemljišča	023		024	
9. Nerodovita površina	025		026	
VSA POVRŠINA (B + 8 + 9)	027		028	

1) Ta površina se mora ujemati s površino v tabeli II. - VSE NJIVE IN VRTOVI

## II. GLAVNI POSEVKI V 1978/79

Posevki na njivah in vrtovih	Oznaka	Površina v ha
a) ŽITA - vsa	0 4 029	20
Pšenica	bagatorodna	030
	druge sorte	031
Rž - ozimna in jara	032	38
Ječmen	ozimni	033
	jari	034
Oves - ozimni in jari	035	56
Saržica	0 5 036	20
Pira	037	26
Koruza	hibridna	038
	druge sorte	039
Prasa - prašna	040	44
Ajda - prašna	041	50
Druga žita	042	56
b) INDUSTRIJSKE RASTLINE - vse	0 6 043	20
Lan	044	26
Konoplja	045	32
Sladkorna pesa	046	38
Hmelj	stari nasad	047
	novi nasad	048
Industrijska paprika	049	56
Sončnice	0 7 050	20
Oljna repica	051	26
Soja	052	32
Buče	053	38
Sirek	054	44
Zdravilna zelišča in dišavnice	055	50
Druga industrijske rastline	056	56

(nadaljevanje)

Posevki na njivah in vrtovih		Ozna- ka	Površina v ha
c) VRTNINE - vse		0 8	057
Krompir	ves		058
	od tega zgodnji		059
Vrtno korenje			060
Čebula			061
Česen			062
Fižol	čisti nasad za zrnje in stročje		063
Grah			064
Leča			065
Zelje in ohrovt		0 9	066
Paradižnik			067
Paprika			068
Kumariče			069
Vrtna jagode			070
Maline			071
Ribez in kosmulje			072
Druge vrtnine			073
d) KRMNE RA- STLINE-vse		1 0	074
Črna detelja	stare rasti		075
	jesenska setev		076
	spomladan setev		077
Lucer- na	stare rasti		078
	jesenska setev		079
	spomladanska setev		080
Druge detelje			081
Grašica			082
Krmi grah		1 1	083
Mešanica stročnic in žit			084
Mahar			085
Silazna koruza in pitnik			086
Krmi pesa			087
Mešanica trav in stročnic			088
Krmi korenje			089
Druge krmi rastline			090
VSI POSEVKI (a+b+c+d)		1 2	091
e) CVETJE IN OKRASNE RASTLINE			092
f) DREVESNICE, TRSNICE IN MATIČN JAKI			093
g) VRBIŠČA (nasad na njivah)			094
h) TOPOLI (nasad na njivah)			095
i) TRZNIINA (graha in ledina)			096
j) NEOBDELANE NJIVE IN VRTOVI			097
VSE NJIVE IN VRTOVI			098

## III. VMESNI POSEVKI IN PODSEVKI

Vmesni posevki in podsevky		Ozna- ka	Površina v ha
20	Fižol za zrnje in stročje	1 3	099
26	Buče		100
32	Konoplja		101
38	Krompir		102
44	Sončnice		103
50	Črna detelja		104
56	Lucerna		105
62	Mešanice trav in stročnic		106
68	Krmi korenje		107
74	Druge podsevky		108
80	Vsi vmesni posevki in podsevky		109

Vmesni posevki so stranski posevki, ki jih sejemo med glavne posevke.

Podsevky sejemo v glavne posevke, ki so za podsevky zaščitni ali varovalni posevki.

## IV. SADNA DREVEŠA

Vrsta sadja	Ozna- ka	Število dreves		
		vseh	oznaka	rodnih
20				
26	Češnje	1 4	110	111
32	Višnje		112	113
38	Marelice		114	115
44	Jablane		116	117
50	Hruške	1 5	118	119
56	Kutine		120	121
62	Češplje in slive		122	123
68	Breskve		124	125
20	Oreh	1 6	126	127
26	Mandeljni		128	129
32	Kakiji		130	131
38	Limone		132	133
44	Fige	1 7	134	135
50	Oljke		136	137
56	Vsa sadna drevesa		138	139
62				

Skupno število dreves ene vrste sadja so vsa drevesa ne glede na to, ali so rodna ali ne.

Rodna drevesa so vsa tista drevesa, ki glede na starost in razvitost morejo obroditi ne glede na to, ali bodo v opazovanem letu rodila ali ne.

V tabeli IV. upoštevajte tudi števila dreves sodobnih sadovnjakov iz tabele V.

V. SODOBNI SADOVNJAKI

Vrsta sadja	Oznaka	Površina v ha			Oznaka	Število dreves				
		vsa	ozna-ka	rodna		vseh	ozna-ka	rodnih		
Št. kolone na kartici		15	22	23	30	31	38	39	46	
Češnje	1 8	140		141		142		143		46
Višnje		144		145		146		147		78
Marelice	1 9	148		149		150		151		46
Jabolka		152		153		154		155		78
Hruške	2 0	156		157		158		159		46
Češplje in slive		160		161		162		163		78
Breskve	2 1	164		165		166		167		46
Orehi		168		169		170		171		78
Oljke	2 2	172		173		174		175		46
Skupaj		176		177		178		179		78

VI. VINOGRADI

Vrsta trte	Oznaka	Površina v ha			Oznaka	Število trt				
		vsa	ozna-ka	rodna		vseh	ozna-ka	rodnih		
Št. kolone na kartici		15	22	23	30	31	38	39	46	
Žlahтна	2 3	180		181		182		183		46
Domača		184		185		186		187		78
Samorodna	2 4	188		189		190		191		46
Skupaj		192		193		194		195		78

VII. SODOBNI VINOGRADI<sup>1)</sup>

Vrsta trte	Oznaka	Površina v ha			Oznaka	Število trt				
		vsa	ozna-ka	rodna		vseh	ozna-ka	rodnih		
Št. kolone na kartici		15	22	23	30	31	38	39	46	
Žlahтна	2 5	196		197		198		199		46
Domača		200		201		202		203		78
Skupaj	2 6	204		205		206		207		46

1) Površina in število trt sodobnih vinogradov mora biti vključeno v tabeli VI. Vinogradi.

VIII. OCENA PRIČAKOVANEGA PRIDELKA PŠENICE

	Oznaka	Površina v ha		Priderek v q		
		na ha	ozna-ka	na ha	ves	
Št. kolone na kartici		15	20	21	26	
Pšenica	bogatorodne sorte	2 7	208	20	209	26
	druge sorte		210	32	211	38
	vsa		212	44	213	50

IX. V ZAKUP VZETA IN DANA ZEMLJIŠČA

Zemljišča	Oznaka	Površina v ha	Oznaka	Letna zakupnina v tisoč din	
Št. kolone na kartici		15	20	21	26
Vzeta v zakup - vsa	2 8	214		215	26
Od tega: njive in vrtovi		216		217	38
Dana v zakup - vsa		218		219	50

## X. POVEČANJE ZEMLJIŠKEGA FONDA (15. 12. 1978 - 31. 5. 1979)

	Ozna- ka	Vsa površina v ha	Ozna- ka	Od tega njive in vrtovi v ha	Ozna- ka	Odkupnina v tisoč din	
Št. kolone na kartici	14	15	20	21	26	27	32
Odkupljena zemljišča <sup>1)</sup>	2 9	220		221		222	32
Pridobivanje novih zemljišč <sup>2)</sup>		223		224			50
Vrnjena zemljišča organizaciji <sup>3)</sup>		225		226			68

- 1) Odkupljena zemljišča so tista, ki so jih organizacije združenega dela odkupile med 15. XII. 1978 in 31. V. 1979 od individualnih proizvajalcev. Posebej prikažete odkupljene njive in vrtove. Znesek za odkupljena zemljišča: prikažete ves dogovorjeni znesek, ne glede na to, ali je bil plačan v celoti to leto ali ne.
- 2) Na nova pridobljena zemljišča so tista, ki so z ogromelioracijskimi ukrepi usposobljena za obdelovalne površine, npr.: preoravanje pašnikov, krčenje grmičje, izsuševanje močvirij.
- 3) Vrnjena zemljišča so tista, ki so bila vrnjena potem, ko so se uredili imovinsko pravni odnosi. Sem se štejejo tudi tista zemljišča, ki so jih organizacije dobile v uporabo na kakršnikoli osnovi (občinski zemljiški sklad, dar zasebnikov itd.).

XI. PORABA IN ZALOGE UMETNIH GNOJIL<sup>1)</sup>

	Ozna- ka	Parabljena umetnih gnojil v q od 15. XII. 1978 do 31. V. 1979	Ozna- ka	% rastlinskih hranil			Ozna- ka	Zaloge v q na dan 31. V. 1979
				dušik	fosfor	kalij		
Številka kolone na kartici	14	15	20	21	26	27	32	
Dušična	3 0	227		228		229	32	
		230		231		232	50	
		233		234		235	68	
Fosforna	3 1	236		237		238	32	
		239		240		241	50	
Kalijeva		242		243		244	68	
	3 2	245		246		247	32	
		248		249		250	50	
		251		252		253	68	
Mešana in kom- pleksna	3 3	254		255		256	32	
		257		258		259	50	
		260		261		262	68	
	3 4	263		264		265	32	
		266		267		268	50	
		269		270		271	68	
	3 5	272		273		274	32	
		275		276		277	50	
Vsa gnojila skupaj		278				279	68	

1) Kot parabljena količina umetnih gnojil je treba prikazati le količine, porabljene na gospodarstvu za lastno proizvodnjo brez pogodbenega sodelovanja.

Kot zaloga umetnih gnojil je treba prikazati vse količine, ki so bile na zalogi na gospodarstvu, v skladišču ali v prodajalni KZ na dan 31. V. 1979.

telefonska številka \_\_\_\_\_

V \_\_\_\_\_, dne \_\_\_\_\_ 1979

\_\_\_\_\_

\_\_\_\_\_

Uradni list SFRJ št. 18/78 Odločba ZIS AS št. 603

## POROČILO O PROIZVODNEM SODELOVANJU Z ZASEBNIMI PROIZVAJALCI (stanje 31. 5. 1979)

Poročilo izpolnijo vse organizacije združenega dela, ki imajo proizvodno sodelovanje (kooperacija) ali opravljajo storitve (usluge) individualnim proizvajalcem. Če do ali tozad sodeluje v proizvodnem sodelovanju na območju dveh ali več občin, izpolni organizacija za vsako občino poseben obrazec v 3 izvodih. En izvod poročil pošljite pristojni občinski skupščini in en izvod direktno na Zavod SR Slovenije za statistiko do 15.VI.1979.

Občina, kjer leži zemljišče

25 26 27 30 32 33 38 39 40

0 1 5 5 1

občina vr.org. dejavnost sekt.vr.org.

11 20  
MAT.ŠT.REG.ORG.IN.SKUP.

1979 24

## I. POSEJANE POVRŠINE V PROIZVODNEM SODELOVANJU S KMETI

Posevki	Oznaka	Posejana površina, ha
a - Žita vsa	0 2 001	32
Pšenica	Bogatorodna	002 38
	Druga	003 44
Rž	004	50
Jčmen	Ozimni	005 56
	Jari	006 62
Oves	007	68
Koruzna	Hibridna	008 74
	Druga	0 3 009
Druga žita	010	38
b - Industrijske rastline	011	44
Sladkorna pesa	012	50
Sončnice	013	56
Hmelj	014	62
Oljna repica	015	68
Druge industrijske rastline	016	74

Posevki	Oznaka	Posejana površina, ha
c - Vrtnine, vse	0 4 017	32
Krompir	018	38
Druge vrtnine	019	44
d - Krmne rastline, vse	020	50
Lucerna	021	56
Detelja	022	62
Silažna koruzna	023	68
Druge krmne rastline	0 5 024	32
Obdelovalne površine		
A Njive in vrtovi (a + b + c + d)	025	38
B Sadovnjaki	026	44
C Vinogradi	027	50
D Travniki	028	56
Obdelovalna površina (A + B + C + D)	029	62

Prikožite vse površine, ki so bile posejane ali zasajene v proizvodnem sodelovanju z individualnimi proizvajalci na temelju pogodbe o sodelovanju.

## II. OSKRBOVANJE KOOPERANTOV Z REPRODUKCIJSKIM MATERIALOM OD 15. 12. 1978 DO 31. 5. 1979

Vrsta materiala	Oznaka	Skupaj	Oznaka	Po pogodbah	Oznaka	Brez pogodb
Koruzna za seme	q 0 6 030		031		032	44
Seme sladkorne pese	q 033		034		035	62
Seme sončnic	q 036		037		038	80
Sadna drevesca, kosov	0 7 039		040		041	44
Trsni cepljenki in korenjaki, kosov	042		043		044	62

## III. OPRAVLJENA DELA PRI KMETIH OD 15. XII. 1978 DO 31. V. 1979

Dela	Ozna-ka	Opravljenata dela											
		vsa (2 + 3)			po pogodbah		brez pogodb						
		1			2		3						
Zaaravanje strnišč:	ha	0	8	045			046			047			44
Navadno oranje	ha			048			049			050			62
Globoka oranje in rigalaje	ha			051			052			053			80
Setev vseh vrst poljščin	ha	0	9	054			055			056			44
Saditev	vinogradov	ha		057			058			059			62
	sadovnjakov	ha		060			061			062			80
	drugih poljščin	ha	1	0	063			064		065			44
Valjanje posevkov	ha			066			067			068			62
Čiščenje semen	kg			069			070			071			80
Nega posevkov	ha	1	1	072			073			074			44
Pršenje in škropljenje posevkov	ha			075			076			077			62
Škropljenje sadnega drevja	kost			078			079			080			80
Škropljenje vinogradov	ha	1	2	081			082			083			44
Prevoz kmetijskih pridelkov	t			084			085			086			62

## IV. OSKRBOVANJE KOOPERANTOV Z UMETNIMI GNOJILI OD 15. XII. 1978 DO 31. V. 1979

Vrsta gnojil	Ime umetnega gnojila	Količina prodanih gnojil v q						Ozna-ka	% hranilnih snovi								
		ozna-ka	skupaj			ozna-ka	po pogodbah		ozna-ka	brez pogodb	dušik	fosfor	kalij				
Dušična		2	1	087				088			089			090			50
				091				092			093			094			74
		2	2	095				096			097			098			50
		skupaj			099				100			101			102		
Fosforna		2	3	103				104			105			106			50
				107				108			109			110			74
		skupaj	2	4	111				112			113			114		
Kalijeva				115				116			117			118			74
		2	5	119				120			121			122			50
		skupaj			123				124			125			126		
Mešana in kompleksna		2	6	127				128			129			130			50
				131				132			133			134			74
		2	7	135				136			137			138			50
				139				140			141			142			74
		2	8	143				144			145			146			50
				147				148			149			150			74
		2	9	151				152			153			154			50
				155				156			157			158			74
		3	0	159				160			161			162			50
		skupaj			163				164			165			166		
VSA GNOJILA	3	1	167				168			169			170				50

Telefonska št. \_\_\_\_\_

V \_\_\_\_\_, dne \_\_\_\_\_ 1979

Direktor \_\_\_\_\_

Sestavil \_\_\_\_\_



Uradni list SFRJ, št. 18/78 Odločba ZIS št. 603

POROČILO O DOSEŽENIH PRIDELKIH ZGODNIH POSEVKOV IN SADJA TER O PRIČAKOVANIH PRIDELKIH POZNIH POSEVKOV, SADJA IN GROZDJA V 1979. LETU (Stanje 15. 8.)

Poročilo sestavite za vse površine t.j. za lastne in vzete v zakup, ne upoštevajte pa površin, ki so oddane v najem ali kot deputat. Vse organizacije združenega dela spolnijo poročila v 3 izvodih. Če ima katera organizacija zemljišča na območju dveh ali več občin, mora sporniti za vsako občino poseben obrazec v 3 izvodih in skupno poročilo za organizacijo kot celoto v 3 izvodih. En izvod vseh poročil obdržite zase, dva izvoda vseh poročil pošljete pristojni občinski skupščini najkasneje do 18. 8. 1979.

MAT. ŠT. REG. ORG. IN SKUP.

119719

Občina, kjer leži zemljišče: \_\_\_\_\_

5	5									1	
občina		vr.org.		dejavnost				sek.vr.org.			

## I. DOSEŽENI PRIDELKI ZGODNIH POSEVKOV

Vrsta posevka	Oznaka	Požeta (pospravljena) površina v ha	Pridelek v q		
			na 1 ha	oznaka	ves
1	2	3	4	5	6
Pšenica	bagataradne sorte	001	...	002	
	druge sorte	003	...	004	
	vsa	005	...	006	
Rž	007		...	008	
Ječmen	ozimni	009	...	010	
	jari	011	...	012	
	ves	013	...	014	
Oves	015		...	016	
Saržica	017		...	018	
Pira	019		...	020	
Oljna repica	021		...	022	
Jagode	023		...	024	
Maline	025		...	026	
Ribez in kostanje	027		...	028	
Skupaj	029		...	030	

## II. DOSEŽENI PRIDELEK ZGODNJEGA SADJA

Vrsta sadja	Skupni pridelek					Pridelek v plantažnih sadovnjakih				
	oznaka	število rodnih dreves (iz PO-22a)	pridelek			oznaka	površina rodnih sadovnjakov v ha	pridelek v q		
			na rodno drevo v kg	oznaka	ves v q			na ha	oznaka	ves
Česnje	031		...	032		033		...	034	
Vinje	035		...	036		037		...	038	
Marelice	039		...	040		041		...	042	
Skupaj	043		...	044		045		...	046	

## III. PRIČAKOVANI PRIDELEK POZNIH POSEVKOV V LETU 1979

Vrsta posevka		Oznaka	Posejana površina v ha				Pričakovani pridelek v q					
							na 1 ha	oznaka	ves			
1		2	3				4					
Koruza	hibridna	047					...	048				
	druge sorte	049					...	050				
	vsa	051					...	052				
Konoplja za vlakno		053					...	054				
Sladkorna pesa		055					...	056				
Hmelj ves		057					...	058				
Sončnice (čisti nasad)		059					...	060				
Krompir ves		061					...	062				
Fižol	čisti posevek	063					...	064				
	vmesni posevek	065					...	066				
Skupaj		067						068				

## IV. PRIČAKOVANI PRIDELEK SADJA

Vrsta sadja	Oznaka	Število rodnih dreves (iz PO-22a)	Pričakovani pridelek								
			na rodno drevo kg	oznaka	ves v q						
Jabolka	069					...	070				
Hruške	071					...	072				
Česplje in slive	073					...	074				
Orehi	075					...	076				
Skupaj	077						078				

## V. PRIČAKOVANI PRIDELEK V VINOGRADIH

	Oznaka	Število rodnih trt v tisočih (iz PO-22a)	Pričakovani pridelek								
			na rodno trto kg	oznaka	ves q						
Vsi vinogradi	079					...	080				

## VI. PRIDELEK SEMENSKE PŠENICE

Sorte pšenice	Oznaka	Pridelek v q			
	081				
	082				
	083				
Skupaj	084				

## VII. DOSEŽENI PRIDELEK V PROIZVODNEM SODELOVANJU PO POGODBAH Z ZASEBNIMI PROIZVAJALCI

Vrsta posevka	Oznaka	Požeta površina	Pridelek v q									
			na 1 ha	oznaka	ves							
Pšenica	bagatorodne sorte	085					...	086				
	druge sorte	087					...	088				
	vsa	089					...	090				
Rž	091					...	092					
Ječmen	093					...	094					
Oves	095					...	096					
Skupaj	097						098					

V tabeli VII. je treba prikazati tiste površine in pridelek, za kar imate pogodbe o proizvodnem sodelovanju z zasebnimi proizvajalci ne glede ali so proizvajalci pridelek obdržali za svoje potrebe ali so ga oddali. Površine v proizvodnem sodelovanju se morajo ujemati z obrazcem PO-22c tab. 1 z dne 31. V. 1979.

## VIII. SETEV PŠENICE 1979/80

Kolika boste sejali pšenice jeseni 1979 - ha	099				
--	-----	--	--	--	--

Kmetijski strokovnjak (čitljiv podpis)

Datum

1979

Direktor

telefonska številka \_\_\_\_\_

## POROČILO O DOSEŽENIH PRIDELKIH POZNIH POSEVKOV SADJA IN GROZDJA V 1979 (stanje 10. 11.)

Poročila sestavijo vse organizacije združenega dela, ki na svojih površinah pridelujejo pozne posevke, sadje ali grozdje ali imajo pogodbe z zasebnimi proizvajalci (tabela 9), ne upoštevajte pa v zakup ali kot deputat oddanih površin. Če leži zemljišče na ozemlju dveh ali več občin, izpolni organizacija združenega dela za vsako občino poseben obrazec za ustrezni del zemljišč. Poročilo sestavite po stanju na dan 10. 11. 1979 v treh izvodih, dva pošljite pristojni občinski skupščini najkasneje do 13. 11. 1979.

11 | | | | | | | | | | | | | | | | | | | | | | 20  
MAT. ŠT. REG. ORG. IN SKUP.

25 27 28 31 33 34 39 40 42  
 0 0 1 5 5 | | | | | | | | | | | | | | | | | | | | | | 24  
 občina vr.org. dejavnost število kartic

Občina \_\_\_\_\_

Pridelek poznih posevkov (glavnih)

Vrsta posevka		Zap. štev. kartice	Požeta (pospravljena) površina na ha (iz PO-22a)										Pridelek v q					
			25	27	28	1							35	na 1 ha	ves			
															36	2	43	
Koruzo suho zrnje 1)	hibridna	002													...			
	druge sorte	003													...			
	vsa	004													...			
Praso - zrnje		005													...			
Ajda - zrnje		006													...			
Druga žita		007													XXX			
ŽITA - vsa		008													XXX			
Lan	za vlakno	009													...			
	za zrnje	010	X	X	X	X	X	X	X	X	X	X	X	X	XXX			
Konoplja	za vlakno	011													...			
	za zrnje	012	X	X	X	X	X	X	X	X	X	X	X	X	XXX			
Sladkorna pesa		013													...			
Hmelj	stari nasad	014													...			
	novi nasad	015													...			
	skupaj	016													...			
Industrijska paprika		017													...			
Sončnice - zrnje		018													...			
Soja - zrnje		019													...			
Buče, seme		020													...			
Sirek	steblo	021													...			
	zrnje	022	X	X	X	X	X	X	X	X	X	X	X	X	XXX			
Zdravilna zelišča in dišavnice		023													XXX			
Druge industrijske rastline		024													XXX			
INDUSTRIJSKE RASTLINE - vse		025													XXX			

1) Koruzo v zrnju oceniti v suhem stanju s 14% vlago brez storžev.

Pridelek poznih posevkov (nadaljevanje)

Vrsta posevka	Zap. št. kartice	Pospravljena površina v ha (iz PO-22a)										Pridelek v q					
												na 1 ha	ves				
		25	27	28	1							35	36	2	43		
Krompir - ves	026											...					
Vrtna korenje	027											...					
Čebula	028											...					
Česen	029											...					
Fižol čist nasad	zrnje	030										...					
	stročje	031	X	X	X	X	X	X	X	X	X	XXX					
Grah čist nasad	zrnje	032										...					
	stročje	033	X	X	X	X	X	X	X	X	X	XXX					
Leča	034											...					
Zelje in ohrovt	035											...					
Paradižnik	036											...					
Paprika	037											...					
Kumariče	038											...					
Dinje in lubenice	039											...					
Druge vrtnine	040											XXX					
VRTNINE - vse	041											XXX					
Črna detelja	seno	042										...					
	seme	043	X	X	X	X	X	X	X	X	X	XXX					
Lucerna	seno	044										...					
	seme	045	X	X	X	X	X	X	X	X	X	XXX					
Druge detelje	046											...					
Gratiča	seno	047										...					
	seme	048	X	X	X	X	X	X	X	X	X	XXX					
Krmni grah	049											...					
Mešanica detelj in žit	050											...					
Mahar	051											...					
Koruzo za siliranje	052											...					
Krmna pesa	053											...					
Mešanica trav in detelj	054											...					
Krmno korenje	055											...					
Druge krmne rastline	056											XXX					
KRMNE RASTLINE - vse	057											XXX					

II. Pridelek seno

Travnat svet	Zap. št. kartice	Pokratena površina v ha										Pridelek v q					
												na 1 ha	ves				
		25	27	28	1							35	36	2	43		
Travniki - seno	058												...				
Pašniki - seno	059												...				
Trznine in ledine - seno	060												...				
Sodavnjaki - seno	061												...				
Neobdelane njive in vinogradi - seno	062												...				
TRAVNAT SVET - vse	063												...				

XIV.

III. Pridelek vmesnih posevkov, nakr

Vrsta posevkov	Zap. št. kartice		
	25	27	
Vmesni posevki	Fižol	zrnje	064
		stročje	065
	Buče	plod	066
		seme	067
Konoplja za seme		068	
Krompir		069	
Sančnice		070	
Paradižnik		071	
Črna detelja		072	
Lucerna		073	
Mešanica trav in detelj		074	
Krmno korenje		075	
Drugi podsevki		076	
Posevki	Koruzo - suho zrnje		077
	Pitnik		078
	Proso		079
	Ajda		080
	Zelje in ohrovt		081
	Repa		082
	Mahar		083
	Krmna pesa		084
	Drugi naknadni in stiščni posevki		085
	SKUPAJ - vse		086
Naknadni in stiščni posevki	Koruzo - suho zrnje		077
	Pitnik		078
	Proso		079
	Ajda		080
	Zelje in ohrovt		081
	Repa		082
	Mahar		083
	Krmna pesa		084
	Drugi naknadni in stiščni posevki		085
	SKUPAJ - vse		086

IV. Pridelek sadja - ves 1)

Vrsta sadja	Zap. št. kartice	
	25	27
Jabolka		087
Hruške		088
Kutine		089
Češplje in slive		090
Breskve		091
Orehi		092
Mandeljni		093
Skupaj		094

Od tega: Sodobni nasadi

Vrsta sadja	Zap. št. kartice	
	25	27
Jabolka		095
Hruške		096
Češplje in slive		097
Breskve		098
Skupaj		099

radnih in strniščnih posevkov

Pospravljene površine v ha (iz PO-22a)									Pridelek v q																
									na ha			ves													
28			1			35			36			2			43										
									...																
X	X	X	X	X	X	X	X	X	XXX																
									...																
X	X	X	X	X	X	X	X	X	XXX																
									...																
									...																
									...																
									...																
									XXX																
									...																
									...																
									...																
									XXX																
									...																
									...																
									XXX																
									...																

Število rodnih dreves (iz PO-22a)									Pridelek															
									na rodno drevo v kg			ves v q												
28			1			35			36			2			43									
									...															
									...															
									...															
									...															
									...															
									XXX															
									...															
									...															
									XXX															

Površina rodnih sadvnjakov v ha									Pridelek v q															
									na 1 ha			ves												
28			1			35			36			2			43									
									...															
									...															
									...															
									...															
									...															
									XXX															
									...															
									...															
									XXX															

V. Domača predelava sadja  
Predelava sliv

Porabljeno sliv za	Zap. št. kartice		q					
	25	27	28		35			
Slivovka	do 30 %	100						
	nad 30 %	101						
Sutenje		102						
Mezga		103						
Presne		104						
Prodajo		105						
Skupaj		106						

Dobavljeno	Zap. št. kartice		Količina					
	25	27	28		35			
Slivovke	do 30% hl	107						
	nad 30 % hl	108						
Suiih sliv	q	109						
Mezge	q	110						
Skupaj 2)		111						

Predelava drugega sadja

Dobljeno	Zap. št. kartice		Količina					
	25	27	28		35			
Suhega sadja q		112						
Mezge q		113						
Žganja (sadnega) hl		114						
Sadnih sokov hl		115						
Jabolčnika (mošta)hl		116						
Skupaj 3)		117						

- 1) Prikazati je treba vsa rodna drevesa in ves pridelek vključno s sadabnimi sadovnjaki
- 2) in 3) Seštevek skupaj je sama zaradi kontrole podatkov na karticah (mehanografska obdelava).

X. Sorte krompirja in hibridi koruze

Sorte (hibridi) 1)	Zap. št. kartice		Pospravljena površina v ha					
	25	27	28		35			
a. Krompir (ves)	200							
b. Kruza za zmje (vsa)	220							
c. Kruza za siliranje (vsa)	250							

1) Vpišite imena sort oziroma oznake hibridov

VI. Pridelek vinogradov - ves 1)

Vrsta trte	Zap. št. kartice		Število rodnih trt (iz PO-22a)			Pridelek			
	25	27	28	1	35	na rodno trto v kg	ves v q		
							36	2	43
Žlahtna	118					...			
Domača	119					...			
Samoradnica	120					...			
Skupaj	121					...			

1) Prikazati je treba vse rodne trte in ves pridelek vključna s sodobnimi vinogradi.

Od tega: površina in pridelek sodobnih vinogradov

Vrsta trte	Zap. št. kartice		Površina rodnih vinogradov v ha (iz PO-22a)			Pridelek v q			
	25	27	28	1	35	na 1 ha	ves		
							36	2	43
Žlahtna	122					...			
Domača	123					...			
Skupaj	124					...			

VII. Domača predelava grozdja z vinogradov in dobljeno vino in žganje

Parabljeno	Zap. št. kartice		Količina - q		
	25	27	28	1	35
Parabljeno za predelavo	125				
Prodano	126				
Skupaj	127				

Dobljeno	Zap. št. kartice		hl		
	25	27	28	1	35
Vina	128				
Žganja	129				
Skupaj 1)	130				

Pridelek in predelava grozdja iz brajd, ki rastejo ob hišah

Zap. št. kartice	Število rodnih trt		Pridelek					
	25	27	28	1	35			
						na trto v kg	ves v q	
131						...		

Predelava	Zap. št. kartice		Količina		
	25	27	28	1	35
Predelano grozdje q	132				
Dobljeno vino hl	133				

Nakup in predelava kupljenega grozdja

Kupljena in predelano grozdje	Zap. št. kartice		q		
	25	27	28	1	35
	134				

Dobljeno	Zap. št. kartice		hl		
	25	27	28	1	35
Vina	135				
Žganja	136				
Skupaj 1)	137				

VIII. Proizvodnja reprodukcijskega materiala

Vrsta materiala	Zap. št. kartice		Količina		
	25	27	28	1	35
Hibridna koruza q	150				
Semenski krompir q	151				
Seme sladkorne pese q	152				
Seme detelje (tab. I.) kg	153				
Seme lupeme (tab. I.) kg	154				
Trsne cep-ljenke kosov	155				
Trsni ključi in korenjaki kosov	156				
Sadna drevesa kos	157				
Skupaj 1)	158				

1) Seštevek skupaj je samo zaradi kontrole podatkov na karticah.

IX. Pridelki poznih posevkov pridelanih v proizvodnem sodelovanju z individualnimi proizvajalci na temelju pogodb

Vrsta posevka	Zap. št. kartice	Pospravljene površine v ha (iz PO-22c)			Pridelek q				
		25	27	28	1	35	na 1 ha	ves	
								36	2
Koruza	hibridna	159					...		
	druga	160					...		
	vsa	161					...		
Slad. pesa	162						...		
Sončnice	163						...		
Hmelj	164						...		
Krompir	165						...		
Lucerna	166						...		
Detelja	167						...		
Skupaj 1)	168						XXX		

V \_\_\_\_\_, dne \_\_\_\_\_ 1979

Direktor

telefonska številka

čitljiv podpis

sestavil

MAT.ŠT.REG.ORG.IN.SKUP.

1 9 7 9

## POROČILO

o pridelku in predelavi južnega sadja v letu 1979

Poročila izpolnijo vse organizacije združenega dela, ki pridelujejo ali predelujejo južno sadje, v treh izvodih po stanju 15. januarja 1980. Dva izvoda pošljite pristojni občinski skupščini najkasneje do 17. januarja 1980, en izvod obdržite za svoj arhiv.

občina	vr. agr.	dejavnost					

## I. ŠTEVILO DREVES IN PRIDELEK JUŽNEGA SADJA

Število dreves		Vrsta sadja	Pridelek	
vseh	rodnih		na rodno drevo kg	ves q
		pomaranče in mandarine	□□□□	
		limone	□□□□	
		oljke - olive	□□□□	
		fige	□□□□	
		kakiji	□□□□	

PRIPOMBA: Prikazati je treba vsa drevesa, bodisi v strnjem nasadu ali pa posamezna drevesa.  
Od tega:

## II. PRIDELEK JUŽNEGA SADJA NA PLANTAŽNIH NASADIH

Površina, ha		Vrsta sadja	Pridelek, q	
vsa	rodna		na 1 ha	ves
		pomaranče in mandarine	□□□□	
		limone	□□□□	
		oljke - olive	□□□□	
		fige	□□□□	
		kakiji	□□□□	

PRIPOMBA: Prikazati je treba vse površine plantažnih nasadov, ki jih gospodarstvo izkorišča, ne glede na to, da so prikazane že v I. tabeli. Površine plette zaokroženo v celih hektarjih.

## III. DOMAČA PREDELAVA OLIV IN FIG

Parabljene olive	presne	q		
	za konzerviranje	q		
	predelane v olje	q		
Dobljeno	olja	hl		
	aljnih tropin	q		
Nasušene fige		q		

PRIPOMBA: Pod domačo predelavo je treba upoštevati predelavo na gospodarstvu iz lastnega pridelka ali nabavljenega (kupljenega) sadja. Količine sadja, predelanega v sodelovanju s kmeti, tu ni treba prikazati.

tel. št. \_\_\_\_\_

\_\_\_\_\_ sestavi.

V \_\_\_\_\_ dne \_\_\_\_\_ 1980

\_\_\_\_\_ direktor

XVII.

POROČILO O ŽIVINOREJI ZA LETO 1979

Poročilo izdelajo vse organizacije, ki so v letu 1979 imele LASTNO ŽIVINO in sicer: v svojih hlevih, pri drugih organizacijah ali pri zasebnih rejcih. Vsi ozdi oziroma razdi izpolnijo poročilo v 3 izvodih. Če ima organizacija lastno živino na območju dveh ali več občin, izpolni poleg poročila za organizacijo kot celoto (tozd) tudi obrazec za vsako občino v 3 izvodih. En izvod poročil za organizacijo kot celoto (tozd) in za del po občinah obdrži ozdi, en izvod pošljite pristojni skupščini občine, en izvod pa Zavodu SR Slovenije za statistiko do 15. 1. 1980.

Občina, za katero veljajo podatki: \_\_\_\_\_

--	--	--	--	--	--	--	--	--	--

občina vr.org. dejavnost

--	--	--	--	--	--	--	--	--	--

MAT. št. REG. ORG. IN SKUP.

1979

1. ŠTEVILO LASTNE ŽIVINE, PERUTNINE IN PANJEV S ČEBELAMI  
31. 12. 1979

(nadaljevanje)

		Število			
1	Teleta do 3 mescev				
2	Teleta od	za plemo			
3	3-6 mescev	za pitanje			
4	Mlada goveda od 6 mescev do 1 leta	za plemo			
5		za pitanje			
6	Mlada goveda 1-2 let	za plemo			
7		za pitanje			
8	Mlada goveda nad 2 leti	za plemo			
9		za pitanje			
10	Breje junice	sivo rjave pasme			
11		svetlo lisaste pasme			
12		črna bele pasme			
13		drugih pasem in križanih pasem			
14	Krava	sivo rjave pasme			
15		svetlo lisaste pasme			
16		črna bele pasme			
17		drugih pasem in križanih pasem			
18	Biki za plemo				
19	Voli				
20	Odrasla goveda v pitanju (brez telet in mladih goved)				
21	Goveda vsa (od 1 - 20)				
22	Puiski do 2 mescev				
23	Puiski od	za plemo			
24	2-6 mescev	za pitanje			
25	Mladi prašiči nad 6 mescev	za plemo			
26		za pitanje			
27	Breje mlade svinje				
28	Plemenske svinje				
29	Merjanci za plemo				
30	Odrasli prašiči v pitanju (brez pujskov in mladih prašičev)				
31	Prašci - skupaj (od 22-30)				
32	Jagnjeta in mlade ovce do 1 leta				

33	Plemenske ovce				
34	Ovni in jalove ovce				
35	Ovce - skupaj (od 32 - 34)				
36	Žrebeta in mladi konji do 2 let				
37	Konji nad 2 leti				
38	Kobile in breje žrebice				
39	Plemenski žrebci				
40	Kastrati in žrebci za delo				
41	Konji - skupaj (od 36-40)				
42	Podmladek perutnine vseh vrst				
43	Odrasla perutnina	kokoši in petelin			
44		race			
45		gosi			
46		pure			
47	Perutnina - vsa (od 42-46)				
48	od te: brojlerji				
49	Panji s čebelami				

2. ŽIVALSKA PROIZVODNJA LASTNE ŽIVINE V LETU 1979

1	Povprečno število krav v 1979				
2	Povprečno število molznh krav v 1979				
3	Količina namolzenega mleka (l)				
4	od tega: porabljeno pri vzreji telet (l)				
5	Povprečno število molznh ovc				
6	Količina namolzenega ovčjega mleka (l)				
7	Število ostržanih ovc				
8	Količina nastrižene neoprane volne (kg)				
9	Povprečno število kokoši nesnic v 1979				
10	Količina kokašjih jajc (število)	konzumnih			
11		vallnih			
12	Količina natačenega medu v 1979 (kg)				

Povprečno število krav izračunamo tako, da seštevek krmnih dni vseh krav v letu delimo s številom koledarskih dni.  
Povprečno število molznh krav, molznh ovc in kokoši nesnic pa dobimo tako, da število molznh dni molznh krav, molznh ovc ali kokoši nesnic delimo s številom koledarskih dni.



1. BILANCA LASTNIH GOVED

teža - kg

število

		Število goved 1. 1. 1979.	
	rojena teleta v l. 1979	biki	
		teličke	
	Kupljena goveda v letu 1979	teleta do 6 mescev	
		mlada goveda	
		krave, voli, biki	
		skupaj	
	Prodana goveda v letu 1979	teleta do 6 mescev	
		mlada goveda	
		krave, voli, biki	
		skupaj	
	Zaklana goveda v letu 1979	teleta do 6 mescev	
		mlada goveda	
		krave, voli, biki	
		skupaj	
	Poginula goveda v letu 1979	teleta do 6 mescev	
		mlada goveda	
		krave, voli, biki	
		skupaj	
		Število goved 31. 12. 1979	

7. PRIRAST LASTNE ŽIVINE, DOSEŽEN NA PODROČJU DRUGIH REPUBLIK v letu 1979 v kg

	Skupaj	SR Hrvatska	SR .....	SR .....
1 Goveda				
2 Prašiči				
3 Perutnina				

8. LASTNA ŽIVINA JE VHLEVLJENA

		Število živine 31. XII. 1979			
		goveda	prašiči	ovce	perutnina
1	V lastnih hlevih				
2	Pri drugih družbenih organizacijah				
3	Pri zasebnih rejcih - kooperantih				
SKUPAJ LASTNA ŽIVINA					
1 + 2 + 3					

Podatki se morajo ujemati s številom živine v tabeli 1, vrstica 21,31,35,47

9. PORABA KRME V LETU 1979

Vrsta krme		Skupaj porabljena	
		posamična krma	v krmni mešanici
1	Koruza	t	
2	Ječmen	t	
3	Oves	t	
4	Pšenica	t	
5	Oljne trapine	t	
6	Oljne pogače	t	
7	Otrabi	t	
8	Seno lucerne	t	
9	Drugo seno	t	
10	Industrijski stranski proizvodi	t	
11	Krompir	t	
12	Silirana krma	t	
13	Suhi rezanci sladkorne pese	t	
14	Surovi rezanci sladkorne pese	t	
15	Polnomastno mleko	l	
16	Posneto mleko	l	
17	Mleko v prahu	kg	
18	Ribja moka	t	
19	Kostna moka	t	
20	Druga krmna moka	t	
21	Mineralne bioaktivne snovi	kg	
22	Vitamini	kg	
23	Superkoncentrati	kg	
24	Kompleksne krmne mešanice, kupljene izven gospodarstva	t	

Navesti morate vso količino krme, pridobljene iz lastne proizvodnje in kupljene drugje, ki ste jo porabili za prehrano LASTNE ŽIVINE, ki je vhlavljena v lastnih hlevih.

V tej tabeli ne prikažete krme, ki je bila prodana izven gospodarstva (tazd) po dogovoru ali brez dogovora. Prav tako ne za lastno živino, ki jo imate pri drugih organizacijah ali zasebnih rejcih. Porabljena količina krme se prikaže kot posamična krma ali kot sestavni del krmnih mešanice. Vpiše se lahko tudi v oba stolpca, če je tako uporabljena. K industrijskim proizvodom spadajo: ostanki pri predelavi koruze v spirit, melasa, ostanki pivskega sladu, gluten itd.

Datum: \_\_\_\_\_ 1980

Poročilo sestavi: \_\_\_\_\_

Čitljiv podpis

telefonska št.

Direktor:

4. BILANCA LASTNIH PRAŠIČEV

teža - kg

število

		Število prašičev 1. 1. 1979	
	Rojeni		
	Kupljeni 2)		
	Prodani 2)		
	Zaklani 3)		
	Poginuli		
		Število prašičev 31. 12. 1979	

5. BILANCA LASTNIH OVAC

teža - kg

število

		Število ovac 1. 1. 1979	
	Rojenih		
	Kupljenih 2)		
	Prodanih 2)		
	Zaklanih 3)		
	Poginulih		
		Število ovac 31. 12. 1979	

6. BILANCA FERUTNINE

teža - kg

število

		Število perutnine 1. 1. 1979	
	izvaljena	iz jajc lastne proizvodnje	
		iz kupljenih jajc	
	Kupljena 2)	vsa	
		od tega dan stara perutnina	
	Prodana 2)	vsa	
		od tega dan stara perutnina	
	Zaklana		
	Poginula		
		Število perutnine 31. 12. 1979	

2) Nakup in prodaja - Prikazati morate samo živino, kupljeno oz. prodano izven gospodarstva, (TOZD), ne da bi pri tem upoštevali notranjo realizacijo med posameznimi obrati ali obračunskimi enotami. V prodajo morate vključiti tudi prodajo klavnicam (lastnim in tujim).

3) Zakol - Prikazite samo zaklano živino pri gospodarstvih. Živine, zaklane v klavnicah, ne prikažete, ker je že prikazana na obrazložitvi o zakolu živine v klavnicah (PO-52).

## ANKETA O ŠTEVILU ŽIVINE 15. 1. 1980

8,0  
leto 7PRIIMEK, očetovo ime in ime osebe,  
ki vodi gospodinjstvo \_\_\_\_\_

OBČINA \_\_\_\_\_

NASELJE \_\_\_\_\_

Ulica in hišna številka \_\_\_\_\_

ŠIFRA POPISNEGA OKOLIŠA \_\_\_\_\_

ZAPOREDNA ŠTEVILKA SKUPINE IN GOSPODINJSTVA V SKUPINI \_\_\_\_\_

## 1. UMETNA GNOJILA

Vrsta umetnega gnojila	Ozna- ka	šifra gnojila*	Porabljena količina v kg	Ozna- ka	% hranilnih snovi			
					du- šik	fos- for	ka- lij	
1	0 1	001		002				32
2		003		004				44
3		005		006				56
4		007		008				68
5		009		010				80
6	0 2	011		012				32
7		013		014				44
8	Skupaj porabljenega v letu 1979							56
9	Zaloge pri gospodinjstvu 15. 1. 1980							58

\*Izpolni Zavod SRS za statistiko

## 2. ŠTEVILO KONJ 15. JANUARJA 1980

1	Žrebeta in mladi konji	0 3	017					26
2	Kobile in breje žrebice		018					32
3	Žrebci za pleme, žrebci za delo in kastrati		019					38
4	VSI KONJI	15. 1. 1980 (1+2+3)	020					44
5		15. 1. 1979	021					50

## 3. ŠTEVILO GOVED 15. JANUARJA 1980

		Ozna ka	Število				
1	Teleta do 3 mesev	0 4	022				26
2	Teleta od 3-6 mesev		023				32
3	za plemo						
3	za pitanje		024				38
4	Mlada goveda od 6 mesev do 1 leta		025				44
5	za plemo						
5	za pitanje		026				50
6	Mlada goveda od 1-2 let		027				56
7	za plemo						
7	za pitanje		028				62
8	Mlada goveda nad 2 leti		029				68
9	za plemo						
9	za pitanje		030				74
10							
10	sivo rjave pasme		031				80
11	Krave						
11	svetlo lisaste pasme	0 5	032				26
12	drugih pasem in križanke		033				32
13							
13	sivo rjave pasme		034				38
14	Breje junice						
14	svetlo lisaste pasme		035				44
15	drugih pasem in križanke		036				50
16	Biki za plemo		037				56
17	Voli		038				62
18	Goveda vsa (1 - 17)		039				68
19							
19	krave za delo		040				74
20	Od teh:						
20	odrasla goveda v pitanju (brez telet in mladih goved)		041				80

## 4. PROIZVODNJA KRAVJEGA MLEKA

1	Število krav, ki ste jih molzli ali so dojile 15. 1. 1980	0 6	042				26
2	Koliko mleka ste namolzli na dan 15. 1. 1980 v litrih?		043				32
3	Število molzenih krav v letu 1979		044				38
4	Koliko mesev ste molzli vse krave skupaj v letu 1979		045				44
5	Namolzeno mleko v letu 1979 v litrih		046				50

## 5. ŠTEVILO PRAŠIČEV 15. JANUARJA 1980

1	Pujski						
1	do 2 mesev		047				56
2	od 2 do 6 mesev		048				62
3	Mladi prašiči nad 6 mesev		049				68
4	Plemenske svinje		050				74
5	Breje mlade svinje		051				80
6	Merjasci za plemo	0 7	052				26
7	Prašiči v pitanju		053				32
8	Vsi prašiči (1+2+3+4+5+6+7)		054				38

## 6. ŠTEVILO OVAC 15. JANUARJA 1980

1	Jagnjeta in mlade ovce do 1 leta						
2	Plemenske ovce						
3	Ovni in jalove ovce						
4	VSE OVCE (1 + 2 + 3)						

## 7. PROIZVODNJA OVČJEGA MLEKA IN VOLNE

1	Število molzenih ovac v l. 1979						
2	Količina namolzenega mleka v l. 1979 v litrih						
3	Število ostrizenih ovac v l. 1979						
4	Količina nastrižene volne v l. 1979 - kg						

## 8. ŠTEVILO PERUTNINE

Ne vpisate podatkov o perutnini, ki je vključena last družbenih organizacij.

1	Perutnina vsa	15. 1. 1980
2		15. 1. 1979

## 9. PROIZVODNJA KOKOŠJIH JAJC V L. 1979

1	Število kokoši - nesnic						
2	Število znesenih jajc						

## 10. ČEBELARSTVO

1	Število naseljenih panjev s premičnim in nepremičnim satjem	15. 1. 1979
2	Pridelek medu v letu 1979 - kg	

## 11. BILANCA GOVEDI V LETU 1979

		Ozna ka	Št.
1	Stanje 15. januarja 1979	+ 0 9	069
2	Rojena teleta v letu 1979		070
3	Kupljena teleta do 6 mesev		071
4	goveda mlada goveda		073
5	1979 krave, voli, biki		075
6	vsa	+ 1 0	077
7	Prodana teleta do 6 mesev		079
8	goveda mlada goveda		081
9	1979 krave, voli, biki		083
10	vsa	-	085
11	Zaklana teleta do 6 mesev	1 1	087
12	goveda mlada goveda		089
13	1979 krave, voli, biki		091
14	vsa	-	093
15	Poginula teleta do 6 mesev		095
16	goveda mlada goveda	1 2	096
17	1979 krave, voli, biki		097
18	vsa	-	098
19	Stanje 15. januarja 1980 (skupno število prepiši iz tabele 3, vrsta 18)	=	099



14. POVRŠINA, KI JO GOSPODINJSTVO UŽIVA

Površina		Oznaka	ha	ari
1	Vsa kmetijska zemljišča	20	161	26
2	Od tega obdeloval. zemljišča	162		32

Prikažete vse lastne in v zakup vzete površine. Ne upoštevate pa površin, ki ste jih dali v zakup. Obdelovalne površine so: njive in vrtovi, sadovnjaki, vinogradi in travniki.

15. Tabela za izračunavanje količine mleka po kravi. Vpišite podatke za vsako kravo, ki je bila molzena v času od 15. I. 1979 do 16. I. 1980

Zap. št.	Ime krave	Koliko dni je bila molzena	Poprečno litrov mleka na dan	Skupaj namolzeno mleka v letu 1979
1	2	3	4	5
Skupaj krav				

Ko ugotovite število molznih dni in količino mleka za vsako kravo, seštejte podatke v stolpcih 2, 3, 5 in seštevke vpišite v tabelo 4, vrstica 3, 4, 5.

16. BILANCA PERUTNINE V LETU 1979

		Število	kg
1	Stanje perutnine 15. januarja 1979 +		
2	Izvaljena +	iz jajc lastne proizvodnje	
3		iz kupljenih jajc	
4	Kupljena +	vsa	
5		od tega - dan stara perutnina	
6	Prodana -	vsa	
7		od tega - dan stara perutnina	
8	Zaklana -		
9	Poginula -		
10	Stanje perutnine 15. januarja 1980 =		

Datum \_\_\_\_\_ 1980

Podpis anketarja

(Čitljivo podpisati)

POROČILO

O ŠTEVILU PRAŠIČEV IN ORGANIZIRANEM PITANJU

ŽIVINE V \_\_\_\_\_ TRIMESEČJU 1980

Poročilo sestavljajo vsi ozdi, ki vzrejata prašiče ali se ukvarjajo z organiziranim pitanjem živine.

0	0	1										
občina			vr. org.		dejavnost							

MAY. ST. REG. G.G. IN GRUPE							
4	1	8	0				

1. Število prašičev dne: \_\_\_\_\_ 1980

1	Pujski do 2 mescev	0	1	1	17
2	Pujski nad 2-6 mescev (3+4)				24
3	za pieme in drugi pujski				31
4	za pitanje				38
5	Mladi prašiči nad 6-12 mescev (6+7+8+9)				45
6	breje mlade svinje				52
7	mlade svinje, ki niso breje				59
8	drugi mladi prašiči				66
9	mladi prašiči v pitanju				73
10	Prašiči nad 12 mescev (11+16+17+18+19)				80
11	Plemenske svinje (12+13+14+15)	0	2	1	17
12	breje	bele pasme			24
13		drugih pasem			31
14	nebreje	bele pasme			38
15		drugih pasem			45
16	Merjasci za pleme				52
17	Izločeni merjasci v pitanju				59
18	Izločene plemenske svinje v pitanju				66
19	Drugi prašiči (izločeni merjasci in svinje, ki niso v pitanju)				73
20	Vsi prašiči (1 + 2 + 5 + 10)				80

2. Bilanca prašičev v \_\_\_\_\_ trimesečju 1980

1	Število prašičev v začetku četrletja	0	3	1	17	
2	Rojena pujskov				24	
3	Nakup (mladih in odraslih prašičev)				31	
4	Prodani prašiči	mladi do 6 mescev			38	
5		mesnati do 80 kg			45	
6		mesnati nad 80-125 kg			52	
7		polmasni in masni nad 80-125 kg			59	
8		pitanci nad 125 kg			66	
9	vsi (4+5+6+7+8)				73	
10	Zaklani prašiči	mladi do 6 mescev			80	
11		mesnati do 80 kg	0	4	1	17
12		mesnati nad 80-125 kg				24
13		polmasni in masni nad 80-125 kg				31
14		pitanci nad 125 kg				38
15	vsi (10+11+12+13+14)				45	
16	Poginuli prašiči	mladi do 2 mescev			52	
17		mladi nad 2-6 mescev			59	
18		drugi				66
19	vsi (16+17+18)				73	
20	Število prašičev na koncu četrtl. (prepišite vrsto 20 iz tabele 1)				80	

Obrazec polnite v treh izvodih: enega pošljite pristojni občinski skupščini, drugega Zavodu SR Slovenije za statistiko, Ljubljana, Vožarski pot 12, tretjega pa obdržite zase. Sestavljeno poročilo pošljite Zavodu SR Slovenije za statistiko najpozneje 6 dni po izteku četrletja.

Poročilo sestavil -  
čitljiv podpis

Dne \_\_\_\_\_ 1980

Direktor

telefonska številka \_\_\_\_\_

Tabela 3. Organizirano pitanje živine pri organizacijah združenega dela - v lastnih hlev

Vrsta živine	Štev. kartice	Število živine v pitanju v začetku četrtletja		Število živali, danih v pitanje v tem čet																
				iz lastne črede						odkupljeno od družbenih organizacij in uslužnostno pitanje										
				števílo		teža (kg)		števílo		teža (kg)										
Števílka kolone v kartici	8	9	10	11	1	17	18	2	24	25	3	31	32	4	38	39	5	45	46	
Goved - vsa	0	5	1																	
teleta do 200 kg	0	6	1																	
teleta nad 200 kg	0	7	1																	
mlada goved nad 350 kg	0	8	1																	
druga mlada goved nad 1-2 let	0	9	1																	
ostala goved nad 2 leti	1	0	1																	
Prasiči - vsi	1	1	1																	
prasiči do 80 kg	1	2	1																	
mesnati od 80-125 kg	1	3	1																	
polmasni in masni od 80-125 kg	1	4	1																	
masni nad 125 kg	1	5	1																	
Ovce - vse	1	6	1																	
jagnjeta do 6 mescev	1	7	1																	
mlade ovce, ovce in ovni	1	8	1																	
Perutnina - vsa	1	9	1																	
piščanci (brojlerji)	2	0	1																	
druga perutnina	2	1	1																	
Skupaj	2	2	1																	

Tabela 4. Organizirano pitanje živine v proizvodnem sodelovanju z individual

Vrsta živine	Štev. kartice	Število živine v pitanju v začetku četrtletja		Število živali danih v pitanje v tem četrtletju												gosi koo k				
				iz lastne črede zasebnih gospodarstev						dobljenih od družbenih organizacij										
				števílo		teža (kg)		števílo		teža (kg)										
Števílka kolone v kartici	8	9	10	11	1	17	18	2	24	25	3	31	32	4	38	39	5	45	46	
Goved - vsa	2	3	1																	
teleta do 200 kg	2	4	1																	
teleta nad 200 kg	2	5	1																	
mlada goved nad 350 kg	2	6	1																	
druga mlada goved nad 1-2 let	2	7	1																	
odrasla goved nad 2 leti	2	8	1																	
Prasiči - vsi	2	9	1																	
prasiči do 80 kg	3	0	1																	
mesnati od 80-125 kg	3	1	1																	
polmasni in masni od 80-125 kg	3	2	1																	
masni nad 125 kg	3	3	1																	
Ovce - vse	3	4	1																	
jagnjeta	3	5	1																	
mlade ovce, ovce in ovni	3	6	1																	
Perutnina - vsa	3	7	1																	
piščanci (brojlerji)	3	8	1																	
druga perutnina	3	9	1																	
Skupaj	4	0	1																	

h v \_\_\_\_\_ trimesečju 1980 (prikazati lastno in uslužnostno pitanje)

Štetje iz odkupa od zasebnih kmečkih gospodarstev	Štev. kartice	Oddano v tem četrletju					Število izločenih živali iz pita- nja v tem četrletju	Število živali v pitanju na koncu četrletja			Predvidena oddaja v naslednjem četrletju									
		število		živa teža (kg)				32	11	38	število		živa teža (kg)							
		6	52	53	7	59					8	9	10	11	12	13	14	15		

imi teji v \_\_\_\_\_ trimesečju 1980 (podatke prikaže samo nosilec kooperacije)

Število gospodarstev , pitanje živo	Štev. kartice	Oddano v tem četrletju					Število izločenih živali v pitanju v tem četrletju	Število živali v pitanju ob koncu četrletja			Predvidena oddaja v naslednjem četrletju									
		število		živa teža (kg)				32	11	38	število		živa teža (kg)							
		5	52	8	9	10					11	12	13	14	15					



## NAVODILA ZA SPOLNJEVANJE OBRAZCA PO-54

### 1. ŠTEVILO PRAŠIČEV - tabela 1 in 2

Vpišite podatke o lastni čredi prašičev in sicer: V prvi tabeli prikažete stanje v čredi prašičev na zadnji dan trimesečja, v drugi tabeli-bilanci pa gibanje črede prašičev v preteklem trimesečju.

- podatka v 1. in 2. tabeli, v vrstici 20 morata biti enaka. Ujemati se morajo tudi podatki o številu prašičev v začetku trimesečja (tabela 2, vrsta 1) s podatki o številu prašičev na koncu prejšnjega trimesečja (tabela 2 vrsta 20).
- Podatki o številu prašičev v začetku 1. trimesečja morajo biti enaki podatkom o številu prašičev v "Poročilu o živinoreji" (PO-51-2a) - stanje 31. 12. 1979.

### 2. ORGANIZIRANO PITANJE ŽIVINE - tabeli 3 in 4

- Podatki o številu živine v pitanju na začetku prvega trimesečja (stolpec 1) se morajo ujemati s podatki o številu živine v pitanju na koncu prejšnjega trimesečja (stolpec 11), in to pri vseh kategorijah živine.
- Število živali, ki so v opazovanem trimesečju dane v pitanje prikažete v ustrezni vrstici in ustrezni teži teh živali v času, ko jo daste v pitanje. Živine, ki je dana v pitanje, torej ne smete prikazati v kategoriji oziroma teži, ki jo bo dosegla v času oddaje oziroma prodaji.  
Število oddanih živali prikažete v ustrezni vrstici, odvisno od teže v trenutku oddaje.
- Zaradi prevedbe živine med pitanjem (npr. pitanje telet do 200 kg pri kmetu se nadaljuje v družbenih hlevih do končne teže 500 kg). Ni mogoče izravnati bilančnih podatkov med začetnim in končnim stanjem za vsako kategorijo živine, temveč samo za skupno število govedí, prašičev, ovac in perutnine.

### 3. POJASNILA

k tabeli 3 - živina dana v pitanje

stolpec 2 in 3 - prikažete lastno živino ne glede na to, kje je bila vzrejena do kategorije in teže, ko ste jo dali v pitanje v lastne hleve.

stolpec 4 in 5 - prikažete živino, ki ste jo odkupili od družbenih organizacij (prosti odkup)

- in uslužnostno pitanje (živina, ki jo pitate za druge organizacije)

stolpec 6 in 7 - prikažete živino, ki ste jo odkupili na prostem trgu od zasebnih proizvajalcev in jo dali v pitanje.

- k tabeli 4: živina dana v pitanje

stolpec 2 in 3 - prikažete živino, ki je last kmetov, ki pitajo živino v okviru proizvodnega sodelovanja.

stolpec 4 in 5 - prikažete vso ostalo živino, ki jo kmetje pitajo za kmetijske organizacije.

- ODDANA ŽIVINA

Tabela 3: "oddane" so vse tiste spitate živali, ki so:

bile prodane izven ozda (prodaja klavnicam, drugim organizacijam, izvoz in drugo)

oddane živali, katere je ozd oziroma nosilec kooperacije prevzel od drugih organizacij na osnovi poslovnega sodelovanja, jih spital ali dopital do dogovorjene teže, ter oddal lastniku.  
zaklane živali na lastnem gospodarstvu ali v lastni klavnici.

Tabela 4: prikažete živali, ki so jih spital individualni rejci v proizvodnem sodelovanju po dogovoru. (Sem ne štejete živali, ki ste jih kupili na prostem trgu-sejmu ali pri nakupu brez dogovora. Te živali so zajete v statistični raziskavi TRG-31)

- IZLOČENE ŽIVALI

V stolpcu 10 tabele 3 in 4 vpišete živali, ki so bile izločene iz pitanja zaradi bolezni, pogina ali drugih vzrokov.

- PREDVIDENA ODDAJA

V stolpcu 12 in 13 tabele 3 in 4 vpišete število živali, za katere predvidevate, da bodo v naslednjem trimesečju dosegle dogovorjeno-končno težo in jih boste prodali oziroma oddali lastniku.

- ŠTEVILO GOSPODARSTEV

V tabeli 4 stolpec 6 vpišete število individualnih gospodarstev - kmetov, ki pitajo živino. Pri tem upoštevajte vse individualne rejce, ki pitajo lastno živino, in tiste, ki v svojih hlevih pitajo živino, ki je last družbenih organizacij. Podatke o številu kmetov, ki sodelujejo v proizvodnem sodelovanju, spremljamo po vrstah živine (vrstice 23, 29, 34, 37). V vrstici 40 je seštevek vseh gospodarstev.

V tabelah 3 in 4 so mesta v vrstici 22 in 40 predvidena samo zaradi kontrole podatkov na karticah (avtomatska obdelava podatkov). Zato podatkov "skupaj" v stolpcih ne seštevate.

## ZAKOL ŽIVINE IN PERUTNINE V KLAVNICAH

v \_\_\_\_\_ žemljeju

Poročevalska enota spolni poročilo v treh izvodih, 15 dni po preteku četrtletja pošlje prvi izvod Zavodu SRS za statistiko, Ljubljana, Vožarski pot 12, drugega pristojni občinski skupščini, tretjega obdržite zase.

0 1

abčina vr.org. dejavnost

MAT. ŠT. REG. DRG. IN SKUP.

4 8 0

Tabela št. 1 vsa zaklana živina v klavnici<sup>1)</sup>

Vrsta živine	Zap. št. vrste	Število zaklanih živali	Teža živih živali kg		Teža zaklanih živali kg		Klav-nost %	Zaplenjeno meso kg
			vsa	poprečna	vsa	poprečna		
		1	2	3	4	5	6	7
Konji	01							
Goved - vsa	02							
teleta do 6 mesev	03							
mlada goved	04							
nad 6 mesev do 2 leti	04							
nad 2 leti	05							
krave	06							
voli	07							
biki <sup>2)</sup>	08							
od vse govedj. MPG <sup>3)</sup>	09							
nad 6-18 mes.	09							
nad 18-36 mes.	10							
surave maščobe-skupaj	11							
drobovina - skupaj	12							
Ovce - vse	13							
jagnjeta do 6 mesev	14							
mlade ovce, ovce in ovni	15							
Koze - vse	16							
Prasiči - vsi	17							
pujski do 6 mesev	18							
mladi in mesnati prasiči nad 6 mesev, težki do 80 kg	19							
mesnati prasiči nad 80 do 125 kg	20							
polmastni in mastni prasiči nad 80 do 125 kg	21							
mesnati prasiči nad 125 kg	22							
Surave maščobe - skupaj	23							
Drobovina-skupaj	24							
Perutnina - vsa	25							
piščanci(brojlerji)	26							
druga perutnina	27							

1) V tabeli 1 se prikažejo podatki o vsi zaklani živini v klavnici ne glede na poreklo (vključeni so tudi podatki iz tab. 2)

2) Zaklani plemenski biki

3) MPG = Mlada pitana goved

TABELA 1. Z: ŽIVINA KUPLJENA V DRUGIH REPUBLIKAH SFRJ

vrsta živine	Zap. št. vrste	Skupaj zaklanih živali			Hrvatska		Bosna		Vojvodina		Ožja Srbija	
		števila	teža v kg		števila	teža živih živali	števila	teža živih živali	števila	teža živih živali	števila	teža živih živali
			živih živali	zaklanih živali								
		1	2	3	4	5	6	7	8	9	10	11
Kanji	28											
Goved - vsa	29											
teleta do 6 mesev	30											
mlada goved	nad 6 mesev do 2 leti	31										
	nad 2 leti	32										
	krove	33										
volj	34											
biki <sup>2)</sup>	35											
Ovce - vse	36											
lagnieta do 6 mes.	37											
Koze - vse	38											
Prasiči - vsi	39											
pujski do 6 mesev	40											
mladi in mesnati prasiči nad 6 mesev, težki do 80 kg	41											
mesnati nad 80-125 kg	42											
polmasni in masni prasiči nad 80-125 kg	43											
masni prasiči nad 125 kg	44											
Perutnina - vsa	45											

## NAVODILA

- Poročilo izpolnijo vse klavnice, ki koljejo živino za lastne potrebe, ali živino, ki je last drugih organizacij, oziroma last posameznikov. (uslužnostno klanje)
- V skupini mlada pitana goved (MPG) od 6-18 mesev (vrsta 9) in od 18-36 mesev (vrsta 10), se prikažejo podatki samo za zaklano mlada pitano goved (MPG), ne glede na to, da je bila že upoštevana v skupinah: mlada goved nad 6 mesev - 2 leti (vrsta 04) in nad 2 leti (vrsta 05). Zato ne more biti število MPG v starosti od 6-18 mesev (vrsta 9) večje od števila mlade goved v vrsti 04. Skupina MPG od 18-36 mesev (vrsta 10) pa lahko vključuje del mladih pitanih goved (MPG) iz skupine mladih goved od 6 mesev - 2 leti (vrsta 04) in MPG iz skupine mlada goved nad 2 leti (vrsta 05). Seštevek podatkov v vrstah 9 + 10 mora biti manjši ali enak seštevku podatkov v vrstah 04 + 05. Podatki za zaklano mlada pitano goved (MPG) v vrsti 9 in 10 niso vključeni v seštevek "goved - skupaj", ker so že upoštevani v skupinah "mlada goved". Piščanci brojlerji so pitani piščanci. "Druga perutnina" so zaklane kokoši, race gosi in pure, ne glede na težo in spol.
- Poprečno težo živih in zaklanih živali dobimo, če delimo vsa teža živih oziroma zaklanih živali s številom živali; računamo jo v kilogramih z eno decimalno, pri perutnini z dvema decimalnima. Če klavnica nima podatkov o tehtanih težah zaklane živine pred zakolom in po njem, mora težo oceniti.
- Klavnost (izkoristek, izplen, randman) je odstotno razmerje med težo živali pred zakolom in po njem (teža po zakolu x 100, deljena s težo pred zakolom); računamo jo na eno decimalno (n.pr. 55,2).
- V surave maščobe (vrsta 11 in 23) štejemo surovo slanino, sato in loj, dobljene neposredno po odstranitvi od mesnih delov. Surove maščobe in drobovino prikazete za goved in prasiče, ki so bili zaklani v vaši klavnici.
- Podatki o poreklu zaklane živine se nanotajo na zaklane živali, odkupljene izven ozemlja republike, koder je klavnica. (tabela št. 2). Osnova za te podatke so živinski potni listi in odkupne listine.
- V tabeli 1. vpišemo podatke o skupno zaklani živini vključujoč tudi zaklane živali, ki so bile kupljene v drugih republikah.

V \_\_\_\_\_, dne \_\_\_\_\_ 1980

Poročilo sestavil

telefonska številka

Žig

Direktor

LETNO POROČILO KMETIJSKE ORGANIZACIJE  
ZDRUŽENEGA DELA V 1979

Poročila izpolnijo vse organizacije združenega dela, ki se ukvarjajo s kmetijsko proizvodnjo ali storitvami. Organizacija izpolni poročilo v treh izvodih, enega obdrži za svoj arhiv, drugega pošlje pristojni skupščini občine in tretjega na Zavod SR Slovenije za statistiko do 7. 2. 1980.

5	5								
---	---	--	--	--	--	--	--	--	--

občina      vr.org.      dejavnost

Ime (firma) \_\_\_\_\_

--	--	--	--	--	--	--	--	--	--

MAT. št. REG. ORG. IN SKUP.

1979

Vrsta organizacije, oblika združevanja \_\_\_\_\_

## I. DELAVCI V ZDRUŽENEM DELU

1. DELAVCI V ZDRUŽENEM DELU ZA NEDOLOČEN ČAS V  
PROIZVODNJI IN ADMINISTRACIJI, 31. 12. 1979

1	Delavci v združenem delu, skupaj (2-10)	
2	V poljedelstvu	
3	V vrtnarstvu in cvetličarstvu	
4	V sadjarstvu	
5	V vinogradništvu	
6	V živinoreji	
7	V prirami predelavi kmetijskih pridelkov	
8	V kooperaciji in kmetijskih uslužnostih dejavnostih	
9	V opravi kmetijske dejavnosti	
10	V nekmetijskih dejavnostih	

## 2. DELAVCI Z VISOKO, VIŠJO IN SREDNJO IZOBRAZBO

1	Vsi strokovnjaki	s fakulteto ali visoko šolo	
2		z višjo šolo	
3		s srednjo šolo <sup>1)</sup>	
4	Kmetijski strokovnjaki	s fakulteto ali visoko šolo	
5		z višjo šolo	
6		s srednjo šolo <sup>1)</sup>	
7	Veterinarski strokovnjaki	s fakulteto	
8		s srednjo šolo <sup>1)</sup>	
9	Ekonomisti	s fakulteto ali visoko šolo	
10		z višjo šolo	
11	Drugi strokovnjaki	s srednjo šolo <sup>1)</sup>	
12		s fakulteto ali visoko šolo	
13		z višjo šolo	
14		s srednjo šolo <sup>1)</sup>	

Delavce razvrstite po dejansko končani šoli, ne pa po priznani strokovni izobrazbi.

<sup>1)</sup> Brez delavcev, ki so končali šolo za VKV in KV delavce.

OPOMBA: Podatki v tabelah od I do IX se nanašajo na kmetijsko dejavnost v okviru kmetijske organizacije združenega dela.

## 3. DELAVCI PO KVALIFIKACIJI

1	Visoko kvalificirani delavci	
2	Kvalificirani delavci	
3	Polkvalificirani delavci	
4	Nekvalificirani delavci	

Visokokvalificirani in kvalificirani delavci so le tisti, ki so končali ustrezno šolo ali opravili strokovni izpit za pridobitev strokovne izobrazbe visokokvalificiranega oziroma kvalificiranega delavca.

4. ŠTEVILO DELOVNIH UR DELAVCEV, KI ZDRUŽUJEJO DELO  
ZA DOLOČEN ČAS

1	Skupaj (od 2 do 6)		
2	Od teh	v poljedelstvu	
3		v sadjarstvu	
4		v vinogradništvu	
5		v živinoreji	
6		v prim. predelavi kmetijskih pridelkov	

Vpišejo se delovne ure delavcev, ki združujejo svoje delo za določen čas in delavcev, ki združujejo svoje delo po civilno-pravni pogodbi (začasni in sezonski delavci).

## II. Bilanca pšenice in koruze (glej navodila)

Plenica v q		Koruzna v zrnju v q
	1	Zaloge 1.1. 1979
	2	Pridelek
	3	Nakup
	4	skupaj (5+6)
	5	Poraba za seme
	6	za kmet. živini
	7	Izgube in kalo
	8	Prodaja
	9	Zaloge 31.XII. 1979

Števílo	Vrsta	KM	Ure izkoristitve stroja v letu 1979	
1	enoosni, motorni kultivatorji in motorne freze			
2				do 35 KM
3				36 - 50 KM
4				51 - 90 KM
5				91 - 120 KM
6				121 - 150 KM
7				nad 150 KM
8	skupaj (1-7)			
9	Od tega			
10				traktorji registrirani za cestni promet
11				traktorji gošenjarji, traktorji, kopljeni v 1979
12	Kosilnice			
13				za žito
14				za sladkorno peso
15				šikombajni
16				za vrtnine, krompir
17	skupaj (12-16)			
18	Kosilnice, kopljeni v 1979			
19	Prilipi za traktor			
20	Prilipi za senožet			
21	Polnilne naprave za gnojila			
22	Elektr. motorji			
23	Drugi motorji			
24	Kamioni			
25	Številni KM (8) (17) (22) (24) (25)			

1) Moč električnega motorja v KW se množi z 1,35, da se dabi podatek v KM.

2) Številni in vgrajeni v stroje in naprave.

3) Enotniki: dn. št. in dneva 31. 12. 1979.

Traktorji, prilipi, ki in sprostila	Števílo
1) Prilipi	
2) Oradja za predelavo, obrabljeno zemljo	
3) Posiljalniki, osvetilni naprave	
4) Sejalnice za semena žita	
5) Sejalnice za semena v travi	
6) Štopalnice	
7) Prilipi intenzivatorji	
8) Prilipi	
9) Kolilaborji za medvrstno delovanje	
10) Prilipi	
11) Povirjalni kamioni	
12) Izkopavalni strojni pose, linija	
13) Izkopavalni krompirja	
14) Polnilne strojne naprave (pik-up) za gnojila	
15) Drobilniki rastlinskih ostankov	
16) Prilipi	
17) Ključavnice in ključavnice	
18) Molzni stroji - število molznih enot	
19) Kamioni	
20) Napajalniki	

1	za semena žita in krompir	število	
2		zmogljivost v 24 urah (t)	
3	Sušilnice	za	število
4		sače	zmogljivost v 24 urah (t)
5	za vrtnine	število	
6		zmogljivost v 24 urah (t)	
7	Dehidratorji za lucerno in drugo	število	
8		zmogljivost v 24 urah (t)	
9	Inkubatorji	število	
10		zmogljivost v enem letu	

VI. Posaba goriva, maza in električne energije v letu 1979<sup>1)</sup>

	Vsa
1) Nafta kg	
2) Bencin kg	
3) Mazivo kg	
4) Olje - maza kg	
5) Električna energija kWh	

1) Vpnete kotične goriva, maza in električne energije, ki jih je organizacija porabila v okviru gospodarske dejavnosti in jih upravljalni strošek individualnim proizvajalcem.

VII. Število in vrsta rastlin v letu 1979

Porabljeno pri gospodarstvu kg	Pridelano in porabljeno za storitev 2) kg
1) Krompir - strojno za uničenje odpadnih krompirjev	
2) Krompir - strojno za uničenje odpadnih krompirjev	
3) Krompir - strojno za uničenje odpadnih krompirjev	
4) Vsa (1+2+3)	

2) Priloge: vrsta, količina, uporabljena v proizvodnem vodstvu.

VIII. Število kmetov, ki je prijavljeno sodelovati v OZDOM v letu 1979

1) Število kmetov	
2) v poljedelstvu in zvezo z njim	
3) v večletni gozdarstvu	
4) v živinorej	

Število kmetov, pri katerih se obravnava gozdarstvo v proizvodnem vodstvu.

1) V prvih dveh stolpcih število kmetov, tako, da jih ne podvojite. Npr., če je nek kmet prijavljen sodelovati v gozdarstvu, v večletni gozdarstvu in živinorej, se vseh treh stolpcih šteje za enega kmeta, ki sodeluje v vseh treh dejavnostih.

2) OZDOM: organizacija za proizvodno vodstvo.

Število kmetov, ki so prijavili sodelovati v OZDOM v letu 1979	Število za otroke
1) Gozdarstvo	
2) Prilipi	
3) Črna	
4) Povirjalni kamioni	
5) mlada - manj stari pridelanci	
6) skupaj v številu	
7) Kmeti, mlajši od 18 let, kg	

3) Priloge: vrsta, količina, uporabljena v proizvodnem vodstvu.

Poročilo sestavi: priimek, ime, priimek Direktor

Datum: 1979, /MSP/ Telefonska št.

Odložba ZIS št. 603 Ur. list št. 18/7

**POROČILO O MORSKEM RIBOLOVU**

mesec \_\_\_\_\_ 19\_\_

občina \_\_\_\_\_

Organizacija združenega dela \_\_\_\_\_

**1. Ulov rib po posameznih vrstah rib**

Vrste rib		Količina kg			
Plave ribe	sardela				
	papalina				
	brglun (inčun)				
	skuša				
	lokarda				
	šnur				
	morska iglica, igla				
	tun				
	polanda (palamida)				
	trup (trupac, rumbac)				
	luc (voj)				
	gof. lica (orhan, bilizma)				
	vse				
Druge ribe	osliček				
	bradač (trlja, barbun)				
	zobatec				
	morski lipan (cipal)				
	jegulja				
	gruj (ugor)				
	luben (lubin, brancin)				
	zlatobrov ali kamarča				
	girica ablica				
	bukva				
	gavon (gavun, oliga)				
	črnoperka (ušata)				
	kanter				
	sopa, salpica (salpa)				
	bodika (škrpun, škrpina)				
	morski list, plošča, romb				
	trnež (pas)				
	mačji som (mačka)				
skati (raže)					
druge ribe					
vse					
Glavo-nožci	ligenj (lignje, kalamari)				
	šipa				
	navadna hobotnica				
	moškata hobotnica (mrkač)				
vse					
Raki	jastog				
	škamp				
	morski pajek (rakovica, grancevola)				
vse					
Školjke	ostrige (kamenica)				
	užitna klapavica (dagnja)	vzgojena			
		naravna			
	druge školjke				
vse					
vse					

\_\_\_\_\_ MAT. ŠT. REG. ORG. IN SKUP.

\_\_\_\_\_ 8/0

\_\_\_\_\_ občina \_\_\_\_\_ vrst. org. \_\_\_\_\_ dejavnost

2. Ulov po posameznih ladjah

Zap. št.	Ime ladje	Število posadke	Število ribolovnih dni	Ulovljeno kg				
				kočaranje	ulov majhne plove ribe	tunolov	drugi ribolov	vse
1	2	3	4	5	6	7	8	9
1								
2								
3								
4								
5								
6								
7								
8								
9								
10								
11								
12								
13								
14								
15								
16								
17								
18								
19								
20								
21								
22								
23								
24								
25	Seštevek vseh ladij							

NAVODILA

Seštevek vsega ulova za vse ladje iz druge tabele se mora ujemati s seštevkom vsega ulova iz prve tabele.

Organizacija združenega dela prikaže v poročilu vso količino iztovorjenih rib za vsa ribolovna sredstva vsak mesec, ne glede na območje ulova.

Poročilo sestavi v treh izvodih, dva izvoda pošljite Zavodu SR Slovenije za statistiko najkasneje do 10. v mescu za ulov v preteklem mesecu.

V \_\_\_\_\_, dne \_\_\_\_\_ 1980

Poročilo sestavi:

Poročilo potrjuje:

**ZAVOD SR SLOVENIJE ZA STATISTIKO**

Odlok Zv. skupščine AS, št. 603 "Uradni list SFRJ", št. 18/78

PO-61-1b

017 8

**POROČILO O RIBIČIH IN RIBIŠKIH SREDSTVIH ZA MORSKI RIBOLOV V LETU 1979**

Občina \_\_\_\_\_

Kraj \_\_\_\_\_

Poročilo izpolni skupščina občine. Poroča o ribiških sredstvih tistih ribičev, ki žive na območju občine, ne glede na to, v katerem kraju uporabljajo ta sredstva, bodisi lastna ali najeta. Poročilo sestavite v dveh izvodih, enega pošljite Zavodu SR Slovenije za statistiko do 26.2. 1980.

5	5								
---	---	--	--	--	--	--	--	--	--

 občina \_\_\_\_\_ vr. org. \_\_\_\_\_ dejavnost \_\_\_\_\_  
 1. RIBIŠKA SREDSTVA 31. 12. 1979

--	--	--	--	--	--	--	--	--	--

 MAT. ST. REG. ORG. IN SKUP

1	9	7	9
---	---	---	---

			Število
Delavci v ribiški dejavnosti	Za nedoločen čas (stalni)	ribiči	
		drugi delavci	
		zaposleni v administraciji in tehnični službi	
Za določen čas			
Ribiške ladje in čolni	Motorne ladje nad 10 BRT	vse ladje	
		BRT vseh ladij	
		KM vseh ladij	
	Motorni čolni pod 10 BRT	vsi motorni čolni	
		BRT vseh motornih čolnov	
		KM vseh motornih čolnov	
Čolni brez motorja	vsi čolni		
	BRT vseh čolnov		
Ribiške mreže	Mreže (plivarice)	za majhne plave ribe	
		za tunolov	
	Mreže potegalke (potegače)	za majhne plave ribe	
		migavice	
		za tunolov (šabakun)	
		za nočni ulov giric (kogol)	
		druge mreže potegalke	
	Mreže vlačnice (koče)		
	Mreže, ki mirujejo v vodi (stajalice)	za ulov sardel (vojge)	
		mirujoče mreže za ulov raznih rib (prostice)	
trojne mirujoče mreže (popunice)			
druge mirujoče mreže			
Druge mreže (ciplare, ludr)			
Ribiški pribor	Vrše.		
	Parangali	število košar (kofa)	
		število trnkov	
	Svetilke	petroplinske	
električne			

V \_\_\_\_\_, dne \_\_\_\_\_ 1980

Poročilo sestavil \_\_\_\_\_

Tel. štev. \_\_\_\_\_

Poročilo potrjuje \_\_\_\_\_

M. P.





Odlok Zv. skupščine AS, št. 603 Uradni list SFRJ št. 18/78

Poročila polnijo: organizacije združenega dela, ki se ukvarjajo z ribalovom in ribogojilstvom in organizacije športnih ribičev. Poročila polnijo v 3 izvodih: 1 izvod obdrži zase, drugega pošlje pristojni občinski skupščini tretjega do 20.2. 1980 Zavodu SRŠ za statistiko, Ljubljana, Vožarški pot 12.

Ribiška zveza \_\_\_\_\_

Ribiška družina \_\_\_\_\_

Organizacija združenega dela \_\_\_\_\_

Občina \_\_\_\_\_

## 1. DELAVCI 31. 12. 1979

Občina \_\_\_\_\_ vr. ogr. \_\_\_\_\_ dejavnost \_\_\_\_\_ KAT. ST. REG. ORG. IN SKUP. \_\_\_\_\_

		Število
1	Za nedoločen čas (stalni)	
2	ribiči v neposredni proizvodnji	
3	drugi delavci vsi (1 + 2)	
4	Ribiči za določen čas (letna paprečja) (začrtni in sezonski)	
5	Ribiči, ki opravljajo delo po pogodbi	
6	Samostojni ribiči (zasebni)	
7	Športni ribiči	

## 2. PLOVNA SREDSTVA IN OPREMA (31. 12. 1979)

	Merila enota zmogljivosti	Številsko	Prostornost v m <sup>3</sup>
1	Motorni čolni in ladje	BRT	
2	Ribnjake in barke	BRT	
3	- ribiški vagoni	+	
4	Premične hladilnice	+	
5	Nepremične hladilnice	+	
6	Motorne kasilnice	KM	
7	Traktorji	KM	
8	Tovornjaki	+	
9	Ribiške sesalne in čepalne naprave	KM	
10	Elektroagregati	WATT	

## 3. RIBOLOVNE MREŽE IN PRIBOR (31. 12. 1979)

	Številsko
1	Pregrajna mreža
2	Metavnica
3	Vlačilna mreža
4	Sak
5	Lavnica (stavilna, smetavnica)
6	Vila (varilej)
7	Paragraf (navleza, trnkov)

## 4. POVRŠINA RIBIŠKEGA GOSPODARSTVA IN RIBNIČEV ZA SALMONIDE V 1979

	Število prostorov	Kapaciteta (m <sup>3</sup> )	Površina (m <sup>2</sup> )	
			vsja	od tega v uporabi
1				
2				
3				
4				
5				
6				
7				

## 7. VZREJA SALMONIDOV V 1979

	Število iker (tisoč)	Vzreja mladice		Vzreja konzumnih rib					
		Število (tisoč)	teža (kg)	ulov (kg)	Število	teža (kg)	prirast (kg)	ulov (kg)	ostala rib v ribnikih (kg)
	1	2	3	4	5	6	7	8	9
1									
2									
3									
4									
5									

## 8. VZREJA DRUGIH RIB V 1979

	Vzreja mladice				Vzreja konzumnih rib				
	prirast		ulov		vložena v stanke		prirast (kg)	ulov (kg)	ostala rib v ribnikih (kg)
	Število	teža (kg)	Število	teža (kg)	Število	teža (kg)	7	8	9
	1	2	3	4	5	6			
1									
2									
3									
4									
5									
6									
7									

9. Vzreja salmonidov v gojitvenih potokih v 1979

	Vloženo zadržano v kom		Izlov mladice (kos)		Odstotek ulova (%)	
	1	2	enoletnih	dvoletnih	enoletnih	dvoletnih
1. Patočna pastva						
2. Druge ribe						
3. VSE						

10. Vlaganje rib v športne ribolovne vode v 1979

	Vrsta rib	Zarod	Mladice	Konzumne ribe
1	Patočna pastva			
2	Šarenka			
3	Sotka pastva			
4	Druge pastvi			
5	Lipon			
6	Sulec			
7	Salmonidi skupaj			
8	Krap			
9	Linj			
10	Soni			
11	Ščuka			
12	Druge ribe			
13	VSE RIBE			

11. ULOV RIB V REKAH, JEZERIH IN KANALIH V 1979

	Vrste rib	Teža
1	Kečiga, jeseter, beluga	
2	Šmuc	
3	Son	
4	Krap	
5	Ščuka	
6	Linj	
7	I Mešane ribe (razne belice)	
8	II Mešane ribe (razne belice)	
9	Bela riba (podist, tlen, mrena)	
10	Ukljiva = belica	
11	legulja	
12	Kubla	
13	Ciplin	
14	Druge ribe	
15	Vse ribe v nizinskih vodah (1 - 14)	
16	Pastr šarenka	
17	Patočna, jezerska in sotka pastva	
18	Sulec	
19	Lipon	
20	Druge ribe	
21	Vse ribe v višinskih vodah (16-20)	
22	Vse ribe (15 in 21)	
23	Roki	
24	Žnbe	
25	Zelva	
26	čoljke	
27	Odkupljena rib	od zasebnih poklicnih ribičev
28		od družinskih gospodarstev

12. DELITEV ULOVLJENIH, VZREJENIH IN ODKUPLJENIH RIB V 1979

	Teža v kg
1	Lastna drobnoprodaja
2	Prodano trgovini
3	Prodano industriji
4	Izvoženo (direktni izvoz)
5	Lastna predelava
6	Lastna poraba
7	Ostalo = ribnikih
8	Ostalo = gojitvenih potokih
9	Vse

13. Škoda povzročene v ribolovnih vodah, gojitvenih potokih in ribogojnih obratih v 1979

Voda ribogojni obrat Gojitveni potok	Povzročitelj škode	Število povzročiteljskih škod
1		
2		
3		
4		
5		
6		
7		
8		
9		
10		
11		
12		
13		
14		
15		

DELAVCI (tabela 1)

Prikažejo se vsi delavci v ribiški dejavnosti, ki so v ribolovnem razmerju za metlačen ali daljšan čas in delava, ki opravljajo delo po pogodbi. Za zadržane in sezonske ribiče vpišite povprečno število delavcev v letu 1979.

Plavna sredstva in oprema (tabela 2)

Za število in zmogljivost vstanemo stanje 31. XII. 1979. Podatki se nanašajo le na tista sredstva, ki se rabijo samo v ribištvo. Če traktarji, kobilnice in tovarnjaki niso vpisani kot osnovna sredstva ribiške organizacije, ne pridejo v poročilo. Za zasebne ribiče se morajo prikazati poleg ulova še ribolovne mreže in pribor.

Površina ribiškega gospodarstva in ribnikov (tabela 4 in 5)

Ta podatek vsebuje vsa površina ribiškega gospodarstva: površina ribnikov in druge površine (njive, gozdove, nerodovito zemljišča, zemljišča zgradb, poti itd.). Površina ribnikov za krape prikažite z dvema decimalnima.

Faraba krmil in gnojil (tabela 6)

Podatek vsebuje krmila lastne proizvodnje in kupljena krmila, ki se pokrpijo v ribnikih krapom in pastrvem. Vpišejo se tiste količine gnojil, s katerimi so gnojili površine ribnikov.

Ulov rib v rekah, jezerih in kanalih (tabela 11)

Podatke o ulovu teh rib dajo organizacije iz knjigovodske evidence. Podatke o ulovu rib zasebnih in športnih ribičev dajo njihove organizacije (npr. ribiške zveze).

Delitev ulovljenih rib (tabela 12)

Prikazati morate razpoložljive količine konzumnih rib (ulovljene, priručne in odkupljene količine) in kar je ostalo v ribniku in gojitvenih potokih za prihodnje leto. Poročilo sestavi:

Naslov sestavjalca \_\_\_\_\_

telefonsko številko sestavjalca: \_\_\_\_\_

Čitljivo vpišati podatke o sestavjalcu poročila.

Dne \_\_\_\_\_ 1980 leta

Žig

POROČILO O VARSTVU PRED ŠKODLJIVIM DELOVANJEM VODA IN O UREDITVI REČNIH KORIT  
V 1979

--	--	--	--	--	--	--	--	--	--	--	--

MAT. ŠT. REG. ORG. IN SKLIP.

1|9|7|9

5	5										
---	---	--	--	--	--	--	--	--	--	--	--

občina    vr, org.    dejavnost    šifra vodo-  
zbir. območ.

1. Ime vira vode (glej navodila) \_\_\_\_\_

To poročilo izpolnijo vse temeljne organizacije združenega dela ali pa delovne organizacije, ki nimajo tozgov, a vzdržujejo, izkoriščajo, gradijo ali rekonstruirajo vodnogospodarske objekte in naprave na določenem območju.

I. DELAVCI V VODNOGOSPODARSKIH ORGANIZACIJAH (31. XII. 1979)

		Število delavcev			
1.	DELAVCI (2 - 9)				
2.	s tehnično fakulteto				
3.	z agronomsko ali gozdarsko fakulteto				
4.	z drugimi fakultetami				
5.	z visokimi in višjimi šolami				
6.	s strokovnimi šolami in gimnazijo				
7.	s šolo za VK delavce				
8.	s šolo za KV delavce				
9.	z osnovno šolo ali nedokončano osnovno šolo				
10.	Poprečno število delavcev v združenem delu za določen čas v 1979				

## II. VARSTVO PRED POPLAVAMI

### II.-1. VAROVANJE PRED POPLAVAMI POVRŠINSKIH VODA (tuja voda)

		Ime vodozbirnega območja							
		šifra vodozbirnega območja	šifra vodozbirnega območja	šifra vodozbirnega območja					
1	Nasipi	km							
ZAVAROVANO PRED POPLAVAMI									
2	Vsa površina	ha							
3	od tega: Obdelovalna površina	ha							
4	Naselja	število							
5	Industrijski objekti	število							
6	Drugi gospodarski objekti	število							
7	Železniške proge	km							
8	Ceste	km							

Vpišite podatke o vseh površinah in objektih, ki so z nasipi zavarevani pred poplavami površinskih voda.

### II.-2. VAROVANJE PRED POPLAVAMI TALNIH VODA (lastna voda)

		Ime vodozbirnega območja							
		šifra vodozbirnega območja	šifra vodozbirnega območja	šifra vodozbirnega območja					
POVRŠINA, ZAJETA V SISTEM ZA OSUŠEVANJE									
1	Vsa površina	ha							
2	Od tega: Obdelovalna površina	ha							
ČRPALNE POSTAJE									
3	Število postaj								
4	Skupna pogonska moč	kW							
5	Skupne inštalirane zmogljivosti Q	m <sup>3</sup> /s							
KANALI ZA OSUŠEVANJE									
6	Glavni kanali	km							
7	Stranski kanali	km							

## III. OSUŠEVANJE V LETU 1979

1	Vsa osušena površina	ha							
2	Skupna količina načrpane vode	tisoč m <sup>3</sup> /leto							

## IV. POPLAVLJENE POVRŠINE IN OBJEKTI V 1979

## IV.-1. POPLAVLJENE POVRŠINE IN OBJEKTI, POPLAVLJENI S POVRŠINSKIMI VODAMI

		Ime vodozbirnega območja					
		šifra vodo- zbirnega območja		šifra vodo- zbirnega območja		šifra vodo- zbirnega območja	
1	Vsa površina	ha					
2	Od tega: Obdelovalna površina	ha					
3	Naselja	število					
4	Zgradbe	število					
5	Industrijski objekti	število					
6	Drugi gospodarski objekti	število					
7	Železniške proge	km					
8	Ceste	km					

## IV.-2. POVRŠINE IN OBJEKTI, POPLAVLJENI S TALNIMI VODAMI

		Ime vodozbirnega območja					
		šifra vodo- zbirnega območja		šifra vodo- zbirnega območja		šifra vodo- zbirnega območja	
1	Vsa površina	ha					
2	Od tega: Obdelovalna površina	ha					
3	Naselja	število					
4	Zgradbe	število					
5	Industrijski objekti	število					
6	Drugi gospodarski objekti	število					
7	Železniške proge	km					
8	Ceste	km					

## V. REGULACIJA VODOTOKA (stanje 31. XII. 1979)

		Ime vodozbirnega območja					
		šifra vodo- zbirnega območja		šifra vodo- zbirnega območja		šifra vodo- zbirnega območja	
1	Sekanje meandrov	m					
2	Brežinska zavarovanja	m					
3	Vzdolžne zgradbe	m					
4	Jezbice	kos					
5	Drugi objekti	km					

VI. STROJI IN TRANSPORTNA SREDSTVA (31. 12. 1979)

		Šte- vilo strojev	Merska enota za kapaciteto in nosilnost	Skupna kapaciteta			
1	Bagerji		m <sup>3</sup> /h				
2	Buldožerji		m <sup>3</sup> /h				
3	Refulerji		m <sup>3</sup> /h				
4	Drugi stroji za kopanje		m <sup>3</sup> /h				
5	Traktorji		KW				
6	Kamioni		t				
7	Kiperji		t				
8	Prikolice		t				
9	Drugi transportni stroji		x x x x x x x	x	x	x	x

Vpišite samo podatke za stroje, ki se uporabljajo v vodnogospodarski dejavnosti.

Moč traktorjev v KM se množi z 0,736 da se dobi podatek v KW

VII. PORABA ENERGIJE ZA POTREBE OSUŠEVANJA V 1979 (črpalne postaje)

1	Električna energija - skupaj	kWh					
2	Nafta - skupaj	t					
3	Premog - skupaj	t					

V \_\_\_\_\_ dne \_\_\_\_\_ 1980

(MP)

Bročilo sestavil

Telef. številica \_\_\_\_\_

Direktor

POROČILO O SISTEMU ZA NAMAKANJE  
V 1979

Mat. št. reg. org. in skup.

1 9 7 9

5	5										
Občina		vr. org.	dejavnost				šifra vo-		dozbir. obm.		

1. Ime zajetja vode (glej navodila) \_\_\_\_\_

2. Ime sistema za namakanje \_\_\_\_\_

To poročilo izpolnijo vse temeljne organizacije združenega dela ali pa delovne organizacije, brez tozdev, ki upravljajo s sistemi in napravami za namakanje.

TABELA I. ZAJETJE VODE ZA NAMAKANJE

		Kapaciteta zajetja m <sup>3</sup> /s <sup>1)</sup>				Letna količina zajete vode (tisoč m <sup>3</sup> )
		gravitacijsko		s črpanjem		
1	Skupaj					
2	Iz podzemnih voda					
3	Iz vodotokov					
4	Iz akumulacije					
5	Iz jezera					
6	Iz vodovoda					

1) Podatki se prikazujejo zaokroženo na dve decimalki

TABELA II. OBJEKTI IN NAPRAVE ZA NAMAKANJE

II-1. KANALI IN CEVOVODI ZA NAMAKANJE

		Dolžina (km)			
		glavni		stranski - lateralni	
1	Kanali				
2	Cevovodi				



## 11-2. ČRPALNE POSTAJE ZA NAMAKANJE

1	Število črpalk (vključno s premičnimi agregati)								
2	Skupna pogonska moč	kW							
3	Skupna kapaciteta vseh črpalk <sup>1)</sup>	m <sup>3</sup> /s							

1) Podatek se prikaže zaokroženo na dve decimalki

## 11-3. AGREGATI ZA OROŠEVANJE

1	Število agregatov za oroševanje								
2	Skupna kapaciteta vseh agregatov	lit/s							
3	Skupna dolžina oroševalnih kril	km							

TABELA III. POVRŠINA, KI JE USPOSOBLJENA ZA NAMAKANJE

1	Površina, ki je usposobljena za namakanje	ha							
---	---	----	--	--	--	--	--	--	--

V to tabelo vpišete podatke o usposobljenih površinah za namakanje. Usposobljena površina pa je tista, na kateri so sistemi za namakanje (kanali z ustreznimi objekti in črpalnimi napravami) in ki se lahko namaka z obstoječimi napravami, ne glede na to, če se površina namaka ali ne.

TABELA IV. NAMAKANE POVRŠINE V 1979

	Letna poraba vode (tisoč m <sup>3</sup> )	Namakane površine v ha							
		površinsko preplavne		z oroševanjem					
		družbena lastnina	lastnina občanov	družbena lastnina	lastnina občanov				
1	Vsa površina								
2	Njive in vrtovi								
3	Sadovnjaki								
4	Vinogradi								
5	Travniki								

TABELA V. DOSEŽENI PRIDELKI NA NAMAKALNIH POVRŠINAH V DRUŽBENEM SEKTORJU V 1979

		Pospravljena površina ha	Pridelek v (q)	
			skupaj	na 1 ha
1	Pšenica			
2	Riž			
3	Koruza			
4	Sladkorna pesa			
5	Hmelj			
6	Sončnice			
7	Paradižnik			
8	Paprika			
9	Krompir			
10	Zelje in ohrovt			
11	Lucerna			
12	Krmska pesa			
13	Silažna koruza			
14	Travniki			
15	Jabolka			
16	Breskve			
17	Hruške			
18	Vinogradi - vsi			
19	Strniščni posevki - vsi			
20				
21				

Poročilo sestavil \_\_\_\_\_

Telef. štev. \_\_\_\_\_

V \_\_\_\_\_ dne \_\_\_\_\_ 1980 (MP) \_\_\_\_\_

Direktor

Odgovarja  
direktor Franta Komel

Urednik  
Branko Mlinar

Vsebinska urednica  
Milica Bizjak

Lektorica  
Jasna Karanjac

Tehnični urednik  
Anton Rojc

Izdal in tiskal  
Zavod SR Slovenije za statistiko  
Ljubljana, Vožarski pot 12  
1980





Id. sk. 207/1980