



SREDNJEŠOLSKO IZOBRAŽEVANJE, SLOVENIJA, KONEC ŠOLSKEGA LETA 2002/2003 IN ZAČETEK ŠOLSKEGA LETA 2003/2004 TER KONEC ŠOLSKEGA LETA 2003/2004 IN ZAČETEK ŠOLSKEGA LETA 2004/2005

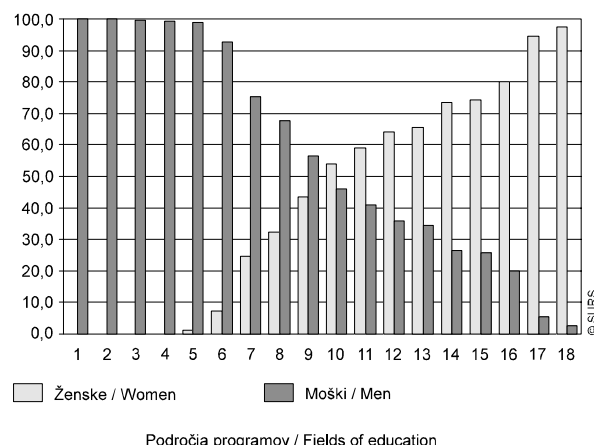
UPPER SECONDARY EDUCATION, SLOVENIA, END OF THE SCHOOL YEAR 2002/2003 AND BEGINNING OF THE SCHOOL YEAR 2003/2004, END OF THE SCHOOL YEAR 2003/2004 AND BEGINNING OF THE SCHOOL YEAR 2004/2005

- ▶ Na začetku šolskega leta 2003/2004 je bilo v Sloveniji 143 srednjih šol za mladino, in sicer 137 javnih in 6 zasebnih. V javne šole za srednješolsko izobraževanje je bilo vpisanih 101 153, v zasebne pa 2 050 dijakov.
- ▶ At the beginning of the school year 2003/2004 there were 143 upper secondary schools for youth in Slovenia, of that 137 public and 6 private. There were 101,153 students enrolled in public schools and 2,050 in private schools.
- ▶ Na začetku šolskega leta 2004/2005 je bilo v Sloveniji 142 srednjih šol za mladino; med temi je bilo 136 javnih in 6 zasebnih. V javne šole za srednješolsko izobraževanje je bilo vpisanih 99 839, v zasebne pa 2 039 dijakov.
- ▶ At the beginning of the school year 2004/2005 there were 142 upper secondary schools for youth in Slovenia, of that 136 public and 6 private. There were 99,839 students enrolled in public schools and 2,039 in private schools.
- ▶ Čeprav je zastopanost spolov v izobraževanju skoraj enaka – med vpisanimi je 51 % fantov in 49 % deklet –, pa se dekleta in fantje pri izbiri področij, na katera se vpisujejo, bistveno razlikujejo. Tako lahko govorimo o izrazito "moških" in izrazito "ženskih" področjih izobraževanja. Praktično na nobenem področju spola nista zastopana uravnoveženo (slika 1).
- ▶ Although the share of both sexes in education is practically equal – there are 51% of men and 49% of women included in education – fields of study greatly differ by sex. We can speak about distinctly "feminine" fields of education and about distinctly "masculine" fields of education. There are practically no fields where both sexes are represented equivalently. (Chart 1.)

Slika 1: Vpis dijakov po področjih izobraževanja ob začetku šolskega leta 2004/2005

Chart 1: Enrolment of pupils in upper secondary programmes by fields of study at the beginning of the school year 2004/2005

Delež po spolu / Share by sex



Legenda

- 1 Gozdarstvo
- 2 Rudarstvo
- 3 Metalurgija in strojništvo
- 4 Elektronika in računalništvo
- 5 Lesarstvo
- 6 Gradbeništvo
- 7 Promet in zveze
- 8 Tisk in papir
- 9 Gostinstvo in turizem
- 10 Agroživilstvo
- 11 Splošno izobraževanje
- 12 Ekonomija
- 13 Kemija, farmacija, gumarstvo, nekovine
- 14 Kultura
- 15 Zdravstvo
- 16 Osebne storitve
- 17 Pedagoška skupina
- 18 Tekstil

Legend

- 1 Forestry
- 2 Mining
- 3 Metallurgy and mechanical engineering
- 4 Electronics and computer science
- 5 Wood processing
- 6 Construction
- 7 Transport and communications
- 8 Paper and printing
- 9 Catering and tourism
- 10 Agriculture
- 11 General education
- 12 Economics
- 13 Chemistry, pharmacy, rubber, processing and non-metals
- 14 Culture
- 15 Health care
- 16 Personal services
- 17 Teacher training
- 18 Textiles

**1. KONEC ŠOLSKEGA LETA 2002/2003, Slovenija**

END OF THE SCHOOL YEAR 2002/2003, Slovenia

**1.1. Srednje šole za mladino in srednje šole za odrasle, oddelki, dijaki in slušatelji v njih**

Upper secondary schools for youth, upper secondary schools for adults, class units, students and participants

	Srednje šole za mladino Upper secondary schools for youth				Srednje šole za odrasle Upper secondary schools for adults			
	število šol number of schools	število oddelkov number of class units	dijaki students		število šol number of schools	število oddelkov number of class units	slušatelji participants	
			skupaj total	ženske women			skupaj total	ženske women
<b>skupaj</b>	<b>143</b>	<b>3906</b>	<b>98768</b>	<b>49494</b>	<b>139</b>	<b>903</b>	<b>22928</b>	<b>10905</b>
javne	137	3837	96813	48266	117	803	19806	9351
zasebne	6	69	1955	1228	22	100	3122	1554

**1.2 Dijaki v srednjih šolah za mladino po področjih programov, letnikih in uspehu**

Students in upper secondary schools for youth, by fields of study, grades and achievement

Področja programov <sup>1)</sup>	Skupaj Total			1. letnik 1 <sup>st</sup> grade			2. letnik 2 <sup>nd</sup> grade			Fields of study <sup>1)</sup>
	dijaki students		napre- dujejo advance	dijaki students		napre- dujejo advance	dijaki students		napre- dujejo advance	
	skupaj total	ženske women		skupaj total	ženske women		skupaj total	ženske women		
<b>SKUPAJ</b>	<b>98768</b>	<b>49494</b>	<b>89183</b>	26842	13069	23983	24616	12113	22533	<b>TOTAL</b>
Agroživilstvo	4850	2613	4325	1262	658	1137	1159	605	1043	Agriculture
Gozdarstvo	133	3	124	44	2	43	27	-	25	Forestry
Usnjarstvo	-	-	-	-	-	-	-	-	-	Leather processing
Tekstil	904	875	813	141	135	128	207	203	189	Textiles
Kemija, farmacija, gumarstvo, nekovine	1010	654	929	253	153	232	277	174	253	Chemistry, pharmacy, rubber processing and nonmetals
Lesarstvo	2654	28	2109	702	7	605	655	9	589	Wood processing
Gradbeništvo	2272	176	2089	628	46	582	654	44	606	Construction
Gostinstvo in turizem	5347	2326	4710	1505	628	1288	1349	563	1229	Catering and tourism
Ekonomija	19401	12671	17501	4947	3160	4266	4625	2949	4268	Economics
Tisk in papir	684	229	595	264	90	229	156	48	138	Paper and printing
Elektrotehnika in računalništvo	6974	47	6122	2048	19	1767	1760	13	1557	Electrotechnics and computer science
Metalurgija in strojništvo	6560	24	5738	1918	7	1674	1724	4	1582	Metallurgy and mechanical engineering
Promet in zveze	1357	371	1162	414	116	324	379	98	335	Transport and communications
Rudarstvo	95	-	84	22	-	20	35	-	30	Mining
Zdravstvo	5282	3938	4958	1493	1115	1376	1337	966	1257	Health care
Pedagoška skupina	1259	1203	1169	372	355	361	282	280	277	Teacher training
Družboslovje	240	210	221	-	-	-	-	-	-	Social sciences
Kultura	624	460	568	171	131	151	171	125	155	Culture
Gimnazija	37305	22121	34905	10034	5928	9453	9209	5509	8635	Grammar Schools
Osebne storitve	1817	1545	1061	624	519	347	610	523	365	Personal services

1) V skladu z nacionalno delitvijo področij  
"Vnesi ali kopiraj besedilo angelske opombe!"

**1.2 Dijaki v srednjih šolah za mladino po področjih programov, letnikih in uspehu (nadaljevanje)**  
Students in upper secondary schools for youth, by fields of study, grades and achievement (continued)

Področja programov <sup>1)</sup>	3. letnik 3 <sup>rd</sup> grade			4. letnik 4 <sup>th</sup> grade			5. letnik 5 <sup>th</sup> grade			Fields of study <sup>1)</sup>
	dijaki students		napre- dujejo advance	dijaki students		napre- dujejo advance	dijaki students		napre- dujejo advance	
	skupaj total	ženske women		skupaj total	ženske women		skupaj total	ženske women		
<b>SKUPAJ</b>	<b>23730</b>	<b>11833</b>	<b>21680</b>	<b>19075</b>	<b>10237</b>	<b>17553</b>	<b>4505</b>	<b>2242</b>	<b>3434</b>	<b>TOTAL</b>
Agroživilstvo	1149	634	1034	852	473	748	428	243	363	Agriculture
Gozdarstvo	43	-	40	19	1	16	-	-	-	Forestry
Usnjarstvo	-	-	-	-	-	-	-	-	-	Leather processing
Tekstil	192	186	179	202	193	181	162	158	136	Textiles
Kemija, farmacija, gumarstvo, nekovine	261	171	235	219	156	209	-	-	-	Chemistry, pharmacy, rubber processing and nonmetals
Lesarstvo	613	7	427	392	3	309	292	2	179	Wood processing
Gradbeništvo	610	45	562	312	40	278	68	1	61	Construction
Gostinstvo in turizem	1266	505	1133	920	476	792	307	154	268	Catering and tourism
Ekonomija	4769	3097	4418	3638	2446	3348	1422	1019	1201	Economics
Tisk in papir	152	54	129	94	32	83	18	5	16	Paper and printing
Elektrotehnika in računalništvo	1654	12	1459	1147	3	1002	365	-	337	Electrotechnics and computer science
Metalurgija in strojništvo	1607	10	1416	857	3	715	454	-	351	Metallurgy and mechanical engineering
Promet in zveze	298	81	257	266	76	246	-	-	-	Transport and communications
Rudarstvo	25	-	21	13	-	13	-	-	-	Mining
Zdravstvo	1283	968	1208	1145	868	1095	24	21	22	Health care
Pedagoška skupina	289	284	285	288	256	232	28	28	14	Teacher training
Družboslovje	-	-	-	240	210	221	-	-	-	Social sciences
Kultura	152	113	141	130	91	121	-	-	-	Culture
Gimnazija	8784	5163	8387	8341	4910	7944	937	611	486	Grammar Schools
Osebnostne storitve	583	503	349	-	-	-	-	-	-	Personal services

### 1.3 Dijaki srednjih šol za mladino, ki so končali izobraževanje, po področjih v vseh vrstah izobraževalnih programov

Graduates of upper secondary schools for youth by fields of study in all types of programmes

Področja programov	Končali izobraževanje v vseh vrstah izobraževalnih programov						Fields of study
	Graduates of all types of programmes						
	opravili zaključni izpit ali matura passed final exam or matura		opravili zaključni izpit passed final exam		opravili matura passed matura		
	vsj total	ženske women	vsj total	ženske women	vsj total	ženske women	
<b>SKUPAJ</b>	<b>23682</b>	<b>12284</b>	<b>15098</b>	<b>7232</b>	<b>8584</b>	<b>5052</b>	<b>TOTAL</b>
Agroživilstvo	1454	774	1420	759	34	15	Agriculture
Gozdarstvo	26	1	25	1	1	-	Forestry
Usnjarstvo	-	-	-	-	-	-	Leather processing
Tekstil	325	315	324	314	1	1	Textiles
Kemija, farmacija, gumarstvo, nekovine	223	156	205	145	18	11	Chemistry, pharmacy,rubber processing and nonmetals
Lesarstvo	773	9	757	9	16	-	Wood processing
Gradbeništvo	577	34	532	24	45	10	Construction
Gostinstvo in turizem	1263	551	1263	551	-	-	Catering and tourism
Ekonomija	5184	3515	5062	3435	122	80	Economics
Tisk in papir	102	35	102	35	-	-	Paper and printing
Elektrotehnika in računalništvo	1507	2	1342	2	165	-	Electrotechnics and computer science
Metalurgija in strojništvo	1675	10	1598	10	77	-	Metallurgy and mechanical engineering
Promet in zveze	182	58	182	58	-	-	Transport and communications
Rudarstvo	21	-	20	-	1	-	Mining
Zdravstvo	1198	928	1197	927	1	1	Health care
Pedagoška skupina	293	285	292	284	1	1	Teacher training
Družboslovje	207	183	207	183	-	-	Social sciences
Kultura	107	79	55	47	52	32	Culture
Gimnazija	8050	4901	-	-	8050	4901	Grammar Schools
Osebne storitve	515	448	515	448	-	-	Personal services

**1.3.1 Dijaki srednjih šol za mladino, ki so končali izobraževanje, po področjih in vrstah izobraževalnih programov**  
Graduates of upper secondary schools for youth by fields of study and by types of programmes

Področja programov	V 2-letnih nižjih poklicnih programih In 2-year lower vocational programmes		V 3-letnih srednjih poklicnih programih In 3-year middle vocational programmes		V programih +2 in PTI programih In +2 and vocational technical programme				Fields of study
	opravili zaključni izpit passed final exam		opravili zaključni izpit passed final exam		opravili zaključni izpi passed final exam		opravili maturo passed matura		
	vsi total	ženske women	vsi total	ženske women	vsi total	ženske women	vsi total	ženske women	
<b>SKUPAJ</b>	<b>798</b>	<b>226</b>	<b>5912</b>	<b>2396</b>	<b>2536</b>	<b>1232</b>	<b>93</b>	<b>1</b>	<b>TOTAL</b>
Agroživilstvo	247	102	541	297	318	198	2	1	Agriculture
Gozdarstvo	-	-	9	-	-	-	-	-	Forestry
Usnjarstvo	-	-	-	-	-	-	-	-	Leather processing
Tekstil	68	62	105	105	106	104	-	-	Textiles
Kemija, farmacija, gumarstvo, nekovine	9	4	14	5	-	-	-	-	Chemistry, pharmacy, rubber processing and nonmetals
Lesarstvo	79	6	368	-	221	1	9	-	Wood processing
Gradbeništvo	78	-	240	1	59	1	1	-	Construction
Gostinstvo in turizem	-	-	528	154	206	99	-	-	Catering and tourism
Ekonomija	-	-	1979	1285	1095	809	1	-	Economics
Tisk in papir	-	-	41	16	12	3	-	-	Paper and printing
Elektrotehnika in računalništvo	44	-	542	1	239	-	59	-	Electrotechnics and computer science
Metalurgija in strojništvo	216	1	903	8	262	-	21	-	Metallurgy and mechanical engineering
Promet in zveze	-	-	4	1	-	-	-	-	Transport and communications
Rudarstvo	-	-	10	-	-	-	-	-	Mining
Zdravstvo	-	-	170	126	18	17	-	-	Health care
Pedagoška skupina	-	-	-	-	-	-	-	-	Teacher training
Družboslovje	-	-	-	-	-	-	-	-	Social sciences
Kultura	-	-	-	-	-	-	-	-	Culture
Gimnazija	-	-	-	-	-	-	-	-	Grammar Schools
Osebnе storitve	57	51	458	397	-	-	-	-	Personal services

**1.3.1 Dijaki srednjih šol za mladino, ki so končali izobraževanje, po področjih in vrstah izobraževalnih programov (nadaljevanje)**  
 Graduates of upper secondary schools for youth by fields of study and by types of programmes (continued)

Področja programov	V programih 4- in 5-letnega tehniškega in drugega strokovnega izobraževanja ter v programih gimnazij In 4 and 5-year technical and other professional programmes and in grammar school programmes				Poklicni tečaj Vocational course		Maturitetni tečaj Matura course		Fields of study
	opravili zaključni izpit passed final exam		opravili maturo passed matura		opravili zaključni izpi passed final exam		opravili maturo passed matura		
	vsi total	ženske women	vsi total	ženske women	vsi total	ženske women	vsi total	ženske women	
<b>SKUPAJ</b>	<b>5757</b>	<b>3306</b>	<b>8115</b>	<b>4778</b>	<b>95</b>	<b>72</b>	<b>376</b>	<b>273</b>	<b>TOTAL</b>
Agroživilstvo	314	162	32	14	-	-	-	-	Agriculture
Gozdarstvo	16	1	1	-	-	-	-	-	Forestry
Usnjarstvo	-	-	-	-	-	-	-	-	Leather processing
Tekstil	25	25	1	1	20	18	-	-	Textiles
Kemija, farmacija, gumarstvo, nekovine	182	136	18	11	-	-	-	-	Chemistry, pharmacy, rubber processing and nonmetals
Lesarstvo	89	2	7	-	-	-	-	-	Wood processing
Gradbeništvo	155	22	44	10	-	-	-	-	Construction
Gostinstvo in turizem	512	286	-	-	17	12	-	-	Catering and tourism
Ekonomija	1944	1313	121	80	44	28	-	-	Economics
Tisk in papir	49	16	-	-	-	-	-	-	Paper and printing
Elektrotehnika in računalništvo	517	1	106	-	-	-	-	-	Electrotechnics and computer science
Metalurgija in strojništvo	217	1	56	-	-	-	-	-	Metallurgy and mechanical engineering
Promet in zveze	178	57	-	-	-	-	-	-	Transport and communications
Rudarstvo	10	-	1	-	-	-	-	-	Mining
Zdravstvo	1009	784	1	1	-	-	-	-	Health care
Pedagoška skupina	278	270	1	1	14	14	-	-	Teacher training
Družboslovje	207	183	-	-	-	-	-	-	Social sciences
Kultura	55	47	52	32	-	-	-	-	Culture
Gimnazija	0	0	7674	4628	-	-	376	273	Grammar Schools
Osebne storitve	-	-	-	-	-	-	-	-	Personal services

#### 1.4 Slušatelji srednjih šol za odrasle po področjih programov in uspehu, vključenost brezposelnih v srednješolsko izobraževanje

Participants in upper secondary schools for adults, by fields of education and achievement, enrolment of unemployed adults in upper secondary education

Področja programov	Skupaj Total				Vključeni v programe zavoda za zaposlovanje Included in employment service programmes				Odrasli, ki si sami plačujejo izobraževanje Adults paying for schooling by themselves				Fields of education	
	odrasli adults		odrasli, ki napredujejo adults, who advance		odrasli adults		odrasli, ki napredujejo adults, who advance		odrasli adults		odrasli, ki napredujejo adults, who advance			
	vsi total	ženske women	vsi total	ženske women	vsi total	ženske women	vsi total	ženske women	vsi total	ženske women	vsi total	ženske women		
<b>SKUPAJ</b>	<b>22928</b>	<b>10905</b>	<b>16025</b>	<b>7787</b>	<b>3242</b>	<b>1663</b>	<b>2467</b>	<b>1307</b>	<b>15166</b>	<b>7213</b>	<b>11545</b>	<b>5702</b>	<b>TOTAL</b>	
Agroživilstvo	1282	708	521	284	301	162	112	82	802	397	317	162	Agriculture	
Gozdarstvo	-	-	-	-	-	-	-	-	-	-	-	-	-	Forestry
Usnjarstvo	42	35	42	35	-	-	-	-	5	2	5	2	Leather processing	
Tekstil	115	98	97	55	44	40	43	14	30	30	17	17	Textiles	
Kemija, farmacija, gumarstvo, nekovine	126	86	125	86	1	1	1	1	88	65	87	65	Chemistry, pharmacy, rubber processing and nonmetals	
Lesarstvo	364	11	215	3	42	-	35	0	237	3	143	2	Wood processing	
Gradbeništvo	510	21	425	18	166	11	142	9	313	9	247	8	Construction	
Gostinstvo in turizem	1826	828	1147	546	580	314	417	234	898	358	688	284	Catering and tourism	
Ekonomija	10388	6319	7540	4619	971	649	782	524	7681	4647	6131	3737	Economics	
Tisk in papir	49	5	-	-	-	-	-	-	-	-	-	-	-	Paper and printing
Elektrotehnika in računalništvo	1385	25	1065	25	200	9	140	9	913	3	737	3	Electrotechnics and computer science	
Metalurgija in strojništvo	2390	66	1562	44	169	4	146	3	1294	17	844	13	Metallurgy and mechanical engineering	
Promet in zveze	1123	103	846	73	204	20	165	18	842	66	620	52	Transport and communications	
Rudarstvo	21	-	10	-	1	-	-	-	12	-	7	-	Mining	
Zdravstvo	1318	1131	1143	978	375	334	359	310	768	659	631	542	Health care	
Pedagoška skupina	504	484	428	407	58	56	57	54	361	345	310	295	Teacher training	
Družboslovje	345	307	189	176	51	11	11	11	162	150	153	141	Social sciences	
Kultura	187	126	111	71	41	27	33	21	138	80	75	39	Culture	
Gimnazija	781	405	399	225	23	12	13	8	467	258	386	217	Grammar Schools	
Osebne storitve	172	147	160	142	15	13	11	9	155	124	147	123	Personal services	

## 1.5 Odrasli po vrstah in področjih izobraževanja

Adults in upper secondary programmes by fields and types of study

Področja programov	Skupaj Total		V 2-letnih nižjih poklicnih programih In 2-year lower vocational programmes		V 3-letnih srednjih poklicnih programih In 3-year middle vocational programmes		V programih 4- in 5-letnega tehniškega in drugega strokovnega izobraževanja ter v programih gimnazij In 4-5-year technical and other professional programmes and in gymnasium programmes		V programih +2 in PTI programih In +2 and vocational technical programs		Poklicni tečaj, maturitetni tečaj Vocational courses, natura course		Fields of education
	vsi total	ženske women	vsi total	ženske women	vsi total	ženske women	vsi total	ženske women	vsi total	ženske women	vsi total	ženske women	
<b>SKUPAJ</b>	<b>22928</b>	<b>10905</b>	<b>33</b>	<b>6</b>	<b>7349</b>	<b>3468</b>	<b>7623</b>	<b>4201</b>	<b>7664</b>	<b>3068</b>	<b>259</b>	<b>162</b>	<b>TOTAL</b>
Agroživilstvo	1282	708	4	1	699	467	94	35	485	205	-	-	Agriculture
Gozdarstvo	-	-	-	-	-	-	-	-	-	-	-	-	Forestry
Usnjarstvo	42	35	-	-	-	-	26	23	16	12	-	-	Leather processing
Tekstil	115	98	-	-	52	39	7	7	56	52	-	-	Textiles
Kemija, farmacija, gumarstvo, nekovine	126	86	-	-	6	3	120	83	-	-	-	-	Chemistry, pharmacy, rubber processing and nonmetals
Lesarstvo	364	11	19	5	85	0	32	2	228	4	-	-	Wood processing
Gradbeništvo	510	21	-	-	280	8	48	8	182	5	-	-	Construction
Gostinstvo in turizem	1826	828	-	-	839	390	686	345	297	90	4	3	Catering and tourism
Ekonomija	10388	6319	-	-	3250	1863	2991	1802	4045	2589	102	65	Economics
Tisk in papir	49	5	-	-	3	1	44	3	2	1	-	-	Paper and printing
Elektrotehnika in računalništvo	1385	25	-	-	277	9	413	14	695	2	-	-	Electrotechnics and computer science
Metalurgija in strojništvo	2390	66	10	-	642	27	167	8	1571	31	-	-	Metallurgy and mechanical engineering
Promet in zveze	1123	103	-	-	473	13	650	90	-	-	-	-	Transport and communications
Rudarstvo	21	-	-	-	-	-	21	-	-	-	-	-	Mining
Zdravstvo	1318	1131	-	-	582	511	660	553	76	67	-	-	Health care
Pedagoška skupina	504	484	-	-	-	-	504	484	-	-	-	-	Teacher training
Družboslovje	345	307	-	-	-	-	345	307	-	-	-	-	Social sciences
Kultura	187	126	-	-	-	-	187	126	-	-	-	-	Culture
Gimnazija	781	405	-	-	-	-	628	311	-	-	153	94	Grammar Schools
Osebne storitve	172	147	-	-	161	137	-	-	11	10	-	-	Personal services



**1.6 Sluša telji srednjih šol za odrasle, ki so končali izobraževanje, po področjih in vrstah izobraževalnih programov**  
Graduates of upper secondary schools for adults by fields of study and types of programmes

Področja programov	Končali izobraževanje v vseh vrstah izobraževalnih programov Graduates of all types of programmes						V 2-letnih nižjih poklicnih programih In 2-year lower vocational programmes		V 3-letnih srednjih poklicnih programih In 3-year middle vocational programmes		Delovodski, poslovodski, mojstrski izpiti Foreman, head clerk, master craftsman exams		Fields of study
	opravili zaključni izpit ali matura passed final exam or passed matura		opravili zaključni izpit passed final exam		opravili matura passed matura		opravili zaključni izpit passed final exam		opravili zaključni izpit passed final exam		opravili zaključni izpit passed final exam		
	vsi total	ženske women	vsi total	ženske women	vsi total	ženske women	vsi total	ženske women	vsi total	ženske women	vsi total	ženske women	
<b>SKUPAJ</b>	<b>6559</b>	<b>3097</b>	<b>6459</b>	<b>3058</b>	<b>100</b>	<b>39</b>	<b>24</b>	<b>5</b>	<b>2345</b>	<b>1133</b>	<b>406</b>	<b>81</b>	<b>TOTAL</b>
Agroživilstvo	281	150	280	150	1	-	-	-	154	100	13	3	Agriculture
Gozdarstvo	-	-	-	-	-	-	-	-	-	-	-	-	Forestry
Usnjarstvo	28	23	28	23	-	-	-	-	-	-	2	-	Leather processing
Tekstil	64	34	54	34	10	-	-	-	32	21	13	4	Textiles
Kemija, farmacija, gumarstvo, nekovine	42	27	42	27	-	-	-	-	-	-	2	2	Chemistry, pharmacy, rubber processing and nonmetals
Lesarstvo	155	6	155	6	-	-	20	5	45	-	18	-	Wood processing
Gradbeništvo	270	11	269	11	1	-	-	-	129	4	65	-	Construction
Gostinstvo in turizem	478	241	478	241	-	-	-	-	224	129	3	-	Catering and tourism
Ekonomija	2842	1857	2838	1855	4	2	-	-	1062	640	22	16	Economics
Tisk in papir	64	25	64	25	-	-	-	-	20	13	-	-	Paper and printing
Elektrotehnika in računalništvo	387	28	383	28	4	-	-	-	60	1	27	-	Electrotechnics and computer science
Metalurgija in strojništvo	835	46	823	46	12	-	4	-	207	12	183	8	Metallurgy and mechanical engineering
Promet in zveze	353	27	353	27	-	-	-	-	170	2	3	-	Transport and communications
Rudarstvo	3	-	3	-	-	-	-	-	-	-	-	-	Mining
Zdravstvo	309	265	309	265	-	-	-	-	199	173	5	-	Health care
Pedagoška skupina	154	147	154	147	-	-	-	-	-	-	-	-	Teacher training
Družboslovje	91	68	91	68	-	-	-	-	-	-	-	-	Social sciences
Kultura	17	8	17	8	-	-	-	-	-	-	1	-	Culture
Gimnazija	94	48	26	11	68	37	-	-	-	-	-	-	Grammar Schools
Osebnostne storitve	92	86	92	86	-	-	-	-	43	38	49	48	Personal services

**1.6 Sluša telji srednjih šol za odrasle, ki so končali izobraževanje, po področjih in vrstah izobraževalnih programov (nadaljevanje)**  
 Graduates of upper secondary schools for adults by fields of study and types of programmes (continued)

Področja programov	V programih +2 in PTI programih In +2 and vocational technical programs				V programih 4- in 5-letnega tehniškega in drugega strokovnega izobraževanja ter v programih gimnazij In 4 -5 year technical and other professional programmes and in gymnasium programmes				Poklicni tečajji Vocational courses		Maturitetni tečaj Matura course		Fields of study
	opravili zaključni izpit passed final exam		opravili maturo passed matura		opravili zaključni izpit passed final exam		opravili maturo passed matura		opravili zaključni izpit passed final exam		opravili maturo passed matura		
	vsi total	ženske women	vsi total	ženske women	vsi total	ženske women	vsi total	ženske women	vsi total	ženske women	vsi total	ženske women	
<b>SKUPAJ</b>	<b>1821</b>	<b>809</b>	<b>30</b>	<b>1</b>	<b>1741</b>	<b>960</b>	<b>42</b>	<b>24</b>	<b>122</b>	<b>70</b>	<b>28</b>	<b>14</b>	<b>TOTAL</b>
Agroživilstvo	90	40	1	-	23	7	-	-	-	-	-	-	Agriculture
Gozdarstvo	-	-	-	-	-	-	-	-	-	-	-	-	Forestry
Usnjarstvo	-	-	-	-	26	23	-	-	-	-	-	-	Leather processing
Tekstil	7	7	10	-	2	2	-	-	-	-	-	-	Textiles
Kemija, farmacija, gumarstvo, nekovine	-	-	-	-	40	25	-	-	-	-	-	-	Chemistry, pharmacy, rubber processing and nonmetals
Lesarstvo	62	-	-	-	10	1	-	-	-	-	-	-	Wood processing
Gradbeništvo	56	3	1	-	19	4	-	-	-	-	-	-	Construction
Gostinstvo in turizem	15	7	-	-	198	91	-	-	38	14	-	-	Catering and tourism
Ekonomija	1007	697	2	1	663	446	2	1	84	56	-	-	Economics
Tisk in papir	8	6	-	-	36	6	-	-	-	-	-	-	Paper and printing
Elektrotehnika in računalništvo	175	23	4	-	121	4	-	-	-	-	-	-	Electrotechnics and computer science
Metalurgija in strojništvo	398	23	12	-	31	3	-	-	-	-	-	-	Metallurgy and mechanical engineering
Promet in zveze	-	-	-	-	180	25	-	-	-	-	-	-	Transport and communications
Rudarstvo	-	-	-	-	3	-	-	-	-	-	-	-	Mining
Zdravstvo	3	3	-	-	102	89	-	-	-	-	-	-	Health care
Pedagoška skupina	-	-	-	-	154	147	-	-	-	-	-	-	Teacher training
Družboslovje	-	-	-	-	91	68	-	-	-	-	-	-	Social sciences
Kultura	-	-	-	-	16	8	-	-	-	-	-	-	Culture
Gimnazija	-	-	-	-	26	11	40	23	-	-	28	14	Grammar Schools
Osebnostne storitve	-	-	-	-	-	-	-	-	-	-	-	-	Personal services

**1.7 Učitelji, vodstveni, svetovalni in drugi strokovni delavci v srednjih šolah za mladino in srednjih šolah za odrasle po vrstah izobraževanja, spolu in trajanju delovnega časa**

Teachers, professional support, counselling and management staff in upper secondary schools for youth and for adults

Učitelji, vodstveni, svetovalni in drugi strokovni delavci	V šolah za mladino in schools for youth			V šolah za odrasle In schools for adults			Teachers, professional support, counseling and management staff
	skupaj total	s polnim delovnim časom full time	s krajšim delovnim časom part time	skupaj total	s polnim delovnim časom full time	s krajšim delovnim časom part time	
<b>Skupaj</b>	<b>8482</b>	<b>7520</b>	<b>962</b>	<b>1575</b>	<b>531</b>	<b>1044</b>	<b>Total</b>
ženske	5544	4963	581	988	335	653	women
<b>Učitelji - skupaj</b>	<b>7519</b>	<b>6643</b>	<b>876</b>	<b>1226</b>	<b>254</b>	<b>972</b>	<b>Teachers -total</b>
od tega ženske	4873	4354	519	748	142	606	women
<b>Učitelji v programih gimnazije</b>	<b>2714</b>	<b>2216</b>	<b>498</b>	<b>91</b>	<b>25</b>	<b>66</b>	<b>Teachers in gymnasium programmes</b>
od tega ženske	1913	1617	296	61	17	44	women
<b>Učitelji v programih tehniškega in drugega strok. izobr. ter poklicno-tehn.izobraževanja</b>	<b>2893</b>	<b>2681</b>	<b>212</b>	<b>716</b>	<b>134</b>	<b>582</b>	<b>Teachers in technical and other professional programmes and in vocational technical programmes</b>
od tega ženske	1911	1777	134	432	83	349	women
od tega učiteljev praktičnega pouka	354	337	17	41	7	34	Teachers of practical lessons
<b>Učitelji v programih srednjega poklicnega izobraževanja</b>	<b>1586</b>	<b>1467</b>	<b>119</b>	<b>387</b>	<b>93</b>	<b>294</b>	<b>Teachers in middle vocational programmes</b>
od tega ženske	903	835	68	241	42	199	women
od tega učiteljev praktičnega pouka	539	519	20	47	20	27	Teachers of practical lessons
<b>Učitelji v programih nižjega poklicnega izobraževanja</b>	<b>311</b>	<b>267</b>	<b>44</b>	<b>3</b>	<b>2</b>	<b>1</b>	<b>Teachers in lower vocational programmes</b>
od tega ženske	140	121	19	1	-	1	women
od tega učiteljev praktičnega pouka	145	134	11	2	2	-	Teachers of practical lessons
<b>Učitelji v ostalih izobraževalnih programih</b>	<b>15</b>	<b>12</b>	<b>3</b>	<b>29</b>	<b>-</b>	<b>29</b>	<b>Teachers in other programmes</b>
od tega ženske	6	4	2	13	-	13	women
<b>Poučujejo hkrati v IP za mladino</b>	<b>-</b>	<b>-</b>	<b>-</b>	<b>2528</b>	<b>862</b>	<b>1666</b>	<b>Teaching at the same time in programmes for youth</b>
od tega ženske	-	-	-	1621	562	1059	women
<b>Vodstveni delavci - vsi</b>	<b>323</b>	<b>319</b>	<b>4</b>	<b>112</b>	<b>92</b>	<b>20</b>	<b>Management staff</b>
od tega ženske	172	169	3	56	47	9	women
<b>Svetovalni delavci - vsi</b>	<b>202</b>	<b>180</b>	<b>22</b>	<b>27</b>	<b>21</b>	<b>6</b>	<b>Coucelors</b>
od tega ženske	185	166	19	23	17	6	women
<b>Drugi strokovni delavci - vsi (v šolah za odrasle vključeni organizatorji izobraževanja)</b>	<b>438</b>	<b>378</b>	<b>60</b>	<b>210</b>	<b>164</b>	<b>46</b>	<b>Other professional support</b>
od tega ženske	314	274	40	161	129	32	women

## 2. ZAČETEK ŠOLSKEGA LETA 2003/2004, SLOVENIJA

### BEGINNING OF THE SCHOOL YEAR 2003/2004, SLOVENIA

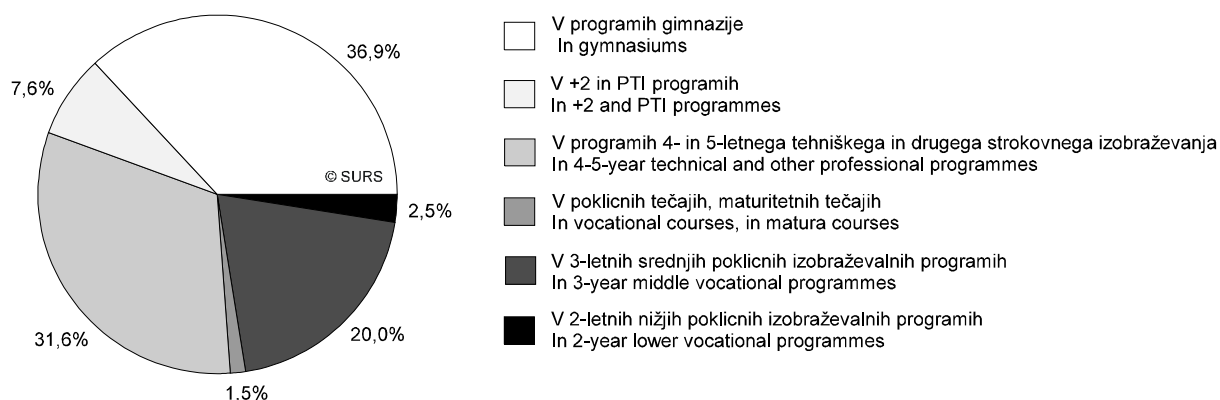
#### 2.1. Srednje šole za mladino, oddelki in dijaki v javnih in zasebnih srednjih šolah

Upper secondary schools for youth, class units and students in public and private upper secondary schools

	Srednje šole za mladino Upper secondary schools for youth				Total
	število šol number of schools	število oddelkov number of class units	dijaki students		
			skupaj total	ženske women	
<b>Skupaj</b>	<b>143</b>	<b>1311</b>	<b>103203</b>	<b>50964</b>	<b>Total</b>
Javne	137	1239	101153	49695	Public
Zasebne	6	72	2050	1269	Private

#### Slika 2: Dijaki po vrstah izobraževalnih programov v šolah za mladino, začetek šolskega leta 2003/2004

Chart 2: Students by types of educational programmes in upper secondary schools for youth, beginning of the school year 2003/2004



## 2.2 Vpis dijakov po vrstah in področjih izobraževanja ob začetku šolskega leta 2003/2004

Enrolment of pupils in upper secondary programmes by fields and types of study at the beginning of the school year 2003/2004

Področja programov	Skupaj Total		V 2-letnih nižjih poklicnih programih In 2-year lower vocational programmes		V 3-letnih srednjih poklicnih programih In 3-year middle vocational programmes		V programih 4- in 5-letnega tehniškega in drugega strokovnega izobraževanja ter v programih gimnazij In 4-5-year technical and other professional programmes and in gymnasium programmes		V programih +2 in PTI programih In +2 and vocational technical programs		Poklicni tečajji, maturitetni tečaj Vocational courses		Fields of education
	vsi total	ženske women	vsi total	ženske women	vsi total	ženske women	vsi total	ženske women	vsi total	ženske women	vsi total	ženske women	
<b>SKUPAJ</b>	<b>103203</b>	<b>50964</b>	<b>2556</b>	<b>644</b>	<b>20614</b>	<b>7394</b>	<b>70681</b>	<b>38590</b>	<b>7805</b>	<b>3280</b>	<b>1547</b>	<b>1056</b>	<b>TOTAL</b>
Agroživilstvo	4912	2577	647	288	1861	1066	1430	670	974	553	-	-	Agriculture
Gozdarstvo	139	-	-	-	15	-	124	-	-	-	-	-	Forestry
Usnjarstvo	-	-	-	-	-	-	-	-	-	-	-	-	Leather processing
Tekstil	706	682	150	144	296	287	-	-	260	251	-	-	Textiles
Kemija, farmacija, gumarstvo, nekovine	1021	677	23	2	46	16	952	659	-	-	-	-	Chemistry, pharmacy, rubber processing and nonmetals
Lesarstvo	2677	24	344	13	1354	6	398	4	581	1	-	-	Wood processing
Gradbeništvo	2268	164	253	-	707	6	1143	156	165	2	-	-	Construction
Gostinstvo in turizem	5500	2397	-	-	2213	603	2669	1522	587	248	31	24	Catering and tourism
Ekonomija	20057	12971	-	-	5850	3620	10967	7152	3044	2083	196	116	Economics
Tisk in papir	825	272	-	-	142	55	621	191	62	26	-	-	Paper and printing
Elektrotehnika in računalništvo	7369	58	127	-	2175	1	4264	56	803	1	-	-	Electrotechnics and computer science
Metalurgija in strojništvo	7500	32	742	7	3784	12	1799	7	1175	6	-	-	Metallurgy and mechanical engineering
Promet in zveze	1424	365	-	-	4	2	1420	363	-	-	-	-	Transport and communications
Rudarstvo	98	-	-	-	43	-	46	-	9	-	-	-	Mining
Zdravstvo	5501	4071	-	-	568	410	4788	3552	145	109	-	-	Health care
Pedagoška skupina	1396	1342	-	-	-	-	1363	1315	-	-	33	27	Teacher training
Družboslovje	-	-	-	-	-	-	-	-	-	-	-	-	Social sciences
Kultura	615	456	-	-	-	-	615	456	-	-	-	-	Culture
Gimnazija	39369	23376	-	-	-	-	38082	22487	-	-	1287	889	Grammar Schools
Osebnostne storitve	1826	1500	270	190	1556	1310	-	-	-	-	-	-	Personal services

### 3. KONEC ŠOLSKEGA LETA 2003/2004, SLOVENIJA

END OF THE SCHOOL YEAR 2003/2004, SLOVENIA

#### 3.1. Srednje šole za mladino in srednje šole za odrasle, oddelki, dijaki in slušatelji v njih

Upper secondary schools for youth, upper secondary schools for adults, class units, students and participants

	Srednje šole za mladino Upper secondary schools for youth				Srednje šole za odrasle Upper secondary schools for adults			
	število šol number of schools	število oddelkov number of class units	dijaki students		število šol number of schools	število oddelkov number of class units	slušatelji participants	
			skupaj total	ženske women			skupaj total	ženske women
<b>skupaj</b>	<b>143</b>	<b>3925</b>	<b>100132</b>	<b>50238</b>	<b>138</b>	<b>895</b>	<b>21732</b>	<b>10528</b>
javne	137	3854	98123	48994	118	805	18876	9047
zasebne	6	71	2009	1244	20	90	2856	1481

#### 3.2. Dijaki v srednjih šolah za mladino po področjih programov, letnikih in uspehu

Students in upper secondary schools for youth, by fields of study, grades and achievement

Področja programov	Skupaj Total			1. letnik 1 <sup>st</sup> grade			2. letnik 2 <sup>nd</sup> grade			Fields of study
	dijaki students		napre- dujejo advance	dijaki students		napre- dujejo advance	dijaki students		napre- dujejo advance	
	skupaj total	ženske women		skupaj total	ženske women		skupaj total	ženske women		
<b>SKUPAJ</b>	<b>100132</b>	<b>50238</b>	<b>91435</b>	<b>26728</b>	<b>12831</b>	<b>23925</b>	<b>25519</b>	<b>12685</b>	<b>23657</b>	<b>TOTAL</b>
Agroživilstvo	4662	2468	4235	1276	622	1139	1158	615	1081	Agriculture
Gozdarstvo	132	č	119	30	-	24	44	-	43	Forestry
Usnjarstvo	-	-	-	-	-	-	-	-	-	Leather processing
Tekstil	673	646	589	94	90	82	133	128	126	Textiles
Kemija, farmacija, gumarstvo, nekovine	1006	671	952	282	187	268	243	166	229	Chemistry, pharmacy, rubber processing and nonmetals
Lesarstvo	2009	24	1797	502	7	447	494	7	446	Wood processing
Gradbeništvo	2191	159	1938	563	27	494	599	47	543	Construction
Gostinstvo in turizem	5197	2338	4531	1465	621	1246	1355	625	1229	Catering and tourism
Ekonomija	19497	12601	17730	4737	2977	4148	4633	2933	4278	Economics
Tisk in papir	822	272	678	277	85	211	240	80	218	Paper and printing
Elektrotehnika in računalništvo	7147	54	6147	1988	14	1662	1922	17	1666	Electrotechnics and computer science
Metalurgija in strojništvo	7113	31	6233	2075	8	1752	1891	8	1759	Metallurgy and mechanical engineering
Promet in zveze	1376	359	1138	415	106	321	346	89	288	Transport and communications
Rudarstvo	100	-	87	27	-	23	22	-	21	Mining
Zdravstvo	5399	4014	5047	1506	1112	1362	1438	1070	1374	Health care
Pedagoška skupina	1388	1341	1326	422	399	400	374	357	370	Teacher training
Družboslovje	-	-	-	-	-	-	-	-	-	Social sciences
Kultura	593	440	538	131	95	116	154	116	139	Culture
Gimnazija	39040	23351	36781	10326	6002	9710	9893	5948	9317	Grammar Schools
Osebne storitve	1787	1469	1569	612	479	520	580	479	530	Personal services

**3.2 Dijaki v srednjih šolah za mladino po področjih programov, letnikih in uspehu (nadaljevanje)**  
Students in upper secondary schools for youth, by fields of study, grades and achievement (continued)

Področja programov <sup>1)</sup>	3. letnik 3 <sup>rd</sup> grade			4. letnik 4 <sup>th</sup> grade			5. letnik 5 <sup>th</sup> grade			Fields of study <sup>1)</sup>
	dijaki students		napre- dujejo advance	dijaki students		napre- dujejo advance	dijaki students		napre- dujejo advance	
	skupaj total	ženske women		skupaj total	ženske women		skupaj total	ženske women		
<b>SKUPAJ</b>	<b>23748</b>	<b>11950</b>	<b>22057</b>	<b>19622</b>	<b>10393</b>	<b>18211</b>	<b>4515</b>	<b>2379</b>	<b>3585</b>	<b>TOTAL</b>
Agroživilstvo	1021	547	964	786	435	686	421	249	365	Agriculture
Gozdarstvo	27	-	26	31	-	26	-	-	-	Forestry
Usnjarstvo	-	-	-	-	-	-	-	-	-	Leather processing
Tekstil	191	187	175	97	97	74	158	144	132	Textiles
Kemija, farmacija, gumarstvo, nekovine	269	168	250	212	150	205	-	-	-	Chemistry, pharmacy, rubber processing and nonmetals
Lesarstvo	527	8	476	276	2	247	210	-	181	Wood processing
Gradbeništvo	616	39	548	340	45	289	73	1	64	Construction
Gostinstvo in turizem	1245	523	1060	868	434	768	264	135	228	Catering and tourism
Ekonomija	4517	2942	4216	4139	2728	3803	1471	1021	1285	Economics
Tisk in papir	154	53	129	128	46	105	23	8	15	Paper and printing
Elektrotehnika in računalništvo	1618	12	1415	1303	11	1124	316	-	280	Electrotechnics and computer science
Metalurgija in strojništvo	1775	5	1579	938	5	764	434	5	379	Metallurgy and mechanical engineering
Promet in zveze	354	91	311	261	73	218	-	-	-	Transport and communications
Rudarstvo	32	-	27	19	-	16	-	-	-	Mining
Zdravstvo	1286	932	1219	1118	862	1043	51	38	49	Health care
Pedagoška skupina	275	273	273	285	280	270	32	32	13	Teacher training
Družboslovje	-	-	-	-	-	-	-	-	-	Social sciences
Kultura	162	121	148	146	108	135	-	-	-	Culture
Gimnazija	9084	5538	8722	8675	5117	8438	1062	746	594	Grammar Schools
Osebne storitve	595	511	519	-	-	-	-	-	-	Personal services

### 3.3 Dijaki srednjih šol za mladino, ki so končali izobraževanje, po področjih v vseh vrstah izobraževalnih programov

Graduates of upper secondary schools for youth by fields of study in all types of programmes

Področja programov	Končali izobraževanje v vseh vrstah izobraževalnih programov						Fields of study
	Graduates of all types of programmes						
	opravili zaključni izpit ali matura passed final exam or matura		opravili zaključni izpit passed final exam		opravili matura passed matura		
	vsi total	ženske women	vsi total	ženske women	vsi total	ženske women	
<b>SKUPAJ</b>	<b>24888</b>	<b>12860</b>	<b>15352</b>	<b>7261</b>	<b>9536</b>	<b>5599</b>	<b>TOTAL</b>
Agroživilstvo	1318	749	1285	738	33	11	Agriculture
Gozdarstvo	27	-	-	-	27	-	Forestry
Usnjarstvo	7	6	7	6	-	-	Leather processing
Tekstil	291	278	290	278	1	-	Textiles
Kemija, farmacija, gumarstvo, nekovine	250	156	233	147	17	9	Chemistry, pharmacy,rubber processing and nonmetals
Lesarstvo	663	7	633	7	30	-	Wood processing
Gradbeništvo	605	48	564	41	41	7	Construction
Gostinstvo in turizem	1292	590	1292	590	-	-	Catering and tourism
Ekonomija	5401	3673	5290	3597	111	76	Economics
Tisk in papir	107	42	104	41	3	1	Paper and printing
Elektrotehnika in računalništvo	1730	13	1542	13	188	-	Electrotechnics and computer science
Metalurgija in strojništvo	1837	9	1784	9	53	-	Metallurgy and mechanical engineering
Promet in zveze	221	75	216	72	5	3	Transport and communications
Rudarstvo	22	-	20	-	2	-	Mining
Zdravstvo	1197	918	1189	911	8	7	Health care
Pedagoška skupina	293	288	291	286	2	2	Teacher training
Družboslovje	10	9	10	9	-	-	Social sciences
Kultura	124	96	66	57	58	39	Culture
Gimnazija	8957	5444	-	-	8957	5444	Grammar Schools
Osebnе storitve	536	459	536	459	-	-	Personal services



**3.3.1 Dijaki srednjih šol za mladino, ki so končali izobraževanje, po področjih in vrstah izobraževalnih programov**  
Graduates of upper secondary schools for youth by fields of study and by types of programmes

Področja programov	V 2-letnih nižjih poklicnih programih In 2-year lower vocational programmes		V 3-letnih srednjih poklicnih programih In 3-year middle vocational programmes		V programih +2 in PTI programih In +2 and vocational technical programme				Fields of study
	opravili zaključni izpit passed final exam		opravili zaključni izpit passed final exam		opravili zaključni izpi passed final exam		opravili maturo passed matura		
	vsi total	ženske women	vsi total	ženske women	vsi total	ženske women	vsi total	ženske women	
<b>SKUPAJ</b>	<b>742</b>	<b>203</b>	<b>5801</b>	<b>2332</b>	<b>2568</b>	<b>1247</b>	<b>21</b>	<b>4</b>	<b>TOTAL</b>
Agroživilstvo	178	81	544	323	304	191	2	2	Agriculture
Gozdarstvo	-	-	-	-	-	-	-	-	Forestry
Usnjarstvo	-	-	-	-	7	6	-	-	Leather processing
Tekstil	55	54	127	122	105	99	1	-	Textiles
Kemija, farmacija, gumarstvo, nekovine	12	1	22	7	-	-	0	-	Chemistry, pharmacy, rubber processing and nonmetals
Lesarstvo	101	5	344	1	142	-	1	-	Wood processing
Gradbeništvo	67	-	237	5	63	1	2	-	Construction
Gostinstvo in turizem	-	-	573	186	184	91	-	-	Catering and tourism
Ekonomija	-	-	1758	1137	1116	814	6	2	Economics
Tisk in papir	-	-	26	13	16	7	-	-	Paper and printing
Elektrotehnika in računalništvo	42	-	529	-	258	-	3	-	Electrotechnics and computer science
Metalurgija in strojništvo	214	2	980	4	324	2	6	-	Metallurgy and mechanical engineering
Promet in zveze	-	-	4	2	-	-	-	-	Transport and communications
Rudarstvo	-	-	11	-	-	-	-	-	Mining
Zdravstvo	-	-	173	124	49	36	-	-	Health care
Pedagoška skupina	-	-	-	-	-	-	-	-	Teacher training
Družboslovje	-	-	10	9	-	-	-	-	Social sciences
Kultura	-	-	-	-	-	-	-	-	Culture
Gimnazija	-	-	-	-	-	-	-	-	Grammar Schools
Osebnе storitve	73	60	463	399	-	-	-	-	Personal services

**3.3.1 Dijaki srednjih šol za mladino, ki so končali izobraževanje, po področjih in vrstah izobraževalnih programov (nadaljevanje)**  
 Graduates of upper secondary schools for youth by fields of study and by types of programmes (continued)

Področja programov	V programih 4- in 5-letnega tehniškega in drugega strokovnega izobraževanja ter v programih gimnazij In 4 and 5-year technical and other professional programmes and in grammar school programmes				Poklicni tečaj Vocational course		Maturitetni tečaj Matura course		Fields of study
	opravili zaključni izpit passed final exam		opravili maturo passed matura		opravili zaključni izpi passed final exam		opravili maturo passed matura		
	vsi total	ženske women	vsi total	ženske women	vsi total	ženske women	vsi total	ženske women	
<b>SKUPAJ</b>	<b>6117</b>	<b>3384</b>	<b>8933</b>	<b>5197</b>	<b>124</b>	<b>95</b>	<b>582</b>	<b>398</b>	<b>TOTAL</b>
Agroživilstvo	259	143	31	9	-	-	-	-	Agriculture
Gozdarstvo	0	0	27	-	-	-	-	-	Forestry
Usnjarstvo	-	-	-	-	-	-	-	-	Leather processing
Tekstil	-	-	-	-	3	3	-	-	Textiles
Kemija, farmacija, gumarstvo, nekovine	199	139	17	9	-	-	-	-	Chemistry, pharmacy, rubber processing and nonmetals
Lesarstvo	46	1	29	-	-	-	-	-	Wood processing
Gradbeništvo	197	35	39	7	-	-	-	-	Construction
Gostinstvo in turizem	521	300	-	-	14	13	-	-	Catering and tourism
Ekonomija	2321	1578	105	74	95	68	-	-	Economics
Tisk in papir	62	21	3	1	-	-	-	-	Paper and printing
Elektrotehnika in računalništvo	713	13	185	-	-	-	-	-	Electrotechnics and computer science
Metalurgija in strojništvo	266	1	47	-	-	-	-	-	Metallurgy and mechanical engineering
Promet in zveze	212	70	5	3	-	-	-	-	Transport and communications
Rudarstvo	9	-	2	-	-	-	-	-	Mining
Zdravstvo	967	751	8	7	-	-	-	-	Health care
Pedagoška skupina	279	275	2	2	12	11	-	-	Teacher training
Družboslovje	-	-	-	-	-	-	-	-	Social sciences
Kultura	66	57	58	39	-	-	-	-	Culture
Gimnazija	0	-	8375	5046	-	-	582	398	Grammar Schools
Osebnе storitve	-	-	-	-	-	-	-	-	Personal services

### 3.4 Slušatelji srednjih šol za odrasle po področjih programov in uspehu, vključenost brezposelnih v srednješolsko izobraževanje

Participants in upper secondary schools for adults, by fields of education and achievement, enrolment of unemployed adults in upper secondary education

Področja programov	Skupaj Total				Vključeni v programe zavoda za zaposlovanje Included in employment service programmes				Odrasli, ki si sami plačujejo izobraževanje Adults paying for schooling by themselves				TOTAL
	odrasli adults		odrasli, ki napredujejo adults, who advance		odrasli adults		odrasli, ki napredujejo adults, who advance		odrasli adults		odrasli, ki napredujejo adults, who advance		
	vsi total	ženske women	vsi total	ženske women	vsi total	ženske women	vsi total	ženske women	vsi total	ženske women	vsi total	ženske women	
<b>SKUPAJ</b>	<b>21732</b>	<b>10528</b>	<b>15668</b>	<b>7768</b>	<b>3655</b>	<b>1995</b>	<b>2836</b>	<b>1506</b>	<b>14171</b>	<b>6783</b>	<b>10921</b>	<b>5392</b>	<b>TOTAL</b>
Agroživilstvo	1242	689	623	325	348	238	182	122	746	361	375	174	Agriculture
Gozdarstvo	20	-	19	-	2	-	2	-	6	-	6	-	Forestry
Usnjarstvo	14	13	7	6	-	-	-	-	14	13	7	6	Leather processing
Tekstil	96	93	69	66	40	40	37	37	52	49	27	24	Textiles
Kemija, farmacija, gumarstvo, nekovine	181	113	178	112	6	5	6	5	141	90	138	89	Chemistry, pharmacy, rubber processing and nonmetals
Lesarstvo	385	26	290	12	58	-	44	-	196	6	166	5	Wood processing
Gradbeništvo	476	9	392	9	127	2	118	2	285	7	240	7	Construction
Gostinstvo in turizem	2047	907	1355	612	677	356	495	286	1068	398	804	308	Catering and tourism
Ekonomija	9568	6030	7076	4538	1157	838	916	650	7065	4334	5636	3558	Economics
Tisk in papir	5	3	-	-	1	1	-	-	-	-	-	-	Paper and printing
Elektrotehnika in računalništvo	1327	26	1019	25	202	1	128	1	886	10	703	11	Electrotechnics and computer science
Metalurgija in strojništvo	2112	63	1395	43	180	2	151	2	1157	17	818	14	Metallurgy and mechanical engineering
Promet in zveze	1093	97	852	78	245	23	296	20	757	72	567	56	Transport and communications
Rudarstvo	22	-	17	-	5	-	-	-	20	-	15	-	Mining
Zdravstvo	1397	1209	1097	943	415	358	308	273	663	590	451	397	Health care
Pedagoška skupina	667	616	619	592	50	47	49	46	475	438	427	412	Teacher training
Družboslovje	65	52	43	39	3	3	1	1	34	30	30	28	Social sciences
Kultura	129	71	113	63	38	24	36	23	90	47	77	39	Culture
Gimnazija	759	405	396	212	85	42	54	26	405	230	339	183	Grammar Schools
Osebnostne storitve	127	106	108	93	16	15	13	12	111	91	95	81	Personal services

## 3.5 Odrasli po vrstah in področjih izobraževanja

Adults in upper secondary programmes by fields and types of study

Področja programov	Skupaj Total		V 2-letnih nižjih poklicnih programih In 2-year lower vocational programmes		V 3-letnih srednjih poklicnih programih In 3-year middle vocational programmes		V programih 4- in 5-letnega tehniškega in drugega strokovnega izobraževanja ter v programih gimnazij In 4-5-year technical and other professional programmes and in gymnasium programmes		V programih +2 in PTI programih In +2 and vocational technical programs		Poklicni tečaj, maturitetni tečaj Vocational courses, natura course		Fields of education
	vsi total	ženske women	vsi total	ženske women	vsi total	ženske women	vsi total	ženske women	vsi total	ženske women	vsi total	ženske women	
<b>SKUPAJ</b>	<b>21732</b>	<b>10528</b>	<b>60</b>	<b>15</b>	<b>6832</b>	<b>3289</b>	<b>7764</b>	<b>4245</b>	<b>6855</b>	<b>2842</b>	<b>221</b>	<b>137</b>	<b>TOTAL</b>
Agroživilstvo	1242	689	2	-	579	396	229	92	432	201	-	-	Agriculture
Gozdarstvo	20	-	-	-	12	-	8	-	-	-	-	-	Forestry
Usnjarstvo	14	13	-	-	-	-	-	-	14	13	-	-	Leather processing
Tekstil	96	93	-	-	40	40	18	17	38	36	-	-	Textiles
Kemija, farmacija, gumarstvo, nekovine	181	113	-	-	6	2	175	111	-	-	-	-	Chemistry, pharmacy, rubber processing and nonmetals
Lesarstvo	385	26	44	15	149	6	46	3	146	2	-	-	Wood processing
Gradbeništvo	476	9	-	-	189	1	64	3	223	5	-	-	Construction
Gostinstvo in turizem	2047	907	-	-	926	413	706	335	412	157	3	2	Catering and tourism
Ekonomija	9568	6030	-	-	3007	1814	3001	1890	3523	2305	37	21	Economics
Tisk in papir	5	3	-	-	3	1	-	-	2	2	-	-	Paper and printing
Elektrotehnika in računalništvo	1327	26	-	-	259	14	435	6	633	6	-	-	Electrotechnics and computer science
Metalurgija in strojništvo	2112	63	14	-	574	24	185	6	1339	33	-	-	Metallurgy and mechanical engineering
Promet in zveze	1093	97	-	-	434	12	659	85	-	-	-	-	Transport and communications
Rudarstvo	22	-	-	-	5	-	17	-	-	-	-	-	Mining
Zdravstvo	1397	1209	-	-	522	460	782	667	93	82	-	-	Health care
Pedagoška skupina	667	616	-	-	-	-	663	612	-	-	4	4	Teacher training
Družboslovje	65	52	-	-	-	-	65	52	-	-	-	-	Social sciences
Kultura	129	71	-	-	-	-	129	71	-	-	-	-	Culture
Gimnazija	759	405	-	-	-	-	582	295	-	-	177	110	Grammar Schools
Osebne storitve	127	106	-	-	127	106	-	-	-	-	-	-	Personal services

**3.6 Sluša telji srednjih šol za odrasle, ki so končali izobraževanje, po področjih in vrstah izobraževalnih programov**  
Graduates of upper secondary schools for adults by fields of study and types of programmes

Področja programov	Končali izobraževanje v vseh vrstah izobraževalnih programov Graduates of all types of programmes						V 2-letnih nižjih poklicnih programih In 2-year lower vocational programmes		V 3-letnih srednjih poklicnih programih In 3-year middle vocational programmes		Delovodski, poslovodski, mojstrski izpiti Foreman, head clerk, master craftsman exams		Fields of study
	opravili zaključni izpit ali matura passed final exam or passed matura		opravili zaključni izpit passed final exam		opravili matura passed matura		opravili zaključni izpit passed final exam		opravili zaključni izpit passed final exam		opravili zaključni izpit passed final exam		
	vsi total	ženske women	vsi total	ženske women	vsi total	ženske women	vsi total	ženske women	vsi total	ženske women	vsi total	ženske women	
<b>SKUPAJ</b>	<b>6743</b>	<b>3231</b>	<b>6510</b>	<b>3097</b>	<b>233</b>	<b>134</b>	<b>60</b>	<b>11</b>	<b>2150</b>	<b>1016</b>	<b>516</b>	<b>115</b>	<b>TOTAL</b>
Agroživilstvo	228	139	228	139	-	-	1	-	127	87	8	7	Agriculture
Gozdarstvo	4	-	4	-	-	-	-	-	3	-	-	-	Forestry
Usnjarstvo	18	10	18	10	-	-	-	-	-	-	-	-	Leather processing
Tekstil	92	38	92	38	-	-	-	-	6	6	83	29	Textiles
Kemija, farmacija, gumarstvo, nekovine	44	19	44	19	-	-	-	-	3	1	12	-	Chemistry, pharmacy, rubber processing and nonmetals
Lesarstvo	189	20	189	20	-	-	55	11	63	4	-	-	Wood processing
Gradbeništvo	255	8	255	8	-	-	-	-	97	1	102	1	Construction
Gostinstvo in turizem	503	251	501	249	2	2	-	-	234	121	-	-	Catering and tourism
Ekonomija	2925	1996	2908	1980	17	16	-	-	1045	658	18	18	Economics
Tisk in papir	54	22	54	22	-	-	-	-	28	8	-	-	Paper and printing
Elektrotehnika in računalništvo	380	9	378	9	2	-	-	-	59	7	-	-	Electrotechnics and computer science
Metalurgija in strojništvo	843	18	843	18	-	-	4	-	200	5	226	1	Metallurgy and mechanical engineering
Promet in zveze	318	29	318	29	-	-	-	-	137	5	2	-	Transport and communications
Rudarstvo	1	-	1	-	-	-	-	-	1	-	-	-	Mining
Zdravstvo	363	291	363	291	-	-	-	-	110	88	-	-	Health care
Pedagoška skupina	159	153	158	152	1	1	-	-	-	-	-	-	Teacher training
Družboslovje	36	27	21	17	15	10	-	-	-	-	-	-	Social sciences
Kultura	35	12	35	12	-	-	-	-	-	-	2	-	Culture
Gimnazija	196	105	-	-	196	105	-	-	-	-	-	-	Grammar Schools
Osebnostne storitve	100	84	100	84	-	-	-	-	37	25	63	59	Personal services

### 3.6 Sluša telji srednjih šol za odrasle, ki so končali izobraževanje, po področjih in vrstah izobraževalnih programov (nadaljevanje)

Graduates of upper secondary schools for adults by fields of study and types of programmes (continued)

Področja programov	V programih +2 in PTI programih In +2 and vocational technical programs				V programih 4- in 5-letnega tehniškega in drugega strokovnega izobraževanja ter v programih gimnazij In 4 -5 year technical and other professional programmes and in gymnasium programmes				Poklicni tečajji Vocational courses		Maturitetni tečaj Matura course		Fields of study
	opravili zaključni izpit passed final exam		opravili maturo passed matura		opravili zaključni izpit passed final exam		opravili maturo passed matura		opravili zaključni izpit passed final exam		opravili maturo passed matura		
	vsi total	ženske women	vsi total	ženske women	vsi total	ženske women	vsi total	ženske women	vsi total	ženske women	vsi total	ženske women	
<b>SKUPAJ</b>	<b>1960</b>	<b>903</b>	<b>18</b>	<b>16</b>	<b>1806</b>	<b>1042</b>	<b>157</b>	<b>82</b>	<b>18</b>	<b>10</b>	<b>58</b>	<b>36</b>	<b>TOTAL</b>
Agroživilstvo	60	25	-	-	32	20	-	-	-	-	-	-	Agriculture
Gozdarstvo	-	-	-	-	1	-	-	-	-	-	-	-	Forestry
Usnjarstvo	6	5	-	-	12	5	-	-	-	-	-	-	Leather processing
Tekstil	1	1	-	-	2	2	-	-	-	-	-	-	Textiles
Kemija, farmacija, gumarstvo, nekovine	-	-	-	-	29	18	-	-	-	-	-	-	Chemistry, pharmacy, rubber processing and nonmetals
Lesarstvo	54	2	-	-	17	3	-	-	-	-	-	-	Wood processing
Gradbeništvo	42	2	-	-	14	4	-	-	-	-	-	-	Construction
Gostinstvo in turizem	90	49	-	-	176	78	2	2	1	1	-	-	Catering and tourism
Ekonomija	1087	763	17	16	741	532	-	-	17	9	-	-	Economics
Tisk in papir	20	12	-	-	6	2	-	-	-	-	-	-	Paper and printing
Elektrotehnika in računalništvo	221	-	1	-	98	2	1	-	-	-	-	-	Electrotechnics and computer science
Metalurgija in strojništvo	329	8	-	-	84	4	-	-	-	-	-	-	Metallurgy and mechanical engineering
Promet in zveze	-	-	-	-	179	24	-	-	-	-	-	-	Transport and communications
Rudarstvo	-	-	-	-	-	-	-	-	-	-	-	-	Mining
Zdravstvo	42	36	-	-	211	167	-	-	-	-	-	-	Health care
Pedagoška skupina	-	-	-	-	158	152	1	1	-	-	-	-	Teacher training
Družboslovje	-	-	-	-	21	17	15	10	-	-	-	-	Social sciences
Kultura	8	-	-	-	25	12	-	-	-	-	-	-	Culture
Gimnazija	-	-	-	-	-	-	138	69	-	-	58	36	Grammar Schools
Osebnostne storitve	-	-	-	-	-	-	-	-	-	-	-	-	Personal services

**3.7 Učitelji, vodstveni, svetovalni in drugi strokovni delavci v srednjih šolah za mladino in srednjih šolah za odrasle po vrstah izobraževanja, spolu in trajanju delovnega časa**

Teachers, professional support, counselling and management staff in upper secondary schools for youth and for adults

Učitelji, vodstveni, svetovalni in drugi strokovni delavci	V šolah za mladino in schools for youth			V šolah za odrasle In schools for adults			Teachers, professional support, counseling and management staff
	skupaj total	s polnim delovnim časom full time	s krajšim delovnim časom part time	skupaj total	s polnim delovnim časom full time	s krajšim delovnim časom part time	
<b>Skupaj</b>	<b>8640</b>	<b>7682</b>	<b>958</b>	<b>1486</b>	<b>491</b>	<b>995</b>	<b>Total</b>
ženske	5654	5061	593	925	328	597	women
<b>Učitelji - skupaj</b>	<b>7684</b>	<b>6818</b>	<b>866</b>	<b>1143</b>	<b>235</b>	<b>908</b>	<b>Teachers -total</b>
od tega ženske	4987	4471	516	679	140	539	women
<b>Učitelji v programih gimnazije</b>	<b>2874</b>	<b>2383</b>	<b>491</b>	<b>52</b>	<b>24</b>	<b>28</b>	<b>Teachers in gymnasium programmes</b>
od tega ženske	2034	1736	298	36	15	21	women
<b>Učitelji v programih tehniškega in drugega strok. izobr. ter poklicno-tehn.izobraževanja</b>	<b>2926</b>	<b>2691</b>	<b>235</b>	<b>630</b>	<b>122</b>	<b>508</b>	<b>Teachers in technical and other professional programmes and in vocational technical programmes</b>
od tega ženske	1950	1804	146	358	75	283	women
od tega učiteljev praktičnega pouka	335	319	16	35	7	28	Teachers of practical lessons
<b>Učitelji v programih srednjega poklicnega izobraževanja</b>	<b>1572</b>	<b>1478</b>	<b>94</b>	<b>348</b>	<b>80</b>	<b>268</b>	<b>Teachers in middle vocational programmes</b>
od tega ženske	875	823	52	215	46	169	women
od tega učiteljev praktičnega pouka	533	508	25	47	22	25	Teachers of practical lessons
<b>Učitelji v programih nižjega poklicnega izobraževanja</b>	<b>301</b>	<b>257</b>	<b>44</b>	<b>19</b>	<b>3</b>	<b>16</b>	<b>Teachers in lower vocational programmes</b>
od tega ženske	121	102	19	8	-	8	women
od tega učiteljev praktičnega pouka	145	134	11	5	3	2	Teachers of practical lessons
<b>Učitelji v ostalih izobraževalnih programih</b>	<b>11</b>	<b>9</b>	<b>2</b>	<b>94</b>	<b>6</b>	<b>88</b>	<b>Teachers in other programmes</b>
od tega ženske	7	6	1	62	4	58	women
<b>Poučujejo hkrati v IP za mladino</b>	<b>-</b>	<b>-</b>	<b>-</b>	<b>2772</b>	<b>487</b>	<b>2285</b>	<b>Teaching at the same time in programmes for youth</b>
od tega ženske	-	-	-	1767	316	1451	women
<b>Vodstveni delavci - vsi</b>	<b>316</b>	<b>314</b>	<b>2</b>	<b>106</b>	<b>79</b>	<b>27</b>	<b>Management staff</b>
od tega ženske	163	162	1	61	48	13	women
<b>Svetovalni delavci - vsi</b>	<b>202</b>	<b>177</b>	<b>25</b>	<b>22</b>	<b>13</b>	<b>9</b>	<b>Counselors</b>
od tega ženske	185	162	23	20	11	9	women
<b>Drugi strokovni delavci - vsi (v šolah za odrasle vključeni organizatorji izobraževanja)</b>	<b>438</b>	<b>373</b>	<b>65</b>	<b>215</b>	<b>164</b>	<b>51</b>	<b>Other professional support</b>
od tega ženske	319	266	53	165	129	36	women

#### 4. ZAČETEK ŠOLSKEGA LETA 2004/2005, SLOVENIJA BEGINNING OF THE SCHOOL YEAR 2004/2005, SLOVENIA


##### 4.1. Srednje šole za mladino, oddelki in dijaki v javnih in zasebnih srednjih šolah

Upper secondary schools for youth, class units and students in public and private upper secondary schools

	Srednje šole za mladino Upper secondary schools for youth				Total
	število šol number of schools	število oddelkov number of class units	dijaki students		
			skupaj total	ženske women	
Skupaj	142	3429	101878	50082	Total
Javne	136	3356	99839	48838	Public
Zasebne	6	73	2039	1244	Private

#### Slika 3: Dijaki po vrstah izobraževalnih programov v šolah za mladino, začetek šolskega leta 2004/2005

Chart 3: Students by types of educational programmes in upper secondary schools for youth, beginning of the school year 2004/2005





#### 4.2 Vpis dijakov po vrstah in področjih izobraževanja ob začetku šolskega leta 2004/2005

Enrolment of pupils in upper secondary programmes by fields and types of study at the beginning of the school year 2004/2005

Področja programov	Skupaj Total		V 2-letnih nižjih poklicnih programih In 2-year lower vocational programmes		V 3-letnih srednjih poklicnih programih In 3-year middle vocational programmes		V programih 4- in 5-letnega tehniškega in drugega strokovnega izobraževanja ter v programih gimnazij In 4 -5 -year technical and other professional programmes and in gymnasium programmes		V programih +2 in PTI programih In +2 and vocational technical programs		Poklicni tečajji, maturitetni tečaj Vocational courses		Fields of education
	vsi total	ženske women	vsi total	ženske women	vsi total	ženske women	vsi total	ženske women	vsi total	ženske women	vsi total	ženske women	
<b>SKUPAJ</b>	<b>101878</b>	<b>50082</b>	<b>2243</b>	<b>566</b>	<b>19036</b>	<b>6603</b>	<b>71088</b>	<b>38587</b>	<b>7773</b>	<b>3164</b>	<b>1738</b>	<b>1162</b>	<b>TOTAL</b>
Agroživilstvo	4637	2495	614	289	1711	981	1412	671	900	554	-	-	Agriculture
Gozdarstvo	118	-	-	-	21	-	97	-	-	-	-	-	Forestry
Usnjarstvo	-	-	-	-	-	-	-	-	-	-	-	-	Leather processing
Tekstil	435	424	87	82	185	180	-	-	163	162	-	-	Textiles
Kemija, farmacija, gumarstvo, nekovine	1026	674	9	1	35	12	982	661	-	-	-	-	Chemistry, pharmacy, rubber processing and nonmetals
Lesarstvo	2400	23	310	10	1217	5	342	7	531	1	-	-	Wood processing
Gradbeništvo	2141	153	215	-	663	2	1102	148	161	3	-	-	Construction
Gostinstvo in turizem	5445	2376	-	-	2037	549	2730	1571	645	234	33	22	Catering and tourism
Ekonomija	19115	12251	13	7	5256	3260	10537	6817	3110	2042	199	125	Economics
Tisk in papir	924	299	-	-	133	47	731	225	60	27	-	-	Paper and printing
Elektrotehnika in računalništvo	7489	62	113	-	2017	1	4491	57	836	1	32	3	Electrotechnics and computer science
Metalurgija in strojništvo	7410	25	615	4	3787	11	1855	5	1153	5	-	-	Metallurgy and mechanical engineering
Promet in zveze	1411	349	-	-	-	-	1382	347	29	2	-	-	Transport and communications
Rudarstvo	99	-	-	-	43	-	44	-	12	-	-	-	Mining
Zdravstvo	5612	4159	-	-	538	397	4901	3629	173	133	-	-	Health care
Pedagoška skupina	1540	1456	-	-	-	-	1511	1434	-	-	29	22	Teacher training
Družboslovje	-	-	-	-	-	-	-	-	-	-	-	-	Social sciences
Kultura	619	455	-	-	-	-	619	455	-	-	-	-	Culture
Gimnazija	39797	23550	-	-	-	-	38352	22560	-	-	1445	990	Grammar Schools
Osebnе storitve	1660	1331	267	173	1393	1158	-	-	-	-	-	-	Personal services

## METODOLOŠKA POJASNILA

**Namen statističnega raziskovanja** je spremljanje stanja v srednješolskem izobraževanju, tako za mladino kot tudi za odrasle. Gre za popis srednjih šol, dijakov, ki so vpisani v posamezne izobraževalne programe, ter pedagoškega osebja, ki izvaja srednješolske izobraževalne programe.

### Enote opazovanja

so vsi zavodi, šole, centri in organizacijske enote, ki izvajajo izobraževalne programe za pridobitev nižje in srednje poklicne izobrazbe, srednje tehniške in strokovne izobrazbe ter splošne srednje izobrazbe. Zajete so srednje šole za mladino, za mladino s prilagojenimi predmetniki ter srednje šole za odrasle. Med srednje šole za odrasle štejemo srednje šole z oddelki za srednješolsko izobraževanje odraslih ter druge ustanove, ki izvajajo srednješolsko izobraževanje odraslih.

### Viri podatkov

Podatke o srednjem izobraževanju mladine s konca šolskega leta spremljamo z letnim vprašalnikom ŠOL-S, in sicer po stanju 31. 8. Podatke za začetka šolskega leta zbiramo od šolskega leta 2000/2001 v sodelovanju z Ministrstvom za šolstvo, znanost in šport z elektronskim vprašalnikom, in sicer po stanju 15. 9. za tekoče leto.

Podatke o srednjem izobraževanju odraslih spremljamo z letnim vprašalnikom ŠOL-S-ODR, po stanju 30. 10. za konec preteklega šolskega leta.

Oba omenjena vprašalnika nam izpolnjujejo opazovane enote na podlagi svojih evidenc.

### Zajetje

V podatke o srednjem izobraževanju so zajeti dijaki (mladina), ki se izobražujejo v posameznih izobraževalnih programih, in dijaki v prilagojenih izobraževalnih programih (ki so prikazani skupaj z mladino), ter odrasli, ki se izobražujejo na srednješolski ravni (prikazujemo pa jih ločeno).

### Definicije in pojasnila

**Splošno, strokovno in poklicno izobraževanje** (Uradni list RS, št. 12/96) obsega izobraževanje v splošnih in strokovnih gimnazijah, nižjih poklicnih, srednjih poklicnih, srednjih tehniških in drugih strokovnih srednjih šolah.

**Poklicno in strokovno izobraževanje** posreduje znanje, spretnosti in veščine, potrebne za opravljanje poklica. Omogoča izbiro poklica in pripravo nanj. Nižja in srednja poklicna izobrazba se pridobita po končanem izobraževanju z opravljenim zaključnim izpitom, srednja strokovna izobrazba pa se pridobi z opravljenim poklicno maturo kot obliko zaključnega izpita. Srednja strokovna izobrazba se lahko pridobi tudi:

- s končanimi programi po modelu 3 + 2 in programi poklicnega tehniškega izobraževanja, v katere se je možno vključiti s končano srednjo poklicno izobrazbo,
- z delovodskimi, poslovodskimi oziroma mojstrskimi izpiti,
- s poklicnimi tečaji s področja posameznih strok.

**Gimnazija** je splošnoizobraževalna srednja šola, ki daje, razširja in pogloblja znanje dijakov ter jih usposablja za visokošolski študij in pripravljajo nanj. Ločimo splošne in strokovne gimnazije. Z opravljenim maturo se po končani gimnaziji pridobi srednja izobrazba. Z opravljenim 1-letnim maturitetnim tečajem kot pripravo na maturo lahko dijaki in

## METHODOLOGICAL EXPLANATIONS

**The purpose of the statistical survey** is to monitor the situation in the field of upper secondary education, both for youth and adults. It is a census of upper secondary schools, students enrolled in individual programmes and teaching staff implementing upper secondary school programmes.

### Observation units

are all institutions, schools, centres and units performing educational programmes for obtaining lower and middle vocational education, upper secondary technical and professional education and general upper secondary education. Covered are upper secondary schools for youth, upper secondary schools for students with special needs and upper secondary schools for adults. Upper secondary schools for adults include upper secondary schools with class units for adults and other institutions that perform upper secondary education for adults.

### Data source

We collect data on upper secondary education of youth with the ŠOL-S questionnaire as of 31 August for the end of the school year. From the school year 2002/2003 on, data as of 15 September for the beginning of the school year have been collected with the electronic questionnaire in cooperation with the Ministry of Education, Science and Sports.

Data on upper secondary education of adults are collected with the ŠOL-S-ODR questionnaire as of 30 October for the end of the past school year.

These questionnaires are answered by observation units on the basis of their records.

### Coverage

Data on upper secondary schools cover students of upper secondary schools for youth and students of upper secondary schools for students with special needs (they are shown together), as well as adults attending upper secondary schools for adults (they are shown separately).

### Definitions and explanations

**General, professional and vocational education** (OJ RS, No.12/96) comprises education in general and technical gymnasiums, vocational schools, technical and other professional secondary schools.

**Vocational and professional education** gives knowledge and skills required to perform an occupation. It enables the choice of occupation and preparation for it. Lower and middle vocational education are obtained by finishing studies with the final exam. Middle professional education is finished by passing the vocational matura, which in a special form of the final exam. Middle professional education can also be achieved by:

- finishing 3+2 model programmes and vocational technical programmes after finishing middle vocational programmes,
- Middle professional education can be achieved also - passing foreman, head clerk or master craftsman examinations,
- finishing vocational courses of different professions.

**Gymnasiums** are upper secondary schools that give general education, broaden and deepen the knowledge of pupils and prepare them for university studies. We distinguish between general and technical gymnasiums. By passing the matura examination, upper secondary education is achieved. After finishing a 1-year matura course, graduates

odrasli, ki so končali programe srednjega poklicnega izobraževanja oziroma srednjega tehničnega in drugega strokovnega izobraževanja, pristopijo k maturi.

Kot izobraževanje odraslih se šteje formalno srednješolsko izobraževanje odraslih po prekinjenem rednem izobraževanju.

Srednje šole za odrasle zajemajo srednje šole z oddelki za srednješolsko izobraževanje odraslih in druge ustanove, ki izvajajo srednješolsko izobraževanje odraslih.

Podatke za mladino in odrasle prikazujemo glede na nacionalno delitev področij in vrst izobraževanja.

### Objavljanje

Letno:

Statistične informacije. Izobraževanje.

SREDNJE IZOBRAŽEVANJE, SLOVENIJA KONEC ŠOLSKEGA LETA 1999/2000 IN ZAČETEK ŠOLSKEGA LETA 2002/2003

Statistični letopis

of middle vocational and middle technical and other professional programmes can enter a matura examination.

Adult education is formal upper secondary education of adults after regular education has been interrupted.

Upper secondary schools for adults include upper secondary schools with class units for adults and other institutions that perform upper secondary education for adults.

Data on youth and adults are shown according to the national breakdown of fields and types of education.

### Publishing

Yearly:

Rapid Reports. Education.

SECONDARY EDUCATION, SLOVENIA, END OF THE SCHOOL YEAR 1999/2000 AND BEGINNING OF THE SCHOOL YEAR 2002/2003

Statistical Yearbook

### KOMENTAR

**Konec šolskega leta 2002/2003** se je v 143 srednjih šolah za mladino izobraževalo 98 768 dijakov, od tega 96 813 v 137 javnih in 1 955 v 6 zasebnih srednjih šolah.

V 139 srednjih šolah za odrasle je bilo vpisanih 22 928 udeležencev, od tega 3 127 v 22 zasebnih srednjih šolah za odrasle.

2-letne poklicne programe je končalo 798 dijakov (mladina) in 24 odraslih, 3-letne poklicne programe 5 912 dijakov in 2 345 odraslih, 4-letne tehniške in strokovne programe 6 198 dijakov ter 1 717 odraslih, splošne in strokovne gimnazije pa 7 674 dijakov in 66 odraslih. 2 536 dijakov in 1 821 odraslih je končalo programe 3+2 in programe poklicnega tehniškega izobraževanja, 471 dijakov in 150 odraslih pa maturitetni tečaj in poklicne tečaje.

Ob koncu šolskega leta 2002/2003 je na srednjih šolah poučevalo 8 745 učiteljev; od tega 7 519 v srednjih šolah za mladino, 4 103 pa v srednjih šolah za odrasle. 2 528 učiteljev je poučevalo v srednjih šolah za mladino in v srednjih šolah za odrasle in ti so tako prikazani v obeh podatkih

**Na začetku šolskega leta 2003/2004** je bilo največ dijakov vpisanih v splošne in strokovne gimnazije, 38 082, nekaj manj pa v 4-letne programe tehniškega in drugega strokovnega izobraževanja, 32 599. V 3-letne programe srednjega poklicnega izobraževanja je bilo vključenih 20 614 dijakov. 7 801 dijakov je nadaljevalo šolanje v programih po modelu 3+2 in v programih poklicnega tehniškega izobraževanja. Le 2 556 dijakov pa se je odločilo za 2-letne nižje poklicne programe.

Ob začetku šolskega leta 2003/2004 se je največ dijakov (mladina) odločilo za splošno izobraževanje (38,1 %), za področje ekonomije (19,4 %) ter za področje metalurgije in strojništva (7,3 %). Vrstni red področij na prvih treh mestih se že nekaj let ne spreminja.

Najmanj dijakov je bilo vpisanih na področje gozdarstva in rudarstva (manj kot 1 %). Na področje usnjarstva se ni vpisal noben dijak.

Za dekleta sta še vedno najzanimivejši področji splošno izobraževanje (gimnazije) in ekonomija, saj je na teh dveh področjih vpisanih 71,4 % vseh deklet.

### COMMENT

**At the end of the school year 2002/2003** there were 98,768 students attending 143 upper secondary schools for youth; 96,813 students were attending 137 public schools and 1,955 students were attending 6 private schools.

139 upper secondary schools for adults had 22,928 participants, of whom 3,127 attended 22 private upper secondary schools for adults.

798 youth and 24 adults finished two-year programmes, 5,912 youth and 2,345 adults finished three-year programmes, 6,198 youth and 1,717 adults finished four-year programmes and 7,674 youth and 66 adults finished general and technical gymnasiums. 2,536 youth and 1,821 adults finished 3+2 model programmes and vocational technical programmes, 471 youth and 150 adults finished the matura course and vocational courses.

At the end of the school year 2002/2003 there were 8,745 teachers teaching in upper secondary schools, of whom 7,519 in schools for youth and 4,103 in schools for adults. 2,528 teachers were teaching both youth and adults and are represented in both figures.

**At the beginning of the school year 2003/2004** most students were enrolled in general and professional gymnasiums (38,082) and in 4- or 5-year professional and technical programmes (32,599). They are followed by students enrolled in 3-year middle vocational programmes (20,614). 7,801 students continued studies according to the 3+2 model and in vocational technical programmes. The fewest students (3,556) decided on 2-year lower vocational programmes.

At the beginning of the school year 2003/2004 most of the upper secondary students (youth) decided on attending gymnasiums (38.1%), studying economics (19.4%) and metallurgy and mechanical engineering (7.3%). The order of first three places has not changed for several years.

The fewest students decided on forestry and mining. The share of students enrolled in these programmes is less than 1%. There is no student enrolled in leather processing.

For girls the most interesting fields of study are still general education (gymnasiums) and economics, since 71.4% of all girls were enrolled in these two fields.



**Konec šolskega leta 2003/2004** se je v 143 srednjih šolah za mladino izobraževalo 100 132 dijakov, od tega 98 123 v 137 javnih in 2 009 v 6 zasebnih srednjih šolah.

V 138 srednjih šolah za odrasle je bilo vpisanih 21 732 udeležencev, od tega 2 856 v 20 zasebnih srednjih šolah za odrasle.

2-letne poklicne programe je končalo 742 dijakov (mladina) in 60 odraslih, 3-letne poklicne programe 5 801 dijakov in 2 150 odraslih, 4-letne tehniške in strokovne programe 6 675 dijakov ter 1 825 odraslih, splošne in strokovne gimnazije pa 8 375 dijakov in 44 odraslih. 2 568 dijakov in 1 960 odraslih je končalo programe 3+2 ali programe poklicnega tehniškega izobraževanja, 706 dijakov in 76 odraslih pa maturitetni tečaj in poklicne tečaje. V skupnem številu odraslih, ki so končali izobraževanje, je bilo vključenih tudi 516 odraslih, ki so opravili delovodski, poslovodski ali mojstrski izpit.

V srednjih šolah za mladino je konec šolskega leta napredovalo 91,0 % dijakov. V srednjih šolah za odrasle je napredovalo 72 % udeležencev, to je več kot v preteklih letih.

Ob koncu šolskega leta 2003/2004 je na srednjih šolah poučevalo 8 827 učiteljev; od tega 7 684 v srednjih šolah za mladino in 3 915 v srednjih šolah za odrasle. 2 772 učiteljev je poučevalo v šolah za mladino in v šolah za odrasle in so tako prikazani v obeh podatkih.

**Na začetku šolskega leta 2004/2005** je bilo največ dijakov vpisanih v splošne in strokovne gimnazije, 38 352, nekaj manj, 32 736, pa v 4-letne programe tehniškega in drugega strokovnega izobraževanja. V 3-letne programe srednjega poklicnega izobraževanja je bilo vključenih 19 036 dijakov. 7 773 dijakov je nadaljevalo šolanje v programih po modelu 3+2 in v programih poklicnega tehniškega izobraževanja. Le 2 243 dijakov, pa se je odločilo za 2-letne nižje poklicne programe.

V prvem letniku je bilo vpisanih 28 653 dijakov (mladina). Največ dijakov se je odločilo za splošno izobraževanje (39,1 %), za področje ekonomije (18,8 %) ter za področje elektrotehnike in računalništva (7,4 %). Področje metalurgije in strojništva je bilo na 4. mestu (7,3 %).

Najmanj dijakov je bilo vpisanih na področje gozdarstva in rudarstva (spet manj kot 1 %). Na področje usnjarstva se ni vpisal noben dijak.

Za dekleta sta bili najzanimivejši področji spet splošno izobraževanje (gimnazije) in ekonomija, saj je bilo na teh dveh področjih vpisanih 71,5 % vseh vpisanih deklet.

**At the end of the school year 2003/2004** there were 100,132 students attending 143 upper secondary schools for youth; 98,123 students were attending 137 public schools and 2,009 students were attending 6 private schools.

138 upper secondary schools for adults had 21,732 participants, of whom 2,856 attended 20 private upper secondary schools for adults.

742 youth and 60 adults finished two-year programmes, 5,801 youth and 2,150 adults finished three-year programmes, 6,675 youth and 1,825 adults finished four-year programmes and 8,375 youth and 138 adults finished general and technical gymnasiums. 2,568 youth and 1,960 adults finished 3+2 model programmes or vocational technical programmes, 706 youth and 76 adults finished the matura course and vocational courses. 516 adults who passed foreman, head clerk or master craftsman exams are included in the total number of graduates.

In upper secondary schools for youth 91.0% of students advanced at the end of the school year. In upper secondary schools for adults 72.0% of students advanced, which is more than in the previous school years.

At the end of the school year 2003/2004 there were 8,827 teachers teaching in upper secondary schools, of whom 7,684 in schools for youth and 3,915 in schools for adults. 2,772 teachers were teaching both youth and adults and are represented in both figures.

**At the beginning of the school year 2004/2005** most students were enrolled in general and professional gymnasiums (38,352) and in 4- or 5-year professional and technical programmes (32,736). They are followed by students enrolled in 3-year middle vocational programmes (19,036). 7,773 students continued studies according to the 3+2 model and in vocational technical programmes. The fewest students (2,243) decided on 2-year lower vocational programmes.

There were 28,653 students enrolled in the first grade of upper secondary schools for youth. Most of them decided on attending gymnasiums (39.1%), studying economics (18.8%) and electrotechnics and computer science (7.4%) Metallurgy and mechanical engineering with 7.3%, took the 4th place.

The fewest students decided on forestry and mining. The share of students enrolled in these programmes is less than 1%. There is no student enrolled in leather processing.

For girls the most interesting fields of study are still general education (gymnasiums) and economics, since more than 71.5% of all girls were enrolled in these two fields.

## Sestavila / Prepared by: Jadranka Tuš

Izdaja, založba in tisk Statistični urad Republike Slovenije, Ljubljana, Vožarski pot 12 - **Uporaba in objava podatkov dovoljena le z navedbo vira** - Odgovarja generalna direktorica mag. Irena Križman - Urednica zbirke Statistične informacije Marina Urbas - Urednica podzbirke Tatjana Škrbec - Slovensko besedilo jezikovno uredila Ivanka Zobec - Angleško besedilo jezikovno uredil Boris Panič - Naklada 120 izvodov - ISSN zbirke Statistične informacije 1408-192X - ISSN podzbirke Izobraževanje 1580-1780 - Informacije daje Informacijsko središče, tel.: (01) 241 51 04 - El. pošta: info.stat@gov.si - http://www.stat.si.

Edited, published and printed by the Statistical Office of the Republic of Slovenia, Ljubljana, Vožarski pot 12 - **These data can be used provided the source is acknowledged** - Director-General Irena Križman - Rapid Reports editor Marina Urbas - Subject-matter editor Tatjana Škrbec - Slovene language editor Ivanka Zobec - English language editor Boris Panič - Total print run 120 copies - ISSN of Rapid Reports 1408-192X - ISSN of subcollection Education 1580-1780 - Information is given by the Information Centre of the Statistical Office of the Republic of Slovenia, tel.: +386 1 241 51 04 - E-mail: info.stat@gov.si - http://www.stat.si.