



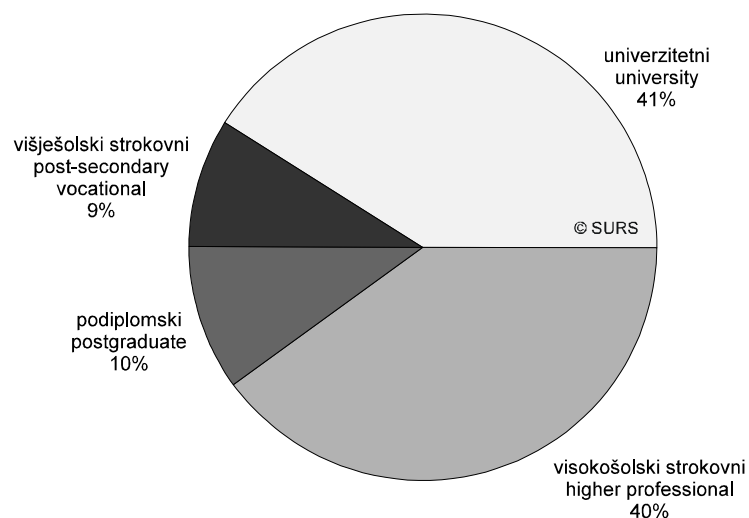
DIPLOMANTI VIŠJIH STROKOVNIH ŠOL IN VISOKOŠOLSКИH ZAVODOV, SLOVENIJA, 2003

STUDENTS GRADUATING FROM VOCATIONAL COLLEGES AND HIGHER EDUCATION INSTITUTIONS, SLOVENIA, 2003

- ▶ V letu 2003 je na terciarni ravni diplomiralo 13 931 študentov ali za 2,4 % manj kot v preteklem letu. Glavni razlog za toliko nižje število diplomantov je ta, da se v letu 2003 v okviru visokošolskih zavodov ne pojavljajo več diplomanti višješolskega študija.
- ▶ Delež žensk med diplomanti je znašal 61 %. Največ žensk je bilo med diplomanti univerzitetnega študija (64,8 %), najmanj pa med novimi doktorji znanosti (41 %).
- ▶ Število diplomantov na višjih strokovnih šolah se je v primerjavi s preteklim letom povečalo za 43 % in predstavlja 9 % vseh diplomiranih.
- ▶ Na visokošolskih zavodih je diplomiralo skupaj 12 681 študentov:
 - 11 232 študentov je diplomiralo na dodiplomski ravni (za 6,6 % manj kot preteklo leto);
 - 1 082 študentov na podiplomski ravni je pridobilo naziv magistra ali specialista (za 2,3 % več kot preteklo leto);
 - 367 študentov je pridobilo doktorat znanosti (za 15,4 % več kot preteklo leto).
- ▶ In 2003, 13,931 students graduated at tertiary level, which is 2.4% less than in the previous year. The reason for a decrease in the number of graduates in 2003 was the abolishing of short-term higher education programs from higher education institutions.
- ▶ The share of women among graduates was 61%. The highest share of women was registered among first-degree university graduates (64.8%) and the lowest among Ph.D. graduates (41%).
- ▶ The number of graduates from vocational colleges increased for 43% in comparison with the previous year and already represented 9% of all graduates.
- ▶ In 2003, 12,681 students graduated from higher education institutions, of these:
 - 11,232 students completed their studies at undergraduate level, which is 6.6% less than in the previous year,
 - 1,082 students completed their studies at post-graduate level and were awarded the title of master or specialist (2.3% more than in 2002),
 - 367 students were awarded doctor's degree (15.4% more than in the previous year).

Slika 1: Diplomanti po vrsti študija, ki so ga zaključili, Slovenija, 2003

Chart 1: Graduates by completed type of study, Slovenia, 2003



1. Diplomanti po izobraževalnih inštitucijah in vrsti študijskih programov, Slovenija, 1995-2003

Graduates by educational institutions and type of study programs, Slovenia, 1995-2003

	1995	2000	2001	2002	2003	Indeksi/indices		TOTAL
						2003	2003	
						1995	2002	
SKUPAJ	7166	11497	11991	14278	13931	194,4	97,6	
Višje strokovne šole	-	215	413	873	1250	-	143,2	Vocational colleges
Višješolski strokovni programi	-	215	413	873	1250	-	143,2	Post-secondary vocational programs
Visokošolski zavodi	7166	11282	11578	13405	12681	177,0	94,6	Higher education institutions
Višješolski programi	2746	1674	1041	1123	-	-	-	Short-term higher educational programs
Visokošolski strokovni programi	-	3621	4374	5038	5575	-	110,7	Higher professional programs
Univerzitetni programi	3673	4937	4960	5868	5657	154,0	96,4	University programs
Magisterij, specializacija	548	754	905	1058	1082	197,4	102,3	Master's and specialist's programs
Doktorat	199	296	298	318	367	184,42	115,4	Doctoral programs

2. Diplomanti po področjih izobraževanja mednarodne standardne klasifikacije izobraževanja (ISCED 97), vrsti študijskih programov in spolu, Slovenija, 2003

Graduates by International Standard Classification of Education (ISCED 97), type of study programs and sex, Slovenia, 2003

Področja izobraževanja	Skupaj Total	Vrsta študijskega programa Type of study program										Fields of education
		dodiplomski undergraduate						podiplomski postgraduate				
		višješolski strokovni post-secondary vocational		visokošolski strokovni higher professional		univerzitetni university		magistrski, specialistični master's and specialist's		doktorski doctoral		
		skupaj total	ženske women	skupaj total	ženske women	skupaj total	ženske women	skupaj total	ženske women	skupaj total	ženske women	
SKUPAJ	13931	1250	589	5575	3516	5657	3667	1082	570	367	152	TOTAL
Izobraževanje	1581	-	-	365	360	1166	934	35	28	15	9	Education
Humanistika in umetnost	863	-	-	-	-	692	539	125	78	46	29	Humanities and Arts
Umetnost	189	-	-	-	-	156	110	32	20	1	-	Arts
Humanistika	674	-	-	-	-	536	429	93	58	45	29	Humanities
Družbene vede, poslovne vede, pravo	6199	579	462	2677	1809	2382	1586	508	271	53	20	Social sciences, Business and Law
Družbene vede	915	-	-	-	-	725	505	163	101	27	9	Social sciences
Novinarstvo in informatika	78	-	-	-	-	73	58	5	1	-	-	Journalism and information
Poslovne in upravne vede	4612	579	462	2677	1809	1033	632	300	152	23	9	Business and administration
Pravne vede	594	-	-	-	-	551	391	40	17	3	2	Law
Znanost, matematika in računalništvo	476	-	-	70	12	250	105	69	31	87	39	Science, Mathematics and Computing
Študij žive narave	155	-	-	-	-	92	67	23	18	40	26	Life science
Fizikalne, kemijske in vede o materiji	119	-	-	9	3	72	26	9	3	29	10	Physical science
Matematika in statistika	43	-	-	7	3	25	9	6	2	5	1	Mathematics and statistics
Računalništvo	159	-	-	54	6	61	3	31	8	13	2	Computing
Tehnika, proizvodne tehnologije in gradbeništvo	2120	447	31	807	202	640	198	138	27	88	17	Engineering, Manufacturing and Construction
Tehnika	1302	330	7	477	13	333	18	95	1	67	7	Engineering
Proizvodne tehnologije	404	34	6	235	159	110	68	18	15	7	2	Manufacturing and processing
Arhitekture in gradbeništvo	414	83	18	95	30	197	112	25	11	14	8	Architecture and building
Kmetijstvo in veterina	313	-	-	126	65	138	82	27	14	22	8	Agriculture and Veterinary
Kmetijstvo in gozdarstvo	254	-	-	126	65	93	50	18	7	17	6	Agriculture and forestry
Veterinarstvo	59	-	-	-	-	45	32	9	7	5	2	Veterinary

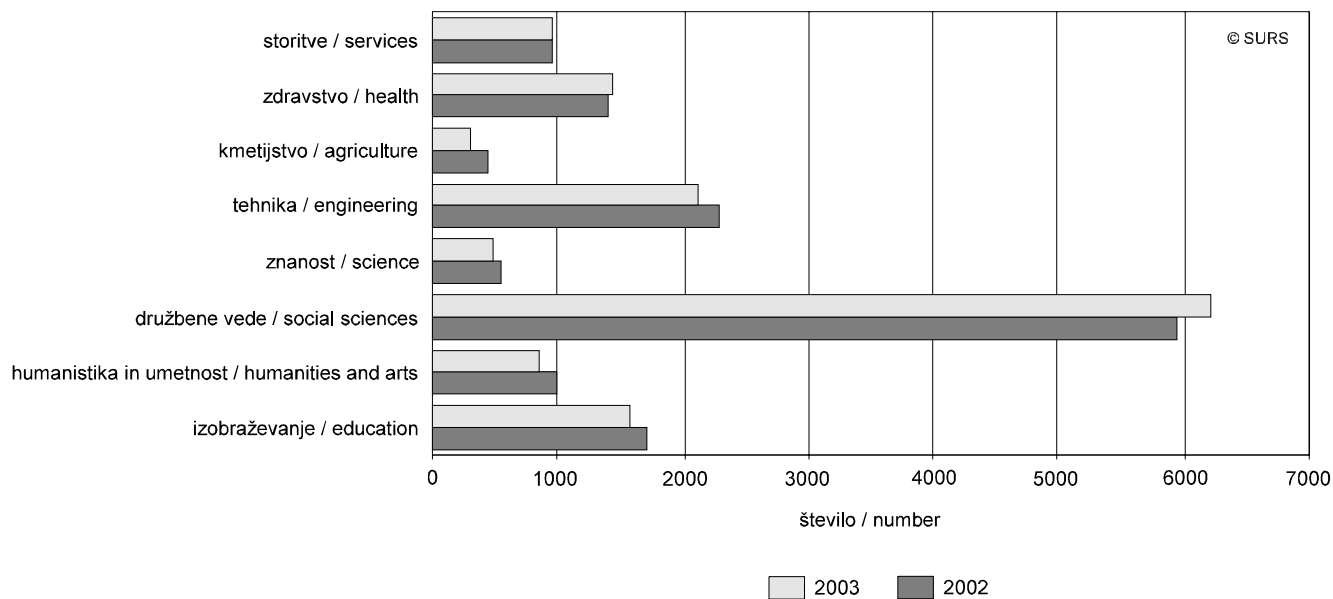
2. Diplomanti po področjih izobraževanja mednarodne standardne klasifikacije izobraževanja (ISCED 97), vrsti študijskih programov in spolu, Slovenija, 2003 (nadaljevanje)

Graduates by International Standard Classification of Education (ISCED 97), type of study programs and sex, Slovenia, 2003 (continued)

Področja izobraževanja	Skupaj Total	Vrsta študijskega programa Type of study program										Fields of education
		dodiplomski undergraduate					podiplomski postgraduate					
		višješolski strokovni post-secondary vocational		visokošolski strokovni higher professional		univerzitetni university		magistrski, specialistični master's and specialist's		doktorski doctoral		
		skupaj total	ženske women	skupaj total	ženske women	skupaj total	ženske women	skupaj total	ženske women	skupaj total	ženske women	
Zdravstvo in sociala	1432	-	-	924	845	298	194	160	111	50	26	Health and Welfare
Zdravstvo	1244	-	-	740	672	298	194	156	107	50	26	Health
Socialno delo	188	-	-	184	173	-	-	4	4	-	-	Social services
Storitve	947	224	96	606	223	91	29	20	10	6	4	Services
Osebne storitve	232	112	67	120	92	-	-	-	-	-	-	Personal services
Transportne storitve	482	112	29	268	83	90	29	9	2	3	1	Transport services
Varstvo okolja	15	-	-	-	-	1	-	11	8	3	3	Environmental protection
Varovanje	218	-	-	218	48	-	-	-	-	-	-	Security services

Slika 2: Diplomanti po področjih izobraževanja, Slovenija, 2002-2003

Chart 2: Graduates by fields of education, Slovenia, 2002-2003



3. Diplomanti po starosti, spolu in vrsti študijskih programov, Slovenija, 2003

Graduates by age, sex and type of study programs, Slovenia, 2003

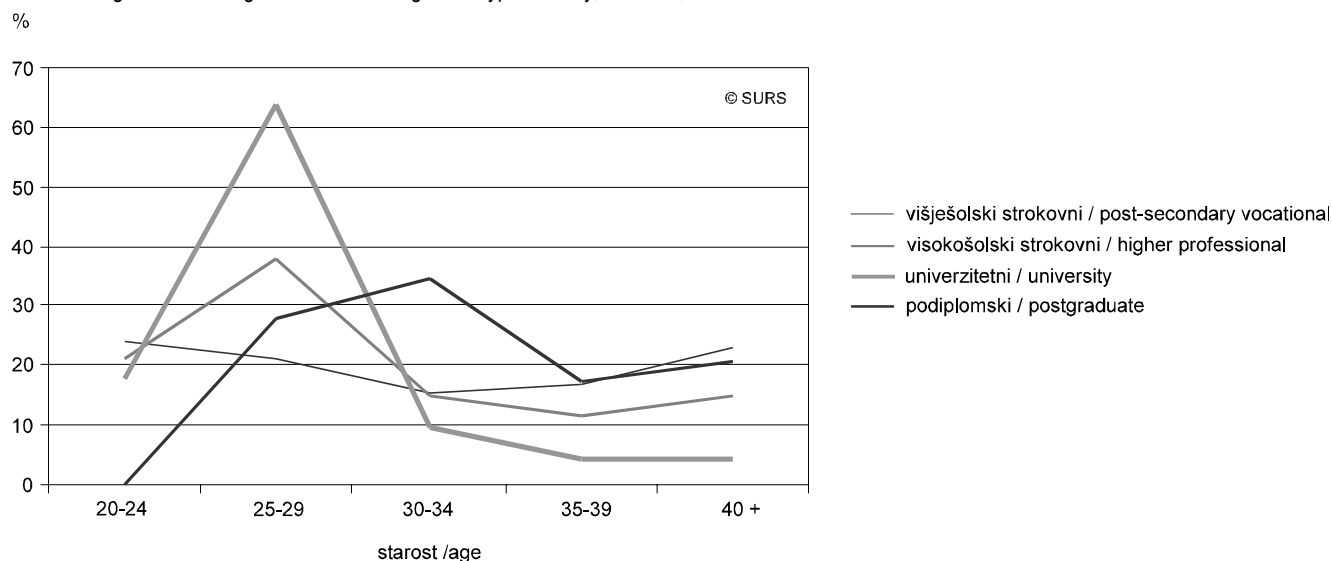
Dopolnjena leta Completed years	Skupaj Total	Vrsta študijskega programa Type of study program									
		dodiplomski undergraduate						podiplomski post-graduate			
		višješolski strokovni post-secondary vocational		visokošolski strokovni higher professional		univerzitetni university		magistrski, specialistični master's and specialist's		doktorski doctoral	
		skupaj total	ženske women	skupaj total	ženske women	skupaj total	ženske women	skupaj total	ženske women	skupaj total	ženske women
SKUPAJ / TOTAL	13931	1250	589	5575	3516	5657	3667	1082	570	367	152
20	-	-	-	-	-	-	-	-	-	-	-
21	22	20	16	2	1	-	-	-	-	-	-
22	160	98	62	55	46	7	1	-	-	-	-
23	724	101	54	448	310	175	118	-	-	-	-
24	1586	79	40	672	479	835	602	-	-	-	-
25	2056	68	36	714	467	1266	875	8	-	-	-
26	1651	50	29	555	320	1005	655	40	19	1	-
27	1210	50	23	388	230	703	440	63	33	6	2
28	818	54	29	238	138	385	230	108	56	33	12
29	649	41	18	209	113	256	159	110	58	33	13
30-34	2053	191	74	823	470	541	296	356	191	142	60
35-39	1351	209	82	641	421	249	137	182	103	70	35
40 +	1651	289	126	830	521	235	154	215	110	82	30

Strukturni deleži (%) / Proportions (%)

SKUPAJ / TOTAL	100	100	100	100	100	100	100	100	100	100	100
20	-	-	-	-	-	-	-	-	-	-	-
21	0,2	1,6	2,7	-	-	-	-	-	-	-	-
22	1,1	7,8	10,5	1,0	1,3	0,1	-	-	-	-	-
23	5,2	8,1	9,2	8,0	8,8	3,1	3,2	-	-	-	-
24	11,4	6,3	6,8	12,1	13,6	14,8	16,4	-	-	-	-
25	14,8	5,4	6,1	12,8	13,3	22,4	23,9	0,7	-	-	-
26	11,9	4,0	4,9	10,0	9,1	17,8	17,9	3,7	3,3	0,3	-
27	8,7	4,0	3,9	7,0	6,5	12,4	12,0	5,8	5,8	1,6	1,3
28	5,9	4,3	4,9	4,3	3,9	6,8	6,3	10,0	9,8	9,0	7,9
29	4,7	3,3	3,1	3,7	3,2	4,5	4,3	10,2	10,2	9,0	8,6
30-34	14,7	15,3	12,6	14,8	13,4	9,6	8,1	32,9	33,5	38,7	39,5
35-39	9,7	16,7	13,9	11,5	12,0	4,4	3,7	16,8	18,1	19,1	23,0
40 +	11,9	23,1	21,4	14,9	14,8	4,2	4,2	19,9	19,3	22,3	19,7

Slika 3: Starostna struktura diplomantov glede na vrsto študija, Slovenija, 2003

Chart 3: Age structure of graduates according to the type of study, Slovenia, 2003



4. Diplomanti višjih strokovnih šol po izobraževalnih programih in spolu, 2003
Graduates from vocational colleges by educational programs and sex, 2003

	Skupaj Total	Ženske Women	Izobraževalni programi Educational programs				
			za mladino for youth		za odrasle for adults		
			skupaj total	ženske women	skupaj total	ženske women	
SKUPAJ	1250	589	374	195	876	394	TOTAL
Višja strokovna šola za gostinstvo Bled	98	62	51	32	47	30	Vocational College of Catering and Tourism Bled
Višja strokovna šola za gostinstvo Maribor	14	5	5	1	9	4	Vocational College of Catering Maribor
Doba Maribor, Višja strokovna šola	144	120	46	41	98	79	Doba Maribor, Vocational College
EŠ Novo mesto, Višja strokovna šola	38	31	19	14	19	17	EŠ Novo mesto, Vocational College
ŠC Slovenj Gradec, Višja strokovna šola	28	26	24	23	4	3	ŠC Slovenj Gradec, Vocational College
PKŠ Celje, Višja strokovna šola	53	41	20	17	33	24	PKŠ Celje, Vocational College
ETŠ Brežice, Višja strokovna šola	74	46	28	23	46	23	ETŠ Brežice, Vocational College
EŠ Murska Sobota, Višja strokovna šola	37	27	25	18	12	9	EŠ Murska Sobota, Vocational College
Leila Ljubljana, Višja strokovna šola	44	40	2	2	42	38	Leila Ljubljana, Vocational College
CTU Ljubljana Višja strokovna šola	63	54	-	-	63	54	CTU Ljubljana, Vocational College
GEA College Ljubljana, Višja strokovna šola	30	26	-	-	30	26	GEA College Ljubljana, Vocational College
Zavod B2 Ljubljana, Višja strokovna šola	38	31	-	-	38	31	Institute B2 Ljubljana, Vocational College
Zavod B2 Maribor, Višja strokovna šola	30	20	-	-	30	20	Institute B2 Maribor, Vocational College
ŠC Celje, Višja strokovna šola	160	20	55	7	105	13	ŠC Celje, Vocational College
ŠC Novo mesto, Višja strokovna šola	116	3	24	-	92	3	ŠC Novo mesto, Vocational College
ŠC Velenje, Višja strokovna šola	62	1	21	-	41	1	ŠC Velenje, Vocational College
ELES Ljubljana, Višja strokovna šola za elektroenergetiko	87	1	6	-	81	1	ELES Ljubljana, Vocational College of Electrical Engineering
ŠC PET Ljubljana, Višja strokovna šola	112	29	44	16	68	13	ŠC PET Ljubljana, Vocational College
Lesarska šola Maribor, Višja strokovna šola	7	1	-	-	7	1	School of Wood Technology Maribor, Vocational College
Živilska šola Maribor, Višja strokovna šola	15	5	4	1	11	4	School of Food Technology Maribor, Vocational College

5. Visokošolski diplomanti po univerzah in samostojnih visokošolskih zavodih, vrsti študijskih programov in načinu študija, 2003
Higher education graduates by universities and free-standing higher education institutions, type of educational programs and mode of study, 2003

Visokošolski zavodi	Skupaj Total	Vrsta študijskega programa Type of study program									Higher education institutions
		dodiplomski undergraduate					podiplomski postgraduate				
		skupaj total	visokošolski strokovni higher professional		univerzitetni university		skupaj total	magistrski, specialistični master's and specialist's		doktor- ski doc- toral	
			skupaj	skupaj	redni	skupaj		redni	skupaj		
SKUPAJ	12681	11232	5575	2597	5657	5020	1449	1082	281	367	TOTAL
Univerza v Ljubljani	8640	7559	3411	1704	4148	3887	1081	761	218	320	University of Ljubljana
Visoke šole	494	494	494	251	-	-	-	-	-	-	Professional Higher
Visoka šola za zdravstvo	494	494	494	251	-	-	-	-	-	-	University College of Health Care
Fakultete	7978	6924	2917	1453	4007	3746	1054	734	196	320	Faculties
Filozofska fakulteta	918	763	-	-	763	725	155	106	24	49	Faculty of Arts
Ekonomska fakulteta	1604	1362	831	449	531	491	242	227	33	15	Faculty of Economics
Pravna fakulteta	378	354	-	-	354	258	24	21	5	3	Faculty of Law
Fakulteta za družbene vede	535	458	-	-	458	458	77	64	4	13	Faculty of Social Sciences
Fakulteta za šport	193	187	-	-	187	178	6	2	-	4	Faculty of Sport
Pedagoška fakulteta	613	597	233	54	364	322	16	12	1	4	Faculty of Education
Teološka fakulteta	87	48	-	-	48	46	39	34	30	5	Theological Faculty
Fakulteta za socialno delo	188	184	184	101	-	-	4	4	-	-	Faculty of Social Work
Fakulteta za upravo	651	640	640	163	-	-	11	11	-	-	Faculty of Public Administration
Fakulteta za strojništvo	322	289	176	86	113	113	33	17	9	16	Faculty of Mechanical Engineering
Fakulteta za elektrotehniko	321	246	136	98	110	110	75	50	16	25	Faculty of Electrical Engineering

5. Visokošolski diplomanti po univerzah in samostojnih visokošolskih zavodih, vrsti študijskih programov in načinu študija, 2003 (nadaljevanje)

Higher education graduates by universities and free-standing higher education institutions, type of educational programs and mode of study, 2003 (continued)

Visokošolski zavodi	Skupaj Total	Vrsta študijskega programa Type of study program									Higher education institutions
		dodiplomski undergraduate					podiplomski postgraduate				
		skupaj total	visokošolski strokovni higher professional		univerzitetni university		skupaj total	magistrski, specialistični master's and specialist's		doktor- ski doc- toral	
			skupaj	skupaj	redni	skupaj		redni	skupaj		
Fakulteta za arhitekturo	114	91	-	-	91	90	23	16	-	7	Faculty of Architecture
Fakulteta za gradbeništvo in geodezijo	137	119	57	41	62	62	18	11	2	7	Faculty of Civil and Geodetic Engineering
Fakulteta za kemijo in kemijsko tehnologijo	201	177	98	63	79	79	24	6	-	18	Faculty of Chemistry and Chemical Technology
Fakulteta za matematiko in fiziko	120	93	16	16	77	77	27	11	5	16	Faculty of Mathematics and Physics
Naravoslovnotehniška fakulteta	196	168	108	86	60	60	28	14	4	14	Faculty of Natural Sciences and Engineering
Oddelek za kemijsko izobraževanje in informatiko	3	-	-	-	-	-	3	2	-	1	
Oddelek za tekstilstvo	140	132	93	72	39	39	8	6	4	2	Department of Textile Technology
Oddelek za materiale in metalurgijo	24	19	13	12	6	6	5	1	-	4	Department of Materials and Metallurgy
Oddelek za geotehnologijo in rudarstvo	16	13	2	2	11	11	3	3	-	-	Department of Geotechnology and Mining
Oddelek za geologijo	13	4	-	-	4	4	9	2	-	7	Department of Geology
Fakulteta za računalništvo in informatiko	115	82	37	37	45	45	33	24	6	9	Faculty of Computer Sciences
Fakulteta za pomorstvo in promet	331	325	248	117	77	45	6	3	-	3	Faculty of Maritime Studies and
Biotehniška fakulteta ¹⁾	438	358	113	106	245	244	80	36	13	44	Biotechnical Faculty
Oddelek za agronomijo	92	92	45	39	47	47	-	Department of Agronomy
Oddelek za živilstvo	65	65	-	-	65	65	-	Department of Food Science and Technology
Oddelek za gozdarstvo	18	18	8	7	10	10	-	Department of Forestry
Oddelek za biologijo	60	60	-	-	60	60	-	Department of Biology
Oddelek za lesarstvo	55	55	34	34	21	21	-	Department of Wood Technology
Oddelek za zootehniko	46	46	26	26	20	19	-	Zootechnical Department
Oddelek za krajinsko arhitekturo	22	22	-	-	22	22	-	Department of Landscape Architecture
Veterinarska fakulteta	59	45	-	-	45	45	14	9	8	5	Veterinary Faculty
Medicinska fakulteta	293	196	-	-	196	196	97	43	32	54	Faculty of Medicine
Fakulteta za farmacijo	164	142	40	36	102	102	22	13	4	9	Faculty of Pharmacy
Umetniške akademije	168	141	-	-	141	141	27	27	22	-	Academies of Art
Akademija za glasbo	105	98	-	-	98	98	7	7	7	-	Academy of Music
Akademija za likovno umetnost	47	29	-	-	29	29	18	18	15	-	Academy of Fine Arts
Akademija za gledališče, radio, film in televizijo	16	14	-	-	14	14	2	2	-	-	Academy of Theatre, Radio, Film and Television
Univeza v Mariboru	3272	3022	1513	658	1509	1133	250	206	12	44	University of Maribor
Visoke šole	207	206	206	80	-	-	1	1	-	-	Professional Higher Education Institutions
Visoka zdravstvena šola	207	206	206	80	-	-	1	1	-	-	University College of Nursing Studies
Fakultete	3065	2816	1307	578	1509	1133	249	205	12	44	Faculties
Pedagoška fakulteta	645	630	131	67	499	411	15	11	1	4	Faculty of Education
Ekonomsko-poslovna fakulteta	854	777	355	160	422	272	77	76	1	1	Faculty of Business and Economics
Fakulteta za organizacijske vede	592	536	321	99	215	127	56	43	2	13	Faculty of Organisational Sciences
Pravna fakulteta	216	197	-	-	197	158	19	19	1	-	Faculty of Law
Fakulteta za policijsko-varnostne vede	148	148	148	36	-	-	-	-	-	-	Faculty of Police Work and Security

1) Podatki o diplomantih magistrskega in doktorskega študija Biotehniške fakultete so prikazani samo pod skupaj.
Data on master's and doctoral graduates of Biotechnical faculty are shown only under total.

5. Visokošolski diplomanti po univerzah in samostojnih visokošolskih zavodih, vrsti študijskih programov in načinu študija, 2003 (nadaljevanje)

Higher education graduates by universities and free-standing higher education institutions, type of educational programs and mode of study, 2003 (continued)

Visokošolski zavodi	Skupaj Total	Vrsta študijskega programa Type of study program									Higher education institutions
		dodiplomski undergraduate					podiplomski postgraduate				
		skupaj total	visokošolski strokovni higher professional		univerzitetni university		skupaj total	magistrski, specialistični master's and specialist's		doktorski doctoral	
			skupaj	redni	skupaj	redni		skupaj	redni		
Fakulteta za elektrotehniko, računal. in informatiko	184	158	102	59	56	53	26	14	-	12	Faculty of Electrical Engineering and Computer Science
Fakulteta za gradbeništvo	98	93	58	41	35	35	5	5	1	-	Faculty of Civil Engineering
Fakulteta za kemijo in kemijsko tehnologijo	59	50	38	17	12	12	9	6	2	3	Faculty of Chemistry and Chemical Engineering
Fakulteta za strojništvo	204	164	107	69	57	53	40	30	4	10	Faculty of Mechanical Engineering
Fakulteta za kmetijstvo	65	63	47	30	16	12	2	1	-	1	Faculty of Agriculture
Univerza na Primorskem	253	249	249	131	-	-	4	4	-	-	University of Primorska
Visoke šole	107	107	107	61	-	-	-	-	-	-	Professional Higher Education Institutions
Turistica, Visoka šola za turizem	107	107	107	61	-	-	-	-	-	-	Turistica, College of Tourism
Fakultete	146	142	142	70	-	-	4	4	-	-	Faculties
Fakulteta za management	145	141	141	69	-	-	4	4	-	-	College of Management
Pedagoška fakulteta Koper	1	1	1	1	-	-	-	-	-	-	Faculty of Education
Samostojni visokošolski zavodi	409	402	395	111	6	20	7	4	2	3	Free-standing Higher Education Institutions
Visoka šola za podjetništvo	81	79	79	30	-	-	2	2	-	-	School of Entrepreneurship
Visoka šola za upravljanje in poslovanje	296	296	296	54	-	-	-	-	-	-	College of Business and Management
Politehnika	30	27	20	27	6	20	3	1	1	2	Politechnics
Fakulteta za podiplomske humanistične študije	2	-	-	-	-	-	2	1	1	1	Postgraduate School in Humanities
Ministrstvo za zdravstvo	107	-	-	-	-	-	107	107	49	-	Ministry of Health

6. Diplomanti po občini stalnega prebivališča, Slovenija, 2003

Graduates by municipalities of permanent residence, Slovenia, 2003

	Skupaj Total	Višje strokovne šole Vocational colleges	Visokošolski zavodi Higher education institutions			
			vrsta programa type of program			
			dodiplomski undergraduate		podiplomski postgraduate	
			visokošolski strokovni higher professional	univerzitetni university	magistrski, specialistični master's and specialist's	doktorski doctoral
SLOVENIJA / SLOVENIA	13751	1250	5528	5552	1057	364
Ajdovščina	104	z	54	43	z	3
Beltinci	35	6	10	15	4	-
Benedikt	5	-	z	z	z	-
Bistrica ob Sotli	z	-	z	z	z	-
Bled	73	z	19	38	8	z
Bloke	7	z	z	3	-	-
Bohinj	19	z	6	8	z	-
Borovnica	29	z	14	9	z	-

6. Diplomanti po občini stalnega prebivališča, Slovenija, 2003 (nadaljevanje)
Graduates by municipalities of permanent residence, Slovenia, 2003 (continued)

	Skupaj Total	Višje strokovne šole Vocational colleges	Visokošolski zavodi Higher education institutions			
			vrsta programa type of program			
			dodiplomski undergraduate		podiplomski postgraduate	
			visokošolski strokovni higher professional	univerzitetni university	magistrski, specialistični master's and specialist's	doktorski doctoral
Bovec	21	z	8	10	z	-
Braslovče	17	-	7	6	z	z
Brda	33	-	17	z	z	-
Brezovica	72	z	29	30	6	z
Brežice	172	43	68	48	z	z
Cankova	z	-	z	z	-	-
Celje	385	46	141	166	27	5
Cerklje na Gorenjskem	42	7	19	16	-	-
Cerknica	75	z	40	31	z	-
Cerkno	43	7	23	9	z	z
Cerkvenjak	5	z	z	z	-	-
Črenšovci	25	z	8	13	z	-
Črna na Koroškem	11	z	z	7	-	-
Črnomelj	82	8	41	28	4	z
Destriak	8	-	4	4	-	-
Divača	28	3	16	9	-	-
Dobje	z	-	z	z	-	-
Dobrepolje	12	z	6	z	-	-
Dobrna	6	-	z	z	-	-
Dobrova - Polhov Gradec	59	z	34	19	-	z
Dobrovnik	5	z	z	-	-	-
Dol pri Ljubljani	26	z	9	12	z	z
Dolenjske Toplice	18	z	11	z	z	z
Domžale	232	22	93	96	12	9
Dornava	6	z	z	z	z	-
Dravograd	57	4	26	22	5	-
Duplek	26	z	11	10	z	z
Gorenja vas - Poljane	42	4	20	12	6	-
Gorišnica	28	z	11	11	z	z
Gornja Radgona	75	6	25	38	z	z
Gornji Grad	11	z	z	6	z	-
Gornji Petrovci	5	z	z	z	-	-
Grad	3	-	3	-	-	-
Grosuplje	132	11	64	47	z	z
Hajdina	10	z	4	z	z	z
Hoče - Slivnica	43	z	13	16	z	-
Horjul	13	z	6	4	z	-
Hrastnik	48	12	21	12	z	z
Hrpelje - Kozina	27	4	13	6	z	z
Idrija	125	34	40	41	10	-
Ig	46	3	24	12	4	3
Ilirska Bistrica	97	4	52	36	z	z
Ivančna Gorica	101	11	52	34	4	-
Izola/Isola	92	6	43	38	z	z
Jesenice	114	3	50	51	6	4
Jezerško	4	-	z	z	z	-
Juršinci	5	-	z	z	z	-
Kamnik	176	13	78	67	12	6
Kanal	29	z	16	9	z	-
Kidričevo	48	10	19	16	z	z
Kobarid	30	z	15	11	z	-
Kobilje	-	-	-	-	-	-
Kočevje	81	8	44	26	z	z
Komen	24	z	12	9	z	-
Komenda	27	z	10	8	5	z
Koper/Capodistria	371	29	173	132	29	8

6. Diplomanti po občini stalnega prebivališča, Slovenija, 2003 (nadaljevanje)
Graduates by municipalities of permanent residence, Slovenia, 2003 (continued)

	Skupaj Total	Višje strokovne šole Vocational colleges	Visokošolski zavodi Higher education institutions			
			vrsta programa type of program			
			dodiplomski undergraduate		podiplomski postgraduate	
			visokošolski strokovni higher professional	univerzitetni university	magistrski, specialistični master's and specialist's	doktorski doctoral
Kostel	4	z	z	z	-	-
Kozje	14	z	5	6	z	-
Kranj	420	23	166	179	39	13
Kranjska Gora	35	z	17	11	-	z
Križevci	7	-	z	z	z	-
Krško	182	40	75	53	11	3
Kungota	17	3	6	8	-	-
Kuzma	6	-	3	3	-	-
Laško	86	12	42	26	z	z
Lenart	62	6	28	24	z	z
Lendava/Lendva	65	9	26	27	z	z
Litija	116	z	67	32	9	z
Ljubljana	2495	158	792	1105	285	155
Ljubno	13	z	z	6	-	-
Ljutomer	74	z	29	40	3	z
Logatec	81	8	38	27	8	-
Loška dolina	25	-	16	5	4	-
Loški Potok	7	-	z	4	z	-
Lovrenc na Pohorju	11	z	6	z	-	-
Luče	z	z	z	-	-	z
Lukovica	23	4	10	9	-	-
Majšperk	15	3	5	7	-	-
Maribor	826	84	234	417	75	16
Markovci	12	z	6	3	z	-
Medvode	124	16	48	46	11	3
Mengeš	51	z	21	25	z	z
Metlika	56	z	31	21	z	z
Mežica	23	-	7	11	5	-
Miklavž na Dravskem polju	28	7	9	12	-	-
Miren - Kostanjevica	24	-	18	z	z	-
Mirna Peč	15	z	10	z	z	-
Mislinja	38	5	16	13	4	-
Moravče	19	z	10	5	z	-
Moravske Toplice	24	z	13	6	z	-
Mozirje	51	10	20	15	6	-
Murska Sobota	152	6	63	70	10	3
Muta	18	z	z	10	-	-
Naklo	41	5	14	18	z	z
Nazarje	13	z	3	7	z	-
Nova Gorica	356	12	184	134	19	7
Novo mesto	403	30	187	152	28	6
Odranci	6	z	z	z	z	-
Oplotnica	7	z	z	z	z	-
Ormož	77	5	30	35	7	-
Osilnica	z	z	z	-	-	-
Pesnica	32	3	17	12	-	-
Piran/Pirano	109	z	53	39	9	z
Pivka	52	z	29	19	z	z
Podčetrtek	21	3	10	8	-	-
Podlehnik	5	z	z	z	z	-
Podvelka - Ribnica	14	z	8	z	-	-
Polzela	24	z	11	8	z	z
Postojna	114	z	53	40	10	z
Prebold	22	z	8	8	z	-
Preddvor	21	-	z	11	z	-
Prevalje	14	4	z	z	6	-

6. Diplomanti po občini stalnega prebivališča, Slovenija, 2003 (nadaljevanje)
Graduates by municipalities of permanent residence, Slovenia, 2003 (continued)

	Skupaj Total	Višje strokovne šole Vocational colleges	Visokošolski zavodi Higher education institutions			
			vrsta programa type of program			
			dodiplomski undergraduate		podiplomski postgraduate	
			visokošolski strokovni higher professional	univerzitetni university	magistrski, specialistični master's and specialist's	doktorski doctoral
Ptuj	168	15	66	75	z	z
Puconci	19	z	7	8	z	-
Rače - Fram	33	z	17	10	z	-
Radeče	23	z	11	9	z	-
Radenci	35	3	12	17	3	-
Radlje ob Dravi	38	6	12	17	z	z
Radovljica	114	8	41	57	z	z
Ravne	108	6	40	57	z	z
Razkrižje	4	z	-	z	-	z
Ribnica	64	4	28	29	3	-
Rogaška Slatina	45	z	16	25	z	-
Rogašovci	11	z	6	z	-	-
Rogatec	8	z	4	4	-	-
Ruše	54	5	18	27	z	z
Selnica ob Dravi	12	z	7	z	-	-
Semič	28	3	11	11	3	-
Sevnica	114	12	62	33	z	z
Sežana	82	z	40	33	5	z
Slovenj Gradec	121	14	45	55	z	z
Slovenska Bistrica	185	17	84	70	z	z
Slovenske Konjice	64	z	22	35	3	z
Sodražica	9	z	6	-	-	z
Solčava	21	-	10	11	-	-
Starše	13	z	4	z	5	z
Sveta Ana	5	z	z	-	-	-
Sveti Andraž v Slovenskih goricah	z	z	-	-	-	-
Sveti Jurij	9	z	4	4	-	-
Šalovci	z	z	-	z	-	-
Šempeter - Vrtojba	35	3	13	9	6	4
Šenčur	42	4	18	17	z	z
Šentilj	32	4	11	14	z	z
Šentjernej	53	z	30	13	5	z
Šentjur pri Celju	115	8	38	62	z	z
Škocjan	10	-	7	3	-	-
Škofja Loka	212	12	87	91	16	6
Škofljica	48	10	12	19	z	z
Šmarje pri Jelšah	55	z	27	18	z	z
Šmartno ob Paki	18	z	5	8	z	-
Šmartno pri Litiji	7	z	z	z	-	-
Šoštanj	50	9	19	17	z	z
Štore	12	z	z	8	-	-
Tabor	6	z	z	-	3	-
Tišina	22	-	8	14	-	-
Tolmin	102	4	47	41	6	4
Trbovlje	137	16	50	56	z	z
Trebnje	121	15	55	42	z	z
Trnovska vas	z	-	z	-	-	-
Trzin	41	7	10	9	9	6
Tržič	96	8	41	38	z	z
Turnišče	21	z	14	z	-	-
Velenje	250	51	83	91	18	7
Velika Polana	9	-	3	5	1	-
Velike Lašče	19	z	5	9	z	z
Veržej	8	z	5	z	-	-
Videm	24	-	17	z	-	z
Vipava	38	-	19	15	z	z

6. Diplomanti po občini stalnega prebivališča, Slovenija, 2003 (nadaljevanje)
Graduates by municipalities of permanent residence, Slovenia, 2003 (continued)

	Skupaj Total	Višje strokovne šole Vocational colleges	Visokošolski zavodi Higher education institutions			
			vrsta programa type of program			
			dodiplomski undergraduate		podiplomski postgraduate	
			visokošolski strokovni higher professional	univerzitetni university	magistrski, specialistični master's and specialist's	doktorski doctoral
Vitanje	15	5	5	5	-	-
Vodice	21	4	8	6	z	z
Vojnik	38	6	16	13	3	-
Vransko	6	z	3	z	-	-
Vrhnika	165	11	70	62	14	8
Vuzenica	16	4	6	6	-	-
Zagorje ob Savi	85	6	35	39	5	-
Zavrč	3	-	3	-	-	-
Zreče	36	z	z	18	-	-
Žalec	154	z	61	72	11	z
Železniki	39	z	16	18	z	-
Žetale	4	-	z	z	z	-
Žiri	37	z	19	13	z	z
Žirovnica	28	3	10	8	7	-
Žužemberk	23	7	12	z	-	z

METODOLOŠKA POJASNILA

Namen raziskovanja

Namen statističnih raziskovanj o diplomantih višjih strokovnih šol in visokošolskih zavodov je pridobiti osnovne podatke o številu diplomantov v tekočem koledarskem letu, njihovi starosti in spolu, trajanju študija, zaposlitvi in še nekatere druge podatke.

Enote opazovanja

Enote opazovanja so diplomanti terciarnega izobraževanja.

Vir podatkov

Podatke diplomantih visokošolskih zavodov in višjih strokovnih šol pridobivamo z letnimi statističnimi raziskovanji. Podatke o diplomantih samostojnih visokošolskih zavodov in višjih strokovnih šol zberemo z obrazcem ŠOL-DIPL, podatke o magistrjih in specialistih z obrazcem ŠOL-MAG, podatke o doktorjih znanosti pa z obrazcem ŠOL-DR.

Podatke o diplomantih mariborske in ljubljanske univerze pridobivamo iz administrativnih registrov obeh univerz.

Zajetje

V statistična raziskovanja s področja višjega in visokega šolstva so zajete višje strokovne šole in visokošolski zavodi (javni in zasebni), ki izvajajo javno veljavne študijske programe.

Način zbiranja podatkov

Višje strokovne šole in samostojni visokošolski zavodi nam posredujejo individualne vprašalnike, ki jih izpolnijo študenti, obe univerzi, mariborska in ljubljanska, pa nam posredujeta računalniški izpis, napravljen na podlagi individualnih vprašalnikov.

METHODOLOGICAL EXPLANATIONS

Purpose of the survey

The statistical survey on graduates from vocational colleges and higher education institutions aims to collect basic data on the number of graduates in the current calendar year, their age and sex, the duration of their study, employment and some other data.

Observation units

Observation units are graduates from tertiary education.

Data source

Data on graduates from higher education institutions and vocational colleges are collected with annual statistical surveys. Data on graduates of free-standing higher education institutions and of vocational colleges are collected with the form ŠOL-DIPL, data on masters and specialists are collected with the form ŠOL-MAG and data on doctors of science are collected with the form ŠOL-DR.

The data on University of Maribor and University of Ljubljana graduates are obtained from the administrative registers of both universities.

Coverage

Statistical surveys from the field of vocational and higher education cover vocational colleges and higher education institutions (public and private) performing legally valid study programs.

Method of data collection

Individual questionnaires answered by students are sent to us by vocational colleges and free-standing higher education institutions, while the Universities of Maribor and Ljubljana send us a computer database made on the basis of individual questionnaires.



Z raziskovanjem zbiramo podatke od 1. januarja do 31. decembra tekočega leta.

Objavljanje rezultatov

Letno:

- Statistične informacije. Izobraževanje. Diplomanti višjih strokovnih šol in visokošolskih zavodov
- Slovenija v Številkah
- Statistični letopis Republike Slovenije
- Rezultati raziskovanj. Diplomanti in pedagoško osebje.

KOMENTAR

V letu 2003 je na terciarni ravni diplomiralo 13 931 študentov ali za 2,4 % manj kot v preteklem letu. Razlog za toliko manjše število diplomantov je ta, da se v letu 2003 v okviru visokošolskih zavodov niso več pojavljali diplomanti višješolskih programov. Delež žensk med diplomanti je znašal 61 %.

Starost študenta ob diplomi je odvisna od vrste študija in od spola. Največ diplomantov visokošolskega strokovnega študija je diplomiralo med 24. in 25. letom starosti, največ diplomantov univerzitetnega študija pri 25. letih, največ diplomantov podiplomskega študija pa med 30. in 34. letom. Ženske diplomirajo v povprečju leto prej kot moški.

Opažamo, da se je število diplomantov nekoliko povečalo le na področju družbenih ved in zdravstva, na ostalih izobraževalnih področjih pa je to število nekoliko upadlo.

Na višjih strokovnih šolah je diplomiralo 1 250 študentov, med njimi slaba polovica žensk. V primerjavi s preteklim letom se je število diplomiranih povečalo za 43 %. Med študenti, ki so končali študij, je bilo največ študentov s področja družbenih ved, za njimi pa študentov s področja tehniških ved in storitev.

Visokošolski dodiplomski študij je zaključilo 11 232 študentov ali za 6,6 % manj kot v letu 2002. Delež žensk je obsegal 64 %. 49,6 % študentov je zaključilo visokošolski strokovne programe, 50,4 % pa univerzitetne.

V letu 2003 je uspešno opravilo magistrerij oz. specializacijo 1 082 študentov ali za 2,3 % več kot v letu 2002. Med diplomanti podiplomske stopnje je bilo 52,7 % žensk.

Najvišji akademski naziv, doktor znanosti, je v tem letu prejelo 367 oseb ali za 15,4 % več kot v letu prej. Med njimi je bilo 41,4 % žensk.

The reference period of the survey is between 1 January and 31 December of the current year.

Publishing

Annual:

- Rapid Reports. Education. Student Graduating from Vocational Colleges and Higher Education Institutions
- Slovenia in Figures
- Statistical Yearbook of the Republic of Slovenia
- Results of Survey. Tertiary graduates and educational staff.

COMMENT

In 2003, 13,931 students graduated at tertiary level, which is 2.4% less than in the previous year. The reason for a decrease in the number of graduates in 2003 was the abolishing of short-term higher education programs from higher education institutions. The share of women was 61%.

Graduation age depends on the type of study and sex. The usual graduation age of students completing higher professional studies was between 24 and 25 years, of those completing university studies 25 years and of those completing post-graduate studies between 30 and 34 years. On average, women graduate a year earlier than men do.

According to the fields of education, the increase in the number of graduates is registered only in social sciences and health, while in the other fields we registered a slight decrease.

1,250 students graduated from vocational colleges, whereas slightly less than half of them were women. Compared to the previous year, the total number of graduates increased by 43%. The majority of students completed their studies from the field of social sciences, followed by engineering, and services.

11,232 students completed their undergraduate higher education studies, which is 6.6% less than in 2002. The share of women was 64%. 49.6% of students graduated from higher professional programs and 50.4% from university programs.

In 2003, 1,082 students finished their master's degree studies or specialist's degree studies, which is a 2.3% increase over 2002. The share of women was 52.7%.

The highest academic title of the doctor of science was received by 367 persons, which is 15.4% more than in the year before. The share of women was 41.4%.

Sestavila / Prepared by: Breda Ložar

Izdaja, založba in tisk Statistični urad Republike Slovenije, Ljubljana, Vožarski pot 12 - **Uporaba in objava podatkov dovoljena le z navedbo vira** - Odgovarja generalna direktorica mag. Irena Križman - Urednica zbirke Statistične informacije Marina Urbas - Slovensko besedilo jezikovno uredila Ivanka Zobec - Angleško besedilo jezikovno uredil Boris Panič - Tehnični urednik Anton Rojc - Naklada 145 izvodov - ISSN zbirke Statistične informacije 1408-192X - ISSN podzbirke Izobraževanje 1580-1780 - Informacije daje Informacijsko središče, tel.: (01) 241 51 04 - El. pošta: info.stat@gov.si - <http://www.stat.si>.

Edited, published and printed by the Statistical Office of the Republic of Slovenia, Ljubljana, Vožarski pot 12 - **These data can be used provided the source is acknowledged** - Director-General Irena Križman - Rapid Reports editor Marina Urbas - Slovene language editor Ivanka Zobec - English language editor Boris Panič - Technical editor Anton Rojc - Total print run 145 copies - ISSN of Rapid Reports 1408-192X - ISSN of subcollection Education 1580-1780 - Information is given by the Information Centre of the Statistical Office of the Republic of Slovenia, tel.: +386 1 241 51 04 - E-mail: info.stat@gov.si - <http://www.stat.si>.