



STATISTIČNI URAD REPUBLIKE SLOVENIJE

ISSN 0352-0226

ISBN 961-239-032-0

1944  2004

9 IZOBRAŽEVANJE

DIPLOMANTI IN PEDAGOŠKO OSEBJE NA VIŠJIH STROKOVNIH ŠOLAH IN VISOKOŠOLSКИH ZAVODIH, 2002



št. 802 | Ljubljana, 2004



STATISTIČNI URAD REPUBLIKE SLOVENIJE

ISSN 0352-0226

ISBN 961-239-032-0



REZULTATI RAZISKOVANJ

9 IZOBRAŽEVANJE

DIPLOMANTI IN PEDAGOŠKO OSEBJE NA VIŠJIH STROKOVNIH ŠOLAH IN VISOKOŠOLSКИH ZAVODIH, 2002

št. 802 | Ljubljana, 2004

AVTORICA / AUTHOR:

Breda Ložar

CIP - Kataložni zapis o publikaciji
Narodna in univerzitetna knjižnica, Ljubljana

378.2(497.4)"2002"
378.12(497.4)"2002"
311:378.2(497.4)

LOŽAR, Breda

Diplomanti in pedagoško osebje na višjih strokovnih šolah in visokošolskih zavodih, 2002 / [avtorica Breda Ložar]. – Ljubljana : Statistični urad Republike Slovenije, 2004. - (Rezultati raziskovanj / Statistični urad Republike Slovenije ISSN 0352-0226 ; št. 802. 9. Izobraževanje)

ISBN 961-239-032-0
1. Gl. stv. nasl.

128344064

Izdal, založil in tiskal Statistični urad Republike Slovenije, Ljubljana, Vožarski pot 12 - **Uporaba in objava podatkov dovoljena le z navedbo vira** - Odgovarja generalna direktorica mag. Irena Križman - Urednica zbirke Rezultati raziskovanj Avgušlina Kuhar de Domizio – Slovensko besedilo jezikovno uredila Joža Lakovič – Tehnični urednik Anton Rojc – naslovnica foto KODIA - Računalniški prelom Slavka Slokar - Tiskano v 115 izvodih - Informacije daje Informacijsko središče, tel.: (01) 241 51 04 - El. pošta: info.stat@gov.si. – <http://www.stat.si>

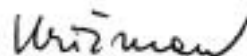
UVOD

Rezultati raziskovanj (RR) so zbirka Statističnega urada Republike Slovenije, ki celovito prikazuje rezultate posameznega raziskovanja ali skupine sorodnih raziskovanj. V preteklosti so zvezki s takšno ali podobno vsebino izhajali z različnimi naslovi: Statistična dokumentacija, Statistično poročilo, Interna publikacija, Statistično gradivo, od leta 1978 pa izhajajo s sedanjim imenom in z zaporednim oštevilčenjem zvezkov. Vsak zvezek RR-a vsebuje najpomembnejša pojasnila, kratek komentar in tabelarne preglede, da dobijo uporabniki kar najbolj zaokroženo podobo o rezultatih in o raziskovanju.

Statistični urad Republike Slovenije izvaja vsako leto od leta 1945 statistična raziskovanja o visokošolskem in višješolskem izobraževanju ter rezultate posreduje javnosti. V tem zvezku so objavljeni podatki o diplomantih in pedagoškem osebju višjih strokovnih šol in visokošolskih zavodov za leto 2002. V splošnem delu objavljamo osnovne podatke o diplomantih, magistrskih, specialistih, doktorjih znanosti in učiteljih od leta 1980 dalje. Osnovni podatki o diplomantih so objavljeni po šolah in študijskih programih, drugi pa le po univerzah, članicah univerze in samostojnih visokošolskih zavodih. Od leta 1986 do leta 1996 smo pri diplomantih podiplomske stopnje upoštevali tudi specialiste po pridobljeni višji strokovni izobrazbi (VI/2).

Rezultate raziskovanj s področja višjega in visokega šolstva objavljamo v krajši obliki še v Statističnih informacijah in v Statističnem letopisu Republike Slovenije.

Med statističnimi raziskovanji, v katerih Statistični urad Republike Slovenije posreduje javnosti rezultate statističnih raziskovanj, so Rezultati raziskovanj s podrobnim prikazom podatkov za uporabnike najizčrpnejši vir informacij s tega področja statistike.



Mag. Irena Križman
generalna direktorica
Statističnega urada Republike Slovenije

STATISTIČNA ZNAMENJA

- ni pojava
- ... ni podatka
- Ø povprečje
- 0 podatek je manjši od 0,5 dane merske enote
- 0,0 podatek je manjši od 0,05 dane merske enote
- + in več (let, članov, ...)
- 1) označba za opombo pod tabelo
- () nezadostno preverjen ali ocenjen podatek
- z podatek zaradi zaupnosti ni objavljen

VSEBINA

UVOD	3
METODOLOŠKA POJASNILA	7
KOMENTAR	7
1. SPLOŠNI PREGLED	12
1.1 Diplomanti in visokošolski učitelji, Slovenija, 1980-2002.....	12
1.2 Diplomanti po spolu, Slovenija, 1992-2002	12
2. DIPLOMANTI VIŠJIH STROKOVNIH ŠOL	13
2.1 Diplomanti višjih strokovnih šol po šolah, izobraževalnih programih, vrsti izobraževalnega programa in spolu, Slovenija, 2002	13
2.2 Diplomanti višjih strokovnih šol po dopoljenih letih starosti, vrsti izobraževalnega programa in spolu, Slovenija, 2002	13
2.3 Diplomanti višjih strokovnih šol po šolah, izobraževalnih programih, vrsti izobraževalnega programa in trajanju študija od vpisa do diplomiranja, Slovenija, 2002	14
2.4 Diplomanti višjih strokovnih šol po področjih izobraževanja mednarodne standardne klasifikacije izobraževanja (ISCED 1997), vrsti izobraževalnega programa in spolu, Slovenija, 2002	14
2.5 Diplomanti višjih strokovnih šol po občini stalnega prebivališča in vrsti izobraževalnega programa, Slovenija, 2002	15
3. DIPLOMANTI UNIVERZITETNEGA, VISOKOŠOLSKEGA STROKOVNEGA IN VIŠJEŠOLSKEGA ŠTUDIJA	18
3.1 Diplomanti po vrsti študija, Slovenija, 1970-2002.....	18
3.2 Diplomanti po visokošolskih zavodih, študijskih programih, spolu in načinu študija, Slovenija, 2002	19
3.3 Diplomanti po univerzah, članicah univerze in samostojnih visokošolskih zavodih, vrsti študija, načinu študija in spolu, Slovenija, 2002.....	35
3.4 Diplomanti po starosti, načinu študija in vrstah študijskih programov, Slovenija, 2002.....	40
3.5 Diplomanti po univerzah in samostojnih visokošolskih zavodih ter letih študija od vpisa do diplomiranja, Slovenija, 2002	40
3.6 Diplomanti rednega študija po univerzah in samostojnih visokošolskih zavodih ter letih študija od vpisa do diplomiranja, Slovenija, 2002	41
3.7 Diplomanti izrednega študija po univerzah in samostojnih visokošolskih zavodih ter letih študija od vpisa do diplomiranja, Slovenija, 2002	41
3.8 Diplomanti po občini stalnega prebivališča in vrsti študijskega programa, ki so ga zaključili, Slovenija, 2002.....	42
3.9 Diplomanti, tuji državljani, po univerzah, članicah univerze in samostojnih visokošolskih zavodih ter državi državljanstva, Slovenija, 2002	45
3.10 Diplomanti, tuji državljani, po državi državljanstva, vrsti programa, ki so ga zaključili, in spolu, Slovenija, 2002.....	46
3.11 Diplomanti rednega študija po univerzah in samostojnih visokošolskih zavodih, vrsti študija in nameravani zaposlitvi po diplomi, Slovenija, 2002.....	46
3.12 Diplomanti po področjih izobraževanja mednarodne standardne klasifikacije izobraževanja (ISCED 1997), vrsti študijskega programa, ki so jih zaključili, in spolu, Slovenija, 2002.....	47
3.13 Diplomanti po področjih izobraževanja mednarodne standardne klasifikacije izobraževanja (ISCED 1997), načinu študija in vrsti študijskega programa, ki so jih zaključili, Slovenija, 2002	48
4. MAGISTRI IN SPECIALISTI	49
4.1 Magistri in specialisti po visokošolskih zavodih, študijskih programih in trajanju študija od vpisa do diplomiranja, Slovenija, 2002.....	49
4.2 Magistri po univerzah, članicah univerze in samostojnih visokošolskih zavodih ter starosti, Slovenija, 2002	54
4.3 Specialisti po univerzah, članicah univerze in samostojnih visokošolskih zavodih ter starosti, Slovenija, 2002	55
4.4 Magistri in specialisti po področjih znanosti, nazivu, spolu in načinu študija, Slovenija, 2002.....	56
4.5 Magistri in specialisti po univerzah, članicah univerze in samostojnih visokošolskih zavodih, nazivu, spolu in načinu študija, Slovenija, 2002	58
4.6 Magistri in specialisti, tuji državljani po univerzah, članicah univerze in samostojnih visokošolskih zavodih in državi državljanstva, Slovenija, 2002.....	59
4.7 Magistri in specialisti po občini stalnega prebivališča in skupinah šol, Slovenija, 2002.....	59
4.8 Magistri in specialisti po univerzah, članicah univerze in samostojnih visokošolskih zavodih ter trajanju študija od odobritve teme do diplomiranja, Slovenija, 2002.....	62
4.9 Magistri in specialisti po državi zadnjega študijskega bivanja v tujini in viru financiranja, Slovenija, 2002.....	63
4.10 Magistri in specialisti po dejavnosti podjetja, iz katerega so prišli na podiplomski študij, in nosilcu stroškov podiplomskega študija, Slovenija, 2002.....	64
4.11 Magistri in specialisti po področjih izobraževanja mednarodne standardne klasifikacije izobraževanja (ISCED 1997), nazivu in spolu, Slovenija, 2002	65

5. DOKTORJI ZNANOSTI	66
5.1 Doktorji znanosti po področju znanosti, iz katerega so opravili doktorski izpit, po spolu, Slovenija, 2002.....	66
5.2 Doktorji znanosti po univerzah, članicah univerze in samostojnih visokošolskih zavodih, na katerih so opravili doktorski izpit, in starostnih skupinah, Slovenija, 2002.....	68
5.3 Doktorji znanosti, tuji državljani po univerzah, članicah univerze in samostojnih visokošolskih zavodih, po državi državljanstva, Slovenija, 2002.....	69
5.4 Doktorji znanosti po občini stalnega prebivališča, Slovenija, 2002.....	69
5.5 Doktorji znanosti po zaposlitvi in spolu, Slovenija, 2002.....	70
5.6 Doktorji znanosti po univerzah, članicah univerze in samostojnih visokošolskih zavodih ter trajanju študija od odobritve teme do zagovora doktorske naloge, Slovenija, 2002.....	71
5.7 Doktorji znanosti po državi zadnjega študijskega bivanja v tujini in viru financiranja, Slovenija, 2002.....	72
5.8 Doktorji znanosti po področjih izobraževanja mednarodne standardne klasifikacije izobraževanja (ISCED 1997), Slovenija, 2002.....	73
5.9 Doktorji znanosti po številu objavljenih del v zadnjih petih letih, Slovenija, 2002.....	73
6. VISOKOŠOLSKI UČITELJI, ZNANSTVENI DELAVCI IN SODELAVCI TER STROKOVNI DELAVCI V VIŠJEM STROKOVNEM IZOBRAŽEVANJU	74
6.1 Visokošolski učitelji po visokošolskih zavodih, delovnem mestu, spolu in delovnem času, Slovenija, 2002.....	74
6.2 Visokošolski sodelavci po visokošolskih zavodih, delovnem mestu, spolu in delovnem času, Slovenija, 2002.....	81
6.3 Znanstveni delavci po visokošolskih zavodih, delovnem mestu, spolu in delovnem času, Slovenija, 2002.....	86
6.4 Drugo zaposleno osebje na visokošolskih zavodih po delovnem času in spolu, Slovenija, 2002.....	87
6.5 Visokošolski učitelji, visokošolski sodelavci in znanstveni delavci po starostnih skupinah in spolu, Slovenija, 2002.....	87
6.6 Strokovni delavci v višjem strokovnem izobraževanju po delovnem mestu, spolu in delovnem času, Slovenija, 2002.....	88
6.7 Drugo zaposleno osebje v višjem strokovnem izobraževanju po delovnem času in spolu, Slovenija, 2002.....	90
6.8 Strokovni delavci v višjem strokovnem izobraževanju po starostnih skupinah in spolu, Slovenija, 2002.....	90

METODOLOŠKA POJASNILA

Viri podatkov in zajetje

Podatki so rezultat obdelave rednih letnih statističnih raziskovanj o diplomantih dodiplomskega in podiplomskega študija in visokošolskega in višješolskega pedagoškega osebja ter drugih zaposlenih na višješolskih in visokošolskih ustanovah.

Podatke zbiramo z naslednjimi statističnimi raziskovanji:

- Vprašalnik o diplomantih univerzitetnih, visokošolskih strokovnih in višješolskih programov, obrazec ŠOL-DIPL;
- Vprašalnik o magistru oziroma specialistu, obrazec ŠOL-MAG;
- Vprašalnik o doktorju znanosti, obrazec ŠOL-DR;
- Poročilo o visokošolskih učiteljih, znanstvenih delavcih in sodelavcih ter o predavateljih višjih strokovnih šol in drugih strokovnih delavcih v višjem strokovnem izobraževanju, obrazec ŠOL-KP.

Podatke o diplomantih zbiramo za koledarsko leto, podatke o visokoškolem in višješolskem pedagoškem osebju pa po stanju 31. decembra.

Definicije in pojasnila

Višje strokovne šole izvajajo programe za pridobitev višje strokovne izobrazbe, ki se pridobi po končanem izobraževanju z opravljeno diplomom.

Visokošolski zavodi so: univerze, fakultete, umetniške akademije in visoke strokovne šole.

Študijski in izobraževalni programi

Študij na višjih strokovnih šolah se izvaja po izobraževalnih programih za mladino, odrasli pa se lahko izobražujejo po izobraževalnih programih za mladino s prilagojeno organizacijo in časovno razporeditvijo izobraževanja ali pa po posebnih izobraževalnih programih za odrasle.

Študij na visokošolskih zavodih poteka po študijskih programih za pridobitev izobrazbe in programih za izpopolnjevanje.

Študijski programi za pridobitev izobrazbe so:

dodiplomski - za pridobitev visoke strokovne ali univerzitetne izobrazbe in podiplomski - za pridobitev specializacije, magisterija ali doktorata znanosti.

Študijski programi se izvajajo kot redni študij, kadar narava študijskega programa to dopušča, pa tudi kot izredni študij.

Pedagoško in znanstveno osebje na visokošolskih zavodih

Na visokošolskih zavodih sestavljajo pedagoško in znanstveno osebje visokošolski učitelji, znanstveni delavci in visokošolski sodelavci (Uradni list RS, št. 67/93).

Strokovni delavci na višjih strokovnih šolah

Strokovni delavci v višjem strokovnem izobraževanju so: predavatelji višjih šol, inštruktorji pri vajah, laboranti, učitelji športne vzgoje in knjižničarji (Uradni list RS, št. 12/96).

KOMENTAR

V letu 2002 je na posrednješolski (terciarni) ravni diplomiralo 14 278 študentov, kar je za 19 % več kot v preteklem letu, med njimi je bilo 59,4 % žensk.

V tem letu smo spremljali že peto generacijo diplomantov višjih strokovnih šol. V primerjavi s preteklim letom se je njihov delež povečal za več kot 100 %.

Skoraj dve tretjini vseh diplomantov višjih strokovnih šol je bilo moških in le tretjina je bila žensk. Največ moških je zaključilo študij strojništva, elektronike in elektroenergetike, gradbeništva, ženske pa so se šolale na področju storitev (gostinstvo in turizem) ter poslovnih in upravnih ved.

Visokošolski dodiplomski študij je zaključilo 12 029 študentov, kar je za 16 % več kot v letu 2001. Delež žensk je obsegal 62 %. 9 % študentov je zaključilo še višješolske programe po stari zakonodaji, 42 % visokošolske strokovne programe, 49 % pa univerzitetne. Delež diplomantov višješolskega študija počasi upada, ker visokošolski zavodi ne razpisujejo več tovrstnih programov, nadomestil pa ga je visokošolski strokovni študij.

Največ visokošolskih študentov, ki so zaključili dodiplomski študij, je diplomiralo na področju družbenih ved, poslovnih ved in prava (43 %), na drugem mestu pa so tehnika, proizvodna tehnologija in gradbeništvo (14 %).

V letu 2002 je uspešno zaključilo študij za pridobitev magisterija oz. specializacije 1 058 študentov, kar je za 17 % več kot v letu 2001. Med diplomiranimi je bilo 54 % žensk. Največ magistrstov smo pridobili s področja družbenih ved, poslovnih ved in prava (43 %).

Najvišji akademski naziv doktor znanosti je v letu 2002 prejelo 318 oseb, kar je za 7 % več kot v letu prej. 45 % novih doktorjev znanosti je bilo žensk. Največ doktorjev znanosti je diplomiralo s področja znanosti, matematike in računalništva (27 %), sledita pa tehnika, proizvodna tehnologija in gradbeništvo (26 %) ter družboslovje (18 %).

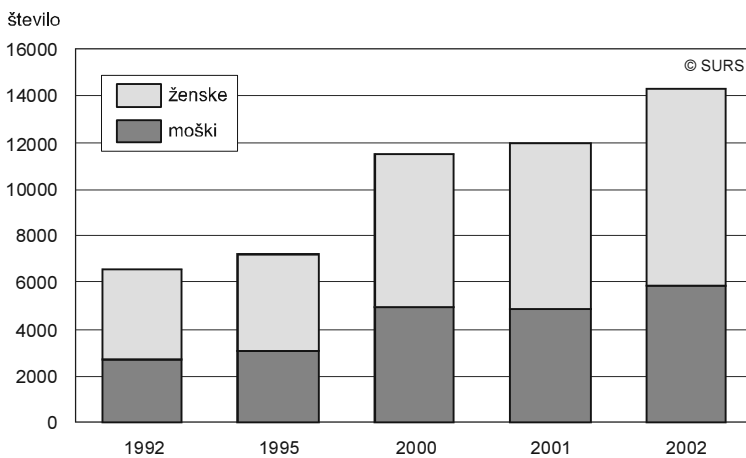
Na visokošolskih zavodih je ob koncu leta 2002 poučevalo ali sodelovalo v pedagoškem procesu na rednem dodiplomskem študiju 2 141 visokošolskih učiteljev, 1 882 visokošolskih sodelavcev in 36 znanstvenih delavcev, skupaj 4 059 oseb. V primerjavi s preteklim letom je skupno število pedagoškega osebja na visokošolskih zavodih poraslo za 2 %. Ti podatki niso rezultat individualnega popisa visokošolskega pedagoškega osebja, temveč so izračunani na podlagi obremenitve posameznika v pedagoškem procesu glede na veljavne normative; ta je lahko polna ali manjša od polne. Skupno število pedagoškega osebja je torej izraženo v ekvivalentu polnega delovnega časa.

Enega visokošolskega učitelja ima povprečno 23 rednih študentov (brez absolventov) oziroma 12, če pri izračunu upoštevamo tudi visokošolske sodelavce in znanstvene delavce.

Ženske so med pedagoškim visokošolskim kadrom različno zastopane; med visokošolskimi sodelavci jih je 47 %, med visokošolskimi učitelji pa le 29 %. Pri izračunu smo upoštevali zaposlene s polnim delovnim časom.

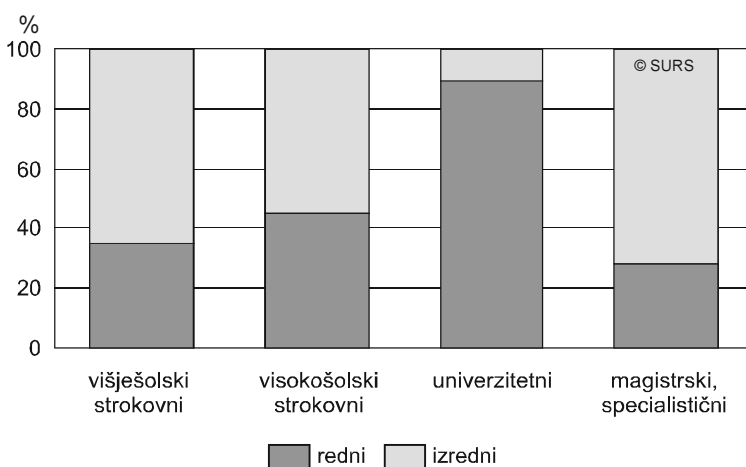
Na višjih strokovnih šolah je pri rednem študiju poučevalo ali drugače sodelovalo v pedagoškem procesu 169 strokovnih delavcev, od tega 135 višješolskih predavateljev. To število temelji na preračunu pedagoške obremenitve posameznika v ekvivalent polnega delovnega časa. Zastopanost žensk med pedagoškim osebjem je bila 56 %. Pri izračunu smo upoštevali zaposlene s polnim delovnim časom.

Slika 1: Diplomanti po letih in spolu, Slovenija, 1992-2002



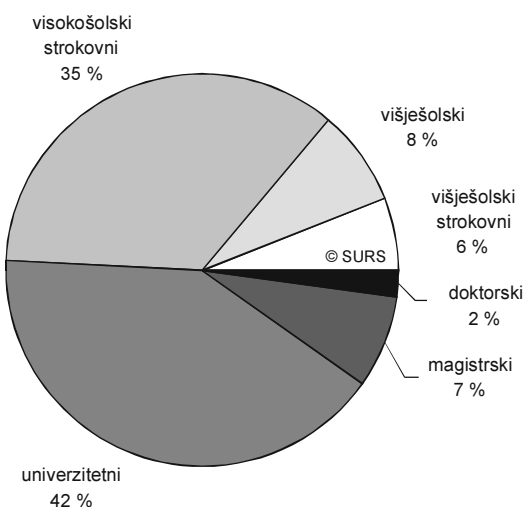
Od leta 1992 do leta 2002 se je skupno število diplomantov terciarne ravni podvojilo (33 diplomantov na 10 000 prebivalcev v letu 1992, v letu 2002 pa 72). Delež žensk med diplomanti je od leta 1980 višji od deleža moških, v povprečju se giblje okrog 57 %, najvišji delež žensk med diplomanti pa smo imeli v letu 1998 (60 %). Najbolj se je povečal delež žensk na podiplomski stopnji. Če je bilo v letu 1992 45 % žensk med diplomanti magisterija oz. specializacije in le 28 % med doktorji znanosti, so v letu 2002 že presegle polovico oz. se ji pri doktoratu zelo približujejo.

Slika 2: Diplomanti po načinu in vrsti študija, Slovenija, 2002

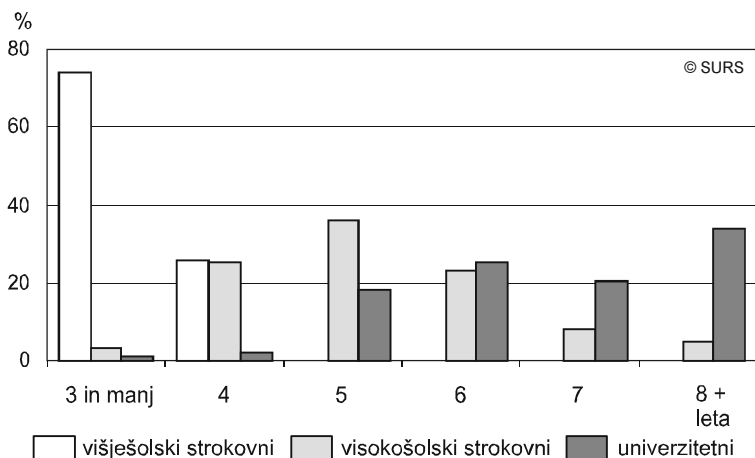


Narava višješolskega in visokošolskega strokovnega študija bolj omogoča možnost izrednega študija kot narava univerzitetnega študija. Več kot 50 % diplomantov višješolskih in visokošolskih strokovnih programov so študij zaključili kot izredni študenti, medtem ko je le 11 % diplomantov univerzitetnega študija študiralo izredno. Med diplomanti magistrskega in specialističnega študija je izredni študij še vedno prevladujoča oblika študija, čeprav se iz leta v leto tudi na tem področju večja število rednih diplomantov (v letu 2002 je bilo rednih diplomantov 28 %).

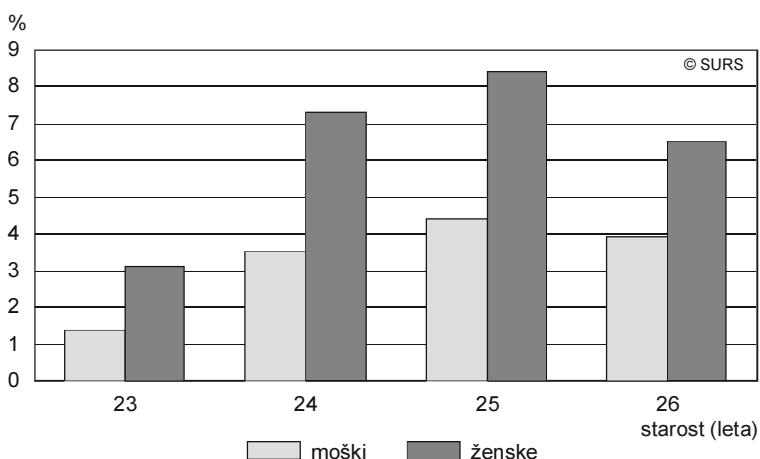
Slika 3: Diplomanti po vrstah študijskih programov, ki so jih zaključili, Slovenija, 2002



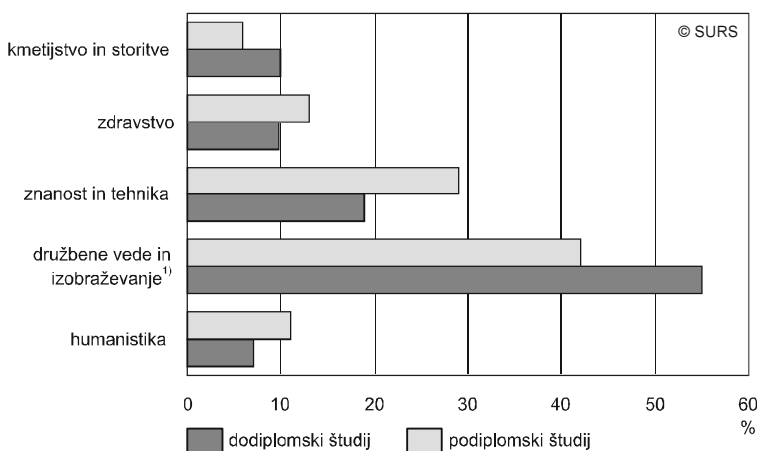
Med 14 278 diplomanti terciarnega izobraževanja jih je tri četrtine zaključilo univerzitetni ali visokošolski strokovni študij. Diplomantov univerzitetnega študija je bilo 7 % več kot diplomantov visokošolskega strokovnega študija, 8 % diplomantov je zaključilo še višješolske programe po stari zakonodaji, medtem ko je delež diplomantov višješolskega strokovnega študija porasel na 6 %, magistrstov in doktorjev znanosti pa je bilo med vsemi diplomanti 9 %.

Slika 4: Redni diplomanti po letih študija od vpisa do diplomiranja, Slovenija, 2002

Trajanje študija je poleg subjektivnih dejavnikov odvisno še od načina študija in izbire vrste študijskega programa. Razlike v trajanju študija med rednimi in izrednimi študenti so vse manjše, ker vedno več študentov enkrat v času študija zamenja način študija in tako so meje med rednim in izrednim študijem vse bolj zabrisane. Visokošolski strokovni študij konča v rednem roku 4 let (3 leta študija in 1 leto absolventskega staža) le četrtina vseh študentov, ostali potrebujejo za dokončanje študija od 5 do 6 let. Univerzitetni študij, ki traja v povprečju 5 let (4 študijska in 1 absolventska leto), konča v rednem roku le 18 % rednih študentov, skoraj polovica pa potrebuje od 6 do 7 let.

Slika 5: Delež prebivalstva, starega 23-26 let, ki so v letu 2002 zaključili dodiplomski študij

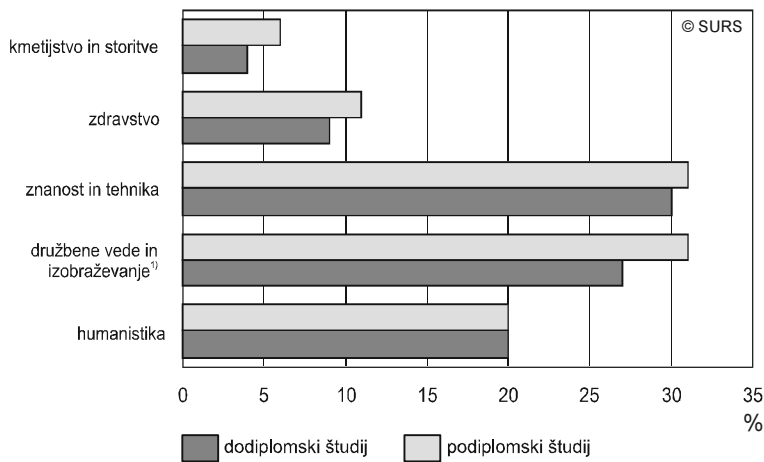
Delež diplomantov določene starosti glede na prebivalstvo iste starosti, se močno razlikuje glede na starost in spol. Ker je med diplomanti skoraj 60 % žensk, je očitno, da so deleži žensk po posameznih letih starosti višji od deleža moških. Največ diplomiranih pri obeh spolih imamo pri 25 letih (8,4 % ženskega prebivalstva te starosti in 4,4 % moškega). Ta slika obenem prikazuje, da ženske v povprečju diplomirajo eno leto prej kot moški, saj delež diplomantk od 25. do 26. leta precej bolj upade kot delež moških.

Slika 6: Diplomanti po izbiri področja študija, Slovenija, 2002

Slika prikazuje študijska področja, iz katerih so diplomirali študentje na dodiplomskem in podiplomskem študiju. Pri študentih, ki so diplomirali na dodiplomskem študiju, močno izstopata področji družboslovja, upravljanja in poslovanja (55 % od vseh) ter znanosti in tehnologije (19 %), podobno pa je tudi pri podiplomskih študentih (42 % na družboslovju in 29 % na področju znanosti in tehnike). Pri podiplomskih študentih je večje zanimanje za humanistiko in zdravstvo kot pri dodiplomskih. Pri diplomantih dodiplomskega študija je bilo najmanjše zanimanje za študij humanistike (s tega področja je diplomiralo le 7 % vseh diplomantov, pri diplomantih podiplomskega študija pa za področja kmetijstva in storitev).

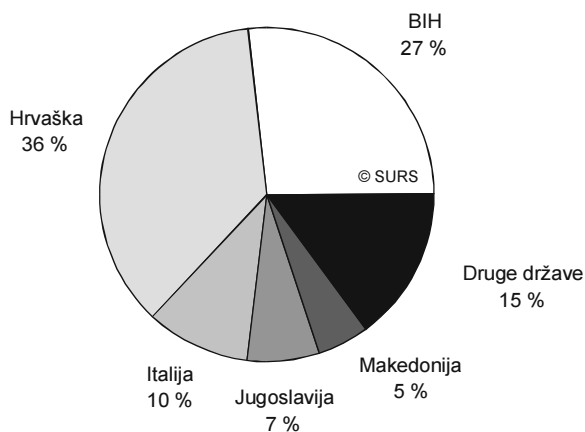
1) Vključuje tudi področje upravljanja, poslovanja in prava.

Slika 7: Tuji diplomanti po izbiri področja študija, Slovenija, 2002



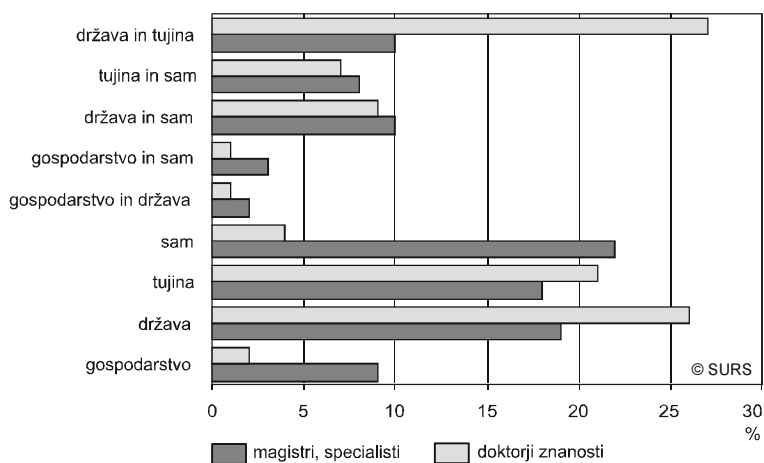
Če je največ študentov, slovenskih državljanov, diplomiralo s področja družbenih ved, upravljanja in poslovanja, je med študenti, tujimi državljani, prevladovalo na prvem mestu zanimanje za študij znanosti in tehnike, in to tako na dodiplomski kot na podiplomski stopnji, saj je kar dobra tretjina diplomirala s tega področja. Približno četrтина vseh tujih državljanov je diplomirala s področja družboslovja, upravljanja in poslovanja, precejšnje zanimanje pa je bilo tudi za področji humanistike in zdravstva.

Slika 8: Diplomanti, tuji državljani po državi državljanstva, Slovenija, 2002

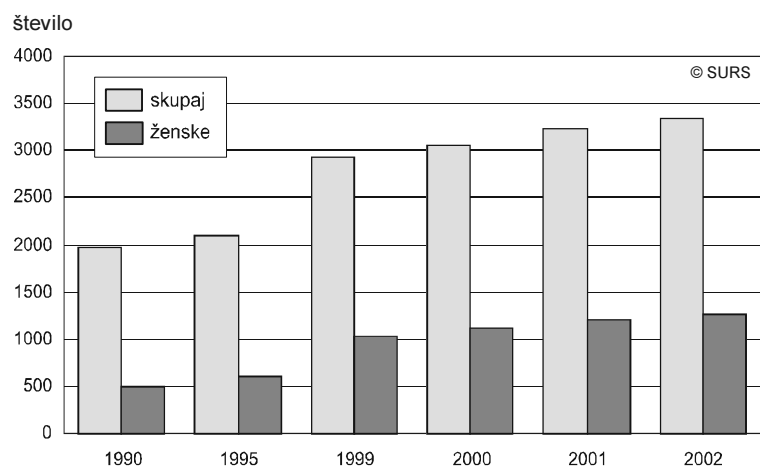


Kar tri četrtine vseh tujih študentov je prišlo na študij v Slovenijo iz držav nekdanje SFRJ in le 25 % iz drugih držav, med njimi največ iz Italije. Glede na skupno število diplomantov predstavljajo tuji študentje manj kot 1 % vseh diplomiranih.

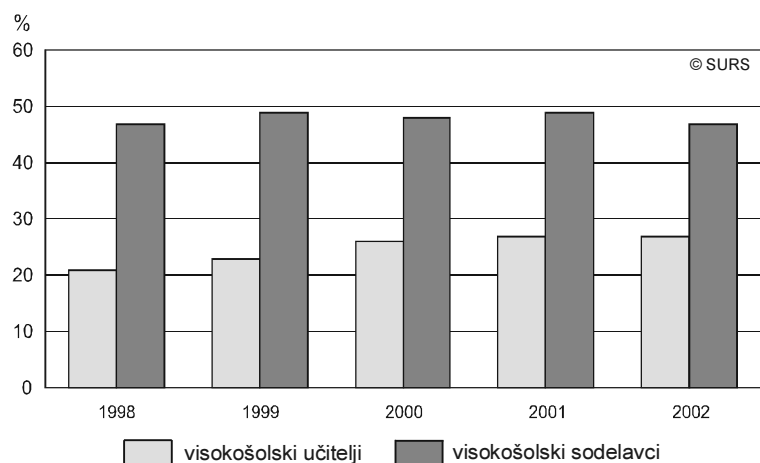
Slika 9: Diplomanti podiplomskega študija po viru financiranja zadnjega študijskega bivanja v tujini, Slovenija, 2002



Približno četrтина vseh študentov, ki so diplomirali na podiplomski stopnji, se je študijsko izobraževalo tudi v tujini, med njimi je skoraj polovica novih doktorjev znanosti. Doktorjem znanosti je študijsko bivanje v tujini plačala država ali tujina, gospodarstvo je krilo stroške le 2 % doktorjem znanosti, 4 % doktorjev znanosti pa so sami plačali stroške. Magistrom in specialistom je študijsko bivanje v tujini plačala država ali tujina v precej manjši meri kot doktorjem znanosti, več kot 20 % pa so plačali sami, 9 % magistrom, ki so študijsko bivali v tujini, pa je stroške plačalo gospodarstvo.

Slika10: Visokošolski učitelji, znanstveni delavci in sodelavci, zaposleni za polni delovni čas, Slovenija 1990-2002

Skupno število akademskega osebja, ki je zaposleno za polni delovni čas, se je od leta 1990 do leta 2002 povečalo za 69 %, vendar je porast večji med visokošolskimi sodelavci (138 %) kot med visokošolskimi učitelji (33,4 %). Število žensk, ki poučujejo ali sodelujejo v pedagoškem procesu, pa je v istem obdobju poraslo za več kot enkrat, vendar več med visokošolskimi sodelavci kot med visokošolskimi učitelji.

Slika 11: Delež žensk med visokošolskimi učitelji in visokošolskimi sodelavci, Slovenija, 1998-2002

Delež žensk med visokošolskimi učitelji je precej nižji kot med visokošolskimi sodelavci, čeprav se je v zadnjih petih letih povečal za četrtno. Položaj žensk med visokošolskimi sodelavci je nekoliko ugodnejši in se približuje polovici zaposlenih, vendar ne narašča z istim trendom kot med visokošolskimi učitelji.

1. SPLOŠNI PREGLED

1.1 Diplomanti in visokošolski učitelji, Slovenija, 1980–2002

	Diplomanti										Visokošolski učitelji za polni delovni čas
	skupaj	višje strokovne šole	visokošolski zavodi								
			dodiplomsko izobraževanje				podiplomsko izobraževanje				
			višješolski strokovni programi	skupaj	višješolski programi	visokošolski strok. pr.	univerzitetni programi	skupaj	magistri, specialisti	specialisti ¹⁾ v zdravstvu	
1980	6345	-	5967	3512	-	2455	378	176	137	65	1092
1981	6891	-	6494	3911	-	2583	397	184	135	78	1094
1982	6757	-	6383	3910	-	2473	374	149	143	82	1145
1983	6813	-	6380	3797	-	2583	433	183	154	96	1128
1984	6356	-	5896	3498	-	2398	460	216	144	100	1177
1985	6111	-	5621	3568	-	2053	490	254	148	88	1229
1986	5914	-	5534	3318	-	2216	380	178 ²⁾	113	89	1249
1987	5726	-	5309	3113	-	2196	417	217	100	100	1291
1988	5987	-	5467	3158	-	2309	520	262	140	118	1296
1989	6312	-	5679	3321	-	2368	633	353	164	116	1321
1990	6729	-	5951	3421	-	2530	778	466	191	121	1316
1991	6213	-	5439	3046	-	2393	774	455	170	149	1255
1992	6572	-	5711	3104	-	2607	861	691	-	170	1304
1993	6860	-	5943	2991	-	2952	917	725	-	192	1396
1994	6549	-	5812	2668	-	3144	737	577	-	160	1367
1995	7166	-	6419	2746	-	3673	747	548	-	199	1371
1996	8557	-	7724	3217	126	4381	833	595	-	238	1468
1997	8920	-	8011	3099	374	4538	909	703	-	206	1775 ³⁾
1998	9761	151	8612	2809	1164	4639	998	733	-	265	1839
1999	10536	170	9345	2355	2122	4868	1021	761	-	260	1849
2000	11497	215	10232	1674	3621	4937	1050	754	-	296	2021
2001	11991	413	10375	1041	4374	4960	1203	905	-	298	2114
2002	14278	873	12029	1123	5038	5868	1376	1058	-	318	2141

1) Do leta 1991 je vir podatkov o specialistih v zdravstvu Ministrstvo za zdravstvo, od leta 1992 pa so vključeni v redne statistične raziskave o diplomantih podiplomske stopnje.

2) Od leta 1986 so upoštevani tudi specialisti po pridobljeni višji strokovni izobrazbi (VI/2).

3) Od leta 1997 izračunavamo število učiteljev z ekvivalentom polnega delovnega časa.

1.2 Diplomanti po spolu, Slovenija, 1992–2002

	1992	1993	1994	1995	1996	1997	1998	1999	2000	2001	2002
Skupaj	6572	6860	6549	7166	8557	8920	9761	10536	11497	11991	14278
moški	2724	2749	2770	3013	3524	3569	4237	4541	4926	4873	5804
ženske	3848	4111	3779	4153	5033	5351	5524	5995	6571	7118	8474
Višješolski strokovni pr.	-	-	-	-	-	-	151	170	215	413	873
moški	-	-	-	-	-	-	131	146	180	329	545
ženske	-	-	-	-	-	-	20	24	35	84	328
Višješolski programi	3104	2991	2668	2746	3217	3099	2809	2355	1674	1041	1123
moški	1032	1066	1084	1156	1334	1269	1219	1087	785	442	526
ženske	2072	1925	1584	1590	1883	1830	1590	1268	889	599	597
Visokošolski strokovni pr.	-	-	-	-	126	374	1164	2122	3621	4374	5038
moški	-	-	-	-	21	79	529	960	1467	1705	1949
ženske	-	-	-	-	105	295	635	1162	2154	2669	3089
Univerzitetni programi	2607	2952	3144	3673	4381	4538	4639	4868	4937	4960	5868
moški	1186	1200	1263	1454	1711	1734	1821	1799	1920	1794	2124
ženske	1421	1752	1881	2219	2670	2804	2818	3069	3017	3166	3744
Magisterij, specializacija	691	725	577	548	595	703	733	761	754	905	1058
moški	382	354	321	278	299	374	375	392	392	451	486
ženske	309	371	256	270	296	329	358	369	362	454	572
Doktorat znanosti	170	192	160	199	238	206	265	260	296	298	318
moški	124	129	102	125	159	113	162	157	182	152	174
ženske	46	63	58	74	79	93	103	103	114	146	144

2. DIPLOMANTI VIŠJIH STROKOVNIH ŠOL

2.1 Diplomanti višjih strokovnih šol po šolah, izobraževalnih programih, vrsti izobraževalnega programa in spolu, Slovenija, 2002

Šola Izobraževalni program	Skupaj	Ženske	Vrsta izobraževalnega programa			
			za mladino		za odrasle	
			skupaj	ženske	skupaj	ženske
Skupaj	873	328	308	147	565	181
Višja strokovna šola za gostinstvo in turizem Bled	77	50	50	36	27	14
Gostinstvo	35	17	21	11	14	6
Turizem	42	33	29	25	13	8
Višja strokovna šola za gostinstvo Maribor	7	5	4	3	3	2
Gostinstvo	7	5	4	3	3	2
Doba Maribor, Višja strokovna šola	121	108	39	34	82	74
Poslovni sekretar	121	108	39	34	82	74
EŠ Novo mesto, Višja strokovna šola	38	33	19	15	19	18
Poslovni sekretar	38	33	19	15	19	18
PKŠ Celje, Višja strokovna šola	16	14	16	14	-	-
Komerčialist	16	14	16	14	-	-
ETŠ Brežice, Višja strokovna šola	7	5	7	5	-	-
Komerčialist	7	5	7	5	-	-
EŠ Murska Sobota, Višja strokovna šola	17	12	17	12	-	-
Komerčialist	17	12	17	12	-	-
Leila Ljubljana, Višja strokovna šola	42	36	3	3	39	33
Poslovni sekretar	42	36	3	3	39	33
ŠC Celje, Višja strokovna šola	134	14	34	-	100	14
Strojništvo	69	2	25	-	44	2
Gradbeništvo	65	12	9	-	56	12
ŠC Novo mesto, Višja strokovna šola	110	-	28	-	82	-
Strojništvo	110	-	28	-	82	-
ŠC Velenje, Višja strokovna šola	99	3	38	1	61	2
Elektronika	70	2	38	1	32	1
Rudarstvo in geotehnologija	29	1	-	-	29	1
ELES Ljubljana, Višja strokovna šola za elektroenergetiko	63	-	3	-	60	-
Elektroenergetika	63	-	3	-	60	-
ŠC PET Ljubljana, Višja strokovna šola	135	44	50	24	85	20
Poštni promet	59	41	26	22	33	19
Telekomunikacije	76	3	24	2	52	1
Živilska šola Maribor, Višja strokovna šola	7	4	-	-	7	4
Živilstvo	7	4	-	-	7	4

2.2 Diplomanti višjih strokovnih šol po dopoljenih letih starosti, vrsti izobraževalnega programa in spolu, Slovenija, 2002

Dopoljena leta starosti	Skupaj	Ženske	Vrsta izobraževalnega programa			
			za mladino		za odrasle	
			skupaj	ženske	skupaj	ženske
Skupaj	873	328	308	147	565	181
20	1	1	1	1	-	-
21	35	22	34	21	1	1
22	78	42	75	40	3	2
23	64	22	62	20	2	2
24	53	21	42	18	11	3
25	45	14	36	12	9	2
26	34	12	15	5	19	7
27	35	18	9	9	26	9
28	40	20	6	4	34	16
29	26	7	1	1	25	6
30-34	111	37	8	5	103	32
35-39	144	43	9	3	135	40
40 +	207	69	10	8	197	61

2.3 Diplomanti višjih strokovnih šol po šolah, izobraževalnih programih, vrsti izobraževalnega programa in trajanju študija od vpisa do diplomiranja, Slovenija, 2002

Šola Izobraževalni program	Skupaj	Vrsta izobraževalnega programa					
		za mladino			za odrasle		
		trajanje študija (leta)					
		2	3	več kot 3	2	3	več kot 3
Skupaj	873	113	115	80	144	335	86
Višja strokovna šola za gostinstvo in turizem Bled	77	3	13	34	1	9	17
Gostinstvo	35	1	7	13	-	6	8
Turizem	42	2	6	21	1	3	9
Višja strokovna šola za gostinstvo Maribor	7	-	1	3	-	3	-
Gostinstvo	7	-	1	3	-	3	-
Doba Maribor, Višja strokovna šola	121	13	26	-	38	43	1
Poslovni sekretar	121	13	26	-	38	43	1
EŠ Novo mesto, Višja strokovna šola	38	18	1	-	19	-	-
Poslovni sekretar	38	18	1	-	19	-	-
PKŠ Celje, Višja strokovna šola	16	16	-	-	-	-	-
Komerčialist	16	16	-	-	-	-	-
ETŠ Brežice, Višja strokovna šola	7	7	-	-	-	-	-
Komerčialist	7	7	-	-	-	-	-
EŠ Murska Sobota, Višja strokovna šola	17	17	-	-	-	-	-
Komerčialist	17	17	-	-	-	-	-
Leila Ljubljana, Višja strokovna šola	42	3	-	-	37	1	1
Poslovni sekretar	42	3	-	-	37	1	1
ŠC Celje, Višja strokovna šola	134	6	17	11	-	63	37
Strojništvo	69	3	12	10	-	30	14
Gradbeništvo	65	3	5	1	-	33	23
ŠC Novo mesto, Višja strokovna šola	110	5	11	12	5	63	14
Strojništvo	110	5	11	12	5	63	14
ŠC Velenje, Višja strokovna šola	99	10	9	19	2	51	8
Elektronika	70	10	9	19	1	25	6
Rudarstvo in geotehnologija	29	-	-	-	1	26	2
ELES Ljubljana, Višja strokovna šola za elektroenergetiko	63	1	2	-	38	18	4
Elektroenergetika	63	1	2	-	38	18	4
ŠC PET Ljubljana, Višja strokovna šola	135	14	35	1	4	77	4
Poštni promet	59	9	17	-	3	29	1
Telekomunikacije	76	5	18	1	1	48	3
Živilska šola Maribor, Višja strokovna šola	7	-	-	-	-	7	-
Živilstvo	7	-	-	-	-	7	-

2.4 Diplomanti višjih strokovnih šol po področjih izobraževanja mednarodne standardne klasifikacije izobraževanja (ISCED 97), vrsti izobraževalnega programa in spolu, Slovenija, 2002

Področja izobraževanja	Skupaj			Vrsta izobraževalnega programa					
				za mladino			za odrasle		
	skupaj	ženske	tuji študenti	skupaj	ženske	tuji študenti	skupaj	ženske	tuji študenti
Skupaj	873	328	3	308	147	-	565	181	3
Družbene vede, poslovne vede in pravo	241	208	1	101	83	-	140	125	1
Poslovne in upravne vede	241	208	1	101	83	-	140	125	1
Tehnika, proizvodne tehnologije in gradbeništvo	413	21	-	103	1	-	310	20	-
Tehnika	312	4	-	94	1	-	218	3	-
Proizvodne tehnologije	36	5	-	-	-	-	36	5	-
Arhitektura in gradbeništvo	65	12	-	9	-	-	56	12	-
Storitve	219	99	2	104	63	-	115	36	2
Osebne storitve	84	55	-	54	39	-	30	16	-
Transportne storitve	135	44	2	50	24	-	85	20	2

2.5 Diplomanti višjih strokovnih šol po občini stalnega prebivališča in vrsti izobraževalnega programa, Slovenija, 2002

Občina stalnega prebivališča	Skupaj	Vrsta izobraževalnega programa	
		za mladino	za odrasle
Slovenija	873	308	565
Ajdovščina	5	2	3
Beltinci	4	4	-
Bled	5	2	3
Bohinj	3	1	2
Borovnica	1	-	1
Bovec	2	-	2
Braslovče	2	1	1
Brezovica	3	-	3
Brežice	13	3	10
Cankova	2	2	-
Celje	24	11	13
Cerklje na Gorenjskem	4	1	3
Cerknica	4	1	3
Cerkno	1	-	1
Cerkvenjak	1	-	1
Črenšovci	2	2	-
Črnomelj	8	4	4
Destriak	1	-	1
Divača	2	1	1
Dobrepolje	1	-	1
Dobrna	5	2	3
Dobrova - Polhov Gradec	2	-	2
Dol pri Ljubljani	9	2	7
Dolenjske Toplice	3	1	2
Domžale	9	2	7
Dravograd	3	2	1
Duplek	4	2	2
Gorenja vas - Poljane	7	1	6
Gorišnica	3	3	-
Gornja Radgona	1	-	1
Gornji Grad	2	2	-
Grad	2	1	1
Grosuplje	15	5	10
Hajdina	1	1	-
Hoče - Slivnica	4	1	3
Horjul	3	-	3
Hrastnik	9	1	8
Idrija	4	2	2
Ig	5	2	3
Ivančna Gorica	6	2	4
Jesenice	6	4	2
Juršinci	1	1	-
Kamnik	14	4	10
Kanal	3	-	3
Kidričevo	5	2	3
Kočevje	7	5	2
Komenda	2	2	-
Koper/Capodistria	4	2	2
Kostel	1	-	1
Kozje	1	-	1

2.5 Diplomanti višjih strokovnih šol po občini stalnega prebivališča in vrsti izobraževalnega programa, Slovenija, 2002 (nadaljevanje)

Občina stalnega prebivališča	Skupaj	Vrsta izobraževalnega programa	
		za mladino	za odrasle
Kranj	12	7	5
Kranjska Gora	2	1	1
Križevci	1	-	1
Krško	23	12	11
Kungota	1	-	1
Laško	6	4	2
Lenart	2	-	2
Lendava/Lendva	11	11	-
Litija	4	2	2
Ljubljana	95	20	75
Ljubno	1	1	-
Ljutomer	3	-	3
Logatec	10	3	7
Loška dolina	4	1	3
Majšperk	2	-	2
Maribor	54	16	38
Markovci	2	1	1
Medvode	2	1	1
Mengeš	1	-	1
Metlika	2	1	1
Miklavžna Dravskem polju	7	4	3
Miren – Kostanjevica	2	-	2
Mirna Peč	2	1	1
Mislinja	5	3	2
Moravče	1	-	1
Moravske Toplice	2	2	-
Mozirje	4	2	2
Murska Sobota	2	1	1
Naklo	4	1	3
Nazarje	4	2	2
Nova Gorica	10	-	10
Novo mesto	39	9	30
Odranci	1	1	-
Oplotnica	1	-	1
Ormož	4	1	3
Pesnica	3	1	2
Piran/Pirano	1	-	1
Pivka	2	-	2
Podvelka – Ribnica	1	1	-
Polzela	5	2	3
Postojna	5	1	4
Prebold	1	1	-
Ptuj	16	5	11
Puconci	3	1	2
Rače – Fram	2	1	1
Radenci	1	1	-
Radlje ob Dravi	1	1	-
Radovljica	7	3	4
Ravne	1	-	1
Razkrižje	1	1	-
Ribnica	2	-	2
Rogaška Slatina	2	-	2

2.5 Diplomanti višjih strokovnih šol po občini stalnega prebivališča in vrsti izobraževalnega programa, Slovenija, 2002 (nadaljevanje)

Občina stalnega prebivališča	Skupaj	Vrsta izobraževalnega programa	
		za mladino	za odrasle
Ruše	2	-	2
Selnica ob Dravi	2	-	2
Semič	2	1	1
Sevnica	7	6	1
Sežana	4	-	4
Slovenj Gradec	5	4	1
Slovenska Bistrica	12	3	9
Slovenske Konjice	1	1	-
Starše	3	-	3
Sveta Ana	3	2	1
Sveti Jurij	2	2	-
Šempeter - Vrtojba	2	-	2
Šenčur	1	1	-
Šentilj	1	-	1
Šentjernej	7	2	5
Šentjur pri Celju	11	4	7
Škocjan	3	2	1
Škofja Loka	15	5	10
Škofljica	5	2	3
Šmarje pri Jelšah	3	3	-
Šmartno ob Paki	2	-	2
Šoštanj	10	4	6
Štore	6	3	3
Tabor	1	-	1
Tišina	1	-	1
Tolmin	4	1	3
Trbovlje	19	5	14
Trebnje	9	5	4
Trzin	2	-	2
Tržič	3	1	2
Turnišče	1	-	1
Velenje	43	15	28
Velika Polana	1	1	-
Velike Lašče	3	1	2
Veržej	2	2	-
Videm	1	-	1
Vipava	1	-	1
Vodice	3	-	3
Vojnik	3	-	3
Vrhnika	20	8	12
Zagorje ob Savi	11	3	8
Zreče	1	1	-
Žalec	8	3	5
Železniki	6	-	6
Žiri	6	1	5
Žirovnica	2	1	1
Žužemberk	4	1	3

3. DIPLOMANTI UNIVERZITETNEGA, VISOKOŠOLSKEGA STROKOVNEGA IN VIŠJEŠOLSKEGA ŠTUDIJA

3.1 Diplomanti po vrsti študija, Slovenija, 1970-2002

	Skupaj	Ženske	Vrsta študija		
			višješolski	visokošolski	
				strokovni	univerzitetni ¹⁾
1970	2663	1121	1593	-	1070
1971	2798	1161	1703	-	1095
1972	3450	1345	2215	-	1235
1973	4111	1707	2652	-	1459
1974	4110	1790	2495	-	1615
1975	4501	2100	2709	-	1792
1976	4845	2358	2934	-	1911
1977	5478	2616	3283	-	2195
1978	5701	2790	3386	-	2315
1979	5958	2958	3338	-	2620
1980	5967	2967	3512	-	2455
1981	6494	3388	3911	-	2583
1982	6383	3398	3910	-	2473
1983	6380	3585	3797	-	2583
1984	5896	3228	3498	-	2398
1985	5621	3305	3568	-	2053
1986	5534	3167	3318	-	2216
1987	5309	2973	3113	-	2196
1988	5467	3227	3158	-	2309
1989	5679	3344	3311	-	2368
1990	5951	3542	3421	-	2530
1991	5439	3222	3046	-	2393
1992	5711	3448	3104	-	2607
1993	5943	3677	2991	-	2952
1994	5812	3465	2668	-	3144
1995	6419	3809	2746	-	3673
1996	7724	4658	3217	126	4381
1997	8011	4929	3099	374	4538
1998	8612	5043	2809	1164	4639
1999	9345	5499	2355	2122	4868
2000	10232	6060	1674	3621	4937
2001	10375	6434	1041	4374	4960
2002	12029	7430	1123	5038	5868

1) Pod univerzitetnim študijem so vključeni tudi visokošolski programi po stari zakonodaji.

3.2 Diplomanti po visokošolskih zavodih, študijskih programih, spolu in načinu študija, Slovenija, 2002

Visokošolski zavod Študijski program	Diplomanti				
	skupaj	po spolu		po načinu študija	
		ženske	moški	redni	izredni
Skupaj	12029	7430	4599	7867	4162
Visoke šole	2242	1621	621	837	1405
Družbenih ved	1546	988	558	462	1084
Visoka šola za socialno delo	198	185	13	102	96
VSS program socialno delo	198	185	13	102	96
Visoka upravna šola	647	436	211	125	522
VŠ program upravna smer	12	8	4	1	11
Upravna dejavnost	12	8	4	1	11
VSS program javna uprava	635	428	207	124	511
Finančno-davčni modul	116	92	24	41	75
Upravno-pravni modul	458	297	161	67	391
Organizacijsko-informacijski modul	56	35	21	16	40
Javna uprava (neopredeljeno)	5	4	1	-	5
Visoka policijsko-varnostna šola	163	36	127	42	121
VS program notranje zadeve	23	1	22	3	20
VSS program varnost in notranje zadeve	140	35	105	39	101
Turistica, Visoka šola za turizem	102	70	32	69	33
VSS program hotelirstvo in turizem	102	70	32	69	33
Visoka šola za management Koper	123	71	52	82	41
VSS program management	123	71	52	82	41
Visoka strokovna šola za podjetništvo	47	17	30	14	33
VSS program podjetništvo	47	17	30	14	33
Visoka strokovna šola za upravljanje	266	173	93	28	238
VSS program upravljanje in posl.	266	173	93	28	238
Medicinskih ved	696	633	63	375	321
Visoka šola za zdravstvo Ljubljana	467	416	51	290	177
VŠ programi	3	3	-	3	-
VIP zdravstvena nega	1	1	-	1	-
VIP za sanitarno delo	2	2	-	2	-
VSS programi	464	413	51	287	177
Zdravstvena nega	195	183	12	78	117
Zdravstvena nega, porodniško-ginekol.smer	38	38	-	38	-
Fizioterapija	86	70	16	57	29
Delovna terapija	64	61	3	42	22
Radiologija	44	29	15	36	8
Sanitarno inženirstvo	34	30	4	33	1
Ortopedska tehnika	3	2	1	3	-
Visoka zdravstvena šola Maribor	229	217	12	85	144
VŠ program zdravstvena nega	7	6	1	7	-
VSS program zdravstvena nega	222	211	11	78	144

3.2 Diplomanti po visokošolskih zavodih, študijskih programih, spolu in načinu študija, Slovenija, 2002 (nadaljevanje)

Visokošolski zavod Študijski program	Diplomanti				
	skupaj	po spolu		po načinu študija	
		ženske	moški	redni	izredni
Fakultete	9636	5716	3920	6879	2757
Družbenih ved	6388	4593	1795	4326	2062
Filozofska fakulteta	946	780	166	900	46
A filozofija	30	13	17	30	-
B sociologija kulture	12	5	7	12	-
B sociologija	3	1	2	3	-
B zgodovina	2	-	2	2	-
B umetnostna zgodovina	1	1	-	1	-
B geografija	2	1	1	2	-
B italijanski jezik	1	1	-	1	-
B primerjalno jezikoslovje	1	-	1	1	-
B primerjalna književnost	4	2	2	4	-
B bibliotekarstvo	1	1	-	1	-
B analiza politik	1	-	1	1	-
B teologija	1	-	1	1	-
B sinologija	1	1	-	1	-
S filozofija	13	5	8	13	-
A sociologija kulture	27	20	7	27	-
B filozofija	11	8	3	11	-
B pedagogika	4	4	-	4	-
B zgodovina	2	1	1	2	-
B umetnostna zgodovina	2	1	1	2	-
B etnologija	1	-	1	1	-
B geografija	2	1	1	2	-
B ruski jezik	1	1	-	1	-
B italijanski jezik	1	1	-	1	-
B primerjalna književnost	1	1	-	1	-
B bibliotekarstvo	1	1	-	1	-
B japonologija	1	1	-	1	-
A pedagogika	17	15	2	17	-
B filozofija	1	-	1	1	-
B sociologija kulture	1	1	-	1	-
B sociologija	7	6	1	7	-
B zgodovina	2	2	-	2	-
B etnologija	1	1	-	1	-
B geografija	1	1	-	1	-
B angleški jezik	1	1	-	1	-
B nemški jezik	1	1	-	1	-
B teologija	2	2	-	2	-
S pedagogika	54	48	6	39	15
S andragogika	29	24	5	27	2
S psihologija	56	46	10	54	2
A zgodovina	70	50	20	70	-
B filozofija	4	3	1	4	-
B sociologija kulture	11	6	5	11	-
B sociologija	17	13	4	17	-

3.2 Diplomanti po visokošolskih zavodih, študijskih programih, spolu in načinu študija, Slovenija, 2002 (nadaljevanje)

Visokošolski zavod Študijski program	Diplomanti				
	skupaj	po spolu		po načinu študija	
		ženske	moški	redni	izredni
B pedagogika	2	2	-	2	-
B umetnostna zgodovina	9	8	1	9	-
B etnologija	7	7	-	7	-
B geografija	7	4	3	7	-
B slovenski jezik	1	-	1	1	-
B italijanski jezik	1	-	1	1	-
B španski jezik	2	2	-	2	-
B primerjalna književnost	1	-	1	1	-
B bibliotekarstvo	2	1	1	2	-
B teologija	3	2	1	3	-
B japonologija	3	2	1	3	-
S zgodovina	23	12	11	23	-
A umetnostna zgodovina	15	13	2	15	-
B sociologija kulture	2	2	-	2	-
B sociologija	1	1	-	1	-
B etnologija	2	1	1	2	-
B francoski jezik	1	1	-	1	-
B italijanski jezik	1	1	-	1	-
B španski jezik	1	1	-	1	-
B angleški jezik	3	3	-	3	-
B nemški jezik	1	1	-	1	-
B primerjalna književnost	1	-	1	1	-
B novinarstvo	2	2	-	2	-
S umetnostna zgodovina	21	17	4	21	-
S arheologija	11	8	3	11	-
A etnologija in kulturna antropologija	13	11	2	13	-
B sociologija kulture	5	3	2	5	-
B zgodovina	3	3	-	3	-
B umetnostna zgodovina	2	2	-	2	-
B španski jezik	1	1	-	1	-
B nemški jezik	1	1	-	1	-
B primerjalno jezikoslovje	1	1	-	1	-
S etnologija in kulturna antropologija	10	8	2	10	-
A geografija	47	39	8	47	-
B filozofija	2	2	-	2	-
B sociologija kulture	5	3	2	5	-
B sociologija	8	8	-	8	-
B pedagogika	4	4	-	4	-
B zgodovina	15	9	6	15	-
B umetnostna zgodovina	1	1	-	1	-
B etnologija	7	7	-	7	-
B italijanski jezik	1	1	-	1	-
B španski jezik	1	1	-	1	-
B nemški jezik	2	2	-	2	-
B analiza politik	1	1	-	1	-

3.2 Diplomanti po visokošolskih zavodih, študijskih programih, spolu in načinu študija, Slovenija, 2002 (nadaljevanje)

Visokošolski zavod Študijski program	Diplomanti				
	skupaj	po spolu		po načinu študija	
		ženske	moški	redni	izredni
S geografija	30	18	12	30	-
A slovenski jezik	71	65	6	71	-
B filozofija	5	4	1	5	-
B sociologija kulture	11	10	1	11	-
B sociologija	3	3	-	3	-
B pedagogika	4	4	-	4	-
B zgodovina	5	5	-	5	-
B umetnostna zgodovina	3	3	-	3	-
B etnologija	3	2	1	3	-
B hrv., srb. in makedonski jezik	1	1	-	1	-
B ruski jezik	3	2	1	3	-
B francoski jezik	1	1	-	1	-
B italijanski jezik	1	1	-	1	-
B španski jezik	1	1	-	1	-
B angleški jezik	4	4	-	4	-
B nemški jezik	2	2	-	2	-
B primerjalna književnost	16	15	1	16	-
B bibliotekarstvo	2	2	-	2	-
B novinarstvo	5	5	-	5	-
B teologija	1	-	1	1	-
S slovenski jezik	25	24	1	25	-
A hrvaški, srbski in makedonski jezik	4	4	-	4	-
B filozofija	1	1	-	1	-
B sociologija	2	2	-	2	-
B primerjalno slov. jezikoslovje	1	1	-	1	-
A ruski jezik	4	3	1	4	-
B sociologija	1	1	-	1	-
B slovenski jezik	1	1	-	1	-
B angleški jezik	1	1	-	1	-
B japonologija	1	-	1	1	-
A francoski jezik	26	26	-	26	-
B sociologija kulture	4	4	-	4	-
B umetnostna zgodovina	3	3	-	3	-
B etnologija	1	1	-	1	-
B geografija	1	1	-	1	-
B slovenski jezik	1	1	-	1	-
B italijanski jezik	1	1	-	1	-
B španski jezik	2	2	-	2	-
B angleški jezik	1	1	-	1	-
B splošno jezikoslovje	2	2	-	2	-
B primerjalna književnost	1	1	-	1	-
B novinarstvo	9	9	-	9	-
A italijanski jezik	28	26	2	28	-
B sociologija kulture	3	3	-	3	-
B sociologija	1	1	-	1	-
B zgodovina	1	1	-	1	-
B umetnostna zgodovina	8	8	-	8	-
B etnologija	1	1	-	1	-
B slovenski jezik	3	3	-	3	-
B ruski jezik	1	1	-	1	-
B angleški jezik	2	1	1	2	-
B bibliotekarstvo	5	5	-	5	-
B novinarstvo	2	2	-	2	-
B analiza politik	1	-	1	1	-

3.2 Diplomanti po visokošolskih zavodih, študijskih programih, spolu in načinu študija, Slovenija, 2002 (nadaljevanje)

Visokošolski zavod Študijski program	Diplomanti				
	skupaj	po spolu		po načinu študija	
		ženske	moški	redni	izredni
A španski jezik	3	3	-	3	-
B sociologja	1	1	-	1	-
B slovenski jezik	1	1	-	1	-
B primerjalna književnost	1	1	-	1	-
A angleški jezik	74	67	7	73	1
B filozofija	1	-	1	1	-
B sociologinja kulture	3	1	2	3	-
B sociologija	2	2	-	2	-
B umetnostna zgodovina	3	3	-	3	-
B geografija	3	3	-	3	-
B slovenski jezik	3	2	1	3	-
B hrvaški, srb. in makedonski j.	1	1	-	1	-
B ruski jezik	2	2	-	2	-
B francoski jezik	11	11	-	11	-
B italijanski jezik	6	6	-	6	-
B španski jezik	3	3	-	3	-
B nemški jezik	23	22	1	22	1
B splošno jezikoslovje	1	1	-	1	-
B primerjalna književnost	5	4	1	5	-
B bibliotekarstvo	1	1	-	1	-
B novinarstvo	3	3	-	3	-
B mednarodni odnosi	1	-	1	1	-
B sinologija	1	1	-	1	-
B japonologija	1	1	-	1	-
S angleški jezik	68	62	6	59	9
A nemški jezik	28	24	4	28	-
B filozofija	1	1	-	1	-
B sociologija kulture	1	1	-	1	-
B sociologija	1	1	-	1	-
B zgodovina	2	2	-	2	-
B umetnostna zgodovina	1	1	-	1	-
B geografija	1	1	-	1	-
B slovenski jezik	2	2	-	2	-
B francoski jezik	3	1	2	3	-
B španski jezik	2	2	-	2	-
B angleški jezik	7	6	1	7	-
B latinski jezik	1	1	-	1	-
B primerjalna književnost	2	2	-	2	-
B muzikologija	1	1	-	1	-
B bibliotekarstvo	1	1	-	1	-
B novinarstvo	1	1	-	1	-
B mednarodni odnosi	1	-	1	1	-
S nemški jezik	31	31	-	30	1
A latinski jezik	6	3	3	6	-
B filozofija	1	1	-	1	-
B zgodovina	2	1	1	2	-
B slovenski jezik	1	-	1	1	-
B grški jezik	2	1	1	2	-

3.2 Diplomanti po visokošolskih zavodih, študijskih programih, spolu in načinu študija, Slovenija, 2002 (nadaljevanje)

Visokošolski zavod Študijski program	Diplomanti				
	skupaj	po spolu		po načinu študija	
		ženske	moški	redni	izredni
A grški jezik	1	1	-	1	-
B umetnostna zgodovina	1	1	-	1	-
A primerjalno jezikoslovje	4	4	-	4	-
B zgodovina	2	2	-	2	-
B slovenski jezik	1	1	-	1	-
B splošno jezikoslovje	1	1	-	1	-
A splošno jezikoslovje	2	1	1	2	-
B sociologija	1	1	-	1	-
B primerjalno jezikoslovje	1	-	1	1	-
A primerjalna književnost	11	8	3	11	-
B filozofija	3	2	1	3	-
B sociologija kulture	1	1	-	1	-
B etnologija	1	-	1	1	-
B slovenski jezik	3	2	1	3	-
B angleški jezik	1	1	-	1	-
B bibliotekarstvo	1	1	-	1	-
B novinarstvo	1	1	-	1	-
S primerjalna književnost	9	7	2	9	-
S muzikologija	8	8	-	8	-
A bibliotekarstvo	21	19	2	21	-
B filozofija	2	1	1	2	-
B sociologija kulture	2	2	-	2	-
B sociologija	2	2	-	2	-
B umetnostna zgodovina	1	1	-	1	-
B geografija	1	1	-	1	-
B slovenski jezik	3	3	-	3	-
B ruski jezik	1	1	-	1	-
B primerj. slov. jezikoslovje	1	1	-	1	-
B francoski jezik	1	1	-	1	-
B angleški jezik	1	1	-	1	-
B splošno jezikoslovje	2	1	1	2	-
B primerjalna književnost	2	2	-	2	-
B teologija	1	1	-	1	-
B sinologija	1	1	-	1	-
A sinologija	2	2	-	2	-
B etnologija	1	1	-	1	-
B francoski jezik	1	1	-	1	-
A japonologija	2	2	-	2	-
B sinologija	2	2	-	2	-
S bibliotekarstvo	34	29	5	18	16
Dvop. št. zgodovina in Obramboslovje	1	-	1	1	-
Obramboslovje	1	-	1	1	-

3.2 Diplomanti po visokošolskih zavodih, študijskih programih, spolu in načinu študija, Slovenija, 2002 (nadaljevanje)

Visokošolski zavod Študijski program	Diplomanti				
	skupaj	po spolu		po načinu študija	
		ženske	moški	redni	izredni
Dvop. št. slovenski jezik in Primerjalna književnost	1	1	-	1	-
Dvop. št. ruski jezik in Slovenski jezik	2	2	-	2	-
Hrvaški, srbski in makedonski jezik	1	1	-	1	-
Dvop. št. angleški jezik in Slovenski jezik	1	1	-	1	-
Dvop. št. primerjalna književnost in Slovenski jezik	1	1	-	1	-
Dvop. št. sociologija in Zgodovina	2	2	-	2	-
Obramboslovje	1	1	-	1	-
Enop. prev. ang.-nem.	3	3	-	3	-
Enop. prev. ang.-fran.	1	1	-	1	-
Enop. prev. ang.-ital.	1	1	-	1	-
Vzporedni študiji	5	2	3	5	-
Umetnostna zgodovina	1	-	1	1	-
Španski jezik	1	1	-	1	-
Nemški jezik	1	1	-	1	-
Latinski jezik	2	-	2	2	-
Ekonomska fakulteta	1126	739	387	779	347
VŠ programi	46	30	16	7	39
Stari programi	28	19	9	4	24
Zunanjetrgovinsko-komercialna smer	6	3	3	2	4
Finančno-računovodska smer	11	8	3	1	10
Poslovno-informacijska smer	1	-	1	-	1
VS stari programi	4	2	2	4	-
Ekonomski odnosi s tujino	1	-	1	1	-
Denarnišтво in finance	1	1	-	1	-
Trženje-marketing	1	1	-	1	-
Organiziranost podjetij	1	-	1	1	-
UN program ekonomija	519	301	218	479	40
Ekonomski oddelek	121	65	56	111	10
Narodnogospodarska smer	8	2	6	8	-
Mednarodna menjava	39	26	13	39	-
Bančno-finančna smer	59	28	31	59	-
Splošna smer	15	9	6	5	10
Poslovni oddelek	398	236	162	368	30
Trženje	124	84	40	115	9
Finančna smer	171	102	69	160	11
Računovodska smer	36	26	10	33	3
Organizacija in vodenje	52	20	32	45	7
Informacijsko-upravljalna smer	15	4	11	15	-

3.2 Diplomanti po visokošolskih zavodih, študijskih programih, spolu in načinu študija, Slovenija, 2002 (nadaljevanje)

Visokošolski zavod Študijski program	Diplomanti				
	skupaj	po spolu		po načinu študija	
		ženske	moški	redni	izredni
Visoka poslovna šola	540	396	144	289	251
Menedžment	53	35	18	22	31
Turizem	62	53	9	53	9
Podjetništvo	89	65	24	40	49
Mednarodno poslovanje	153	105	48	65	88
Podjetniške finance	48	29	19	34	14
Zavarovalstvo	11	8	3	10	1
Bančništvo	50	38	12	41	9
Računovodstvo	58	53	5	17	41
Poslovno informiranje	4	-	4	3	1
Poslovna šola (neopredeljeno)	12	10	2	4	8
Interdisciplinarni študij hotelirstvo in turizem	17	10	7	-	17
Pravna fakulteta	348	231	117	274	74
UN program pravo	348	231	117	274	74
Fakulteta za družbene vede	463	337	126	463	-
Sociološka smer	119	96	23	119	-
Politološka smer	173	98	75	173	-
Novinarska smer	40	35	5	40	-
Komunikologija	100	82	18	100	-
Kulturologija	31	26	5	31	-
Fakulteta za šport	128	56	72	117	11
UN program športna vzgoja	128	56	72	117	11
Pedagoška fakulteta Maribor	747	669	78	509	238
VŠ programi	75	68	7	36	39
Vzgojitelj predšolskih otrok	71	67	4	36	35
Praktični pouk in strojništvo	4	1	3	-	4
UN programi	513	444	69	402	111
Slovenki in nemški jezik	6	6	-	4	2
Slovenski in angleški jezik	14	14	-	13	1
Biologija in kemija	15	15	-	8	7
Geografija in zgodovina	22	15	7	18	4
Nemški jezik in matematika	1	1	-	1	-
Nemški jezik in sociologija	4	4	-	4	-
Zgodovina in teologija	3	3	-	3	-
Zgodovina in filozofija	2	-	2	2	-
Zgodovina in sociologija	11	6	5	11	-
Geografija in teologija	1	1	-	1	-
Geografija in sociologija	1	1	-	1	-
Biologija in filozofija	1	1	-	-	1
Bilogija in sociologija	1	1	-	1	-
Matematika	21	15	6	21	-
Matematika in teologija	2	2	-	2	-
Fizika	6	1	5	5	1
Filozofija in sociologija	4	2	2	4	-
Madžarski jezik in nemški jezik	1	1	-	1	-
Razredni pouk	180	173	7	110	70
Matematika in fizika	8	4	4	7	1
Proizvodno-tehn. vzgoja in fizika	4	-	4	3	1

3.2 Diplomanti po visokošolskih zavodih, študijskih programih, spolu in načinu študija, Slovenija, 2002 (nadaljevanje)

Visokošolski zavod Študijski program	Diplomanti				
	skupaj	po spolu		po načinu študija	
		ženske	moški	redni	izredni
Likovna pedagogika	17	12	5	17	-
Glasbena pedagogika	12	8	4	11	1
Angleški in nemški jezik	14	14	-	14	-
Matematika in proizvodno-tehn. vzgoja	10	10	-	7	3
Slovenski jezik in zgodovina	7	6	1	7	-
Slovenski jezik in biologija	1	1	-	1	-
Zgodovina in angleški jezik	7	7	-	7	-
Zgodovina in nemški jezik	7	5	2	7	-
Geografija in slovenski jezik	1	-	1	1	-
Geografija in angleški jezik	7	4	3	6	1
Geografija in nemški jezik	4	4	-	4	-
Geografija in kemija	1	1	-	1	-
Biologija in angleški jezik	1	1	-	1	-
Biologija in geografija	2	2	-	2	-
Geografija in matematika	1	1	-	1	-
Kemija in matematika	5	5	-	5	-
Bilogija in matematika	3	3	-	3	-
Bilogija in proizvodno-tehniška vzgoja	2	1	1	2	-
Drugi programi	2	1	1	2	-
Računalništvo z matematiko	2	1	1	2	-
Zgodovina in proizvodno-tehniška vzgoja	1	-	1	-	1
Matematika in zgodovina	1	1	-	1	-
Slovenski jezik in teologija	7	7	-	7	-
Slovenski jezik in filozofija	3	3	-	3	-
Slovenski jezik in sociologija	5	5	-	5	-
Angleški jezik in filozofija	7	7	-	7	-
Nemški jezik	19	18	1	19	-
Angleški jezik in filozofija	1	1	-	1	-
Biologija in teologija	1	1	-	1	-
Proizvodno-tehniška vzgoja in filozofija	1	-	1	1	-
Slovenski jezik s književnostjo	40	37	3	27	13
Pedagogika in sociologija	3	2	1	1	2
Pedagogika in angleški jezik	3	3	-	3	-
Pedagogika in biologija	2	2	-	2	-
Pedagogika in geografija	1	1	-	1	-
Pedagogika in kemija	1	1	-	1	-
Pedagogika in proizvodno-tehniška vzgoja	2	1	1	-	2
Pedagogika in teologija	1	1	-	1	-
VSS program predšolska vzgoja	159	157	2	71	88
Ekonomsko-poslovna fakulteta Maribor	1112	762	350	473	639
VŠ programi	421	304	117	64	357
Turizem	26	17	9	8	18
Poslovna logistika	3	2	1	-	3
Poslovna organizacija	7	5	2	-	7
Bančništvo-finance	101	86	15	17	84
Komerciala (marketing)	222	157	65	31	191
Mednarodna menjava	51	35	16	8	43
Poslovna informatika	11	2	9	-	11
UN programi	374	219	155	259	115
Marketing	93	56	37	57	36
Poslovna logistika	1	1	-	1	-
Ekonomska informatika	3	-	3	1	2

3.2 Diplomanti po visokošolskih zavodih, študijskih programih, spolu in načinu študija, Slovenija, 2002 (nadaljevanje)

Visokošolski zavod Študijski program	Diplomanti				
	skupaj	po spolu		po načinu študija	
		ženske	moški	redni	izredni
Organizacija in vodenje	1	-	1	-	1
Bančništvo in finance	111	67	44	46	65
Splošna ekonomija	31	15	16	31	-
Splošni menedžment	21	9	12	20	1
Mednarodna menjava	71	47	24	61	10
Podjetništvo	19	9	10	19	-
Računovodstvo in revizija	21	14	7	21	-
Management malih podjetij	2	1	1	2	-
VSS program poslovna ekonomija	317	239	78	150	167
Finance in bančništvo	98	74	24	37	61
Menedžment	24	12	12	16	8
Marketing	98	78	20	43	55
Podjetniška informatika	5	1	4	4	1
Podjetništvo	9	6	3	5	4
Računovodstvo	27	26	1	13	14
Turizem	8	6	2	6	2
Zunanja trgovina	48	36	12	26	22
Fakulteta za organizacijske vede Kranj	713	337	376	280	433
VŠ programi	165	73	92	46	119
Organizacija dela	100	56	44	27	73
Organizacijska informatika	65	17	48	19	46
VSS program organizacija in menedž.	337	165	172	109	228
Organizacija in mened. delovnih procesov	101	43	58	23	78
Org. in mened. kadrovsko-izobražev. procesov	169	111	58	66	103
Informatika v organizaciji in menedžmentu	67	11	56	20	47
UN programi	211	99	112	125	86
Organizacija dela	115	70	45	67	48
Organizacijska informatika	96	29	67	58	38
Pedagoška fakulteta Ljubljana	583	546	37	339	244
VSS programi	177	173	4	50	127
Predšolska vzgoja	177	173	4	50	127
UN programi	406	373	33	289	117
Razredni pouk	210	207	3	128	82
Defektologija	4	4	-	4	-
Likovna pedagogika	22	19	3	12	10
Tehnika in gospodijstvo	2	2	-	2	-
Fizika in tehnika	9	1	8	9	-
Biologija in gospodinjstvo	20	18	2	20	-
Kemija in fizika	1	1	-	1	-
Kemija in biologija	14	13	1	14	-
Matematika in fizika	17	13	4	16	1
Matematika in tehnika	17	13	4	10	7
Socialna pedagogika	38	33	5	34	4
Učitelj razrednega pouka z italij. uč. jezikom	1	1	-	-	1
Defektologija in DPO	46	43	3	34	12
Matematika in računalništvo	5	5	-	5	-
			-		-
Teološka fakulteta Ljubljana	57	18	39	56	1
UN program teologija	57	18	39	56	1
Pravna fakulteta Maribor	165	118	47	136	29
UN program pravo	165	118	47	136	29
Tehniških ved	2275	586	1689	1675	600

3.2 Diplomanti po visokošolskih zavodih, študijskih programih, spolu in načinu študija, Slovenija, 2002 (nadaljevanje)

Visokošolski zavod Študijski program	Diplomanti				
	skupaj	po spolu		po načinu študija	
		ženske	moški	redni	izredni
Fakulteta za strojništvo	265	6	259	171	94
VŠ program strojništvo	12	-	12	11	1
Energetika in procesno strojništvo	5	-	5	4	1
Konstrukterstvo in gradnja strojev	2	-	2	2	-
Proizvodno strojništvo	5	-	5	5	-
VSS program strojništvo	177	5	172	84	93
Energetika in procesno strojništvo	39	3	36	18	21
Konstrukterstvo in vzdrževanje strojev	45	-	45	21	24
Proizvodno strojništvo	58	-	58	20	38
Letalstvo	35	2	33	25	10
UN program strojništvo	76	1	75	76	-
Energetika in procesno strojništvo	34	1	33	34	-
Konstrukterstvo in gradnja strojev	20	-	20	20	-
Proizvodno strojništvo	22	-	22	22	-
Fakulteta za elektrotehniko	286	6	280	217	69
Elektrotehnika	286	6	280	217	69
VŠ program elektrotehnika	7	-	7	5	2
Elektronika	1	-	1	1	-
Močnostna elektrotehnika	2	-	2	2	-
Telekomunikacije	4	-	4	2	2
VSS program elektrotehnika	155	2	153	89	66
Avtomatika	41	1	40	27	14
Elektronika	45	1	44	21	24
Energ. tehn. in avt. strojev	43	-	43	22	21
Zagotavljanje kakovosti	5	-	5	4	1
Telekomunikacije	21	-	21	15	6
UN program elektrotehnika	124	4	120	123	1
Elektronika	29	1	28	28	1
Avtomatika	35	2	33	35	-
Telekomunikacije	32	-	32	32	-
Močnostna elektrotehnika	28	1	27	28	-
Fakulteta za arhitekturo	96	45	51	96	-
UN program arhitektura	96	45	51	96	-
Fakulteta za gradbeništvo in geodezijo	128	40	88	97	31
Oddelek za gradbeništvo	83	19	64	56	27
VŠ program gradbeništvo	6	1	5	5	1
VSS program gradbeništvo	38	9	29	12	26
UN program gradbeništvo	39	9	30	39	-
Hidrotehnična smer	4	1	3	4	-
Konstrukcijska smer	23	3	20	23	-
Prometna smer	9	4	5	9	-
Organizacijsko-tehnološka smer	2	-	2	2	-
Vodarstvo in komunalno inženirstvo	1	1	-	1	-
Oddelek za geodezijo	45	21	24	41	4
VSS program geodezija	21	11	10	17	4
UN program geodezija	24	10	14	24	-

3.2 Diplomanti po visokošolskih zavodih, študijskih programih, spolu in načinu študija, Slovenija, 2002 (nadaljevanje)

Visokošolski zavod Študijski program	Diplomanti				
	skupaj	po spolu		po načinu študija	
		ženske	moški	redni	izredni
Fakulteta za kemijo in kem. tehnologijo	169	69	100	127	42
VŠ program kemijska tehnologija	1	-	1	-	1
Kemijska tehnologija	1	-	1	-	1
VŠ program varstvo pri delu	4	-	4	4	-
VSS program kemijska tehnologija	30	20	10	29	1
Kemijska tehnologija	15	8	7	15	-
Uporabna kemija	9	8	1	9	-
Usnjarsko-predelovalna tehnologija	6	4	2	5	1
VSS program varstvo pri delu	68	13	55	28	40
UN program kemija	47	26	21	47	-
Kemijsko izobraževanje	7	1	6	7	-
Kemija	40	25	15	40	-
UN program kemijska tehnologija	15	7	8	15	-
Kemijska tehnologija	10	6	4	10	-
Kemijsko inženirstvo	5	1	4	5	-
UN program biokemija	1	-	1	1	-
UN program kemijsko inženirstvo	3	3	-	3	-
Fakulteta za matematiko in fiziko	86	33	53	85	1
VŠ program matematika	1	1	-	1	-
Uporabna matematika	1	1	-	1	-
VSS program praktična matematika	14	6	8	14	-
UN program matematika	38	21	17	37	1
Uporabna matematika	12	7	5	11	1
Pedagoška matematika	13	10	3	13	-
Teoretična matematika	9	1	8	9	-
Računalništvo z matematiko	4	3	1	4	-
UN program fizika	28	5	23	28	-
Pedagoška smer	5	1	4	5	-
Tehniška smer	2	2	-	2	-
Naravoslovna smer	6	-	6	6	-
Matematično-fizikalna smer	10	1	9	10	-
Astronom.-geofizikalna smer	1	1	-	1	-
Meteoroška smer	4	-	4	4	-
VSS program fizikalno-merilna tehnika	5	-	5	5	-
Naravoslovnotehniška fakulteta	152	103	49	126	26
Oddelek za tekstilstvo	120	96	24	100	20
VŠ programi	2	2	-	2	-
Oblikovanje tekstij in oblačil	2	2	-	2	-
VSS program tekstilstvo	84	64	20	64	20
Tekstilna tehnika	10	8	2	9	1
Konfekcijska tehnika	36	36	-	30	6
Grafična tehnika	38	20	18	25	13
UN program tekstilstvo	34	30	4	34	-
Tekstilna tehnologija	18	14	4	18	-
Oblikovanje tekstilij	16	16	-	16	-
Oddelek za materiale in metalurgijo	15	4	11	9	6
VŠ program metalurgija	2	-	2	2	-
VSS program metalurška tehnologija	8	3	5	2	6
UN program metalurgija in materiali	5	1	4	5	-

3.2 Diplomanti po visokošolskih zavodih, študijskih programih, spolu in načinu študija, Slovenija, 2002 (nadaljevanje)

Visokošolski zavod Študijski program	Diplomanti				
	skupaj	po spolu		po načinu študija	
		ženske	moški	redni	izredni
Oddelek za geotehnologijo in rudarstvo	5	-	5	5	-
UN program geotehnologijo in rudarstvo	5	-	5	5	-
Oddelek za geologijo	12	3	9	12	-
UN program geologija	12	3	9	12	-
Fakulteta za elektrotehniko, računalništvo in informatiko Maribor	206	8	198	156	50
Program elektrotehnika	161	2	159	113	48
VŠ program elektrotehnika	39	1	38	21	18
Elektronika	22	1	21	9	13
Avtomatika	9	-	9	7	2
Močnostna elektrotehnika	8	-	8	5	3
VSS program elektrotehnika	75	1	74	46	29
Elektronika	21	1	20	12	9
Avtomatika	14	-	14	7	7
Močnostna elektrotehnika	28	-	28	17	11
Telekomunikacije	12	-	12	10	2
UN program elektrotehnika	47	-	47	46	1
Močnostna elektrotehnika	15	-	15	14	1
Avtomatika	3	-	3	3	-
Elektronika	11	-	11	11	-
Gospodarsko inženirstvo, elektrotehn.smer	18	-	18	18	-
Program računal. in informatika	45	6	39	43	2
VŠ program računalništvo in informatika	17	2	15	15	2
Računalništvo, progr. opema in informatika	17	2	15	15	2
VSS program računalništvo in informatika	8	-	8	8	-
Programska oprema	5	-	5	5	-
Informatika	3	-	3	3	-
UN program računalništvo in informatika	20	4	16	20	-
Programska oprema	5	1	4	5	-
Informatika	15	3	12	15	-
Fakulteta za gradbeništvo Maribor	101	21	80	80	21
Program gradbeništvo	68	15	53	52	16
VŠ program gradbeništvo	19	3	16	18	1
Operativna smer	19	3	16	18	1
VSS program gradbeništvo	29	2	27	14	15
Operativno-konstruksijska smer	16	-	16	8	8
Prometno-hidrotehnična smer	13	2	11	6	7
UN program gradbeništvo	20	10	10	20	-
Konstruksijska smer	8	4	4	8	-
Komunalna smer	5	2	3	5	-
Gospodarsko inženirstvo, gradbeniška smer	7	4	3	7	-
Program promet	33	6	27	28	5
UN program promet	11	1	10	11	-
Cestni promet	8	1	7	8	-
Železniški promet	3	-	3	3	-
VSS program promet	22	5	17	17	5
Cestni promet	13	3	10	11	2
Železniški promet	9	2	7	6	3

3.2 Diplomanti po visokošolskih zavodih, študijskih programih, spolu in načinu študija, Slovenija, 2002 (nadaljevanje)

Visokošolski zavod Študijski program	Diplomanti				
	skupaj	po spolu		po načinu študija	
		ženske	moški	redni	izredni
Fakulteta za kemijo in kemijsko tehnologijo Mb.	60	41	19	28	32
Program kemijska tehnologija	60	41	19	28	32
VŠ program kemijska tehnologija	15	10	5	7	8
VSS program kemijska tehnologija	37	27	10	13	24
UN program kemijska tehnologija	8	4	4	8	-
Fakulteta za strojništvo Maribor	286	105	181	197	89
Program strojništvo	184	8	176	103	81
VŠ program strojništvo	52	3	49	36	16
Energetika in procesno strojništvo	9	1	8	9	-
Proizvodno strojništvo	24	1	23	9	15
Konstrukterstvo in gradnja strojev	19	1	18	18	1
VSS program strojništvo	87	1	86	29	58
Energetika in procesno strojništvo	18	-	18	5	13
Konstrukterstvo in gradnja strojev	16	-	16	10	6
Proizvodno strojništvo	53	1	52	14	39
UN program strojništvo	45	4	41	38	7
Energetika in procesno strojništvo	4	-	4	4	-
Proizvodno strojništvo	18	1	17	11	7
Konstrukterstvo in gradnja strojev	4	1	3	4	-
Inženirsko oblikovanje	1	-	1	1	-
Gospodarsko inženirstvo, strojniška smer	18	2	16	18	-
Program tekstilstvo	102	97	5	94	8
VŠ program tekstilna tehnologija	41	40	1	37	4
Tekstilna tehnologija	4	3	1	4	-
Tekstilno-konfekcijska tehnologija	37	37	-	33	4
VSS program tekstilstvo	42	39	3	40	2
Tekstilna tehnologija	9	8	1	9	-
Konfekcijska tehnologija	33	31	2	31	2
UN program tekstilstvo	19	18	1	17	2
Tekstilna tehnologija	14	13	1	12	2
EKO tekstilno inženirstvo	1	1	-	1	-
Oblačilno tekstilstvo	4	4	-	4	-
Fakulteta za računalništvo in informatiko	125	8	117	125	-
VŠ program računalništvo in informatiko	5	1	4	5	-
Programska oprema in informatika	5	1	4	5	-
VSS program računalništvo in informatika	31	3	28	31	-
Logika in sistemi	6	-	6	6	-
Programska oprema	14	1	13	14	-
Informatika	11	2	9	11	-
UN program računalništvo in informatika	89	4	85	89	-
Logika in sistemi	14	-	14	14	-
Programska oprema	49	3	46	49	-
Informatika	26	1	25	26	-
Fakulteta za pomorstvo in promet	299	95	204	158	141
VŠ program promet	17	4	13	1	16
Tehnologija prometa I	15	4	11	1	14
Pomorstvo II	2	-	2	-	2
Navtika	2	-	2	-	2

3.2 Diplomanti po visokošolskih zavodih, študijskih programih, spolu in načinu študija, Slovenija, 2002 (nadaljevanje)

Visokošolski zavod Študijski program	Diplomanti				
	skupaj	po spolu		po načinu študija	
		ženske	moški	redni	izredni
VSS programi	207	61	146	104	103
Tehnologija prometa	177	58	119	85	92
Pomorstvo	26	3	23	19	7
Navtika	18	3	15	14	4
Ladijsko strojništvo	8	-	8	5	3
Prometno-energetska tehnika	4	-	4	-	4
UN program tehnologija prometa	75	30	45	53	22
Politehnika Nova Gorica	16	6	10	12	4
VSS ekonomika in vodenje tehnol. procesov	16	6	10	12	4
Kmetijskih ved	628	295	333	534	94
Biotehniška fakulteta	481	220	261	418	63
Oddelek za agronomijo	92	58	34	88	4
VŠ program kmetijstvo-agronomija	19	10	9	16	3
VSS program kmetijstvo-agronomija	25	15	10	24	1
UN program kmetijstvo-agronomija	48	33	15	48	-
Oddelek za živilstvo	50	36	14	50	-
UN program živilska tehnologija	50	36	14	50	-
Oddelek za gozdarstvo	88	8	80	41	47
VŠ program gozdarstvo	49	-	49	4	45
VSS program gozdarstvo	10	2	8	8	2
UN program gozdarstvo	29	6	23	29	-
Oddelek za biologijo	73	55	18	73	-
Pedagoška smer	27	25	2	27	-
Raziskovalno-tehnološka smer	46	30	16	46	-
Oddelek za lesarstvo	80	8	72	71	9
VŠ program lesarstvo	25	4	21	16	9
VSS program lesarstvo	15	-	15	15	-
UN program lesarstvo	40	4	36	40	-
Oddelek za zootehniko	48	21	27	45	3
VŠ program kmetijstvo-zootehnika	8	4	4	7	1
VSS program kmetijstvo-zootehnika	23	10	13	23	-
UN program kmetijstvo-zootehnika	17	7	10	15	2
Mikrobiologija, interdisciplinarni študij	32	23	9	32	-
Oddelek za krajinsko arhitekturo	18	11	7	18	-
Veterinarska fakulteta	66	38	28	66	-
UN program veterinarstvo	66	38	28	66	-
Fakulteta za kmetijstvo Maribor	81	37	44	50	31
VŠ program kmetijstvo	12	7	5	10	2
Agronomija	5	3	2	5	-
Sadjarstvo-vinogradništvo	2	1	1	2	-
Poljedelstvo	3	2	1	3	-
Zootehnika	7	4	3	5	2

3.2 Diplomanti po visokošolskih zavodih, študijskih programih, spolu in načinu študija, Slovenija, 2002 (nadaljevanje)

Visokošolski zavod Študijski program	Diplomanti				
	skupaj	po spolu		po načinu študija	
		ženske	moški	redni	izredni
VSS program kmetijstvo	52	22	30	26	26
Agronomija	24	10	14	14	10
Sadjarstvo-vinogradništvo	13	4	9	7	6
Poljedelstvo-vrtnarstvo	11	6	5	7	4
Zootehnika	22	12	10	11	11
Kmetijska tehnika	6	-	6	1	5
Visokošolski programi (stari)	15	7	8	12	3
Agronomija	15	7	8	12	3
Sadjarstvo-vinogradništvo	7	2	5	7	-
Poljedelstvo-vrtnarstvo	8	5	3	5	3
UN program kmetijstvo	2	1	1	2	-
Medicinskih ved	345	242	103	344	1
Medicinska fakulteta	204	134	70	203	1
Splošna medicina	171	117	54	170	1
Stomatologija	33	17	16	33	-
Fakulteta za farmacijo	141	108	33	141	-
VŠ program farmacija	1	1	-	1	-
VSS program laboratorijska biomedicina	32	29	3	32	-
UN program farmacija	108	78	30	108	-
Umetniške akademije	151	93	58	151	-
Družbenih ved	151	93	58	151	-
Akademija za glasbo	87	54	33	87	-
Kompozicija in glasbena teorija	2	-	2	2	-
Dirigiranje	1	1	-	1	-
UN program dirigiranje	1	1	-	1	-
Petje	4	1	3	4	-
UN program petje	4	1	3	4	-
Inštrumenti s tipkami	18	15	3	18	-
UN program instrumenti s tipkami	18	15	3	18	-
Godala in drugi instrumenti s strunami	9	5	4	9	-
UN program godala in drugi instrumenti	9	5	4	9	-
Pihala, trobila, tolkala	32	13	19	32	-
UN program pihala, trobila, tolkala	32	13	19	32	-
Glasbena pedagogika	20	19	1	20	-
Cerkvena glasba	1	-	1	1	-
Akad. za likovno umetnost	45	30	15	45	-
UN program slikarstvo	10	6	4	10	-
UN program kiparstvo	7	6	1	7	-
UN program oblikovanje	22	14	8	22	-
UN program restavracija	6	4	2	6	-
AGRFT	19	9	10	19	-
Dram. igra in umetniška beseda	10	4	6	10	-
Režija	3	-	3	3	-
Gledališko-radijska smer	2	-	2	2	-
Filmsko-televizijska smer	1	-	1	1	-
Dramaturgija	6	5	1	6	-

3.3 Diplomanti po univerzah, članicah univerze in samostojnih visokošolskih zavodih, vrsti študija, načinu študija in spolu, Slovenija, 2002

Visokošolski zavod	Vrsta študija	Skupaj		Redni		Izredni	
		skupaj	ženske	skupaj	ženske	skupaj	ženske
Skupaj	Skupaj	12029	7430	7867	4892	4162	2538
	Višješolski	1123	597	391	192	732	405
	Visokošolski strokovni	5038	3089	2278	1425	2760	1664
	Univerzitetni	5868	3744	5198	3275	670	469
Univerza v Ljubljani	Skupaj	7775	4778	5668	3528	2107	1250
	Višješolski	260	80	94	26	166	54
	Visokošolski strokovni	3097	1883	1472	918	1625	965
	Univerzitetni	4418	2815	4102	2584	316	231
Visoke šole	Skupaj	1475	1073	559	468	916	605
	Višješolski	38	12	7	4	31	8
	Visokošolski strokovni	1437	1061	552	464	885	597
Visoka šola za socialno delo	Skupaj	198	185	102	96	96	89
	Visokošolski strokovni	198	185	102	96	96	89
Visoka upravna šola	Skupaj	647	436	125	101	522	335
	Višješolski	12	8	1	-	11	8
	Visokošolski strokovni	635	428	124	101	511	327
Visoka policijsko-varnostna šola	Skupaj	163	36	42	25	121	11
	Višješolski	23	1	3	1	20	-
	Visokošolski strokovni	140	35	39	24	101	11
Visoka šola za zdravstvo	Skupaj	467	416	290	246	177	170
	Višješolski	3	3	3	3	-	-
	Visokošolski strokovni	464	413	287	243	177	170
Fakultete	Skupaj	6149	3612	4958	2967	1191	645
	Višješolski	222	68	87	22	135	46
	Visokošolski strokovni	1660	822	920	454	740	368
	Univerzitetni	4267	2722	3951	2491	316	231
Filozofska fakulteta	Skupaj	946	780	900	741	46	39
	Univerzitetni	946	780	900	741	46	39
Ekonomska fakulteta	Skupaj	1126	739	779	491	347	248
	Višješolski	63	40	7	3	56	37
	Visokošolski strokovni	540	396	289	210	251	186
	Univerzitetni	523	303	483	278	40	25
Pravna fakulteta	Skupaj	348	231	274	186	74	45
	Univerzitetni	348	231	274	186	74	45
Fakulteta za družbene vede	Skupaj	463	337	463	337	-	-
	Univerzitetni	463	337	463	337	-	-
Fakulteta za šport	Skupaj	128	56	117	53	11	3
	Univerzitetni	128	56	117	53	11	3
Pedagoška fakulteta	Skupaj	583	546	339	309	244	237
	Visokošolski strokovni	177	173	50	49	127	124
	Univerzitetni	406	373	289	260	117	113

3.3 Diplomanti po univerzah, članicah univerze in samostojnih visokošolskih zavodih, vrsti študija, načinu študija in spolu, Slovenija, 2002 (nadaljevanje)

Visokošolski zavod	Vrsta študija	Skupaj		Redni		Izredni	
		skupaj	ženske	skupaj	ženske	skupaj	ženske
Teološka fakulteta	Skupaj	57	18	56	18	1	-
	Univerzitetni	57	18	56	18	1	-
Fakulteta za strojništvo	Skupaj	265	6	171	3	94	3
	Višješolski	12	-	11	-	1	-
	Visokošolski strokovni	177	5	84	2	93	3
	Univerzitetni	76	1	76	1	-	-
Fakulteta za elektrotehniko	Skupaj	286	6	217	4	69	2
	Višješolski	7	-	5	-	2	-
	Visokošolski strokovni	155	2	89	-	66	2
	Univerzitetni	124	4	123	4	1	-
Fakulteta za arhitekturo	Skupaj	96	45	96	45	-	-
	Univerzitetni	96	45	96	45	-	-
Fakulteta za gradbeništvo in geodezijo	Skupaj	128	40	97	30	31	10
	Višješolski	6	1	5	-	1	1
	Visokošolski strokovni	59	20	29	11	30	9
	Univerzitetni	63	19	63	19	-	-
Fakulteta za kemijo in kemijsko tehnologijo	Skupaj	169	69	127	61	42	8
	Višješolski	5	-	4	-	1	-
	Visokošolski strokovni	98	33	57	25	41	8
	Univerzitetni	66	36	66	36	-	-
Fakulteta za matematiko in fiziko	Skupaj	86	33	85	32	1	1
	Višješolski	1	1	1	1	-	-
	Visokošolski strokovni	19	6	19	6	-	-
	Univerzitetni	66	26	65	25	1	1
Naravoslovnotehniška fakulteta	Skupaj	152	103	126	90	26	13
	Višješolski	4	2	4	2	-	-
	Visokošolski strokovni	92	67	66	54	26	13
	Univerzitetni	56	34	56	34	-	-
Odd. za tekstilstvo	Skupaj	120	96	100	85	20	11
	Višješolski	2	2	2	2	-	-
	Visokošolski strokovni	84	64	64	53	20	11
	Univerzitetni	34	30	34	30	-	-
Oddelek za materiale in metalurgijo	Skupaj	15	4	9	2	6	2
	Višješolski	2	-	2	-	-	-
	Visokošolski strokovni	8	3	2	1	6	2
	Univerzitetni	5	1	5	1	-	-
Oddelek za geotehnologijo in rudarstvo	Skupaj	5	-	5	-	-	-
	Univerzitetni	5	-	5	-	-	-
Oddelek za geologijo	Skupaj	12	3	12	3	-	-
	Univerzitetni	12	3	12	3	-	-

3.3 Diplomanti po univerzah, članicah univerze in samostojnih visokošolskih zavodih, vrsti študija, načinu študija in spolu, Slovenija, 2002 (nadaljevanje)

Visokošolski zavod	Vrsta študija	Skupaj		Redni		Izredni	
		skupaj	ženske	skupaj	ženske	skupaj	ženske
Fakulteta za računalništvo in informatiko	Skupaj	125	8	125	8	-	-
	Višješolski	5	1	5	1	-	-
	Visokošolski strokovni	31	3	31	3	-	-
	Univerzitetni	89	4	89	4	-	-
Fakulteta za pomorstvo in promet	Skupaj	299	95	158	65	141	30
	Višješolski	17	4	1	-	16	4
	Visokošolski strokovni	207	61	104	39	103	22
	Univerzitetni	75	30	53	26	22	4
Biotehniška fakulteta	Skupaj	481	220	418	215	63	5
	Višješolski	101	18	43	14	58	4
	Visokošolski strokovni	73	27	70	26	3	1
	Univerzitetni	307	175	305	175	2	-
Oddelek za agronomijo	Skupaj	92	58	88	56	4	2
	Višješolski	19	10	16	9	3	1
	Visokošolski strokovni	25	15	24	14	1	1
	Univerzitetni	48	33	48	33	-	-
Oddelek za živilstvo	Skupaj	50	36	50	36	-	-
	Univerzitetni	50	36	50	36	-	-
Oddelek za gozdarstvo	Skupaj	88	8	41	8	47	-
	Višješolski	49	-	4	-	45	-
	Visokošolski strokovni	10	2	8	2	2	-
	Univerzitetni	29	6	29	6	-	-
Oddelek za biologijo	Skupaj	73	55	73	55	-	-
	Univerzitetni	73	55	73	55	-	-
Oddelek za lesarstvo	Skupaj	80	8	71	5	9	3
	Višješolski	25	4	16	1	9	3
	Visokošolski strokovni	15	-	15	-	-	-
	Univerzitetni	40	4	40	4	-	-
Oddelek za zootehniko	Skupaj	48	21	45	21	3	-
	Višješolski	8	4	7	4	1	-
	Visokošolski strokovni	23	10	23	10	-	-
	Univerzitetni	17	7	15	7	2	-
Mikrobiologija	Skupaj	32	23	32	23	-	-
	Univerzitetni	32	23	32	23	-	-
Oddelek za krajinsko arhitekturo	Skupaj	18	11	18	11	-	-
	Univerzitetni	18	11	18	11	-	-
Veterinarska fakulteta	Skupaj	66	38	66	38	-	-
	Univerzitetni	66	38	66	38	-	-
Medicinska fakulteta	Skupaj	204	134	203	133	1	1
	Univerzitetni	204	134	203	133	1	1
Fakulteta za farmacijo	Skupaj	141	108	141	108	-	-
	Višješolski	1	1	1	1	-	-
	Visokošolski strokovni	32	29	32	29	-	-
	Univerzitetni	108	78	108	78	-	-

3.3 Diplomanti po univerzah, članicah univerze in samostojnih visokošolskih zavodih, vrsti študija, načinu študija in spolu, Slovenija, 2002 (nadaljevanje)

Visokošolski zavod	Vrsta študija	Skupaj		Redni		Izredni	
		skupaj	ženske	skupaj	ženske	skupaj	ženske
Umetniške akademije	Skupaj	151	93	151	93	-	-
	Univerzitetni	151	93	151	93	-	-
Akademija za glasbo	Skupaj	87	54	87	54	-	-
	Univerzitetni	87	54	87	54	-	-
Akad. za likovno umetnost	Skupaj	45	30	45	30	-	-
	Univerzitetni	45	30	45	30	-	-
AGRFT	Skupaj	19	9	19	9	-	-
	Univerzitetni	19	9	19	9	-	-
Univerza v Mariboru	Skupaj	3700	2315	1994	1238	1706	1077
	Višješolski	863	517	297	166	566	351
	Visokošolski strokovni	1387	869	601	381	786	488
	Univerzitetni	1450	929	1096	691	354	238
Visoke šole	Skupaj	229	217	85	80	144	137
	Višješolski	7	6	7	6	-	-
	Visokošolski strokovni	222	211	78	74	144	137
Visoka zdravstvena šola	Skupaj	229	217	85	80	144	137
	Višješolski	7	6	7	6	-	-
	Visokošolski strokovni	222	211	78	74	144	137
Fakultete	Skupaj	3471	2098	1909	1158	1562	940
	Višješolski	856	511	290	160	566	351
	Visokošolski strokovni	1165	658	523	307	642	351
	Univerzitetni	1450	929	1096	691	354	238
Pedagoška fakulteta	Skupaj	747	669	509	446	238	223
	Višješolski	75	68	36	33	39	35
	Visokošolski strokovni	159	157	71	71	88	86
	Univerzitetni	513	444	402	342	111	102
Ekonomsko-poslovna fakulteta	Skupaj	1112	762	473	301	639	461
	Višješolski	421	304	64	47	357	257
	Visokošolski strokovni	317	239	150	105	167	134
	Univerzitetni	374	219	259	149	115	70
Fakulteta za organizacijske vede	Skupaj	713	337	280	148	433	189
	Višješolski	165	73	46	24	119	49
	Visokošolski strokovni	337	165	109	65	228	100
	Univerzitetni	211	99	125	59	86	40
Pravna fakulteta	Skupaj	165	118	136	98	29	20
	Univerzitetni	165	118	136	98	29	20
Fak. za elektrotehniko, računalništvo in informatiko	Skupaj	206	8	156	7	50	1
	Višješolski	56	3	36	3	20	-
	Visokošolski strokovni	83	1	54	-	29	1
	Univerzitetni	67	4	66	4	1	-

3.3 Diplomanti po univerzah, članicah univerze in samostojnih visokošolskih zavodih, vrsti študija, načinu študija in spolu, Slovenija, 2002 (nadaljevanje)

Visokošolski zavod	Vrsta študija	Skupaj		Redni		Izredni	
		skupaj	ženske	skupaj	ženske	skupaj	ženske
Fakulteta za gradbeništvo	Skupaj	101	21	80	19	21	2
	Višješolski	19	3	18	2	1	1
	Visokošolski strokovni	51	7	31	6	20	1
	Univerzitetni	31	11	31	11	-	-
Fakulteta za kemijo in kemijsko tehnologijo	Skupaj	60	41	28	20	32	21
	Višješolski	15	10	7	6	8	4
	Visokošolski strokovni	37	27	13	10	24	17
	Univerzitetni	8	4	8	4	-	-
Fakulteta za strojništvo	Skupaj	286	105	197	97	89	8
	Višješolski	93	43	73	39	20	4
	Visokošolski strokovni	129	40	69	39	60	1
	Univerzitetni	64	22	55	19	9	3
Fakulteta za kmetijstvo	Skupaj	81	37	50	22	31	15
	Višješolski	12	7	10	6	2	1
	Visokošolski strokovni	52	22	26	11	26	11
	Univerzitetni	17	8	14	5	3	3
Samostojni visokošolski zavodi	Skupaj	554	337	205	126	349	211
	Visokošolski strokovni	554	337	205	126	349	211
Turistica, Visoka šola za turizem	Skupaj	102	70	69	48	33	22
	Visokošolski strokovni	102	70	69	48	33	22
Visoka šola za management	Skupaj	123	71	82	49	41	22
	Visokošolski strokovni	123	71	82	49	41	22
Visoka strokovna šola za podjetništvo	Skupaj	47	17	14	5	33	12
	Visokošolski strokovni	47	17	14	5	33	12
Visoka šola za upravljanje in poslovanje	Skupaj	266	173	28	19	238	154
	Visokošolski strokovni	266	173	28	19	238	154
Politehnika	Skupaj	16	6	12	5	4	1
	Visokošolski strokovni	16	6	12	5	4	1

3.4 Diplomanti po starosti, načinu študija in vrstah študijskih programov, Slovenija, 2002

Starost (leta)	Skupaj				Redni				Izredni			
	skupaj	višješolski programi	visokošolski strokovni programi	univerzitetni programi	skupaj	višješolski programi	visokošolski strokovni programi	univerzitetni programi	skupaj	višješolski programi	visokošolski strokovni programi	univerzitetni programi
Skupaj	12029	1123	5038	5868	7867	391	2278	5198	4162	732	2760	670
21	2	-	2	-	2	-	2	-	-	-	-	-
22	50	-	42	8	49	-	41	8	1	-	1	-
23	607	-	447	160	594	-	436	158	13	-	11	2
24	1582	-	680	902	1501	-	620	881	81	-	60	21
25	1891	15	686	1190	1760	11	590	1159	131	4	96	31
26	1553	88	424	1041	1365	63	288	1014	188	25	136	27
27	1105	123	280	702	852	62	126	664	253	61	154	38
28	777	105	189	483	556	60	47	449	221	45	142	34
29	526	81	179	266	317	39	38	240	209	42	141	26
30-34	1608	350	707	551	601	124	43	434	1007	226	664	117
35-39	1118	205	622	291	160	25	19	116	958	180	603	175
40 +	1210	156	780	274	110	7	28	75	1100	149	752	199

3.5 Diplomanti po univerzah in samostojnih visokošolskih zavodih ter letih študija od vpisa do diplomiranja, Slovenija, 2002

Univerza Samostojni visokošolski zavod	Vrsta študijskega programa	Leta trajanja študija									
		skupaj	2	3	4	5	6	7	8	9	10+
Skupaj	Skupaj	12029	506	536	1355	2318	2201	1664	1185	649	1615
	Višješolski	1123	2	2	6	1	10	243	222	127	510
	Visokošolski strokovni	5038	473	409	1153	1281	802	305	146	100	369
	Univerzitetni	5868	31	125	196	1036	1389	1116	817	422	736
Univerza v Ljubljani	Skupaj	7775	178	252	784	1557	1595	1124	861	448	976
	Višješolski	260	2	-	5	1	10	30	93	27	92
	Visokošolski strokovni	3097	169	196	631	810	537	252	124	84	294
	Univerzitetni	4418	7	56	148	746	1048	842	644	337	590
Univerza v Mariboru	Skupaj	3700	187	228	381	676	553	521	323	201	630
	Višješolski	863	-	2	1	-	-	213	129	100	418
	Visokošolski strokovni	1387	163	157	332	386	212	34	21	16	66
	Univerzitetni	1450	24	69	48	290	341	274	173	85	146
Samostojni visokošolski zavodi	Skupaj	554	141	56	190	85	53	19	1	-	9
	Visokošolski strokovni	554	141	56	190	85	53	19	1	-	9

3.6 Diplomanti rednega študija po univerzah in samostojnih visokošolskih zavodih ter letih študija od vpisa do diplomiranja, Slovenija, 2002

Univerza Samostojni visokošolski zavod	Vrsta študijskega programa	Leta trajanja študija									
		skupaj	2	3	4	5	6	7	8	9	10+
Skupaj	Skupaj	7867	37	83	651	1771	1815	1319	878	460	853
	Višješolski	391	-	-	-	-	7	93	73	50	168
	Visokošolski strokovni	2278	24	51	564	811	525	191	46	20	46
	Univerzitetni	5198	13	32	87	960	1283	1035	759	390	639
Univerza v Ljubljani	Skupaj	5668	12	52	378	1226	1366	982	678	351	623
	Višješolski	94	-	-	-	-	7	16	25	11	35
	Visokošolski strokovni	1472	6	28	316	518	355	156	38	16	39
	Univerzitetni	4102	6	24	62	708	1004	810	615	324	549
Univerza v Mariboru	Skupaj	1994	17	20	210	483	407	322	200	109	226
	Višješolski	297	-	-	-	-	-	77	48	39	133
	Visokošolski strokovni	601	10	12	185	231	128	20	8	4	3
	Univerzitetni	1096	7	8	25	252	279	225	144	66	90
Samostojni visokošolski zavodi	Skupaj	205	8	11	63	62	42	15	-	-	4
	Visokošolski strokovni	205	8	11	63	62	42	15	-	-	4

3.7 Diplomanti izrednega študija po univerzah in samostojnih visokošolskih zavodih ter letih študija od vpisa do diplomiranja, Slovenija, 2002

Univerza Samostojni visokošolski zavod	Vrsta študijskega programa	Leta trajanja študija									
		skupaj	2	3	4	5	6	7	8	9	10+
Skupaj	Skupaj	4162	469	453	704	547	386	345	307	189	762
	Višješolski	732	2	2	6	1	3	150	149	77	342
	Visokošolski strokovni	2760	449	358	589	470	277	114	100	80	323
	Univerzitetni	670	18	93	109	76	106	81	58	32	97
Univerza v Ljubljani	Skupaj	2107	166	200	406	331	229	142	183	97	353
	Višješolski	166	2	-	5	1	3	14	68	16	57
	Visokošolski strokovni	1625	163	168	315	292	182	96	86	68	255
	Univerzitetni	316	1	32	86	38	44	32	29	13	41
Univerza v Mariboru	Skupaj	1706	170	208	171	193	146	199	123	92	404
	Višješolski	566	-	2	1	-	-	136	81	61	285
	Visokošolski strokovni	786	153	145	147	155	84	14	13	12	63
	Univerzitetni	354	17	61	23	38	62	49	29	19	56
Samostojni visokošolski zavodi	Skupaj	349	133	45	127	23	11	4	1	-	5
	Visokošolski strokovni	349	133	45	127	23	11	4	1	-	5

3.8 Diplomanti po občini stalnega prebivališča in vrsti študijskega programa, ki so ga zaključili, Slovenija, 2002

	Skupaj	Vrsta študijskega programa		
		višješolski	visokošolski strokovni	univerzitetni
Slovenija	11972	1119	5022	5831
Ajdovščina	123	4	65	54
Beltinci	49	9	27	13
Benedikt	1	-	-	1
Bistrica ob Sotli	1	-	-	1
Bled	62	7	29	26
Bloke	3	-	3	-
Bohinj	21	2	10	9
Borovnica	19	2	7	10
Bovec	15	1	10	4
Braslovče	6	1	4	1
Brda	17	-	10	7
Brezovica	60	5	32	23
Brežice	125	14	47	64
Cankova	-	-	-	-
Celje	376	48	130	198
Cerklje na Gorenjskem	33	3	20	10
Cerknica	58	4	36	18
Cerkno	32	-	16	16
Cerkvenjak	1	-	-	1
Črenšovci	16	5	9	2
Črna na Koroškem	16	1	9	6
Črnomelj	81	8	41	32
Destrik	8	-	4	4
Divača	16	1	11	4
Dobje	3	-	1	2
Dobrepolje	6	-	2	4
Dobrna	6	1	4	1
Dobrova - Polhov Gradec	41	2	15	24
Dobrovnik	1	-	1	-
Dol pri Ljubljani	22	-	10	12
Dolenjske Toplice	8	-	6	2
Domžale	221	24	87	110
Domava	14	3	9	2
Dravograd	58	11	31	16
Duplek	27	5	11	11
Gorenja vas - Poljane	41	5	21	15
Gorišnica	16	2	6	8
Gornja Radgona	71	5	30	36
Gornji Grad	5	1	2	2
Gornji Petrovci	8	1	3	4
Grad	1	-	-	1
Grosuplje	89	11	43	35
Hajdina	9	1	3	5
Hoče - Slivnica	20	5	8	7
Horjul	6	-	4	2
Hrastnik	50	5	24	21
Hrpelje - Kozina	13	2	6	5
Idrija	82	3	28	51
Ig	19	1	13	5
Ilirska Bistrica	81	4	45	32
Ivančna Gorica	55	3	24	28
Izola / Isola	95	8	55	32
Jesenice	126	10	59	57
Juršinci	10	2	4	4
Kamnik	185	12	82	91
Kanal	33	1	20	12
Kidričevo	46	8	11	27
Kobarid	16	-	6	10
Kobilje	1	-	-	1
Kočevje	58	1	31	26

3.8 Diplomanti po občini stalnega prebivališča in vrsti študijskega programa, ki so ga zaključili, Slovenija, 2002 (nadaljevanje)

	Skupaj	Vrsta študijskega programa		
		višješolski	visokošolski strokovni	univerzitetni
Komen	17	-	11	6
Komenda	18	-	15	3
Koper / Capodistria	346	57	152	137
Kostel	1	-	1	-
Kozje	11	1	4	6
Kranj	426	26	162	238
Kranjska Gora	24	-	14	10
Križevci	5	1	2	2
Krško	154	11	79	64
Kungota	11	1	5	5
Kuzma	5	2	1	2
Laško	83	6	43	34
Lenart	59	7	36	16
Lendava / Lendva	45	6	17	22
Litija	114	10	63	41
Ljubljana	2198	140	775	1283
Ljubno	13	-	6	7
Ljutomer	73	10	25	38
Logatec	62	4	31	27
Loška dolina	11	1	8	2
Loški Potok	4	-	3	1
Lovrenc na Pohorju	8	-	6	2
Luče	10	1	4	5
Lukovica	19	2	12	5
Majšperk	23	-	10	13
Maribor	740	111	243	386
Markovci	6	-	4	2
Medvode	72	5	29	38
Mengeš	49	5	19	25
Metlika	39	4	20	15
Mežica	19	4	6	9
Miklavž na Dravskem polju	19	2	10	7
Miren – Kostanjevica	17	2	10	5
Mirna Peč	3	-	3	-
Mislinja	27	5	13	9
Moravče	17	1	5	11
Moravske Toplice	25	5	11	9
Mozirje	31	5	15	11
Murska Sobota	138	17	42	79
Muta	14	1	7	6
Naklo	24	1	9	14
Nazarje	6	-	3	3
Nova Gorica	316	11	133	172
Novo mesto	330	23	174	133
Odranci	2	-	1	1
Oplotnica	4	-	2	2
Ormož	70	8	28	34
Pesnica	22	3	5	14
Piran / Pirano	127	15	59	53
Pivka	35	4	18	13
Podčetrtek	7	1	5	1
Podlehnik	1	-	-	1
Podvelka – Ribnica	11	2	6	3
Polzela	12	3	7	2
Postojna	115	9	40	66
Prebold	15	1	7	7
Preddvor	21	4	5	12
Prevalje	9	-	7	2
Ptuj	196	26	71	99
Puonci	22	1	14	7
Rače – Fram	36	5	18	13
Radeče	25	3	15	7

3.8 Diplomanti po občini stalnega prebivališča in vrsti študijskega programa, ki so ga zaključili, Slovenija, 2002 (nadaljevanje)

	Skupaj	Vrsta študijskega programa		
		višješolski	visokošolski strokovni	univerzitetni
Radenci	30	3	11	16
Radlje ob Dravi	22	5	6	11
Radovljica	119	8	47	64
Ravne	115	15	42	58
Razkrižje	-	-	-	-
Ribnica	68	4	30	34
Ribnica na Pohorju	2	-	1	1
Rogaška Slatina	54	8	24	22
Rogašovci	6	2	3	1
Rogatec	9	-	6	3
Ruše	63	9	30	24
Selnica ob Dravi	11	1	5	5
Semič	15	2	5	8
Sevnica	106	13	50	43
Sežana	87	7	47	33
Slovenj Gradec	117	12	40	65
Slovenska Bistrica	161	13	72	76
Slovenske Konjice	72	13	27	32
Sodražica	3	1	2	-
Solčava	-	-	-	-
Starše	18	2	11	5
Sveta Ana	2	-	1	1
Sveti Jurij	8	1	4	3
Šalovci	4	-	3	1
Šempeter - Vrtojba	10	-	7	3
Šenčur	45	2	18	25
Šentilj	30	8	12	10
Šentjernej	36	4	21	11
Šentjur pri Celju	111	7	46	58
Škocjan	13	-	8	5
Škofja Loka	169	16	60	93
Škofljica	35	-	14	21
Šmarje pri Jelšah	59	1	33	25
Šmartno ob Paki	19	2	9	8
Šoštanj	44	5	20	19
Štore	21	3	11	7
Tabor	2	-	1	1
Tišina	20	6	4	10
Tolmin	74	-	37	37
Trbovlje	112	8	40	64
Trebnje	113	7	56	50
Trnovska vas	2	-	1	1
Trzin	17	2	9	6
Tržič	74	5	29	40
Turnišče	12	1	8	3
Velenje	187	25	76	86
Velika Polana	4	-	4	-
Velike Lašče	19	1	7	11
Veržej	-	-	-	-
Videm	17	2	8	7
Vipava	23	1	11	11
Vitanje	12	1	6	5
Vodice	24	3	10	11
Vojnik	41	8	17	16
Vransko	6	1	3	2
Vrhnika	102	14	41	47
Vuzenica	11	2	4	5
Zagorje ob Savi	77	6	31	40
Zavrč	3	-	1	2
Zreče	36	5	10	21
Žalec	153	21	60	72
Železniki	40	4	10	26
Žetale	3	-	-	3
Žiri	34	2	21	11
Žirovnica	15	1	11	3
Žužemberk	11	1	6	4

3.9 Diplomanti, tuji državljani, po univerzah, članicah univerze in samostojnih visokošolskih zavodih ter državi državljanstva, Slovenija, 2002

Univerza Samostojni visokošolski zavod	Državljeni								
	Skupaj	Bosne in Hercegovine	Hrvaške	Makedonije	Srbije in Črne gore	Italije	Avstrije	Nemčije	drugih držav
Skupaj	89	28	35	2	5	9	1	1	8
Univerza v Ljubljani	62	19	24	2	4	8	-	1	4
Visoke šole	8	3	2	1	-	1	-	1	-
Visoka šola za socialno delo	1	1	-	-	-	-	-	-	-
Visoka upravna šola	1	1	-	-	-	-	-	-	-
Visoka policijsko varnostna šola	1	-	1	-	-	-	-	-	-
Visoka šola za zdravstvo	5	1	1	1	-	1	-	1	-
Fakultete	49	15	19	1	4	7	-	-	3
Filozofska fakulteta	14	6	2	-	2	4	-	-	-
Ekonomska fakulteta	6	1	3	-	1	-	-	-	1
Pravna fakulteta	1	-	1	-	-	-	-	-	-
Teološka fakulteta	2	-	1	-	-	1	-	-	-
Fakulteta za strojništvo	2	1	1	-	-	-	-	-	-
Fakulteta za elektrotehniko	2	1	1	-	-	-	-	-	-
Fakulteta za arhitekturo	2	-	1	-	-	1	-	-	-
Fakulteta za gradbeništvo in geodezijo	1	1	-	-	-	-	-	-	-
Fakulteta za matematiko in fiziko	1	-	-	-	-	-	-	-	1
Naravoslovnotehniška fakulteta	5	3	1	-	-	-	-	-	1
Oddelek za tekstilstvo	3	2	1	-	-	-	-	-	-
Oddelek za geotehnologijo in rudarstvo	1	1	-	-	-	-	-	-	-
Oddelek za geologijo	1	-	-	-	-	-	-	-	1
Fakulteta za računalništvo in informatiko	3	-	3	-	-	-	-	-	-
Fakulteta za pomorstvo in promet	3	-	2	-	1	-	-	-	-
Biotehniška fakulteta	4	1	2	-	-	1	-	-	-
Oddelek za živilstvo	1	1	-	-	-	-	-	-	-
Oddelek za gozdarstvo	2	-	1	-	-	1	-	-	-
Oddelek za biologijo	1	-	1	-	-	-	-	-	-
Veterinarska fakulteta	1	1	-	-	-	-	-	-	-
Medicinska fakulteta	2	-	1	1	-	-	-	-	-
Umetniške akademije	5	1	3	-	-	-	-	-	1
Akademija za glasbo	4	1	2	-	-	-	-	-	1
Akademija za likovno umetnost	1	-	1	-	-	-	-	-	-
Univerza v Mariboru	22	7	10	-	1	-	1	-	3
Fakultete	22	7	10	-	1	-	1	-	3
Pedagoška fakulteta Maribor	3	1	1	-	-	-	-	-	1
Ekonomsko-poslovna fakulteta	2	2	-	-	-	-	-	-	-
Fakulteta za organizacijske vede	3	-	1	-	1	-	-	-	1
Pravna fakulteta	1	-	1	-	-	-	-	-	-
Fakulteta za elektrotehniko, računalništvo in informatiko	5	2	3	-	-	-	-	-	-
Fakulteta za gradbeništvo	1	-	1	-	-	-	-	-	-
Fakulteta za kemijo in kemijsko tehnologijo	1	1	-	-	-	-	-	-	-
Fakulteta za strojništvo	5	1	3	-	-	-	1	-	-
Fakulteta za kmetijstvo	1	-	-	-	-	-	-	-	1
Samostojni visokošolski zavodi	5	2	1	-	-	1	-	-	1
Turistica, Visoka šola za turizem	3	1	1	-	-	1	-	-	-
Visoka šola za management	2	1	-	-	-	-	-	-	1

3.10 Diplomanti, tuji državljani po državi državljanstva, vrsti programa, ki so ga zaključili, in spolu, Slovenija, 2002

Država državljanstva	Skupaj			Višješolski programi			Visokošolski strokovni programi			Univerzitetni programi		
	skupaj	moški	ženske	skupaj	moški	ženske	skupaj	moški	ženske	skupaj	moški	ženske
Skupaj	89	53	36	9	7	2	30	18	12	50	28	22
Avstrija	1	1	-	-	-	-	1	1	-	-	-	-
Bolgarija	1	-	1	-	-	-	-	-	-	1	-	1
Bosna in Hercegovina	28	14	14	2	1	1	10	5	5	16	8	8
Grčija	1	1	-	-	-	-	-	-	-	1	1	-
Hrvaška	35	20	15	5	5	-	11	7	4	19	8	11
Italija	9	9	-	-	-	-	2	2	-	7	7	-
Makedonija	2	2	-	-	-	-	1	1	-	1	1	-
Nemčija	1	1	-	-	-	-	1	1	-	-	-	-
Ruska federacija	1	-	1	-	-	-	-	-	-	1	-	1
Španija	1	1	-	-	-	-	-	-	-	1	1	-
Ukrajina	1	1	-	-	-	-	-	-	-	1	1	-
Srbija in Črna gora	5	2	3	-	-	-	3	1	2	2	1	1
Druge države	3	1	2	2	1	1	1	-	1	-	-	-

3.11 Diplomanti rednega študija po univerzah in samostojnih visokošolskih zavodih, vrsti študija in nameravani zaposlitvi po diplomi, Slovenija, 2002

Univerza Samostojni visokošolski zavod	Vrsta študija	Zaposlitev po diplomi					
		skupaj	v Sloveniji	v tujini	se ne namerava zaposeliti	še ne ve kje	je že zaposlen
Skupaj	Skupaj	7867	1548	289	11	5865	154
	Višješolski	391	84	41	1	234	31
	Visokošolski strokovni	2278	539	73	9	1593	64
	Univerzitetni	5198	925	175	1	4038	59
Univerza v Ljubljani	Skupaj	5668	934	3	5	4715	11
	Višješolski	94	10	-	-	84	-
	Visokošolski strokovni	1472	264	1	4	1202	1
	Univerzitetni	4102	660	2	1	3429	10
Univerza v Mariboru	Skupaj	1994	524	284	2	1089	95
	Višješolski	297	74	41	1	150	31
	Visokošolski strokovni	601	185	70	1	330	15
	Univerzitetni	1096	265	173	-	609	49
Samostojni visokošolski zavodi	Skupaj	205	90	2	4	61	48
	Visokošolski strokovni	205	90	2	4	61	48

3.12 Diplomanti po področjih izobraževanja mednarodne standardne klasifikacije izobraževanja (ISCED 97), vrsti študijskega programa, ki so ga zaključili, in spolu, Slovenija, 2002

Področja izobraževanja	Skupaj	Ženske	Vrsta študijskega programa					
			višješolski		visokošolski strokovni		univerzitetni	
			skupaj	ženske	skupaj	ženske	skupaj	ženske
SKUPAJ	12029	7430	1123	597	5038	3089	5868	3744
Izobraževanje	1636	1419	75	68	336	330	1225	1021
Humanistika in umetnost	839	631	2	2	-	-	837	629
Umetnost	149	92	2	2	-	-	147	90
Humanistika	690	539	-	-	-	-	690	539
Družbene vede,	5186	3364	618	398	2273	1489	2295	1477
poslovne vede, pravo								
Družbene vede	731	504	-	-	-	-	731	504
Novinarstvo in informatika	95	83	-	-	-	-	95	83
Poslovne in upravne vede	3847	2428	618	398	2273	1489	956	541
Pravne vede	513	349	-	-	-	-	513	349
Znanost, matematika in	365	114	23	4	58	9	284	101
računalništvo								
Študij žive narave	79	53	-	-	-	-	79	53
Fizikalne, kemijske in vede	80	32	-	-	5	-	75	32
o materiji								
Matematika in statistika	36	15	1	1	14	6	21	8
Računalništvo	170	14	22	3	39	3	109	8
Tehnika, proizvodne	1669	427	219	62	798	184	652	181
tehnologije in gradbeništvo								
Tehnika	919	30	112	4	502	12	305	14
Proizvodne tehnologije	440	286	82	54	208	150	150	82
Arhitekture in gradbeništvo	310	111	25	4	88	22	197	85
Kmetijstvo in veterina	375	162	88	21	110	49	177	92
Kmetijstvo in gozdarstvo	309	124	88	21	110	49	111	54
Veterinarstvo	66	38	-	-	-	-	66	38
Zdravstvo in sociala	1239	1060	11	10	916	838	312	212
Zdravstvo	1041	875	11	10	718	653	312	212
Socialno delo	198	185	-	-	198	185	-	-
Storitve	720	253	87	32	547	190	86	31
Osebne storitve	153	103	43	27	110	76	-	-
Transportne storitve	332	101	17	4	229	66	86	31
Varovanje	235	49	27	1	208	48	-	-

3.13 Diplomanti po področjih izobraževanja mednarodne standardne klasifikacije izobraževanja (ISCED 97), načinu študija in vrsti študijskega programa, ki so ga zaključili, Slovenija, 2002

Področja izobraževanja	Skupaj				Redni				Izredni			
	skupaj	Vrsta študijskega programa			skupaj	Vrsta študijskega programa			skupaj	Vrsta študijskega programa		
		višje-šolski	visoko-šolski strokovni	univerzitetni		višje-šolski	visoko-šolski strokovni	univerzitetni		višje-šolski	visoko-šolski strokovni	univerzitetni
Skupaj	12029	1123	5038	5868	7867	391	2278	5198	4162	732	2760	670
Izobraževanje	1636	75	336	1225	1126	36	121	969	510	39	215	256
Humanistika in umetnost	839	2	-	837	827	2	-	825	12	-	-	12
Umetnost	149	2	-	147	149	2	-	147	-	-	-	-
Humanistika	690	-	-	690	678	-	-	678	12	-	-	12
Družbene vede, poslovne vede, pravo	5186	618	2273	2295	2845	110	802	1933	2341	508	1471	362
Družbene vede	731	-	-	731	719	-	-	719	12	-	-	12
Novinarstvo in informatika	95	-	-	95	79	-	-	79	16	-	-	16
Poslovne in upravne vede	3847	618	2273	956	1637	110	802	725	2210	508	1471	231
Pravne vede	513	-	-	513	410	-	-	410	103	-	-	103
Znanost, matematika in računalništvo	365	23	58	284	362	21	58	283	3	2	-	1
Študij žive narave	79	-	-	79	79	-	-	79	-	-	-	-
Fizikalne, kemijske in vede o materiji	80	-	5	75	80	-	5	75	-	-	-	-
Matematika in statistika	36	1	14	21	35	1	14	20	1	-	-	1
Računalništvo	170	22	39	109	168	20	39	109	2	2	-	-
Tehnika, proizvodne tehnologije in gradbeništvo	1669	219	798	652	1253	158	454	641	416	61	344	11
Tehnika	919	112	502	305	621	75	250	296	298	37	252	9
Proizvodne tehnologije	440	82	208	150	369	60	161	148	71	22	47	2
Arhitekture in gradbeništvo	310	25	88	197	263	23	43	197	47	2	45	-
Kmetijstvo in veterina	375	88	110	177	290	37	81	172	85	51	29	5
Kmetijstvo in gozdarstvo	309	88	110	111	224	37	81	106	85	51	29	5
Veterinarstvo	66	-	-	66	66	-	-	66	-	-	-	-
Zdravstvo in sociala	1239	11	916	312	821	11	499	311	418	-	417	1
Zdravstvo	1041	11	718	312	719	11	397	311	322	-	321	1
Socialno delo	198	-	198	-	102	-	102	-	96	-	96	-
Storitve	720	87	547	86	343	16	263	64	377	71	284	22
Osebnе storitve	153	43	110	-	83	8	75	-	70	35	35	-
Transportne storitve	332	17	229	86	186	1	121	64	146	16	108	22
Varovanje	235	27	208	-	74	7	67	-	161	20	141	-

4. MAGISTRI IN SPECIALISTI

4.1 Magistri in specialisti po visokošolskih zavodih, študijskih programih in trajanju študija od vpisa do diplomiranja, Slovenija, 2002

Visokošolski zavod Študijski program	Skupaj	Ženske	Trajanje študija od vpisa do diplomiranja (leta)				
			1	2	3	4	5+
Skupaj	1058	572	20	60	298	252	428
Visoke šole	1	1	-	-	1	-	-
Družbenih ved	1	1	-	-	1	-	-
Visoka šola za management Koper	1	1	-	-	1	-	-
Management v izobraževanju	1	1	-	-	1	-	-
Fakultete	913	482	20	53	255	224	361
Družbenih ved	573	334	19	34	162	127	231
Filozofska fakulteta	107	80	2	5	31	15	54
Filozofija	3	1	-	-	1	1	1
Sociologija	8	6	-	1	2	-	5
Pedagogika	6	4	-	-	-	2	4
Psihologija	18	17	-	-	4	1	13
Zgodovina	7	3	-	-	2	1	4
Umetnostna zgodovina	7	5	-	-	2	1	4
Arheologija	2	-	-	-	-	-	2
Etnologija in kulturna antropologija	2	1	-	-	2	-	-
Geografija	6	2	-	-	3	-	3
Slovenski jezik	13	11	2	1	5	-	5
Slovensko jezikoslovje	8	7	-	-	5	-	3
Slovenska književnost	3	2	-	1	-	-	2
Konferenčno tolmačenje	2	2	2	-	-	-	-
Francoski jezik	1	-	-	-	-	-	1
Italijanski jezik	1	1	-	-	-	-	1
Španski jezik	1	1	-	-	1	-	-
Angleški jezik	22	19	-	2	8	6	6
Angleško jezikoslovje	12	11	-	1	3	3	5
Angleška književnost	3	2	-	-	2	-	1
Ameriške študije	7	6	-	1	3	3	-
Nemški jezik	3	3	-	-	-	1	2
Nemška književnost	1	1	-	-	-	1	-
Nemško jezikoslovje	1	1	-	-	-	-	1
Germanski jeziki in književnosti	1	1	-	-	-	-	1
Latinski jezik	1	1	-	-	-	-	1
Primerjalna književnost	1	1	-	-	-	1	-
Muzikologija	3	2	-	1	-	1	1
Bibliotekarstvo	2	2	-	-	1	-	1
Ekonomska fakulteta	196	107	2	20	49	38	87
Ekonomija	18	11	-	1	2	4	11
Mednarodna ekonomija	10	7	-	1	2	4	3
Poslovanje in organizacija	70	42	2	2	10	9	47
Informacijsko-upravne vede	36	12	-	4	10	9	13
Poslovanje manjših podjetij	2	-	-	1	-	-	1
Mednarodno poslovanje	1	-	-	1	-	-	-
International MBA	1	1	-	-	1	-	-
Menedžment	26	15	-	5	13	5	3
Revidiranje računovodstva	3	2	-	-	-	-	3
Podjetništvo	24	13	-	1	11	7	5
Redni MBA študij	4	3	-	4	-	-	-
Aktuarstvo	1	1	-	-	-	-	1
Pravna fakulteta	25	11	2	1	9	2	11
Civilno in gospodarsko pravo	14	8	2	-	5	2	5
Mednarodne pravne znanosti	2	2	-	-	1	-	1
Javna uprava	6	1	-	1	3	-	2
Pravo, neopredeljeno	3	-	-	-	-	-	3

4.1 Magistri in specialisti po visokošolskih zavodih, študijskih programih in trajanju študija od vpisa do diplomiranja, Slovenija, 2002 (nadaljevanje)

Visokošolski zavod Študijski program	Skupaj	Ženske	Trajanje študija od vpisa do diplomiranja (leta)				
			1	2	3	4	5+
Fakulteta za družbene vede	63	32	1	6	18	16	22
Sociologija	11	5	1	-	3	3	4
Komunikologija	8	6	-	-	3	3	2
Mednarodni odnosi	3	1	-	-	-	-	3
Obramboslovje	3	-	-	1	1	-	1
Politologija	11	7	-	1	6	2	2
Antropologija	3	-	-	2	-	-	1
Menedžent neprofitnih organizacij	14	6	-	2	2	5	5
Tržno komuniciranje	4	3	-	-	2	-	2
Menedžment v javni upravi	1	1	-	-	1	-	-
Drugi programi	1	1	-	-	-	-	1
Sociologija, socialno delo v skupnosti	3	1	-	-	-	3	-
Politologija, etnične skupnosti	1	1	-	-	-	-	1
Fakulteta za šport	5	2	-	-	3	-	2
Kineziološke znanosti	5	2	-	-	3	-	2
Pedagoška fakulteta Maribor	9	5	-	1	5	1	2
Matematika, področje izobraževanja	2	2	-	-	2	-	-
Zgodovina	1	1	-	1	-	-	-
Nemški jezik III	1	1	-	-	-	-	1
Sociologija	3	-	-	-	1	1	1
Fizika, področje izobraževanja	1	-	-	-	1	-	-
Slovenski j. s književnostjo	1	1	-	-	1	-	-
Ekonomsko-poslovna fakulteta	67	40	1	-	11	24	31
Poslovne finance in bančništvo	3	2	-	-	-	1	2
MBA-finančni menedžment	1	1	-	-	-	1	-
MBA-marketingški menedžment	2	-	-	-	1	-	1
MBA-mednarodni menedžment	1	1	-	-	-	-	1
Marketing	1	1	-	-	-	1	-
Inovacijski menedžment	1	-	-	-	-	-	1
Menedžment in organizacija	2	-	-	-	2	-	-
Mednarodna ekonomija	1	1	-	-	-	-	1
Poslovna informatika	1	-	-	-	-	1	-
Politika. org. in strat. me.	1	1	-	-	-	-	1
Sp. javne fin. in dav. svetovanje	2	2	-	-	-	1	1
Ekonomija in poslovne vede	44	30	1	-	6	17	20
MBA poslovanje in organiziranje	7	1	-	-	2	2	3
Fakulteta za organizacijske vede	47	28	-	-	17	15	15
Kadrovsko-izobraževalno področje	16	12	-	-	-	9	7
Menedžment informacijskih sistemov	12	5	-	-	7	1	4
Kadrovski menedžment	4	3	-	-	4	-	-
Menedžment delovnih procesov	8	3	-	-	3	3	2
Menedžment kakovosti	7	5	-	-	3	2	2
Pedagoška fakulteta Ljubljana	15	14	-	-	5	6	4
Socialna pedagogika	5	4	-	-	1	1	3
Superverzije	3	3	-	-	-	2	1
Pomoč z umetnostjo	3	3	-	-	-	3	-
Likovna pedagogika	1	1	-	-	1	-	-
Defektologija	2	2	-	-	2	-	-
Poučevanje na razredni stopnji	1	1	-	-	1	-	-
Teološka fakulteta	17	3	9	1	5	1	1
Teologija	9	3	1	1	5	1	1
Pastoralna teologija	8	-	8	-	-	-	-

4.1 Magistri in specialisti po visokošolskih zavodih, študijskih programih in trajanju študija od vpisa do diplomiranja, Slovenija, 2002 (nadaljevanje)

Visokošolski zavod Študijski program	Skupaj	Ženske	Trajanje študija od vpisa do diplomiranja (leta)				
			1	2	3	4	5+
Pravna fakulteta Maribor	20	12	2	-	8	9	1
Gospodarsko pravo	6	5	-	-	3	3	-
Mednarodno pravo	1	1	1	-	-	-	-
Davčno pravo	13	6	1	-	5	6	1
Fakulteta za podiplomske humanistične študije	2	-	-	-	1	-	1
Antropologija vsakdanjega življenja	2	-	-	-	1	-	1
Tehniških ved	200	55	1	16	74	35	74
Fakulteta za strojništvo	16	1	-	1	7	6	2
Avtom., proizv. kibernetika	1	-	-	-	-	1	-
Proizvodno strojništvo	2	-	-	1	-	1	-
Varstvo okolja	1	-	-	-	1	-	-
Strojništvo (neopredeljeno)	12	1	-	-	6	4	2
Fakulteta za elektrotehniko	54	6	-	4	13	1	36
Elektrotehnika	54	6	-	4	13	1	36
Fakulteta za arhitekturo	6	1	-	-	-	2	4
Arhitektura	6	1	-	-	-	2	4
Fakulteta za gradbeništvo in geodezijo	7	2	-	-	3	1	3
Gradbeništvo	6	2	-	-	2	1	3
Geodezija	1	-	-	-	1	-	-
Fakulteta za kemijo in kemijsko tehn. Lj.	17	12	-	-	7	3	7
Kemija	9	6	-	-	4	-	5
Kemijska tehnologija	4	2	-	-	2	2	-
Kemijsko inženirstvo	3	3	-	-	1	1	1
Biokemija	1	1	-	-	-	-	1
Fakulteta za matematiko in fiziko	17	8	-	1	10	4	2
Fizika	1	-	-	-	1	-	-
Fizika, izobraževalna smer	2	2	-	-	-	1	1
Spec., fizikalno izobraževanje	1	-	-	-	-	1	-
Matematika, raziskovalna smer	11	4	-	1	9	1	-
Matematika, izobraževalna smer	2	2	-	-	-	1	1
Naravoslovnotehniška fakulteta	15	10	-	4	5	2	4
Oddelek za kemijsko izobraževanje in informatiko	4	4	-	-	3	-	1
Kemijsko izobraževanje	3	3	-	-	2	-	1
Naravoslovno-tehniška informatika	1	1	-	-	1	-	-
Oddelek za tekstilstvo	5	4	-	4	-	-	1
Tekstilna tehnologija	3	3	-	2	-	-	1
Oblikovanje tekstilij in oblačil	1	1	-	1	-	-	-
Tekstilstvo, grafika in teor. oblikovanja	1	-	-	1	-	-	-
Oddelek za materiale in metalurgijo	2	-	-	-	-	1	1
Metalurgija	2	-	-	-	-	1	1
Oddelek za geotehnologijo in rudarstvo	3	1	-	-	1	1	1
Rudarstvo	1	-	-	-	1	-	-
Geotehnologija	2	1	-	-	-	1	1
Oddelek za geologijo	1	1	-	-	1	-	-
Geologija	1	1	-	-	1	-	-

4.1 Magistri in specialisti po visokošolskih zavodih, študijskih programih in trajanju študija od vpisa do diplomiranja, Slovenija, 2002 (nadaljevanje)

Visokošolski zavod Študijski program	Skupaj	Ženske	Trajanje študija od vpisa do diplomiranja (leta)				
			1	2	3	4	5+
Fakulteta za elektrotehniko, računalništvo in informatiko	13	1	-	2	4	4	3
Elektrotehnika	6	-	-	1	2	2	1
Računalništvo in informatika	7	1	-	1	2	2	2
Fakulteta za gradbeništvo Maribor	5	1	-	-	3	1	1
Gradbeništvo	3	-	-	-	2	1	-
Promet	2	1	-	-	1	-	1
Fakulteta za kemijo in kem. tehnologijo Mb.	4	3	-	-	1	3	-
Kemijska tehnologija III	4	3	-	-	1	3	-
Fakulteta za strojništvo Maribor	25	6	1	3	11	4	6
Strojništvo	11	-	-	1	7	1	2
Tekstilna tehnologija	2	2	-	-	1	1	-
Tehnološko varstvo okolja	8	4	-	-	2	2	4
Strojništvo, spec.	4	-	1	2	1	-	-
Fakulteta za računalništvo in informatiko	17	2	-	1	9	4	3
Računalništvo in informatika	9	1	-	-	6	-	3
Informacijski sistemi in odločanje	8	1	-	1	3	4	-
Fakulteta za pomorstvo in promet	3	2	-	-	1	-	2
Prometne vede	3	2	-	-	1	-	2
Politehnika Nova Gorica	1	-	-	-	-	-	1
Znanosti o okolju	1	-	-	-	-	-	1
Kmetijskih ved	30	14	-	-	7	7	16
Biotehniška fakulteta	30	14	-	-	7	7	16
Kmetijstvo-agronomija	11	5	-	-	2	2	7
Svetovanje v kmetijstvu	1	1	-	-	-	-	1
Krajinska arhitektura	1	-	-	-	-	-	1
Varstvo naravne dediščine	1	-	-	-	-	-	1
Biologija	7	4	-	-	3	3	1
Gozdarstvo	3	-	-	-	-	1	2
Lesarstvo	1	-	-	-	-	-	1
Kmetijstvo-zootehnika	2	2	-	-	1	-	1
Živilstvo	1	1	-	-	-	-	1
Biotehnologija, interdiscipl. študij	1	1	-	-	-	1	-
Mikrobiologija, interdiscipl. študij	1	-	-	-	1	-	-
Medicinskih ved	110	79	-	3	12	55	40
Ministrstvo za zdravstvo	110	79	-	3	12	55	40
Anestezija z reanimacijo	6	6	-	-	-	2	4
Dermatovenerologija	1	1	-	-	-	-	1
Epidemiologija	3	3	-	-	1	1	1
Farmacevtska informatika	2	2	-	-	-	-	2
Fiz. med. in rehabilitacija	2	2	-	-	-	1	1
Ginekologija in porodništvo	1	1	-	-	-	-	1
Infektologija	3	2	-	-	-	3	-
Interna medicina	10	6	-	-	1	5	4
Klinična farmacija	2	2	-	-	2	-	-
Klinična mikrobiologija	1	-	-	-	-	1	-
Klinična psihologija	1	1	-	-	-	1	-
Medicina dela, prometa in športa	2	2	-	-	-	1	1
Medicinska biokemija	1	1	-	-	-	1	-
Nevrokirurgija	2	-	-	-	-	-	2
Nevrologija	2	2	-	-	-	1	1

4.1 Magistri in specijalisti po visokošolskih zavodih, študijskih programih in trajanju študija od vpisa do diplomiranja, Slovenija, 2002 (nadaljevanje)

Visokošolski zavod Študijski program	Skupaj	Ženske	Trajanje študija od vpisa do diplomiranja (leta)				
			1	2	3	4	5+
Oblikovanje zdravil	3	3	-	2	-	1	-
Oftalmologija	5	3	-	-	-	3	2
Ortopedija	2	-	-	-	-	1	1
Otorinolaringologija	4	2	-	-	-	-	4
Otroško preventivno zobozdravstvo	2	-	-	-	-	2	-
Patologija	1	1	-	-	-	-	1
Pedijatrija	4	4	-	-	-	2	2
Preizkušanje zdravil	1	1	-	-	-	1	-
Psihiatrija	2	1	-	-	-	2	-
Radioterapija in onkologija	1	1	-	-	-	-	1
Radiologija	4	1	-	-	-	4	-
Sanitarna kemija	1	1	-	-	1	-	-
Socialna medicina	4	4	-	-	1	2	1
Sodna medicina	1	1	-	-	-	1	-
Splošna kirurgija	8	2	-	-	-	4	4
Splošna medicina	21	18	-	-	4	14	3
Šolska medicina	1	1	-	-	-	-	1
Urologija	1	-	-	-	1	-	-
Zobna in čeljustna ortopedija	1	1	-	-	1	-	-
Klinična kemija	1	1	-	-	-	-	1
Javno zdravstvo	3	2	-	1	-	1	1
Umetniške akademije	35	21	-	3	12	11	9
Družbenih ved	35	21	-	3	12	11	9
Akademija za glasbo	9	6	-	2	2	3	2
Kompozicija in glasbena teorija	1	-	-	-	1	-	-
Glasbena pedagogika	3	2	-	1	-	1	1
Solopetje	1	1	-	1	-	-	-
Klavir, orgle	2	2	-	-	1	1	-
Godala	2	1	-	-	-	1	1
Akademija za likovno umetnost	22	12	-	1	8	7	6
Slikarstvo	8	4	-	1	5	1	1
Kiparstvo	4	2	-	-	1	1	2
Grafika	2	1	-	-	1	1	-
Restavracija in konservatorstvo	5	2	-	-	1	2	2
Oblikovanje	3	3	-	-	-	2	1
AGRFT	4	3	-	-	2	1	1
Dramaturgija	1	-	-	-	1	-	-
Dramska igra	2	2	-	-	1	1	-
Scenografija	1	1	-	-	-	-	1
Univerza v Ljubljani	109	68	-	4	30	17	58
Biomedicina, neopredeljeno	31	13	-	3	17	4	7
Farmacija	20	17	-	-	2	2	16
Medicina in stomatologija	10	9	-	-	1	2	7
Biokemija in molekularna biologija	12	10	-	1	7	3	1
Mikrobiologija	1	1	-	-	-	-	1
Veterinarska medicina	35	18	-	-	3	6	26

4.2 Magistri po univerzah, članicah univerze in samostojnih visokošolskih zavodih ter starosti, Slovenija, 2002

Univerza Samostojni visokošolski zavod	Skupaj	Ženske	Starost (leta)							
			do 25	26	27	28	29	30-34	35-39	40+
Skupaj	877	454	4	38	65	86	98	287	130	169
Univerza v Ljubljani	690	360	4	26	47	64	77	241	107	124
Fakultete	549	273	4	23	42	55	60	187	81	97
Filozofska fakulteta	100	73	-	1	6	13	12	36	9	23
Ekonomsko fakulteta	163	88	3	9	10	14	15	66	28	18
Pravna fakulteta	25	11	-	2	-	1	2	8	4	8
Fakulteta za družbene vede	63	32	-	4	7	5	9	15	10	13
Fakulteta za šport	5	2	-	-	-	-	1	3	-	1
Pedagoška fakulteta	9	8	-	1	-	-	1	4	1	2
Teološka fakulteta	8	3	-	-	-	-	1	3	1	3
Fakulteta za strojništvo	16	1	-	1	2	4	2	4	-	3
Fakulteta za elektrotehniko	52	6	1	2	1	7	2	17	10	12
Fakulteta za arhitekturo	6	1	-	-	-	-	-	3	2	1
Fakulteta za gradbeništvo in geodezijo	7	2	-	-	1	-	1	2	1	2
Fakulteta za kemijo in kemijsko tehnologijo	17	12	-	-	3	3	3	5	-	3
Fakulteta za matematiko in fiziko	16	7	-	2	7	1	2	1	2	1
Naravoslovnotehniška fakulteta	15	10	-	1	1	2	1	5	2	3
Oddelek za kemijsko izob. in informatiko	4	4	-	-	1	-	-	1	1	1
Oddelek za tekstilstvo	5	4	-	1	-	2	1	-	-	1
Oddelek za materiale in metalurgijo	2	-	-	-	-	-	-	2	-	-
Oddelek za geotehnologijo in rudarstvo	3	1	-	-	-	-	-	1	1	1
Oddelek za geologijo	1	1	-	-	-	-	-	1	-	-
Fakulteta za računalništvo in informatiko	17	2	-	-	2	3	2	4	4	2
Fakulteta za pomorstvo in promet	3	2	-	-	-	-	-	3	-	-
Biotehniška fakulteta	27	13	-	-	2	2	6	8	7	2
Umetniške akademije	32	19	-	2	2	2	6	12	1	7
Akademija za glasbo	6	4	-	1	1	1	-	-	1	2
Akademija za likovno umetnost	22	12	-	1	1	1	5	11	-	3
AGRFT	4	3	-	-	-	-	1	1	-	2
Univerza v Ljubljani, interdisciplinarni študiji	109	68	-	1	3	7	11	42	25	20
Univerza v Mariboru	184	94	-	11	18	22	21	45	23	44
Fakultete	184	94	-	11	18	22	21	45	23	44
Pedagoška fakulteta Maribor	9	5	-	1	3	2	-	1	1	1
Ekonomsko-poslovna fakulteta	65	38	-	4	6	9	7	23	7	9
Fakulteta za organizacijske vede Kranj	47	28	-	-	1	2	5	10	12	17
Pravna fakulteta Maribor	20	12	-	1	4	1	-	4	3	7
Fakulteta za elektrotehniko, računalništvo in informatiko	13	1	-	1	1	2	2	4	-	3
Fakulteta za gradbeništvo	5	1	-	-	-	1	2	-	-	2
Fakulteta za kemijo in kemijsko tehnologijo	4	3	-	-	1	1	1	-	-	1
Fakulteta za strojništvo	21	6	-	4	2	4	4	3	-	4
Samostojni visokošolski zavodi	3	-	-	1	-	-	-	1	-	1
Fakulteta za podipl. humanistične študije	2	-	-	1	-	-	-	1	-	-
Politehnika	1	-	-	-	-	-	-	-	-	1

4.3 Specialisti po univerzah, članicah univerze in samostojnih visokošolskih zavodih ter starosti, Slovenija, 2002

Univerza Samostojni visokošolski zavod	Skupaj	Ženske	Starost (leta)							
			do 25	26	27	28	29	30-34	35-39	40+
Skupaj	181	118	1	8	7	-	5	57	59	44
Univerza v Ljubljani	64	36	1	7	7	-	4	15	13	17
Fakultete	61	34	1	6	6	-	4	14	13	17
Filozofska fakulteta	7	7	-	-	1	-	-	1	1	4
Ekonomska fakulteta	33	19	1	1	4	-	3	8	10	6
Pedagoška fakulteta	6	6	-	-	-	-	-	1	-	5
Teološka fakulteta	9	-	-	5	1	-	-	2	1	-
Fakulteta za elektrotehniko	2	-	-	-	-	-	-	1	1	-
Fakulteta za matematiko in fiziko	1	1	-	-	-	-	1	-	-	-
Biotehniška fakulteta	3	1	-	-	-	-	-	1	-	2
Umetniške akademije	3	2	-	1	1	-	-	1	-	-
Akademija za glasbo	3	2	-	1	1	-	-	1	-	-
Univerza v Mariboru	6	2	-	1	-	-	-	1	3	1
Fakultete	6	2	-	1	-	-	-	1	3	1
Ekonomsko - poslovna fakulteta	2	2	-	-	-	-	-	1	-	1
Fakulteta za strojništvo	4	-	-	1	-	-	-	-	3	-
Samostojni visokošolski zavodi	1	1	-	-	-	-	-	-	-	1
Visoka šola za management	1	1	-	-	-	-	-	-	-	1
Zdravniška zbornica	110	79	-	-	-	-	1	41	43	25

4.4 Magistri in specialisti po področjih znanosti, nazivu, spolu in načinu študija, Slovenija, 2002

Področje znanosti	Skupaj			Magistri znanosti			Specialisti		
	skupaj	redni	ženske	skupaj	redni	ženske	skupaj	redni	ženske
Skupaj	1058	293	572	877	217	454	181	76	118
Naravoslovne vede	73	23	45	71	23	43	2	-	2
Matematične in računalniške vede	21	1	9	20	1	8	1	-	1
Matematika (tudi statistika)	13	-	6	12	-	5	1	-	1
Računalništvo (prog. oprema)	5	1	2	5	1	2	-	-	-
Druge matematične in računalniške vede	3	-	1	3	-	1	-	-	-
Fizikalne vede	4	2	2	4	2	2	-	-	-
Fizika	3	2	1	3	2	1	-	-	-
Astronomija	1	-	1	1	-	1	-	-	-
Vede o zemlji in okolju	9	4	5	9	4	5	-	-	-
Geologija	1	1	1	1	1	1	-	-	-
Druge vede o zemlji in okolju	2	1	1	2	1	1	-	-	-
Ekologija	6	2	3	6	2	3	-	-	-
Biološke vede	21	14	15	21	14	15	-	-	-
Biologija	5	2	3	5	2	3	-	-	-
Mikrobiologija	4	1	2	4	1	2	-	-	-
Biokemija	12	11	10	12	11	10	-	-	-
Kemijske vede	18	2	14	17	2	13	1	-	1
Kemija	10	1	7	10	1	7	-	-	-
Druge kemijske vede	8	1	7	7	1	6	1	-	1
Tehniško-tehnološke vede	172	32	33	166	32	33	6	-	-
Gradbeništvo in arhitektura	20	7	4	20	7	4	-	-	-
Arhitektura	6	2	1	6	2	1	-	-	-
Gradbeništvo	10	2	3	10	2	3	-	-	-
Metode gradnje	2	1	-	2	1	-	-	-	-
Konstrukterstvo	1	1	-	1	1	-	-	-	-
Krajinska arhitektura	1	1	-	1	1	-	-	-	-
Elektrotehnika in elektronika	96	17	11	94	17	11	2	-	-
Elektrotehnika	29	6	3	29	6	3	-	-	-
Elektronika	4	-	-	4	-	-	-	-	-
Energetika	7	3	1	7	3	1	-	-	-
Telekomunikacije	17	3	2	16	3	2	1	-	-
Računalništvo (strojna opr. in inf.)	36	3	5	36	3	5	-	-	-
Druge elektrotehniške vede	3	2	-	2	2	-	1	-	-
Strojništvo	29	3	2	26	3	2	3	-	-
Druge tehniške vede	27	5	16	26	5	16	1	-	-
Kemijska tehnologija	5	1	4	5	1	4	-	-	-
Metalurgija	3	1	-	3	1	-	-	-	-
Lesarstvo	1	-	-	1	-	-	-	-	-
Industrijska kemija	2	-	1	2	-	1	-	-	-
Živilska tehnologija	1	-	1	1	-	1	-	-	-
Rudarstvo	3	-	-	2	-	-	1	-	-
Tekstilna tehnologija	6	2	6	6	2	6	-	-	-
Drugo	6	1	4	6	1	4	-	-	-
Biotehniške vede	51	33	25	48	33	24	3	-	1
Kmetijske, gozdarske in sorodne vede	17	6	8	14	6	7	3	-	1
Agronomija	11	4	5	11	4	5	-	-	-
Živinoreja	2	1	2	2	1	2	-	-	-
Gozdarstvo	3	1	-	1	1	-	2	-	-
Druge kmetijske vede	1	-	1	-	-	-	1	-	1
Veterina	34	27	17	34	27	17	-	-	-
Medicinske vede	170	91	117	62	31	40	108	60	77
Temeljne medicinske vede	38	6	33	25	6	20	13	-	13
Farmacija	20	1	17	13	1	10	7	-	7
Klinična kemija	8	1	8	6	1	6	2	-	2
Patologija	1	-	1	-	-	-	1	-	1
Druge temeljne medicinske vede	9	4	7	6	4	4	3	-	3

4.4 Magistri in specialisti po področjih znanosti, nazivu, spolu in načinu študija, Slovenija, 2002 (nadaljevanje)

Področje znanosti	Skupaj			Magistri znanosti			Specialisti		
	skupaj	redni	ženske	skupaj	redni	ženske	skupaj	redni	ženske
Klinične medicinske vede	113	76	66	35	24	18	78	52	48
Anesteziologija	7	6	6	1	1	-	6	5	6
Pedriatrija	7	3	6	1	1	-	6	2	6
Porodništvo in ginekologija	5	4	4	4	3	3	1	1	1
Interna medicina	18	9	9	8	5	3	10	4	6
Kirurgija	15	14	3	4	3	1	11	11	2
Stomatologija	4	3	1	1	1	-	3	2	1
Nevrologija	2	1	2	-	-	-	2	1	2
Psihiatrija	4	3	2	2	1	1	2	2	1
Radiologija	7	5	4	3	2	3	4	3	1
Otorinolaringologija	4	2	2	-	-	-	4	2	2
Oftalmologija	8	5	6	3	2	3	5	3	3
Druge klinične medicinske vede	32	21	21	8	5	4	24	16	17
Socialno-medicinske vede	19	9	18	2	1	2	17	8	16
Javno zdravstvo	6	3	5	-	-	-	6	3	5
Socialna medicina	7	3	7	1	1	1	6	2	6
Epidemiologija	4	2	4	-	-	-	4	2	4
Druge socialno-medicinske vede	2	1	2	1	-	1	1	1	1
Družbene vede	475	56	282	427	54	248	48	2	34
Psihologija	19	4	18	13	4	12	6	-	6
Ekonomija in poslovne študije	226	24	135	198	22	118	28	2	17
Izobraževanje in usposabljanje	32	2	25	25	2	18	7	-	7
Druge družbene vede	198	26	104	191	26	100	7	-	4
Antropologija (družbena in kulturna)	7	4	1	7	4	1	-	-	-
Etnologija	1	1	1	1	1	1	-	-	-
Geografija	6	1	2	6	1	2	-	-	-
Menedžment	29	3	11	22	3	7	7	-	4
Pravne vede	45	6	23	45	6	23	-	-	-
Lingvistika	4	-	4	4	-	4	-	-	-
Politične vede	15	2	7	15	2	7	-	-	-
Sociologija	19	4	10	19	4	10	-	-	-
Organizacijske vede	50	2	30	50	2	30	-	-	-
Interdisciplinarni študiji s področja druž. ved	10	1	7	10	1	7	-	-	-
Socialne vede	2	-	1	2	-	1	-	-	-
Druge družbene vede	10	2	7	10	2	7	-	-	-
Humanistične vede	117	58	70	103	44	66	14	14	4
Zgodovinske vede	10	3	4	10	3	4	-	-	-
Zgodovina	8	2	4	8	2	4	-	-	-
Pomožne zgodovinske vede	2	1	-	2	1	-	-	-	-
Vede o jeziku in književnosti	35	4	30	33	2	28	2	2	2
Stari jeziki in književnosti	2	-	2	2	-	2	-	-	-
Moderni jeziki in književnosti	33	4	28	31	2	26	2	2	2
Druge humanistične vede	72	51	36	60	39	34	12	12	2
Filozofija	3	2	1	3	2	1	-	-	-
Umetnost	2	2	2	2	2	2	-	-	-
Umetnostna zgodovina	7	2	5	7	2	5	-	-	-
Kiparstvo	4	4	2	4	4	2	-	-	-
Slikarstvo	7	7	3	7	7	3	-	-	-
Grafika	2	1	1	2	1	1	-	-	-
Oblikovanje	3	3	3	3	3	3	-	-	-
Glasba in muzikologija	12	8	8	9	5	6	3	3	2
Dramska igra	2	2	2	2	2	2	-	-	-
Religija	2	-	1	2	-	1	-	-	-
Teologija	14	12	2	5	3	2	9	9	-
Šport	5	3	2	5	3	2	-	-	-
Drugo	9	5	4	9	5	4	-	-	-

4.5 Magistri po univerzah, članicah univerze in samostojnih visokošolskih zavodih, nazivu, spolu in načinu študija, Slovenija, 2002

Univerza	Skupaj			Magistri znanosti			Specialisti		
	skupaj	redni	ženske	skupaj	redni	ženske	skupaj	redni	ženske
Samostojni visokošolski zavod									
Skupaj	1058	293	572	877	217	454	181	76	118
Univerza v Ljubljani	754	219	396	690	203	360	64	16	36
Fakultete	610	119	307	549	106	273	61	13	34
Filozofska fakulteta	107	20	80	100	18	73	7	2	7
Ekonomsko fakulteta	196	23	107	163	21	88	33	2	19
Pravna fakulteta	25	4	11	25	4	11	-	-	-
Fakulteta za družbene vede	63	14	32	63	14	32	-	-	-
Fakulteta za šport	5	3	2	5	3	2	-	-	-
Pedagoška fakulteta	15	-	14	9	-	8	6	-	6
Teološka fakulteta	17	12	3	8	3	3	9	9	-
Fakulteta za strojništvo	16	2	1	16	2	1	-	-	-
Fakulteta za elektrotehniko	54	14	6	52	14	6	2	-	-
Fakulteta za arhitekturo	6	2	1	6	2	1	-	-	-
Fakulteta za gradbeništvo in geodezijo	7	3	2	7	3	2	-	-	-
Fakulteta za kemijo in kemijsko tehnologijo	17	2	12	17	2	12	-	-	-
Fakulteta za matematiko in fiziko	17	2	8	16	2	7	1	-	1
Naravoslovnotehniška fakulteta	15	6	10	15	6	10	-	-	-
Oddelek za kemijsko izob. in informatiko	4	-	4	4	-	4	-	-	-
Oddelek za tekstilstvo	5	4	4	5	4	4	-	-	-
Oddelek za materiale in metalurgijo	2	1	-	2	1	-	-	-	-
Oddelek za geotehnologijo in rudarstvo	3	-	1	3	-	1	-	-	-
Oddelek za geologijo	1	1	1	1	1	1	-	-	-
Fakulteta za računalništvo in informatiko	17	1	2	17	1	2	-	-	-
Fakulteta za pomorstvo in promet	3	-	2	3	-	2	-	-	-
Biotehniška fakulteta	30	11	14	27	11	13	3	-	1
Umetniške akademije	35	30	21	32	27	19	3	3	2
Akademija za glasbo	9	7	6	6	4	4	3	3	2
Akademija za likovno umetnost	22	20	12	22	20	12	-	-	-
AGRFT	4	3	3	4	3	3	-	-	-
Univerza v Ljubljani, interdisciplinarni študiji	109	70	68	109	70	68	-	-	-
Univerza v Mariboru	190	11	96	184	11	94	6	-	2
Fakultete	190	11	96	184	11	94	6	-	2
Pedagoška fakulteta Maribor	9	1	5	9	1	5	-	-	-
Ekonomsko-poslovna fakulteta	67	1	40	65	1	38	2	-	2
Fakulteta za organizacijske vede Kranj	47	2	28	47	2	28	-	-	-
Pravna fakulteta Maribor	20	2	12	20	2	12	-	-	-
Fakulteta za elektrotehniko, računalništvo in informatiko	13	2	1	13	2	1	-	-	-
Fakulteta za gradbeništvo	5	-	1	5	-	1	-	-	-
Fakulteta za kemijo in kemijsko tehnologijo	4	1	3	4	1	3	-	-	-
Fakulteta za strojništvo	25	2	6	21	2	6	4	-	-
Samostojni visokošolski zavodi	4	3	1	3	3	-	1	-	1
Visoka šola za management	1	-	1	-	-	-	1	-	1
Fakulteta za podipl. humanistične študije	2	2	-	2	2	-	-	-	-
Politehnika	1	1	-	1	1	-	-	-	-
Zdravniška zbornica	110	60	79	-	-	-	110	60	79

4.6 Magistri in specialisti, tuji državljani po univerzah, članicah univerze in samostojnih visokošolskih zavodih in državi državljanstva, Slovenija, 2002

Univerza Samostojni visokošolski zavod	Skupaj	Državljeni iz					
		Bosne in Hercegovine	Hrvaške	Makedonije	Srbije in Črne gore	Italije	drugih držav
Skupaj	25	3	10	2	4	3	3
Univerza v Ljubljani	18	2	9	1	1	3	2
Fakultete	12	2	5	1	1	2	1
Filozofska fakulteta	1	-	-	-	-	1	-
Ekonomska fakulteta	4	1	2	-	1	-	-
Fakulteta za družbene vede	1	-	-	-	-	-	1
Pedagoška fakulteta Lj.	1	-	1	-	-	-	-
Fakulteta za elektrotehniko	1	-	-	1	-	-	-
Fakulteta za arhitekturo	1	1	-	-	-	-	-
Fakulteta za računal. in informatiko	2	-	1	-	-	1	-
Biotehniška fakulteta	1	-	1	-	-	-	-
Umetniške akademije	4	-	3	-	-	1	-
Akad. za likovno umetnost	4	-	3	-	-	1	-
Univerza v Lj -interdiscip. študiji	2	-	1	-	-	-	1
Univerza v Mariboru	3	1	1	1	-	-	-
Fakultete	3	1	1	1	-	-	-
Fak. za elektrotehniko, rač. in inf.	2	-	1	1	-	-	-
Fakulteta za strojništvo	1	1	-	-	-	-	-
Zdravniška zbornica	4	-	-	-	3	-	1

4.7 Magistri in specialisti po občini stalnega prebivališča in skupinah šol, Slovenija, 2002

Občina	Skupaj	Visoke šole	Fakultete	Umetniške akademije
Slovenija	1033	1	1001	31
Ajdovščina	7	-	7	-
Beltinci	3	-	3	-
Bled	7	-	7	-
Bohinj	2	-	2	-
Bovec	2	-	2	-
Braslovče	1	-	1	-
Brda	2	-	2	-
Brezovica	6	-	5	1
Brežice	7	-	7	-
Celje	42	-	41	1
Cerklje na Gorenjskem	4	-	4	-
Cerknica	1	-	1	-
Cerkno	1	-	1	-
Cerkvenjak	1	-	1	-
Črna na Koroškem	1	-	1	-
Črnomelj	2	-	2	-
Dobrepolje	1	-	1	-
Dobrova - Polhov Gradec	5	-	5	-
Dol pri Ljubljani	4	-	3	1
Domžale	15	-	15	-
Dravograd	2	-	2	-
Duplek	1	-	1	-
Gorenja vas - Poljane	4	-	4	-
Gorišnica	1	-	1	-
Gornja Radgona	1	-	1	-
Gornji Grad	1	-	1	-
Grosuplje	7	-	6	1
Hoče - Slivnica	6	-	6	-

4.7 Magistri in specialisti po občini stalnega prebivališča in skupinah šol, Slovenija, 2002 (nadaljevanje)

Občina	Skupaj	Visoke šole	Fakultete	Umetniške akademije
Horjul	3	-	2	1
Hrastnik	2	-	2	-
Hrpelje - Kozina	2	-	2	-
Idrija	8	-	8	-
Ig	1	-	1	-
Ilirska Bistrica	3	-	3	-
Ivančna Gorica	2	-	2	-
Izola/Isola	11	-	11	-
Jesenice	5	-	5	-
Kamnik	7	-	7	-
Kanal	1	-	1	-
Kidričevo	1	-	1	-
Kobarid	3	-	3	-
Kočevje	10	-	10	-
Komen	3	-	1	2
Komenda	4	-	4	-
Koper/Capodistria	29	-	28	1
Kozje	1	-	1	-
Kranj	40	-	39	1
Krško	8	-	8	-
Kungota	2	-	2	-
Laško	2	-	2	-
Lenart	3	-	3	-
Lendava/Lendva	2	-	2	-
Litija	7	-	7	-
Ljubljana	318	-	307	11
Ljubno	1	-	1	-
Ljutomer	2	-	1	1
Logatec	3	-	3	-
Loška dolina	2	-	2	-
Lovrenc na Pohorju	2	-	2	-
Lukovica	1	-	1	-
Maribor	81	-	79	2
Medvode	8	-	8	-
Mengeš	6	-	6	-
Metlika	1	-	1	-
Miklavž na Dravskem polju	2	-	1	1
Miren - Kostanjevica	3	-	3	-
Mislinja	3	-	3	-
Moravče	1	-	1	-
Moravske Toplice	1	-	-	1
Mozirje	1	-	1	-
Murska Sobota	7	-	6	1
Muta	1	-	1	-
Naklo	3	-	3	-
Nova Gorica	15	-	15	-
Novo mesto	27	-	27	-
Oplotnica	2	-	2	-
Ormož	4	-	3	1
Piran/Pirano	9	-	9	-
Pivka	3	-	3	-
Podčetrtek	1	-	1	-
Podvelka - Ribnica	1	-	1	-
Postojna	9	-	9	-
Prebold	1	-	1	-
Preddvor	3	-	3	-
Prevalje	2	-	2	-
Ptuj	12	-	12	-
Puconci	1	-	1	-
Rače - Fram	3	-	3	-

4.7 Magistri in specialisti po občini stalnega prebivališča in skupinah šol, Slovenija, 2002 (nadaljevanje)

Občina	Skupaj	Visoke šole	Fakultete	Umetniške akademije
Radeče	1	-	1	-
Radlje ob Dravi	4	-	4	-
Radovljica	10	-	9	1
Ravne	4	-	4	-
Ribnica	2	-	2	-
Rogaška Slatina	2	-	2	-
Ruše	2	-	2	-
Selnica ob Dravi	2	-	2	-
Semič	1	-	1	-
Sevnica	1	-	1	-
Sežana	4	-	4	-
Slovenj Gradec	7	-	7	-
Slovenska Bistrica	10	-	10	-
Slovenske Konjice	4	-	4	-
Solčava	1	-	1	-
Starše	1	-	1	-
Šempeter-Vrtojba	7	-	7	-
Šenčur	3	-	3	-
Šentilj	1	-	1	-
Šentjernej	2	-	2	-
Šentjur pri Celju	4	-	4	-
Škofja Loka	14	-	13	1
Škofljica	5	-	5	-
Šmarje pri Jelšah	2	-	2	-
Šmartno ob Paki	1	-	1	-
Štore	1	-	1	-
Tabor	1	-	1	-
Tolmin	6	-	6	-
Trbovlje	10	1	9	-
Trebnje	8	-	8	-
Trzin	4	-	4	-
Tržič	7	-	7	-
Turnišče	1	-	1	-
Velenje	19	-	18	1
Velike Lašče	1	-	1	-
Videm	1	-	1	-
Vipava	6	-	6	-
Vodice	1	-	1	-
Vojnik	3	-	3	-
Vransko	1	-	1	-
Vrhnika	8	-	8	-
Zagorje ob Savi	4	-	4	-
Zreče	1	-	1	-
Žalec	13	-	12	1
Železniki	2	-	2	-
Žiri	1	-	1	-
Žirovnica	2	-	2	-

4.8 Magistri in specialisti po univerzah, članicah univerze in samostojnih visokošolskih zavodih ter trajanju študija od odobritve teme do diplomiranja, Slovenija, 2002

	Trajanje študija od odobritve teme do diplomiranja							
	skupaj	do 1	2	3	4	5	6	7 +
Skupaj	1058	758	104	66	50	30	21	29
Univerza v Ljubljani	754	530	77	53	34	17	17	26
Fakultete	610	435	60	42	21	12	17	23
Filozofska fakulteta	107	15	10	25	17	9	14	17
Ekonomsko fakulteta	196	168	17	8	1	-	2	-
Pravna fakulteta	25	17	6	2	-	-	-	-
Fakulteta za družbene vede	63	44	12	2	1	2	-	2
Fakulteta za šport	5	3	2	-	-	-	-	-
Pedagoška fakulteta	15	13	1	1	-	-	-	-
Teološka fakulteta	17	11	5	1	-	-	-	-
Fakulteta za strojništvo	16	14	-	1	-	-	-	1
Fakulteta za elektrotehniko	54	54	-	-	-	-	-	-
Fakulteta za arhitekturo	6	3	1	-	1	-	-	1
Fakulteta za gradbeništvo in geodezijo	7	6	-	-	-	-	-	1
Fakulteta za kemijo in kem. tehnolog.	17	15	2	-	-	-	-	-
Fakulteta za matematiko in fiziko	17	16	-	1	-	-	-	-
Naravoslovnotehniška fakulteta	15	13	1	-	-	-	1	-
Odd. za kemijsko izob. in informatiko	4	4	-	-	-	-	-	-
Odd. za tekstilstvo	5	5	-	-	-	-	-	-
Odd. za materiale in metalurgijo	2	2	-	-	-	-	-	-
Odd. za geotehn. in rudarstvo	3	1	1	-	-	-	1	-
Odd. za geologijo	1	1	-	-	-	-	-	-
Fakulteta za računal. in informatiko	17	17	-	-	-	-	-	-
Fakulteta za pomorstvo in promet	3	3	-	-	-	-	-	-
Biotehniška fakulteta	30	23	3	1	1	1	-	1
Umetniške akademije	35	16	1	7	7	3	-	1
Akademija za glasbo	9	3	-	2	2	1	-	1
Akad. za likovno umetnost	22	13	1	3	4	1	-	-
AGRFT	4	-	-	2	1	1	-	-
Univerza v Ljubljani, interdisciplinarni študiji	109	79	16	4	6	2	-	2
Univerza v Mariboru	190	155	23	7	1	1	2	1
Fakultete	190	155	23	7	1	1	2	1
Pedagoška fakulteta Maribor	9	7	1	-	-	-	1	-
Ekonomsko - poslovna fakulteta	67	52	9	3	1	-	1	1
Fakulteta za organizac. vede Kranj	47	38	7	2	-	-	-	-
Pravna fakulteta Maribor	20	14	4	2	-	-	-	-
Fak. za elektrotehniko, rač. in inf.	13	13	-	-	-	-	-	-
Fakulteta za gradbeništvo	5	4	1	-	-	-	-	-
Fakulteta za kemijo in kem. tehnolog.	4	4	-	-	-	-	-	-
Fakulteta za strojništvo	25	23	1	-	-	1	-	-
Samostojni visokošolski zavodi	4	3	-	1	-	-	-	-
Visoka šola za management	1	1	-	-	-	-	-	-
ISH, Fak. za podipl. humanistične štud.	2	2	-	-	-	-	-	-
Politehnika	1	-	-	1	-	-	-	-
Zdravniška zbornica	110	70	4	5	15	12	2	2

4.9 Magistri in specialisti po državi zadnjega študijskega bivanja v tujini in viru financiranja, Slovenija, 2002

Država	Viri financiranja študijskega bivanja v tujini										
	skupaj	gospo- darstvo	država	tujina	sam	gospod. in država	gospod. in sam	gospod. in tujina	država in sam	tujina in sam	država tujina
Skupaj	194	18	37	34	42	3	6	-	19	15	20
Avstrija	19	-	4	7	5	-	1	-	-	-	2
Belgija	3	-	1	-	1	-	-	-	-	1	-
Bolgarija	2	-	1	-	1	-	-	-	-	-	-
Češka	1	-	-	-	-	-	-	-	-	-	1
Danska	3	-	1	-	1	-	-	-	1	-	-
Finska	1	-	-	-	-	-	-	-	-	-	1
Francija	8	-	5	-	1	-	-	-	1	-	1
Grčija	2	-	-	1	1	-	-	-	-	-	-
Hrvaška	7	2	1	-	3	-	-	-	-	-	1
Italija	10	-	3	2	3	-	-	-	1	1	-
Izrael	5	-	-	-	1	-	1	-	-	1	2
Japonska	3	1	-	2	-	-	-	-	-	-	-
Južnoafriška republika	1	-	-	-	1	-	-	-	-	-	-
Kajmanski otoki	1	-	-	1	-	-	-	-	-	-	-
Kanada	2	-	1	-	-	-	-	-	1	-	-
Kitajska	2	1	-	1	-	-	-	-	-	-	-
Madžarska	7	1	3	1	-	-	-	-	-	-	2
Makedonija	1	1	-	-	-	-	-	-	-	-	-
Nemčija	28	4	4	6	6	1	1	-	2	3	1
Nizozemska	8	-	3	2	2	-	-	-	-	-	1
Norveška	2	-	-	-	1	-	-	-	1	-	-
Poljska	4	1	1	-	-	-	-	-	-	-	2
Portugalska	3	-	-	-	1	-	-	-	2	-	-
Ruska federacija	1	-	-	-	-	-	-	-	-	1	-
Slovaška	3	-	-	1	-	-	-	-	-	1	1
Španija	4	-	1	2	-	-	-	-	1	-	-
Švedska	3	-	1	-	-	-	-	-	1	-	1
Švica	7	1	1	2	1	-	-	-	1	1	-
Velika Britanija	27	2	3	5	6	2	-	-	3	4	2
ZDA	25	4	3	1	6	-	3	-	4	2	2
Srbija in Črna gora	1	-	-	-	1	-	-	-	-	-	-

4.10 Magistri in specialisti po dejavnosti podjetja, iz katere so prišli na podiplomski študij, in nosilcu stroškov podiplomskega študija, Slovenija, 2002

Dejavnost	Skupaj	Nosilec stroškov študija	
		podjetje, družba, organ ali organizacija	specialist ali magister sam
Skupaj	1058	683	375
Gospodarski subjekti - pravne osebe	313	194	119
Družba z neomejeno odgovornostjo	22	12	10
Komanditna družba	2	1	1
Družba z omejeno odgovornostjo	96	61	35
Delniška družba	121	83	38
Holding podjetje	1	1	-
Odvetniška družba	1	1	-
Glavna podružnica tujega poslovnega subjekta	4	1	3
Družbeno podjetje	1	1	-
Centralna banka	2	-	2
Banka	22	12	10
Družba za upravljanje (d. d.)	3	1	2
Družba za upravljanje (d. o. o.)	16	9	7
Borza	2	-	2
Agencija	2	1	1
Zavarovalnica	8	3	5
Javno podjetje	4	3	1
Druge organizacijske oblike	6	4	2
Gospodarski subjekti - fizične osebe	10	3	7
Samostojni podjetnik posameznik	6	2	4
Imenovan notar	1	-	1
Druge fizične osebe	3	1	2
Zavodi, organi in organizacije	659	468	191
Državni organi	9	5	4
Vlada, vladna služba	16	11	5
Ministrstvo	57	26	31
Sodišče (vrhovno, višje, okrožna, okrajna)	8	3	5
Upravni organ v sestavi	14	5	9
Upravna enota	3	1	2
Organ, organizacija širše lokalne skupnosti	6	4	2
Drug organ, organizacija lokalne skupnosti	2	1	1
Zavod	43	37	6
Javni zavod	426	329	97
Skupnost zavodov	1	-	1
Zbornica	5	2	3
Ustanova	7	6	1
Društvo, zveza društev	3	-	3
Verska skupnost in podr. verske organizacije	11	8	3
Mednarodna nevladna organizacija	1	1	-
Sklad	2	2	-
Druge oblike poslovnih subjektov	45	27	18

4.11 Magistri in specialisti po področjih izobraževanja mednarodne standardne klasifikacije izobraževanja (ISCED 97), nazivu in spolu, Slovenija, 2002

Področja izobraževanja	Skupaj				Magistri				Specialisti			
	skupaj	ženske	tuj študenti		skupaj	ženske	tuj študenti		skupaj	ženske	tuj študenti	
			skupaj	ženske			skupaj	ženske			skupaj	ženske
Skupaj	1058	572	25	12	877	454	20	11	181	118	5	1
Izobraževanje	47	35	1	1	40	28	-	-	7	7	1	1
Izobraževanje učiteljev	47	35	1	1	40	28	-	-	7	7	1	1
Humanistika in umetnost	118	71	4	4	104	67	4	4	14	4	-	-
Umetnost	34	20	4	4	31	18	4	4	3	2	-	-
Humanistika	84	51	-	-	73	49	-	-	11	2	-	-
Družbene vede, poslovne vede in pravo	454	258	6	4	413	231	6	4	41	27	-	-
Družbene vede	170	107	2	1	164	101	2	1	6	6	-	-
Novinarstvo in informatika	2	2	-	-	2	2	-	-	-	-	-	-
Poslovne in upravne vede	237	126	4	3	202	105	4	3	35	21	-	-
Pravo	45	23	-	-	45	23	-	-	-	-	-	-
Znanost, matematika in računalništvo	101	45	3	1	101	45	3	1	-	-	-	-
Študij žive narave	54	30	1	-	54	30	1	-	-	-	-	-
Fizikalne vede	11	7	-	-	11	7	-	-	-	-	-	-
Matematika in statistika	12	5	-	-	12	5	-	-	-	-	-	-
Računalništvo	24	3	2	1	24	3	2	1	-	-	-	-
Tehnika, proizvodne tehnologije												
in gradbeništvo	131	25	5	2	125	25	5	2	6	-	-	-
Tehnika	96	10	4	1	90	10	4	1	6	-	-	-
Proizvodne tehnologije	18	12	-	-	18	12	-	-	-	-	-	-
Arhitektura in gradbeništvo	17	3	1	1	17	3	1	1	-	-	-	-
Kmetijstvo in veterina	52	26	2	-	49	25	2	-	3	1	-	-
Kmetijstvo	17	8	1	-	14	7	1	-	3	1	-	-
Veterina	35	18	1	-	35	18	1	-	-	-	-	-
Zdravstvo in sociala	140	105	4	-	30	26	-	-	110	79	4	-
Zdravstvo	140	105	4	-	30	26	-	-	110	79	4	-
Storitve	15	7	-	-	15	7	-	-	-	-	-	-
Transportne storitve	5	3	-	-	5	3	-	-	-	-	-	-
Varstvo okolja	10	4	-	-	10	4	-	-	-	-	-	-

5. OKTORJI ZNANOSTI

5.1 Doktorji znanosti po področju znanosti, iz katerega so opravili doktorski izpit, po spolu, Slovenija, 2002

Področje znanosti	Skupaj	Moški	Ženske
Skupaj	318	174	144
Naravoslovne vede	83	39	44
Matematične in računalniške vede	8	7	1
Matematika (tudi statistika)	5	4	1
Računalništvo (prog. oprema)	3	3	-
Fizikalne vede	14	10	4
Fizika	14	10	4
Vede o zemlji in okolju	6	1	5
Geologija	2	-	2
Meteorologija	1	-	1
Druge vede o atmosferi	1	-	1
Ekologija	2	1	1
Biološke vede	28	8	20
Biologija	6	3	3
Botanika	1	1	-
Mikrobiologija	5	1	4
Zoologija	1	1	-
Entomologija	1	-	1
Genetika	1	-	1
Biokemija	11	2	9
Druge biološke vede	2	-	2
Kemijske vede	27	13	14
Kemija	21	10	11
Druge kemijske vede	6	3	3
Tehniško-tehnološke vede	84	65	19
Gradbeništvo in arhitektura	13	7	6
Arhitektura	3	1	2
Gradbeništvo	7	6	1
Krajinska arhitektura	1	-	1
Urbanizem	2	-	2
Elektrotehnika in elektronika	31	29	2
Elektrotehnika	20	19	1
Telekomunikacije	1	1	-
Računalništvo (strojna opr. in inf.)	8	7	1
Druge elektrotehniške vede	2	2	-
Strojništvo	17	15	2
Druge tehniške vede	23	14	9
Kemijska tehnologija	15	9	6
Metalurgija	2	2	-
Lesarstvo	2	1	1
Rudarstvo	1	1	-
Tekstilna tehnologija	2	1	1
Drugo	1	-	1
Biotehniške vede	15	7	8
Kmetijske, gozdarske in sorodne vede	13	5	8
Agronomija	3	1	2
Gozdarstvo	1	1	-
Druge kmetijske vede	9	3	6
Veterina	2	2	-

5.1 Doktorji znanosti po področju znanosti, iz katerega so opravili doktorski izpit, po spolu, Slovenija, 2002 (nadaljevanje)

Področje znanosti	Skupaj	Moški	Ženske
Medicinske vede	41	15	26
Temeljne medicinske vede	22	10	12
Anatomija	3	1	2
Genetika	2	-	2
Farmacija	8	5	3
Farmakologija	1	1	-
Klinična kemija	1	1	-
Patologija	1	1	-
Druge temeljne medicinske vede	6	1	5
Klinične medicinske vede	18	5	13
Interna medicina	10	3	7
Kirurgija	1	1	-
Stomatologija	2	-	2
Nevrologija	1	1	-
Druge klinične medicinske vede	4	-	4
Socialno-medicinske vede	1	-	1
Epidemiologija	1	-	1
-	-	-	-
Družbene vede	70	37	33
Psihologija	8	3	5
Ekonomija in poslovne študije	13	6	7
Izobraževanje in usposabljanje	10	5	5
Druge družbene vede	39	23	16
Antropologija (družbena in kulturna)	2	-	2
Etnologija	1	-	1
Geografija	4	3	1
Pravne vede	11	8	3
Lingvistika	3	2	1
Politične vede	3	1	2
Sociologija	8	4	4
Organizacijske vede	6	4	2
Druge družbene vede	1	1	-
-	-	-	-
Humanistične vede	25	11	14
Zgodovinske vede	4	3	1
Zgodovina	3	3	-
Pomožne zgodovinske vede	1	-	1
Vede o jeziku in književnosti	9	2	7
Moderni jeziki in književnosti	9	2	7
Druge humanistične vede	12	6	6
Filozofija	6	4	2
Umetnostna zgodovina	2	1	1
Teologija	1	1	-
Šport	2	-	2
Drugo	1	-	1

5.2 Doktorji znanosti po univerzah, članicah univerze in samostojnih visokošolskih zavodih, na katerih so opravili doktorski izpit, in starostnih skupinah, Slovenija, 2002

Univerza samostojni visokošolski zavod	Skupaj	Ženske	Starostne skupine (leta)					
			do 25	26-30	31-35	36-40	41-45	45 +
Skupaj	318	144	-	82	126	56	25	29
Univerza v Ljubljani	275	130	-	71	113	45	21	25
Fakultete	229	95	-	64	95	32	16	22
Filozofska fakulteta	41	24	-	6	16	6	5	8
Ekonomsko fakulteta	8	5	-	4	1	-	1	2
Pravna fakulteta	9	2	-	3	1	1	1	3
Fakulteta za družbene vede	11	4	-	2	4	2	2	1
Fakulteta za šport	3	2	-	2	-	-	-	1
Pedagoška fakulteta	5	2	-	-	-	1	2	2
Teološka fakulteta	1	-	-	-	-	1	-	-
Fakulteta za strojništvo	15	1	-	4	8	2	-	1
Fakulteta za elektrotehniko	18	1	-	5	10	-	2	1
Fakulteta za arhitekturo	4	3	-	-	1	-	3	-
Fakulteta za gradbeništvo in geodezijo	6	1	-	2	1	2	-	1
Fakulteta za kemijo in kem. tehnologijo	34	18	-	13	16	5	-	-
Fakulteta za matematiko in fiziko	15	4	-	7	6	2	-	-
Naravoslovnotehniška fakulteta	7	3	-	1	4	1	-	1
Oddelek za tekstilstvo	2	1	-	-	2	-	-	-
Oddelek za materiale in metalurgijo	2	-	-	1	1	-	-	-
Oddelek za geotehnologijo in rudarstvo	1	-	-	-	-	-	-	1
Oddelek za geologijo	2	2	-	-	1	1	-	-
Fakulteta za računalništvo in informatiko	5	-	-	1	3	1	-	-
Fakulteta za pomorstvo in promet	2	-	-	-	1	-	-	1
Biotehniška fakulteta	33	21	-	7	19	7	-	-
Veterinarska fakulteta	2	-	-	-	2	-	-	-
Fakulteta za farmacijo	10	4	-	7	2	1	-	-
Umetniške akademije	1	1	-	-	1	-	-	-
AGRFT	1	1	-	-	1	-	-	-
Univerza v Lj - interdisciplinarni študiji	45	34	-	7	17	13	5	3
Univerza v Mariboru	41	13	-	10	13	11	3	4
Fakultete	41	13	-	10	13	11	3	4
Pedagoška fakulteta Maribor	4	2	-	2	2	-	-	-
Ekonomsko-poslovna fakulteta	5	2	-	-	1	2	-	2
Fakulteta za organizacijske vede	6	2	-	-	3	1	-	2
Pravna fakulteta	2	1	-	-	1	-	1	-
Fak. za elektrotehniko, računalništvo in informatiko	10	1	-	5	3	1	1	-
Fakulteta za gradbeništvo	2	-	-	1	-	1	-	-
Fakulteta za kemijo in kem. tehnologijo	9	3	-	2	2	4	1	-
Fakulteta za strojništvo	3	2	-	-	1	2	-	-
Samostojni visokošolski zavodi	2	1	-	1	-	-	1	-
Fakulteta za podiplomske humanistične študije	1	1	-	-	-	-	1	-
Politehnika	1	-	-	1	-	-	-	-

5.3 Doktorji znanosti, tuji državljani po univerzah, članicah univerze in samostojnih visokošolskih zavodih, po državi državljanstva, Slovenija, 2002

Univerza Samostojni visokošolski zavod	Skupaj	Državljeni iz					
		Bosna in Hercegovina	Hrvaška	Makedonija	Italija	Avstrija	druge države
Skupaj	10	2	1	2	1	1	3
Univerza v Ljubljani	8	2	1	2	1	-	2
Fakultete	7	2	1	2	1	-	1
Filozofska fakulteta	3	1	1	-	1	-	-
Pravna fakulteta	2	-	-	2	-	-	-
Fakulteta za elektrotehniko	1	-	-	-	-	-	1
Naravoslovnotehniška fakulteta	1	1	-	-	-	-	-
Oddelek za geotehnologijo in rudarstvo	1	1	-	-	-	-	-
Univerza v Lj -interdiscip. študiji	1	-	-	-	-	-	1
Univerza v Mariboru	1	-	-	-	-	1	-
Fakultete	1	-	-	-	-	1	-
Pravna fakulteta Maribor	1	-	-	-	-	1	-
Samostojni visokošolski zavodi	1	-	-	-	-	-	1
Fakulteta za podiplomske humanistične študije	1	-	-	-	-	-	1

5.4 Doktorji znanosti po občini stalnega prebivališča, Slovenija, 2002

Občina stalnega prebivališča	Skupaj	Občina stalnega prebivališča	Skupaj
Slovenija	308	Moravske Toplice	1
Ajdovščina	1	Murska Sobota	1
Beltinci	1	Naklo	2
Bohinj	1	Nova Gorica	5
Borovnica	1	Novo mesto	5
Brezovica	2	Ormož	1
Celje	7	Piran/Pirano	2
Cerklje na Gorenjskem	1	Postojna	5
Cerknica	3	Preddvor	1
Črnomelj	1	Ptuj	4
Domžale	4	Rače-Fram	1
Dravograd	1	Radovljica	1
Gorišnica	1	Ribnica	1
Grosuplje	4	Sežana	2
Hrastnik	1	Slovenj Gradec	2
Idrija	1	Slovenska Bistrica	3
Ivančna Gorica	1	Škofja Loka	6
Izola/Isola	1	Škofljica	1
Jesenice	4	Šmarje pri Jelšah	2
Kamnik	2	Šoštanj	1
Kanal	1	Tolmin	2
Kočevje	2	Trbovlje	2
Koper/Capodistria	3	Trebnje	2
Kranj	6	Trzin	1
Kranjska Gora	2	Velike Lašče	1
Kungota	1	Vipava	2
Laško	1	Vodice	2
Lenart	1	Vrhnika	6
Lendava/Lendva	2	Zavrč	1
Litija	5	Hoče - Slivnica	1
Ljubljana	136	Horjul	2
Ljutomer	1	Komenda	2
Logatec	1	Prevalje	2
Maribor	29	Trzin	1
Medvode	4		
Metlika	1		

5.5 Doktorji znanosti po zaposlitvi in spolu, Slovenija, 2002

Dejavnost	Skupaj	Moški	Ženske
Skupaj	285	156	129
Gospodarski subjekti - pravne osebe	38	25	13
Družba z omejeno odgovornostjo	14	9	5
Delniška družba	15	10	5
Glavna podružnica tujega poslovnega subjekta	1	1	-
Banka	1	1	-
Družba za upravljanje (d. d.)	1	-	1
Družba za upravljanje (d. o. o.)	1	1	-
Javno podjetje	2	1	1
Druge organizacijske oblike	3	2	1
Gospodarski subjekti - fizične osebe	3	3	-
Samostojni podjetnik posameznik	1	1	-
Druge fizične osebe	2	2	-
Zavodi, organi in organizacije	244	128	116
Državni organi	3	2	1
Vlada, vladna služba	1	-	1
Ministrstvo	7	4	3
Sodišče (vrhovno, višje, okrožna, okrajna)	1	1	-
Upravni organ v sestavi	2	2	-
Zavod	20	9	11
Javni zavod	196	103	93
Zbornica	2	1	1
Ustanova	2	-	2
Verska skupnost	1	1	-
Skład	1	1	-
Druge oblike poslovnih subjektov	8	4	4

5.6 Doktorji znanosti po univerzah, članicah univerze in samostojnih visokošolskih zavodih ter trajanju študija od odobritve teme do zagovora doktorske naloge, Slovenija, 2002

Univerza Visokošolski zavod	Trajanje študija od odobritve do zagovora doktorske naloge (leta)							
	skupaj	do 1	2	3	4	5	6	7+
Skupaj	318	181	59	34	20	12	4	8
Univerza v Ljubljani	275	149	57	30	17	11	4	7
Fakultete	229	117	49	27	17	9	3	7
Filozofska fakulteta	41	11	14	7	4	1	2	2
Ekonomsko fakulteta	8	4	3	-	-	-	-	1
Pravna fakulteta	9	3	1	3	-	1	-	1
Fakulteta za družbene vede	11	4	2	4	-	1	-	-
Fakulteta za šport	3	2	1	-	-	-	-	-
Pedagoška fakulteta Lj.	5	1	-	2	2	-	-	-
Teološka fakulteta	1	-	1	-	-	-	-	-
Fakulteta za strojništvo	15	10	2	2	-	1	-	-
Fakulteta za elektrotehniko	18	10	4	2	1	1	-	-
Fakulteta za arhitekturo	4	3	-	-	-	-	1	-
Fakulteta za gradbeništvo in geodezijo	6	1	1	-	2	1	-	1
Fakulteta za kemijo in kem. tehnologijo	34	20	6	4	2	2	-	-
Fakulteta za matematiko in fiziko	15	9	1	1	4	-	-	-
Naravoslovnotehniška fakulteta	7	2	2	1	1	-	-	1
Oddelek za tekstilstvo	2	-	1	1	-	-	-	-
Oddelek za materiale in metalurgijo	2	2	-	-	-	-	-	-
Oddelek za geotehnologijo in rudarstvo	1	-	-	-	1	-	-	-
Oddelek za geologijo	2	-	1	-	-	-	-	1
Fakulteta za računalništvo in informatiko	5	4	-	-	1	-	-	-
Fakulteta za pomorstvo in promet	2	2	-	-	-	-	-	-
Biotehniška fakulteta	33	20	10	1	-	1	-	1
Veterinarska fakulteta	2	2	-	-	-	-	-	-
Fakulteta za farmacijo	10	9	1	-	-	-	-	-
Umetniške akademije	1	-	-	-	-	1	-	-
AGRFT	1	-	-	-	-	1	-	-
Univerza v Lj - interdisciplinarni študiji	45	32	8	3	-	1	1	-
Univerza v Mariboru	41	31	2	3	3	1	-	1
Fakultete	41	31	2	3	3	1	-	1
Pedagoška fakulteta	4	4	-	-	-	-	-	-
Ekonomsko-poslovna fakulteta	5	1	-	1	1	1	-	1
Fakulteta za organizacijske vede	6	5	-	1	-	-	-	-
Pravna fakulteta	2	2	-	-	-	-	-	-
Fak. za elektrotehniko, računalništvo in informatiko	10	8	2	-	-	-	-	-
Fakulteta za gradbeništvo	2	2	-	-	-	-	-	-
Fakulteta za kemijo in kem. tehnologijo	9	7	-	1	1	-	-	-
Fakulteta za strojništvo	3	2	-	-	1	-	-	-
Samostojni visokošolski zavodi	2	1	-	1	-	-	-	-
Fakulteta za podiplomske humanistične študije	1	-	-	1	-	-	-	-
Politehnika	1	1	-	-	-	-	-	-

5.7 Doktorji znanosti po državi zadnjega študijskega bivanja v tujini in viru financiranja, Slovenija, 2002

Država	Viri financiranja študijskega bivanja v tujini										
	skupaj	gospodar- stvo	država	tujina	sam	gospodar- stvo in država	gospodar- stvo in sam	gospodar- stvo in tujina	država in sam	tujina in sam	država in tujina
Skupaj	138	3	36	29	6	2	2	1	12	10	37
Argentina	1	-	-	-	-	-	-	-	-	-	1
Avstralija	1	-	-	1	-	-	-	-	-	-	-
Avstrija	9	-	3	1	-	-	-	-	-	1	4
Belgija	1	-	1	-	-	-	-	-	-	-	-
Bolgarija	2	-	-	1	1	-	-	-	-	-	-
Bosna in Hercegovina	1	-	-	-	-	-	-	-	-	1	-
Brazilija	1	-	-	-	-	-	-	-	1	-	-
Češka	5	-	1	2	-	-	-	-	1	-	1
Danska	4	-	1	1	-	-	-	-	-	-	2
Estonija	1	-	-	1	-	-	-	-	-	-	-
Finska	2	-	2	-	-	-	-	-	-	-	-
Francija	11	-	1	3	-	-	-	1	2	-	4
Grčija	2	-	1	1	-	-	-	-	-	-	-
Hrvaška	1	-	-	-	-	-	-	-	-	1	-
Irska	1	-	-	1	-	-	-	-	-	-	-
Italija	7	-	2	-	2	-	1	-	1	-	1
Japonska	2	-	2	-	-	-	-	-	-	-	-
Kanada	2	-	1	-	-	-	1	-	-	-	-
Kitajska	1	-	-	-	-	-	-	-	-	-	1
Litva	1	-	-	-	-	-	-	-	-	-	1
Madžarska	2	-	-	-	-	-	-	-	-	1	1
Mehika	1	-	-	-	-	-	-	-	1	-	-
Nemčija	18	-	6	6	-	-	-	-	1	2	3
Nizozemska	7	-	2	2	-	-	-	-	-	-	3
Norveška	3	1	-	1	-	-	-	-	-	-	1
Poljska	2	-	-	-	-	-	-	-	-	-	2
Singapur	1	-	-	-	-	1	-	-	-	-	-
Španija	2	-	1	-	-	-	-	-	-	1	-
Švedska	2	-	-	2	-	-	-	-	-	-	-
Švica	3	-	1	1	-	-	-	-	1	-	-
Ukrajina	1	-	1	-	-	-	-	-	-	-	-
Velika Britanija	14	-	3	2	1	-	-	-	-	3	5
ZDA	26	2	7	3	2	1	-	-	4	-	7

5.8 Doktorji znanosti po področjih izobraževanja mednarodne standardne klasifikacije izobraževanja (ISCED 97), Slovenija, 2002

Področje izobraževanja	Skupaj	Moški	Ženske	Tuji študenti	
				skupaj	ženske
Skupaj	318	174	144	10	4
Izobraževanje	15	7	8	-	-
Izobraževanje učiteljev	15	7	8	-	-
Humanistika in umetnost	28	13	15	3	2
Umetnost	3	1	2	-	-
Humanistika	25	12	13	3	2
Družbene vede, poslovne vede in pravo	56	30	26	4	2
Družbene vede	28	13	15	1	-
Poslovne in upravne vede	17	9	8	-	-
Pravo	11	8	3	3	2
Znanost, matematika in računalništvo	87	41	46	1	-
Študij žive narave	38	10	28	1	-
Fizikalne vede	36	18	18	-	-
Matematika in statistika	3	3	-	-	-
Računalništvo	10	10	-	-	-
Tehnika, proizvodne tehnologije in gradbeništvo	82	60	22	2	-
Tehnika	50	41	9	1	-
Proizvodne tehnologije	18	11	7	1	-
Arhitektura in gradbeništvo	14	8	6	-	-
Kmetijstvo in veterina	10	7	3	-	-
Kmetijstvo	8	5	3	-	-
Veterina	2	2	-	-	-
Zdravstvo in sociala	37	13	24	-	-
Zdravstvo	37	13	24	-	-
Storitve	3	3	-	-	-
Transportne storitve	2	2	-	-	-
Varstvo okolja	1	1	-	-	-

5.9 Doktorji znanosti po številu objavljenih del v zadnjih petih letih, Slovenija, 2002

Objavljena dela	Število objavljenih del v zadnjih petih letih			
	avtorstvo		soavtorstvo	
	doma	tujina	doma	tujina
Skupaj	1870	436	956	532
Članki	1710	423	676	501
Skripta	89	3	110	3
Učbeniki	18	-	71	1
Knjige	53	-	99	27

6. VISOKOŠOLSKI UČITELJI, ZNANSTVENI DELAVCI IN SODELAVCI TER STROKOVNI DELAVCI V VIŠJEM STROKOVNEM IZOBRAŽEVANJU

6.1 Visokošolski učitelji po visokošolskih zavodih, delovnem mestu, spolu in delovnem času, Slovenija, 2002

	Skupaj v ekvivalentu polnega delovnega časa		Skupaj		Polni delovni čas		Nepolni delovni čas		ekvivalent polnega delovnega časa
	skupaj	ženske	skupaj	ženske	skupaj	ženske	skupaj	ženske	
Skupaj	2141	587	2730	746	1756	509	974	237	385
Redni profesor	573	70	719	87	491	64	228	23	82
Izredni profesor	533	115	645	141	454	101	191	40	79
Docent	640	190	797	239	524	165	273	74	116
Višji predavatelj	173	59	252	75	124	52	128	23	49
Predavatelj	96	49	176	88	58	35	118	53	38
Lektor	126	104	141	116	105	92	36	24	21
Univerza v Ljubljani	1581	435	1877	501	1349	395	528	106	232
Redni profesor	463	61	554	71	408	56	146	15	55
Izredni profesor	392	83	456	99	336	74	120	25	56
Docent	462	139	546	164	396	126	150	38	66
Višji predavatelj	111	43	139	45	85	40	54	5	26
Predavatelj	40	16	56	19	28	15	28	4	12
Lektor	113	93	126	103	96	84	30	19	17
Visoke strokovne šole	111	33	184	44	73	30	111	14	38
Redni profesor	12	-	31	1	5	-	26	1	7
Izredni profesor	23	6	39	11	15	5	24	6	8
Docent	24	4	41	7	13	2	28	5	11
Višji predavatelj	39	15	52	16	29	15	23	1	10
Predavatelj	13	8	21	9	11	8	10	1	2
Visoka policijsko-varnostna šola	22	3	49	5	15	2	34	3	7
Redni profesor	3	-	9	-	1	-	8	-	2
Izredni profesor	4	-	6	-	3	-	3	-	1
Docent	4	1	10	2	2	-	8	2	2
Višji predavatelj	9	2	14	2	8	2	6	-	1
Predavatelj	2	-	10	1	1	-	9	1	1
Visoka šola za socialno delo	14	7	21	9	10	6	11	3	4
Redni profesor	1	-	2	-	-	-	2	-	1
Izredni profesor	7	3	10	4	5	3	5	1	2
Docent	4	2	6	3	3	1	3	2	1
Višji predavatelj	2	2	3	2	2	2	1	-	-
Visoka šola za zdravstvo	46	20	83	27	27	19	56	8	19
Redni profesor	4	-	16	1	1	-	15	1	3
Izredni profesor	5	2	15	6	1	1	14	5	4
Docent	7	1	16	2	3	1	13	1	4
Višji predavatelj	20	10	26	11	13	10	13	1	7
Predavatelj	10	7	10	7	9	7	1	-	1
Visoka upravna šola	29	3	31	3	21	3	10	-	8
Redni profesor	4	-	4	-	3	-	1	-	1
Izredni profesor	7	1	8	1	6	1	2	-	1
Docent	9	-	9	-	5	-	4	-	4
Višji predavatelj	8	1	9	1	6	1	3	-	2
Predavatelj	1	1	1	1	1	1	-	-	-

6.1 Visokošolski učitelji po visokošolskih zavodih, delovnem mestu, spolu in delovnem času, Slovenija, 2002 (nadaljevanje)

	Skupaj v ekvivalentu polnega delovnega časa		Skupaj		Polni delovni čas		Nepolni delovni čas		ekvivalent polnega delovnega časa
	skupaj	ženske	skupaj	ženske	skupaj	ženske	skupaj	ženske	
Fakultete	1333	379	1523	428	1168	347	355	81	165
Redni profesor	395	55	455	63	352	50	103	13	43
Izredni profesor	327	70	369	81	286	63	83	18	41
Docent	409	129	461	146	365	120	96	26	44
Višji predavatelj	67	25	82	26	54	23	28	3	13
Predavatelj	23	7	31	9	15	7	16	2	8
Lektor	112	93	125	103	96	84	29	19	16
Biotehniška fakulteta	143	50	146	50	143	50	3	-	-
Redni profesor	34	8	36	8	34	8	2	-	-
Izredni profesor	35	11	35	11	35	11	-	-	-
Docent	60	26	61	26	60	26	1	-	-
Višji predavatelj	13	4	13	4	13	4	-	-	-
Predavatelj	1	1	1	1	1	1	-	-	-
Ekonomska fakulteta	76	26	99	32	66	24	33	8	10
Redni profesor	22	3	27	4	20	3	7	1	2
Izredni profesor	19	3	20	3	18	3	2	-	1
Docent	13	5	19	5	11	5	8	-	2
Višji predavatelj	5	1	8	1	3	1	5	-	2
Predavatelj	2	1	3	1	2	1	1	-	-
Lektor	15	13	22	18	12	11	10	7	3
Fakulteta za arhitekturo	28	-	36	2	25	-	11	2	3
Redni profesor	14	-	18	1	12	-	6	1	2
Izredni profesor	6	-	7	-	6	-	1	-	-
Docent	8	-	11	1	7	-	4	1	1
Fakulteta za družbene vede	68	24	71	25	63	23	8	2	5
Redni profesor	17	4	17	4	17	4	-	-	-
Izredni profesor	18	5	19	5	16	5	3	-	2
Docent	25	10	26	10	23	9	3	1	2
Višji predavatelj	2	2	2	2	2	2	-	-	-
Predavatelj	6	3	7	4	5	3	2	1	1
Fakulteta za elektrotehniko	57	1	57	1	57	1	-	-	-
Redni profesor	27	-	27	-	27	-	-	-	-
Izredni profesor	11	-	11	-	11	-	-	-	-
Docent	17	-	17	-	17	-	-	-	-
Višji predavatelj	2	1	2	1	2	1	-	-	-
Fakulteta za farmacijo	29	11	52	21	17	6	35	15	12
Redni profesor	10	2	22	7	7	1	15	6	3
Izredni profesor	9	4	15	7	4	1	11	6	5
Docent	10	5	15	7	6	4	9	3	4
Fakulteta za gradbeništvo in geodezijo	54	5	58	5	53	5	5	-	1
Redni profesor	12	-	14	-	11	-	3	-	1
Izredni profesor	16	-	16	-	16	-	-	-	-
Docent	21	3	22	3	21	3	1	-	-
Višji predavatelj	5	2	6	2	5	2	1	-	-

6.1 Visokošolski učitelji po visokošolskih zavodih, delovnem mestu, spolu in delovnem času, Slovenija, 2002 (nadaljevanje)

	Skupaj v ekvivalentu polnega delovnega časa		Skupaj		Polni delovni čas		Nepolni delovni čas		ekvivalent polnega delovnega časa
	skupaj	ženske	skupaj	ženske	skupaj	ženske	skupaj	ženske	
Fakulteta za kemijo in kemijsko tehnologijo	49	8	59	9	44	8	15	1	5
Redni profesor	23	1	25	1	22	1	3	-	1
Izredni profesor	14	5	17	5	13	5	4	-	1
Docent	9	2	11	2	7	2	4	-	2
Višji predavatelj	3	-	6	1	2	-	4	1	1
Fakulteta za matematiko in fiziko	56	3	69	5	32	1	37	4	24
Redni profesor	24	2	29	2	16	1	13	1	8
Izredni profesor	16	-	20	-	8	-	12	-	8
Docent	15	1	18	3	7	-	11	3	8
Višji predavatelj	1	-	2	-	1	-	1	-	-
Fakulteta za strojništvo	50	1	55	1	48	1	7	-	2
Redni profesor	15	-	15	-	15	-	-	-	-
Izredni profesor	17	1	17	1	17	1	-	-	-
Docent	14	-	15	-	13	-	2	-	1
Višji predavatelj	3	-	4	-	3	-	1	-	-
Predavatelj	1	-	4	-	-	-	4	-	1
Fakulteta za šport	28	4	33	6	24	4	9	2	4
Redni profesor	4	-	5	-	3	-	2	-	1
Izredni profesor	10	-	12	1	9	-	3	1	1
Docent	11	4	13	5	10	4	3	1	1
Višji predavatelj	3	-	3	-	2	-	1	-	1
Filozofska fakulteta	287	145	309	156	259	133	50	23	28
Redni profesor	66	18	71	19	61	17	10	2	5
Izredni profesor	49	15	55	17	44	13	11	4	5
Docent	74	32	79	35	70	31	9	4	4
Višji predavatelj	2	1	2	1	1	-	1	1	1
Lektor	96	79	102	84	83	72	19	12	13
Medicinska fakulteta	81	19	86	19	73	17	13	2	8
Redni profesor	49	9	53	9	45	8	8	1	4
Izredni profesor	20	7	21	7	16	6	5	1	4
Docent	12	3	12	3	12	3	-	-	-
Naravoslovnotehniška fakulteta	74	18	110	26	50	16	60	10	24
Redni profesor	25	2	38	2	16	2	22	-	9
Izredni profesor	22	9	33	12	17	8	16	4	5
Docent	25	7	36	12	16	6	20	6	9
Višji predavatelj	1	-	2	-	-	-	2	-	1
Predavatelj	1	-	1	-	1	-	-	-	-
Pedagoška fakulteta	91	41	99	45	80	37	19	8	11
Redni profesor	12	2	13	2	10	1	3	1	2
Izredni profesor	21	7	22	7	17	7	5	-	4
Docent	42	18	47	21	38	16	9	5	4
Višji predavatelj	12	11	12	11	11	10	1	1	1
Predavatelj	3	2	4	3	3	2	1	1	-
Lektor	1	1	1	1	1	1	-	-	-

6.1 Visokošolski učitelji po visokošolskih zavodih, delovnem mestu, spolu in delovnem času, Slovenija, 2002 (nadaljevanje)

	Skupaj v ekvivalentu polnega delovnega časa		Skupaj		Polni delovni čas		Nepolni delovni čas		ekvivalent polnega delovnega časa
	skupaj	ženske	skupaj	ženske	skupaj	ženske	skupaj	ženske	
Pravna fakulteta	32	7	35	8	30	7	5	1	2
Redni profesor	11	2	12	2	10	2	2	-	1
Izredni profesor	10	1	11	2	10	1	1	1	-
Docent	11	4	12	4	10	4	2	-	1
Teološka fakulteta	32	2	33	2	31	1	2	1	1
Redni profesor	8	-	8	-	8	-	-	-	-
Izredni profesor	8	-	8	-	8	-	-	-	-
Docent	16	2	17	2	15	1	2	1	1
Veterinarska fakulteta	24	7	27	7	20	6	7	1	4
Redni profesor	5	1	5	1	5	1	-	-	-
Izredni profesor	8	2	9	2	7	2	2	-	1
Docent	11	4	13	4	8	3	5	1	3
Fakulteta za pomorstvo in promet	47	5	62	6	26	5	36	1	21
Redni profesor	8	1	11	1	4	1	7	-	4
Izredni profesor	10	-	13	1	6	-	7	1	4
Docent	8	2	10	2	7	2	3	-	1
Višji predavatelj	14	2	19	2	8	2	11	-	6
Predavatelj	7	-	9	-	1	-	8	-	6
Fakulteta za računalništvo in informatiko	27	2	27	2	27	2	-	-	-
Redni profesor	9	-	9	-	9	-	-	-	-
Izredni profesor	8	-	8	-	8	-	-	-	-
Docent	7	1	7	1	7	1	-	-	-
Višji predavatelj	1	1	1	1	1	1	-	-	-
Predavatelj	2	-	2	-	2	-	-	-	-
Umetniške akademije	137	23	170	29	108	18	62	11	29
Redni profesor	56	6	68	7	51	6	17	1	5
Izredni profesor	42	7	48	7	35	6	13	1	7
Docent	29	6	44	11	18	4	26	7	11
Višji predavatelj	5	3	5	3	2	2	3	1	3
Predavatelj	4	1	4	1	2	-	2	1	2
Lektor	1	-	1	-	-	-	1	-	1
Akademija za glasbo	61	14	75	15	44	10	31	5	17
Redni profesor	19	3	23	3	18	3	5	-	1
Izredni profesor	20	5	22	5	16	4	6	1	4
Docent	14	2	22	3	6	1	16	2	8
Višji predavatelj	5	3	5	3	2	2	3	1	3
Predavatelj	3	1	3	1	2	-	1	1	1
Akademija za gledališče, radio, film in televizijo	29	4	33	4	25	4	8	-	4
Redni profesor	14	2	15	2	13	2	2	-	1
Izredni profesor	8	1	10	1	7	1	3	-	1
Docent	6	1	7	1	5	1	2	-	1
Lektor	1	-	1	-	-	-	1	-	1

6.1 Visokošolski učitelji po visokošolskih zavodih, delovnem mestu, spolu in delovnem času, Slovenija, 2002 (nadaljevanje)

	Skupaj v ekvivalentu polnega delovnega časa		Skupaj		Polni delovni čas		Nepolni delovni čas		ekvivalent polnega delovnega časa
	skupaj	ženske	skupaj	ženske	skupaj	ženske	skupaj	ženske	
Akademija za likovno umetnost	47	5	62	10	39	4	23	6	8
Redni profesor	23	1	30	2	20	1	10	1	3
Izredni profesor	14	1	16	1	12	1	4	-	2
Docent	9	3	15	7	7	2	8	5	2
Predavatelj	1	-	1	-	-	-	1	-	1
Univerza v Mariboru	464	121	646	182	372	98	274	84	92
Redni profesor	99	9	138	14	80	8	58	6	19
Izredni profesor	130	29	158	36	116	26	42	10	14
Docent	156	46	197	63	126	39	71	24	30
Višji predavatelj	43	11	80	21	28	8	52	13	15
Predavatelj	23	15	58	35	13	9	45	26	10
Lektor	13	11	15	13	9	8	6	5	4
Visoke strokovne šole	27	13	127	55	8	8	119	47	19
Redni profesor	1	-	16	4	-	-	16	4	1
Izredni profesor	3	1	19	5	-	-	19	5	3
Docent	5	-	20	6	-	-	20	6	5
Višji predavatelj	9	3	38	12	3	3	35	9	6
Predavatelj	9	9	34	28	5	5	29	23	4
Visoka zdravstvena šola	27	13	127	55	8	8	119	47	19
Redni profesor	1	-	16	4	-	-	16	4	1
Izredni profesor	3	1	19	5	-	-	19	5	3
Docent	5	-	20	6	-	-	20	6	5
Višji predavatelj	9	3	38	12	3	3	35	9	6
Predavatelj	9	9	34	28	5	5	29	23	4
Fakultete	437	108	519	127	364	90	155	37	73
Redni profesor	98	9	122	10	80	8	42	2	18
Izredni profesor	127	28	139	31	116	26	23	5	11
Docent	151	46	177	57	126	39	51	18	25
Višji predavatelj	34	8	42	9	25	5	17	4	9
Predavatelj	14	6	24	7	8	4	16	3	6
Lektor	13	11	15	13	9	8	6	5	4
Ekonomsko-poslovna fakulteta	45	12	54	15	40	10	14	5	5
Redni profesor	14	1	17	1	12	1	5	-	2
Izredni profesor	16	4	17	5	16	4	1	1	-
Docent	10	4	12	5	9	4	3	1	1
Višji predavatelj	4	3	7	4	2	1	5	3	2
Predavatelj	1	-	1	-	1	-	-	-	-
Fakulteta za elektrotehniko, računalništvo in informatiko	57	6	58	6	55	6	3	-	2
Redni profesor	13	-	14	-	12	-	2	-	1
Izredni profesor	20	2	20	2	20	2	-	-	-
Docent	15	3	15	3	14	3	1	-	1
Višji predavatelj	8	-	8	-	8	-	-	-	-
Predavatelj	1	1	1	1	1	1	-	-	-
Fakulteta za kmetijstvo	28	6	39	7	20	5	19	2	8
Redni profesor	2	-	5	-	1	-	4	-	1
Izredni profesor	8	1	10	1	7	1	3	-	1
Docent	14	3	18	4	9	2	9	2	5
Višji predavatelj	2	-	4	-	1	-	3	-	1
Predavatelj	2	2	2	2	2	2	-	-	-

6.1 Visokošolski učitelji po visokošolskih zavodih, delovnem mestu, spolu in delovnem času, Slovenija, 2002 (nadaljevanje)

	Skupaj v ekvivalentu polnega delovnega časa		Skupaj		Polni delovni čas		Nepolni delovni čas		ekvivalent polnega delovnega časa
	skupaj	ženske	skupaj	ženske	skupaj	ženske	skupaj	ženske	
Fakulteta za strojništvo	54	10	62	13	49	10	13	3	5
Redni profesor	11	1	15	1	10	1	5	-	1
Izredni profesor	11	2	12	2	10	2	2	-	1
Docent	28	7	31	10	26	7	5	3	2
Višji predavatelj	4	-	4	-	3	-	1	-	1
Fakulteta za gradbeništvo	40	4	53	5	31	2	22	3	9
Redni profesor	9	-	10	-	7	-	3	-	2
Izredni profesor	7	-	7	-	7	-	-	-	-
Docent	12	3	14	3	10	2	4	1	2
Višji predavatelj	5	-	7	-	4	-	3	-	1
Predavatelj	7	1	15	2	3	-	12	2	4
Fakulteta za kemijo in kemijsko tehnologijo	10	2	15	4	6	1	9	3	4
Redni profesor	5	-	7	-	3	-	4	-	2
Izredni profesor	2	-	2	-	1	-	1	-	1
Docent	2	1	4	3	1	-	3	3	1
Višji predavatelj	1	1	1	1	1	1	-	-	-
Predavatelj	-	-	1	-	-	-	1	-	-
Pedagoška fakulteta	151	59	178	68	121	49	57	19	30
Redni profesor	28	6	35	7	23	6	12	1	5
Izredni profesor	45	14	52	16	40	13	12	3	5
Docent	55	23	65	27	43	19	22	8	12
Višji predavatelj	8	3	9	3	5	2	4	1	3
Predavatelj	2	2	2	2	1	1	1	1	1
Lektor	13	11	15	13	9	8	6	5	4
Pravna fakulteta	22	5	25	5	18	5	7	-	4
Redni profesor	7	-	9	-	5	-	4	-	2
Izredni profesor	10	4	10	4	9	4	1	-	1
Docent	5	1	6	1	4	1	2	-	1
Fakulteta za organizacijske vede	30	4	35	4	24	2	11	2	6
Redni profesor	9	1	10	1	7	-	3	1	2
Izredni profesor	8	1	9	1	6	-	3	1	2
Docent	10	1	12	1	10	1	2	-	-
Višji predavatelj	2	1	2	1	1	1	1	-	1
Predavatelj	1	-	2	-	-	-	2	-	1
Samostojni visokošolski zavodi	96	31	207	63	35	16	172	47	61
Redni profesor	11	-	27	2	3	-	24	2	8
Izredni profesor	11	3	31	6	2	1	29	5	9
Docent	22	5	54	12	2	-	52	12	20
Višji predavatelj	19	5	33	9	11	4	22	5	8
Predavatelj	33	18	62	34	17	11	45	23	16
Visoka šola za zdravstvo	5	4	16	10	-	-	16	10	5
Izredni profesor	-	-	2	1	-	-	2	1	-
Docent	1	-	4	1	-	-	4	1	1
Višji predavatelj	1	1	4	2	-	-	4	2	1
Predavatelj	3	3	6	6	-	-	6	6	3

6.1 Visokošolski učitelji po visokošolskih zavodih, delovnem mestu, spolu in delovnem času, Slovenija, 2002 (nadaljevanje)

	Skupaj v ekvivalentu polnega delovnega časa		Skupaj		Polni delovni čas		Nepolni delovni čas		ekvivalent polnega delovnega časa
	skupaj	ženske	skupaj	ženske	skupaj	ženske	skupaj	ženske	
Visoka šola za management	14	5	28	9	9	5	19	4	5
Redni profesor	2	-	4	-	1	-	3	-	1
Izredni profesor	1	-	5	-	-	-	5	-	1
Docent	2	-	4	1	-	-	4	1	2
Višji predavatelj	1	-	3	1	1	-	2	1	-
Predavatelj	8	5	12	7	7	5	5	2	1
Fakulteta za humanistične študije	9	4	26	10	1	1	25	9	8
Redni profesor	2	-	5	1	-	-	5	1	2
Izredni profesor	1	-	3	-	-	-	3	-	1
Docent	4	2	14	5	-	-	14	5	4
Predavatelj	2	2	4	4	1	1	3	3	1
Visoka šola za risanje in slikanje	8	-	14	2	5	-	9	2	3
Redni profesor	2	-	3	-	1	-	2	-	1
Docent	1	-	2	-	1	-	1	-	-
Predavatelj	5	-	9	2	3	-	6	2	2
Politehnika	17	4	46	8	1	1	45	7	16
Redni profesor	2	-	7	-	-	-	7	-	2
Izredni profesor	5	2	14	3	1	1	13	2	4
Docent	7	2	16	3	-	-	16	3	7
Višji predavatelj	-	-	2	-	-	-	2	-	-
Predavatelj	3	-	7	2	-	-	7	2	3
Visoka šola za upravljanje in poslovanje	10	3	17	5	8	3	9	2	2
Redni profesor	2	-	3	-	1	-	2	-	1
Izredni profesor	1	-	1	-	1	-	-	-	-
Docent	1	-	4	-	-	-	4	-	1
Višji predavatelj	5	2	5	2	5	2	-	-	-
Predavatelj	1	1	4	3	1	1	3	2	-
Visoka šola za hotelirstvo in turizem	12	4	24	10	7	3	17	7	5
Redni profesor	1	-	4	1	-	-	4	1	1
Izredni profesor	1	-	2	1	-	-	2	1	1
Docent	1	-	2	1	-	-	2	1	1
Višji predavatelj	5	1	8	3	4	1	4	2	1
Predavatelj	4	3	8	4	3	2	5	2	1
Visoka šola za podjetništvo	21	7	36	9	4	3	32	6	17
Redni profesor	-	-	1	-	-	-	1	-	-
Izredni profesor	2	1	4	1	-	-	4	1	2
Docent	5	1	8	1	1	-	7	1	4
Višji predavatelj	7	1	11	1	1	1	10	-	6
Predavatelj	7	4	12	6	2	2	10	4	5

6.2 Visokošolski sodelavci po visokošolskih zavodih, delovnem mestu, spolu in delovnem času, Slovenija, 2002

	Skupaj v ekvivalentu polnega delovnega časa		Skupaj		Polni delovni čas		Nepolni delovni čas		ekvivalent polnega delovnega časa
	skupaj	ženske	skupaj	ženske	skupaj	ženske	skupaj	ženske	
Skupaj	1882	893	2390	1128	1554	736	836	392	328
Asistent	1531	654	1896	802	1300	565	596	237	231
Učitelj veščin	130	65	167	83	103	51	64	32	27
Strokovni delavec s posebnim nazivom	123	87	227	154	55	34	172	120	68
Bibliotekar	98	87	100	89	96	86	4	3	2
Univerza v Ljubljani	1443	691	1818	859	1186	570	632	289	257
Asistent	1172	507	1443	613	996	441	447	172	176
Učitelj veščin	82	39	113	54	62	30	51	24	20
Strokovni delavec s posebnim nazivom	107	74	179	120	48	29	131	91	59
Bibliotekar	82	71	83	72	80	70	3	2	2
Visoke strokovne šole	129	98	215	159	64	47	151	112	65
Asistent	51	31	80	46	38	23	42	23	13
Učitelj veščin	6	4	9	7	5	4	4	3	1
Strokovni delavec s posebnim nazivom	68	59	122	102	17	16	105	86	51
Bibliotekar	4	4	4	4	4	4	-	-	-
Visoka policijsko-varnostna šola	2	-	4	-	2	-	2	-	-
Asistent	2	-	4	-	2	-	2	-	-
Visoka šola za socialno delo	19	12	24	15	15	11	9	4	4
Asistent	16	10	20	12	13	9	7	3	3
Učitelj veščin	2	1	3	2	1	1	2	1	1
Bibliotekar	1	1	1	1	1	1	-	-	-
Visoka šola za zdravstvo	94	79	170	134	35	30	135	104	59
Asistent	22	16	43	27	14	10	29	17	8
Učitelj veščin	2	2	3	3	2	2	1	1	-
Strokovni delavec s posebnim nazivom	68	59	122	102	17	16	105	86	51
Bibliotekar	2	2	2	2	2	2	-	-	-
Visoka upravna šola	14	7	17	10	12	6	5	4	2
Asistent	11	5	13	7	9	4	4	3	2
Učitelj veščin	2	1	3	2	2	1	1	1	-
Bibliotekar	1	1	1	1	1	1	-	-	-
Fakultete	1262	566	1529	664	1084	502	445	162	178
Asistent	1096	465	1336	556	935	408	401	148	161
Učitelj veščin	56	25	64	28	49	21	15	7	7
Strokovni delavec s posebnim nazivom	37	14	55	17	29	12	26	5	8
Bibliotekar	73	62	74	63	71	61	3	2	2
Biotehniška fakulteta	87	45	88	45	87	45	1	-	-
Asistent	71	38	71	38	71	38	-	-	-
Učitelj veščin	5	-	6	-	5	-	1	-	-
Strokovni delavec s posebnim nazivom	7	4	7	4	7	4	-	-	-
Bibliotekar	4	3	4	3	4	3	-	-	-
Ekonomska fakulteta	71	36	86	41	65	34	21	7	6
Asistent	68	35	82	40	62	33	20	7	6
Učitelj veščin	3	1	4	1	3	1	1	-	-

6.2 Visokošolski sodelavci po visokošolskih zavodih, delovnem mestu, spolu in delovnem času, Slovenija, 2002 (nadaljevanje)

	Skupaj v ekvivalentu polnega delovnega časa		Skupaj		Polni delovni čas		Nepolni delovni čas		ekvivalent polnega delovnega časa
	skupaj	ženske	skupaj	ženske	skupaj	ženske	skupaj	ženske	
Fakulteta za arhitekturo	39	17	44	20	34	15	10	5	5
Asistent	32	13	35	14	29	12	6	2	3
Učitelj veščin	2	1	4	3	-	-	4	3	2
Strokovni delavec s posebnim nazivom	2	-	2	-	2	-	-	-	-
Bibliotekar	3	3	3	3	3	3	-	-	-
Fakulteta za družbene vede	68	29	68	29	68	29	-	-	-
Asistent	53	23	53	23	53	23	-	-	-
Strokovni delavec s posebnim nazivom	15	6	15	6	15	6	-	-	-
Fakulteta za elektrotehniko	78	6	117	8	59	5	58	3	19
Asistent	73	4	112	6	54	3	58	3	19
Učitelj veščin	3	-	3	-	3	-	-	-	-
Bibliotekar	2	2	2	2	2	2	-	-	-
Fakulteta za farmacijo	61	33	106	61	39	23	67	38	22
Asistent	59	31	104	59	38	22	66	37	21
Učitelj veščin	2	2	2	2	1	1	1	1	1
Fakulteta za gradbeništvo in geodezijo	34	9	43	10	31	8	12	2	3
Asistent	31	9	38	10	28	8	10	2	3
Učitelj veščin	2	-	3	-	2	-	1	-	-
Strokovni delavec s posebnim nazivom	1	-	2	-	1	-	1	-	-
Fakulteta za kemijo in kemijsko	63	33	71	37	60	31	11	6	3
Asistent	59	32	66	36	56	30	10	6	3
Učitelj veščin	2	1	3	1	2	1	1	-	-
Strokovni delavec s posebnim nazivom	1	-	1	-	1	-	-	-	-
Bibliotekar	1	-	1	-	1	-	-	-	-
Fakulteta za matematiko in fiziko	45	11	71	22	22	5	49	17	23
Asistent	41	9	67	20	18	3	49	17	23
Strokovni delavec s posebnim nazivom	1	-	1	-	1	-	-	-	-
Bibliotekar	3	2	3	2	3	2	-	-	-
Fakulteta za strojništvo	78	5	85	5	69	5	16	-	9
Asistent	69	1	76	1	60	1	16	-	9
Učitelj veščin	6	2	6	2	6	2	-	-	-
Bibliotekar	3	2	3	2	3	2	-	-	-
Fakulteta za šport	42	13	58	18	36	12	22	6	6
Asistent	36	12	39	15	36	12	3	3	-
Učitelj veščin	-	-	1	1	-	-	1	1	-
Strokovni delavec s posebnim nazivom	6	1	18	2	-	-	18	2	6
Filozofska fakulteta	146	106	172	120	122	90	50	30	24
Asistent	100	67	125	80	79	53	46	27	21
Učitelj veščin	6	4	6	4	6	4	-	-	-
Strokovni delavec s posebnim nazivom	1	1	1	1	-	-	1	1	1
Bibliotekar	39	34	40	35	37	33	3	2	2
Medicinska fakulteta	195	86	203	92	181	80	22	12	14
Asistent	193	85	201	91	179	79	22	12	14
Učitelj veščin	2	1	2	1	2	1	-	-	-

6.2 Visokošolski sodelavci po visokošolskih zavodih, delovnem mestu, spolu in delovnem času, Slovenija, 2002 (nadaljevanje)

	Skupaj v ekvivalentu polnega delovnega časa		Skupaj		Polni delovni čas		Nepolni delovni čas		ekvivalent polnega delovnega časa
	skupaj	ženske	skupaj	ženske	skupaj	ženske	skupaj	ženske	
Naravoslovnotehniška fakulteta	53	28	81	39	37	20	44	19	16
Asistent	47	23	75	34	32	16	43	18	15
Učitelj veščin	3	2	3	2	2	1	1	1	1
Bibliotekar	3	3	3	3	3	3	-	-	-
Pedagoška fakulteta	75	59	81	61	69	58	12	3	6
Asistent	60	48	62	49	55	47	7	2	5
Učitelj veščin	10	7	11	7	10	7	1	-	-
Strokovni delavec s posebnim nazivom	1	-	4	1	-	-	4	1	1
Bibliotekar	4	4	4	4	4	4	-	-	-
Pravna fakulteta	15	8	15	8	15	8	-	-	-
Asistent	8	3	8	3	8	3	-	-	-
Učitelj veščin	2	-	2	-	2	-	-	-	-
Bibliotekar	5	5	5	5	5	5	-	-	-
Teološka fakulteta	11	3	19	5	9	3	10	2	2
Asistent	9	2	17	4	7	2	10	2	2
Bibliotekar	2	1	2	1	2	1	-	-	-
Veterinarska fakulteta	35	22	39	24	26	17	13	7	9
Asistent	31	18	33	19	22	13	11	6	9
Strokovni delavec s posebnim nazivom	2	2	4	3	2	2	2	1	-
Bibliotekar	2	2	2	2	2	2	-	-	-
Fakulteta za pomorstvo in promet	25	10	29	11	21	8	8	3	4
Asistent	18	7	22	8	17	6	5	2	1
Učitelj veščin	6	3	6	3	3	2	3	1	3
Bibliotekar	1	-	1	-	1	-	-	-	-
Fakulteta za računalništvo in informatiko	41	7	53	8	34	6	19	2	7
Asistent	38	5	50	6	31	4	19	2	7
Učitelj veščin	2	1	2	1	2	1	-	-	-
Bibliotekar	1	1	1	1	1	1	-	-	-
Umetniške akademije	52	27	74	36	38	21	36	15	14
Asistent	25	11	27	11	23	10	4	1	2
Učitelj veščin	20	10	40	19	8	5	32	14	12
Strokovni delavec s posebnim nazivom	2	1	2	1	2	1	-	-	-
Bibliotekar	5	5	5	5	5	5	-	-	-
Akademija za glasbo	26	14	42	20	16	10	26	10	10
Asistent	9	4	9	4	8	4	1	-	1
Učitelj veščin	16	9	32	15	7	5	25	10	9
Bibliotekar	1	1	1	1	1	1	-	-	-
Akademija za gledališče, radio, film in	16	8	19	10	14	7	5	3	2
Asistent	9	4	9	4	9	4	-	-	-
Učitelj veščin	3	1	6	3	1	-	5	3	2
Strokovni delavec s posebnim nazivom	2	1	2	1	2	1	-	-	-
Bibliotekar	2	2	2	2	2	2	-	-	-
Akademija za likovno umetnost	10	5	13	6	8	4	5	2	2
Asistent	7	3	9	3	6	2	3	1	1
Učitelj veščin	1	-	2	1	-	-	2	1	1
Bibliotekar	2	2	2	2	2	2	-	-	-

6.2 Visokošolski sodelavci po visokošolskih zavodih, delovnem mestu, spolu in delovnem času, Slovenija, 2002 (nadaljevanje)

	Skupaj v ekvivalentu polnega delovnega časa		Skupaj		Polni delovni čas		Nepolni delovni čas		ekvivalent polnega delovnega časa
	skupaj	ženske	skupaj	ženske	skupaj	ženske	skupaj	ženske	
Univerza v Mariboru	391	169	488	215	337	142	151	73	54
Asistent	329	130	391	153	289	115	102	38	40
Učitelj veščin	39	19	41	20	34	15	7	5	5
Strokovni delavec s posebnim nazivom	13	10	45	31	4	2	41	29	9
Bibliotekar	10	10	11	11	10	10	1	1	-
Visoke strokovne šole	1	1	1	1	1	1	-	-	-
Bibliotekar	1	1	1	1	1	1	-	-	-
Visoka zdravstvena šola	1	1	1	1	1	1	-	-	-
Bibliotekar	1	1	1	1	1	1	-	-	-
Fakultete	390	168	487	214	336	141	151	73	54
Asistent	329	130	391	153	289	115	102	38	40
Učitelj veščin	39	19	41	20	34	15	7	5	5
Strokovni delavec s posebnim nazivom	13	10	45	31	4	2	41	29	9
Bibliotekar	9	9	10	10	9	9	1	1	-
Ekonomsko-poslovna fakulteta	46	23	51	26	44	22	7	4	2
Asistent	37	18	42	21	35	17	7	4	2
Učitelj veščin	8	4	8	4	8	4	-	-	-
Bibliotekar	1	1	1	1	1	1	-	-	-
Fakulteta za elektrotehniko, računalništvo in informatiko	66	8	68	8	63	8	5	-	3
Asistent	62	6	64	6	59	6	5	-	3
Učitelj veščin	2	-	2	-	2	-	-	-	-
Bibliotekar	2	2	2	2	2	2	-	-	-
Fakulteta za kmetijstvo	25	12	33	14	20	10	13	4	5
Asistent	24	12	32	14	19	10	13	4	5
Učitelj veščin	1	-	1	-	1	-	-	-	-
Fakulteta za strojništvo	69	29	81	32	63	26	18	6	6
Asistent	62	25	74	28	57	23	17	5	5
Učitelj veščin	5	3	5	3	4	2	1	1	1
Strokovni delavec s posebnim nazivom	1	-	1	-	1	-	-	-	-
Bibliotekar	1	1	1	1	1	1	-	-	-
Fakulteta za gradbeništvo	29	11	41	16	19	5	22	11	10
Asistent	24	7	35	12	15	2	20	10	9
Učitelj veščin	4	3	5	3	3	2	2	1	1
Strokovni delavec s posebnim nazivom	1	1	1	1	1	1	-	-	-
Fakulteta za kemijo in kemijsko tehnologijo	12	8	15	10	11	8	4	2	1
Asistent	12	8	15	10	11	8	4	2	1
Pedagoška fakulteta	94	61	140	89	75	49	65	40	19
Asistent	67	42	79	47	59	39	20	8	8
Učitelj veščin	12	5	13	6	10	4	3	2	2
Strokovni delavec s posebnim nazivom	10	9	42	30	1	1	41	29	9
Bibliotekar	5	5	6	6	5	5	1	1	-

6.2 Visokošolski sodelavci po visokošolskih zavodih, delovnem mestu, spolu in delovnem času, Slovenija, 2002 (nadaljevanje)

	Skupaj v ekvivalentu polnega delovnega časa		Skupaj		Polni delovni čas		Nepolni delovni čas		ekvivalent polnega delovnega časa
	skupaj	ženske	skupaj	ženske	skupaj	ženske	skupaj	ženske	
Pravna fakulteta	27	7	29	8	25	6	4	2	2
Asistent	24	5	26	6	23	5	3	1	1
Učitelj veščin	3	2	3	2	2	1	1	1	1
Fakulteta za organizacijske vede	22	9	29	11	16	7	13	4	6
Asistent	17	7	24	9	11	5	13	4	6
Učitelj veščin	4	2	4	2	4	2	-	-	-
Strokovni delavec s posebnim nazivom	1	-	1	-	1	-	-	-	-
Samostojni visokošolski zavodi	48	33	84	54	31	24	53	30	17
Asistent	30	17	62	36	15	9	47	27	15
Učitelj veščin	9	7	13	9	7	6	6	3	2
Strokovni delavec s posebnim nazivom	3	3	3	3	3	3	-	-	-
Bibliotekar	6	6	6	6	6	6	-	-	-
Visoka šola za zdravstvo	1	-	4	2	-	-	4	2	1
Asistent	-	-	2	1	-	-	2	1	-
Učitelj veščin	1	-	2	1	-	-	2	1	1
Visoka šola za management	8	7	12	10	6	5	6	5	2
Asistent	7	6	11	9	5	4	6	5	2
Bibliotekar	1	1	1	1	1	1	-	-	-
Fakulteta za humanistične študije	4	2	8	3	1	1	7	2	3
Asistent	3	1	5	2	-	-	5	2	3
Učitelj veščin	-	-	2	-	-	-	2	-	-
Bibliotekar	1	1	1	1	1	1	-	-	-
Politehnika	12	7	28	14	4	4	24	10	8
Asistent	8	3	24	10	-	-	24	10	8
Strokovni delavec s posebnim nazivom	3	3	3	3	3	3	-	-	-
Bibliotekar	1	1	1	1	1	1	-	-	-
Visoka šola za upravljanje in poslovanje	6	4	7	5	6	4	1	1	-
Asistent	5	3	6	4	5	3	1	1	-
Bibliotekar	1	1	1	1	1	1	-	-	-
Visoka šola za hotelirstvo in turizem	16	13	22	18	13	10	9	8	3
Asistent	7	4	12	8	5	2	7	6	2
Učitelj veščin	7	7	8	8	6	6	2	2	1
Bibliotekar	2	2	2	2	2	2	-	-	-
Visoka šola za podjetništvo	1	-	3	2	1	-	2	2	-
Asistent	-	-	2	2	-	-	2	2	-
Učitelj veščin	1	-	1	-	1	-	-	-	-

6.3 Znanstveni delavci po visokošolskih zavodih, delovnem mestu, spolu in delovnem času, Slovenija, 2002

	Skupaj v ekvivalentu polnega delovnega časa		Skupaj		Polni delovni čas		Nepolni delovni čas		ekvivalent polnega delovnega časa
	skupaj	ženske	skupaj	ženske	skupaj	ženske	skupaj	ženske	
Skupaj	36	16	42	18	31	14	11	4	5
Znanstveni svetnik	9	3	11	3	8	3	3	-	1
Višji znanstveni sodelavec	6	2	7	3	6	2	1	1	-
Znanstveni sodelavec	21	11	24	12	17	9	7	3	4
Univerza v Ljubljani	36	16	41	18	31	14	10	4	5
Znanstveni svetnik	9	3	10	3	8	3	2	-	1
Višji znanstveni sodelavec	6	2	7	3	6	2	1	1	-
Znanstveni sodelavec	21	11	24	12	17	9	7	3	4
Fakultete	35	16	40	18	31	14	9	4	4
Znanstveni svetnik	8	3	9	3	8	3	1	-	-
Višji znanstveni sodelavec	6	2	7	3	6	2	1	1	-
Znanstveni sodelavec	21	11	24	12	17	9	7	3	4
Biotehniška fakulteta	19	6	19	6	19	6	-	-	-
Znanstveni svetnik	7	2	7	2	7	2	-	-	-
Višji znanstveni sodelavec	5	2	5	2	5	2	-	-	-
Znanstveni sodelavec	7	2	7	2	7	2	-	-	-
Fakulteta za družbene vede	14	9	16	9	10	7	6	2	4
Znanstveni sodelavec	14	9	16	9	10	7	6	2	4
Medicinska fakulteta	1	1	1	1	1	1	-	-	-
Znanstveni svetnik	1	1	1	1	1	1	-	-	-
Naravoslovnotehniška fakulteta	-	-	1	-	-	-	1	-	-
Znanstveni svetnik	-	-	1	-	-	-	1	-	-
Veterinarska fakulteta	-	-	2	2	-	-	2	2	-
Višji znanstveni sodelavec	-	-	1	1	-	-	1	1	-
Znanstveni sodelavec	-	-	1	1	-	-	1	1	-
Fakulteta za pomorstvo in promet	1	-	1	-	1	-	-	-	-
Višji znanstveni sodelavec	1	-	1	-	1	-	-	-	-
Umetniške akademije	1	-	1	-	-	-	1	-	1
Znanstveni svetnik	1	-	1	-	-	-	1	-	1
Akademija za glasbo	1	-	1	-	-	-	1	-	1
Znanstveni svetnik	1	-	1	-	-	-	1	-	1
Univerza v Mariboru	-	-	1	-	-	-	1	-	-
Znanstveni svetnik	-	-	1	-	-	-	1	-	-
Fakultete	-	-	1	-	-	-	1	-	-
Znanstveni svetnik	-	-	1	-	-	-	1	-	-
Fakulteta za kemijo in kemijsko tehnologijo	-	-	1	-	-	-	1	-	-
Znanstveni svetnik	-	-	1	-	-	-	1	-	-

6.4 Drugo zaposleno osebje na visokošolskih zavodih po delovnem času in spolu, Slovenija, 2002

	Skupaj		Polni delovni čas		Nepolni delovni čas	
	skupaj	ženske	skupaj	ženske	skupaj	ženske
SKUPAJ	2888	1713	2746	1660	142	53
Vodstveni delavci	226	58	199	52	27	6
Upravni in administrativni delavci	882	745	872	735	10	10
Strokovni delavci v knjižnicah	129	110	126	107	3	3
Pomožno pedagoško osebje	1211	548	1113	516	98	32
Vzdrževalno osebje	440	252	436	250	4	2
UNIVERZA V LJUBLJANI	2205	1350	2087	1307	118	43
Vodstveni delavci	149	38	132	36	17	2
Upravni in administrativni delavci	603	510	597	504	6	6
Strokovni delavci v knjižnicah	100	85	97	82	3	3
Pomožno pedagoško osebje	966	482	878	452	88	30
Vzdrževalno osebje	387	235	383	233	4	2
UNIVERZA V MARIBORU	586	303	573	297	13	6
Vodstveni delavci	55	12	52	11	3	1
Upravni in administrativni delavci	225	189	222	186	3	3
Strokovni delavci v knjižnicah	26	22	26	22	-	-
Pomožno pedagoško osebje	235	66	228	64	7	2
Vzdrževalno osebje	45	14	45	14	-	-
SAMOSTOJNI VISOKOŠOLSKI ZAVODI	97	60	86	56	11	4
Vodstveni delavci	22	8	15	5	7	3
Upravni in administrativni delavci	54	46	53	45	1	1
Strokovni delavci v knjižnicah	3	3	3	3	-	-
Pomožno pedagoško osebje	10	-	7	-	3	-
Vzdrževalno osebje	8	3	8	3	-	-

6.5 Visokošolski učitelji, znanstveni delavci in sodelavci po starostnih skupinah in spolu, Slovenija, 2002

Področja izobraževanja	Skupaj			Visokošolski učitelji			Visokošolski sodelavci			Znanstveni sodelavci		
	skupaj	moški	ženske	skupaj	moški	ženske	skupaj	moški	ženske	skupaj	moški	ženske
Skupaj	5162	3270	1892	2730	1984	746	2390	1262	1128	42	24	18
do 25	30	20	10	-	-	-	30	20	10	-	-	-
25-29	590	328	262	26	14	12	561	311	250	3	3	-
30-34	798	426	372	144	84	60	650	338	312	4	4	-
35-39	742	414	328	316	191	125	416	215	201	10	8	2
40-44	736	450	286	439	292	147	291	155	136	6	3	3
45-49	589	363	226	385	273	112	199	90	109	5	-	5
50-54	618	430	188	495	369	126	116	59	57	7	2	5
55-59	560	407	153	471	360	111	84	45	39	5	2	3
60-64	306	265	41	272	242	30	32	21	11	2	2	-
65 +	193	167	26	182	159	23	11	8	3	-	-	-

Pojasnilo: V podatkih so upoštevani zaposleni za polni delovni čas in zaposleni za nepopolni delovni čas.

6.6 Strokovni delavci v višjem strokovnem izobraževanju po delovnem mestu, spolu in delovnem času, Slovenija, 2002

	Skupaj v ekvivalentu polnega delovnega časa		Skupaj		Polni delovni čas		Nepolni delovni čas		
	skupaj	ženske	skupaj	ženske	skupaj	ženske	skupaj	ženske	ekvivalent polnega delovnega časa
Skupaj	169	86	481	223	52	29	429	194	117
Predavatelj višje šole	135	67	379	177	31	15	348	162	104
Inštruktor pri vajah	4	1	36	16	1	1	35	15	3
Laborant	16	5	41	14	9	2	32	12	7
Učitelj športne vzgoje	1	-	11	2	-	-	11	2	1
Knjižničar	13	13	14	14	11	11	3	3	2
Višja strovna šola za gostinstvo in turizem Bled	19	11	21	13	17	10	4	3	2
Predavatelj višje šole	15	8	17	10	13	7	4	3	2
Laborant	3	2	3	2	3	2	-	-	-
Knjižničar	1	1	1	1	1	1	-	-	-
ETRŠ Brežice, Višja strokovna šola	7	3	22	10	2	1	20	9	5
Predavatelj višje šole	6	2	18	8	1	-	17	8	5
Inštruktor pri vajah	-	-	1	1	-	-	1	1	-
Laborant	-	-	1	-	-	-	1	-	-
Učitelj športne vzgoje	-	-	1	-	-	-	1	-	-
Knjižničar	1	1	1	1	1	1	-	-	-
ŠC Celje, Višja strokovna šola	1	6	47	8	6	2	41	6	15
Predavatelj višje šole	15	4	31	5	4	1	27	4	11
Laborant	4	1	13	2	1	-	12	2	3
Učitelj športne vzgoje	1	-	2	-	-	-	2	-	1
Knjižničar	1	1	1	1	1	1	-	-	-
PKŠ Celje, Višja strokovna šola	6	5	17	12	-	-	17	12	6
Predavatelj višje šole	6	5	17	12	-	-	17	12	6
ŠC PET Ljubljana, Višja strokovna šola	0	3	45	14	1	1	44	13	9
Predavatelj višje šole	8	2	36	11	-	-	36	11	8
Inštruktor pri vajah	1	-	8	2	-	-	8	2	1
Knjižničar	1	1	1	1	1	1	-	-	-
Lesarska šola Maribor, Višja strokovna šola	2	1	18	10	-	-	18	10	2
Predavatelj višje šole	1	-	11	5	-	-	11	5	1
Inštruktor pri vajah	-	-	3	2	-	-	3	2	-
Laborant	-	-	2	1	-	-	2	1	-
Učitelj športne vzgoje	-	-	1	1	-	-	1	1	-
Knjižničar	1	1	1	1	-	-	1	1	1
Doba Maribor, Višja strokovna šola	19	13	41	26	1	1	40	25	18
Predavatelj višje šole	18	12	40	25	-	-	40	25	18
Knjižničar	1	1	1	1	1	1	-	-	-
Živilska šola Maribor, Višja strokovna šola	10	9	46	31	1	1	45	30	9
Predavatelj višje šole	7	6	34	23	-	-	34	23	7
Inštruktor pri vajah	-	-	2	1	-	-	2	1	-
Laborant	2	2	8	6	-	-	8	6	2
Učitelj športne vzgoje	-	-	1	-	-	-	1	-	-
Knjižničar	1	1	1	1	1	1	-	-	-

6.6 Strokovni delavci v višjem strokovnem izobraževanju po delovnem mestu, spolu in delovnem času, Slovenija, 2002 (nadaljevanje)

	Skupaj v ekvivalentu polnega delovnega časa		Skupaj		Polni delovni čas		Nepolni delovni čas		ekvivalent polnega delovnega časa
	skupaj	ženske	skupaj	ženske	skupaj	ženske	skupaj	ženske	
KGŠ Šentjur, Višja strokovna šola		2	32	14	1	-	31	14	6
Predavatelj višje šole	6	2	22	7	1	-	21	7	5
Inštruktor pri vajah	1	-	6	3	-	-	6	3	1
Laborant	-	-	3	3	-	-	3	3	-
Knjižničar	-	-	1	1	-	-	1	1	-
Višja strokovna šola za gostinstvo Maribor	8	6	35	21	4	4	31	17	4
Predavatelj višje šole	6	5	26	18	3	3	23	15	3
Inštruktor pri vajah	2	1	9	3	1	1	8	2	1
EŠ Murska Sobota, Viška strokovna šola	7	4	26	12	1	1	25	11	6
Predavatelj višje šole	6	3	21	10	-	-	21	10	6
Inštruktor pri vajah	-	-	3	1	-	-	3	1	-
Učitelj športne vzgoje	-	-	1	-	-	-	1	-	-
Knjižničar	1	1	1	1	1	1	-	-	-
ŠC Novo mesto, Višja strokovna šola	9	4	40	8	9	3	31	5	10
Predavatelj višje šole	14	3	34	7	5	2	29	5	9
Laborant	4	-	4	-	3	-	1	-	1
Učitelj športne vzgoje	-	-	1	-	-	-	1	-	-
Knjižničar	1	1	1	1	1	1	-	-	-
KŠ Grm Novo mesto, Višja strokovna šola	4	3	13	6	-	-	13	6	4
Predavatelj višje šole	3	2	10	5	-	-	10	5	3
Inštruktor pri vajah	-	-	1	-	-	-	1	-	-
Učitelj športne vzgoje	-	-	1	-	-	-	1	-	-
Knjižničar	1	1	1	1	-	-	1	1	1
EŠ Novo mesto, Višja strokovna šola	8	6	21	15	2	2	19	13	6
Predavatelj višje šole	7	5	18	12	1	1	17	11	6
Inštruktor pri vajah	-	-	2	2	-	-	2	2	-
Knjižničar	1	1	1	1	1	1	-	-	-
ŠC Slovenj Gradec, Višja strokovna šola	9	8	20	18	2	2	18	16	7
Predavatelj višje šole	8	7	16	15	1	1	15	14	7
Inštruktor pri vajah	-	-	1	1	-	-	1	1	-
Učitelj športne vzgoje	-	-	2	1	-	-	2	1	-
Knjižničar	1	1	1	1	1	1	-	-	-
ŠC Velenje, Višja strokovna šola	3	2	37	5	5	1	32	4	8
Predavatelj višje šole	9	1	28	4	2	-	26	4	7
Laborant	3	-	7	-	2	-	5	-	1
Učitelj športne vzgoje	-	-	1	-	-	-	1	-	-
Knjižničar	1	1	1	1	1	1	-	-	-

6.7 Drugo zaposleno osebje na višjem strokovnem izobraževanju po delovnem času in spolu, Slovenija, 2002

	Skupaj		Polni delovni čas		Nepolni delovni čas	
	skupaj	ženske	skupaj	ženske	skupaj	ženske
SKUPAJ	53	39	40	31	13	8
Vodstveni delavci	21	13	18	11	3	2
Upravni in administrativni delavci	25	23	19	18	6	5
Tehniško-vzdrževalno osebje	7	3	3	2	4	1

6.8 Strokovni delavci v višjem strokovnem izobraževanju po starostnih skupinah in spolu, Slovenija, 2002

Starostne skupine (leta)	Skupaj			Predavatelji višjih šol			Drugi strokovni sodelavci		
	skupaj	moški	ženske	skupaj	moški	ženske	skupaj	moški	ženske
Skupaj	481	258	223	379	202	177	102	56	46
do 25	4	-	4	-	-	-	4	-	4
25-29	21	7	14	5	1	4	16	6	10
30-34	66	38	28	43	24	19	23	14	9
35-39	87	36	51	74	31	43	13	5	8
40-44	92	49	43	76	38	38	16	11	5
45-49	101	57	44	89	49	40	12	8	4
50-54	69	37	32	54	27	27	15	10	5
55-59	28	22	6	26	21	5	2	1	1
60-64	9	9	-	9	9	-	-	-	-
65 +	4	3	1	3	2	1	1	1	-

REZULTATI RAZISKOVANJ

1. Zaposleni v družbenem sektorju 1974, 38 str.
2. Letni pregled odkupa 1974, 66 str.
3. Letni pregled obrti 1974, 8 str.
4. Letni pregled cen 1974, 31 str.
5. Demografski rajoni SRS s historiatom razvoja teritorialnega območja z osnovnimi podatki iz popisov prebivalstva po osvoboditvi, 129 str.
6. Letni pregled industrije 1974, 132 str.
7. Študenti visokošolskih zavodov 1974-75, 76 str.
8. Anketa o zasebnih kmečkih gospodarstvih 1971-74, 35 str.
9. Direktorji v organizacijah združenega dela v gospodarski in družbeni dejavnosti 1975, 33 str.
10. Letni pregled komunalne dejavnosti 1973, 30 str.
11. Letni pregled kmetijstva 1974, 44 str.
12. Kulturno-umetniška in znanstvena dejavnost 1974, 42 str.
13. Letni pregled gradbeništva 1969, 47 str.
14. Osebnih dohodki zaposlenih v družbenem sektorju 1974, 54 str.
15. Letni pregled gradbeništva 1970, 49 str.
16. Dohodki in izdatki organizacij združenega dela negospodarskih organizacij 1974, 65 str.
17. Letni pregled gradbeništva 1971, 50 str.
18. Letni pregled gradbeništva 1972, 50 str.
19. Letni pregled gradbeništva 1973, 48 str.
20. Družbeni produkt in narodni dohodek v letu 1974., 48 str.
21. Kulturno-umetniška in prosvetna dejavnost 1974/75, 34 str.
22. Seznam osnovnih in srednjih šol ter višjih in visokih šol na začetku šolskega leta 1975/76., 118 str.
23. Zaposleni v družbenem in zasebnem sektorju ter fluktuacija zaposlenih 1974/75, 30 str.
24. Vzgojnovarstveni zavodi v letu 1974/75 in socialni zavodi s seznamom poročevalskih enot v letu 1974., 63 str.
25. Sestava organov in dejavnosti skupščin občin v letu 1975, 35 str.
26. Investicije 1974, družbeni in zasebni sektor., 48 str.
27. Naravno gibanje prebivalstva SRS v letu 1973, 84 str.
28. Osebnih dohodki po poklicih v letu 1974, 68 str.
29. Prebivalstvo v SRS 1970-76., 35 str.
30. Osnovne šole na začetku šolskega leta 1975/76 po krajevnih skupnostih, 41 str.
31. Telesna kultura 1974, 53 str.
32. Letni pregled cen 1975, 50 str.
33. Letni pregled odkupa 1975, 74 str.
34. Periodični finančni računi 1974-1975, 35 str.
35. Letni pregled industrije 1975, 141 str.
36. Selitveno gibanje prebivalstva v SR Sloveniji 1971-1975, 29 str.
37. Osnovne in srednje šole na koncu šolskega leta 1974-1975 in na začetku šolskega leta 1975-1976, 89 str.
38. Organizacije in skupnosti v gospodarstvu in negospodarstvu v SR Sloveniji, 262 str.
39. Kazensko sodna statistika 1975, 142 str.
40. Poraba reprodukcijskega materiala in prodaja po republikah v letu 1972, 40 str.
41. Letni pregled obrti 1975, 41 str.
42. Letni pregled kmetijstva 1975, 43 str.
43. Študenti visokošolskih zavodov 1975-76, 71 str.
44. Sestava in dejavnost krajevnih skupnosti 1974-1975, 89 str.
45. Letni pregled gradbeništva 174, 70 str.
46. Dohodki in izdatki organizacij združenega dela negospodarskih dejavnosti 1975, 42 str.
47. Osebnih dohodki zaposlenih v družbenem sektorju 1975, 59 str.
48. Samoupravne interesne skupnosti 1975, 32 str.
49. Kulturno-umetniška in znanstvena dejavnost 1975, 57 str.
50. Industrijske organizacije in industrijski proizvodi 1975, 198 str.
51. Letni pregled gozdarstva 1975, 38 str.
52. Letni pregled prometa 1969, 102 str.
53. Letni pregled trgovine 1975, 88 str.
54. Letni pregled gostinstva 1972, 53 str.
55. Vzgojnovarstveni zavodi v šolskem letu 1975-1976, 61 str.
56. Letni pregled prometa 1970, 101 str.
57. Letni pregled prometa 1971, 99 str.
58. Osnovne šole na začetku šolskega leta 1976-77 po krajevnih skupnostih, 41 str.
59. Seznam šol s splošnimi podatki na začetku šolskega leta 1976-77, 104 str.
60. Kulturno-umetniška in prosvetna dejavnost 1975-76, 34 str.
61. Anketa o zasebnih kmečkih gospodarstvih 1975, 28 str.
62. Telesna kultura, šport in rekreacija v letu 1975, 53 str.
63. Letni pregled prometa 1972, 100 str.
64. Letni pregled prometa 1973, 104 str.
65. Sestava in dejavnost krajevnih skupnosti 1975-1976, 90 str.
66. Družbena prehrana v letu 1970, 100 str.
67. Pregled sprememb v potrošnji po anketah v letih 1963, 1968 in 1973 v Sloveniji, 100 str.
68. Osnovne in srednje šole na začetku šolskega leta 1975-76 in na začetku 1976-77, 80 str.
69. Zaposleni v družbenem sektorju 1974, 44 str.
70. Letni pregled prometa 1974, 104 str.
71. Družbeni produkt in narodni dohodek v letu 1975, 48+(IV) str.
72. Letni pregled prometa 1975, 84 str.
73. Investicije 1975 (družbeni in zasebni sektor), 51 str.
74. Letni pregled cen 1976, 54 str.
75. Naravno gibanje prebivalstva SR Slovenije 1974, 100 str.
76. Osebnih dohodki delavcev v združenem delu 1976, 65 str.
77. Letni pregled industrije 1976, 106 str.
78. Letni pregled odkupa 1976, 42 str.
79. Osebnih dohodki po poklicih 1976, 77 str.
80. Študenti 1976/77 in diplomanti 1976, 78 str.
81. Letni pregled prometa 1976, 87 str.
82. Kazensko sodna statistika 1976, 123 str.
83. Letni pregled gozdarstva 1976, 40 str.
84. Letni pregled trgovine 1976, 84 str.
85. Letni pregled kmetijstva 1976, 44 str.
86. Vzgojnovarstveni zavodi v šolskem letu 1976/77 in socialni zavodi v letu 1976 s seznamom poročevalskih enot, 81 str.
87. Popis učiteljev 1976, 81 str.
88. Kulturno-umetniška in znanstveno-raziskovalna dejavnost 1976, 46 str.
89. Naravno gibanje prebivalstva SR Slovenije 1975, 102. str.
90. Anketa o zasebnih kmečkih gospodarstvih 1976, 34 str.
91. Osnovne šole na začetku šolskega leta 1977/78 po krajevnih skupnostih, 41 str.
92. Družbeni proizvod in narodni dohodek v letu 1976, 78 str.
93. Seznam šol s splošnimi podatki za začetek šolskega leta 1977/78, 113 str.
94. Družbena prehrana 1977, 41 str.
95. Osebnih dohodki po poklicih 1976, 65 str.
96. Osnovne in srednje šole na koncu šolskega leta 1976/77 in na začetku 1977/78, 75 str.
97. Letni pregled gozdarstva, 40 str.
98. Telesna vzgoja, šport in rekreacija v letu 1976, 50 str.
99. Kulturno-umetniška in prosvetna dejavnost 1975/76 in 1976/77, 61 str.
100. Investicije 1976, 66 str.
101. Sestava in dejavnost krajevnih skupnosti 1976-77, 75 str.
102. Osebnih dohodki delavcev v združenem delu 1977, 69 str.
103. Letni pregled industrije 1977, 175 str.
104. Letni pregled cen 1977, 60 str.
105. Študenti 1977-78 in diplomanti 1977, 77 str.
106. Letni pregled kmetijstva 1977, 44 str.
107. Letni pregled prometa 1977, 77 str.
108. Industrijske organizacije 1965-1976 in proizvodi 1976, 212 str.
109. Letni pregled gostinstva 1976, 56 str.
110. Samoupravne interesne skupnosti 1977, 40 str.
111. Popis zaposlenih delavcev 31.12.1976, 74 str.
112. Popis zaposlenih delavcev 31.12.1976 - Zaposleni delavci v združenem delu v SR Sloveniji in v tujini ter po občinah SR Slovenije, 43 str.
113. Vzgojnovarstvene organizacije v šolskem letu 1977/78 s seznamom poročevalskih enot, 81 str.
114. Letni pregled trgovine 1977, 85 str.

115. Letni pregled odkupa 1977, 68 str.
116. Volitve 1978, 79 str.
117. Letni pregled obrti, 36 str.
118. Kazensko sodna statistika 1977, 90 str.
119. Desezonirane časovne vrste SR Slovenije, 181 str.
120. Kulturno-umetniška in znanstveno-raziskovalna dejavnost 1976-1977, 91 str.
121. Družbeni proizvod in narodni dohodek v SR Sloveniji 1977, 68 str.
122. Naravno gibanje prebivalstva 1976, 90 str.
123. Popis zaposlenih 31.12.1976, osebni dohodki delavcev v združenem delu po področjih dejavnosti v SRS, 70 str.
124. Družbena prehrana 1978, 40 str.
125. Popis zaposlenih 31.12.1976, osebni dohodki delavcev v združenem delu po občinah v SR Sloveniji, 42 str.
126. Letni pregled gostinstva 1974, 55 str.
127. Letni pregled gostinstva 1975, 54 str.
128. Rezultati popisa namestitvenih zmogljivosti v SR Sloveniji 31. avgusta 1977, 50 str.
129. Letni pregled turizma 1973-1976, 325 str.
130. Seznam šol s splošnimi podatki ob začetku šolskega leta 1978/79, 115 str.
131. Popis zaposlenih delavcev v 31.12.1976. Zaposleni delavci v združenem delu v SR Sloveniji po skupinah poklicev in področjih dejavnosti, 80 str.
132. Prihodki in odhodki organizacij združenega dela negospodarskih dejavnosti 1976-1977, 51 str.
133. Letni pregled gradbeništva 1975, 74 str.
134. Letni pregled gradbeništva 1976, 79 str.
135. Telesna vzgoja in športna rekreacija 1977, 48 str.
136. Kulturno umetniška in prosvetna dejavnost 1977/78, 32 str.
137. Popis zaposlenih delavcev 31.12.1976. Osebni dohodki delavcev v združenem delu po skupinah poklicev in področjih dejavnosti v SR Sloveniji, 67 str.
138. Letni pregled gozdarstva 1978, 38 str.
139. Letni pregled gostinstva 1977, 62 str.
140. Osebni dohodki po poklicih v letu 1977, 77 str.
141. Anketa o zasebnih kmečkih gospodinjstvih 1977, 32 str.
142. Komunalne dejavnosti 1974, 32 str.
143. Letni pregled cen 1978, 62 str.
144. Osebni dohodki delavcev v združenem delu 1978, 66 str.
145. Letni pregled gradbeništva 1977, 103 str.
146. Letni pregled komunalne dejavnosti 1975, 29 str.
147. Investicije 1977 (Združeno in samostojno osebno delo) 75 str.
148. Izkoriščenost zmogljivosti v industriji 1976, 43 str.
149. Letni pregled komunalne dejavnosti 1976, 31 str.
150. Letni pregled industrije 1978, 165 str.
151. Zmogljivosti in uporaba opreme za avtomatsko obdelavo podatkov v letu 1976, 49 str.
152. Osnovne in srednje šole konec šolskega leta 1977/78 in ob začetku šolskega leta 1978/79, 79 str.
153. Letni pregled kmetijstva 1978, 45 str.
154. Anketa o številu živine 15.1.1976, 64 str.
155. Študenti 1978/79 in diplomanti 1978, 102 str.
156. Osnovne šole po krajevnih skupnostih ob začetku šolskega leta 1978/79, 41 str.
157. Delavci v združenem delu in samostojnem osebnem delu, pripravniki ter fluktuacija delavcev 1976-1978, 32 str.
158. Letni pregled trgovine 1978, 84 str.
159. Letni pregled odkupa 1978, 82 str.
160. Organizacije in skupnosti v gospodarstvu in negospodarstvu SR Slovenije, stanje 30.6.1979, 879 str.
161. Vzgojnovarstvene organizacije 1978/79 in socialni zavodi 1978 s seznamom poročevalskih enot, 102 str.
162. Družbena prehrana v 1979, 38 str.
163. Letni pregled prometa in zvez v 1978, 76 str.
164. Sestava organov in dejavnost skupščin občin 1979, 36 str.
165. Kazensko sodna statistika 1978, 96 str.
166. Samoupravne interesne skupnosti 1978, 48 str.
167. Družbeni proizvod in narodni dohodek v SR Sloveniji 1978, 89 str.
168. Letni pregled komunalne dejavnosti 1977, 36 str.
169. Sestava krajevnih skupnosti 1978, 52 str.
170. Raziskovalne organizacije 1978, 50 str.
171. Letni pregled gradbeništva 1978, 104 str.
172. Prihodki in odhodki OZD negospodarskih dejavnosti 1978, 36 str.
173. Prodaja po republikah in poraba reprodukcijskega materiala v SR Sloveniji 1976, 48 str.
174. Letni pregled gostinstva 1973, 42 str.
175. Naravno gibanje prebivalstva SR Slovenije 1977, 110 str.
176. Anketa o zasebnih kmečkih gospodinjstvih 1978, 38 str.
177. Popis zaposlenih delavcev 31.12.1976 (Zaposleni delavci, v združenem delu po panogah dejavnosti v SR Sloveniji), 151 str.
178. Letni pregled turizma 1977, 114 str.
179. Osebni dohodki za določene poklice 1978, 59 str.
180. Kulturno-umetniška in prosvetna dejavnost 1978/79, 39 str.
181. Letni pregled gostinstva 1978, 58 str.
182. Letni pregled turizma 1978, 118 str.
183. Letni pregled komunalne dejavnosti 1978, 35 str.
184. Letni pregled obrti 1977, 43 str.
185. Anketa o številu živine 15.1.1977, 65 str.
186. Letni pregled obrti 1978, 37 str.
187. Anketa o številu živine 15.1.1978, 67 str.
188. Seznam šol s splošnimi podatki ob začetku šolskega leta 1979/80, 124 str.
189. Delavci v združenem delu in samostojnem osebnem delu, pripravniki ter fluktuacija delavcev 1979, 45 str.
190. Telesna vzgoja, šport in športna rekreacija v letu 1978, 52 str.
191. Letni pregled zunanje trgovine 1976, 325+58 str.
192. Popis zaposlenih delavcev 31.12.1976, delavci in osebni dohodki v združenem delu po medobčinskih skupnostih (regijah) v SR Sloveniji, 84 str.
193. Investicije 1978, 94 str.
194. Osebni dohodki delavcev v združenem delu 1979, 73 str.
195. Selitveno gibanje prebivalstva SR Slovenije 1977, 195 str.
196. Letni pregled gozdarstva 1979, 38 str.
197. Kultura, umetnost, informacije 1978, 61+32 str.
198. Letni pregled cen 1979, 59 str.
199. Letni pregled industrije 1979, 165 str.
200. Industrijske organizacije in industrijski proizvodi 1977, 184+6 str.
201. Industrijske organizacije po občinah 1977, 64+6 str.
202. Industrijske organizacije in industrijski proizvodi 1978, 219+8 str.
203. Industrijske organizacije po občinah 1978, 71+8 str.
204. Osnovne in srednje šole konec šolskega leta 1978/79 in ob začetku šolskega leta 1979/80, 75 str.
205. Osnovne šole po krajevnih skupnostih ob začetku šolskega leta 1979/80, 44+11 str.
206. Letni pregled obrti 1979, 34+17 str.
207. Letni pregled kmetijstva 1979, 43+44 str.
208. Kazensko sodna statistika 1979, 79+22 str.
209. Letni pregled zunanje trgovine 1977, 348+54 str.
210. Študenti 1979/80 in diplomanti 1979, 105+17 str.
211. Popis zaposlenih delavcev 31.12.1976. Osebni dohodki delavcev v združenem delu v SR Sloveniji po panogah dejavnosti, 104 str.
212. Letni pregled odkupa 1979, 69+13 str.
213. Raziskovalne organizacije 1979, 41+10 str.
214. Prostovoljne dejavnosti učencev osnovnih in srednjih šol v šolskem letu 1978/79, 48+5 str.
215. Družbeni proizvod in narodni dohodek v SR Sloveniji 1979, 79+3 str.
216. Vzgojnovarstvene organizacije v šolskem letu 1979/80 s seznamom poročevalskih enot, 65+14 str.
217. Letni pregled trgovine 1979, 65+28 str.
218. Samoupravne interesne skupnosti 1979, 52+4 str.
219. Letni pregled gostinstva 1979, 56+7 str.
220. Letni pregled gradbeništva 1979, 100+33 str.
221. Naravno gibanje prebivalstva SR Slovenije 1978, 95+6 str.
222. Letni pregled turizma 1979, 113+12 str.
223. Letni pregled zunanje trgovine 1979, 321+34 str.
224. Delavci v združenem delu in samostojnem osebnem delu, pripravniki ter fluktuacija delavcev 1980, 31+2 str.

225. Družbena prehrana 1980, 35 str.
226. Osebni dohodki za določene poklice 1979, 47+2 str.
227. Seznam šol s splošnimi podatki ob začetku šolskega leta 1980/81, 112 str.
228. Popis prebivalstva, gospodinjstev in stanovanj v SR Sloveniji 31.3.1981, 186 str.
229. Popis prebivalstva, gospodinjstev in stanovanj v SR Sloveniji 31.3.1981, 51 str.
230. Letni pregled industrije 1980, 155+2 str.
231. Osebni dohodki delavcev v združenem delu 1980, 72 str.
232. Letni pregled zunanje trgovine 1978, 263 str.
233. Osnovne šole po krajevnih skupnostih ob začetku šol. leta 1980/81, 57 str.
234. Letni pregled cen 1980, 61 str.
235. Letni pregled gozdarstva 1980, 36 str.
236. Osnovne in srednje šole konec šol. leta 1979/80 in ob začetku šol. l. 1980/81, 75 str.
237. Letni pregled kmetijstva 1980, 41 str.
238. Kulturno-umetniška in prosvetna dejavnost 1979/80, 40 str.
239. Študenti 1980/81 in diplomanti 1980, 128 str.
240. Prihodki in odhodki organizacij združenega dela neproizvodnih dejavnosti 1979, 36 str.
241. Anketa o zasebnih kmečkih gospodinjstvih 1979, 31 str.
242. Letni pregled turizma 1980, 116 str.
243. Letni pregled odkupa 1980, 70 str.
244. Zmogljivosti in uporaba opreme za avtomatsko obdelavo podatkov 1978, 42 str.
245. Seznam teritorialnih enot v SR Sloveniji s šiframi (občine, naselja, ulice, krajevne skupnosti, krajevni uradi, pošte), 598 str.
246. Prodaja po republikah in poraba reprodukcijskega materiala v SR Sloveniji, 1978, 40 str.
247. Industrijske organizacije po občinah 1979, 94 str.
248. Izkoriščenost zmogljivosti v industriji 1978, 55 str.
249. Delavci v združenem delu 1978, 82 str.
250. Letni pregled gostinstva 1980, 67 str.
251. Letni pregled komunalne dejavnosti 1979, 37 str.
252. Letni pregled zunanje trgovine 1980, str. 338
253. Industrijske organizacije in industrijski proizvodi 1979, 249 str.
254. Družbena prehrana 1981, 38 str.
255. Naravno gibanje prebivalstva SR Slovenije 1979, 102 str.
256. Letni pregled obrti 1980, 51 str.
257. Letni pregled trgovine 1980, 74 str.
258. Vzgojnovarstvene organizacije v šolskem letu 1980/81, socialni zavodi 1980 in seznam poročevalskih enot, 68 str.
259. Letni pregled investicij 1979, 38 str.
260. Sestava krajevnih skupnosti 1980, 33 str.
261. Prihodki in odhodki organizacij združenega dela neproizvodnih dejavnosti 1980, 32 str.
262. Kazenska sodna statistika 1980, 86 str.
263. Osebni dohodki za določene poklice 1980, 42 str.
264. Popis prebivalstva, gospodinjstev in stanovanj v SR Sloveniji 31.3.1981, 43 str.
265. Raziskovalne organizacije 1980, 62 str.
266. Družbeni proizvod in narodni dohodek v SR Sloveniji 1980, 68 str.
267. Samoupravne interesne skupnosti 1980, 46 str.
268. Kultura, umetnost, informacije 1979, 44 str.
269. Industrijske organizacije po občinah 1980, 105 str.
270. Industrijske organizacije in proizvodi 1980, 245 str.
271. Seznam šol s splošnimi podatki ob začetku šolskega leta 1981/82, 115 str.
272. Letni pregled gradbeništva 1980, 109 str.
273. Popis zaposlenih delavcev 31.12.1976: zaposleni delavci v združenem delu po šolski izobrazbi v SR Sloveniji, 70 str.
274. Kultura, umetnost, informacije 1980, 47 str.
275. Popis prebivalstva, gospodinjstev in stanovanj v SR Sloveniji 31.3.1981 (prebivalstvo po starosti, rezultati po občinah), 294 str.
276. Letni pregled industrije 1981, 180 str.
277. Letni pregled investicij 1980, 44 str.
278. Delavci v ZD in samostojnem osebni delu, pripravniki ter fluktuacija delavcev 1981, 49 str.
279. Letni pregled gozdarstva 1981, 36 str.
280. Anketa o zasebnih kmečkih gospodinjstvih 1980, 34 str.
281. Osebni dohodki delavcev v združenem delu 1981, 59 str.
282. Popis prebivalstva, gospodinjstev in stanovanj v SR Sloveniji 31.3.1981 (končni rezultati po občinah), 159 str.
283. Kulturno-umetniška in prosvetna dejavnost 1980/81 62 str.
284. Letni pregled kmetijstva 1981, 39 str.
285. Študenti 1981/82 in diplomanti 1981, 112 str.
286. Osnovne in srednje šole konec šolskega leta 1980/81 in ob začetku šolskega leta 1981/82, 78 str.
287. Letni pregled cen 1981, 74 str.
288. Osnovne šole po krajevnih skupnostih ob začetku šolskega leta 1981/82, 68 str.
289. Letni pregled odkupa 1981, 77 str.
290. Naravno gibanje prebivalstva SR Slovenije 1980, 99 str.
291. Vzgojnovarstvene organizacije v šolskem letu 1981/82 s seznamom poročevalskih enot, 59 str.
292. Kazensko sodna statistika 1981, 60 str.
293. Letni pregled trgovine 1981, 74 str.
294. Raziskovalne organizacije 1981, 47 str.
295. Letni pregled obrti 1981, 34 str.
296. Samoupravne interesne skupnosti 1981 (Dejavnost organov), 52 str.
297. Letni pregled komunalne dejavnosti 1981, 63 str.
298. Letni pregled turizma 1981, 127 str.
299. Prodajna zmogljivost omrežja trgovine na drobno 1980, 95 str.
300. Industrijske organizacije po občinah 1981, 89 str.
301. Letni pregled gradbeništva, 111 str.
302. Industrijske organizacije in industrijski proizvodi 1981, 214 str.
303. Letni pregled prometa in zvez 1979, 73 str.
304. Popis prebivalstva, gospodinjstev in stanovanj v SR Sloveniji 31.3.1981, prebivalstvo po materialnem jeziku, pismenosti in obiskovanju šole, (rezultati po občinah), 172 str.
305. Popis prebivalstva, gospodinjstev in stanovanj v SR Sloveniji 31.3.1981, skupno in kmečko prebivalstvo po občinah, 242 str.
306. Popis prebivalstva, gospodinjstev in stanovanj v SR Sloveniji 31.3.1981, preselitve, (rezultati po občinah), 128 str.
307. Popis prebivalstva, gospodinjstev in stanovanj v SR Sloveniji, 31.3.1981: Prebivalstvo na začasnem delu v tujini (rezultati po občinah) 158 str.
308. Prihodki in odhodki organizacij združenega dela neproizvodnih dejavnosti 1981, 37 str.
309. Letni pregled gostinstva 1981, 56 str.
310. Seznam šol s splošnimi podatki ob začetku šolskega leta 1982/83, 107 str.
311. Osebni dohodki za določene poklice 1981, 41 str.
312. Kultura, umetnost, informacije, 1981, 51 str.
313. Letni pregled industrije 1982, 178 str.
314. Popis prebivalstva, gospodinjstev in stanovanj v SR Sloveniji 31.3.1981; gospodinjstva, ki imajo kmečko gospodarstvo (rezultati po občinah), 258 str.
315. Družbeni proizvod in narodni dohodek 1981, 67 str.
316. Letni pregled gozdarstva 1981, 35 str.
317. Osnovne in srednje šole konec šolskega leta 1981/82 in ob začetku šolskega leta 1982/83, 79 str.
318. Volitve 1982, 62 str.
319. Delavci v ZD in samostojnem osebni delu 1982, 48 str.
320. Kulturno-umetniška in prosvetna dejavnost 1981/82, 60 str.
321. Družbena prehrana 1982, 46 str.
322. Študenti 1982/83, diplomanti 1982, 109 str.
323. Popis prebivalstva, gospodinjstev in stanovanj, v SR Sloveniji 31.3.1981 Stanovanja (rezultati po občinah), 145 str.
324. Letni pregled investicij 1981, 38 str.
325. Osebni dohodki delavcev v ZD 1982, 82 str.
326. Letni pregled cen 1982, 62 str.
327. Letni pregled kmetijstva 1982, 42 str.
328. Letni pregled zunanje trgovine 1982, 344 str.
329. Vzgojnovarstvene organizacije v šolskem letu 1982/83 in socialni zavodi 1982 s seznamom poročevalskih enot., 74 str.
330. Raziskovalne organizacije 1982, 48 str.
331. Kazensko sodna statistika 1982, 77 str.

332. Letni pregled odkupa 1982, 60 str.
333. Letni pregled zunanje trgovine 1982, 342 str.
334. Družbena prehrana 1983, 40 str.
335. Delavci v združenem delu 1982, 96 str.
336. Popis prebivalstva, gospodinjstev in stanovanj v SR Sloveniji, 31.3.1981
Način ogrevanja v kurilni sezoni 1980-1981
(Rezultati po občinah), 146 str.
337. Naravno gibanje prebivalstva SR Slovenije 1981, 99 str.
338. Zmogljivost in uporaba opreme za avtomatsko obdelavo podatkov 1981, 43 str.
339. Letni pregled gostinstva 1982, 45 str.
340. Sestava krajevnih skupnosti 1982, 31 str.
341. Prihodki in odhodki organizacij združenega dela negospodarskih dejavnosti 1982, 25 str.
342. Letni pregled trgovine 1982, 70 str.
343. Seznam šol s splošnimi podatki ob začetku šolskega leta 1983/84, 95 str.
344. Sestava organov samoupravnih interesnih skupnosti 1982, 48 str.
345. Družbeni proizvod in narodni dohodek v SR Sloveniji 1982, 69 str.
346. Popis prebivalstva, gospodinjstev in stanovanj v SR Sloveniji, 31.3.1981. Zaposleni po področjih dejavnosti in po naseljih, 124 str.
347. Osnovne in srednje šole konec šolskega leta 1982/83 in ob začetku šolskega leta 1983/84, 93 str.
348. Prodajne zmogljivosti v trgovini na drobno 1982, 11 str.
349. Delavci v združenem delu in samostojnem osebem delu, pripravniki ter fluktuacija delavcev 1983, 44 str.
350. Telesna vzgoja, šport in športna rekreacija 1979, 41 str.
351. Telesna vzgoja, šport in športna rekreacija 1980, 47 str.
352. Letni pregled industrije 1983, 179 str.
353. Kultura, umetnost in informacije 1982/83, 90 str.
354. Letni pregled investicij 1982, 40 str.
355. Letni pregled cen 1983, 56 str.
356. Letni pregled gozdarstva 1983, 40 str.
357. Letni pregled gradbeništva 1982, 100 str.
358. Študenti 1983/84, Diplomanti 1983, 104 str.
359. Letni pregled prometa in zvez 1980, 80 str.
360. Letni pregled kmetijstva 1983, 43 str.
361. Letni pregled zunanje trgovine 1983, 358 str.
362. Kazensko sodna statistika 1983, 84 str.
363. Letni pregled odkupa 1983, 64 str.
364. Letni pregled gostinstva 1983, 47 str.
365. Letni pregled trgovine 1983, 68 str.
366. Družbena prehrana 1984, 50 str.
367. Letni pregled turizma 1982, 120 str.
368. Vzgojnovarstvene organizacije v šolskem letu 1983-84 in socialni zavodi 1982 s seznamom poročevalskih enot, 67 str.
369. Seznam šol s splošnimi podatki ob začetku šolskega leta 1984-85, 71 str.
370. Samoupravne interesne skupnosti 1983 (dejavnost organov), 50 str.
371. Delavci v združenem delu in samostojnem osebem delu, pripravniki ter fluktuacija delavcev 1984, 45 str.
372. Raziskovalne organizacije 1983, 60 str.
373. Letni pregled gozdarstva 1984, 35 str.
374. Prihodki in odhodki organizacij združenega dela neproizvodnih dejavnosti 1983, 23 str.
375. Letni pregled komunalne dejavnosti 1982, 35 str.
376. Industrijske organizacije po občinah 1982, 98 str.
377. Študenti 1984/85, Diplomanti 1984, 98 str.
378. Industrijske organizacije in industrijski proizvodi 1982, 252 str.
379. Osnovne in srednje šole konec šolskega leta 1983/84 in ob začetku šolskega leta 1984/85 79 str.
380. Popis šolskih zgradb 1984, 89 str.
381. Kultura, umetnost in informacije 1983/84, 112 str.
382. Osební dohodki za določene poklice 1982, 1983, 73 str.
383. Letni pregled kmetijstva 1984, 43 str.
384. Letni pregled turizma 1983, 118 str.
385. Pregled teritorialnih enot v SR Sloveniji s šiframi (občine, naselja, ulice, krajevne skupnosti, krajevni uradi, pošte), 560 str.
Spremembe, št. 10, 4 str., št. 11, 4 str., št. 12, 70 str.
386. Letni pregled trgovine 1984, 68 str.
387. Delavci v združenem delu 1983, 79 str.
388. Izobraževanje v združenem delu v šolskem letu 1983/84, 46 str.
389. Prihodki in odhodki organizacij združenega dela neproizvodnih dejavnosti 1984, 25 str.
390. Letni pregled cen 1984, 56 str.
391. Letni pregled komunalne dejavnosti 1983, 63 str.
392. Letni pregled odkupa 1984, 61 str.
393. Delavci v srednjem usmerjenem izobraževanju na začetku šolskega leta 1984/85, 54 str.
394. Industrijske organizacije in industrijski proizvodi 1983, 287 str.
395. Vzgojnovarstvene organizacije v šolskem letu 1984/85 in socialni zavodi 1984 s seznamom poročevalskih enot, 68 str.
396. Letni pregled gradbeništva 1983, 113 str.
397. Industrijske organizacije po občinah 1983, 108 str.
398. Letni pregled zunanje trgovine 1984, 370 str.
399. Kazensko sodna statistika 1984, 84 str.
400. Obveščanje v združenem delu 1982, 1984, 32 str.
401. Seznam šol s splošnimi podatki ob začetku šolskega leta 1985/1986, 76 str.
402. Letni pregled investicij 1983, 40 str.
403. Sestava organov samoupravnih interesnih skupnosti 1984, 44 str.
404. Sestava krajevnih skupnosti 1984, 31 str.
405. Družbeni proizvod in narodni dohodek v SR Sloveniji 1983 in 1984, 119 str.
406. Delavci v združenem delu in samostojnem osebem delu, pripravniki ter fluktuacija delavcev 1985, 46 str.
407. Letni pregled gostinstva 1984, 47 str.
408. Raziskovalne organizacije 1984, 60 str.
409. Naravno gibanje prebivalstva SR Slovenije 1982, 105 str.
410. Letni pregled industrije 1984, 211 str.
411. Letni pregled gozdarstva 1985, 35 str.
412. Študenti 1985/86 in 1986/87, 147 str.
413. Letni pregled kmetijstva 1985, 43 str.
414. Seznam šol s splošnimi podatki ob začetku šolskega leta 1986/87, 63 str.
415. Letni pregled investicij 1984, 54 str.
416. Diplomanti 1985, 43 str.
417. Letni pregled turizma 1984, 117 str.
418. Ocene števila prebivalstva po starosti in spolu za leta 1981 do 1985, 34 str.
419. Osnovne in srednje šole konec šolskega leta 1984/85 in ob začetku šolskega leta 1985/86, 78 str.
420. Kultura, umetnost in informacije 1984/85, 108 str.
421. Volitve 1986, 36 str.
422. Letni pregled obrti 1984, 30 str.
423. Letni pregled odkupa 1985, 69 str.
424. Letni pregled trgovine 1985, 1986, 91 str.
425. Kazensko sodna statistika 1985, 70 str.
426. Raziskovalne organizacije 1985, 50 str.
427. Letni pregled gostinstva 1985, 42 str.
428. Letni pregled cen 1985, 51 str.
429. Samoupravne interesne skupnosti 1985 (dejavnost organov), 51 str.
430. Prodajne zmogljivosti v trgovini na drobno 1984, 81 str.
431. Študenti 1987/88 in diplomanti 1986 in 1987, 118 str.
432. Popis delavcev v združenem delu stanje 31.12.1986, 594 str.
433. Vzgojnovarstvene organizacije v šolskem letu 1985/86 in socialni zavodi 1984 s seznamom poročevalskih enot, 67 str.
434. Popis pedagoških delavcev 1986, 76 str.
435. Prihodki in odhodki organizacij združenega dela neproizvodnih dejavnosti 1985, 26 str.
436. Letni pregled gradbeništva 1984, 1985, 127 str.
437. Letni pregled investicij 1985, 40 str.
438. Letni pregled gozdarstva 1986, 31 str.
439. Družbeni proizvod in narodni dohodek v SR Sloveniji 1985, 69 str.

440. Letni pregled industrije 1985 in 1986, 401 str.
441. Študenti 1988/89, diplomanti 1988 in individualni popis pedagoških delavcev višjih in visokih šol 1987, 146 str.
442. Letni pregled kmetijstva 1985, 40 str.
443. Kazensko sodna statistika 1986, 116 str.
444. Letni pregled zunanje trgovine 1985, 377 str.
445. Letni pregled cen 1986, 56 str.
446. Osebni dohodki za določene poklice 1984, 49 str.
447. Letni pregled industrije 1987, 216 str.
448. Seznam šol s splošnimi podatki ob začetku šolskega leta 1987/88, 65 str.
449. Delavci v združenem delu 1985, 92 str.
450. Letni pregled zunanje trgovine 1986, 374 str.
451. Delavci v združenem delu in samostojnem osebnem delu, pripravniki ter fluktuacija delavcev 1986, 45 str.
452. Letni pregled cen 1987, 50 str.
453. Raziskovalne organizacije 1986, 67 str.
454. Letni pregled odkupa 1986, 61 str.
455. Delavci v združenem delu in samostojnem osebnem delu, pripravniki ter fluktuacija delavcev 1987, 41 str.
456. Letni pregled gozdarstva 1987, 31 str.
457. Letni pregled investicij 1986, 43 str.
458. Prodajne zmogljivosti v trgovini na drobno 1986, 116 str.
459. Prihodki in odhodki organizacij združenega dela neproizvodnih dejavnosti 1986, 27 str.
460. Osnovne in srednje šole konec šolskega leta 1985/86 in 1986/87 in na začetku šolskega leta 1986/87 in 1987/88, 133 str.
461. Kazensko sodna statistika 1987, 91 str.
462. Kultura, umetnost in informacije 1985/86, 95 str.
463. Raziskovalne organizacije 1986, 51 str.
464. Vzgojnovarstvene organizacije v šolskem letu 1986/87 in 1987/88 in socialni zavodi 1986 s seznamom poročevalskih enot, 92 str.
465. Družbeni proizvod in narodni dohodek v SR Sloveniji 1986 in 1987, 121 str.
466. Letni pregled kmetijstva 1987, 43 str.
467. Letni pregled turizma 1985-1987, 311 str.
468. Letni pregled odkupa 1987, 62 str.
469. Seznam šol s splošnimi podatki ob začetku šolskega leta 1988/89, 68 str.
470. Letni pregled obrti 1982 in 1983, 48 str.
471. Letni pregled gozdarstva 1988, 27 str.
472. Letni pregled trgovine 1987, 62 str.
473. Letni pregled investicij 1987, 39 str.
474. Delavci v združenem delu in samostojnem osebnem delu, pripravniki ter fluktuacija delavcev 1988, 41 str.
475. Vzgojnovarstvene organizacije v šolskem letu 1988/89 in socialni zavodi 1988 s seznamom poročevalskih enot, 68 str.
476. Letni pregled gradbeništva 1986/87, 140 str.
477. Kultura, umetnost in informacije 1986/87, 108 str.
478. Študenti 1989/90, 75 str.
479. Osnovne in srednje šole konec šolskega leta 1987/88 in ob začetku šolskega leta 1988/89, 120 str.
480. Kazensko sodna statistika 1988, 90 str.
481. Letni pregled kmetijstva 1988, 40 str.
482. Letni pregled cen 1988, 49 str.
483. Letni pregled prometa in zvez 1987, 78 str.
484. Študenti 1987/88 in diplomanti 1986 in 1987, 118 str.
485. Anketa o porabi gospodinjstev 1984-1988, 138 str.
486. Kultura, umetnost in informacije 1987/88, 81 str.
487. Letni pregled gostinstva 1987, 54 str.
488. Letni pregled industrije 1988, 202 str.
489. Družbeni proizvod in narodni dohodek v SR Sloveniji 1988, 125 str.
490. Prihodki od neproizvodnih dejavnosti 1987 in 1988, 39 str.
491. Letni pregled investicij 1988, 44 str.
492. Osnovne in srednje šole konec 1988/89 in na začetku šolskega leta 1989/90, 119 str.
493. Seznam šol s splošnimi podatki ob začetku šolskega leta 1989/90, 66 str.
494. Letni pregled obrti 1985-1987, str. 165 str.
495. Kultura, umetnost in informacije 1988/89, 75 str.
496. Letni pregled gozdarstva 1989, str. 26 str.
497. Letni pregled zaposlenih 1989, 37 str.
498. Delavci v združenem delu 1988, 68 str.
499. Zmogljivost in uporaba opreme za AOP 1988, 78 str.
500. Letni pregled prometa in zvez 1988, 78 str.
501. Naravno gibanje prebivalstva SRS 1983-1987 I. Rojstva, 103 str.
502. Naravno gibanje prebivalstva SRS 1983-1987 II. Umrli, 122 str.
503. Popis pedagoških delavcev 1989, 87 str.
504. Diplomanti, doktorji znanosti, visokošolski učitelji 1989, 113 str.
505. Letni pregled cen 1989, 49 str.
506. Naravno gibanje prebivalstva 1983-1987, sklenjene in razvezane zakonske zveze, 105 str.
507. Družbena prehrana 1988, 47 str.
508. Letni pregled odkupa 1988, 60 str.
509. Raziskovalne organizacije 1988, 61 str.
510. Osebni dohodki delavcev v združenem delu 1986-1988, 144 str.
511. Volitve 1990, 108 str.
512. Kazensko sodna statistika 1989, 87 str.
513. Letni pregled industrije 1989, 218 str.
514. Naravno gibanje prebivalstva 1988, 108 str.
515. Osebni dohodki delavcev v združenem delu 1989, 64 str.
516. Letni pregled kmetijstva 1989, 49 str.
517. Osebni dohodki delavcev v združenem delu 1983, 1984, 1985, 215 str.
518. Pregled prometa in zvez 1981-1985, 88 str.
519. Osebni dohodki za določene poklice 1985, 54 str.
520. Letni pregled prometa in zvez 1986, 81 str.
521. Letni pregled gostinstva 1986, 41 str.
522. Letni pregled gostinstva 1988, 58 str.
523. Prodaja po republikah in prodaja reprodukcijskega materiala 1987, 49 str.
524. Izkoriščenost zmogljivosti v industriji 1983, 1988, 98 str.
525. Industrijske organizacije po občinah 1984-1988, 398 str.
526. Industrijske organizacije in industrijski proizvodi 1984, 276 str.
527. Industrijske organizacije in industrijski proizvodi 1985, 246 str.
528. Industrijske organizacije in industrijski proizvodi 1986, 274 str.
529. Industrijske organizacije in industrijski proizvodi 1987, 278 str.
530. Letni pregled gradbeništva 1988, 72 str.
531. Industrijske organizacije in industrijski proizvodi 1988, 311 str.
532. Vzgojnovarstvene organizacije 1989/90 in socialni zavodi 1988, 71 str.
533. Študenti 1990/91, 71 str.
534. Letni pregled odkupa 1989, 61 str.
535. Raziskovalne organizacije 1989, 71 str.
536. Pregled turizma 1988, 1989, 235 str.
537. Letni pregled trgovine 1988 in 1989, 69 str.
538. Prvi-časni podatki popisa prebivalstva, gospodinjstev, stanovanj in kmečkih gospodarstev v Republiki Sloveniji v letu 1991 po občinah, naseljih in krajevnih skupnostih, 132 str.
539. Anketa o porabi gospodinjstev 1989, 77 str.
540. Letni pregled prometa in zvez 1989, 72 str.
541. Pregled teritorialnih enot v Republiki Sloveniji s šiframi, 572 str.
542. Prihodki in odhodki podjetij in organizacij neproizvodnih dejavnosti 1989, 23 str.
543. Anketa o porabi gospodinjstev 1988, (petletna), 55 str.
544. Sestava organov samoupravnih interesnih skupnosti 1986, 1988, 35 str.
545. Sestava krajevnih skupnosti 1986, 1988, 47 str.
546. Pregled obrti 1988 in 1989, 164 str.
547. Letni pregled gostinstva 1989, 54 str.
548. Seznam šol s splošnimi podatki ob začetku šolskega leta 1990/1991, 70 str.
549. Diplomanti višje in visoke stopnje, diplomanti podiplomske stopnje in doktorji znanosti ter učitelji višjih in visokih šol 1990, 113 str.
550. Letni pregled gozdarstva 1990, 27 str.
551. Letni pregled investicij 1989, 42 str.
552. Kultura, umetnost in informacije 1989/90, 82 str.
553. Osnovne in srednje šole konec 1989/90 in ob začetku leta 1990/91, 117 str.

554. Letni pregled zaposlenih 1990, 38 str.
 555. Letni pregled kmetijstva 1990, 37 str.
 556. Letni pregled gradbeništva 1989, 37 str.
 557. Družbeni proizvod in narodni dohodek 1989, 78 str.
 558. Vzgojnovarstvene organizacije 1990/91 in socialni zavodi 1990, 69 str.
 559. Letni pregled komunalne dejavnosti 1984-1987, 243 str.
 560. Pravosodje 1990, 78 str.
 561. Letni pregled osebnih dohodkov zaposlenih v letu 1990, 57 str.
 562. Selitveno gibanje prebivalstva 1988, 1989, 802 str.
 563. Osební dohodki za določene poklice 1989, 81 str.
 564. Letni pregled odkupa 1990, 60 str.
 565. Industrijske organizacije in industrijski proizvodi 1989, 223 str.
 566. Raziskovalne organizacije 1990, 59 str.
 567. Industrijske organizacije po občinah 1989, 97 str.
 568. Letni pregled industrije 1990, 219 str.
 569. Sestava krajevnih skupnosti 1990, 41 str.
 570. Letni pregled trgovine 1990, 61 str.
 571. Letni pregled gostinstva 1990, 58 str.
 572. Anketa o porabi gospodinjstev 1990, 38 str.
 573. Prihodki in odhodki podjetij in organizacij neproizvodnih dejavnosti 1990, 24 str.
 574. Letni pregled obrti 1990, 370 str.
 575. Študenti v Republiki Sloveniji 1990, 67 str.
 576. Seznam šol s splošnimi podatki ob začetku šolskega leta 1991/1992, 63 str.
 577. Letni pregled turizma 1990, 141 str.
 578. Letni pregled cen 1990, 48 str.
 579. Letni pregled komunalne dejavnosti 1988-1990, 1991, 203 str.
 580. Diplomanti višje in visoke stopnje, diplomanti podiplomske stopnje in doktorji znanosti ter učitelji višjih in visokih šol, Republika Slovenija 1991, 111 str.
 581. Letni pregled investicij 1990, 53 str.
 582. Družbeni proizvod in narodni dohodek 1990, 84 str.
 583. Osnovne in srednje šole konec šolskega leta 1990/91 in ob začetku šolskega leta 1991/92, 123 str.
 584. Letni pregled zaposlenih 1991, 32 str.
 585. Prodajne zmogljivosti v trgovini na drobno 1989, 76 str.
 586. Letni pregled prometa in zvez 1990, 71 str.
 587. Letni pregled odkupa 1991, 58 str.
 588. Pravosodje 1991, 75 str.
 589. Naravno gibanje prebivalstva Republike Slovenije 1989, 1990, 189 str.
 590. Letni pregled kmetijstva 1991, 36 str.
 591. Letni pregled cen 1991, 44 str.
 592. Letni pregled industrije 1991, 217 str.
 593. Vzgojnovarstvene organizacije 1991/1992 in socialni zavodi 1990, 69 str.
 594. Kultura, umetnost in informacije 1991, 87 str.
 595. Letni pregled trgovine 1991, 61 str.
 596. Raziskovalne organizacije 1991, 58 str.
 597. Letni pregled gostinstva 1991, 72 str.
 598. Letni pregled gradbeništva 1990, 74 str.
 599. Letni pregled obrti 1991, 334 str.
 600. Volitve 1992, 75 str.
 601. Študenti, vpis na podiplomski študij 1991/92, vpis na podiplomski študij 1992/93, 83 str.
 602. Seznam šol s splošnimi podatki ob začetku šolskega leta 1992/93, 66 str.
 603. **Popis prebivalstva, ...1991, PREBIVALSTVO PO LETIH STAROSTI IN LETIH ROJSTVA**, Rezultati po občinah, 310 str.
 604. Prebivalci RS po krajevnih skupnostih 30.6.1993, krajevne skupnosti in naselja v RS 31.12.1993, 210 str.
 605. Diplomanti dodiplomske in podiplomske stopnje, ter visokošolski učitelji, Republika Slovenija, 166 str.
 606. Letni pregled osebnih dohodkov zaposlenih v Sloveniji v letu 1991, 57 str.
 607. Delovno aktivno prebivalstvo, 188 str.
 608. Letni pregled turizma 1991, 137 str.
 609. Anketa o porabi gospodinjstev 1991 in 1992, 70 str.
 610. Letni pregled prometa in zvez 1991, 80 str.
 611. Osnovne in srednje šole konec šolskega leta 1991/92 in ob začetku šolskega leta 1992/93, 142 str.
 612. Letni pregled investicij 1991, 56 str.
 613. Letni pregled kmetijstva 1992, str 39 str.
 614. Letni pregled cen 1992, 68 str.
 615. Kultura, umetnost in informacije 1991/92, 97 str.
 616. Vzgojnovarstveni zavodi v šolskem letu 1992/93 in socialni zavodi 1992 s seznamom poročevalskih enot, 68 str.
 617. Popis prebivalstva, gospodinjstev, stanovanj in kmečkih gospodarstev v Republiki Sloveniji v letu 1991, Rezultati po občinah, 387 str.
 618. Naravno gibanje prebivalstva Republike Slovenije 1991, 124 str.
 619. Letni pregled odkupa 1992, 64 str.
 620. Raziskovalne organizacije 1992, 78 str.
 621. Letni pregled gradbeništva 1991, 67 str.
 622. Letni pregled obrti 1992, 383 str.
 623. Letni pregled zaposlenih 1992, 41 str.
 624. Letni pregled gostinstva, 1992, 69 str.
 625. Pravosodje 1992, 83 str.
 626. Študenti v Republiki Sloveniji, dodiplomski študij 1993/94, podiplomski študij 1992/93, 104 str.
 627. Seznam šol s splošnimi podatki ob začetku šol. leta 1993/94, 71 str.
 628. Diplomanti ter visokošolski učitelji 1993, 172 str.
 629. Seznam šol s splošnimi podatki ob začetku šol. leta 1994/95, 69 str.
 630. Industrijske organizacije in industrijska proizvodnja 1990, 262 str.
 631. Letni pregled prometa in zvez 1992, 83 str.
 632. Letni pregled kmetijstva 1993, 41 str.
 633. Industrijske organizacije po občinah 1990, 110 str.
 634. Letni pregled obrti 1993, 409 str.
 635. Pravosodje 1993, 66 str.
 636. Vzgojno-varstveni zavodi v šolskem letu 1993/94 in socialni zavodi 1993 s seznamom poročevalskih enot, 63 str.
 637. Letni pregled odkupa 1993, 64 str.
 638. Letni pregled cen 1993, 60 str.
 639. Anketa o porabi gospodinjstev 1993, 80 str.
 640. Anketa o porabi v gospodinjstvih - počitnice, potovanja in izleti domačega prebivalstva, 1993, 36 str.
 641. Pregled industrije 1992 in 1993, 311 str.
 642. Letni pregled gostinstva 1993, 68 str.
 643. Aktivno prebivalstvo - Slovenija 1994 - Europa 1992, 181 str.
 644. Študenti v Republiki Sloveniji, dodiplomski študij 1994/95, podiplomski študij 1993/94, 107 str.
 645. Prodajne zmogljivosti v trgovini na drobno 1992, 101 str.
 646. Diplomanti in visokošolski učitelji 1994, 174 str.
 647. Naravno gibanje prebivalstva Republike Slovenije v letih 1992 in 1993, 170 str.
 648. Pregled gradbeništva 1992 in 1993, 118 str.
 649. Letni pregled prometa in zvez 1993, 69 str.
 650. Pravosodje 1994, 70 str.
 651. Pregled trgovine 1992 in 1993, 86 str.
 652. Letni pregled industrije 1994, 204 str.
 653. Pregled komunalne dejavnosti, 1992, 1993 in 1994, 185 str.
 654. Letni pregled cen 1994, 61 str.
 655. Kultura, umetnost in informacije, 1992/93, 118 str.
 656. Letni pregled kmetijstva 1994, 40 str.
 657. Osnovne in srednje šole konec šolskega leta 1992/93 in 1993/94 in na začetku šolskega leta 1993/94 in 1994/95, 302 str.
 658. Letni pregled odkupa 1994, 65 str.
 659. Vzgojno-varstveni zavodi s seznamom poročevalskih enot v šolskem letu 1994/95 ter javni socialnovarstveni zavodi 1994, 60 str.
 660. Letni pregled gradbeništva 1994, 72 str.
 661. Pregled turizma 1992-1994, 305 str.
 662. Letni pregled prometa in zvez 1994, 76 str.
 663. Zaposlene osebe v letih 1993 in 1994, 67 str.
 664. Prebivalstvo Republike Slovenije 1994, 425 str.
 665. Študentje v Republiki Sloveniji, vpis na dodiplomski študij 1995/96, 88 str.

666. Občine, naselja in ulice Republike Slovenije, 31. 12. 1995, 327 str.
667. Letni pregled investicij 1992, 45 str.
668. Diplomanti in visokošolski učitelji, Republika Slovenija, 1995, 160 str.
669. Seznam šol s splošnimi podatki ob začetku šol. leta 1995/96, 76 str.
670. Industrijske organizacije po občinah 1991, 1992, 123 str.
671. Industrijske organizacije in industrijski proizvodi 1991, 1992, 383 str.
672. Kultura, umetnost in informacije, 1993/1994, 109 str.
673. Letni pregled industrije 1995, 74 str.
674. Osnovne glasbene in srednje šole konec šolskega leta 1994/95 in na začetku šolskega leta 1995/96, 171 str.
675. Aktivno prebivalstvo Slovenija 95 - Evropa 93, 196 str.
676. Plače, 1992, 1993, 1994, 1995, 158 str.
677. Pravosodje 1995, 83 str.
678. Letni pregled kmetijstva 1995, 40 str.
679. Letni pregled cen 1995, 40 str.
680. Letni pregled odkupa, 1995, 60 str.
681. Letni pregled turizma, 1995, 179 str.
682. Vzgojno varstveni zavodi s seznamom poročevalskih enot v letu 1995/96, domovi za nastanitev učencev in študentov, zavodi usposabljanja otrok in mladostnikov ter javni socialnovarstveni zavodi 1995, 49 str.
683. Zaposlene osebe v letu 1995, 40 str.
684. Anketa o porabi gospodinjstev 1994, 1995, 77 str.
685. Prebivalstvo Republike Slovenije 1995, 529 str.
Population of the Republic of Slovenia 1995, 529 pages
686. Letni pregled gradbeništva 1995, 70 str.
687. Študentje v Republiki Sloveniji, 1996/97, 148 str.
688. Ocenjena škoda zaradi elementarnih nesreč, Republika Slovenija, 1995, 34 str.
689. Zaposlene osebe v podjetjih in drugih organizacijah, Republika Slovenija, stanje 31. december 1995, 313 str.
690. Zaposlene osebe v podjetjih in drugih organizacijah, Republika Slovenija, stanje 31. XII 1990, 1990, 199 str.
691. Zaposlene osebe v podjetjih in drugih organizacijah, Republika Slovenija, stanje 31. XII 1991, 199 str.
692. Zaposlene osebe v podjetjih in drugih organizacijah, Republika Slovenija, stanje 31. XII 1992, 202 str.
693. Zaposlene osebe v podjetjih in drugih organizacijah, Republika Slovenija, stanje 31. XII 1993, 199 str.
694. Zaposlene osebe v podjetjih in drugih organizacijah, Republika Slovenija 31. XII 1994, 200 str.
695. Diplomanti in visokošolski učitelji 1996, 150 str.
696. Letni pregled trgovine 1994 62 str.
697. Seznam šol s splošnimi podatki ob začetku leta 1996/97, 77 str.
698. Kriminaliteta 1996, 92 str.
699. Letni pregled prometa in zvez 1995, 69 str.
700. Letni pregled odkupa 1996, 59 str.
701. Letni pregled cen 1996, 43 str.
702. Vrtci s seznamom poročevalskih enot v letu 1996/97, dijaški in študentski domovi, zavodi za usposabljanje otrok in mladostnikov ter javni socialno-varstveni zavodi 1996, 55 str.
703. Prebivalstvo Slovenije 1996, 464 str.
Population of Slovenia 1996, 464 pages
704. Anketa o tujih turistih v Republiki Sloveniji 1997, 94 str.
705. Osnovne, glasbene in srednje šole ob koncu šolskega leta 1995/96 in na začetku šolskega leta 1996/97, 167 str.
706. Zaposlene osebe v podjetjih in drugih organizacijah v Sloveniji, stanje 31. december 1996, 317 str.
707. Letni pregled gostinstva 1994, 46 str.
708. Letni pregled turizma 1996, 187 str.
709. Anketa o tujih potnikih v RS na cestnih mejnih prehodih in Letališču Ljubljana v poletni sezoni 1997, 81 str.
710. Letni pregled kmetijstva 1996, 39 str.
711. Letni pregled prometa in zvez 1996, 69 str.
712. Industrijske organizacije in industrijski proizvodi 1993, 190 str.
713. Letna pregleda trgovine 1992 in 1993, 26 str.
714. Letna pregleda investicij, 1993 in 1994, 38 str.
715. Študentje v Republiki Sloveniji, vpis na dodiplomski študij, 1997/98, vpis na podiplomski študij, 1996/97, 130 str.
716. Prodajne zmogljivosti v trgovini na drobno 1998, 169 str.
717. Kriminaliteta 1997, 118 str. / Crime 1997, 118 pages
718. Osnovne, glasbene in srednje šole ob koncu š. l. 1996/97 in ob začetku š. l. 1997/98, 163 str.
719. Letni pregled odkupa 1997, 67 str.
720. Anketa o porabi gospodinjstev 1996, 27 str.
721. Industrijska podjetja in industrijski proizvodi 1996, 98 str.
722. Letni pregled kmetijstva 1997, 38 str
723. Diplomanti in visokošolski učitelji 1997, 132 str.
724. Letni pregled trgovine 1996, 28 str.
725. Industrijska podjetja in industrijski proizvodi 1995, 92 str.
726. Letni pregled prometa in zvez 1997, 82 str.
727. Lokalne volitve 1998, 212 str.
728. Letna pregleda gradbeništva 1996, 1997, 107 str.
729. Investicije v letih 1995 in 1996, 44 str.
730. Prebivalstvo Slovenije 1997, 477 str.
Population of Slovenia 1997, 477 pages
731. Trg dela, Slovenija, 1996 in 1997, 411 str.
Labour market, Slovenia 1996 and 1997, 280 pages
732. Investicije v osnovna sredstva, 1997, 34 str.
733. Prodajne zmogljivosti v trgovini na drobno 1999, 220 str.
734. Industrijska podjetja in industrijski proizvodi 1997, 95 str.
735. Študenti v Republiki Sloveniji, vpis na dodiplomski študij 1998/99, vpis na podiplomski študij, 1997/98, 80 str.
736. Letni pregled turizma 1997, 197 str.
737. Diplomanti in visokošolski učitelji, 1998, 128 str.
738. Letni pregled turizma 1998, 197 str.
739. Letni pregled odkupa 1998, 65 str.
740. Prebivalstvo Slovenije 1998, 473 str.
Population of Slovenia 1998, 473 pages
741. Kriminaliteta 1998, 101 str. / Crime 1998, 101 pages
742. Letni pregled kmetijstva 1998, 31 str.
743. Trg dela 1998, 357 str.
744. Študenti v Republiki Sloveniji, vpis na dodiplomski študij 1999, 2000, vpis na podiplomski študij, 1998/1999, 75 str.
745. Osnovne, glasbene in srednje šole ob koncu šolskega leta 1997/98 in na začetku šolskega leta 1998/99, 61 str.
746. Raziskovalno-razvojna dejavnost, Slovenija, 1997
Inovacijska dejavnost, Slovenija, 1998, 135 str.
Research & development, Slovenia, 1997
Innovation activity, Slovenia, 1998, 135 pages
747. Letni pregled odkupa, Slovenija, 1999, 66 str.
748. Delovne migracije v Sloveniji, 31. 12. 1999, 96 str.
749. Industrijska podjetja in industrijski proizvodi 1998, 99 str.
750. Državnozborske volitve 2000, Slovenija, 95 str.
National Assembly Elections 2000, Slovenia, 95 pages
751. Letni pregled gradbeništva 1998, 57 str.
752. Naravno in selitveno gibanje prebivalstva Slovenije po naseljih 1998, 205 str.
753. Kriminaliteta 1999, 101 str. / Crime 1999, 101 pages
754. Letni pregled turizma 1999, 205 str.
755. Letni pregled prometa in zvez 1998, 94 str.
756. Investicije v osnovna sredstva 1998, 36 str.
757. Diplomanti in pedagoško osebje na višjih strokovnih šolah in visokošolskih zavodih 1999, 88 str.
758. Anketa o tujih turistih v Republiki Sloveniji v poletni sezoni 2000, 130 str.
Survey on foreign tourists in the Republic of Slovenia in summer season 2000, 130 pages
759. Študenti v Republiki Sloveniji vpis na dodiplomski študij, 1999/2000, vpis na podiplomski študij, 1998/1999, 76 str.
760. Letni pregled prometa in zvez 1999, 94 str.
761. Industrijska podjetja in industrijski proizvodi 1999, 123 str.
762. Prebivalstvo Slovenije 1999, 524 str.
Population of Slovenia 1999, 524 pages
763. Investicije v osnovna sredstva 1999, 52 str.
764. Anketa o potovanjih domačega prebivalstva 2000, 66 str.
Survey on travels of domestic population 2000, 66 pages
765. Popis vrtnarstva, Slovenija, 2000, 51 str.
Census of Horticulture, Slovenia, 2000, 51 pages

766. Letni pregled odkupa 2000, 66 str.
767. Odpadki, Slovenija 1995, 74 str.
Waste, Slovenia 1995, 74 pages
768. Diplomanti in pedagoško osebje na višjih strokovnih šolah in visokošolskih zavodih 2000, 90 str.
769. Letni pregled gradbeništva 1999, 61 str.
770. Input-output tabele, Slovenija, 1996, 48 str.
Input-Output tables, Slovenia, 1996, 48 pages
771. Letni pregled turizma 2000, 210 str.
772. Ocenjena škoda zaradi elementarnih nesreč, Slovenija, 192 str.
Estimated damage caused by natural disasters, Slovenia, 192 pages
773. Prodajne zmogljivosti v trgovini na drobno 2001, 222 str.
774. Kriminaliteta 2000, 133 str. / Crime 2002, 133 pages
775. Popis gostinskih obratov 2000, 125 str.
776. Prebivalstvo Slovenije 2000 - samo na internetu:
www.gov.si/zrs/
777. Popis kmetijskih gospodarstev, Slovenija, 2000, 256 str.
Agricultural census, 2000, 256 pages
778. Letni pregled trgovine 1997, 41 str.
779. Letni pregled prometa in komunikacij 2000, 91 str.
780. Anketa o potovanjih domačega prebivalstva 2001, 66 str.
Survey on travels of domestic population 2001. 66 pages
781. Letni pregled transporta in komunikacij, 2001, 92 str.
782. Letni pregled trgovine, 2001, 69 str.,
783. Letni pregled trgovine, 1998, 61 str.
784. Letni pregled trgovine, 1999, 61 str.
785. Letni pregled trgovine, Slovenija, 2000, 69 str.
786. Študentje v Republiki Sloveniji, vpis na dodiplomski študij 2001/2002, vpis na podiplomski študij 2000/2001 in 2001/2002, 90 str.
787. Letni pregled turizma 2001, 224 str.
788. Diplomanti in pedagoško osebje na višjih strokovnih šolah in visokošolskih zavodih 2001, 93 str.
789. Investicije v osnovna sredstva 2000, str. 55
790. Letni pregled gradbeništva 2000, str. 58
791. Letni pregled odkupa 2001, str. 54
792. Anketa o turističnih potovanjih domačega prebivalstva 2002, str. 73.,
Survey on tourism travels of domestic population 2002, 73 pages
793. Odpadki, 1998, str. 88 / Waste 1998, 88 pages
794. Kriminaliteta, 2001, str. 89
Crime, 2001, 89 pages
795. Trg dela, Slovenija 1999, str. 262
Labour market, Slovenia 1999, 262 pages
796. Lokalne volitve 2002, str. 171 / Local elections 2002, 171 pages
797. Investicije v osnovna sredstva, 2001, str. 65
798. Prebivalstvo Slovenije 2001/Population of Slovenia 2001- samo na internetu: www.stat.si
799. Študentje v Republiki Sloveniji, vpis na dodiplomski in podiplomski študij 2002/2003, str. 71
800. Letni pregled gradbeništva 2001, str. 60
801. Letni pregled odkupa, 2002, str. 53