

REPUBLIKA SLOVENIJA  
 ZAVOD SR SLOVENIJE ZA STATISTIKO  
 Ljubljana, dne 12. 9. 1976  
 Št. 357

**ZAVOD SR SLOVENIJE ZA STATISTIKO**

**REZULTATI  
 RAZISKOVANJ  
 (STATISTIČNO GRADIVO)**

**LETNI PREGLED  
 ODKUPA 1975**

167.3	151.0	140.9	134.2	129.4	125.7	122.9	120.6	118.7	117.2	115.8	115.8
167.4	151.0	141.0	134.2	129.4	125.7	122.9	120.6	118.7	117.2	115.9	115.9
167.4	151.0	141.0	134.3	129.4	125.7	122.9	120.6	118.7	117.2	115.9	115.9
167.5	151.1	141.0	134.3	129.4	125.8	122.9	120.6	118.8	117.2	115.9	115.9
167.5	151.1	141.1	134.3	129.4	125.8	122.9	120.6	118.8	117.2	115.9	115.9
167.6	151.2	141.1	134.3	129.5	125.8	122.9	120.7	118.8	117.2	115.9	115.9
167.7	151.2	141.1	134.3	129.5	125.8	123.0	120.7	118.8	117.2	115.9	115.9
167.7	151.2	141.2	134.4	129.5	125.8	123.0	120.7	118.8	117.2	115.9	115.9
167.8	151.3	141.2	134.4	129.5	125.9	123.0	120.7	118.8	117.3	115.9	115.9
167.8	151.3	141.2	134.4	129.5	125.9	123.0	120.7	118.8	117.3	115.9	115.9
167.9	151.3	141.2	134.4	129.6	125.9	123.0	120.7	118.8	117.3	115.9	115.9
167.9	151.4	141.3	134.5	129.6	125.9	123.0	120.7	118.9	117.3	115.9	115.9
168.0											



ZAVOD SR SLOVENIJE ZA STATISTIKO

REZULTATI  
RAZISKOVANJ  
(STATISTIČNO GRADIVO)

LETNI PREGLED  
ODKUPA 1975

MARIJA SLUGA, dipl. ing. samostojni svetovalec za statistiko odkupa

št. 33

LJUBLJANA, SEPTEMBER 1976

## REZULTATI RAZISKOVANJ 1976

1. Zaposleni v družbenem sektorju 1974, 38 str.
2. Letni pregled odkupa 1974, 66 str.
3. Letni pregled obrti 1974, 38 str.
4. Letni pregled cen 1974, 31 str.
5. Demografski rajoni SRS s historiatom razvoja teritorialnega območja z osnovnimi podatki iz popisov prebivalstva po osvoboditvi, 129 str.
6. Letni pregled industrije 1974, 132 str.
7. Študenti visokošolskih zavodov 1974 - 75, 76 str.
8. Anketa o zasebnih kmečkih gospodarstvih 1971 - 74, 35 str.
9. Direktorji v organizacijah združenega dela v gospodarski in družbeni dejavnosti 1975, 33 str.
10. Letni pregled komunalne dejavnosti 1973, 30 str.
11. Letni pregled kmetijstva 1974, 44 str.
12. Kulturno - umetniška in znanstvena dejavnost 1974, 42 str.
13. Letni pregled gradbeništva 1969, 47 str.
14. Osebni dohodki zaposlenih v družbenem sektorju 1974, 54 str.
15. Letni pregled gradbeništva 1970, 49 str.
16. Dohodki in izdatki organizacij, združenega dela negospodarskih organizacij 1974, 65 str.
17. Letni pregled gradbeništva 1971, 50 str.
18. Letni pregled gradbeništva 1972, 50 str.
19. Letni pregled gradbeništva 1973, 48 str.
20. Družbeni produkt in narodni dohodek v letu 1974, 48 str.
21. Kulturno - umetniška in prosvetna dejavnost 1974/75, 34 str.
22. Seznam osnovnih in srednjih šol ter višjih in visokih šol na začetku šolskega leta 1975/76, 118 str.
23. Zaposleni v družbenem in zasebnem sektorju ter fluktuacija zaposlenih 1974/75, 30 str.
24. Vzgojnovarstveni zavodi v letu 1974/75 in socialni zavodi s seznamom poročevalskih enot v letu 1974, 63 str.
25. Sestava organov in dejavnosti skupščin občin v letu 1975, 35 str.
26. Investicije 1974, družbeni in zasebni sektor, 48 str.
27. Naravno gibanje prebivalstva SRS v letu 1973, 84 str.
28. Osebni dohodki po poklicih v letu 1974, 68 str.
29. Prebivalstvo SRS 1970 - 76, 35 str.
30. Osnovne šole na začetku šolskega leta 1975/1976 po krajevnih skupnostih, 41 str.
31. Telesna kultura 1974, 53 str.
32. Letni pregled cen 1975, 50 str.

## U V O D

V osemnajstem zvezku Statističnega gradiva objavljamo podatke o odkupu kmetijskih pridelkov. Podatki temeljijo na mesečnih poročilih, ki zajemajo odkup od zasebnih proizvajalcev, prodajo z družbenih gospodarstev in odkup lesa iz podružbljene proizvodnje. Od 1956 do 1963 objavljamo podatke o odkupu skupaj s podatki o notranji trgovini v letnih pregledih trgovine, od 1964 dalje pa zaradi povečanega obsega podatkov izhaja Letni pregled odkupa kot samostojna publikacija. Do leta 1959 je spremljala statistika odkupa kmetijskih pridelkov odkup od zasebnih proizvajalcev in prodajo z družbenih gospodarstev skupaj, od leta 1959 dalje pa ločeno. Od leta 1964 spremljamo odkup lesa iz podružbljene proizvodnje posebej. Od 1963 dalje spremljamo posebej tudi dovoz pridelkov zasebnih proizvajalcev na živilske trge.

Letni pregled je temeljna publikacija, vendar smo zaradi preobširnosti objavili podatke po mescih le za celoten odkup. Redno mesečno izhajajo podatki v Statističnih informacijah in v Mesečnem statističnem pregledu.

Uporabnike podatkov opozarjamo, naj predhodno preberejo metodološka pojasnila in pripombe k tabelam.

Ljubljana, septembra 1976

Direktor  
Franta Komel

## STATISTIČNA ZNAMENJA

- ni pojava
- ... ni podatka
- 0 podatek manjši od 0,5 (polovica) dane merske enote
- 0,0 podatek je manjši od 0,05 (pet stotin) dane merske enote
- ∅ poprečje
- 1) označba za opombo pod tabelo ali pod črto
- ( ) začasen (nepopoln), nezadostno preverjen ali ocenjen podatek
- \* popravljen podatek
- X spremenjena kvaliteta
- └─ zajeto s podatkom v smeri puščice

## V S E B I N A

	Stran
Pojasnila .....	7
Odkup v letu 1975 .....	8
1. Odkup - splošni pregled .....	13
1-1. Vrednost odkupljenih kmetijskih pridelkov po blagovnih skupinah 1971-1975 .....	13
1-2. Odkupljene količine pomembnejših kmetijskih pridelkov 1956-1975 .....	13
1-3. Vrednost odkupljenih kmetijskih pridelkov 1971-1975 .....	14
1-4. Količine odkupljenih kmetijskih pridelkov 1971-1975 .....	16
1-5. Vrednost odkupljenih kmetijskih pridelkov po mescih 1975 .....	18
1-6. Količine odkupljenih kmetijskih pridelkov po mescih 1975 .....	22
2. Odkup od zasebnih proizvajalcev .....	26
2-1. Vrednost odkupljenih kmetijskih pridelkov po vrstah odkupnih organizacij .....	26
2-2. Količine odkupljenih kmetijskih pridelkov po vrstah odkupnih organizacij .....	28
3. Prodaja z družbenih gospodarstev .....	30
3-1. Vrednost prodanih kmetijskih pridelkov po vrstah kmetijskih organizacij .....	30
3-2. Količine prodanih kmetijskih pridelkov po vrstah kmetijskih organizacij .....	32
4. Podružbljena proizvodnja .....	34
4-1. Vrednost odkupljenega lesa iz podružbljene proizvodnje po občinah .....	34
4-2. Količine odkupljenega lesa iz podružbljene proizvodnje po občinah .....	36
5. Pregled po občinah .....	38
5-1. Vrednost odkupa po blagovnih skupinah, sektorjih lastništva in občinah .....	38
5-2. Količina odkupa po predmetih, sektorjih lastništva in občinah .....	43
6. Poprečne odkupne in prodajne cene .....	53
6-1. Odkupne in prodajne cene kmetijskih pridelkov v 1975 .....	53
6-2. Odkupne in prodajne cene nekaterih pridelkov po občinah in sektorjih lastništva .....	55
7. Dovoz pridelkov zasebnih proizvajalcev na živilske trge 1975 .....	63
7-1. Dovoz pridelkov po predmetih in krajih .....	63
7-2. Poprečne cene na živilskih trgih .....	65





## POJASNILA

### VIRI IN OBSEG ZAJETJA

Podatki o odkupu in prodaji kmetijskih pridelkov in lesa so zbrani z redno mesečno poročevalsko raziskavo o prometu s kmetijskimi pridelki in lesom, podatki o dovozu pridelkov zasebnih proizvajalcev na živilske trge pa z mesečno poročevalsko raziskavo.

Raziskave zajemajo:

- odkup kmetijskih pridelkov od zasebnih proizvajalcev (obrazec TRG-31);
- prodajo kmetijskih pridelkov z družbenih gospodarstev (obrazec TRG-33);
- dovoz pridelkov zasebnih proizvajalcev na živilske trge (obrazec TRG-13).

O odkupu kmetijskih pridelkov od zasebnih proizvajalcev poročajo vse kmetijske zadrage, kmetijska gospodarstva, trgovske in industrijske organizacije, ki odkupujejo kmetijske pridelke neposredno od zasebnih proizvajalcev, ter obrati kmetijsko-industrijskih kombinatov, ki kooperirajo z zasebnimi proizvajalci pri odkupu kmetijskih pridelkov. O odkupu kmetijskih pridelkov ne poročajo razne gostinske organizacije, obrati družbene prehrane, zdravstvene ustanove in drugi večji potrošniki, ki odkupujejo direktno od zasebnih proizvajalcev.

O prodaji kmetijskih pridelkov z družbenih gospodarstev poročajo vse kmetijske proizvodne organizacije: kmetijska gospodarstva, kmetijsko-industrijski kombinati, kmetijske zadrage za svoje ekonomije ter ekonomije znanstvenih zavodov in šol. Prodaja teh organizacij zajema le kmetijske pridelke lastne proizvodnje.

O odkupu lesa iz podružbljene proizvodnje poročajo gozdna gospodarstva in kmetijske gozdarske organizacije.

O dovozu pridelkov zasebnih proizvajalcev na živilske trge poročajo tržne uprave ali komunalne delovne organizacije, ki o prodaji vodijo evidenco.

V SR Sloveniji je konec leta 1975 poročalo o odkupu kmetijskih pridelkov od zasebnih proizvajalcev 133 organizacij, od tega 57 kmetijskih zadrug 21 kmetijskih gospodarstev in kombinatov ter 55 trgovskih in industrijskih organizacij. O prodaji kmetijskih pridelkov lastne proizvodnje je poročalo skupaj 98 organizacij, in sicer 28 kmetijskih gospodarstev in kombinatov ter 70 kmetijskih zadrug za svoje ekonomije. O odkupu lesa iz podružbljene proizvodnje je poročalo 14 gozdnih gospodarstev. O dovozu pridelkov zasebnih proizvajalcev so poročala 4 komunalne delovne organizacije in dve tržni upravi.

### METODOLOŠKA POJASNILA

Kot odkup od zasebnih proizvajalcev

štejemo odkup kmetijskih pridelkov z zasebnih kmetijskih gospodarstev, ki ga opravljajo kmetijske zadrage, kmetijska gospodarstva, trgovske in industrijske organizacije z namenom preprodaje oziroma predelave. Podatki o odkupu kmetijskih pridelkov zajemajo tri oblike odkupa:

- prosti odkup - odkup na podlagi proste ponudbe in povpraševanja;
- pogodbeni odkup - odkup kmetijskih pridelkov od kmetov, ki so z odkupnimi organizacijami sklenili pogodbe o proizvodnji in prodaji določenih pridelkov (žito, živina, zelenjava, sadje, mleko itd.);
- odkup iz kooperacije - odkup kmetijskih pridelkov, ki izvirajo iz skupne proizvodnje zadrage in zasebnih gospodarstev (zajete so samo količine, ki po pogodbi pripadajo zasebnim kooperantom).

Kot prodajo z družbenih gospodarstev štejejo prodajo pridelkov iz lastne proizvodnje kmetijskih proizvodnih organizacij: kmetijsko-industrijskih kombinatov, kmetijskih gospodarstev, ekonomij kmetijskih zadrug in ekonomij znanstvenih zavodov in šol.

Podatki o prodaji z družbenih gospodarstev zajemajo: prodajo kmetijskih pridelkov drugim gospodarskim organizacijam in velikim potrošnikom, del interne realizacije (preskrbovanje svojih obratov s surovinami lastne proizvodnje za predelavo kmetijskih pridelkov) in oskrbo lastnih prodajalnih drobno s kmetijskimi pridelki. Za prodajo drugim gospodarskim organizacijam in velikim potrošnikom štejejo prodajo kmetijskih pridelkov trgovskim gospodarskim organizacijam, gospodarskim organizacijam, ki predelujejo kmetijske pridelke, kmetijskim zadrugam, gostinskim organizacijam, zdravstvenim ustanovam ipd.

V prodajo z družbenih gospodarstev je vključena tudi interna realizacija, tj. preskrbovanje lastnih obratov za predelavo kmetijskih pridelkov s surovinami lastne proizvodnje, namreč obratov, ki se ukvarjajo z mletjem žit, predelavo svežega mesa, konzerviranjem sadja in zelenjave, mesa, rib itd. Kot prodajo izjemoma ne štejejo surovin, izročeni za predelavo, temveč izdelke teh obratov, npr. mlečni izdelki, alkoholne pijače, suho sadje, pitano govedo itd.

Kot odkup lesa iz podružbljene proizvodnje štejejo odkup s parcel zasebnih lastnikov. Les odkupujejo gospodarstva, ki na podlagi zakona o upravljanju z gozdovi gospodarijo z zasebnimi gozdovi.

Podatki o dovozu pridelkov na živilske trge zajemajo 57 pridelkov. Poročilo izpopolnjujejo komunalne delovne organizacije ali tržne uprave, ki vodijo ustrezno evidenco. Promet v krajih, kjer te evidence ne vodijo, se s tem poročilom

ne zajema. Prikazan promet se nanaša samo na zasebne proizvajalce.

Za vrednost odkupa kmetijskih pridelkov od zasebnih proizvajalcev štejemo obračunano vrednost prevzetega blaga, ki jo prejme proizvajalec, obračunano po odkupnih cenah. V vrednost odkupljenega blaga je vračunan tudi del izplačanih predujmov v denarju in blagu.

Za vrednost prodaje kmetijskih pridelkov iz proizvodnje kmetijskih proizvajalnih organizacij štejemo vrednost odpredelnega blaga, ne glede na to, kdaj je račun poravnani. V vrednost prodaje prek lastnih prodajalnic ne zaračunavamo marže.

Za vrednost interne realizacije oziroma za vrednost surovin, ki jih družbena gospodarstva uporabljajo v svojih obratih za predelavo, štejemo vrednost, ki jih prikazujejo proizvajalne organizacije v svojem knjigovodstvu.

Preskrba prodajalnic na drobno s kmetijskimi pridelki lastne proizvodnje se obračunava po cenah na debelo.

Podatki o poprečnih cenah zajemajo poprečne odkupne cene zasebnih gospodarstev in poprečne prodajne cene družbenih gospodarstev. Cene so izračunane po osnovnih podatkih o količinah in vrednostih odkupljenih pridelkov. V poprečno ceno niso šteti razni prevozniki stroški, trgovski rabat, provizija itd.

#### DOSLEJ OBJAVLJENE PUBLIKACIJE S PODROČJA ODKUPA

##### a) Statistično gradivo

Letni pregled trgovine 1956, 1957, 1958, 1959, 1960, 1961, 1962, 1963.

Letni pregled odkupa 1964, 1965, 1966, 1967, 1968, 1969, 1970, 1971, 1972, 1973, 1974.

##### b) Statistični podatki po občinah

1959, II. zv., 1960, II. zv., 1961, II. zv., 1962, II. zv., 1963, VIII. zv., 1964, VI. zv., 1965, XI. zv., 1966, X. zv., 1967, IX. zv., 1968, VII. zv., 1969, IV. zv., 1970, II. zv., 1971, III. zv., 1972, IV. zv., 1973, IV. zv., 1974, IV. zv., 1975, V. zv.


#### KOMENTAR

##### ODKUP V LETU 1975

V letu 1975 je vrednost odkupa kmetijskih pridelkov in lesa dosegla 4 290,7 milijonov din in pomeni v primerjavi s preteklim letom 13,6% porasta.

Vrednost odkupa od zasebnih proizvajalcev je s 1894,3 milijone din porasla za 17%, prodaja pridelkov z družbenih gospodarstev pa je s 1948,0 milj. din porasla za 10%. Relativno je najmočnejše porasla vrednost odkupljenega lesa iz podružbljene proizvodnje s 448,4 milijone din za 18%.

Spremembe vrednosti odkupa posameznih blagovnih skupin v letu 1975



Največje povečanje vrednosti izkazuje blagovna skupina alkoholne pijače (za 55%), vendar pomeni njena vrednost le 4,7% udeležbe v skupnem odkupu. Vrednost odkupa najpomembnejše skupine, živine, je rasla počasneje kot skupni odkup, ostali dve pomembnejši skupini, perutnina in jajca, predvsem pa mleko in mlečni izdelki, pa sta rasli hitreje.

Tudi v ostalih blagovnih skupinah se je vrednost v letu 1975 glede na leto prej povečala, razen pri žitu, kjer je bila vrednost za 14% manjša.

Struktura odkupa po blagovnih skupinah in po sektorjih lastništva v letu 1975

Blagovna skupina	%		
	Celotni odkup	Zasebni sektor	Družbeni sektor
SKUPAJ	100	100	100
Žita	1,3	0,4	2,3
Živina	32,6	39,9	23,8
Perutnina in jajca	20,1	4,9	38,4
Mleko in mlečni izdelki	13,9	20,4	6,2
Vrtnine in zelenjava	2,8	4,3	1,1
Sadje	5,1	3,2	7,5
Alkoholne pijače	4,7	1,4	8,5
Industrijske rastline	2,3	1,4	3,3
Kože, perje	0,5	0,8	0,1
Les	11,8	19,7	2,3
Drugi pridelki	4,9	3,6	6,5

V celotni vrednosti odkupa predstavlja največji delež vrednost odkupljene živine (32,6%). Vrednost te pa se je s 1 396,3 milijone din v letu 1975 v primerjavi z letom 1974 povečala le za 2%. Po udeležbi druga pomembnejša skupina perutnina in jajca, kaže 863,5 milijonov din, 17% porast. Mleka in mlečnih izdelkov je bilo s 598, milij. din po vrednosti odkupljenega za 30% več, lesa s 507,6 milij. din pa za 5% več kot v preteklem letu.

Na skupine živalske proizvodnje odpade v družbenem sektorju 68,5% in v zasebnem sektorju 66,0% vrednosti prodaje oziroma odkupa posameznega sektorja.

V vrednosti odkupa od zasebnih proizvajalcev predstavlja največji delež vrednosti odkupljene živine (49,3%) z 933,8 milijonov din, sledi vrednost odkupljenega mleka s 477,6 milij. din ter perutnine in jajc s 115,2 milij. din.

V vrednosti prodaje pridelkov družbenih gospodarstev zavzema največji delež vrednosti prodaje perutnine in jajc s 748,3 milij. din, sledijo vrednost prodane živine s 462,5 milijonov din, alkoholnih pijač s 166,5 milij. din in mleka in mlečnih izdelkov s 120,9 milij. din.

Delež vrednosti prodaje z družbenih gospodarstev je v letu 1975 v celotni vrednosti odkupa 45,4%, delež zasebnih gospodarstev 44,1%, delež vrednosti lesa iz podružbljene proizvodnje pa 10,5%.

Struktura odkupa po sektorjih v letu 1975 (zasebni in družbeni sektor = 100%)

	Zasebni sektor	Družbeni sektor
SKUPAJ	54,6	45,4
Perutnina in jajca	13,3	86,7
Žita	18,1	81,9
Sadje	33,8	66,2
Industrijske rastline	33,8	66,2
Drugi pridelki	39,9	60,1
Alkoholne pijače	41,6	58,4
Živila	66,9	33,1
Mleko in mlečni izdelki	79,8	20,2
Vrtnine in zelenjava	82,4	17,6
Les	91,1	8,9
Kože in perje	91,6	8,4

V družbenem sektorju po vrednosti prevladuje prodaja perutnine in jajc, žita, sadja, industrijskih rastlin in alkoholnih pijač, v zasebnem sektorju pa odkup živine, mleka, vrtnin in zelenjave, lesa ter kož in perja.

Vrednost odkupa oziroma prodaje pridelkov se je v 1975 glede na leto prej v glavnem povečala. V zasebnem sektorju je bilo manj odkupljenega le žita, z družbenih gospodarstev pa so prav tako manj pro-

dali žita, kož in perja ter lesa, medtem ko je prodaja industrijskih rastlin in alkoholnih pijač le malenkostno višja oziroma nižja.

Indeksi vrednosti odkupa 1975

	1974 = 100	
	Zasebni sektor	Družbeni sektor
SKUPAJ	116,8	110,0
Žita	81,1	85,2
Živina	99,9	107,0
Perutnina in jajca	178,0	111,6
Mleko in mlečni izdelki	133,6	115,8
Vrtnine, zelenjava	119,8	157,2
Sadje	116,9	155,1
Alkoholne pijače	300,6	141,5
Industrijske rastline	102,4	101,0
Kože, perje	122,6	62,4
Les 1)	118,9	47,5
Drugi pridelki	201,5	101,8

1) Les iz podružbljene proizvodnje prištet k zasebnemu sektorju.

V letu 1975 je bilo količinsko prodanih pridelkov z družbenega sektorja manj kot leto prej, medtem, ko je bila poprečna odkupna cena pridelkov višja, razen pri teletih, kjer je bila za 5% manjša. Tako je bilo prašičev prodanih za 8% več, za 9% je bila manjša prodaja klavne govedi in kar za 24% manj je bilo prodanih telet. Pripomniti moramo, da se živine znatno več odkupi od zasebnega sektorja, predvsem klavne govedi in telet (delež klavne govedi odkupljene od zasebnega sektorja znaša 80%, telet pa kar 93% glede na celotni odkup), medtem ko se prašičev proda več z družbenih gospodarstev (67% delež).

Poprečna odkupna cena za kg žive teže se je povečala tako v zasebnem kot družbenem sektorju pri prašičih za 4 oziroma 6%, klavni govedi za 2 oziroma 3%, medtem ko se je poprečna cena teletom znižala za 4 oziroma 5%.

Skoraj 83% vsega odkupa perutnine predstavlja prodaja z družbenih gospodarstev. Količinska prodaja se je v tem sektorju povečala v letu 1975 glede na preteklo leto za 2%, poprečna cena za kg pa se je povečala za 9%.

Iz leta v leto narašča tudi količinski odkup mleka. Skupaj je bilo v letu 1975 odkupljenega preko 213 milijonov litrov mleka, kar je za 7% več kot leto prej. Prodaja mleka z družbenih gospodarstev se iz leta v leto bistveno ne spreminja, močno pa narašča odkup mleka od zasebnih proizvajalcev. Leta 1975 je bilo od njih odkupljenega 171,5 milij. litra ali za 9% več kot 1974, poprečna odkupna cena pa je porasla za 22%.

Primerjava količinskega okdupa krompirja s pridelkom krompirja kaže zadnja leta ožje razmerje. Tako predstavlja količinski odkup krompirja (38 108 ton v letu 1975) že 8,2% celotne proizvodnje. V tem odkupu je prikazan dejanski odkup preko zadržug, kombinatov in ostalih organizacij, ki odkupujejo, niso pa tu zajete tiste količine, ki jih večje organizacije (gostinske organizacije, ustanove, menze ipd.) odkupijo direktno od zasebnikov, ter količine, ki jih zasebniki prodajo na trgu.

Leta 1975 je bilo odkupljenega 38 108 t krompirja, kar je za 16% manj kot preteklo leto. Poleg manjšega pridelka krompirja, pa so na zmanjšan odkup verjetno vplivali tudi neugodni pogoji prodaje za proizvajalce.

Presnega zelja je bilo v družbenem sektorju s 362 t prodanega za 41% manj kot preteklo leto, od zasebnega sektorja pa ga je bilo z 2 645 t odkupljenega za 10% več. Poprečna odkupna cena se je v primerjavi z letom 1974 precej dvignila in sicer v zasebnem sektorju za 49% in v družbenem sektorju za 71%.

Skupaj je bilo v letu 1975 odkupljenih 17 463 t jabolok, medtem ko je količinska prodaja z družbenega sektorja nižja le za 1%, pa je bilo v zasebnem sektorju s 519 t odkupljenih komaj 1/5 količin leta 1974. V letu 1974 je bilo namreč odkupljenih 1942 t jabolok za predelavo, leta 1975 pa le 173 t. To je precej vplivalo tudi na poprečno odkupno ceno jabolok, saj je bila leta 1974, 1,05 naslednje leto, ko je bilo več kot polovico odkupljenih namiznih jabolok, pa je poprečna cena 2,89 din za kg.

V celotnem odkupu predstavlja vrednost odkupljenega lesa s 507,6 milj. din 11,8% delež, obenem pa beleži 5% porast glede na leto 1974. Poprečne odkupne cene so se močno povečale in sicer: cene tehničnega lesa za 11%, cene drv za 2% - cene celuloznega lesa za 23%. Količinsko je bilo več odkupljenega le celuloznega lesa (za 1,8%) medtem ko je bilo tehničnega lesa odkupljenega za 5% manj in drv za 17% manj.

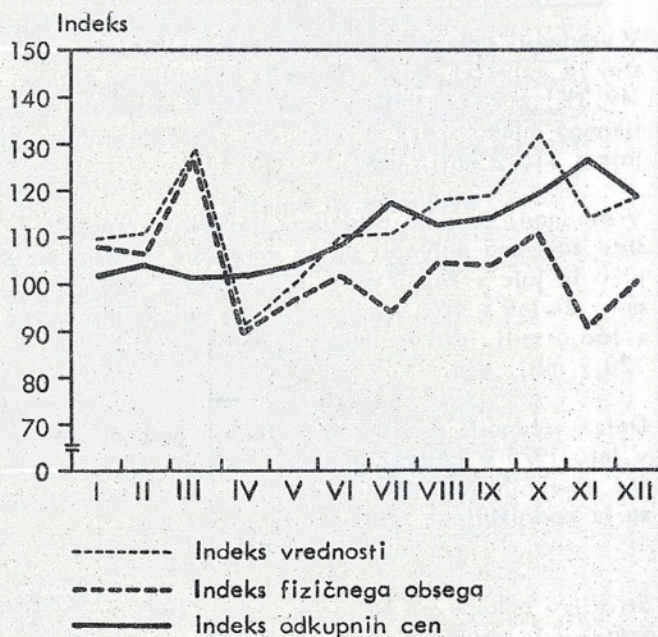
#### Vrednost odkupa po mescih 1975

Mesec	Odkup (tisoč din)	Indeks (Ø 74 = 100)
Januar	274 179	76,7
Februar	279 234	78,1
Marec	331 702	92,8
April	303 262	84,8
Maj	322 638	90,2
Junij	317 594	88,8
Julij	337 945	94,5
Avgust	368 942	103,2
September	373 133	104,4
Oktober	468 462	131,0
November	441 861	123,6
December	471 775	131,9

Leta 1975 je bilo poprečno mesečno odkupljeno za 357 561 tisoč din kmetijskih pridelkov. Navadno je najnižja vrednost odkupa v januarju, ki pa čez leto narašča in doseže višek konec leta.

Vrednost celotnega odkupa je v letu 1975 v primerjavi z letom 1974 porasla za 13,6%, količinsko je bilo kmetijskih pridelkov odkupljenih za 1,8% več, cene so se povečale za 10,9%, fizični obseg pa za 2,4% večji.

#### Indeks vrednosti, odkupnih cen - fizičnega obsega odkupa po mescih 1975



Po vrednosti je bilo v letu 1975 največ odkupljenih pridelkov v občini Ptuj in sicer za 511,6 milj. din, kar je za 5,7% več kot leto prej oziroma 12,8% celotne vrednosti odkupa v SR Sloveniji v letu 1975.

Tudi v letu 1975 kot leto prej predstavljajo iste občine nad polovico vrednosti odkupljenih kmetijskih pridelkov v SR Sloveniji

Občina	Vrednost v milj. din		Struktura		1975 / 1974
	1974	1975	1974	1975	
SRS	3777,6	4290,7	100,0	100,0	113,6
Ptuj	483,9	511,6	12,8	11,9	105,7
Postojna	284,0	339,2	7,5	7,9	119,4
Murska Sobota	236,6	270,1	6,3	6,3	114,2
Lj.-M.-Polje	146,8	198,6	3,9	4,6	135,3
Zalec	152,3	169,6	4,0	4,0	111,4
Maribor	141,5	163,1	3,7	3,8	115,3
G. Radgona	150,0	140,3	4,0	3,3	93,5
Nova Gorica	75,8	131,1	2,0	3,1	173,0
Ljutomer	112,5	126,8	3,0	3,0	112,7
Ormož	104,1	120,8	2,8	2,8	116,0
Domžale	115,6	120,1	3,1	2,8	103,9
Kranj	91,9	108,0	2,4	2,5	117,5

## Vrednost odkupa po regijah 1975

tisoč din

Regija	Odkup skupaj	Živina	Mleko in mlečni izdelki	Les
SR SLOVENIJA	4 290 727	1 396 255	598 535	507 633
Podravska	903 057	299 436	74 044	51 071
Osrednje-slovenska	700 631	248 665	86 300	75 142
Pomurska	633 272	358 637	81 588	14 468
Savinjska	497 313	133 822	72 407	102 744
Kraška	451 114	44 325	46 074	39 758
Gorenjska	255 360	73 726	64 319	68 807
Posoška	241 184	59 594	51 909	18 397
Dolenjska	166 415	57 391	37 811	29 382
Posavska	148 771	49 613	29 826	16 160
Koroška	107 672	17 168	11 196	65 973
Kočevska	91 746	35 116	35 725	16 559
Obmorska	59 368	7 826	3 828	45
Srednjesavska	34 824	10 936	3 508	9 127

## Količina odkupa nekaterih pridelkov po regijah v 1975

	Prašiči	Klavno govedo	Mleko	Krompir	Tehnični les
SR SLOVENIJA	20 491	60 023	213 336	38 108	895
Podravska	4 955	11 469	27 260	5 890	105
Osrednje-slovenska	4 711	9 214	30 282	3 294	127
Pomurska	8 257	13 762	29 470	2 974	18
Savinjska	584	7 057	25 642	393	171
Kraška	53	2 406	16 772	208	74
Gorenjska	32	4 490	22 658	14 442	120
Posoška	48	3 540	17 620	1 091	39
Dolenjska	457	2 550	14 274	7 862	45
Posavska	373	2 472	9 919	607	19
Koroška	7	1 082	4 178	406	132
Kočevska	957	919	12 470	50	26
Obmorska	57	352	1 436	859	0
Srednjesavska	-	710	1 355	32	19

Količinsko je bilo prašičev odkupljenih največ v Pomurski, Podravski in Osrednjeslovenski regiji, od občin pa v Ptuj 20,6% od vseh prašičev odkupljenih v SR Sloveniji v letu 1975, v Domžalah 17,9%, Murski Soboti 16,5%. Odkup klavne govedi beležijo vse občine, največ pa Murska Sobota 10,3%, Ptuj 6,7%, Lendava 5,1% in Gornja Radgona 4,1% vsega odkupa klavne govedi.

Tudi mleko odkupujejo vse občine. Med največje odkupovalce mleka spada občina Murska Sobota s 7,7% deležem, sledijo občina Kranj s 5,9%, Ptuj s 4,4%, Kočevje s 4,2% in Grosuplje s 4,0% deležem.

Preko 82% vsega odkupa perutnine se vrši v treh občinah in sicer: največ v Ptuj (41,5%), sledijo Postojna (27,5%) in Ljubljana-Moste-Polje (13,1%). Namiznih jabolk je bilo v letu 1975 odkupljenih 16 307 ton. 60% te količine so odkupile občine Maribor (27,3%), Sevnica (12,7%), Žalec (9,0%), Lenart (5,5%) in Ormož (5,5%).

Največ vina odkupijo občine vzhodne Slovenije. Tako beleži največji odkup vina v letu 1975 občina Ormož s 23% udeležbo v celotnem odkupu vina, sledijo Ljutomer s 14,3%, Gornja Radgona z 11,5%, Ptuj s 10,6% in Maribor s 8,6% udeležbe. Približno enaki količini vina (1500 tisoč litrov) sta odkupili tudi občini Nova Gorica in Metlika, udeležba vsake posamezne občine pa je 11,1% glede na celotni odkup v Sloveniji.

Po vrednosti je bilo v letu 1975 odkupljenega za 507 633 din lesa, kar je 11,8% glede na vrednost celotnega odkupa pridelkov tega leta. Od tega je

bilo kar za 448 407 din odkupljenega lesa iz podružbljene proizvodnje. Les so v letu 1975 razen občin Izola, Piran in Lendava odkupovale vse občine. Po vrednosti beležijo največji delež občine Mozirje (9,6%), Radlje ob Dravi (5,7%) Škofja Loka (4,8%) in Maribor (4,8%).

Odkup lesa iz podružbljene proizvodnje predstavlja po vrednosti 88,3% celotne vrednosti odkupljenega lesa v letu 1975. Na višino te vrednosti v največji meri vpliva vrednost odkupljenega tehničnega lesa. Vrednost tega predstavlja v letu 1975 v skupnem odkupu 90,0%, medtem, ko vrednost odkupa celuloznega lesa predstavlja le 6,8% in vrednost odkupljenih drv 3,2%. Količinsko je bilo leta 1975 odkupljenih 87,3 tisoč prn drv, 827,6 tisoč m<sup>3</sup> tehničnega lesa in 138,8 tisoč prn celuloznega lesa. Tehničnega lesa je bilo največ odkupljenega v občini Mozirje 63,5 tisoč m<sup>3</sup> sledijo Radlje ob Dravi s 55,0 tisoč m<sup>3</sup> ter Škofja Loka s 43,8 tisoč m<sup>3</sup>. Največ drv (14,2 tisoč prn) je bilo odkupljenih v Sežani, največ celuloznega lesa pa v občini Mozirje (13,8 tisoč prn).

V letu 1975 v petih občinah (Hrastnik, Zagorje, Jesenice, Idrija, Ribnica) ni bilo prodaje pridelkov z družbenih gospodarstev, v desetih občinah je bila prodaja pridelkov večja kot odkup z zasebnih gospodarstev (Postojna z 91,4% deležem, Ljubljana-Moste-Polje s 91,0% deležem, Ptuj z 82,3%, Domžale z 79,8%, Kočevje z 79,5%, Ormož z 71,1%, Gornja Radgona z 65,8%, Trbovlje s 64,1%, Ljubljana-Šiška z 61,7% in Metlika s 55,6%). V občini Izola je razmerje skoraj enako, v vseh ostalih občinah pa je bil odkup pridelkov od zasebnih proizvajalcev večji, kot prodaja z družbenih gospodarstev.

# 1. ODKUP - SPLOŠNI PREGLED

1-1. Vrednost odkupljenih kmetijskih pridelkov po blagovnih skupinah 1971-1975 tisoč din

	Skupaj	Žita	Živina	Perutnina in jajca	Mleko in mlečni izdelki	Vrtnine in zelenjava
1971	1 995 019	32 414	822 089	368 739	203 616	47 218
1972	2 420 493	31 559	972 720	429 124	298 750	64 803
1973	3 175 175	39 145	1 241 560	548 666	373 201	107 602
1974	3 777 611	65 216	1 367 353	735 327	462 073	96 973
1975	4 290 727	55 048	1 396 255	863 456	598 535	121 287

	Sadje	Alkoholne pijače	Industrijske rastline	Koža, perje	Les	Drugi izdelki
1971	72 019	75 344	62 459	9 531	223 223	78 367
1972	85 374	91 792	98 926	10 416	237 593	99 436
1973	169 635	107 907	84 180	14 405	363 927	124 947
1974	157 951	128 728	95 309	18 649	484 275	165 757
1975	220 591	199 717	96 720	21 145	507 633	210 340

1-2. Odkupljene količine pomembnejših kmetijskih pridelkov 1956-1975

	Klavna goveda t	Perutnina q	Jajca <sup>1)</sup> tisoč kosov	Mleko tisoč l	Krompir t	Jabolka <sup>2)</sup> t	Vino hl
1956	33 936	719	33 342	57 036	100 573	31 069	137 623
1957	40 594	679	32 974	63 700	84 217	6 816	180 827
1958	35 834	655	31 402	63 383	98 163	55 330	154 690
1959	35 516	1 817	30 793	75 673	64 979	18 592	211 764
1960	34 218	8 840	31 135	81 016	75 961	44 118	201 774
1961	40 189	12 174	38 092	82 514	78 142	42 679	137 753
1962	59 656	15 690	34 554	83 120	57 433	17 473	88 191
1963	60 096	20 926	32 403	83 779	82 790	17 067	155 275
1964	55 964	37 472	24 272	80 683	69 676	16 423	170 141
1965	59 126	59 096	27 790	87 898	37 115	7 531	186 039
1966	73 210	77 413	26 996	109 324	45 041	11 627	156 187
1967	68 729	88 693	32 625	110 624	36 848	11 836	101 334
1968	62 856	127 471	39 800	119 703	38 787	13 376	98 397
1969	56 499	165 751	42 500	129 428	40 245	13 048	131 608
1970	46 565	254 105	54 396	131 942	47 466	12 304	124 510
1971	61 583	316 952	52 979	140 811	34 766	10 218	163 889
1972	56 562	313 344	66 198	159 446	35 583	8 606	130 761
1973	60 930	318 502	61 017	182 464	49 808	11 977	110 539
1974	62 703	374 706	81 445	198 923	45 117	19 963	109 269
1975	60 023	410 920	89 955	213 336	38 108	17 463	137 573

1) Od 1964 dalje šteta samo konzumna jajca brez valilnih.

2) Zajeta namizna jabolka in jabolka za predelavo, razen v letih 1956, 1957, 1959.

## 1-3. Vrednost odkupljenih kmetijskih pridelkov 1971-1975

	tisoč din				
	1971	1972	1973	1974	1975
<b>SKUPAJ</b>	1 995 019	2 420 493	3 175 175	3 777 611	4 290 727
<b>Žita</b>	32 414	31 559	39 145	65 216	55 048
Pšenica in rž	20 468	22 030	27 423	28 151	27 174
Ječmen	1 408	790	1 149	1 416	1 219
Oves	889	590	600	1 427	1 069
Koruza v zrnju	6 252	6 765	6 960	27 913	19 915
Pšenica za seme	3 051	1 124	2 099	5 122	3 181
Druga žita	346	260	914	1 187	2 490
<b>Živina, živa teža</b>	822 089	972 720	1 241 560	1 367 353	1 396 255
Mesnati prašiči	156 371	180 230	213 066	285 465	320 051
Masni in polmasni prašiči	18 646	10 604	9 378	14 090	18 826
Prašiči in pujski za pleme in pitanje	5 416	6 547	7 159	11 474	24 612
Pujski za zakol	3 731	2 728	2 041	1 322	2 130
Pitana goveda I., II. in III. vrste	268 477	315 419	389 881	349 011	362 738
Druga klavna goveda	94 852	118 298	125 016	139 338	137 057
Goveda in teleta za pitanje	19 840	8 550	62 886	56 644	45 083
Goveda in teleta za pleme	10 153	31 750	17 078	12 873	11 739
Mlada pitana goveda	128 160	183 203	303 048	369 719	351 492
Mlada nepitana goveda	27 130	33 469	24 438	23 657	18 814
Teleta	85 715	75 749	80 000	98 186	94 274
Konji	1 447	2 003	2 764	2 362	5 603
Druga klavna živina	2 151	4 170	4 805	3 212	3 836
<b>Perutnina in jajca</b>	368 739	429 124	548 666	735 327	863 456
Pohanci	322 808	366 794	451 575	619 681	737 530
Druga perutnina	9 996	9 899	29 053	28 229	22 194
Jajca	35 935	52 431	68 038	87 417	103 732
<b>Mleko in mlečni izdelki</b>	203 616	298 750	373 201	462 073	598 535
Sveže mleko	203 587	298 558	373 158	460 191	598 332
Maslo	-	4	-	1 769	8
Trapist, ementalec, gauda ipd.	-	-	27	-	-
Druge vrste sira	-	2	-	-	30
Drugi mlečni izdelki	29	186	16	113	165
<b>Vrtnine in zelenjava</b>	47 218	64 803	107 602	96 973	121 287
Fižol v zrnju	2 208	2 248	3 370	3 353	3 360
Krompir	25 131	36 901	72 081	57 497	72 769
Čebula	1 603	2 600	3 852	3 603	3 218



## 1-3. Vrednost odkupljenih kmetijskih pridelkov 1971-1975 (nadaljevanje)

	tisoč din				
	1971	1972	1973	1974	1975
Sveže zelje	2 805	2 689	3 380	3 379	5 132
Paradižnik	4 257	5 438	6 848	7 060	9 048
Druga zelenjava	11 214	14 927	18 071	22 081	27 760
<b>Sadje</b>	<b>72 019</b>	<b>85 374</b>	<b>169 635</b>	<b>157 951</b>	<b>220 591</b>
Namizna jabolka	18 253	23 113	31 575	43 641	77 206
Jabolka za predelavo	798	1 132	2 064	2 875	1 311
Namizno grozdje	214	2 319	595	120	175
Grozdje za predelavo	24 436	31 478	89 560	72 299	81 138
Sveže slive	2 343	518	1 521	1 852	462
Češnje in višnje	1 614	495	2 474	2 762	2 663
Mareljice in breskve	9 293	10 155	14 187	11 782	10 858
Drugo sadje	15 122	16 164	27 659	22 620	46 778
<b>Alkoholne pijače</b>	<b>75 344</b>	<b>91 792</b>	<b>107 907</b>	<b>128 728</b>	<b>199 717</b>
Vino	74 914	91 144	107 499	127 972	197 267
Žganje	83	105	174	130	115
Druge brezalkoholne pijače	347	543	234	626	2 335
<b>Industrijske rastline</b>	<b>62 459</b>	<b>98 926</b>	<b>84 180</b>	<b>95 309</b>	<b>96 720</b>
Hmelj	61 030	97 887	82 927	93 697	94 527
Druge industrijske rastline	1 429	1 039	1 253	1 612	2 193
<b>Kože, perje</b>	<b>9 531</b>	<b>10 416</b>	<b>14 405</b>	<b>18 649</b>	<b>21 145</b>
Surove goveje in telečje kože	2 387	3 024	5 835	7 706	9 514
Surove svinjske kože	6 552	7 000	7 313	9 565	11 075
Druge vrste kož in perje	592	392	1 257	1 378	556
<b>Les</b>	<b>223 223</b>	<b>237 593</b>	<b>363 927</b>	<b>484 275</b>	<b>507 633</b>
Drva	12 759	12 043	12 586	19 907	19 977
Tehnični les	195 131	210 739	330 087	439 939	452 179
Celulozni les	15 333	14 811	21 254	24 429	35 477
<b>Drugi pridelki</b>	<b>78 367</b>	<b>99 436</b>	<b>124 947</b>	<b>165 757</b>	<b>210 340</b>
Seno	4 838	4 949	4 169	6 340	6 569
Gozdni sadeži	4 495	18 391	14 928	10 679	30 297
Zdravilna zelišča	5 941	2 888	3 347	7 766	30 855
Med	1 329	1 165	5 692	6 464	2 669
Drugi pridelki	61 764	72 043	96 811	134 508	139 950

## 1-4. Količine odkupljenih kmetijskih pridelkov 1971-1975

		1971	1972	1973	1974	1975
<b>Žita</b>						
Pšenica in rž	t	16 190	16 645	20 112	14 154	11 793
Ječmen	t	1 027	517	825	643	429
Oves	t	703	415	318	515	375
Koruza v zrnju	t	4 976	5 307	5 301	12 748	7 796
Pšenica za seme	t	1 960	857	1 064	1 761	763
Druga žita	t	229	141	352	534	733
<b>Živina, žova</b>						
Prašiči skupaj	t	22 301	20 426	16 129	19 669	21 272
Mesnati prašiči	t	19 061	18 536	14 923	18 065	19 129
Masni in polmasni prašiči	t	2 261	1 137	703	977	1 237
Prašiči in pujski za pleme in pitanje	t	532	499	378	554	781
Pujski za zakol	t	447	254	125	73	125
Goveda skupaj	t	62 368	57 065	61 665	63 260	60 572
Pitana goveda I., II. in III. vrsta	t	30 613	26 498	26 760	23 805	23 706
Druga klavna goveda	t	12 817	11 595	10 286	11 319	11 371
Goveda in teleta za pitanje	t	1 877	1 721	2 400	2 685	2 294
Goveda in teleta za pleme	t	785	503	735	557	549
Mlada pitana goveda	t	13 662	14 311	19 845	23 319	21 541
Mlada nepitana goveda	t	2 614	2 437	1 639	1 575	1 111
Teleta	t	7 012	5 096	3 647	4 865	4 883
Konji	t	241	212	255	204	404
Druga klavna živina	t	339	477	419	287	331
<b>Perutnina in jajca</b>						
Pohanci	q	305 425	304 756	301 129	359 277	395 772
Druga perutnina	q	11 527	8 588	17 373	15 429	15 148
Jajca	tisoč kosov	52 979	66 198	61 017	81 445	89 955
<b>Mleko in mlečni izdelki</b>						
Sveže mleko	tisoč litrov	140 811	159 446	182 464	198 923	213 336
Maslo	q	-	0	-	735	1
Trapist, ementalec, gauda, ipd.	q	-	-	11	-	-
Druge vrste sira	q	-	0	-	-	8
Drugi mlečni izdelki	q	28	51	11	142	234
<b>Vrtnine in zelenjava</b>						
Fižol v zrnju	t	386	279	374	427	299
Krompir	t	34 766	35 583	49 808	45 117	38 108
Čebula	q	13 162	10 121	12 506	13 935	8 555

1-4. Količine odkupljenih kmetijskih pridelkov 1971-1975 (nadaljevanje)

		1971	1972	1973	1974	1975
Sveže zelje	t	3 004	2 504	3 686	3 009	3 007
Paradižnik	q	33 702	25 036	36 178	35 664	24 629
Druga zelenjava	q	53 570	59 088	64 372	69 690	64 577
Sadje						
Namizna jabolka	t	8 474	7 871	9 699	15 380	16 307
Jabolka za predelavo	t	1 744	735	2 278	4 583	1 156
Namizno grozdje	t	70	755	134	27	26
Grozdje za predelavo	t	8 445	8 693	21 915	15 204	12 966
Sveže slive	t	1 040	231	1 067	1 122	101
Češnje in višnje	t	791	122	470	517	302
Marelice in breskve	t	3 162	2 750	3 163	2 961	1 198
Drugo sadje	t	5 639	3 528	6 529	4 889	7 590
Alkoholne pijače						
Vino	hl	163 889	130 761	110 539	109 269	137 573
Žganje	hl	99	114	88	56	38
Druge alkoholne pijače	hl	3 086	2 070	657	2 327	5 256
Industrijske rastline						
Hmelj	t	2 272	2 871	2 668	2 783	2 412
Druge industrijske rastline	t	218	167	174	236	277
Kože, perje						
Surove goveje in telečje kože	q	4 472	3 880	5 900	7 455	9 335
Surove svinjske kože	q	15 062	14 684	12 870	15 226	17 686
Druge vrste kož in perje	tisoč din	592	391	1 257	1 378	556
Les						
Drva	pm	152 697	139 138	125 185	139 869	116 131
Tehnični les	m <sup>3</sup>	821 058	812 582	1 011 597	945 164	895 312
Celulozni les	pm	124 555	121 146	150 676	132 894	157 318
Drugi izdelki						
Seno	t	12 776	8 257	7 057	10 034	9 499
Gozdni sadeži	tisoč din	4 495	18 391	14 928	10 679	30 297
Zdravilna zelišča	t	587	346	363	556	694
Med	t	151	89	299	319	123

## 1-5. Vrednost odkupljenih kmetijskih pridelkov po mescih 1975

tisoč din

	Skupaj	I	II	III	IV	V	VI
<b>SKUPAJ</b>	4 290 727	274 179	279 234	331 702	303 262	322 638	317 954
<b>Žita</b>	55 048	1 412	505	922	375	1 263	819
Pšenica in rž	27 174	66	51	103	151	275	293
Ječmen	1 219	81	177	53	-	5	-
Oves	1 069	189	17	115	2	6	20
Koruza v zrnju	19 915	1 045	243	620	215	539	485
Pšenica za seme	3 181	-	-	-	4	438	5
Druga žita	2 490	31	17	31	3	-	16
<b>Živina, živa teža</b>	1 396 255	100 947	105 820	112 926	110 377	115 886	101 895
Mesnati prašiči	320 051	24 204	24 810	26 908	20 722	26 563	25 655
Masni in polmasni prašiči	18 826	1 377	915	1 333	1 338	1 978	1 550
Prašiči in pujski za pleme	24 612	531	1 037	836	1 429	910	920
Pujski za zakol	2 130	237	133	80	102	117	417
Pitana goveda I., II. in III. vrste	362 738	23 736	24 730	27 097	32 643	29 179	22 181
Druga klavna goveda	137 057	12 792	10 705	11 601	11 425	10 206	9 091
Goveda in teleta za pitanje	45 083	3 503	3 236	2 554	3 016	4 064	2 954
Goveda in teleta za pleme	11 739	342	1 051	1 165	1 303	1 134	448
Mlada pitana goveda	351 492	23 366	30 548	32 251	29 390	32 796	27 477
Mlada nepitana goveda	18 814	2 002	1 005	1 077	758	709	2 917
Teleta	94 274	7 738	6 881	7 257	7 494	7 504	7 743
Konji	5 603	790	613	584	620	628	410
Druga klavna živina	3 836	329	156	183	137	98	132
<b>Perutnina in jajca</b>	863 456	57 246	45 532	57 439	66 727	68 002	68 996
Pohanci	737 530	47 997	37 836	49 313	59 887	61 119	60 045
Druga perutnina	22 194	2 297	1 299	2 172	1 743	1 671	1 546
Jajca	103 732	6 952	6 397	5 954	5 097	5 212	7 405
<b>Mleko in mlečni izdelki</b>	598 535	37 748	38 387	41 502	44 420	53 377	57 768
Sveže mleko	598 332	37 748	38 385	41 502	44 417	53 376	57 766
Maslo	8	-	-	-	-	-	-
Trapist, ementalec, gauda ipd.	-	-	-	-	-	-	-
Druge vrste sira	30	-	-	-	-	-	-
Drugi mlečni izdelki	165	-	2	-	6	1	2
<b>Vrtnine in zelenjava</b>	121 287	6 078	6 920	7 031	5 040	5 271	7 751
Fižol v zrnju	3 360	446	255	229	240	101	112
Krompir	72 769	3 784	4 967	5 202	2 747	3 133	3 332
Čebula	3 218	48	23	43	19	132	1 615

## 1-5. Vrednost odkupljenih kmetijskih pridelkov po mescih (nadaljevanje)

	tisoč din					
	VII	VIII	IX	X	XI	XII
SKUPAJ	337 945	368 942	373 133	468 462	441 861	471 775
Žita	8 218	9 671	10 708	5 035	4 228	11 892
Pšenica in rž	7 570	8 998	6 680	840	1 765	382
Ječmen	0	98	725	42	34	4
Oves	14	31	283	190	140	62
Koruza v zrnju	376	446	379	2 725	1 695	11 147
Pšenica za seme	231	88	1 040	973	401	1
Druga žita	27	10	1 601	265	193	296
Živina, živa teža	119 456	124 342	116 557	125 681	116 805	145 563
Mesnati prašiči	31 430	27 504	27 212	34 650	26 560	23 773
Masni in polmasni prašiči	1 482	1 097	1 536	2 047	2 280	1 893
Prašiči in pujski za pleme	961	1 346	800	985	984	13 873
Pujski za zakol	195	137	254	159	129	170
Pitana goveda I., II in III. vrste	25 709	34 101	33 344	36 000	32 538	41 480
Druga klavna goveda	9 270	12 373	10 714	11 577	12 389	14 914
Goveda in teleta za pitanje	4 694	4 810	4 508	4 292	3 355	4 097
Goveda in teleta za pleme	367	1 107	384	977	2 415	1 046
Mlada pitana goveda	35 389	31 228	25 524	24 488	27 274	31 761
Mlada nepitana goveda	924	2 065	2 806	2 016	1 313	1 222
Teleta	8 631	8 126	8 824	7 722	7 032	9 322
Konji	222	310	334	408	386	298
Druga klavna živina	182	138	257	360	150	1 714
Perutnina in jajca	60 416	83 134	84 153	81 391	90 105	100 315
Pohanci	51 036	71 587	68 959	68 791	76 760	84 200
Druga perutnina	540	2 263	3 124	2 444	667	2 428
Jajca	8 840	9 284	12 070	10 156	12 678	13 687
Mleko in mlečni izdelki	54 713	56 426	53 080	56 796	53 511	50 804
Sveže mleko	54 711	56 423	52 975	56 794	53 511	50 724
Maslo	-	-	-	-	-	8
Trapist, ementalec, gauda ipd.	-	-	-	-	-	-
Druge vrste sira	-	-	-	-	-	30
Drugi mlečni izdelki	2	3	105	2	-	42
Vrtnine in zelenjava	11 450	10 721	15 607	20 499	13 517	11 402
Fižol v zrnju	91	37	97	369	519	864
Krompir	3 012	3 585	10 205	15 527	9 556	7 719
Čebula	477	211	118	143	200	189

## 1-5. Vrednost odkupljenih kmetijskih pridelkov po mescih (nadaljevanje)

tisoč din

	Skupaj	I	II	III	IV	V	VI
Sveže zelje	5 132	101	37	57	24	103	182
Paradižnik	9 048	-	-	-	-	-	249
Druga zelenjava	27 760	1 699	1 638	1 500	2 010	1 802	2 261
Sadje	220 591	5 032	1 605	4 420	4 516	8 095	7 380
Namizna jabolka	77 206	4 712	1 520	4 398	4 490	6 994	49
Jabolka za predelavo	1 311	103	70	5	10	2	-
Namizno grozdje	175	5	-	-	-	-	-
Grozdje za predelavo	81 138	-	-	-	-	-	-
Sveže slive	462	0	-	-	-	-	0
Češnje in višnje	2 663	-	-	-	-	513	1 970
Marelice in breskve	10 858	-	-	-	-	-	2 820
Drugo sadje	46 778	212	15	17	16	586	2 541
Alkoholne pijače	199 717	10 488	13 177	13 692	10 554	7 571	13 754
Vino	197 267	10 472	13 158	13 668	10 469	7 498	13 656
Žganje	115	7	8	13	8	6	3
Druge alkoholne pijače	2 335	9	11	11	77	67	95
Industrijske rastline	96 720	518	130	130	82	120	274
Hmelj	94 527	364	-	-	1	-	-
Druge industrijske rastline	2 193	154	130	130	81	120	274
Kože, perje	21 145	2 711	2 211	2 106	1 461	1 208	1 106
Surove goveje in telečje kože	9 514	721	587	861	769	667	718
Surove svinjske kože	11 075	1 930	1 572	1 178	618	494	356
Druge vrste kož in perje	556	60	52	67	74	47	32
Les	507 633	40 071	50 997	73 002	50 001	47 295	43 864
Drva	19 977	1 069	1 596	2 590	1 801	2 116	1 480
Tehnični les	452 179	36 326	46 337	66 034	45 293	41 987	39 535
Celulozni les	35 477	2 676	3 024	4 378	2 907	3 192	2 849
Drugi pridelki	210 340	11 928	13 950	18 532	9 706	14 550	13 987
Seno	6 569	995	967	1 269	342	358	262
Gozdni sadeži	30 297	81	1	1	24	9	833
Zdravilna zelišča	30 855	198	614	72	271	1 712	840
Med	2 669	749	-	117	-	191	-
Drugi pridelki	139 950	9 905	12 368	17 073	9 069	12 280	12 052

## 1-5. Vrednost odkupljenih kmetijskih pridelkov po mescih (nadaljevanje)

	tisoč din					
	VII	VIII	IX	X	XI	XII
Sveže zelje	305	433	1 210	1 516	669	495
Paradižnik	4 083	3 331	1 073	309	3	-
Druga zelenjava	3 482	3 124	2 904	2 635	2 570	2 135
<b>Sadje</b>	<b>16 011</b>	<b>12 895</b>	<b>21 046</b>	<b>101 827</b>	<b>11 390</b>	<b>26 374</b>
Namizna jabolka	218	822	10 843	29 913	7 085	6 162
Jabolka za predelavo	2	2	348	365	225	179
Namizno grozdje	-	43	51	19	41	16
Grozdje za predelavo	-	-	630	64 741	1 163	14 604
Sveže slive	7	130	133	192	-	-
Češnje in višnje	159	21	0	-	0	-
Mareljice in breskve	4 092	2 951	787	200	7	1
Drugo sadje	11 533	8 926	8 254	6 397	2 869	5 412
<b>Alkoholne pijače</b>	<b>10 311</b>	<b>18 113</b>	<b>18 231</b>	<b>16 488</b>	<b>12 400</b>	<b>54 938</b>
Vino	9 679	18 031	18 201	15 409	12 165	54 861
Žganje	4	4	6	2	2	52
Druge alkoholne pijače	628	78	24	1 077	233	25
<b>Industrijske rastline</b>	<b>389</b>	<b>107</b>	<b>90</b>	<b>1 332</b>	<b>89 689</b>	<b>3 859</b>
Hmelj	-	-	0	1 197	89 501	3 464
Druge industrijske rastline	389	107	90	135	188	395
<b>Kože, perje</b>	<b>1 112</b>	<b>843</b>	<b>875</b>	<b>1 752</b>	<b>1 848</b>	<b>3 912</b>
Surove goveje in telečje kože	696	513	518	1 099	949	1 416
Surove svinjske kože	381	288	326	604	871	2 457
Druge vrste kož in perje	35	42	31	49	28	39
<b>Les</b>	<b>31 296</b>	<b>28 948</b>	<b>26 360</b>	<b>29 977</b>	<b>35 623</b>	<b>50 199</b>
Drva	1 135	870	1 580	1 871	2 096	1 773
Tehnični les	27 291	25 383	22 499	25 917	30 689	44 848
Celulozni les	2 870	2 695	2 281	2 189	2 838	3 578
<b>Drugi pridelki</b>	<b>24 573</b>	<b>23 742</b>	<b>26 426</b>	<b>27 684</b>	<b>12 745</b>	<b>12 517</b>
Seno	576	521	333	193	226	527
Gozdni sadeži	7 950	5 903	7 207	7 639	644	5
Zdravilna zelišča	4 458	6 568	7 378	8 262	198	284
Med	531	-	642	-	439	-
Drugi pridelki	11 058	10 750	10 866	11 590	11 238	11 701

1-6. Količine odkupljenih kmetijskih pridelkov po mescih 1975

	Skupaj	I	II	III	IV	V	VI	
<b>Žita</b>								
Pšenica in rž	t	11 793	29	21	40	71	131	137
Ječmen	t	429	36	49	16	-	2	-
Oves	t	375	54	5	31	0	2	7
Koruza v zrnju	t	7 796	393	91	225	76	188	178
Pšenica za seme	t	763	-	-	-	1	35	2
Druga žita	t	733	7	4	11	0	-	5
<b>Živina, živa teža</b>								
Prašiči skupaj	t	21 272	1 663	1 648	1 827	1 459	1 894	1 788
Mesnati prašiči	t	19 129	1 529	1 530	1 688	1 291	1 704	1 604
Masni in polmasni prašiči	t	1 237	96	62	96	98	143	110
Prašiči in pujski za pleme	t	781	26	47	37	64	40	44
Pujski za zakol	t	125	12	9	6	6	7	30
Goveda skupaj	t	60 572	4 611	4 913	5 216	5 365	5 306	4 290
Pitana goveda I., II. in III. vrste	t	23 706	1 629	1 692	1 860	2 236	1 982	1 501
Druga klavna goveda	t	11 371	1 134	970	999	960	882	783
Goveda in teleta za pitanje	t	2 294	200	174	139	161	224	154
Goveda in teleta za pleme	t	549	17	61	64	69	49	24
Mlada pitana goveda	t	21 541	1 511	1 949	2 082	1 891	2 127	1 698
Mlada nepitana goveda	t	1 111	120	67	72	48	42	130
Teleta	t	4 883	417	372	395	408	406	402
Konji	t	404	62	46	45	42	45	27
Druga klavna živina	t	331	30	13	16	13	9	10
<b>Perutnina in jajca</b>								
Pohanci	q	395 772	27 341	21 584	29 094	34 065	35 238	34 761
Druga perutnina	q	15 148	1 184	932	1 587	1 127	1 177	1 134
Jajca	tisoč kosov	89 955	5 861	5 996	5 600	5 244	5 399	7 648
<b>Mleko in mlečni izdelki</b>								
Sveže mleko	tisoč litrov	213 336	15 372	15 836	16 861	17 300	19 324	19 671
Maslo	q	1	-	-	-	-	-	-
Trapist, ementalec, gauda ipd.	q	-	-	-	-	-	-	-
Druge vrste sira	q	8	-	-	-	-	-	-
Drugi mlečni izdelki	q	234	-	1	-	5	0	1
<b>Vrtnine in zelenjava</b>								
Fižol v zrnju	t	299	41	24	23	24	9	13
Krompir	t	38 108	2 562	3 363	3 456	2 206	2 403	1 710
Čebula	q	8 555	235	93	226	78	316	4 718



1-6. Količine odkupljenih kmetijskih pridelkov po mescih (načaljevanje)

	VII	VIII	IX	X	XI	XII	
<b>Žita</b>							
Pšenica in rž	t	3 399	3 994	2 719	323	758	171
Ječmen	t	0	48	254	13	10	1
Oves	t	5	12	113	75	50	21
Koruza v zmu	t	135	153	124	1 262	655	4 316
Pšenica za seme	t	87	27	291	220	100	0
Druga žita	t	6	3	534	64	94	45
<b>Živina, živa teža</b>							
Prašiči skupaj	t	2 034	1 779	1 686	2 083	1 643	1 768
Mesnati prašiči	t	1 884	1 639	1 545	1 911	1 459	1 345
Mastni in polmastni prašiči	t	98	71	92	122	134	115
Prašiči in pujski za pleme	t	40	61	37	43	44	298
Pujski za zakol	t	12	8	12	7	6	10
Goveda skupaj	t	4 727	5 251	4 912	4 929	5 019	6 033
Pitana goveda I., II. in III. vrste	t	1 606	2 131	2 164	2 225	2 075	2 605
Druga klavna goveda	t	751	931	848	887	1 002	1 224
Goveda in teleta za pitanje	t	239	236	212	207	155	193
Goveda in teleta za pleme	t	18	36	16	52	91	52
Mlada pitana goveda	t	2 056	1 793	1 498	1 440	1 613	1 883
Mlada nepitana goveda	t	57	124	174	118	83	76
Teleta	t	446	403	439	380	348	467
Konji	t	15	21	25	26	29	21
Druga klavna živina	t	16	12	22	30	13	147
<b>Perutnina in jajca</b>							
Pohanci	q	24 973	37 774	36 546	35 865	36 959	41 572
Druga perutnina	q	409	1 073	2 274	1 943	548	1 760
Jajca	tisoč kosov	9 238	9 678	9 638	8 168	8 646	8 839
<b>Mleko in mlečni izdelki</b>							
Sveže mleko	tisoč litrov	18 548	19 236	17 779	19 029	17 611	16 769
Maslo	q	-	-	-	-	-	1
Trapist, ementalec, gauda ipd.	q	-	-	-	-	-	-
Druge vrste sira	q	-	-	-	-	-	8
Drugi mlečni izdelki	q	1	2	199	1	-	24
<b>Vrtnine in zelenjava</b>							
Fižol v zrnu	t	11	3	9	31	42	69
Krompir	t	1 271	1 697	5 541	8 259	3 369	2 271
Čebula	q	1 365	627	276	241	232	150

## 1-6. Količine odkupljenih kmetijskih pridelkov po mescih (nadaljevanje)

		Skupaj	I	II	III	IV	V	VI
Sveže zelje	t	3 007	40	10	16	4	31	113
Paradižnik	t	24 629	-	-	-	-	-	300
Druga zelenjava	t	64 577	3 311	3 499	3 203	4 381	3 419	3 907
Sadje								
Namizna jabolka	t	16 307	1 202	415	1 105	916	115	24
Jabolka za predelavo	t	1 156	146	115	10	11	1	-
Namizno grozdje	t	26	1	-	-	-	-	-
Grozdje za predelavo	t	12 966	-	-	-	-	-	-
Sveže slive	t	101	0	-	-	-	-	0
Češnje in višnje	t	302	-	-	-	-	50	229
Mareljice in breskve	t	1 198	-	-	-	-	-	287
Drugo sadje	t	7 590	65	1	1	2	32	236
Alkoholne pijače								
Vino	hl	137 573	8 664	9 351	11 518	7 043	4 935	8 737
Žganje	hl	38	2	2	6	2	2	1
Druge alkoholne pijače	hl	5 256	27	34	36	362	295	409
Industrijske rastline								
Hmelj	t	2 412	12	-	-	0	-	-
Druge industrijske rastline	t	277	12	17	10	5	5	36
Kože, perje								
Surove goveje in telečje kože	q	9 335	728	612	852	734	635	648
Surove svinjske kože	q	17 686	3 048	2 511	1 908	1 001	782	585
Druge vrste kož in perje tisoč din		556	60	52	67	74	47	32
Les								
Drva	prm	116 131	6 501	9 303	17 118	10 079	11 752	8 802
Tehnični les	m <sup>3</sup>	895 312	73 670	91 200	120 240	88 838	84 615	81 291
Celulozni les	prm	157 318	12 319	14 292	18 512	13 629	14 713	12 201
Drugi pridelki								
Seno	t	9 499	1 378	1 359	1 543	521	499	408
Gozdni sadeži	tisoč din	30 297	81	1	1	24	9	833
Zdravilna zelišča	t	694	34	49	12	22	134	39
Med	t	123	38	-	6	-	9	-

1-6. Količine odkupljenih kmetijskih pridelkov po mescih (nadaljevanje)

		VII	VIII	IX	X	XI	XII
Sveže zelje	t	118	163	749	1 051	404	308
Paradižnik	q	8 391	11 487	3 878	564	9	-
Druga zelenjava	q	8 278	8 134	7 570	6 222	7 142	5 211
Sadje							
Namizna jabolka	t	34	142	2 182	6 297	1 686	1 189
Jabolka za predelavo	t	1	2	298	258	166	148
Namizno grozdje	t	-	8	6	4	5	2
Grozdje za predelavo	t	-	-	123	10 200	164	2 479
Sveže slive	t	1	24	33	43	-	-
Češnje in višnje	t	20	3	0	-	0	-
Marelice in breskve	t	439	363	93	15	1	0
Drugo sadje	t	1 070	1 328	1 628	1 217	591	1 419
Alkoholne pijače							
Vino	hl	6 438	12 076	12 339	11 534	7 520	37 418
Žganje	hl	1	1	1	0	0	20
Druge alkoholne pijače	hl	2 617	318	81	722	304	51
Industrijske rastline							
Hmelj	t	-	-	0	28	2 281	91
Druge industrijske rastline	t	59	6	10	6	15	96
Kože, perje							
Surove goveje in telečje kože	q	656	484	502	1 090	918	1 476
Surove svinjske kože	q	612	451	513	962	1 398	3 915
Druge vrste kož in perje	tisoč din	35	42	31	49	28	39
Les							
Drva	prm	6 895	5 370	7 679	10 642	11 600	10 390
Tehnični les	m <sup>3</sup>	54 702	51 141	45 587	51 716	62 972	86 340
Celulozni les	prm	12 681	12 070	9 859	9 691	12 512	14 839
Drugi pridelki							
Seno	t	888	799	521	302	333	948
Gozdni sadeži	tisoč din	7 950	5 903	7 207	7 639	644	5
Zdravilna zelišča	t	66	72	86	83	24	73
Med	t	23	-	28	-	19	-

## 2. ODKUP OD ZASEBNIH PROIZVAJALCEV

2-1. Vrednost odkupljenih kmetijskih pridelkov po vrstah odkupnih organizacij

tisoč din

	Skupaj	Kmetijske zadruga	Trgovske organizacije	Industrijske organizacije	Kmetijska gospodarstva
<b>SKUPAJ</b>	1 894 280	832 238	161 526	128 252	772 264
<b>Žita</b>	9 938	2 312	1 007	497	6 122
Pšenica in rž	5 021	450	44	471	4 056
Ječmen	1	1	-	-	-
Oves	15	15	-	-	-
Koruza v zrnju	3 329	1 372	866	26	1 065
Pšenica za seme	1 002	447	4	-	551
Druga žita	570	27	93	-	450
<b>Živina, živa teža</b>	933 753	410 149	37 862	71 937	413 805
Mesnati prašiči	87 861	21 706	27	12 284	53 844
Masni in polmasni prašiči	15 443	6 806	19	2 203	6 415
Prašiči in pujski za pleme	7 221	2 380	-	-	4 841
Pujski za zakol	1 219	531	314	72	302
Pitana goveda I., II. in III. vrste	304 922	166 739	11 843	13 746	112 594
Druga klavna goveda	115 020	42 265	11 247	19 411	42 097
Goveda in teleta za pitanje	41 459	11 322	181	2 992	26 964
Goveda in teleta za pleme	8 930	4 846	148	6	3 930
Mlada pitana goveda	239 918	100 277	6 867	12 064	120 710
Mlada nepitana goveda	16 278	5 054	3 623	71	7 530
Teleta	87 864	43 929	3 491	8 721	31 723
Konji	5 583	2 420	-	344	2 819
Druga klavna živina	2 035	1 874	102	23	36
<b>Perutnina in jajca</b>	115 154	8 204	2 799	876	103 275
Pohanci	100 801	19	661	-	100 121
Druga perutnina	497	393	-	-	104
Jajca	13 856	7 792	2 138	876	3 050
<b>Mleko in mlečni izdelki</b>	477 624	253 786	22 100	46 197	155 541
Sveže mleko	477 474	253 733	22 003	46 197	155 541
Maslo	0	0	-	-	-
Trapist, ementalec, gauda ipd.	-	-	-	-	-
Druge vrste sira	-	-	-	-	-
Drugi mlečni izdelki	150	53	97	-	-
<b>Vrtnine in zelenjava</b>	99 900	56 839	20 243	1 876	20 942
Fižol v zrnju	2 782	421	1 195	79	1 087
Krompir	55 561	40 997	3 401	865	10 298
Čebula	3 180	1 245	1 187	11	737

## 2-1. Vrednost odkupljenih kmetijskih pridelkov po vrstah odkupnih organizacij (nadaljevanje)

tisoč din

	Skupaj	Kmetijske zadruge	Trgovske organizacije	Industrijske organizacije	Kmetijska gospodarstva
Sveže zelje	4 426	1 033	1 641	292	1 460
Paradižnik	9 043	4 610	2 133	4	2 296
Druga zelenjava	24 908	8 533	10 686	625	5 064
Sadje	74 647	45 342	3 182	4 234	21 889
Namizna jabolka	1 372	512	376	13	471
Jabolka za predelavo	127	70	10	-	47
Namizno grozdje	64	-	36	-	28
Grozdje za predelavo	53 909	37 964	210	4 158	11 577
Sveže slive	201	1	180	-	20
Češnje in višnje	2 517	899	658	-	960
Mareljice in breskve	1 129	526	347	-	256
Drugo sadje	15 328	5 370	1 365	63	8 530
Alkoholne pijače	33 175	25 568	2 814	529	4 264
Vino	32 962	25 526	2 814	529	4 093
Žganje	42	42	-	-	-
Druge alkoholne pijače	171	-	-	-	171
Industrijske rastline	32 717	73	896	1 388	30 360
Hmelj	31 108	-	892	-	30 216
Druge industrijske rastline	1 609	73	4	1 388	144
Kože, perje	19 361	3 244	14 147	589	1 381
Surove goveje in telečje kože	9 506	1 397	7 908	-	201
Surove svinjske kože	9 314	1 839	5 707	589	1 179
Druge vrste kož in perje	541	8	532	-	1
Les	13 982	6 760	780	1	6 441
Drva	1 331	13	-	1	1 317
Tehnični les	10 403	6 038	780	-	3 585
Celulozni les	2 248	709	-	-	1 539
Drugo pridelki	84 029	19 961	55 696	128	8 244
Seno	4 251	3 622	41	80	508
Gozdni sadeži	30 297	8 234	19 757	27	2 279
Zdravilna zelišča	30 855	670	29 978	-	207
Med	2 669	13	2 656	-	-
Drugi pridelki	15 957	7 422	3 264	21	5 250

## 2-2. Količine odkupljenih kmetijskih pridelkov po vrstah odkupnih organizacij

tisoč din

		Skupaj	Kmetijske zadruge	Trgovske organizacije	Industrijske organizacije	Kmetijska gospodarstva
<b>Žita</b>						
Pšenica in rž	t	2 196	89	15	206	1 886
Ječmen	t	0	0	-	-	-
Oves	t	5	5	-	-	-
Koruza v zrnju	t	1 226	485	303	11	427
Pšenica za seme	t	164	38	1	-	125
Druga žita	t	114	10	12	-	92
<b>Živina, živa teža</b>						
Prašiči skupaj	t	7 186	2 020	20	951	4 195
Mesnati prašiči	t	5 777	1 441	2	788	3 546
Mastni in polmastni prašiči	t	1 014	433	1	159	421
Prašiči in pujski za pleme	t	323	110	-	-	213
Pujski za zakol	t	72	36	17	4	15
Goveda skupaj	t	48 619	22 125	2 292	3 254	20 948
Pitana goveda I., II. in III. vrste	t	20 097	11 108	796	932	7 261
Druga klavna goveda	t	9 690	3 624	837	1 393	3 836
Goveda in teleta za pitanje	t	2 089	599	10	146	1 334
Goveda in teleta za pleme	t	430	222	7	0	201
Mlada pitana goveda	t	15 357	6 282	424	778	7 873
Mlada nepitana goveda	t	956	290	218	5	443
Teleta	t	4 566	2 260	175	421	1 710
Konji	t	402	180	-	39	183
Druga klavna živina	t	180	167	9	2	2
<b>Perutnina in jajca</b>						
Pohanci	q	69 523	134	477	-	68 912
Druga perutnina	q	337	206	-	-	131
Jajca	tisoč kosov	11 411	5 768	1 756	1 298	2 589
<b>Mleko in mlečni izdelki</b>						
Sveže mleko	tisoč litrov	171 544	91 505	7 840	16 887	55 312
Maslo	q	0	0	-	-	-
Trapist, ementalec, gauda ipd.	q	-	-	-	-	-
Druge vrste sira	q	-	-	-	-	-
Drugi mlečni izdelki	q	229	34	195	-	-
<b>Vrtnine in zelenjava</b>						
Fižol v zrnju	t	249	38	94	8	109
Krompir	t	32 180	24 964	1 420	473	5 323
Čebula	q	8 499	3 705	2 638	36	2 120

## 2-2. Količine odkupljenih kmetijskih pridelkov po vrstah odkupnih organizacij (nadaljevanje)

		tisoč din				
		Skupaj	Kmetijske zadruge	Trgovske organizacije	Industrijske organizacije	Kmetijska gospodarstva
Sveže zelje	t	2 645	597	786	246	1 016
Paradižnik	q	24 618	12 313	3 911	5	8 389
Druga zelenjava	q	59 765	19 846	21 877	4 283	13 759
Sadje						
Namizna jabolka	t	346	141	81	7	117
Jabolka za predelavo	t	172	83	2	-	87
Namizno grozdje	t	12	-	6	-	6
Grozdje za predelavo	t	8 634	5 775	36	636	2 187
Sveže slive	t	43	0	37	-	6
Češnje in višnje	t	286	107	66	-	113
Mareljice in breskve	t	117	56	31	-	30
Drugo sadje	t	1 622	604	189	5	824
Alkoholne pijače						
Vino	hl	23 054	15 218	2 658	526	4 652
Žganje	hl	17	17	-	-	-
Druge alkoholne pijače	hl	827	-	-	-	827
Industrijske rastline						
Hmelj	t	912	-	28	-	884
Druge industrijske rastline	t	112	8	0	82	22
Kože, perje						
Surove goveje in telečje kože	q	9 326	1 349	7 787	-	190
Surove svinjske kože	q	15 038	3 072	9 175	887	1 904
Druge vrste kož in perje	tisoč din	541	8	532	-	1
Les						
Drva	prm	6 519	70	-	2	6 447
Tehnični les	m <sup>3</sup>	10 664	4 248	334	-	6 082
Celulozni les	prm	9 468	2 389	-	-	7 079
Drugi izdelki						
Seno	t	6 695	5 656	59	140	840
Gozdni sadeži	tisoč din	30 297	8 235	19 757	27	2 278
Zdravilna zelišča	t	694	34	653	-	7
Med	t	123	1	122	-	-

## 3. PRODAJA Z DRUŽBENIH GOSPODARSTEV

3-1. Vrednost prodanih kmetijskih pridelkov po vrstah kmetijskih organizacij

tisoč din

	Skupaj	Kmetijska gospodarstva	Ekonomije KZ
<b>SKUPAJ</b>	<b>1 948 040</b>	<b>1 207 023</b>	<b>741 017</b>
Žita	45 110	32 325	12 785
Pšenica in rž	22 153	13 653	8 500
Ječmen	1 218	546	672
Oves	1 054	381	673
Koruza	16 586	13 062	2 624
Pšenica za seme	2 179	1 960	219
Druga žita	1 920	1 823	97
Živina, živa teža	462 502	246 682	215 820
Mesnati prašiči	232 190	138 081	94 109
Masni in polmasni prašiči	3 383	3 197	186
Prošiči in pujski za pleme	17 391	13 639	3 752
Pujski za zakol	911	911	-
Pitana goveda I., II. in III. vrste	57 816	51 707	6 109
Druga klavna goveda	22 037	7 828	14 209
Goveda in teleta za pitanje	3 624	693	2 931
Goveda in teleta za pleme	2 809	1 776	1 033
Mlada pitana goveda	111 574	24 611	86 963
Mlada nepitna goveda	2 536	928	1 608
Teleta			
Konji			
Druga klavna živina			
Perutnina in jajca	748 302	469 901	278 401
Pohanci	636 729	380 258	256 471
Druga perutnina	21 697	20 455	1 242
Jajca	89 876	69 188	20 688
Mleko in mlečni izdelki	120 911	67 637	53 274
Sveže mleko	120 858	67 637	53 221
Maslo	8	-	8
Trapist, ementalec, gauda ipd.	-	-	-
Druge vrste sira	30	-	30
Drugi mlečni izdelki	15	-	15
Vrtnine in zelenjava	21 387	15 810	5 577
Fižol v zrnu	578	542	36
Krompir	17 208	12 824	4 384
Čebula	38	34	4



## 3-1. Vrednost prodanih kmetijskih pridelkov po vrstah kmetijskih organizacij (nadaljevanje)

tisoč din

	Skupaj	Kmetijska gospodarstva	Ekonomije KZ
Sveže zelje	706	437	269
Paradižnik	5	5	0
Druga zelenjava	2 852	1 968	884
Sadje	145 944	89 887	56 057
Namizna jabolka	75 834	48 660	27 174
Jabolka za predelavo	1 184	785	399
Namizno grozdje	111	62	49
Grozdje za predelavo	27 229	14 928	12 301
Sveže slive	261	190	71
Češnje in višnje	146	65	81
Marelice in breskve	9 729	4 128	5 601
Drugo sadje	31 450	21 069	10 381
Alkoholne pijače	166 542	85 591	80 951
Vino	164 305	83 616	80 689
Žganje	73	22	51
Druge alkoholne pijače	2 164	1 953	211
Industrijske rastline	64 003	56 051	7 952
Hmelj	63 419	55 549	7 870
Druge industrijske rastline	584	502	82
Kože, perje	1 784	1 784	0
Surove goveje in telečje kože	8	8	-
Surove svinjske kože	1 761	1 761	0
Druge vrste kož in perje	15	15	-
Les	45 244	33 501	11 743
Drva	4 465	3 831	634
Tehnični les	38 133	27 186	10 947
Celulozni les	2 646	2 484	164
Drugi pridelki	126 311	107 854	18 457
Seno	2 318	506	1 812
Gozdni sadeži	-	-	-
Zdravilna zelišča	-	-	-
Med	-	-	-
Drugi pridelki	123 993	107 348	16 645

## 3-2. Količine prodanih kmetijskih pridelkov po vrstah kmetijskih organizacij

		Skupaj	Kmetijska gospodarstva	Ekonomije KZ
<b>Žita</b>				
Pšenica in rž	t	9 597	5 947	3 650
Ječmen	t	429	195	234
Oves	t	370	136	234
Koruza v zrnju	t	6 570	5 606	964
Pšenica za seme	t	599	541	58
Druga žita	t	619	602	17
<b>Živina, živa teža</b>				
Prašiči skupaj	t	14 086	8 767	5 319
Mesnatí prašiči	t	13 352	8 206	5 146
Mastni in polmastni prašiči	t	223	212	11
Prašiči in pujski za pleme	t	458	296	162
Pujski za zakol	t	53	53	-
Goveda skupaj	t	11 953	5 578	6 375
Pitana goveda I., II. in III. vrste	t	3 609	3 221	388
Druga klavna goveda	t	1 681	704	977
Goveda in teleta za pitanje	t	205	39	166
Goveda in teleta za pleme	t	119	71	48
Mlada pitana goveda	t	6 184	1 481	4 703
Mlada nepitana goveda	t	155	62	93
Teleta	t	317	150	167
Konji	t	2	-	2
Druga klavna živina	t	151	9	142
<b>Perutnina in jajca</b>				
Pohanci	q	326 249	172 411	153 838
Druga perutnina	q	14 811	13 824	987
Jajca	tisoč kosov	78 544	61 223	17 321
<b>Mleko in mlečni izdelki</b>				
Sveže mleko	tisoč litrov	41 792	23 105	18 687
Maslo	q	1	-	1
Trapist, ementalec, gauda ipd.	q	-	-	-
Druge vrste sira	q	8	-	8
Drugi mlečni izdelki	q	5	-	5
<b>Vrtnine in zelenjava</b>				
Fižol v zrnju	t	50	47	3
Krompir	t	5 928	4 152	1 776
Čebula	q	56	46	10

3-2. Količine prodanih kmetijskih pridelkov po vrstah kmetijskih organizacij (nadaljevanje)

		Skupaj	Kmetijska gospodarstva	Ekonomije KZ
Sveže zelje	t	362	231	131
Paradižnik	q	11	11	0
Druga zelenjava	q	4 812	3 051	1 761
Sadje				
Namizna jabolka	t	15 961	10 176	5 785
Jabolka za predelavo	t	984	722	262
Namizno grozdje	t	14	9	5
Grozdje za predelavo	t	4 332	2 525	1 807
Sveže slive	t	58	43	15
Češnje in višnje	t	16	8	8
Marelice in breskve	t	1 081	509	672
Drugo sadje	t	5 968	4 298	1 670
Alkoholne pijače				
Vino	hl	114 519	58 641	55 878
Žganje	hl	21	7	14
Druge alkoholne pijače	hl	4 429	4 225	204
Industrijske rastline				
Hmelj	t	1 500	1 307	193
Druge industrijske rastline	t	165	49	71
Kože, perje				
Surove goveje in telečje kože	q	9	9	-
Surove svinjske kože	q	2 648	2 648	0
Druge vrste kož in perje	tisoč din	15	15	-
Les				
Drva	prm	22 293	18 670	3 623
Tehnični les	m <sup>2</sup>	57 034	44 454	12 580
Celulozni les	prm	9 026	8 488	538
Drugi pridelki				
Seno	t	2 804	835	1 969
Gozdni sadeži	tisoč din	-	-	-
Zdravilna zelišča	t	-	-	-
Med	t	-	-	-

## 4. PODRUŽBLJENA PROIZVODNJA

4-1. Vrednost odkupljenega lesa iz podružbljene proizvodnje po občinah <sup>1)</sup> tisoč din

	Skupaj	Drva	Tehnični les	Celulozni les
SR SLOVENIJA	448 407	14 181	403 643	30 583
Ajdovščina	2 715	346	2 329	40
Brežice	167	19	85	63
Celje	7 231	-	7 231	-
Cerknica	16 905	-	14 931	1 974
Črnomelj	10 489	875	9 427	187
Domžale	8 988	73	8 915	-
Dravograd	5 257	-	4 535	722
Grosuplje	4 533	388	4 145	-
Hrastnik	1 246	38	1 208	-
Idrija	8 567	366	7 680	521
Ilirska Bistrica	8 551	1 699	6 819	33
Jesenice	6 759	-	5 570	1 189
Kamnik	10 046	487	8 695	864
Kočevje	5 147	254	4 442	451
Koper	45	18	27	-
Kranj	14 133	54	13 065	1 014
Krško	674	8	174	492
Laško	4 410	17	4 205	188
Lenart	1 693	51	1 561	81
Litija	6 313	320	5 571	422
Ljubljana-Bežigrad	140	-	140	-
Ljubljana Moste-Polje	1 066	116	950	-
Ljubljana-Šiška	2 310	92	2 136	82
Ljubljana-Vič-Rudnik	17 400	263	16 557	580
Ljutomer	1 269	56	1 135	78
Logatec	9 061	-	8 112	949

1) V občinah, ki so izpuščene, ni bilo odkupa lesa iz podružbljene proizvodnje.

## 4-1. Vrednost odkupljenega lesa iz podružbljene proizvodnje po občinah (nadaljevanje)

tisoč din

	Skupaj	Drva	Tehnični les	Celulozni les
Maribor	17 618	490	17 013	115
Mozirje	47 423	-	43 003	4 420
Murska Sobota	3 158	153	1 921	1 084
Nová Gorica	2 713	1 230	1 174	309
Novo mesto	13 482	964	11 208	1 310
Ormož	1 087	22	1 016	49
Postojna	10 437	713	8 997	727
Ptuj	4 163	155	3 981	27
Radlje ob Dravi	26 058	-	24 569	1 489
Radovljica	17 112	-	14 854	2 258
Ravne na Koroškem	15 419	80	13 198	2 141
Ribnica	9 927	44	9 511	312
Sevnica	2 414	144	1 018	1 252
Sežana	3 400	2 132	1 253	15
Slovenj Gradec	14 871	5	13 277	1 589
Slovenska Bistrica	11 452	62	11 338	52
Slovenske Konjice	10 599	-	10 599	-
Šentjur pri Celju	5 235	4	5 212	19
Škofja Loka	24 127	261	22 010	1 856
Šmarje pri Jelšah	3 437	-	3 398	39
Tolmin	4 396	1 086	3 238	72
Trbovlje	2 088	22	2 066	-
Trebnje	4 797	815	3 346	636
Tržič	5 374	15	5 105	254
Velenje	8 375	-	7 747	628
Vrhnika	5 595	-	5 595	-
Zagorje ob Savi	5 793	244	5 549	-
Žalec	12 742	-	12 742	-

## 4-2. Količine odkupljenega lesa iz podružbljene proizvodnje po občinah

	Drva pm	Tehnični les m <sup>3</sup>	Celulozni les pm
SR SLOVENIJA	87 319	827 614	138 824
Ajdovščina	2 534	6 882	279
Brežice	135	271	313
Celje	-	13 474	-
Cerknica	-	33 519	7 931
Črnomelj	4 614	17 143	750
Domžale	443	17 557	-
Dravograd	-	10 444	4 151
Grosuplje	1 867	7 385	-
Hrastnik	225	2 412	-
Idrija	2 836	20 926	2 902
Ilirska Bistrica	10 973	16 177	108
Jesenice	-	10 887	4 672
Kamnik	2 824	17 168	4 584
Kočevje	1 748	7 793	1 961
Koper	118	70	-
Kranj	219	25 170	4 555
Krško	49	534	2 442
Laško	109	9 554	924
Lenart	325	3 244	506
Litija	2 246	11 714	2 120
Ljubljana-Bežigrad	-	288	-
Ljubljana-Moste-Polje	842	1 956	-
Ljubljana-Šiška	635	4 431	354
Ljubljana-Rudnik	1 730	32 447	2 575
Ljutomer	346	1 712	478
Logatec	-	16 155	4 433

## 4-2. Količine odkupljenega lesa iz podružbljene proizvodnje po občinah (nadaljevanje)

	Drva prm	Tehnični les m <sup>3</sup>	Celulozni les prm
Maribor	2 829	41 557	647
Mozirje	-	63 512	13 783
Murska Sobota	960	3 579	5 510
Nova Gorica	8 232	3 357	2 918
Novo mesto	4 700	21 006	5 405
Ormož	136	2 088	264
Postojna	4 585	20 310	3 234
Ptuj	979	10 013	127
Radlje ob Dravi	-	55 049	8 529
Radovljica	-	28 602	9 088
Ravne na Koroškem	543	30 182	12 266
Ribnica	302	16 791	1 359
Sevnica	931	3 167	5 634
Sežana	14 170	3 499	62
Slovenj Gradec	31	30 501	9 131
Slovenska Bistrica	427	26 828	307
Slovenske Konjice	-	22 951	-
Šentjur pri Celju	25	11 644	89
Škofja Loka	1 059	43 789	8 077
Šmarje pri Jelšah	-	7 218	194
Tolmin	6 323	8 111	366
Trbovlje	142	4 449	-
Trebnje	4 407	6 918	2 750
Tržič	63	9 541	1 155
Velenje	-	11 744	1 891
Vrhnika	-	12 196	-
Zagorje ob Savi	1 657	12 489	-
Žalec	-	27 210	-

## 5. PREGLED PO OBČINAH

5-1. Vrednost odkupa po blagovnih skupinah, sektorjih lastništva in občinah

tisoč din

		Odkup skupaj	Živina	Perutnina in jajca	Mleko in mlečni izdelki	Vrtnine in zelenjava	Sadje <sup>1)</sup>	Alkoholne pijače	Les
SR SLOVENIJA	Skupaj <sup>2)</sup>	4290 727	1396 255	863 456	598 535	121 287	220 591	199 717	507 633
	Zasebni	1894 280	933 753	115 154	477 624	99 900	74 647	33 175	13 982
	Družbeni	1948 040	462 502	748 302	120 911	21 387	145 944	166 542	45 244
Ajdovščina	Skupaj	36 269	13 102	48	11 168	731	6 129	-	2 719
	Zasebni	29 225	12 258	48	7 683	731	6 129	-	4
	Družbeni	4 329	844	-	3 485	-	-	-	-
Brežice	Skupaj	67 376	16 799	4 352	14 546	1 635	2 935	257	11 528
	Zasebni	34 609	15 789	94	14 546	1 632	1 385	257	-
	Družbeni	32 600	1 010	4 258	-	3	1 550	-	11 361
Celje	Skupaj	58 008	15 629	15 963	3 121	5 149	491	-	7 231
	Zasebni	43 861	15 629	15 963	3 121	3 975	491	-	-
	Družbeni	6 916	-	-	-	1 174	-	-	-
Cerknica	Skupaj	45 079	14 702	7 219	5 969	-	-	-	16 905
	Zasebni	20 955	14 702	-	5 969	-	-	-	-
	Družbeni	7 219	-	7 219	-	-	-	-	-
Črnomelj	Skupaj	33 297	14 913	17	6 077	275	48	66	10 913
	Zasebni	22 626	14 913	17	6 077	275	-	-	420
	Družbeni	182	-	-	-	-	48	66	4
Domžale	Skupaj	120 126	85 265	9 186	12 783	711	865	-	8 988
	Zasebni	15 334	10 747	-	4 343	161	16	-	-
	Družbeni	95 804	74 518	9 186	8 440	550	849	-	-
Dravograd	Skupaj	10 630	2 286	-	1 260	1 243	-	-	5 257
	Zasebni	3 784	2 048	-	1 090	70	-	-	-
	Družbeni	1 589	238	-	170	1 173	-	-	-
Gornja Radgona	Skupaj	140 342	71 153	3 691	12 069	4	4 250	31 019	4 950
	Zasebni	48 062	33 557	3 691	8 631	4	698	-	-
	Družbeni	92 280	37 596	-	3 438	-	3 552	31 019	4 950
Grosuplje	Skupaj	75 789	41 798	-	23 867	2 233	-	-	4 777
	Zasebni	48 819	28 981	-	15 695	2 231	-	-	-
	Družbeni	22 437	12 817	-	8 172	2	-	-	244
Hrastnik	Skupaj	3 743	1 662	-	835	-	-	-	1 246
	Zasebni	2 497	1 662	-	835	-	-	-	-
	Družbeni	-	-	-	-	-	-	-	-
Hrastnik	Skupaj	3 743	1 662	-	835	-	-	-	1 246
	Zasebni	2 497	1 662	-	835	-	-	-	-
	Družbeni	-	-	-	-	-	-	-	-
Idrija	Skupaj	26 255	9 135	269	6 875	189	58	-	8 567
	Zasebni	17 688	9 135	269	6 875	189	58	-	-
	Družbeni	-	-	-	-	-	-	-	-

1) Prišteto tudi sadje za predelavo.

2) Prišteto tudi les iz podružbljene proizvodnje.



## 5-1. Vrednost odkupa po blagovnih skupinah, sektorjih lastništva in občinah (nadaljevanje)

tisoč din

		Odkup skupaj	Živina	Perutnina in jajca	Mleko in mlečni izdelki	Vrtnine in zelenjava	Sadje	Alkoholne pijače	Les
Ilirska Bistrica	Skupaj	32 083	9 023	2 813	7 219	982	1 175	-	8 551
	Zasebni	16 551	6 109	730	7 219	982	6	-	-
	Družbeni	6 981	2 914	2 083	-	-	1 169	-	-
Izola	Skupaj	10 663	226	197	37	3 935	6 213	-	-
	Zasebni	5 311	226	197	37	3 935	861	-	-
	Družbeni	5 352	-	-	-	-	5 352	-	-
Jesenice	Skupaj	12 383	4 100	-	1 461	-	2	-	6 759
	Zasebni	5 624	4 100	-	1 461	-	2	-	-
	Družbeni	-	-	-	-	-	-	-	-
Kamnik	Skupaj	64 160	24 956	19 327	3 706	1 153	903	-	10 141
	Zasebni	29 867	24 956	-	3 706	217	-	-	-
	Družbeni	24 247	-	19 327	-	936	903	-	95
Kočevje	Skupaj	61 975	27 782	5	26 120	186	12	-	5 251
	Zasebni	7 535	2 231	5	2 378	186	12	-	104
	Družbeni	49 293	25 551	-	23 742	-	-	-	-
Koper	Skupaj	33 013	5 605	41	3 673	6 323	16 710	-	45
	Zasebni	17 392	5 605	41	3 673	6 323	1 134	-	-
	Družbeni	15 576	-	-	-	-	15 576	-	-
Kranj	Skupaj	107 963	26 834	-	35 578	25 998	324	-	14 849
	Zasebni	68 824	25 729	-	27 352	13 351	18	-	-
	Družbeni	25 006	1 105	-	8 226	12 647	306	-	716
Krško	Skupaj	41 889	14 927	589	9 317	1 229	11 836	672	695
	Zasebni	28 413	14 236	63	9 317	1 229	2 417	672	4
	Družbeni	12 802	691	526	-	-	9 419	-	17
Laško	Skupaj	15 540	7 943	-	3 128	52	7	-	4 410
	Zasebni	10 611	7 943	-	2 609	52	7	-	-
	Družbeni	519	-	-	519	-	-	-	-
Lenart	Skupaj	64 246	38 441	-	11 878	-	10 273	-	1 693
	Zasebni	35 923	24 494	-	11 381	-	-	-	-
	Družbeni	26 630	13 947	-	497	-	10 273	-	-
Lendava	Skupaj	96 074	73 944	-	11 871	2 233	415	810	-
	Zasebni	64 163	44 777	-	11 871	2 233	-	-	-
	Družbeni	31 911	29 167	-	-	-	415	810	-
Litija	Skupaj	40 697	18 384	5 541	3 896	163	1 900	-	9 562
	Zasebni	25 880	18 214	1	2 941	163	409	-	3 249
	Družbeni	8 504	170	5 540	955	-	1 491	-	-
Ljubljana-Bežigrad	Skupaj	3 554	1 601	-	970	762	36	-	158
	Zasebni	3 396	1 601	-	970	762	36	-	-
	Družbeni	18	-	-	-	-	-	-	18

## 5-1. Vrednost odkupa po blagovnih skupinah, sektorjih lastništva in občinah (nadaljevanje)

tisoč din

		Odkup- skupaj	Živina	Perutnina in jajca	Mleko in mlečni izdelki	Vrtnine in zelenjava	Sadje	Alkoholne pijače	Les
Ljubljana-Center	Skupaj	-	-	-	-	-	-	-	-
	Zasebni	-	-	-	-	-	-	-	-
	Družbeni	-	-	-	-	-	-	-	-
Ljubljana- Moste-Polje	Skupaj	198 611	3 476	129 027	1 886	966	-	-	1 159
	Zasebni	16 721	3 403	-	1 886	966	-	-	-
	Družbeni	180 824	73	129 027	-	-	-	-	93
Ljubljana-Šiška	Skupaj	59 278	34 550	-	14 825	2 898	-	-	2 601
	Zasebni	20 371	7 437	-	8 792	1 580	-	-	-
	Družbeni	36 597	27 113	-	6 033	1 318	-	-	291
Ljubljana- Vič-Rudnik	Skupaj	94 526	25 277	-	15 136	1 928	340	-	18 092
	Zasebni	66 720	23 315	-	10 418	803	48	-	-
	Družbeni	10 406	1 962	-	4 718	1 125	292	-	692
Ljutomer	Skupaj	126 777	63 403	9 476	12 041	671	2 660	28 662	2 663
	Zasebni	74 361	50 858	7 409	11 335	671	646	-	1 394
	Družbeni	51 147	12 545	2 067	706	-	2 014	28 662	-
Logatec	Skupaj	21 485	5 953	-	973	43	-	-	14 045
	Zasebni	7 439	5 953	-	973	43	-	-	-
	Družbeni	4 985	-	-	-	-	-	-	4 984
Maribor	Skupaj	163 117	46 153	1 860	25 207	5 434	26 963	14 162	24 220
	Zasebni	66 432	37 276	1 782	16 945	5 347	2 274	511	-
	Družbeni	79 067	8 877	78	8 262	87	24 689	13 651	6 602
Metlika	Skupaj	32 307	9 981	77	3 405	635	27	17 965	164
	Zasebni	14 348	9 981	77	3 405	635	27	6	164
	Družbeni	17 959	-	-	-	-	-	17 959	-
Mozirje	Skupaj	74 633	8 638	-	15 028	15	30	-	48 583
	Zasebni	23 227	8 078	-	14 721	15	-	-	114
	Družbeni	3 983	560	-	307	-	30	-	1 046
Murska Sobota	Skupaj	270 079	150 137	54 100	45 607	2 861	1 315	231	6 855
	Zasebni	201 635	91 416	54 100	43 797	2 861	18	-	3 697
	Družbeni	62 286	58 721	-	1 810	-	1 297	231	-
Nova Gorica	Skupaj	131 118	16 849	285	12 503	7 599	64 539	25 568	2 713
	Zasebni	105 641	15 969	285	10 915	7 599	44 244	25 568	-
	Družbeni	22 764	880	-	1 588	-	20 295	-	-
Novo mesto	Skupaj	56 799	15 634	62	18 110	268	94	4 322	13 508
	Zasebni	36 419	15 556	62	16 011	261	-	93	-
	Družbeni	6 898	78	-	2 099	7	94	4 229	26
Ormož	Skupaj	120 781	47 102	280	4 754	1 304	10 844	50 147	1 160
	Zasebni	33 794	22 267	280	4 754	1 304	4 234	-	-
	Družbeni	85 900	24 835	-	-	-	6 610	50 147	73

## 5-1. Vrednost odkupa po blagovnih skupinah, sektorjih lastništva in občinah (nadaljevanje)

tisoč din

		Odkup skupaj	Živina	Perutnina in jajca	Mleko in mlečni izdelki	Vrtnine in zelenjava	Sadje	Alkoholne pijače	Les
Piran	Skupaj	15 692	1 995	-	118	8 285	949	-	-
	Zasebni	11 785	1 995	-	118	26	2 577	-	-
	Družbeni	3 907	-	-	-	-	-	-	-
Postojna	Skupaj	339 151	8 267	267 845	18 585	2 115	213	-	10 092
	Zasebni	18 871	5 465	-	8 350	2 115	213	-	-
	Družbeni	309 843	2 802	267 845	10 235	-	-	-	465
Ptuj	Skupaj	511 639	153 786	275 040	26 194	6 759	2 723	15 805	10 991
	Zasebni	86 270	52 065	23	21 698	6 408	-	1 924	-
	Družbeni	421 206	101 721	275 017	4 496	351	2 723	13 881	6 828
Radlje ob Dravi	Skupaj	41 335	5 722	556	2 146	583	74	-	28 683
	Zasebni	8 307	4 938	-	1 220	-	-	-	1 890
	Družbeni	6 970	784	556	926	583	74	-	735
Radovljica	Skupaj	50 328	10 738	-	14 870	463	6 482	-	17 223
	Zasebni	22 892	9 731	-	9 730	463	2 456	-	111
	Družbeni	10 324	1 007	-	5 140	-	4 026	-	-
Ravne na Koroškem	Skupaj	27 703	3 544	-	3 297	-	105	17	17 162
	Zasebni	8 425	3 170	-	1 719	-	99	-	-
	Družbeni	3 859	374	-	1 578	-	6	17	1 743
Ribnica	Skupaj	29 771	7 334	-	9 605	22	1	-	11 308
	Zasebni	19 844	7 334	-	9 605	22	1	-	1 381
	Družbeni	-	-	-	-	-	-	-	-
Sevnica	Skupaj	39 506	17 887	-	5 963	386	10 548	253	3 937
	Zasebni	25 563	17 887	-	5 963	140	54	253	1 190
	Družbeni	11 529	-	-	-	246	10 494	-	333
Sežana	Skupaj	34 801	12 333	538	14 301	825	322	2 814	3 400
	Zasebni	31 000	12 333	538	14 301	607	213	2 814	-
	Družbeni	401	-	-	-	218	109	-	-
Slovenj Gradec	Skupaj	28 004	5 616	-	4 493	-	63	-	14 871
	Zasebni	10 950	5 311	-	3 941	-	-	-	-
	Družbeni	2 183	305	-	552	-	63	-	-
Slovenska Bistrica	Skupaj	43 274	13 954	55	6 011	54	2 068	3 834	13 007
	Zasebni	21 768	11 469	55	5 835	54	633	-	-
	Družbeni	10 054	2 485	-	176	-	1 435	3 834	1 555
Slovenske Konjice	Skupaj	35 047	15 284	14	3 125	-	3 651	2 026	10 673
	Zasebni	18 391	14 757	14	3 125	-	222	-	-
	Družbeni	6 057	527	-	-	-	3 429	2 026	74
Šentjur pri Celju	Skupaj	58 802	21 154	14 630	9 567	7	5 379	-	5 698
	Zasebni	28 419	17 604	-	8 674	7	1 458	-	110
	Družbeni	25 148	3 550	14 630	893	-	3 921	-	353

## 5-1. Vrednost odkupa po blagovnih skupinah, sektorjih lastništva in občinah (nadaljevanje)

tisoč din

		Odkup skupaj	Živina	Perutnina in jajca	Mleko in mlečni izdelki	Vrtnine in zelenjava	Sadje	Alkoholne pijače	Les
Škofja Loka	Skupaj	74 530	30 638	1	11 775	4 907	253	-	24 498
	Zasebni	44 783	25 404	1	11 775	4 907	253	-	-
	Družbeni	5 620	5 234	-	-	-	-	-	371
Šmarje pri Jelšah	Skupaj	65 850	36 266	5 147	13 729	72	4 950	1 077	3 600
	Zasebni	55 979	33 149	5 147	13 729	72	2 550	1 077	-
	Družbeni	6 434	3 117	-	-	-	2 400	-	163
Tolmin	Skupaj	47 542	20 508	147	21 363	343	34	-	4 398
	Zasebni	42 582	20 486	147	21 083	343	34	-	2
	Družbeni	564	22	-	280	-	-	-	-
Trbovlje	Skupaj	17 358	3 276	10 885	741	141	38	-	2 088
	Zasebni	4 144	3 276	-	500	141	38	-	-
	Družbeni	11 126	-	10 885	241	-	-	-	-
Trebnje	Skupaj	44 012	16 863	58	10 219	11 767	20	9	4 797
	Zasebni	37 659	16 552	-	9 678	11 389	4	-	-
	Družbeni	1 556	311	58	541	378	16	9	-
Tržič	Skupaj	10 156	1 416	48	635	2 296	122	-	5 478
	Zasebni	4 676	1 416	48	635	2 296	16	-	104
	Družbeni	106	-	-	-	-	106	-	-
Velenje	Skupaj	19 817	6 301	-	2 664	-	423	1	8 537
	Zasebni	8 884	5 243	-	2 664	-	104	-	-
	Družbeni	2 558	1 058	-	-	-	319	1	162
Vrhnika	Skupaj	22 405	7 405	160	8 258	331	22	-	5 619
	Zasebni	15 328	7 070	160	7 148	331	22	-	1
	Družbeni	1 482	335	-	1 110	-	-	-	23
Zagorje ob Savi	Skupaj	13 723	5 998	-	1 932	-	-	-	5 793
	Zasebni	7 930	5 998	-	1 932	-	-	-	-
	Družbeni	-	-	-	-	-	-	-	-
Žalec	Skupaj	169 616	22 607	23 907	22 045	2 097	8 180	-	14 012
	Zasebni	85 772	19 949	23 907	10 469	1 534	158	-	43
	Družbeni	71 102	2 658	-	11 576	563	8 022	-	1 227

## 5-2. Količina odkupa po predmetih, sektorjih lastništva in občinah

		Prašiči <sup>1)</sup>	Klavna goveda	Klavna teleta	Jajca <sup>2)</sup>	Mleko	Fizol v zrnju	Krompir	Sveže zelje
		t			tisoč kosov	tisoč l	q	t	q
SR SLOVENIJA	Skupaj	20 491	60 023	4 883	89 955	213 336	2 992	38 108	30 070
	Zasebni	6 863	48 189	4 566	11 411	171 544	2 491	32 180	26 448
	Družbeni	13 628	11 834	317	78 544	41 792	501	5 928	3 622
Ajdovščina	Skupaj	20	756	41	34	3 832	-	46	327
	Zasebni	20	710	30	34	2 809	-	46	327
	Družbeni	-	46	11	-	1 023	-	-	-
Brežice	Skupaj	126	680	286	4 689	4 646	415	288	108
	Zasebni	126	624	283	117	4 646	411	288	108
	Družbeni	-	56	3	4 572	-	4	-	-
Celje	Skupaj	68	896	55	14	1 129	404	293	2 851
	Zasebni	68	896	55	14	1 129	315	279	2 336
	Družbeni	-	-	-	-	-	89	14	515
Cerknica	Skupaj	2	932	46	6 031	2 155	-	-	-
	Zasebni	2	932	46	-	2 155	-	-	-
	Družbeni	-	-	-	6 031	-	-	-	-
Črnomelj	Skupaj	186	486	257	18	2 390	10	101	-
	Zasebni	186	486	257	18	2 390	10	101	-
	Družbeni	-	-	-	-	-	-	-	-
Domžale	Skupaj	3 678	857	44	7 318	4 362	7	400	15
	Zasebni	74	620	22	-	1 676	7	20	15
	Družbeni	3 604	237	22	7 318	2 686	-	380	-
Dravograd	Skupaj	0	149	4	-	467	-	406	-
	Zasebni	0	134	4	-	402	-	25	-
	Družbeni	-	15	0	-	65	-	381	-
Gornja Radgona	Skupaj	1 895	2 436	13	25	4 478	-	2	-
	Zasebni	320	1 716	9	25	3 209	-	2	-
	Družbeni	1 575	720	4	-	1 269	-	-	-
Grosuplje	Skupaj	751	1 569	189	-	8 589	-	1 170	-
	Zasebni	166	1 451	174	-	5 744	-	1 170	-
	Družbeni	585	118	15	-	2 834	-	-	-
Hrastnik	Skupaj	-	112	0	-	340	-	-	-
	Zasebni	-	112	0	-	340	-	-	-
	Družbeni	-	-	-	-	-	-	-	-
Idrija	Skupaj	0	573	36	181	2 470	6	42	-
	Zasebni	0	573	36	181	2 470	6	42	-
	Družbeni	-	-	-	-	-	-	-	-
Ilirska Bistrica	Skupaj	51	474	51	2 015	2 599	22	42	1 841
	Zasebni	51	305	51	522	2 599	22	42	1 841
	Družbeni	-	169	-	1 493	-	-	-	-

1) Brez plemenskih prašičev.

2) Brez valilnih jajc.

## 5-2. Količina odkupa po predmetih, sektorjih lastništva in občinah (nadaljevanje)

		Prašiči	Klavna goveda	Klavna teleta	Jajca	Mleko	Fižol v zrnju	Krompir	Sveže zelje
		t	t	t	tisoč kosov	tisoč l	q	t	q
Izola	Skupaj	0	15	2	131	13	6	167	560
	Zasebni	0	15	2	131	13	6	167	560
	Družbeni	-	-	-	-	-	-	-	-
Jesenice	Skupaj	10	246	22	-	517	-	-	-
	Zasebni	10	246	22	-	517	-	-	-
	Družbeni	-	-	-	-	-	-	-	-
Kamnik	Skupaj	116	1 371	177	14 978	1 391	-	336	1 132
	Zasebni	116	1 371	177	-	1 391	-	55	1 074
	Družbeni	-	-	-	14 978	-	-	281	58
Kočevje	Skupaj	955	573	120	5	8 912	70	42	2
	Zasebni	-	110	43	5	860	70	42	2
	Družbeni	955	463	77	-	8 052	-	-	-
Koper	Skupaj	34	266	47	30	1 379	128	348	889
	Zasebni	34	266	47	30	1 379	128	348	889
	Družbeni	-	-	-	-	-	-	-	-
Kranj	Skupaj	2	1 684	105	-	12 669	2	11 280	2 358
	Zasebni	2	1 583	102	-	9 810	2	7 188	2 358
	Družbeni	-	101	3	-	2 859	-	4 092	-
Krško	Skupaj	80	853	80	68	3 124	32	213	33
	Zasebni	80	810	80	68	3 124	32	213	33
	Družbeni	-	43	-	-	-	-	-	-
Laško	Skupaj	-	491	26	-	948	2	14	-
	Zasebni	-	491	26	-	819	2	14	-
	Družbeni	-	-	-	-	129	-	-	-
Lenart	Skupaj	67	2 104	241	-	4 890	-	-	-
	Zasebni	67	1 304	241	-	4 697	-	-	-
	Družbeni	-	800	-	-	193	-	-	-
Lendava	Skupaj	1 431	3 080	65	-	4 036	55	1 208	-
	Zasebni	675	2 012	65	-	4 036	55	1 208	-
	Družbeni	756	1 068	-	-	-	-	-	-
Litija	Skupaj	42	1 053	37	4 719	1 381	15	70	3
	Zasebni	42	1 044	36	1	1 055	15	70	3
	Družbeni	-	9	1	4 718	326	-	-	-
Ljubljana- Bežigrad	Skupaj	1	109	1	-	376	8	19	3 588
	Zasebni	1	109	1	-	376	8	19	3 588
	Družbeni	-	-	-	-	-	-	-	-
Ljubljana- Center	Skupaj	-	-	-	-	-	-	-	-
	Zasebni	-	-	-	-	-	-	-	-
	Družbeni	-	-	-	-	-	-	-	-

## 5-2. Količina odkupa po predmetih, sektorjih lastništva in občinah (nadaljevanje)

		Prašiči	Klavna goveda	Klavna teleta	Jajca	Mleko	Fižol v zrnju	Krompir	Sveže zelje
		t			tisoč kosov	tisoč l	q	t	q
Ljubljana- Moste-Polje	Skupaj	19	227	3	949	722	-	14	2 159
	Zasebni	19	222	3	-	722	-	14	2 159
	Družbeni	-	5	-	949	-	-	-	-
Ljubljana-Šiška	Skupaj	9	1 877	60	-	4 676	1	1 217	-
	Zasebni	9	435	42	-	2 742	1	723	-
	Družbeni	-	1 442	18	-	1 934	-	494	-
Ljubljana- Vič-Rudnik	Skupaj	94	1 328	57	-	5 453	79	2	2 738
	Zasebni	88	1 214	46	-	3 872	79	2	2 235
	Družbeni	6	114	11	-	1 581	0	-	503
Ljutomer	Skupaj	1 537	2 078	95	6 736	4 450	186	169	38
	Zasebni	851	2 063	94	5 313	4 187	186	169	38
	Družbeni	706	15	1	1 423	263	-	-	-
Logatec	Skupaj	-	408	2	-	360	-	20	-
	Zasebni	-	408	2	-	360	-	20	-
	Družbeni	-	-	-	-	-	-	-	-
Maribor	Skupaj	316	2 361	225	927	9 094	152	1 877	333
	Zasebni	244	1 901	210	842	6 520	145	1 845	332
	Družbeni	72	460	15	85	2 574	7	32	1
Metlika	Skupaj	40	519	93	92	1 152	65	268	-
	Zasebni	40	519	93	92	1 152	65	268	-
	Družbeni	-	-	-	-	-	-	-	-
Mozirje	Skupaj	-	350	93	-	5 475	3	10	-
	Zasebni	-	319	93	-	5 365	3	10	-
	Družbeni	-	31	0	-	110	-	-	-
Murska Sobota	Skupaj	3 374	6 168	101	1 481	16 506	2	1 595	2
	Zasebni	1 617	4 395	100	1 481	15 861	2	1 595	2
	Družbeni	1 757	1 773	1	-	645	-	-	-
Nova Gorica	Skupaj	2	1 023	123	235	4 369	-	949	632
	Zasebni	2	989	118	235	3 903	-	949	632
	Družbeni	-	34	5	-	466	-	-	-
Novo mesto	Skupaj	152	733	156	49	6 875	11	158	-
	Zasebni	152	730	154	49	6 075	10	158	-
	Družbeni	-	3	2	-	800	1	0	-
Ormož	Skupaj	343	2 381	51	352	1 755	78	469	1 018
	Zasebni	343	1 018	51	352	1 755	78	469	1 018
	Družbeni	-	1 363	-	-	-	-	-	-
Piran	Skupaj	23	71	19	-	44	2	344	444
	Zasebni	23	71	19	-	44	2	344	444
	Družbeni	-	-	-	-	-	-	-	-

## 5-2. Količina odkupa po predmetih, sektorjih lastništva in občinah (nadaljevanje)

		Prašiči	Klavna goveda	Klavna teleta	Jajca	Mleko	Fižol v zrnju	Krompir	Sveže zelje
		t			tisoč kosov	tisoč l	q	t	q
Postojna	Skupaj	-	293	92	13 748	7 044	-	113	272
	Zasebni	-	293	21	-	2 797	-	113	272
	Družbeni	-	-	71	13 748	4 247	-	-	-
Ptuj	Skupaj	4 221	4 011	317	3 610	9 394	346	3 523	662
	Zasebni	686	2 418	309	39	7 808	333	3 506	534
	Družbeni	3 535	1 593	8	3 571	1 586	13	17	128
Radlje ob Dravi	Skupaj	7	349	12	197	788	-	-	-
	Zasebni	7	303	10	-	454	-	-	-
	Družbeni	-	46	2	197	334	-	-	-
Radovljica	Skupaj	8	559	111	-	5 117	1	125	89
	Zasebni	8	511	105	-	3 380	1	125	89
	Družbeni	-	48	6	-	1 737	-	-	-
Ravne na Koroškem	Skupaj	-	226	8	-	1 197	-	-	-
	Zasebni	-	203	3	-	652	-	-	-
	Družbeni	-	23	5	-	545	-	-	-
Ribnica	Skupaj	2	346	34	-	3 558	3	8	-
	Zasebni	2	346	34	-	3 558	3	8	-
	Družbeni	-	-	-	-	-	-	-	-
Sevnica	Skupaj	167	939	97	-	2 149	140	106	-
	Zasebni	167	939	97	-	2 149	4	106	-
	Družbeni	-	-	-	-	-	136	-	-
Sežana	Skupaj	0	707	88	358	4 974	229	53	933
	Zasebni	0	707	88	358	4 974	229	25	13
	Družbeni	-	-	-	-	-	-	28	920
Slovenj Gradec	Skupaj	-	358	12	-	1 726	-	-	-
	Zasebni	-	340	9	-	1 513	-	-	-
	Družbeni	-	18	3	-	213	-	-	-
Slovenska Bistrica	Skupaj	8	612	224	49	2 127	5	21	-
	Zasebni	8	487	224	49	2 081	5	21	-
	Družbeni	-	125	0	-	46	-	-	-
Slovenske Konjice	Skupaj	-	940	84	13	1 219	-	-	-
	Zasebni	-	909	84	13	1 219	-	-	-
	Družbeni	-	31	-	-	-	-	-	-
Šentjur pri Celju	Skupaj	4	1 186	104	10 802	2 839	8	-	-
	Zasebni	4	984	104	-	2 570	8	-	-
	Družbeni	-	202	-	10 802	269	-	-	-



## 5-2. Količina odkupa po predmetih, sektorjih lastništva in občinah (nadaljevanje)

		Prašiči	Klavna goveda	Klavna teleta	Jajca	Mleko	Fižol v zrnju	Krompir	Sveže zelje
		t			tisoč kosov	tisoč l	q	t	q
Škofja Loka	Skupaj	12	1 902	17	1	4 127	21	2 925	389
	Zasebni	12	1 592	17	1	4 127	21	2 925	389
	Družbeni	-	310	-	-	-	-	-	-
Šmarje pri Jelšah	Skupaj	497	1 466	199	21	5 006	68	2	-
	Zasebni	426	1 362	199	21	5 006	68	2	-
	Družbeni	71	104	-	-	-	-	-	-
Tolmin	Skupaj	26	1 188	200	98	6 949	6	54	44
	Zasebni	26	1 188	199	98	6 896	6	54	44
	Družbeni	-	-	1	-	53	-	-	-
Trbovlje	Skupaj	-	209	1	8 623	290	-	32	-
	Zasebni	-	209	1	-	189	-	32	-
	Družbeni	-	-	-	8 623	101	-	-	-
Trebnje	Skupaj	79	812	99	36	3 857	-	7 335	-
	Zasebni	73	803	99	-	3 683	-	7 126	-
	Družbeni	6	9	0	36	174	-	209	-
Tržič	Skupaj	-	99	0	34	228	-	112	772
	Zasebni	-	99	0	34	228	-	112	772
	Družbeni	-	-	-	-	-	-	-	-
Velenje	Skupaj	-	356	19	-	937	-	-	-
	Zasebni	-	307	19	-	937	-	-	-
	Družbeni	-	49	-	-	-	-	-	-
Vrhnika	Skupaj	1	415	25	102	2 972	13	46	15
	Zasebni	1	388	23	102	2 593	13	46	15
	Družbeni	-	27	2	-	379	-	-	-
Zagorje ob Savi	Skupaj	-	389	13	-	725	-	-	-
	Zasebni	-	389	13	-	725	-	-	-
	Družbeni	-	-	-	-	-	-	-	-
Žalec	Skupaj	15	1 372	104	1 186	8 089	391	74	5 823
	Zasebni	15	1 208	74	1 186	2 790	140	74	4 326
	Družbeni	-	164	30	-	4 299	251	-	1 497

## 5-2. Količina odkupa po predmetih, sektorjih lastništva in občinah (nadaljevanje)

		Namizna jabolka	Gozdje za predelavo	Vino	Drva	Tehnični les 1)	Seno	Med
		t	t	hl	prm	m <sup>3</sup>	t	q
SR SLOVENIJA	Skupaj <sup>2)</sup>	16 307	12 966	137 573	116 131	895 312	9 499	1 229
	Zasebni	346	8 634	23 054	6 519	10 664	6 695	1 229
	Družbeni	15 961	4 332	114 519	22 293	57 034	2 804	-
Ajdovščina	Skupaj	7	1 116	-	2 546	6 882	214	2
	Zasebni	7	1 116	-	12	-	214	2
	Družbeni	-	-	-	-	-	-	-
Brežice	Skupaj	21	34	239	6 060	14 649	19	14
	Zasebni	21	34	239	-	-	-	14
	Družbeni	-	-	-	5 925	14 378	19	-
Celje	Skupaj	27	5	-	-	13 474	82	0
	Zasebni	27	5	-	-	-	-	0
	Družbeni	-	-	-	-	-	82	-
Cerknica	Skupaj	-	-	-	-	33 519	-	-
	Zasebni	-	-	-	-	-	-	-
	Družbeni	-	-	-	-	-	-	-
Črnomelj	Skupaj	-	2	63	4 614	17 327	5	82
	Zasebni	-	-	-	-	182	-	82
	Družbeni	-	2	63	-	2	5	-
Domžale	Skupaj	208	-	-	443	17 557	-	25
	Zasebni	2	-	-	-	-	-	25
	Družbeni	206	-	-	-	-	-	-
Dravograd	Skupaj	-	-	-	-	10 444	-	-
	Zasebni	-	-	-	-	-	-	-
	Družbeni	-	-	-	-	-	-	-
Gornja Radgona	Skupaj	706	77	15 789	3 917	6 385	-	81
	Zasebni	-	77	-	-	-	-	81
	Družbeni	706	-	15 789	3 917	6 385	-	-
Grosuplje	Skupaj	-	-	-	1 961	7 666	103	18
	Zasebni	-	-	-	-	-	-	18
	Družbeni	-	-	-	94	281	103	-
Hrastnik	Skupaj	-	-	-	225	2 412	-	-
	Zasebni	-	-	-	-	-	-	-
	Družbeni	-	-	-	-	-	-	-
Idrija	Skupaj	2	-	-	2 836	20 926	3	4
	Zasebni	2	-	-	-	-	3	4
	Družbeni	-	-	-	-	-	-	-
Ilirska Bistrica	Skupaj	281	-	-	10 973	16 177	1 291	2
	Zasebni	-	-	-	-	-	1 291	2
	Družbeni	281	-	-	-	-	-	-

1) Brez celuloznega in taninskega lesa

2) Pri skupnem odkupu drv in tehničnega lesa štet tudi odkup podružbljene proizvodnje

## 5-2. Količina odkupa po predmetih, sektorjih lastništva in občinah (nadaljevanje)

		Namizna jabolka	Grozdje za predelavo	Vino	Drva	Tehnični les	Seno	Med
		t	t	hl	pr̄m	m <sup>3</sup>	t	q
Izola	Skupaj	2	502	-	-	-	-	21
	Zasebni	2	-	-	-	-	-	21
	Družbeni	-	502	-	-	-	-	-
Jesenice	Skupaj	0	-	-	-	10 887	3	-
	Zasebni	0	-	-	-	-	3	-
	Družbeni	-	-	-	-	-	-	-
Kamnik	Skupaj	135	-	-	2 824	17 324	14	-
	Zasebni	-	-	-	-	-	-	-
	Družbeni	135	-	-	-	156	14	-
Kočevje	Skupaj	1	-	-	1 748	7 836	-	13
	Zasebni	1	-	-	-	43	-	13
	Družbeni	-	-	-	-	-	-	-
Koper	Skupaj	0	2 480	-	118	70	-	83
	Zasebni	0	1	-	-	-	-	83
	Družbeni	-	2 479	-	-	-	-	-
Kranj	Skupaj	6	-	-	240	26 096	-	3
	Zasebni	2	-	-	-	-	-	3
	Družbeni	4	-	-	21	926	-	-
Krško	Skupaj	634	106	706	131	546	5	5
	Zasebni	20	60	706	20	-	-	5
	Družbeni	614	46	-	62	12	5	-
Laško	Skupaj	0	-	-	109	9 554	-	-
	Zasebni	0	-	-	-	-	-	-
	Družbeni	-	-	-	-	-	-	-
Lenart	Skupaj	908	-	-	325	3 244	-	-
	Zasebni	-	-	-	-	-	-	-
	Družbeni	908	-	-	-	-	-	-
Lendava	Skupaj	-	15	657	-	-	-	-
	Zasebni	-	-	-	-	-	-	-
	Družbeni	-	15	657	-	-	-	-
Litija	Skupaj	244	1	-	2 300	13 484	0	19
	Zasebni	0	1	-	54	1 770	-	19
	Družbeni	244	-	-	-	-	0	-
Ljubljana- Bežigrad	Skupaj	-	-	-	-	331	-	1
	Zasebni	-	-	-	-	-	-	-
	Družbeni	-	-	-	-	43	-	-
Ljubljana- Center	Skupaj	-	-	-	-	-	-	-
	Zasebni	-	-	-	-	-	-	-
	Družbeni	-	-	-	-	-	-	-

5-2. Količina odkupa po predmetih, sektorjih lastništva in občinah (nadaljevanje)

		Namizna jabolka	Grozdje za predelavo	Vino	Drva	Tehnični les	Seno	Med
		t	t	hl	pim	m <sup>3</sup>	t	q
Ljubljana-Moste- -Polje	Skupaj	-	-	-	892	2 106	8	42
	Zasebni	-	-	-	-	-	8	42
	Družbeni	-	-	-	50	150	-	-
Ljubljana-Šiška	Skupaj	-	-	-	2 125	4 565	28	6
	Zasebni	-	-	-	-	-	28	6
	Družbeni	-	-	-	1 490	134	-	-
Ljubljana-Vič- -Rudnik	Skupaj	7	-	-	2 461	33 166	808	30
	Zasebni	2	-	-	-	-	569	30
	Družbeni	5	-	-	731	719	239	-
Ljutomer	Skupaj	420	3	19 654	742	3 504	-	28
	Zasebni	16	3	-	396	1 792	-	28
	Družbeni	404	0	19 654	-	-	-	-
Logatec	Skupaj	-	-	-	-	19 154	111	2
	Zasebni	-	-	-	-	-	111	2
	Družbeni	-	-	-	-	2 999	-	-
Maribor	Skupaj	4 463	109	11 785	5 117	51 120	563	3
	Zasebni	100	-	633	-	-	18	3
	Družbeni	4 363	109	11 152	2 288	9 563	545	-
Metlika	Skupaj	-	-	15 281	-	81	-	-
	Zasebni	-	-	7	-	81	-	-
	Družbeni	-	-	15 274	-	-	-	-
Mozirje	Skupaj	-	-	-	-	64 831	-	5
	Zasebni	-	-	-	-	44	-	5
	Družbeni	-	-	-	-	1 275	-	-
Murska Sobota	Skupaj	269	-	175	1 920	7 563	75	194
	Zasebni	2	-	-	960	3 984	-	194
	Družbeni	267	-	175	-	-	75	-
Nova Gorica	Skupaj	19	7 718	15 218	8 232	3 357	20	180
	Zasebni	19	6 597	15 218	-	-	20	180
	Družbeni	-	1 121	-	-	-	-	-
Novo mesto	Skupaj	1	13	3 225	4 700	21 074	-	24
	Zasebni	-	-	105	-	-	-	24
	Družbeni	1	13	3 120	-	68	-	-
Ormož	Skupaj	901	636	31 631	265	2 190	-	33
	Zasebni	7	636	-	2	-	-	33
	Družbeni	894	-	31 631	127	102	-	-

## 5-2. Količina odkupa po predmetih, sektorjih lastništva in občinah (nadaljevanje)

		Namizna	Grozdje za predelavo	Vino	Drva	Tehnični les	Seno	Med
		t	t	hl	prm	m <sup>3</sup>	t	q
Piran	Skupaj	2	70	-	-	-	-	2
	Zasebni	2	25	-	-	-	-	2
	Družbeni	-	45	-	-	-	-	-
Postojna	Skupaj	1	-	-	5 395	20 703	5 177	15
	Zasebni	1	-	-	-	-	3 921	15
	Družbeni	-	-	-	810	393	1 256	-
Ptuj	Skupaj	364	-	14 603	3 426	20 365	251	219
	Zasebni	-	-	2 100	-	-	-	219
	Družbeni	364	-	12 503	2 447	10 352	251	-
Radlje ob Dravi	Skupaj	6	-	-	2	57 319	1	-
	Zasebni	-	-	-	-	1 262	-	-
	Družbeni	6	-	-	2	1 008	1	-
Radovljica	Skupaj	795	-	-	-	28 702	-	-
	Zasebni	1	-	-	-	100	-	-
	Družbeni	794	-	-	-	-	-	-
Ravne na Koroškem	Skupaj	-	-	-	543	33 875	1	-
	Zasebni	-	-	-	-	-	-	-
	Družbeni	-	-	-	-	3 693	1	-
Ribnica	Skupaj	-	-	-	302	17 842	28	2
	Zasebni	-	-	-	-	1 051	28	2
	Družbeni	-	-	-	-	-	-	-
Sevnica	Skupaj	2 072	-	266	7 721	3 473	-	4
	Zasebni	0	-	266	4 691	306	-	4
	Družbeni	2 072	-	-	2 099	-	-	-
Sežana	Skupaj	3	18	2 658	14 170	3 499	73	12
	Zasebni	3	18	2 658	-	-	59	12
	Družbeni	-	-	-	-	-	14	-
Slovenj Gradec	Skupaj	-	-	-	31	30 501	-	-
	Zasebni	-	-	-	-	-	-	-
	Družbeni	-	-	-	-	-	-	-
Slovenska Bistrica	Skupaj	271	-	2 172	1 700	28 581	24	5
	Zasebni	90	-	-	-	-	24	5
	Družbeni	181	-	2 172	1 273	1 753	-	-
Slovenske Konjice	Skupaj	750	-	2 329	7	23 046	-	11
	Zasebni	-	-	-	-	-	-	11
	Družbeni	750	-	2 329	7	95	-	-

## 5-2. Količina odkupa po predmetih, sektorjih lastništva in občinah (nadaljevanje)

		Namizna jabolka	Grozdje za predelavo	Vino	Drva	Tehnični les	Seno	Med
		t	t	hl	prm	m <sup>3</sup>	t	q
Šentjur pri Celju	Skupaj	775	-	-	499	12 003	194	-
	Zasebni	-	-	-	368	-	14	-
	Družbeni	775	-	-	106	359	180	-
Škofja Loka	Skupaj	1	-	-	1 323	44 146	-	3
	Zasebni	1	-	-	-	-	-	3
	Družbeni	-	-	-	264	357	-	-
Šmarje pri Jelšah	Skupaj	476	49	1 122	45	7 553	7	2
	Zasebni	1	49	1 122	-	-	-	2
	Družbeni	475	-	-	45	335	7	-
Tolmin	Skupaj	4	0	-	6 333	8 111	73	-
	Zasebni	4	0	-	10	-	73	-
	Družbeni	-	-	-	-	-	-	-
Trbovlje	Skupaj	2	-	-	142	4 449	-	6
	Zasebni	2	-	-	-	-	-	6
	Družbeni	-	-	-	-	-	-	-
Trebnje	Skupaj	5	-	-	4 407	6 918	-	19
	Zasebni	-	-	-	-	-	-	19
	Družbeni	5	-	-	-	-	-	-
Tržič	Skupaj	4	-	-	63	9 590	2	-
	Zasebni	4	-	-	-	49	2	-
	Družbeni	-	-	-	-	-	-	-
Velenje	Skupaj	43	-	-	-	11 963	-	-
	Zasebni	-	-	-	-	-	-	-
	Družbeni	43	-	-	-	219	-	-
Vrhnika	Skupaj	1	-	-	6	12 237	309	1
	Zasebni	1	-	-	6	-	309	1
	Družbeni	-	-	-	-	41	-	-
Zagorje ob Savi	Skupaj	-	-	-	1 657	12 489	-	-
	Zasebni	-	-	-	-	-	-	-
	Družbeni	-	-	-	-	-	-	-
Žalec	Skupaj	1 470	12	-	535	28 446	7	8
	Zasebni	6	12	-	-	-	-	8
	Družbeni	1 464	-	-	535	1 236	7	-

## 6. POPREČNE ODKUPNE IN PRODAJNE CENE

6-1. Odkupne in prodajne cene kmetijskih pridelkov v 1975

din

	Merska enota	Odkupna cena od zasebnih proizvajalcev	Prodajna cena družbenih gospodarstev
Pšenica in rž	t	2286,46	2308,33
Ječmen	t	-	2838,37
Oves	t	3000,00	2849,66
Koruza v zmu	t	2714,83	2524,58
Pšenica za seme	t	6112,87	3637,31
Mesnati prašiči	kg	15,21	17,39
Mastni in polmastni prašiči	kg	15,23	15,20
Prašiči in pujski za pleme	kg	22,33	38,02
Pujski za zakol	kg	17,07	17,03
Pitana goveda I., II. in III. vrste	kg	15,17	16,02
Druga klavna goveda	kg	11,87	13,10
Goveda in teleta za pitanje	kg	19,85	17,64
Goveda in teleta za pleme	kg	20,77	23,61
Mlada pitana goveda	kg	15,62	18,04
Mlada nepitana goveda	kg	17,03	16,42
Teleta	kg	19,24	20,19
Konji	kg	13,89	12,65
Pohanci	kg	14,50	19,52
Druga perutnina	kg	14,77	14,65
Jajca	kos	1,21	1,14
Sveže mleko	l	2,78	2,89
Maslo	kg	43,00	55,75
Trapist, ementalec, gauda ipd.	kg	-	-
Druge vrste sira	kg	-	36,50
Fižol v znu	kg	11,17	11,54
Krompir	kg	1,73	2,90
Čebula	kg	3,74	6,71
Presno zelje	kg	1,67	1,95

## 6-1. Odkupne in prodajne cene kmetijskih pridelkov v 1975 (nadaljevanje)

din

	Merska enota	Odkupna cena od zasebnih proizvajalcev	Prodajna cena družbenih gospodarstev
Paradižnik	kg	3,67	5,00
Namizna jabolka	kg	3,97	4,75
Jabolka za predelavo	kg	0,74	1,20
Namizno grozdje	kg	5,64	7,83
Grozdje za predelavo	kg	6,24	6,28
Sveže slive	kg	4,64	4,52
Češnje in višnje	kg	8,79	9,19
Marelice in breskve	kg	9,65	9,00
Vino	l	14,30	14,35
Žganje	l	25,00	33,96
Hmelj	kg	34,12	42,28
Surove goveje in telečje kože	kg	10,19	9,23
Surove svinjske kože	kg	6,19	6,65
Drva	prm	204,22	200,30
Tehnični les	m <sup>3</sup>	975,48	668,60
Celulozni les	prm	237,42	293,14
Seno	t	635,08	826,49
Zdravilna zelišča	kg	44,47	-
Med	kg	21,73	-



## 6-2. Odkupne in prodajne cene nekaterih pridelkov po občinah in sektorjih lastništva

									din
		Prašiči	Klavna goveda	Klavna teleta	Jajca <sup>1)</sup>	Mleko	Fižol	Krompir	Sveže sadje
		kg			kos	l	kg		
SR SLOVENIJA	a	15,23	14,89	19,24	1,21	2,78	11,17	1,73	1,67
	b	17,35	16,70	20,19	1,14	2,89	11,54	2,90	1,95
Ajdovščina	a	16,97	15,73	18,90	1,43	2,74	-	-	-
	b	-	13,36	21,51	-	3,41	-	-	-
Brežice	a	15,41	13,01	20,24	0,80	3,13	10,05	2,82	2,96
	b	-	17,29	11,92	0,93	-	7,00	-	-
Celje	a	14,69	10,36	19,75	1,05	2,77	13,40	2,58	2,03
	b	-	-	-	-	-	10,19	4,45	2,49
Cerknica	a	15,53	14,40	21,59	-	2,77	-	-	-
	b	-	-	-	1,20	-	-	-	-
Črnomelj	a	16,23	13,04	21,03	0,91	2,54	10,57	2,62	-
	b	-	-	-	-	-	-	-	-
Domžale	a	16,34	14,60	20,50	-	2,59	12,19	2,37	3,72
	b	18,41	17,21	20,98	1,15	3,14	-	1,45	-
Dravograd	a	15,51	14,77	18,13	-	2,71	-	2,77	-
	b	-	16,09	22,00	-	2,63	-	3,08	-
Gornja Radgona	a	14,95	15,36	17,82	0,64	2,69	-	2,20	-
	b	16,68	15,63	19,00	-	2,71	-	-	-
Grosuplje	a	15,88	14,81	20,04	-	2,73	-	1,82	-
	b	18,58	14,24	17,40	-	2,88	-	-	-
Hrastnik	a	-	14,76	18,32	-	2,46	-	-	-
	b	-	-	-	-	-	-	-	-
Idrija	a	14,08	14,73	19,15	1,49	2,78	13,49	1,66	-
	b	-	-	-	-	-	-	-	-
Ilirska Bistrica	a	15,26	13,81	19,40	1,40	2,78	13,84	2,03	2,09
	b	-	17,24	-	1,03	-	-	-	-
Izola	a	15,77	12,23	20,10	1,50	2,79	11,56	2,54	2,60
	b	-	-	-	-	-	-	-	-
Jesenice	a	16,08	14,14	20,11	-	2,83	-	-	-
	b	-	-	-	-	-	-	-	-
Kamnik	a	11,31	14,11	21,06	-	2,66	-	1,22	1,33
	b	-	-	-	1,22	-	-	3,19	3,24
Kočevje	a	-	12,37	20,05	1,07	2,77	10,26	2,32	4,09
	b	17,35	13,08	24,68	-	2,95	-	-	-

1) Navedene so cene konzumnih jajc, breh valilnih

a) - Odkupne cene zasebnih proizvajalcev

b) - Odkupne cene družbenih proizvajalcev

## 6-2. Odkupne in prodajne cene nekaterih pridelkov po občinah in sektorjih lastništva (nadaljevanje)

		din							
		Prašiči	Klavna goveda	Klavna teleta	Jajca	Mleko	Fižol v zrnju	Krompir	Sveže zelje
		kg			kos	l	kg		
Koper	a	18,72	15,01	19,70	1,36	2,66	9,86	2,24	2,01
	b	-	-	-	-	-	-	-	-
Kranj	a	15,61	14,89	20,78	-	2,78	11,68	1,57	1,49
	b	-	9,95	29,19	-	2,88	-	3,09	-
Krško	a	17,66	14,03	18,22	0,92	2,98	9,38	1,72	2,83
	b	-	16,00	-	-	-	-	-	-
Laško	a	-	15,19	19,12	-	3,18	12,50	2,69	-
	b	-	-	-	-	4,03	-	-	-
Lenart	a	14,31	14,56	18,91	-	2,42	-	-	-
	b	-	17,43	-	-	2,58	-	-	-
Lendava	a	14,84	15,92	17,45	-	2,94	8,20	1,81	-
	b	17,50	14,91	-	-	-	-	-	-
Litija	a	15,44	15,83	19,68	1,22	2,79	11,69	1,94	2,93
	b	-	16,26	20,66	1,16	2,92	-	-	-
Ljubljana-Bežigrad	a	13,72	14,41	19,81	-	2,58	8,52	2,25	1,38
	b	-	-	-	-	-	-	-	-
Ljubljana-Center	a	-	-	-	-	-	-	-	-
	b	-	-	-	-	-	-	-	-
Ljubljana- -Moste-Polje	a	13,37	13,81	19,05	-	2,61	-	2,30	1,41
	b	-	16,26	-	1,30	-	-	-	-
Ljubljana-Šiška	a	14,89	14,55	20,79	-	3,16	11,40	1,41	-
	b	-	18,53	22,48	-	3,12	-	2,67	-
Ljubljana- -Vič-Rudnik	a	17,01	14,63	20,20	-	2,69	7,50	2,49	1,66
	b	15,52	11,25	18,36	-	2,98	15,00	-	2,89
Ljutomer	a	14,84	15,44	20,03	1,35	2,71	12,60	1,75	3,87
	b	17,18	14,33	14,18	0,96	2,69	-	-	-
Logatec	a	-	14,41	20,53	-	2,71	-	2,21	-
	b	-	-	-	-	-	-	-	-
Maribor	a	15,40	15,44	18,62	1,33	2,60	13,23	2,07	1,46
	b	17,10	16,10	17,32	0,90	3,21	10,00	1,84	2,00
Metlika	a	15,73	14,13	21,61	0,84	2,96	8,43	2,17	-
	b	-	-	-	-	-	-	-	-
Mozirje	a	-	14,22	19,01	-	2,74	10,00	1,25	-
	b	-	15,55	19,78	-	2,77	-	-	-

## 6-2. Odkupne in prodajne cene nekaterih pridelkov po občinah in sektorjih lastništva (nadaljevanje)

		din							
		Prašiči	Klavna goveda	Klavna teleta	Jajca	Mleko	Fižol v zrnu	Krompir	Sveže zelje
		kg			kos	l	kg		
Murska Sobota	a	14,89	14,95	16,58	0,62	2,76	12,14	1,79	3,51
	b	16,30	16,57	20,07	-	2,81	-	-	-
Nova Gorica	a	18,88	13,80	19,20	1,21	2,80	-	2,28	2,36
	b	-	13,54	22,13	-	3,41	-	-	-
Novo mesto	a	14,18	14,12	20,08	1,26	2,63	12,05	1,54	-
	b	-	12,95	18,63	-	2,63	10,00	3,00	-
Ormož	a	14,50	16,03	18,94	0,79	2,71	9,20	1,82	1,03
	b	-	18,22	-	-	-	-	-	-
Piran	a	18,64	16,16	22,31	-	2,65	12,31	2,86	1,55
	b	-	-	-	-	-	-	-	-
Postojna	a	-	14,91	19,88	-	2,99	-	2,55	3,23
	b	-	-	18,01	0,98	2,41	-	-	-
Ptuj	a	14,68	14,74	17,59	0,60	2,78	10,39	1,69	1,20
	b	16,91	18,06	16,97	1,10	2,83	12,38	3,52	3,06
Radlje ob Dravi	a	17,21	15,34	18,49	-	2,69	-	-	-
	b	-	16,03	18,13	0,90	2,77	-	-	-
Radovljica	a	17,07	18,75	21,29	-	2,88	10,68	3,15	2,84
	b	-	13,83	19,30	-	2,96	-	-	-
Ravne na Koroškem	a	-	15,34	21,13	-	2,64	-	-	-
	b	-	11,39	20,86	-	2,90	-	-	-
Ribnica	a	17,00	14,84	21,03	-	2,70	12,26	2,43	-
	b	-	-	-	-	-	-	-	-
Sevnica	a	16,38	14,18	18,87	-	2,77	11,41	1,27	-
	b	-	-	-	-	-	13,52	-	-
Sežana	a	25,71	15,00	19,49	1,50	2,88	13,18	2,62	3,27
	b	-	-	-	-	-	-	2,21	1,68
Slovenj Gradec	a	-	15,11	18,78	-	2,60	-	-	-
	b	-	12,85	23,28	-	2,59	-	-	-
Slovenska Bistrica	a	17,01	15,85	15,90	1,13	2,80	10,00	2,27	-
	b	-	19,83	20,31	-	3,83	-	-	-
Slovenske Konjice	a	-	14,54	18,47	1,06	2,56	-	-	-
	b	-	16,84	-	-	-	-	-	-
Šentjur pri Celju	a	13,11	14,78	17,83	-	3,38	9,60	-	-
	b	-	17,32	-	1,25	3,31	-	-	-

6-2. Odkupne in prodajne cene nekaterih pridelkov po občinah in sektorjih lastništva (nadaljevanje)

din

		Prašiči	Klavna goveda	Klavna teleta	Jajca	Mleko	Fižol v zrnu	Krompir	Sveže zelje
		kg	kg	kg	kos	l	kg	kg	
Škofja Loka	a	17,16	15,61	19,91	1,32	2,85	12,34	1,54	4,05
	b	-	16,74	-	-	-	-	-	-
Šmarje pri Jelšah	a	16,67	15,04	18,10	0,98	2,74	10,12	1,97	-
	b	17,12	18,32	-	-	-	-	-	-
Tolmin	a	16,93	13,14	19,35	1,49	3,06	13,22	2,77	3,13
	b	-	-	20,59	-	4,31	-	-	-
Trbovlje	a	-	15,56	19,25	-	2,64	-	2,37	-
	b	-	-	-	1,26	2,39	-	-	-
Trebnje	a	15,87	16,55	19,10	-	2,63	-	1,52	-
	b	15,11	21,72	22,00	1,29	3,11	-	1,81	-
Tržič	a	-	14,28	20,28	1,41	2,79	-	1,87	1,99
	b	-	-	-	-	-	-	-	-
Velenje	a	-	15,25	20,11	-	2,84	-	-	-
	b	-	16,81	-	-	-	-	-	-
Vrhnika	a	15,62	15,25	19,86	1,56	2,76	13,19	2,52	2,00
	b	-	11,39	18,70	-	2,93	-	-	-
Zagorje ob Savi	a	-	14,80	17,59	-	2,67	-	-	-
	b	-	-	-	-	-	-	-	-
Žalec	a	16,79	15,18	18,42	1,20	2,76	11,17	2,42	1,29
	b	-	12,54	15,84	-	2,69	11,03	-	1,47

## 6-2. Odkupne in prodajne cene nekaterih pridelkov po občinah in sektorjih lastništva (nadaljevanje)

		din						
		Namizna jabolka	Gozdje za predelavo	Vino	Drva	Tehnični les	Seno	Med
		kg		l	prm.	m <sup>3</sup>	t	kg
SR SLOVENIJA	a	3,97	6,24	14,30	204,22	975,48	635,08	21,73
	b	4,75	6,28	14,35	200,30	668,60	826,49	-
Ajdovščina	a	5,72	5,32	-	300,00	-	617,71	22,64
	b	-	-	-	-	-	-	-
Brežice	a	3,11	2,91	10,74	-	-	-	18,32
	b	-	-	-	266,66	575,41	877,47	-
Celje	a	4,94	5,60	-	-	-	-	21,00
	b	-	-	-	-	-	355,48	-
Cerknica	a	-	-	-	-	-	-	-
	b	-	-	-	-	-	-	-
Črnomelj	a	-	-	-	-	2310,02	-	20,95
	b	-	8,00	10,41	-	2090,00	1630,00	-
Domžale	a	5,81	-	-	-	-	-	22,30
	b	3,96	-	-	-	-	-	-
Dravograd	a	-	-	-	-	-	-	-
	b	-	-	-	-	-	-	-
Gornja Radgona	a	-	6,44	-	-	-	-	21,33
	b	4,73	-	19,28	190,00	550,00	-	-
Grosuplje	a	-	-	-	-	-	-	20,21
	b	-	-	-	200,00	751,30	523,27	-
Hrastnik	a	-	-	-	-	-	-	-
	b	-	-	-	-	-	-	-
Idrija	a	3,22	-	-	-	-	597,67	24,03
	b	-	-	-	-	-	-	-
Ilirska Bistrica	a	-	-	-	-	-	597,67	24,03
	b	4,02	-	-	-	-	-	-
Izola	a	10,00	-	-	-	-	-	20,72
	b	-	6,95	-	-	-	-	-
Jesenice	a	5,00	-	-	-	-	487,00	-
	b	-	-	-	-	-	-	-
Kamnik	a	-	-	-	-	-	-	-
	b	4,67	-	-	-	610,19	337,50	-
Kočevje	a	5,56	-	-	-	2421,33	-	22,28
	b	-	-	-	-	-	-	-

## 6-2. Odkupne in prodajne cene nekaterih pridelkov po občinah in sektorjih lastništva (nadaljevanje)

		din						
		Namizna jabolka	Grozdje za predelavo	Vino	Drva	Tehnični les	Seno	Med
		kg		l	prn	m <sup>3</sup>	t	kg
Koper	a	9,54	4,99	-	-	-	-	21,52
	b	-	5,89	-	-	-	-	-
Kranj	a	4,97	-	-	-	-	-	21,00
	b	6,21	-	-	188,57	720,03	-	-
Krško	a	3,98	6,52	9,53	200,00	-	-	22,33
	b	5,00	7,00	-	196,45	367,50	1200,00	-
Laško	a	4,36	-	-	-	-	-	-
	b	-	-	-	-	-	-	-
Lenart	a	-	-	-	-	-	-	-
	b	5,28	-	-	-	-	-	-
Lendava	a	-	-	-	-	-	-	-
	b	-	7,00	12,34	-	-	-	-
Litija	a	5,10	4,00	-	189,63	1829,93	-	19,77
	b	4,73	-	-	-	-	1200,00	-
Ljubljana-Bežigrad	a	-	-	-	-	-	-	23,00
	b	-	-	-	-	413,60	-	-
Ljubljana-Center	a	-	-	-	-	-	-	-
	b	-	-	-	-	-	-	-
Ljubljana-Moste-Polje	a	-	-	-	-	-	532,38	23,17
	b	-	-	-	141,08	570,49	-	-
Ljubljana-Šiška	a	-	-	-	-	-	483,11	22,67
	b	-	-	-	93,17	1138,24	-	-
Ljubljana-Vič-Rudnik	a	7,27	-	-	-	-	579,44	20,07
	b	4,13	-	-	213,66	618,01	818,97	-
Ljutomer	a	4,40	3,80	-	166,06	674,71	191,37	19,71
	b	4,60	10,00	14,58	-	-	-	-
Logatec	a	-	-	-	-	-	741,80	22,94
	b	-	-	-	-	1647,51	-	-
Maribor	a	3,24	-	8,07	-	-	1117,00	23,00
	b	4,72	7,00	10,91	218,41	623,23	651,92	-
Metlika	a	-	-	8,00	-	2029,63	-	-
	b	-	-	11,76	-	-	-	-
Mozirje	a	-	-	-	-	2589,00	-	24,14
	b	-	-	-	-	820,24	-	-

## 6-2. Odkupne in prodajne cene nekaterih pridelkov po občinah in sektorjih lastništva (nadaljevanje)

		din						
		Namizna jabolka	Grozdje za predelavo	Vino	Drva	Tehnični les	Seno	Med
		kg		l	prm	m <sup>3</sup>	t	kg
Murska Sobota	a	2,96	-	-	160,00	543,56	-	23,58
	b	4,40	-	13,17	-	-	857,41	-
Nova Gorica	a	5,09	6,40	16,77	-	-	720,10	22,61
	b	-	6,83	-	-	-	-	-
Novo mesto	a	-	-	8,94	-	-	-	21,91
	b	2,51	6,90	13,55	-	378,85	-	-
Ormož	a	1,97	6,54	-	300,00	-	-	23,27
	b	4,98	-	15,85	287,32	357,39	-	-
Piran	a	7,50	5,63	-	-	-	-	21,00
	b	-	4,00	-	-	-	-	-
Postojna	a	6,10	-	-	-	-	591,15	20,19
	b	-	-	-	283,08	600,51	1042,28	-
Ptuj	a	-	-	8,35	-	-	-	20,55
	b	3,78	-	11,00	141,77	624,71	271,00	-
Radlje ob Dravi	a	-	-	-	-	1497,38	-	-
	b	3,00	-	-	80,00	712,96	1860,00	-
Radovljica	a	3,33	-	-	-	235,00	-	-
	b	4,81	-	-	-	-	-	-
Ravne na Koroškem	a	-	-	-	-	-	-	-
	b	-	-	-	-	472,00	-	1080,00
Ribnica	a	-	-	-	-	722,16	1203,25	22,07
	b	-	-	-	-	-	-	-
Sevnica	a	4,92	-	9,50	208,87	684,92	-	18,00
	b	4,94	-	-	158,47	-	-	-
Sežana	a	5,36	5,73	10,59	-	-	706,14	21,11
	b	-	-	-	-	-	547,71	-
Slovenj Gradec	a	-	-	-	-	-	-	-
	b	-	-	-	-	-	-	-
Slovenska Bistrica	a	3,95	-	-	-	-	899,96	21,95
	b	4,03	-	17,63	180,05	734,92	-	-
Slovenske Konjice	a	-	-	-	-	-	-	21,59
	b	4,33	-	8,70	116,86	772,00	-	-
Šentjur pri Celju	a	-	-	-	299,27	-	788,93	-
	b	4,71	-	-	246,01	909,61	1003,28	-

## 6-2. Odkupne in prodajne cene nekaterih pridelkov po občinah in sektorjih lastništva (nadaljevanje)

din

		Namizna jabolka	Grozdje za predelavo	Vino	Drva	Tehnični les	Seno	Med
		kg		l	prm	m <sup>3</sup>	t	kg
Škofja Loka	a	4,04	-	-	-	-	-	23,25
	b	-	-	-	227,67	772,41	-	-
Šmarje pri Jelšah	a	3,01	5,27	9,60	-	-	-	24,00
	b	3,70	-	-	61,04	479,87	1236,29	-
Tolmin	a	3,77	6,00	-	220,00	-	574,75	-
	b	-	-	-	-	-	-	-
Trbovlje	a	5,44	-	-	-	-	-	18,00
	b	-	-	-	-	-	-	-
Trebnje	a	-	-	-	-	-	-	20,44
	b	3,31	-	-	-	-	-	-
Tržič	a	3,73	-	-	-	2128,51	1057,00	-
	b	-	-	-	-	-	-	-
Velenje	a	-	-	-	-	-	-	-
	b	4,68	-	-	-	718,26	-	-
Vrhnika	a	6,92	-	-	230,00	-	696,65	24,00
	b	-	-	-	-	567,34	-	-
Zagorje ob Savi	a	-	-	-	-	-	-	-
	b	-	-	-	-	-	-	-
Žalec	a	4,18	6,16	-	-	-	-	21,00
	b	5,28	-	-	74,59	960,61	796,57	-



## 7. DOVOZ PRIDELKOV ZASEBNIH PROIZVAJALCEV NA ŽIVILSKE TRGE 1975

## 7-1. Dovoz pridelkov po predmetih in krajih

		Skupaj	Celje	Kranj	Ljubljana	Maribor	Škofja Loka	Trzič
<b>Žita</b>								
Pšenica	kg	48 955	6 060	17 255	-	25 640	-	-
Rž	kg	-	-	-	-	-	-	-
Koruzna v zrnu	kg	32 390	14 990	420	-	16 980	-	-
Ječmen	kg	8 750	-	250	-	8 500	-	-
Oves	kg	2 720	-	1 170	-	1 550	-	-
Druga žita	kg	268 025	890	-	266 860	-	-	275
Pšenična moka	kg	300	-	-	300	-	-	-
Koruzna moka	kg	77 068	1 140	625	71 830	3 285	-	188
Ajdova moka	kg	105 355	855	1 035	102 220	963	-	282
<b>Perutnina in jajca</b>								
Živa perutnina	kg	75 937	34 180	290	3 447	38 020	-	-
Zaklana perutnina	kg	319 160	-	16 660	85 420	216 770	-	310
Jajca	tisoč kosov	11089400	198 800	107 050	8073 400	2260 200	3 900	446 050
<b>Mleko in mlečni izdelki</b>								
Sveže mleko	l	1 470	-	-	-	-	710	760
Surovo in topljeno maslo	kg	50 029	2 247	301	43 985	2 968	185	343
Kajmak	kg	29 800	635	-	28 760	60	-	345
Sir vseh vrst	kg	37 765	-	-	37 685	-	-	80
Smetana	kg	94 766	10 450	520	56 305	26 190	360	941
Drugi mlečni izdelki	kg	135 140	23 970	840	85 450	23 380	-	1 500
<b>Zelenjava</b>								
Fižol v zrnu	kg	545 450	28 940	820	481 700	31 340	280	2 370
Krompir	kg	1338 260	120 900	19 820	851 820	312 320	4 700	28 700
Čebula	kg	1074 410	78 200	2 800	886 610	102 460	265	4 075
Česen	kg	290 725	17 000	475	259 360	12 830	210	850
Vrtni korenček	kg	440 435	44 210	1 160	355 000	38 840	40	1 185
Presno zelje	kg	610 438	94 250	1 565	405 280	106 900	550	1 893
Paradižnik	kg	1369 130	97 700	6 000	1153 780	98 000	1 600	12 050
Paprika	kg	1579 320	130 100	36 540	1206 720	197 200	1 500	7 260
Stročji fižol	kg	432 700	36 150	920	352 780	38 000	300	4 550
Grah	kg	82 722	9 660	642	67 980	4 340	100	-
Špinača	kg	356 456	31 670	786	283 480	40 170	-	350
Bučke	kg	166 700	27 000	430	130 160	8 860	-	250
Zelena solata in radič	kg	2781 975	150 400	26 720	2172 005	421 700	3 750	7 400
Cvetača	kg	422 916	42 500	1 356	342 640	11 350	-	25 070
Ohrov	kg	190 340	22 940	160	146 850	20 390	-	-
Druga presna zelenjava	kg	1540 634	11 870	674	1516 290	11 560	-	240

## 7-1. Dovoz pridelkov po predmetih in krajih (nadaljevanje)

		Skupaj	Celje	Kranj	Ljubljana	Maribor	Škofja Loka	Tržič
<b>Sadje</b>								
Jabolka	kg	946 780	94 020	11 720	660 100	161 160	2 600	17 180
Hruške	kg	796 830	40 000	9 640	686 200	47 520	2 200	11 270
Grozdje	kg	761 910	152 700	29 100	448 810	102 900	1 000	27 400
Sveže slive	kg	1029 800	43 800	33 150	922 250	22 200	1 800	6 600
Češnje in višnje	kg	497 870	33 800	6 400	416 350	37 500	1 600	2 220
Marelice in breskve	kg	946 850	85 200	13 400	769 450	70 200	2 200	6 400
Jagode	kg	351 250	22 100	650	304 230	22 620	-	1 650
Maline	kg	1 460	510	-	320	630	-	-
Lubnica in dinje	kg	821 450	72 500	11 000	637 700	92 100	-	8 150
Celi orehi	kg	35 447	8 360	482	22 220	4 310	-	75
Luščeni orehi	kg	154 885	2 565	1 235	149 020	1 180	10	875
Kostanj	kg	84 200	10 490	120	64 540	7 900	-	1 150
Sveže smokve	kg	161 560	6 950	1 300	151 350	160	-	1 800
Borovnice	kg	71 710	7 950	130	57 220	6 150	50	210
Drugo sveže sadje	kg	58 675	1 900	-	18 575	-	-	38 200
<b>Drugi pridelki</b>								
Sveže ribe	kg	14 500	-	14 500	-	-	-	-
Sveže meso	kg	3 625	-	3 625	-	-	-	-
Suho meso	kg	1 123	-	1 123	-	-	-	-
Med	kg	50 812	1 006	732	46 825	2 249	-	-
Kislo zelje	kg	625 600	80 900	2 090	421 730	119 800	400	680
Kisla repa	kg	251 195	35 800	815	129 290	84 400	400	490
Suhe slive	kg	157 725	13 800	655	138 230	4 050	-	990
Suhe smokve	kg	2 070	-	180	1 500	-	-	390
Suhe gobe	kg	17 516	139	-	11 615	5 762	-	-
Sveže gobe	kg	31 950	5 115	75	21 245	5 440	30	45
Volna	kg	120 470	-	-	120 470	-	-	-
Kis	l	23 778	528	-	-	23 250	-	-

## 7-2. Poprečne cene na živilskih trgih

din


		SR Slovenija	Celje	Kranj	Ljubljana	Maribor	Škofja Loka	Tržič
<b>Žita</b>								
Pšenica	kg	3,43	3,95	2,80	-	3,73	-	-
Rž	kg	-	-	-	-	-	-	-
Koruza v zrnju	kg	3,75	3,93	3,08	-	3,61	-	-
Ječmen	kg	2,83	-	4,20	-	2,78	-	-
Oves	kg	4,78	-	3,26	-	5,91	-	-
Pšenična moka	kg	6,50	-	-	6,50	-	-	-
Koruzna moka	kg	9,29	11,93	4,41	9,27	9,75	-	8,19
Ajdova moka	kg	22,29	18,77	13,74	22,34	29,68	-	17,44
<b>Perutnina in jajca</b>								
Živa perutnina	kg	20,20	20,56	28,44	27,02	19,41	-	-
Zaklana perutnina	kg	28,42	-	23,41	35,19	26,13	-	27,93
Jajca	kos	1,43	1,53	1,55	1,39	1,51	1,55	1,43
<b>Mleko in mlečni izdelki</b>								
Sveže mleko	l	4,61	-	-	-	-	4,60	4,60
Surovo in topljeno maslo	kg	63,42	41,11	35,90	66,21	45,27	48,64	40,31
Kajmak	kg	77,00	74,96	-	77,68	68,00	-	25,66
Sir vseh vrst	kg	37,26	-	-	37,23	-	-	50,00
Smetana	kg	26,93	23,81	22,80	29,36	22,91	43,58	24,03
<b>Zelenjava</b>								
Fižol v zrnju	kg	16,30	16,35	13,58	16,34	15,63	12,17	16,00
Krompir	kg	4,60	4,30	3,98	4,77	4,28	3,95	4,52
Čebula	kg	9,23	6,83	7,38	9,37	9,92	5,43	8,01
Česen	kg	26,40	23,97	23,01	26,51	27,82	10,61	23,31
Vrtni korenček	kg	12,85	7,80	8,10	13,92	9,00	6,00	9,66
Presno zelje	kg	6,48	4,43	4,82	7,44	4,66	7,47	6,40
Paradižnik	kg	10,27	12,18	12,59	10,05	10,00	12,37	15,71
Paprika	kg	8,45	8,07	5,63	8,95	6,01	10,80	10,88
Stročji fižol	kg	11,78	11,29	11,54	12,12	9,11	9,00	11,71
Grah	kg	14,74	14,92	17,00	14,94	10,96	8,00	-
Špinača	kg	23,16	28,76	16,94	23,54	16,30	-	10,28
Bučke	kg	8,41	8,94	11,46	8,45	6,05	-	8,28
Zelena solata in radič	kg	15,42	11,17	12,55	15,45	16,44	12,54	46,70
Cvetača	kg	15,14	11,58	15,18	16,53	13,91	-	2,70
Ohrovt	kg	9,15	8,48	7,87	9,50	7,36	-	-
<b>Sadje</b>								
Jabolka	kg	8,07	6,29	5,24	8,90	5,34	8,11	13,17
Hruška	kg	12,52	12,45	10,28	12,79	7,42	14,18	19,52
Grozdje	kg	12,79	12,30	11,24	12,93	12,69	11,50	15,06

## 7-2. Poprečne cene na živilskih trgih (nadaljevanje)

								din
		SR Slovenija	Celje	Kranj	Ljubljana	Maribor	Škofja Loka	Tržič
Sveže slive	kg	10,44	10,15	7,04	10,62	9,00	9,77	8,54
Češnje in višnje	kg	18,48	20,00	18,12	18,86	13,16	16,50	16,75
Marëlice	kg	18,24	18,54	18,64	18,24	17,78	13,90	18,62
Jagode	kg	24,62	21,18	22,00	24,68	27,17	-	23,63
Maline	kg	28,80	26,18	-	25,00	32,85	-	-
Lubenice in dinje	kg	6,10	6,95	6,36	6,00	5,25	-	8,67
Celi orehi	kg	22,10	23,61	19,86	22,23	18,43	-	36,00
Luščeni orehi	kg	76,58	71,97	74,81	76,84	57,24	30,00	132,52
Kostanj	kg	12,92	7,97	12,00	14,41	6,26	-	27,05
Sveže smokve	kg	16,82	19,23	15,26	16,72	20,00	-	16,22
Borovnice	kg	30,03	25,40	23,07	31,23	25,32	22,60	20,76
Drugi pridelki								
Sveže ribe	kg	15,66	-	15,65	-	-	-	-
Sveže meso	kg	29,83	-	29,83	-	-	-	-
Suho meso	kg	48,01	-	48,00	-	-	-	-
Med	kg	39,04	35,49	28,43	39,48	34,83	-	-
Kislo zelje	kg	9,94	7,56	9,21	10,71	8,80	12,00	8,85
Kisla repa	kg	9,12	7,26	7,61	9,84	8,81	8,00	6,76
Suhe slive	kg	19,59	21,47	18,36	19,46	17,77	-	19,55
Suhe smokve	kg	23,03	-	14,00	25,00	-	-	19,64
Suhe gobe	kg	203,42	120,86	-	278,52	54,00	-	-
Sveže gobe	kg	49,85	41,12	50,00	51,05	53,00	70,00	24,00
Volna	kg	192,12	-	-	192,12	-	-	-
Kis		5,79	5,61	-	-	5,79	-	-

ZAVOD SR SLOVENIJE ZA STATISTIKO

Obrazec TRG-13/76



Statistična registrska številka

 Odločba ZS AS, št. 774  
 Uradni list SFRJ, št. 13/73

Mesečno statistično poročilo

DOVOZ PRIDELKOV ZASEBNIH PROIZVAJALCEV NA ŽIVILSKI TRG  
za mesec \_\_\_\_\_ 1976

Občina \_\_\_\_\_

Naziv poročevalske enote \_\_\_\_\_

Kraj \_\_\_\_\_

Predmet	Mer- ska enota	Količina	Poprečna cena v din	Skupna vrednost v din
<b>ŽITA</b>				
Pšenica	kg			
Rž	kg			
Koruzna v zmu	kg			
Ječmen	kg			
Oves	kg			
Druga žita	kg			
Pšenična moka	kg			
Koruzna moka	kg			
Ajdova moka	kg			
<b>PERUTNINA IN JAJCA</b>				
Živa perutnina	kg			
Zaklana perutnina	kg			
Jajca	kos			
<b>MLEKO IN MLEČNI IZD.</b>				
Sveže mleko	l			
Surovo in topljeno maslo	kg			
Kajmak	kg			
Sir vseh vrst	kg			
Smetana	kg			
Drugi mlečni izdelki	kg			
<b>ZELENJAVA</b>				
Fižol v zmu	kg			
Krompir	kg			
Čebula	kg			
Česen	kg			
Vrtni korenček	kg			
Presno zelje	kg			
Paradižnik	kg			
Paprika	kg			
Stročji fižol	kg			
Grah	kg			
Špinača	kg			
Bučke	kg			
Zelena solata in radič	kg			
Cvetača	kg			

Predmet	Mer- ska enota	Količina	Poprečna cena v din	Skupna vrednost v din
Ohrovt	kg			
Druga presna zelenjava	kg			
<b>SADJE</b>				
Jabolka	kg			
Hruške	kg			
Grozdje	kg			
Sveže slive	kg			
Češnje in višnje	kg			
Mareljice in breskve	kg			
Jagode	kg			
Maline	kg			
Lubenice in dinje	kg			
Limone in pomaranče	kg			
Celi orehi	kg			
Luščeni orehi	kg			
Kostanj	kg			
Sveže smokve	kg			
Borovnice	kg			
Drugo sveže sadje	kg			
<b>DRUGI PRIDELKI</b>				
Sveže ribe	kg			
Sveže meso	kg			
Suho meso (šunka, slanina ipd.)	kg			
Med	kg			
Olivno olje	kg			
Kislo zelje	kg			
Kisla repa	kg			
Suhe slive	kg			
Suhe smokve	kg			
Suhe gobe	kg			
Sveže gobe	kg			
Neprana volna	kg			
Perje	kg			
Drva	prm			
Kis	l			
Drugi pridelki	kg			
<b>SKUPAJ</b>				

Kraj \_\_\_\_\_, dne \_\_\_\_\_ 1976

Podpis vodje enote: \_\_\_\_\_



Šifra	Blago	Mer- ska eno- ta	Odkupljeno v mescu			Prodano v mescu				
			količina		vrednost v din	popreč- na cena	količina		vrednost v din	popreč- na cena
			a	b	c	1	2	3	4	5
16	17 20		21	26 27	33	34	39 40	46		
III	PERUTNINA IN JAJCA	din								
0310	Piščanci-brojlerji	kg								
0311	Druga perutnina	"								
0320	Jajca (konzumna)	kos								
IV	MLEKO IN MLEČNI IZDELKI	din								
0410	Sveže mleko	liter								
0420	Maslo	kg								
0422	Trapist, ementalec, gouda ipd.	"								
0423	Druge vrste sira	"								
0425	Drugi mlečni izdelki (smetana ipd.)	"								
V	VRTNINE IN ZELENJAVA	din								
0510	Fižol (oluščen)	kg								
0512	Krompir	"								
0513	Čebula	"								
0520	Presno zelje	"								
0521	Paradižnik (6-11)	"								
0590	Druga zelenjava (kore- nje, grah, paprika, ku- mare, solata ipd.)	"								
VI	SADJE	din								
0610	Namizna jabolka	kg								
0611	Jabolka za predelavo	"								
0620	Namizno grozdje (8-12)	"								
0621	Grozdje za predelavo (9-12)	"								
0630	Sveže slive (8-12)	"								
0640	Češnje in višnje (5-8)	"								
0641	Marelice in breskve (6-10)	"								
0690	Drugo sadje (jagode, hruške, maline ipd.)	"								
	od tega samo hruške	"								
VII	ALKOHOLNE PIJAČE	din								
0710	Vino	liter								
0721	Žganje	"								
0790	Druge alkoholne pijače (jabolčnik ipd.)	"								
VIII	INDUSTRIJSKE RASTLINE	din								
0850	Hmelj (1-2, 8-12)	kg								
0890	Druge industrijske rast- line (oljna repica, sonč- nice ipd.)	"								

Šifra	Blago	Mer- ska eno- ta	Odkupljeno v mescu						Prodano v mescu		
			količina		vrednost v din		popreč- na cena	količina		vrednost v din	popreč- na cena
a	b	c	1	2	3	4	5	6			
16	17	20	21	26	27	33	34	39	40	46	
IX	KOŽE IN PERJE	din									
0910	Surove goveje in te- lečje kože	kg									
0920	Surove svinjske kože	"									
0970	Druge vrste kož(ovčje, konjske,kozje ipd.) in perje	din									
XI	LES	din									
1110	Drva	prm									
1120	Tehnični les	m <sup>3</sup>									
1121	Celulozni les	prm									
XII	DRUGI PRIDELKI	din									
1210	Seno (travniško, deteljno)	tona									
1220	Gozdni sadeži(borovni- ce,gobe,kostanj ipd.)	din									
1230	Zdravilna zelišča	kg									
1250	Med	kg									
1290	Vsi drugi pridelki,ki niso navedeni in ribe	din									
XIII	SKUPEN ODKUP - PRODAJA	din									

X	RIBE	din									
1010	Morske ribe - plave	kg									
1011	Morske ribe - druge	"									
1020	Krap	"									
1021	Druge rečne in jezerske ribe	"									

**KRATKA PROBLEMATIKA** Npr.: pri katerih pridelkih je bila ponudba večja ali manjša od odkupnih možnosti ? Pri katerih pridelkih odkup ne poteka normalno glede na odkupno sezono, značilno za posamezen pridelek ? Pri katerih pridelkih so se odkupne cene dvignile ali padle, pri katerih ste stimulirali kooperante z višjo ceno ipd. ? Ali je odkup kril povpraševanje ? Ali količine preostajajo oz. se ne odkupujejo ? Navedite morebitne probleme v zvezi z odkupno dejavnostjo (embalaža, transport, skladiščenje ipd.).

Vse podatke vpisujte natančno v določena okenca, tako da v vsako okence pride samo ena številka in da je število pomaknjeno čisto na desno.

Tako: DAI

Tako: NEI

| 1 | 2 | 5 | 0 |

| 1 | 2 | 5 | 0 |

Žig

Za zadrugo, podjetje:

Datum \_\_\_\_\_



ZAVOD SR SLOVENIJE ZA STATISTIKO

Statistična registrska številka

TRG - 31a/76

Odločba ZS AS, št. 774  
Uradni list SFRJ, št. 13/73

ODKUP LESA IZ PODRUŽBLJENE  
PROIZVODNJE

Mesečno poročilo kmetijsko-gozdarskih  
posestev in gozdnih gospodarstev

za mesec \_\_\_\_\_ 1976

Poročilo za gozdove na območju občine \_\_\_\_\_

Poročilo izpolnite v treh izvodih. En izvod pošljite do vsakega 5. v mescu za pretekli mesec neposredno Zavodu SR Slovenije za statistiko, Ljubljana, Vožarski pot 12, poštni predal 303/VI, drug izvod pa pristojni občinski skupščini.

Šifra	Blago	Merska enota	Odkupljeno v mescu			Prodano v mescu					
			količina	vrednost v din	poprečna cena	količina	vrednost v din	poprečna cena			
a	b	c	1	2	3	4	5	6			
16			21	26	27	33	34	39	40	46	
XI	Les	din									
1110	Drva	prm									
1120	Tehnični les	m3									
1121	Celulozni les	prm									

Vse podatke vpisujte natančno v določena okenca, tako da v vsako okence pride samo ena številka in da je število pomaknjeno čisto na desno.

Tako: DA!

1 2 5 0

Tako: NE!

1 2 5 0

Žig

Datum: \_\_\_\_\_

Za kmetijsko-gozdarsko posestvo oz.  
gozdno gospodarstvo

Odločba ZS AS, št. 774  
Uradni list SFRJ, št. 13/73

PRODAJA KMETIJSKEGA BLAGA

Mesečno poročilo kmetijskih gospodarstev  
družbenega lastništva

za mesec \_\_\_\_\_ 1976

na območju občine \_\_\_\_\_

Poročilo izpolnite v 3 izvodih. En izvod pošljite do vsakega 5. v mesecu za pretekli mesec neposredno Zavodu SR Slovenije za statistiko, Vožarski pot 12, poštni predal 303/VI, Ljubljana, drug izvod pa pristojni občinski skupščini.

Šifra	B l a g o	Merska enota	Prodano v mescu		
			količina	vrednost v din	poprečna cena
a	b	c	1	2	3
16	17 20	c	21 26	27 33	
I	ŽITA	din			
0111	Pšenica in rž	tona			
0120	Ječmen (brez pivovarniškega, 1-3, 6-12)	"			
0130	Oves (1-3, 6-12)	"			
0141	Koruza v zrnju	"			
0160	Pšenica za seme (7-12)	"			
0190	Druga žita (proso, ajda ipd.)	"			
II	ŽIVINA v živi teži	glave	din		
	a) Klavna živina				
0212	Mesnati prašiči	kg			
0213	Mastni in polmastni prašiči	"			
0230	Pujski za zakol	"			
0241	Pitana goveda I., II. in III. vrste	"			
0243	Druga klavna goveda	"			
0260	Mlada pitana goveda (od 6 mesecev do 2 let)	"			
0261	Mlada nepitana goveda (od 6 mesecev do 2 let)	"			
0262	Teleta (do 6 mesecev)	"			
0280	Konji	"			
0290	Druga klavna živina	"			
	b) Živina za pitanje in pleme				
0220	Prašiči in pujski za pleme in pitanje	kg			
0245	Goveda, mlada goveda in teleta za pleme	"			
0250	Goveda, mlada goveda in teleta za pitanje	"			

Šifra	Blago	Merska enota	Prodano v mescu					
			količina		vrednost v din		poprečna cena	
			1	2	3	4	5	6
a	b	c	1	2	3	4	5	6
16	17	20	21	26	27	33		
III	PERUTNINA IN JAJCA	din						
0310	Piščanci - brojlerji	kg						
0311	Druga perutnina	"						
0320	Jajca (konzumna)	kos						
IV	MLEKO IN MLEČNI IZDELKI	din						
0410	Sveže mleko	liter						
0420	Maslo	kg						
0422	Trapist, ementalec, gauda ipd.	"						
0423	Druge vrste sira	"						
0425	Drugi mlečni izdelki (smetana ipd.)	"						
V	VRTNINE IN ZELENJAVA	din						
0510	Fižol (oluščen)	kg						
0512	Krompir	"						
0513	Čebula	"						
0520	Presno zelje	"						
0521	Paradižnik (6-11)	"						
0590	Druga zelenjava (korenje, paprika, stročiji fižol, kumare, ohrovt, solata, grah v stročju ipd.)	"						
VI	SADJE	din						
0610	Namizna jabolka	kg						
0611	Jabolka za predelavo	"						
0620	Namizno grozdje (8-12)	"						
0621	Grozdje za predelavo (9-12)	"						
0630	Sveže slive (8-12)	"						
0640	Češnje in višnje (5-8)	"						
0641	Marelice in breskve (6-10)	"						
0690	Drugo sadje (jagode, maline, hruške ipd.)	"						
	od tega samo hruške	"						
VII	ALKOHOLNE PIJAČE	din						
0710	Vino	liter						
0721	Žganje	"						
0790	Druge alkoholne pijače (jabolčnik ipd.)	"						
VIII	INDUSTRIJSKE RASTLINE	din						
0850	Hmelj (1-2, 8-12)	kg						
0890	Druge industrijske rastline (oljna repica, sončnice, bučnice ipd.)	"						

Šifra	Blago	Merska enota	Prodano v mescu					
			količina		vrednost v din		poprečna cena	
a	b	c	1		2		3	
16			17	20	21	26	27	33
IX	KOŽE IN PERJE	din						
0910	Surove goveje in telečje kože	kg						
0920	Surove svinjske kože	"						
0970	Druge vrste kož (ovčje, konjske, kozje ipd.) in perje	din						
XI	LES	din						
1110	Drva	prm						
1120	Tehnični les	m3						
1121	Celulozni les	prm						
XI	DRUGI PRIDELKI	din						
1210	Seno (travniško, deteljno)	tona						
1220	Gozdni sadeži (borovnice, gobe, kostanj ipd.)	din						
1230	Zdravilna zelišča	kg						
1250	Med	kg						
1290	Vsi drugi pridelki, ki niso navedeni in ribe	din						
	- od tega enodnevni piščanci	"						
XIII	SKUPNA PRODAJA	din						

X	RIBE	din						
1010	Morske ribe - plave	kg						
1011	Morske ribe - druge	"						
1020	Krap	"						
1021	Druge rečne in jezerske ribe	"						

Kratka problematika: Npr.: pri katerih pridelkih je bila ponudba večja ali manjša od skupnih možnosti? Pri katerih pridelkih odkup ne poteka normalno glede na odkupno sezono, značilno za posamezen pridelek? Pri katerih pridelkih so se odkupne cene dvignile ali padle, pri katerih ste stimulirali kooperante z višjo ceno ipd.? Ali je odkup kril povpraševanje? Ali količine preostajajo oz. se ne odkupijo? Navedite morebitne probleme v zvezi z odkupno dejavnostjo (embalaža, transport, skladiščenje ipd.).

Vse podatke vpisujte natančno v določena okence, tako da v vsako okence pride samo ena številka in da je število pomaknjeno čisto na desno.

Tako: DA |

Tako: NE |

| 1 2 5 0 |

| 1 2 5 0 |

Žig

Za podjetje:

Datum: \_\_\_\_\_

\_\_\_\_\_

## REZULTATI RAZISKOVANJ

---

Odgovarja  
direktor Franta Komel

Urednik  
Branko Mlinar

Lektor  
Jože Faganel

Tehnični urednik  
Anton Rojc

Izdal in tiskal  
Zavod SR Slovenije za statistiko  
Ljubljana, Vožarski pot 12  
september 1976  
Naklada 200 izvodov  
Cena 65 din

Uporaba in objava podatkov, v celoti ali delno, dovoljena le z navedbo vira





