

ZAVOD SR SLOVENIJE ZA STATISTIKO



YU ISSN 0352-0226

REZULTATI
RAZISKOVANJ

LETNI PREGLED
GRADBENIŠTVA 1986/87

Št.	1986									1987	
	1	2	3	4	5	6	7	8	9		
1	167.3	151.0	140.9	134.2	129.4	125.7	122.9	120.6	118.7	117.2	115.8
2	167.4	151.0	141.0	134.2	129.4	125.7	122.9	120.6	118.7	117.2	115.9
3	167.4	151.0	141.0	134.3	129.4	125.7	122.9	120.6	118.7	117.2	115.9
4	167.5	151.1	141.0	134.3	129.4	125.8	122.9	120.6	118.8	117.2	115.9
5	167.5	151.1	141.1	134.3	129.4	125.8	122.9	120.6	118.8	117.2	115.9
6	167.6	151.2	141.1	134.3	129.5	125.8	122.9	120.7	118.8	117.2	115.9
7	167.7	151.2	141.1	134.3	129.5	125.8	123.0	120.7	118.8	117.2	115.9
8	167.7	151.2	141.2	134.4	129.5	125.8	123.0	120.7	118.8	117.2	115.9
9	167.8	151.3	141.2	134.4	129.5	125.9	123.0	120.7	118.8	117.3	115.9
10	167.8	151.3	141.2	134.4	129.5	125.9	123.0	120.7	118.8	117.3	115.9
11	167.9	151.3	141.2	134.4	129.6	125.9	123.0	120.7	118.8	117.3	115.9
12	167.9	151.4	141.3	134.5	129.6	125.9	123.0	120.7	118.9	117.3	115.9
13	168.0	151.4	141.3	134.5	129.6	125.9	123.0	120.7	118.9	117.3	115.9
14	168.0	151.4	141.3	134.5	129.6	125.9	123.0	120.7	118.9	117.3	115.9

VSEBINA

YU ISSN 0352 — 0226

REZULTATI
RAZISKOVANJ

LETNI PREGLED
GRADBENIŠTVA 1986/87

Rada VUJASIN,
Ljudmila ROTER,
Anka MARKOVSKI, samostojne svetovalke za področje
gospodarskih statistik

št. 476

LJUBLJANA, MAREC 1990

REZULTATI RAZISKOVANJ

439. Družbeni proizvod in narodni dohodek 1985, str. 70
440. Letni pregled industrije, 1985 in 1986, str. 405
441. Študenti 1988/89, diplomanti 1988 in individualni popis pedagoških delavcev višjih in visokih šol 1987, str. 151
442. Letni pregled kmetijstva 1986, str. 40
443. Kazensko sodna statistika 1986, str. 95
444. Letni pregled zunanje trgovine 1985, str. 378
445. Letni pregled cen 1986, str. 56
446. Delavci v združenem delu 1985, str. 86
447. Delavci v združenem delu 1986, str. 46
448. Letni pregled odkupa 1986, str. 61
449. Raziskovalne organizacije 1986, str. 67
450. Letni pregled zunanje trgovine 1986, str. 374
451. Seznam šol s splošnimi podatki ob začetku šol. l. 1987/88, str. 65
452. Letni pregled investicij 1986, str. 49
453. Raziskovalne organizacije 1986, str. 67
454. Letni pregled odkupa 1986, str. 61
455. Delavci v združenem delu 1987, str. 41
456. Letni pregled gozdarstva 1987, str. 30
457. Letni pregled investicij 1986, str. 43
458. Prodajne zmogljivosti v trgovini na drobno 1986, str. 83
459. Prihodki in odhodki OZD neproizvodnih dejavnosti 1986, str. 26
460. Osnovne in srednje šole konec 1985/86 in 1986/87 in na začetku šolskega leta 1986/87 in 1987/88, str. 133
461. Kazensko sodna statistika 1987, str. 91
462. Kultura, umetnost in informacije 1985/86, str. 95
463. Raziskovalne organizacije 1987, str. 51
464. Vzgojnovarstvene organizacije 1986/87 in 1987/88 in socialni zavodi 1986, str. 92
465. Družbeni proizvod in narodni dohodek 1986, 1987, str. 121
466. Letni pregled kmetijstva 1987, str. 43
467. Letni pregled turizma 1985-1987, str. 311
468. Letni pregled odkupa 1987, str. 62
469. Seznam šol s splošnimi podatki ob začetku šol. l. 1988/89, str. 68
470. Letni pregled obrti 1982, 1983, str. 48
471. Letni pregled gozdarstva 1988, str. 27
472. Letni pregled trgovine 1987, str. 62
473. Letni pregled investicij 1987, str. 39
474. Delavci v združenem delu in samostojnem osebnem delu 1988, str. 50
475. Vzgojnovarstvene organizacije 1988/89 in socialni zavodi 1988, str. 68

VSEBINA

	Stran
UVOD	5
METODOLOŠKA POJASNILA	7
KOMENTAR	9
1. Pomembnejši podatki o dejavnosti ozdov v gradbeništvu, 1970-1987	13
2. Podatki mesečnega ali statističnega raziskovanja v gradbeništvu	13
2-1. Pomembnejši podatki mesečnega opazovanja dejavnosti ozdov v gradbeništvu, 1970-1987 ...	13
2-2. Podatki mesečnega opazovanja dejavnosti ozdov v gradbeništvu (tekoče cene) 1987	14
2-3. Vrednost opravljenih del (tekoče cene) v SR Sloveniji po vrstah gradenj in četrtletjih 1986	15
2-4. Vrednost opravljenih del (tekoče cene) izvajalcev drugih SR in SAP v SR Sloveniji po vrstah gradenj in četrtletjih 1986	15
2-5. Vrednost opravljenih del (tekoče cene) izvajalcev SR Slovenije v SFRJ po vrstah del in četrtletjih 1986	15
2-6. Vrednost opravljenih del (tekoče cene) izvajalcev SR Slovenije v drugih republikah po vrstah del in četrtletjih 1986	15
2-7. Vrednost opravljenih del (tekoče cene) v SR Sloveniji po vrstah gradenj in četrtletjih 1987	16
2-8. Vrednost opravljenih del (tekoče cene) izvajalcev drugih SR in SAP v SR Sloveniji po vrstah gradenj in četrtletjih 1987	16
2-9. Vrednost opravljenih del (tekoče cene) izvajalcev SR Slovenije v SFRJ po vrstah del in četrtletjih 1987	16
2-10. Vrednost opravljenih del (tekoče cene) izvajalcev SR Slovenije v drugih republikah po vrstah del in četrtletjih 1987	16
3. Podatki letnega statističnega raziskovanja gradbeništva	17
3-1. Število stavb in objektov ter vrednost opravljenih gradbenih del, 1970-1987	17
3-2. Vrednost opravljenih del (tekoče cene) po vrstah gradbenih objektov, 1970-1987	17
3-3-1. Število objektov, gradbena velikost in vrednost opravljenih del v družbeni lastnini (tekoče cene) 1986	18
3-3-2. Število objektov, gradbena velikost in vrednost opravljenih del v družbeni lastnini (tekoče cene) 1987	29
3-4-1. Število stavb, gradbena velikost in vrednost opravljenih del v lastnini občanov 1986	41
3-4-2. Število stavb, gradbena velikost in vrednost opravljenih del v lastnini občanov 1987	42
3-5-1. Število organizacij po področjih dejavnosti izvajalca in vrednost opravljenih del po vrstah objektov (tekoče cene) 1986	43
3-5-2. Število organizacij po področjih dejavnosti izvajalca in vrednost opravljenih del po vrstah objektov (tekoče cene) 1987	44
3-6-1. Podatki o stavbah, zakloniščih in poslovnih prostorih v družbeni lastnini 1986	45
3-6-2. Podatki o stavbah, zakloniščih in poslovnih prostorih v družbeni lastnini 1987	46
3-7-1. Število stavb, gradbena velikost in vrednost opravljenih del na stavbah v lastnini občanov po namenu in po občinah SR Slovenije 1986	47
3-7-2. Število stavb, gradbena velikost in vrednost opravljenih del na stavbah v lastnini občanov po namenu in po občinah SR Slovenije 1987	60
4. Stanovanjske stavbe in stanovanja	72
4-0. Graditev stanovanj, 1970-1987	72
4-1-1. Dokončane, izključno stanovanjske stavbe po sistemu graditve, opremljenosti z inštalacijami in številu nadstropij v družbeni lastnini 1986	73
4-1-2. Dokončane, izključno stanovanjske stavbe po sistemu graditve, opremljenosti z inštalacijami in številu nadstropij v družbeni lastnini 1987	74
4-2-1. Dokončane, izključno stanovanjske stavbe (novogradnje) po sistemu graditve, opremljenosti z inštalacijami in številu nadstropij v lastnini občanov 1986	75
4-3-1. Dokončane, izključno stanovanjske stavbe po nadstropjih in gradbeni velikosti ter dokončana stanovanja in vrednost opravljenih del na stavbah 1986	75
4-2-2. Dokončane, izključno stanovanjske stavbe (novogradnje) po sistemu graditve, opremljenosti z inštalacijami in številu nadstropij v lastnini občanov 1987	76
4-3-2. Dokončane, izključno stanovanjske stavbe po nadstropjih in gradbeni velikosti ter dokončana stanovanja in vrednost opravljenih del na stavbah 1987	76
4-4-1. Dokončane, izključno stanovanjske stavbe po številu stanovanj, po nadstropjih in lastnini stavb 1986	77

	Stran
4-4-2. Dokončane, izključno stanovanjske stavbe po številu stanovanj, po nadstropjih in lastnini stavb 1987	78
4-5-1. Vrednost opravljenih del (tekoče cene) in podatki o stanovanjih po občinah SR Slovenije 1986	79
4-5-2. Vrednost opravljenih del (tekoče cene) in podatki o stanovanjih po občinah SR Slovenije 1987	81
4-6-1. Cene stanovanj, ki so jih gradili gradbeni ozdi 1971-1986	83
4-6-2. Cene stanovanj, ki so jih gradili gradbeni ozdi 1972-1987	84
4-6-3. Cene stanovanj, ki so jih gradili gradbeni ozdi, po občinah SR Slovenije 1986	85
4-6-4. Cene stanovanj, ki so jih gradili gradbeni ozdi po občinah SR Slovenije 1987	86
4-7-1. Graditev stanovanj po mestih SR Slovenije 1986	87
4-7-2. Graditev stanovanj po mestih SR Slovenije 1987	89
5. Porabljen gradbeni in pogonski material	91
5-1. Porabljen gradbeni material po vrstah, količini in vrednosti (tekoče cene) 1986	91
5-2. Porabljen material za pogon, razsvetljavo in kurjavo 1986	92
5-3. Porabljen gradbeni material po vrstah, količini in vrednosti (tekoče cene) 1987	92
5-4. Porabljen material za pogon, razsvetljavo in kurjavo, 1987	94
6. Podrta stanovanja	95
6-1. Podrta stanovanja po lastnini, vrsti in letu zgraditve 1986	95
6-2. Podrta stanovanja po lastnini, opremljenosti in vzroku podiranja 1986	99
6-3. Podrta stanovanja po lastnini, vrsti in letu zgraditve 1987	103
6-4. Podrta stanovanja po lastnini, opremljenosti in vzroku podiranja 1987	107
7. Gradbena dela v tujini in projektivne storitve za tujino ozdov iz SR Slovenije	111
7-1. Dela na gradbenih objektih v tujini, 1965-1987	111
7-2. Projektivne storitve za tujino, 1965-1987	112
8. Indeks gradbenih stroškov	113
8-1. Indeks gradbenih stroškov za šest-in dvanajstetažno tipsko stanovanjsko stavbo 1986	113
8-2. Indeks gradbenih stroškov za šest-in dvanajstetažno tipsko stanovanjsko stavbo 1987	114
9. Upravljanje stanovanjskega sklada in poslovnih prostorov	115
9-1. Sklad stavb, stanovanj, in poslovnih prostorov, ki ga upravljajo samoupravne stanovanjske skupnosti po občinah SR Slovenije, 31.12.1986	115
9-2. Prihodki od stanovanjskega sklada in poslovnih prostorov po virih, obračunana amortizacija in vrednost stavb (stanje 31.12.1986)	116
9-3. Porabljena sredstva iz prihodka sklada stanovanjskih stavb in poslovnih prostorov 1986	118
9-4. Združevanje sredstev za vzajemnost in solidarnost v stanovanjskem gospodarstvu 1986	120
9-5. Porabljena sredstva iz združenih sredstev za vzajemnost in solidarnost v stanovanjskem gospodarstvu 1986	122
9-6. Sklad stavb, stanovanj in poslovnih prostorov, ki ga upravljajo samoupravne stanovanjske skupnosti po občinah SR Slovenije, 31.12.1987	124
9-7. Prihodki od stanovanjskega sklada in poslovnih prostorov po virih, obračunana amortizacija in vrednost stavb 31.12.1987	125
9-8. Porabljena sredstva iz prihodka sklada stanovanjskih stavb in poslovnih prostorov 1987	127
9-9. Združevanje sredstev za vzajemnost in solidarnost v stanovanjskem gospodarstvu 1987	129
9-10. Porabljena sredstva iz združenih sredstev za vzajemnost in solidarnost v stanovanjskem gospodarstvu 1987	131
9-11. Prenesena združena sredstva iz prejšnjih let in združena sredstva v letu poročanja za graditev in nakup poslovnih prostorov 1987	133
9-12. Porabljena sredstva iz združenih sredstev in neporabljena-izločena združena sredstva za graditev in nakup poslovnih prostorov 1987	133
10. Razdelitev stanovanj in kreditov za graditev-nakup stanovanj 1986	134
10-1. Prošnje delavcev za dodelitev stanovanj in kreditov za graditev-nakup stanovanja po stopnji strokovne usposobljenosti delavca in dejavnosti organizacij 31.12.1986	134
10-2. Delavci, ki so se vselili v dodeljena stanovanja ali dobili kredit za graditev-nakup stanovanja po stopnji strokovne usposobljenosti delavca in dejavnosti organizacij 1986	135
10-3. Prošnje delavcev za dodelitev stanovanj in kreditov za graditev-nakup stanovanja po mestih-sedežu delovne organizacije delavcev, 31.12.1986	136
10-4. Delavci, ki so se vselili v stanovanja ali dobili kredite za graditev-nakup stanovanja po mestih-sedežih delovne organizacije delavcev 1986	136
10-5. Prošnje delavcev za dodelitev stanovanj in kreditov za graditev-nakup stanovanja po občinah-sedežu delovne organizacije delavcev, 31.12.1986	137
10-6. Delavci, ki so se vselili v stanovanja ali dobili kredit za graditev-nakup stanovanja po občinah-sedežu delovne organizacije delavcev 1986	139

UVOD

Rezultati raziskovanj (RR) so temeljna edicija Zavoda SR Slovenije za statistiko, ki celovito prikazuje rezultate posameznega raziskovanja ali skupine sorodnih raziskovanj. V preteklosti so zvezki s takšno ali podobno vsebino izhajali pod različnimi naslovi: Statistična dokumentacija, Statistično poročilo, Interna publikacija, Statistično gradivo ter od 1976 naprej s sedanjim imenom, z zaporednim oštevilčenjem zvezkov. Vsak zvezek RR vsebuje najpomembnejša pojasnila, kratak komentar, tabelarne pregledne in obrazce za statistična raziskovanja. Tako dobijo uporabniki čimbolj zaokroženo podobo o rezultatih in raziskovanju.

RR s področja gradbeništva prinašajo podatke o vrednosti opravljenih del na gradbenih objektih, posebej podatke o stanovanjskih stavbah, o gradbenih delih in projektivnih storitvah gradbenih organizacij v tujini, indekse gradbenih stroškov za stanovanjske tipске stavbe, podatke o porabljenem gradbenem materialu, o cenah za dokončana stanovanja, o upravljanju stanovanjskega sklada in poslovnega prostora, podatke o številu stavb, gradbeni velikosti in vrednosti opravljenih del na stavbah v lastnini občanov po občinah SR Slovenije ter podatke o podrtih stanovanjskih in drugih stavbah. Podatki so rezultati statističnih raziskovanj, s katerimi zavod mesečno, četrletno, polletno, letno spremlja gradbeno dejavnost. Raziskovanje o razdelitvi stanovanj in kreditov za stanovanja je triletno. Podatki so zbrani za leto 1986.

Sproti so podatki s področja gradbeništva objavljeni v statističnih publikacijah Statistične informacije in Mesečni statistični pregled, Družbeni razvoj.

Med statističnimi publikacijami, v katerih Zavod SR Slovenije za statistiko posreduje uporabnikom rezultate statističnih raziskovanj, so RR s podrobnim prikazom podatkov za uporabnike najbolj izčrpen vir informacije s posameznih področij statistike.

METODOLOŠKA POJASNILA

VIRI PODATKOV IN ZAJETJE

Podatki o gradbeni dejavnosti, zajeti s statističnim raziskovanjem GRADB-21a, se nanašajo na gradbene organizacije (brez projektantskih), sekcije za vzdrževanje prog, negradbene organizacije, ki izvajajo večja dela za svoje potrebe (režijske skupine) v SR Sloveniji ter gradbene organizacije iz drugih republik, ki gradijo v SR Sloveniji. Z mesečnim zajemanjem podatkov spremljamo dinamiko gradbene dejavnosti med letom. Tako dobljeni podatki zajemajo približno 90% celotne letne vrednosti gradbenih del.

Enako kot za mesečno raziskovanje zbiramo tudi četrletne podatke o gradbeni dejavnosti (GRADB-21). Tako dobimo pregled vrednosti opravljenih del po vrstah gradenj. Z raziskovanjem GRADB-21b od 1978 ne zajemamo več podatkov o vrednosti pogodbenih del.

Z letnim poročilom (GRADB-11) so zajeti vsi gradbeni objekti, na katerih so organizacije združenega dela v tekočem letu opravljale kakršnakoli gradbena dela: novogradnje, rekonstrukcije, adaptacije, velika popravila ter redno vzdrževanje.

Poročilo o stavbah, zgrajenih v režiji individualnih lastnikov (GRADB-11a), pošiljajo skupščine občin samo za novogradnje in povečave.

Cene dokončanih stanovanj, ki so jih gradile gradbene organizacije, so zbrane s polletnim raziskovanjem GRADB-41. Do 1976 so izračunane prodajne cene stanovanj, ki so bila zgrajena za trg. Od 1977 se zbirajo podatki za dokončana stanovanja, za katera je bil opravljen končni obračun stroškov, zato je njihovo število manjše od skupnega števila dokončanih stanovanj, ki so zajeta v letnem raziskovanju o gradnji stanovanj. Poročajo nosilci celotne organizacije in stroškov graditve ene ali več stanovanjskih stavb.

Podatki o porabi gradbenega in pogonskega materiala so zbrani z rednim letnim raziskovanjem GRADB-13. Vključen je porabljen-vgrajen gradbeni in pogonski material za novogradnje, rekonstrukcije, adaptacije, velika in tekoča popravila ter za vzdrževanje.

Indeks gradbenih stroškov (ITG-11-37) je izračunan iz cen za gradbena, inštalacijska in obrtniška dela, ki jih sporočajo dvakrat na leto izbrane organizacije združenega dela. Cene veljajo za dve tipski stanovanjski stavbi, za šestetažno in dvanajestetažno. V okviru posamezne vrste dela so izbrana samo pomembna dela-pozicije, ki so v skupni vrednosti udeležena z večjim deležem. Vzorca ustrezata sodobnemu načinu gradnje stanovanj v SR Sloveniji. Metodologija je bila zasnovana 1957, revidirana 1981. Zaradi sprememb, ki so nastale po reviziji, podatkov o vrednosti del ni mogoče primerjati s podatki pred revizijo. Kontinuiteta časovne vrste pa je kljub temu ostala.

Podatke o podrtih stanovanjskih in drugih stavbah, v katerih je bilo eno stanovanje ali več, pošiljajo organi skupščin občin, ozdi ter druge organizacije in skupnosti, ki imajo dokumentacijo o podiranju stavb, na obrazcih GRADB-71. Za mariborske občine skupaj poroča mestni komite za gradbene in komunalne zadeve Maribor. Poročilo ne zajema podatkov o stavbah, ki se v celoti uporabljajo v času sezonskih del, prav tako ne stavb za skupinska stanovanja (domov, internatov, samskih domov, delavskih barak), lop, garaž in podobnih objektov za zasilna stanovanja.

V 1982 je bilo poročilo revidirano: vsi podatki so zbrani tudi po lastništvu, s tem da se za lastnino občanov dobijo podatki posredno z odštevanjem. Poročilo zajema tudi podatke o podrtih stavbah za počitek in rekreacijo, o stanovanjih s centralnim ogrevanjem ter posebej o stanovanjih, podrtih zaradi naravnih nesreč.

Distribuciji po vrsti stanovanj je bila v 1982 dodana skupina 5-in večsobnih stanovanj, distribuciji po letu zgraditve podrtih stanovanj pa je bila v tem letu dodana skupina po 1975, v letu 1986 pa še skupina po 1980. Prav tako so od 1986 na voljo podatki o podrtih stanovanjih po lastnini, opremljenosti in vzroku podiranja tudi o površini le-teh.

V 1986 ni bilo podrto nobeno stanovanje, zgrajeno po letu 1980, v 1987 pa so bile podrte tri stanovanjske enote.

Podatke o gradbeni dejavnosti na objektih v tujini (po državah, v katerih so bila opravljena dela) in o projektnih storitvah za tujino (za države, za katere so bile opravljene storitve) posredujejo na obrazcih GRADB-33 gradbene organizacije združenega dela ter druge organizacije in skupnosti, ki opravljajo ta dela.

O upravljanju stanovanjskega sklada in poslovnih prostorov poročajo letno na obrazcih GRADB-15 samoupravne stanovanjske skupnosti občin. Raziskovanje je zveznega pomena in usklajeno z Zakonom o stanovanjskem gospodarstvu (Ur. list SRS št. 3/81).

V 1986 in 1987 je poročalo 60 samoupravnih stanovanjskih skupnosti oziroma njihovih strokovnih služb ter mestna za Ljubljano (obalna samoupravna stanovanjska skupnost je bila 1978 ukinjena).

Raziskovanje vključuje tudi upravljanje z vojnim stanovanjskim skladom in poslovnim prostorom. Te podatke, ki jih posreduje vojna direkcija, objavljamo po občinah skupaj s podatki samoupravnih stanovanjskih skupnosti.

Od 1981 so zbrani tudi podatki o stanovanjskem skladu delavcev in funkcionarjev zveznih organov, posreduje pa jih samoupravna skupnost za stanovanjsko graditev in upravljanje stanovanj za potrebe delavcev in funkcionarjev zveznih organov.

Od 1981 so vključeni poleg podatkov o številu stavb, številu in površini vseh stanovanj in posebej družbenih stanovanj zveznih organov tudi podatki o prihodkih in porabljenih sredstvih za gospodarjenje s temi stanovanji.

Nerazporejeni so podatki vojnega stanovanjskega sklada občin, za katere vojna direkcija ni točno poročala.

V 1986 in 1987 so samoupravne stanovanjske skupnosti vzdrževale sredstva za graditev in nakup poslovnih prostorov.

Vsi vrednostni podatki so prikazani v tekočih cenah; za organizacije združenega dela po obračunskih situacijah, za individualne graditelje pa po podatkih občinskih skupščin.

Podatki po občinah in mestih se nanašajo na politično-teritorialno razdelitev, ki je bila uveljavljena z Zakonom o območjih občin v SR Sloveniji (Ur. list SRS, št. 35/64), Zakonom o spremembi na območju mariborskih občin (Ur. list SRS, št. 28/80) ter z Zakonom o spremembi območij občin Logatec in Škofja Loka (Ur. list SRS, št. 24/69).

DEFINICIJE IN METODOLOŠKA POJASNILA

Gradbeni objekt je v statistiki gradbeništva vsaka podzemna in nadzemna graditev, hidrogradnja, ki je v gradbenem pomenu ločena samostojna celota, ki je vnaprej določen namen in je vezana na določen prostor. Kategorije objektov in gradbene velikosti so navedene po nomenklaturi v Metodoloških pojasnilih št. 21/80.

Novogradnja je graditev novih objektov tam, kjer je že stal neki objekt, a je bil porušen, pa tudi tam, kjer pred graditvijo ni bilo nobenega objekta. K novogradnji spada tudi povezava objektov v vodoravni (razširitev, prizidava) in v navpični smeri (nadzidava novih nadstropij).

Rekonstrukcije in adaptacije so gradbena dela, s katerimi se spremeni razvrstitev ali konstrukcijski sistem gradbenega objekta za razširitev in izboljšanje njegove zmogljivosti. Namen gradbenega objekta lahko ostane isti (rekonstrukcija) ali pa se spremeni (adaptacija).

Velika popravila so gradbena dela, s katerimi se obnovijo glavni, dotrajani deli objekta brez spremembe v razvrstitvi, konstrukcijskem sistemu in namenu.

Dela rednega vzdrževanja so manjša gradbena dela, ki so potrebna, da se zagotovi normalna uporaba gradbenega objekta.

Vrednost opravljenih del zajema ves vgrajen material in opravljeno delo, ne glede na to, ali sta material in delo plačana ali ne.

Stanovanje je vsaka gradbeno povezana celota, namenjena za stanovanje in ima eno ali več sob z ustreznimi pomožnimi prostori (kuhinja, kopalnica, stranišče, predsoba, shramba ipd.), lahko je brez pomožnih prostorov, ter ima enega ali več posebnih vhodov.

Soba je prostor za bivanje, ki je od drugih prostorov stanovanja ločen s stalnimi stenami, ima neposredno dnevno svetlobo; površina tal je najmanj 6 m².

Posebna soba je stanovanje z eno sobo brez kuhinje in kopalnice kot samostojnega prostora, lahko pa ima predsobo, stranišče ali shrambo, če je skupna površina vseh pomožnih prostorov manjša od 6 m².

Garsonjera je stanovanje z eno sobo, kopalnico in predsobo, majhno, tako imenovano čajno kuhinjo (manjša od 4 m²) ali brez nje.

Enosobno stanovanje ima lahko eno sobo s kuhinjo in drugimi pomožnimi prostori ali eno sobo brez kuhinje, toda z drugimi pomožnimi prostori, katerih površina tal mora biti 6 m² ali več.

Dvo-, tri-, štiri- in večsobno stanovanje ima dve, tri, štiri ali več sob, s pomožnimi prostori ali je brez njih. Pri tem ima lahko kuhinjo ali je brez nje.

Za vsa vprašanja, ki se nanašajo na gradbeno velikost, veljajo načela JUS U. CS 100 (Metodološko gradivo št. 7, 1966, I.).

Povprečna končna cena zajema vse stroške graditve. To so: stroški gradnje, preskrbovanja zemljišča, rušenja objektov, razseljevanja stanovalcev, njihove namestitve, ureditve terena, gradnje primarne in sekundarne mreže komunalnih objektov, stroški priključkov na

sekundarno mrežo, stroški projektiranja, prispevkov in taks itd.

Stroški graditve so stroški gradbenih, obrtniških in instalacijskih del ter opremljanja stavbe.

Pogodbena vrednost za dela v tujini (oziroma za storitve za tujino) zajema vse pogodbe, ki so jih sklenile organizacije združenega dela neposredno ali prek poslovnega združenja oziroma za te posle specializirane organizacije. Vrednost realiziranih pogodb med letom se ne odšteva, prišteva pa se k pogodbam vrednost v dodatku (aneks).

Vrednost opravljenih del na gradbenih objektih v tujini zajema tudi skupno vrednost porabljenega materiala za vgrajevanje in vrednost vgrajene opreme, ne glede na to, ali je material oziroma oprema iz SFRJ, države, v kateri se dela opravljajo, ali iz kakšne druge države.

Poslovni prostor je skupina prostorov, namenjena za opravljanje določene dejavnosti (npr. za trgovino, gostinstvo, šolo, bolnico, itd.) in tvori gradbeno celoto. Ne zajemajo se garaže, ki jih stalno uporabljajo posamezni stanovalci (garaže v lastnini občanov).

Nabavna vrednost je revalorizirana vrednost stavb.

Sedanja vrednost je osnovna vrednost, zmanjšana za popravke vrednosti (odpisa) osnovnih sredstev.

Statistične publikacije s področja gradbeništva:

Rezultati raziskovanj (Statistično gradivo)

- Letni pregled gradenj za l. 1949.
- Gradnje in investicije l. 1950.
- Letni pregled gradbeništva, investicije in komunalne dejavnosti 1952.
- Letni pregled gradbeništva 1963 št. 20, 1964 št. 17, 1965 št. 23, 1966 št. 11, 1967 št. 18, 1968 št. 15, 1969 št. 13, 1970 št. 15, 1971 št. 17, 1972 št. 18, 1973 št. 19, 1974 št. 45, 1975 št. 133, 1976 št. 134, 1977 št. 145, 1978 št. 171, 1979 št. 220, 1980 št. 272, 1981 št. 301, 1982 št. 357, 1983 št. 396.
- Popis temeljnih podatkov stanovanjskega fonda in zgradb LRS za l. 1949.
- Predhodni rezultati širokega popisa stavb, stanovanj in poslovnih prostorov po popisu oktobra in decembra 1949.
- Popis stavb, stanovanj in poslovnih prostorov z dne 15. maja 1950 po KLO (96 zvezkov).
- Stanovanja po mestih in naseljih mestnega značaja po popisu stanovanj 31.III.1961, št. 22.

Popis prebivalstva, gospodinjstev in stanovanj v SR Sloveniji 31.3.1981, št. 228, št. 229, št. 282.

Statistični podatki po občinah:

- Gradbeništvo 1958-1959 III. zv., 1958-1960 III. zv., 1958-1961 III. zv., 1958-1962 III. zv., 1959-1963 VI. zvezek, 1964; 1960-1964 IX. zvezek, 1965; 1961-1965 VI. zvezek, 1966; 1962-1966 VII. zvezek, 1967; 1963-1967 VI. zvezek 1968; 1964-1968 XI. zvezek, 1969;

1965-1969 IX. zvezek, 1970; 1966-1970 X. zvezek, 1972; 1967-1971 XI. zvezek, 1972; 1968-1972 XII. zvezek, 1974; 1969-1973 III. zvezek, 1975; 1970-1974 XIV. zvezek, 1975; 1971-1975 XVI. zvezek, 1976; 1972-1976 I. zvezek, 1978; 1973-1977 XII. zvezek, 1979; 1974-1978 XXIV. zvezek, 1979; 1975-1979 XXI. zvezek, 1980; 1976-1980 XVII. zvezek, 1981; 1977-1981 I. zvezek; 1978-1982 X. zvezek, 1979-1983 št. 8, 1980-1984 št. 6, 1981-1985 št. 13.

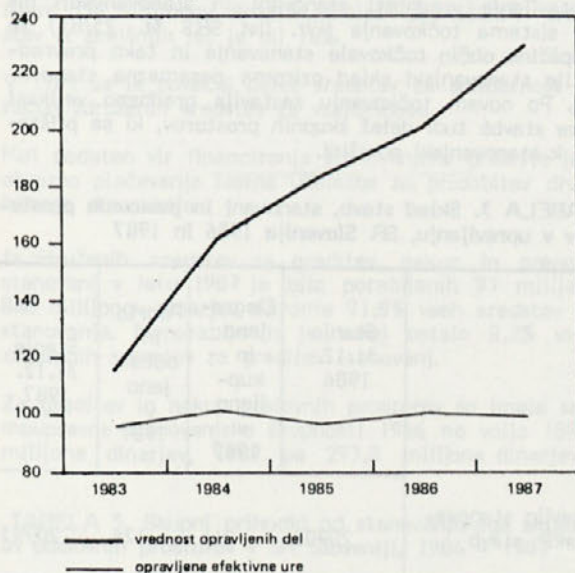
KOMENTAR

Gradbena dejavnost 1987

Vrednost opravljenih del v 1987 je znašala na objektih v družbeni lastnini po tekočih cenah 884 758 milijonov dinarjev in je bila za 130% večja kot leto prej, kar je največje povečanje v zadnjih petih letih.

V zadnjih petih letih je vrednost opravljenih del iz leta v leto različno naraščala, povprečna stopnja rasti za obdobje 1983-1987 pa je bila 74%. Neenakomerna dinamika gradbene dejavnosti kaže v zadnjih petih letih med drugim tudi gibanje cen. Cene gradbenega materiala v 1987. letu so se glede na leto prej povečale za 93%. Gradbena dejavnost, merjena z učinkovnimi urami, kaže različno intenziteto v zadnjih petih letih: 1987 so se učinkovite ure zmanjšale glede na leto prej za 1%, v letih 1986 in 1984 je bilo opravljenih več učinkovnih ur (1% oz. 2%), v 1985 in 1983 pa za 3% oz. 4% manj. Povprečna letna stopnja rasti opravljenih učinkovnih ur za obdobje 1983-1987 pa je 1%.

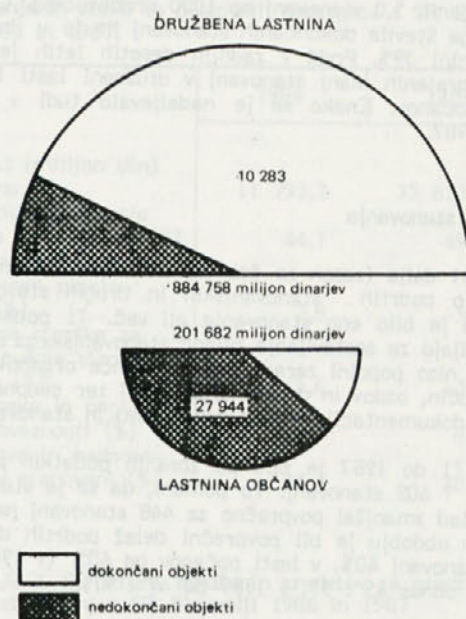
SLIKA 1. Veržni indeksi vrednosti opravljenih del in opravljenih učinkovnih ur, SR Slovenija, 1983 - 1987



Na zmanjšanje števila opravljenih ur je poleg zmanjšanja obsega dela vplivalo tudi zmanjšanje povprečnega števila zaposlenih pri graditvah, saj je povprečna petletna stopnja upadanja števila delavcev pri graditvah 2-odstotna. Upadanje števila delavcev se je začelo že 1980 in se nadaljevalo iz leta v leto.

Podatki o številu delavcev pri graditvah in opravljenih učinkovnih urah po mesečnem raziskovanju zajemajo

SLIKA 2. Število objektov in vrednost opravljenih gradbenih del v SR Sloveniji 1987



90% celotne letne gradbene dejavnosti. Gradbena dejavnost, merjena z učinkovnimi urami, doseže maksimum navadno v septembru, minimum pa v januarju. V 1987 opravljene učinkovite ure niso odstopale od pričakovanega poteka.

V letu 1987 so se izvajala gradbena dela na 47 460 objektih, od tega je bilo 11 972 objektov v družbeni lastnini. Od celotne vrednosti opravljenih del je odpadlo 81% na objekte v družbeni lasti.

Struktura števila gradbenih objektov je bila glede na vrsto del zadnja leta dokaj ustaljena: 82% so bile novogradnje, 9% rekonstrukcije-adaptacije in 9% vzdrževanje objektov. Na visok delež novogradenj je vplivalo število objektov v lastnini občanov, saj zajema pri teh objektih letno raziskovanje samo nove gradnje.

Stanovanjska graditev

Po vrednosti opravljenih del v družbeni lasti so v letu 1987 zavzemale 58% visoke gradnje, 21% nizke gradnje, 8% hidrogradnje in vzdrževanje objektov 13%. Od celotne vrednosti za visoke gradnje je zavzela stanovanjska gradnja 29%.

V 1987 je bilo dokončanih 10 212 stanovanj, kar je za 21% manj kot leto prej. V zadnjih petih letih je bilo največ dokončanih stanovanj 1986. leta, najmanj pa 1987. Upadanje stanovanjske gradnje v 1987 je vplivalo tudi na zmanjšanje števila dokončanih stanovanj na tisoč prebivalcev, saj znaša 5,1 stanovanja. Tako malo

TABELA 1. Povprečna površina dokončanih stanovanj, SR Slovenija, 1983 - 1987

	1983	1984	1985	1986	1987
SKUPAJ	82,2	83,4	81,5	85,9	89,9
Družbena lastnina	58,4	56,9	56,1	54,6	57,5
Lastnina občanov	102,7	102,8	102,8	104,8	110,4

stanovanj nismo zgradili že od leta 1965 (takrat je bilo zgrajenih 5,0 stanovanj na 1000 prebivalcev). Od skupnega števila dokončanih stanovanj jih je v družbeni lastni 39%. Prvič v zadnjih desetih letih je bilo 1983 zgrajenih manj stanovanj v družbeni lasti kot v lasti občanov. Enako se je nadaljevalo tudi v letih 1984-1987.

Podrta stanovanja

Od 1961 dalje (razen za čas od 1967-1970) imamo podatke o podrtih stanovanjskih in drugih stavbah, v katerih je bilo eno stanovanje ali več. Ti podatki se uporabljajo za sestavljanje bilanc stanovanjskega sklada, vendar niso popolni zaradi slabe evidence organov skupščin občin, ozdov in drugih organizacij ter skupnosti, ki imajo dokumentacijo o podiranju stavb in stanovanj.

Od 1971 do 1987 je bilo po zbranih podatkih podrtih skupaj 7 609 stanovanj. To pomeni, da se je stanovanjski sklad zmanjšal povprečno za 448 stanovanj na leto. V tem obdobju je bil povprečni delež podrtih družbenih stanovanj 40%, v lasti občanov pa 60% (v 1986 je bil ta odnos 45 : 55, v 1987 pa 49 : 51).

Obseg podiranja stanovanjskih enot se od leta 1980 zmanjšuje; 1986. leta je bilo podrtih le 296 stanovanj.

Podrta stanovanja so bila po površini manjša od dokončanih v istem letu, (podrta stanovanja v lastni občani so bila za tretjino manjša od dokončanih).

TABELA 2. Povprečna površina dokončanih in podrtih stanovanj v SR Sloveniji 1986 in 1987 m²

	Podrta stanovanja		Dokončana stanovanja	
	1986	1987	1986	1987
SKUPAJ	57,4	55,5	85,9	89,9
Družbena lastnina	43,7	45,6	54,5	57,5
Lastnina občanov	68,4	64,9	104,9	110,4

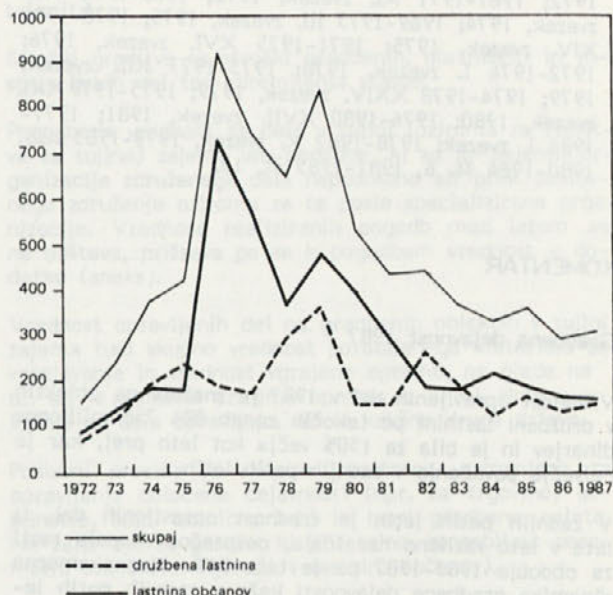
Stanovanjske stavbe, v katerih je bilo eno stanovanje ali več, in so bile podrte 1986 in 1987, so bile zgrajene:

	1986	1987
do 1900	45,3	44,1
1901 - 1918	13,5	19,9
1919 - 1945	28,7	23,5
1946 - 1960	10,5	6,2
1961 - 1975	1,7	4,6
1975 - 1980	0,3	0,7
po 1980	-	1,0

Podiranje stanovanj tudi ni prizadelo kakovostne sestave stanovanjskega sklada. Najpogostejši razlog za rušenje stanovanj v letih 1986 in 1987 je bila graditev novih objektov (67,1%).

Zaradi protizakonite (črne) gradnje v 1936 in 1987 ni bilo podrto nobeno stanovanje.

SLIKA 3. Število podrtih stanovanj v SR Sloveniji 1972-1987



Delo samoupravnih stanovanjskih skupnosti

Samoupravne stanovanjske skupnosti so tudi za leti 1936 in 1987 poročale o skladu stavb, stanovanj in poslovnih prostorov ter o poslovanju o stanovanjskem gospodarstvu, tj. o gospodarjenju, solidarnosti in vzajemnosti.

Po zakonu o stanovanjskem gospodarstvu (Ur. list SRS št. 3/81) in Pravilniku o merilih in načinu za ugotavljanje vrednosti stanovanj in stanovanjskih hiš ter sistema točkovanja (Ur. list SRS št. 25/81) so skupščine občin točkovale stanovanja in tako prevrednotile stanovanjski sklad oziroma posamezna stanovanja. Po novem točkovanju sestavlja gradbeno velikost neke stavbe tudi delež skupnih prostorov, ki se prišteva k stanovanjski površini.

TABELA 3. Sklad stavb, stanovanj in poslovnih prostorov v upravljanju, SR Slovenija 1986 in 1987

	Stanje 31.12. 1986	Dograjeno in kupljeno v 1987	Podrto in odujeto v 1987	Stanje 31.12. 1987
Število stanovanjskih stavb	20906	211	124	20993
Stanovanja skupaj				
Število	232423	4986	1117	236232
Površina (m ²)	12937759	300264	58788	13179235
Stanovanja v lasti občanov				
Število	35472	1090	95	36467
Površina (m ²)	20037946	83909	6988	2114867
Poslovni prostori				
Število	8889	290	92	9087
Površina (m ²)	691343	33296	10720	713919

TABELA 4. Vrednost stanovanjskih stavb v upravljanju 1986 in 1987 (stanje 31.12.)

	Nabavna vrednost	Sedanja vrednost	Popravek vrednosti	Odpis %
	milijon din			
1986	1271239	970399	300840	23,7
1987	2553764	1985060	568704	22,3

V stanovanjski sklad samoupravnih stanovanjskih skupnosti je bilo konec leta 1987 vključenih 236 232 stanovanj, od teh je bilo zgrajenih iz sredstev solidarnosti 23 946.

Gospodarjenje s skladom stanovanjskih stavb in stanovanj je posebnega družbenega pomena.

Viri sredstev za gospodarjenje s stanovanji, stanovanjskimi hišami in poslovnimi prostori so predvsem sredstva stanovalnikov, najemnikov in prispevkov etažnih lastnikov.

Skupni prihodki gospodarjenja (brez prenesenega dela prihodkov iz preteklega leta) so se v letu 1987 povečali glede na 1986 za 200%, predvsem iz prihodkov stanovalnikov, ki predstavlja pretežni del teh sredstev.

V 1987 je bilo porabljenih dvakrat več sredstev iz prihodka sklada stanovanjskih stavb kot v 1986. Struktura porabe se v obeh letih ni bistveno spremenila.

Za graditev in nakup stanovanj so imele samoupravne stanovanjske skupnosti v 1987 na voljo skupaj 106 milijard 550 milijonov dinarjev. Delež prenešenih sredstev iz prejšnjih let je bil 10%.

V 1987 se je povečal delež sredstev za solidarnost na račun združenih sredstev za vzajemnost.

Kot dodaten vir financiranja stanovanjske graditve je obvezno plačevanje lastne udeležbe za pridobitev družbenega stanovanja.

Iz združenih sredstev za graditev, nakup in prenovu stanovanj v letu 1987 je bilo porabljenih 97 milijard 848 milijonov dinarjev oziroma 91,8% vseh sredstev za stanovanja. Neporabljenih je torej ostalo 8,2% vseh združenih sredstev za graditev stanovanj.

Za graditev in nakup poslovnih prostorov so imele samoupravne stanovanjske skupnosti 1986 na voljo 189,8 milijona dinarjev, 1987 pa 293,8 milijona dinarjev.

TABELA 5. Skupni prihodki od stanovanjskega sklada in poslovnih prostorov v SR Sloveniji, 1986 - 1987

	1986	1987
	SKUPAJ (milijon din)	13 902,7
delež od:		
- stanovalnikov (%)	77,2	76,6
- subvencij (%)	2,6	3,5
- najemnikov (%)	8,4	9,1
- etažnih lastnikov (%)	2,8	2,6

TABELA 6. Porabljena sredstva iz prihodka sklada stanovanjskih stavb in poslovnih prostorov v SR Sloveniji 1986 in 1987

	1986	1987
	SKUPAJ (milijon din) delež za:	11 793,2
- skupno vzdrževanje stavb in stanovanj (%)	44,1	49,0
- skupno vzdrževanje poslovnih prostorov (%)	3,8	5,3
- skupne stroške za vzdrževanje strokovnih služb (%)	15,6	13,2
- zakonske in pogodbenne obveznosti (%)	8,5	8,1
- prenova in nadomestitev stanovanj (%)	23,3	20,4

TABELA 7. Struktura združenih sredstev za graditev in nakup stanovanj v SR Sloveniji 1986 in 1987 %

	1986	1987
	Sredstva za vzajemnost organizacij združenega dela in delovnih skupnosti	37,1
Sredstva za solidarnost	40,8	54,9
Bančni dolgoročni krediti	2,3	3,8
Lastna udeležba občanov	0,4	0,8
Sredstva za graditev stanovanj udeležencem NOV	0,4	0,3
Drugi viri	19,0	14,3

Gradbena dela v tujini

Slovenski gradbeniki so v letu 1987 sklenili pogodbe za dela na gradbenih objektih v tujini v 20 državah.

Delež pogodb za gradbena dela v državah v razvoju se je zmanjšal od 82,4% v 1985 na tretjino v 1987.

Gradbeniki so v letu 1987 realizirali 90,3% vseh pogodb, sklenjenih za dela na objektih v tujini.

Največja je bila dejavnost naših gradbenikov v tujini OD 1983 - 1985 v državah v razvoju.

TABELA 8. Struktura vrednosti pogodb za gradbena dela v tujini po regionalnih skupinah držav 1986 in 1987 %

	1986	1987
	SKUPAJ	100
Razvite države	22,4	30,8
Socialistične države	12,3	34,7
Države v razvoju	65,3	34,5

TABELA 9. Struktura vrednosti opravljenih del na gradbenih objektih v tujini po regionalnih skupinah držav 1986 in 1987

	%	
	1986	1987
SKUPAJ	100	100
Razvite države	22,6	32,1
Socialistične države	11,5	37,6
Države v razvoju	65,9	30,3

V letu 1983 je bilo v Iraku opravljenih 79%, 1985 22% 1987 pa le 11% vseh del na gradbenih objektih v tujini.

Skupna vrednost opravljenih del na gradbenih objektih v tujini je bila leta 1987 60,1 milijarde dinarjev, kar je za 38% manj kot leta 1985 oziroma enaka kot 1986.

TABELA 10. Struktura vrednosti, opravljenih del po vrstah gradbenih objektov v tujini 1986 in 1987

	%	
	1986	1987
SKUPAJ	100	100
visoka gradnja	65,4	77,1
nizka gradnja	34,6	22,9
hidrogradnja	-	-

TABELA 11. Indeksi vrednosti opravljenih del na gradbenih objektih v tujini 1986 in 1987¹⁾ (1985 = 100)

	1986	1987
	SKUPAJ	62,8
Razvite države	105,6	148,7
Socialistične države	136,5	440,0
Države v razvoju	50,9	23,2

1) Podatki so obračunani po uradnem tečaju 1 ZDA dolar je 451,60 dinarja.

Po geografski razdelitvi je bil v letu 1987 največji obseg del na gradbenih objektih opravljen v evropskih državah 62%, Aziji 26% in Afriki 11%.

Delež materiala in opreme, proizvedene v SFRJ in vključene v skupno vrednost opravljenih del na gradbenih objektih v tujini, je bil 1986 8,6% (samo materiala 5,9%), leta 1987 pa 15,4% te vrednosti material 9,0%.

Slovenski izvajalci gradbenih del vgrajujejo material in opremo, proizvedeno, v SFRJ, v glavnem v objekte, ki jih gradijo v državah v razvoju.

Delež realizacije slovenskih izvajalcev na gradbenih objektih v tujini se je v skupni realizaciji SFR Jugoslavije v zadnjih letih zmanjševal:

1984 - 15,7%	1986 - 8,9%
1985 - 11,9	1987 - 10,1%

Projektivne storitve za tuje investitorje so slovenske organizacije združenega dela s tega področja opravile v letu 1987 za državo Afrike (Libijo) - 82%, Azije - 11% in za evropske države - 6%.

Od skupne vrednosti opravljenih gradbenih del v tujini in projektivnih storitev za tujino, so bile projektivne storitve udeležene v SR Sloveniji leta 1986 s 3,2%, 1987 pa z 8,3%.

Delež dejavnosti gradbenih in projektivnih organizacij v državah v razvoju je bil v 1986 65,4%, 1987 pa le 34,9%.

TABELA 12. Struktura vrednosti pogodbenih in opravljenih projektivnih storitev za tujino po regionalnih skupinah držav, 1986 in 1987

	Pogodbene storitve		Opravljenе storitve	
	1986	1987	1986	1987
SKUPAJ	100	100	100	100
Razvite države	34,2	1,9	37,0	2,0
Socialistične države	11,1	11,4	12,2	12,1
Države v razvoju	54,7	86,7	50,8	85,9

1. POMEMBNEJŠI PODATKI O DEJAVNOSTI OZDOV V GRADBENIŠTVU, 1970 - 1987¹⁾

	Število organizacij	Povprečno število delavcev	Osnovna sredstva 2) tekoče cene (milijon din)		Družbeni proizvod tekoče cene (milijon din)		Narodni dohodek tekoče cene (milijon din)		Indeks vrednosti gradbenih del	
			skupaj gradbeništvo 3)	gradnje 4)	skupaj gradbeništvo 3)	gradnje 4)	skupaj gradbeništvo 3)	gradnje 4)	1970 = 100	verižni
1970	109	44110	988	742	1992	1418	1894	1341	100,0	134,6
1971	113	46595	1587	1165	2563	1780	2421	1668	127,3	127,3
1972	118	47420	1856	1388	3004	2108	2828	1974	155,3	121,7
1973	119	47604	2153	1618	3496	2462	3245	2260	179,3	114,7
1974	135	50740	2634	2037	4791	3528	4471	3265	278,5	148,8
1975	252	57288	4720	3354	7222	5094	6749	4722	413,9	143,3
1976	352	70470	8169	8169	10070	10070	9295		447,2	107,9
1977	348	74676	10400	10400	12253	12253	11400	11400	519,6	118,7
1978	372	74799	13507	13507	16394	16394	15281	15281	696,1	129,6
1979	384	76471	16330	16330	21149	21149	19678	19678	988,2	140,5
1980	389	76261	20099	20099	23644	23644	21817	21817	1330,1	132,9
1981	388	73089	27211	27211	30163	30163	27859	27859	1476,3	117,3
1982	369	69936	36322	36322	33361	33360	30398	30398	1608,9	109,7
1983	354	67309	46180	46180	37875	37875	34124	34124	1646,6	107,7
1984	348	67761	362838	362838	51938	51938	46857	46857	2856,6	168,0
1985	348	68813	858823	858824	109946	109946	80636	80636	5236,6	173,5
1986	342	66772	1510957	1510957	248996	248996	230021	230021	11070,4	211,4
1987	330	65610	3598814	3598814	612047	612047	561291	561291	25482,7	230,2

1) Vir podatkov je kompleksno letno poročilo gospodarskih organizacij. Razen vrednosti gradbenih del, so prikazani po organizacijskem načelu. 2) Zajeta so aktivna osnovna sredstva skupaj z zemljišči, ki se uporabljajo za gospodarske namene in sredstva skupne porabe - nabavna vrednost. 3) Zajete so gospodarske organizacije vseh strok dejavnosti gradbeništva. 4) Zajete so gradnje gospodarskih organizacij, katerih osnovna dejavnost je gradbeništvo.

2. PODATKI MESEČNEGA STATISTIČNEGA RAZISKOVANJA V GRADBENIŠTVU

2-1. Pomembnejši podatki mesečnega opazovanja dejavnosti ozdov v gradbeništvu, 1970-1987¹⁾

	Število organizacij	Vrednost opravljenih del v SR Sloveniji-tekoče cene (milijon din)						Povprečno število delavcev	Opravljenе efek. ure delavcev tisoč ur
		skupaj	visoke gradnje		nizke gradnje	hidro gradnje	vzdrževanje 1)		
			skupaj	stano- vanjske					
1970	81	2960	1513	639	302	125	281	27912	56694
1971	82	3679	1821	849	499	140	360	28551	54439
1972	83	4303	1801	1167	752	166	417	28482	52443
1973	81	5177	2270	1445	756	205	501	29543	54509
1974	80	8397	3650	2552	1175	313	707	31546	60018
1975	79	12650	5706	3606	1724	708	905	34933	65385
1976	79	13634	5877	4123	1848	835	951	34115	63361
1977 ²⁾	95	15975	7214	4346	2399	849	1168	34696	65662
1978	188	23848	12220	4512	6125	991	...	37777	69171
1979	190	34677	23197	5573	10091	1390	...	39791	73316
1980	190	41700	28889	8405	11213	1597	...	39013	70476
1981	190	51600	37118	10790	12324	2157	...	35040	63326
1982	190	50427	36864	11240	11171	2391	...	31389	55681
1983	190	58668	40832	10743	15099	2736	...	29857	53279
1984	190	94960	62370	14750	27445	5145	...	29345	54156
1985	190	175053	117842	31360	47747	9465	...	28857	52594
1986	190	367918	256142	56438	93869	17907	...	28246	53131
1987	184	845171	564325	139607	239756	41090	...	28189	52835

1) Od 1978 so vzdrževalna dela vključena pri objektih, na katerih so se ta dela opravljala.

2) Do 1977 so poročale DO, od 1978 pa poročajo tozdi istih delovnih organizacij.

2-1. Pomembnejši podatki mesečnega opazovanja dejavnosti ozdov v gradbeništvu, 1970-1987 (nadaljevanje)

	Vrednost opravljenih del v SR Sloveniji - tekoče cene (milijon din)					Vrednost opravljenih del izvajalcev SR Slovenije v SFRJ - tekoče cene (milijon din)				
	po namenu graditve		po vrstah del		izvajalci iz drugih republik v SR Sloveniji	skupaj	gradbene delovne organizacije	sekcije za vzdrževanje prog	druge negradbene organizacije	izvajalci iz SR Slovenije v drugih republikah
	gospodarske	negospodarske	gradbena	obrtniška						
1970	1939	1021	2099	860	48	3211	2933	95	183	299
1971	2206	1472	2548	1132	101	3861	3519	114	229	284
1972	2462	1841	3051	1252	170	4352	3968	135	248	219
1973	2802	2375	3686	1522	85	5236	4747	143	345	143
1974	4577	3820	5789	2608	83	8561	7729	267	566	247
1975	7043	5606	8861	3789	460	12569	11523	306	741	379
1976	7511	6123	9531	4103	708	13679	12492	365	823	753
1977	8773	7202	11198	4777	605	16426	15052	260	1113	1056
1978	23848 ¹⁾	---	---	---	331	24826	23561	613	651	1308
1979	34677 ¹⁾	---	---	---	397	36661	34496	871	1294	2381
1980	41700 ¹⁾	---	---	---	415	44187	41211	1062	1913	2901
1981	51600 ¹⁾	---	---	---	625	55538	51999	1494	2046	4564
1982	50427 ¹⁾	---	---	---	370	57525	53465	1970	2091	7469
1983	58668 ¹⁾	---	---	---	189	66801	61416	2585	2800	8322
1984	94960 ¹⁾	---	---	---	763	103462	95303	3936	4222	9265
1985	175053 ¹⁾	---	---	---	2111	191830	177794	7040	6995	18888
1986	367918	6904	415940	384977	14258	16705	54552
1987	845171	14309	930509	863473	25512	38524	99648

1) Vrednost opravljenih del v SR Sloveniji skupaj.

2-2. Podatki mesečnega opazovanja dejavnosti ozdov v gradbeništvu (tekoče cene) 1987

	Izvajalci SR Slovenije v SFRJ					Vsi izvajalci v SR Sloveniji					
	vrednost opravljenih del v združenem delu milijon din					vrednost opravljenih del v združenem delu milijon din		delavci pri graditvah		opravljene efekt. ure tisoč ur	
	skupaj	gradbene delovne organizacije	druge negradbene organizacije	sekcija za vzdrževanje prog	v drugih republikah	skupaj	druge republike	število	̄ 1987 = 100	število	̄ 1987 = 100
1987	930509	863473	38524	28512	99648	845171	14309	28189	-	4403	-
I	24147	22083	810	1255	3939	20315	107	26694	94,7	3200	72,7
II	32573	29711	1294	1569	5467	27708	602	26813	95,2	3823	86,9
III	57320	52969	2417	1935	9769	48500	949	27082	96,1	4329	98,4
IV	58059	53561	2491	2006	10298	48546	785	27774	98,6	4511	102,5
V	69988	64914	3273	1801	10164	60835	1011	28105	99,7	4 604	104,6
VI	107643	101770	3526	2347	12978	95941	1276	28277	100,4	4739	107,7
VII	80393	74572	3570	2252	6418	74831	855	28414	100,8	4575	103,9
VIII	83817	78361	3355	2101	5096	79997	1276	28955	102,8	4686	106,5
IX	112469	104413	5624	2432	12095	102653	2279	29188	103,6	4979	113,1
X	92782	86474	3916	2391	7603	86315	1135	28970	102,8	4786	108,7
XI	94337	85071	3754	5512	5627	90816	2105	29295	104,0	4500	102,2
XII	116981	109574	4496	2911	10194	108714	1927	28701	101,9	4103	93,2

2-3. Vrednost opravljenih del (tekoče cene) v SR Sloveniji po vrstah gradenj in četrletjih 1986

tisoč din

	Skupaj	Visoke gradnje		Nizke gradnje	Hidro-gradnje
		skupaj	od tega stanovanja		
1986	367 918 289	256 142 455	56 437 577	93 868 816	17 907 018
I-III	45 562 816	33 904 133	6 634 806	9 821 243	1 837 440
IV-VI	92 224 292	65 990 897	13 695 913	22 797 132	3 436 263
VII-IX	102 498 487	69 800 663	17 157 485	26 332 698	6 365 126
X-XII	127 632 694	86 446 762	18 949 373	34 917 743	6 268 189

2-4. Vrednost opravljenih del (tekoče cene) izvajalcev drugih SR in SAP v SR Sloveniji po vrstah gradenj in četrletjih 1986

tisoč din

	Skupaj	Visoke gradnje	Nizke gradnje	Hidro-gradnje
1986	6 903 958	1 418 953	5 485 005	-
I-II	744 776	211 916	532 860	-
IV-VI	1 007 696	290 100	717 596	-
VII-IX	1 765 032	345 026	1 420 006	-
X-XII	3 386 454	571 911	2 814 543	-

2-5. Vrednost opravljenih del (tekoče cene) izvajalcev SR Slovenije v SFRJ po vrstah del in četrletjih 1986

tisoč din

	Skupaj	Visoke gradnje		Nizke gradnje	Hidro-gradnje
		skupaj	od tega stanovanja		
1986	415 939 796	297 377 238	65 948 775	99 161 585	19 400 973
I-III	56 200 050	43 295 236	7 417 521	10 947 265	1 957 549
IV-VI	108 183 755	78 962 921	15 536 389	25 465 744	3 755 090
VII-IX	113 596 714	78 851 582	19 170 479	27 841 528	6 903 604
X-XII	137 959 277	96 267 499	23 824 386	34 907 048	6 784 730

2-6. Vrednost opravljenih del (tekoče cene) izvajalcev SR Slovenije v drugih republikah po vrstah del in četrletjih 1986

tisoč din

	Skupaj	Visoke gradnje		Nizke gradnje	Hidro-gradnje
		skupaj	od tega stanovanja		
1986	54 925 465	42 653 736	9 519 074	10 777 774	1 493 955
I-III	11 382 010	9 603 019	782 715	1 658 882	120 109
IV-VI	16 967 159	13 262 124	1 840 531	3 386 208	318 827
VII-IX	12 863 259	9 395 945	3 347 830	2 928 836	538 478
X-XII	13 713 037	10 392 648	3 547 998	2 803 848	516 541

2-7. Vrednost opravljenih del (tekoče cene) v SR Sloveniji po vrstah gradenj in četrtletjih 1987

tisoč din

	Skupaj	Visoke gradnje		Nizke gradnje	Hidro-gradnje
		skupaj	od tega stanovanja		
1987	845 170 519	564 324 832	139 606 892	239 755 477	41 090 210
I-III	96 523 130	68 428 586	15 425 420	23 982 894	4 111 650
IV-VI	205 321 963	141 073 060	35 176 509	53 656 458	10 592 445
VII-IX	257 481 271	168 584 393	38 891 703	76 039 550	12 865 528
X-XII	285 844 155	186 238 793	50 113 260	86 076 575	13 520 587

2-8. Vrednost opravljenih del (tekoče cene) izvajalcev drugih SR in SAP v SR Sloveniji po vrstah gradenj in četrtletjih 1987

tisoč din

	Skupaj	Visoke gradnje	Nizke gradnje	Hidro-gradnje
1987	14 308 660	14 344 886	9 963 774	-
I-III	1 657 848	365 471	1 292 377	-
IV-VI	3 071 855	1 306 724	1 765 131	-
VII-IX	4 411 177	1 319 408	3 099 969	-
X-XII	5 167 780	1 353 283	3 806 297	-

2-9. Vrednost opravljenih del (tekoče cene) izvajalcev SR Slovenije v SFRJ po vrstah del in četrtletjih 1987

tisoč din

	Skupaj	Visoke gradnje		Nizke gradnje	Hidro-gradnje
		skupaj	od tega stanovanja		
1987	930 509 382	645 618 462	175 143 783	242 091 880	42 799 040
I-III	114 040 553	84 780 442	18 813 006	24 622 908	4 637 203
IV-VI	235 689 966	169 280 042	40 967 230	55 304 379	11 105 545
VII-IX	276 678 789	186 239 543	50 613 829	77 089 206	13 350 040
X-XII	304 100 074	205 318 435	64 749 718	85 075 387	13 706 252

2-10. Vrednost opravljenih del (tekoče cene) izvajalcev SR Slovenije v drugih republikah po vrstah del in četrtletjih 1987

tisoč din

	Skupaj	Visoke gradnje		Nizke gradnje	Hidro-gradnje
		skupaj	od tega stanovanja		
1987	99 647 523	85 638 516	35 551 321	12 300 177	1 708 830
I-III	19 175 271	16 717 327	3 393 828	1 932 391	525 553
IV-VI	33 439 858	29 513 706	5 798 111	3 413 052	513 100
VII-IX	23 608 695	18 974 558	11 722 924	4 149 625	484 512
X-XII	23 423 699	20 432 925	14 636 458	2 805 109	185 665

3. PODATKI-LETNEGA STATISTIČNEGA RAZISKOVANJA GRADBENIŠTVA

3-1. Število stavb in objektov ter vrednost opravljenih gradbenih del, 1970-1987

Leto	Število zgradb in objektov				Dokona stanovanja na 1000 prebivalcev	Vrednost opravljenih gradbenih del - tekoče cene (tisoč din)			
	skupaj	novogradnje	adaptacije rekonstrukcije, velika popravila 1)	redno vzdrževanje objektov 1)		skupaj	novogradnje	adaptacije rekonstrukcije, velika popravila 1)	redno vzdrževanje objektov 1)
1970	36366	26485	4039	5842	5,4	4544030	3536835	676838	330357
1971	37151	28311	3962	4878	5,9	5785097	4512149	842545	430403
1972	43026	30236	5033	7757	5,8	7041802	5342852	1029801	669149
1973	42048	31663	4324	6061	5,9	8072248	6241307	1132865	698076
1974	43246	34864	3641	4741	7,7	12013918	9254293	1643864	1115761
1975	42800	34260	4677	3863	8,8	17217906	13380190	2255422	1582294
1976	43942	34678	5089	4175	7,9	18593633	14186804	2477439	1929370
1977	43085	35398	3386	4301	8,2	22079663	17090522	3004019	1985122
1978	46663	37008	4785	4870	7,5	28626550	21524957	3989615	3111978
1979	48192	38564	4775	4853	7,3	40215828	30609450	5690775	3915603
1980	49486	40310	3991	5185	7,2	53429948	45019754	5272125	3138069
1981	47752	40653	3085	4014	7,6	62663056	49674555	8572529	4415972
1982	48586	40005	3248	5333	6,9	68717126	52796770	9925271	5995085
1983	47905	40822	3637	3446	6,4	74003761	55733681	10997786	7272294
1984	47837	40840	3809	3188	5,8	124354727	88003638	27725594	8625495
1985	48612	40434	4145	4033	5,7	224899775	158796414	44259265	21844096
1986	48254	40601	4230	3423	6,5	501028078	354186715	100526938	46314425
1987	47460	38963	4399	4098	5,1	1086440111	759741702	242524822	84173587

1) Adaptacije, rekonstrukcije, velika popravila, redno vzdrževanje objektov so samo v družbeni lastnini.

3-2. Vrednost opravljenih del (tekoče cene) po vrstah gradbenih objektov, 1970-1987

tisoč din

Objekt:	Prometni objekti	Objekti elektroenergetskih prenosov, TT zvez in VS naprav	Naftovodi, plinovodi, žičnice in drugi transportni objekti	Geološko-raziskovalna in rudarska dela	Industrijske zgradbe in objekti	Kmetijske in gozdarske zgradbe in objekti	Druge gospodarske zgradbe in objekti	Stanovanjske zgradbe	Druge zgradbe in objekti negospodarskega značaja	Vzdrževanje in drugi gradbeni objekti	
1970	209283	521282	84209	3185	9173	840246	22356	617805	1575655	330479	330357
1971	203916	652615	94619	12481	11537	869628	33864	728449	2139154	608431	430403
1972	240725	790349	100212	19962	53567	863646	48629	712144	2618351	745068	669149
1973	373813	912755	182105	29557	4144	1026077	70935	763462	3050988	960336	698076
1974	417513	1321674	246772	51564	20767	1769288	109674	1082206	4520786	1357914	1115761
1975	849596	1822174	371114	17727	17787	2469326	103100	1554652	6205406	2013480	1582294
1976	1069384	1802343	477768	115416	67355	2800942	140484	1557026	6583633	2049912	1929370
1977	1182447	2825112	254238	235976	46119	3034224	245989	1759128	7730325	2782788	1985122
1978	1306475	3776180	572519	327057	48212	4022851	293079	2859668	8195769	4112762	3111978
1979	1784603	7350457	742316	434781	34146	5478746	373032	3802983	10440555	5858606	3915603
1980	2840854	6306056	1032832	283600	5563736	6126857	323677	5216259	14067076	6220722	4448500
1981	3352923	7609754	1286047	259721	365099	7899098	6833066	5444409	20423729	7889535	5870625
1982	3907235	5665069	4434100	347511	519311	8211630	901151	5857433	21884343	7250226	7906154
1983	4359285	6854404	1270503	388727	522132	10120269	1560133	4928093	24761407	7180761	9432104
1984	7659596	14910217	3919117	455934	683160	16461070	2115113	8130040	22406692	10359561	12081696
1985	13353390	24359714	8270504	1137858	1617278	36973692	2210745	31234534	15119876	17268279	30372384
1986	24315680	46476290	16157057	4310141	4114414	80625222	3474061	56393766	47002998	33683696	67731457
1987	64649257	145420552	30660184	3649611	90164901	59932288	9986175	149669646	113527643	79277714	118968689

3-3.1. ŠTEVILO OBJEKTŮV, GRADBENA VELIKOST IN VREDNOST OPRAVLJENIH DEL V DRUŽBENI LASTNINI (TEKOČE CENE) 1986

S K U P A J	ŠTEVILO OBJEKTŮV			GRADBENA VELIKOST			VREDNOST OPRAVLJENIH DEL 1986		VREDNOST IZVEDENIH DEL	
	SKUPAJ	DOKONČANIH	NEKONČANIH	MERSKA ENOTA	DOKONČANIH	NEKONČANIH	SKUPAJ	VREDNOST IZVEDENIH DEL	VREDNOST IZVEDENIH DEL	VREDNOST IZVEDENIH DEL
S K U P A J	11196	9796	1400	-	-	-	384364782	92742089	292225814	
OBJEKTI HIDROGRADENJ	600	484	116	-	-	-	24315680	1730402	17499236	
PREGRAJE IN NASIPI	50	43	7	-	-	-	2285175	222529	106455	
PRI HIDROEL. IZ PRSTI PRUGA, KAMENJA	1	1	-	M3	10000	-	284000	-	234000	
PRI HIDROEL. IZ BETONA IN ARMIR. BETONA	4	1	3	M3	5187	119687	1134858	222480	485519	
PRI HIDROTEHNIČNIH MELIORACIJAH	2	2	-	M3	242110	-	291242	-	312628	
DRUGE PREGRAJE IN NASIPI	35	32	3	M3	5179	235643	561260	49	463716	
REKONSTRUKCIJA PREGRAJ IN NASIPOV	3	3	-	TISOČ DIN	45014	-	21612	-	45014	
VELIKA POPRAVILA PREGRAJ IN NASIPOV	5	4	1	TISOČ DIN	28478	3724	32202	-	28478	
KANALI	20	16	4	-	-	-	508106	9178	477483	
PRI HIDROTEHNIČNIH MELIORACIJAH	2	2	-	M3	7954	-	30305	-	95728	
REKONSTRUKCIJE IN ADAPTACIJE KANALOV	11	8	3	TISOČ DIN	178771	140572	244838	9178	178771	
VELIKA POPRAVILA KANALOV	7	6	1	TISOČ DIN	202974	27010	229984	-	202974	
BAZENI	4	2	2	-	-	-	191666	17693	148140	
ŠPORTNI BAZENI IN BAZENI ZA KOPANJE	1	1	-	M2	1130	-	1361	-	109550	15213
DRUGI BAZENI	2	1	1	M2	81	300	420	1050	62116	2480
REKONSTRUKCIJE IN ADAPTACIJE BAZENOV	1	-	1	TISOČ DIN	-	-	85117	20000	-	-
PREDORI IN ČEVOVODI	3	2	1	-	-	-	67435	24000	11425	
REKONSTRUKCIJE IN ADAPTACIJE	3	2	1	TISOČ DIN	11435	90000	67435	24000	11435	
ZAVAROVANJE OBAL	99	96	3	-	-	-	2081066	-	2088679	
Z NAMETOM KAMENJA IN KAMNITIM TLAKOM	32	30	2	M3	6103	1350	26653	6050	676176	-
Z ZIDOM	34	34	-	M3	1006507	-	15154	-	752489	-
ZAVAROVANJE IN UREJANJE OBAL ZA NABREZJA IN SPREHAJALIŠČA	1	1	-	M	17	-	-	-	5556	-
DRUGA ZAVAROVANJA OBAL	2	2	-	M	11300	-	-	-	80700	-
REKONSTRUKCIJE PRI ZAVAROVANJU OBAL	5	4	1	TISOČ DIN	191645	65274	219053	-	191645	
VELIKA POPRAVILA PRI ZAVAROVANJU OBAL	25	25	-	TISOČ DIN	246092	-	346092	-	346092	
ZUNANJI VODOVODI	121	92	29	-	-	-	6755322	1094948	4136973	
VODOVODNO DOVODNO IN RAZDELILNO OMREŽJE PRI JAVNIH VODOVODIH	-	-	-	M	160315	82963	3698965	740221	1942151	
VODOVODNO DOVODNO IN RAZDELILNO OMREŽJE PRI DRUGIH VODOVODIH	-	-	-	M	13568	8947	595590	166668	212379	
VODOVODI REZERVOARJI	24	14	10	M3	16961	5042	706933	56422	392775	
OBJEKTI ZA ČIŠČENJE VODE	2	2	-	M3	19664	-	-	-	18050	5
OBJ. ZA ZAJETJE-KAPTAŽO PRI IZVIRU	3	2	1	M2	2979	25	71177	3643	88869	
OBJ. ZA ZAJETJE-KAPTAŽO FALNE VODE	4	2	2	M	1535	3682	492558	8671	477196	
DRUGI OBJEKTI ZUNANJEGA VODOVODA	11	9	2	TISOČ DIN	41483	46221	87389	-	41483	
REKONSTRUKCIJE IN ADAPTACIJE	67	55	12	TISOČ DIN	766256	117355	929695	112676	766256	
VELIKA POPRAVILA ZUNANJIH VODOVODOV	10	8	2	TISOČ DIN	130647	14218	144965	4422	120647	
ZUNANJA KANALIZACIJA	101	90	11	-	-	-	4665253	230446	4096525	

3-3.1. ŠTEVILO OBJEKTOV, GRADBENA VELIKOST IN VREDNOST OPRAVLJENIH DEL V DRUŽBENI LASTNINI (TEKOČE GENE) 1986
(nadaljevanje)

	ŠTEVILO OBJEKTOV			GRADBENA VELIKOST			VREDNOST OPRAVLJENIH DEL 1986	VREDNOST DOKONČANIH OB- JEKTOV	
	SKU- PAJ	DO- KON- CANIH	NEDO- KON- CANIH	MERSKA ENOTA	DOKON- CANIH	NEDOKON- CANIH	SKUPAJ	DOBRIŠ- TIN INS- ITAL. DEL	
	TISOČ DIN						TISOČ DIN		
KANALI IN ZBIRALNIKI-KOLEKTORJI	-	-	-	M	28451	22803	2391198	14270	1729521
DRUGI KANALI IN ZBIRALNIKI	-	-	-	M	5460	20105	300794	134286	122188
OBJEKTI ZA ČIŠČENJE DOPADNIH VODA IZ JAVNIH KANALOV	7	6	1	TISOČ DIN	1077339	281572	751300	154066	1077339
OBJEKTI ZA ČIŠČENJE IN ZBIRANJE DOPADNIH VODA IZ DRUGIH KANALOV	5	4	1	TISOČ DIN	151674	23200	174874	29957	151674
DRUGI OBJEKTI JAVNE KANALIZACIJE	35	33	2	TISOČ DIN	248240	163536	168265	2589	248240
REKONSTRUKCIJE IN ADAPTACIJE	38	33	5	TISOČ DIN	463285	126976	564944	2115	463285
VELIKA POPRAVILA ZUNANJE KANALIZ.	16	14	2	TISOČ DIN	304278	12720	313978	1161	304278
DRUGI OBJEKTI HIDROGRADENJ	202	143	59	-	-	-	7761557	23608	4970546
VTOČNI OBJEKTI PRI DOVODNIH KANALIH IN PREDORIH HIDROELEKTRARN	1	1	-	M3	2460	-	218730	-	250288
DELA V AKUMULACIJSKEM PROSTORU	2	-	2	TISOČ DIN	-	1199616	756049	10217	-
UREDITEV ZEMLJIŠČ ZA MELIORACIJE	49	33	16	HA	7102	3933	2379895	-	1654558
REGULACIJSKA DELA PRI VODNIH TOKIH	59	36	23	M	45804	40373	2687175	-	1679775
ČRPALNE POSTAJE	2	2	-	TISOČ DIN	146500	-	146500	-	146500
DRUGI NEDMENJENI OBJEKTI HIDROGRADNJE	41	36	5	TISOČ DIN	417285	204505	583572	13291	417285
REKONSTRUKCIJE IN ADAPTACIJE	9	8	1	TISOČ DIN	328867	50970	355054	-	328867
VELIKA POPRAVILA	39	27	12	TISOČ DIN	493273	407389	634582	-	493273
PROMETNI OBJEKTI	1693	1480	213	-	-	-	46476290	3802316	38547326
ZELEZNIŠKE PROGE	92	73	19	-	-	-	7368539	177775	4970427
ZGORNJI USTROJ ZELEZ. ENOTIRNIH PROG ZA JAVNI PROMET ZA TIR ŠIRINE 1435 MM	1	1	-	M TIRA	2	-	7925	-	7925
INDUSTRIJSKE PROGE	6	5	1	M TRASE M TIRA	9704 4524	180 1	336429	169501	300786
DRUGE ZELEZNIŠKE PROGE	2	2	-	M TIRA	340	-	190910	-	190910
VELIKA POPRAVILA	83	69	18	TISOČ DIN	4470806	4279545	6833275	8274	4470806
ZELEZ.MOSTOVI,NAĐVOZI,PODVOZI,VIADUKTI	26	23	3	-	-	-	743877	8106	631550
MASIVNI ZELEZ.MOSTOVI,NAĐVOZI,PODVOZI	1	1	-	M M2	70 210	-	4450	-	4450
REKONSTRUKCIJE IN ADAPTACIJE	23	20	3	TISOČ DIN	608390	265055	720717	8106	608390
VELIKA POPRAVILA	2	2	-	TISOČ DIN	16710	-	16710	-	18710
CESTE	790	694	96	-	-	-	24709387	3096636	24263806
AVTOCESTE	8	4	4	M M2	32325 801762	11639 282072	5711775	1531835	10487331
MAGISTRALNE CESTE	5	4	1	M M2	3590 28803	2100 21000	861209	28341	202314
REGIONALNE CESTE	18	16	2	M M2	14465 90000	13682 82657	2195135	649391	1462446
LOKALNE CESTE	20	17	3	M M2	19020 104198	1436 7035	681050	32987	617996
GOZDNE IN DRUGE CESTE	177	143	34	M M2	127997 461067	80589 304076	1792123	25300	1333623
REKONSTRUKCIJE IN MODERNIZACIJE MAGISTRALNIH IN REGIONALNIH CEST	48	44	4	M M2	95702 481392	4818 32390	2597456	60015	2328042
REKONSTRUKCIJE IN MODERNIZACIJE LOKALNIH IN DRUGIH CEST	266	232	34	M M2	215881 839283	21971 134961	5398220	416210	3608477
VELIKA POPRAVILA CEST	248	234	14	TISOČ DIN	4223577	1901641	5472419	354559	4223577
CESTNI MOSTOVI,NAĐVOZI,PODVOZI,VIADUKTI	117	66	51	-	-	-	4270742	225643	1509658

3-3.1. ŠTEVILO OBJEKTOV, GRADBENA VELIKOST IN VREDNOST OPRAVLJENIH DEL V DRUŽBENI LASTNINI (TEKOČE GENE) 1986
 / (nadaljevanje)

	ŠTEVILO OBJEKTOV			GRADBENA VELIKOST			VREDNOST OPRAV- LJENIH DEL 1986	VREDNOST OBJEKTOV	
	SKU- PAJ	DO- KON- CANIH	NEDO- KON- CANIH	MERSKA ENOTA	DOKON- CANIH	NEDOKON- CANIH	SKUPAJ IN INS- ITAL. DEL	INIH OB- JEKTOV	
							TISOČ DIN		
JEKLENI CESTNI MOSTOVI, NADVOZI IN PODVOZI	2	-	2	M M2	-	55 212	41356	21130	-
MASIVNI CESTNI MOSTOVI, NADVOZI IN PODVOZI	48	17	31	M M2	1252 1972	1612 23207	2348631	101539	232629
VIADUKTI IZ ARMIRANEGA BETONA, BETONA ALI KAMNA	4	3	1	M M2	1230 8760	152 4910	336932	12360	52390
DRUGI MOSTOVI, NADVOZI, PODVOZI, VIADUK.	7	5	2	M	768	197	136042	42925	57057
REKONSTRUKCIJE IN ADAPTACIJE	29	28	11	TISOČ DIN	915298	522250	980313	10285	915298
VELIKA POPRAVILA	17	13	4	TISOČ DIN	151284	460867	427468	37394	151284
ULICE IN TRGI	134	120	14	-	-	-	2314984	84119	2199936
ULICE S CESTISCEM IN PLOČNIKOM IZ ASFALTA	16	13	3	M M2	6230 32846	2080 6166	256206	16492	298541
TRGI S CESTISCEM IN PLOČNIKOM IZ ASFALTA, CEMENT-BETONA ALI KOCK	3	3	-	M M2	195 2250	-	16441	-	16441
DRUGE ULICE IN TRGI	21	18	3	M M2	23235 82308	646 16305	357378	4771	346920
REKONSTRUKCIJE IN MODERNIZACIJE	23	29	4	M M2	9206 58261	2860 12875	393105	46859	361981
VELIKA POPRAVILA	61	57	4	TISOČ DIN	1076053	219089	1169754	15997	1076053
PREDORI IN GALERIJE	9	6	3	-	-	-	1696762	-	170112
ZA CESTE	1	-	1	M M2	-	3450 338100	921810	-	-
DRUGI PREDORI IN GALERIJE	1	1	-	M M2	30 300	-	100	-	18531
REKONSTRUKCIJE PREDOROV IN GALERIJ	6	4	2	TISOČ DIN	126493	727177	749764	-	126493
VELIKA POPRAVILA PREDOROV IN GALERIJ	1	1	-	TISOČ DIN	25088	-	25088	-	25088
OPERATIVNE OBALE	10	8	2	-	-	-	726144	24491	637967
MASIVNE OPERATIVNE OBALE	1	1	-	M M2	200 2000	-	289202	24491	519758
LAMKE OPERATIVNE OBALE	1	-	1	M M2	-	6139 18417	284609	-	-
POHOLI	1	1	-	M	150	-	22300	-	22300
DRUGE OPERATIVNE OBALE	2	1	1	TISOČ DIN	20742	53815	54666	-	20742
REKONSTRUKCIJE IN ADAPTACIJE	3	3	-	TISOČ DIN	39615	-	39615	-	39615
VELIKA POPRAVILA OPERATIVNIH OBAL	2	2	-	TISOČ DIN	35552	-	35552	-	35552
DRUGI PROMETNI OBJEKTI	515	490	25	-	-	-	4645855	183544	4162870
LETALSKE STEZE	1	1	-	M M2	30 900	-	8676	-	8676
OBJEKTI PRI CESTAH	17	17	-	TISOČ DIN	369323	-	276474	28171	369323
OBJEKTI PRI ŽELEZNIŠKIH PROGAH	23	15	8	TISOČ DIN	211981	552570	483610	5427	211981
PROSTOR ZA PARKIRANJE MOTORNIH VOZIL	156	149	7	M2	155051	33131	1522157	146654	1577586
DRUGI NEOMENJENI PROMETNI OBJEKTI	10	8	2	M	8796	2470	223363	-	88302
REKONSTRUKCIJE IN ADAPTACIJE	26	24	2	TISOČ DIN	157273	19074	159722	221	157273
VELIKA POPRAVILA	282	276	6	TISOČ DIN	1950629	207015	1971853	1071	1950629
GRADBENI OBJEKTI ZA ELEKTROENERGETSKE PRENOSE, TELEGRAFSKE, TELEFONSKE ZVEZE IN ZA VARNOSTNE SIGNALNE NAHRAVE	1307	1192	115	-	-	-	16157057	1125049	14719545
ELEKTROENERGETSKI VODI IN OMKREZJE	794	726	68	-	-	-	7791562	108815	6227769
DALJNOVODI Z NAP. 110, 220, 380 KV	2	1	1	M TRASE M VODA	8900 43896	262 1906	14597	-	78000

3-3.1. ŠTEVILCO OBJEKTUV, GRADBENA VELIKOST IN VREDNOST UPRAVLJENIH DEL V OBUZLENI LASTNINI (TEKOČE CENE) 1986
(nadaljevanje)

	ŠTEVILCO OBJEKTUV			GRADBENA VELIKOST			VREDNOST UPRAVLJENIH DEL 1986	VREDNOST IZKONČANIH DEL	
	SKUPAJ	DOKONČANIH	NEKONČANIH	MERSKA ENOTA	DOKONČANIH	NEKONČANIH	SKUPAJ	IZKONČANIH	
									TISIOČ DIN
DALJNOVODI Z NAPETOSTJO 35 KV	33	33	-	M TRASE M VODA	31901 71395	-	155509	-	155509
KABELSKI VODI NAD 35 KV	4	4	-	M TRASE M VODA	1570 1570	-	31314	-	31314
ZRAČNI IN KABLOVSKI VODI JAKEGA TOKA	315	302	13	M TRASE M VODA	198441 401516	23211 38845	1483363	11300	149162
ZRAČNI IN KABLOVSKO OMREŽJE NIZKE NAPETOSTI Z ULIČNO RAZSVETLJAVO	95	94	1	M TRASE M VODA	62141 173153	600 600	278449	60	278349
REKONSTRUKCIJE IN ADAPTACIJE	283	243	40	TISIOČ DIN	3307920	2640543	4885332	97355	3307920
VELIKA POPRAVILA	62	59	3	TISIOČ DIN	937515	43271	942998	100	937515
TT LINIJE, KABLI, KABLOVSKA KANALIZACIJE, VS LINIJE IN VS KANALIZACIJE	158	123	35	-	-	-	2948111	49431	2456588
ZRAČNE TT LINIJE	24	16	8	M LINIJE M VODA	101215 183281	72848 86448	91710	-	76450
TT KABLI	58	36	22	M KABLOV M PAROV	167656 397238	46194 9461	392321	-	257810
TT KABLOVSKA KANALIZACIJE	5	4	1	M LINIJE M LUKENJ	8564 18999	337 2696	147280	10000	183650
REKONSTRUKCIJE	55	51	4	TISIOČ DIN	1671153	43774	1649275	39431	1671153
VELIKA POPRAVILA	16	16	-	TISIOČ DIN	267525	-	267525	-	267525
TRANSFORMATORSKE POSTAJE	305	287	18	-	-	-	3920120	839777	4075811
ODPRTE TRANSFORMATORSKE POSTAJE	17	17	-	M2	15035	-	122654	29727	355113
KOMBINIRANE TRANSFORMATORSKE POSTAJE	6	4	2	M2 M3	6902 22096	1364 5442	1340604	471890	1214085
ZAPRTE TRANSFORMATORSKE POSTAJE	43	38	5	M2 M3	3631 17631	523 2065	1602407	278278	1612096
TRANSFORMATORSKE POSTAJE NA STEBRH	190	181	9	TISIOČ DIN	568315	25200	578765	1200	568315
REKONSTRUKCIJE IN ADAPTACIJE	36	35	1	TISIOČ DIN	157901	35000	145641	11349	157901
VELIKA POPRAVILA	13	12	1	TISIOČ DIN	168301	1000	130049	53332	168301
DRUGI OBJ. ELEKTROENERG. PRENOSOV IN ZVEZ	50	46	4	-	-	-	1897244	137026	1959377
DRUGI OBJEKTI	24	22	2	TISIOČ DIN	1227543	154159	1117111	1380	1227543
REKONSTRUKCIJE IN ADAPTACIJE	20	19	1	TISIOČ DIN	512206	9709	515602	77725	512206
VELIKA POPRAVILA	6	5	1	TISIOČ DIN	219628	99500	264531	57921	219628
NAFTOVODI, PLINOVODI, PAROVODI, CEVOVODI, ZIČNICE IN DRUGI NEOMENJENI TRANSP. OBJ.	125	119	6	-	-	-	4310141	2035574	4124083
NAFTOVODI, PLINOVODI, PAROVODI, CEVOVODI	118	114	4	-	-	-	3707844	1901762	2771574
PLINOVODI	26	24	2	M	13345	3221	776663	70162	804038
PAROVODI IN TOPLOVODI	30	29	1	M	9680	184	728191	76915	863858
CEVOVODI ZA POSOJSKO GORIVO	1	1	-	M	570	-	69138	-	69138
DRUGI CEVOVODI ZA TRANSPORT	1	1	-	M	3500	-	2400	-	2400
REKONSTRUKCIJE IN ADAPTACIJE	55	55	-	TISIOČ DIN	1865650	-	1855355	1659366	1865650
VELIKA POPRAVILA	5	4	1	TISIOČ DIN	166490	120323	274097	95299	166490
ZIČNICE	2	2	-	-	-	-	73851	-	73851
VLEČNICE	2	2	-	M ST. MEST	2470 35	-	73851	-	73851
DRUGI TRANSPORTNI OBJEKTI	5	3	2	-	-	-	528446	123812	278658
DRUGI TRANSPORTNI OBJEKTI	4	2	2	TISIOČ DIN	266929	475285	516717	133812	266929
VELIKA POPRAVILA	1	1	-	TISIOČ DIN	11729	-	11729	-	11729
GEOLOŠKO-RAZISKOVALNA IN RUDARSKA DELA	87	71	16	-	-	-	4114414	81822	2441622

3-3.1. ŠTEVILO OBJEKTOV, GRADBENA VELIKOST IN VREDNOST OPRAVLJENIH DEL V DRUŽBENI LASTNINI (TEKOČE CENE) 1986
 (nadaljevanje)

	ŠTEVILO OBJEKTOV			GRADBENA VELIKOST			VREDNOST OPRAVLJENIH DEL 1986	VREDNOST DOKONČANIH OBJEKTOV	
	SKU-PAJ	DOKONČANIH	NEDOKONČANIH	MERSKA ENOTA	DOKONČANIH	NEDOKONČANIH	SKUPAJ	IOBRTNIS. IIN INS. ITAL. DEL	
								TISOČ DIN	
RAZISKOVALNE VRTINE ZA NAFTO	3	2	1	M ST.VRTIN	4106 2	3500 1	568100	-	319475
RAZISKOVALNI HODNIKI, PODKOPI, NADKOPI IN JAŠKI	4	4	-	M M3	571 4796	-	158108	-	189099
EKSPLOATACIJSKI JAŠKI IN EKSPLOATACIJSKI HODNIKI, PODKOPI IN NADKOPI	80	65	15	-	-	-	3388206	81822	2933058
EKSPLOATACIJSKI JAŠKI	2	2	-	M M3	160 39410	-	271697	-	350790
EKSPLOATACIJSKI HODNIKI	8	5	3	M M3	517 5428	478 4194	173856	-	166403
GRADBENA DELA V RUDARSTVU	67	55	12	TISOČ DIN	2386996	764808	2932260	81822	2386996
VELIKA POPRAVILA	3	3	-	TISOČ DIN	28869	-	10393	-	28869
INDUSTRIJSKE STAVBE IN OBJEKTI	1051	799	252	-	-	-	80625222	25712066	55038489
INDUSTRIJSKE PROIZVODNE STAVBE	376	271	105	-	-	-	34139045	9808302	18860942
Z OGRODJEM IZ ARMIRANEGA BETONA	79	44	35	M2 M3	106256 689707	90129 472383	19452381	5492915	9820692
Z OGRODJEM IZ JEKLA	14	9	5	M2 M3	22199 223606	14538 146341	1732696	312932	1382130
ZIDANE INDUSTRIJSKE PROIZVODNE STAVBE	14	8	6	M2 M3	3827 20681	8172 35583	1026456	262285	416618
STROJNICE PRI HIDRO IN TERM. ELEKTR.	1	-	1	M2 M3	- -	8730 88000	465062	26134	-
DRUGE INUSTR. PROIZ. STAVBE	37	24	13	M2 M3	29058 133059	19266 154255	4442188	1619694	1995357
REKONSTRUKCIJE IN ADAPTACIJE	155	117	38	TISOČ DIN	3912351	2815908	5612207	1710057	3912351
VELIKA POPRAVILA	76	69	7	TISOČ DIN	1333794	150857	1408055	284185	1333794
INDUSTRIJSKE HALE IN HANGARJI	230	168	62	-	-	-	21024883	7509722	13421580
IZ ARMIRANEGA BETONA	96	67	29	M2 M3	83134 494454	118675 772497	11532215	3484918	5148372
IZ JEKLA	15	14	1	M2 M3	53322 1691175	484 2904	1744906	320283	2665127
DRUGE INDUSTRIJSKE HALE IN HANGARJI	17	8	9	M2 M3	24365 98828	16056 93257	2754862	1344798	1732687
REKONSTRUKCIJE IN ADAPTACIJE	75	54	21	TISOČ DIN	2617533	1985310	3705452	2152443	2617533
VELIKA POPRAVILA	27	25	2	TISOČ DIN	1257861	145798	1287448	407280	1257861
INDUSTRIJSKE PEČI, SUŠILNICE IN DIMNIKI	13	11	2	-	-	-	1149804	365358	776934
PEČI ZA KOVINE	1	-	1	M3	-	107915	555600	272700	-
PEČI ZA NEKOVINE	1	1	-	M3	1290	-	71816	47675	71816
SUŠILNICE	1	1	-	M3	783	-	2340	-	2340
REKONSTRUKCIJE IN ADAPTACIJE	9	8	1	TISOČ DIN	687959	69529	505229	44325	687959
VELIKA POPRAVILA	1	1	-	TISOČ DIN	14819	-	14819	658	14819
SILOSI, HLADILNICE, REZERVARJI IN CISTERNE V INDUSTRIJI	27	19	8	-	-	-	5924152	3013434	6619027
SILOSI	12	9	3	M3	219091	163104	4844207	2537736	764812
HLADILNICE	3	1	2	M3	20368	30099	331300	202063	330590
REZERVARJI	5	4	1	M3	2682	1700	603658	250159	5400078
REKONSTRUKCIJE IN ADAPTACIJE	5	4	1	TISOČ DIN	108222	42300	125582	22012	108222
VELIKA POPRAVILA	2	1	1	TISOČ DIN	15325	4080	19405	1464	15325
DRUGE INDUSTRIJSKE STAVBE	142	107	35	-	-	-	6376991	1776512	6177038

3-3.1. STEVILO OBJEKTOV, GRADBENA VELIKOST IN VREDNOST UPRAVLJENIH DEL V GRUŽVENI LASTNINI (TEKUČE CENE) 1966
 (nadaljevanje)

	STEVILO OBJEKTOV			GRADBENA VELIKOST			VREDNOST UPRAVLJENIH DEL 1986	VREDNOST IZKONČANIH DEL	
	SKU-PAJ	ODKONČANIH	NEODKONČANIH	MERSKA ENOTA	ODKONČANIH	NEODKONČANIH	SKUPAJ	IZKONČANIH	
									TISOC DIN
BETONSKA IN ZIDANA SKLADIŠČA	22	15	7	M2 M3	19768 164341	23326 111479	1906255	147856	1108910
MONTAZNA SKLADIŠČA ZA PROIZVODE IN MATERIAL	15	12	3	TISOC DIN	23865	1308	1050496	479524	1567942
BETONSKE IN ZIDANE STAVBE ZA POPRAVILNO STROJEV IN VOZIL	4	3	1	M2 M3	2420 19960	3300 12675	321076	170622	442310
MONTAZNE STAVBE ZA POPRAVILNO STROJEV IN VOZIL	2	2	-	M2 M3	3133 15465	-	90554	9100	90554
KLETI	1	-	1	M2 M3	-	1022 8617	-	-	-
DRUGE NEOMENJENE INDUSTRIJSKE STAVBE	10	5	5	M2 M3	1434 8094	2970 14262	330335	156714	128466
POMOŽNE INDUSTRIJSKE STAVBE	11	9	2	M2 M3	10575 69817	926 2160	979622	437466	1381488
REKONSTRUKCIJE IN ADAPTACIJE	68	52	16	TISOC DIN	1362857	347230	1498128	346987	1362857
VELIKA POPRAVILA	9	9	-	TISOC DIN	94509	-	94509	28223	94509
DRUGI INDUSTRIJSKI OBJEKTI	263	223	40	-	-	-	12010347	3238738	9182968
NEOMENJENI INDUSTRIJSKI OBJEKTI, VEZANI NA PROIZVODNI PROCES	45	31	14	TISOC DIN	2354757	3387666	5204399	1880639	2354757
NEOMENJENI POMOŽNI INDUSTRIJSKI OBJ.	79	71	8	TISOC DIN	1842808	230772	2003864	311717	1842808
REKONSTRUKCIJE IN ADAPTACIJE	82	66	16	TISOC DIN	3324888	645678	3242824	818473	3324888
VELIKA POPRAVILA	57	55	2	TISOC DIN	1660515	60788	1559260	227909	1660515
KMETIJSKE IN GOZDARSKE STAVBE IN OBJEKTI	71	57	14	-	-	-	3474061	957184	3153204
HLEVI ZA ŽIVINO IN DROBNICO	9	8	1	-	-	-	243556	39216	206487
HLEVI ZA ŽIVINO IN KONJSKI HLEVI	2	1	1	M2 M3	2512 7586	70444 232465	197783	37267	160714
REKONSTRUKCIJE IN ADAPTACIJE	3	3	-	TISOC DIN	26445	-	26445	1949	26445
VELIKA POPRAVILA	4	4	-	TISOC DIN	19328	-	19328	-	19328
STAVBE ZA PERUTNINO	6	3	3	-	-	-	336336	184517	451733
KOKOŠNJAKI IN VALILNICE	4	3	1	M2 M3	7636 30026	1199 3116	280496	164199	451733
REKONSTRUKCIJE IN ADAPTACIJE	2	-	2	TISOC DIN	-	55840	55840	20318	-
STAVBE ZA KMETIJSKE PRIDELKE IN ORODJE	17	13	4	-	-	-	1229319	173351	531027
SKLADIŠČA	11	7	4	M2 M3	3260 24840	9720 81045	1131592	149763	415267
SENIKI	1	1	-	M2 M3	620 3300	-	24855	4360	24855
ZA SPRAVILO KMETIJSKIH NAPRAV, STROJEV IN ORODJA	2	2	-	M2 M3	850 5100	-	47921	15672	47921
REKONSTRUKCIJE IN ADAPTACIJE	2	2	-	TISOC DIN	21395	-	21395	-	21395
VELIKA POPRAVILA	1	1	-	TISOC DIN	21589	-	3556	2556	21589
DRUGE KMETIJSKE STAVBE IN OBJEKTI	24	22	2	-	-	-	1294193	512828	1691668
KMETIJSKE IN ŽIVINDREJSKO-POLJEDELSKE POSTAJE, POSKUSNE POSTAJE IN PODOBNO	2	1	1	M2 M3	938 4140	170 1020	221420	171611	345051
SUŠILNICE	1	1	-	M2 M3	530 2100	-	185008	56989	185008
DRUGE NEOMENJENE KMETIJSKE STAVBE	1	1	-	M2 M3	1034 4963	-	172492	46300	172492
POMOŽNE KMETIJSKE STAVBE	1	1	-	M2 M3	480 1500	-	54746	31000	54746

3-3.1. ŠTEVILO OBJEKTOV, GRADBENA VELIKOST IN VREDNOST UPRAVLJENIH DEL V DRUŽBENI LASTNINI (TEKOČE CENE) 1986

(nadaljevanje)

	ŠTEVILO OBJEKTOV			GRADBENA VELIKOST			VREDNOST UPRAVLJENIH DEL 1986	VREDNOST DOKONČANIH OBJEKTOV	
	SKUPAJ	DOKONČANIH	INEDOKONČANIH	MERSKA ENOTA	DOKONČANIH	NEDOKONČANIH	SKUPAJ	OBRTNIŠ.	
								ITAL. DEL	
								TISOČ DIN	
RIBNIKI IN DRSTIŠČA	2	2	-	M2 M3	522 -	-	8946	-	13053
DRUGI KMETIJSKI OBJEKTI	5	5	-	TISOČ DIN	308727	-	188257	33708	308727
REKONSTRUKCIJE IN ADAPTACIJE	8	8	-	TISOČ DIN	552122	-	398155	146395	552122
VELIKA POPRAVILA	4	3	1	TISOČ DIN	60469	4700	65169	26825	60469
STAVBE IN OBJEKTI V GOZDARSTVU	15	11	4	-	-	-	370657	47272	27289
DRUGE IN POMOŽNE STAVBE V GOZDARSTVU	3	1	2	M2 M3	652 2071	1016 4342	187518	16216	99150
OBJEKTI V GOZDARSTVU	5	3	2	TISOČ DIN	109989	13178	119989	13911	109989
REKONSTRUKCIJE IN ADAPTACIJE	5	5	-	TISOČ DIN	47419	-	47419	8266	47419
VELIKA POPRAVILA	2	2	-	TISOČ DIN	15731	-	15731	8879	15731
STAVBE IN OBJEKTI V DRUGIH GOSPODARSKIH DEJAVNOSTIH	868	693	175	-	-	-	47082998	17541365	30125112
STAVBE, HALE, HANGARJI V ZELEZ. PROMETU	33	23	10	-	-	-	613600	82393	512376
STAVBE NA ZELEZNIŠKIH POSTAJAH	4	3	1	M2 M3	679 2196	75 280	23465	6439	48663
POMOŽNI OBJEKTI V ZELEZNIŠKEM PROMETU	4	3	1	TISOČ DIN	18587	180000	42060	7511	18587
REKONSTRUKCIJE IN ADAPTACIJE	17	11	6	TISOČ DIN	298575	214650	420867	68443	298575
VELIKA POPRAVILA	8	6	2	TISOČ DIN	146551	58823	127208	-	146551
STAVBE, HALE IN HANGARJI V VODNEM IN ZRAČNEM PROMETU	6	3	3	-	-	-	328619	153672	444223
STAVBE V VODNEM PROMETU	1	1	-	M2 M3	260 700	-	54036	54036	96946
HALE IN HANGARJI V ZRAČNEM PROMETU	2	2	-	M2 M3	1980 15832	-	126792	89636	345277
POMOŽNI OBJEKTI PRI STAVBAH V VODNEM IN ZRAČNEM PROMETU	1	-	1	TISOČ DIN	-	85300	74791	-	-
REKONSTRUKCIJE IN ADAPTACIJE	2	-	2	TISOČ DIN	-	89070	73000	10000	-
STAVBE, HALE IN HANGARJI V CESTNEM IN MESTNEM PROMETU	25	20	5	-	-	-	1275170	549680	976366
STAVBE V CESTNEM PROMETU	5	3	2	M2 M3	3150 19260	2342 11512	579508	257849	462387
DRUGE IN POMOŽNE STAVBE V CESTNEM PR.	1	1	-	M2 M3	64 192	-	14500	-	14500
OBJEKTI V CESTNEM PROMETU	6	6	-	TISOČ DIN	180465	-	170063	42206	180465
STAVBE V MESTNEM PROMETU	1	1	-	M2 M3	359 2501	-	62974	30671	62974
OBJEKTI V MESTNEM PROMETU	2	2	-	TISOČ DIN	89541	-	89541	-	89541
REKONSTRUKCIJE IN ADAPTACIJE	8	5	3	TISOČ DIN	145830	219223	340926	218954	145830
VELIKA POPRAVILA	2	2	-	TISOČ DIN	20669	-	17658	-	20669
STAVBE IN OBJEKTI PTT IN DRUGEGA PROM.	27	22	5	-	-	-	763230	270387	611124
POŠTE IN TT CENTRALE	4	2	2	M2 M3	1221 6923	1826 15705	381470	194832	213165
STAVBE VF POSTAJ IN DRUGE NEOMENJENE	1	1	-	M2 M3	103 499	-	1688	-	1688
JAVNA SKLADIŠČA ZA PREKLADANJE	1	1	-	M2 M3	130 780	-	35251	9312	35251
POMOŽNI OBJEKTI PRI STAVBAH PTT IN IN DRUGEGA PROMETA	5	3	2	TISOČ DIN	75700	22753	98453	-	75700
REKONSTRUKCIJE IN ADAPTACIJE	10	9	1	TISOČ DIN	196042	19306	204212	51924	196042
VELIKA POPRAVILA	6	6	-	TISOČ DIN	89278	-	62156	14309	89278
STAVBE, HALE IN HANGARJI V TRGOVINI, GOSTINSTVU IN TURIZMU	363	302	61	-	-	-	22115084	9900875	13260384

3-3.1. ŠTEVILO OBJEKTOV, GRADBENA VELIKOST IN VREDNOST OPRAVLJENIH DEL V DRUŽBENI LASTNINI (TEKUČE CENE) 1986
(nadaljevanje)

	ŠTEVILO OBJEKTOV			GRADBENA VELIKOST			VREDNOST OPRAVLJENIH DEL 1986	VREDNOST ODKONČANIH OB- JEKTOV		
	SKUPAJ	DO- KONČANI	INEDO- KONČANI	MEŠKA ENOTA	DOKON- ČANIH	NEDOKON- ČANIH	SKUPAJ OBRTNIS- KIH DEL	ININS- KIH DEL		
							TISOČ DIN			
STAVBE V TRGOVINI	36	24	12	M2 M3	24361 116116	11765 46530	4010921	1256273	2610242	
HALE IN HANGARJI V TRGOVINI	2	1	1	M2 M3	2400 12000	5726 45944	1067122	150341	330155	
SKLADIŠČA V TRGOVINI	13	8	5	M2 M3	6557 27938	2675 19240	783201	161974	311717	
HOTELI	6	4	2	M2 M3	2887 19189	5141 26188	1525545	735744	1065644	
HOTELI, POČITNIŠKI DOMOVI IN DRUGE STAVBE V GOSTINSTVU IN TURIZMU	32	27	5	M2 M3	8086 26886	1328 8964	1482194	728457	1336427	
POMOŽNE STAVBE V TRGOVINI, GOSTINSTVU IN TURIZMU	6	3	3	M2 M3	635 2221	42566 152667	4193822	3263458	135075	
POMOŽNI OBJEKTI V TRGOVINI, GOSTINSTVU IN TURIZMU	11	8	3	TISOČ DIN		244927	112176	375522	67560	268229
REKONSTRUKCIJE IN ADAPTACIJE	211	187	24	TISOČ DIN		6330364	2544686	7827457	3222161	6330364
VELIKA POPRAVILA	46	40	6	TISOČ DIN		872531	83275	849300	314887	872531
STAVBE IN OBJEKTI V GRADBENIŠTVU	63	50	13	-	-	-	2612009	297171	2345243	
STAVBE V GRADBENIŠTVU	5	2	3	M2 M3	1080 6360	3158 18052	281149	45482	167926	
HALE IN HANGARJI V GRADBENIŠTVU	3	3	-	M2 M3	3469 21345	-	208940	41050	252600	
SKLADIŠČA V GRADBENIŠTVU	2	2	-	M2 M3	3994 6473	-	231618	105981	231618	
POMOŽNE STAVBE V GRADBENIŠTVU	1	1	-	M2 M3	10 30	-	8731	5161	8731	
OBJEKTI V GRADBENIŠTVU	26	19	7	TISOČ DIN		1298786	349878	1620662	6825	1298786
REKONSTRUKCIJE IN ADAPTACIJE	23	21	2	TISOČ DIN		366849	27776	240034	92672	366849
VELIKA POPRAVILA	3	2	1	TISOČ DIN		18733	2142	20875	-	18733
STAVBE IN OBJEKTI V OBRTNISTVU ZA OSEBNE STORITVE IN KOMUNALNO DEJAVNOST	80	59	21	-	-	-	2227805	478600	1753302	
STAVBE ZA OBRTNISKE STORITVE	7	5	2	M2 M3	3992 16185	4875 22188	505171	266469	328952	
STAVBE VODOVODNIH IN KANALIZACIJSKIH ČRPALNIH POSTAJ IN DRUGE STAVBE	3	2	1	M2 M3	164 692	1362 4086	60756	3925	50361	
STAVBE TOPLARN IN PLINARN	4	2	2	M2 M3	345 2358	209 865	266193	94251	228870	
JAVNE GARAZE	3	3	-	M2 M3	4669 31771	-	10654	-	102559	
DRUGE STAVBE ZA OSEBNE STORITVE IN KOMUNALNO DEJAVNOST	10	5	5	M2 M3	2190 7391	1143 3538	104589	23022	48763	
JAVNI PARK IN DR. ZA MESTNE ZELENICE	6	5	1	M2	11740	3000	190808	2486	93386	
DRUGI OBJEKTI ZA KOMUNALNO DEJAVNOST	9	8	1	M2	318845	365	331632	31989	376438	
REKONSTRUKCIJE IN ADAPTACIJE	25	19	6	TISOČ DIN		402425	326654	581961	49755	402425
VELIKA POPRAVILA	13	10	3	TISOČ DIN		123548	8305	176041	6703	123548
STAVBE SKUPNIH SLUŽB ORGANIZACIJ GOSPODARSKIH DEJAVNOSTI	143	105	38	-	-	-	12340370	4465906	6261415	
V INDUSTRIJI IN RUDARSTVU	20	17	3	M2 M3	21112 64336	10610 36302	3042523	1697535	2125120	
V KMETIJSTVU, RIBIŠTVU, GOZDARSTVU IN VODNEM GOSPODARSTVU	5	5	-	M2 M3	2548 8170	-	204451	22153	267115	
V GRADBENIŠTVU	3	2	1	M2 M3	3051 9828	895 2970	89671	35744	214273	
PRI PROMETU IN ZVEZAH	3	-	3	M2 M3	-	3047 8877	306974	142509	-	
V TRGOVINI, GOSTINSTVU IN TURIZMU	8	3	5	M2 M3	3634 11370	29484 94318	3320175	620508	642050	
V OBRTNISTVU IN KOMUNALNI DEJAVNOSTI	4	1	3	M2 M3	335 850	904 2616	160435	28955	36809	

3-3.1. STEVILO OBJEKTOV, GRADBENA VELIKOST IN VREDNOST OPRAVLJENIH DEL V DRUŽBENI LASTNINI (TEKOČE GENE) 1986

(nadaljevanje)

	STEVILO OBJEKTOV			GRADBENA VELIKOST			VREDNOST OPRAVLJENIH DEL 1986		VREDNOST IZKONČANIH OB- JEKTOV
	SKUPAJ	DO- KON- ČANI	NEDO- KON- ČANI	MEKSKA ENDTA	DOKON- ČANIH	NEDOKON- ČANIH	SKUPAJ		VREDNOST DEL
							IN INS- ITAL. DEL	TISOC DIN	
NA PODROČJU FINANČNIH, TEHNIČNIH IN POSLOVNIH STORITEV	22	13	9	M2 M3	19115 66347	34857 140398	2751140	875988	1002287
REKONSTRUKCIJE IN ADAPTACIJE	51	43	8	TISOČ DIN	779356	246055	973136	411945	779356
VELIKA POPRAVILA	27	21	6	TISOČ DIN	1194405	367353	1491865	630569	1194405
DRUGE STAVBE IN OBJ. V GOSPODARSKIH DEJ.	128	109	19	-	-	-	4787111	1342661	3956679
SILOSI (RAZEN V INDUSTRIJI)	3	3	-	M3	19308	-	39899	69	52623
HLADILNICE (RAZEN V INDUSTRIJI)	1	-	1	M3	-	1200	49108	3702	-
REZERVOARJI IN CISTERNE (RAZEN V IND)	4	3	1	M3	160	536	57383	12109	66603
STAVBE IN HALE ZA GOSPODAR. RAZSTAVE	1	1	-	M2 M3	882 7930	-	57804	17421	57804
ZAKLONISČA	14	9	5	M2 M3	3674 12332	910 2740	588304	119735	650802
NEOMENJENE STAVBE V GOSP. DEJAVNOSTIH	10	6	4	M2 M3	3751 11115	15156 76416	1194872	281578	531514
NEOMENJENI OBJ. V GOSP. DEJAVNOSTIH	24	21	3	TISOČ DIN	915487	156438	1047852	269661	915487
REKONSTRUKCIJE IN ADAPTACIJE	54	52	2	TISOČ DIN	1251326	132128	1264250	400886	1251326
VELIKA POPRAVILA	17	14	3	TISOČ DIN	432520	93848	487639	130320	432520
STAVBE IN OBJEKTI V NEGOSP. DEJAVNOSTIH	1347	1018	329	-	-	-	90077462	32030829	67558152
STANOVANJSKE STAVBE	679	484	195	-	-	-	56393766	18965396	45496306
POLMONTAŽNEGA IN MONTAŽNEGA SISTEMA	11	6	5	M2 M3	27168 73968	25293 68595	3344740	1174073	3386763
ZIDANE STANOVANJSKE STAVBE	260	117	143	M2 M3	397317 1101675	332863 927455	46179896	15845271	37033672
STAVBE S SAMSKIMI STANOVANJI	5	3	2	M2 M3	2446 7033	600 1620	167669	81590	229844
REKONSTRUKCIJE IN ADAPTACIJE	268	231	37	TISOČ DIN	4074378	2345280	5818803	1709796	4074278
VELIKA POPRAVILA	135	127	8	TISOČ DIN	771649	220119	882658	154666	771649
ŠOLSKA POSLOPJA IN STAVBE ZA ZNANSTVENO RAZISKOVALNO DEJAVNOST	108	75	33	-	-	-	8149342	3238647	6653208
STAVBE OSNOVNIH ŠOL	26	19	7	M2 M3	36211 151775	15765 64234	3767562	1463656	3818123
STAVBE SREDNIH ŠOL	1	1	-	M2 M3	409 2101	-	5317	-	5817
STAVBE VISOKIH ŠOL, FAKULTET, AKADEMIJ	2	2	-	M2 M3	20223 80115	-	110013	40002	624206
DRUGA ŠOLSKA POSLOPJA	3	1	2	M2 M3	2190 8103	1866 4844	95953	4880	113750
STAVBE ZA ZNANSTVENO-RAZISKOVALNO DEJ.	6	2	4	M2 M3	1229 4335	4780 22170	912417	411892	194692
REKONSTRUKCIJE IN ADAPTACIJE	55	36	19	TISOČ DIN	1648098	1857207	2574106	996868	1648098
VELIKA POPRAVILA	15	14	1	TISOČ DIN	249022	446150	683974	321349	249022
STAVBE IN OBJEKTI ZA KULTURO, UMETNOST IN INFORMACIJE	55	39	16	-	-	-	2816076	943553	1212642
ZA ZALOŽNIŠKO IN ČASOPIS.-ZALOŽ. DEJAV	1	1	-	M2 M3	6025 18200	-	328016	-	419116
ZA VARSTVO KULTURNIH DOBRIN	1	-	1	M2 M3	-	12208 59024	496031	-	-
ZA KULTURNO IZOBRAŽEVALNO DEJAVNOST	7	3	4	M2 M3	866 5138	5685 32662	563233	310028	259244
ZA KULTURNO-UMETNIŠKO DEJAVNOST	2	2	-	M2 M3	764 4966	-	38231	1889	87885
REKONSTRUKCIJE IN ADAPTACIJE	30	23	7	TISOČ DIN	369712	1721052	1177345	554000	369712
VELIKA POPRAVILA	14	10	4	TISOČ DIN	76915	119340	193220	77636	76915
STAVBE ZA ZDRAVSTVENO VARSTVO	63	41	22	-	-	-	7651616	3579521	2914688

3-3.1. STEVILO OBJEKTOV, GRAĐENA VELIKOST IN VREDNOST OPRAVLJENIH DEL V DRUŽBENI LASTNINI (TEKUČE CENE) 1988
 (nadaljevanje)

	STEVILO OBJEKTOV			GRAĐENA VELIKOST			VREDNOST OPRAVLJENIH DEL 1988		VREDNOST OPRAVLJENIH DEL
	SKU-PAJ	ODKON-ICANIHICANIH	INEDKON-ICANIH	MERSKA ENOTA	ODKON-CANIH	NEODKON-CANIH	SKUPAJ	IDENTIFIKACIJSKI ŠIFRA	
BOLNIŠNICE IN KLINIK	8	2	5	M2 M3	25528 91119	49587 191674	3627870	1630682	812226
KLIMATSKIH IN TERMALNIH ZDRAVILIŠC	2	-	2	M2 M3	-	4200 15300	817059	412042	-
AMBULANTNO-POLIKLINIČNEGA IN DISPANZERSKEGA ZDRAVSTVENEGA VARSTVA	7	5	2	M2 M3	2214 11436	5353 22946	1065522	281725	479871
ZA ZDRAVSTVENO-PREVENTIVNO VARSTVO	1	1	-	M2 M3	18285 58801	-	1	-	252908
DRUGE STAVBE ZA ZDRAVSTVENO VARSTVO	2	1	1	M2 M3	280 700	108 466	104212	52157	83520
REKONSTRUKCIJE IN ADAPTACIJE	35	25	10	TISOC DIN	1050152	935221	1781954	1114664	1050152
VELIKA POPRAVILA	8	6	2	TISOC DIN	235011	74529	254988	88241	235011
STAVBE ZA DRUŽBENO VARSTVO OTROK IN MLADINE TER ZA SOCIALNO VARSTVO	62	41	21	-	-	-	4461011	1816452	2517496
STAVBE ORGANIZACIJ ZA CELODNEVNO VARSTVO OTROK	23	13	10	M2 M3	6577 22461	5278 15996	1599225	548616	1114124
STAVBE ZA UČENCE IN STUDENTE	4	4	-	M2 M3	4013 11704	-	396963	260804	692641
STAVBE USTANOV ZA SOCIALNO VARSTVO	3	2	1	M2 M3	1316 3956	221 664	71819	30821	120320
STAVBE ZA SOC.VARSTVO ODRASLIH	9	4	5	M2 M3	4771 15090	10351 61889	1007876	208742	354462
DRUGE STAVBE ZA DRUŽBENO IN SOCIALNO VARSTVO OTROK IN MLADINE	1	1	-	M2 M3	1936 6868	-	672549	452445	712802
REKONSTRUKCIJE IN ADAPTACIJE	17	13	4	TISOC DIN	507980	472847	690237	308109	507980
VELIKA POPRAVILA	5	4	1	TISOC DIN	14157	8185	22342	6915	14157
STAVBE IN OBJEKTI ZA TELESNO KULTURO	38	27	11	-	-	-	3923632	1399637	1228903
STAVBE ZA TELESNO VZGOJO	11	8	3	M2 M3	8983 58308	3569 19232	1706302	655081	850277
STADIONI - ŠPORTNI TERENI	8	5	3	M2	12269	4760	534927	88623	186822
REKONSTRUKCIJE IN ADAPTACIJE	15	10	5	TISOC DIN	142317	618943	1644540	655923	142317
VELIKA POPRAVILA	4	4	-	TISOC DIN	49487	-	47863	-	49487
STAVBE DRUŽBENOPOLITIČNIH SKUPNOSTI, SIS IN DRUŽBENOPOLITIČNIH ORGANIZACIJ	60	52	8	-	-	-	2498851	832787	2428962
STAVBE UPRAVNIH ORGANOV IN ORGANIZ.	9	7	2	M2 M3	14109 113082	1058 3268	1267938	817670	1252265
STAVBE SIS	1	-	1	M2 M3	-	480 5679	29998	-	-
STAVBE ZDRUŽENJ OZD	1	1	-	M2 M3	504 3120	-	27583	18520	27583
STAVBE DRUŽBENOPOLIT. IN DRUŽB. ORG.	2	1	1	M2 M3	200 1200	280 702	25500	-	12000
STAVBE VERSKIH ORGANIZACIJ	4	4	-	M2 M3	2118 9565	-	113037	3151	108905
REKONSTRUKCIJE IN ADAPTACIJE	17	13	4	TISOC DIN	377253	176909	536832	120785	277253
VELIKA POPRAVILA	26	26	-	TISOC DIN	477876	-	437963	72881	477876
DRUGE STAVBE IN OBJEKTI V NEGOSP.DEJAV.	282	259	22	-	-	-	4213168	1254836	4107747
NEDRŽENJENE STAVBE V NEGOSP. DEJAV.	2	1	1	M2 M3	3 11	1370 4110	169447	118181	1304
GARAZE	8	4	4	M2 M3	2676 6867	6638 19371	448450	50262	47386
ZAKLONISČA	8	6	2	M2 M3	1241 2632	560 1600	251921	61248	150874
SKLADIŠČA	8	8	-	M2 M3	10000 45000	-	120928	60000	642552
DRUGE POMOŽNE STAVBE PRI ST.NEGOSP.DEJ	10	7	2	M2 M3	4002 19208	775 5105	523617	245494	75721

3-3.1. STEVILO OBJEKTOV, GRADBENA VELIKOST IN VREDNOST OPRAVLJENIH DEL V DRUŽBENI LASTNINI (TEKOČE CENE) 1986

(A (nadaljevanje))

	STEVILO OBJEKTOV			GRADBENA VELIKOST			VREDNOST OPRAVLJENIH DEL 1986		VREDNOST DOKONČANIH OBJEKTOV	
	SKU-PAJ	DOKONČANIH	NE-DOKONČANIH	MERSKA ENOTA	DOKONČANIH	NE-DOKONČANIH	SKUPAJ	OBRTNIS. IN INS. DEL	INIH OBJEKTOV	
									TISOČ DIN	
POMOŽNI OBJEKTI PRI ST. NEGOSP. DEJ.	41	37	4	TISOČ DIN	931147	334239	975961	114837	931147	
REKONSTRUKCIJE IN ADAPTACIJE	46	38	8	TISOČ DIN	898531	238607	1034998	344091	898531	
VELIKA POPRAVILA	159	158	1	TISOČ DIN	678872	71114	687846	256743	678872	
DELA PRI REDNEM VZDRZEVANJU OBJEKTOV IN DRUGI GRADBENI OBJEKTI	4049	3885	164	-	-	-	67731457	7715482	58019035	
VZDRZEVANJE OBJEKTOV HIDROGRADENJ	774	737	37	-	-	-	5744119	125467	5258738	
VZDRZEVANJE VODOVODOV	29	27	2	TISOČ DIN	513122	78560	591682	7787	513122	
VZDRZEVANJE KANALIZACIJE	310	308	2	TISOČ DIN	762265	10257	770587	1386	762265	
VZDRZEVANJE DRUGIH OBJEKTOV HIDROGR.	435	402	33	TISOČ DIN	3983351	473261	4381850	126294	3983351	
VZDRZEVANJE PROMETNIH OBJEKTOV	650	640	10	-	-	-	22790559	53104	22756570	
VZDRZEVANJE AVTOCEST	1	1	-	TISOČ DIN	76612	-	76612	-	76612	
VZDRZEVANJE MAGISTRALNIH CEST	16	16	-	TISOČ DIN	1730674	-	1698809	-	1730674	
VZDRZEVANJE REGIONALNIH CEST	53	53	-	TISOČ DIN	2470604	-	2465720	-	2470604	
VZDRZEVANJE LOKALNIH IN DRUGIH CEST	382	376	6	TISOČ DIN	5642597	79002	5702010	-	5642597	
VZDRZEVANJE ULIC IN TRGOV	18	16	2	TISOČ DIN	370112	21450	391562	-	370112	
VZDRZEVANJE ŽELEZNISKIH PROG	79	78	1	TISOČ DIN	11911607	5723	11901411	45420	11911607	
VZDRZEVANJE DRUGIH PROMETNIH OBJEKTOV	101	100	1	TISOČ DIN	554364	32472	554435	7684	554364	
VZDRZEVANJE GRADBENIH OBJEKTOV ELEKTRO ENERGETSKIH PRENOSOV, TT ZVEZ, VS NAPRAV	43	42	1	TISOČ DIN	637060	130414	766572	138894	637060	
VZDRZEVANJE NAFTOVODOV, PLINOVODOV, PAKO VODOV, CEVOVODOV, ŽICNIC IN DRUGIH	14	14	-	TISOČ DIN	260424	-	260424	91624	260424	
VZDRZEVANJE GRADB. OBJEKTOV V RUDARSTVU	17	17	-	TISOČ DIN	326805	-	326805	24411	326805	
VZDRZEVANJE INDUSTR. STAVB IN OBJEKTOV	731	715	16	TISOČ DIN	8946693	808015	9176066	1789024	8946693	
VZDRZEVANJE KMETIJSKIH STAVB IN OBJEKT.	12	12	-	TISOČ DIN	113576	-	113576	25636	113576	
VZDRZEVANJE STAVB IN OBJEKTOV V DRUGIH GOSPODARSKIH DEJAVNOSTIH	387	382	5	TISOČ DIN	2612336	201117	2710610	558919	2612336	
VZDRZEVANJE STAVB IN OBJ. V NEGOSP. DEJAV	795	787	8	-	-	-	4425694	946919	4287913	
VZDRZEVANJE STANOVANJSKIH STAVB	572	568	4	TISOČ DIN	1737254	63465	1754349	346760	1737254	
VZDRZEVANJE SOLSKIH POSLOPIJ IN STAVB ZA ZNANSTVENO-RAZISKOVALNO DEJAVNOST	61	61	-	TISOČ DIN	883457	-	755632	112409	883457	
VZDRZEVANJE STAVB IN OBJEKTOV ZA KULTURO, UMETNOST IN INFORMACIJE	6	6	-	TISOČ DIN	75697	-	75697	26453	75697	
VZDRZEVANJE STAVB ZA ZDRAV. VARSTVO	11	9	2	TISOČ DIN	47373	206446	252819	104805	47373	
VZDRZEVANJE STAVB ZA DRUŽB. VARSTVO OTROK IN MLADINE IN ZA SOC. VARSTVO	14	14	-	TISOČ DIN	174100	-	173550	93164	174100	
VZDRZEVANJE STAVB ZA TELESNO KULTURO	7	6	1	TISOČ DIN	71370	3046	74416	34954	71370	
VZDRZEVANJE STAVB DRUŽBENOPOLITIČNIH SKUPNOSTI, SIS IN DRUŽBENOPOL. ORGANIZ.	22	22	-	TISOČ DIN	304784	-	302440	37702	304784	
VZDRZEVANJE DRUGIH STAVB IN OBJEKTOV V NEGOSPODARSKIH DEJAVNOSTIH	102	101	1	TISOČ DIN	993878	80000	1035791	190672	993878	
DRUGI GRADBENI OBJEKTI	626	539	87	-	-	-	21417032	3951484	12818920	
DRUGI GRADBENI OBJEKTI	69	61	8	TISOČ DIN	4232904	1468689	4987605	629878	4232904	
UVAJANJE INŠTALACIJ CENTRALNE KURJAVE	11	9	2	TISOČ DIN	58550	17005	71772	6135	58550	
PRIPRAV. IN ZAKLJUČNA DELA HIDROGR.	16	13	3	TISOČ DIN	398950	140788	371538	-	398950	
PRIPRAV. IN ZAKLJUČNA DELA PROM. OBJ.	5	5	-	TISOČ DIN	148973	-	132277	-	148973	
PRIPRAV. IN ZAKLJUČNA DELA ZA GRAD - BENE OBJ. V GOSPODARSKIH DEJAVNOSTIH	126	113	13	TISOČ DIN	1899150	5520741	8423300	1376065	1898182	
PRIPRAV. IN ZAKLJUČNA DELA ZA GRAD - BENE OBJ. V NEGOSPODARSKIH DEJAVN.	72	42	30	TISOČ DIN	1747857	1988413	1857805	382591	1747857	
REKONSTRUKCIJE IN ADAPTACIJE	103	95	8	TISOČ DIN	1461846	1080804	1721339	1518251	1461846	
VELIKA POPRAVILA	224	201	23	TISOČ DIN	2871658	777201	3341396	37564	2871658	

3-3.2. ŠTEVILU OBJEKTOV, GRADBENA VELIKOST IN VREDNOST OPRAVLJENIH DEL V DRUŽBENI LASTNINI (TEKOČE CENE) 1987

	ŠTEVILU OBJEKTOV			GRADBENA VELIKOST			VREDNOST OPRAVLJENIH DEL 1987		VREDNOST DOKONČANIH OBJEKTOV	
	SKU-PAJ	DOKONČANIH	INEDOKONČANIH	MERSKA ENOTA	DOKONČANIH	NEDOKONČANIH	SKUPAJ	DOKONČANIH	VREDNOST DOKONČANIH OBJEKTOV	
									IN INS.	TAL. DEL
S K U P A J	11972	10283	1689	-	-	-	884758249	200699527	647675769	
OBJEKTI HIROGRADENJ	655	540	115	-	-	-	64649257	4848943	46578706	
PREGRAJE IN NASIPI	32	28	4	-	-	-	2343059	259853	2926930	
PRI HIRODEL. IZ PRSTI PRODA, KAMENJA	1	1	-	M3	3000	-	77900	-	307000	
PRI HIRODEL. IZ BETONA IN ARMIR. BETONA	4	2	2	M3	105287	18900	1140666	259853	1776615	
DRUGE PREGRAJE IN NASIPI	23	21	2	M3	238355	27050	922950	-	638048	
REKONSTRUKCIJA PREGRAJ IN NASIPOV	1	1	-	TISOČ DIN	52156	-	52156	-	52156	
VELIKA POPRAVILA PREGRAJ IN NASIPOV	3	3	-	TISOČ DIN	153111	-	149387	-	153111	
KANALI	33	31	2	-	-	-	1742591	373765	1595646	
PRI HIROTEHNIČNIH MELIORACIJAH	2	2	-	M3	3785 21810	-	260341	-	260341	
REKONSTRUKCIJE IN ADAPTACIJE KANALOV	20	19	1	TISOČ DIN	720950	32973	653705	1910	720950	
VELIKA POPRAVILA KANALOV	11	10	1	TISOČ DIN	614355	241200	828545	371855	614355	
BAZENI	8	6	2	-	-	-	943090	338535	969471	
BAZENI V INDUSTRIJI	2	2	-	M2 M3	550 1400	-	147189	53675	147189	
ŠPORTNI BAZENI IN BAZENI ZA KOPANJE	3	2	1	M2 M3	2932 4758	1050	652523	280435	628723	
DRUGI BAZENI	1	1	-	M2 M3	300 1050	-	32633	4425	65962	
REKONSTRUKCIJE IN ADAPTACIJE BAZENOV	1	1	-	TISOČ DIN	127597	-	107597	-	127597	
VELIKA POPRAVILA BAZENOV	1	-	1	TISOČ DIN	-	4647	3148	-	-	
PREDORI IN CEVOVODI	3	2	1	-	-	-	916430	69943	111099	
DOVODNI, ODVODNI PREDORI PRI HIRODEL.	1	-	1	M M3	- 1100	70000	805331	68329	-	
DRUGI PREDORI IN CEVOVODI	1	1	-	M M3	29 43	-	72576	-	72576	
VELIKA POPRAVILA	1	1	-	TISOČ DIN	38523	-	38523	1614	38523	
ZAVAROVANJE OBAL	82	74	8	-	-	-	3849229	37048	2974943	
Z NAKETOM KAMENJA IN KAMNITIH TLAKOM	19	16	3	M M3	1958 7046	1751	988453	-	574056	
Z ZIDOM	34	33	1	M M3	7328 10941	206	1320271	37048	1099460	
DRUGA ZAVAROVANJA OBAL	7	7	-	M	861	-	204144	-	204144	
REKONSTRUKCIJE PRI ZAVAROVANJU OBAL	4	2	2	TISOČ DIN	122422	17000	82330	-	122422	
VELIKA POPRAVILA PRI ZAVAROVANJU OBAL	18	16	2	TISOČ DIN	974861	532674	1254031	-	974861	
ZUNANJI VODOVODI	157	129	28	-	-	-	18259645	2661770	12898139	
VODOVODNO DOVODNO IN RAZDELILNO OMREŽJE PRI JAVNIH VODOVODIH	-	-	-	M	154264	55308	7838952	1200055	5365258	
VODOVODNO DOVODNO IN RAZDELILNO OMREŽJE PRI DRUGIH VODOVODIH	-	-	-	M	50942	5917	1558089	582564	1985318	
VODOVODI REZERVARJI	28	22	6	M3	6147	925	1398349	389694	1411514	
OBJEKTI ZA ČIŠČENJE VODE	4	2	2	M3	367	61840	423359	37741	112411	
OBJ. ZA ZAJETJE-KAPTAŽO PRI IZVIRU	6	6	-	M3	668	-	247677	13150	280555	
OBJ. ZA ZAJETJE-KAPTAŽO TALNE VODE	5	4	1	M	1305	3548	3227725	13364	990155	
DRUGI OBJEKTI ZUNANJEGA VODOVODA	18	17	1	TISOČ DIN	569060	4593	512291	5842	569060	

3-3.2. STEVILO OBJEKTOV, GRADBENA VELIKOST IN VREDNOST UPRAVLJENIH DEL V DRUŽBENI LASTNINI (TEKOČE CENE) 1987
(nadaljevanje)

	STEVILO OBJEKTOV			GRADBENA VELIKOST			VREDNOST OPRAVLJENIH DEL 1987	VREDNOST IZKONČANIH OB- JAVNIH DEL	
	SKUPAJ	DO- KON- CANIH	IN DO- KON- CANIH	MERSKA ENOTA	DOKON- CANIH	NE DOKON- CANIH	SKUPAJ TISOC DIN	IZ BR. INS- TAL. DEL	OBJEKTOV
REKONSTRUKCIJE IN ADAPTACIJE	75	59	16	TISOC DIN	1677166	1423759	2265875	163328	1677166
VELIKA POPRAVILA ZUNANJIH VODVODOV	21	19	2	TISOC DIN	506702	310331	787328	256032	506702
ZUNANJA KANALIZACIJA	111	95	16	-	-	-	16790106	841581	11420262
KANALI IN ZBIRALNIKI-KOLEKTORJI	-	-	-	M	44382	27976	8381601	354780	5539446
DRUGI KANALI IN ZBIRALNIKI	-	-	-	M	6046	614	1164249	37652	1216700
OBJEKTI ZA ČIŠČENJE ODPADNIH VODA IZ JAVNIH KANALOV	9	2	7	TISOC DIN	42862	3911965	2341926	407517	42862
OBJEKTI ZA ČIŠČENJE IN ZBIRANJE ODPADNIH VODA IZ DRUGIH KANALOV	8	6	2	TISOC DIN	1367373	127356	1393260	169	1367373
DRUGI OBJEKTI JAVNE KANALIZACIJE	23	21	2	TISOC DIN	1044178	190748	1160486	63	1044178
REKONSTRUKCIJE IN ADAPTACIJE	43	38	5	TISOC DIN	1856436	283859	1987317	31683	1856436
VELIKA POPRAVILA ZUNANJE KANALIZ.	26	28	-	TISOC DIN	353267	-	353267	9717	353267
DRUGI OBJEKTI HIDROGRADENJ	229	175	54	-	-	-	19805107	266448	13682216
DELA V AKUMULACIJSKEM PROSTORU	5	2	3	TISOC DIN	674172	1676278	1153903	-	674172
UREDITEV ZEMLJIŠČ ZA MELIORACIJE	49	42	7	HA	5670	1364	5039602	13209	4698258
REGULACIJSKA DELA PRI VODNIH TOKIH	67	42	25	M	68491	25701	5545236	23120	4505057
ČRPALNE POSTAJE	4	3	1	TISOC DIN	214646	18000	232299	31048	214646
DRUGI NEDMENJENI OBJEKTI HIDROGRADNJE	42	35	7	TISOC DIN	1213935	543757	1065965	24488	1213935
REKONSTRUKCIJE IN ADAPTACIJE	12	9	3	TISOC DIN	594448	4383166	4896520	174583	594448
VELIKA POPRAVILA	50	42	8	TISOC DIN	1781700	401497	1871582	-	1781700
PROMETNI OBJEKTI	1779	1554	225	-	-	-	145420552	8141165	100990389
ZELEZNIŠKE PROGE	96	82	14	-	-	-	17222774	13296	17151715
INDUSTRIJSKE PROGE	7	3	4	M TRASE M TIRA	1074 1074	7732 7732	853446	1556	292364
DRUGE ZELEZNIŠKE PROGE	1	1	-	M TIRA	280	-	127700	-	127700
REKONSTR. IN MODERNIZACIJE ZELEZ.PROG	5	5	-	M TRASE M TIRA	12718 12718	- -	276160	-	276160
VELIKA POPRAVILA	83	73	10	TISOC DIN	16455491	3448385	15965468	11740	16455491
ZELEZ.MOSTOVI,NADVOZI,PODVOZI,VIADUKTI	12	8	4	-	-	-	1036073	-	1079473
REKONSTRUKCIJE IN ADAPTACIJE	11	7	4	TISOC DIN	1069840	626104	1026440	-	1069840
VELIKA POPRAVILA	1	1	-	TISOC DIN	9633	-	9633	-	9633
CESTE	1223	1094	129	-	-	-	82528077	5086663	61047580
AVTOCESTE	8	2	6	M M2	5935 152632	37310 869715	14647199	3175973	909288
MAGISTRALNE CESTE	3	1	2	M M2	5200 46800	3400 30800	4259604	288966	3136166
REGIONALNE CESTE	6	3	3	M M2	20527 123290	16101 99765	2223875	-	1274067
LOKALNE CESTE	26	18	8	M M2	25932 137942	4907 26820	4774554	648164	3470368
GOZDNE IN DRUGE CESTE	200	174	26	M M2	189289 651546	45285 168298	3328376	9011	2696777
REKONSTRUKCIJE IN MODERNIZACIJE MAGISTRALNIH IN REGIONALNIH CEST	43	42	1	M M2	62492 317724	1952 14640	5101410	336516	4628966
REKONSTRUKCIJE IN MODERNIZACIJE LOKALNIH IN DRUGIH CEST	311	289	22	M M2	339077 1752746	24666 265400	13320891	12574	13526255
VELIKA POPRAVILA CEST	626	565	61	TISOC DIN	31321693	6800058	34872168	617459	31321693
CESTNI MOSTOVI,NADVOZI,PODVOZI,VIADUKTI	106	82	24	-	-	-	16539666	1356087	8565225

3-3.2. ŠTEVILO OBJEKTOV, GRADBENA VELIKOST IN VREDNOST UPRAVLJENIH DEL V DRUŽBENI LASTNINI (TEKOČE GENE) 1987
(nadaljevanje)

	ŠTEVILO OBJEKTOV			GRADBENA VELIKOST			VREDNOST UPRAVLJENIH DEL 1987		VREDNOST DOKONČANIH OBJEKTOV	
	SKU-PAJ	DO-KONČANIH	INEDOKONČANIH	MERSKA ENOTA	DOKONČANIH	NE-DOKONČANIH	SKUPAJ	OBRTNIŠKIH IN ITAL. DEL	TISOC DIN	TISOC DIN
JEKLENI CESTNI MOSTOVI, NADVOZI IN PODVOZI	1	1	-	M M2	35 112	-	-	4660	-	18882
MASIVNI CESTNI MOSTOVI, NADVOZI IN PODVOZI	38	23	15	M M2	836 8387	2545 28934	13431394	1214066	4938285	
VIADUKTI IZ ARMIRANEGA BETONA, BETONA ALI KAMNA	1	-	1	M M2	-	152 4910	1918964	-	-	
DRUGI MOSTOVI, NADVOZI, PODVOZI, VIADUK.	10	7	3	M	14293	458	269867	11760	274102	
REKONSTRUKCIJE IN ADAPTACIJE	33	30	3	TISOČ DIN	1882583	92542	1828187	81185	1891142	
VELIKA POPRAVILA	23	21	2	TISOČ DIN	1442814	141510	1086594	49076	1442814	
ULICE IN TRGI	141	131	10	-	-	-	7257959	1525832	3821836	
ULICE S CESTIŠČEM IN PLOČNIKOM IZ ASFALTA	9	6	3	M M2	8840 35080	2649 12558	1431278	200775	418616	
TRGI S CESTIŠČEM IN PLOČNIKOM IZ ASFALTA, CEHENT-BETONA ALI KOCK	1	1	-	M M2	260 2500	-	204845	-	204845	
DRUGE ULICE IN TRGI	16	14	2	M M2	7209 50149	1705 24680	3148321	1261621	807664	
REKONSTRUKCIJE IN MODERNIZACIJE	69	67	2	M M2	23895 101540	450 1320	1271701	41124	1309891	
VELIKA POPRAVILA	46	43	3	TISOČ DIN	1080820	140400	1201814	22312	1080820	
PREDORI IN GALERIJE	13	7	6	-	-	-	10427355	146738	1770008	
ZA CESTE	1	-	1	M M2	-	3450 338100	7649912	-	-	
DRUGI PREDORI IN GALERIJE	3	2	1	M M3	87 1228	14 520	684529	139738	578449	
REKONSTRUKCIJE PREDOROV IN GALERIJ	8	4	4	TISOČ DIN	1189472	1607885	2090827	7000	1189472	
VELIKA POPRAVILA PREDOROV IN GALERIJ	1	1	-	TISOČ DIN	2087	-	2087	-	2087	
OPERATIVNE OBALE	7	7	-	-	-	-	460497	7398	830221	
LAHKE OPERATIVNE OBALE	1	1	-	M M2	18417 36700	-	96736	7398	381545	
POHOLI	1	1	-	M	3000	-	24500	-	24500	
DRUGE OPERATIVNE OBALE	2	2	-	TISOČ DIN	292676	-	238861	-	292676	
REKONSTRUKCIJE IN ADAPTACIJE	3	3	-	TISOČ DIN	131500	-	100400	-	131500	
DRUGI PROMETNI OBJEKTI	181	143	38	-	-	-	7948151	3151	6724331	
LETALSKE STEZE	1	1	-	M M2	400 2800	-	95000	-	95000	
OBJEKTI PRI CESTAH	20	15	5	TISOČ DIN	2097673	50000	2125995	502	2097673	
OBJEKTI PRI ZELEZNISKIH PRUGAH	35	13	22	TISOČ DIN	888429	2008967	2304696	-	888429	
PROSTOR ZA PARKIRANJE MOTORNIH VOZIL	37	29	8	M2	61076	7623	654265	2649	756689	
DRUGI NEDOMENJENI PROMETNI OBJEKTI	6	6	-	M	79656	-	125730	-	172119	
REKONSTRUKCIJE IN ADAPTACIJE	35	34	1	TISOČ DIN	1926315	3926	1857133	-	1926315	
VELIKA POPRAVILA	47	45	2	TISOČ DIN	788106	50000	785332	-	788106	
GRADBENI OBJEKTI ZA ELEKTROENERGETSKE PRENOSE, TELEGRAFSKE, TELEFONSKE ZVEZE IN ZA VARNOSTNE SIGNALNE NAPRAVE	1367	1235	132	-	-	-	30660184	573586	28979442	
ELEKTROENERGETSKI VODI IN OMREZJE	729	684	45	-	-	-	16867194	126777	18216770	
DALJNOVODI Z NAP. 110, 220, 380 KV	4	2	2	M TRASE M VODA	13127 133695	8367 88923	2269728	-	838988	
DALJNOVODI Z NAPETOSTJO 35 KV	16	16	-	M TRASE M VODA	11394 11394	-	151138	-	151138	
KABELSKI VODI NAD 35 KV	12	12	-	M TRASE M VODA	14943 29668	-	424369	-	424369	

3-3.2. STEVILO OBJEKTOV, GRADBENA VELIKOST IN VREDNOST OPRAVLJENIH DEL V DRUŽBENI LASTNINI (TEKOČE CENE) 1987
(nadaljevanje)

	STEVILO OBJEKTOV			GRADBENA VELIKOST			VREDNOST OPRAVLJENIH DEL 1987	VREDNOST IZVEDENIH DEL	VREDNOST OBJEKTOV
	SKUPAJ	DOKONČANIH	NEDOKONČANIH	MERSKA ENOTA	DOKONČANIH	NEDOKONČANIH	SKUPAJ	IZVEDENIH DEL	
ZRAČNI IN KABLOVSKI VODI JAKEGA TOKA	217	208	9	M TRASE M VODA	212795 395486	5461 11797	3688429	3850	3736120
ZRAČNO IN KABLOVSKO OMREŽJE NIZKE NAPEIČNOSTI Z ULIČNO RAZSVETLJAVO	106	104	2	M TRASE M VODA	62404 125723	1280 1280	980180	1420	967040
REKONSTRUKCIJE IN ADAPTACIJE	295	270	25	TISOČ DIN	10520699	1116719	7701064	100587	10520699
VELIKA POPRAVILA	79	72	7	TISOČ DIN	1578416	596666	1652286	20920	1578416
TT LINIJE, KABLI, KABLOVSKE KANALIZACIJE, VS LINIJE IN VS KANALIZACIJE	254	202	52	-	-	-	7703376	8382	5914193
ZRAČNE TT LINIJE	29	22	7	M LINIJE M VODA	133320 172343	46160 60948	231804	-	161397
TT KABLI	53	39	14	M KABLOV M PAROV	45462 27219	49903 15210	479634	-	308000
TT KABLOVSKE KANALIZACIJE	13	5	8	M LINIJE M LUKENJ	12733 53582	28143 180887	374591	-	310566
REKONSTRUKCIJE	141	119	22	TISOČ DIN	4725381	1507161	6195839	8382	4725381
VELIKA POPRAVILA	18	17	1	TISOČ DIN	408849	12659	421508	-	408849
TRANSFORMATORSKE POSTAJE	370	337	33	-	-	-	5465897	151364	4540860
ODPRTE TRANSFORMATORSKE POSTAJE	3	2	1	M2	1340	3025	342400	16000	39716
KOMBINIRANE TRANSFORMATORSKE POSTAJE	3	3	-	M2 M3	2414 15242	-	168473	-	294992
ZAPRTE TRANSFORMATORSKE POSTAJE	77	66	11	M2 M3	3235 9273	1058 3682	2500498	89609	1906865
TRANSFORMATORSKE POSTAJE NA STEBRH	236	227	9	TISOČ DIN	1781276	53400	1785627	9000	1781276
REKONSTRUKCIJE IN ADAPTACIJE	41	30	11	TISOČ DIN	485916	374210	625760	31215	485916
VELIKA POPRAVILA	10	9	1	TISOČ DIN	32095	160813	43139	5560	32095
DRUGI OBJ. ELEKTROENERG. PRENOSOV IN ZVEZ	14	12	2	-	-	-	623717	287043	307619
DRUGI OBJEKTI	5	4	1	TISOČ DIN	124183	31967	151765	75287	124183
REKONSTRUKCIJE IN ADAPTACIJE	8	7	1	TISOČ DIN	177238	400000	465754	205558	177238
VELIKA POPRAVILA	1	1	-	TISOČ DIN	6198	-	6198	6198	6198
NAFTOVODI, PLINOVODI, PAROVODI, CEVOVODI, ŽIČNICE IN DRUGI NEGRENJENI TRANSP. OBJ.	55	48	7	-	-	-	3649611	332521	3092169
NAFTOVODI, PLINOVODI, PAROVODI, CEVOVODI	51	45	6	-	-	-	3152910	296527	2952710
PLINOVODI	22	20	2	M	17977	67867	1058364	67674	1057433
PAROVODI IN TOPLOVODI	9	7	2	M	1572	1024	715012	10311	521768
REKONSTRUKCIJE IN ADAPTACIJE	15	14	1	TISOČ DIN	1178730	94900	1272935	177323	1178730
VELIKA POPRAVILA	5	4	1	TISOČ DIN	194779	40836	106599	41219	194779
ŽIČNICE	3	3	-	-	-	-	139459	-	139459
REKONSTRUKCIJE IN ADAPTACIJE	2	2	-	TISOČ DIN	124059	-	124059	-	124059
VELIKA POPRAVILA	1	1	-	TISOČ DIN	15400	-	15400	-	15400
DRUGI TRANSPORTNI OBJEKTI	1	-	1	-	-	-	357242	55994	-
DRUGI TRANSPORTNI OBJEKTI	1	-	1	TISOČ DIN	-	462000	357242	55994	-
GEOD. SK. RAZISKOVALNA IN RUDARSKA DELA	64	48	16	-	-	-	9016490	16041	7665310
RAZISKOVALNA VRTANJA	5	4	1	-	-	-	1296911	-	1261966
RAZISKOVALNE VRTINE ZA NAFTO	3	2	1	M ST. VRTIN	5520	1540	1131372	-	1096427

3-3.2. ŠTEVILO OBJEKTOV, GRADBENA VELIKOST IN VREDNOST OPRAVLJENIH DEL V DRUŽBENI LASTNINI (TEKOČE CENE) 1987
 (nadaljevanje)

	ŠTEVILO OBJEKTOV			GRADBENA VELIKOST			VREDNOST OPRAVLJENIH DEL 1987		VREDNOST DOKONČANIH OBJEKTOV	
	SKUPAJ	DOKONČANIH	INEDOKONČANIH	MERSKA ENOTA	DOKONČANIH	NEDOKONČANIH	SKUPAJ	LUBRINTS. IN INS. DEL.	TISOČ DIN	TISOČ DIN
RAZISKOVALNI HODNIKI, PODKOPI, NADKOPI IN JAŠKI	2	2	-	M M3	120 1225	-	-	165539	-	165539
EKSPLOATACIJSKI JAŠKI IN EKSPLOATACIJSKI HODNIKI, PODKOPI IN NADKOPI	59	44	15	-	-	-	7719579	16041	6403344	
EKSPLOATACIJSKI JAŠKI	1	1	-	M M3	17 170	-	-	35232	-	35232
EKSPLOATACIJSKI HODNIKI	5	4	1	M M3	330 3357	80 860	620158	-	569091	
EKSPLOATACIJSKI NADKOPI IN PODKOPI	1	1	-	M M3	48 516	-	148376	-	148376	
JAMSKI PROSTORI	1	-	1	M3	-	848	99286	-	-	
GRADBENA DELA V RUDARSTVU	31	18	13	TISOČ DIN	4819435	2519008	5998127	-	4819435	
VELIKA POPRAVILA	20	20	-	TISOČ DIN	831210	-	818400	16041	831210	
INDUSTRIJSKE STAVBE IN OBJEKTI	1198	971	227	-	-	-	159932288	45796248	126827603	
INDUSTRIJSKE PROIZVODNE STAVBE	364	279	85	-	-	-	52031479	17907542	42342894	
Z OGRODJEM IZ ARMIRANEGA BETONA	60	34	26	M2 M3	88067 421533	39908 407282	16358840	6200343	13890616	
Z OGRODJEM IZ JEKLA	13	9	4	M2 M3	13346 100213	24703 187414	7489020	739696	11004085	
ZIDANE INDUSTRIJSKE PROIZVODNE STAVBE	16	9	7	M2 M3	9768 41360	8333 42082	6239521	2377980	2917818	
DRUGE INUSTR. PROIZ. STAVBE	26	14	12	M2 M3	20331 82177	21575 171504	9015909	3871488	3792540	
REKONSTRUKCIJE IN ADAPTACIJE	184	157	27	TISOČ DIN	7714857	3469638	9556012	3928085	7714857	
VELIKA POPRAVILA	65	56	9	TISOČ DIN	3022978	455802	3372177	789950	3022978	
INDUSTRIJSKE HALE IN HANGARJI	228	163	65	-	-	-	45832976	17347178	34493855	
IZ ARMIRANEGA BETONA	86	50	36	M2 M3	117744 834452	464177 737437	29653812	10021943	19048171	
IZ JEKLA	15	8	7	M2 M3	46404 1636716	5668 54961	1748587	731667	2106333	
DRUGE INDUSTRIJSKE HALE IN HANGARJI	13	9	4	M2 M3	20559 63305	7177 53383	2525335	1188595	1947925	
REKONSTRUKCIJE IN ADAPTACIJE	96	80	16	TISOČ DIN	10803708	3277942	11281228	5081982	10803708	
VELIKA POPRAVILA	18	16	2	TISOČ DIN	587718	57289	624014	322991	587718	
INDUSTRIJSKE PEČI, SUŠILNICE IN DIMNIKI	70	69	1	-	-	-	5959177	313871	6543784	
PEČI ZA KOVINE	1	1	-	M3	107915	-	877076	309771	1432676	
DRUGE PEČI	1	-	1	TISOČ DIN	-	96	10994	-	-	
SUŠILNICE	1	1	-	M3	560	-	92382	4100	92382	
REKONSTRUKCIJE IN ADAPTACIJE	3	3	-	TISOČ DIN	97597	-	57596	-	97597	
VELIKA POPRAVILA	64	64	-	TISOČ DIN	4921129	-	4921129	-	4921129	
SILOSI, HLADILNICE, REZERVOARJI IN CISTERNE V INDUSTRIJI	44	35	9	-	-	-	9027058	1463230	9104253	
SILOSI	10	7	3	M3	324834	12437	5839332	522195	6766746	
HLADILNICE	7	4	3	M3	27161	42849	1585347	245465	825748	
REZERVOARJI	7	5	2	M3	4146	632	1002939	489236	861370	
CISTERNE	1	1	-	M3	294	-	17688	3200	17688	
REKONSTRUKCIJE IN ADAPTACIJE	7	6	1	TISOČ DIN	164792	15700	117925	2226	164792	
VELIKA POPRAVILA	12	12	-	TISOČ DIN	467907	-	463827	190908	467907	
DRUGE INDUSTRIJSKE STAVBE	185	157	28	-	-	-	16227076	4522026	13166942	

3-3.2. STEVILO OBJEKTOV, GRADBENA VELIKOST IN VREDNOST UPRAVLJENIH DEL V DRUŽBENI LASTNINI (TEKOČE CENE) 1987
(nadaljevanje)

	STEVILO OBJEKTOV			GRADBENA VELIKOST			VREDNOST UPRAVLJENIH DEL 1987		VREDNOST IZVEDENIH DEL	
	SKUPAJ	DOKONČANIH	NEKONČANIH	MERSKA ENOTA	DOKONČANIH	NEKONČANIH	SKUPAJ	Izbrani deli		
								INS.	ITAL. DELI	
							TISOC DIN			
BETONSKA IN ZIDANA SKLADIŠČA	28	20	8	M2 M3	21744 110729	14585 71071	6408702	2238720	4959339	
MONTAZNA SKLADIŠČA ZA PROIZVODE IN MATERIAL	26	15	11	TISOC DIN	13497	16035	3440784	936903	1160119	
BETONSKE IN ZIDANE STAVBE ZA POPRAVILNO STROJEV IN VOZIL	6	3	3	M2 M3	6715 29548	248775 1489950	1236467	110473	750928	
KLETI	1	1	-	M2 M3	1022 8617	-	35170	7840	141186	
DRUGE NEOMENJENE INDUSTRIJSKE STAVBE	7	6	1	M2 M3	3090 14646	486 2916	453698	113817	767750	
POMOŽNE INDUSTRIJSKE STAVBE	6	5	1	M2 M3	9173 59437	48 144	132105	26720	577222	
REKONSTRUKCIJE IN ADAPTACIJE	72	69	3	TISOC DIN	3621759	37659	3321523	819207	3621759	
VELIKA POPRAVILA	39	38	1	TISOC DIN	1188639	13367	1198627	268346	1188639	
DRUGI INDUSTRIJSKI OBJEKTI	307	268	39	-	-	-	30854522	4242401	23175875	
NEOMENJENI INDUSTRIJSKI OBJEKTI, VEZANI NA PROIZVODNI PROCES	46	27	19	TISOC DIN	3148387	9415714	8611721	1740645	3148387	
NEOMENJENI POMOŽNI INDUSTRIJSKI OBJ.	50	45	5	TISOC DIN	3306410	928680	3563637	877936	3306410	
REKONSTRUKCIJE IN ADAPTACIJE	165	150	15	TISOC DIN	15658470	2537379	17476768	1467029	15658470	
VELIKA POPRAVILA	46	46	-	TISOC DIN	1062608	-	1002396	156791	1062608	
KMETIJSKE IN GOZDARSKE STAVBE IN OBJEKTI	78	56	22	-	-	-	9986175	3236597	4190327	
HLEVI ZA ŽIVINO IN DROBNICO	4	3	1	-	-	-	93026	30298	56669	
HLEVI ZA ŽIVINO IN KONJSKI HLEVI	1	1	-	M2 M3	152 608	-	30377	18467	30377	
REKONSTRUKCIJE IN ADAPTACIJE	3	2	1	TISOC DIN	26292	50000	62649	11831	26292	
STAVBE ZA PERUTNINO	7	5	2	-	-	-	3450449	1206745	1136396	
KOKOSNJAKI IN VALILNICE	6	4	2	M2 M3	6749 20626	5204 21524	3374346	1182225	1009453	
REKONSTRUKCIJE IN ADAPTACIJE	1	1	-	TISOC DIN	126943	-	76103	24520	126943	
STAVBE ZA KMETIJSKE PRIDELKE IN ORODJE	20	13	7	-	-	-	3818740	1280471	990544	
SKLADIŠČA	8	4	4	M2 M3	2530 18260	8867 77677	3050786	1073937	460779	
SENIKI	3	2	1	M2 M3	970 6433	1032 7637	88722	768	26251	
DRUGE STAVBE ZA SPRAVLJANJE KMETIJSKIH	2	1	1	M2 M3	450 900	540 4320	188076	-	20000	
ZA SPRAVILNO KMETIJSKIH NAPRAV, STROJEV IN ORODJA	4	4	-	M2 M3	916 3718	-	148838	47766	148838	
REKONSTRUKCIJE IN ADAPTACIJE	2	1	1	TISOC DIN	33000	59356	42642	8000	33000	
VELIKA POPRAVILA	1	1	-	TISOC DIN	299676	-	299676	150000	299676	
DRUGE KMETIJSKE STAVBE IN OBJEKTI	36	26	10	-	-	-	2305421	637809	1615106	
KMETIJSKE IN ŽIVINOREJSKO-POLJEDELSKE POSTAJE, POSKUSNE POSTAJE IN PODOBNO	4	3	1	M2 M3	757 2781	238 1235	397170	107829	294668	
SUŠILNICE	2	1	1	M2 M3	531 7062	2400 11200	550958	179801	57000	
DRUGE NEOMENJENE KMETIJSKE STAVBE	1	-	1	M2 M3	- -	220 760	46142	77	-	
POMOŽNE KMETIJSKE STAVBE	3	1	2	M2 M3	450 2475	177 1256	369246	113375	23851	
RIBNIKI IN DRSTIŠČA	3	-	3	M2 M3	- -	12728 -	48303	-	-	

3.3.2. ŠTEVILO OBJEKTOV, GRADBENA VELIKOST IN VREDNOST OPRAVLJENIH DEL V DRUŽBENI LASTNINI (TEKOČE CENE) 1987
 (nadaljevanje)

	ŠTEVILO OBJEKTOV			GRADBENA VELIKOST			VREDNOST OPRAVLJENIH DEL 1987		VREDNOST DOKONČANIH OBJEKTOV	
	SKUPAJ	DOKONČANIH	NEDOKONČANIH	MERSKA ENOTA	DOKONČANIH	NEDOKONČANIH	SKUPAJ	OBRTNIŠTVA IN ITAL. DEL	INIH OBJEKTOV	
							TISOČ DIN		TISOČ DIN	
DRUGI KMETIJSKI OBJEKTI	11	11	-		979825	-	571859	192239	979825	
REKONSTRUKCIJE IN ADAPTACIJE	9	7	2		181875	191235	248556	44488	181875	
VELIKA POPRAVILA	3	3	-		77867	-	73187	-	77867	
STAVBE IN OBJEKTI V GOZDARSTVU	11	9	2		-	-	318539	81274	391612	
DRUGE IN POMOŽNE STAVBE V GOZDARSTVU	4	2	2	M2 M3	528 2845	1074 4113	132647	64084	192735	
OBJEKTI V GOZDARSTVU	2	2	-		83407	-	70422	12890	83407	
REKONSTRUKCIJE IN ADAPTACIJE	4	4	-		99970	-	99970	-	99970	
VELIKA POPRAVILA	1	1	-		15500	-	15500	4300	15500	
STAVBE IN OBJEKTI V DRUGIH GOSPODARSKIH DEJAVNOSTIH	870	677	193		-	-	113527643	37613621	86007478	
STAVBE, HALE, HANGARJI V ZELEZ. PROMETU	24	21	3		-	-	1350123	341878	1316289	
HALE IN HANGERJI	2	1	1	M2 M3	1165 6990	3600	464315	225054	105680	
POMOŽNI OBJEKTI V ZELEZNIŠKEM PROMETU	2	2	-		192000	-	12001	-	192000	
REKONSTRUKCIJE IN ADAPTACIJE	14	13	1		922060	24000	789323	112624	922060	
VELIKA POPRAVILA	6	5	1		96449	5427	84484	4200	96449	
STAVBE, HALE IN HANGARJI V VODNEM IN ZRAČNEM PROMETU	11	9	2		-	-	1248389	304135	647620	
HALE IN HANGERJI V VODNEM PROMETU	1	1	-	M2 M3	9000 54000	-	79593	-	79593	
HALE IN HANGERJI V ZRAČNEM PROMETU	1	1	-	M2 M3	285 855	-	114118	50000	114118	
DRUGE IN POMOŽNE ST. V ZRAČNEM PROM.	3	2	1	M2 M3	2079 5647	925 3237	626183	99577	136214	
POMOŽNI OBJEKTI PRI STAVBAH V VODNEM IN ZRAČNEM PROMETU	1	1	-		33499	-	33499	20045	33499	
REKONSTRUKCIJE IN ADAPTACIJE	2	2	-		178935	-	168935	134513	178935	
VELIKA POPRAVILA	3	2	1		105261	130000	226061	-	105261	
STAVBE, HALE IN HANGARJI V CESTNEM IN MESTNEM PROMETU	43	29	14		-	-	7059920	2033547	1774394	
STAVBE V CESTNEM PROMETU	7	4	3	M2 M3	2807 13286	10136 71929	1140243	160305	526323	
HALE IN HANGERJI V CESTNEM PROMETU	2	1	1	M2 M3	600 3600	12350 185250	3751806	1123899	153802	
DRUGE IN POMOŽNE STAVBE V CESTNEM PR.	5	3	2	M2 M3	270 1072	2417 8185	505688	244241	191130	
OBJEKTI V CESTNEM PROMETU	2	-	2		-	1717343	387089	96361	-	
STAVBE V MESTNEM PROMETU	1	-	1	M2 M3	-	333 1168	886	-	-	
HALE IN HANGARJI V MESTNEM PROMETU	1	-	1	M2 M3	-	386 2702	79587	79587	-	
OBJEKTI V MESTNEM PROMETU	8	7	1		440476	500000	857427	204096	440476	
REKONSTRUKCIJE IN ADAPTACIJE	14	12	2		445650	69995	316765	125058	445650	
VELIKA POPRAVILA	3	2	1		17013	3416	20429	-	17013	
STAVBE IN OBJEKTI PTT IN DRUGEGA PROM.	30	19	11		-	-	1937045	533523	936434	
POŠTE IN TT CENTRALE	6	4	2	M2 M3	1063 11607	2950 30275	942323	423198	409521	
STAVBE V POSTAJ IN DRUGE NEDENJENE	1	-	1	M2 M3	-	199 845	153116	42382	-	
POMOŽNI OBJEKTI PRI STAVBAH PTT IN IN DRUGEGA PROMETA	12	4	8		205597	389521	520290	12618	205597	

3-3.2. STEVILO OBJEKTOV, GRADBENA VELIKOST IN VREDNOST OPRAVLJENIH DEL V DRUŽBENI LASTNINI (TEKOČE CENE) 1987

(nadaljevanje)

	STEVILO OBJEKTOV			GRADBENA VELIKOST			VREDNOST OPRAVLJENIH DEL 1987	VREDNOST DOKONČANIH DEL	TISOC DIN
	SKUPAJ	DOKONČANIH	NEODKONČANIH	MERSKA ENOTA	DOKONČANIH	NEODKONČANIH	SKUPAJ	DOKONČANIH	
REKONSTRUKCIJE IN ADAPTACIJE	10	10	-	TISOC DIN	239327	-	239327	29755	239327
VELIKA POPRAVILA	1	1	-	TISOC DIN	81989	-	81989	15570	81989
STAVBE, HALE IN HANGERJI V TRGOVINI, GOSTINSTVU IN TURIZMU	351	289	62	-	-	-	54760706	18953698	35666750
STAVBE V TRGOVINI	45	31	14	M2	12086	20457	8384369	2965934	4334596
HALE IN HANGERJI V TRGOVINI	3	1	2	M3	50816	64935	6933542	2306038	1745477
SKLADIŠČA V TRGOVINI	15	10	5	M2	5726	26270	7156138	603582	6758974
HOTELI	11	9	2	M3	45944	272065	6013137	2647952	3763557
HOTELI, POČITNIŠKI DOMOVI IN DRUGE STAVBE V GOSTINSTVU IN TURIZMU	37	31	6	M2	23874	10919	6012737	2207378	4950161
POMOŽNE STAVBE V TRGOVINI, GOSTINSTVU IN TURIZMU	3	2	1	M3	179835	58393	5129952	3326338	647665
POMOŽNI OBJEKTI V TRGOVINI, GOSTINSTVU IN TURIZMU	15	12	3	TISOC DIN	10242	3056	1727677	236808	1367178
REKONSTRUKCIJE IN ADAPTACIJE	171	148	23	TISOC DIN	52303	19269	11695971	4190618	10465830
VELIKA POPRAVILA	51	45	6	TISOC DIN	14171	5892	1727183	471250	1633312
STAVBE IN OBJEKTI V GRADBENISTVU	63	35	28	-	-	-	5658719	1582176	5016276
STAVBE V GRADBENISTVU	7	2	5	M2	1700	2670	969320	304291	896082
HALE IN HANGERJI V GRADBENISTVU	6	2	4	M3	12180	14906	1866515	801218	1060000
SKLADIŠČA V GRADBENISTVU	3	1	2	M2	9300	9210	366147	293418	315890
POMOŽNE STAVBE V GRADBENISTVU	1	1	-	M3	29600	62330	7000	4500	28350
OBJEKTI V GRADBENISTVU	27	18	9	TISOC DIN	1012	552	1362004	34775	2199721
REKONSTRUKCIJE IN ADAPTACIJE	18	10	8	TISOC DIN	5768	2645	1051590	136623	500090
VELIKA POPRAVILA	1	1	-	TISOC DIN	227	-	16143	7351	16143
STAVBE IN OBJEKTI V OBRATNIŠTVU ZA OSEBNE STORITVE IN KOMUNALNO DEJAVNOST	101	74	27	-	-	-	6527566	1080722	5016942
STAVBE ZA OBRATNIŠKE STORITVE	3	1	2	M2	600	4874	1132158	321166	162000
STAVBE VODOVODNIH IN KANALIZACIJSKIH ČRPALNIH POSTAJ IN DRUGE STAVBE	4	3	1	M3	1680	22368	859336	15003	812176
STAVBE TOPLARN IN PLINARN	5	3	2	M2	3342	297	306498	81091	177739
JAVNE GARAZE	3	2	1	M3	10056	602	255723	46481	56191
DRUGE STAVBE ZA OSEBNE STORITVE IN KOMUNALNO DEJAVNOST	11	3	8	M2	207	205	515313	183294	193411
JAVNI PARK IN DR. ZA MESTNE ZELENICE	3	3	-	M3	645	1025	174918	-	174918
DRUGI OBJEKTI ZA KOMUNALNO DEJAVNOST	14	12	2	M2	1706	958	1501512	11008	1976481
REKONSTRUKCIJE IN ADAPTACIJE	43	38	5	TISOC DIN	3700	2106	1518549	193933	1252544
VELIKA POPRAVILA	15	9	6	TISOC DIN	195	1640	263557	28746	211480
STAVBE SKUPNIH SLUŽB ORGANIZACIJ GOSPODARSKIH DEJAVNOSTI	110	93	17	-	-	-	19920055	9156630	22476177
V INDUSTRIJI IN RUDARSTVU	9	7	2	M2	13376	7221	2070556	686330	3077740
V KMETIJSTVU, RIBIŠTVU, GOZDARSTVU IN VODNEM GOSPODARSTVU	3	3	-	M3	4533	18213	1361054	516192	1361054
V GRADBENISTVU	1	1	-	M2	3364	-	228826	93368	256334
				M3	10042	-			
				M2	1188	-			
				M3	2970	-			

3-3.2. ŠTEVILO OBJEKTOV, GRADBENA VELIKOST IN VREDNOST OPRAVLJENIH DEL V DRUŽBENI LASTNINI (TEKUČE CENE) 1987
(nadaljevanje)

	ŠTEVILO OBJEKTOV			GRADBENA VELIKOST			VREDNOST OPRAVLJENIH DEL 1987		VREDNOST DOKONČANIH OBJEKTOV	
	SKUPAJ	DO- KONČANI	IN DO- KONČANI	MERSKA ENDTA	DOKON- CANIH	NE DOKON- CANIH	SKUPAJ	OBRTNIŠ. IN INS. ITAL. DEL	OBJEKTOV	
										TISOČ DIN
PRI PROMETU IN ZVEZAH	3	3	-	M2 M3	2967 8877	-	106983	12160	413857	
V TRGOVINI, GOSTINSTVU IN TURIZMU	5	5	-	M2 M3	16341 52570	-	3884211	2719217	5996758	
V OBRTNIŠTVU IN KOMUNALNI DEJAVNOSTI	4	4	-	M2 M3	8824 27496	-	558167	276597	703914	
NA PODROČJU FINANČNIH, TEHNIČNIH IN POSLOVNIH STORITEV	21	13	8	M2 M3	42945 183920	50262 357075	8298181	3273167	7327041	
REKONSTRUKCIJE IN ADAPTACIJE	32	30	2	TISOČ DIN		2552643	355401	2723195	1433086	2552643
VELIKA POPRAVILA	32	27	5	TISOČ DIN		784836	365669	688882	184513	784836
DRUGE STAVBE IN OBJ. V GOSPODARSKIH DEJ.	137	106	29	-	-	-	15045120	3625112	13156496	
SILOSI (RAZEN V INDUSTRIJI)	7	6	1	M3	4291	20309	2322693	111625	1525805	
HLADILNICE (RAZEN V INDUSTRIJI)	1	1	-	M3	1200	-	73513	29980	122621	
REZERVOARJI IN CISTERNE (RAZEN V IND)	2	2	-	M3	1110	-	47122	10266	47122	
STAVBE IN HALE ZA GOSPODAR. RAZSTAVE	1	-	1	M2 M3	- -	3356 31882	262500	-	-	
ZAKLONIŠČA	11	6	5	M2 M3	2173 6334	1665 5680	1404793	93191	736543	
NEOMENJENE STAVBE V GOSP. DEJAVNOSTIH	9	6	3	M2 M3	15209 79349	1835 9592	2905387	1365287	2587208	
NEOMENJENI OBJ. V GOSP. DEJAVNOSTIH	43	32	11	TISOČ DIN		4248447	2303973	3330718	736461	4248447
REKONSTRUKCIJE IN ADAPTACIJE	51	46	5	TISOČ DIN		3017036	1335615	3739395	796429	3017036
VELIKA POPRAVILA	12	9	3	TISOČ DIN		871714	254088	958999	481873	871714
STAVBE IN OBJEKTI V NEGOSP. DEJAVNOSTIH	1372	877	495	-	-	-	228947360	76689935	139220319	
STANOVANJSKE STAVBE	768	433	335	-	-	-	149669646	48985374	82665875	
POLMONTAZNEGA IN MONTAZNEGA SISTEMA	15	4	11	M2 M3	10494 30120	34250 89760	8567504	3418906	3556081	
ZIDANE STANOVANJSKE STAVBE	407	124	283	M2 M3	286100 785612	399080 1114749	127310111	41979246	69517990	
STAVBE S SANSKIMI STANOVANJI	10	5	5	M2 M3	1749 4958	10155 29906	2844119	219589	189657	
REKONSTRUKCIJE IN ADAPTACIJE	184	150	34	TISOČ DIN		7123115	3997478	8632455	2404517	7123115
VELIKA POPRAVILA	152	150	2	TISOČ DIN		2279032	226198	2315457	963116	2279032
ŠOLSKA POSLOPJA IN STAVBE ZA ZNANSTVENO RAZISKOVALNO DEJAVNOST	131	92	39	-	-	-	27159827	10616753	14754330	
STAVBE OSNOVNIH ŠOL	27	13	14	M2 M3	13227 64315	28815 105065	10912759	4308428	3414860	
STAVBE VISOKIH ŠOL, FAKULTET, AKADEMIJ	1	1	-	M2 M3	1158 4598	-	313437	91730	313437	
DRUGA ŠOLSKA POSLOPJA	3	2	1	M2 M3	2696 12240	1370 3604	3020543	1255034	2658223	
STAVBE ZA ZANSTVENO-RAZISKOVALNO DEJ.	6	1	5	M2 M3	810 2400	9990 37690	1029184	264733	198471	
REKONSTRUKCIJE IN ADAPTACIJE	69	55	14	TISOČ DIN		7256402	3762888	9066340	3417019	7256402
VELIKA POPRAVILA	25	20	5	TISOČ DIN		912937	2114311	2817564	1279809	912937
STAVBE IN OBJEKTI ZA KULTURO, UMETNOST IN INFORMACIJE	71	46	25	-	-	-	9044302	3107059	5924323	
ZA ZALOŽNIŠKO IN CASOPIS.-ZALOŽ. DEJAV.	1	1	-	M2 M3	1144 2991	-	11820	-	131818	
ZA VARSTVO KULTURNIH DOBRIN	2	-	2	M2 M3	- -	13043 62324	2099186	931300	-	
ZA KULTURNO IZOBRAZEVALNO DEJAVNOST	5	2	3	M2 M3	3693 12433	2226 24282	679075	271247	745397	
ZA KULTURNO-UMETNIŠKO DEJAVNOST	1	-	1	M2 M3	- -	5230 20400	854091	380736	-	

3-3.2. STEVILO OBJEKTOV, GRADBENA VELIKOST IN VREDNOST UPRAVLJENIH DEL V DRUŽBENI LASTNINI (TEKOČE CENE) 1987

(nadaljevanje)

	STEVILO OBJEKTOV			GRADBENA VELIKOST			VREDNOST UPRAVLJENIH DEL 1987	VREDNOST IZVEDENIH DEL	
	SKUPAJ	DOKONČANIH	NEKONČANIH	MERSKA ENOTA	DOKONČANIH	NEKONČANIH	SKUPAJ	OBRTNIŠ.	INS.
								DEL	DEL
OBJEKTI ZA KULTURO, UMETNOST IN FILM	1	-	1	M2	-	1170	4482	-	-
REKONSTRUKCIJE IN ADAPTACIJE	36	22	14	TISOČ DIN	4368808	1441957	3989146	1057552	4368808
VELIKA POPRAVILA	25	21	4	TISOČ DIN	678300	889900	1406502	466224	678300
STAVBE ZA ZDRAVSTVENO VARSTVO	85	64	21	-	-	-	12513172	5733033	11332748
BOLNISNIC IN KLINIK	8	4	4	M2	31838	21528	5793147	2732192	6831889
KLIMATSKIH IN TERMALNIH ZDRAVILIŠČ	1	1	-	M2	2420	-	37311	14073	493859
AMBULANTNO-POLIKLINICNEGA IN DISPANZERSKEGA ZDRAVSTVENEGA VARSTVA	6	1	5	M3	9660	-	-	-	-
DRUGE STAVBE ZA ZDRAVSTVENO VARSTVO	4	2	2	M2	693	10184	2134117	1067818	550940
REKONSTRUKCIJE IN ADAPTACIJE	57	47	10	TISOČ DIN	8786	38178	3921879	1727320	2761768
VELIKA POPRAVILA	9	9	-	TISOČ DIN	430	230	458176	122102	522772
STAVBE ZA DRUŽBENO VARSTVO OTROK IN MLADINE TER ZA SOCIALNO VARSTVO	53	34	19	-	-	-	7899278	2418113	5328404
STAVBE ORGANIZACIJ ZA CELODNEVNO VARSTVO OTROK	16	10	6	M2	4537	126292	3397954	1199428	2310258
STAVBE ZA UČENCE IN STUDENTE	1	-	1	M3	13045	369434	416816	-	-
STAVBE USTANOV ZA SOCIALNO VARSTVO	3	2	1	M2	-	1310	-	-	-
STAVBE ZA SOC. VARSTVO ODRASLIH	7	5	2	M3	1684	6692	605326	41996	130625
REKONSTRUKCIJE IN ADAPTACIJE	19	11	8	TISOČ DIN	10427	928	1304995	691467	1809446
VELIKA POPRAVILA	7	6	1	TISOČ DIN	60074	6692	1860152	424247	611462
STAVBE IN OBJEKTI ZA TELESNO KULTURO	41	34	7	-	-	-	4778651	1264631	7123527
STAVBE ZA TELESNO VZGOJO	12	9	3	M2	14505	2926	3439105	1028573	4405251
STADIONI - ŠPORTNI TERENI	10	10	-	M3	115869	19636	363767	-	1349426
REKONSTRUKCIJE IN ADAPTACIJE	14	11	3	TISOČ DIN	38798	-	858228	229055	1258590
VELIKA POPRAVILA	5	4	1	TISOČ DIN	1258590	199199	117551	7003	110260
STAVBE DRUŽBENOPOLITIČNIH SKUPNOSTI, SIS IN DRUŽBENOPOLITIČNIH ORGANIZACIJ	61	42	19	-	-	-	5380780	1744522	2844043
STAVBE UPRAVNIH ORGANOV IN ORGANIZ.	6	1	5	M2	35	6039	680363	152554	41352
STAVBE SIS	1	-	1	M3	280	18419	152642	91421	-
STAVBE DRUŽBENOPOLIT. IN DRUŽB. ORG.	5	3	2	M2	-	480	271177	93437	90808
STAVBE VERSKIH ORGANIZACIJ	4	-	4	M3	857	3614	875088	4094	-
STAVBE NEOMENJENIH ORGANIZACIJ	1	-	1	M2	-	4252	320810	103167	-
REKONSTRUKCIJE IN ADAPTACIJE	31	27	4	TISOČ DIN	8971	320810	2755515	1264646	2393278
VELIKA POPRAVILA	13	11	2	TISOČ DIN	2393278	715297	325205	35203	318605
DRUGE STAVBE IN OBJEKTI V NEGOSP. DEJAV.	162	132	30	-	-	-	12501704	2820450	9247069
NEOMENJENE STAVBE V NEGOSP. DEJAV.	5	3	2	M2	1657	406	569408	248921	531965
GARAZE	7	4	3	M3	5062	2182	753239	37692	505937
ZAKLONIŠČA	6	3	3	M2	2579	4557	612638	60637	340494
				M3	5376	12185			
				M2	862	1134			
				M3	2089	3181			

3-3.2. ŠTEVILO OBJEKTOV, GRADBENA VELIKOST IN VREDNOST OPRAVLJENIH DEL V DRUŽBENI LASTNINI (TEKOČE CENE) 1987
(nadaljevanje)

	ŠTEVILO OBJEKTOV			GRADBENA VELIKOST			VREDNOST OPRAVLJENIH DEL 1987	VREDNOST INVESTITIJSKIH DEL	VREDNOST INVESTITIJSKIH DEL
	SKUPAJ	DRUŽBENI	NEKONKURENČNI	MEŠKA ENOTA	DRUŽBENI	NEKONKURENČNI	SKUPAJ	INVESTITIJSKI	
							TISUČ DIN	TISUČ DIN	
DRUGE POMOŽNE STAVBE PRI STANOVANJU	9	6	3	M2 M3	1037 7050	823 2977	1464190	775433	1094561
POMOŽNI OBJEKTI PRI STANOVANJU	32	30	3	TISUČ DIN	3300816	147300	3096992	115833	3300816
REKONSTRUKCIJE IN ADAPTACIJE	86	74	12	TISUČ DIN	2350132	1966577	3682587	618637	2350132
VELIKA POPRAVILA	16	12	4	TISUČ DIN	1123144	1293220	2322650	963297	1123144
DELA PRI REDNEM VZDRŽEVANJU OBJEKTOV IN DRUGI GRADBENI OBJEKTI	4534	4277	257	-	-	-	118968689	23430870	102124026
VZDRŽEVANJE OBJEKTOV HIDROGRADENJ	1027	955	72	-	-	-	9460367	32215	8573914
VZDRŽEVANJE VODOVODOV	24	23	1	TISUČ DIN	1252696	100	1252794	-	1252696
VZDRŽEVANJE KANALIZACIJE	482	480	2	TISUČ DIN	932566	16000	947395	695	932566
VZDRŽEVANJE DRUGIH OBJEKTOV HIDROGR.	521	452	69	TISUČ DIN	6388652	1682909	7260178	31520	6388652
VZDRŽEVANJE PROMETNIH OBJEKTOV	995	990	5	-	-	-	34297376	1321996	34087739
VZDRŽEVANJE AVTOCEST	2	2	-	TISUČ DIN	226604	-	226604	-	226604
VZDRŽEVANJE MAGISTRALNIH CEST	15	15	-	TISUČ DIN	3008310	-	3008310	-	3008310
VZDRŽEVANJE REGIONALNIH CEST	292	292	-	TISUČ DIN	4342879	-	4342879	-	4342879
VZDRŽEVANJE LOKALNIH IN DRUGIH CEST	533	531	2	TISUČ DIN	7889469	230000	6048982	19156	7889469
VZDRŽEVANJE ULIC IN TRGOV	46	45	1	TISUČ DIN	3133937	12157	3146094	111913	3133937
VZDRŽEVANJE ŽELEZNIŠKIH PROG	42	42	-	TISUČ DIN	13917625	-	13912632	1110820	13917625
VZDRŽEVANJE DRUGIH PROMETNIH OBJEKTOV	65	63	2	TISUČ DIN	1568915	67460	1611875	80107	1568915
VZDRŽEVANJE GRADBENIH OBJEKTOV ELEKTRO ENERGETSKIH PRENOSOV, TT ZVEZ, VS NAPRAV	243	239	4	TISUČ DIN	3504101	544850	3943856	885382	3504101
VZDRŽEVANJE NAFTOVODOV, PLINOVODOV, PAROVODOV, CEVOVODOV, ŽIČNIC IN DRUGIH	12	12	-	TISUČ DIN	435473	-	419258	121022	435473
VZDRŽEVANJE GRADBENIH OBJEKTOV V RUDARSTVU	8	8	-	TISUČ DIN	513539	-	513539	52492	513539
VZDRŽEVANJE INDUSTRIJSKIH STAVB IN OBJEKTOV	537	499	38	TISUČ DIN	15814834	4386495	19131386	4486757	15814834
VZDRŽEVANJE KMETIJSKIH STAVB IN OBJEKTOV	8	8	-	TISUČ DIN	161894	-	145338	45759	161894
VZDRŽEVANJE STAVB IN OBJEKTOV V DRUGIH GOSPODARSKIH DEJAVNOSTIH	255	243	12	TISUČ DIN	5499178	748138	6500881	2095629	5499178
VZDRŽEVANJE STAVB IN OBJEKTOV V NEKONKURENČNI DEJAVNOSTI	1013	979	34	-	-	-	9761586	2778890	7456243
VZDRŽEVANJE STANOVANJSKIH STAVB	719	712	7	TISUČ DIN	4111445	401369	4468296	1266892	4111445
VZDRŽEVANJE SOLSKIH POSLOPIJ IN STAVB ZA ZNANSTVENO-RAZISKOVALNO DEJAVNOST	25	24	1	TISUČ DIN	412474	22500	402757	153173	412474
VZDRŽEVANJE STAVB IN OBJEKTOV ZA KULTURO, UMETNOST IN INFORMACIJE	1	1	-	TISUČ DIN	7643	-	7643	3536	7643
VZDRŽEVANJE STAVB ZA ZDRAV. VARSTVO	15	14	1	TISUČ DIN	245669	500000	670867	371141	245669
VZDRŽEVANJE STAVB ZA DRUŽB. VARSTVO OTROK IN MLADINE IN ZA SOC. VARSTVO	10	10	-	TISUČ DIN	413589	-	322733	187076	413589
VZDRŽEVANJE STAVB ZA TELESNO KULTURO	7	6	1	TISUČ DIN	143742	242999	164837	64521	143742
VZDRŽEVANJE STAVB DRUŽBENOPOLITIČNIH SKUPNOSTI, ŠOL IN DRUŽBENOPOL. ORGANIZ.	20	19	1	TISUČ DIN	105439	33000	137475	57503	105439
VZDRŽEVANJE DRUGIH STAVB IN OBJEKTOV V NEKONKURENČNI DEJAVNOSTI	216	193	23	TISUČ DIN	2018242	1645009	3586976	675048	2018242
DRUGI GRADBENI OBJEKTI	436	344	92	-	-	-	34795102	11610728	26075111
DRUGI GRADBENI OBJEKTI	82	56	26	TISUČ DIN	7893223	3759398	10368330	3464334	7893223
UVAJANJE INŠTALACIJ CENTRALNE KURJAVE	31	31	-	TISUČ DIN	2160797	-	2160797	2064296	2160797
UVAJANJE PLINSKIH INŠTALACIJ	3	2	1	TISUČ DIN	43140	38283	80270	80270	43140
PRIPRAV. IN ZAKLJUČNA DELA HIDROGR.	14	8	6	TISUČ DIN	742395	2612812	1220417	199313	742395
PRIPRAV. IN ZAKLJUČNA DELA PROM. OBJ.	6	8	-	TISUČ DIN	594652	-	507117	-	594652
PRIPRAV. IN ZAKLJUČNA DELA ZA GRAD. - ENE. OBJ. V GOSPODARSKIH DEJAVNOSTIH	101	89	12	TISUČ DIN	8653963	2047193	8886287	1830553	8653963

3.3.2 ŠTEVILO DEJEKTOV, GRADBENA VELIKOST IN VREDNOST DOPRAVLJENIH DEL V DRUŽBENI LASTNINI (TEKUČE CENE) 1967
(nadaljevanje)

	ŠTEVILO OBJEKTOV			GRADBENA VELIKOST			VREDNOST DOPRAVLJENIH DEL 1967		VREDNOST DEJEKTOV IN DEJEKTOVNIH ČE -
	SKUPAJ	DO - KONČANIH	NE - DO - KONČANIH	MERSKA ENOTA	DO - KONČANIH	NE - DO - KONČANIH	SKUPAJ	100 RTNIŠ - IN DEL	

PRIPRAV. IN ZAKLJUČNA DELA ZA GRAD - BENE OBJ. V NEGOSPODARSKIH DEJAVN.	47	33	14	TISOČ DIN	1610802	4996617	4967672	621662	1610602
REKONSTRUKCIJE IN ADAPTACIJE	110	79	31	TISOČ DIN	2351360	3531758	4277767	2986615	2351260
VELIKA POPRAVILA	40	38	2	TISOČ DIN	2024779	210000	226244	264685	2024779

3-4-1. Število stavb, gradbena velikost in vrednost opravljenih del v lastnini občanov 1986

	Število stavb		Gradbena velikost stavb			Vrednost opravljenih del	Vrednost opravljenih del na dokončanih stavbah
	skupaj	dokončanih	merska enota	dokončanih	nedokončanih		
						tisoč din	
SR SLOVENIJA	37056	8708	m ² m ²	1657832 4709287	6143466 17224415	116663296	139750554
Samo za stanovanje	30410	6275	m ² m ³	1403931 3979251	5439194 15180603	100113149	120838324
Za stanovanje in gostinstvo	104	22	m ² m ³	7911 22779	35510 101077	451050	635360
Za stanovanje in obrt	456	79	m ² m ³	20979 59741	118666 342211	1760523	1792398
Za stanovanje in kmetijstvo	391	83	m ² m ³	12470 34443	67519 191467	609005	1116570
Za stanovanje in trgovino	3	-	m ² m ³	- -	720 2288	18000	-
Samo za gostinstvo	40	12	m ² m ³	3065 7201	6072 17724	218362	188584
Samo za trgovino	24	10	m ² m ³	3467 9388	4741 15971	145950	135120
Samo za obrt	389	109	m ² m ³	19881 60063	58157 178238	1802167	1397342
Za vzrejo in pitanje živine	1238	417	m ² m ³	93229 283912	211382 635387	3781683	4776786
Za vzrejo in pitanje drobnice	15	6	m ² m ³	2986 8356	2500 6552	64300	86750
Perutninske farme	56	24	m ² m ³	6336 17318	11002 32865	176906	214930
Za druge kmetijske namene	844	292	m ² m ³	21838 62432	60521 175561	1185514	1142539
Vikend hišice	2039	624	m ² m ³	49799 131753	108667 288693	3373426	4042891
Garaže (kot poseben objekt)	450	251	m ² m ³	10895 29736	16866 50431	507890	594146
Za druge namene	597	504	m ² m ³	- -	- -	2455371	2788814

3-4-2. Število stavb, gradbena velikost in vrednost opravljenih del v lastnini občanov 1987

	Število stavb			Gradbena velikost stavb			Vrednost opravljenih del	Vrednost opravljenih del na dokončanih stavbah
	skupaj	dokončanih	nedokončanih	merska enota	dokončanih	nedokončanih		
SR SLOVENIJA	35488	7544	27944	m ² m ³	1363193 3822654	6048856 16948895	201681862	235968966
Samo za stanovanje	28903	5249	23654	m ² m ³	1140370 3164757	5339179 14876947	167116991	198794466
Za stanovanje in gostinstvo	110	18	92	m ² m ³	7548 23037	39290 111182	1249213	1528266
Za stanovanje in obrt	493	80	413	m ² m ³	22704 66003	131819 384187	4949604	4569760
Za stanovanje in kmetijstvo	367	53	314	m ² m ³	9154 25606	68728 194895	1451735	1792520
Za stanovanje in trgovino	5	-	5	m ² m ³	- -	1327 4043	146999	-
Samo za gostinstvo	45	15	30	m ² m ³	2644 7779	5047 14830	536140	532500
Samo za trgovino	15	10	5	m ² m ³	2706 8839	2045 7323	309250	539500
Samo za obrt	445	134	311	m ² m ³	24604 78866	66894 207234		
Za vzrejo in pitanje živine	1095	314	781	m ² m ³	69428 216996	197002 610000	6207953	8393880
Za vzrejo in pitanje drobnice	11	5	6	m ² m ³	846 2188	2028 5693	40740	85000
Perutninske farme	32	16	16	m ² m ³	3938 11718	8176 24087	302026	447410
Za druge kmetijske namene	942	290	652	m ² m ³	22155 63746	70741 208955	3166529	2941856
Vikend hišice	1832	449	1383	m ² m ³	35849 93192	101784 258909	5713097	6285691
Garaže (kot poseben objekt)	429	231	198	m ² m ³	18327 52494	10203 27796	1585554	1938521
Za druge namene	764	680	84	- -	- -	- -	4310726	8119596

3-5-1. Število organizacij po področjih dejavnosti izvajalca in vrednost opravljenih del po vrstah objektov (tekoče cene) 1986

	Število organizacij	Vrednost opravljenih del po vrstah objektov (milijon din)											
		skupaj	objekti hidrogradenj	prometni objekti	elektroenergetski objekti, objekti TT zvez in VS naprav nafto-plinovodi, parovodi, žičnice	geološko raziskovalna dela	industrijske stavbe in objekti	kmetijske in gozdarske stavbe in objekti	druge gospodarske stavbe in objekti	stavbe in objekti negospodarskega značaja		dela rednega vzdrževanja	drugi objekti
										skupaj	od tega stanovanjske stavbe		
SKUPAJ	249	435649	25331	48341	16569	9792	92766	4487	67164	102647	66425	47388	21162
Industrija in rudarstvo	18	2872	-	-	2018	-	431	-	71	-	-	324	28
Kmetijstvo in ribištvo	2	52	-	28	-	-	-	13	11	-	-	-	-
Gozdarstvo	8	2344	-	1958	-	-	2	40	-	48	-	296	-
Vodno gospodarstvo	9	9445	5596	19	-	-	-	-	-	-	-	3830	-
Gradbeništvo	156	392776	15546	42606	12871	9792	91715	4357	65802	100680	65659	28480	20926
visoka gradnja	70	281235	3915	5510	3754	265	84431	4191	61187	92528	62531	14008	11447
gradnja prometnih objektov	30	75445	5700	36378	639	5886	3996	134	1725	5287	2445	10266	5433
gradnja hidrogradbenih objektov	8	11257	5753	717	22	-	959	-	1692	415	-	1381	319
gradnja drugih objektov nizke gradnje	9	12579	-	-	6376	3641	-	5	241	23	-	349	1944
napeljava in popravila gradbenih instalacij	12	8030	95	-	2039	-	2088	2	384	1477	-	365	1579
zaključna in obrtna dela v gradbeništvo	21	4230	83	2	40	-	241	25	574	949	683	2112	204
Promet in zveze	13	16139	737	2419	841	-	-	-	5	321	321	11816	-
vzdrževanje prog	6	12498	-	678	-	-	-	-	5	-	-	11815	-
vzdrževanje naprav	5	2295	-	1467	827	-	-	-	-	-	-	1	-
Trgovina	1	8	-	-	-	-	-	-	-	-	-	8	-
Gostinstvo in turizem	-	-	-	-	-	-	-	-	-	-	-	-	-
Obrt in osebne storitve	5	708	5	-	-	-	129	-	-	172	12	387	14
Stanovanjsko-komunalna dejavnost	36	9117	3447	1311	839	-	489	7	371	212	140	2247	194
urejanje stavbnega zemljišča	2	707	520	114	-	-	-	-	-	45	27	-	28
Druge dejavnosti ¹⁾	1	2 188	-	-	-	-	-	70	904	1214	293	-	-

1) Zajete so: finančne, tehnične in poslovne storitve; izobraževanje, znanost kultura in informacije ter zdravstveno in socialno varstvo, ter družbenopolitične skupnosti in organizacije.

3-5-2. Število organizacij po področjih dejavnosti izvajalca in vrednost opravljenih del po vrstah objektov (tekoče cene) 1987

	Število organizacij	Vrednost opravljenih del po vrstah objektov (milijon din)											
		skupaj	objekti hidrogradenj	prometni objekti	elektroenergetski objekti, objekti TT zvez in VS naprav nafto-plinovodi, parovodi, žičnice	geološko raziskovalna dela	industrijske stavbe in objekti	kmetijske in gozdarske stavbe in objekti	druge gospodarske stavbe in objekti	stavbe in objekti negospodarskega značaja		dela rednega vzdrževanja	drugi objekti
										skupaj	od tega stanovanjske stavbe		
SKUPAJ	251	969849	67158	145977	27060	12843	174434	10392	152053	260364	176877	86079	33489
Industrija in rudarstvo	20	9290	-	146	6836	99	582	-	628	38	38	956	4
Kmetijstvo in ribištvo	2	83	-	73	-	-	-	-	-	-	-	9	-
Gozdarstvo	8	4942	110	4109	73	-	-	48	-	-	-	598	5
Vodno gospodarstvo	8	15246	9465	247	-	-	31	33	-	-	-	5470	-
Gradbeništvo	154	872948	46825	134682	12017	12744	172099	10129	144359	253829	174229	55595	30669
visoka gradnja	75	625539	17841	23932	3568	-	145268	9590	133360	244453	169662	31059	16468
gradnja prometnih objektov	29	167102	12842	107888	446	5029	3310	368	6410	6899	3442	17397	6513
gradnja hidrogradbenih objektov	9	36808	15905	887	579	-	13410	29	2419	463	-	2123	992
gradnja drugih objektov nizke gradnje	6	21866	-	1913	6097	7699	4877	-	468	-	-	812	-
napeljava in popravila gradbenih instalacij	11	13734	146	33	1327	16	4662	-	717	528	-	416	5889
Zaključna in obrtna dela v gradbeništvu	20	7899	90	28	-	-	572	142	986	1487	1125	3787	807
Promet in zveze	12	22784	1932	2424	1561	-	-	-	-	403	171	16464	-
vzdrževanje prog	6	15906	-	1916	-	-	-	-	-	-	-	13990	-
vzdrževanje naprav	3	3667	-	191	1002	-	-	-	-	-	-	2474	-
Trgovina	-	-	-	-	-	-	-	-	-	-	-	-	-
Gostinstvo in turizem	-	-	-	-	-	-	-	-	-	-	-	-	-
Obrt in osebne storitve	4	1298	-	-	-	-	452	-	-	-	-	846	-
Stanovanjsko-komunalna dejavnost	40	25735	8826	4295	1256	-	1270	164	1698	2064	1351	6133	29
urejanje stavbnega zemljišča	1	1455	1270	47	-	-	68	-	-	37	-	33	-
Druge dejavnosti	3	17523	-	-	5317	-	-	18	5368	3718	776	8	2782

1) Zajete so: finančne, tehnične in poslovne storitve; izobraževanje, znanost kultura in informacije ter zdravstveno in socialno varstvo, ter družbenopolitične skupnosti in organizacije.

3-6-1. Podatki o stavbah, zakloniščih in poslovnih prostorih v družbeni lastnini 1986

	Namen stavbe									
	skupaj	industrijske stavbe	kmetijske in gozdarske stavbe	stavbe za trgovino, gostinstvo in turizem	stavbe v prometu	druge gospodarske stavbe	stanovanjske stavbe	stavbe za kulturo in šolstvo	stavbe za zdravstvo in socialno dejavnost	druge stavbe negospo- darskega značaja
SKUPAJ STAVBE	1047	336	24	92	19	130	276	49	58	63
dokončane	634	217	17	65	14	83	126	31	34	47
nedokončane	413	119	7	27	5	47	150	18	24	16
Število stavb, ki imajo zaklonišča	233	29	1	7	1	29	127	13	14	12
dokončane	105	15	1	2	-	13	46	10	8	10
nedokončane	128	14	-	5	1	16	81	3	6	2
Uporabna površina zaklo- nišč v dokončanih stavbah (m ²)	16669	2881	150	234	-	729	8090	2397	1243	945
Uporabna površina poslov- nih prostorov v dokonča- nih stavbah (tisoč m ²)	1149	403	17	41	8	75	427	68	66	45
Število stanovanj v po- slovnih stavbah	70	-	-	-	-	-	-	-	50	20
Prostornina dokončanih stavb po sistemu graditve (m ³)	6315	3778	82	189	48	279	1183	275	220	260
tradicionalni, z zunanj- mi stenami iz										
- opeke, betona in betonskih blokov	2238	538	35	48	36	160	938	222	117	143
- drugih materialov	213	7	-	26	3	3	171	-	-	1
polmontažni z zunanjimi stenami iz										
- opeke, betona in betonskih blokov	863	607	29	17	8	40	74	24	20	43
- drugih materialov	1874	1764	15	2	-	24	-	-	70	-
montažni z zunanjimi stenami iz										
- lahkih panelov	706	596	3	32	1	23	-	28	11	11
- težkih panelov	422	267	-	64	-	29	-	-	1	61

3-6-2. Podatki o stavbah, zakloniščih in poslovnih prostorih v družbeni lastnini 1987

	Namen stavbe									
	skupaj	industrijske stavbe	kmetijske in gozdarske stavbe	stavbe za trgovino, gostinstvo in turizem	stavbe v prometu	druge gospodarske stavbe	stanovanjske stavbe	stavbe za kulturo in šolstvo	stavbe za zdravstvo in socialno dejavnost	druge stavbe negospodarskega značaja
SKUPAJ STAVBE	1201	306	30	111	29	148	432	46	45	54
dokončane	609	183	20	81	16	104	133	20	24	28
nedokončane	592	123	10	30	13	44	299	26	21	26
Število stavb, ki imajo zaklonišča	231	23	-	10	2	21	142	13	9	11
dokončane	66	8	-	5	-	13	28	2	6	4
nedokončane	165	15	-	5	2	8	114	11	3	7
Uporabna površina zaklonišč v dokončanih stavbah (m ²)	11289	1175	-	1193	-	2331	4938	401	1151	100
Uporabna površina poslovnih prostorov v dokončanih stavbah (tisoč m ²)	1000	394	13	66	17	118	298	23	51	21
Število stanovanj v poslovnih stavbah	13	-	-	12	-	1	-	-	-	-
Prostornina dokončanih stavb po sistemu graditve (m ³)	5825	3474	62	403	95	457	821	99	277	136
tradicionalni, z zunanji- mi stenami iz										
- opeke, betona in betonskih blokov	1722	461	30	128	12	110	676	34	237	35
- drugih materialov	156	25	-	-	-	-	114	-	-	17
polmontažni, z zunanji- mi stenami iz										
- opeke, betona in betonskih blokov	875	448	5	28	17	265	1	65	37	9
- drugih materialov	509	324	15	153	-	-	-	-	3	14
montažni, z zunanji- mi stenami iz										
- lahkih panelov	2247	1972	-	93	54	79	30	-	-	18
- težkih panelov	316	244	13	-	11	4	-	-	-	44

3-7.1. ŠTEVILLO STAVB, GRAĐENNA VELIKOST IN VREDNOST UPRAVLJENIH DEL NA STAVBAH V LASTINI OBČANOV PO NAMENU IN PO OBČINAH SR SLOVENIJE 1986

NAMEN STAVBE	ŠTEVILLO STAVB		GRAĐENNA VELIKOST (m ²)		VREDNOST UPRAVLJENIH DEL TISIC LIN
	SKUPAJ	PO TEGA OBKONČANIH	ZA OKONČANE STAVBE	ZA NEOKONČANE STAVBE	
SR SLOVENIJA	87056	8708	1617882	6142466	116663296
SAMO ZA STANOVANJE	24410	6275	1403931	5429194	100119149
ZA STANOVANJE IN GOSTINSTVO	104	22	7911	32910	451057
ZA STANOVANJE IN OBRT	456	79	20979	119666	1710522
ZA STANOVANJE IN KMETIJSTVO	392	63	12470	67519	609005
ZA STANOVANJE IN TRGOVINO	5	-	-	720	10000
SAMO ZA GOSTINSTVO	40	12	3065	6072	218362
SAMO ZA TRGOVINO	24	10	3467	4741	145950
SAMO ZA OBRT	309	109	19061	51157	1672167
ZA VZREJDO IN PITANJE ŽIVINE	1226	417	93229	211282	3781583
ZA VZREJDO IN PIT. DREVNICE	15	6	2986	2500	64300
PERUTNINSKE FARME	26	24	6336	11002	176906
ZA DRUGE KMETIJSKE NAMENE	644	292	21828	60521	1185514
VIKEND HIŠICE	2039	624	49799	102667	3272426
GARAZE (KOT POSEBEN OBJEKT)	450	251	10195	16366	577890
ZA DRUGE NAMENE	597	504	1045	1949	2455371
AJDOVSCINA	555	126	27418	103013	1465261
SAMO ZA STANOVANJE	457	75	22523	88027	1028851
ZA STANOVANJE IN GOSTINSTVO	1	-	-	264	2730
ZA STANOVANJE IN OBRT	4	1	207	1535	16750
ZA STANOVANJE IN KMETIJSTVO	6	-	-	3257	22370
SAMO ZA GOSTINSTVO	2	1	500	82	4260
SAMO ZA OBRT	5	2	474	1511	19400
ZA VZREJDO IN PITANJE ŽIVINE	23	6	1417	4859	51374
PERUTNINSKE FARME	4	2	1474	2272	17650
ZA DRUGE KMETIJSKE NAMENE	6	3	292	790	10516
VIKEND HIŠICE	4	1	37	371	6565
GARAZE (KOT POSEBEN OBJEKT)	5	5	314	-	5455
ZA DRUGE NAMENE	31	30	-	-	277320
BREŽICE	422	60	4850	41877	440462
SAMO ZA STANOVANJE	251	31	3626	37991	377420
ZA STANOVANJE IN OBRT	4	-	-	756	4480
SAMO ZA OBRT	4	-	-	505	2200
ZA VZREJDO IN PITANJE ŽIVINE	1	-	-	155	950
PERUTNINSKE FARME	2	1	21	42	1500
ZA DRUGE KMETIJSKE NAMENE	37	16	601	1671	25100
VIKEND HIŠICE	20	6	265	414	15800
GARAZE (KOT POSEBEN OBJEKT)	5	1	25	123	4100
ZA DRUGE NAMENE	6	6	-	270	7932
CELJE	1026	413	32815	110487	2367352
SAMO ZA STANOVANJE	755	259	46962	92314	1976020
ZA STANOVANJE IN GOSTINSTVO	1	-	-	1622	2000
ZA STANOVANJE IN OBRT	12	1	240	3293	54390
ZA STANOVANJE IN KMETIJSTVO	2	1	235	215	5050
SAMO ZA OBRT	7	5	339	374	22800
ZA VZREJDO IN PITANJE ŽIVINE	37	15	2160	5700	79160
PERUTNINSKE FARME	6	1	241	200	10150
ZA DRUGE KMETIJSKE NAMENE	14	8	624	361	20392
VIKEND HIŠICE	125	34	2047	5493	117440
GARAZE (KOT POSEBEN OBJEKT)	6	4	75	50	9300
ZA DRUGE NAMENE	85	81	-	-	71230
ČERKNICA	279	114	36897	4751	1258490
SAMO ZA STANOVANJE	204	118	29135	29073	1215961
ZA STANOVANJE IN GOSTINSTVO	1	1	362	-	8900
ZA STANOVANJE IN OBRT	5	5	1949	-	24400
SAMO ZA OBRT	3	1	181	303	16900
ZA VZREJDO IN PITANJE ŽIVINE	26	9	2320	5439	191510
VIKEND HIŠICE	16	11	1062	374	49100
GARAZE (KOT POSEBEN OBJEKT)	14	9	901	551	50900

3-7.1. STEVILO STAVEB, GRADBENA VELIKOST IN VREDNOSTI UPRAVLJENIH DEL NA STAVBAH V LASTNINI OBČANOV PO NARENO IN PO OBČINAH SK SLOVENIJE 1986 (nadaljevanje)

NAMEN STAVBE	STEVILO STAVB		GRADBENA VELIKOST (M ²)		VREDNOSTI
	SKUPAJ	OD TEJA DOKONČANIH	ZA DOKONČANE STAVBE	IZ NEUKONČ. ČANE STAVBE	UPRAVLJENIH DEL TISOČ DIN
ČRNOMELJ	580	188	32541	67800	2886166
SAMO ZA STANOVANJE	387	126	26027	51878	2135922
ZA STANOVANJE IN GOSTINSTVO	2	-	-	881	2000
ZA STANOVANJE IN OBRT	9	2	444	2729	72200
SAMO ZA GOSTINSTVO	1	-	-	734	25090
SAMO ZA OBRT	1	-	-	745	1960
ZA VZREJD IN PITANJE ŽIVINE	37	12	4247	4299	74467
ZA DRUGE KMETIJSKE NAMENE	10	5	629	290	9375
VIKEND HISICE	131	39	2144	5609	107402
GARAZE (KOT POSEBEN OBJEKT)	2	1	50	35	750
DOHZALE	716	95	11368	161687	6819356
SAMO ZA STANOVANJE	619	61	14659	149226	6072104
ZA STANOVANJE IN GOSTINSTVO	1	-	-	345	14000
ZA STANOVANJE IN OBRT	10	2	989	5180	187010
SAMO ZA GOSTINSTVO	1	-	-	150	10000
SAMO ZA OBRT	17	6	916	3017	177500
VIKEND HISICE	48	15	1244	3462	315200
GARAZE (KOT POSEBEN OBJEKT)	1	-	-	70	4000
ZA DRUGE NAMENE	13	10	-	187	49132
DRAVUGRAD	132	21	5152	33725	245018
SAMO ZA STANOVANJE	116	20	4914	27815	212915
ZA STANOVANJE IN OBRT	8	-	-	2957	18120
ZA STANOVANJE IN KMETIJSTVO	8	1	238	2553	12980
GORNJA RAČUNA	462	174	27884	64382	779276
SAMO ZA STANOVANJE	371	111	22281	51166	645610
ZA STANOVANJE IN GOSTINSTVO	1	-	-	370	500
ZA STANOVANJE IN OBRT	2	2	448	-	13000
ZA STANOVANJE IN KMETIJSTVO	11	2	166	992	7200
SAMO ZA GOSTINSTVO	1	1	168	-	6000
SAMO ZA OBRT	2	1	90	182	6500
ZA VZREJD IN PITANJE ŽIVINE	9	9	1568	-	13500
ZA DRUGE KMETIJSKE NAMENE	17	15	1046	461	18220
VIKEND HISICE	30	17	1370	980	38231
GARAZE (KOT POSEBEN OBJEKT)	2	6	216	137	3894
ZA DRUGE NAMENE	11	10	431	94	26211
GROŠUPLJE	1127	275	49751	165491	2571025
SAMO ZA STANOVANJE	839	181	37106	124439	1957650
ZA STANOVANJE IN GOSTINSTVO	3	-	-	1630	5960
ZA STANOVANJE IN OBRT	19	6	1300	3257	50280
ZA STANOVANJE IN KMETIJSTVO	1	-	-	422	6000
SAMO ZA GOSTINSTVO	2	1	185	62	4000
SAMO ZA OBRT	12	3	502	3283	97138
ZA VZREJD IN PITANJE ŽIVINE	91	23	6115	12293	222810
ZA VZREJD IN P11. DRUHNICE	1	-	-	1056	3000
ZA DRUGE KMETIJSKE NAMENE	26	13	622	2019	41170
VIKEND HISICE	117	32	3535	6442	166895
GARAZE (KOT POSEBEN OBJEKT)	6	2	178	124	7020
ZA DRUGE NAMENE	6	2	-	143	5472
HRASTNIK	26	21	3044	9806	365140
SAMO ZA STANOVANJE	60	17	2702	7158	266140
ZA STANOVANJE IN OBRT	3	-	-	795	31000
SAMO ZA OBRT	1	-	-	35	3000
ZA VZREJD IN PITANJE ŽIVINE	2	-	-	143	2500
VIKEND HISICE	18	2	227	1630	80500
GARAZE (KOT POSEBEN OBJEKT)	2	1	15	11	2000

3-7.1. STEVILNOST STAVB, GRADBENA VELIKOST IN VREDNOST DOKONČANIH DEL NA STAVBAH V LASTNINI DRŽAVNIV
PO NAMENU IN PO OBČINAH SR SLOVENIJE 1986 (nadaljevanje)

NAMEN STAVBE	STEVILNOST STAVB		GRADBENA VELIKOST (M ²)		VREDNOST
	SKUPAJ	OD TEGA DOKONČANIH	ZA DOKONČANE STAVBE	ZA NE-DOKON- ČANE STAVBE	DOKONČANIH DEL TISOČ DIN
IDRIJA	292	65	14869	90535	630876
SAMO ZA STANOVANJE	296	44	12707	73743	507900
ZA STANOVANJE IN GOSTINSTVO	3	1	315	647	6560
ZA STANOVANJE IN OBRT	6	2	656	1646	11720
ZA STANOVANJE IN KMETIJSTVO	49	4	977	12238	66290
SAMO ZA OBRT	2	-	-	486	2300
ZA VZREJDO IN PITANJE ŽIVINE	2	-	-	532	5700
PERUTNINSKE FARME	1	-	-	110	1500
VIKEND HIŠICE	23	5	194	1104	21650
GARAZE (KOT POSEBEN OBJEKT)	2	1	20	29	3400
ZA DRUGE NAMENE	2	8	-	-	5256
ILIRSKA BISTRICA	94	17	3272	18805	496030
SAMO ZA STANOVANJE	70	4	394	15751	396510
ZA STANOVANJE IN GOSTINSTVO	3	1	300	929	19010
ZA STANOVANJE IN OBRT	2	1	296	230	14000
SAMO ZA OBRT	2	1	55	192	9000
ZA VZREJDO IN PITANJE ŽIVINE	4	2	816	1164	19500
PERUTNINSKE FARME	3	2	764	204	10000
ZA DRUGE KMETIJSKE NAMENE	2	2	335	80	8000
VIKEND HIŠICE	4	1	48	245	13010
GARAZE (KOT POSEBEN OBJEKT)	2	3	124	-	7000
IZOLA	222	46	10797	53972	862562
SAMO ZA STANOVANJE	211	44	10412	50848	795682
ZA STANOVANJE IN OBRT	8	1	385	2588	40550
ZA STANOVANJE IN KMETIJSTVO	1	-	-	220	1410
SAMO ZA GOSTINSTVO	1	-	-	311	19400
ZA DRUGE NAMENE	1	1	-	-	5620
JESENICE	627	218	38240	99747	2004659
SAMO ZA STANOVANJE	536	136	35301	95460	1720388
ZA STANOVANJE IN GOSTINSTVO	3	1	232	360	7924
ZA STANOVANJE IN OBRT	2	1	379	245	8469
ZA STANOVANJE IN KMETIJSTVO	1	-	-	312	6182
SAMO ZA GOSTINSTVO	1	1	883	-	8118
SAMO ZA OBRT	1	-	-	61	2090
ZA VZREJDO IN PITANJE ŽIVINE	5	-	-	1581	40004
VIKEND HIŠICE	32	14	1180	1728	45312
GARAZE (KOT POSEBEN OBJEKT)	6	8	265	-	7410
ZA DRUGE NAMENE	37	37	-	-	158841
KAMNIK	216	58	8408	80809	900218
SAMO ZA STANOVANJE	443	42	6910	69119	747281
ZA STANOVANJE IN GOSTINSTVO	3	-	-	694	5500
ZA STANOVANJE IN OBRT	17	2	543	3422	14398
ZA STANOVANJE IN KMETIJSTVO	8	1	240	1206	7852
SAMO ZA GOSTINSTVO	1	-	-	66	3000
SAMO ZA OBRT	2	2	398	1032	47222
ZA VZREJDO IN PITANJE ŽIVINE	14	1	270	3422	10566
PERUTNINSKE FARME	1	-	-	72	1010
ZA DRUGE KMETIJSKE NAMENE	6	-	-	1150	4601
VIKEND HIŠICE	4	-	-	207	3821
GARAZE (KOT POSEBEN OBJEKT)	6	1	47	282	2757
ZA DRUGE NAMENE	8	8	-	-	23727

3-7.1. STEVILO STAVB, GRADBENA VELIKOST IN VREDNOST UPRAVLJENIH DEL NA STAVBAH V LASTINI OBČANOV PO NAMENU IN PU (OBČINAH) SR SLOVENIJE 1986 (nadaljevanje)

NAMEN STAVBE	STEVILO STAVB		GRADBENA VELIKOST (M ²)		VREDNOST UPRAVLJENIH DEL
	SKUPAJ	OD TEGA LOKONČARIN	ZA DOKONČANE STAVBE	ZA NEOKONČANE STAVBE	DEL TISUČ DIN
KOČEVJE	158	22	5170	21301	697572
SAMO ZA STANOVANJE	180	27	4424	19584	562840
ZA STANOVANJE IN OBRT	2	1	250	190	6010
SAMO ZA TRGOVINO	2	2	265	-	24300
SAMO ZA OBRT	1	-	-	126	12500
ZA VZREJDO IN PITANJE ŽIVINE	6	-	-	534	57600
VIKEND HIŠICE	10	1	69	257	24108
GARAZE (KOT POSEBEN OBJEKT)	1	1	42	-	2000
ZA DRUGE NAMENE	1	1	-	-	9018
KOPER	1615	87	14131	388408	2420329
SAMO ZA STANOVANJE	1364	47	10865	336811	1846609
ZA STANOVANJE IN GOSTINSTVO	4	-	-	1764	2562
ZA STANOVANJE IN OBRT	64	7	1448	19125	127091
ZA STANOVANJE IN KMETIJSTVO	74	1	255	17900	92346
SAMO ZA GOSTINSTVO	1	1	96	-	2000
SAMO ZA OBRT	12	2	269	1492	100096
ZA VZREJDO IN PITANJE ŽIVINE	2	-	-	622	12400
ZA DRUGE KMETIJSKE NAMENE	68	17	1143	4513	69919
VIKEND HIŠICE	1	1	26	-	400
GARAZE (KOT POSEBEN OBJEKT)	15	1	24	260	11208
ZA DRUGE NAMENE	10	5	-	21	24108
KRANJ	1244	200	41155	241949	2374431
SAMO ZA STANOVANJE	970	158	26511	193165	2634552
ZA STANOVANJE IN GOSTINSTVO	1	-	-	297	2000
ZA STANOVANJE IN OBRT	10	-	-	3144	25300
ZA STANOVANJE IN KMETIJSTVO	1	-	-	282	6000
SAMO ZA GOSTINSTVO	1	-	-	125	111
SAMO ZA OBRT	15	1	224	2047	32644
ZA VZREJDO IN PITANJE ŽIVINE	23	9	3046	22989	235190
ZA VZREJDO IN PII. DRUENICE	1	-	-	227	5000
ZA DRUGE KMETIJSKE NAMENE	25	2	422	12245	161236
VIKEND HIŠICE	20	11	692	1274	62946
GARAZE (KOT POSEBEN OBJEKT)	12	4	362	1073	22761
ZA DRUGE NAMENE	15	15	164	-	26190
KRŠKO	559	221	29409	64921	1429031
SAMO ZA STANOVANJE	424	146	29166	61107	1244374
ZA STANOVANJE IN OBRT	1	1	190	-	2600
ZA STANOVANJE IN KMETIJSTVO	75	42	2624	2519	41630
SAMO ZA OBRT	2	2	632	-	25424
ZA VZREJDO IN PITANJE ŽIVINE	25	25	6130	-	17550
VIKEND HIŠICE	28	9	660	1204	26200
ZA DRUGE NAMENE	4	2	-	-	70642
LAŠKO	227	70	2756	48649	423145
SAMO ZA STANOVANJE	220	12	1454	35423	102132
ZA STANOVANJE IN GOSTINSTVO	1	-	-	169	1000
ZA STANOVANJE IN OBRT	4	-	-	264	2100
ZA STANOVANJE IN KMETIJSTVO	2	-	-	243	2700
SAMO ZA OBRT	4	1	100	218	12142
ZA VZREJDO IN PITANJE ŽIVINE	21	3	454	2054	27250
ZA VZREJDO IN PII. DRUENICE	1	1	204	-	6000
PERUTNINSKE FARME	1	-	-	300	50
ZA DRUGE KMETIJSKE NAMENE	12	-	469	626	11500
VIKEND HIŠICE	7	1	35	427	12320
GARAZE (KOT POSEBEN OBJEKT)	6	-	-	202	2000
ZA DRUGE NAMENE	47	47	-	-	2451

3-7.1. STEVILO STAVB, GRADBENA VELIKOST IN VREDNOST UPRAVLJENIH TEL NA STAVBAH V LASTINI GLAVNOV
POLNAREN IN POLNARINAH SR SLOVENIJE 1988 (nadaljevanje)

NAMEN STAVBE	STEVILU STAVB		GRADBENA VELIKOST (m ²)		VREDNOST
	SKUPAJ	OD TEGA DOKONČANIH	ZA DOKONČANE STAVBE	ZA NEKONČ- NE STAVBE	UPRAVLJENIH TEL /1000 TON
LENART	165	148	21062	118470	826218
SAMO ZA STANOVANJE	647	100	19288	105768	695748
ZA STANOVANJE IN OBRT	8	-	-	1884	20800
ZA STANOVANJE IN KMETIJSTVO	1	1	154	-	800
SAMO ZA OBRT	5	1	108	404	10500
ZA VZREJDO IN PITANJE ŽIVINE	9	4	408	2330	18300
ZA DRUGE KMETIJSKE NAMENE	31	5	274	1420	18180
VIKEND HIŠICE	35	9	782	2342	27290
GARAZE (KOT POSEBEN OBJEKT)	2	-	-	121	1600
ZA DRUGE NAMENE	26	28	16	-	27347
LEDAVA	209	89	10809	19774	878100
SAMO ZA STANOVANJE	151	51	7612	17880	746900
ZA STANOVANJE IN GOSTINSTVO	1	-	-	308	9000
ZA STANOVANJE IN KMETIJSTVO	1	1	285	-	3000
SAMO ZA GOSTINSTVO	3	1	112	362	18000
SAMO ZA OBRT	4	1	192	300	18000
ZA VZREJDO IN PITANJE ŽIVINE	12	10	1295	216	36500
PERUTNINSKE FARME	1	1	22	-	1000
ZA DRUGE KMETIJSKE NAMENE	28	19	842	503	32700
VIKEND HIŠICE	1	-	-	45	900
GARAZE (KOT POSEBEN OBJEKT)	5	4	180	96	7600
ZA DRUGE NAMENE	2	1	55	60	4500
LITIJA	446	167	35968	66015	694107
SAMO ZA STANOVANJE	345	120	31034	55110	269160
ZA STANOVANJE IN GOSTINSTVO	2	-	-	1200	10400
ZA STANOVANJE IN OBRT	5	1	280	1150	15550
ZA STANOVANJE IN KMETIJSTVO	1	1	66	-	900
SAMO ZA OBRT	3	1	128	90	5500
ZA VZREJDO IN PITANJE ŽIVINE	15	5	1340	3840	22800
ZA VZREJDO IN PIT. DRUŠNICE	2	-	-	310	1800
PERUTNINSKE FARME	1	-	-	100	2000
ZA DRUGE KMETIJSKE NAMENE	10	2	240	740	7500
VIKEND HIŠICE	46	20	1818	2150	28250
GARAZE (KOT POSEBEN OBJEKT)	8	5	292	125	4760
ZA DRUGE NAMENE	4	3	60	60	14482
LJUBLJANA - LEZIGRAV	168	44	21519	38379	4224276
SAMO ZA STANOVANJE	145	37	50604	27711	4157567
ZA STANOVANJE IN GOSTINSTVO	1	-	-	226	5000
ZA STANOVANJE IN OBRT	6	-	-	1681	24010
SAMO ZA OBRT	5	2	150	219	21000
ZA VZREJDO IN PITANJE ŽIVINE	1	-	-	187	5000
ZA DRUGE KMETIJSKE NAMENE	1	1	712	-	4000
GARAZE (KOT POSEBEN OBJEKT)	7	2	52	7805	19401
ZA DRUGE NAMENE	1	1	-	-	57976
LJUBLJANA - CENTER	24	7	74	2718	62001
SAMO ZA STANOVANJE	18	1	74	2718	2222
SAMO ZA GOSTINSTVO	1	1	-	-	2142
ZA DRUGE NAMENE	5	5	-	-	6136
LJUBLJANA - MOSTE-POLJE	281	107	12571	51679	732571
SAMO ZA STANOVANJE	214	82	16419	42257	260620
ZA STANOVANJE IN OBRT	7	1	200	1192	13000
SAMO ZA OBRT	5	4	85	1168	40200
ZA VZREJDO IN PITANJE ŽIVINE	11	4	1025	1488	22400
ZA DRUGE KMETIJSKE NAMENE	6	5	561	71	9840
VIKEND HIŠICE	27	1	267	2402	41250
GARAZE (KOT POSEBEN OBJEKT)	1	1	14	-	900
ZA DRUGE NAMENE	11	8	-	-	13450

3-7.1. ŠTEVILO STAVB, GRADBENA VELIKOST IN VREDNOST UPRAVLJENIH DEL NA STAVBAH V LASTNINI OBČANOV PO NAMENU IN PO OBČINAH SR SLOVENIJE 1986 (nadaljevanje)

NAMEN STAVBE	ŠTEVILO STAVB		GRADBENA VELIKOST (M ²)		VREDNOST
	SKUPAJ	OD TEGA DOKONČANIH	ZA DOKONČANE STAVBE	ZA NE-DOKONČANE STAVBE	OPRAVLJENIH DEL TISOC LIN
LJUBLJANA - SIŠKA	454	143	52309	96063	3140458
SAMO ZA STANOVANJE	364	113	46712	81095	2749266
ZA STANOVANJE IN OBRT	5	1	466	1629	45000
SAMO ZA TRGOVINO	10	4	1892	2247	49000
SAMO ZA OBRT	20	4	1668	6100	138000
ZA VZREJO IN PITANJE ŽIVINE	2	-	-	1904	12600
PERUTNINSKE FARME	14	4	379	2442	34000
ZA DRUGE KMETIJSKE NAMENE	1	-	-	320	4300
VIKEND HIŠICE	3	2	397	50	1800
GARAŽE (KOT POSEBEN OBJEKT)	24	6	295	757	11000
ZA DRUGE NAMENE	11	7	-	109	95292
LJUBLJANA - VIC-RUDNIK	546	392	88020	36903	5552430
SAMO ZA STANOVANJE	444	314	75398	31322	7917338
ZA STANOVANJE IN OBRT	9	8	2513	570	40200
ZA STANOVANJE IN KMETIJSTVO	1	1	320	-	4000
SAMO ZA GOSTINSTVO	1	-	-	286	10000
SAMO ZA OBRT	6	6	1275	673	52500
ZA VZREJO IN PITANJE ŽIVINE	21	23	6295	2371	213500
ZA DRUGE KMETIJSKE NAMENE	11	5	889	932	19940
VIKEND HIŠICE	22	15	1145	692	36950
GARAŽE (KOT POSEBEN OBJEKT)	4	4	175	-	3100
ZA DRUGE NAMENE	15	14	-	57	254902
LJUTOMER	403	132	19135	58751	1392411
SAMO ZA STANOVANJE	335	84	16822	56674	1227360
ZA STANOVANJE IN GOSTINSTVO	2	1	200	200	5100
SAMO ZA TRGOVINO	5	1	480	791	22726
ZA VZREJO IN PITANJE ŽIVINE	17	14	716	219	25720
VIKEND HIŠICE	17	5	287	867	32630
GARAŽE (KOT POSEBEN OBJEKT)	17	17	565	-	17216
ZA DRUGE NAMENE	10	10	65	-	50665
LOGATEC	192	68	15076	21880	376200
SAMO ZA STANOVANJE	168	68	15076	18004	345200
ZA STANOVANJE IN OBRT	2	-	-	632	6200
SAMO ZA TRGOVINO	1	-	-	1238	1000
SAMO ZA OBRT	3	-	-	422	4500
ZA VZREJO IN PITANJE ŽIVINE	1	-	-	154	1300
ZA DRUGE KMETIJSKE NAMENE	1	-	-	680	2000
VIKEND HIŠICE	12	-	-	696	15160
GARAŽE (KOT POSEBEN OBJEKT)	4	-	-	130	2800
MARIBOR - PESNICA	605	123	19824	88696	704233
SAMO ZA STANOVANJE	514	93	17671	38546	627323
ZA STANOVANJE IN GOSTINSTVO	3	1	169	597	3000
ZA STANOVANJE IN OBRT	1	-	-	399	1000
ZA STANOVANJE IN KMETIJSTVO	2	1	270	311	18900
SAMO ZA GOSTINSTVO	2	-	-	259	700
SAMO ZA OBRT	2	1	165	90	2200
ZA VZREJO IN PITANJE ŽIVINE	11	2	341	1429	16400
ZA DRUGE KMETIJSKE NAMENE	42	10	472	1355	23477
VIKEND HIŠICE	22	12	659	714	8880
GARAŽE (KOT POSEBEN OBJEKT)	3	2	74	26	5000
ZA DRUGE NAMENE	1	1	-	-	2353

3-7.1. ŠTEVILO STAVB, GRADBENA VELIKOST IN VREDNOST OPRAVLJENIH DEL NA STAVDAH V LASTNINI OBČANOV PO NAMENU IN PO OBČINAH SK SLOVENIJE 1986 (nadaljevanje)

NAMEN STAVBE	ŠTEVILO STAVB		GRADBENA VELIKOST (M ²)		VREDNOST
	SKUPAJ	OD TEGA DOKONČANIH	IZA DOKONČANE STAVBE	IZA NEOKONČ- ICANE STAVBE	OPRAVLJENIH DEL TISOC DIN
MARIBOR - POBREZJE	726	131	23680	108342	741370
SAMO ZA STANOVANJE	655	108	22358	104395	673050
ZA STANOVANJE IN GOSTINSTVO	1	-	-	279	1000
ZA STANOVANJE IN OBRT	3	2	452	227	3600
ZA STANOVANJE IN KMETIJSTVO	1	-	-	98	300
SAMO ZA GOSTINSTVO	1	-	-	136	600
SAMO ZA OBRT	9	2	151	810	17800
ZA VZREJO IN PITANJE ŽIVINE	4	1	50	486	8300
ZA DRUGE KMETIJSKE NAMENE	27	9	389	922	19370
VIKEND HIŠICE	11	3	160	663	7850
GARAZE (KOT POSEBEN OBJEKT)	12	6	120	122	6500
ZA DRUGE NAMENE	2	-	-	204	3000
MARIBOR - ROTOVZ	392	120	21625	46158	265687
SAMO ZA STANOVANJE	312	94	19891	42281	205790
ZA STANOVANJE IN GOSTINSTVO	1	1	225	-	700
ZA STANOVANJE IN OBRT	4	-	-	1020	8500
SAMO ZA GOSTINSTVO	1	-	-	108	4000
SAMO ZA OBRT	4	2	342	232	11200
ZA VZREJO IN PITANJE ŽIVINE	3	-	-	473	2700
ZA DRUGE KMETIJSKE NAMENE	43	12	329	1317	21370
VIKEND HIŠICE	16	8	658	534	6610
GARAZE (KOT POSEBEN OBJEKT)	7	2	180	193	4250
ZA DRUGE NAMENE	1	1	-	-	567
MARIBOR - RUŠE	401	71	13420	59556	513541
SAMO ZA STANOVANJE	362	63	12220	56720	458391
ZA STANOVANJE IN OBRT	2	1	284	279	2800
ZA STANOVANJE IN KMETIJSTVO	2	1	248	318	2400
SAMO ZA GOSTINSTVO	1	-	-	48	4000
SAMO ZA OBRT	6	1	85	677	13800
ZA VZREJO IN PITANJE ŽIVINE	1	1	345	-	8000
ZA VZREJO IN PIT. DROBNICE	1	-	-	168	800
PERUTNINSKE FARME	1	-	-	30	500
ZA DRUGE KMETIJSKE NAMENE	12	1	12	569	14900
VIKEND HIŠICE	9	2	198	670	4550
GARAZE (KOT POSEBEN OBJEKT)	4	1	28	77	3400
MARIBOR - TABOR	418	110	17388	55788	421028
SAMO ZA STANOVANJE	350	84	16147	50492	341100
ZA STANOVANJE IN OBRT	7	2	373	1722	7100
ZA STANOVANJE IN KMETIJSTVO	2	1	218	156	1000
SAMO ZA TRGOVINO	1	-	-	201	300
SAMO ZA OBRT	16	3	147	2218	26600
ZA VZREJO IN PITANJE ŽIVINE	1	-	-	102	1200
ZA DRUGE KMETIJSKE NAMENE	12	9	293	147	6600
VIKEND HIŠICE	8	-	-	476	5100
GARAZE (KOT POSEBEN OBJEKT)	18	9	210	274	7500
ZA DRUGE NAMENE	3	2	-	-	24538
MARIBOR - TEZNO	1342	299	59764	199316	2124984
SAMO ZA STANOVANJE	1192	271	57147	185095	1509530
ZA STANOVANJE IN GOSTINSTVO	2	2	853	-	1200
ZA STANOVANJE IN OBRT	11	1	432	2300	15100
ZA STANOVANJE IN KMETIJSTVO	1	-	-	207	3000
SAMO ZA TRGOVINO	1	1	114	-	400
SAMO ZA OBRT	10	1	45	758	17200
ZA VZREJO IN PITANJE ŽIVINE	11	-	-	4238	14000
ZA VZREJO IN PIT. DROBNICE	1	-	-	119	700
PERUTNINSKE FARME	1	-	-	450	4000
ZA DRUGE KMETIJSKE NAMENE	24	5	214	1209	22680
VIKEND HIŠICE	60	8	607	3699	29500
GARAZE (KOT POSEBEN OBJEKT)	15	7	352	241	7420
ZA DRUGE NAMENE	3	3	-	-	409154

3-7.1. STEVILU STAVB, GRADBENA VELIKOST IN VREDNOST UPRAVLJENIH DEL NA STAVBAH V LASTNINI LJUDANOV PO NAMENU IN PO DOLŽINAH SR SLOVENIJE 1986 (nadaljevanje)

NAMEN STAVBE	STEVILU STAVB		GRADBENA VELIKOST (M ²)		VREDNOST
	SKUPAJ	LOKALNE LJUDANOV	ZA DOKONČANJE STAVBE	ZA NEKONČANJE STAVBE	UPRAVLJENIH DEL TISOC DIN
METLIKA	252	47	8222	40269	892700
SAMO ZA STANOVANJE	150	22	4150	20662	269000
ZA STANOVANJE IN GOSTINSTVO	2	1	866	300	5600
ZA STANOVANJE IN OBRT	7	1	279	1524	27100
ZA STANOVANJE IN KMETIJSKO	12	1	23	251	20300
SAMO ZA TRGOVINO	1	-	-	264	6750
SAMO ZA OBRT	1	-	-	181	1200
ZA VZREJO IN PITANJE ŽIVINE	22	9	1700	4429	134510
ZA DRUGE KMETIJSKE NAMENE	10	4	424	651	28250
VIKEND HIŠICE	26	9	696	1990	88110
MOZIRJE	342	28	8751	62276	1118577
SAMO ZA STANOVANJE	200	22	5552	56760	926382
ZA STANOVANJE IN GOSTINSTVO	1	1	270	-	6450
ZA STANOVANJE IN OBRT	7	1	185	2067	20750
SAMO ZA TRGOVINO	1	1	162	-	2700
SAMO ZA OBRT	5	1	303	951	21950
ZA VZREJO IN PITANJE ŽIVINE	16	8	1026	2085	61600
PERUTNINSKE FARME	1	1	270	-	5050
VIKEND HIŠICE	8	2	113	408	13360
ZA DRUGE NAMENE	3	1	-	-	53735
MURSKA SOBOTA	655	414	63422	37199	2603526
SAMO ZA STANOVANJE	401	283	54469	33909	2374236
ZA STANOVANJE IN OBRT	1	-	-	102	11700
SAMO ZA GOSTINSTVO	2	2	320	-	16200
SAMO ZA OBRT	7	6	816	260	49700
ZA VZREJO IN PITANJE ŽIVINE	29	25	2950	295	104500
ZA DRUGE KMETIJSKE NAMENE	55	41	2811	1213	131900
VIKEND HIŠICE	21	11	851	1052	44750
GARAZE (KOT POSEBEN OBJEKT)	52	41	1220	322	60900
ZA DRUGE NAMENE	5	5	-	-	9580
NOVA GORICA	1205	251	57046	238940	4755879
SAMO ZA STANOVANJE	1066	201	31993	223669	4283957
ZA STANOVANJE IN GOSTINSTVO	2	-	-	750	8600
ZA STANOVANJE IN OBRT	10	1	305	3502	31100
SAMO ZA OBRT	15	4	357	1581	62600
ZA VZREJO IN PITANJE ŽIVINE	34	11	3450	6019	212710
PERUTNINSKE FARME	1	-	-	375	2480
ZA DRUGE KMETIJSKE NAMENE	10	3	447	835	41900
VIKEND HIŠICE	1	1	120	-	3200
GARAZE (KOT POSEBEN OBJEKT)	15	11	329	171	16907
ZA DRUGE NAMENE	49	19	45	28	84229
NOVO MESTO	1410	174	24779	240077	7114004
SAMO ZA STANOVANJE	1122	93	18964	216329	6116209
ZA STANOVANJE IN GOSTINSTVO	7	-	-	201	42000
ZA STANOVANJE IN OBRT	5	2	410	773	23600
SAMO ZA OBRT	9	2	320	1744	65460
ZA VZREJO IN PITANJE ŽIVINE	49	11	2157	8287	159900
ZA DRUGE KMETIJSKE NAMENE	16	16	445	-	23700
VIKEND HIŠICE	186	34	2222	10254	260400
GARAZE (KOT POSEBEN OBJEKT)	14	14	225	-	14100
ZA DRUGE NAMENE	2	2	-	-	7127

3-7.1. ŠTEVILLO STAVB, GRADBENA VELIKOST IN VREDNOSTI OPRAVLJENIH DEL NA STAVBAH V LASTNIJNI OBČANCI
PO NAMENU IN PO OBČINAH SR SLOVENIJE 1986 (nadaljevanje)

NAMEN STAVBE	ŠTEVILLO STAVE		GRADBENA VELIKOST (M ²)		VREDNOST
	SKUPAJ	OD TEGA V LOKALNOSTI	ZA DOKONČANE STAVBE	ZA NE-DOKONČANE STAVBE	OPRAVLJENIH DEL 1000 DIN
DRMOZ	674	148	26081	93047	1426342
SAMO ZA STANOVANJE	483	108	23735	80459	1140360
ZA STANOVANJE IN GOSTINSTVO	6	1	340	2407	22750
ZA STANOVANJE IN OBRT	2	-	-	822	12800
SAMO ZA GOSTINSTVO	2	1	442	95	2500
SAMO ZA OBRT	4	4	876	-	9500
ZA VZREJO IN PITANJE ŽIVINE	13	7	1008	870	47200
ZA DRUGE KMETIJSKE NAMENE	7	2	392	279	10200
VIKEND HIŠICE	152	19	1288	8115	192850
ZA DRUGE NAMENE	5	5	-	-	17082
PIRAN	221	74	18235	36424	898191
SAMO ZA STANOVANJE	192	61	15359	32420	763455
ZA STANOVANJE IN GOSTINSTVO	2	2	750	-	41000
ZA STANOVANJE IN OBRT	8	2	586	1519	26180
ZA STANOVANJE IN KMETIJSTVO	15	6	1390	2455	44710
PERUTNINSKE FARME	1	1	150	-	2100
GARAŽE (KOT POSEBEN OBJEKT)	1	-	-	20	10
ZA DRUGE NAMENE	2	1	-	-	20736
POSTOJNA	674	143	31257	138715	1089428
SAMO ZA STANOVANJE	570	107	23804	123424	912308
ZA STANOVANJE IN GOSTINSTVO	4	1	247	1877	8545
ZA STANOVANJE IN OBRT	6	2	896	670	14756
ZA STANOVANJE IN KMETIJSTVO	3	-	-	693	7534
SAMO ZA OBRT	11	2	634	1427	25925
ZA VZREJO IN PITANJE ŽIVINE	35	13	4460	6942	62902
PERUTNINSKE FARME	2	-	-	504	6430
ZA DRUGE KMETIJSKE NAMENE	25	10	957	2928	28914
VIKEND HIŠICE	3	2	105	60	1952
GARAŽE (KOT POSEBEN OBJEKT)	2	4	154	21	9862
ZA DRUGE NAMENE	2	-	-	168	300
PTUJ	814	378	68247	82780	3886610
SAMO ZA STANOVANJE	730	308	59275	80539	3495360
ZA STANOVANJE IN GOSTINSTVO	2	-	-	700	15500
ZA STANOVANJE IN KMETIJSTVO	1	-	-	350	6500
SAMO ZA GOSTINSTVO	2	-	-	245	17000
SAMO ZA TRGOVINO	5	1	84	621	41600
SAMO ZA OBRT	11	10	2948	63	94550
ZA VZREJO IN PIT. DROBNICE	2	2	2025	-	22200
PERUTNINSKE FARME	8	8	1196	-	38400
VIKEND HIŠICE	53	49	2719	252	155300
RADLJE OB DRAVI	610	91	22228	130944	889025
SAMO ZA STANOVANJE	551	81	19384	119548	723135
ZA STANOVANJE IN GOSTINSTVO	2	1	369	706	12800
ZA STANOVANJE IN OBRT	11	-	-	3743	31000
SAMO ZA OBRT	2	-	-	257	7500
ZA VZREJO IN PITANJE ŽIVINE	5	-	-	2230	11850
PERUTNINSKE FARME	2	2	1450	934	24500
ZA DRUGE KMETIJSKE NAMENE	2	1	320	230	8000
VIKEND HIŠICE	24	6	691	3196	19240
RADOVLJICA	572	181	44683	92910	3838429
SAMO ZA STANOVANJE	464	127	31156	79576	3124133
ZA STANOVANJE IN GOSTINSTVO	3	1	674	796	21000
ZA STANOVANJE IN OBRT	13	4	879	2682	101900
ZA STANOVANJE IN KMETIJSTVO	9	4	2213	1436	62100
SAMO ZA GOSTINSTVO	1	-	-	150	7000
SAMO ZA OBRT	5	2	201	376	9000
ZA VZREJO IN PITANJE ŽIVINE	30	10	2589	5927	45510
ZA VZREJO IN PIT. DROBNICE	1	-	-	150	2500
ZA DRUGE KMETIJSKE NAMENE	13	9	1043	916	13200
VIKEND HIŠICE	15	11	5056	479	414641
GARAŽE (KOT POSEBEN OBJEKT)	14	9	872	422	13400
ZA DRUGE NAMENE	4	2	-	-	2545

3-7.1. STEVILO STAVB, GRADBENA VELIKOST IN VREDNOST UPRAVLJENIH DEL NA STAVBAH V LASTNINI OBČANOV PO NAMENU IN PO OBČINAH SR SLOVENIJE 1986 (nadaljevanje)

NAMEN STAVBE	STEVILO STAVB		GRADBENA VELIKOST (M ²)		VREDNOST UPRAVLJENIH DEL TISOC DIN
	SKUPAJ	IZ TEGA IZ DOKONČANIH	IZ DOKONČANE IZ NELOKONČANE STAVBE	IZ NELOKONČANE STAVBE	
RAVNE NA KOKOSKEM	541	35	5107	136212	858698
SAMO ZA STANOVANJE	441	17	4214	112271	689656
ZA STANOVANJE IN GOSTINSTVO	11	-	-	5231	25042
ZA STANOVANJE IN OBRT	8	1	387	2255	24670
ZA STANOVANJE IN KMETIJSTVO	20	-	-	6687	21300
ZA STANOVANJE IN TRGOVINO	1	-	-	350	1500
SAMO ZA GOSTINSTVO	1	-	-	274	800
SAMO ZA OBRT	12	-	-	2069	39700
ZA VZREJO IN PITANJE ŽIVINE	17	-	-	6073	25100
ZA VZREJO IN PIT. DROBNICE	1	-	-	72	900
VIKEND HIŠICE	10	4	168	519	10020
GARAZE (KOT POSEBEN OBJEKT)	19	13	338	201	10010
RIBNICA	207	78	15670	26386	1232010
SAMO ZA STANOVANJE	204	78	15670	26177	1219010
VIKEND HIŠICE	3	-	-	209	13000
SEVNICA	250	30	5448	93191	1072600
SAMO ZA STANOVANJE	457	24	4710	83165	920900
ZA STANOVANJE IN GOSTINSTVO	2	1	234	234	5300
ZA STANOVANJE IN OBRT	2	-	-	670	5700
ZA STANOVANJE IN KMETIJSTVO	1	1	234	-	1400
SAMO ZA GOSTINSTVO	1	-	-	245	1300
SAMO ZA OBRT	5	-	-	1173	12400
ZA VZREJO IN PITANJE ŽIVINE	21	-	-	3229	40700
ZA DRUGE KMETIJSKE NAMENE	20	1	210	1960	29100
VIKEND HIŠICE	27	-	-	2515	43700
GARAZE (KOT POSEBEN OBJEKT)	3	3	60	-	2200
SEZANA	685	101	30025	164103	2396930
SAMO ZA STANOVANJE	626	79	25601	156194	2119240
ZA STANOVANJE IN GOSTINSTVO	4	1	595	1118	40450
ZA STANOVANJE IN OBRT	3	-	-	798	12400
ZA STANOVANJE IN KMETIJSTVO	2	-	-	528	3050
SAMO ZA GOSTINSTVO	2	1	250	447	13650
SAMO ZA OBRT	5	-	-	1707	21350
ZA VZREJO IN PITANJE ŽIVINE	20	11	2688	2206	142700
ZA DRUGE KMETIJSKE NAMENE	16	3	163	1077	27340
VIKEND HIŠICE	1	1	90	-	3100
GARAZE (KOT POSEBEN OBJEKT)	6	5	628	28	12550
SLOVENJ GRADEC	632	128	29167	127926	2646117
SAMO ZA STANOVANJE	563	111	26625	118279	2427267
ZA STANOVANJE IN GOSTINSTVO	2	-	-	1150	6000
ZA STANOVANJE IN OBRT	7	2	421	1861	33000
ZA STANOVANJE IN KMETIJSTVO	1	-	-	288	3000
SAMO ZA GOSTINSTVO	1	-	-	84	7000
SAMO ZA OBRT	17	6	1116	1035	70010
ZA VZREJO IN PITANJE ŽIVINE	7	1	330	1670	21200
PERUTNINSKE FARME	2	-	-	1357	3510
ZA DRUGE KMETIJSKE NAMENE	6	4	512	385	16510
VIKEND HIŠICE	18	1	86	1583	37210
GARAZE (KOT POSEBEN OBJEKT)	6	3	67	148	12900
ZA DRUGE NAMENE	2	-	-	66	3010
SLOVENSKA BISTRICA	1450	244	64084	203437	1410030
SAMO ZA STANOVANJE	1319	212	62348	194666	1280540
ZA STANOVANJE IN GOSTINSTVO	1	1	245	-	200
ZA STANOVANJE IN OBRT	5	1	122	1028	10500
ZA STANOVANJE IN KMETIJSTVO	1	-	-	221	400
SAMO ZA OBRT	10	-	-	1278	16400
ZA VZREJO IN PITANJE ŽIVINE	17	-	-	3122	27900
ZA DRUGE KMETIJSKE NAMENE	14	3	110	381	6450
VIKEND HIŠICE	42	14	1047	1994	27900
GARAZE (KOT POSEBEN OBJEKT)	34	8	202	745	21090
ZA DRUGE NAMENE	6	5	-	-	18200

3-7.1. ŠTEVILO STAVB, GRADBENA VELIKOST IN VREDNOST OPRAVLJENIH DEL NA STAVBAH V LASTNINI OBČANOV
PO NAMENU IN PO OBČINAH SR SLOVENIJE 1986 (nadaljevanje)

NAMEN STAVBE	ŠTEVILO STAVB		GRADBENA VELIKOST (M ²)		VREDNOST OPRAVLJENIH DEL TISOČ DIN
	SKUPAJ	OD TEGA DOKONČANIH	ZA DOKONČANE STAVBE	ZA NEODKONČANE STAVBE	
SLOVENSKE KONJICE	597	180	26234	77952	787183
SAMO ZA STANOVANJE	438	121	22659	63786	599768
ZA STANOVANJE IN GOSTINSTVO	4	1	426	902	9700
ZA STANOVANJE IN OBRT	4	-	-	1521	6600
ZA STANOVANJE IN KMETIJSTVO	42	3	253	5286	30530
SAMO ZA OBRT	5	-	-	1446	17859
ZA VZREJO IN PITANJE ŽIVINE	31	12	2363	2222	37000
VIKEND HIŠICE	31	3	157	2719	26130
GARAŽE (KOT POSEBEN OBJEKT)	8	6	366	70	6000
ZA DRUGE NAMENE	24	24	-	-	53596
SENJUR PRI CELJU	92	23	4534	16893	341612
SAMO ZA STANOVANJE	74	13	2944	15230	287772
SAMO ZA TRGOVINO	2	1	830	160	19000
ZA VZREJO IN PITANJE ŽIVINE	5	2	760	900	16000
PERUTNINSKE FARME	1	-	-	400	3000
VIKEND HIŠICE	3	-	-	203	2100
ZA DRUGE NAMENE	7	7	-	-	13740
ŠKOFJA LOKA	1392	104	22183	372534	2543224
SAMO ZA STANOVANJE	1162	76	16453	312275	2264690
ZA STANOVANJE IN GOSTINSTVO	2	-	-	1827	4900
ZA STANOVANJE IN OBRT	15	-	-	5919	35190
ZA STANOVANJE IN KMETIJSTVO	15	4	1130	3343	26350
SAMO ZA GOSTINSTVO	2	-	-	926	8250
SAMO ZA OBRT	19	-	-	5141	27140
ZA VZREJO IN PITANJE ŽIVINE	85	6	2453	32068	88300
ZA VZREJO IN PIT. DROBNICE	1	1	602	-	1800
PERUTNINSKE FARME	2	1	200	166	940
ZA DRUGE KMETIJSKE NAMENE	42	5	646	7778	21020
VIKEND HIŠICE	35	7	511	2988	30370
GARAŽE (KOT POSEBEN OBJEKT)	6	4	188	83	2450
ZA DRUGE NAMENE	6	-	-	-	31814
ŠMARJE PRI JELŠAH	482	116	18558	60751	1218014
SAMO ZA STANOVANJE	395	87	14409	53534	1069344
ZA STANOVANJE IN OBRT	3	-	-	571	8200
SAMO ZA OBRT	3	1	78	263	4100
ZA VZREJO IN PITANJE ŽIVINE	38	14	3642	4994	90680
ZA DRUGE KMETIJSKE NAMENE	28	-	-	1323	20910
VIKEND HIŠICE	5	4	229	66	15500
ZA DRUGE NAMENE	10	10	-	-	9280
TOLMIN	156	40	8956	25048	547921
SAMO ZA STANOVANJE	129	34	8179	21687	436935
ZA STANOVANJE IN OBRT	8	1	280	2302	58700
ZA STANOVANJE IN KMETIJSTVO	5	2	232	905	13300
ZA VZREJO IN PITANJE ŽIVINE	2	1	220	59	7000
VIKEND HIŠICE	1	-	-	55	500
ZA DRUGE NAMENE	11	2	45	-	21486
TRBOVLJE	261	40	4153	48608	722395
SAMO ZA STANOVANJE	197	18	3655	42717	553361
ZA STANOVANJE IN GOSTINSTVO	1	-	-	385	9267
ZA STANOVANJE IN OBRT	5	-	-	1782	25009
ZA STANOVANJE IN KMETIJSTVO	1	-	-	160	6600
SAMO ZA OBRT	6	-	-	771	22614
ZA VZREJO IN PITANJE ŽIVINE	3	-	-	521	15400
ZA DRUGE KMETIJSKE NAMENE	1	-	-	88	2000
VIKEND HIŠICE	26	5	498	2060	42751
GARAŽE (KOT POSEBEN OBJEKT)	4	-	-	124	3545
ZA DRUGE NAMENE	17	17	-	-	31348

3-7.1. STEVILO STAVB, GRADBENA VELIKOST IN VREDNOST UPRAVLJENIH DEL NA STAVBAH V LASTNINI OBČANOV PO NAMENU IN PO OBČINAH SR SLOVENIJE 1986 (nadaljevanje)

NAMEN STAVBE	STEVILO STAVB		GRADBENA VELIKOST (M ²)		VREDNOST
	SKUPAJ	OD TEGA DOKONČANIH	ZA DOKONČANE STAVBE	IZA NEOKONČANE STAVBE	OPRAVLJENIH DEL TISOČ DIN
TREBNJE	833	289	41551	98148	2161496
SAMO ZA STANOVANJE	530	137	25423	74210	1636570
ZA STANOVANJE IN GOSTINSTVO	1	-	-	563	7500
ZA STANOVANJE IN OBRT	5	2	455	1118	19670
ZA STANOVANJE IN TRGOVINO	1	-	-	230	14500
SAMO ZA OBRT	5	2	282	856	50010
ZA VZREJO IN PITANJE ŽIVINE	91	40	8291	12057	249470
PERUTNINSKE FARME	1	-	-	44	850
ZA DRUGE KMETIJSKE NAMENE	10	1	15	2507	17560
VIKEND HIŠICE	171	99	6610	4882	138221
GARAZE (KOT POSEBEN OBJEKT)	10	3	111	572	11125
ZA DRUGE NAMENE	8	5	164	109	16020
TRZIC	375	105	21948	62132	3045205
SAMO ZA STANOVANJE	322	81	18607	59220	2722500
ZA STANOVANJE IN GOSTINSTVO	1	1	269	-	8000
ZA STANOVANJE IN OBRT	2	-	-	354	11000
ZA VZREJO IN PITANJE ŽIVINE	16	7	2090	2664	138000
ZA DRUGE KMETIJSKE NAMENE	2	-	-	146	13000
VIKEND HIŠICE	19	9	784	608	95700
GARAZE (KOT POSEBEN OBJEKT)	2	2	198	-	12000
ZA DRUGE NAMENE	1	1	-	-	45005
VELENJE	518	182	29314	56841	1534662
SAMO ZA STANOVANJE	408	138	22489	45467	1230742
ZA STANOVANJE IN OBRT	17	4	941	2959	63900
ZA STANOVANJE IN KMETIJSTVO	2	1	168	60	4000
ZA STANOVANJE IN TRGOVINO	1	-	-	140	2000
SAMO ZA GOSTINSTVO	1	-	-	56	1500
SAMO ZA OBRT	8	5	1135	300	59000
ZA VZREJO IN PITANJE ŽIVINE	26	11	3461	5380	88500
ZA DRUGE KMETIJSKE NAMENE	20	9	776	854	27600
VIKEND HIŠICE	22	2	161	1583	31200
GARAZE (KOT POSEBEN OBJEKT)	6	5	183	42	13300
ZA DRUGE NAMENE	7	7	-	-	12920
VRHNIKA	562	66	14245	112729	1474458
SAMO ZA STANOVANJE	502	55	12933	105110	1201921
ZA STANOVANJE IN OBRT	4	-	-	1454	16160
ZA STANOVANJE IN KMETIJSTVO	3	-	-	421	13320
SAMO ZA GOSTINSTVO	1	1	101	-	7410
SAMO ZA OBRT	2	-	-	880	9590
ZA VZREJO IN PITANJE ŽIVINE	14	4	951	2546	49485
ZA DRUGE KMETIJSKE NAMENE	2	-	-	192	5710
VIKEND HIŠICE	25	3	192	1895	51310
GARAZE (KOT POSEBEN OBJEKT)	5	1	66	175	12810
ZA DRUGE NAMENE	4	2	-	58	106732
ZAGORJE DE SAVI	340	67	12845	65502	1128700
SAMO ZA STANOVANJE	266	46	9022	56414	687200
ZA STANOVANJE IN GOSTINSTVO	1	-	-	422	6900
ZA STANOVANJE IN OBRT	3	-	-	1022	20700
ZA STANOVANJE IN KMETIJSTVO	2	2	523	-	11800
SAMO ZA GOSTINSTVO	1	-	-	725	10000
SAMO ZA OBRT	3	1	390	259	20000
ZA VZREJO IN PITANJE ŽIVINE	11	5	1386	1519	62500
VIKEND HIŠICE	52	12	1524	5029	107600
ZA DRUGE NAMENE	1	-	-	112	2000

3-7.1. ŠTEVILO STAVB, GRADBENA VELIKOST IN VREDNOST UPRAVLJENIH DEL NA STAVBAH V LASTINI OBČANOV
PO NAMENU IN PO OBČINAH SR SLOVENIJE 1986 (nadaljevanje)

NAMEN STAVBE	ŠTEVILO STAVB		GRADBENA VELIKOST (M ²)		VREDNOST UPRAVLJENIH DEL	
	SKUPAJ	OD TEGA IZ DOKONČANIH STAVB	IZ DOKONČANE STAVEE	IZ NEUKONČANE STAVEE	IZ DOKONČANIH DEL	IZ NEUKONČANIH DEL
ZALEC	1194	129	21312	235030	4127032	
SAMO ZA STANOVANJE	1009	60	16980	216282	3464277	
ZA STANOVANJE IN GOSTINSTVO	2	-	-	675	6100	
ZA STANOVANJE IN UBRJ	27	-	-	7925	89920	
SAMO ZA GOSTINSTVO	1	-	-	95	2920	
SAMO ZA UBRJ	14	2	656	1404	47576	
ZA VZREJO IN PITANJE ŽIVINE	44	16	1475	4192	192965	
ZA VZREJO IN PIT. DROBNICE	3	2	155	298	19600	
PERUTNINSKE FARME	2	-	-	379	4790	
ZA DRUGE KMETIJSKE NAMENE	32	9	621	2263	112640	
VIKEND HIŠICE	30	22	1353	684	98935	
GAZARJE (KOT POSEBEN OBJEKT)	6	2	72	302	13060	
ZA DRUGE NAMENE	28	23	-	225	69280	
NEOPREDELJENO MED OBČINAMI	2	2	-	-	13545	
ZA DRUGE NAMENE	2	2	-	-	13545	

3-7.2. ŠTEVILO STAVB, GRADBENA VELIKOST IN VREDNOST OPRAVLJENIH DEL NA STAVBAH V LASTNINI OBCANOV
PO NAMENU IN PO OBCINAH SR SLOVENIJE 1987

NAMEN STAVBE	ŠTEVILO STAVB		GRADBENA VELIKOST (M ²)		VREDNOST
	SKUPAJ	OD TEGA DOKONČANIH	ZA DOKONČANE STAVBE	ZA NEDOKONČANE STAVBE	OPRAVLJENIH DEL TISOC DIN
SR SLOVENIJA	35488	7544	1363193	6048856	201681862
SAMO ZA STANOVANJE	28903	5249	1140370	5339179	167116991
ZA STANOVANJE IN GOSTINSTVO	110	18	7548	39290	1249213
ZA STANOVANJE IN OBRT	493	80	22704	131819	4949604
ZA STANOVANJE IN KMETIJSTVO	367	53	9154	68728	1451735
ZA STANOVANJE IN TRGOVINO	5	-	-	1327	146999
SAMO ZA GOSTINSTVO	45	15	2644	5047	536140
SAMO ZA TRGOVINO	15	10	2706	2045	309250
SAMO ZA OBRT	445	134	24604	66894	4595305
ZA VZREJD IN PITANJE ŽIVINE	1095	314	69428	197002	6207953
ZA VZREJD IN PIT. DROBNICE	11	5	846	2028	40740
PERUTNINSKE FARME	32	16	3938	8176	302026
ZA DRUGE KMETIJSKE NAMENE	942	290	22155	70741	3166529
VIKEND HIŠICE	1832	449	35849	101784	5713097
GARAŽE (KOT POSEBEN OBJEKT)	429	231	18327	10203	1585554
ZA DRUGE NAMENE	764	680	2920	4593	4310726
AJDOVSCINA	504	102	27168	91352	2549483
SAMO ZA STANOVANJE	442	88	24649	76115	2177286
ZA STANOVANJE IN GOSTINSTVO	1	-	-	264	5137
ZA STANOVANJE IN OBRT	3	-	-	1535	15300
ZA STANOVANJE IN KMETIJSTVO	8	1	113	3144	36250
SAMO ZA GOSTINSTVO	1	-	-	82	4700
SAMO ZA OBRT	7	1	671	1665	80300
ZA VZREJD IN PITANJE ŽIVINE	24	5	1450	4394	80694
PERUTNINSKE FARME	2	-	-	2273	16950
ZA DRUGE KMETIJSKE NAMENE	8	1	80	1710	27470
VIKEND HIŠICE	3	1	205	170	11270
ZA DRUGE NAMENE	5	5	-	-	94126
BREŽICE	447	49	4000	48005	1049932
SAMO ZA STANOVANJE	368	22	2693	43664	933200
ZA STANOVANJE IN OBRT	4	-	-	756	9300
SAMO ZA OBRT	7	-	-	658	12050
ZA VZREJD IN PITANJE ŽIVINE	2	-	-	263	2300
PERUTNINSKE FARME	1	1	42	-	2500
ZA DRUGE KMETIJSKE NAMENE	39	15	892	2077	51600
VIKEND HIŠICE	13	1	30	424	18300
GARAŽE (KOT POSEBEN OBJEKT)	7	4	123	163	9400
ZA DRUGE NAMENE	6	6	220	-	11282
CELJE	878	242	30945	106977	3105070
SAMO ZA STANOVANJE	620	149	26837	88372	2577801
ZA STANOVANJE IN GOSTINSTVO	1	-	-	1682	8000
ZA STANOVANJE IN OBRT	11	3	747	2546	68555
ZA STANOVANJE IN KMETIJSTVO	1	-	-	215	2950
SAMO ZA OBRT	5	2	374	322	32400
ZA VZREJD IN PITANJE ŽIVINE	33	7	1355	6028	118407
PERUTNINSKE FARME	1	-	-	800	8005
ZA DRUGE KMETIJSKE NAMENE	9	2	120	537	20761
VIKEND HIŠICE	143	26	1397	6404	190929
GARAŽE (KOT POSEBEN OBJEKT)	5	4	115	71	19071
ZA DRUGE NAMENE	49	49	-	-	58191
CERKNICA	340	114	24837	48782	1785932
SAMO ZA STANOVANJE	271	93	21143	40578	1495572
ZA STANOVANJE IN OBRT	1	-	-	358	6000
SAMO ZA OBRT	5	2	309	517	32300
ZA VZREJD IN PITANJE ŽIVINE	40	11	2630	5737	185160
ZA DRUGE KMETIJSKE NAMENE	8	-	-	892	19300
VIKEND HIŠICE	6	4	294	172	17200
GARAŽE (KOT POSEBEN OBJEKT)	7	4	461	355	26600
ZA DRUGE NAMENE	2	-	-	173	3800

3-7.2. ŠTEVILO STAVB, GRADBENA VELIKOST IN VREDNOST OPRAVLJENIH DEL NA STAVBAH V LASTNINI OBČANOV PO NAMENU IN PO OBČINAH SR SLOVENIJE 1987 (nadaljevanje)

NAMEN STAVBE	ŠTEVILO STAVB		GRADBENA VELIKOST (M ²)		VREDNOST
	SKUPAJ	OD TEGA DOKONČANIH	IZA DOKONČANE STAVBE	IZA NE-DOKON- ICANE STAVBE	OPRAVLJENIH DEL TISUČ DIN
CRNOMELJ	547	185	31762	61955	8000300
SAMO ZA STANOVANJE	349	130	25425	44989	6167700
ZA STANOVANJE IN GOSTINSTVO	3	-	-	1574	118000
ZA STANOVANJE IN OBRT	13	-	-	4816	437000
SAMO ZA GOSTINSTVO	1	-	-	734	74000
SAMO ZA OBRT	6	1	745	1087	136900
ZA VZREJO IN PITANJE ŽIVINE	27	14	2753	2237	139500
ZA DRUGE KMETIJSKE NAMENE	12	4	271	744	65700
VIKEND HIŠICE	135	35	2533	5774	853500
GARAŽE (KOT POSEBEN OBJEKT)	1	1	35	-	8000
DOMZALE	763	171	40239	154916	6704863
SAMO ZA STANOVANJE	671	119	31532	145858	6000009
ZA STANOVANJE IN GOSTINSTVO	1	-	-	345	9000
ZA STANOVANJE IN OBRT	20	11	3807	4009	224175
SAMO ZA GOSTINSTVO	1	-	-	150	7000
SAMO ZA OBRT	14	8	2509	2363	188161
ZA DRUGE KMETIJSKE NAMENE	1	1	248	-	9000
VIKEND HIŠICE	38	17	1886	2158	189250
GARAŽE (KOT POSEBEN OBJEKT)	1	1	70	-	2000
ZA DRUGE NAMENE	16	14	187	33	76268
DRAVOGRAD	146	25	5843	33144	358287
SAMO ZA STANOVANJE	116	17	4168	27807	298936
ZA STANOVANJE IN OBRT	9	2	838	2263	26290
ZA STANOVANJE IN KMETIJSTVO	13	1	837	2900	25230
VIKEND HIŠICE	3	-	-	174	7460
ZA DRUGE NAMENE	5	5	-	-	371
GORNJA RADGONA	400	126	24234	60570	1705389
SAMO ZA STANOVANJE	333	97	22294	56447	1541259
ZA STANOVANJE IN GOSTINSTVO	1	-	-	370	3400
ZA STANOVANJE IN KMETIJSTVO	17	3	289	1398	47337
SAMO ZA OBRT	4	3	182	182	6301
ZA VZREJO IN PITANJE ŽIVINE	5	3	213	258	25500
ZA DRUGE KMETIJSKE NAMENE	7	3	256	642	19500
VIKEND HIŠICE	14	3	181	829	22442
GARAŽE (KOT POSEBEN OBJEKT)	15	10	675	444	26450
ZA DRUGE NAMENE	4	4	144	-	13200
GROSUPLJE	1051	280	50779	150689	5875447
SAMO ZA STANOVANJE	810	200	40099	124377	4768400
ZA STANOVANJE IN GOSTINSTVO	3	-	-	1650	21600
ZA STANOVANJE IN OBRT	16	7	1771	2305	118200
ZA STANOVANJE IN KMETIJSTVO	1	-	-	422	8700
SAMO ZA GOSTINSTVO	1	1	63	-	6800
SAMO ZA OBRT	11	5	1175	3018	90868
ZA VZREJO IN PITANJE ŽIVINE	71	28	4933	9043	369300
ZA VZREJO IN PIT. DROBNICE	1	-	-	1056	5000
ZA DRUGE KMETIJSKE NAMENE	21	6	648	2043	38400
VIKEND HIŠICE	104	28	1999	6488	364700
GARAŽE (KOT POSEBEN OBJEKT)	6	1	18	217	13100
ZA DRUGE NAMENE	6	4	73	70	20379
HRASTNIK	76	28	4257	7105	775700
SAMO ZA STANOVANJE	51	19	3290	4914	574500
ZA STANOVANJE IN OBRT	4	1	215	870	52000
SAMO ZA OBRT	1	-	-	35	4000
ZA VZREJO IN PITANJE ŽIVINE	4	1	80	313	28000
VIKEND HIŠICE	15	6	657	973	115000
GARAŽE (KOT POSEBEN OBJEKT)	1	1	15	-	2200

3-7.2. ŠTEVILO STAVB, GRADBENA VELIKOST IN VREDNOST OPRAVLJENIH DEL NA STAVBAH V LASTNINI OBČANOV PO NAMENU IN PO OBČINAH SR SLOVENIJE 1987(nadaljevanje)

NAMEN STAVBE	ŠTEVILO STAVB		GRADBENA VELIKOST (M ²)		VREDNOST OPRAVLJENIH DEL TISOČ DIN
	SKUPAJ	OD TEGA DOKONČANIH	ZA DOKONČANE STAVBE	ZA NEDOKONČANE STAVBE	
IDRIJA	371	55	10262	87148	1357820
SAMO ZA STANOVANJE	280	30	8547	71679	1053870
ZA STANOVANJE IN GOSTINSTVO	2	-	-	647	9500
ZA STANOVANJE IN OBRT	4	-	-	1646	19000
ZA STANOVANJE IN KMETIJSTVO	45	6	1402	10836	164800
SAMO ZA OBRT	2	-	-	486	15000
ZA VZREJO IN PITANJE ŽIVINE	4	-	-	800	15200
PERUTNINSKE FARME	1	-	-	110	6000
VIKEND HIŠICE	19	6	264	912	47300
GARAŽE (KOT POSEBEN OBJEKT)	2	2	49	-	5200
ZA DRUGE NAMENE	12	11	-	32	21950
ILIRSKA BISTRICA	118	26	6084	19035	574133
SAMO ZA STANOVANJE	94	21	5500	14138	468053
ZA STANOVANJE IN GOSTINSTVO	2	1	339	600	20000
ZA STANOVANJE IN OBRT	1	-	-	230	8800
SAMO ZA OBRT	2	-	-	742	8000
ZA VZREJO IN PITANJE ŽIVINE	5	-	-	2414	19000
PERUTNINSKE FARME	1	-	-	204	2000
ZA DRUGE KMETIJSKE NAMENE	5	-	-	460	5900
VIKEND HIŠICE	6	3	245	207	25200
GARAŽE (KOT POSEBEN OBJEKT)	1	-	-	40	1000
ZA DRUGE NAMENE	1	1	-	-	16180
IZOLA	194	32	9879	48861	1362004
SAMO ZA STANOVANJE	184	30	9568	46230	1163735
ZA STANOVANJE IN OBRT	7	-	-	2406	46200
ZA STANOVANJE IN KMETIJSTVO	1	-	-	225	13500
SAMO ZA GOSTINSTVO	1	1	311	-	38600
ZA DRUGE NAMENE	1	1	-	-	99969
JESENICE	512	182	33554	80373	3574823
SAMO ZA STANOVANJE	414	124	31422	72517	2566351
ZA STANOVANJE IN GOSTINSTVO	7	1	112	3624	299546
ZA STANOVANJE IN OBRT	1	-	-	245	2000
ZA STANOVANJE IN KMETIJSTVO	1	-	-	312	2000
SAMO ZA OBRT	5	1	61	621	56138
ZA VZREJO IN PITANJE ŽIVINE	6	2	701	970	128276
ZA DRUGE KMETIJSKE NAMENE	2	-	-	263	16368
VIKEND HIŠICE	28	6	764	1821	75091
GARAŽE (KOT POSEBEN OBJEKT)	9	9	494	-	75576
ZA DRUGE NAMENE	39	39	-	-	353477
KAMNIK	487	25	3332	82829	808168
SAMO ZA STANOVANJE	418	11	1731	71757	639960
ZA STANOVANJE IN GOSTINSTVO	4	-	-	857	4700
ZA STANOVANJE IN OBRT	17	1	128	3617	42660
ZA STANOVANJE IN KMETIJSTVO	7	-	-	1306	8950
SAMO ZA GOSTINSTVO	1	-	-	66	1600
SAMO ZA OBRT	5	1	32	1397	16000
ZA VZREJO IN PITANJE ŽIVINE	13	3	544	2878	23800
PERUTNINSKE FARME	1	-	-	72	2700
ZA DRUGE KMETIJSKE NAMENE	6	4	857	293	9000
VIKEND HIŠICE	5	-	-	293	10600
GARAŽE (KOT POSEBEN OBJEKT)	6	1	40	293	8800
ZA DRUGE NAMENE	4	4	-	-	39398

3-7.2. ŠTEVILO STAVB, GRADBENA VELIKOST IN VREDNOST OPRAVLJENIH DEL NA STAVBAH V LASTNINI OBČANOV PO NAMENU IN PO OBČINAH SR SLOVENIJE 1987 (nadaljevanje)

NAMEN STAVBE	ŠTEVILO STAVB		GRADBENA VELIKOST (M ²)		VREDNOST
	SKUPAJ	OD TEGA DOKONČANIH	ZA DOKONČANE STAVBE	ZA NEDOKONČANE STAVBE	OPRAVLJENIH DEL TISOC DIN
KOČEVJE	200	44	6969	27330	755611
SAMO ZA STANOVANJE	179	35	5998	25791	683209
ZA STANOVANJE IN GOSTINSTVO	1	-	-	322	4500
ZA STANOVANJE IN OBRT	2	1	190	185	19200
ZA STANOVANJE IN TRGOVINO	1	-	-	185	20000
SAMO ZA OBRT	2	1	136	101	9200
ZA VZREJO IN PITANJE ŽIVINE	6	4	400	134	13600
VIKEND HIŠICE	9	3	245	612	5902
KOPER	1715	61	10958	412359	5774149
SAMO ZA STANOVANJE	1444	40	9097	358264	3885128
ZA STANOVANJE IN GOSTINSTVO	4	-	-	1764	4003
ZA STANOVANJE IN OBRT	66	1	329	21700	410221
ZA STANOVANJE IN KMETIJSTVO	83	3	767	19801	206926
ZA STANOVANJE IN TRGOVINO	1	-	-	422	99999
SAMO ZA OBRT	11	1	56	2383	216701
ZA VZREJO IN PITANJE ŽIVINE	3	1	314	998	7001
ZA DRUGE KMETIJSKE NAMENE	78	7	322	5993	160539
VIKEND HIŠICE	1	-	-	120	5000
GARAŽE (KOT POSEBEN OBJEKT)	18	2	52	914	29807
ZA DRUGE NAMENE	6	6	21	-	748824
KRANJ	1377	163	26255	296022	6431887
SAMO ZA STANOVANJE	1047	45	10148	248423	4848062
ZA STANOVANJE IN GOSTINSTVO	1	1	297	-	8000
ZA STANOVANJE IN OBRT	14	3	962	4234	197190
ZA STANOVANJE IN KMETIJSTVO	1	-	-	363	3000
SAMO ZA GOSTINSTVO	1	1	125	-	1400
SAMO ZA OBRT	25	7	1578	4972	292909
ZA VZREJO IN PITANJE ŽIVINE	91	29	8914	20277	348398
ZA VZREJO IN PIT. DROBNICE	1	1	327	-	2200
ZA DRUGE KMETIJSKE NAMENE	63	12	2674	11876	183330
VIKEND HIŠICE	75	14	1015	4612	162780
GARAŽE (KOT POSEBEN OBJEKT)	13	5	215	1265	25690
ZA DRUGE NAMENE	45	45	-	-	358928
KRŠKO	390	88	16987	58934	1429783
SAMO ZA STANOVANJE	324	73	15963	55058	1248103
ZA STANOVANJE IN KMETIJSTVO	45	12	964	2632	119360
VIKEND HIŠICE	19	1	60	1244	58600
ZA DRUGE NAMENE	2	2	-	-	3720
LASKO	362	29	3281	51850	2291017
SAMO ZA STANOVANJE	256	17	2530	40658	1535602
ZA STANOVANJE IN GOSTINSTVO	1	-	-	169	10000
ZA STANOVANJE IN OBRT	5	-	-	1039	52000
ZA STANOVANJE IN KMETIJSTVO	3	-	-	243	22000
SAMO ZA OBRT	6	1	108	745	70000
ZA VZREJO IN PITANJE ŽIVINE	39	2	280	6386	341800
PERUTNINSKE FARME	1	1	300	-	15000
ZA DRUGE KMETIJSKE NAMENE	16	-	-	1058	85400
VIKEND HIŠICE	15	-	-	1058	100100
GARAŽE (KOT POSEBEN OBJEKT)	13	1	63	494	56600
ZA DRUGE NAMENE	7	7	-	-	2515
LENART	773	223	29759	101605	1414330
SAMO ZA STANOVANJE	627	142	27781	93679	1180800
ZA STANOVANJE IN GOSTINSTVO	2	-	-	509	16000
ZA STANOVANJE IN OBRT	6	1	228	1656	18500
SAMO ZA OBRT	6	3	244	326	17000
ZA VZREJO IN PITANJE ŽIVINE	6	-	-	2695	12200
ZA DRUGE KMETIJSKE NAMENE	40	11	668	1219	44000
VIKEND HIŠICE	28	10	724	1425	19700
GARAŽE (KOT POSEBEN OBJEKT)	5	3	114	96	11829
ZA DRUGE NAMENE	53	53	-	-	94301

3-7.2. STEVILO STAVB, GRADBENA VELIKOST IN VREDNOST UPRAVLJENIH DEL NA STAVBAH V LASTNINI OBCANOV PO NAMENU IN PO OBCINAH SR SLOVENIJE 1987 (nadaljevanje)

NAMEN STAVBE	STEVILO STAVB		GRADBENA VELIKOST (M ²)		VREDNOST
	SKUPAJ	OD TEGA DOKONCANIH	ZA DOKONCANI STAVBE	ZA NEDOKON- CANE STAVBE	OPRAVLJENIH DEL TISOC DIN
LEDAVA	172	44	4812	21949	1366400
SAMO ZA STANOVANJE	131	22	3058	20142	1092800
ZA STANOVANJE IN GOSTINSTVO	2	-	-	532	37200
ZA STANOVANJE IN OBRT	1	-	-	168	21000
SAMO ZA GOSTINSTVO	2	2	362	-	24000
SAMO ZA OBRT	4	3	300	90	31000
ZA VZREJO IN PITANJE ZIVINE	5	3	276	240	57000
ZA DRUGE KMETIJSKE NAMENE	24	11	611	777	92400
VIKEND HIŠICE	1	1	49	-	6000
GARAZE (KOT POSEBEN OBJEKT)	1	1	96	-	3000
ZA DRUGE NAMENE	1	1	60	-	2000
LITIJA	358	67	14194	72029	1171725
SAMO ZA STANOVANJE	279	39	10137	62318	954593
ZA STANOVANJE IN GOSTINSTVO	2	1	400	900	13000
ZA STANOVANJE IN OBRT	6	-	-	1740	47500
SAMO ZA OBRT	2	1	30	60	10000
ZA VZREJO IN PITANJE ZIVINE	12	4	1440	2860	29050
ZA VZREJO IN PIT. DROBNICE	2	1	160	150	3500
PERUTNINSKE FARME	1	1	100	-	1000
ZA DRUGE KMETIJSKE NAMENE	9	4	438	770	18500
VIKEND HIŠICE	30	10	1190	2430	59000
GARAZE (KOT POSEBEN OBJEKT)	8	3	79	466	15200
ZA DRUGE NAMENE	7	3	220	335	20382
LJUBLJANA - BEŽIGRAD	158	51	17642	29230	1630586
SAMO ZA STANOVANJE	138	39	8904	27123	1365006
ZA STANOVANJE IN GOSTINSTVO	1	-	-	636	1
ZA STANOVANJE IN OBRT	6	2	574	1107	72001
SAMO ZA OBRT	4	3	359	78	37000
ZA VZREJO IN PITANJE ZIVINE	1	-	-	187	8000
ZA DRUGE KMETIJSKE NAMENE	1	-	-	99	5000
GARAZE (KOT POSEBEN OBJEKT)	5	5	7805	-	71895
ZA DRUGE NAMENE	2	2	-	-	71683
LJUBLJANA - CENTER	26	6	540	2914	121457
SAMO ZA STANOVANJE	23	3	540	2914	112954
ZA DRUGE NAMENE	3	3	-	-	8503
LJUBLJANA - MOSTE-POLJE	349	87	17723	49505	1674867
SAMO ZA STANOVANJE	296	66	12404	44665	971330
ZA STANOVANJE IN OBRT	8	3	667	996	38500
SAMO ZA OBRT	6	1	33	1318	66000
ZA VZREJO IN PITANJE ZIVINE	9	6	1288	705	33100
ZA DRUGE KMETIJSKE NAMENE	2	1	71	49	4200
VIKEND HIŠICE	27	9	951	1772	81800
GARAZE (KOT POSEBEN OBJEKT)	1	1	2309	-	479937
LJUBLJANA - ŠISKA	434	230	70694	63332	4604619
SAMO ZA STANOVANJE	366	189	61292	55322	3559740
ZA STANOVANJE IN OBRT	6	2	900	1387	176500
SAMO ZA TRGOVINO	6	5	1915	332	217450
SAMO ZA OBRT	17	10	3591	2730	386810
ZA VZREJO IN PITANJE ZIVINE	4	-	-	2147	36370
PERUTNINSKE FARME	10	9	2358	84	134830
ZA DRUGE KMETIJSKE NAMENE	2	-	-	391	15100
VIKEND HIŠICE	1	1	50	-	5000
GARAZE (KOT POSEBEN OBJEKT)	16	12	588	169	25000
ZA DRUGE NAMENE	6	2	-	770	47819

3-7.2. STEVILO STAVB, GRADBENA VELIKOST IN VREDNOST GPRAVLJENIH DEL NA STAVBAH V LASTNINI OBČANOV PO NAMENU IN PO OBČINAH SR SLOVENIJE 1987 (nadaljevanje)

NAMEN STAVBE	ŠTEVILO STAVB		GRADBENA VELIKOST (M ²)		VREDNOST
	SKUPAJ	OD TEGA DOKONČANIH	ZA DOKONČANE STAVBE	ZA NEDOKONČANE STAVBE	OPRAVLJENIH DEL TISOC DIN
LJUBLJANA - VIČ-RUDNIK	310	7	-	57884	15745535
SAMO ZA STANOVANJE	248	-	-	48923	14412500
ZA STANOVANJE IN OBRT	7	-	-	1535	298000
SAMO ZA GOSTINSTVO	2	-	-	336	30000
SAMO ZA OBRT	5	-	-	1343	303000
ZA VZREJO IN PITANJE ŽIVINE	9	-	-	2881	283500
ZA DRUGE KMETIJSKE NAMENE	6	-	-	932	4600
VIKEND HIŠICE	22	-	-	1637	208600
GARAŽE (KOT POSEBEN OBJEKT)	3	-	-	240	23000
ZA DRUGE NAMENE	8	7	-	57	182335
LJUTOMER	341	110	20813	48680	1763708
SAMO ZA STANOVANJE	294	88	19346	45637	1512696
ZA STANOVANJE IN GOSTINSTVO	1	1	200	-	1900
ZA STANOVANJE IN OBRT	1	-	-	338	23000
SAMO ZA OBRT	7	1	293	1412	104899
ZA VZREJO IN PITANJE ŽIVINE	6	3	219	320	21450
ZA DRUGE KMETIJSKE NAMENE	1	1	65	-	1300
VIKEND HIŠICE	17	5	315	845	62750
GARAŽE (KOT POSEBEN OBJEKT)	10	8	297	128	24600
ZA DRUGE NAMENE	4	3	78	-	11113
LOGATEC	178	39	7164	26591	1643630
SAMO ZA STANOVANJE	147	31	6671	22039	1444000
ZA STANOVANJE IN OBRT	3	-	-	632	17000
SAMO ZA TRGOVINO	1	-	-	1238	5000
SAMO ZA OBRT	4	-	-	1040	45000
ZA VZREJO IN PITANJE ŽIVINE	3	-	-	453	24680
ZA DRUGE KMETIJSKE NAMENE	1	-	-	600	10000
VIKEND HIŠICE	15	4	363	589	93250
GARAŽE (KOT POSEBEN OBJEKT)	4	4	130	-	4700
MARIBOR - PESNICA	582	106	17439	89955	1423810
SAMO ZA STANOVANJE	501	76	15521	85528	1258310
ZA STANOVANJE IN GOSTINSTVO	2	-	-	597	4700
ZA STANOVANJE IN OBRT	2	-	-	581	21000
ZA STANOVANJE IN KMETIJSTVO	2	1	98	213	10000
SAMO ZA GOSTINSTVO	4	2	229	136	41500
SAMO ZA OBRT	2	-	-	50	1800
ZA VZREJO IN PITANJE ŽIVINE	12	3	478	1411	25600
ZA DRUGE KMETIJSKE NAMENE	38	15	503	1023	31500
VIKEND HIŠICE	14	8	574	278	20400
GARAŽE (KOT POSEBEN OBJEKT)	3	1	36	84	6000
ZA DRUGE NAMENE	2	-	-	54	3000
MARIBOR - POBREŽJE	689	101	15444	109144	1301820
SAMO ZA STANOVANJE	616	78	14021	103666	1133020
ZA STANOVANJE IN GOSTINSTVO	1	-	-	279	2300
ZA STANOVANJE IN OBRT	3	-	-	665	15600
ZA STANOVANJE IN KMETIJSTVO	1	-	-	98	4900
SAMO ZA GOSTINSTVO	2	-	-	257	5800
SAMO ZA TRGOVINO	1	-	-	194	10000
SAMO ZA OBRT	10	3	362	1047	39500
ZA VZREJO IN PITANJE ŽIVINE	6	3	486	642	25200
ZA DRUGE KMETIJSKE NAMENE	25	5	270	1399	33000
VIKEND HIŠICE	8	2	114	549	4500
GARAŽE (KOT POSEBEN OBJEKT)	13	10	191	72	24100
ZA DRUGE NAMENE	3	-	-	276	3900

3-7.2. STEVILO STAVB, GRADBENA VELIKOST IN VREDNOST OPRAVLJENIH DEL NA STAVBAH V LASTNINI OBČANOV
PO NAMENU IN PO OBČINAH SR SLOVENIJE 1987 (nadaljevanje)

NAMEN STAVBE	STEVILO STAVB		GRADBENA VELIKOST (M ²)		VREDNOST
	SKUPAJ	OD TEGA DOKONČANIH	ZA DOKONČANE STAVBE	ZA NEDOKON- ČANE STAVBE	OPRAVLJENIH DEL TISOC DIN
MARIBOR - ROTOVZ	348	58	6528	48800	853920
SAMO ZA STANOVANJE	249	23	4964	43957	388550
ZA STANOVANJE IN OBRT	8	1	193	1733	59800
SAMO ZA GOSTINSTVO	4	1	140	268	74000
SAMO ZA TRGOVINO	1	-	-	80	10000
SAMO ZA OBRT	9	1	214	318	33700
ZA VZREJO IN PITANJE ŽIVINE	4	1	186	537	14300
ZA DRUGE KMETIJSKE NAMENE	39	16	547	1105	36100
VIKEND HIŠICE	10	4	268	427	15100
GARAŽE (KOT POSEBEN OBJEKT)	10	1	16	359	7550
ZA DRUGE NAMENE	14	10	-	16	214820
MARIBOR - RUŠE	367	64	9128	55520	867473
SAMO ZA STANOVANJE	321	42	7695	53188	745900
ZA STANOVANJE IN GOSTINSTVO	1	-	-	196	7000
ZA STANOVANJE IN OBRT	1	-	-	279	1000
ZA STANOVANJE IN KMETIJSTVO	1	1	318	-	3000
SAMO ZA GOSTINSTVO	1	-	-	48	2000
SAMO ZA OBRT	5	1	64	613	10000
ZA VZREJO IN PITANJE ŽIVINE	1	-	-	284	12000
ZA VZREJO IN PIT. DROBNICE	1	1	168	-	3000
PERUTNINSKE FARME	1	1	30	-	1500
ZA DRUGE KMETIJSKE NAMENE	17	5	203	726	46900
VIKEND HIŠICE	8	6	575	133	12200
GARAŽE (KOT POSEBEN OBJEKT)	6	4	75	53	15100
ZA DRUGE NAMENE	3	3	-	-	7873
MARIBOR - TABOR	369	84	13310	51166	652926
SAMO ZA STANOVANJE	301	65	12143	45061	444415
ZA STANOVANJE IN OBRT	9	2	306	2300	28700
ZA STANOVANJE IN KMETIJSTVO	1	-	-	156	900
SAMO ZA GOSTINSTVO	2	-	-	216	14000
SAMO ZA TRGOVINO	1	-	-	201	1800
SAMO ZA OBRT	19	4	598	2059	48700
ZA VZREJO IN PITANJE ŽIVINE	1	-	-	102	1500
ZA DRUGE KMETIJSKE NAMENE	7	1	68	316	13500
VIKEND HIŠICE	8	-	-	476	6200
GARAŽE (KOT POSEBEN OBJEKT)	18	10	195	279	29950
ZA DRUGE NAMENE	2	2	-	-	63261
MARIBOR - TEZNO	1178	191	32292	190644	2800795
SAMO ZA STANOVANJE	1011	133	25643	177362	2277700
ZA STANOVANJE IN GOSTINSTVO	2	-	-	410	5000
ZA STANOVANJE IN OBRT	18	3	764	5519	155800
ZA STANOVANJE IN KMETIJSTVO	1	-	-	207	5000
SAMO ZA OBRT	16	8	690	719	75300
ZA VZREJO IN PITANJE ŽIVINE	12	8	2790	1669	74000
ZA VZREJO IN PIT. DROBNICE	1	1	119	-	1000
PERUTNINSKE FARME	1	1	450	-	7000
ZA DRUGE KMETIJSKE NAMENE	33	12	474	1015	39800
VIKEND HIŠICE	69	14	1085	3561	125700
GARAŽE (KOT POSEBEN OBJEKT)	11	10	277	28	20800
ZA DRUGE NAMENE	3	1	-	154	13695
METLIKA	260	91	15641	34258	2028180
SAMO ZA STANOVANJE	174	40	8707	29145	1522780
ZA STANOVANJE IN GOSTINSTVO	2	1	866	300	17000
ZA STANOVANJE IN OBRT	6	3	732	792	74900
ZA STANOVANJE IN KMETIJSTVO	12	8	517	334	83700
SAMO ZA OBRT	3	-	-	624	32100
ZA VZREJO IN PITANJE ŽIVINE	25	16	2931	1959	120800
ZA DRUGE KMETIJSKE NAMENE	6	6	651	-	37300
VIKEND HIŠICE	32	17	1237	1104	139600

3-7.2. STEVILO STAVB, GRADBENA VELIKOST IN VREDNOST OPRAVLJENIH DEL NA STAVBAH V LASTNINI OBČANOV PO NAMENU IN PO OBČINAH SR SLOVENIJE 1987 (nadaljevanje)

NAMEN STAVBE	STEVILO STAVB		GRADBENA VELIKOST (M ²)		VREDNOST
	SKUPAJ	OD TEGA DOKONČANIH	ZA DOKONČANE STAVBE	ZA NEDOKONČANE STAVBE	OPRAVLJENIH DEL TISOC DIN
MOZIRJE	375	53	8492	66628	2776103
SAMO ZA STANOVANJE	325	35	6542	59603	2371720
ZA STANOVANJE IN OBRT	9	1	350	2747	65000
SAMO ZA OBRT	6	4	655	618	51300
ZA VZREJO IN PITANJE ŽIVINE	15	4	772	2498	93300
ZA DRUGE KMETIJSKE NAMENE	5	-	-	763	23800
VIKEND HIŠICE	7	3	173	269	23200
GARAŽE (KOT POSEBEN OBJEKT)	2	-	-	130	13000
ZA DRUGE NAMENE	6	6	-	-	134783
MURSKA SOBOTA	514	296	37160	37950	5097876
SAMO ZA STANOVANJE	356	186	29702	33767	3956630
ZA STANOVANJE IN OBRT	2	1	182	228	40000
SAMO ZA OBRT	8	6	543	191	91000
ZA VZREJO IN PITANJE ŽIVINE	18	14	1428	397	214130
ZA DRUGE KMETIJSKE NAMENE	77	43	3259	2772	605730
VIKEND HIŠICE	13	10	986	398	52800
GARAŽE (KOT POSEBEN OBJEKT)	33	29	1060	197	79670
ZA DRUGE NAMENE	7	7	-	-	57916
NOVA GORICA	1163	294	54328	218206	5634011
SAMO ZA STANOVANJE	978	194	47717	206230	4699829
ZA STANOVANJE IN GOSTINSTVO	2	-	-	750	3100
ZA STANOVANJE IN OBRT	10	3	1130	2676	59700
SAMO ZA GOSTINSTVO	3	2	143	124	41300
SAMO ZA OBRT	22	8	1478	2626	161487
ZA VZREJO IN PITANJE ŽIVINE	31	9	2574	4955	192300
ZA DRUGE KMETIJSKE NAMENE	10	6	691	391	81400
VIKEND HIŠICE	1	1	74	-	21000
GARAŽE (KOT POSEBEN OBJEKT)	31	7	227	454	67251
ZA DRUGE NAMENE	75	64	294	-	306644
NOVO MESTO	1636	186	20848	276992	8197987
SAMO ZA STANOVANJE	1238	78	16152	246340	7078485
ZA STANOVANJE IN GOSTINSTVO	8	1	484	2020	109001
ZA STANOVANJE IN OBRT	5	-	-	2134	19202
SAMO ZA OBRT	7	1	288	1456	77950
ZA VZREJO IN PITANJE ŽIVINE	62	4	990	10176	435724
ZA DRUGE KMETIJSKE NAMENE	44	34	1478	510	32050
VIKEND HIŠICE	203	2	140	14257	416951
GARAŽE (KOT POSEBEN OBJEKT)	15	13	192	63	4022
ZA DRUGE NAMENE	54	53	1124	36	24602
ORMOZ	645	227	37553	74100	2607538
SAMO ZA STANOVANJE	457	148	31478	64731	2053630
ZA STANOVANJE IN GOSTINSTVO	6	1	330	2472	26500
ZA STANOVANJE IN OBRT	4	2	822	740	61000
SAMO ZA GOSTINSTVO	1	-	-	95	1000
ZA VZREJO IN PITANJE ŽIVINE	7	4	646	269	28500
ZA DRUGE KMETIJSKE NAMENE	8	6	423	150	50000
VIKEND HIŠICE	155	60	3854	5493	344700
GARAŽE (KOT POSEBEN OBJEKT)	1	-	-	150	12000
ZA DRUGE NAMENE	6	6	-	-	30208
PIRAN	180	52	11300	31704	2806230
SAMO ZA STANOVANJE	147	42	10070	25178	2303570
ZA STANOVANJE IN GOSTINSTVO	1	-	-	380	26000
ZA STANOVANJE IN OBRT	13	2	570	3076	216300
ZA STANOVANJE IN KMETIJSTVO	12	3	640	2509	196010
VIKEND HIŠICE	1	-	-	226	18000
GARAŽE (KOT POSEBEN OBJEKT)	1	1	20	-	7000
ZA DRUGE NAMENE	5	4	-	335	39350

3-7.2. STEVILO STAVB, GRADBENA VELIKOST IN VREDNOST OPRAVLJENIH DEL NA STAVBAH V LASTNINI OBČANOV
PO NAMENU IN PO OBČINAH SR SLOVENIJE 1987 (nadaljevanje)

NAMEN STAVBE	STEVILO STAVB		GRADBENA VELIKOST (M ²)		VREDNOST OPRAVLJENIH DEL TISOC DIN
	SKUPAJ	OD TEGA DOKONČANIH	ZA DOKONČANE STAVBE	ZA NEDOKON- ČANE STAVBE	
POSTOJNA	606	153	35032	120746	3083212
SAMO ZA STANOVANJE	521	109	26620	109409	2548652
ZA STANOVANJE IN GOSTINSTVO	3	1	442	1435	29950
ZA STANOVANJE IN OBRT	5	-	-	1437	45820
ZA STANOVANJE IN KMETIJSTVO	3	1	92	601	23970
SAMO ZA GOSTINSTVO	1	-	-	122	8650
SAMO ZA OBRT	12	7	893	1139	122260
ZA VZREJO IN PITANJE ŽIVINE	28	17	4897	3692	160750
ZA VZREJO IN PIT. DROBNICE	2	-	-	374	9540
PERUTNINSKE FARME	3	1	258	546	31540
ZA DRUGE KMETIJSKE NAMENE	21	11	1631	1760	79640
VIKEND HIŠICE	2	2	97	-	8730
GARAŽE (KOT POSEBEN OBJEKT)	5	4	102	63	10340
ZA DRUGE NAMENE	2	-	-	168	3370
PTUJ	676	222	42247	91545	5103798
SAMO ZA STANOVANJE	642	210	39858	87603	4839260
ZA STANOVANJE IN GOSTINSTVO	2	2	700	-	17000
ZA STANOVANJE IN OBRT	1	-	-	450	12500
ZA STANOVANJE IN KMETIJSTVO	1	1	350	-	7000
SAMO ZA GOSTINSTVO	2	2	245	-	14000
SAMO ZA TRGOVINO	4	4	631	-	40000
SAMO ZA OBRT	4	1	400	913	45200
ZA VZREJO IN PITANJE ŽIVINE	2	-	-	760	25000
VIKEND HIŠICE	14	1	63	984	77000
ZA DRUGE NAMENE	4	1	-	835	26838
RADLJE OB DRAVI	599	88	14270	130314	2433432
SAMO ZA STANOVANJE	514	54	12865	116802	2023370
ZA STANOVANJE IN GOSTINSTVO	1	-	-	706	20000
ZA STANOVANJE IN OBRT	14	1	193	4595	133100
SAMO ZA OBRT	3	-	-	425	33000
ZA VZREJO IN PITANJE ŽIVINE	5	-	-	2230	21100
PERUTNINSKE FARME	2	-	-	2634	36000
ZA DRUGE KMETIJSKE NAMENE	1	-	-	230	6800
VIKEND HIŠICE	31	5	1212	2692	87268
ZA DRUGE NAMENE	28	28	-	-	72794
KADOVLJICA	561	174	33099	93583	5744635
SAMO ZA STANOVANJE	456	127	27893	79662	4817745
ZA STANOVANJE IN GOSTINSTVO	2	1	310	486	20010
ZA STANOVANJE IN OBRT	8	1	443	1891	121000
ZA STANOVANJE IN KMETIJSTVO	10	1	373	2194	115000
SAMO ZA GOSTINSTVO	3	-	-	409	27000
SAMO ZA OBRT	7	1	302	1859	72000
ZA VZREJO IN PITANJE ŽIVINE	23	9	2331	5686	160510
ZA VZREJO IN PIT. DROBNICE	1	-	-	150	3000
PERUTNINSKE FARME	2	-	-	114	12000
ZA DRUGE KMETIJSKE NAMENE	5	2	381	610	20000
VIKEND HIŠICE	6	5	644	230	73000
GARAŽE (KOT POSEBEN OBJEKT)	13	5	422	492	31700
ZA DRUGE NAMENE	25	22	-	-	271670
RAVNE NA KOROŠKEM	627	148	32723	133567	2714559
SAMO ZA STANOVANJE	522	112	26234	113647	2334335
ZA STANOVANJE IN GOSTINSTVO	11	4	2148	3083	49665
ZA STANOVANJE IN OBRT	9	2	511	2777	82850
ZA STANOVANJE IN KMETIJSTVO	20	2	753	6134	64730
ZA STANOVANJE IN TRGOVINO	1	-	-	350	3000
SAMO ZA GOSTINSTVO	1	-	-	274	1400
SAMO ZA OBRT	13	3	488	1871	56250
ZA VZREJO IN PITANJE ŽIVINE	18	5	2095	4401	64050
ZA VZREJO IN PIT. DROBNICE	1	1	72	-	4000
ZA DRUGE KMETIJSKE NAMENE	2	-	-	461	6000
VIKEND HIŠICE	8	3	309	348	10910
GARAŽE (KOT POSEBEN OBJEKT)	10	5	113	221	19800
ZA DRUGE NAMENE	11	11	-	-	17569

3-7.2. ŠTEVILO STAVB, GRADBENA VELIKOST IN VREDNOST OPRAVLJENIH DEL NA STAVBAH V LASTNINI OBCANOV PO NAMENU IN PO OBCINAH SR SLOVENIJE 1987 (nadaljevanje)

NAMEN STAVBE	ŠTEVILO STAVB		GRADBENA VELIKOST (M ²)		VREDNOST
	SKUPAJ	OD TEGA DOKONČANIH	ZA DOKONČANE STAVBE	ZA NEDOKON- ICANE STAVBE	OPRAVLJENIH DEL TISOČ DIN
RIBNICA	187	52	10473	26899	3373001
SAMO ZA STANOVANJE	184	50	10315	26848	3328001
VIKEND HISICE	3	2	158	51	45000
SEVNICA	663	167	28903	89639	3087983
SAMO ZA STANOVANJE	531	127	23638	79242	2219100
ZA STANOVANJE IN GOSTINSTVO	2	-	-	444	23700
ZA STANOVANJE IN OBRT	5	1	202	936	74800
SAMO ZA GOSTINSTVO	1	1	245	-	40000
SAMO ZA OBRT	9	4	1358	1414	247383
ZA VZREJO IN PITANJE ŽIVINE	37	12	1712	3797	181500
ZA DRUGE KMETIJSKE NAMENE	33	3	478	2147	119500
VIKEND HISICE	42	17	1230	1599	168500
GARAŽE (KOT POSEBEN OBJEKT)	2	2	40	-	10500
ZA DRUGE NAMENE	1	-	-	60	3000
SEZANA	737	85	26102	170718	7594409
SAMO ZA STANOVANJE	672	70	23691	159129	6864538
ZA STANOVANJE IN GOSTINSTVO	4	1	472	844	97800
ZA STANOVANJE IN OBRT	6	1	184	1498	69400
ZA STANOVANJE IN KMETIJSTVO	3	-	-	946	33000
SAMO ZA GOSTINSTVO	1	-	-	447	2500
SAMO ZA OBRT	9	1	240	1971	107101
ZA VZREJO IN PITANJE ŽIVINE	13	3	796	3264	230150
ZA DRUGE KMETIJSKE NAMENE	25	8	691	2352	177270
GARAŽE (KOT POSEBEN OBJEKT)	3	1	28	189	10650
ZA DRUGE NAMENE	1	-	-	78	2000
SLOVENJ GRADEC	671	131	15064	136649	4306697
SAMO ZA STANOVANJE	548	60	12836	127992	3759303
ZA STANOVANJE IN GOSTINSTVO	3	-	-	1381	34000
ZA STANOVANJE IN OBRT	6	2	834	1365	60000
ZA STANOVANJE IN KMETIJSTVO	1	-	-	288	8000
SAMO ZA GOSTINSTVO	1	-	-	84	10000
SAMO ZA OBRT	11	5	469	566	103001
ZA VZREJO IN PITANJE ŽIVINE	6	-	-	1670	72001
PERUTNINSKE FARME	1	-	-	960	1
ZA DRUGE KMETIJSKE NAMENE	4	-	-	666	14001
VIKEND HISICE	20	4	342	1461	118001
GARAŽE (KOT POSEBEN OBJEKT)	12	3	148	168	44000
ZA DRUGE NAMENE	58	57	435	48	84389
SLOVENSKA BISTRICA	1282	222	35677	200050	3543231
SAMO ZA STANOVANJE	1150	169	31871	189995	2930272
ZA STANOVANJE IN GOSTINSTVO	1	-	-	266	20000
ZA STANOVANJE IN OBRT	6	1	200	1365	56000
ZA STANOVANJE IN KMETIJSTVO	2	1	221	134	11000
SAMO ZA OBRT	26	4	355	4311	238200
ZA VZREJO IN PITANJE ŽIVINE	19	9	1710	1936	96000
ZA DRUGE KMETIJSKE NAMENE	11	6	167	214	24000
VIKEND HISICE	34	12	738	1499	64050
GARAŽE (KOT POSEBEN OBJEKT)	26	14	415	330	32100
ZA DRUGE NAMENE	7	6	-	-	71609
SLOVENSKE KONJICE	528	128	19053	79269	1096805
SAMO ZA STANOVANJE	382	84	16853	64977	817639
ZA STANOVANJE IN GOSTINSTVO	3	-	-	902	7300
ZA STANOVANJE IN OBRT	6	-	-	2325	15400
ZA STANOVANJE IN KMETIJSTVO	45	3	250	5589	60302
SAMO ZA OBRT	5	2	835	611	26746
ZA VZREJO IN PITANJE ŽIVINE	24	6	579	2089	44301
VIKEND HISICE	34	5	466	2746	45903
GARAŽE (KOT POSEBEN OBJEKT)	3	2	70	30	9350
ZA DRUGE NAMENE	26	26	-	-	69864

3-7.2. ŠTEVILO STAVB, GRADBENA VELIKOST IN VREDNOST OPRAVLJENIH DEL NA STAVBAH V LASTNINI OBČANOV PO NAMENU IN PO OBČINAH SR SLOVENIJE 1987 (nadaljevanje)

NAMEN STAVBE	ŠTEVILO STAVB		GRADBENA VELIKOST (M ²)		VREDNOST
	SKUPAJ	OD TEGA DOKONČANIH	ZA DOKONČANE STAVBE	ZA NEDOKONČANE STAVBE	OPRAVLJENIH DEL TISOC DIN
BENTJUR PRI CELJU	103	29	5555	18612	652900
SAMO ZA STANOVANJE	86	17	3590	17706	513900
SAMO ZA TRGOVINO	1	1	160	-	25000
ZA VZREJO IN PITANJE ŽIVINE	7	4	1280	738	90000
PERUTNINSKE FARME	1	1	400	-	8000
VIKEND HIŠICE	3	1	35	168	8500
GARAŽE (KOT POSEBEN OBJEKT)	5	5	90	-	7500
ŠKOFJA LOKA	1434	112	25698	387115	7263512
SAMO ZA STANOVANJE	1197	77	20369	325283	6302640
ZA STANOVANJE IN GOSTINSTVO	2	-	-	1827	14500
ZA STANOVANJE IN OBRT	17	-	-	6565	154500
ZA STANOVANJE IN KMETIJSTVO	13	3	878	3058	64150
SAMO ZA GOSTINSTVO	3	-	-	1034	33890
SAMO ZA OBRT	19	4	597	4544	119250
ZA VZREJO IN PITANJE ŽIVINE	87	6	2473	33306	269950
ZA DRUGE KMETIJSKE NAMENE	47	4	771	8780	150190
VIKEND HIŠICE	32	4	527	2718	104570
GARAŽE (KOT POSEBEN OBJEKT)	2	2	83	-	4200
ZA DRUGE NAMENE	15	12	-	-	45672
ŠMARJE PRI JELŠAH	558	56	8720	75178	3170740
SAMO ZA STANOVANJE	391	39	6343	61140	2456370
ZA STANOVANJE IN GOSTINSTVO	1	-	-	327	6000
ZA STANOVANJE IN OBRT	5	1	230	1052	94800
ZA STANOVANJE IN KMETIJSTVO	3	-	-	435	10000
SAMO ZA OBRT	3	-	-	450	33200
ZA VZREJO IN PITANJE ŽIVINE	57	7	1706	7574	265520
ZA DRUGE KMETIJSKE NAMENE	47	4	202	2078	117390
VIKEND HIŠICE	38	1	66	1835	130000
GARAŽE (KOT POSEBEN OBJEKT)	6	2	122	122	34900
ZA DRUGE NAMENE	7	2	51	165	22560
TOLMIN	134	39	7470	21756	1042547
SAMO ZA STANOVANJE	111	28	6166	19414	857270
ZA STANOVANJE IN OBRT	7	3	802	1500	68010
ZA STANOVANJE IN KMETIJSTVO	3	1	232	673	35000
ZA VZREJO IN PITANJE ŽIVINE	1	-	-	99	10
ZA DRUGE KMETIJSKE NAMENE	3	2	80	70	29000
VIKEND HIŠICE	1	1	55	-	3000
GARAŽE (KOT POSEBEN OBJEKT)	4	4	135	-	26000
ZA DRUGE NAMENE	4	-	-	-	24257
TRBOVLJE	286	13	20	55286	1158046
SAMO ZA STANOVANJE	209	-	-	47343	900955
ZA STANOVANJE IN GOSTINSTVO	1	-	-	385	5600
ZA STANOVANJE IN OBRT	5	-	-	1782	26000
ZA STANOVANJE IN KMETIJSTVO	1	-	-	160	5600
SAMO ZA OBRT	8	-	-	1194	30400
ZA VZREJO IN PITANJE ŽIVINE	3	-	-	521	11300
ZA DRUGE KMETIJSKE NAMENE	1	-	-	88	4500
VIKEND HIŠICE	35	-	-	3370	137160
GARAŽE (KOT POSEBEN OBJEKT)	11	1	20	443	22130
ZA DRUGE NAMENE	12	12	-	-	14401
TREBNJE	669	154	23726	92354	2319460
SAMO ZA STANOVANJE	470	103	18457	68243	1622460
ZA STANOVANJE IN GOSTINSTVO	2	-	-	719	22100
ZA STANOVANJE IN OBRT	8	-	-	2174	85800
ZA STANOVANJE IN KMETIJSTVO	1	-	-	515	22000
ZA STANOVANJE IN TRGOVINO	1	-	-	230	18000
SAMO ZA OBRT	11	1	52	1703	158600
ZA VZREJO IN PITANJE ŽIVINE	67	15	2898	12118	219000
ZA DRUGE KMETIJSKE NAMENE	10	-	-	2579	26300
VIKEND HIŠICE	87	33	2220	3419	125100
GARAŽE (KOT POSEBEN OBJEKT)	8	2	99	515	13100
ZA DRUGE NAMENE	4	-	-	139	7000

3-7.2. STEVILO STAVB, GRADBENA VELIKOST IN VREDNOST OPRAVLJENIH DEL NA STAVBAH V LASTNINI OBČANOV PO NAMENU IN PO OBČINAH SR SLOVENIJE 1987 (nadaljevanje)

NAMEN STAVBE	STEVILO STAVB		GRADBENA VELIKOST (M ²)		VREDNOST OPRAVLJENIH DEL TISOČ UIN
	SKUPAJ	OD TEGA DOKONČANIH	ZA DOKONČANE STAVBE	ZA NEDOKONČANE STAVBE	
TRZIC	324	61	12157	61445	7286162
SAMO ZA STANOVANJE	282	48	10164	56487	6435030
ZA STANOVANJE IN GOSTINSTVO	3	-	-	1520	63000
ZA STANOVANJE IN OBRT	3	1	197	525	121000
SAMO ZA OBRT	1	-	-	234	14000
ZA VZREJO IN PITANJE ŽIVINE	10	6	1601	1133	244000
ZA DRUGE KMETIJSKE NAMENE	7	2	146	658	143000
VIKEND HIŠICE	14	1	36	853	167100
GARAŽE (KOT POSEBEN OBJEKT)	1	-	-	35	12000
ZA DRUGE NAMENE	3	3	13	-	87032
VELENJE	436	130	21474	52369	3341300
SAMO ZA STANOVANJE	343	106	17992	40911	2729700
ZA STANOVANJE IN GOSTINSTVO	1	-	-	467	10000
ZA STANOVANJE IN OBRT	14	4	708	2511	124100
ZA STANOVANJE IN KMETIJSTVO	1	1	60	-	4000
ZA STANOVANJE IN TRGOVINO	1	-	-	140	6000
SAMO ZA GOSTINSTVO	2	1	56	70	13000
SAMO ZA OBRT	8	4	343	540	104000
ZA VZREJO IN PITANJE ŽIVINE	20	6	1968	5094	173000
ZA DRUGE KMETIJSKE NAMENE	13	5	257	681	51000
VIKEND HIŠICE	24	1	48	1895	102000
GARAŽE (KOT POSEBEN OBJEKT)	3	1	42	60	11000
ZA DRUGE NAMENE	1	1	-	-	13500
VRHNIKA	574	85	18537	107964	2540041
SAMO ZA STANOVANJE	509	68	16791	100532	2230070
ZA STANOVANJE IN OBRT	4	1	223	1231	23670
ZA STANOVANJE IN KMETIJSTVO	3	-	-	421	17770
SAMO ZA OBRT	2	-	-	880	17230
ZA VZREJO IN PITANJE ŽIVINE	11	3	556	2100	71471
ZA DRUGE KMETIJSKE NAMENE	7	-	-	1000	42920
VIKEND HIŠICE	28	10	831	1491	105020
GARAŽE (KOT POSEBEN OBJEKT)	5	3	136	69	18180
ZA DRUGE NAMENE	5	-	-	240	13710
ZAGORJE OB SAVI	333	70	14874	61740	1693251
SAMO ZA STANOVANJE	255	49	12085	52219	1244880
ZA STANOVANJE IN GOSTINSTVO	1	-	-	422	2200
ZA STANOVANJE IN OBRT	5	-	-	1698	106010
ZA STANOVANJE IN KMETIJSTVO	1	-	-	266	5700
SAMO ZA GOSTINSTVO	1	1	725	-	15000
SAMO ZA OBRT	4	-	-	1380	98400
ZA VZREJO IN PITANJE ŽIVINE	7	2	403	1437	28000
ZA DRUGE KMETIJSKE NAMENE	4	-	-	212	18800
VIKEND HIŠICE	45	12	1591	3994	86010
GARAŽE (KOT POSEBEN OBJEKT)	4	4	70	-	5376
ZA DRUGE NAMENE	6	2	-	112	82875
ZALEC	1152	468	97890	155036	4592868
SAMO ZA STANOVANJE	1029	423	92617	140641	3873807
ZA STANOVANJE IN GOSTINSTVO	2	1	448	227	12300
ZA STANOVANJE IN OBRT	27	5	1572	6353	190750
SAMO ZA GOSTINSTVO	1	-	-	95	3000
SAMO ZA OBRT	10	5	594	877	78310
ZA VZREJO IN PITANJE ŽIVINE	28	12	1352	2840	191700
ZA VZREJO IN PIT. DROBNICE	1	-	-	298	9500
PERUTNINSKE FARME	2	-	-	379	17000
ZA DRUGE KMETIJSKE NAMENE	31	11	563	2560	147770
VIKEND HIŠICE	10	8	684	117	29200
GARAŽE (KOT POSEBEN OBJEKT)	4	2	60	242	7630
ZA DRUGE NAMENE	7	1	-	407	31901

4. STANOVANJSKE STAVBE IN STANOVANJA

4-0. Graditev stanovanj, 1970-1987

Leto	Stanovanjske stavbe		Stanovanja										
	skupaj	dokončane	skupaj	dokončane	družbena lastnina	posebne sobe	garsonjere	dokončana po vrstah					
								1) sobna	2 sobna	3 sobna	4 sobna	5 in več sobna	sobe v 1) samskih domovih
1970 a	22924	4926	35083	9261	3959	64	372	982	2523	3294	2026	...	-
1970 b	6738839	2664796	2904718	688536	220531	1270	10695	39642	153187	258637	225105	...	-
1971 a	24490	4725	38342	10269	4818	34	474	1328	2567	3056	2810	...	151
1971 b	5946587	1331817	3219015	755353	262606	778	12374	50811	146544	232559	312287	...	2251
1972 a	24841	4537	39476	10221	5408	57	546	1092	2514	3382	2630	...	72
1972 b	6007024	1281274	3349838	766054	306992	1192	14925	43359	150236	266354	289469	...	1122
1973 a	26319	4884	44147	10498	4810	424	564	1102	2383	3404	2621	...	116
1973 b	6775169	1363811	3713350	777968	255026	6923	15456	43057	144852	278796	288884	...	2209
1974 a	26792	5029	49822	13793	8076	300	987	1681	3982	4116	2727	...	202
1974 b	7133780	1586268	4022981	957551	442919	7574	26522	67993	213928	320993	302568	...	4190
1975 a	27443	5036	52246	15893	9750	349	1068	2470	4532	4525	2949	...	325
1975 b	7445492	1786200	4240366	1069210	534596	7049	29249	97659	263470	349123	322660	...	5912
1976 a	27737	4905	51424	14465	8536	216	1021	1705	4272	4027	3224	...	357
1976 b	8004484	2049066	4243192	1010105	471539	6350	31543	70854	246119	316832	338407	...	5998
1977 a	27827	5625	52433	14975	8164	297	748	1768	4583	4230	3349
1977 b	7620720	1787407	4310992	1071881	450634	7186	21598	71722	264266	340550	366559
1978 a	28513	4963	50648	14014	8057	42	761	1635	4139	3970	3467
1978 b	8205307	1749605	4310213	1030008	462876	720	22425	66361	240465	318325	381712
1979 a	29772	5580	55381	13820	7422	114	563	1707	3769	4391	3276
1979 b	8205450	1790151	4697927	1049376	436337	2553	16355	74550	225700	354913	375305
1980 a	30595	5709	56024	13672	6999	1992	3587	3798	2581	1715	...
1980 b	8469666	1303905	4830000	1073000	411000	74000	215000	305000	255000	223000	...
281 a	31302	5351	56543	14674	8281	2606	3910	4329	2326	1503	...
281 b	8623303	1905345	4976281	1112786	479931	100007	232418	343433	237850	199078	...
1982 a	30717	5324	52128	13245	7105	2454	3166	3623	2557	1445	...
1982 b	8227193	1773131	4699864	1024757	407891	96667	183864	295153	262944	186129	...
1983 a	31194	5779	50523	12344	5634	1877	2608	3752	2755	1352	...
1983 b	8097859	1755592	4705109	1017490	328902	70109	156442	308786	296349	185804	...
1984 a	31574	6112	49159	11612	4910	1827	2545	3244	2395	1601	...
1984 b	7931944	1592652	4630662	968587	279572	69639	154384	274357	251580	218627	...
1985 a	30591	5203	47258	11252	5114	1990	2649	2756	2428	1429	...
1985 b	7676528	1495502	4532317	917846	287092	74804	158475	236652	253923	197992	...
1986 a	30686	6401	46409	12937	4887	2311	2552	3265	2857	1952	...
1986 b	7628812	1830862	4559262	1110981	266516	91859	147150	268636	316099	287237	...
1987 a	29335	5382	43047	10212	3963	1383	2028	2605	2442	1754	...
1987 b	7221377	1438713	4344888	918167	228005	53746	115466	213319	264625	271011	...

a = število stanovanj

b = površina v m²

1) Od 1980 dalje so posebne sobe, garsonjere in enosobna stanovanja prikazana skupaj.

4-1-1. Dokončane, izključno stanovanjske stavbe po sistemu graditve, opremljenosti z inštalacijami in številu nadstropij v družbeni lastnini 1986

	Skupaj stavbe	Stavbe po sistemu graditve in materialu zunanjih sten							
		tradicionalni z zunanjimi stenami iz			polmontažni, z zunanjimi stenami iz			montažni, z zunanjimi stenami iz	
		opeke iz opečnih blokov	betona in betonskih blokov	drugih materialov	opeke in opečnih blokov	betona in betonskih blokov	drugih materialov	težkih panelov	lahkih panelov
SKUPAJ	95	34	50	8	-	3	-	-	-
pritličje	3	1	1	1	-	-	-	-	-
1-nadstropne	4	3	1	-	-	-	-	-	-
2-nadstropne	13	5	7	-	-	1	-	-	-
3-nadstropne	16	8	8	-	-	-	-	-	-
4-nadstropne	32	11	19	1	-	1	-	-	-
5-6-nadstropne	16	4	8	3	-	1	-	-	-
7-8-nadstropne	5	2	2	1	-	-	-	-	-
9-13-nadstropne	5	-	3	2	-	-	-	-	-
14-in več-nadstropne	1	-	1	-	-	-	-	-	-

4-1-1. Dokončane, izključno stanovanjske stavbe po sistemu graditve, opremljenosti z inštalacijami in številu nadstropij v družbeni lastnini 1986 (nadaljevanje)

Stavbe po opremljenosti z inštalacijami

	Dvigalo in centralno ogrevanje	Samo dvigalo	Samo centralno ogrevanje	Brez dvigala in centralnega ogrevanja
SKUPAJ	27	-	64	4
pritlične	-	-	3	-
1-nadstropne	-	-	2	2
2-nadstropne	-	-	12	1
3-nadstropne	-	-	15	1
4-nadstropne	-	-	32	-
5-6-nadstropne	16	-	-	-
7-8-nadstropne	5	-	-	-
9-13-nadstropne	5	-	-	-
14-in več nadstropne	1	-	-	-

4-1-2. Dokončane, izključno stanovanjske stavbe po sistemu graditve, opremljenosti z inštalacijami in številu nadstropij v družbeni lastnini 1987

	Skupaj stavbe	Stavbe po sistemu graditve in materialu zunanjih sten							
		tradicionalni, z zunanjimi stenami iz			polmontažni, z zunanjimi stenami iz			montažni, z zunanjimi stenami iz	
		opeke iz opečnih blokov	betona in betonskih blokov	drugih materialov	opeke in opečnih blokov	betona in betonskih blokov	drugih materialov	težkih panelov	lahkih panelov
SKUPAJ	100	57	33	6	-	-	-	-	4
pritlične	4	3	1	-	-	-	-	-	-
1-nadstropne	29	27	2	-	-	-	-	-	-
2-nadstropne	13	10	2	1	-	-	-	-	-
3-nadstropne	12	6	5	1	-	-	-	-	-
4-nadstropne	31	9	17	2	-	-	-	-	3
5-6-nadstropne	3	1	2	-	-	-	-	-	-
7-8-nadstropne	4	1	1	1	-	-	-	-	1
9-13-nadstropne	4	-	3	1	-	-	-	-	-
14-in več nadstropne	-	-	-	-	-	-	-	-	-

4-1-2. Dokončane, izključno stanovanjske stavbe po sistemu graditve, opremljenosti z inštalacijami in številu nadstropij v družbeni lastnini 1987 (nadaljevanje)

Stavbe po opremljenosti z inštalacijami

	Dvigalo in centralno ogrevanje	Sarno dvigalo	Samo centralno ogrevanje	Brez dvigala in centralnega ogrevanje
SKUPAJ	11	-	86	3
pritlične	4	-	4	-
1-nadstropne	29	-	28	1
2-nadstropne	13	-	12	1
3-nadstropne	12	-	12	-
4-nadstropne	31	-	30	1
5-6-nadstropne	3	-	3	-
7-8-nadstropne	4	-	4	-
9-13-nadstropne	4	-	4	-
14-in več nadstropne	-	-	-	-

4-2.-1. Dokončane, izključno stanovanjske stavbe (novogradnje) po sistemu graditve, opremljenosti z inštalacijami in številu nadstropij v lastnini občanov 1986

	Skupaj	Stavbe z zunanjimi stenami iz					Stavbe po inštalacijah			
		panelov	betona beton- skih blokov, opeke in kamna	sodob- nega mate- riala	lesa	drugih mate- rialov	elek- trika, vodovod in cen- tralno ogre- vanje	elek- trika in vodo- vod	elek- trika	brez inšta- lacij
SKUPAJ	5832	129	5181	363	17	142	4502	1330	-	-
pritlična	3964	101	3559	203	13	88	3102	862	-	-
1-nadstropna	1827	27	1586	156	4	54	1371	456	-	-
2-nadstropna	35	1	30	4	-	-	23	12	-	-
3-in več nadstropna	6	-	6	-	-	-	6	-	-	-

4-3.-1. Dokončane, izključno stanovanjske stavbe po nadstropjih in gradbeni velikosti ter dokončana stanovanja in vrednost opravljenih del na stavbah 1986

	Skupaj	Gradbena velikost stavb tisoč m ²	Vsa dokončana stanovanja v stavbi		Vrednost opravljenih del na stavbah od začetka do konca graditve milijon din
			število	površina tisoč m ²	
Družbena lastnina					
SKUPAJ	95	316	4223	232	32621
pritlične	3	7	84	4	758
1-nadstropne	4	3	34	2	305
2-nadstropne	13	26	318	18	4015
3-nadstropne	16	35	446	24	3165
4-nadstropne	32	88	1209	64	8509
5-6-nadstropne	16	85	1228	68	9123
7-8-nadstropne	5	31	391	22	2757
9-13-nadstropne	5	38	485	29	3839
14-in več-nadstropne	1	3	28	1	150
Lastnina občanov					
SKUPAJ	5832	1348	7265	763	116139
pritlične	3964	830	4103	446	73669
1-nadstropne	1827	451	2305	268	35016
2-nadstropne	35	10	63	6	828
3 in več-nadstropne	6	57	794	43	6626

4-2-2. Dokončane, izključno stanovanjske stavbe (novogradnje) po sistemu graditve, opremljenosti z inštalacijami in številu nadstropij v lastnini občanov 1987

	Skupaj	Stavbe z zunanjimi stenami iz					Stavbe po inštalacijah			
		panelov	betona beton- skih blokov, opeke in kamna	sodob- nega mate- riala	lesa	drugih mate- rialov	elek- trika, vodovod in cen- tralno ogre- vanje	elek- trika in vodo- vod	elek- trika	brez inšta- lacij
SKUPAJ	4881	244	4306	246	10	75	3911	970	-	-
pritlična	3235	179	2871	121	9	55	2610	625	-	-
1-nadstropna	1616	65	1405	125	1	20	1283	333	-	-
2-nadstropna	30	-	30	-	-	-	18	12	-	-
3-in več nadstropna	-	-	-	-	-	-	-	-	-	-

4-3-2. Dokončane, izključno stanovanjske stavbe po nadstropjih in gradbeni velikosti ter dokončana stanovanja in vrednost opravljenih del na stavbah 1987

	Skupaj	Gradbena velikost stavb tisoč m ²	Vsa dokončana stanovanja v stavbi		Vrednost opravljenih del na stavbah od začetka do konca graditve milijon din
			število	površina tisoč m ²	
Družbena lastnina					
SKUPAJ	100	253	3253	187	60859
pritlične	4	3	57	2	789
1-nadstropne	29	27	275	20	7308
2-nadstropne	13	14	192	11	3520
3-nadstropne	12	27	358	21	7694
4-nadstropne	31	110	1471	79	23786
5-6-nadstropne	3	8	117	6	2106
7-8-nadstropne	4	25	304	17	7206
9-13-nadstropne	4	40	499	30	8450
14-in več nadstropne	-	-	-	-	-
Lastnina občanov					
SKUPAJ	4881	1092	5406	608	189133
pritlične	3235	686	3392	376	124522
1-nadstropne	1616	398	1975	228	63223
2-nadstropne	30	8	39	5	1388
3 in več nadstropne	-	-	-	-	-

4-4-1. Dokončane, izključno stanovanjske stavbe po številu stanovanj, po nadstropjih in lastnini stavb 1986

	Stavbe po številu stanovanj						
	skupaj	1-2	3-10	11-20	21-50	51-100	več kot 100 stanovanj
SKUPAJ	5927	5298	541	14	46	22	6
družbena lastnina	95	-	7	14	46	22	6
lastnina občanov	5832	5298	534	-	-	-	-
pritlične	3967	3964	-	1	2	-	-
družbena lastnina	3	-	-	1	2	-	-
lastnina občanov	3964	3964	-	-	-	-	-
1-nadstropne	1831	1802	28	1	-	-	-
družbena lastnina	4	-	3	1	-	-	-
lastnina občanov	1827	1802	25	-	-	-	-
2-nadstropne	48	32	6	3	6	1	-
družbena lastnina	13	-	3	3	6	1	-
lastnina občanov	35	32	3	-	-	-	-
3-nadstropne	22	-	6	3	12	1	-
družbena lastnina	16	-	-	3	12	1	-
lastnina občanov	6	-	6	-	-	-	-
4-nadstropne	32	-	1	6	17	8	-
družbena lastnina	32	-	1	6	17	8	-
5-6-nadstropne	16	-	-	-	7	6	3
družbena lastnina	16	-	-	-	7	6	3
7-8-nadstropne	5	-	-	-	1	3	1
družbena lastnina	5	-	-	-	1	3	1
9-13-nadstropne	5	-	-	-	-	3	2
družbena lastnina	5	-	-	-	-	3	2
14 in več-nadstropne	1	-	-	-	1	-	-
družbena lastnina	1	-	-	-	1	-	-

4-4-2. Dokončane, izključno stanovanjske stavbe po številu stanovanj, po nadstropjih in lastnini stavb 1987

	Stavbe po številu stanovanj						
	skupaj	1-2	3-10	11-20	21-50	51-100	več kot 100 stanovanj
SKUPAJ	4981	4887	26	15	31	17	5
družbena lastnina	100	23	9	15	31	17	5
lastnina občanov	4881	4864	17	-	-	-	-
prillične	3239	3238	-	-	1	-	-
družbena lastnina	4	3	-	-	1	-	-
lastnina občanov	3235	3235	-	-	-	-	-
1-nadstropne	1645	1620	20	2	1	2	-
družbena lastnina	29	20	4	2	1	2	-
lastnina občanov	1616	1600	16	-	-	-	-
2-nadstropne	43	29	5	7	2	-	-
družbena lastnina	13	-	4	7	2	-	-
lastnina občanov	30	29	1	-	-	-	-
3-nadstropne	12	-	1	1	9	1	-
družbena lastnina	12	-	1	1	9	1	-
lastnina občanov	-	-	-	-	-	-	-
4-nadstropne	31	-	-	4	15	11	1
družbena lastnina	31	-	-	4	15	11	1
5-6-nadstropne	3	-	-	1	1	1	-
družbena lastnina	3	-	-	1	1	1	-
7-8-nadstropne	4	-	-	-	2	1	1
družbena lastnina	4	-	-	-	2	1	1
9-13-nadstropne	4	-	-	-	-	1	3
družbena lastnina	4	-	-	-	-	1	3
14 in več-nadstropne-	-	-	-	-	-	-	-
družbena lastnina	-	-	-	-	-	-	-

4-5-1. Vrednost opravljenih del (tekoče cene) in podatki o stanovanjih po občinah v SR Sloveniji 1986

	Vrednost opravljenih gradbenih del milijon din		Vrednost opravljenih del na stanovanjskih stavbah milijon din	Dokončana stanovanja 1)		Nedokončana stanovanja	
	skupaj	družbena lastnina		skupaj	površina m ²	skupaj	površina m ²
SR SLOVENIJA	501036	384365	156507	12937	1110981	32189	3348451
Ajdovščina	4332	2867	1293	94	10065	492	50325
Brežice	2274	1834	383	31	2769	324	31323
Celje	14309	11942	4238	416	40704	612	70772
Cerkljica	3566	1705	1531	132	19658	209	28496
Črnomelj	6153	3316	3281	140	13604	306	28757
Domžale	14090	7271	7515	267	16068	711	73279
Dravograd	2196	1951	440	58	3370	147	10090
Gornja Radgona	2570	1791	771	116	10605	290	29330
Grosuplje	6419	3848	2488	189	20657	784	87167
Hrastnik	3657	3272	937	90	5790	122	7584
Idrija	3369	2738	703	52	5029	327	30687
Ilirska Bistrica	2749	2253	407	16	1647	103	11111
Izola	3325	2463	1690	143	10467	313	29019
Jesenice	20047	18043	2264	230	23569	476	56926
Kamnik	4866	3965	1006	55	5563	548	55691
Kočevje	2523	1825	769	144	7073	128	13325
Koper	18989	16626	4804	290	21186	2187	186505
Kranj	19804	16430	5954	661	44791	1029	98900
Krško	4220	2791	1534	269	20609	312	35377
Laško	3039	2613	675	43	2461	236	24617
Lenart	2678	1858	813	104	9219	611	52914
Lendava	4239	3361	929	78	7005	113	15088
Litija	3376	2681	570	133	11726	230	25929
Ljubljana-Bežigrad	17607	13272	5117	605	37578	169	22284
Ljubljana-Center	14294	14231	989	72	4410	113	7454
Ljubljana-Moste-Polje	20593	19860	9765	940	60739	916	66283
Ljubljana-Šiška	19110	15970	4831	298	39481	406	61360
Ljubljana-Vič-Rudnik	33084	24531	10712	569	56619	455	41468
Ljutomer	2460	1067	1621	105	10327	289	32632
Logatec	1645	1266	917	132	12340	106	12948
Maribor-Pesnica	1768	1064	635	101	9022	459	43511
Maribor-Pobrežje	3899	3158	1951	280	20320	572	53700
Maribor-Rotovž	6610	6344	1274	302	20804	278	25190
Maribor-Ruše	3834	3320	1335	101	8329	367	32254
Maribor-Tabor	6391	5970	1757	92	9144	626	46736

1) Prikazana so stanovanja v družbeni lastnini in lastnini občanov.

4-5-1. Vrednost opravljenih del (tekoče cene) in podatki o stanovanjih po občinah v SR Sloveniji 1986
(nadaljevanje)

	Vrednost opravljenih gradbenih del milijon din		Vrednost opravljenih del na stanovanjskih stavbah milijon din	Dokončana stanovanja 1)		Nedokončana stanovanja	
	skupaj	družbena lastnina		skupaj	površina m ²	skupaj	površina m ²
Maribor-Tezno	10297	8172	2831	357	32353	1144	102964
Metlika	1853	957	787	119	7287	188	14084
Mozirje	2230	1112	938	35	4914	286	51876
Murska Sobota	11514	8738	3131	517	43450	242	24881
Nova Gorica	17870	13114	5167	341	37119	1365	165089
Novo mesto	14284	7170	7710	196	13328	1123	92238
Ormož	2729	1272	1424	138	13811	382	44183
Piran	6515	5617	2175	236	17548	261	21236
Postojna	5385	4295	1612	275	29705	650	79874
Ptuj	16914	13024	4339	425	37345	534	48640
Radlje ob Dravi	2757	1918	1299	102	11644	509	68346
Radovljica	10565	6726	4269	322	28473	431	52718
Ravne na Koroškem	7050	6192	1817	152	9314	668	66331
Ribnica	3607	2375	1306	79	8590	126	14380
Sevnica	4546	3473	1020	75	4716	437	40720
Sežana	7606	5209	2554	253	26992	768	73422
Slovenj Gradec	6072	3426	2606	159	16073	643	66420
Slovenska Bistrica	4947	3537	1708	379	32708	1062	98395
Slovenske Konjice	4717	3930	1276	180	15715	487	44980
Šentjur pri Celju	1396	1055	469	35	2555	84	8185
Škofja Loka	9236	6693	2761	199	21889	1425	246410
Šmarje pri Jelšah	3621	2402	1244	122	9718	348	33359
Tolmin	3629	3081	587	37	4328	117	13868
Trbovlje	6432	5709	1016	24	2006	474	37526
Trebnje	3546	1385	1637	146	12301	434	41917
Tržič	4728	1682	2880	121	17741	263	49182
Velenje	16656	15121	4628	327	25772	602	48088
Vrhnika	4697	3222	1810	57	7208	507	69341
Zagorje ob Savi	3795	2666	1458	50	4059	281	22861
Žalec	7056	2929	3465	131	9571	982	107905
Neopredeljeno med občinami	10661	10661	-	-	-	-	-

4-5-2. Vrednost opravljenih del (tekoča cena) in podatki o stanovanjih po občinah SR Slovenije 1987

	Vrednost opravljenih gradbenih del milijon din		Vrednost opravljenih del na stanovanjskih stavbah milijon din	Dokončana stanovanja 1)		Nedokončana stanovanja	
	skupaj	družbena lastnina		skupaj	površina m ²	skupaj	površina m ²
SR SLOVENIJA	1086440 ²⁾	884758 ²⁾	324584 ²⁾	10212	918167	32012	3351453
Ajdovščina	8412	5862	2541	154	13158	432	45759
Brežice	8331	7282	1812	68	4586	350	35320
Celje	32027	28922	8817	216	23006	569	66508
Cerknica	3809	2023	1859	107	12057	190	26722
Črnomelj	13176	5176	7613	166	14350	235	24961
Domžale	25583	18878	9367	223	19330	702	73358
Dravograd	2656	2298	473	44	2955	145	10751
Gornja Radgona	6677	4972	2293	120	11526	274	27894
Grosuplje	18185	12310	7684	209	23018	808	86014
Hrastnik	6985	6209	1703	95	5410	48	3444
Idrija	9298	7940	2284	78	6196	328	31148
Ilirska Bistrica	6360	5786	1150	39	4220	164	13585
Izola	9341	7979	3751	154	11655	325	29194
Jesenice	45539	41964	6771	171	19418	525	52829
Kamnik	9252	8444	952	14	1225	556	56136
Kočevje	5958	5203	1309	60	5294	210	21484
Koper	34758	28983	9682	289	23341	2286	198643
Kranj	40330	33898	8508	200	13923	1263	128204
Krško	13731	12302	3460	156	13332	284	32733
Laško	8416	6125	2718	35	2715	289	29126
Lenart	8077	6663	1451	162	13900	509	47645
Lendava	8641	7275	2127	33	3194	159	18071
Litija	8363	7192	1828	61	4942	249	25882
Ljubljana-Bežigrad	41453	39823	25060	81	8481	1039	74004
Ljubljana-Center	25493	25373	4376	58	3760	177	10850
Ljubljana-Moste-Polje	46550	44875	11371	620	40377	534	43155
Ljubljana-Šiška	28078	23474	4893	314	51867	234	40363
Ljubljana-Vič-Rudnik	63080	47334	24536	341	23417	465	51797
Ljutomer	6766	5003	1954	125	12390	209	25709
Logatec	4495	2851	2308	87	6832	155	17163
Maribor-Pesnica	8447	7022	1607	94	8523	464	44908
Maribor-Pobrežje	7343	6041	1199	82	6852	565	54191
Maribor-Rotovž	26361	25507	2893	28	2703	388	33404
Maribor-Ruše	6608	5740	1749	97	6930	318	28834
Maribor-Tabor	20601	19948	9740	364	23677	582	41710

1) Prikazana so stanovanja v družbeni lastnini in lastnini občanov.

2) Seštevek se ne ujema zaradi zaokroževanja.

4-5-2. Vrednost opravljenih del (tekoče cene) in podatki o stanovanjih po občinah SR Slovenije 1987
(nadaljevanje)

	Vrednost opravljenih gradbenih del milijon din		Vrednost opravljenih del na stanovanjskih stavbah milijon din	Dokončana stanovanja 1)		Nedokončana stanovanja	
	skupaj	družbena lastnina		skupaj	površina m ²	skupaj	površina m ²
Maribor-Tezno	37486	34685	7161	137	12398	1108	100892
Metlika	3566	1538	1699	62	4380	176	14141
Mozirje	6680	3904	3360	52	6668	316	55190
Murska Sobota	18278	13180	5224	230	21227	199	21962
Nova Gorica	32726	27092	8709	398	41280	1193	150697
Novo mesto	28542	20344	9382	165	11771	1295	105607
Ormož	5182	2574	2440	163	17516	316	37857
Piran	10459	7652	3939	149	12175	197	16378
Postojna	17006	13922	4026	212	28240	601	71567
Ptuj	38103	32998	6909	328	27223	471	48515
Radlje ob Dravi	7102	4668	3165	80	8499	487	66668
Radovljica	20735	14990	7310	313	26366	521	60055
Ravne na Koroškem	16032	13317	5782	356	25492	662	68072
Ribnica	8896	5522	3444	50	5740	140	15053
Sevnica	13914	10825	2318	128	12190	410	38602
Sežana	18446	10852	7270	210	20305	802	78357
Slovenj Gradec	12205	7897	5750	104	9554	688	71755
Slovenska Bistrica	12023	8479	3963	209	17768	1055	98161
Slovenske Konjice	11566	10469	2799	157	13326	471	44189
Šentjur pri Celju	3715	3061	1033	24	2134	85	10599
Škofja Loka	18354	11090	6810	149	23155	1462	254090
Šmarje pri Jelšah	8035	4864	3033	65	4861	381	37143
Tolmin	7429	6386	2314	68	5692	98	12380
Trbovlje	11344	10186	4750	82	4055	412	35708
Trebnje	5505	3185	1771	105	8341	418	42685
Tržič	12244	4958	7286	61	10060	254	48217
Velenje	28263	24921	8137	307	22790	411	35578
Vrhnika	7399	4858	2955	112	12405	490	67014
Zagorje ob Savi	12072	10378	2599	140	9157	220	19524
Žalec	12005	7412	4589	451	44839	643	73298
Neopredeljeno med občinami	21975	21891	-	-	-	-	-

4-6-1. Cene stanovanj, ki so jih gradili gradbeni ozdi 1971-1986

	Število dokončanih stanovanj 1)	Povprečna cena za m ² din	Povprečni stroški gradnje za m ² din	Udeležba stroškov gradnje v skupni ceni %
1971	3453	3104	2281	75,7
1972	3447	3352	2745	81,9
1973	5224	3800	3119	82,1
1974	6856	4473	3709	82,9
1975	6742	5689	4716	82,9
1976	7894	6744	5525	82,1
1977	4913	7425	5848	78,8
1978	5957	8767	6702	76,5
1979	5447	11099	8456	76,2
1980	7638	13995	10744	76,8
1981	8113	19437	14754	75,9
1982	6254	25493	19244	75,5
1983	5160	33734	25451	75,4
1984	4848	48605	37788	77,7
1985	4810	91315	72627	79,5
1986	4547	183297	144338	78,7
Celje	131	222886	182439	81,9
Jesenice 2)	23	169921	122892	72,3
Kamnik 2)	95	151000	123234	81,6
Koper	117	337480	224340	66,5
Kranj	412	204862	156921	76,6
Ljubljana	1452	166475	128649	77,3
Maribor	379	232041	189814	81,8
Murska Sobota	58	193988	134309	69,2
Ptuj	108	159736	136719	85,6
Ostala naselja	1772	164477	133141	80,9
NOSILCI GRADITVE				
Gradbene organizacije	590	205149	156736	76,4
Samoupr.stanov.skup.	2649	185979	148627	79,9
Stanovanjske zadruga	271	161743	131127	81,1
Organizac.za urejanje zemljišč	1037	159283	121212	76,1
Drugi	-	-	-	-
OBLIKA GRADITVE				
Usmerjena graditev	4170	181072	142878	78,9
Za trg	377	212792	162725	76,5

1) Do vključno 1976 so navedeni podatki o pogodbenih prodajnih cenah stanovanj, ki so jih organizacije gradile za trg. Od 1977 dalje so navedeni podatki za dokončana stanovanja, za katera je bil opravljen končni obračun stroškov.

2) Mesta, v katerih so v letu 1986 opravili končni obračun stroškov samo za eno stanovanjsko stavbo.

4-6-2. Cene stanovanj, ki so jih gradili gradbeni ozdi 1972-1987³⁾

	Število dokončanih stanovanj 1)	Povprečna cena za 1 m ² din	Povprečni stroški gradnje za 1 m ² din	Udeležba stroškov gradnje v skupni ceni %
1972	3447	3352	2745	81,9
1973	5224	3800	3119	82,1
1974	6856	4473	3709	82,9
1975	6742	5689	4716	82,9
1976	7894	6744	5525	82,1
1977	4913	7425	5848	78,8
1978	5957	8767	6702	76,5
1979	5447	11099	8456	76,2
1980	7638	13995	10744	76,8
1981	8113	19437	14754	75,9
1982	6254	25493	19244	75,5
1983	5160	33734	25451	75,4
1984	4848	48605	37788	77,7
1985	4810	91315	72627	79,5
1986	4547	183297	144338	78,7
1987	3354	412971	319447	77,4
Celje	157	563677	450278	79,9
Izola	9	510587	425622	83,4
Kranj	96	653661	542735	83,0
Ljubljana	1023	356128	275139	77,3
Maribor	504	406005	293370	72,3
Murska Sobota	46	307989	226072	73,4
Nova Gorica 2)	45	457882	418902	91,5
Novo mesto 2)	63	307315	237271	77,2
Radovljica	19	240190	208663	86,9
Škofja Loka	16	288734	191315	66,3
Velenje	218	383036	303817	79,3
Druga naselja	1158	452168	344427	76,2
NOSILCI GRADITVE				
Gradbene organizacije	347	452719	363049	80,2
Samoupravne stanov.skup.	1793	420549	318330	75,7
Organizac.za urejanje zemljišč	723	299301	232843	77,8
Organizacije za izgradnjo naselij	491	486676	373879	76,8
Drugo	-	-	-	-
OBLIKA GRADITVE				
Usmerjena graditev	2915	404291	310976	76,9
Za trg	439	507550	403422	79,5

1) Do vključno 1976 so navedeni podatki o pogodbenih prodajnih cenah stanovanj, ki so jih organizacije gradile za trg. Od 1977 dalje so navedeni podatki za dokončana stanovanja, za katera je bil opravljen končni obračun stroškov.

2) Mesta, v katerih so v letu 1987 opravili končni obračun stroškov samo za eno stanovanjsko stavbo.

3) V letu 1987 je bilo razširjeno število izbranih mest, zato za nova opazovana mesta ni primerjave s predhodnim obdobjem.

4-6-3. Cene stanovanj, ki so jih gradili gradbeni ozdi, po občinah SR Slovenije 1986¹⁾

	Število dokončanih stanovanj	Površina stanovanj	Povprečna končna cena za m ²		Povprečni stroški gradnje za m ² dln	Udeležba stroškov gradnje v končni ceni %
			dln	indeks 1986/1985		
SR SLOVENIJA	4547	249576	183297	200,7	144338	78,7
Ajdovščina	27	1388	160768	202,4	133140	82,8
Brežice	38	2043	148462	-	130730	88,1
Celje	131	6570	222886	267,1	182439	81,9
Cerknica 2)	6	303	213332	-	136866	64,2
Črnomelj 2)	19	965	194702	234,2	165851	85,2
Dravograd	22	1203	145422	240,9	133325	91,7
Gornja Radgona 2)	19	1135	271574	-	245155	90,3
Grosuplje 2)	18	881	158451	148,6	96605	61,0
Hrastnik 2)	73	4324	156477	-	136349	87,2
Izola	64	3558	195289	216,7	158278	81,0
Jesenice 2)	23	1185	169921	198,0	122892	72,3
Kamnik 2)	95	4957	151000	247,2	123234	81,6
Kočevje	26	1239	73483	132,9	60166	81,9
Koper	117	6323	337480	305,0	224340	66,5
Kranj	412	24138	204862	155,2	156921	76,6
Krško 2)	54	2963	133169	87,6	108415	81,4
Laško	10	456	278618	-	232685	83,5
Lendava	21	1008	148935	-	126082	84,7
Litija 2)	17	950	140942	143,7	113070	80,2
Ljubljana-Bežigrad	381	21179	154580	139,9	124024	80,2
Ljubljana-Moste-Polje	712	43661	149619	175,5	113511	75,9
Ljubljana-Šiška	288	13778	241840	-	187652	77,6
Ljubljana-Vič-Rudnik 2)	71	3257	150967	155,3	112049	74,2
Ljutomer 2)	20	1054	176346	241,3	143067	81,1
Logatec 2)	57	2733	209000	329,4	167630	80,2
Maribor	379	20710	232041	197,3	189814	81,8
Metlika 2)	50	2434	94921	-	87800	92,5
Mozirje 2)	11	428	215379	348,3	171055	79,4
Murska Sobota	58	2799	193988	241,5	134309	69,2
Nova Gorica 2)	53	2842	185185	276,9	144765	78,2
Novo mesto	101	5341	191510	242,0	148491	77,5
Ormož	20	1041	183703	167,0	151374	82,4
Piran	88	4501	152907	253,4	105812	69,2
Postojna	41	2125	163560	227,5	143685	87,8
Ptuj	108	6419	159736	234,7	136719	85,6
Radlje ob Dravi	18	828	278921	-	206593	74,1
Radovljica	149	7653	170174	215,8	149735	88,0
Ravne na Koroškem	69	3712	249657	282,0	191878	76,9
Sevnica 2)	26	1192	140220	185,7	118693	84,6
Sežana	19	1165	165702	185,2	132407	79,9
Slovenj Gradec 2)	29	1473	167138	219,3	147712	88,4
Slovenske Konjice 2)	24	1483	227543	327,1	177614	78,1
Šentjur pri Celju 2)	3	152	384277	-	357378	93,0
Škofja Loka	71	3724	149962	239,0	125073	83,4
Šmarje pri Jelšah 2)	25	1124	156982	136,6	136817	87,2
Tolmin	38	1949	143336	233,3	104694	73,0
Trebnje	50	2710	102929	100,0	87179	84,7
Tržič 2)	28	1440	180000	178,5	147776	82,1
Velenje	162	8935	145725	234,3	112976	77,5
Vrhnika 2)	39	2179	237608	257,7	190731	80,3
Zagorje ob Savi	75	5039	113910	100,0	98067	86,1
Žalec	92	4927	144338	234,4	93733	64,9

1) V neomenjenih občinah v 1986 ni bil opravljen končni obračun stroškov za dokončana stanovanja.

2) V občini je bil opravljen končni obračun stroškov samo za eno stavbo.

4-6-4. Cene stanovanj, ki so jih gradili gradbeni ozdi po občinah SR Slovenije 1987¹⁾

	Število dokončanih stanovanj	Površina stanovanj	Povprečna končna cena za m ²		Povprečni stroški gradnje za m ² dln	Udeležba stroškov gradnje v končni ceni %
			dln	indeks $\frac{1987}{1986}$		
SR SLOVENIJA	3354	189352	412971	225,3	319447	77,4
Ajdovščina ²⁾	19	950	375250	233,4	290021	77,3
Brežice 2)	46	2510	335071	225,7	276524	82,5
Celje	157	7886	563677	252,9	450278	79,9
Cerknica 2)	12	510	700597	328,4	393232	56,1
Črnomelj	43	2298	484574	248,9	448322	92,5
Domžale 2)	64	2877	768742	-	574250	74,7
Dravograd 2)	15	817	304539	209,4	270360	88,8
Hrastnik 2)	42	2101	455725	209,4	329963	72,4
Izola	80	4743	359397	184,0	280629	78,1
Jesenice	49	2668	485615	285,8	371705	76,5
Kočevje 2)	18	1088	171042	232,8	131831	77,1
Kranj	96	5976	653661	319,1	542735	83,0
Krško	46	2453	546078	410,1	418203	76,6
Lendava 2)	8	510	353742	237,5	290953	82,3
Litija 2)	29	1383	269445	191,2	216400	80,3
Ljubljana-Bežigrad 2)	28	1528	362393	234,4	294770	81,3
Ljubljana-Moste-Polje	597	36390	291709	195,0	226670	77,7
Ljubljana-Šiška 2)	28	1403	437176	180,8	352514	80,6
Ljubljana-Vič-Tudnik	370	24435	447018	296,1	341651	76,4
Ljutomer	36	1654	271347	153,9	217547	80,2
Logatec 2)	54	2460	499255	238,9	440951	88,3
Maribor	560	31111	415083	178,9	302030	72,8
Murska Sobota	46	2206	307989	158,8	226072	73,4
Nova Gorica 2)	45	2733	457882	247,3	418902	91,5
Novo mesto 2)	63	3438	307315	160,5	237271	77,2
Ormož ²⁾	12	500	352254	191,8	319896	90,8
Postojna 2)	36	1799	472650	289,0	428035	90,6
Radlje ob Dravi	32	1698	472032	169,2	389880	82,6
Radovljica	94	5282	339489	199,5	240829	70,9
Ravne na Koroškem	74	3816	393715	157,7	326909	83,0
Ribnica 2)	9	478	366680	-	271116	73,9
Sevnica 2)	12	571	367025	261,7	288945	78,7
Slovenj Gradec	66	3477	687031	411,1	388052	56,5
Slovenska Bistrica	34	1611	319436	-	212308	66,5
Slovenske Konjice	44	2608	373022	163,9	294326	78,9
Šentjur pri Celju	23	1455	827570	215,4	658806	79,6
Škofja Loka	16	906	288734	192,5	191315	66,3
Šmarje pri Jelšah	41	1752	409631	260,9	265765	64,9
Tolmin	22	1186	292198	203,9	242779	83,1
Velenje	218	12167	383036	262,8	303817	79,3
Zagorje ob Savi 2)	50	2829	584278	512,9	434484	74,4
Zalec	20	1089	274260	190,0	215844	78,7

1) V neomenjenih občinah v 1987 ni bil opravljen končni obračun stroškov za dokončana stanovanja.

2) V občini je bil opravljen končni obračun stroškov samo za eno stavbo.

4-7-1. Graditev stanovanj po mestih SR Slovenije 1986

	Predvi- dena stano- vanja	Dokončana stanovanja						Nedo- končana stano- vanja
		skupaj	garso- njere in enosob- na	2- sobna	3- sobna	4- sobna	5 in več sobna	
SR SLOVENIJA	17587 1481056	6862 491156	1963 77615	1951 112991	1498 112480	713 76751	737 111319	10057 945216
Družbena lastnina	8487 478512	4403 240454	1656 64172	1612 93548	921 64841	113 9505	101 8388	3791 221706
Lastnina občanov	9100 1002544	2459 250702	307 13443	339 19443	577 47639	600 67246	636 102931	6266 723510
Celje	466 42328	239 17886	68 2459	17 853	66 4068	45 4456	43 6050	227 24442
Družbena lastnina	220 10903	151 7493	64 2368	14 732	58 3310	14 1003	1 80	69 3410
Lastnina občanov	246 31425	88 10393	4 91	3 121	8 758	31 3453	42 5970	158 21032
Jesenice	278 22651	132 11251	36 1326	25 1345	12 921	5 454	54 7205	146 11400
Družbena lastnina	162 8171	72 3555	36 1326	24 1308	12 921	- -	- -	90 4616
Lastnina občanov	116 14480	60 7696	- -	1 37	- -	5 454	54 7205	56 6784
Koper	587 46661	167 10599	19 659	81 4472	51 3692	15 1656	1 120	341 28672
Družbena lastnina	221 13702	139 8335	12 476	79 4382	46 3281	2 196	- -	82 5367
Lastnina občanov	366 32959	28 2264	7 183	2 90	5 411	13 1460	1 120	259 23305
Kranj	596 42370	358 21604	110 4873	154 9234	47 3506	41 3228	6 763	238 20766
Družbena lastnina	452 26680	338 19703	110 4873	154 9234	37 2753	37 2843	- -	114 6977
Lastnina občanov	144 15690	20 1901	- -	- -	10 753	4 385	6 763	124 13789
Ljubljana-del	4060 300746	2079 147593	677 27946	540 30903	540 40240	123 12950	199 35554	1619 131782
Družbena lastnina	2626 156752	1281 74743	434 16756	346 19392	352 25765	49 4522	100 8308	1195 73307
Lastnina občanov	1434 143994	798 72850	243 11190	194 11511	188 14475	74 8428	99 27246	424 58475

4-7-1. Graditev stanovanj po mestih SR Slovenije 1986 (nadaljevanje)

	Predvidena stanovanja	Dokončana stanovanja						Nedokončana stanovanja
		skupaj	garsonjere in enosobna	2-sobna	3-sobna	4-sobna	5 in več sobna	
Maribor-del	1585 107626	556 35345	127 4678	147 8190	194 12966	59 6194	29 3317	925 66811
Družbena lastnina	1083 59512	427 23139	123 4565	138 7650	155 9983	11 941	- -	553 31008
Lastnina občanov	502 48114	129 12206	4 113	9 540	39 2983	48 5253	29 3317	372 35803
Murska Sobota	304 18013	250 14481	104 3939	114 6715	15 1242	8 1053	9 1532	54 3532
Družbena lastnina	267 13636	224 11298	102 3863	112 6635	10 800	- -	- -	43 2338
Lastnina občanov	37 4377	26 3183	2 76	2 80	5 442	8 1053	9 1532	11 1194
Nova Gorica	268 25235	75 6423	27 1216	18 1091	12 856	4 553	14 2707	193 18812
Družbena lastnina	157 9138	53 2829	27 1216	17 1019	9 594	- -	- -	104 6309
Lastnina občanov	111 16097	22 3594	- -	1 72	3 262	4 553	14 2707	89 12503
Novo mesto	400 29331	118 6741	23 922	75 4155	12 812	4 420	4 432	282 22590
Družbena lastnina	179 9701	101 5357	19 774	72 3943	10 640	- -	- -	78 4344
Lastnina občanov	221 19630	17 1384	4 148	3 212	2 172	4 420	4 432	204 18246
Ptuj	218 13498	106 6490	29 1164	51 3184	23 1792	3 350	- -	112 7008
Družbena lastnina	196 11375	100 5910	29 1164	50 3129	21 1617	- -	- -	96 5465
Lastnina občanov	22 2123	6 580	- -	1 55	2 175	3 350	- -	16 1543
Velenje	573 37475	211 14668	56 2567	89 5671	17 1273	23 2225	26 2932	362 22807
Družbena lastnina	439 25241	142 8333	56 2567	77 5082	9 684	- -	- -	297 16908
Lastnina občanov	134 12234	69 6335	- -	12 589	8 589	23 2225	26 2932	65 5899

4-7-2. Graditev stanovanj po mestih SR Slovenije 1987

	Predvidena stanovanja	Dokončana stanovanja						Nedokončana stanovanja
		skupaj	garsonjere in enosobna	2-sobna	3-sobna	4-sobna	5 in več sobna	
SR SLOVENIJA	14154 1286766	4785 366448	1057 41738	1449 82015	1176 90607	598 65487	505 86601	9151 903206
Družbena lastnina	6383 381000	3363 195031	1014 40394	1341 75780	840 60536	141 14454	27 3867	2936 181059
Lastnina občanov	7771 905766	1422 171417	43 1344	108 6235	336 30071	457 51033	478 82734	6215 722147
Celje	241 26401	52 6320	1 27	5 215	3 184	8 817	35 5077	189 20081
Družbena lastnina	68 3626	5 254	- -	3 132	2 122	- -	- -	63 3372
Lastnina občanov	173 22775	47 6066	1 27	2 83	1 62	8 817	35 5077	126 16709
Jesenice	244 17269	73 5626	20 774	18 1012	13 966	12 1521	10 1353	171 11643
Družbena lastnina	179 9337	46 2382	20 774	18 1012	8 596	- -	- -	133 6955
Lastnina občanov	65 7932	27 3244	- -	- -	5 370	12 1521	10 1353	38 4688
Koper	557 47850	107 8823	14 559	31 1388	34 2985	27 3731	1 160	376 32074
Družbena lastnina	178 13559	89 7262	11 509	29 1296	30 2588	19 2869	- -	89 6297
Lastnina občanov	379 34291	18 1561	3 50	2 92	4 397	8 862	1 160	287 25777
Kranj	545 47695	156 9801	62 2928	47 2971	40 3157	5 495	2 250	389 37894
Družbena lastnina	274 15933	146 8889	61 2880	47 2971	36 2854	2 184	- -	128 7044
Lastnina občanov	271 31762	10 912	1 48	- -	4 303	3 311	2 250	261 30850
Ljubljana-del	2056 186223	1186 99363	286 11872	279 15633	355 25947	111 10778	155 35133	870 86860
Družbena lastnina	1474 97287	989 62428	280 11654	259 14444	332 23916	91 8547	27 3867	485 34859
Lastnina občanov	582 88936	197 36935	6 218	20 1189	23 2031	20 2231	128 31266	385 52001

4-7-2. Graditev stanovanj po mestih SR Slovenije 1987 (nadaljevanje)

	Predvi- dena stano- vanja	Dokončana stanovanja						Nedo- končana stano- vanja
		skupaj	garso- njere in eno- sobna	2- sobna	3- sobna	4- sobna	5 in več sobna	
Maribor-del	1379 95568	372 24260	58 2062	121 6449	133 9134	35 3482	25 3133	1007 71308
Družbena lastnina	938 53236	294 16505	55 1998	112 5941	119 7916	8 650	- -	644 36731
Lastnina občanov	441 42332	78 7755	3 64	9 508	14 1218	27 2832	25 3133	363 34577
Murska Sobota	89 5931	55 3275	33 1424	11 684	5 374	3 339	3 454	34 2656
Družbena lastnina	71 4167	43 2067	33 1424	10 643	- -	- -	- -	28 2100
Lastnina občanov	18 1764	12 1208	- -	1 41	5 374	3 339	3 454	6 556
Nova Gorica	290 25429	152 10838	31 1260	47 2923	61 4587	7 856	6 1212	138 14591
Družbena lastnina	197 12144	128 7816	31 1260	45 2783	50 3615	2 158	- -	69 4328
Lastnina občanov	93 13285	24 3022	- -	2 140	11 972	5 698	6 1212	69 10263
Novo mesto	448 33373	103 6888	11 265	44 2249	35 2491	1 94	12 1789	345 26485
Družbena lastnina	199 10998	80 4453	8 200	38 1850	34 2403	- -	- -	119 6545
Lastnina občanov	249 22375	23 2435	3 65	6 399	1 88	1 94	12 1789	226 19940
Ptuj	134 9473	105 6170	31 1298	57 3560	13 994	2 208	2 110	29 3303
Družbena lastnina	96 5465	96 5456	31 1298	56 3495	9 672	- -	- -	- -
Lastnina občanov	38 4008	9 705	- -	1 65	4 322	2 208	2 110	29 3303
Velenje	406 25167	193 11309	52 2040	77 4252	52 3679	7 689	5 649	213 13858
Družbena lastnina	330 18222	175 9647	51 2005	74 4105	50 3537	- -	- -	155 8575
Lastnina občanov	76 6945	18 1662	1 35	3 147	2 142	7 689	5 649	58 5283

5. PORABLJEN GRADBENI IN POGONSKI MATERIAL

5-1. Porabljen gradbeni material po vrstah, količini in vrednosti (tekoče cene) 1986

	Merska enota	Količina	Vrednost tisoč din		Merska enota	Količina	Vrednost tisoč din
Elementi za zidanje				Elementi za armirani beton			
Polna opeka	tisoč kos.	20946	1041459	Žebliji	tona	25710	5545621
Votla opeka	tisoč kos.	26406	834387		kg	979634	361061
Fasadna opeka polna	tisoč kos.	13114	509154	Gradbeni les			
Votli bloki	tisoč kos.	37252	738415	Les iglavcev	m ³	117613	6926569
Fasadni bloki	tisoč kos.	667	27298	Oblovina iglavcev	m ³	19177	6236505
Opeka in bloki iz cementsa in žilindre	tisoč kos.	12211	282960	Les listavcev	m ³	11331	672482
Opeka in bloki iz drugih materialov	tisoč kos.	17481	649568	Oblovina listavcev	m ³	6920	358066
Elementi za stropne				Pragi vseh vrst	kos	87902	1284872
Monta bloki in opečna polnila	tisoč kos.	3655	90902	Opažne plošče	m ²	168668	6960056
Polmontažne in montažne gredice	tisoč m	384	235632	Jamski les	m ³	9198	157610
Bloki za stropne, oboke	tisoč kos.	369	13693	Material za izolacijo in premaze			
Predizdelani elementi in končne konstrukcije				Strešna lepenka	rola	159693	863203
Lahke gradbene plošče za zunanje stene	m ²	108733	327430	Bitumen in drugi bitumenski izdelki	tona	73546	8771301
Plošče za obloge sten	m ²	61207	90902	Drugi izolacijski materiali	tona	22025	2431000
Lahke gradbene plošče za predelne stene	m ²	37090	130178	Barve, laki, emajli, firmeži, razredčila	kg	5398593	2981410
Lahke gradbene plošče za stropne	m ²	119790	205684	Strešna kritina			
Lahke gradbene plošče za izolacijo	m ²	415125	546598	Materiali iz azbest. cementsa	m ²	465409	591331
Mavčne plošče	m ²	74535	288744	Strešniki	tisoč kos.	15185	2375482
Zidni elementi-paneli	m ²	82088	606635	Drugi materiali za strehe	m ²	86756	244095
Jeklene konstrukcije za mostove	tona	80	36600	Material za pode in oblaganje zidov			
Druge jeklene konstrukcije	tona	793	153605	Umetne mase za pode	tona	1052	430564
Gradbene konstrukcije za nizke gradnje	tona	2326	57957	Keramične ploščice	m ²	800614	2035003
Gradbene konstrukcije za visoke gradnje	tona	1569	82778	Kamnite ploščice	m ²	42518	380844
Lesene konstrukcije	m ³	4371	234603	Plošče iz mletega kamna	m ²	6593	16559
Veživni material				Teraco plošče	m ²	36400	73517
Negašeno apno	tona	899	20970	Plošče na osnovi lesa	m ²	371735	650022
Hidrirano apno	tona	23558	617539	Bukov, hrastov parket	m ²	89985	409600
Pečeni mavec	tona	6219	164394	Lamelirani parket	m ²	195442	587204
Portland cement	tona	311501	620060	Ladijski pod, stenske in stropne obloge	m ²	373375	997795
Druge vrste cementsa	tona	88623	1995285	Plošče iz plastičnih mas	m ²	8207	8089
Plastična veziva	tona	2678	412396	Tapete	m ²	115444	29417
Cementna malta	m ³	5076	74157	Material za napeljavo vode, kanalizacije, ogrevanje, prezračevanja in sanitarne naprave			
Sveži beton	m ³	538847	7529649	Brezšivne cevi	kg	8272533	3589874
Agregati in profilni material iz kamna				Šivne cevi	kg	7105819	2117834
Profilni materiali iz kamna	m ³	45599	141624	Litoželezne cevi in fazonski deli	kg	2853654	1217418
Lomljen tehnični kamen	m ³	111000	268854	Plastične cevi	kg	3130361	1996462
Tolčen kamen in drobir	M ³	534102	1201754	Svinčene cevi	tona	382	178760
Agregati za beton	m ³	798050	2350295	Kanalizacijske cevi iz keramike	tona	81	9470
Gramoz	m ³	3057356	4221458	Fitingi in prirobnice	tona	2516	1418805
Pesek	m ³	1984346	9806903	Azbestno-cementne cevi	tona	5709	706651
Teraco granulati	tona	2628	26723	Betonske cevi	tona	72266	2143910
Material za armiranje in pritrdjevanje				Sanitarna keramika	tona	828	223470
Betonsko jeklo	tona	61387	10974944	Sanitarna oprema iz pločevine in litega železa	tona	907	302241
Črna in pocinkana žica	tona	2582	769092				
Drugi profili železa	tona	13877	3178184				

5-1. Porabljen gradbeni material po vrstah, količini in vrednosti (tekoče cene) 1986 (nadaljevanje)

	Merska enota	Količina	Vrednost tisoč din		Merska enota	Količina	Vrednost tisoč din
Sanitarna oprema iz plastičnih mas	tona	286	70350	Pocinkana in cinkova pločevina	kg	5246780	2433102
Druga keramika za grad.	tona	17	2375	Pločevina iz aluminija	kg	2016871	2287933
Kotli za ogrevanje	kos	1047	425320	Termoizolacijsko steklo	tisoč m ²	1604	4351363
Radiatorji vseh vrst	m ²	528172	6323923	Druge vrste stekla	tisoč m ²	1244	1861911
Material za napeljavo jakega in šibkega toka				Konstrukcije iz bakrenih kovin	tona	115	109908
Bakrene vrvi in žice	kg	154713	108961	Grad. kovinski elementi	tona	711	169753
Žice iz aluminija in aluminijastih zlitin	kg	141130	97275	Lesena vrata in okna	kos	49898	2031319
Aluminijaste in jekleno-alumin. vrvi	kg	167275	160654	Lesene predelne stene in harmonika vrata	m ²	2819	63470
Izolirani prevodniki	tona	2322	953294	Vgrajene omare	tisoč din	-	203907
Kabli vseh vrst	tona	16061	6676649	Drugi material za vgrajevanje	tisoč din	-	16984400
Instalacijski material	tisoč din	-	4505961	Drugi neomenjeni material	tisoč din	-	7962248
Elektroizolatorji	tona	420	120275				
Drugi material za ogrevanje							
Železniške tračnice	tona	10951	1297813				
Črna pločevina	kg	13951323	3865531				

5-2. Porabljen material za pogon, razsvetljavo in kurjavo 1986

	Merska enota	Količina	Vrednost tisoč din		Merska enota	Količina	Vrednost tisoč din
Električna energija	MWh	194683	4769458	Bencin	tona	16962	4040240
Premog	tona	29485	617781	Plinsko olje	tona	90398	15544376

5-3. Porabljen gradbeni material po vrstah, količini in vrednosti (tekoče cene) 1987

	Merska enota	Količina	Vrednost tisoč din		Merska enota	Količina	Vrednost tisoč din
Elementi za zidanje			6524772	beton	tona	23163	9153059
Polna opeka	tisoč kos.	10379	1244190	Žebliji	kg	1002624	757882
Votla opeka	tisoč kos.	24859	1838523	Gradbeni les			18437453
Fasadna opeka polna	tisoč kos.	3046	419965	Les iglavcev	m ³	105644	12742888
Votli bliki	tisoč kos.	25110	1211947	Oblovina iglavcev	m ³	15819	1366408
Fasadni bloki	tisoč kos.	824	65966	Les listavcev	m ³	9348	1189519
Opeka in bloki iz cementsa in žlindre	tisoč kos.	13182	906951	Oblovina listavcev	m ³	4864	222862
Opeka in bloki iz drug. materialov	tisoč kos.	13015	837230	Pragi vseh vrst	kos	71969	1204325
Elementi za stropce			657648	Opažne plošče	m ²	7801	1426469
Monta bloki in opečna polnila	tisoč kos.	4068	320442	Jamski les	m ³	5290	284982
Polmontažne in montažne gredice	tisoč m	272	303895	Material za izolacijo in premaze			22402934
Bloki za stropce, oboke	tisoč kos.	421	33311	Strešna lepenka	rola	176229	1305858
Predizdelani elementi in končne konstrukcije			6189608	Bitumen in drugi bitumenski izdelki	tona	64369	9565560
Lahke gradbene plošče za zunanje stene	m ²	33482	223673	Drugi izolacijski materiali	tona	9019	3405301
Plošče za obloge sten	m ²	50035	160261	Barve, laki, emajli, firneži, razredčila	kg	5645447	8126215
Lahke gradbene plošče za predeine stene	m ²	67340	402967	Strešna kritina			3314062
Lahke gradbene plošče za stropce	m ²	38134	164426	Materiali iz azbest.cementa	m ²	444317	1005112
Lahke gradbene plošče za izolacijo	m ²	507934	1275986	Strešniki	tisoč kos.	4738	1017171
Mavčne plošče	m ²	170742	1018255	Drugi materiali za strehe	m ²	305659	1291779
Zidni elementi-paneli	m ²	7600	75848	Material za pode in oblaganje zidov			11105594
Jeklene konstrukcije za mostove	tona	19	4895	Umetne mase za pode	tona	1523	820383
Druge jeklene konstrukcije	tona	2250	843294	Keramične ploščice	m ²	756706	4059764
Gradbene konstrukcije za nizke gradnje	tona	4957	224092	Kamnite ploščice	m ²	22345	316286
Gradbene konstrukcije za visoke gradnje	tona	486	26145	Plošče iz mletega kalumna	m ²	4239	60932
Lesene konstrukcije	m ²	12246	1769766	Teraco plošče	m ²	26960	135587
Vežvni material			39685414	Plošče na osnovi lesa	m ²	455239	2554401
Negašeno apno	tona	3779	181952	Bukev, hrastov parket	m ²	89264	757377
Hidrirano apno	tona	27448	1322723	Lamelirani parket	m ²	133156	805206
Pečeni mavec	tona	2034	157063	Ladijski pod, stenske in stropne obloge	m ²	213404	1086862
Portland cement	tona	323310	13446741	Plošče iz plastičnih mas	m ²	9281	33526
Druge vrste cementa	tona	83214	3880688	Tapete	m ²	122277	475270
Plastična veziva	tona	4867	970721	Material za napeljavo vode, kanalizacije, ogrevanje, prezračevanje in sanitarne naprave			31841050
Cementna malta	m ³	20842	699918	Brezšivne cevi	kg	5111755	3683082
Svež beton	m ³	620307	19025608	Šivne cevi	kg	6205304	3645513
Agregati in profilni material iz kamna			23181739	Litoželezne cevi in fazonski deli	kg	2968635	3108909
Profilni materiali iz kamna	m ³	42524	343966	Plastične cevi	kg	3831329	5246946
Lomljen tehnični kamen	m ³	190617	641995	Svinčene cevi	tona	274	215990
Tolčen kamen in drobir	m ³	540028	3237186	Kanalizacijske cevi iz keramike	tona	83	15485
Agregati za beton	m ³	874704	5207405	Fitingi in prirobnice	tona	2815	3112810
Gramoz	m ³	2494823	7535026	Azbestno-cementne cevi	tona	16839	1944671
Pesek	m ³	1105766	6197582	Betonske cevi	tona	51373	2084525
Teraco granulati	tona	883	18579	Sanitarna keramika	tona	541	432963
Material za armiranje in pritrjevanje			31390788	Sanitarna oprema iz pločevine in litega železa	tona	2029	879418
Betonsko jeklo	tona	55683	17766879	Sanitarna oprema iz plastičnih mas	tona	70	89295
Črna pocinkana žica	tona	707	344416				
Drugi profili železa	tona	8727	3368552				
Elementi za armirani							

5-3. Porabljen gradbeni material po vrstah, količini in vrednosti (tekoče cene) 1987 (nadaljevanje)

	Merska enota	Količina	Vrednost tisoč din		Merska enota	Količina	Vrednost tisoč din
Druga keramika za grad.	tona	19	16550	Črna pločevina	kg	8416867	4569705
Bakrene vrvi in žice	kos	1047	947162	Pocinkana in cinkova pločevina	kg	4382387	2879964
Kotli za ogrevanje	m ²	399808	6417731	Pločevina iz aluminija	kg	2122251	4173432
Radiatorji vseh vrst				Termoizolacijsko steklo	tisoč m ²	66	462913
Material za napeljavo jakega in šibkega toka			18176497	Druge vrste stekla	tisoč m ²	638	1611310
Bakrene vrvi in žice	kg	162633	269483	Konstrukcije iz bakrenih kovin	tona	187	268079
Žice iz aluminija in aluminijastih zlitin	kg	93041	240205	Grad. kovinski elementi	tona	342	230150
Aluminijaste in jekleno-alumin. vrvi	kg	139059	192573	Lesena vrata in okna	kos	58814	3506858
Izolirani prevodniki	tona	903	627709	Lesene predelne stene in harmonika vrata	m ²	143589	12288497
Kabli vseh vrst	tona	13052	9750368	Vgrajene omare	tisoč din	-	943046
Instalacijski material	tisoč din	-	6908831	Drugi material za vgrajevanje	tisoč din	-	32292921
Elektroizolatorji	tona	388	187328	Drugi neomenjeni material	tisoč din	-	21724171
Drugi material za ogrevanje			86988455				
Železniške tračnice	tona	9696	2037409				

5-4. Porabljen gradbeni material po vrstah, količini in vrednosti (tekoče cene) 1987

	Merska enota	Količina	Vrednost tisoč din		Merska enota	Količina	Vrednost tisoč din
Električna energija	MWh	107164	11841006	Bencin	tona	7129	3411037
Premog	tona	39958	1978612	Plinsko olje	tona	52651	16584602

6. PODRTA STANOVANJA

6-1. Podrta stanovanja po lastnini, vrsti in letu zgraditve 1986¹⁾

	Skupaj	Vrsta stanovanj						Leto zgraditve					
		posebne sobe	garso- njere in enosobna	dvo- sobna	tri- sobna	štiri- sobna	pet in več sobna	do 1900	1901- 1918	1919- 1945	1946- 1960	1961- 1975	po 1975
SR SLOVENIJA													
Število skupaj	296	14	75	108	67	19	13	134	40	85	31	5	1
družbena lastnina	132	12	48	36	25	3	8	65	15	52	-	-	-
Površina skupaj (m ²)	16986	251	2457	6067	5186	2028	997	7089	2712	4665	2027	427	66
družbena lastnina	5771	219	1397	1729	1596	385	445	2672	940	2159	-	-	-
AJDOVŠČINA													
Število skupaj	1	-	-	1	-	-	-	1	-	-	-	-	-
družbena lastnina	-	-	-	-	-	-	-	-	-	-	-	-	-
Površina skupaj (m ²)	54	-	-	54	-	-	-	54	-	-	-	-	-
družbena lastnina	-	-	-	-	-	-	-	-	-	-	-	-	-
CELJE													
Število skupaj	15	-	9	6	-	-	-	11	1	1	2	-	-
družbena lastnina	12	-	9	3	-	-	-	11	1	-	-	-	-
Površina skupaj (m ²)	522	-	231	291	-	-	-	343	24	54	101	-	-
družbena lastnina	367	-	231	136	-	-	-	343	24	-	-	-	-
DOMŽALE													
Število skupaj	15	4	2	1	1	-	7	7	4	4	-	-	-
družbena lastnina	15	4	2	1	1	-	7	7	4	4	-	-	-
Površina skupaj (m ²)	660	108	82	52	88	-	330	288	180	192	-	-	-
družbena lastnina	660	108	82	52	88	-	330	288	180	192	-	-	-
GROSUPLJE													
Število skupaj	10	-	-	2	5	3	-	5	2	1	2	-	-
družbena lastnina	-	-	-	-	-	-	-	-	-	-	-	-	-
Površina skupaj (m ²)	1021	-	-	156	503	362	-	503	182	140	196	-	-
družbena lastnina	-	-	-	-	-	-	-	-	-	-	-	-	-
HRASTNIK													
Število skupaj	4	2	2	-	-	-	-	4	-	-	-	-	-
družbena lastnina	4	2	2	-	-	-	-	4	-	-	-	-	-
Površina skupaj (m ²)	82	22	60	-	-	-	-	82	-	-	-	-	-
družbena lastnina	82	22	60	-	-	-	-	82	-	-	-	-	-
IDRIJA													
Število skupaj	1	-	-	-	-	1	-	1	-	-	-	-	-
družbena lastnina	-	-	-	-	-	-	-	-	-	-	-	-	-
Površina skupaj (m ²)	90	-	-	-	-	90	-	90	-	-	-	-	-
družbena lastnina	-	-	-	-	-	-	-	-	-	-	-	-	-
IZOLA													
Število skupaj	2	-	1	1	-	-	-	2	-	-	-	-	-
družbena lastnina	2	-	1	1	-	-	-	2	-	-	-	-	-
Površina skupaj (m ²)	71	-	29	42	-	-	-	71	-	-	-	-	-
družbena lastnina	71	-	29	42	-	-	-	71	-	-	-	-	-
JESENICE													
Število skupaj	12	-	2	6	4	-	-	-	8	4	-	-	-
družbena lastnina	12	-	2	6	4	-	-	-	8	4	-	-	-
Površina skupaj (m ²)	743	-	60	339	344	-	-	-	566	177	-	-	-
družbena lastnina	743	-	60	339	344	-	-	-	566	177	-	-	-
KOPER													
Število skupaj	1	-	-	1	-	-	-	1	-	-	-	-	-
družbena lastnina	1	-	-	1	-	-	-	1	-	-	-	-	-
Površina skupaj (m ²)	92	-	-	92	-	-	-	92	-	-	-	-	-
družbena lastnina	92	-	-	92	-	-	-	92	-	-	-	-	-
KRANJ													
Število skupaj	3	-	1	-	2	-	-	1	-	2	-	-	-
družbena lastnina	3	-	1	-	2	-	-	1	-	2	-	-	-
Površina skupaj (m ²)	254	-	18	-	236	-	-	18	-	236	-	-	-
družbena lastnina	254	-	18	-	236	-	-	18	-	236	-	-	-
LAŠKO													
Število skupaj	1	-	-	1	-	-	-	1	-	-	-	-	-
družbena lastnina	-	-	-	-	-	-	-	-	-	-	-	-	-
Površina skupaj (m ²)	75	-	-	75	-	-	-	75	-	-	-	-	-
družbena lastnina	-	-	-	-	-	-	-	-	-	-	-	-	-

1) V občinah, ki niso omenjene, v 1986 niso podirali stanovanj.

6-1. Podrta stanovanja po lastnini, vrsti in letu zgraditve 1986¹⁾ (nadaljevanje)

	Skupaj	Vrsta stanovanj					Leto zgraditve						
		posebne sobe	garsonjere in enosobna	dvo-sobna	tri-sobna	štiri-sobna	pet in več sobna	do 1900	1901-1918	1919-1945	1946-1960	1961-1975	po 1975
NOVA GORICA													
Število skupaj	4	-	-	-1	-	2	1	1	-	1	1	1	-
družbena lastnina	-	-	-	-	-	-	-	-	-	-	-	-	-
Površina skupaj (m ²)	396	-	-	64	-	162	170	80	-	82	64	170	-
družbena lastnina	-	-	-	-	-	-	-	-	-	-	-	-	-
NOVO MESTO													
Število skupaj	5	-	-	4	-	-	1	-	-	1	4	-	-
družbena lastnina	-	-	-	-	-	-	-	-	-	-	-	-	-
Površina skupaj (m ²)	382	-	-	280	-	-	102	-	-	102	280	-	-
družbena lastnina	-	-	-	-	-	-	-	-	-	-	-	-	-
ORMOŽ													
Število skupaj	3	-	-	2	1	-	-	2	-	-	-	1	-
družbena lastnina	-	-	-	-	-	-	-	-	-	-	-	-	-
Površina skupaj (m ²)	175	-	-	115	60	-	-	115	-	-	-	60	-
družbena lastnina	-	-	-	-	-	-	-	-	-	-	-	-	-
POSTOJNA													
Število skupaj	15	-	2	5	8	-	-	7	6	2	-	-	-
družbena lastnina	7	-	2	3	2	-	-	5	2	-	-	-	-
Površina skupaj (m ²)	1031	-	71	306	654	-	-	364	474	193	-	-	-
družbena lastnina	394	-	71	153	170	-	-	224	170	-	-	-	-
RADOVLJICA													
Število skupaj	7	-	4	2	-	1	-	7	-	-	-	-	-
družbena lastnina	-	-	-	-	-	-	-	-	-	-	-	-	-
Površina skupaj (m ²)	392	-	155	135	-	102	-	392	-	-	-	-	-
družbena lastnina	-	-	-	-	-	-	-	-	-	-	-	-	-
RAVNE NA KOROŠKEM													
Število skupaj	9	-	5	4	-	-	-	9	-	-	-	-	-
družbena lastnina	9	-	5	4	-	-	-	9	-	-	-	-	-
Površina skupaj (m ²)	363	-	159	204	-	-	-	363	-	-	-	-	-
družbena lastnina	363	-	159	204	-	-	-	363	-	-	-	-	-
SEVNICA													
Število skupaj	1	-	-	-	1	-	-	1	-	-	-	-	-
družbena lastnina	1	-	-	-	1	-	-	1	-	-	-	-	-
Površina skupaj (m ²)	80	-	-	-	80	-	-	80	-	-	-	-	-
družbena lastnina	80	-	-	-	80	-	-	80	-	-	-	-	-
SLOVENSKE KONJICE													
Število skupaj	1	-	-	1	-	-	-	1	-	-	-	-	-
družbena lastnina	-	-	-	-	-	-	-	-	-	-	-	-	-
Površina skupaj (m ²)	50	-	-	50	-	-	-	50	-	-	-	-	-
družbena lastnina	-	-	-	-	-	-	-	-	-	-	-	-	-
ŠENTJUR PRI CELJU													
Število skupaj	4	-	-	2	1	1	-	3	-	1	-	-	-
družbena lastnina	-	-	-	-	-	-	-	-	-	-	-	-	-
Površina skupaj (m ²)	332	-	-	117	65	150	-	270	-	62	-	-	-
družbena lastnina	-	-	-	-	-	-	-	-	-	-	-	-	-
TOLMIN													
Število skupaj	1	-	-	-	-	1	-	-	-	1	-	-	-
družbena lastnina	-	-	-	-	-	-	-	-	-	-	-	-	-
Površina skupaj (m ²)	112	-	-	-	-	112	-	-	-	112	-	-	-
družbena lastnina	-	-	-	-	-	-	-	-	-	-	-	-	-
TRBOVLJE													
Število skupaj	1	-	1	-	-	-	-	-	-	1	-	-	-
družbena lastnina	-	-	-	-	-	-	-	-	-	-	-	-	-
Površina skupaj (m ²)	48	-	48	-	-	-	-	-	-	48	-	-	-
družbena lastnina	-	-	-	-	-	-	-	-	-	-	-	-	-

6-2. Podrta stanovanja po lastnini, opremljenosti in vzroku podiranja 1986

	Skupaj	Opremljenost					Vzrok podiranja		
		napeljava			pomožni prostori		graditev novih objektov	naravne nesreče	dotrajnost in drugi vzroki
		elektri-ka	vodovod	centralno ogrevanje	kopal-nica	strani-šče			
SR SLOVENIJA									
Število skupaj	296	284	230	26	97	133	199	2	95
družbena lastnina	132	132	126	-	36	58	108	2	22
Površina skupaj (m ²)	16986	16541	13403	1925	7925	10468	11390	236	5360
družbena lastnina	5771	5771	5497	-	2813	4440	4673	236	862
AJDOVŠČINA									
Število skupaj	1	1	1	-	-	1	1	-	-
družbena lastnina	-	-	-	-	-	-	-	-	-
Površina skupaj (m ²)	54	54	54	-	-	54	54	-	-
družbena lastnina	-	-	-	-	-	-	-	-	-
CELJE									
Število skupaj	15	15	15	-	3	6	15	-	-
družbena lastnina	12	12	12	-	-	3	12	-	-
Površina skupaj (m ²)	522	522	522	-	155	522	522	-	-
družbena lastnina	367	367	367	-	-	367	367	-	-
DOMŽALE									
Število skupaj	15	15	15	-	9	14	8	-	7
družbena lastnina	15	15	15	-	9	14	8	-	7
Površina skupaj (m ²)	660	660	660	-	660	660	372	-	288
družbena lastnina	660	660	660	-	660	660	372	-	288
GROŠUPLJE									
Število skupaj	10	10	7	-	3	6	10	-	-
družbena lastnina	-	-	-	-	-	-	-	-	-
Površina skupaj (m ²)	1021	1021	732	-	365	641	1021	-	-
družbena lastnina	-	-	-	-	-	-	-	-	-
HRASTNIK									
Število skupaj	4	4	4	-	-	2	-	-	4
družbena lastnina	4	4	4	-	-	2	-	-	4
Površina skupaj (m ²)	82	82	82	-	-	82	-	-	82
družbena lastnina	82	82	82	-	-	82	-	-	82
IDRIJA									
Število skupaj	1	1	1	-	-	1	1	-	-
družbena lastnina	-	-	-	-	-	-	-	-	-
Površina skupaj (m ²)	90	90	90	-	-	90	90	-	-
družbena lastnina	-	-	-	-	-	90	90	-	-
IZOLA									
Število skupaj	2	2	2	-	-	2	2	-	-
družbena lastnina	2	2	2	-	-	2	2	-	-
Površina skupaj (m ²)	71	71	71	-	-	71	71	-	-
družbena lastnina	71	71	71	-	-	71	71	-	-
JESENICE									
Število skupaj	12	12	12	-	-	2	12	-	-
družbena lastnina	-	-	-	-	-	-	-	-	-
Površina skupaj (m ²)	743	743	743	-	-	743	743	-	-
družbena lastnina	743	743	743	-	-	743	743	-	-
KOPER									
Število skupaj	1	1	1	-	-	1	-	-	1
družbena lastnina	1	1	1	-	-	1	-	-	1
Površina skupaj (m ²)	92	92	92	-	-	92	-	-	92
družbena lastnina	92	92	92	-	-	92	-	-	92

6-2. Podrta stanovanja po lastnini, opremljenosti in vzroku podiranja 1986 (nadaljevanje)

	Skupaj	Opremljenost					Vzrok podiranja		
		napeljava		pomožni prostori			graditev novih objektov	naravne nesreče	dotrajnost in drugi vzroki
		elektri-ka	vodovod	centralno ogrevanje	kopal-nica	strani-šče			
KRANJ									
Število skupaj	3	3	2	-	1	3	-	2	1
družbena lastnina	3	3	2	-	1	3	-	2	1
Površina skupaj (m ²)	254	254	236	-	236	236	-	236	18
družbena lastnina	254	254	236	-	236	236	-	236	18
LAŠKO									
Število skupaj	1	1	-	-	-	1	-	-	1
družbena lastnina	-	-	-	-	-	-	-	-	-
Površina skupaj (m ²)	75	75	-	-	-	75	-	-	75
družbena lastnina	-	-	-	-	-	-	-	-	-
LENDAVA									
Število skupaj	14	10	5	-	4	3	10	-	4
družbena lastnina	1	1	-	-	-	-	1	-	-
Površina skupaj (m ²)	679	566	288	-	248	180	566	-	113
družbena lastnina	64	64	-	-	-	-	64	-	-
LJUBLJANA-CENTER									
Število skupaj	19	19	19	-	11	11	19	-	-
družbena lastnina	18	18	18	-	10	10	18	-	-
Površina skupaj (m ²)	1260	1260	1260	-	1046	1046	1260	-	-
družbena lastnina	1180	1180	1180	-	966	966	1180	-	-
LJUBLJANA-MOSTE-POLJE									
Število skupaj	10	10	10	4	5	7	10	-	-
družbena lastnina	4	4	4	-	-	2	4	-	-
Površina skupaj (m ²)	659	659	659	260	467	659	659	-	-
družbena lastnina	192	192	197	-	-	192	192	-	-
LJUBLJANA-ŠIŠKA									
Število skupaj	3	3	3	-	3	3	3	-	-
družbena lastnina	-	-	-	-	-	-	-	-	-
Površina skupaj (m ²)	399	399	399	-	399	399	399	-	-
družbena lastnina	-	-	-	-	-	-	-	-	-
LJUBLJANA-VIČ-RUDNIK									
Število skupaj	6	6	4	-	2	4	6	-	-
družbena lastnina	-	-	-	-	-	-	-	-	-
Površina skupaj (m ²)	343	343	311	-	239	343	343	-	-
družbena lastnina	-	-	-	-	-	-	-	-	-
LJUTOMER									
Število skupaj	5	5	3	-	-	-	4	-	1
družbena lastnina	-	-	-	-	-	-	-	-	-
Površina skupaj (m ²)	310	310	205	-	-	-	230	-	80
družbena lastnina	-	-	-	-	-	-	-	-	-
MARIBOR-POBREŽJE									
Število skupaj	28	28	26	-	14	13	28	-	-
družbena lastnina	28	28	26	-	14	13	28	-	-
Površina skupaj (m ²)	786	786	764	-	786	786	786	-	-
družbena lastnina	786	786	764	-	786	786	786	-	-
MARIBOR-ROTOVŽ									
Število skupaj	9	9	9	-	-	-	9	-	-
družbena lastnina	9	9	9	-	-	-	9	-	-
Površina skupaj (m ²)	243	243	243	-	-	-	243	-	-
družbena lastnina	243	243	243	-	-	-	243	-	-

6-2. Podrta stanovanja po lastnini, opremljenosti in vzroku podiranja 1986 (nadaljevanje)

	Skupaj	Opremljenost					Vzrok podiranja		
		napeljava			pomožni prostori		graditev novih objektov	naravne nesreče	dotrajnost in drugi vzroki
		elektri-ka	vodovod	centralno ogrevanje	kopal-nica	strani-šče			
MARIBOR-TABOR									
Število skupaj	6	6	6	1	3	5	5	-	1
družbena lastnina	1	1	1	-	-	-	-	-	1
Površina skupaj (m ²)	508	508	508	66	314	473	473	-	35
družbena lastnina	35	35	35	-	-	-	-	-	35
MOZIRJE									
Število skupaj	17	17	5	-	-	-	-	-	17
družbena lastnina	-	-	-	-	-	-	-	-	-
Površina skupaj (m ²)	1043	1043	357	-	-	-	-	-	1043
družbena lastnina	-	-	-	-	-	-	-	-	-
MURSKA SOBOTA									
Število skupaj	35	27	13	-	7	2	16	-	19
družbena lastnina	-	-	-	-	-	-	-	-	-
Površina skupaj (m ²)	1980	1648	877	-	520	176	963	-	1017
družbena lastnina	-	-	-	-	-	-	-	-	-
NOVA GORICA									
Število skupaj	4	4	4	-	2	3	4	-	-
družbena lastnina	-	-	-	-	-	-	-	-	-
Površina skupaj (m ²)	396	396	396	-	252	316	396	-	-
družbena lastnina	-	-	-	-	-	-	-	-	-
NOVO MESTO									
Število skupaj	5	5	5	5	5	5	5	-	-
družbena lastnina	-	-	-	-	-	-	-	-	-
Površina skupaj (m ²)	382	382	382	382	382	382	382	-	-
družbena lastnina	-	-	-	-	-	-	-	-	-
ORMOŽ									
Število skupaj	3	3	2	-	-	1	3	-	-
družbena lastnina	-	-	-	-	-	-	-	-	-
Površina skupaj (m ²)	175	175	125	-	-	60	175	-	-
družbena lastnina	-	-	-	-	-	-	-	-	-
POSTOJNA									
Število skupaj	15	15	8	-	2	3	15	-	-
družbena lastnina	7	7	5	-	-	-	7	-	-
Površina skupaj (m ²)	1 031	1 031	451	-	155	227	1031	-	-
družbena lastnina	394	394	224	-	-	-	394	-	-
RADOVLJICA									
Število skupaj	7	7	7	-	2	7	-	-	7
družbena lastnina	-	-	-	-	-	-	-	-	-
Površina skupaj (m ²)	392	392	392	-	162	392	-	-	392
družbena lastnina	-	-	-	-	-	-	-	-	-
RAVNE NA KOROŠKEM									
Število skupaj	9	9	9	-	-	-	2	-	7
družbena lastnina	9	9	9	-	-	-	2	-	7
Površina skupaj (m ²)	363	363	363	-	-	-	96	-	267
družbena lastnina	363	363	363	-	-	-	96	-	267
SEVNICA									
Število skupaj	1	1	1	-	-	1	-	-	1
družbena lastnina	1	1	1	-	-	1	-	-	1
Površina skupaj (m ²)	80	80	80	-	-	80	-	-	80
družbena lastnina	80	80	80	-	-	80	-	-	80

6-3. Podrta stanovanja po lastnini, vrsti in letu zgraditve 1987

	Skupaj	Vrsta stanovanj						Leto zgraditve						
		posebne sobe	garso- njere in enosobna	dvo- sobna	tri- sobna	štiri- sobna	pet in več sobna	do 1900	1901- 1918	1919- 1945	1946- 1960	1961- 1975	1976- 1980	po 1980
SR SLOVENIJA														
Število skupaj	306	26	76	123	66	13	2	135	61	72	19	14	2	3
družbena lastnina	149	15	50	68	14	1	1	90	25	28	6	-	-	-
Površina skupaj (m ²)	16986	623	2699	6643	5257	1480	284	7067	2961	4336	1217	738	240	427
družbena lastnina	6793	413	1749	3382	1069	76	104	4133	1010	1466	184	-	-	-
AJDOVŠČINA														
Število skupaj	6	1	1	3	1	-	-	6	-	-	-	-	-	-
družbena lastnina	6	1	1	3	1	-	-	6	-	-	-	-	-	-
Površina skupaj (m ²)	333	21	36	176	100	-	-	333	-	-	-	-	-	-
družbena lastnina	333	21	36	176	100	-	-	333	-	-	-	-	-	-
CELJE														
Število skupaj	12	1	4	6	1	-	-	7	-	5	-	-	-	-
družbena lastnina	12	1	4	6	1	-	-	7	-	5	-	-	-	-
Površina skupaj (m ²)	445	40	100	275	30	-	-	195	-	250	-	-	-	-
družbena lastnina	445	40	100	275	30	-	-	195	-	250	-	-	-	-
ČRNOMELJ														
Število skupaj	1	-	-	1	-	-	-	1	-	-	-	-	-	-
družbena lastnina	-	-	-	-	-	-	-	-	-	-	-	-	-	-
Površina skupaj (m ²)	42	-	-	42	-	-	-	42	-	-	-	-	-	-
družbena lastnina	-	-	-	-	-	-	-	-	-	-	-	-	-	-
DOMŽALE														
Število skupaj	8	3	3	1	1	-	-	-	3	5	-	-	-	-
družbena lastnina	4	2	1	1	-	-	-	-	-	4	-	-	-	-
Površina skupaj (m ²)	407	164	107	64	72	-	-	-	102	305	-	-	-	-
družbena lastnina	233	148	21	64	-	-	-	-	-	233	-	-	-	-
GROSUPLJE														
Število skupaj	10	-	1	5	4	-	-	2	5	2	1	-	-	-
družbena lastnina	-	-	-	-	-	-	-	-	-	-	-	-	-	-
Površina skupaj (m ²)	662	-	35	307	320	-	-	150	304	136	72	-	-	-
družbena lastnina	-	-	-	-	-	-	-	-	-	-	-	-	-	-
HRASTNIK														
Število skupaj	15	-	5	8	1	1	-	7	5	3	-	-	-	-
družbena lastnina	15	-	5	8	1	1	-	7	5	3	-	-	-	-
Površina skupaj (m ²)	632	-	129	366	61	76	-	331	178	123	-	-	-	-
družbena lastnina	632	-	129	366	61	76	-	331	178	123	-	-	-	-
IDRIJA														
Število skupaj	1	-	-	-	1	-	-	1	-	-	-	-	-	-
družbena lastnina	1	-	-	-	1	-	-	1	-	-	-	-	-	-
Površina skupaj (m ²)	154	-	-	-	154	-	-	154	-	-	-	-	-	-
družbena lastnina	154	-	-	-	154	-	-	154	-	-	-	-	-	-
KRANJ														
Število skupaj	21	7	8	4	2	-	-	13	-	2	6	-	-	-
družbena lastnina	21	7	8	4	2	-	-	13	-	2	6	-	-	-
Površina skupaj (m ²)	882	144	382	195	161	-	-	603	-	95	184	-	-	-
družbena lastnina	882	144	382	195	161	-	-	603	-	95	184	-	-	-
KRŠKO														
Število skupaj	2	-	-	-	1	1	-	-	-	1	-	1	-	-
družbena lastnina	-	-	-	-	-	-	-	-	-	-	-	-	-	-
Površina skupaj (m ²)	169	-	-	-	75	94	-	-	-	75	-	94	-	-
družbena lastnina	-	-	-	-	-	-	-	-	-	-	-	-	-	-
LENART														
Število skupaj	1	-	-	-	1	-	-	1	-	-	-	-	-	-
družbena lastnina	-	-	-	-	-	-	-	-	-	-	-	-	-	-
Površina skupaj (m ²)	161	-	-	-	161	-	-	161	-	-	-	-	-	-
družbena lastnina	-	-	-	-	-	-	-	-	-	-	-	-	-	-
LENDAVA														
Število skupaj	14	-	1	10	3	-	-	-	3	10	1	-	-	-
družbena lastnina	2	-	-	1	1	-	-	-	-	2	-	-	-	-
Površina skupaj (m ²)	863	-	40	592	231	-	-	-	142	647	74	-	-	-
družbena lastnina	125	-	-	60	65	-	-	-	-	125	-	-	-	-

6-4. Podrta stanovanja po lastnini, opremljenosti in vzroku podiranja 1987 (nadaljevanje)

	Skupaj	Opremljenost					Vzrok podiranja		
		napeljava			pomožni prostori		graditev novih objektov	naravne nesreče	dotrajnost in drugi vzroki
		elektri-ka	vodovod	centralno ogrevanje	kopal-nica	strani-šče			
MARIBOR POBREŽJE									
Število skupaj	3	3	2	-	2	2	3	-	-
družbena lastnina	-	-	-	-	-	-	-	-	-
Površina skupaj (m ²)	204	240	124	-	124	124	204	-	-
družbena lastnina	-	-	-	-	-	-	-	-	-
MARIBOR-ROTOVŽ									
Število skupaj	28	26	25	-	2	7	23	-	5
družbena lastnina	21	21	21	-	-	5	16	-	5
Površina skupaj (m ²)	1112	1065	1038	-	155	225	981	-	131
družbena lastnina	813	813	813	-	-	131	682	-	131
MARIBOR-TEZNO									
Število skupaj	4	3	2	1	1	3	4	-	-
družbena lastnina	-	-	-	-	-	-	-	-	-
Površina skupaj (m ²)	224	176	162	68	68	176	224	-	-
družbena lastnina	-	-	-	-	-	-	-	-	-
MOZIRJE									
Število skupaj	3	3	3	-	-	2	3	-	-
družbena lastnina	-	-	-	-	-	-	-	-	-
Površina skupaj (m ²)	160	160	160	-	-	105	160	-	-
družbena lastnina	-	-	-	-	-	-	-	-	-
MURSKA SOBOTA									
Število skupaj	16	16	9	-	2	-	8	-	8
družbena lastnina	-	-	-	-	-	-	-	-	-
Površina skupaj (m ²)	878	878	484	-	110	-	452	-	426
družbena lastnina	-	-	-	-	-	-	-	-	-
NOVA GORICA									
Število skupaj	2	2	1	-	-	-	2	-	-
družbena lastnina	-	-	-	-	-	-	-	-	-
Površina skupaj (m ²)	105	105	50	-	-	-	105	-	-
družbena lastnina	-	-	-	-	-	-	-	-	-
NOVO MESTO									
Število skupaj	2	2	2	-	2	2	2	-	-
družbena lastnina	-	-	-	-	-	-	-	-	-
Površina skupaj (m ²)	320	320	320	-	320	320	320	-	-
družbena lastnina	-	-	-	-	-	-	-	-	-
ORMOŽ									
Število skupaj	2	2	2	-	-	-	1	-	1
družbena lastnina	-	-	-	-	-	-	-	-	-
Površina skupaj (m ²)	150	150	150	-	-	-	70	-	80
družbena lastnina	-	-	-	-	-	-	-	-	-
POSTOJNA									
Število skupaj	8	8	-	-	-	-	8	-	-
družbena lastnina	-	-	-	-	-	-	-	-	-
Površina skupaj (m ²)	392	392	-	-	-	-	392	-	-
družbena lastnina	-	-	-	-	-	-	-	-	-
RADOVLJICA									
Število skupaj	7	7	7	-	1	5	-	1	6
družbena lastnina	-	-	-	-	-	-	-	-	-
Površina skupaj (m ²)	474	474	474	-	88	348	-	80	394
družbena lastnina	-	-	-	-	-	-	-	-	-
RAVNE NA KOROŠKEM									
Število skupaj	1	1	1	-	1	1	-	-	1
družbena lastnina	1	1	1	-	1	1	-	-	1
Površina skupaj (m ²)	66	66	66	-	66	66	-	-	66
družbena lastnina	66	66	66	-	66	66	-	-	66

7. GRADBENA DELA V TUJINI IN PROJEKTIVNE STORITVE ZA TUJINO OZDOV IZ SR SLOVENIJE

7-1. Dela na gradbenih objektih v tujini, 1965-1987¹⁾

	Vrednost pogodbenih del ²⁾ milijon din	Vrednost opravljenih del po vrstah gradbenih objektov ³⁾ (milijon din)			Povprečno število delavcev v letu		Vrednost porabljenega materiala za vgrajevanje, izdelanega v SFRJ milijon din	Vrednost vgrajene opreme izdelane v SFRJ
		skupaj	visoka gradnja	nizka gradnja	skupaj	od tega iz SFRJ		
1965	603	562	386	176	670	-
1966	2127	1997	1588	409	1119	820
1967	6417	4813 ³⁾	2336	2315	1364	1070
1968	10363	8437 ³⁾	5724	2713	1650	1369
1969	13625	12804 ³⁾	9176	3616	2245	2023
1970	8261	6474	4531	1943	1524	1434
1971	10892	11199	9062	2137	2728	2686
1972	11872	11264	8918	2346	2633	2632
1973	16374	13137	9927	3210	2612	2611
1974	16964	16138	11875	4263	2751	2751
1975	15513	15063	9134	5929	1982	1981
1976	15289	15604	8974	6630	1786	1785
1977	26996	25642 ³⁾	14407	10277	1995	1401	872	82
1978	61533	50813 ³⁾	38185	12063	2635	2518	1542	2161
1979	63626	58487 ³⁾	38794	19220	2912	2911	1883	500
1980	76554	61541 ³⁾	28505	32819	3447	3447	2699	888
1981	112173	96006	57719	38287	4227	4227	21135	1897
1982	178201	160560	105875	54606	5799	5799	19623	488
1983	213135	197220	139876	57344	5922	5922	9395	125
1984	158654	136873	91386	45487	4735	4512	12048	5528
1985	110988	103038	69280	33758	3225	3142	31167	698
1986	78917	64692	42343	22349	3171	3063	3849	1723
1987	70927	64072	49406	14664	2766	2735	5740	4114
Razvite države	21870	20563	10075	10488	1172	1172	301	106
Avstrija	1436	1299	1116	183	90	90	226	106
Belgija	9	9	9	-	-	-	-	-
Danska	5	5	5	-	-	-	-	-
Italija	674	210	-	210	5	5	-	-
Nizozemska	1428	1262	-	1262	107	107	-	-
ZDA	120	109	109	-	1	1	75	-
ZR Nemčija	18198	17669	8836	8833	969	969	-	-
Socialistične države	24614	24100	24066	34	658	658	3113	2414
Češkoslovaška	4	4	4	-	1	1	-	-
DR Nemčija	11187	11048	11048	-	578	578	273	-
Kitajska	4619	4619	4619	-	3	3	551	-
Kuba	483	483	483	-	-	-	160	274
SSSR	8321	7946	7912	34	76	76	2129	2140
Države v razvoju	24443	19409	15265	4142	936	905	2326	1594
Alžir	6338	5611	4390	1221	273	273	1126	-
Irak	11037	7273	7255	18	335	335	1083	254
Iran	1580	1460	1460	-	2	2	-	1340
Jordanija	1098	1010	-	1010	27	27	-	-
Libija	1679	1586	94	1492	116	110	98	-
Tajska	2	2	-	-	-	-	-	-
Venezuela	344	117	112	5	7	7	-	-
Združeni arabski emirati	2365	2350	1954	396	176	151	19	-

1) Vsi vrednostni podatki so obračunani po uradnem tečaju (1 ZDA dolar - 451,60 din).

2) Zajete so vse pogodbe, ki so jih sklenile delovne organizacije direktno ali prek poslovnega združenja ali druge, za te posle specializirane organizacije.

3) Razlika v seštevku po vrstah gradenj za posamezna leta oziroma države je hidrogradnja.

7-2. Projektivne storitve za tujino, 1965-1987¹⁾

	Vrednost pogodbenih projektivnih storitev 2) milijon din	Vrednost opravljenih projektivnih storitev milijon din			Povprečno število delavcev v letu
		skupaj	pri izdelavi investicijsko-tehnične dokumentacije	za nadzor	
1965	-	-	-	-	-
1966	65	65	65	-	28
1967	65	51	51	-	23
1968	29	24	24	-	17
1969	183	176	51	125	41
1970	82	82	82	-	19
1971	58	53	53	-	15
1972	56	56	56	-	13
1973	75	65	65	-	12
1974	15	15	15	-	2
1975	336	372	372	-	32
1976	242	253	246	7	39
1977	260	242	235	7	30
1978	615	615	615	-	24
1979	966	917	917	-	27
1980	1422	1374	1369	5	45
1981	1770	1754	1718	36	76
1982	1883	1635	1618	17	146
1983	5550	4937	1123	3814	176
1984	7699	7226	1306	5920	172
1985	3833	3467	2832	635	120
1986	2341	2142	1259	883	51
1987	6181	5806	483	5323	84
Razvite države	118	118	118	-	3
Avstrija	46	46	46	-	2
Belgija	6	6	6	-	-
ZR Nemčija	66	66	66	-	1
Socialistične države	704	704	266	438	16
Kitajska	470	470	151	319	13
SSSR	234	234	115	119	3
Države v razvoju	5359	4984	99	4885	65
Irak	26	26	-	26	10
Iran	54	54	-	54	1
Jamajka	25	25	25	-	6
Kuvajt	215	102	74	28	13
Libija	5039	4777	-	4777	35

1) Vsi vrednostni podatki so obračunani po uradnem tečaju (1 ZDA dolar = 451,60 din).

2) Zajete so vse pogodbe, ki so jih sklenile delovne organizacije direktno ali prek poslovnega združenja, pa tudi druge, za te posle specializirane organizacije.

8. INDEKS GRADBENIH STROŠKOV

8-1. Indeks gradbenih stroškov za šest - in dvanajstetažno tipsko stanovanjsko stavbo 1986¹⁾

	Šestetažna			Dvanajstetažna		
	$\frac{IX\ 86}{IX\ 85}$	$\frac{IX\ 86}{III\ 86}$	$\frac{1986}{1985}$	$\frac{IX\ 86}{IX\ 85}$	$\frac{IX\ 86}{III\ 86}$	$\frac{1986}{1985}$
VSA DELA	204,6	140,7	204,0	203,7	140,0	202,9
GRADBENA DELA	202,2	138,0	203,9	199,6	136,1	201,9
Zemeljska dela	198,9	135,7	199,1	199,2	135,8	200,1
Zidarska dela	192,4	135,1	193,6	188,5	134,0	190,0
Betonska in železobetonska dela	197,1	138,7	199,8	193,7	135,9	195,9
Tesarska dela	220,3	139,4	223,5	223,6	138,4	228,0
Napeljava kanalizacije	210,9	146,2	200,3	194,7	135,8	195,0
OBRTNIŠKA DELA	201,9	143,0	199,1	204,6	144,2	200,8
Krovska dela	186,2	148,2	174,6	185,7	135,2	181,7
Kleparska dela	165,7	129,5	185,4	222,0	146,8	214,5
Ključavničarska dela	183,6	137,1	182,4	186,8	138,9	185,1
Mizarska dela	203,6	145,5	199,4	211,9	151,6	205,1
Steklarska dela	157,0	122,6	160,9	154,1	122,3	158,1
Umetni kamen in montažne konstrukcije	223,1	161,6	207,3	200,9	143,3	195,9
Keramničarska dela	211,2	149,3	198,7	199,5	141,7	192,0
Slikopleskarska dela	210,7	137,9	209,1	210,6	137,3	209,7
Tlakerska dela	205,1	138,2	212,8	205,1	139,3	212,2
INŠTALACIJSKA DELA	217,6	146,6	212,5	212,5	144,5	207,8
Napeljava centralnega ogrevanja	198,0	135,2	206,8	221,5	147,2	225,4
Priključna postaja	270,0	152,7	264,4	280,4	153,8	273,3
Napeljava vodovoda	239,7	133,5	250,5	237,7	132,3	246,4
Napeljava vertikalne in horizontalne kanalizacije	265,4	141,5	266,4	252,9	147,3	250,8
Sanitarne stene	206,1	167,4	179,4	151,1	136,2	143,1
Hidropostaja	-	-	-	250,4	164,5	206,7
Napeljava za prezračevanje	253,5	143,5	252,6	253,7	173,7	223,2
Napeljava plina	225,9	174,8	199,1	261,8	212,1	229,9
Električna napeljava-jaki tok	203,8	143,3	201,1	200,7	138,9	201,3
Električna napeljava-šibki tok	206,4	149,8	204,6	205,3	149,0	204,5
Napeljava strelovoda	174,9	126,7	175,4	170,7	127,7	170,1
Napeljava za prezračevanje zaklonišča	-	-	-	185,0	155,1	194,7
Montaža dvigala	-	-	-	227,3	132,9	219,2

1) Metodologija raziskovanja je bila zasnovana 1957, revidirana 1982. Zaradi sprememb, ki so nastale po reviziji metodologije, podatkov o vrednosti del ni mogoče primerjati s podatki pred revizijo. Kontinuiteta serije je kljub temu ostala.

8-2. Indeks gradbenih stroškov za šest- in dvanajstetažno tipsko stanovanjsko stavbo 1987¹⁾

	Šestetažna			Dvanajstetažna		
	$\frac{IX\ 87}{IX\ 86}$	$\frac{IX\ 87}{III\ 87}$	$\frac{I\ 1987}{1986}$	$\frac{IX\ 87}{IX\ 86}$	$\frac{IX\ 87}{III\ 87}$	$\frac{1987}{1986}$
VSA DELA	236,8	160,5	224,7	231,7	158,3	220,5
GRADBENA DELA	244,0	166,6	226,4	240,8	166,0	222,5
Zemeljska dela	289,6	174,0	262,6	287,9	172,9	261,7
Zidarska dela	258,0	169,6	235,7	262,6	173,5	237,1
Betonska in železobetonska dela	232,3	160,2	219,3	231,1	159,6	216,6
Tesarska dela	239,3	172,1	220,3	237,6	171,6	218,3
Napeljava kanalizacije	248,9	159,0	240,7	259,3	176,0	234,2
OBRTNIŠKA DELA	227,6	152,0	222,1	225,1	152,2	220,4
Krovska dela	237,0	179,7	220,2	257,7	186,1	227,7
Kleparska dela	171,3	134,4	168,6	182,1	140,1	185,7
Ključavničarska dela	210,7	157,8	199,1	206,7	158,5	196,0
Mizarska dela	232,2	148,4	230,4	224,7	146,1	228,0
Steklarska dela	252,0	191,4	211,3	255,9	193,7	213,5
Umetni kamen in montažne konstrukcije	209,2	158,8	210,6	222,1	158,0	213,6
Keramičarska dela	228,7	159,5	222,8	223,6	153,7	216,4
Sliskopleskarska dela	217,8	144,0	213,9	216,1	143,1	212,4
Tlakovarska dela	236,7	158,4	224,0	235,8	158,2	224,0
INŠTALACIJSKA DELA	227,8	154,5	223,0	217,9	147,9	215,9
Napeljava centralnega ogrevanja	219,7	162,7	203,9	193,6	149,1	292,5
Priključna postaja	197,2	141,7	204,4	181,0	131,3	193,2
Napeljava vodovoda	210,2	156,8	196,8	209,8	157,5	195,4
Napeljava vertikalne in horizontalne kanalizacije	220,1	169,9	204,9	219,5	172,4	206,5
Sanitarne stene	195,0	130,0	216,0	190,3	130,0	194,1
Hidropostaja	-	-	-	231,2	135,5	249,9
Napeljava za prezračevanje	265,3	181,5	242,5	198,2	136,3	218,1
Napeljava plina	235,0	177,3	233,7	194,5	156,9	216,5
Električna napeljava-jaki tok	284,6	161,0	271,7	287,9	164,0	269,5
Električna napeljava-šibki tok	283,2	164,7	273,0	294,7	172,3	278,7
Napeljava strelovoda	213,5	157,7	286,4	317,4	156,1	292,0
Napeljava za prezračevanje zaklonišča	-	-	-	206,4	144,9	212,1
Montaža dvigala	-	-	-	211,8	134,0	211,0

1) Metodologija raziskovanja je bila zasnovana 1957, revidirana 1982. Zaradi sprememb, ki so nastale po reviziji metodologije, podatkov o vrednosti del ni mogoče primerjati s podatki pred revizijo. Kontinuiteta serije je kljub temu ostala.

9. UPRAVLJANJE STANOVANJSKEGA SKLADA IN POSLOVNIH PROSTOROV

9-1. Sklad stavb, stanovanj in poslovnih prostorov, ki ga upravljajo samoupravne stanovanjske skupnosti po občinah SR Slovenije, 31.12.1986

	Število stanovanj-stavb	Stanovanja				Poslovni prostori	
		skupaj		od teh v lastnini občanov		število	površina m ²
		število	površina m ²	število	površina m ²		
SR SLOVENIJA	20845	232399	12933139	35471	2037772	8849	691212
Ajdovščina	235	1211	69799	21	1171	27	1860
Brežice	162	1366	69596	46	2139	45	3082
Celje	831	11646	642471	582	33987	496	55548
Cerknica	701	869	44038	21	1025	27	2460
Črnomelj	92	925	46518	5	256	40	2309
Domžale	230	3029	157712	1389	68154	57	5108
Dravograd	81	598	35285	3	175	14	921
Gornja Radgona	244	1322	73550	17	937	35	2922
Grosuplje	85	833	42449	154	8075	26	2094
Hrastnik	219	2283	112256	2	88	26	1807
Idrija	197	2010	104484	19	1144	88	6333
Ilirska Bistrica	99	925	54163	8	409	76	2942
Izola	853	2604	142651	298	17009	219	17175
Jesenice	499	5520	302701	104	4951	123	8454
Kamnik	203	2639	144067	742	40667	35	3204
Kočevje	339	2319	111248	35	1737	103	6854
Koper	1459	7432	45027	1184	82435	358	25100
Kranj	592	8013	471231	819	50385	157	12837
Krško	232	2194	128678	31	1832	73	4927
Laško	204	1402	74114	67	4102	142	6038
Lenart	97	519	26221	2	109	25	1173
Lendava	84	871	47637	12	711	6	457
Litija	127	1460	76224	99	5966	31	1756
Ljubljana-Bežigrad	657	14959	852076	5689	323360	291	22284
Ljubljana-Center	910	11049	712296	2599	180804	1533	177220
Ljubljana-Moste-Polje	824	14886	821702	4678	264080	150	8399
Ljubljana-Šiška	820	18432	1032758	7061	378516	1015	37737
Ljubljana-Vič-Rudnik	594	7950	426445	2652	148019	235	16355
Ljutomer	93	765	37251	12	586	59	3003
Logatec	34	473	24751	77	3939	9	2048
Maribor	2017	31562	1738005	2116	129002	976	97104
Metlika	42	438	22574	29	1458	27	2399
Mozirje	63	510	28971	3	185	1	1011
Murska Sobota	289	2772	148308	348	19243	33	4105
Nova Gorica	445	5507	334645	843	53844	21	2201
Novo mesto	410	4028	211431	248	11549	131	11754
Ormož	88	614	34126	13	724	20	4089
Piran	889	3248	168279	790	43473	170	8754
Postojna	294	2838	164478	26	1660	69	6638
Ptuj	573	4372	255936	185	10448	341	32712
Radlje ob Dravi	204	1363	71972	2	144	12	609
Radovljica	336	2824	157611	313	17381	115	3653
Ravne na Koroškem	384	4640	250107	15	961	164	5466
Ribnica	64	540	29781	19	1176	38	2164
Sevnica	86	996	48601	64	3418	13	649
Sežana	280	2052	117078	117	7019	99	6563
Slovenj Gradec	153	1568	81845	48	2504	106	4583
Slovenska Bistrica	206	1786	95136	5	322	120	7846
Slovenske Konjice	164	1485	78927	6	333	63	473
Šentjur pri Celju	63	583	28989	2	132	22	752
Škofja Loka	174	3090	163227	879	47822	63	3896
Šmarje pri Jelšah	148	1222	63207	12	499	81	6356
Tolmin	188	1440	79248	141	7809	67	1814
Trbovlje	487	5102	258141	14	760	73	7556
Trebnje	101	685	37350	15	527	108	2500
Tržič	259	2338	126930	480	31810	95	4653
Velenje	319	7033	415830	88	5073	124	8157
Vrhnika	104	1042	58681	98	4843	42	4045
Zagorje ob Savi	207	2252	116917	34	1674	67	1962
Žalec	290	2835	147001	90	5211	65	4328
Nerazporejeno	321	1130	65408	-	-	2	33

9-2. Prihodki od stanovanjskega sklada in poslovnih prostorov po virih, obračunana amortizacija in vrednost stavb (stanje 31.12.1986)

	Vrednost prihodkov (tisoč din) 1)						Obračunana amortizacija 1986 tisoč din		Vrednost stavb dne 31.12.1986 milijon din	
	skupaj	stana- rina (brez sub- vencij)	od last- nikov etažnih stano- vanj	subven- cije 2)	naje- mnina poslov- nih prosto- rov	drugi prihod- ki	stano- vanj- skega sklada	poslov- nega sklada	nabav- na vred- nost	seda- nja vred- nost
SR SLOVENIJA	13902727	10728619	383431	366417	1169491	1254769	4306565	198029	1271239	970339
Ajdovščina	77047	71291	-	1658	3064	1034	25080	2025	8873	7628
Brežice	70624	58726	-	2729	8437	732	24814	1306	8156	6820
Celje	885253	696735	16498	10969	115811	45240	282788	24690	89569	72494
Cerknica	49345	42175	-	4375	2641	154	14786	736	5813	4894
Črnomelj	65233	57476	-	1730	5782	245	17453	725	15828	11145
Domžale	142016	108681	13720	2223	14013	3379	35865	1348	13330	9639
Dravograd	37320	33911	151	1536	1400	322	12204	242	4348	3420
Gornja Radgona	82360	74093	1068	1492	3421	2286	23922	2345	4715	3382
Grosuplje	42024	36894	-	1377	2342	1411	14227	1434	5056	4551
Hrastnik	124785	108269	73	2621	2673	11149	41728	665	13978	11446
Idrija	129089	114352	-	3617	10428	692	39914	2736	7376	5942
Ilirska Bistrica	97047	54217	1094	1682	5508	34546	21866	1271	3644	2868
Izola	140369	119004	153	3433	17653	126	53540	1893	8083	3307
Jesenice	335818	293595	502	24769	16469	483	135052	6510	38791	27876
Kamnik	136465	111672	5503	3729	8069	7492	35459	826	7258	5586
Kočevje	141821	113133	198	6263	21785	442	45559	11388	7732	5825
Koper	543761	368312	65714	6848	91461	11426	122783	2078	46121	32854
Kranj	799215	431631	7717	20036	37970	301861	172551	16033	60509	53113
Krško	150829	127503	699	14756	7871	-	64249	3542	16895	13721
Laško	79603	68077	-	4332	6566	628	19947	824	9425	5798
Lenart	50302	29351	60	4304	3141	13446	13123	659	3866	3580
Lendava	54679	47224	72	5917	1115	347	19505	111	6640	4879
Litija	101909	88370	1922	1934	5280	4403	41185	2487	10539	8517
Ljubljana-Bežigrad	559948	478282	45392	7805	2051	26418	243477	-	72299	51327
Ljubljana-Center	678753	398975	29944	1264	142611	105959	219083	-	63329	33747
Ljubljana-Moste- Polje	579391	507392	34841	13321	2240	21597	240136	-	80521	65987
Ljubljana-Šiška	562720	495489	34708	6051	2652	23820	242776	34	79394	56888
Ljubljana-Vič- Rudnik	317139	242993	32687	3424	4935	33100	119410	-	37048	27343
Ljutomer	81974	42149	-	965	5071	33789	19496	1734	5003	3598
Logatec	28566	21015	561	166	1624	5200	7499	365	2294	1194
Maribor	2034176	1651421	41046	27782	299586	14341	544717	25674	110258	87015
Metlika	27487	22477	136	495	4270	109	7480	2319	3555	2936
Mozirje	39302	35685	75	1902	1640	-	12085	469	1900	1618
Murska Sobota	201668	155769	9641	7809	9020	19429	52960	3927	18701	14536
Nova Gorica	337181	269355	1683	15762	8933	41448	94422	915	18314	13085

9-2. Prihodki od stanovanjskega sklada in poslovnih prostorov po virih, obračunana amortizacija in vrednost stavb (stanje 31.12.1986) (nadaljevanje)

	Vrednost prihodkov (tisoč din) ¹⁾						Obračunana amortizacija 1986 tisoč din		Vrednost stavb dne 31.12.1986 milijon din	
	skupaj	stana- rina (brez sub- vencij)	od last- nikov etažnih stano- vanj	subven- cije 2)	naje- mnina poslov- nih prosto- rov	drugi prihod- ki	stano- vanj- skega sklada	poslov- nega sklada	nabav- na vred- nost	seda- nja vred- nost
Novo mesto	263225	214475	1522	14928	31406	894	82128	5956	27696	21571
Ormož	38700	35304	438	979	1961	18	8581	490	3120	3062
Piran	151234	118063	34	4639	20308	8190	49429	26	7881	5555
Postojna	186751	154839	5564	8869	17265	214	48733	2137	19683	15885
Ptuj	339468	255811	1718	15225	63095	3619	91333	12922	33143	30138
Radlje ob Dravi	57441	49506	161	4028	948	2798	26282	199	8588	5617
Radovljica	153479	134126	3894	6765	5634	3060	54256	-	18254	13443
Ravne na Koroškem	458747	262729	1513	12499	15739	166267	84501	10421	33172	26663
Ribnica	78763	30071	381	3626	2453	42232	20627	1166	2185	1833
Sevnica	52647	48149	516	2695	1114	173	18520	212	6180	5004
Sežana	180810	106644	-	3170	6807	64189	52888	3705	14340	10136
Slovenj Gradec	141475	83 759	430	3245	9455	44586	50620	2344	5466	3183
Slovenska Bistrica	121547	91740	60	8672	16704	4371	28773	3422	11004	9085
Slovenske Konjice	79982	72828	11	4302	2777	64	19858	616	6699	5845
Šentjur pri Celju	36271	33627	-	1274	1370	-	14550	197	2437	2261
Škofja Loka	172550	146238	12684	-	12800	828	61525	6022	10180	7742
Šmarje pri Jelšah	89172	66649	30	5603	16859	31	25528	2617	4255	3966
Tolmin	79569	70442	1046	6128	1646	307	27494	715	9158	7418
Trbovlje	322715	243818	419	9962	17058	51458	95346	2660	31855	22656
Trebnje	36861	32342	544	1881	2094	-	13605	574	5055	3618
Tržič	159829	90691	5411	3345	9779	50603	32191	952	12072	6399
Velenje	525316	477103	250	11769	20937	15257	187636	14301	63423	53881
Vrhnika	62871	51049	159	3745	6267	1651	19131	1203	7185	6216
Zagorje ob Savi	119894	88298	440	3719	630	26807	38001	630	12870	8911
Žalec	176995	163504	348	6273	6772	98	66444	2203	20793	17394
Nerazporejeno	31200	31120	-	-	80	-	7444	20	5384	4358

1) Brez prenesenega dela prihodkov iz preteklega leta.

2) Del sredstev družbene pomoči, združenih za subvencioniranje (delno nadomestitev stanarin).

3) Podatki vojnega stanovanjskega sklada in poslovnih prostorov občin, za katere vojna direkcija ni poročala ločeno.

9-3. Porabljena sredstva iz prihodka sklada stanovanjskih stavb in poslovnih prostorov 1986

tisoč din

	skupaj	Vzdrževanje stavb in stanovanj		Vzdrževanje poslovnih prostorov		Zakonske in pogodbene obveznosti	Izplačilo anuitet iz amortizacije		Stroški za vzdrževanje strokovne službe	Prenova in nadomestitev stanovanj	Druga porabljena sredstva
		investicijsko	tekoče	investicijsko	tekoče		za stanovanja	za poslovne prostore			
SR SLOVENIJA	11793245	3553867	1646531	353976	97372	997000	113417	8856	1839074	2743478	439674
Ajdovščina	57971	26670	-	854	-	2671	111	-	7062	18206	2397
Brežice	83738	27736	-	3354	-	8227	158	204	7877	36179	-
Celje	1037316	274073	80775	25017	12085	51689	-	-	128982	350880	113815
Cerknica	35786	5656	9939	669	336	2968	339	-	5700	10179	-
Črnomelj	44865	19146	-	1850	-	2502	8849	-	11179	-	1339
Domžale	141992	24736	23943	4937	3292	15888	-	-	31998	37193	5
Dravograd	24377	5324	9843	196	158	4111	-	-	4608	39	98
Gornja Radgona	80951	15107	19246	684	-	8713	69	-	12114	24431	587
Grosuplje	25167	7741	6181	-	-	2753	-	-	8172	-	320
Hrastnik	119703	-	46550	384	1532	9265	4075	109	13320	24072	20396
Idrija	124655	30096	23069	-	-	16075	2750	-	12764	39901	-
Ilirska Bistrica	81958	36576	3930	1693	251	4251	459	-	7908	26899	-
Izola	140237	21440	18355	6180	2647	11895	609	-	23812	55205	94
Jesenice	414414	97228	20850	14742	3632	19295	-	-	51062	189515	18090
Kamnik	130608	41974	-	-	-	17965	-	-	28279	31142	11248
Kočevje	124762	10742	25348	1614	1943	10285	2870	-	16787	55173	-
Koper	542297	187208	79118	6800	-	55153	5446	658	46398	161198	318
Kranj	618488	119977	63212	9188	4353	41372	147	760	76631	274662	28186
Krško	137355	37016	-	-	-	10172	1644	-	19657	67790	1076
Laško	86195	34412	15494	-	-	6236	-	-	8558	20771	724
Lenart	61266	5898	15787	7539	1498	4657	-	-	6361	19281	245
Lendava	34036	4676	12409	-	-	7021	-	-	9251	1	678
Litija	101909	18837	17733	635	408	8749	286	97	8549	-	46615
Ljubljana-Bežigrad	321796	129882	52787	-	-	32716	-	-	91865	26	14520
Ljubljana-Center	462105	310376	36166	-	-	31245	-	-	84301	5	12
Ljubljana-Moste-Polje	344860	160643	45167	-	-	33478	-	-	89463	93	16016
Ljubljana-Šiška	334246	148255	41291	-	-	41644	-	-	85302	61	17693
Ljubljana-Vič-Rudnik	199316	103926	26772	-	-	20493	-	-	48085	11	29
Ljutomer	81974	29304	2156	3600	253	5300	3210	-	6265	31886	-
Logatec	18380	2482	2319	698	570	921	64	-	6778	4283	265
Maribor	1441710	496916	305727	180955	14341	158067	7636	4754	272676	181	457
Metlika	27006	5864	5133	1336	-	3048	-	1150	2132	6599	1744
Mozirje	30070	8527	8527	-	-	1597	-	-	5326	5226	867
Murska Sobota	141441	62659	24616	-	-	18287	1834	-	16115	15763	2167

9-3. Porabljena sredstva iz prihodka sklada stanovanjskih stavb in poslovnih prostorov 1986 (nadaljevanje)

tisoč din

	Skupaj	Vzdrževanje stavb in stanovanj		Vzdrževanje poslovnih prostorov		Zakonske in pogodbenne obveznosti	Izplačilo anuitet iz amortizacije		Stroški za vzdrževanje strokovne službe	Prenova in nadomestitev stanovanj	Druga porabljena sredstva
		investicijsko	tekoče	investicijsko	tekoče		za stanovanja	za poslovne prostore			
Nova Gorica	310755	64974	665	-	22039	23821	-	-	62092	94774	42390
Novo mesto	176896	77062	34937	22055	-	13714	2894	-	23311	2	2921
Ormož	35944	-	12013	-	686	3068	-	-	3265	16872	40
Piran	159688	26000	14045	137	-	25799	1932	-	28921	62847	7
Postojna	186716	81464	12162	5426	-	14811	1834	374	12351	56529	1765
Ptuj	339468	105731	39175	16973	4876	12785	32054	-	32401	95473	-
Radlje ob Dravi	61826	38638	3369	-	1443	1443	-	10896	10896	-	7480
Radovljica	116810	46769	15050	2497	811	6732	680	-	21040	18029	5202
Ravne na Koroškem	455825	105748	26476	12591	3148	28146	5533	-	73857	195572	4754
Ribnica	62119	3809	5028	134	277	3377	1	-	2215	35328	11950
Sevnica	76068	3398	17436	-	158	4646	880	5376	6576	39919	3055
Sežana	150312	46965	20627	2155	-	7569	-	-	15140	57609	247
Slovenj Gradec	148135	52835	16084	187	-	3962	849	-	14487	59656	75
Slovenska Bistrica	81606	-	33619	-	3578	10861	4022	250	17107	316	11853
Slovenske Konjice	79982	31403	7749	1223	408	4165	-	-	11885	22033	1116
Šentjur pri Celju	31857	16445	2699	-	-	2393	-	-	311	-	10009
Škofja Loka	172550	-	70342	-	4915	9021	-	-	20692	67547	33
Šmarje pri Jelšah	89277	17463	14806	1072	875	7210	5649	-	13974	28228	-
Tolmin	51398	26574	4772	550	189	5585	-	-	13688	11	29
Trbovlje	346206	76868	82606	5144	2221	21834	13749	500	45062	99222	-
Trebnje	22682	7157	7157	640	640	3293	-	-	3795	-	-
Tržič	159750	47315	12084	1914	1679	7324	2784	-	17564	35719	30367
Velenje	492056	76315	103208	-	-	71245	-	-	85505	155766	17
Vrhnika	43706	19182	6464	3995	-	4609	-	-	7805	-	1651
Zagorje ob Savi	80556	18475	11528	-	1653	13804	-	-	8423	26539	134
Žalec	176907	25436	29987	1355	1920	15358	-	-	29628	68645	4578
Nerazporejeno	31200	27738	-	-	-	1716	-	-	1746	-	-

1) Podatki vojnega stanovanjskega sklada in poslovnih prostorov občin, za katere vojna direkcija ni poročala ločeno.

9-4. Združevanje sredstev za vzajemnost in solidarnost v stanovanjskem gospodarstvu 1986

tisoč din

	Prenesena neporabljena sredstva iz prejšnjih let	Združena sredstva v 1986 skupaj	Viri sredstev					
			sredstva za vzajemnost organizacij združenega dela in delovnih skupnosti	bančni dolgoročni krediti	sredstva za solidarnost	graditev stanovanj udeležencem NOB	lastna udeležba občanov	drugi viri
SR SLOVENIJA	3860622	57207443	21229008	1322779	23318765	208147	262368	10866376
Ajdovščina	5707	300197	135856	-	151379	2582	1003	9377
Brežice	46998	488316	165548	-	236707	2269	1714	82078
Celje	235154	3118290	806584	-	1055641	8735	4290	1243040
Cerknica	18311	259591	33879	31078	152990	1661	2270	37713
Črnomelj	25044	564238	355759	-	191515	2423	2490	12051
Domžale	-	909107	295491	81901	418170	1454	8520	103571
Dravograd	32605	177398	73616	-	91271	315	236	11960
Gornja Radgona	94332	378393	82469	-	192054	1585	292	101993
Grosuplje	105	417991	61365	19608	242570	2959	1834	89655
Hrastnik	16342	941296	111715	78750	106319	135	-	644377
Idrija	152338	406010	115380	-	204678	2828	667	82457
Ilirska Bistrica	62696	295158	124062	-	141493	2206	105	27292
Izola	9724	178638	35600	-	101435	14999	358	26246
Jesenice	57564	954968	369621	-	371707	391	8931	204318
Kamnik	35792	613628	198860	-	317873	-	1561	95334
Kočevje	90382	462502	179019	-	282723	-	760	-
Koper	218405	1156676	584529	-	557639	13214	1294	-
Kranj	29705	2594893	1048777	-	1303821	4174	4941	233180
Krško	29 022	1291970	390000	-	471526	15100	2755	412588
Laško	71858	422196	136161	2733	251968	86	1384	29864
Lenart	56227	238091	78368	-	114187	277	-	45259
Lendava	43641	238155	84018	-	138788	1659	-	13690
Litija	22010	559988	59520	-	99166	259	3518	397525
Ljubljana-Bežigrad								
Ljubljana-Center								
Ljubljana-Moste-Polje	815857	12988716	4490911	-	5429370	11911	53864	3002660
Ljubljana-Šiška								
Ljubljana-Vič-Rudnik								
Ljutomer	32499	300295	88590	60000	133125	886	586	17108
Logatec	277	173703	40362	35000	82831	553	3500	11457
Maribor	-	5548264	2674942	-	2595121	26412	86555	165234
Metlika	12190	130258	43872	-	79508	-	760	6118
Mozirje	28005	292529	118277	-	155839	1463	5115	11830
Murska Sobota	10138	1017202	291638	-	545882	508	4453	174721

9-4. Združevanje sredstev za vzajemnost in solidarnost v stanovanjskem gospodarstvu 1986 (nadaljevanje)

tisoč din

	Prenesena neporabljena sredstva iz prejšnjih let	Združena sredstva v 1986 skupaj	Viri sredstev					
			sredstva za vzajemnost organizacij združenega dela in delovnih skupnosti	bančni dolgoročni krediti	sredstva za solidarnost	graditev stanovanj udeležencem NOB	lastna udeležba občanov	drugi viri
Nova Gorica	77789	1005162	239130	-	533726	4304	3621	224381
Novo mesto	17957	1434415	608371	69184	641851	-	1732	113277
Ormož	55912	641951	108553	220000	98385	228	3708	211077
Piran	105615	446798	204733	-	187684	3951	30000	20430
Postojna	34862	822776	590589	-	226017	2666	112	3392
Ptuj	65494	1259286	769405	-	488472	-	1409	-
Radlje ob Dravi	21588	229224	57150	-	132401	660	-	39013
Radovljica	431771	2229659	296917	2400	338599	1257	962	1589524
Ravne na Koroškem	87855	1402445	1112107	-	247985	5930	804	35619
Ribnica	38190	146330	60591	-	77094	259	987	7399
Sevnica	52011	302871	98659	40000	123911	495	688	39118
Sežana	44873	506649	163761	-	205467	2068	734	134619
Slovenj Gradec	2840	271850	35474	-	233176	2693	507	-
Slovenska Bistrica	5851	518758	171843	-	340442	650	537	55286
Slovenske Konjice	34020	359246	166231	-	175619	637	1942	14817
Šentjur pri Celju	77383	256061	73639	-	130138	-	-	52284
Škofja Loka	19619	903692	499850	-	352396	-	-	51446
Šmarje pri Jelšah	95008	276476	105763	-	166970	1429	332	1982
Tolmin	13287	345796	68114	-	209358	834	1056	66434
Trbovlje	160037	2439378	976213	597125	620393	48225	-	197422
Trebnje	34304	308571	117520	-	150820	584	-	39647
Tržič	55006	578498	156991	-	146442	518	929	273618
Velenje	36186	1007787	409728	-	520957	3654	387	73061
Vrhnika	13566	484964	54066	-	207320	1265	36	222277
Zagorje ob Savi	9009	1017312	670291	85000	239311	2183	570	19957
Žalec	17661	592831	188530	-	306535	2608	7559	87599

9-5. Porabljena sredstva iz združenih sredstev za vzajemnost in solidarnost v stanovanjskem gospodarstvu 1986

tisoč din

	Porabljena sredstva skupaj	Od tega za						Neporabljena sredstva konec 1986
		graditev in nakup stanovanj	odplačilo anuitet za stanovanja	kreditiranje		vzdrževanje strokovne službe	druge namene	
				družbene graditve ali nakupa stanovanj	individualne graditve ali nakupa stanovanj			
SR SLOVENIJA	51296074	27609891	433218	8287310	6904432	1549906	6511317	9771991
Ajdovščina	271792	169351	4272	39000	19580	17800	21789	34112
Brežice	287704	144335	5904	24011	69000	36332	8122	247610
Celje	3017924	1421789	-	645840	213581	39311	697403	335520
Cerknica	225197	156255	4407	18000	20984	9500	16051	52705
Črnomelj	356862	268156	10475	35374	20672	12890	9295	232420
Domžale	891107	387010	127	314210	7000	73495	109265	18000
Dravograd	178681	99823	636	25692	22250	15787	14493	31322
Gornja Radgona	241185	126007	2613	46894	14956	24799	25916	231540
Grosuplje	293708	210803	24915	-	7500	12962	37528	124388
Hrastnik	957638	753339	28707	-	72600	26146	76846	-
Idrija	285676	91384	7577	43129	77960	29093	36533	272672
Ilirska Bistrica	182139	56814	-	59600	29130	13371	23224	175715
Izola	186439	119155	540	25000	15000	9420	17324	1923
Jesenice	791922	302160	180	320521	79488	12312	77261	220610
Kamnik	394881	74207	4544	8182	194774	16824	96350	254539
Kočevje	453477	240032	4615	69115	96539	36913	6263	99407
Koper	1106773	652823	6720	280000	121730	45500	-	268308
Kranj	2554988	1290000	-	709194	300834	90953	164007	69610
Krško	1171133	648864	25202	280000	110000	20474	86593	149859
Laško	470705	280016	-	79052	77540	21376	12721	23349
Lenart	212405	127053	1553	40372	14000	8787	20640	81913
Lendava	234097	124973	7201	39725	32863	14289	15046	47699
Litija	544051	510525	1636	-	5997	19683	6210	37947
Ljubljana-Bežigrad								
Ljubljana-Center								
Ljubljana-Moste-Polje	10908512	6461054	7052	-	2735324	197694	1299546	2896061
Ljubljana-Šiška								
Ljubljana-Vič-Rudnik								
Ljutomer	260223	141842	19993	55943	5500	14733	22212	72571
Logatec	150446	81427	312	23340	29257	7470	8640	23534
Maribor	5548264	2935149	-	2086183	474482	24668	27782	-
Metlika	45257	15382	826	22049	7000	-	-	97191
Mozirje	216834	93033	298	69600	17400	10707	25796	103700
Murska Sobota	945201	452928	-	284121	63196	47646	97310	82139
Nova Gorica	996337	407328	4318	226105	120207	60341	178038	86614
Novo mesto	1352690	381644	5337	323600	328800	86122	227187	99682
Ormož	652 768	403132	119697	-	-	8500	121439	45095

9-5. Porabljena sredstva iz združenih sredstev za vzajemnost in solidarnost v stanovanjskem gospodarstvu 1986 (nadaljevanje)

tisoč din

	Porabljena sredstva skupaj	Od tega za						Neporabljena sredstva konec 1986
		graditev in nakup stanovanj	odplačilo anuitet za stanovanja	kreditiranje		vzdrževanje strokovne službe	druge namene	
				družbene graditve ali nakupa stanovanj	individuealne graditve ali nakupa stanovanj			
Piran	258088	116809	-	52500	52500	36279	-	294325
Postojna	763388	498062	-	152806	44387	14543	53590	94250
Ptuj	1182061	733520	-	222933	96243	22901	106464	142719
Radlje ob Dravi	204392	94887	10676	63375	3508	12128	19818	46420
Radovljica	1498082	1096186	610	207330	92067	24452	77437	1163348
Ravne na Koroškem	1480058	1120718	5533	204507	85660	12599	51041	10242
Ribnica	102807	7417	1433	46054	10000	19094	18809	81713
Sevnica	302646	147781	8493	29044	78844	16120	22364	52236
Sežana	313615	133068	-	54729	38295	27756	59767	237907
Slovenj Gradec	267123	184192	362	15166	27922	15496	23985	7567
Slovenska Bistrica	440413	279483	636	50755	57863	10645	41031	84196
Slovenske Konjice	324287	99618	-	160200	-	16710	47759	68979
Šentjur pri Celju	271224	193604	1507	31000	24478	10497	10138	62220
Škofja Loka	841593	328282	-	61522	235510	32195	184084	81718
Šmarje pri Jelšah	224773	103844	-	47305	32822	27800	13002	146711
Tolmin	316491	163369	20882	55178	29227	18113	29722	42592
Trbovlje	2438348	473624	25546	-	124779	84548	1729851	161067
Trebnje	226853	120082	-	37301	28250	10752	30468	116022
Tržič	491381	366400	331	43000	60768	8419	12463	142123
Velenje	999439	382795	-	199000	288295	5600	123749	44534
Vrhnika	471717	265484	13	20000	25138	19235	141847	26813
Zagorje ob Savi	915632	724824	55458	20800	34032	18840	61678	110689
Žalec	574647	348049	2081	111111	28700	19286	65420	35845

9-6. Sklad stavb, stanovanj in poslovnih prostorov, ki ga upravljajo samoupravne stanovanjske skupnosti,
po občinah SR Slovenije 31.12.1987

	Število stanovanj-stavb	Stanovanja				Poslovni prostori	
		skupaj		od teh v lastnini občanov		število	površina m ²
		število	površina m ²	število	površina m ²		
SR SLOVENIJA	20993	236232	13179235	36467	2114867	9087	713919
Ajdovščina	235	1216	70007	21	1171	28	1925
Brežice	163	1412	72129	49	2266	45	3082
Celje	830	11613	539985	579	33817	489	51869
Cerknica	100	877	44391	21	1025	28	2863
Črnomelj	93	928	49891	5	256	39	2309
Domžale	230	3029	157712	1389	68154	103	10972
Dravograd	81	611	36042	3	175	14	921
Gornja Radgona	242	1320	83372	17	937	35	3010
Grosuplje	85	833	42463	154	8075	26	2094
Hrastnik	220	2328	114986	2	88	26	1807
Idrija	198	2028	105467	19	1144	89	6354
Ilirska Bistrica	99	929	54220	8	409	76	2942
Izola	824	2592	140941	330	18609	220	17355
Jesenice	499	5625	306971	108	5191	123	8454
Kamnik	204	2639	144304	742	40719	33	3099
Kočevje	336	2334	112190	36	1811	106	6949
Koper	1464	7623	460527	1280	88250	357	24823
Kranj	604	8262	487355	876	54690	141	12055
Krško	243	2259	132363	32	1862	61	4129
Laško	202	1415	74995	67	4102	142	66038
Lenart	97	533	26904	2	109	26	1215
Lendava	83	882	48207	11	617	6	457
Litija	127	1482	77655	99	5966	30	1622
Ljubljana-Bežigrad	672	15509	866276	5820	332469	303	22581
Ljubljana-Center	911	11421	746333	2721	190012	1630	182358
Ljubljana-Moste-Polje	832	15154	841906	4893	279953	154	10759
Ljubljana-Šiška	826	18757	1059691	7241	390549	1025	37875
Ljubljana-Vič-Rudnik	597	8046	445078	2728	164565	242	25393
Ljutomer	95	801	38906	13	622	59	3003
Logatec	36	491	25533	77	3939	9	2048
Maribor	2019	31631	1745462	2107	128616	1004	101704
Metlika	42	438	22574	29	1458	27	2399
Mozirje	64	520	28272	3	207	15	1170
Murska Sobota	290	2869	153348	348	19123	31	3944
Nova Gorica	447	5578	339427	846	53948	22	2128
Novo mesto	417	4163	218768	261	12202	129	10990
Ormož	101	645	35744	19	1036	44	4012
Piran	885	3220	166697	797	43835	178	9620
Postojna	297	2877	166629	29	1861	72	6842
Ptuj	575	4462	261680	214	12022	354	33527
Radlje ob Dravi	207	1391	73450	3	179	11	588
Radovljica	344	3006	168015	332	18542	123	3866
Ravne na Koroškem	388	4739	256192	15	961	164	5446
Ribnica	64	545	30047	19	1176	42	2986
Sevnica	86	994	48321	65	3473	14	674
Sežana	279	2039	116776	117	7019	99	6563
Slovenj Gradec	155	1605	83916	50	2558	106	4583
Slovenska Bistrica	208	1810	96309	5	322	118	7711
Slovenske Konjice	168	1537	82058	6	333	63	473
Šentjur pri Celju	49	636	33434	2	132	27	872
Škofja Loka	175	3081	163465	868	45250	63	3862
Šmarje pri Jelšah	148	1240	63999	13	542	81	6356
Tolmin	189	1479	81395	150	8210	68	1813
Trbovlje	486	5097	258297	14	737	73	7541
Trebnje	101	685	37350	13	435	108	2500
Tržič	262	2352	127819	482	31929	93	3635
Velenje	322	7299	429522	86	5046	124	8157
Vrhnika	104	1080	60967	103	5115	39	3439
Zagorje ob Savi	274	2277	118543	34	1674	66	1945
Zalec	288	2846	147843	94	5374	62	4124
Nerazporejano	331	1142	66116	-	-	2	88

9-7. Prihodki od stanovanjskega sklada in poslovnih prostorov po virih, obračunana amortizacija in vrednost stavb, 31.12.1987

	Vrednost prihodkov (tisoč din) 1)						Obračunana amortizacija 1987 tisoč din		Vrednost stavb dne 31.12.1987 milijon din	
	skupaj	stana- rina (brez sub- vencij)	od last- nikov etažnih stano- vanj	subven- cije 2)	naje- mnina poslov- nih prosto- rov	drugi prihod- ki	stano- vanj- skega sklada	poslov- nih prostorov	nabav- na vred- nost	seda- nja vred- nost
SR SLOVENIJA	41897599	32122352	1077202	1458809	3800766	3438470	11240557	680282	2553764	1985060
Ajdovščina	244336	222712	7598	12065	1961	-	72052	7035	22857	20622
Brežice	224103	183150	-	10901	29443	609	57928	3245	21398	20452
Celje	2739972	2144741	36330	61445	317866	179590	625441	51910	232113	187496
Cerknica	143026	123169	-	12354	7503	-	44629	2195	15000	12520
Črnomelj	193631	158288	-	5593	19484	10266	48150	4313	16303	13234
Domžale	415980	311152	54103	6175	41122	3428	90856	9639	34776	25077
Dravograd	121420	109481	476	5747	3710	2006	36429	619	11743	9153
Gornja Radgona	242401	205459	3386	7476	10776	15307	72104	6431	9696	6994
Grosuplje	130354	113023	-	4306	11679	1346	36918	4535	12372	11069
Hrastnik	379470	341788	223	16926	8219	12314	111648	1867	36971	30600
Idrija	407842	355867	-	18926	32997	52	120294	10727	15070	12026
Ilirska Bistrica	225176	160307	3665	6537	25569	29098	66381	3211	7241	5702
Izola	476057	401177	1635	15111	57920	214	79787	3805	16328	12837
Jesenice	1085494	945870	3172	82269	50868	3315	424970	15347	102494	73646
Kamnik	419088	340558	15859	15408	24586	22677	98275	2398	14514	11096
Kočevje	460096	371879	711	33455	52770	1281	152706	22370	15859	11892
Koper	1616398	1066482	195251	22988	258389	73288	308532	23734	46415	33262
Kranj	2592050	1396533	36631	101889	131224	925773	463849	35931	161855	141645
Krško	449048	368380	2192	55605	22629	242	130927	6952	44766	36350
Laško	247249	206332	-	15231	20975	4711	61458	2564	24957	15699
Lenart	137805	88989	171	13382	7003	28260	55969	2463	3814	3192
Lendava	172129	141085	153	27373	2823	695	66884	2507	17477	12900
Litija	345641	283448	5618	13771	12084	30720	123002	4803	27265	21771
Ljubljana-Bežigrad	1681557	1508424	129075	35023	9038	-	456819	-	64423	54854
Ljubljana-Center	1865878	1145275	65035	5800	473648	176120	405581	-	47526	24632
Ljubljana-Moste- Polje	2791619	1553412	81798	54293	6788	95328	462470	-	74760	60777
Ljubljana-Šiška	1701898	1517408	49645	26051	12702	96092	474101	-	81911	59829
Ljubljana-Vič- Rudnik	914648	730203	91283	14746	11967	66449	227584	-	32961	24514
Ljutomer	320494	130671	815	5768	21956	161284	41586	3703	13996	10207
Logatec	99343	74980	1297	349	5235	17482	21956	976	6020	5132
Maribor	6493336	5146534	93268	107522	1127721	18291	1648707	199351	237336	185697
Metlika	87155	71239	677	2579	12360	300	24635	5186	8367	6849
Mozirje	109198	87787	173	7974	8086	5178	27617	1053	3971	3790
Murska Sobota	528692	454588	24061	25691	22338	2014	182375	5675	59 560	47099
Nova Gorica	992280	833261	27468	70407	28008	33136	351586	3273	95395	28144

9-7. Prihodki od stanovanjskega sklada in poslovnih prostorov po virih, obračunana amortizacija in vrednost stavb, 31.12.1987 (nadaljevanje)

	Vrednost prihodkov (tisoč din) 1)						Obračunana amortizacija 1987 tisoč din		Vrednost stavb dne 31.12.1987 milijon din	
	skupaj	stana- rina (brez sub- vencij)	od last- nikov etažnih stano- vanj	subven- cije 2)	naje- mnina poslov- nih prosto- rov	drugi prihod- ki	stano- vanj- skega sklada	poslov- nih prostorov	nabav- na vred- nost	seda- nja vred- nost
Novo mesto	802528	629942	5089	49391	80064	38042	262218	26021	75139	73381
Ormož	127665	108797	8600	4237	5882	149	28257	1470	12280	12081
Piran	504731	327447	15771	14829	110261	36423	71845	15965	15216	11712
Postojna	587233	465102	19944	24971	76994	222	147671	6954	23118	18883
Ptuj	1114351	626443	4221	48606	209481	225600	285207	42990	87681	79030
Radlje ob Dravi	222747	205397	998	12516	3811	25	78159	519	21830	14563
Radovljica	565980	442412	13229	31752	18438	60149	228860	6672	49947	37180
Ravne na Ko- roškem	903643	705938	726	33532	30772	132675	257539	10693	35320	28803
Ribnica	225244	90933	1773	13717	11248	108075	41819	5294	11530	9704
Sevnica	172902	145744	903	13836	3271	9148	55670	638	16085	12970
Sežana	399639	305485	-	10667	20594	62893	167839	11039	36689	25699
Slovenj Gradec	370734	262441	269	13322	25535	69167	168148	9319	11545	5656
Slovenska Bistrica	328635	237989	299	24349	41935	24063	88960	22894	29048	23793
Slovenske Konjice	261902	224877	225	17770	19030	-	92689	1239	27112	24816
Šentjur pri Celju	129548	112501	-	9210	4831	3006	44554	1770	8774	8088
Škofja Loka	459956	396836	33691	-	29012	417	164825	9744	20187	15318
Šmarje pri Jelšah	208955	164202	17	11910	32826	-	67897	6978	22321	20548
Tolmin	244012	211613	2800	24108	5404	87	76694	1742	24489	19814
Trbovlje	1017170	661236	1631	43799	45362	265142	274000	7612	82261	58050
Trebnje	115611	98927	2131	8409	5912	232	36242	1552	13040	9283
Tržič	409906	272301	29315	14434	29044	64812	77741	2222	30082	16486
Velenje	1503016	1118728	1831	34344	62238	285875	496462	28603	160946	135813
Vrhnika	200843	163218	67	14123	18454	4981	53124	3153	19531	16641
Zagorje ob Savi	320370	268803	1342	16740	3449	30036	105246	2055	14045	9157
Žalec	548067	485039	1064	47101	14476	387	170598	5068	54063	45133
Nerazporejeno	97347	96349	-	-	998	-	24087	249	13975	11699

1) Brez prenesenega dela prihodkov iz preteklega leta.

2) Del sredstev družbene pomoči, združenih za subvencioniranje (delno nadomestitev stanovalnikov).

3) Podatki vojnega stanovanjskega sklada in poslovnih prostorov občin, za katere vojna direkcija ni poročala ločeno.

9-8. Porabljena sredstva iz prihodka sklada stanovanjskih stavb in poslovnih prostorov 1987

tisoč din

	Skupaj	Vzdrževanje stavb in stanovanj		Vzdrževanje poslovnih prostorov		Zakonske in pogodbene obveznosti	Izplačilo anuitet za amortizacijo		Stroški za vzdrževanje strokovne službe	Prenova in nadomestitev stanovanj	Druga porabljena sredstva
		investicijsko	tekoče	investicijsko	tekoče		za stanovanja	za poslovne prostore			
SR SLOVENIJA	35613542	13094605	4348390	1681827	217870	2871810	197736	41465	4701406	7283630	1174803
Ajdovščina	163598	78031	39195	5030	-	7420	-	-	28518	1738	3666
Brežice	184280	86845	-	3057	-	28419	293	1732	22646	38669	2619
Celje	2531807	917567	307150	66584	32314	164418	-	-	276200	629347	138227
Cerkljica	165280	54722	23561	1427	918	5748	317	-	17405	61182	-
Črnomelj	101440	55181	-	4313	-	7026	-	-	23560	8293	3067
Domžale	415937	82298	54865	30874	28186	33277	-	-	51726	134702	9
Dravograd	87750	29303	32333	775	513	9588	-	-	14995	70	173
Gornja Radgona	241596	42889	72322	2155	-	18273	71	-	26734	77769	1383
Grosuplje	75708	25968	24667	-	-	6247	-	-	18715	-	111
Hrastnik	443093	-	176062	1230	1100	34434	2467	113	57991	125795	43901
Idrija	407842	122389	62810	7857	-	50842	2870	-	40779	120295	-
Ilirska Bistrica	254859	120193	12086	5583	625	8340	477	-	22250	85305	-
Izola	475819	175784	62424	40927	8688	35723	968	-	67312	83191	802
Jesenice	971350	256666	25530	2836	350	49999	-	-	143261	439423	53285
Kamnik	400542	150403	-	-	-	32681	-	-	93318	104505	19635
Kočevje	423405	67520	112543	5805	8971	27074	2990	-	53963	144539	-
Koper	1613762	968134	1088	135500	-	111623	9898	2310	118616	266028	565
Kranj	2169012	466820	218277	46048	15622	48352	149	603	293258	904903	174980
Krško	393346	142404	-	-	-	25935	6059	-	58498	146282	14168
Laško	251001	111785	33588	-	-	17528	-	-	21736	64112	2252
Lenart	184159	17527	26202	7897	123	8933	-	-	12212	111023	242
Lendava	102711	13236	45417	-	-	19226	-	-	24270	2	560
Litija	345641	43617	84014	606	2229	127805	286	97	23739	29961	33287
Ljubljana-Bežigrad	1241047	756931	137113	-	-	108444	-	-	221085	17409	65
Ljubljana-Center	1466456	1084594	76815	-	-	107088	-	-	190989	6958	12
Ljubljana-Moste-Polje	1348002	751187	117467	-	-	102899	-	-	237866	19131	119452
Ljubljana-Šiška	1264326	713105	90440	-	-	124836	-	-	252078	46996	36871
Ljubljana-Vič-Rudnik	692122	475936	35104	-	-	55901	-	-	119926	5226	29
Ljutomer	211230	65312	7336	10847	2377	9908	-	-	14061	61791	39598
Logatec	67008	5789	2665	2200	13641	2197	52	-	8161	31981	322
Maribor	4688845	1558841	1061416	780807	18291	503556	18774	17229	716615	12494	822
Metlika	83844	16688	23982	4800	5900	11803	4104	6530	10037	-	-
Mozirje	107989	27072	27072	-	-	13174	-	-	12001	28670	-
Murska Sobota	300094	152217	60997	-	-	19007	-	-	67669	57	147

9-8. Porabljena sredstva iz prihodka sklada stanovanjskih stavb in poslovnih prostorov 1987 (nadaljevanje)

tisoč din

	Skupaj	Vzdrževanje stavb in stanovanj		Vzdrževanje poslovnih prostorov		Zakonske in pogodbenne obveznosti	Izplačilo anuitet za amortizacijo		Stroški za vzdrževanje strokovne službe	Prenove in nadomestitev stanovanj	Druga porabljena sredstva
		investicijsko	tekoče	investicijsko	tekoče		za stanovanja	za poslovne prostore			
Nova Gorica	891564	201308	27808	5624	-	132268	-		147642	360167	16747
Novo mesto	589481	239018	77828	50681	-	44605	28257	1470	58990	48349	10
Ormož	164836	27366	40325	2393	334	5624	1997	-	9810	48629	628
Piran	481443	222898	11110	90342	140	73896	1575	481	63090	17958	12
Postojna	561666	231523	33685	61687	-	39401	62322	-	40343	152971	-
Ptuj	1114351	426724	132474	142474	31126	50817	-	-	112468	155946	-
Radlje ob Dravi	134701	72740	15330	-	-	22736	-	-	23895	-	-
Radovljica	377161	178747	52407	5833	2637	17015	611	-	60810	46163	12938
Ravne na Koroškem	808608	292799	73275	24618	6154	9625	2542	10200	108768	277401	3226
Ribnica	144139	31037	20497	1795	2470	5733	-	-	9686	47491	25430
Sevnica	139139	10170	42638	212	141	14049	876	-	17243	35290	18520
Sežana	672211	152183	50759	5536	-	20206	-	-	46113	396969	445
Slovenj Gradec	382676	82502	31294	41882	-	7897	8961	-	43207	166430	503
Slovenska Bistrica	243068	-	107826	-	10488	36507	6500	200	42000	27094	12453
Slovenske Konjice	261902	99415	24531	3873	1292	6508	-	-	25560	97310	3413
Šentjur pri Celju	76115	10365	-	412	-	13498	1486	-	17884	23299	9171
Škofja Loka	459956	162817	-	35127	-	31460	-	-	55983	174569	-
Šmarje pri Jelšah	208955	53168	27570	1992	1375	16721	794	-	31820	75515	-
Tolmin	164056	105030	9235	2966	442	14760	-	-	29810	1761	52
Trbovlje	1029877	115697	188498	5688	11429	74828	28833	500	94719	508889	796
Trebnje	77705	26562	26562	2063	2063	10707	-	-	9628	-	120
Tržič	409763	149956	38899	12394	5333	26564	3207	-	49689	46961	76770
Velenje	1409330	200451	126923	-	512	150276	-	-	117982	519562	293624
Vrhnika	148043	67027	24881	12445	-	18820	-	-	16412	3477	4981
Zagorje ob Savi	212904	63935	37414	-	-	50003	-	-	17961	43591	-
Žalec	547644	170318	72080	4632	2086	35891	-	-	82259	175664	4714
Nerazporejeno	97347	63895	-	-	-	3671	-	-	5444	24337	-

1) Podatki vojnega stanovanjskega sklada in poslovnih prostorov občin, za katere vojna direkcija ni poročala ločeno.

9-9. Združevanje sredstev za vzajemnost in solidarnost v stanovanjskem gospodarstvu 1987

tisoč din

	Prenesena neporabljena sredstva iz prejšnjih let	Združena sredstva v 1987 skupaj	Viri sredstev					
			sredstva za vzajemnost organizacij združenega dela in delovnih skupnosti	bančni dolgoročni krediti	sredstva za solidarnost	graditev stanovanj udeležencem NOB	lastna udeležba občanov	drugi viri
SR SLOVENIJA	10691749	95858212	24835045	3642217	52649764	273499	735014	13722673
Ajdovščina	34112	603178	230655	-	352255	3197	1926	15145
Brežice	247610	709590	176479	-	511686	2995	1159	17271
Celje	335520	4517014	708075	-	2186235	3304	10705	1608695
Cerknica	52705	371878	39698	-	305278	2518	894	23490
Črnomelj	122714	604233	116666	-	394317	2012	-	91238
Domžale	83677	1386227	333840	69901	940516	13200	17807	10963
Dravograd	3122	288464	56558	-	199230	281	582	31813
Gornja Radgona	231540	839683	99341	-	420245	1754	34	318309
Grosuplje	124388	1038467	262513	-	619675	-	1457	154822
Hrastnik	-	1339263	134527	-	236742	211	-	967783
Idrija	272672	581795	131032	-	433475	911	3141	13236
Ilirska Bistrica	175715	870665	113067	-	301604	2131	621	453242
Izola	1923	349893	39476	-	197978	32229	-	80210
Jesenice	220610	1249619	370369	-	666843	6682	18340	187385
Kamnik	254539	1078238	214379	-	784395	-	1895	77569
Kočevje	99407	886076	240158	-	645101	-	817	-
Koper	268308	1961296	666314	-	1275882	19100	-	-
Kranj	62648	3926535	1090523	-	2637240	5060	6483	187229
Krško	149859	3008361	276100	132973	1136266	31637	3528	1427857
Laško	23349	691922	144163	5094	520345	162	855	21303
Lenart	81913	502518	124080	-	263887	157	-	114394
Lendava	47699	482623	151078	-	320180	-	-	11365
Litija	37947	682988	123825	-	220310	250	6294	332309
Ljubljana-Bežigrad								
Ljubljana-Center								
Ljubljana-Moste-Polje	2896061	19273146	4301350	-	13724168	30657	24371	1192600
Ljubljana-Šiška								
Ljubljana-Vič-Rudnik								
Ljutomer	72571	449131	98212	-	302832	809	2555	44723
Logatec	23534	225568	42151	7000	161614	1072	11000	2731
Maribor	-	8540828	2879173	-	5348207	43224	170500	99724
Metlika	97191	269623	45203	-	212437	2861	-	9122
Mozirje	103700	525205	154913	-	313405	938	4305	51644
Murska Sobota	82139	2329099	304619	-	1273518	928	2951	747083

9-9. Združevanje sredstev za vzajemnost in solidarnost v stanovanjskem gospodarstvu 1987 (nadaljevanje)

tisoč din

	Prenesena neporabljena sredstva iz prejšnjih let	Združena sredstva v 1987 skupaj	Viri sredstev					
			sredstva za vzajemnost organizacij združenega dela in delovnih skupnosti	bančni dolgoročni krediti	sredstva za solidarnost	graditev stanovanj udeležencem NOB	lastna udeležba občanov	drugi viri
Nova Gorica	86614	2243717	219238	-	1174785	12350	4928	832416
Novo mesto	99682	2208641	610093	123614	1463466	8880	2588	-
Ormož	45095	991608	256864	220000	256866	270	677	256931
Piran	294325	662760	157911	-	360716	-	20000	124133
Postojna	94250	1458723	898625	-	420269	3790	-	136039
Ptuj	142719	2787133	1006033	-	1410859	-	370241	-
Radlje ob Dravi	46420	337240	24206	-	284255	899	-	27880
Radovljica	1163348	2750033	318975	-	720463	1105	1575	1707915
Ravne na Koroškem	10242	1551941	964449	-	523102	3179	1104	60107
Ribnica	81713	280497	83769	-	192184	172	3796	576
Sevnica	52236	433179	129451	-	266554	1200	1743	34231
Sežana	237907	1143118	218591	-	446121	3720	2085	472601
Slovenj Gradec	7567	543160	61603	-	476333	4587	637	-
Slovenska Bistrica	84196	873838	118319	-	670314	1050	150	84005
Slovenske Konjice	68979	616550	196175	-	389859	362	1956	28198
Šentjur pri Celju	62220	776389	469513	-	303871	732	-	2273
Škofja Loka	81718	1434322	489194	-	867828	-	14786	62514
Šmarje pri Jelšah	146711	483076	49080	60000	368779	1401	2446	1370
Tolmin	42592	588583	53250	-	426292	3096	715	105230
Trbovlje	1136914	5944035	1722395	2548880	909113	-	-	763647
Trebnje	116022	579370	118853	-	327106	801	-	132610
Tržič	142123	946470	290731	-	335720	714	8886	310419
Velenje	44534	1682893	406277	85255	1140806	9826	1349	39380
Vrhnika	26813	805966	73764	-	594754	723	1331	135394
Zagorje ob Savi	105591	3163676	2039665	389500	729187	3100	-	2224
Žalec	35845	988168	189484	-	684296	3262	1801	109325

9-10. Porabljena sredstva iz združenih sredstev za vzajemnost in solidarnost v stanovanjskem gospodarstvu 1987

tisoč din

	Porabljena sredstva skupaj	Od tega za						Neporabljena sredstva konec 1987
		graditev in nakup stanovanj	odplačilo anuitet za stanovanja	kreditiranje		vzdrževanje strokovne službe	druge namene	
				družbene graditve ali nakupa stanovanj	individualne graditve ali nakupa stanovanj			
SR SLOVENIJA	97847966	56702525	2663301	15112198	8811130	3639123	10919689	8701995
Ajdovščina	600019	422421	4444	80595	22458	30017	40084	37271
Brežice	795002	355239	5903	250551	40000	82352	60957	162198
Celje	4794107	2734594	-	675172	219065	110212	1055064	58427
Cerknica	392978	251635	27798	-	44714	30000	38831	31605
Črnomelj	559736	273736	4231	167000	12000	34582	68187	167211
Domžale	1259740	492766	69901	534490	13200	128643	20740	210164
Dravograd	306279	189665	675	27000	21910	37572	29457	13507
Gornja Radgona	862599	700337	2231	16754	39094	48188	55995	208624
Grosuplje	1080917	770101	616	21000	157618	38127	93455	81938
Hrastnik	1339263	1053398	33612	-	123578	20758	107917	-
Idrija	626677	58391	6643	110547	165821	52501	232774	227790
Ilirska Bistrica	956235	693164	-	71285	31460	28038	132288	90145
Izola	349660	217476	217	-	90021	15170	26776	2156
Jesenice	1354508	560678	118	333136	199509	190694	70373	115721
Kamnik	1122713	636545	-	30359	290225	74240	91344	210064
Kočevje	763838	344566	5700	200328	141122	38667	33455	221645
Koper	1928604	1304904	6700	375000	125000	117000	-	301000
Kranj	3884727	2200000	-	707722	377350	159884	439771	104456
Krško	3064260	2525609	29474	180500	137600	-	191077	93960
Laško	690309	442584	-	72500	101780	38487	34958	24962
Lenart	510330	337456	1165	76020	28000	22382	45307	74101
Lendava	497918	259659	211	168468	-	28651	40929	32404
Litija	718607	584237	1675	36880	-	31204	64611	2328
Ljubljana-Bežigrad	21271519	12589378	7052	2493697	2840222	681240	2659930	897688
Ljubljana-Center								
Ljubljana-Moste-Polje								
Ljubljana-Šiška								
Ljubljana-Vič-Rudnik								
Ljutomer	449195	185887	17482	95387	21399	38448	90592	72507
Logatec	244070	191508	474	-	30000	16448	5640	5032
Maribor	8540828	2906424	-	4070328	1399042	57512	107522	-
Metlika	36038	13506	-	-	15100	7432	-	330776
Mozirje	552103	324449	115	138000	36600	25891	27048	76802
Murska Sobota	1824473	1019260	-	400000	95376	106138	203699	586765
Nova Gorica	2265551	1385276	4258	337507	22242	138087	378181	64780
Novo mesto	2249321	1041187	5342	677369	-	203035	322388	59002

9-10. Porabljena sredstva iz združenih sredstev za vzajemnost in solidarnost v stanovanjskem gospodarstvu 1987
(nadaljevanje)

tisoč din

	Porabljena sredstva skupaj	Od tega za						Neporabljena sredstva konec 1987
		graditev in nakup stanovanj	odplačilo anuitet za stanovanja	kreditiranje		vzdrževanje strokovne službe	druge namene	
				družbene graditve ali nakupa stanovanj	individualne graditve ali nakupa stanovanj			
Ormož	935323	427422	160433	8400	-	34373	304695	101380
Piran	830142	636740	-	82941	15000	78486	16975	126943
Postojna	1540223	935659	-	360758	86869	43971	108966	12750
Ptuj	2929852	1717659	-	595330	216207	49929	350727	-
Radlje ob Dravi	371060	276689	5712	-	-	27982	60677	12600
Radovljica	2743517	2151277	14778	266070	78671	62087	170634	1169864
Ravne na Koroškem	1492432	1201975	2542	90000	50000	37315	110600	69751
Ribnica	304638	129412	1295	10000	55731	50526	57674	57572
Sevnica	445175	194210	7343	58980	97770	32487	53385	41240
Sežana	962490	521516	-	189010	94050	43505	114409	418535
Slovenj Gradec	531886	351534	-	69184	28350	20000	62818	18841
Slovenska Bistrica	924091	565963	1782	166521	74592	27311	87922	33943
Slovenske Konjice	637899	387369	-	128316	-	35711	86503	47630
Šentjur pri Celju	838609	728046	2928	-	25938	19477	62220	-
Škofja Loka	1029603	221806	-	48837	488037	32727	238196	486437
Šmarje pri Jelšah	621904	376210	-	133300	24053	52530	35811	7883
Tolmin	591233	401493	12787	52311	35000	41250	48392	39942
Trbovlje	6973200	3800168	1585779	-	-	121299	1465954	107749
Trebnje	152203	29667	-	-	44600	22775	55161	543189
Tržič	872481	550696	728	88060	137801	22824	72372	216112
Velenje	1410854	608657	-	240000	246600	42896	272701	316573
Vrhnika	815234	566381	13	36000	54405	30348	128087	17545
Zagorje ob Savi	3205123	2401290	629887	50585	77950	31000	14411	64144
Zalec	797670	450650	1257	90000	38000	46714	171049	226343

9-11. Prenesena združena sredstva iz prejšnjih let in združena sredstva v letu poročanja za graditev in nakup poslovnih prostorov 1987 1)

	Prenesena neporabljen sredstva iz prejšnjih let	Od tega po virih sredstev			
		združena sredstva skupaj	sredstva za vzajemnost organizacij združenega dela in delovnih skupnosti	bančni dolgoročni krediti	drugi viri
SR SLOVENIJA	74	293761	257839	-	35922
Gornja Radgona	-	35922	-	-	35922
Koper	-	98560	98560	-	-
Ravne na Koroškem	74	10200	10200	-	-
Trbovlje	-	149079	149079	-	-

1) Neomenjene občine niso združevale sredstev za poslovne prostore.

9-12. Porabljen sredstva iz združenih sredstev in neporabljen - izločena združena sredstva za graditev in nakup poslovnih prostorov 1987 1)

	Porabljen sredstva skupaj	Od tega za		Neporabljen sredstva konec 1987
		graditev in nakup poslovnih prostorov	odplačilo anuitet za poslovne prostore	
SR SLOVENIJA	293761	283561	10200	74
Gornja Radgona	35922	35922	-	-
Koper	98560	98560	-	-
Ravne na Koroškem	10200	-	10200	74
Trbovlje	149079	149079	-	-

1) Neomenjene občine niso izkazale porabe sredstev za poslovne prostore

10. RAZDELITEV STANOVANJ IN KREDITOV ZA GRADITEV - NAKUP STANOVANJA 1986¹⁾

10-1. Prošnje delavcev za dodelitev stanovanj in kreditov za graditev - nakup stanovanja po stopnji strokovne usposobljenosti delavca in dejavnosti organizacij, stanje 31.12.1986

	Delavci v organizacijah z nerešenimi prošnjami za stanovanja	Delavci z nerešenimi prošnjami za dodelitev stanovanja							Delavci z nerešenimi prošnjami za kredit
		skupaj	delež od vseh delavcev %	nimajo stanovanja	prosilci so za stanovanja, ker stanujejo				
					kot sosa- novalci	s starši in odraslimi otroki	v nehi- gien- skih stano- vanjih	v pre- majhnih stano- vanjih	
Stopnja strokovne usposobljenosti delavca za opravljanje določenih del oziroma nalog									
SR SLOVENIJA	671174	28639	4,3	10113	2905	6215	2647	6759	7575
Visoka strokovna usposobljenost	44475	1287	2,9	453	106	368	40	320	432
Višja strokovna usposobljenost	47919	1740	3,6	490	148	515	58	529	776
Srednja strokovna usposobljenost	133503	6312	4,7	1855	557	1931	337	1632	1641
Nižja strokovna usposobljenost	21388	1130	5,3	417	100	233	66	314	850
Visokokvalificirani delavec	30400	1247	4,1	452	119	232	110	334	531
Kvalificirani delavec	181565	7525	4,1	2764	739	1620	739	1663	1952
Polkvalificirani delavec	106083	4493	4,2	1715	528	618	624	1008	713
Nekvalificirani delavec	105841	4905	4,6	1967	608	698	673	959	680
Dejavnost organizacij									
Industrija in rudarstvo	352169	14630	4,1	4952	1627	3044	1550	3457	2860
Kmetijstvo in ribištvo	11705	305	2,6	62	29	93	55	66	219
Gozdarstvo	4711	96	2,0	17	7	34	7	31	22
Vodno gospodarstvo	825	35	4,2	20	2	2	2	9	31
Gradbeništvo	63194	2275	3,6	828	195	417	254	581	701
Promet in zveze	41997	1955	4,7	831	194	331	158	441	388
Trgovina	50675	1705	3,4	568	197	511	128	301	493
Gostinstvo in turizem	16264	932	5,7	565	111	120	59	77	209
Obrt in osebne storitve	12877	585	4,5	233	57	131	50	114	1034
Stanovanj.-komunal.dejav.	4874	275	5,6	72	58	53	37	55	102
Finance idr. posl. stor.	23922	926	3,9	322	55	237	59	253	480
Izobraževanje in kultura	28823	1285	4,5	394	100	374	111	306	331
Zdravstvo in socialno varstvo	37417	2160	5,8	711	209	566	105	569	567
Družb. organiz. in skup.	21721	1475	6,8	538	64	302	72	499	138

1) Zajemajo se samo podatki o delavcih, ki so prosili za kredit za graditev - nakup stanovanja, ne pa za adaptacijo, rekonstrukcijo ali popravilo stanovanja.

10-2. Delavci, ki so se vselili v dodeljena stanovanja ali dobili kredit za graditev - nakup stanovanja po stopnji strokovne usposobljenosti delavca in dejavnosti organizacij 1986

	Delavci, ki so se vselili v stanovanja						Delavci, ki so se vselili		Delavci udeleženci NOB - NOV, ki so se vselili v stanovanja	Delavci, ki so dobili kredit za stanovanje
	skupaj ¹⁾	od teh so dobili stanovanje, ker so stanovali					v nova stanovanja	v stanovanja družbene pomoči		
		niso imeli stanovanja	kot sosa- novalci	s starši ali z odraslimi otroki	v nehi- ginskem stano- vanju	v pre- maj- hnem stano- vanju				
Stopnja strokovne usposobljenosti delavca za opravljanje določenih del oziroma nalog										
SR SLOVENIJA	5560	2313	328	1035	574	1308	2362	446	10	34001
Visoka strokovna usposobljenost	446	238	13	80	5	110	194	22	1	2187
Višja strokovna usposobljenost	373	145	16	113	12	87	163	28	-	3113
Srednja strokovna usposobljenost	1115	409	67	286	66	286	517	79	1	7795
Nižja strokovna usposobljenost	246	105	19	45	21	56	113	25	1	1455
Visokokvalificirani delavec	207	85	13	38	22	49	106	12	-	1652
Kvalificirani delavec	1480	574	96	299	158	353	644	108	4	10341
Polkvalificirani delavec	767	346	36	84	127	174	300	85	2	3883
Nekvalificirani delavec	921	408	68	89	163	192	324	87	1	3575
Neznano	5	3	-	1	-	1	1	1	-	-

Dejavnost organizacij

Industrija in rudarstvo	2909	1101	203	537	357	709	1193	192	6	15242
Kmetijstvo in ribištvo	130	53	5	23	23	26	21	11	-	773
Gozdarstvo	63	23	6	21	8	5	25	1	-	377
Vodno gospodarstvo	8	2	2	1	2	1	3	1	-	109
Gradbeništvo	255	115	14	30	38	58	119	21	-	3416
Promet in zveze	444	215	12	61	40	116	195	23	1	1862
Trgovina	289	111	10	75	29	64	158	36	1	3486
Gostinstvo in turizem	162	95	11	19	12	25	114	17	-	742
Obrt in osebne storitve	94	36	15	17	10	16	50	12	-	847
Stanovanj.-komunal. dejav.	40	21	1	5	6	7	19	7	-	641
Finance idr.posl.stor.	192	94	11	42	10	35	108	23	-	1658
Izobraževanje in kultura	289	131	13	73	17	55	96	36	-	1969
Zdravstvo in socialno varstvo	284	130	15	56	19	64	102	50	2	1729
Družb. organiz. in skup.	401	186	10	75	3	127	159	16	-	1150

1) Razlika med seštevkom podatkov vodoravno in skupaj je neznano.

10-3. Prošnje delavcev za dodelitev stanovanj in kreditov za graditev - nakup stanovanja po mestih - sedežu delovne organizacije delavcev, 31.12.1986

	Organi- zacije z nere- šenimi proš- njami za stano- vanja	Delavci v teh organi- zacijah (31.XII. 1986)	Delavci, katerih prošnje do 31.XII.1986 niso bile rešene						Organi- zacije z nereše- nimi prošnja- mi za kredit	Delavci z nereše- nimi proš- njami za kredit
			skupaj	prosili so za stanovanje, ker						
				nimajo stano- vanja	stanujejo					
					kot sosta- novalci	s starši ali odras- limi otroki	v ne- higien- skih stano- vanjih	v pre- majhnih stano- vanjih		
SKUPAJ	1403	414410	20056	7778	2061	3999	1726	4492	451	5523
Celje	116	32304	1206	356	107	342	95	306	21	264
Jesenice	36	17088	1062	326	81	227	147	281	4	51
Koper	93	18779	1114	631	49	141	66	227	33	328
Kranj	82	28273	938	386	80	158	86	228	6	65
Ljubljana	503	143036	6410	2580	811	1141	553	1325	240	2701
Maribor	286	86203	5642	2449	498	1145	416	1134	79	1064
Murska Sobota	26	12013	160	26	12	57	7	58	9	49
Nova Gorica	63	12026	447	106	45	135	31	130	6	111
Novo mesto	63	23590	777	243	39	213	65	217	18	513
Ptuj	30	8437	183	13	55	67	15	33	17	115
Trbovlje	48	9790	773	148	75	125	201	224	4	23
Velenje	57	22871	1344	514	209	248	44	329	14	239

10-4. Delavci, ki so se vselili v stanovanja ali dobili kredite za graditev - nakup stanovanja po mestih - sedežu delovne organizacije delavcev 1986

	Organi- zacije, katerih delavci so se vselili v stano- vanja	Delavci, ki so se vselili v stanovanja					Delavci, ki so se vselili		Udele- ženci NOB- NOV, ki so se vselili v stano- vanja	Orga- niza- cije, ki so dobile kredite	Delavci, ki so dobili kredit za stano- vanje
		skupaj ¹⁾	po stopnji strokovne usposobljenosti za opravljanje določenih del oziroma nalog				v nova stano- vanja	v stano- vanja druž- bene pomoči			
			visoka in višja	srednja in nižja	VKV in KV delavci	PKV in NKV delavci					
SKUPAJ	896	3081	464	877	967	771	1492	273	4	1502	19679
Celje	70	227	30	77	69	51	98	15	-	104	1185
Jesenice	22	70	5	10	42	13	26	2	-	21	248
Koper	52	153	25	63	42	23	73	5	-	70	691
Kranj	66	295	23	46	95	131	192	22	-	71	1122
Ljubljana	310	937	180	346	197	212	515	84	1	765	10544
Maribor	169	550	64	159	200	127	299	103	1	195	2273
Murska Sobota	31	116	26	31	27	32	24	2	-	39	736
Nova Gorica	40	107	16	23	49	19	43	11	-	58	521
Novo mesto	43	143	23	41	55	24	49	4	1	61	900
Ptuj	19	56	18	11	20	7	24	3	-	47	495
Trbovlje	29	140	12	22	52	54	17	8	-	20	179
Velenje	45	287	42	48	119	78	132	14	1	51	785

1) Razlika med seštevkom podatkov vodoravno in skupaj je neznana.

10-5. Prošnje delavcev za dodelitev stanovanj in kreditov za graditev - nakup stanovanja po občinah - sedežu delovne organizacije delavcev, 31.12.1986

	Organi- zacije z nere- šenimi prošnjami za stano- vanja	Delavci v teh organi- zacijah 31.12. 1986	Delavci, katerih prošnje do 31.12.1986 niso bile rešene						Orga- nizacije z nere- šenimi proš- njami za kredit	Delavci z nere- šenimi proš- njami za kredit
			skupaj	prosili za stanovanje, ker						
				nimajo stano- vanja	stanujejo					
				kot sostano- valci	s starši ali odrasli- mi otroki	v nehi- gih- enskih stano- vanjih	v pre- majhnih stano- vanjih			
SR SLOVENIJA	2477	671174	28639	10113	2905	6215	2647	6759	803	7575
Ajdovščina	17	5586	114	22	7	51	12	22	5	54
Brežice	17	2426	40	6	3	20	3	8	9	36
Celje	129	37459	1695	474	110	527	107	477	25	321
Cerknica	4	3645	58	7	18	21	-	12	3	47
Črnomelj	19	4235	116	10	15	37	7	47	13	117
Domžale	23	6743	127	26	21	44	16	20	13	111
Dravograd	21	2587	74	24	10	20	6	14	1	5
Gornja Radgona	11	4717	108	35	17	22	9	25	9	50
Grosuplje	11	3220	58	11	2	28	4	13	12	83
Hrastnik	19	4321	397	71	24	43	109	150	3	8
Idrija	21	5894	133	13	18	55	12	35	5	53
Ilirska Bistrica	21	3768	78	1	2	36	7	32	12	36
Izola	30	5552	624	283	55	93	111	82	13	95
Jesenice	41	17750	1102	337	82	242	154	287	5	52
Kamnik	19	7442	225	86	33	30	16	60	12	26
Kočevje	29	6137	237	57	27	47	34	72	8	55
Koper	106	20607	1198	662	56	160	70	250	38	342
Kranj	88	30710	1032	446	84	168	87	247	6	65
Krško	33	6925	256	55	14	72	32	83	11	120
Laško	25	4253	141	31	9	52	12	37	5	34
Lenart	21	2334	84	14	21	20	6	23	4	8
Lendava	23	4066	89	16	6	23	9	35	8	69
Litija	9	2802	85	9	13	17	36	10	6	34
Ljubljana-Bežigrad	105	22467	1094	309	151	258	93	283	51	330
Ljubljana-Center	196	56729	2815	1254	276	470	200	615	92	819
Ljubljana-Moste-Polje	67	33075	1124	472	195	195	113	149	27	1078
Ljubljana-Šiška	88	21288	1023	336	157	175	132	223	45	343
Lj.-Vič-Rudnik	52	10417	368	220	33	45	15	55	26	139
Ljutomer	11	2686	44	7	1	18	5	13	5	35
Logatec	9	1603	34	8	-	11	7	8	6	19
Maribor-Pesnica	13	2686	84	7	23	35	3	16	8	16
Maribor-Pobrežje	37	11841	800	270	95	210	85	140	6	116
Maribor-Rotovž	126	29466	1596	748	64	340	70	374	31	188
Maribor-Ruše	14	3890	316	170	36	44	25	41	7	25
Maribor-Tabor	92	26707	1734	546	269	374	136	409	30	389

10-5. Prošnje delavcev za dodelitev stanovanj in kreditov za graditev - nakup stanovanja po občinah - sedežu delovne organizacije delavcev, 31.12.1986 (nadaljevanje)

	Organi- zacije z nere- šenimi prošnja- mi za stano- vanja	Delavci v teh organi- zacijah 31.12. 1986	Delavci, katerih prošnje do 31.12.1986 niso bile rešene						Organi- zacije z nere- šenimi prošnja- mi za kredit	Delavci z nere- šenimi prošnja- mi za kredit
			skupaj	prošli za stanovanje, ker						
				nimajo stano- vanja	stanujejo					
				kot sostano- valci	s starši ali odrasli- mi otroki	v nehi- gij- enskih stano- vanjih	v pre- majhnih stano- vanjih			
Maribor-Tezno	26	16361	1302	744	49	199	113	197	6	351
Metlika	13	2622	50	5	7	14	5	19	2	7
Mozirje	14	6994	99	43	9	26	2	19	2	11
Murska Sobota	26	12013	160	26	12	57	7	58	10	54
Nova Gorica	92	20846	660	164	65	191	57	183	21	172
Novo mesto	78	26499	841	258	48	235	77	223	23	527
Ormož	15	2358	68	9	3	33	6	17	4	14
Piran	37	5890	556	281	88	78	29	80	7	113
Postojna	27	7690	242	52	31	38	16	105	7	28
Ptuj	39	12164	313	21	74	140	29	49	21	146
Radlje ob Dravi	20	3897	101	17	26	33	9	16	3	4
Radovljica	45	10996	366	71	42	126	35	92	10	53
Ravne na Koroškem	34	13937	531	215	19	113	30	154	4	9
Ribnica	12	2550	39	7	2	23	3	4	2	11
Sevnica	23	2992	58	6	10	20	3	19	9	65
Sežana	30	6442	204	63	23	40	15	63	6	30
Slovenj Gradec	27	4549	131	24	28	44	7	28	6	19
Slovenska Bistrica	32	5630	106	23	15	42	4	22	15	111
Slovenske Konjice	27	6632	153	49	8	57	9	30	4	12
Šentjur pri Celju	15	2506	60	20	2	19	2	17	5	23
Škofja Loka	40	13097	299	57	21	73	48	106	10	41
Šmarje pri Jelšah	20	5708	111	38	14	23	5	31	9	68
Točmin	18	4059	92	23	15	15	12	27	9	39
Trbovlje	48	9790	773	148	75	125	201	224	4	23
Trebnje	16	2697	47	10	5	10	4	18	4	16
Tržič	15	4516	272	62	14	36	44	116	8	18
Velenje	63	24120	1413	520	214	260	49	370	15	244
Vrhnik	9	3026	81	42	2	10	12	15	2	4
Zagorje ob Savi	21	4969	166	27	8	30	59	42	5	12
Žalec	48	9590	242	51	29	102	12	48	10	32

10-6. Delavci, ki so se vselili v stanovanja ali dobili kredite za graditev - nakup stanovanja po občinah - sedežu delovne organizacije delavcev 1986

	Organi- zacije, katerih delavci so se vselili v stano- vanja	Delavci, ki so se vselili v stanovanja					Delavci, ki so se vselili		Delavci- udele- ženci NOB- NOV, ki so se vselili v stano- vanje	Organi- zacije, ki so delle kredi- te	Delav- ci, ki so dobili kredit za stano- vanje
		-skupaj	po stopnji strokovne usposob- ljenosti za opravljanje določe- nih del oziroma nalog				v nova stano- vanja	v stano- vanja druž- bene pomoči			
			visoka in višja	srednja in nižja	VKV in KV delavci	PKV in NKV delavci					
SR SLOVENIJA	1657	5560	819	1361	1687	1688	2362	446	10	2889	34001
Ajdovščina	17	42	4	3	16	19	11	2	-	29	200
Brežice	11	26	8	2	10	6	13	4	-	36	370
Celje	76	267	35	83	79	70	104	15	-	119	1333
Cerknica	6	17	4	3	6	4	5	2	-	19	346
Črnomelj	13	39	2	5	9	23	14	-	-	32	272
Domžale	18	47	5	7	7	28	26	2	-	52	667
Dravograd	12	33	2	9	13	9	17	5	-	20	187
Gornja Radgona	7	14	4	4	1	5	-	-	-	27	272
Grosuplje	14	28	5	8	10	5	5	3	-	35	498
Hrastnik	14	75	2	5	30	38	2	-	-	8	26
Idrija	17	62	8	19	21	14	9	3	1	26	312
Ilirska Bistrica	17	27	5	6	10	6	12	1	-	24	73
Izola	17	57	3	6	13	35	19	14	-	18	89
Jesenice	23	71	5	10	43	13	27	2	-	26	261
Kamnik	14	54	5	4	6	39	13	6	-	38	664
Kočevje	21	58	8	8	21	21	19	8	-	30	289
Koper	63	177	32	78	42	25	88	7	-	77	719
Kranj	71	312	25	51	99	137	200	25	-	80	1274
Krško	19	70	8	13	23	26	30	14	-	41	575
Laško	14	39	8	9	10	12	15	1	-	24	201
Lenart	5	7	3	1	1	2	-	2	-	21	189
Lendava	18	41	16	10	9	6	4	5	-	35	294
Litija	7	27	2	4	5	16	13	-	-	24	222
Ljubljana-Bežigrad	74	191	37	72	41	41	123	25	1	156	2332
Ljubljana-Center	122	444	91	218	74	59	237	23	-	269	3257
Ljubljana-Moste-Polje	38	123	13	20	29	61	64	9	-	103	1557
Ljubljana-Šiška	59	138	25	27	47	39	76	26	1	141	1701
Ljubljana-Vič-Rudnik	23	48	15	11	8	14	18	2	-	103	1741
Ljutomer	16	28	6	8	7	7	13	4	-	28	160
Logatec	6	16	1	1	2	12	9	1	-	20	153
Maribor-Pesnica	3	3	1	1	1	-	-	1	-	15	101
Maribor-Pobrežje	27	75	5	12	22	36	36	16	-	32	419
Maribor-Rotovž	73	206	34	75	79	18	102	45	-	82	769
Maribor-Ruše	9	52	3	8	13	28	35	1	-	10	50
Maribor-Tabor	49	134	12	34	56	32	68	29	1	58	673
Maribor-Tezno	15	95	11	32	34	17	72	15	-	23	458

2) Razlika med seštevkom podatkov vodoravno in skupaj je neznano.

10-6. Delavci, ki so se vselili v stanovanja ali dobili kredite za graditev - nakup stanovanja po občinah - sedeži delovne organizacij delavcev 1986 (nadaljevanje)

	Organi- zacije, katerih delavci so se vselili v stano- vanja	Delavci, ki so se vselili v stanovanja					Delavci, ki so se vselili		Delavci- udele- ženci NOB- NOV, ki so se vselili v stano- vanje	Organi- zacije, ki so delile kredite	Delav- ci, ki so dobili kredit za stano- vanje
		skupaj	po stopnji strokovne usposob- ljenosti za opravljanje določe- nih del oziroma nalog				v nova stano- vanja	v stano- vanja druž- bene pomoči			
			visoka in višja	srednja in nižja	VKV in KV delavci	PKV in NKV delavci					
Metlika	14	42	10	13	7	12	22	4	-	11	103
Mozirje	10	19	3	11	2	3	6	-	-	18	305
Murska Sobota	32	117	26	32	27	32	24	2	-	45	804
Nova Gorica	57	141	20	30	57	34	55	26	-	100	1091
Novo mesto	55	162	28	44	60	29	54	5	1	79	1173
Ormož	11	15	3	6	5	1	4	5	-	18	177
Piran	19	55	15	10	18	12	35	-	-	26	194
Postojna	30	108	12	25	24	47	24	5	-	29	258
Ptuj	26	114	25	18	46	25	52	6	-	55	608
Radlje ob Dravi	11	33	2	9	16	6	8	-	-	17	124
Radovljica	30	111	7	14	49	41	80	2	-	42	433
Ravne na Koroškem	20	152	16	21	54	61	34	-	-	23	327
Ribnica	7	13	5	3	4	1	3	2	-	20	298
Sevnica	14	45	3	8	14	20	11	6	-	31	247
Sežana	22	63	10	13	18	22	10	2	1	34	222
Slovenj Gradec	23	70	9	28	7	26	28	4	-	35	335
Slovenska Bistrica	23	58	13	33	7	5	23	5	-	39	470
Slovenske Konjice	12	65	18	14	24	9	18	-	-	43	537
Šentjur pri Celju	6	7	1	2	4	-	5	1	-	19	106
Škofja Loka	29	97	9	20	48	20	42	4	2	56	681
Šmarje pri Jelšah	18	69	19	14	19	17	32	12	-	31	337
Tolmin	11	28	11	6	5	6	19	3	-	17	167
Trbovlje	29	140	12	22	52	54	17	8	-	20	179
Trebnje	14	40	15	16	6	3	13	1	-	23	144
Tržič	12	66	1	6	10	49	17	1	-	23	142
Velenje	54	327	45	49	135	97	151	15	1	59	943
Vrhnika	5	8	4	1	-	3	4	-	-	19	186
Zagorje ob Savi	16	133	8	12	39	74	42	-	1	20	212
Žalec	39	119	16	14	33	56	36	9	-	56	494

REZULTATI RAZISKOVANJ

1. Zaposleni in družbenem sektorju 1974, str. 38
2. Letni pregled odkupa 1974, str. 66
3. Letni pregled obrti 1974, str. 38
4. Letni pregled cen 1974, str. 31
5. Demografski rajoni SRS s historijom razvoja teritorialnega območja z osnovnimi podatki iz popisov prebivalstva po osebnosti, str. 129
6. Letni pregled industrije 1974, str. 132
7. Študenti visokošolskih zavodov 1974-75, str. 76
8. Anketa o zasebnih kmečkih gospodarstvih 1971-74, str. 35
9. Direktorji in organizacijah združenega dela v gospodarski in družbeni dejavnosti 1975, str. 33
10. Letni pregled komunalne dejavnosti 1973, str. 30
11. Letni pregled kmetijstva 1974, str. 44
12. Kulturno-umetniška in znanstvena dejavnost 1974, str. 42
13. Letni pregled gradbeništva 1969, str. 47
14. Osebnih dohodki zaposlenih v družbenem sektorju 1974, str. 54
15. Letni pregled gradbeništva 1970, str. 49
16. Dohodki in izdatki organizacij združenega dela negospodarskih organizacij 1974, str. 65
17. Letni pregled gradbeništva 1971, str. 50
18. Letni pregled gradbeništva 1972, str. 50
19. Letni pregled gradbeništva 1973, str. 48
20. Družbeni produkt in narodni dohodek v letu 1974, str. 48
21. Kultura in umetniška in prosvetna dejavnost 1974/75, str. 34
22. Seznam osnovnih in srednjih ter višjih in visokih šol na začetku šolskega leta 1975/76, str. 118
23. Zaposleni in družbenem in zasebnem sektorju ter fluktuacija zaposlenih 1974/75, str. 30
24. Vzgojnovarstveni zavodi v letu 1974/75 in socialni zavodi s seznamom poročevalskih enot v letu 1974, str. 63
25. Sestava organov in dejavnosti skupščin občin v letu 1975, str. 35
26. Investicije 1974, družbeni in zasebni sektor, str. 48
27. Naravno gibanje prebivalstva SRS v letu 1973, str. 84
28. Osebnih dohodki po poklicih v letu 1973, str. 68
29. Prebivalstvo SRS 1970-76, str. 35
30. Osnovne šole na začetku šolskega leta 1975/76 po krajevni skupnosti, str. 41
31. Telesna kultura 1974, str. 53
32. Letni pregled cen 1975, str. 50
33. Letni pregled odkupa 1975, str. 74
34. Periodični finančni računi 1974-1975, str. 35
35. Letni pregled industrije 1975, str. 141
36. Seltivna gibanja prebivalstva v SR Sloveniji 1971-1975, str. 29
37. Osnovne in srednje šole na koncu šolskega leta 1974-1975 in začetku šolskega leta 1975-1976, str. 89
38. Organizacije in skupnosti v gospodarstvu in negospodarstvu v SR Sloveniji, str. 272
39. Kazenska sodna statistika 1975, str. 142
40. Poraba reprodukcijskega materiala in prodaja po republikah v letu 1972, str. 40
41. Letni pregled obrti 1975, str. 41
42. Letni pregled kmetijstva 1975, str. 43
43. Študenti visokošolskih zavodov 1975-76, str. 71
44. Sestava in dejavnosti krajevni skupnosti 1974-1975, str. 89
45. Letni pregled gradbeništva 1974, str. 70
46. Dohodki in izdatki organizacij združenega dela negospodarskih dejavnosti 1975, str. 42
47. Osebnih dohodki zaposlenih v družbenem sektorju 1975, str. 59
48. Samoupravne interesne skupnosti 1975, str. 32
49. Kulturno-umetniška in znanstvena dejavnost 1975, str. 57
50. Industrijske organizacije in industrijski proizvodi 1975, str. 198
51. Letni pregled gozdarstva 1975, str. 38
52. Letni pregled prometa 1969, str. 102
53. Letni pregled trgovine 1975, str. 88
54. Letni pregled gostinstva 1972, str. 53
55. Vzgojnovarstveni zavodi v šolskem letu 1975-1976, str. 61
56. Letni pregled prometa 1970, str. 103
57. Letni pregled prometa 1971, str. 99
58. Osnovne šole na začetku šolskega leta 1976-77 po krajevni skupnosti, str. 41
59. Seznam šol s splošnimi podatki na začetku šolskega leta 1976-77, str. 104
60. Kulturno-umetniška in prometna dejavnost 1975-76, str. 34
61. Anketa o zasebnih kmečkih gospodarstvih 1975, str. 28
62. Telesna kultura, šport in rekreacija v letu 1975, str. 53
63. Letni pregled prometa 1972, str. 100
64. Letni pregled prometa 1973, str. 104
65. Sestava in dejavnosti krajevni skupnosti 1975-1976, str. 90
66. Družbena prehrana v letu 1976, str. 100
67. Pregled sprememb v potrošnji po anketah v letu 1963, 1968 in 1973 v Sloveniji, str. 100
68. Osnovne in srednje šole na začetku šolskega leta 1975-76 in začetku 1976-77, str. 80
69. Zaposleni in družbenem sektorju 1974, str. 44
70. Letni pregled prometa 1974, str. 106
71. Družbeni produkt in narodni dohodek v letu 1975, str. 48
72. Letni pregled prometa 1975, str. 84
73. Investicije 1975 (družbeni in zasebni sektor), str. 51
74. Letni pregled cen 1976, str. 54
75. Naravno gibanje prebivalstva SR Slovenije 1974, str. 100
76. Osebnih dohodki delavcev v združenem delu 1976, str. 65
77. Letni pregled industrije 1976, str. 196
78. Letni pregled odkupa 1976, str. 42
79. Osebnih dohodki po poklicih 1976, str. 77
80. Študenti 1976/77 in diplomanti 1976, str. 78
81. Letni pregled prometa 1976, str. 78
82. Kazenska sodna statistika 1976, str. 123
83. Letni pregled gozdarstva 1976, str. 40
84. Letni pregled trgovine 1976, str. 84
85. Letni pregled kmetijstva 1976, str. 44
86. Vzgojnovarstveni zavodi v šolskem letu 1976/77 in socialni zavodi v letu 1976 s seznamom poročevalskih enot, str. 81
87. Popis učiteljev 1976, str. 81
88. Kulturno-umetniška in znanstvena raziskovalna dejavnost 1976, str. 46
89. Naravno gibanje prebivalstva SR Slovenije 1975, str. 102
90. Anketa o zasebnih kmečkih gospodarstvih 1976, str. 34
91. Osnovne šole na začetku šolskega leta 1977/78 po krajevni skupnosti, str. 41
92. Družbeni proizvod in narodni dohodek v letu 1976, str. 78
93. Seznam šol s splošnimi podatki za začetek šolskega leta 1977/78, str. 113
94. Družbena prehrana 1977, str. 41
95. Osebnih dohodki po poklicih 1976, str. 65
96. Osnovne in srednje šole na koncu šolskega leta 1976/77 in začetku 1977/78, str. 75
97. Letni pregled gozdarstva 1977, str. 40
98. Telesna vzgoja, šport in rekreacija v letu 1976, str. 49
99. Kulturno-umetniška in prosvetna dejavnost 1975/76 in 1976/77, str. 51
100. Investicije 1976, str. 66
101. Sestava in dejavnosti krajevni skupnosti 1976-1977, str. 75
102. Osebnih dohodki delavcev v združenem delu 1977, str. 69
103. Letni pregled industrije 1977, str. 175
104. Letni pregled cen 1977, str. 60
105. Študenti 1977-1978 in diplomanti 1977, str. 77
106. Letni pregled kmetijstva 1977, str. 44
107. Letni pregled prometa 1977, str. 77
108. Industrijske organizacije 1965-1976 in proizvodi 1976, str. 212
109. Letni pregled gostinstva 1978, str. 56
110. Samoupravne interesne skupnosti 1977, str. 40
111. Popis zaposlenih delavcev 31. 12. 1976, str. 74
112. Popis zaposlenih delavcev 31. 12. 1976. Zaposleni delavci v združenem delu SR Slovenije in v tujini ter po občinah SR Slovenije, str. 43
113. Vzgojnovarstvene organizacije v šolskem letu 1977/78 s seznamom poročevalskih enot, str. 81
114. Letni pregled trgovine 1977, str. 85
115. Letni pregled odkupa 1977, str. 68
116. Volitve 1978, str. 79
117. Letni pregled obrti 1976, str. 36
118. Kazenska sodna statistika 1977, str. 90
119. Desezonirane časovne vrste SR Slovenije, str. 181
120. 9. Kulturno-umetniška in znanstvena-raziskovalna dejavnost 1976-1977, str. 42
121. Družbeni proizvod in narodni dohodek v SR Sloveniji 1977, str. 78
122. Naravno gibanje prebivalstva SR Slovenije 1976, str. 90
123. Popis zaposlenih 31. 12. 1976, osebni dohodki delavcev v združenem delu po področjih dejavnosti v SRS, str. 70
124. Družbena prehrana 1978, str. 40
125. Popis zaposlenih delavcev 31. 12. 1976, osebni dohodki delavcev v združenem delu po občinah v SR Sloveniji, str. 42
126. Letni pregled gostinstva 1974, str. 55
127. Letni pregled gostinstva 1975, str. 54
128. Rezultati popisa namestitvenih zmogljivosti v SR Sloveniji 31. avgusta 1977, str. 50
129. Letni pregled turizma 1973-1976, str. 325
130. Seznam šol s splošnimi podatki ob začetku šolskega leta 1978/79, str. 115
131. Popis zaposlenih delavcev 31. 12. 1976. Zaposleni delavci v združenem delu v SR Sloveniji po skupinah poklicev in področjih dejavnosti, str. 80
132. Prihodki in odhodki organizacij združenega dela negospodarskih dejavnosti 1976-1977, str. 61
133. Letni pregled gradbeništva 1975, str. 74
134. Letni pregled gradbeništva 1976, str. 79
135. Telesna vzgoja, šport in športna rekreacija 1977
136. Kulturno-umetniška in prosvetna dejavnost 1977/78, str. 32
137. Popis zaposlenih delavcev 31. 12. 1976. Osebnih dohodki delavcev v združenem delu po skupinah poklicev in področjih dejavnosti v SR Sloveniji, str. 67
138. Letni pregled gozdarstva 1978, str. 38
139. Letni pregled gostinstva 1977, str. 62
140. Osebnih dohodki po poklicih v letu 1977, str. 77
141. Anketa o zasebnih kmečkih gospodarstvih 1977, str. 32
142. Komunalne dejavnosti 1974, str. 32
143. Letni pregled cen 1978, str. 62
144. Osebnih dohodki delavcev v združenem delu 1978, str. 66
145. Letni pregled gradbeništva 1977, str. 103
146. Letni pregled komunalne dejavnosti 1975, str. 29
147. Investicije 1977, str. 75
148. Izkoriščenost zmogljivosti v industriji 1976, str. 43
149. Letni pregled komunalne dejavnosti 1976, str. 31
150. Letni pregled industrije 1978, str. 165
151. Zmogljivosti in uporaba opreme za avtomatsko obdelavo podatkov v letu 1976, str. 49
152. Osnovne in srednje šole konec šolskega leta 1977/78 in ob začetku šolskega leta 1978/79, str. 79
153. Letni pregled kmetijstva 1978, str. 45
154. Anketa o številu živine 15. 1. 1976, str. 64
155. Študenti 1978/79 in diplomanti 1978, str. 102
156. Osnovne šole po krajevni skupnosti ob začetku šolskega leta 1978/79, str. 41
157. Delavci v združenem delu in samostojnem osebnem delu, pripravniki ter fluktuacija delavcev 1976-1978, str. 32
158. Letni pregled trgovine 1978, str. 84
159. Letni pregled odkupa 1978, str. 64
160. Organizacije in skupnosti v gospodarstvu in negospodarstvu SR Slovenije, stanje 30. 6. 1979, str. 879
161. Vzgojnovarstvene organizacije 1978/79 in socialni zavodi 1978 s seznamom poročevalskih enot, str. 76
162. Družbena prehrana 1979, str. 38
163. Letni pregled prometa 1978, str. 38
164. Sestava organov in dejavnosti skupščin občin 1979, str. 36
165. Kazenska sodna statistika 1978, str. 96
166. Samoupravne interesne skupnosti 1978, str. 48
167. Družbeni proizvod in narodni dohodek v SR Sloveniji 1978, str. 89
168. Letni pregled komunalne dejavnosti 1978, str. 36
169. Sestava krajevni skupnosti 1978, str. 52
170. Raziskovalne organizacije 1978, str. 50
171. Letni pregled gradbeništva 1978, str. 104
172. Prihodki in odhodki organizacij združenega dela negospodarskih dejavnosti 1978, str. 36
173. Prodaja po republikah in poraba reprodukcijskega materiala v SR Sloveniji 1976, str. 48
174. Letni pregled gostinstva 1973, str. 42
175. Naravno gibanje prebivalstva SR Slovenije 1977, str. 110
176. Anketa o zasebnih kmečkih gospodarstvih 1978, str. 38
177. Popis zaposlenih delavcev 31. 12. 1976. Zaposleni delavci v združenem delu po panogah dejavnosti v SR Sloveniji in v tujini, str. 154
178. Letni pregled turizma 1977, str. 112
179. Osebnih dohodki za določene poklice 1978, str. 62
180. Kulturno-umetniška in prosvetna dejavnost 1978/79, str. 39
181. Letni pregled gostinstva 1978, str. 64
182. Letni pregled turizma 1978, str. 118
183. Letni pregled komunalne dejavnosti 1978, str. 38
184. Letni pregled obrti 1977, str. 43
185. Anketa o številu živine 15. 1. 1977, str. 65
186. Letni pregled obrti 1978, str. 50
187. Anketa o številu živine 15. 1. 1978, str. 67
188. Seznam šol s splošnimi podatki ob začetku šolskega leta 1979/80, str. 124
189. Delavci v združenem delu in samostojnem osebnem delu, pripravniki ter fluktuacija delavcev 1979, str. 45
190. Telesna vzgoja, šport in športna rekreacija v letu 1978, str. 52
191. Letni pregled zunanje trgovine 1976, str. 370
192. Popis zaposlenih delavcev 31. 12. 1976. Delavci in osebni dohodki v združenem delu po medobčinskih skupnostih (regijah) v SR Sloveniji, str. 85
193. Investicije 1978, str. 94
194. Osebnih dohodki delavcev v združenem delu 1979, str. 73
195. Seltivna gibanja prebivalstva SR Slovenije, str. 194
196. Letni pregled gozdarstva 1979, str. 38
197. Kultura, umetnost, informacije 1978, str. 61
198. Letni pregled cen 1979, str. 59
199. Letni pregled industrije 1979, str. 163
200. Industrijske organizacije in industrijski proizvodi 1977, str. 184
201. Industrijske organizacije po občinah 1977, str. 64
202. Industrijske organizacije in industrijski proizvodi 1978, str. 225
203. Industrijske organizacije po občinah 1978, str. 73
204. Osnovne in srednje šole konec šolskega leta 1978/79 in ob začetku šolskega leta 1979/80, str. 75
205. Osnovne šole po KS ob začetku šolskega leta 1979/80, str. 55
206. Letni pregled obrti 1979, str. 34
207. Letni pregled kmetijstva 1979, str. 88
208. Kazenska sodna statistika 1979, str. 101
209. Letni pregled zunanje trgovine 1977, str. 402
210. Študenti 1979/80 in diplomanti 1979, str. 126
211. Popis zaposlenih delavcev 31. 12. 1978 osebni dohodki delavcev v združenem delu v SR Sloveniji po panogah dejavnosti, str. 104

REZULTATI RAZISKOVANJ

212. Letni pregled odkupa 1979, str. 82
213. Raziskovalne organizacije 1979, str. 51
214. Prostovoljne dejavnosti učencev osnovnih in srednjih šol v šolskem letu 1978/79, str. 51
215. Družbeni proizvod in narodni dohodek v SR Sloveniji 1979, str. 82
216. Vzgojnovarstvene organizacije v šolskem letu 1979/80 s seznamom poročevalskih enot, str. 79
217. Letni pregled trgovine 1979, str. 96
218. Samoupravne interesne skupnosti 1979, str. 56
219. Letni pregled gostinstva 1979, str. 63
220. Letni pregled gradbeništva 1979, str. 133
221. Naravno gibanje prebivalstva 1978, str. 101
222. Letni pregled turizma 1979, str. 126
223. Letni pregled zunanje trgovine 1979, str. 354
224. Delavci v združenem delu in samostojnem osebnem delu, pripravniki ter fluktuacija delavcev 1980, str. 54
225. Družbena prehrana 1980, str. 35
226. Osebnih dohodki za določene poklice 1979, str. 50
227. Seznam šol s splošnimi podatki ob začetku šolskega leta 1980/81, str. 112
228. Popis prebivalstva, gospodinjstev in stanovanj v SR Sloveniji, 31. 3. 1981. Prvi podatki po naseljih, str. 186
229. Popis prebivalstva, gospodinjstev in stanovanj v SR Sloveniji, 31. 3. 1981. Prvi podatki po krajevnih skupnostih, str. 51
230. Letni pregled industrije 1980, str. 157
231. Osebnih dohodki delavcev v združenem delu 1980, str. 72
232. Letni pregled zunanje trgovine 1978, str. 263
233. Osnovne šole po krajevnih skupnostih ob začetku šol. leta 1980/81, str. 57
234. Letni pregled cen 1980, str. 61
235. Letni pregled gozdarstva 1980, str. 36
236. Osnovne in srednje šole konec šol. leta 1979/80 in ob začetku šol. l. 1980/81, str. 75
237. Letni pregled kmetijstva 1980, str. 41
238. Kulturno-umetniška in prosvetna dejavnost 1979/80, str. 40
239. Študenti 1980/81 in diplomanti 1980, str. 128
240. Prihodki in odhodki organizacij združenega dela neproizvodnih dejavnosti 1979, str. 36
241. Anкета o zasebnih kmečkih gospodinjstvih 1979, str. 31
242. Letni pregled turizma 1980, str. 116
243. Letni pregled odkupa 1980, str. 70
244. Zmogljivosti in uporaba opreme za avtomatsko obdelavo podatkov 1978, str. 42
245. Seznam teritorialnih enot v SR Sloveniji s šiframi občine, naselja, ulice, krajevne skupnosti, krajevni uradi, pošte), str. 598
246. Prodaja po republikah in poraba reprodukcijskega materiala v SR Sloveniji 1978, str. 40
247. Industrijske organizacije po občinah 1979, str. 94
248. Izkoriščenost zmogljivosti v industriji 1978, str. 55
249. Delavci v združenem delu 1978, str. 82
250. Letni pregled gostinstva 1980, str. 67
251. Letni pregled komunalne dejavnosti 1979, str. 37
252. Letni pregled zunanje trgovine 1980, str. 338
253. Industrijske organizacije in industrijski proizvodi 1979, str. 249
254. Družbena prehrana 1981, str. 38
255. Naravno gibanje prebivalstva SR Slovenije 1979, str. 102
256. Letni pregled obrti 1980, str. 51
257. Letni pregled trgovine 1980, str. 74
258. Vzgojnovarstvene organizacije v šolskem letu 1980/81, socialni zavodi 1980 in seznam poročevalskih enot, str. 68
259. Letni pregled investicij 1979, str. 38
260. Sestava krajevnih skupnosti 1980, str. 33
261. Prihodki in odhodki organizacij združenega dela neproizvodnih dejavnosti 1980, str. 32
262. Kazenska sodna statistika 1980, str. 86
263. Osebnih dohodki za določene poklice 1980, str. 42
264. Osebnih dohodki, gospodinjstev in stanovanj v SR Sloveniji 31. 3. 1981, str. 43
265. Raziskovalne organizacije 1980, str. 62
266. Družbeni proizvod in narodni dohodek v SR Sloveniji 1980, str. 68
267. Samoupravne interesne skupnosti 1980, str. 46
268. Kultura, umetnost, informacije 1979, str. 44
269. Industrijske organizacije po občinah 1980, str. 105
270. Industrijske organizacije in proizvodi 1980, str. 245
271. Seznam šol s splošnimi podatki ob začetku šolskega leta 1981/82, str. 115
272. Letni pregled gradbeništva 1980, str. 109
273. Popis zaposlenih delavcev 31. 12. 1976, zaposleni delavci v združenem delu po šolski izobrazbi v SR Sloveniji, str. 70
274. Kultura, umetnost, informacije 1980, str. 47
275. Popis prebivalstva, gospodinjstev in stanovanj v SR Sloveniji, 31. 3. 1981: Prebivalstvo po starosti (rezultati po občinah) str. 295
276. Letni pregled industrije 1981, str. 180
277. Letni pregled investicij 1980, str. 44
278. Delavci v ZD in samostojnem osebnem delu, pripravniki ter fluktuacija delavcev 1981, str. 49
279. Letni pregled gozdarstva 1981, str. 36
280. Anкета o zasebnih kmečkih gospodinjstvih 1980, str. 34
281. Osebnih dohodki delavcev v združenem delu 1981, str. 59
282. Popis prebivalstva, gospodinjstev in stanovanj v SR Sloveniji 31. 3. 1981 (Končni rezultati po občinah), str. 159
283. Kulturno-umetniška in prosvetna dejavnost 1980/81, str. 62
284. Letni pregled kmetijstva 1981, str. 39
285. Študenti 1981/82 in diplomanti 1981, str. 112
286. Osnovne in srednje šole konec šolskega leta 1980/81 in ob začetku šolskega leta 1981/82, str. 78
287. Letni pregled cen 1981, str. 74
288. Osnovne šole po krajevnih skupnostih ob začetku šolskega leta 1981/82, str. 68
289. Letni pregled odkupa 1981, str. 77
290. Naravno gibanje prebivalstva SR Slovenije 1980, str. 99
291. Vzgojnovarstvene organizacije v šolskem letu 1981/82 s seznamom poročevalskih enot, str. 59
292. Kazenska sodna statistika 1981, str. 60
293. Letni pregled trgovine 1981, str. 74
294. Raziskovalne organizacije 1981, str. 47
295. Letni pregled obrti 1981, str. 34
296. Samoupravne interesne skupnosti 1981 (Dejavnost organov), str. 52
297. Letni pregled komunalne dejavnosti 1981, str. 63
298. Letni pregled turizma 1981, str. 127
299. Prodajna zmogljivost omrežja trgovine na drobno 1980, str. 95
300. Industrijske organizacije po občinah 1981, str. 89
301. Letni pregled gradbeništva, str. 111
302. Industrijske organizacije in industrijski proizvodi 1981, str. 214
303. Letni pregled prometa in zvez 1979, str. 73
304. Popis prebivalstva, gospodinjstev in stanovanj v SR Sloveniji 31. 3. 1981, prebivalstvo po materinem jeziku, pismenosti in obiskovanju šole, (rezultati po občinah) str. 172
305. Popis prebivalstva, gospodinjstev in stanovanj v SR Sloveniji 31. 3. 1981; skupno in kmečko prebivalstvo po občinah, str. 242
306. Popis prebivalstva, gospodinjstev in stanovanj v SR Sloveniji 31. 3. 1981, priselitve, (rezultati po občinah), str. 128
307. Popis prebivalstva, gospodinjstev in stanovanj v SR Sloveniji, 31. 3. 1981; Prebivalstvo na začasnem delu v tujini (rezultati po občinah), str. 158
308. Prihodki in odhodki organizacij združenega dela neproizvodnih dejavnosti 1981, str. 37
309. Letni pregled gostinstva, 1981 str. 56
310. Seznam šol s splošnimi podatki ob začetku šolskega leta 1982/83, str. 107
311. Osebnih dohodki za določene poklice 1981, str. 41
312. Kultura, umetnost, informacije 1981, str. 51

REZULTATI RAZISKOVANJ

313. Letni pregled industrije 1982, str. 178
314. Popis prebivalstva, gospodinjstev in stanovanj v SR Sloveniji 31.3.1981; gospodinjstva, ki imajo kmečko gospodarstvo (rezultati po občinah) str. 258
315. Družbeni proizvod in narodni dohodek 1981 str. 67
316. Letni pregled gozdarstva 1981, str. 35
317. Osnovne in srednje šole konec šolskega leta 1981/82 in ob začetku šolskega leta 1982/83 str. 79
318. Volitve 1982 str. 62
319. Delavci v ZD in samostojnem osebnem delu 1982 str. 48
320. Kulturno-umetniška in prosvetna dejavnost 1981/82 str. 60
321. Družbena prehrana 1982 str. 46
322. Študenti 1982/83, diplomanti 1982 str. 109
323. Popis prebivalstva, gospodinjstev in stanovanj, v SR Sloveniji 31.3.1981 Stanovanja (rezultati po občinah)
324. Letni pregled investicij 1981 str. 38
325. Osebnih dohodki delavcev v ZD 1982 str. 82
326. Letni pregled cen 1982 str. 62
327. Letni pregled kmetijstva 1982, str. 42
328. Letni pregled zunanje trgovine 1982, str. 344
329. Vzgojnovarstvene organizacije v šolskem letu 1982/83 in socialni zavodi 1982 s seznamom poročevalskih enot, str. 74
330. Raziskovalne organizacije 1982, str. 40
331. Kazensko sodna statistika 1982, str. 77
332. Letni pregled odkupa 1982, str. 60
333. Letni pregled zunanje trgovine 1982, str. 342
334. Družbena prehrana 1983, str. 40
335. Delavci v združenem delu 1982, str. 96
336. Popis prebivalstva, gospodinjstev in stanovanj v SR Sloveniji, 31.3.1981 Način ogrevanja v kurilni sezoni 1980-1981 (Rezultati po občinah), str. 146
337. Naravno gibanje prebivalstva SR Slovenije 1981, str. 99
338. Zmogljivost in uporaba opreme za avtomatsko obdelavo podatkov 1981, str. 43
339. Letni pregled gostinstva 1982, str. 45
340. Sestava krajevnih skupnosti 1982 str. 31
341. Prihodki in odhodki organizacij združenega dela negospodarskih dejavnosti 1982 str. 25
342. Letni pregled trgovine 1982 str. 70
343. Seznam šol s splošnimi podatki ob začetku šolskega leta 1983/84, str. 95
344. Sestava organov samoupravnih interesnih skupnosti 1982 str. 40
345. Družbeni proizvod in narodni dohodek v SR Sloveniji 1982 str. 69
346. Popis prebivalstva, gospodinjstev in stanovanj v SR Sloveniji 31.3.1981. Zaposleni po področjih dejavnosti in po naseljih str. 124
347. Osnovne in srednje šole konec šolskega leta 1982/83 in ob začetku šolskega leta 1983/84 str. 93
348. Prodajne zmogljivosti v trgovini na drobno 1982 str. 116
349. Delavci v združenem delu in samostojnem osebnem delu, pripravniki ter fluktuacija delavcev 1983 str. 44
350. Telesna vzgoja, šport in športna rekreacija 1979 str. 47
351. Telesna vzgoja, šport in športna rekreacija 1980 str. 47
352. Letni pregled industrije 1983, str. 179
353. Kultura, umetnost in informacije 1982/83, str. 104
354. Letni pregled investicij 1982, str. 40
355. Letni pregled cen 1983 str. 56
356. Letni pregled gozdarstva 1983 str. 40
357. Letni pregled gradbeništva 1982 str. 100
358. Študenti 1983/84, Diplomanti 1983, str. 104
359. Letni pregled prometa in zvez 1980, str. 80
360. Letni pregled kmetijstva 1983 str. 43
361. Letni pregled zunanje trgovine 1983 str. 358
362. Kazensko sodna statistika 1983 str. 84
363. Letni pregled odkupa 1983 str. 64
364. Letni pregled gostinstva 1983 str. 47
365. Letni pregled trgovine 1983, str. 68
366. Družbena prehrana 1984, str. 50
367. Letni pregled turizma 1982, str. 120
368. Vzgojnovarstvene organizacije v šolskem letu 1983/84 in socialni zavodi 1982 s seznamom poročevalskih enot, str. 72
369. Seznam šol s splošnimi podatki ob začetku šolskega leta 1984/85, str. 76
370. Samoupravne interesne skupnosti 1983 (dejavnost organov), str. 58
371. Delavci v združenem delu in samostojnem osebnem delu, pripravniki ter fluktuacija delavcev 1984, str. 46
372. Raziskovalne organizacije 1983, str. 70
373. Letni pregled gozdarstva 1984, str. 40
374. Prihodki in odhodki organizacij združenega dela reproizvodnih dejavnosti 1983, str. 23
375. Letni pregled komunalne dejavnosti 1982, str. 54
376. Industrijske organizacije po občinah 1982
377. Študenti 1984/85, diplomanti 1984, str. 99
378. Industrijske organizacije in industrijski proizvodi 1984, str. 80
379. Osnovne in srednje šole konec šolskega leta 1983/84 in ob začetku šolskega leta 1984/85, str. 80
380. Popis šolskih zgradb 1984, str. 90
381. Kultura, umetnost, informacije 1983/84, str. 112
382. Osebnih dohodki za določene poklice, 1982, 1983, str. 76
383. Letni pregled kmetijstva 1984, str. 44
384. Letni pregled turizma 1983, str. 75
385. Pregled teritorialnih enot s šiframi, str. 558
386. Letni pregled trgovine 1984, str. 66
387. Delavci v združenem delu 1983, str. 80
388. Izobraževanje v združenem delu v šolskem letu 1983/84, str. 46
389. Prihodki in odhodki ozd ND 1984, str. 25
390. Letni pregled cen 1984, str. 76
391. Letni pregled komunale 1983, str. 63
392. Letni pregled odkupa 1984, str. 61
393. Delavci v srednjem usmerjenem izobraževanju na začetku šolskega leta 1984/85, str. 54
394. Industrijske organizacije in industrijski proizvodi 1983, str. 287
395. Vzgojnovarstvene organizacije 1984/85 in socialni zavodi 1984, str. 67
396. Letni pregled gradbeništva 1983, str. 108
397. Industrijske organizacije po občinah 1983, str. 108
398. Zunanja trgovina 1986, str. 373
399. Kazensko sodna statistika 1984, str. 96
400. Obveščanje v združenem delu 1982-1984, str. 37
401. Seznam šol 1985/86, str. 76
402. Letni pregled investicij 1983, str. 47
403. Sestava organov SIS 1984, str. 52
404. Sestava krajevnih skupnosti 1984, str. 31
405. Družb. proiz. in nar. doh. 1983 in 1984, str. 119
406. Delavci v združenem delu, 1985, str. 46
407. Letni pregled gostinstva 1984, str. 47
408. Raziskovalne organizacije 1984, str. 52
409. Naravno gibanje prebivalstva 1982, str. 108
410. Letni pregled industrije 1984, str. 200
411. Letni pregled gozdarstva 1985, str. 35
412. Študenti 1985/86 in 1986/87, str. 78
413. Letni pregled kmetijstva 1985, str. 43
414. Seznam šol s splošnimi podatki ob začetku šolskega leta 1986/87, str. 63
415. Letni pregled investicij 1984, str. 54
416. Diplomanti 85, str. 43
417. Letni pregled turizma 1984, str. 117
418. Ocene števila prebivalstva 1981-1985, str. 38
419. Osn. in sr. šole 1984/1985 zač. 1985/1986, str. 78
420. Kultura umetn. inform. 1984/1985, str. 108
421. Volitve 1986, str. 36
422. Letni pregled obrti 1984, str. 30
423. Letni pregled odkupa 1985, str. 69
424. Letni pregled trgovine 1985 in 1986, str. 91
425. Kazensko sodna statistika 1985, str. 70
426. Raziskovalne organizacije 1985, str. 50
427. Letni pregled gostinstva 1985, str. 42
428. Letni pregled cen 1985, str. 51
429. Samouprav. inter. skupnosti 1985, str. 51
430. Prodaj. zmog. trg. na drobno 1984, str. 81
431. Študenti 87/88 in diplomanti 86 in 87, str. 118
432. Popis delavcev v združenem delu I., II. del, stanje 31. XII. 1986, str. 600
433. Vzgoj. varst. org. v š.l. 1985/1986, str. 67
434. Popis pedagoških delavcev 1986, str. 76
435. Prihod. in odh. org. nep. dej. 1985, str. 26
436. Letni pregled gradbeništva 1984 in 1985, str. 127
437. Letni pregled investicij 1985, str. 44
438. Letni pregled gozdarstva 1986, str. 31

Odgovarja direktor Tomaž Banovec

Urednica Ana Antončič

Lektorica Joža Lakovič

Tohnični urednik Anton Rojc

Izdal in tiskal Zavod SR Slovenije za statistiko Ljubljana, Vožarski pot 12
Tiskano v 135 izvodih, 1990

Uporaba in objava podatkov, v celoti ali deloma, dovoljena le z navedbo vira

Po mnenju Republiškega komiteja za kulturo SRS (št. 415-65/89 av z dne
8. 2. 1989) je ta knjiga oproščena temeljnega davka od prometa proizvodov

ID no 476/1990