

**REZULTATI
RAZISKOVANJ**

**LETNI PREGLED
GRADBENIŠTVA 1978**

Rada VUJASIN, samostojna svetovalka za statistiko gradbeništva
Ljudmila ROTER, samostojna svetovalka za statistiko gradbeništva
Ivica STRNAD, samostojna svetovalka za statistiko gradbeništva

št. 171

LJUBLJANA, MAREC 1980

REZULTATI RAZISKOVANJ

1. Zaposleni v družbenem sektorju 1974, str. 38
2. Letni pregled odkupa 1974, str. 66
3. Letni pregled obrti 1974, str. 38
4. Letni pregled cen 1974, str. 31
5. Demografski rajoni SRS s historiatom razvoja teritorialnega območja z osnovnimi podatki iz popisov prebivalstva po osvoboditvi, str. 129
6. Letni pregled industrije 1974, str. 132
7. Študenti visokošolskih zavodov 1974-75, str. 76
8. Anketa o zasebnih kmečkih gospodarstvih 1971-74, str. 35
9. Direktorji v organizaciji združenega dela v gospodarski in družbeni dejavnosti 1975, str. 33
10. Letni pregled komunalne dejavnosti 1973, str. 30
11. Letni pregled kmetijstva 1974, str. 44
12. Kulturno umetniška in znanstvena dejavnost 1974, str. 42
13. Letni pregled gradbeništva 1969, str. 47
14. Osebnih dohodki zaposlenih v družbenem sektorju 1974, str. 54
15. Letni pregled gradbeništva 1970, str. 49
16. Dohodki in izdatki organizacij združenega dela negospodarskih organizacij 1974, str. 65
17. Letni pregled gradbeništva 1971, str. 50
18. Letni pregled gradbeništva 1972, str. 50
19. Letni pregled gradbeništva 1973, str. 48
20. Družbeni produkt in narodni dohodek v letu 1974, str. 48
21. Kulturno umetniška in prosvetna dejavnost 1974/75, str. 34
22. Seznam osnovnih in srednjih ter višjih in visokih šol na začetku šolskega leta 1975/76, str. 118
23. Zaposleni v družbenem in zasebnem sektorju ter fluktuacija zaposlenih 1974/75, str. 30
24. Vzgojnovarstveni zavodi v letu 1974/75 in socialni zavodi s seznamom poročevalskih enot v letu 1974, str. 63
25. Sestava organov in dejavnosti skupščin občin v letu 1975, str. 35
26. Investicije 1974, družbeni in zasebni sektor, str. 48
27. Naravno gibanje prebivalstva SRS v letu 1973, str. 84
28. Osebnih dohodki po poklicih v letu 1974, str. 68
29. Prebivalstvo SRS 1970-76, str. 35
30. Osnovne šole na začetku šolskega leta 1975/76 po krajevnih skupnostih, str. 41
31. Telesna kultura 1974, str. 53
32. Letni pregled cen 1975, str. 50
33. Letni pregled odkupa 1975, str. 74
34. Periodični finančni računi 1974-1975, str. 35
35. Letni pregled industrije 1975, str. 141
36. Politvena gibanja prebivalstva v SR Sloveniji 1971-1975, str. 29
37. Osnovne in srednje šole na koncu šolskega leta 1974-1975 in začetku šolskega leta 1975-1976, str. 89
38. Organizacije in skupnosti v gospodarstvu in negospodarstvu v SR Sloveniji, str. 272
39. Kazenska sodna statistika 1975, str. 142
40. Poraba reprodukcijskega materiala in prodaja po republikah v letu 1972, str. 40
41. Letni pregled obrti 1975, str. 41
42. Letni pregled kmetijstva 1975, str. 43
43. Študenti visokošolskih zavodov 1975-76, str. 71
44. Sestava in dejavnosti krajevnih skupnosti 1974-1975, str. 89
45. Letni pregled gradbeništva 1974, str. 70
46. Dohodki in izdatki organizacij združenega dela negospodarskih dejavnosti 1975, str. 42
47. Osebnih dohodki zaposlenih v družbenem sektorju 1975, str. 59
48. Samoupravne interesne skupnosti 1975, str. 32
49. Kulturno umetniška in znanstvena dejavnost 1975, str. 57
50. Industrijske organizacije in industrijski proizvodi 1975, str. 198
51. Letni pregled gozdarstva 1975, str. 38
52. Letni pregled prometa 1969, str. 102
53. Letni pregled trgovine 1975, str. 88
54. Letni pregled gostinstva 1972, str. 53
55. Vzgojnovarstveni zavodi v šolskem letu 1975-1976, str. 61
56. Letni pregled prometa 1970, str. 101
57. Letni pregled prometa 1971, str. 99
58. Osnovne šole na začetku šolskega leta 1976-77 po krajevnih skupnostih, str. 41
59. Seznam šol s splošnimi podatki na začetku šolskega leta 1976-77, str. 104
60. Kulturno umetniška in prometna dejavnost 1975-76, str. 34
61. Anketa o zasebnih kmečkih gospodarstvih 1975, str. 28
62. Telesna kultura, šport in rekreacija v letu 1975, str. 53
63. Letni pregled prometa 1972, str. 100
64. Letni pregled prometa 1973, str. 104
65. Sestava in dejavnost krajevnih skupnosti 1975-1976, str. 90
66. Družbena prehrana v letu 1976, str. 100
67. Pregled sprememb v potrošnji po anketah v letu 1963, 1968 in 1973 v Sloveniji, str. 100
68. Osnovne in srednje šole na začetku šolskega leta 1975-76 in začetku 1976-77, str. 80
69. Zaposleni v družbenem sektorju 1974, str. 44
70. Letni pregled prometa 1974, str. 106
71. Družbeni produkt in narodni dohodek v letu 1975, str. 48
72. Letni pregled prometa 1975, str. 84
73. Investicije 1975 (družbeni in zasebni sektor), str. 51
74. Letni pregled cen 1976, str. 54
75. Naravno gibanje prebivalstva SR Slovenije 1974, str. 100
76. Osebnih dohodki delavcev v združenem delu 1976, str. 65
77. Letni pregled industrije 1976, str. 196
78. Letni pregled odkupa 1976, str. 42
79. Osebnih dohodki po poklicih 1976, str. 77
80. Študenti 1976/77 in diplomanti 1976, str. 78
81. Letni pregled prometa 1976, str. 78
82. Kazensko sodna statistika 1976, str. 123
83. Letni pregled gozdarstva 1976, str. 40
84. Letni pregled trgovine 1976, str. 84
85. Letni pregled kmetijstva 1976, str. 44
86. Vzgojnovarstveni zavodi v šolskem letu 1976/77 in socialni zavodi v letu 1976 s seznamom poročevalskih enot, str. 81
87. Popis učiteljev 1976, str. 81
88. Kulturno umetniška in znanstveno raziskovalna dejavnost 1976, str. 46
89. Naravno gibanje prebivalstva SR Slovenije 1975, str. 102
90. Anketa o zasebnih kmečkih gospodarstvih 1976, str. 34
91. Osnovne šole na začetku šolskega leta 1977/78 po krajevnih skupnostih, str. 41
92. Družbeni proizvod in narodni dohodek v letu 1976, str. 78
93. Seznam šol s splošnimi podatki za začetek šolskega leta 1977/78, str. 113
94. Družbena prehrana 1977, str. 41
95. Osebnih dohodki po poklicih 1976, str. 65
96. Osnovne in srednje šole na koncu šolskega leta 1976/77 in začetku 1977/78, str. 75
97. Letni pregled gozdarstva 1977, str. 40
98. Telesna vzgoja, šport in rekreacija v letu 1976, str. 49
99. Kulturno umetniška in prosvetna dejavnost 1975/76 in 1976/77, str. 51
100. Investicije 1976, str. 66
101. Sestava in dejavnost krajevnih skupnosti 1976-1977, str. 75
102. Osebnih dohodki delavcev v združenem delu 1977, str. 69
103. Letni pregled industrije 1977, str. 175
104. Letni pregled cen 1977, str. 60
105. Študenti 1977-1978 in diplomanti 1977, str. 77
106. Letni pregled kmetijstva 1977, str. 44
107. Letni pregled prometa 1977, str. 77
108. Industrijske organizacije 1965-1976 in proizvodi 1976, str. 212
109. Letni pregled gostinstva 1978, str. 56
110. Samoupravne interesne skupnosti 1977, str. 40
111. Popis zaposlenih delavcev 31.12.1976, str. 74
112. Popis zaposlenih delavcev 31.12.1976 Zaposleni delavci v združenem delu SR Slovenije in v tujini ter po občinah SR Slovenije, str. 43
113. Vzgojnovarstvene organizacije v šolskem letu 1977/78 s seznamom poročevalskih enot, str. 81
114. Letni pregled trgovine 1977, str. 85
115. Letni pregled odkupa 1977, str. 68
116. Volitve 1978, str. 79
117. Letni pregled obrti 1976, str. 36
118. Kazenska sodna statistika 1977, str. 90
119. Desezonirane časovne vrste SR Slovenije, str. 181
120. Kulturno umetniška in znanstveno raziskovalna dejavnost 1976-1977, str. 91
121. Družbeni proizvod in narodni dohodek v SR Sloveniji 1977, str. 78
122. Naravno gibanje prebivalstva SR Slovenije 1976, str. 90
123. Popis zaposlenih 31.12.1976, osebnih dohodki delavcev v združenem delu po področjih dejavnosti v SRS, str. 70
124. Družbena prehrana 1978, str. 40
125. Popis zaposlenih delavcev 31.12.1976, osebnih dohodki delavcev v združenem delu po občinah v SR Sloveniji, str. 42
126. Letni pregled gostinstva 1974, str. 55
127. Letni pregled gostinstva 1975, str. 54
128. Rezultati popisa namestitvenih zmogljivosti v SR Sloveniji 31. avgusta 1977, str. 50
129. Letni pregled turizma 1973-1976, str. 325
130. Seznam šol s splošnimi podatki ob začetku šolskega leta 1978/79, str. 115
131. Popis zaposlenih delavcev 31.12.1976. Zaposleni delavci v združenem delu v SR Sloveniji po skupinah poklicev in področjih dejavnosti, str. 80
132. Prihodki in odhodki organizacij združenega dela negospodarskih dejavnosti 1976-1977, str. 51
133. Letni pregled gradbeništva 1975, str. 74
134. Letni pregled gradbeništva 1976, str. 79
135. Telesna vzgoja, šport in športna rekreacija 1977
136. Kulturno umetniška in prosvetna dejavnost 1977/78, str. 32
137. Popis zaposlenih delavcev 31.12.1976. Osebnih dohodki delavcev v združenem delu po skupinah poklicev in področjih dejavnosti v SR Sloveniji, str. 67
138. Letni pregled gozdarstva 1978, str. 38
139. Letni pregled gostinstva 1977, str. 62
140. Osebnih dohodki po poklicih v letu 1977, str. 77
141. Anketa o zasebnih kmečkih gospodarstvih 1977, str. 32
142. Komunalne dejavnosti 1974, str. 32
143. Letni pregled cen 1978, str. 62
144. Osebnih dohodki delavcev v združenem delu 1978, str. 65
145. Letni pregled gradbeništva 1977, str. 103
146. Letni pregled komunalne dejavnosti 1975, str. 29
147. Investicije 1977, str. 75
148. Izkoriščenost zmogljivosti v industriji 1976, str. 43
149. Letni pregled komunalne dejavnosti 1976, str. 31
150. Letni pregled industrije 1978, str. 165
151. Zmogljivosti in uporaba opreme za avtomatsko obdelavo podatkov v letu 1976, str. 49
152. Osnovne in srednje šole konec šolskega leta 1977/78 in ob začetku šolskega leta 1978/79, str. 79
153. Letni pregled kmetijstva 1978, str. 45
154. Anketa o številu živine 15.1.1976, str. 64
155. Študenti 1978/79 in diplomanti 1978, str. 102
156. Osnovne šole po krajevnih skupnostih ob začetku šolskega leta 1978/79, str. 41
157. Delavci v združenem delu in samostojnem osebnem delu, pripravniki ter fluktuacija delavcev 1976-1978, str. 32
158. Letni pregled trgovine 1978, str. 84
159. Letni pregled odkupa 1978, str. 64
160. Organizacije in skupnosti v gospodarstvu in negospodarstvu SR Slovenije, stanje 30.6.1979, str. 879
161. Vzgojnovarstvene organizacije 1978/79 in socialni zavodi 1978 s seznamom poročevalskih enot, str. 76
162. Družbena prehrana 1979, str. 38
163. Letni pregled prometa 1978, str.
164. Sestava organov in dejavnost skupščin občin 1979, str. 36
165. Kazenska sodna statistika 1978, str. 96
166. Samoupravne interesne skupnosti 1978, str. 48
167. Družbeni proizvod in narodni dohodek v SR Sloveniji 1978, str. 89
168. Letni pregled komunalne dejavnosti 1978, str. 36
169. Sestava krajevnih skupnosti 1978, str. 52
170. Raziskovalne organizacije 1978, str. 50
171. Letni pregled gradbeništva 1978, str. 104

U V O D

"Rezultati raziskovanj" (RR) so temeljna edicija Zavoda SR Slovenije za statistiko, ki celovito prikazuje rezultate posameznega raziskovanja ali skupine sorodnih raziskovanj. V preteklosti so zvezki s takšno ali podobno vsebino izhajali pod različnimi imeni: "Statistična dokumentacija", "Statistično poročilo", "Interna publikacija", "Statistično gradivo" ter od 1976 naprej s sedanjim imenom, z zaporednim oštevilčenjem zvezkov. Vsak zvezek "RR" vsebuje najpomembnejša pojasnila, kratek komentar in tabelarne preglede. Tako dobijo uporabniki čimbolj zaokroženo podobo o rezultatih in o raziskovanju samem.

"RR" s področja gradbeništva prinašajo podatke o vrednosti opravljenih del na gradbenih objektih posebej podatke o stanovanjskih zgradbah, podatke o gradbenih delih in projektivnih storitvah gradbenih organizacij v tujini, indekse gradbenih stroškov za stanovanjske zgradbe, podatke o porabljenem gradbenem materialu in izkoriščenosti strojnih zmogljivosti, podatke o cenah za dokončana stanovanja, ter podatke o upravljanju s stanovanjskim skladom in poslovnim prostorom. Podatki so rezultati statističnih raziskovanj, ki jih zavod izvede mesečno, četrletno, polletno in letno, ter z njimi spremlja gradbeno dejavnost.

Med statističnimi publikacijami, v katerih zavod SR Slovenije za statistiko posreduje uporabnikom rezultate statističnih raziskovanj, so "RR" s podrobnim prikazom podatkov za uporabnike najbolj izčrpen vir informacij s posameznih področij statistike.

Ljubljana, marec 1980

Direktor
Franta Komel

STATISTIČNA ZNAMENJA

- ni pojava
- . . . ni podatka
- 0 podatek je manjši od 0,5 dane merske enote
- 0,0 podatek je manjši od 0,05 dane merske enote
- Ø poprečje
- 1) označba za opombo pod tabelo ali pod črto
- () začasen (nepopoln), nezadostno preverjen ali ocenjen podatek
- X spremenjena kvaliteta
- * popravljen podatek
- ↑ zajeto s podatkom v smeri puščice

V S E B I N A

	Stran
Pojasnila	7
Komentar	9
1. Pomembnejši podatki o gospodarskih organizacijah v gradbeništvu 1964 - 1978	13
2. Podatki mesečne raziskave gradbeništvu	13
2-1. Pomembnejši podatki mesečnega opazovanja v gradbeništvu organizacij združenega dela 1964 - 1978	13
2-2. Podatki mesečnega opazovanja v gradbeništvu po tekočih cenah za 1978	14
Gradbena dejavnost gradbenih del, sekcij za vzdrževanje prog in gradbenih ražijskih skupin.....	15
2-3. Vrednost opravljenih del v SR Sloveniji po vrstah gradenj in četrletjih-tekoče cene	15
2-4. Vrednost opravljenih del izvajalcev drugih SR v SR Sloveniji po vrstah gradenj in četrletjih-tekoče cene	15
2-5. Vrednost opravljenih del izvajalcev SR Slovenije v SFRJ po vrstah in četrletjih - tekoče cene	15
2-6. Vrednost opravljenih del izvajalcev SR Slovenije v drugih republikah po vrstah del in četrletjih-tekoče cene	15
3. Podatki letne raziskave gradbeništvu	16
3-1. Število zgradb in objektov ter vrednost opravljenih gradbenih del 1964 - 1978	16
3-2. Vrednost opravljenih del po vrstah gradbenih objektov 1964-1978 tekoče cene	16
3-3. Število objektov, gradbena velikost in vrednost opravljenih del po tekočih cenah v družbeni lastnini v 1978	17
3-4. Število zgradb, gradbena velikost in vrednost opravljenih del v lastnini občanov v 1978 ..	34
3-5. Število organizacij po področjih dejavnosti izvajalca in vrednost opravljenih del po vrstah objektov v 1978 tekoče cene	35
3-6. Podatki o zgradbah, zakloniščih in poslovnih prostorih v družbeni lastnini v 1978.....	36
4. Stanovanjske zgradbe in stanovanja	37
4-1. Graditev stanovanj v 1964-1978	37
4-2. Dokončane izključno stanovanjske zgradbe po sistemu graditve, številu nadstropij in inštalacijah v družbeni lastnini v 1978	38
4-3. Dokončane izključno stanovanjske zgradbe po sistemu graditve, inštalacijah in številu nadstropij v lastnini občanov v 1978	39
4-4. Dokončane izključno stanovanjske zgradbe po nadstropjih in gradbeni velikosti ter dokončana stanovanja in vrednost opravljenih del na zgradbah v 1978	39
4-5. Dokončane izključno stanovanjske zgradbe po številu stanovanj po nadstropjih in lastnini zgradb v 1978	40
4-6. Graditev stanovanj po mestnih naseljih v 1978	41
4-7. Vrednost opravljenih gradbenih del in podatki o stanovanjih po občinah v 1978 tekoče cene	49
4-8. Struktura opravljenih gradbenih del in koeficienti po občinah v 1978	51
4-9. Cene stanovanj, ki so jih gradile gradbene organizacije 1966-1978	53
4-10. Cene stanovanj, ki so jih gradile gradbene organizacije po občinah v 1978	54
5. Porabljen gradbeni in pogonski material	55
5-1. Porabljen gradbeni material po vrstah, količini in vrednosti (tekoče cene) v 1978	55
5-2. Porabljen material za pogon, razsvetljavo in kurjavo v 1978	56
6. Izkoriščenost strojnih zmogljivosti v 1977	56
7. Podrta stanovanja.....	57
7-1. Podrta stanovanja po občinah v 1978	57
8. Gradbena dela v tujini in projektivne storitve za tujino organizacij združenega dela SR Slovenije	59
8-1. Dela na gradbenih objektih v tujini 1965-1978	59

8-2.	Projektivne storitve za tujino 1965-1978	60
9.	Indeks gradbenih stroškov za dvo-in petetažno tipsko stanovanjsko zgradbo	61
10.	Upravljanje s stanovanjskim skladom in poslovnim prostorom v 1978	62
10-1.	Sklad zgradb, stanovanj in poslovnih prostorov, s katerim upravljajo samoupravne stanovanjske skupnosti SR Slovenije (stanje 31. 12. 1978)	62
10-2.	Prihodki od stanovanjskega sklada in poslovnih prostorov po virih, obračunana amortizacija v 1977 in vrednost zgradb (stanje 31. 12. 1978)	64
10-3.	Porabljena sredstva iz prihodka sklada stanovanjskih zgradb in poslovnih prostorov v 1978 ...	66
10-4.	Združevanje sredstev za družbeno pomoč ter za graditev in nakup stanovanj v 1978	68
10-5.	Porabljena sredstva iz združenih sredstev za družbeno pomoč ter za graditev in nakup stanovanj v 1978	70
10-6.	Združevanje sredstev za graditev in nakup poslovnih prostorov v 1978	72
10-7.	Porabljena sredstva iz združenih sredstev in neporabljena, izločena sredstva za graditev in nakup poslovnih prostorov v 1978	72

Viri podatkov in zajetje

Podatki o gradbeni dejavnosti, zajeti z mesečno službo (GRADB-21a) se nanašajo na gradbene organizacije (brez projektantskih), sekcije za vzdrževanje prog, ne-gradbene organizacije, ki izvajajo dela večjega obsega za svoje potrebe (režijske skupine) v SR Sloveniji ter gradbene organizacije iz drugih republik, ki gradijo v SR Sloveniji. Mesečno zajemanje podatkov nudi možnost spremljanja dinamike gradbene dejavnosti med letom. Tako dobljeni podatki zajemajo približno 90% celotne letne vrednosti.

Podatki o gradbeni dejavnosti, zajeti s četrtletno raziskavo (GRADB-21b) imajo isto zajetje kot mesečna raziskava. Četrtletno zajemanje podatkov nudi pregled vrednosti opravljenih del po vrstah gradenj. Z raziskavo GRADB-21b v letu 1978 ne zajemamo več podatkov o vrednosti pogodbenih del.

S kompleksnim letnim poročilom (GRADB-11) so zajeti vsi gradbeni objekti, na katerih so organizacije združenega dela v tekočem letu opravljale kakršnakoli gradbena dela: novogradnje, rekonstrukcije, adaptacije, velika popravila ter redno vzdrževanje.

Poročilo (GRADB-11a) o zgradbah, grajenih v režiji individualnih lastnikov, pošiljajo skupščine občin in sicer samo za novogradnje in povečave.

Cene dokončanih stanovanj, ki so jih gradile gradbene organizacije, so zbrane s polletno raziskavo GRADB-41. Do 1976 so izračunane prodajne cene stanovanj, ki so bila zgrajena za trg. Za 1977 leto se zbirajo podatki za dokončana stanovanja, za katera je bil opravljen končni obračun stroškov, zato je njihovo število manjše od skupnega števila dokončanih stanovanj, ki so zajeta v letni raziskavi o gradnji stanovanj. Poročajo nosilci celotne organizacije in stroškov graditve, ene ali več stanovanjskih zgradb.

Podatki o porabi gradbenega in pogonskega materiala so zbrani z redno letno raziskavo GRADB-13. Vključen je porabljen-vgrajen gradbeni in pogonski material za novogradnje, rekonstrukcije, adaptacije, velika in tekoča popravila ter za vzdrževanje.

Podatki o izkoriščenosti stanovanjskih zmogljivosti so iz redne triletne raziskave GRADB-14. Zajetje je isto kot pri GRADB-21a. Posamezni stroji so grupirani po vrstah.

Indeks gradbenih stroškov ITG 11-27 je izračunan iz cen gradbenih storitev, ki jih sporočajo dvakrat letno izbrane gradbene in obrtno-gradbene organizacije združenega dela. Cene za gradbena obrtna in instalacijska dela veljajo za dve vrsti tipskih stanovanjskih zgradb. Pogoj je, da jih zidajo v občini Ljubljana-Bežigrad.

Podatke o podrtih stanovanjskih in drugih zgradbah, v katerih je bilo eno stanovanje ali več, pošiljajo organi skupščin občin na obrazcih GRADB-71. Poročilo ne

zajema podatkov o zgradbah, ki se v celoti uporabljajo za oddih in rekreacijo ali le delno v času sezonskih del, prav tako ne zgradb za skupinska stanovanja (domov, internatov ipd.), delavskih barak ter lop, garaž in podobnih objektov za zasilna stanovanja.

Podatke o gradbeni dejavnosti na objektih v tujini (po državah, v katerih so bila opravljena dela) in o projektivnih storitvah za tujino (za države, za katere so bile opravljene storitve) posredujejo gradbene organizacije združenega dela ter druge organizacije in skupnosti, ki ta dela opravljajo na obrazcih GRADB-33.

O upravljanju z družbenim stanovanjskim skladom in poslovnim prostorom poročajo letno na obrazcih GRADB-15 samoupravne stanovanjske skupnosti občin. Raziskava je zveznega pomena.

V 1978 so poročale samoupravne stanovanjske skupnosti oziroma njihove strokovne službe, in sicer: 60 občinskih ter mestna za Ljubljano (obalna samoupravna stanovanjska skupnost je bila v 1978 razformirana).

Raziskava vključuje tudi upravljanje z vojnim stanovanjskim skladom in poslovnim prostorom. Te podatke, ki jih posreduje vojna direkcija, objavljamo po občinah skupaj s podatki samoupravnih stanovanjskih skupnosti.

"Nerazporejeni" so podatki vojnega stanovanjskega sklada občin, za katere vojna direkcija ni posebej poročala.

V 1978 so samoupravne stanovanjske skupnosti združevale sredstva tudi za graditev in nakup poslovnih prostorov.

Vsi vrednostni podatki so prikazani v tekočih cenah in sicer za organizacije združenega dela po obračunskih situacijah, za individualne graditelje pa po podatkih občinskih skupščin.

Podatki po občinah in mestih se nanašajo na politično-teritorialno razdelitev, ki je bila uveljavljena z zakonom o območjih občin v SR Sloveniji (Ur. list SRS, št. 35/64), zakonom o združitvi mariborskih občin (Ur. list SRS, št. 42/66), ter z zakonom o spremembi območij občin Logatec in Škofja Loka (Ur. list SRS, št. 24/69).

Definicije in metodološka pojasnila

Za gradbeni objekt se šteje v statistiki gradbeništva vsaka podzemna in nadzemna graditev, kakor tudi vdogradnja, ki je v gradbenem pomenu ločena samostojna celota, ki ji je vnaprej določen namen in je vezana na določen prostor. Podkategorije objektov in gradbene velikosti so navedene po nomenklaturi (Metodološko pojasnilo št. 8/73).

Za novogradnjo štejemo graditev novih objektov tako na kraju, kjer je že stal nek objekt, a je bil porušen, kakor tudi tam, kjer pred graditvijo ni bilo nobenega

objekta. Za novogradnjo se šteje tudi povečava objekta v vodoravni smeri (razširitev, prizidava) in v navpični smeri (nadzidava novih nadstropij).

Rekonstrukcije in adaptacije so gradbena dela, s katerimi se spremeni razvrstitev ali konstrukcijski sistem gradbenega objekta z namenom, da se razširi in zboljša njegova zmogljivost. Pri tem pa namen gradbenega objekta lahko ostane isti (rekonstrukcija) ali pa se spremeni (adaptacija).

Velika popravila so gradbena dela, s katerimi se obnovo glavni, dotrajani deli objekta brez spremembe v razvrstitvi, konstrukcijskem sistemu in namenu.

Dela rednega vzdrževanja so manjša gradbena dela, ki so včasih potrebna, da se zagotovi normalna uporaba gradbenega objekta.

Vrednost opravljenih del zajema ves vgrajen material in opravljeno delo, ne glede na to, ali je material in delo plačano ali ne.

Stanovanje je vsaka gradbeno povezana celota, ki je namenjena za bivanje in ima enega ali več prostorov z ustreznimi pomožnimi prostori (kuhinja, kopalnica, predsoba, shramba, stranišče ipd.) ali je brez pomožnih prostorov, ter ima enega ali več pomožnih vhodov.

Za sobo se šteje prostor, namenjen za bivanje, ki je od drugih prostorov stanovanja ločen s stalnimi stenami, ima neposredno dnevno svetlobo; površina tal je najmanj 6 m². K sobam štejemo tudi sobo (npr. gospodinjske pomočnice), če izpolnjuje navedene pogoje.

Posebna soba je stanovanje, sestavljeno iz ene sobe, brez kuhinje in kopalnice kot samostojnega prostora, lahko pa ima predsobo, stranišče ali shrambo, kolikor je skupna površina vseh pomožnih prostorov manjša od 6 m².

Garsonjera je stanovanje z eno sobo, kopalnico in predsobo, majhno tako imenovano čajno kuhinjo (manjša od 4 m²) ali brez nje.

Enosobno stanovanje ima lahko eno sobo s kuhinjo in drugimi pomožnimi prostori ali eno sobo brez kuhinje, toda z drugimi pomožnimi prostori, katerih površina tal mora biti 6 ali več m².

Dvo- tri- štiri- in večsobno stanovanje ima dve, tri, štiri ali več sob s pomožnimi prostori ali brez njih. Pri tem ima lahko kuhinjo ali pa je brez nje.

Za vsa vprašanja, ki se nanašajo na gradbeno velikost, veljajo načela JUS U. CS 100 (Metodološko gradivo št. 7. 1966 I.)

Poprečna končna cena zajema vse stroške izgradnje, to so: stroški graditve, stroški preskrbovanja zemljišča, rušenje objektov, razseljevanje stanovalcev, njihova namestitvev, ureditev terena, gradnja primarne in sekundarne mreže komunalnih objektov, stroški priključkov na sekundarno mrežo, stroški projektiranja, prispevkov in taks itd.

Stroški graditve so: stroški gradbenih, končnih in insta-

lacijskih del ter opremljanje zgradbe.

Metodološko gradivo št. 11/78.

Pogodbena vrednost za dela v tujini (oziroma za storitve za tujino) zajema vse pogodbe, ki so jih sklenile organizacije združenega dela neposredno ali preko poslovnega združenja oziroma za te posle specializirane organizacije. Vrednost realiziranih pogodb med letom se ne odšteva, prišteva pa se k pogodbam vrednost v dodatku (aneks).

Vrednost opravljenih del na gradbenih objektih v tujini zajema skupno vrednost porabljenega materiala za vgrajevanje in vrednost vgrajene opreme ne glede, ali je material oziroma oprema iz SFRJ, države, v kateri se dela opravljajo, ali iz neke druge države.

Poslovni prostor je skupina prostorov, namenjena za opravljanje določene dejavnosti (npr. za trgovino, gostinstvo, šolo, bolnišnico, itd.) in tvorijo gradbeno celoto. Ne zajemajo se garaže, ki jih stalno uporabljajo posamezni stanovalci (garaže v lastnini občanov).

Osnovna vrednost je knjigovodsko evidentirana vrednost osnovnih sredstev.

Sedanja vrednost je osnovna vrednost, zmanjšana za popravek vrednosti (odpisa) osnovnih sredstev.

S področja gradbeništva smo doslej izdali naslednje statistične publikacije:

A. Rezultati raziskovanj (Statistično gradivo)

- Letni pregled gradenj za l. 1949.
- Gradnje in investicije l. 1950.
- Pregled gradbene in investicijske dejavnosti 1951.
- Letni pregled gradbeništva, investicije in komunalne dejavnosti 1952.
- Letni pregled gradbeništva 1963 št. 20 1964 št. 17, 1965 št. 23, 1966 št. 11, 1967 št. 18, 1968 št. 15, 1969 št. 13, 1970 št. 15, 1971 št. 17, 1972 št. 18, 1973 št. 19, 1974 št. 45, 1975 št. 133, 1976 št. 134, 1977 št. 145.
- Popis temeljnih podatkov stanovanjskega fonda in zgradb LRS za l. 1949.
- Predhodni rezultati širokega popisa zgradb, stanovanj in poslovnih prostorov po popisu oktobra in decembra 1949.
- Popis zgradb, stanovanj in poslovnih prostorov z dne 15. maja 1950 po KLO (96 zvezkov).
- Stanovanja po mestih in naseljih mestnega značaja po popisu stanovanj 31. III. 1961 št. 22.

B. Statistični podatki po občinah:

- Gradbeništvo 1958 - 1959 III. zv., 1958 - 1960 III. zv., 1958 - 1961 III. zv., 1958 - 1962 III. zv.

- Gradbeništvo, komunala 1959-1963 VI. zv., 1960-1964 IX. zv., 1961-1965 VI. zv., 1962-1966 VII. zv., 1963-1967 VI. zv., 1964-1968 XI. zv., 1965-1969 IX. zv., 1966-1970 X. zv., 1967-1971 XI. zv., 1968-1972 XII. zv., 1969-1973 III. zv., 1970-1974 XIV. zv., 1971-1975 XVI. zv., 1974-1978 XXIV. zv. - 1977 XII. zv.

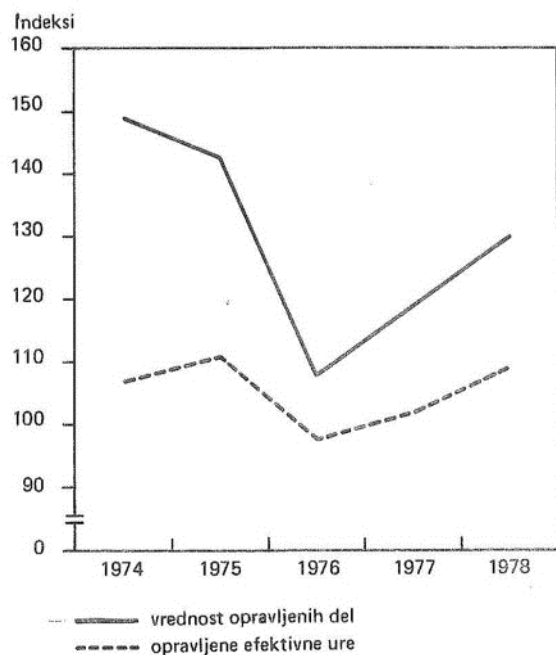
KOMENTAR

1. Gradbena dejavnost 1978

Vrednost opravljenih del na objektih v družbeni lastni in lastni občnanov v 1978 znaša po tekočih cenah 28627 milijonov din, kar je za 30% več kot v 1977. To je obenem največje povečanje v zadnjih treh letih; v 1977 je v primerjavi z letom prej znašalo 19%, 1976 pa 8%. Nedvomno je na tako veliko povečanje vrednosti opravljenih del v 1978 vplivalo tudi povečanje cen.

V zadnjih petih letih je vrednost opravljenih del iz leta v leto zelo različno naraščala, poprečna letna stopnja rasti za to obdobje znaša 28,8. Največje povečanje vrednosti opravljenih del v primerjavi s preteklim letom je bilo 1974. leta (49%), najmanjše pa 1976 (8%). Zaradi neenakomernega gibanja dinamike gradbene dejavnosti v zadnjih petih letih, v katerem se odraža med drugim tudi gibanje cen, opravljene učinkovne ure ne kažejo tako izrazitih nihanj kot sama vrednost opravljenih del. Poprečna letna stopnja rasti opravljena števila učinkovnih ur v obdobju 1974-78 znaša 5,1; največje povečanje opravljenih učinkovnih ur v primerjavi z letom prej je bilo 1975. leta (11%), medtem ko se je 1976 število učinkovnih ur v enaki primerjavi zmanjšalo za 2%. slika 1.

SLIKA 1. Vrednost opravljenih del in opravljene učinkovne ure v SR Sloveniji 1974-78 (verižni indeksi)

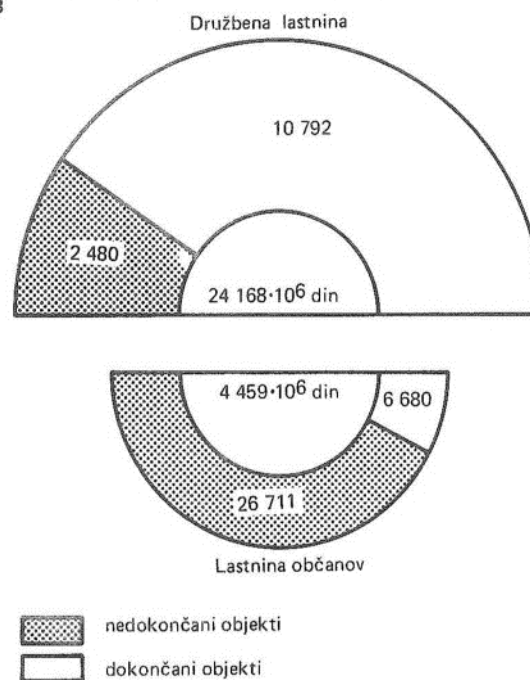


Podatki o številu delavcev in opravljenih urah po mesečni raziskavi, ki sicer zajema 90% celotne letne

gradbene dejavnosti so dovolj dober reprezentant dinamike celotne gradbene dejavnosti. Mesečni podatki organizacij združenega dela potrjujejo, da vrednost opravljenih del ne kaže na vzporednost gibanja z opravljenimi učinkovnimi urami. V 1978, za razliko od pričakovanega poteka gradbenih del, ni bil dosežen maksimum decembra ali septembra, temveč oktobra. Za oktobrom je bil najbolj intenziven mesec september, medtem ko je bil december šele na tretjem mestu. Opravljenih učinkovnih ur v 1978 je bilo največ v avgustu.

V letu 1978 so izvajali gradbena dela na 46663 objektih, od tega je bilo 13272 objektov v družbeni lasti (slika 2.).

SLIKA 2. Število objektov in vrednost opravljenih del v SR Sloveniji 1978



V letu 1978 zavzemajo od celotne vrednosti opravljenih del 84% objekti v družbeni lasti (slika 2.). Struktura števila gradbenih objektov je zadnja leta dokaj ustaljena: 79% novogradnje, 10% rekonstrukcije - adaptacije in 11% vzdrževanih objektov. Pomembno je pripomniti, da na tak visok odstotek novih gradenj vplivajo objekti v lastni občnanov, saj pri teh objektih letna raziskava zajema samo nove gradnje, medtem ko se rekonstrukcija adaptacija in vzdrževanje spremlja samo na objektih, ki so družbena last.

2. Stanovanjska graditev

V strukturi vrednosti opravljenih del v družbeni lasti glede na vrsto gradnje zavzemajo 70% visoke gradnje, 24% nizke gradnje in 4% hidrogradnje. Od celotne vrednosti visokih gradenj zavzema stanovanjska gradnja 37%; največ je zgradb gospodarskega značaja. Večji obseg investiranja v gospodarske objekte v lanskem letu je bil eden od vzrokov, ki so med drugim vplivali na nezadostno stanovanjsko izgradnjo.

V 1978 je bilo dokončanih 14014 stanovanj, kar je za 6% manj kot v letu 1977.

Primerjava števila dokončanih stanovanj v zadnjih petih letih kaže, da se je leta 1976 število dokončanih stanovanj v primerjavi z prejšnjim letom zmanjšalo in sicer za 9%; največje povečanje dokončnih stanovanj je bilo 1974 in sicer za 31%.

Glede na to je poprečna letna stopnja rasti graditve stanovanj za zadnjih pet let 6%. Lanskoletno zmanjšanje obsega stanovanjske izgradnje je vplivalo tudi na zmanjšanje števila dokončanih stanovanj na tisoč prebivalcev: to zdaj znaša 7,5 stanovanj. V zadnjih petih letih je to najmanjše število dokončanih stanovanj na tisoč prebivalcev.

Poprečna površina vseh zgrajenih stanovanj znaša v 1978 letu 74 m². Poprečna površina dograjenih družbenih stanovanj znaša 58 m², stanovanj v lastnini občanov pa 95 m². Glede na zadnjih pet let se je poprečna površina družbenih stanovanj v lanskem letu prvič povečala za 3 m².

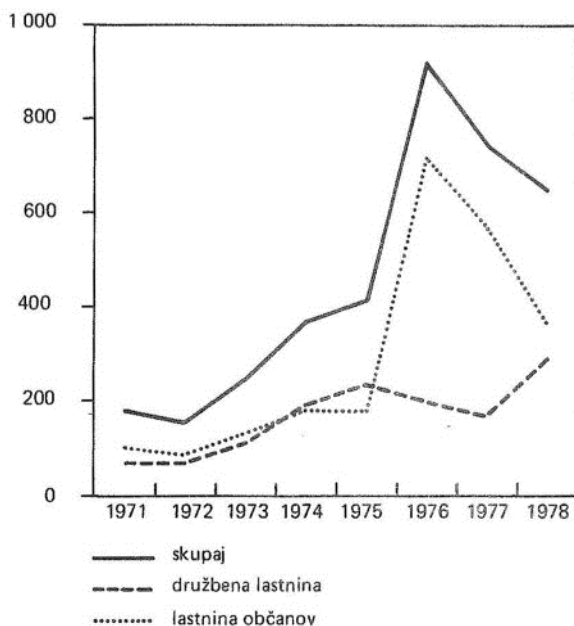
Tabela 1. Poprečna površina dokončanih stanovanj

	m ²				
	1974	1975	1976	1977	1978
SKUPAJ	69,4	67,3	69,8	71,6	73,5
Družbena lastnina	54,8	54,8	55,2	55,2	57,5
Lastnina občanov	90,0	87,1	90,8	91,2	95,2

3. Podrta stanovanja

V letih 1961-1978 je bilo v SR Sloveniji najmanj podrtih stanovanj v 1972, največ pa v 1976, ko je na tolminskem potres porušil 386 stanovanj. Večina teh (95%) je bilo starih, zgrajenih do 1918. V letu 1978 pa je bilo vseh porušenih stanovanj 657, od tega na tolminskem 73 (sanacija po potresu). Delež individualnih stanovanj je bil v SR Sloveniji 55,7%, na tolminskem pa 82,2%.

SLIKA 3. Število podrtih stanovanj po lastništvu 1971-1978



4. Delo samoupravnih stanovanjskih skupnosti :

V letu 1973 je bilo ustanovljenih 6, v 1976 42 in v 1975 11 samoupravnih stanovanjskih skupnosti.

Večina stanovanjskih skupnosti je bila organiziranih v skladu z veljavnim zakonom o samoupravnih stanovanjskih skupnostih v posamezna področja s posebnimi samoupravnimi enotami in sicer: za graditev stanovanj, družbeno pomoč v stanovanjskem gospodarstvu in za gospodarjenje s stanovanjskimi hišami v družbeni lastnini (Ur. list, 8/74). V letu 1978 te enote niso več obstajale, pač pa so se sredstva vodila po namembnosti.

Zvezna letna raziskava o upravljanju s stanovanjskim skladom in poslovnim prostorom je bila v letu 1978 izvedena tretjič, vendar nekatere samoupravne stanovanjske skupnosti še nimajo urejene dokumentacije oziroma sklenjenih pogodb z etažnimi lastniki. Raziskava vključuje tudi podatke o upravljanju z vojnim stanovanjskim skladom, ki ga je vojna direkcija prevzela od skupščin občin.

Podatki kažejo, da je bilo v upravljanju konec 1978 19 588 zgradb in 181 097 stanovanj s poprečno površino na stanovanje 49,7m².

V individualni lastnini je bilo 11,3% stanovanj, poprečna površina teh pa je bila 51,1 m².

Skupnih prihodkov od stanovanjskega sklada in poslovnih prostorov je bilo v 1978 v vrednosti 819 719 tisoč din. V strukturi so prevladovali prihodki od stanarin (brez subvencij), in sicer 80,5%, od najemnine poslovnih prostorov 11,2%, subvencije pa so predstavljale le 0,5%.

Iz prihodka stanovanjskih zgradb in poslovnih prostorov je bilo v 1978 porabljenih skupaj 729 910 tisoč din, stroški investicijskega in tekočega vzdrževanja zgradb in stanovanj so bili 62%, poslovnih prostorov 8,0%, ter stroški za vzdrževanje strokovne službe 16,4%.

V 1978 so samoupravne stanovanjske skupnosti poročale za razliko od 1977 tudi o prenesenih, a neporabljenih sredstvih iz prejšnjih let. Teh je bilo za graditev in nakup stanovanj 624,789 tisoč din, medtem ko je bilo združenih sredstev v 1978 3.508.875 tisoč din.

Organizacije združenega dela so bile v 1978 v skupni vrednosti udeležene s 46,7%, sredstev družbene pomoči je bilo 30,2%, bančnih dolgoročnih kreditov 7,7%, osebnih sredstev državljanov 3,3%, sredstev iz drugih virov 10,8%, ter sredstev za udeležence NOB 1,3%.

Od vseh sredstev za graditev in nakup stanovanj 1978 (to je 4.133.664 tisoč din, kar je za 52% več kot v 1977), je bilo porabljenih 3.168.610 tisoč din ali 76,7%, neporabljenih pa je ostalo 965.054 tisoč din ali 23,3%.

Nekatere samoupravne stanovanjske skupnosti občin so izkazovale v 1978 tudi prenesena in združena sredstva za graditev in nakup poslovnih prostorov. Prenesenih sredstev v te namene je bilo 1.350 tisoč din, združenih v 1978 pa 19 644 tisoč din, skupaj torej 20 994 tisoč din. Najmočnejši vir so bili bančni dolgoročni kre-

čiti (59,2%). Vsa sredstva, namenjena za poslovne prostore, so bila v 1978 tudi porabljena, in sicer pretežno za graditev in nakup (99,5%).

5. Dejavnost v tujini

Četrletna raziskava o dejavnosti v tujini je bila uvedena v 1965. Obseg zajetja je bil tedaj znatno manjši od sedanjega. V naslednjih letih se je povečal obseg del, prav tako pa tudi seznam držav, v katerih je slovenska gradbena operativa opravljala dela na gradbenih objektih v tujini. V letu 1978 je bila ta dejavnost v petnajstih državah: v treh razvitih, dveh, socialističnih ter v desetih državah v razvoju. Delež opravljenih del po teh regionalnih skupinah je bil 27,7%, 22,7% ter 49,6%. Realiziranih je bilo v 1978 82,6% vseh pogodb. V razvitih deževah je bilo opravljenih za 16% več del, v socialističnih za 99, medtem ko je bila v državah v razvoju vrednost opravljenih del trikrat večja kot v letu 1977. (Podatki za 1977 so preračunani na uradni tečaj 1 USA dolar je 18,25 din).

Dejavnost projektivnih storitev za tujino pa je evidentirana od 1966 in je obsegala predvsem vrednost pri izdelavi investicijsko-tehnične dokumentacije, le manjši del, oziroma v nekaterih letih tudi za nadzor. V letu 1978 je bila vrednost sklenjenih pogodb za projektivne storitve po državah: za Avstrijo (3,2%) DR Nemčijo (27,8%) ter Irak (69,0). Realizirane pa so bile vse pogodbe.

6. Dinamika gradbenih stroškov in cene stanovanj

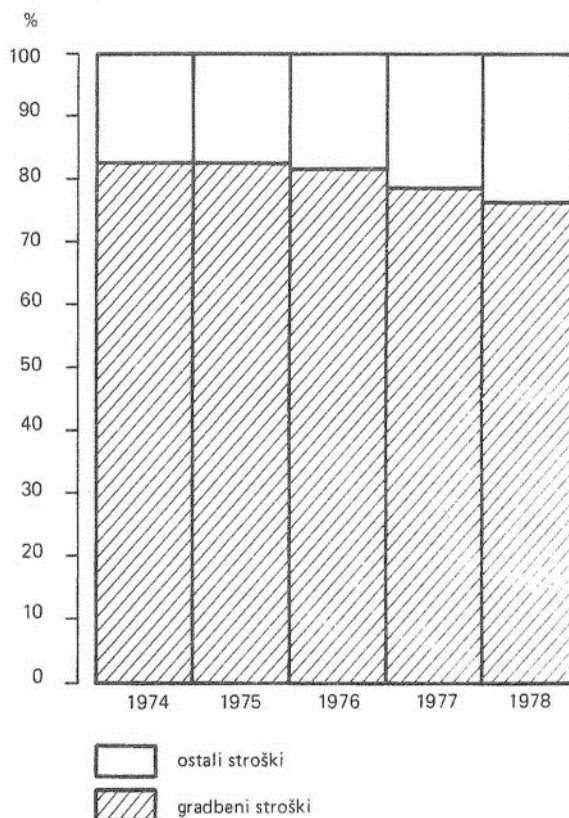
Stabilizacijski ukrepi so samo v letu 1976 zavrli rast cen, saj že v naslednjih dveh letih, v 1977 in 1978, beležimo močnejši porast cen življenjskih stroškov, cen na drobno, cen industrijskih izdelkov, kot je bilo predvideno po dogovoru o izvajanju politike cen. Tudi rezultati raziskave o indeksih gradbenih stroškov za dve tipski stanovanjski zgradbi (dvo- in petetažno) kažejo enako dinamiko rasti kot zgoraj omenjene kategorije cen.

Z novim družbenim dogovorom, sprejetim aprila 1978, so bila dana izhodišča in osnove za realnejše oblikovanje cen ter za elemente, ki sestavljajo ceno stanovanj. S tem smo želeli doseči odločilen in učinkovit družbeni vpliv tako na oblikovanje cen stanovanj kot na smotno uporabo sredstev, zbranih za stanovanjsko izgradnjo. Občasno pomanjkanje gradbenega materiala, prepočasno osvajanje sodobne tehnologije, razdrobljenost in neorganiziranost organizacij za zaključna in obrtna dela, prepočasno uveljavljanje usmerjene stanovanjske gradnje pa so vzroki, da gradimo premalo stanovanj in da cene intenzivno rastejo. Kljub stalni rasti cen stanovanj pa se razmerje med poprečno ceno kvadratnega metra stanovanja in poprečnim čistim osebnim dohodkom zadnjih pet let zmanjšuje. Toda nesorazmerje je v primerjavi z razvitejšimi evropskimi državami preveliko, saj se 1978 za enomesečni poprečni čisti osebni dohodek dobi le 0,67 kvadratnega metra stanovanja.

Poprečna letna stajnja rasti cen za kvadratni meter je 1978 15,2%. Cene stanovanj, za katera je bil v 1978 opravljen končni obračun stroškov, so za 18,1% večji od poprečja 1977. Gibale so se med 6000 in 12000 dinarjev. Tako velike razlike v ceni kažejo na to, da

nov družbeni dogovor o oblikovanju cen stanovanj še ni popolnoma zaživel. Tudi podatki o različni strukturi stroškov v končni ceni, ki se med posameznimi občinami zelo razlikujejo kažejo na to. V 1978 so bili stroški graditve v skupni ceni udeleženi s 76,5%. Za poprečje SR Slovenije je značilno, da so stroški graditve manj intenzivno naraščali kot poprečna skupna cena za kvadratni meter. V primerjavi s preteklim letom so večji za 14,6%. Tako so na intenzivnejšo rast skupne končne cene bolj vplivali ostali stroški. Že od 1974 je namreč opaziti, da je udeležba ostalih stroškov v skupni ceni naraščala.

SLIKA 4. Struktura poprečne cene za 1 m² v SR Sloveniji



Pri postopnem odpravljanju gradnje za trg in uveljavljanju načrtovane in usmerjene gradnje v SR Sloveniji ni večjih uspehov. Nekateri predpisi še zmeraj omogočajo določeno prednost gradnji za trg pred usmerjeno družbeno gradnjo. Po podatkih za 1978 je bilo 78,6% vseh stanovanj, za katera je bil opravljen končni obračun stroškov, zgrajenih za trg. To je za 2,2% več kot leto prej. Tako stanje se tudi v bližnji prihodnosti ne bo veliko izboljšalo, saj je bilo v istem letu sklenjenih 9350 pogodb za gradnjo novih stanovanj, od katerih jih je 65% namenjeno neznanemu kupcu. SR Slovenija je po teh podatkih edina republika v SFRJ, ki je tako visok odstotek stanovanj namenila za trg.

Z redkimi izjemami so glavni nosilci celotne organizacije in stroškov graditve še vedno gradbene organizacije, ki gradijo v glavnem z lastnimi sredstvi in s sredstvi združenimi za stanovanja v bankah in le redko s sredstvi združenih in posameznih investitorjev. Tako so v 1978 organizirale in financirale gradnjo 75% vseh stanovanj, za katera je bil opravljen končni obračun stroškov in so sklenile 71% vseh pogodb za gradnjo novih stanovanj.

1. POMEMBNEJŠI PODATKI O GOSPODARSKIH ORGANIZACIJAH V GRADBENIŠTVU 1964-1978^{1) 5)}

Leto	Število organizacij	Poprečno število delavcev	Osnovna sredstva ^{2) 6)}		Družbeni proizvod		Narodni dohodek		Indeksi vrednosti del	
			tekoče cene (tisoč din)		tekoče cene (tisoč din)		tekoče cene (tisoč din)		1960 = 100	verženi
			skupaj gradbeništvo ³⁾	gradnje ⁴⁾	skupaj gradbeništvo ³⁾	gradnje	skupaj gradbeništvo ³⁾	gradnje ⁴⁾		
1964	102	47 057	489 320	385 480	779 340	610 990	750 630	585 610	234	136,7
1965	99	41 248	549 500	438 820	774 030	598 050	740 240	568 050	242	103,2
1966	108	39 152	657 164	539 665	861 179	649 024	820 964	614 429	281	116,7
1967	109	39 334	693 752	570 462	1011 868	752 939	961 066	708 850	354	125,7
1968	110	40 265	793 930	645 111	1177 409	856 934	1119 051	806 839	409	115,6
1969	111	41 806	857 594	660 792	1366 650	980 282	1292 361	919 279	469	114,8
1970	109	44 110	987 785	741 784	1991 891	1417 979	1893 899	1340 864	632	134,6
1971	113	46 595	1587 276	1165 424	2563 168	1780 489	2421 592	1668 226	804	127,3
1972	118	47 420	1855 973	1387 961	3004 177	2108 877	2828 029	1974 353	979	121,7
1973	119	47 604	2152 200	1617 800	3496 300	2462 400	3245 300	2259 500	1122	114,7
1974	135	50 740	2633 000	2037 400	4791 300	3527 700	4470 600	3264 800	1670	148,8
1975	252	57 288	4720 300	3354 000	7221 800	5093 600	6749 100	4721 900	2393	143,3
1976	352	70 470	8168 700	8168 700	10069 600	10069 600	9295 100	9295 100	2586	107,9
1977	348	74 676	10400 300	10400 300	12253 000	12253 000	11399 800	11399 800	3069*	118,7*
1978	372	74 799	13506 576	13506 576	16394 300	16394 300	15280 600	15280 600	3979	129,6

- 1) Vsi podatki iz kompleksnega letnega poročila gospodarskih organizacij (KGI)
 2) Zajeta aktivna osnovna sredstva, skupaj z zemljišči, ki se usposablajo za gospodarske namene in sredstva skupne porabe - nabavna vrednost
 3) Zajete gospodarske organizacije vseh strok dejavnosti gradbeništva
 4) Zajete gradnje gospodarskih organizacij, katerih osnovna dejavnost je gradbeništvo.
 5) Vsi podatki razen vrednosti so prikazani po organizacijskem načelu.
 6) Podatki SDK.

2. PODATKI MESEČNE RAZISKAVE GRADBENIŠTVA

2-1. Pomembnejši podatki mesečnega opazovanja v gradbeništvu organizacij združenega dela 1964-1978

Leto	Število organizacij	Vrednost opravljenih del v SR Sloveniji - tekoče cene (tisoč din)						Poprečno število delavcev	Opravljen efekt. ure delavcev (tisoč ur)
		skupaj	visoke gradnje	stanovanjske gradnje	nizke gradnje	hidrogradnje	vzdrževanje ¹⁾		
1964	89	1195 490	533 930	321 730	191 190	54 510	94 130	33 007	71 815
1965	85	1173 840	424 750	393 690	161 030	95 520	98 820	26 849	55 557
1966	86	1229 126	460 519	346 577	189 930	112 412	119 687	23 620	49 666
1967	83	1462 947	553 136	376 653	239 521	121 229	172 408	24 319	50 603
1968	87	1713 592	751 164	429 007	211 666	131 940	189 815	25 863	50 293
1969	84	2027 210	940 302	474 247	221 593	86 058	305 010	26 622	52 022
1970	81	2960 030	1513 030	638 843	301 829	125 237	381 091	27 912	56 694
1971	82	3678 598	1820 517	849 185	499 134	140 210	369 552	28 551	54 439
1972	83	4302 529	1801 315	1166 634	751 662	165 769	417 149	28 482	52 443
1973	81	5177 496	2269 534	1445 336	756 466	204 969	501 191	29 543	54 509
1974	80	8397 052	3649 954	2551 715	1175 417	313 432	706 534	31 546	60 018
1975	79	12649 525	5706 143	3605 932	1724 415	707 832	905 203	34 933	65 385
1976	79	13634 134	5877 456	4123 047	1847 501	835 430	950 700	34 115	63 361
1977	95 ²⁾	15974 896	7214 064	4345 801	2398 966	848 526	1167 539	34 696	65 662
1978	188 ²⁾	23848 178	12219 552	4512 295	6124 932	991 399	37 777	69 171

- 1) V 1978 so vzdrževalna dela vključena na objektih, na katerih so se ta dela opravljala.
 2) Do 1977 so poročale DO, v 1978 pa poročajo tozdi istih delovnih organizacij.

2-1. Pomembnejši podatki mesečnega opazovanja v gradbeništvu organizacij združenega dela 1964-1978
(nadaljevanje)

	Vrednost opravljenih del v SR Sloveniji - tekoče cene (tisoč din)					Vrednost opravljenih del izvajalcev SR Slovenije v SFRJ tekoče cene (tisoč din)						
	po namenu graditve		po vrstah del		izvajalci drugih republik v SR Slov.	skupaj	gradbene organizacije	sekcije za vzdrževanje prog	režijske skupine	izvajalci SR Slovenije v drugih republikah		
	gospodarske	negospodarske	gradbena	obrtniška								
1964	650 860	544 630	887 160	308 330	1 610	1249 380	1127 500	55 170	66 710	55 500		
1965	572 490	601 350	874 940	298 900	20 030	1211 040	1081 890	56 530	72 620	57 230		
1966	657 702	571 423	923 806	305 319	10 858	1355 488	1231 810	56 123	67 545	137 222		
1967	858 729	604 218	1084 931	378 016	20 690	1555 319	1415 196	73 528	66 595	113 062		
1968	1003 788	709 804	1205 257	508 335	25 625	1856 300	1715 445	68 762	72 093	168 333		
1969	1247 332	779 878	1432 079	595 131	41 608	2258 338	2064 163	81 056	113 119	272 736		
1970	1939 434	1020 596	2099 538	860 492	47 870	3211 175	2932 874	95 106	183 195	299 015		
1971	2206 481	1472 117	2547 923	1130 675	101 483	3861 174	3518 861	113 793	228 520	284 059		
1972	2461 539	1840 990	3050 674	1251 855	169 558	4351 573	3968 431	134 888	248 254	218 602		
1973	2802 412	2375 084	3685 963	1521 533	85 092	5235 734	4747 149	143 235	345 350	143 330		
1974	4576 983	3820 069	5789 434	2607 618	82 835	8561 472	7729 226	266 526	565 720	247 255		
1975	7043 479	5606 046	8860 533	3788 992	460 215	12568 687	11522 541	305 594	740 552	379 377		
1976	7511 468	6122 666	9530 756	4103 378	707 523	13679 129	12491 844	364 727	822 558	752 518		
1977	8772 956	7201 940	11198 123	4776 773	604 898	16425 703	15052 294	260 405	1113 004	1055 705		
1978	23848 178 ¹⁾	330 690	24825 896	23561 280	612 860	651 756	1308 393		

1) Vrednost opravljenih del v SRS — skupaj.

2-2. Podatki mesečnega opazovanja v gradbeništvu po tekočih cenah za 1978

Mesec	Izvajalci SR Slovenije v SFRJ					Vsi izvajalci v SR Sloveniji					
	vrednost opravljenih del v družbenem sektorju (tisoč din)					vrednost opravljenih del v družbenem sektorju (tisoč din)		delavci pri graditvah		opravljene efekt. ure (tisoč ur)	
	skupaj	gradbene organizacije	sekcije za vzdrž. prog	režijske skupine	v drugih republikah	skupaj	druge republike	število	$\bar{\phi} 77 = 100$	število	$\bar{\phi} 77 = 100$
1978	24825 896	23561 280	612 860	651 756	1308 408	23848 178	330 690	37 777	109 69	171	105
I	964 414	911 049	34 707	18 658	35 668	928 746	5 034	36 126	104 4	621	84
II	1140 109	1086 710	31 758	21 641	70 195	1135 334	60 386	37 357	108 5	156	94
III	1926 073	1840 838	38 540	46 695	96 492	1839 071	9 490	37 563	108 6	204	113
IV	1928 878	1823 786	67 256	37 836	118 034	1832 676	21 832	37 558	108 5	719	105
V	2076 019	1988 713	41 049	46 257	144 045	1997 355	65 381	37 821	109 6	097	112
VI	2397 666	2267 591	68 395	61 680	125 748	2300 971	29 053	38 345	111 5	875	107
VII	2277 553	2145 299	56 726	75 528	106 211	2194 573	23 231	38 904	112 6	103	112
VIII	2196 914	2075 240	58 598	63 076	134 128	2091 445	28 659	38 632	111 6	591	120
IX	2851 941	2693 980	53 118	104 743	137 355	2721 108	6 522	38 477	111 6	289	115
X	3200 384	3080 796	53 895	65 793	108 065	3125 998	33 679	38 141	110 6	113	112
XI	1221 081	1118 675	53 511	48 895	112 474	1120 658	12 051	37 097	107 5	501	101
XII	2644 864	2528 603	55 307	60 954	119 993	2560 243	35 372	37 304	108 4	902	90

GRADBENA DEJAVNOST GRADBENIH OZD, SEKCIJ ZA VZDRŽEVANJE PROG IN GRADBENIH
REŽIJSKIH SKUPIN

2-3. Vrednost opravljenih del v SR Sloveniji po vrstah gradenj in četrletjih - tekoče cene tisoč din

	Skupaj	Visoke gradnje (brez stanovanjskih zgradb)	Stanovanjske zgradbe	Nizke gradnje	Hidrogradnje
Vsa dela					
1978	23 848 178	12 219 552	4 512 295	6 124 932	991 399
I-III	3 903 151	2 104 744	849 090	778 012	171 305
IV-VI	6 131 002	3 128 835	1 202 481	1 578 154	221 432
VII-IX	7 007 126	3 467 045	1 188 622	1 983 848	367 711
X-XII	6 806 899	3 518 928	1 272 102	1 784 918	230 951

2-4. Vrednost opravljenih del izvajalcev drugih SR v Sloveniji po vrstah gradenj in četrletjih - tekoče cene tisoč din

	Skupaj	Visoke gradnje (brez stanovanjskih zgradb)	Nizke gradnje	Hidrogradnje
1978	330 690	105 565	220 224	4 901
I-III	74 910	17 026	52 983	4 901
IV-VI	116 266	47 327	68 939	-
VII-IX	58 412	15 350	43 062	-
X-XII	81 102	25 862	55 240	-

2-5. Vrednost opravljenih del izvajalcev SR Slovenije v SFRJ po vrstah del in četrletjih - tekoče cene tisoč din

	Skupaj	Visoke gradnje (brez stanovanjskih zgradb)	Stanovanjske zgradbe	Nizke gradnje	Hidrogradnje
Vsa dela					
1978	24 825 896	12 641 840	4 868 137	6 232 120	1 083 799
I-III	4 030 596	2 181 099	913 762	764 251	171 484
IV-VI	6 402 563	3 260 407	1 296 154	1 601 799	244 203
VII-IX	7 326 408	3 588 337	1 285 936	2 047 752	404 383
X-XII	7 066 329	3 611 997	1 372 285	1 818 318	263 729

2-6. Vrednost opravljenih del izvajalcev SR Slovenije v drugih republikah po vrstah del in četrletjih - tekoče cene - tisoč din

	Skupaj	Visoke gradnje (brez stanovanjskih zgradb)	Stanovanjske zgradbe	Nizke gradnje	Hidrogradnje
1978	1 308 408	527 853	355 842	327 412	97 301
I-III	202 355	93 381	64 672	39 222	5 080
IV-VI	387 827	178 799	93 673	92 584	22 771
VII-IX	377 694	136 742	97 314	106 966	36 672
X-XII	340 532	118 931	100 183	88 640	32 778

3. PODATKI LETNE RAZISKAVE GRADBENIŠTVA

3-1. Število zgradb in objektov ter vrednost opravljenih gradbenih del 1964-1978

Leto	Število zgradb in objektov				Dokončana stanovanja na 1000 prebivalcev	Vrednost opravljenih gradbenih del tekoče cene (tisoč din)			
	skupaj	novogradnje	adaptacije ¹⁾ , rekonstrukcije, velika popravila	redno ²⁾ vzdrževanje objektov		skupaj	novogradnje	adaptacije, rekonstrukcije, velika popravila	redno vzdrževanje objektov
1964	25 443	14 972	2 047	8 424	5,4	1684 120	1238 250	260 830	185 040
1965	28 230	18 187	2 562	7 481	5,0	1749 740	1279 550	255 070	203 650
1966	28 734	17 750	2 494	8 490	5,8	2032 388	1430 960	301 375	300 053
1967	38 692	21 198	3 243	14 251	5,4	2574 921	1841 812	333 954	399 155
1968	38 457	23 719	4 368	10 370	5,5	2941 265	2071 412	486 191	383 662
1969	36 924	24 296	4 803	7 825	5,3	3375 686	2439 752	569 211	366 723
1970	36 366	26 485	4 039	5 842	5,4	4544 030	3536 835	676 838	330 357
1971	37 151	28 311	3 962	4 878	5,9	5785 097	4512 149	842 545	430 403
1972	43 026	30 236	5 033	7 757	5,8	7041 802	5342 852	1029 801	669 149
1973	42 048	31 663	4 324	6 061	5,9	8072 248	6241 307	1132 865	698 076
1974	43 246	34 864	3 641	4 741	7,7	12013 918	9254 293	1643 864	1115 761
1975	42 800	34 260	4 677	3 863	8,8	17217 906	13380 190	2255 422	1582 294
1976	43 942	34 678	5 089	4 175	7,9	18593 633	14186 804	2477 439	1929 370
1977	43 085	35 398*	3 386*	4 301*	8,2	22079 663	17090 522*	3004 019*	1985 122*
1978	46 663	37 008	4 785	4 870	7,5	28626 550	21524 957	3989 615	3111 978

1, 2) Adaptacije, rekonstrukcije, velika popravila, redno vzdrževanje objektov nastopajo samo v družbeni lastnini.

3-2. Vrednost opravljenih del po vrstah gradbenih objektov 1964-1978 - tekoče cene

Leto	(tisoč din)										
	Objekti hidrogradenj	Prometni objekti	Objekti elektroenergetskih prenosov, TT zvez in VS naprav	Naftovodi, plinovodi, žičnice in drugi trans. objekti	Geološko-raziskovalna in rudarska dela	Industrijske zgradbe in objekti	Kmetijske in gozdarske zgradbe in objekti	Druge gospodarske zgradbe in objekti	Stanovanjske zgradbe	Druge zgradbe in objekti negospodarskega značaja	Vzdrževanje in drugi gradbeni objekti
1964	103900	227750	64800	3090	21940	213600	59130	166760	443650	194460	185040
1965	135880	177790	37490	11470	25370	195910	45290	113100	631000	172790	203650
1966	134912	225370	91516	12681	20047	199952	29381	135267	727075	156134	300053
1967	154962	290618	90163	8853	12306	234413	40025	283292	902415	158719	399155
1968	168625	316603	86317	20320	11796	314072	16518	354829	1089490	179033	383662
1969	143368	337714	106930	29806	22057	498416	17413	390830	1251668	210761	366723
1970	209283	521282	84209	3185	9173	840246	22356	617805	1575655	330479	330357
1971	203916	652615	94619	12481	11537	869628	33864	728449	2139154	608431	430403
1972	240725	790349	100212	19962	53567	863646	48629	712144	2618351	745068	669149
1973	373813	912755	182105	29557	4144	1026077	70935	763462	3050988	960336	698076
1974	417513	1321674	246772	51564	20767	1769288	109674	1082206	4520786	1357914	1115761
1975	849596	1822174	371114	17727	17787	2469326	103100	1554652	6205406	2013480	1582294
1976	1069384	1802343	477768	115416	67355	2800942	140484	1557026	6583633	2049912	1929370
1977	1182447 *	2825112*	254238*	235976*	46119*	3034224*	245989*	1759128*	7730325*	2782788*	1985122*
1978	1306475	3776180	572519	327057	48221	4022851	293079	2859668	8195769	4112762	3111978

3-3. Število objektov, gradbena velikost in vrednost opravljenih del po tekočih cenah v družbeni lastnini v 1978

	Število objektov			Gradbena velikost			Vrednost opravljenih del v 1978 letu		Vrednost dokončanih objektov od začetka do konca graditve
	skupaj	dokončanih	nedokončanih	merska enota	dokončanih objektov	nedokončanih objektov	skupaj	od tega vrednost obrtniških in instalacijskih del	
SKUPAJ	13272	10792	2480	-	-	-	24167882	5514763	18028527
Objekti hidrogradenj	537	423	114	-	-	-	1306475	59503	1131720
Pregrade in nasipi pri hidroelektrarnah	1	1	-	m3	1033468	-	27389	-	147878
Pregrade in nasipi pri hidrotehničnih melioracijah	1	1	-	m3	4	-	257	-	257
Druge pregrade in nasipi	28	25	3	m3	80293	53076	46071	-	47184
Rekonstrukcije pregrad in nasipov	6	6	-	tisoč din	74364	-	35917	-	74364
Velika popravila pregrad in nasipov	1	1	-	tisoč din	281	-	281	-	281
Kanali pri hidroelektrarnah	5	2	3	m	2180	30822	14452	95	122647
				m3	1066100	9844566			
Kanali za dovod in odvod vode	4	2	2	m	125	305	10028	10	3510
				m3	680	750			
Kanali pri hidrotehničnih melioracijah	4	4	-	m	7930	-	3363	-	4048
				m3	47157	-			
Drugi kanali	3	3	-	m	322	-	1304	14	1643
				m3	1006	-			
Velika popravila kanalov	8	7	1	tisoč din	7216	700	5481	34	7216
Bazeni v industriji	1	1	-	m2	10	-	75	-	75
				m3	27	-			
Drugi bazeni	1	-	1	m2	-	110	597	-	-
				m3	-	385			
Rekonstrukcije in adaptacije bazenov	3	3	-	tisoč din	1240	-	1240	399	1240
Velika popravila bazenov	1	1	-	tisoč din	277	-	277	33	277
Predori in cevovodi v industriji	1	1	-	m	34	-	68	-	68
				m3	62	-			
Velika popravila predorov in cevovodov	2	2	-	tisoč din	3614	-	3614	1600	3614

3-3. Število objektov, gradbena velikost in vrednost opravljenih del po tekočih cenah v družbeni lastnini v 1978 (nadaljevanje)

	Število objektov			Gradbena velikost			Vrednost opravljenih del v 1978 letu		Vrednost dokončanih objektov od začetka do konca graditve
	skupaj	dokončanih	nedokončanih	merska enota	dokončanih objektov	nedokončanih objektov	skupaj	od tega vrednost obrtniških in instalacijskih del	
Zavarovanje obal z name- tom kamena in kamnitim tlakom	4	2	2	m m3	192 1865	675 1150	2270	-	1554
Zavarovanje obal z zidom	22	18	4	m m3	2701 3230	435 1348	15999	-	13927
Druga zavarovanja obal	4	3	1	m tisoč din	413 3390	30 202	3292	-	3390
Rekonstrukcije in adaptacije pri zavarovanju obal	51	34	17	tisoč din	19504	20443	25964	-	19504
Velika popravila pri zavarovanju obal	34	33	1	tisoč din	20070	311	20134	-	20070
Vodovodno dovodno in raz- delilno omrežje pri:									
- javnih vodovodih	-	-	-	m	151969	101151	152999	12544	117273
- drugih vodovodih	-	-	-	m	9244	9122	13737	550	8418
Vodovodni rezervoarji	23	18	5	m3	7151	988	20109	2695	30413
Objekti za čiščenje vode	2	2	-	m3	1177	-	1084	737	4224
Objekti za zajetje-kaptažo pri izviru in površinskih vodah	5	4	1	m2	212	96	3733	324	1818
Objekti za zajetje -kaptažo talne vode	1	1	-	m	5	-	150	57	150
Rekonstrukcije adaptacije zunanjih vodovodov	32	22	10	tisoč din	12264	13399	13394	807	12264
Velika popravila zunanjih vodovodov	19	18	1	tisoč din	13294	5500	18662	9016	13294
Kanali in zbiralniki-kolek- torji za: - javno kanalizacijo	-	-	-	m	42669	92849	261149	11071	133227
- drugo kanalizacijo	-	-	-	m	4356	4736	38955	100	26552
Objekti za čiščenje od- padnih voda iz:									
- javnih kanalov	14	6	8	tisoč din	22362	69496	50567	3111	22362
- drugih kanalov	20	13	7	tisoč din	132997	90018	200452	12116	132997
Rekonstrukcije in adaptacije zunanje kanalizacije	35	32	3	tisoč din	14220	2180	15773	360	14220
Velika popravila zunanje kanalizacije	62	58	4	tisoč din	19803	2911	22293	95	19803

3-3. Število objektov, gradbena velikost in vrednost opravljenih del po tekočih cenah
v družbeni lastnini v 1978 (nadaljevanje)

	Število objektov			Gradbena velikost			Vrednost opravljenih del v 1978 letu		Vrednost dokončanih objektov od začetka do konca graditve
	skupaj	dokončanih	nedokončanih	morska enota	dokončanih objektov	nedokončanih objektov	skupaj	od tega vrednost obrtniških in instalacijskih del	
									tisoč din
Vtočni objekti pri dovodnih kanalih in predorih hidroelektrarn	1	-	1	m3	-	49264	11998	1251	-
Dela v akumulacijskem prostoru	4	2	-	tisoč din	1502	148196	7274	1552	1502
Hidrotehnične melioracije	14	11	3	ha	1072	198	49288	-	32073
Regulacijska dela pri vodnih tokih	37	16	21	m	15697	32792	105115	-	33534
Drugi objekti hidrogradenj	31	29	2	tisoč din	24728	2465	24041	-	24728
Rekonstrukcije in adaptacije drugih objektov hidrogradenj	37	31	6	tisoč din	25033	12092	32315	923	25033
Velika popravila drugih objektov hidrogradenj	15	10	5	tisoč din	5088	41677	45314	9	5088
Prometni objekti	1660	1324	336	-	-	-	3776180	140119	2113942
Ceste za javni promet s cestiščem iz:	10	7	3	m	10214	6100	39574	-	3481
- tolčenca				m2	50413	25400			
- asfalta	78	39	39	m	56076	66666	561355	20576	238889
				m2	293935	522026			
Avtocesta - javna cesta namenjena izključno za motorni promet	6	1	5	m	4084	21780	285975	13457	29009
				m2	36600	434530			
Gozdne ceste	100	37	63	m	101848	189349	100514	-	49286
				m2	425103	777366			
Druge ceste	49	28	21	m	57556	32270	112438	337	40474
				m2	254844	160671			
Rekonstrukcije in modernizacije cest	449	291	158	m	567740	320787	968448	14379	626466
				m2	1790698	1672539			
Velika popravila cest	968	921	47	tisoč din	426202	93743	437242	3744	426202
Pedorji in galerije za ceste	1	1	-	m	3300	-	8138	1964	11330
				m3	29700	-			
Velika popravila predorov in galerij	1	1	-	tisoč din	642	-	642	-	642

3-3. Število objektov, gradbena velikost in vrednost opravljenih del po tekočih cenah v družbeni lastnini v 1978 (nadaljevanje)

	Število objektov			Gradbena velikost			Vrednost opravljenih del v 1978 letu		Vrednost dokončanih objektov od začetka do konca graditve
	skupaj	dokončanih	nedokončanih	merska enota	dokončanih objektov	nedokončanih objektov	skupaj	od tega vrednost obrtniških in instalacijskih del	
Ulice s cestiščem in pločnikom iz: - cement-betona ali cement-makadama - asfalta	1 25	1 16	- 9	m m2 m2	10 14 10927 59015	- - 6821 84140	571 43302	220 154	571 36829
Druge ulice in trgi	4	2	2	m m2	1260 10492	719 3616	693	-	6223
Rekonstrukcije in modernizacije ulic in trgov	60	41	19	m m2	31967 126752	10536 50896	35797	846	35024
Velika popravila ulic in trgov	89	85	4	tisoč din	45050	1665	45823	-	45050
Masivni železniški mostovi, nadvozi in podvozi	4	2	2	m m3	83 662	134 2535	28325	13077	24777
Rekonstrukcije železniških mostov, nadvozov, podvozov in viaduktov	5	5	-	tisoč din	16029	-	11852	-	16029
Velika popravila železniških mostov, nadvozov in viaduktov	3	3	-	tisoč din	3760	-	3181	-	3760
Masivni cestni mostovi, nadvozi in podvozi	48	18	30	m m3	597 6548	3828 157448	313072	17022	59055
Železni cestni mostovi, nadvozi in podvozi	4	2	2	m t	195 295	267 311	38472	2270	14853
Leseni cestni mostovi	1	1	-	m	17	-	405	-	405
Drugi mostovi, nadvozi, podvozi in viadukti	17	12	5	m	2161	289	35730	1887	30419
Rekonstrukcija cestnih mostov, nadvozov, podvozov in viaduktov	38	34	4	tisoč din	64946	24155	64490	12745	64946
Velika popravila cestnih mostov, nadvozov, podvozov in viaduktov	24	21	3	tisoč din	19548	22629	24883	960	19548
Normalnotirne industrijske proge	1	1	-	m trase m tira	90 90	- -	1000	-	2425
Ozkoirne in industrijske proge	1	-	1	m trase m tira	- -	1100 1200	12634	-	-

3-3. Število objektov, gradbena velikost in vrednost opravljenih del po tekočih cenah v družbeni lastnini v 1978 (nadaljevanje)

	Število objektov			Gradbena velikost			Vrednost opravljenih del v 1978 letu		Vrednost dokončanih objektov od začetka do konca graditve
	skupaj	dokončanih	nedokončanih	merska enota	dokončanih objektov	nedokončanih objektov	skupaj	od tega vrednost obrtniških in instalacijskih del	
								tisoč din	
Rekonstrukcija železniških prog	1	1	-	m trase m tira	3934 3934	-	11571	-	11571
Velika popravila železniških prog	73	63	10	tisoč din	138487	37424	115867	-	138487
Masivne operativne obale	2	-	2	m m ²	- -	323 50317	5227	4377	-
Operativne obale na stebrih	1	-	1	m m ²	- -	274 6800	4245	1979	-
Druge operativne obale in objekti na njih	1	-	1	tisoč din	-	52877	32506	-	-
Rekonstrukcija in adaptacija operativnih obal	5	3	2	tisoč din	2117	26300	15938	776	2117
Velika popravila operativnih del	1	1	-	tisoč din	3000	-	3000	200	3000
Letalske steze	4	2	2	m ²	25742	308300	209603	21675	5642
Objekti pri cestah	12	11	1	tisoč din	57235	26743	58497	1000	57235
Objekti pri železniških progah	4	2	2	tisoč din	2989	479	2794	-	2989
Prostor za parkiranje motornih vozil	56	34	22	m ²	59830	53020	43769	5540	28577
Drugi neomenjeni prometni objekti	18	8	10	tisoč din	7651	34486	22900	120	7651
Rekonstrukcije in adaptacije neomenjenih prometnih objektov	47	39	8	tisoč din	21247	6530	25213	814	21247
Velika popravila neomenjenih prometnih objektov	109	105	4	tisoč din	49733	6845	50494	-	49733
Gradbeni objekti elektroenergetskih prenosov, TT zvez in VS naprav	1168	931	237	-	-	-	572519	24150	452952
Daljnovodi	16	15	1	m trase m voda	115159 409582	440 450	54985	-	96542
Elektrifikacija železniških prog	1	-	1	m trase m voda	- -	2426 2953	4419	-	-
Zračni in kablovski vodi jakega toka	216	193	23	m trase m voda	166946 286315	45937 87591	81677	870	74692

3-3. Število objektov, gradbena velikost in vrednost opravljenih del po tekočih cenah v družbeni lastnini v 1978 (nadaljevanje)

	Število objektov			Gradbena velikost			Vrednost opravljenih del v 1978 letu		Vrednost dokončanih objektov od začetka do konca graditve
	skupaj	dokončanih	nedokončanih	merska enota	dokončanih objektov	nedokončanih objektov	skupaj	od tega vrednost obrtniških in instalacijskih del	
								tisoč din	
Zračno in kablovsko omrežje nizke napetosti	48	43	5	m trase m voda	30604 39231	9700 9560	11088	437	9749
Drugi elektroenergetski vodi in omrežja	2	1	1	m trase m voda	1800 1800	1870 1870	2873	-	360
Rekonstrukcija in adaptacija elektroenergetskih vodov in omrežja	170	135	35	tisoč din	40936	5775	42822	832	40936
Velika popravila elektroenergetskih vodov in omrežja	48	46	2	tisoč din	8696	214	8680	-	8696
Zračne TT zveze	8	7	1	m linije m voda	20969 21069	55562 55562	10220	-	3002
TT kabli	101	55	46	m kablov m parov	52830 4865127	1103110 7200470	45968	-	20836
TT kablovske kanalizacije	58	28	30	m linije m lukenj	12589 65953	25299 106280	41815	-	19112
Rekonstrukcija TT in VS linij kablov in kablovskih kanalizacij	180	143	37	tisoč din	47623	41014	55562	303	47623
Velika popravila TT in VS zvez, kablov in kablovskih kanalizacij	29	28	1	tisoč din	4814	12000	5343	-	4814
Odprte prostozračne trafopostaje	7	5	2	m ²	1009	55775	28854	1498	8731
Trafopostaje na stebrih	146	130	16	tisoč din	20489	14569	22210	120	20489
Trafopostaje zaprte	72	44	28	m ² m ³	3059 13684	14841 43166	109741	12239	49385
Rekonstrukcija in adaptacija trafopostaj	43	40	3	tisoč din	31939	1844	29478	7412	31939
Velika popravila trafopostaj	5	4	1	tisoč din	1818	38	1856	-	1818
Antenski stebri	1	1	-	m	13	-	1045	239	2587
Drugi neomenjeni objekti elektroenergetskih prenosov in zvez	8	6	2	tisoč din	3955	6589	9087	-	3955
Rekonstrukcija in adaptacija drugih elektroenergetskih objektov	5	4	1	tisoč din	7409	1980	3641	80	7409
Velika popravila ostalih objektov elektroenergetskih objektov	4	3	1	tisoč din	277	878	1155	120	277

3-3. Število objektov, gradbena velikost in vrednost opravljenih del po tekočih cenah v družbeni lastnini v 1978 (nadaljevanje)

	Število objektov			Gradbena velikost			Vrednost opravljenih del v 1978 letu		Vrednost dokončanih objektov od začetka do konca graditve
	skupaj	dokončanih	nedokončanih	merska enota	dokončanih objektov	nedokončanih objektov	skupaj	od tega vrednost obrtniških in instalacijskih del	
								tisoč din	
Naftovodi, plinovodi, parovodi, žičnice in drugi neomenjeni objekti	84	61	23	-	-	-	327057	6127	296960
Naftovodi	1	1	-	m	120	-	640	-	640
Plinovodi	24	21	3	m	152782	358450	201879	4082	221728
Parovodi in toplovodi	38	24	14	m	19742	13184	51809	106	57909
Rekonstrukcije naftovodov, plinovodov in parovodov	4	2	2	tisoč din	2244	29370	3173	-	2244
Velika popravila	8	8	-	tisoč din	7291	-	7116	-	7291
Športne žičnice	2	2	-	m kg	1370 62300	-	5894	818	5894
Rekonstrukcija in adaptacija žičnic	2	2	-	tisoč din	1064	-	1064	477	1064
Neomenjeni transportni objekti	4	1	3	tisoč din	190	52768	52563	508	190
Rekonstrukcije in adaptacije neomenjenih transportnih objektov	1	-	1	tisoč din	-	2919	2919	136	-
Geološko raziskovalna in rudarska dela	14	11	3	-	-	-	48212	64	43288
Raziskovalne vrtnine za nafto	2	2	-	m št. vrtin	3250 2	-	7591	-	11962
Eksploatacijski nadkopi in podkopi	1	-	1	m m3	- -	30 110	3169	-	-
Velika popravila eksploatacijskih jaškov, hodnikov, nadkopov in podkopov	1	1	-	tisoč din	2107	-	2107	-	2107
Hidrogeološka dela	2	2	-	tisoč din	17025	-	15029	64	17025
Gradbena dela v rudarstvu	1	1	-	tisoč din	1199	-	1199	-	1199
Druge neomenjena geološka raziskovalna in rudarska dela	7	5	2	tisoč din	10995	32457	19117	-	10995
Industrijske zgradbe in objekti	1018	675	343	-	-	-	4022851	1034521	2652718
Industrijske proizvodne zgradbe s skeletom iz armiranega betona	124	53	71	m2 m3	111823 761213	359709 2025014	1102537	362752	619290
Industrijske proizvodne zgradbe s skeletom iz jekla	47	30	17	m2 m3	61892 344121	44965 301462	310437	58936	207183

3-3. Število objektov, gradbena velikost in vrednost opravljenih del po tekočih cenah v družbeni lastnini v 1978 (nadaljevanje)

	Število objektov			Gradbena velikost			Vrednost opravljenih del v 1978 letu		Vrednost dokončanih objektov od začetka do konca graditve
	skupaj	dokončanih	nedokončanih	merska enota	dokončanih objektov	nedokončanih objektov	skupaj	od tega vrednost obrtniških in instalacijskih del	
Zidane industrijske proizvodne zgradbe	13	9	4	m2 m3	8264 51502	13310 103222	57306	21777	51856
Strojnice pri hidro in termoelektarnah	2	1	1	m2 m3	1332 19048	6410 96602	33225	5952	40407
Druge industrijske proizvodne zgradbe	47	23	24	m2 m3	26128 151795	57530 361139	348010	54053	105988
Rekonstrukcije in adaptacije industrijskih proizvodnih zgradb	132	117	15	tisoč din	132991	60378	166342	36824	132991
Velika popravila industrijskih proizvodnih zgradb	65	63	2	tisoč din	37704	506	36267	3001	37704
Industrijske hale in hangarji iz armiranega betona	85	40	45	m2 m3	131112 938402	177182 1204014	808558	245736	470240
Jeklene industrijske hale in hangarji	12	1	11	m2 m3	2298 13996	38409 267013	43760	12212	7428
Druge industrijske hale in hangarji	14	8	6	m2 m3	11481 88576	9225 56200	52291	16399	61244
Rekonstrukcije in adaptacije industrijskih hal in hangarjev	40	33	7	tisoč din	19025	15454	27605	1202	19025
Velika popravila industrijskih hal in hangarjev	9	8	1	tisoč din	1181	1683	2864	162	1182
Opekarne (samo zidane)	1	-	1	m2 m3	- -	2034 18612	11186	1636	-
Peči	1	1	-	m3	8	-	1123	44	1123
Sušilnice	2	1	1	m3	8300	6523	4521	2117	6520
Ostale neizgorljive zgradbe	3	1	2	m3	6	474	2514	203	664
Rekonstrukcije in adaptacije neizgorljivih gradbenih objektov	8	3	5	tisoč din	2475	14371	13770	431	2475
Silos	5	-	5	m3	-	41555	43592	1460	-
Hladilnice	4	1	3	m3	1505	15053	10613	3150	432
Rezervoarji	3	1	2	m3	100	2500	4449	775	135
Cisterne	3	3	-	m3	95	-	461	44	1194
Rekonstrukcije in adaptacije silosov, hladilnic, rezervoarjev	4	3	1	tisoč din	886	821	1597	-	886

3-3. Število objektov, gradbena velikost in vrednost opravljenih del po tekočih cenah v družbeni lastnini v 1978 (nadaljevanje)

	Število objektov			Gradbena velikost			Vrednost opravljenih del v 1978 letu		Vrednost dokončanih objektov od začetka do konca graditve
	skupaj	dokončanih	nedokončanih	merska enota	dokončanih objektov	nedokončanih objektov	skupaj	od tega vrednost obrtniških in instalacijskih del	
Velika popravila	4	4	-	tisoč din	6716	-	1302	216	6716
Masivna skladišča za proizvode in material	54	30	24	m2 m3	6945 29319	35453 240471	95471	17403	23090
Montažna skladišča za proizvode in material	21	7	14	m2 m3	6945 29319	35453 240471	95471	17403	23090
Druge neomenjene pomožne industrijske zgradbe	41	21	20	m2 m3	30479 334946	16095 75389	218622	89010	265655
Rekonstrukcije in adaptacije drugih industrijskih zgradb	48	41	7	tisoč din	43999	16860	44053	8014	43999
Velika popravila drugih industrijskih zgradb	48	44	4	tisoč din	38006	10525	45426	3157	38006
Zgoraj neomenjeni industrijski objekti, vezani na proizvodni proces	45	31	14	tisoč din	123128	172338	184921	25839	123128
Drugi neomenjeni pomožni industrijski objekti	87	65	22	tisoč din	144347	993361	160975	34948	144347
Rekonstrukcije in adaptacije drugih industrijskih objektov	29	18	11	tisoč din	24929	9551	21666	2592	24929
Velika popravila drugih industrijskih objektov	17	14	3	tisoč din	3251	1582	4084	-	3251
Kmetijske in gozdarske zgradbe in objekti	115	94	21	-	-	-	293079	81444	290506
Hlevi za živino in konjski hlevi	4	2	2	m2 m3	4253 12582	3598 12730	28570	10771	29955
Hlevi za drobnico	2	1	1	m2 m3	670 2345	670 2345	11306	2417	10996
Rekonstrukcije in adaptacije hlevov	15	14	1	tisoč din	15609	-	11216	816	15609
Svinjaki, prasišča, pitališča	5	3	2	m2 m3	11498 37062	18247 48926	56540	14686	64345
Rekonstrukcija in adaptacija svinjakov	2	1	1	tisoč din	1375	8991	7236	1833	1375
Kokošnjaki, racarniki in valilnice	9	6	3	m2 m3	111368 330996	1762 6057	83744	34919	89152
Rekonstrukcije in adaptacije zgradb za perutnino	21	21	-	tisoč din	13289	-	11169	1727	13289

3-3. Število objektov, gradbena velikost in vrednost opravljenih del po tekočih cenah v družbeni lastnini v 1978 (nadaljevanje)

	Število objektov			Gradbena velikost			Vrednost opravljenih del v 1978 letu		Vrednost dokončanih objektov od začetka do konca graditve
	skupaj	dokončanih	nedokončanih	merska enota	dokončanih objektov	nedokončanih objektov	skupaj	od tega	
								vrednost obrtniških in instalacijskih del	
tisoč din									
Velika popravila zgradb za perutnino	6	6	-	tisoč din	2630	-	2630	260	2630
Skladišča	7	6	1	m2 m3	3737 17722	260 1560	19189	5118	19408
Seniki	2	2	-	m2 m3	727 2908	- -	327	-	327
Druge zgradbe za kmetijske pridelke	2	2	-	m2 m3	1330 6650	- -	3144	364	4916
Zgradbe za kmetijske naprave in orodje	1	-	1	m2 m3	- -	588 1999	645	-	-
Rekonstrukcije, adaptacije zgradb za kmetijske pridelke in orodje	7	6	1	tisoč din	5897	2400	6231	442	5897
Velika popravila zgradb za kmetijske pridelke in orodje	1	1	-	tisoč din	790	-	790	40	790
Sušilnice vseh vrst	1	-	1	m2 m3	- -	425 23740	23919	1467	-
Druge zgradbe za osnovno predelavo kmetijskih pridelkov	1	-	1	m2 m3	- -	1350 6300	2649	1442	-
Rekonstrukcije in adaptacije sušilnic	5	4	1	tisoč din	782	2082	907	96	782
Velika popravila sušilnic	1	1	-	tisoč din	191	-	191	-	191
Druge neomenjene kmetijske zgradbe	1	1	-	m2 m3	73 198	- -	488	253	488
Druge pomožne kmetijske zgradbe	1	1	-	m2 m3	5775 17325	- -	399	159	399
Kmetijski objekti	2	2	-	tisoč din	766	-	744	10	766
Rekonstrukcije in adaptacije drugih kmetijskih zgradb	3	2	1	tisoč din	1175	300	1425	303	1175
Velika popravila drugih kmetijskih zgradb	3	1	2	tisoč din	180	300	256	80	180
Gozdarske hiše in logarnice	1	1	-	m2 m3	4073 10209	- -	9432	3630	20189
Objekti v gozdarstvu	3	3	-	tisoč din	1049	-	1049	268	1049

3-3. Število objektov, gradbena velikost in vrednost opravljenih del po tekočih cenah v družbeni lastnini v 1978 (nadaljevanje)

	Število objektov			Gradbena velikost			Vrednost opravljenih del v 1978 letu		Vrednost dokončanih objektov od začetka do konca graditve
	skupaj	dokončanih	nedokončanih	merska enota	dokončanih objektov	nedokončanih objektov	skupaj	od tega vrednost obrtniških in instalacijskih del	
Druge neomenjene zgradbe v gozdarstvu	2	1	1	m2 m3	75 180	40000 120000	2460	80	475
Rekonstrukcije in adaptacije zgradb v gozdarstvu	7	6	1	tisoč din	6123	3000	6423	263	6123
Druge gospodarske zgradbe in objekti	850	573	277	-	-	-	2859668	1038071	1690465
Zgradbe za trgovino	68	32	36	m2 m3	32616 145702	172955 778975	517291	197425	245889
Hale in hangarji za trgovino	8	4	-	m2 m3	16580 85490	17660 102700	46873	26859	62156
Zgradbe za gostinstvo	15	4	11	m2 m3	6391 19994	38325 130434	247063	81365	49343
Zgradbe za turizem	7	4	3	m2 m3	1735 9821	33915 93350	27594	8842	21229
Skladišča za blago v trgovini	11	6	5	m2 m3	23457 176246	15930 159294	150011	25339	98364
Objekti za trgovino, gostinstvo in turizem	11	5	6	tisoč din	7311	18220	23750	891	7311
Druge in pomožne zgradbe v trgovini, gostinstvu in turizmu	12	8	4	m2 m3	6691 25680	46412 178695	100745	23003	53283
Rekonstrukcije in adaptacije zgradb, hal in hangarjev v trgovini, gostinstvu in turizmu	181	142	39	tisoč din	304513	107707	303229	114043	304513
Velika popravila zgradb, hal in hangarjev v trgovini, gostinstvu in turizmu	36	35	1	tisoč din	19611	1500	19041	8821	19611
Zgradbe v železniškem prometu	3	1	2	m2 m3	140 420	3166 12765	27015	6539	1773
Hale in hangarji v železniškem prometu	2	1	1	m2 m3	676 54112	490 2960	7446	1840	38957
Zgradbe v cestnem prometu	7	6	1	m2 m3	2212 9248	450 1575	29486	5235	26199
Hale in hangarji v cestnem prometu	2	1	1	m2 m3	3510 28080	7090 66145	15776	8638	15179
Zgradbe v mestnem prometu	2	1	1	m2 m3	50 125	1260 4151	8265	599	1385

3-3. Število objektov, gradbena velikost in vrednost opravljenih del po tekočih cenah v družbeni lastnini v 1978 (nadaljevanje)

	Število objektov			Gradbena velikost			Vrednost opravljenih del v 1978 letu		Vrednost dokončanih objektov od začetka do konca graditve
	skupaj	dokončanih	nedokončanih	merska enota	dokončanih objektov	nedokončanih objektov	skupaj	od tega vrednost obrtniških in instalacijskih del	
Druge zgradbe v železniškem, cestnem in mestnem prometu	11	7	4	m2 m3	1271 8064	133 370	25825	8026	18639
Rekonstrukcije in adaptacije zgradb, hal in hangarjev	15	9	6	tisoč din	3036	8373	9286	2836	3036
Velika popravila zgradb, hal in hangarjev	11	10	1	tisoč din	3189	3600	6757	423	3189
Hale in hangarji v vodnem prometu	1	1	-	m2 m3	7000 49000	- -	5918	-	5918
Zgradbe v zračnem prometu	4	3	1	m2 m3	723 1950	520 3380	20764	9024	8399
Hale in hangarji v zračnem prometu	1	1	-	m2 m3	502 2660	-	1109	-	1109
Druge zgradbe v vodnem zračnem in drugem prometu	2	1	1	m2 m3	68 204	420 2730	4620	1019	7700
Rekonstrukcije in adaptacije	1	1	-	tisoč din	129	-	129	129	129
Zgradbe PTT	4	3	1	m2 m3	5738 27644	857 3430	18140	9003	58346
Radijske in TV postaje	3	1	2	m2 m3	262 1100	1005 9842	22429	9721	13030
Objekti pri PTT, radiu in TV	3	2	1	tisoč din	12666	157	5071	2103	12666
Druge neomenjene zgradbe	1	1	-	m2 m3	9 23	- -	230	80	230
Rekonstrukcije in adaptacije	10	6	4	tisoč din	5270	2602	7363	2182	5270
Velika popravila	2	1	1	tisoč din	330	240	432	28	330
Silosi	3	-	3	m3	-	15037	11836	2577	-
Rezervoarji	5	2	3	m3	350	6036	7152	341	4602
Cisterne	2	-	2	m3	-	70	1971	42	-
Rekonstrukcije in adaptacije	3	2	1	tisoč din	1209	29500	24900	18875	1209
Velika popravila silosov, hladilnic, rezervoarjev in cistern	2	2	-	tisoč din	683	-	683	-	683
Proizvodne zgradbe in hale v gradbeništvu	6	4	2	m2 m3	3119 18013	2404 17100	14076	5821	16850
Pomožne zgradbe v gradbeništvu	11	4	7	m2 m3	5597 23459	4736 27525	45496	12646	37200

3-3. Število objektov, gradbena velikost in vrednost opravljenih del po tekočih cenah v družbeni lastnini v 1978 (nadaljevanje)

	Število objektov			Gradbena velikost			Vrednost opravljenih del v 1978 letu		Vrednost dokončanih objektov od začetka do konca graditve
	skupaj	dokončanih	nedokončanih	merska enota	dokončanih objektov	nedokončanih objektov	skupaj	od tega vrednost obrtniških in inštalacijskih del	
Skladišče v gradbeništvu	8	7	1	m2 m3	7067 52360	840 3780	5368	3030	5718
Proizvodne zgradbe in hale v obrtništvu	8	3	5	m2 m3	1190 5740	8308 53278	15849	4641	5035
Objekti v gradbeništvu in obrtništvu	7	5	2	tisoč din	30673	4100	29838	7217	30673
Neomenjene zgradbe v gradbeništvu in obrtništvu	2	2	-	m2 m3	265 820	- -	380	316	3688
Rekonstrukcije in adaptacije	15	8	7	tisoč din	1786	6933	7075	1732	1786
Velika popravila	14	13	1	tisoč din	3095	174	3269	2500	3095
Upravne zgradbe v industriji in rudarstvu	24	8	16	m2 m3	13305 49410	23561 143546	98737	34458	65643
Upravne zgradbe v kmetijstvu in gozdarstvu	4	3	1	m2 m3	1868 6420	320 980	7213	2959	14774
Upravne zgradbe v gradbeništvu	13	7	6	m2 m3	9547 36391	13811 40633	56175	27378	46140
Upravne zgradbe v prometu	6	3	3	m2 m3	3444 13951	9442 31916	64337	33488	37065
Upravne zgradbe v trgovini, gostinstvu in turizmu	6	1	5	m2 m3	35 122	46348 205503	223179	111906	209
Upravne zgradbe v obrti	1	1	-	m2 m3	580 1508	- -	1450	820	1450
Druge upravne zgradbe	27	11	16	m2 m3	9146 30445	55961 566041	363572	157823	82934
Rekonstrukcije in adaptacije	118	91	27	tisoč din	69293	54043	73459	16815	69293
Velika popravila	6	5	1	tisoč din	1333	1000	1846	263	1333
Garaže	8	4	4	m2 m3	3828 8914	4459 10246	6979	3282	11390
Neomenjene zgradbe gospodarskega značaja	25	16	9	m2 m3	12427 121865	7561 29257	56636	19562	91692
Neomenjeni objekti gospodarskega značaja	14	8	6	tisoč din	17690	13753	27827	1098	17690
Rekonstrukcije in adaptacije	72	60	12	tisoč din	38721	6935	40433	10590	38721
Velika popravila	6	6	-	tisoč din	18409	-	18274	3878	18409

3-3. Število objektov, gradbena velikost in vrednost opravljenih del po tekočih cenah v družbeni lastnini v 1978 (nadaljevanje)

	Število objektov			Gradbena velikost			Vrednost opravljenih del v 1978 letu		Vrednost dokončanih objektov od začetka do konca graditve
	skupaj	dokončanih	nedokončanih	merska enota	dokončanih objektov	nedokončanih objektov	skupaj	od tega vrednost obrtniških in instalacijskih del	
								tisoč din	
Zgradbe in objekti negospodarskega značaja	2073	1436	637	-	-	-	7849863	2540723	6550715
Stanovanjske zgradbe montažnega sistema	82	12	70	m2 m3	44410 133223	53990 241734	208793	62928	179767
Masivne stanovanjske zgradbe	343	143	200	m2 m3	727249 1980596	1434543 3980070	3781861	1228707	3455333
Samske zgradbe hotelskega tipa	9	8	1	m2 m3	19058 65461	5503 14858	54546	24116	105722
Ostale stanovanjske zgradbe	4	3	1	m2 m3	261 1305	1929 6173	1332	389	1044
Rekonstrukcije in adaptacije	329	300	29	tisoč din	181534	54167	207083	39222	181534
Velika popravila	219	216	3	tisoč din	78145	14167	78491	16386	78145
Zgradbe organov državne oblasti in uprave	10	3	7	m2 m3	5839 17151	7912 23316	64426	27652	55449
Zgradbe ustanov organov državne oblasti in uprave	9	4	5	m2 m3	2728 10765	5934 37421	33603	12882	16982
Zgradbe denarnih zavodov in ustanov	16	6	10	m2 m3	9424 29806	42040 135911	171523	81092	101840
Zgradbe za pravosodje	1	-	1	m2 m3	- -	349 1076	841	482	-
Zgradbe političnih, strokovnih in množičnih družbenih organizacij	6	-	6	m2 m3	- -	11217 56984	77495	30787	-
Druge administrativne in upravne zgradbe	17	11	6	m2 m3	20583 83034	21061 70287	108986	49358	181000
Rekonstrukcije in adaptacije	85	58	27	tisoč din	66605	54385	83352	34127	66605
Velika popravila	25	24	1	tisoč din	10636	168	9961	2326	10636
Zgradbe osnovnih šol	54	29	25	m2 m3	52536 274162	66076 273688	474739	181586	450403
Zgradbe srednjih strokovnih šol	8	-	8	m2 m3	- -	47750 174135	139358	29858	-
Zgradbe visokih šol in fakultet	3	2	1	m2 m3	19676 112549	16923 70083	52949	28148	115273
Zgradbe domov in internatov	10	5	5	m2 m3	24941 138055	17270 126215	153973	61170	158976

3-3. Število objektov, gradbena velikost in vrednost opravljenih del po tekočih cenah v družbeni lastnini v 1978 (nadaljevanje)

	Število objektov			Gradbena velikost			Vrednost opravljenih del v 1978 letu		Vrednost dokončanih objektov od začetka do konca graditve
	skupaj	dokončanih	nedokončanih	merska enota	dokončanih objektov	nedokončanih objektov	skupaj	od tega vrednost obrtniških in instalacijskih del	
Druge šolske zgradbe	7	4	3	m2 m3	3760 14619	6949 12938	47110	10938	32777
Rekonstrukcije in adaptacije	71	54	17	tisoč din	115050	38413	89743	37420	115050
Velika popravila	31	29	2	tisoč din	15613	2360	16498	5633	15613
Zgradbe kulturnih domov	11	-	11	m2 m3	- -	54864 282452	179105	42181	-
Zgradbe gledališč in kinematografov	1	-	1	m2 m3	- -	1758 6325	7126	5048	-
Zgradbe muzejev, galerij in razstav	1	1	-	m2 m3	1496 3888	- -	22789	8389	22789
Zgradbe znanstvenih ustanov	1	-	1	m2 m3	- -	951 3800	1244	-	-
Objekti za kulturo in umetnost	4	4	-	tisoč din	3312	-	2940	1333	3312
Druge zgradbe za kulturo in umetnost	1	-	1	m2 m3	- -	1200 9600	6433	-	-
Rekonstrukcije in adaptacije	132	120	12	tisoč din	20659	32214	41345	10297	20659
Velika popravila	9	8	1	tisoč din	4403	3960	7399	1414	4403
Zgradbe bolnišnic in klinik	13	3	10	m2 m3	61299 142577	104351 340198	243267	108431	18700
Zgradbe sanatorijev, klimatskih in termalnih zdravilišč	2	-	2	m2 m3	- -	7255 24737	18855	2192	-
Zgradbe zdravstvenih domov, dispanzerjev, poliklinik in ambulant	30	8	22	m2 m3	3710 22027	79398 261810	206298	48787	49062
Druge zgradbe za zdravstveno dejavnost	2	1	1	m2 m3	234 1250	473 1153	1799	554	2207
Rekonstrukcije in adaptacije	68	56	12	tisoč din	90798	112537	109138	52763	90798
Velika popravila	10	9	1	tisoč din	7079	25613	15398	4281	7079
Zgradbe otroških jasli in vrtcev	40	21	19	m2 m3	19823 61210	16078 57316	215038	63708	197048
Zgradbe domov za zapuščeno mladino	1	1	-	m2 m3	395 1066	- -	3010	1074	3010
Zgradbe domov za defektno mladino in odrasle	1	1	-	m2 m3	4030 10986	- -	11866	1375	22514

3-3. Število objektov, gradbena velikost in vrednost opravljenih del po tekočih cenah v družbeni lastnini v 1978 (nadaljevanje)

	Število objektov			Gradbena velikost			Vrednost opravljenih del v 1978 letu		Vrednost dokončanih objektov od začetka do konca graditve
	skupaj	dokončanih	nedokončanih	merska enota	dokončanih objektov	nedokončanih objektov	skupaj	od tega vrednost obrtniških in instalacijskih del	
Zgradbe domov za stare in onemogle	20	7	13	m2 m3	37348 113334	45574 134505	268223	83547	199585
Druge zgradbe socialnega skrbstva	1	-	1	m2 m3	- -	2155 6890	28939	8077	-
Rekonstrukcije in adaptacije	25	18	7	tisoč din	33968	21248	38525	15094	33968
Velika popravila	1	1	-	tisoč din	89	-	89	-	89
Zgradbe za telesno vzgojo	23	15	8	m2 m3	21698 171520	5513 26434	50503	15246	101594
Stadioni in objekti pri stadionih	15	11	4	tisoč din	16733	4963	17405	340	16733
Rekonstrukcije in adaptacije	12	11	1	tisoč din	5680	733	6077	964	5680
Velika popravila	12	8	4	tisoč din	4934	1003	5833	1021	4934
Zgradbe javnih hladnih kopališč	1	-	1	m2 m3	- -	1501 2133	8269	-	-
Javna stranišča	1	-	1	m2 m3	- -	46 138	12	-	-
Javni parki	7	4	3	m2	15652	36330	7013	305	312
Druge zgradbe za komunalno dejavnost	14	6	8	m2 m3	6745 23813	1977 8196	69590	31724	78367
Drugi objekti za komunalno dejavnost	18	7	11	tisoč din	23683	33847	45519	8590	23683
Rekonstrukcije in adaptacije	23	17	6	tisoč din	24868	15367	38960	5685	24868
Velika popravila	7	6	1	tisoč din	1414	3424	4838	1389	1414
Zadružni domovi	1	1	-	m2 m3	225 2475	- -	1330	1218	2642
Garaže	14	9	5	m2 m3	13027 47024	14347 42449	70398	12366	72957
Druge pomožne zgradbe pri zgradbah negospodarskega značaja	16	12	4	m2 m3	4597 17577	1226 4115	39212	14378	57173
Drugi pomožni objekti pri zgradbah negospodarskega značaja	123	96	27	tisoč din	78564	70079	112172	4334	78564
Rekonstrukcije in adaptacije	65	55	10	tisoč din	71049	41077	73873	19411	71049

3-3. Število objektov, gradbena velikost in vrednost opravljenih del po tekočih cenah
v družbeni lastnini v 1978 (nadaljevanje)

	Število objektov			Gradbena velikost			Vrednost opravljenih del v 1978 letu		Vrednost dokončanih objektov od začetka do konca graditve
	skupaj	dokončanih	nedokončanih	merska enota	dokončanih objektov	nedokončanih objektov	skupaj	od tega vrednost obrtniških in instalacijskih del	
									tisoč din
Velika popravila	8	8	-	tisoč din	13373	-	13373	-	13373
Dela rednega vzdrževanja in drugi objekti	5092	4749	343	-	-	-	3111978	590041	2805261
Dela pri vzdrževanju vodovodov	35	34	1	tisoč din	13469	2840	15614	800	13469
Dela pri vzdrževanju kanalizacije	644	643	1	tisoč din	8209	10240	18449	-	8209
Dela pri vzdrževanju drugih objektov hidrogradenj	244	204	40	tisoč din	82629	4916	72190	-	82629
Dela pri vzdrževanju cest	458	444	14	tisoč din	407528	32374	434485	12	407528
Dela pri vzdrževanju ulic in trgov	110	107	3	tisoč din	24016	26670	49155	-	24016
Dela pri vzdrževanju železniških prog	265	115	150	tisoč din	494914	19500	500414	-	494914
Dela pri vzdrževanju drugih prometnih objektov	265	264	1	tisoč din	19563	320	19870	145	19563
Dela pri vzdrževanju objektov, TT zvez in VS naprav	73	73	-	tisoč din	17127	-	17127	1299	17127
Dela pri vzdrževanju plinovodov in žičnic	2	2	-	tisoč din	2430	-	430	-	2430
Dela pri vzdrževanju industrijskih zgradb in objektov	1166	1153	13	tisoč din	213250	7299	215923	22435	213250
Dela pri vzdrževanju kmetijskih in gozdarskih zgradb in objektov	9	9	-	tisoč din	1499	-	1499	484	1499
Dela pri vzdrževanju drugih gospodarskih zgradb in objektov	382	345	7	tisoč din	154536	14617	164605	37760	154536
Dela pri vzdrževanju stanovaljskih zgradb	694	688	6	tisoč din	113330	73680	185320	92492	113330
Dela pri vzdrževanju administrativnih zgradb	76	76	-	tisoč din	18585	-	16692	8169	18585
Dela pri vzdrževanju šolskih zgradb	24	22	2	tisoč din	10943	365	11308	667	10943
Dela pri vzdrževanju zgradb za komunalne dejavnosti	53	49	4	tisoč din	74897	50400	122950	576	74897

3-3. Število objektov, gradbena velikost in vrednost opravljenih del po tekočih cenah v družbeni lastnini v 1978 (nadaljevanje)

	Število objektov			Gradbena velikost			Vrednost opravljenih del v 1978 letu		Vrednost dokončanih objektov od začetka do konca graditve
	skupaj	dokončanih	nedokončanih	merska enota	dokončanih objektov	nedokončanih objektov	skupaj	od tega	
								vrednost obrtniških in instalacijskih del	tisoč din
Dela za vzdrževanje drugih zgradb negosp. značaja	369	367	2	tisoč din	165142	3267	133015	21223	165142
Drugi gradbeni objekti	53	37	16	tisoč din	250494	146439	202193	35715	250494
Pripravljalna in zaključna dela pri objektih hidrogradenj	1	-	1	tisoč din	-	9150	4260	-	-
Pripravljalna in zaključna dela pri prometnih objektih	7	4	3	tisoč din	2525	47703	3360	2207	2525
Pripravljalna in zaključna dela pri gospodarskih zgradbah	81	67	14	tisoč din	202135	863846	275329	70269	205735
Pripravljalna in zaključna dela pri negospodarskih zgradbah	73	38	35	tisoč din	492668	202644	616018	283945	492668
Rekonstrukcije in adaptacije	7	7	-	tisoč din	31767	-	31767	11843	31767
Velika popravila	1	1	-	tisoč din	5	-	5	-	5

3-4. Število zgradb, gradbena velikost in vrednost opravljenih del v lastnini občanov v 1978

	Število zgradb			Gradbena velikost			Vrednost opravljenih del v letu 1978	Vrednost opravljenih del na dokončanih zgradbah od začetka do konca graditve
	skupaj	dokončanih	nedokončanih	merska enota	dokončanih zgradb	nedokončanih zgradb		
							tisoč din	
SKUPAJ	33391	6680	26711	m2	1164803	5484191	4458668	3637354
Izključno za stanovanja	28075	4796		m3	3517048	16271872		
Za stanovanje in gostinstvo	127	27	100	m2	958627	4959737	3863663	3158533
Za stanovanje in obrt	304	65		m3	2864782	14580411		
Za stanovanje in kmetijstvo	256	41		m2	8969	35751	23720	27060
Izključno za gostinstvo	15	5	10	m3	26220	117297		
Izključno za obrt	150	46	104	m2	18136	72896	53527	57583
Izključno za kmetijstvo	1501	598		m3	56601	216618		
Vikend hišica	2211	564		m2	9579	47427	23472	19019
Garaža	753	538		m3	26782	140699		
				m2	690	1843	2216	1990
				m3	2402	4914		
				m2	6984	17730	23712	17899
				m3	24606	57201		
				m2	105515	220863	215862	178777
				m3	354692	802667		
				m2	39764	120569	217098	138003
				m3	114872	331692		
				m2	16539	7425	35498	38490
				m3	46091	20468		

3-5. Število organizacij po področjih dejavnosti izvajalca in vrednost opravljenih del po vrstah objektov v 1978 (tekoče cene)

Dejavnost organizacij	Število organizacij	Vrednost opravljenih del po vrstah objektov (milijon din)												
		SKUPAJ	Objekti hidrogradenji	Prometni objekti	Elektroenerg. obj., obj. TT zvez in VS naprav	Nafto-, plinovodi parovodi, žičnice	Geološko raziskovalna dela	Industrijske zgradbe in objekti	Kmetijske in gozd. zgradbe in objekti	Druge gospodarske zgradbe in objekti	Zgrad. in obj. negospodar. značaja		Dela rednega vzdrževanja	Drugi objekti
											SKU-PAJ	od tega stanovanj. zgr.		
SKUPAJ	237	25652	1465	3999	514	328	30	4383	296	3236	8248	4661	1999	1154
Industrija in rudarstvo	18	377	2	48	129	-	9	80	22	5	2	1	7	73
Kmetijstvo in ribištvo	2	4	-	-	-	-	-	-	4	-	-	-	-	-
Gozdarstvo	7	134	-	90	-	-	-	-	1	1	37	37	5	-
Vodno gospodarstvo	9	609	336	45	-	12	15	-	-	-	1	-	200	-
Gradbeništvo	156	22588	988	3658	379	217	6	4081	236	2846	7859	4450	1270	1048
visoka gradnja	88	16832	285	821	160	44	6	3810	235	2753	7650	4384	516	552
gradnja prometnih obj.	28	3572	196	2716	6	18	-	67	-	37	98	34	424	10
gradnja hidrogradbenih objektov	9	493	263	91	1	22	-	10	-	18	17	-	71	-
gradnja drugih objektov nizke gradnje	8	345	22	25	211	-	-	1	-	3	1	-	82	-
napeljava in popravilo gradbenih instalacij	8	429	53	2	1	133	-	183	1	12	33	-	2	9
zaključna in obrtna dela v gradbeništvu	15	913	169	2	-	-	-	9	1	22	59	31	175	476
Promet in zveze	10	756	-	101	4	1	-	-	-	106	64	64	480	-
vzdrževanje prog	6	571	-	90	-	-	-	-	-	1	-	-	480	-
vzdrževanje naprav	1	4	-	-	4	-	-	-	-	-	-	-	-	-
Trgovina	3	2	-	-	-	-	-	-	1	1	-	-	-	-
Gostinstvo in turizem	-	-	-	-	-	-	-	-	-	-	-	-	-	-
Obrt in osebne storitve	5	34	1	14	-	-	-	7	-	6	2	-	4	-
Stanovanjsko-komunalna dejavnost	25	257	138	38	2	-	-	-	7	8	24	13	33	7
urejanje stavbnega zemljišča	2	26	17	5	-	-	-	-	-	-	1	1	3	-
Finančne, tehnične in poslovne storitve	1	889	-	5	-	98	-	215	23	263	259	96	-	26
preizkušnja gradbenega mater. in zemljišča	-	-	-	-	-	-	-	-	-	-	-	-	-	-
geološka raziskovanja	-	-	-	-	-	-	-	-	-	-	-	-	-	-
Izobraževanje, znanost, kultura in informacije	-	-	-	-	-	-	-	-	-	-	-	-	-	-
Zdravstveno in socialno varstvo	-	-	-	-	-	-	-	-	-	-	-	-	-	-
Družbenopolitične skupnosti in organizacije ter SIS	1	2	-	-	-	-	-	-	2	-	-	-	-	-

3-6. Podatki o zgradbah, zakloniščih in poslovnih prostorih v družbeni lastnini v 1978

	SKU-PAJ	Namen zgradbe								
		Industrijske zgradbe	Kmet. in gozdar. zgradbe	Zgradb. za trgov. in turizem	Zgradbe v prometu	Druge gospodarske zgradbe	Stanovanjske zgradbe	Zgrad. za kulturo in šolstvo	Zgrad. za zdr. in socialno dejav.	Druge zgrad. negospodar. značaja
Skupaj zgradb	1507	459	39	116	41	147	437	97	109	62
dokončanih	685	217	27	56	27	73	165	41	42	37
nedokončanih	822	242	12	60	14	74	272	56	67	25
Število zgradb, ki imajo zaklonišče	82	-	-	-	-	-	81	1	-	-
dokončanih	37	-	-	-	-	-	37	-	-	-
nedokončanih	45	-	-	-	-	-	44	1	-	-
Etažna površina zgradb - tisoč m ²	5193	1268	171	406	37	262	2287	316	378	68
dokončanih	1822	434	144	85	22	71	791	102	127	45
nedokončanih	3371	834	27	321	15	190	1496	214	252	23
Uporabna površina zaklonišč - tisoč m ²	16	-	-	-	-	-	15	-	-	-
v dokončanih zgradbah	8	-	-	-	-	-	8	-	-	-
v nedokončanih zgradbah	8	-	-	-	-	-	7	-	-	-
Uporabna površina poslovnih prostorov - tisoč m ²	35	-	-	-	-	1	34	-	-	-
v dokončanih zgradbah	16	-	-	-	-	1	15	-	-	-
- izključno stanovanjskih	15	-	-	-	-	-	15	-	-	-
- izklj. nestanovanjskih	1	-	-	-	-	1	-	-	-	-
v nedokončanih zgradb.	19	-	-	-	-	-	18	-	-	-
- izklj. stanovanjskih	18	-	-	-	-	-	18	-	-	-
- izklj. nestanovanjskih	1	-	-	-	-	-	-	-	-	-
Prostornina zgradb - tisoč m ²	21258	7686	540	1822	289	1491	6423	1503	1169	336
dokončanih	7718	2942	436	456	182	369	2180	543	352	256
nedokončanih	13540	4744	104	1366	107	1121	4243	959	816	80
Prostornina dokončanih zgr. po sistemu graditve - tisoč m ³	21258	7686	540	1822	289	1491	6423	1503	1169	336
tradic. iz opeke in opečnih blokov	2974	298	354	218	9	155	1371	293	202	72
tradic. iz betona	8782	2760	25	412	90	781	2860	1012	659	184
tradic. iz dr. mater.	1472	391	69	66	56	25	710	22	126	6
polumoni iz opeke	517	327	32	22	6	11	76	22	20	3
polumoni iz betona	3982	1925	-	441	79	362	917	60	154	42
polum. iz dr. mater.	1081	569	-	297	4	110	58	20	4	18
montaž. iz težkih panel.	1757	1099	20	205	35	34	364	-	-	-
montaž. iz lahkih panel.	693	316	40	161	11	13	65	73	4	10

4. STANOVANJSKE ZGRADBE IN STANOVANJA
4-1. Graditev stanovanj, 1964-1978

Leto	Stanovajnske zgradbe		Stanovanja									
	skupaj	dokončane	skupaj	dokončane	družbena lastnina	po vrstah						
						posebne sobe	garsonjere ¹⁾	1 sobna	2 sobna	3 sobna	4 in več sobna	sobe v samskih domovih
1964a	10167	2611	24266	8779	6655	159	1379	-	3629	2583	1029	95
b	2810697	894358	1538319	506623	339431	2471	43654	-	190580	175177	94741	1787
1965a	12996	3259	26267	8169	5403	117	457	919	3529	2233	914	773
b	3262532	885184	1754350	480714	273615	1638	10526	32038	191353	158969	86190	13054
1966a	14581	3840	27314	9636	6062	362	708	861	3275	2806	1624	132
b	3518994	1037611	1929594	597952	314026	8945	17419	30850	180515	206722	153501	2695
1967a	17004	3866	28276	9153	5352	123	578	1001	3209	2668	1574	241
b	3851890	1011026	2114492	591813	273275	2548	14008	34336	175209	198482	167230	5699
1968a	19992	4423	30920	9375	5089	247	688	795	3001	2799	1845	287
b	4448598	1123627	2393228	622582	266967	5258	17104	29328	174316	209000	187576	5265
1969a	22286	4642	32404	9088	4364	173	531	1015	2639	2712	2018	24
b	4656417	1086232	2583542	632108	230672	3418	14075	35116	152052	207827	219620	315
1970a	22924	4926	35083	9261	3959	64	372	982	2523	3294	2026	-
b	6738839	2664796	2904718	688536	220531	1270	10695	39642	153187	258637	225105	-
1971a	24490	4725	38342	10269	4818	34	474	1328	2567	3056	2810	151
b	5946587	1331817	3219015	755353	262606	778	12374	50811	146544	232559	312287	2251
1972a	24841	4537	39476	10221	5408	57	546	1092	2514	3382	2630	72
b	6007024	1281274	3349838	766054	306992	1192	14925	43359	150236	266354	289469	1122
1973a	26319	4885	44147	10498	4810	424	564	1102	2383	3404	2621	116
b	6775169	1363811	3713350	777968	255026	6923	15456	43057	144852	278796	288884	2209
1974a	26792	5029	49822	13793	8076	300	987	1681	3982	4116	2727	202
b	7133780	1586268	4022981	957551	442919	7547	26522	67993	213928	320993	302568	4190
1975a	27443	5036	52246	15892	9750	349	1068	2470	4532	4525	2949	325
b	7445492	1786200	4240366	1069210	534596	7049	29249	97659	263470	349123	322660	5912
1976a	27737	4905	51424	14465	8536	216	1021	1705	4272	4027	3224	357
b	8004484	2049066	4243192	1010105	471539	6350	31543	70854	246119	316832	338407	5998
1977a	27827	5625	52433	14975	8164	297	748	1768	4583	4230	3349	...
b	7620720	1787407	4310992	1071881	450634	7186	21598	71722	264266	340550	366559	...
1978a	28513	4963	50648	14014	8057	42	761	1635	4139	3970	3467	...
b	8205307	1749605	4310213	1030008	462876	720	22425	66361	240465	318325	381712	...

a = število stanovanj
b = površina v m²

1) Prikazani spodatki skupaj za garsonjere in enosobna stanovanja do leta 1964.

4-2. Dokončane izključno stanovanjske zgradbe po sistemu graditve in številu nadstropij v družbeni lastnini v 1978

	Skupaj zgradb	Zgradbe po sistemu graditve in materialu zunanjih sten							
		Tradicionalni, z zunanjimi stenami iz:			Polmontažni, z zunanjimi stenami iz:			Montažni, z zunanjimi stenami iz:	
		opeke in opečnih blokov	betona in betonskih blokov	drugih materialov	opeke in opečnih blokov	betona in betonskih blokov	drugih materialov	težkih panelov	lahkih panelov
SKUPAJ	134	31	56	7	3	20	4	9	4
pritlične	7	-	2	3	-	-	-	1	1
1-nadstropne	16	6	3	1	1	-	-	3	2
2-nadstropne	15	6	5	-	1	1	-	2	-
3-nadstropne	9	4	2	-	1	-	1	-	1
4-nadstropne	52	11	23	1	-	12	2	3	-
5-6-nadstropne	14	4	6	1	-	3	-	-	-
7-8-nadstropne	6	-	4	-	-	2	-	-	-
9-13-nadstropne	13	-	10	1	-	1	1	-	-
14-in več-nadstropne	2	-	1	-	-	1	-	-	-

Zgradbe po opremljenosti z inštalacijami in nadstropjih

	Skupaj zgradb	Dvigalo in centralno ogrevanje	Samo centralno ogrevanje	Brez dvigala in centralnega ogrevanja
SKUPAJ	134	24	94	16
pritlične	7	-	6	1
1-nadstropne	16	-	10	6
2-nadstropne	15	-	10	5
3-nadstropne	9	-	7	2
4-nadstropne	52	-	50	2
5-6-nadstropne	14	4	10	-
7-8-nadstropne	6	5	1	-
9-13-nadstropne	13	13	-	-
14-in več-nadstropne	2	2	-	-

4-3. Dokončane izključno stanovanjske zgradbe po sistemu graditve, inštalacijah in številu nadstropij v lastnini občanov v 1978

	Skupaj zgradb	Zgradbe po številu nadstropij				Število zgradb po inštalacijah			
		pritlične	1-nadstropne	2-nadstropne	3-in več nadstropne	elektrika, vodovod in centr. ogrevanje	elektrika in vodovod	elektrika	brez inštalacij
SKUPAJ	4480	3230	1234	14	2	2519	1922	39	-
Beton in betonski bloki	434	325	107	-	2	276	128	30	-
Opeka in kamen	3867	2746	1107	14	-	2179	1681	7	-
Sodobni materiali	15	11	4	-	-	13	2	-	-
Les	86	83	3	-	-	5	80	1	-
Nežgana opeka in nabita zemlja	-	-	-	-	-	-	-	-	-
Drugo	78	65	13	-	-	46	31	1	-

4-4. Dokončane izključno stanovanjske zgradbe po nadstropjih in gradbeni velikosti ter dokončana stanovanja in vrednost opravljenih del na zgradbah v 1978

	Skupaj zgradb	Gradbena velikost zgradbe		Vsa dokončana stanovanja v zgradbi		Vred. opr. del na zgradb. od od zač. do kon. graditve (milijon din)
		tisoč m ²	tisoč m ³	število	površina m ²	
Družbena lastnina						
SKUPAJ	134	623	1715	7134	409507	2819
pritlične	7	16	60	187	15176	100
1-nadstropne	16	25	77	178	13131	85
2-nadstropne	15	23	61	273	17581	135
3-nadstropne	9	21	54	281	15280	113
4-nadstropne	52	225	608	2731	152915	1129
5-6-nadstropne	14	57	142	698	42621	395
7-8-nadstropne	6	48	132	499	28596	268
9-13-nadstropne	13	196	551	2144	115969	534
14-in več-nadstropne	2	11	29	143	8238	60
Lastnina občanov						
SKUPAJ	4480	921	2755	5135	506157	3043
pritlične	3230	611	1817	3386	324927	2097
1-nadstropne	1234	302	917	1685	176686	910
2-nadstropne	14	4	11	27	2510	21
3-in več-nadstropne	2	4	10	37	2034	15

4-5. Dokončane izključno stanovanjske zgradbe po številu stanovanj, po nadstropjih in lastnini zgradb
v 1978

	Skupaj zgradb	Zgradbe po številu stanovanj							
		z 1 stanovanjem	2	3-10	11- 20	21 - 30	31- 50	51 - 100	več kot 100 stanovanj
SKUPAJ	4614	3887	587	34	14	16	32	28	16
družbena lastnina	134	6	1	21	14	16	32	28	16
lastnina občanov	4480	3881	586	13	-	-	-	-	-
pritlične	3237	3080	153	2	-	-	-	1	1
družbena lastnina	7	4	-	1	-	-	-	1	1
lastnina občanov	3230	3076	153	1	-	-	-	-	-
1-nadstropne	1250	803	427	16	1	2	-	1	-
družbena lastnina	16	2	1	9	1	2	-	1	-
lastnina občanov	1234	801	426	7	-	-	-	-	-
2-nadstropne	29	4	7	10	3	2	2	1	-
družbena lastnina	15	-	-	7	3	2	2	1	-
lastnina občanov	14	4	7	3	-	-	-	-	-
3-nadstropne	11	-	-	6	2	1	-	2	-
družbena lastnina	9	-	-	4	2	1	-	2	-
lastnina občanov	2	-	-	2	-	-	-	-	-
4-nadstropne	52	-	-	-	8	7	20	11	6
družbena lastnina	52	-	-	-	8	7	20	11	6
5-6-nadstropne	14	-	-	-	-	3	8	2	1
družbena lastnina	14	-	-	-	-	3	8	2	1
7-8-nadstropne	6	-	-	-	-	1	1	2	2
družbena lastnina	6	-	-	-	-	1	1	2	2
9-13-nadstropne	13	-	-	-	-	-	-	7	6
družbena lastnina	13	-	-	-	-	-	-	7	6
14-in večnadstropne	2	-	-	-	-	-	-	1	1
družbena lastnina	2	-	-	-	-	-	-	1	1

4-6. Graditev stanovanj po mestnih naseljih v 1978

	Dokončana stanovanja							Nedokončana stanovanja	
	skupaj		po številu sob						
	število	površina m ²	posebne sobe	garsonjere in 1-sobna	2-sobna	3-sobna	4- in več sobna	število	površina m ²
SR SLOVENIJA	6 943	453 100	9	1 558	2 402	1 797	1 177	11 354	877 963
družbena lastnina	5 698	334 668	7	1 491	2 233	1 439	528	6 749	412 817
lastnina občanov	1 245	118 432	2	67	169	358	649	4 605	465 146
Ajdovščina	58	4 137	-	11	12	20	15	123	12 923
družbena lastnina	39	1 890	-	11	12	16	-	-	-
lastnina občanov	19	2 247	-	-	-	4	15	123	12 923
Brežice	-	-	-	-	-	-	-	52	3 038
družbena lastnina	-	-	-	-	-	-	-	42	2 078
lastnina občanov	-	-	-	-	-	-	-	10	960
Celje	309	16 211	-	157	95	37	20	606	46 975
družbena lastnina	301	15 388	-	157	91	33	20	398	24 446
lastnina občanov	8	823	-	-	4	4	-	208	22 529
Cerknica	8	751	-	-	5	1	2	70	7 734
družbena lastnina	-	-	-	-	-	-	-	-	-
lastnina občanov	8	751	-	-	5	1	2	70	7 734
Črnomelj	8	690	-	-	2	5	1	73	7 898
družbena lastnina	-	-	-	-	-	-	-	-	-
lastnina občanov	8	690	-	-	2	5	1	73	7 898
Domžale	15	1 512	-	-	-	1	14	88	9 578
družbena lastnina	-	-	-	-	-	-	-	-	-
lastnina občanov	15	1 512	-	-	-	1	14	88	9 578
Mengeš	16	1 536	-	-	-	1	15	75	7 632
družbena lastnina	-	-	-	-	-	-	-	-	-
lastnina občanov	16	1 536	-	-	-	1	15	75	7 632
Dravograd	18	1 374	-	6	1	8	3	70	5 602
družbena lastnina	-	-	-	-	-	-	-	-	-
lastnina občanov	18	1 374	-	6	1	8	3	70	5 602

4-6. Graditev stanovanj po mestnih naseljih v 1978 (nadaljevanje)

	Dokončana stanovanja							Nedokončana stanovanja	
	skupaj		po številu sob						
	število	površina m ²	posebne sobe	garsonjere in 1-sobna	2-sobna	3-sobna	4- in več-sobna	število	površina m ²
Gornja Radgona	4	449	-	-	-	1	3	78	5 081
družbena lastnina	-	-	-	-	-	-	-	61	3 169
lastnina občanov	4	449	-	-	-	1	3	17	1 912
Grosuplje	51	3 381	-	18	22	10	1	94	9 901
družbena lastnina	33	1 416	-	18	15	-	-	-	-
lastnina občanov	18	1 965	-	-	7	10	1	94	9 901
Hrastnik	52	2 837	-	1	28	22	1	40	2 700
družbena lastnina	46	2 412	-	-	26	20	-	27	1 667
lastnina občanov	6	425	-	1	2	2	1	13	1 033
Idrija	12	998	-	-	-	6	6	91	6 562
družbena lastnina	-	-	-	-	-	-	-	64	4 025
lastnina občanov	12	998	-	-	-	6	6	27	2 537
Ilirska Bistrica	90	6 143	-	3	71	16	-	26	1 552
družbena lastnina	75	4 757	-	3	63	9	-	-	-
lastnina občanov	15	1 386	-	-	8	7	-	26	1 552
Izola	23	1 445	-	4	8	10	1	56	4 046
družbena lastnina	21	1 277	-	4	8	9	-	42	2 554
lastnina občanov	2	168	-	-	-	1	1	14	1 492
Jesenice	92	5 714	-	2	64	25	1	115	8 124
družbena lastnina	84	4 949	-	-	60	24	-	84	4 992
lastnina občanov	8	765	-	2	4	1	1	31	3 132
Kamnik	63	3 490	-	30	30	3	-	130	7 675
družbena lastnina	34	1 819	-	18	16	-	-	87	4 821
lastnina občanov	29	1 671	-	12	14	3	-	43	2 854
Kočevje	31	2 697	-	-	2	10	19	184	11 705
družbena lastnina	3	465	-	-	-	-	3	136	7 818
lastnina občanov	28	2 232	-	-	2	10	16	48	3 887

4-6. Graditev stanovanj po mestnih naseljih v 1978 (nadaljevanje)

	Dokončana stanovanja							Nedokončana stanovanja	
	skupaj		po številu sob						
	število	površina m ²	posebne sobe	garsonjere in 1-sobna	2-sobna	3-sobna	4- in več-sobna	število	površina m ²
Koper	221	15 230	-	2	1	11	207	314	38 579
družbena lastnina	193	12 757	-	-	-	-	193	185	27 069
lastnina občanov	28	2 473	-	2	1	11	14	129	11 510
Kranj	24	2 242	-	-	-	8	16	119	10 626
družbena lastnina	-	-	-	-	-	-	-	60	4 500
lastnina občanov	24	2 242	-	-	-	8	16	59	6 126
Krško	10	671	-	-	1	9	-	218	12 552
družbena lastnina	-	-	-	-	-	-	-	188	10 400
lastnina občanov	10	671	-	-	1	9	-	30	2 152
Senovo	37	2 344	-	-	27	9	1	14	1 033
družbena lastnina	35	2 114	-	-	27	8	-	-	-
lastnina občanov	2	230	-	-	-	1	1	14	1 033
Laško	3	120	-	3	-	-	-	30	1 793
družbena lastnina	3	120	-	3	-	-	-	18	640
lastnina občanov	-	-	-	-	-	-	-	12	1 153
Lendava	53	3 764	-	3	25	25	-	4	406
družbena lastnina	48	3 179	-	3	25	20	-	-	-
lastnina občanov	5	585	-	-	-	5	-	4	406
Litija	51	3 623	2	27	4	11	7	108	6 833
družbena lastnina	31	1 525	2	27	2	-	-	60	3 054
lastnina občanov	20	2 098	-	-	2	11	7	48	3 779
Črnuče	23	2 406	-	1	-	5	17	75	9 674
družbena lastnina	-	-	-	-	-	-	-	-	-
lastnina občanov	23	2 406	-	1	-	5	17	75	9 674
Ljubljana	2 525	155 567	5	681	1 040	547	252	2 454	155 583
družbena lastnina	2 468	148 708	5	680	1 033	533	217	2 261	135 879
lastnina občanov	57	6 859	-	1	7	14	35	193	19 704

4-6. Graditev stanovanj po mestnih naseljih v 1978 (nadaljevanje)

	Dokončana stanovanja							Nedokončana stanovanja	
	skupaj		po številu sob					število	površina m ²
	število	površina m ²	posebne sobe	garsonjere in 1 sobna	2 - sobna	3 - sobna	4- in več-sobna		
Polje	-	-	-	-	-	-	-	13	977
družbena lastnina	-	-	-	-	-	-	-	-	-
lastnina občanov	-	-	-	-	-	-	-	13	977
Zalog	3	-	-	-	-	-	3	5	380
družbena lastnina	-	-	-	-	-	-	-	-	-
lastnina občanov	3	-	-	-	-	-	3	5	380
Šentvid	1	87	-	-	-	1	-	2	341
družbena lastnina	-	-	-	-	-	-	-	-	-
lastnina občanov	1	87	-	-	-	1	-	2	341
Ljutomer	29	1 651	-	4	14	11	-	73	5 768
družbena lastnina	29	1 651	-	4	14	11	-	27	1 980
lastnina občanov	-	-	-	-	-	-	-	46	3 788
Logatec	34	3 055	-	5	4	16	9	156	15 222
družbena lastnina	-	-	-	-	-	-	-	64	3 380
lastnina občanov	34	3 055	-	5	4	16	9	92	11 842
Maribor	1 041	66 426	-	225	419	267	130	1 642	130 228
družbena lastnina	921	53 877	-	224	416	244	37	918	57 209
lastnina občanov	120	12 549	-	1	3	23	93	724	73 019
Miklavž na Drav. polju	21	2 639	-	-	-	2	19	130	13 534
družbena lastnina	-	-	-	-	-	-	-	-	-
lastnina občanov	21	2 639	-	-	-	2	19	130	13 534
Ruše	11	1 126	-	-	-	3	8	67	6 970
družbena lastnina	-	-	-	-	-	-	-	-	-
lastnina občanov	11	1 126	-	-	-	3	8	67	6 970
Metlika	58	3 362	-	26	14	8	10	31	2 547
družbena lastnina	41	1 828	-	26	14	1	-	-	-
lastnina občanov	17	1 544	-	-	-	7	10	31	2 547

4-6. Graditev stanovanj po mestnih naseljih v 1978 (nadaljevanje)

	Dokončana stanovanja							Nedokončana stanovanja	
	skupaj		po številu sob						
	število	površina m ²	posebne sobe	garsonjere in 1-sobna	2-sobna	3-sobna	4 in več-sobna	število	površina m ²
Murska Sobota	179	11 761	-	37	63	38	41	122	7 757
družbena lastnina	129	6 884	-	37	55	30	7	91	4 632
lastnina občanov	50	4 877	-	-	8	8	34	31	3 125
Nova Gorica	220	15 295	-	3	-	190	27	502	29 681
družbena lastnina	213	14 735	-	-	-	188	25	476	27 515
lastnina občanov	7	560	-	3	-	2	2	26	2 166
Šempeter pri Gorici	17	1 381	-	3	3	2	9	28	2 332
družbena lastnina	-	-	-	-	-	-	-	1	111
lastnina občanov	17	1 381	-	3	3	2	9	27	2 221
Novo mesto	128	7 009	-	44	34	42	8	14	1 224
družbena lastnina	114	5 602	-	42	31	41	-	-	-
lastnina občanov	14	1 407	-	2	3	1	8	14	1 224
Piran	8	940	-	-	-	1	7	25	2 355
družbena lastnina	-	-	-	-	-	-	-	-	-
lastnina občanov	8	940	-	-	-	1	7	25	2 355
Pivka	58	3 715	-	9	24	25	-	19	1 781
družbena lastnina	48	2 800	-	8	22	18	-	-	-
lastnina občanov	10	915	-	1	2	7	-	19	1 781
Postojna	108	6 326	-	35	25	41	7	204	15 193
družbena lastnina	93	5 030	-	35	18	34	6	145	8 879
lastnina občanov	15	1 296	-	-	7	7	1	59	6 314
Ptuj	166	9 670	-	50	60	49	7	443	22 458
družbena lastnina	160	8 982	-	50	60	45	5	420	19 815
lastnina občanov	6	688	-	-	-	4	2	23	2 643
Bled	21	2 591	-	-	-	-	-	96	13 835
družbena lastnina	-	-	-	-	-	-	-	-	-
lastnina občanov	21	2 591	-	-	-	-	-	96	13 835

4-6. Graditev stanovanj po mestnih naseljih v 1978 (nadaljevanje)

	Dokončana stanovanja							Nedokončana stanovanja	
	skupaj		po številu sob						
	število	povr - šina m ²	po- sebne sobe	garsonje- re in 1-sobna	2- sobna	3- sobna	4-in več- sobna	število	povr- šina m ²
Lesce	5	749	-	-	-	-	5	51	4 697
družbena lastnina	-	-	-	-	-	-	-	27	1 370
lastnina občanov	5	749	-	-	-	-	5	24	3 327
Radovljica	56	4 708	-	5	21	1	29	66	9 038
družbena lastnina	36	1 819	-	5	21	-	10	-	-
lastnina občanov	20	2 889	-	-	-	1	19	66	9 038
Črna na Koroškem	8	400	-	4	2	2	-	70	4 039
družbena lastnina	-	-	-	-	-	-	-	31	1 690
lastnina občanov	8	400	-	4	2	2	-	39	2 349
Mežica	32	2 730	-	1	7	5	19	101	6 942
družbena lastnina	-	-	-	-	-	-	-	36	2 013
lastnina občanov	32	2 730	-	1	7	5	19	65	4 929
Prevalje	95	5 935	-	26	26	22	21	173	12 636
družbena lastnina	43	2 068	-	23	15	5	-	9	571
lastnina občanov	52	3 867	-	3	11	17	21	164	12 065
Ravne na Koroškem	33	2 215	-	3	11	5	14	149	12 250
družbena lastnina	-	-	-	-	-	-	-	10	588
lastnina občanov	33	2 215	-	3	11	5	14	139	11 662
Ribnica	22	1 681	-	6	5	6	5	48	3 682
družbena lastnina	17	1 001	-	6	5	6	-	34	2 002
lastnina občanov	5	680	-	-	-	-	5	14	1 680
Sevnica	3	295	-	-	-	-	3	99	6 997
družbena lastnina	-	-	-	-	-	-	-	51	2 372
lastnina občanov	3	295	-	-	-	-	3	48	4 625
Sežana	50	2 844	-	15	13	18	4	201	16 387
družbena lastnina	42	2 242	-	12	13	14	3	118	8 307
lastnina občanov	8	602	-	3	-	4	1	83	8 080

4-6. Graditev stanovanj po mestnih naseljih v 1978 (nadaljevanje)

	Dokončana stanovanja							Nedokončana stanovanja	
	skupaj		po številu sob					število	površina m ²
	število	površina m ²	posebne sobe	garsonjere in 1-sobna	2- sobna	3- sobna	4-in več sobna		
Slovenj Gradec	77	4 900	-	25	22	13	17	95	8 289
družbena lastnina	50	2 521	-	22	20	7	1	23	1 267
lastnina občanov	27	2 379	-	3	2	6	16	72	7 022
Slovenska Bistrica	73	5 759	-	12	16	25	20	242	20 927
družbena lastnina	46	3 019	-	12	16	18	-	72	3 665
lastnina občanov	27	2 740	-	-	-	7	20	170	17 262
Zgornja Bistrica	3	295	-	-	-	1	2	32	3 114
družbena lastnina	-	-	-	-	-	-	-	-	-
lastnina občanov	3	295	-	-	-	1	2	32	3 114
Slovenske Konjice	13	1 304	-	-	2	2	9	167	10 161
družbena lastnina	-	-	-	-	-	-	-	140	7 549
lastnina občanov	13	1 304	-	-	2	2	9	27	2 612
Škofja Loka	132	13 152	1	4	17	47	63	205	24 104
družbena lastnina	-	-	-	-	-	-	-	-	-
lastnina občanov	132	13 152	1	4	17	47	63	205	24 104
Železniki	45	3 311	-	4	12	21	8	159	13 001
družbena lastnina	-	-	-	-	-	-	-	78	5 040
lastnina občanov	45	3 311	-	4	12	21	8	81	7 961
Tolmin	-	-	-	-	-	-	-	30	3 774
družbena lastnina	-	-	-	-	-	-	-	-	-
lastnina občanov	-	-	-	-	-	-	-	30	3 774
Trbovlje	157	9 563	1	19	57	55	24	251	16 519
družbena lastnina	121	6 849	-	19	51	51	-	161	9 441
lastnina občanov	36	2 714	1	1	6	4	24	90	7 078
Bistrica pri Trziču	32	2 481	-	1	15	12	4	11	1 773
družbena lastnina	27	1 696	-	1	15	10	1	-	-
lastnina občanov	5	785	-	-	-	2	3	11	1 773

4-6. Graditev stanovanj po mestnih naseljih v 1978 (nadaljevanje)

	Dokončana stanovanja							Nedokončana stanovanja	
	skupaj		po številu sob					število	površina m ²
	število	površina m ²	posebne sobe	garsonjere in 1-sobna	2-sobna	3-sobna	4-in več sobna		
Tržič	2	240	-	-	-	1	1	7	764
družbena lastnina	-	-	-	-	-	-	-	-	-
lastnina občanov	2	240	-	-	-	1	1	7	764
Šoštanj	1	95	-	-	-	-	1	-	-
družbena lastnina	-	-	-	-	-	-	-	-	-
lastnina občanov	1	95	-	-	-	-	1	-	-
Velenje	44	2 635	-	23	-	21	-	106	6 621
družbena lastnina	44	2 635	-	23	-	21	-	104	6 309
lastnina občanov	-	-	-	-	-	-	-	2	312
Vrhnika	62	4 513	-	10	29	15	8	177	20 920
družbena lastnina	32	1 809	-	9	23	-	-	-	-
lastnina občanov	30	2 704	-	1	6	15	8	177	20 920
Zagorje ob Savi	98	6 645	-	9	49	28	12	34	2 823
družbena lastnina	78	4 844	-	9	46	23	-	-	-
lastnina občanov	20	1 801	-	-	3	5	12	34	2 823
Žalec	-	-	-	-	-	-	-	1	115
družbena lastnina	-	-	-	-	-	-	-	-	-
lastnina občanov	-	-	-	-	-	-	-	1	115

4-7. Vrednost opravljenih gradbenih del in podatki o stanovanjih po občinah v 1978 -tekoče cene

	Vrednost opravljenih gradbenih del tisoč din		Vrednost del na stanovanjskih zgradbah tisoč din	Dokončana stanovanja 1)		Samske sobe 2)		Nedokončana stanovanja	
	skupaj	družbena lastnina		število	površina m ²	število	površina m ²	število	površina m ²
SR SLOVENIJA	28626544	24167882	8195769	14014	1030008	42	720	36634	3280205
Ajdovščina	230626	160615	104245	150	11935	-	-	561	54931
Brežice	296095	269225	52330	29	1826	-	-	301	24141
Celje	805367	700439	345986	313	16616	-	-	1793	168975
Cerknica	224595	179281	46944	74	5750	-	-	262	25960
Črnomelj	229360	211476	88334	74	5131	-	-	224	22421
Domžale	628637	439380	206924	176	16164	-	-	750	73429
Dravograd	82079	65622	24650	40	2984	-	-	250	17905
Gornja Radgona	182177	141863	59558	105	7076	1	50	365	33077
Grosuplje	378284	153791	201169	132	11103	-	-	463	49069
Hrastnik	72765	57640	37880	67	3972	-	-	72	5018
Idrija	188323	177665	38884	33	2968	-	-	288	24217
Ilirska Bistrica	370755	349818	48115	188	14316	-	-	173	12208
Izola	312985	269907	109003	135	10419	1	52	363	32481
Jesenice	507507	435371	140099	215	17594	-	-	519	58860
Kamnik	267586	209881	86381	228	20370	-	-	482	47553
Kočevje	371354	331516	81365	84	5694	15	109	405	29266
Koper	895719	828702	292256	429	30271	11	218	1528	133206
Kranj	974968	879957	227677	381	27656	-	-	1153	92312
Krško	690090	557720	177895	142	9112	-	-	490	31484
Laško	176132	136519	61394	47	4008	-	-	398	34580
Lenart	86743	59971	30139	63	4672	-	-	326	28881
Lendava	255742	195242	56793	151	13380	-	-	105	10842
Litija	216887	178751	53085	109	8379	2	46	339	26209
Ljubljana-Bežigrad	1607120	1544250	477992	1341	80827	5	145	1263	91929
Ljubljana-Center	1345648	1342422	57175	63	4128	-	-	136	8972
Ljubljana-Moste-Polje	704720	682947	180224	299	14459	-	-	518	37851
Ljubljana-Šiška	1330979	1255142	427790	1114	80996	-	-	1050	98529
Ljubljana-Vič-Rudnik	594184	504394	213599	423	30245	-	-	732	51553
Ljutomer	255953	192537	67433	38	2240	-	-	361	28704
Logatec	152673	126191	32602	54	5107	-	-	183	18749

1) Prikazana so stanovanja v družbeni lastnini in lastnini občanov.

2) Prikazane so samske sobe izven samskih domov.

4-7. Vrednost opravljenih gradbenih del in podatki o stanovanjih po občinah v 1978 - tekoče cene
(nadaljevanje)

	Vrednost opravljenih gradbenih del tisoč din		Vrednost del na stanovanjskih zgradbah tisoč din	Dokončana ¹⁾ stanovanja		Samske ²⁾ sobe		Nedokončana stanovanja	
	skupaj	družtena lastnina		število	površina m ²	število	površina m ²	število	površina m ²
Maribor	2498802	2195082	857125	1362	97897	-	-	4377	395316
Metlika	134840	82159	30527	102	6428	-	-	142	10852
Mozirje	169101	106761	61122	92	15151	-	-	194	31212
Murska Sobota	609100	448560	163137	393	30210	-	-	473	40369
Nova Gorica	862749	791836	249939	411	30377	-	-	1200	87677
Novo mesto	869684	641540	240105	429	29523	-	-	510	44270
Ormož	336284	291280	81437	165	12067	-	-	362	32780
Piran	437703	394832	145403	58	6491	-	-	352	31393
Postojna	274592	212165	90129	263	19880	-	-	700	66686
Ptuj	704057	607109	156018	207	14600	-	-	870	71170
Radlje ob Dravi	205641	166873	56998	110	7832	-	-	614	61946
Radovljica	425663	304135	136316	158	16957	-	-	694	87293
Ravne na Koroškem	344743	310298	121429	238	16685	-	-	608	42821
Ribnica	160565	130855	39709	54	5961	-	-	169	17082
Sevnica	138653	102138	43631	13	1154	-	-	335	27051
Sežana	404611	331933	104841	138	9351	1	17	826	68222
Slovenj Gradec	382900	296224	119989	218	16032	-	-	493	45316
Slovenska Bistrica	322169	217443	122248	186	15511	-	-	1280	118865
Slovenske Konjice	263309	239371	48132	118	10432	-	-	458	39754
Šentjur pri Celju	170501	144568	36435	97	5719	-	-	175	12391
Škofja Loka	424176	332869	141636	647	51633	1	12	1130	112665
Šmarje pri Jelšah	443350	250027	223446	474	29980	4	56	642	52102
Tolmin	463256	420927	124868	120	8824	-	-	286	28933
Trbovlje	239315	221121	79530	163	10143	1	15	298	20538
Trebnje	190959	99909	63896	39	3066	-	-	447	36094
Trzin	170618	107145	75365	91	10117	-	-	184	28732
Velenje	557431	471759	201274	519	40800	-	-	740	63503
Vrhnika	362692	238695	152088	128	10032	-	-	1082	121118
Zagorje ob Savi	127006	109923	38946	138	9334	-	-	239	18313
Žalec	495681	331724	162129	186	18423	-	-	901	92429
Neopredeljeno med občinami	930346	930346	-	-	-	-	-	-	-

4-8. Struktura opravljenih gradbenih del in koeficienti po občinah v 1978

	Delež vrednosti opravljenih del %		Struktura vrednosti stanovanjskih del po občinah %	Delež stanovanjske gradnje %	Vrednost gradnje na 1 prebivalca din	Vrednost stanovanjske gradnje na 1 prebivalca din	Poprečna površina stanovanj dokončanih v 1978 m ²
	družbena lastnina	lastnina občanov					
SKUPAJ	84,4	15,6	100,0	28,6	15 413	4 413	73,5
Ajdovščina	69,6	30,4	1,27	45,2	10 440	4 719	79,6
Brežice	90,9	9,1	0,63	17,7	11 821	2 089	63,0
Celje	87,0	13,0	4,22	43,0	12 542	5 388	53,1
Cerknica	79,8	20,2	0,57	20,9	15 393	3 217	77,7
Črnomelj	70,6	29,4	1,07	29,5	17 433	5 144	69,3
Domžale	69,9	30,1	2,52	32,9	16 817	5 536	91,8
Dravograd	79,9	20,1	0,30	30,0	10 375	3 116	74,6
Gornja Radgona	77,9	22,1	0,72	32,7	8 824	2 885	67,4
Grosuplje	40,7	59,3	2,45	53,2	15 580	8 285	84,1
Hrastnik	79,2	20,8	0,46	52,1	6 573	3 422	59,3
Idrija	94,3	5,7	0,47	20,6	10 891	2 249	89,9
Ilirska Bistrica	94,4	5,6	0,58	13,0	24 568	3 188	76,1
Izola	86,2	13,8	1,32	34,8	27 242	9 488	77,2
Jesenice	85,8	14,2	1,70	27,6	17 410	4 806	81,8
Kamnik	78,4	21,6	1,05	32,3	10 806	3 488	89,3
Kočevje	89,3	10,7	0,99	21,9	20 995	4 600	67,8
Koper	92,5	7,5	3,56	32,6	22 110	7 214	70,6
Kranj	90,3	9,7	2,77	23,4	15 369	3 589	72,6
Krško	80,8	19,2	2,17	25,8	25 423	6 554	64,2
Laško	77,5	22,5	0,74	34,9	9 488	3 307	85,3
Lenart	69,1	30,9	0,36	34,7	5 068	1 761	74,2
Lendava	76,3	23,7	0,69	22,2	9 468	2 103	88,6
Litija	82,4	17,6	0,64	24,5	12 783	3 129	76,9
Ljubljana-Bežigrad	96,1	3,9	5,83	29,7	30 280	9 006	60,3
Ljubljana-Center	99,8	0,2	0,69	4,2	37 713	1 602	65,5
Ljubljana-Moste-Polje	96,9	3,1	2,19	25,6	11 600	2 967	48,6
Ljubljana-Šiška	94,3	5,7	5,21	32,1	16 757	5 386	72,7
Ljubljana-Vič-Rudnik	84,9	15,1	2,60	35,9	7 995	2 874	71,5
Ljutomer	75,2	24,8	0,82	26,3	13 691	3 607	58,9
Logatec	82,7	17,3	0,39	21,4	19 044	4 067	94,6

4-8. Struktura opravljenih gradbenih del in koeficienti po občinah v 1978
(nadaljevanje)

	Delež vrednosti opravljenih del %		Struktura vrednosti stanovanjskih del po občinah %	Delež stanovanjske gradnje %	Vrednost gradnje na 1 prebivalca din	Vrednost stanovanjske gradnje na 1 prebivalca din	Poprečna površina stanovanj dokončanih v 1978 m ²
	družbena lastnina	lastnina občanov					
Maribor	87,8	12,2	10,45	34,3	13 415	4 602	71,9
Metlika	60,9	39,1	0,37	22,6	17 149	3 882	63,0
Mozirje	63,1	36,9	0,74	36,1	10 993	3 987	164,7
Murska Sobota	73,6	26,4	1,99	26,8	9 354	2 505	76,9
Nova Gorica	91,8	8,2	3,04	29,0	15 688	4 545	73,9
Novo mesto	73,8	26,2	2,92	27,6	16 063	4 435	68,8
Ormož	86,6	13,4	0,99	24,2	18 342	4 442	73,1
Piran	90,2	9,8	1,77	33,2	30 474	10 123	111,9
Postojna	77,3	22,7	1,09	32,8	14 016	4 600	75,6
Ptuj	86,2	13,8	1,90	22,2	10 386	2 301	70,5
Radlje ob Dravi	81,1	18,9	0,69	27,7	12 133	3 363	71,2
Radovljica	71,4	28,6	1,66	32,0	13 804	4 421	107,3
Ravne na Koroškem	90,0	10,0	1,48	35,2	13 500	4 755	70,1
Ribnica	81,5	18,5	0,48	24,7	13 378	3 309	110,4
Sevnica	73,7	26,3	0,53	31,5	7 269	2 287	88,8
Sežana	82,0	18,0	1,27	25,9	17 524	4 541	67,8
Slovenj Gradec	77,4	22,6	1,46	31,3	20 625	6 463	73,5
Slovenska Bistrica	67,5	32,5	1,49	37,9	10 267	3 896	83,4
Slovenske Konjice	90,9	9,1	0,58	18,3	13 154	2 405	88,4
Šentjur pri Celju	84,8	15,2	0,44	21,4	9 497	2 029	59,0
Škofja Loka	78,5	21,5	1,72	33,4	12 600	4 207	79,8
Šmarje pri Jelšah	56,4	43,6	2,72	50,4	14 257	7 185	63,2
Tolmin	90,9	9,1	1,52	27,0	21 956	5 918	73,5
Trbovlje	92,4	7,6	0,97	33,2	13 072	4 344	62,2
Trebnje	52,3	47,7	0,77	33,5	11 201	3 748	78,6
Tržič	62,8	37,2	0,91	44,2	12 882	5 690	111,2
Velenje	84,6	15,4	2,45	36,1	15 891	5 738	78,6
Vrhnika	65,8	34,2	1,85	41,9	21 929	9 196	78,4
Zagorje ob Savi	86,5	13,5	0,47	30,7	7 845	2 406	67,6
Žalec	66,9	33,1	1,97	32,7	14 087	4 608	99,0

4-9. Cene stanovanj¹⁾, ki so jih gradile gradbene organizacije združenega dela
1966 - 1978

	Število stanovanj	Poprečna cena za 1 m ² (din)	Poprečni stroški graditve za 1 m ² (din)	Udeležba stroškov graditve v skupni ceni (%)
1966	3 419	1 452	1 159	79,8
1967	3 433	1 507	1 209	80,2
1968	4 049	1 612	1 286	79,8
1969	4 195	1 836	1 453	79,1
1970	4 016	2 356	1 980	84,0
1971	3 453	3 014	2 281	75,7
1972	3 447	3 352	2 745	81,9
1973	5 224	3 800	3 119	82,1
1974	6 856	4 473	3 709	82,9
1975	6 742	5 689	4 716	82,9
1976	7 894	6 744	5 525	82,1
1977	4 913	7 425	5 848	78,8
1978	5 957	8 767	6 702	76,5
Celje	387	9 175	6 791	74,4
Jesenice	129	9 241	7 787	84,3
Koper	302	9 784	7 054	72,1
Kranj	386	7 663	6 215	81,1
Ljubljana	1 122	9 539	6 888	72,2
Maribor	786	8 844	6 536	73,9
Ptuj	85	7 500	5 861	78,1
Ostalo območje	2 760	8 267	6 668	80,7
NOSILCI GRADITVE				
Gradbene organizacije	4 484	8 637	6 592	76,3
Samoupravne stanov. skup.	1 473	8 942	6 882	76,9
NAMEN GRADITVE				
Za združene in posamezne investitorje	1 277	8 594	6 694	77,9
Za trg	4 680	8 728	6 645	76,1

1) Do 1976 so podatki za pogodbene prodajne cene stanovanj, ki so se gradila za trg;

Za 1977 in 1978 so podatki za dokončana stanovanja, za katera je bil opravljen končni obračun stroškov.

4-10. Cene stanovanj, ki so jih gradile gradbene organizacije po občinah v 1978 1)

	Število stanovanj	Poprečna končna cena za 1m ² din	Poprečni stroški graditve za 1m ² din	Udeležba stroškov graditve %	Indeks $\frac{1978}{1977}$
SR SLOVENIJA	5 957	8 767	6 702	76,5	118,1
Celje	437	9 175	6 791	74,0	129,4
Cerknica ²⁾	24	8 067	6 987	86,6	112,7
Domžale ²⁾	16	11 980	8 737	72,9	169,0
Gornja Radgona ²⁾	61	8 634	7 380	85,4	117,4
Grosuplje ²⁾	33	9 348	7 975	85,3	...
Izola	105	7 634	6 044	79,2	120,5
Jesenice	195	10 198	8 270	81,1	150,4
Kamnik	127	7 794	6 313	81,0	113,8
Koper	302	9 784	7 054	72,1	134,5
Kranj	386	7 663	6 215	81,1	...
Krško	35	8 538	6 302	73,8	122,6
Lenart ²⁾	29	8 157	7 315	89,7	...
Lendava	54	8 731	7 643	87,5	118,8
Litija ²⁾	31	8 089	6 664	82,4	121,8
Ljubljana-Bežigrad	189	8 832	6 721	76,1	112,5
Ljubljana-Center ²⁾	57	9 240	6 893	74,4	...
Ljubljana-Šiška	876	9 695	6 919	71,4	107,3
Ljutomer	18	8 850	6 654	75,2	121,6
Logatec	24	6 858	5 444	79,4	...
Maribor	824	8 854	6 561	74,1	100,7
Murska Sobota	135	8 251	6 944	84,2	118,3
Novo mesto	174	8 639	6 586	76,2	116,3
Ormož ²⁾	41	8 400	6 600	78,6	93,5
Postojna	194	6 655	5 561	83,6	...
Ptuj ²⁾	85	7 500	5 861	78,1	107,2
Radlje ob Dravi ²⁾	61	8 171	6 541	80,1	111,0
Radovljica	100	7 367	5 834	79,2	108,9
Ravne na Koroškem ²⁾	55	7 494	6 155	82,1	103,8
Ribnica ²⁾	17	7 587	5 769	76,0	99,5
Sevnica ²⁾	51	9 806	6 915	70,5	125,7
Slovenj Gradec ²⁾	22	8 340	6 703	80,4	105,4
Slovenska Bistrica	104	7 868	6 311	80,2	120,7
Šentjur pri Celju	50	8 709	6 474	74,3	106,1
Škofja Loka ²⁾	55	7 867	6 344	80,6	112,8
Tolmin	86	7 672	6 474	84,4	94,8
Trbovlje	192	9 200	7 265	79,0	104,0
Tržič ²⁾	27	7 700	6 317	82,0	109,9
Velenje	297	8 666	6 832	78,8	133,4
Vrhnika ²⁾	32	11 048	8 341	75,5	138,9
Zagorje ob Savi	131	8 194	7 099	86,6	125,0
Žalec	225	8 704	7 012	80,2	127,3

1) V neomenjenih občinah v 1978 ni bil opravljen končni obračun stroškov za dokončana stanovanja

2) V občini je bil opravljen končni obračun stroškov samo za eno zgradbo

O p o m b a : Občine v katerih je bil v 1977 opravljen končni obračun s stroškov samo za eno zgradbo: Gornja Radgona, Jesenice, Krško, Ljubljana-Šiška, Ljutomer, Ormož, Ptuj, Radlje ob Dravi, Slovenska Bistrica, Tolmin, Trbovlje, Vrhnika.

5. PORABLJEN GRADBENI IN POGONSKI MATERIAL

5-1. Porabljen material po vrstah, količini in vrednosti (tekoče cene) v 1978

	Merska enota	Količina	Vrednost (tisoč din)		Merska enota	Količina	Vrednost (tisoč din)
Elementi za zidanje				Material za pode in oblo-			
Opeka polna	tisoč kosov	14606	38626	go zidov			
Opeka votla, luknjičasta	"	51948	91284	Parket bukov in hrastov	m2	60899	10751
Opeka in bloki iz cemen.	"	17678	32248	Lamelirani parket	m2	310237	44185
Opeka in bloki iz nov. mat.	"	19488	70391	Umetne mase za pode	tona	1951	38192
Kamen za zidanje	m3	9161	4768	Keramične ploščice	m2	561826	64481
				Lesonitne in dr. plošče	m2	443070	30252
Elementi za strop				Ploščice iz umet. kamna	m2	15187	5181
Na osnovi glin	tisoč kosov	4449	16771	Kamnite in marmorne plošč.	m2	6935	2422
Iz drugih materialov	"	1042	2999	Ploščice iz plastičnih mas	m2	63884	8868
				Zidne tapete vseh vrst	m2	403048	6601
Prefabricirani elementi							
Panoji iz betona	m2	26277	13842	Material za napeljavo vo-			
Panoji iz drugega mater.	m2	67856	43252	de, kanalizacije, ogreva-			
Lahke gradbene plošče	m2	197374	84198	nja, ventilacije in sanitar-			
Drugi prefabric. elementi	tona	4790	7612	nih naprav			
Jelkene konstrukcije	tona	6957	128517	Brezšivne cevi	kg	5506182	90298
Lesene konstrukcije	tona	3491	9346	Šivne cevi	kg	5513108	75912
				Litoželezne cevi	kg	1166522	33631
Vezivni material				Fiting in robniki	tona	1015	21477
Cement portland	tona	621706	515832	Svinčene cevi	tona	421	7639
Druge vrste cementa	tona	26340	23971	Betonske cevi	tona	18659	54210
Negašeno apno	tona	582	404	Azbestnocementne cevi	tona	4672	28356
Hidratizirano apno	tona	29426	26439	Kanalizacijske cevi iz			
				keramike	tona	129	1660
Agregati				Sanitarna keramika	tona	482	10228
Gramoz	m3	5468602	454332	Sanitarna oprema iz litož.	tona	638	17361
Pesek	m3	2448294	268098	Sanitarna oprema iz plas-			
Lomljeni kamen in marmor	m3	505773	56435	tičnih mas	tona	163	6939
Tolčen kamen in marmor	m3	183487	26341	Kotli za ogrevanje	kos	959	27207
Mleti kamen	m3	183134	46651	Radiatorji vseh vrst	m2	300954	80662
Kamnite kocke	tisoč kosov	695	3178	Pečnice za peči in kamine	tona		
Drugi prof. mat. iz kamna	m3	18440	16022				
				Material za napeljavo ja-			
Material za armiranje				kega in šibkega toka			
Betonsko jeklo	tona	119827	1055341	Bakrene vrvi in žice	kg	146193	8228
Črna in pocinkana žica	tona	2450	28353	Al in jeklo - Al vrvi	kg	124518	5289
Žebliji	tona	1262	20538	Aluminijasta žica	kg	89282	3839
Drugi profili železa	tona	8598	93696	Izolirani prevodniki	tisoč kosov	5540	21148
				Kabli vseh vrst	tona	9808	217933
Gradbeni les				Instalacijske cevi	tisoč kosov	1144	17925
Les iglavcev	m3	300584	425604	Elektroporcelan	tona	357	8107
Les listavcev	m3	29073	41484	Drugi instalacijski mat.	kg	483705	69233
Pragi vseh vrst	m3	14040	97761				
Jamski les	m3	5731	7039	Drugi material in elementi			
				za vgrajevanje			
Material za izolacijo				Železniške tračnice in			
Bitumen	tona	90683	244858	pribor	tona	14601	58592
Strešna lepenka	rola	217307	30568	Črna pločevina	kg	8620549	113165
Drugi izolacijski material	tona	8708	93583	Pocinkana in cinkova			
Miniji, loki, barve, emajl	kg	3843224	87726	pločevina	kg	3133725	52268
				Ravno steklo	tisoč m2	550	28998
Strešna kritina				Vrata in okna lesena	kos	41718	85109
Strešniki opečni	tisoč kosov	7295	37201	Vrata in okna iz drugih			
Valoviti in ravni salonit	m2	900675	84583	materialov	kos	8882	7893
Drugi material za strehe	m2	773921	143986	Vgrajene omare, lesene			
				rolate in drugi izdelki	din	-	38152
				Drugi mat. za vgrajevanje	din	-	810764

5-2. Porabljen material za pogon, razsvetljavo in kurjavo v 1978

	Merska enota	Količina	Vrednost (tisoč din)		Merska enota	Količina	Vrednost (tisoč din)
Elektroenergija	tisoč kWh	121120	184668	Plinsko olje	tona	45841	248493
Premog		14556	9791	Bencin	tona	4787	38331

6. IZKORIŠČENOST STROJNIH ZMOGLIVOSTI V 1977¹⁾

	Število strojev	Možni letni fond strojnih ur	Opravljene efektivne ure v letu	Koeficient izkoriščenosti (%)
Bagri	282	489 476	367 053	75,0
Buldožerji in anglodozerji	371	605 948	489 718	80,8
Grejderji	33	51 694	32 646	63,2
Skreperji	28	46 739	36 464	78,0
Valjarji	302	398 938	266 145	66,7
Drebilci	90	196 300	148 127	75,5
Kompletna separacija	35	72 357	55 039	76,1
Mešalci za malto	382	463 948	314 557	67,8
Mešalci za beton	1 189	1 564 711	928 904	59,4
Betonarne-kompletne	141	261 866	177 561	67,8
Dvigala	719	1165 501	763 169	65,5
Transporterji	302	367 721	225 552	61,3
Kompresorji	268	444 792	287 780	64,7

1) Triletna raziskava

7. PODRTA STANOVANJA

7-1. Podrta stanovanja po občinah v 1978

		Število podrtih stanovanj							Leto graditve			
		skupaj	od tega družbene lastnina	po vrsti stanovanj					do 1918	1919-1945	1946-1960	po 1960
				posebne sobe	garsonjere in 1-sobna	2-sobna	3-sobna	4- in več-sobna				
SR SLOVENIJA	a	657	291	84	175	219	135	44	393	173	81	10
	b	40612	12418	1242	6200	14203	13713	5254	25955	10708	3404	545
Celje	a	29	-	-	1	16	8	4	10	12	5	2
	b	2174	-	-	64	1026	684	400	829	904	311	130
Cerknica	a	6	-	-	2	1	3	-	3	2	-	1
	b	415	-	-	55	9	270	-	215	175	-	25
Domžale	a	2	-	-	-	2	-	-	2	-	-	-
	b	350	-	-	-	350	-	-	350	-	-	-
Grosuplje	a	6	-	-	-	4	2	-	6	-	-	-
	b	471	-	-	-	279	192	-	471	-	-	-
Hrastnik	a	3	3	-	-	3	-	-	3	-	-	-
	b	120	120	-	-	120	-	-	120	-	-	-
Izola	a	3	3	-	-	1	2	-	3	-	-	-
	b	156	156	-	-	36	120	-	156	-	-	-
Jesenice	a	8	8	2	6	-	-	-	-	8	-	-
	b	244	244	24	220	-	-	-	-	244	-	-
Koper	a	8	5	-	3	1	3	1	4	4	-	-
	b	637	457	-	149	72	220	196	265	372	-	-
Kranj	a	2	2	-	-	2	-	-	-	2	-	-
	b	123	123	-	-	123	-	-	-	123	-	-
Laško	a	21	10	-	5	13	2	1	21	-	-	-
	b	1225	594	-	215	714	160	136	1225	-	-	-
Lenart	a	1	-	-	-	-	1	-	1	-	-	-
	b	75	-	-	-	-	75	-	75	-	-	-
Lendava	a	52	6	-	11	34	3	4	4	37	11	-
	b	3305	405	-	630	2195	200	280	220	2495	590	-
Litija	a	12	5	2	9	-	1	-	7	5	-	-
	b	357	167	19	270	-	68	-	190	167	-	-
Ljubljana-Bežigrad	a	10	10	-	4	2	4	-	-	10	-	-
	b	509	509	-	154	95	260	-	-	509	-	-
Ljubljana-Center	a	68	32	10	19	17	11	11	28	39	1	-
	b	4174	1347	157	660	1148	779	1430	1169	2884	121	-
Ljubljana-Moste-Polje	a	58	47	39	12	4	-	3	56	2	-	-
	b	1493	844	535	389	198	-	371	1414	79	-	-
Ljubljana-Šiška	a	30	4	5	8	9	5	3	18	12	-	-
	b	1648	162	115	245	562	423	303	834	814	-	-
Ljubljana-Vič-Rudnik	a	4	3	-	2	1	1	-	3	-	1	-
	b	211	127	-	71	56	84	-	127	-	84	-
Maribor	a	61	37	7	19	18	17	-	-	16	38	7
	b	2762	1572	164	605	880	1113	-	-	737	1635	390
Murska Sobota	a	8	-	-	-	7	1	-	7	1	-	-
	b	424	-	-	-	352	72	-	352	72	-	-
Nova Gorica	a	9	-	-	1	6	2	-	9	-	-	-
	b	750	-	-	40	430	280	-	750	-	-	-
Novo mesto	a	2	-	-	-	2	-	-	1	-	1	-
	b	139	-	-	-	139	-	-	68	-	71	-
Ormož	a	21	-	-	3	17	1	-	19	2	-	-
	b	1108	-	-	95	945	68	-	1029	79	-	-
Piran	a	4	-	-	1	2	1	-	-	4	-	-
	b	195	-	-	40	102	53	-	-	95	-	-
Postojna	a	19	19	19	-	-	-	-	-	-	19	-
	b	228	228	228	-	-	-	-	-	-	228	-

7-1. Podrta stanovanja po občinah v 1978 (nadaljevanje)

		Število podrtih stanovanj						Leto graditve				
		skupaj	od tega družbe- na lastnina	po vrsti stanovanj				do 1918	1919- 1945	1946- 1960	po 1960	
				poseb- ne sobe	garson- jere in 1-sobna	2 - sobna	3 - sobna					4- in več- sobna
Radovljica	a	6	-	-	-	1	2	3	6	-	-	-
	b	730	-	-	-	80	200	450	730	-	-	-
Ravne na Koroškem	a	14	14	-	9	5	-	-	2	12	-	-
	b	475	475	-	234	241	-	-	101	374	-	-
Ribnica	a	25	2	-	-	12	12	1	25	-	-	-
	b	2148	140	-	-	998	1030	120	2148	-	-	-
Sevnica	a	1	-	-	-	-	1	-	1	-	-	-
	b	130	-	-	-	-	130	-	130	-	-	-
Sežana	a	2	2	-	2	-	-	-	2	-	-	-
	b	76	76	-	76	-	-	-	76	-	-	-
Slovenj Gradec	a	9	9	-	6	3	-	-	9	-	-	-
	b	276	276	-	171	105	-	-	276	-	-	-
Slovenska Bistrica	a	1	-	-	-	-	-	1	1	-	-	-
	b	110	-	-	-	-	-	110	110	-	-	-
Slovenske Konjice	a	5	5	-	4	1	-	-	5	-	-	-
	b	187	187	-	126	61	-	-	187	-	-	-
Šentjur pri Celju	a	7	5	-	-	-	2	5	7	-	-	-
	b	970	570	-	-	-	310	660	970	-	-	-
Škofja Loka	a	3	2	-	2	1	-	-	3	-	-	-
	b	130	70	-	70	60	-	-	130	-	-	-
Šmarje pri Jelšah	a	5	2	-	1	4	-	-	5	-	-	-
	b	262	90	-	30	232	-	-	262	-	-	-
Tolmin	a	73	13	-	13	14	45	1	71	2	-	-
	b	9193	1980	-	679	1800	6494	220	8913	280	-	-
Trbovlje	a	42	37	-	31	9	2	-	40	-	2	-
	b	1354	1159	-	862	328	164	-	1190	-	164	-
Trzič	a	3	3	-	-	2	1	-	-	1	2	-
	b	180	180	-	-	96	84	-	-	84	96	-
Velenje	a	5	-	-	-	-	-	5	3	2	-	-
	b	474	-	-	-	-	-	474	353	121	-	-
Vrhnika	a	1	-	-	-	-	-	1	-	-	1	-
	b	104	-	-	-	-	-	104	-	-	104	-
Zagorje ob Savi	a	3	3	-	1	2	-	-	3	-	-	-
	b	160	160	-	50	110	-	-	160	-	-	-
Žalec	a	5	-	-	-	3	2	-	5	-	-	-
	b	360	-	-	-	180	180	-	360	-	-	-

V neomenjenih občinah ni bilo podrtih stanovanj.

a * število stanovanj

b * površina v m²

8. GRADBENA DELA V TUJINI IN PROJEKTIVNE STORITVE ZA TUJINO ORGANIZACIJ
ZDRUŽENEGA DELA SR SLOVENIJE

8-1. Dela na gradbenih objektih v tujini 1965 - 1978

	Vrednost pogodbenih del ^{1) 2)} tisoč din	Vrednost opravljenih del po ¹⁾ vrstah gradbenih objektov tisoč din			Poprečno število delavcev v letu		Vrednost porabljenega materiala za vgrajevanje, izdelanega v SFRJ ¹⁾ tisoč din	Vrednost vgrajene opreme, izdelane v SFRJ ¹⁾ tisoč din
		skupaj	visoka gradnja	nizka gradnja	skupaj	od tega iz SFRJ		
1965	24 343	22 718	15 611	7 107	670
1966	86 008	80 767 ³⁾	64 218	16 549	1 119	820
1967	259 458	194 536 ³⁾	95 226	93 621	1 364	1 070
1968	418 893	341 095	231 416	109 679	1 650	1 369
1969	550 851	517 644 ³⁾	370 940	146 177	2 245	2 023
1970	328 326	261 668	183 173	78 495	1 524	1 434
1971	440 328	452 749	366 287	86 462	2 728	2 686
1972	480 000	455 375	360 530	94 845	2 633	2 632
1973	661 917	531 111	401 333	129 778	2 612	2 611
1974	685 814	652 386	480 012	172 374	2 751	2 751
1975	627 147	608 904	369 204	239 700	1 982	1 981
1976	618 083	630 812 ³⁾	362 782	268 030	1 786	1 785
1977	1 091 410	1 036 624 ³⁾	582 411	415 468	1 995	1 401	52 586	5 025
1978	2 487 538	2 054 182 ³⁾	1 543 745	487 671	2 635	2 518	92 755	130 015
Razvite države	602 175	568 088 ³⁾	289 276	262 770	1 291	1 291	-	1 276
Avstrija	1 101	1 101	38	1 063	3	3	-	-
Nizozemska	55 745	55 745 ³⁾	55 745	-	106	106	-	-
ZR Nemčija	545 329	511 242 ³⁾	233 493	261 707	1 182	1 182	-	1 276
Socialistične države	489 883	467 142	382 231	84 911	587	587	29 157	31 509
DR Nemčija	466 658	443 917	359 006	84 911	538	538	25 034	31 116
Madžarska	23 225	23 225	23 225	-	49	49	4 123	393
Države v razvoju	1 395 480	1 018 952 ³⁾	872 238	139 990	757	640	63 598	97 230
Centralna afriška republika	1 120	1 120	-	1 120	8	1	1 069	-
Gvineja	29 386	27 374	-	27 374	9	9	-	-
Irak	921 195	703 374	703 374	-	438	400	34 445	92 101
Iran	118 300	50 873	-	50 873	34	34	-	-
Libija	244 835	170 629	166 840	3 789	154	154	25 084	-
Mali	989	730	109	621	3	3	3 000	3 000
Nigerija	53 915	46 601	1 915	44 686	24	24	-	1 966
Pakistan	11 040	6 724 ³⁾	-	-	77	5	-	-
Sirija	6 200	5 108	-	5 108	3	3	-	163
Venezuela	8 500	6 419	-	6 419	7	7	-	-

1) Vsi vrednostni podatki so obračunani po uradnem tečaju v 1978 (1 USA dolar je 18,25 din).

2) Zajete so vse pogodbe, ki so jih sklenile delovne organizacije direktno ali preko poslovnega združenja ali druge, za te posle specializirane organizacije.

3) Razlika v seštevku po vrstah gradenj za posamezna leta oziroma države je hidrogradnja.

8-2. Projektivne storitve za tujino 1965 - 1978

	Vrednost pogodbenih projektivnih storitev 1) 2) tisoč din	Vrednost opravljenih projektivnih storitev 1) (tisoč din)			Poprečno število delavcev v letu
		skupaj	pri izdelavi investicijsko-tehnične dokum.	za nadzor	
1965
1966	2 627	2 701	2 701	-	28
1967	2 645	2 036	2 036	-	23
1968	1 201	961	961	-	17
1969	7 331	7 065	2 082	4 983	41
1970	3 348	3 348	3 348	-	19
1971	2 311	2 172	2 172	-	15
1972	2 263	2 263	2 263	-	13
1973	3 011	2 697	2 697	-	12
1974	553	553	553	-	2
1975	13 531	15 028	15 028	-	32
1976	9 823	10 238	9 891	347	39
1977	10 542	9 821	9 562	-	30
1978	24 886	24 886	24 886	-	24
Razvite države	803	803	803	-	5
Avstrija	803	803	803	-	5
Socialistične države	6 910	6 910	6 910	-	11
DR Nemčija	6 910	6 910	6 910	-	11
Države v razvoju	17 173	17 173	17 173	-	8
Irak	17 173	17 173	17 173	-	8

1) Vsi vrednostni podatki so obračunani po uradnem tečaju v 1978 (1 USA dolar je 18,25 din)

2) Zajete so vse pogodbe, ki so jih sklenile delovne organizacije direktno ali preko poslovnega združenja ali druge, za te posle specializirane organizacije.

9. INDEKS GRADBENIH STROŠKOV ZA DVO-IN PETETAŽNO TIPSKO STANOVANJSKO ZGRADBO

Ø 1977 = 100

	Dvoetažna					Petetažna				
	1977		1978		Ø 1978	1977		1978		Ø 1978
	marec	septem- ber	marec	septem- ber		marec	septem- ber	marec	septem- ber	
VSA DELA	93,9	106,1	112,2	120,3	116,2	94,3	105,7	111,8	119,1	115,4
Zemeljska dela	91,8	108,2	123,8	136,9	130,3	92,2	107,8	124,1	149,4	136,7
Zidarska dela	92,6	107,4	113,6	120,8	117,2	92,3	107,7	113,8	121,3	117,5
Betonska in železobetonska dela	91,7	108,3	111,8	117,8	114,8	93,3	106,7	113,0	119,9	116,5
Izolacijska dela	96,1	103,9	108,5	125,7	117,1	96,4	103,6	107,9	122,7	115,3
Tesarska in krovška dela	96,6	103,4	108,9	116,4	112,6	97,0	103,0	110,4	117,7	114,1
Kamnoseška in fasaderska dela	95,2	104,8	109,5	115,1	112,3	96,5	103,5	107,7	103,7	105,7
Kanalizacija	95,3	104,7	109,7	116,9	113,3	95,3	104,7	103,6	118,2	110,9
Kleparska dela	94,6	105,4	109,4	112,3	110,2	95,7	104,3	108,2	111,2	109,7
Pečarska dela	95,7	104,3	110,8	120,2	115,5	95,8	104,2	110,5	120,0	115,3
Mizarska dela	96,3	103,7	108,4	112,9	110,7	96,2	103,8	108,5	113,0	110,8
Ključavničarska dela	97,7	102,3	106,8	111,7	109,3	98,0	102,2	106,5	111,2	108,8
Steklarska dela	94,3	105,7	110,2	119,3	114,7	93,8	106,2	110,7	116,1	113,4
Soboslikarska in pleskarska dela	93,9	106,3	107,5	136,1	121,8	93,5	106,5	111,4	123,0	117,2
Napeljava vode	93,9	105,1	115,5	125,2	120,4	95,1	104,9	114,8	122,7	118,8
Napeljava elektrike	102,9	97,1	106,1	129,2	117,6	98,2	101,7	104,0	122,3	113,2
Napeljava strelovoda	-	-	-	-	-	97,1	102,9	104,2	125,2	114,7
Električno dvigalo	-	-	-	-	-	97,4	102,6	107,9	111,6	109,8

10. UPRAVLJANJE S STANOVANJSKIM SKLADOM IN POSLOVNIM PROSTOROM V 1978
 10-1. Sklad zgradb, stanovanj in poslovnih prostorov, s katerim upravljajo samoupravne stanovanjske skupnosti SR Slovenije - (stanje 31.12.1978)

	Število stanovanjskih zgradb	Stanovanja				Poslovni prostori	
		skupaj		od teh v lastnini občanov		število	površina (m ²)
		število	površina (m ²)	število	površina (m ²)		
SR SLOVENIJA	19 558	181 097	9 000 661	20 501	1 048 222	7 807	641 222
Ajdovščina	235	1 068	56 841	5	379	44	2 464
Brežice	162	1 142	58 907	37	1 470	40	1 160
Celje	788	9 744	450 797	523	23 559	515	54 742
Cerknica	94	660	30 681	-	-	26	2 309
Črnomelj	75	642	30 203	-	-	53	3 126
Domžale	182	2 075	99 304	788	37 956	61	4 791
Dravograd	71	398	19 524	1	60	11	655
Gornja Radgona	242	1 075	52 661	11	555	32	1 819
Grosuplje	78	549	24 813	36	1 683	26	2 163
Hrastnik	231	2 023	88 220	-	-	32	3 661
Idrija	177	1 694	85 891	16	927	98	6 295
Ilirska Bistrica	87	736	38 984	4	174	46	2 842
Izola	953	2 491	130 511	-	-	213	16 868
Jesenice	418	4 695	229 797	94	3 985	112	7 559
Kamnik	185	1 642	89 637	412	22 585	32	3 368
Kočevje	328	1 981	91 306	19	978	99	9 381
Koper	1 728	5 950	324 064	556	32 209	408	31 646
Kranj	517	5 977	314 511	508	28 763	154	13 016
Krško	203	1 563	65 318	7	581	45	2 302
Laško	172	959	43 293	62	3 890	66	3 786
Lenart	193	511	23 959	1	55	44	3 726
Lendava	72	679	35 313	4	213	9	623
Litija	111	1 193	55 015	41	2 155	58	2 306
Ljubljana-Bežigrad	559	10 865	576 456	3 448	200 894	135	12 754
Ljubljana-Center	859	10 390	596 427	1 716	107 032	1 330	140 207
Ljubljana-Moste-Polje	583	9 173	446 935	2 019	89 465	94	7 756
Ljubljana-Šiška	700	14 238	732 475	5 098	240 702	235	18 075
Ljubljana-Vič-Rudnik	528	5 737	272 073	1 660	79 854	187	13 231
Ljutomer	86	625	29 346	6	297	56	2 906
Logatec	28	206	11 236	29	1 281	6	1 077

10-1. Sklad zgradb, stanovanj in poslovnih prostorov, s katerim upravljajo samoupravne stanovanjske skupnosti SR Slovenije - (stanje 31.12.1978)
(nadaljevanje)

	Število stanovanjskih zgradb	Stanovanja				Poslovni prostori	
		skupaj		od teh v lastnini občanov		število	površina (m ²)
		število	površina (m ²)	število	površina (m ²)		
Maribor	1 883	26 671	1 272 319	1 702	80 889	967	85 989
Metlika	36	300	14 440	7	322	22	1 382
Mozirje	66	342	19 130	1	60	39	1 460
Murska Sobota	227	2 013	98 893	244	12 232	98	9 510
Nova Gorica	358	3 933	214 559	390	22 254	139	9 861
Novo mesto	259	2 583	125 669	-	-	170	18 338
Ormož	75	434	20 608	-	-	61	4 946
Piran	1 155	2 725	142 765	-	-	228	12 086
Postojna	257	2 000	108 436	-	-	82	7 782
Ptuj	564	3 752	176 990	67	3 360	241	27 818
Radlje ob Dravi	209	1 210	54 024	4	156	27	1 366
Radovljica	278	2 109	103 582	213	8 984	119	3 319
Ravne na Koroškem	337	3 804	182 840	9	590	153	4 694
Ribnica	61	382	19 540	6	305	38	2 054
Sevnica	71	808	35 669	57	2 916	10	658
Sežana	239	1 408	75 603	-	-	104	9 113
Slovenj Gradec	141	1 166	54 592	14	555	79	3 157
Slovenska Bistrica	186	1 398	64 473	1	30	110	6 691
Slovenske Konjice	173	1 089	51 863	4	238	74	5 500
Šentjur pri Celju	48	427	20 125	1	26	7	416
Škofja Loka	132	1 990	95 530	427	21 143	42	2 257
Šmarje pri Jelšah	144	1 045	50 034	1	55	101	6 766
Tolmin	159	1 103	56 296	83	4 149	76	2 763
Trbovlje	490	4 698	198 722	6	358	71	6 920
Trebnje	80	467	22 740	9	282	122	3 332
Tržič	229	1 684	74 871	-	-	75	3 766
Velenje	294	5 129	264 884	47	2 664	110	11 350
Vrhnika	76	689	36 279	58	2 569	44	3 832
Zagorje ob Savi	215	1 993	89 408	26	1 188	66	2 052
Žalec	264	2 054	92 617	23	1 195	63	5 398
Nerazporejena ¹⁾	237	1 012	58 662	-	-	2	32

1) Podatki vojnega stanovanjskega sklada in poslovnih prostorov občin, za katere vojna direkcija ni poročala ločeno.

10-2. Prihodki od stanovanjskega sklada in poslovnih prostorov po virih, obračunana amortizacija in vrednost zgradb (stanje 31.12.1978)

	Virih prihodkov - tisoč din ¹⁾						Obračunana amortizacija - tisoč din		Vrednost zgradb dne 31.12.1978 milijon din	
	skupaj	stanarina	od lastnikov etažnih stanovanj	subvencije ²⁾	najemni-na poslovnih prostorov	drugi prihodki	stanovanjskega sklada	poslovnega prostora	osnovna vrednost	sedanja vrednost
SR SLOVENIJA	819 719	659 793	8 515	4 201	91 788	55 336	128 747	12 662	38 169	29 058
Ajdovščina	5 239	4 707	2	-	520	10	950	26	249	210
Brežice	5 028	4 597	8	-	312	111	899	26	216	172
Celje	66 425	38 581	870	68	10 241	16 665	4 701	1 174	2 223	1 755
Cerknica	2 735	2 469	-	79	172	15	442	43	145	114
Črnomelj	3 505	2 671	-	3	490	341	664	65	226	184
Domžale	5 979	5 127	297	-	468	87	662	102	285	228
Dravograd	1 519	1 399	42	14	60	4	203	12	90	22
Gornja Radgona	4 542	3 511	-	64	127	840	636	20	240	199
Grosuplje	2 524	2 007	-	40	257	220	275	44	143	116
Hrastnik	9 236	6 958	-	-	356	1 922	924	54	445	322
Idrija	8 956	6 920	1	515	1 502	18	1 085	121	472	359
Ilirska Bistrica	3 428	3 011	-	97	238	82	814	113	215	170
Izola	12 610	10 739	-	123	1 742	6	6 458	194	444	274
Jesenice	21 196	19 781	83	97	1 235	-	4 239	131	1 248	948
Kamnik	8 250	5 795	337	-	450	1 668	839	17	377	300
Kočevje	7 589	6 948	9	49	583	-	1 211	74	474	148
Koper	31 900	26 058	53	277	5 400	112	15 109	528	1 170	922
Kranj	30 317	26 442	491	-	3 384	-	5 146	2 092	1 464	1 175
Krško	8 793	6 192	-	154	285	2 162	1 523	100	377	276
Laško	10 827	3 679	-	44	402	6 702	477	30	209	161
Lenart	2 218	1 482	53	5	160	518	410	39	101	81
Lendava	2 755	2 480	-	95	153	27	667	19	174	142
Litija	5 079	4 612	51	-	328	88	659	6	277	226
Ljubljana-Bežigrad	45 907	41 892	325	-	1 822	1 868	5 919	124	2 094	1 667
Ljubljana-Center	60 100	37 369	1 042	-	15 588	6 101	4 537	1 078	1 878	1 032
Ljubljana-Moste-Polje	39 154	37 380	469	-	589	716	5 563	55	1 851	1 608
Ljubljana-Šiška	45 433	42 927	627	-	1 230	649	6 835	97	2 076	1 617
Ljubljana-Vič-Rudnik	19 948	17 511	246	-	1 273	918	2 273	113	911	691
Ljutomer	2 526	2 163	-	8	295	60	334	155	148	119
Logatec	1 318	824	22	-	178	294	119	10	52	42

10-2. Prihodki od stanovanjskega sklada in poslovnih prostorov po virih, obračunana amortizacija in vrednost zgradb (stanje 31.12.1978) (nadaljevanje)

	Virji prihodkov - tisoč din ¹⁾						Obračunana amortizacija- tisoč din		Vrednost zgradb dne 31.12. 1978 milijon din	
	skupaj	stanarina	od	subven- cije ²⁾	najemni- nih pro- storov	drugi pri- hodki	stanovani- skega sklada	poslov- nega prostora	osnovna vrednost	sedanja vrednost
			lastnikov etažnih stanovani							
Maribor	106 631	87 354	2 303	569	16 048	357	14 909	1 173	5 925	4 393
Metlika	1 550	1 329	4	-	154	63	245	22	106	89
Mozirje	1 595	1 454	2	-	134	5	234	14	105	78
Murska Sobota	8 965	7 210	241	164	1 309	41	1 096	176	438	376
Nova Gorica	20 268	17 134	28	189	1 640	1 277	3 037	216	898	700
Novo mesto	15 690	11 241	-	-	3 543	906	1 799	310	692	588
Ormož	1 982	1 250	-	54	332	346	150	35	77	50
Piran	11 325	8 962	-	24	1 948	391	4 438	154	336	297
Postojna	11 655	9 688	-	12	1 722	233	2 065	137	509	406
Ptuj	16 364	12 186	14	230	3 044	890	1 698	1 393	817	665
Radlje ob Dravi	3 678	3 527	-	91	57	3	593	16	241	79
Radovljica	8 439	7 782	211	67	367	12	1 251	36	505	397
Ravne na Koroškem	17 754	14 833	17	39	1 110	1 755	3 420	222	1 015	757
Ribnica	1 959	1 514	-	22	374	49	325	48	112	93
Sevnica	3 341	3 159	45	34	87	16	566	9	192	164
Sežana	8 748	5 928	-	-	760	2 060	932	118	413	335
Slovenj Gradec	7 395	4 065	44	-	747	2 539	1 891	288	266	211
Slovenska Bistrica	6 602	4 464	-	144	1 253	741	662	403	278	215
Slovenske Konjice	4 113	3 576	1	-	314	222	473	63	190	164
Šentjur pri Celju	1 439	1 378	-	-	61	-	322	27	106	100
Škofja Loka	7 472	6 654	323	-	408	87	1 144	38	335	280
Šmarje pri Jelšah	5 495	3 700	5	106	1 566	118	625	77	313	269
Tolmin	4 751	4 267	127	139	218	-	928	40	274	222
Trbovlje	15 942	14 264	16	221	1 441	-	2 948	108	1 023	696
Trebnje	3 214	2 082	72	13	375	672	361	23	155	129
Tržič	6 955	6 034	-	29	504	388	1 341	80	278	193
Velenje	19 819	18 615	-	34	1 170	-	3 006	587	1 254	1 041
Vrhnika	2 973	2 676	-	-	296	1	562	72	150	122
Zagorje ob Savi	5 623	5 266	22	163	128	44	1 025	26	334	229
Žalec	8 306	7 336	12	125	831	2	970	87	428	338
Nerazporejeno ³⁾	4 640	4 633	-	-	7	-	1 158	2	130	102

1) Brez prenesenega dela prihodkov iz preteklega leta

2) Del sredstev družbene pomoči, združenih za subvencioniranje (delno nadomestitev stanarin).

3) Podatki vojnega stanovanjskega sklada in poslovnih prostorov občin, za katere vojna direkcija ni poročala ločeno.

10-3. Porabljena sredstva iz prihodka sklada stanovanjskih zgradb in poslovnih prostorov v 1978

tisoč din

	Skupaj	Vzdrževanje zgradb in stanovanj		Vzdrževanje poslovnih prostorov		Zakonske in pogod-bene obvez-nosti	Izplačilo anuitet za amortizacije		Stroški za vzdrže-vanje strokovne službe	Druga porablje-na sred-stva
		investi-cijsko	tekoče	investi-cijsko	tekoče		za stano-vanja	za poslovne prostore		
SR SLOVENIJA	729 910	355 657	99 940	53 260	5 420	49 488	25 540	1 472	119 747	19 386
Ajdovščina	5 089	1 787	930	-	-	233	168	-	682	1 289
Brežice	3 237	1 708	595	145	36	254	59	-	433	7
Celje	59 473	38 297	3 955	6 186	324	2 678	220	-	6 628	1 185
Cerknica	2 389	800	383	415	25	218	139	-	409	-
Črnomelj	2 994	431	446	80	100	360	717	-	730	130
Domžale	5 215	2 607	1 175	200	86	21	72	-	930	124
Dravograd	1 369	881	156	-	-	-	27	-	203	102
Gornja Radgona	3 525	2 087	314	-	-	367	128	-	629	-
Grosuplje	2 524	1 775	28	-	-	131	288	-	302	-
Hrastnik	8 420	6 366	675	334	50	542	162	-	291	-
Idrija	7 750	4 579	756	1 247	64	299	213	-	592	-
Ilirska Bistrica	3 386	1 144	271	-	32	283	895	-	753	8
Izola	12 610	4 870	1 610	973	261	632	1 032	208	2 260	764
Jesenice	16 748	10 006	1 991	732	12	1 335	42	-	2 590	40
Kamnik	7 394	4 260	740	-	-	563	-	-	991	840
Kočevje	6 309	3 470	414	450	41	295	669	-	941	29
Koper	31 340	9 923	3 452	3 800	1 316	3 762	1 079	242	7 766	-
Kranj	24 012	11 853	3 516	581	112	1 905	680	563	4 802	-
Krško	5 705	2 680	635	176	-	693	696	-	825	-
Laško	10 567	8 669	605	-	-	224	217	-	760	92
Lenart	2 034	917	95	156	8	246	397	-	215	-
Lendava	1 213	226	203	5	-	213	218	18	330	-
Litija	4 872	2 379	435	245	-	687	458	-	668	-
Ljubljana-Bežigrad	42 145	22 386	7 672	1 227	108	2 005	-	-	7 005	1 742
Ljubljana-Center	51 689	18 582	7 878	5 454	1 225	5 690	-	-	10 752	2 108
Ljubljana-Moste-Polje	37 930	14 626	7 569	344	72	2 907	4 589	-	4 864	2 959
Ljubljana-Šiška	39 244	16 017	8 674	559	107	2 935	-	-	10 299	653
Ljubljana-Vič-Rudnik	17 469	7 153	3 601	779	140	1 037	-	-	4 371	288
Ljutomer	2 206	882	544	55	-	49	170	-	491	75
Logatec	1 647	312	105	42	90	12	376	-	554	156

10-3. Porabljena sredstva iz prihodka sklada stanovanjskih zgradb in poslovnih prostorov v 1978 (nadaljevanje)

tisoč din

	Skupaj	Vzdrževanje zgradb in stanovanj		Vzdrževanje poslovnih prostorov		Zakonske in pogodbenne obveznosti	Izplačilo anuitet za amortizacije		Stroški za vzdrževanje strokovne službe	Druga porabljena sredstva
		investicijsko	tekoče	investicijsko	tekoče		za stanovanja	za poslovne prostore		
Maribor	93 680	41 223	15 351	12 471	-	6 203	2 178	16	16 238	-
Metlika	1 426	741	158	-	20	117	13	-	366	11
Mozirje	1 327	578	199	-	-	121	51	-	368	10
Murska Sobota	7 717	4 062	962	590	238	468	34	-	1 327	36
Nova Gorica	16 859	6 528	2 553	916	-	1 459	781	109	3 830	683
Novo mesto	24 353	10 326	1 570	9 158	-	898	753	229	1 419	-
Ormož	1 839	1 127	229	-	-	42	67	-	218	156
Piran	11 325	4 697	1 344	-	292	1 876	653	-	2 378	85
Postojna	10 984	3 872	1 383	1 109	137	570	2 061	-	1 374	478
Ptuj	14 307	10 898	1 450	-	-	228	199	-	1 532	-
Radlje ob Dravi	3 092	1 664	618	31	7	-	23	-	733	16
Radovljica	7 246	3 980	768	250	19	612	305	-	1 307	5
Ravne na Koroškem	12 888	9 164	1 754	53	-	1 037	276	-	604	-
Ribnica	1 238	552	106	25	20	172	104	-	259	-
Sevnica	2 748	1 399	258	42	-	283	107	-	631	28
Sežana	8 019	4 979	892	554	-	380	324	-	795	95
Slovenj Gradec	7 248	5 078	350	92	-	352	490	-	886	-
Slovenska Bistrica	6 332	2 298	718	644	56	287	184	87	1 043	1 015
Slovenske Konjice	4 113	2 213	423	56	32	-	-	-	389	1 000
Šentjur pri Celju	742	207	107	-	-	107	212	-	31	78
Škofja Loka	5 623	2 658	308	982	45	463	-	-	1 007	160
Šmarje pri Jelšah	4 676	2 064	318	1 071	-	-	158	-	858	207
Tolmin	3 950	2 183	516	40	13	164	203	-	820	11
Trbovlje	11 647	7 467	800	117	59	644	908	-	1 401	251
Trebnje	2 830	1 762	349	-	-	174	-	-	537	8
Trzič	6 955	2 878	778	233	90	747	111	-	808	1 310
Velenje	17 523	11 073	3 110	113	-	535	577	-	2 115	-
Vrhnika	2 317	1 138	299	142	30	203	-	-	505	-
Zagorje ob Savi	5 550	2 767	1 018	-	-	-	-	-	736	1 029
Žalec	8 304	3 512	933	386	153	538	1 057	-	1 702	23
Nerazporejeno ¹⁾	2 547	956	895	-	-	232	-	-	464	-

1) Podatki vojnega stanovanjskega sklada in poslovnih prostorov občin, za katere vojna direkcija ni poročala ločeno.

10-4. Združevanje sredstev za družbeno pomoč ter za graditev in nakup stanovanj
v 1978

tisoč din

	Prenesena, a nepora- bljena sredstva iz prej- šnjih let	Združena sredstva skupaj	Viri sredstev					
			organizaci- je združe- nega dela in delovne organiza- cije	bančni dolgoročni krediti	sredstva družbene pomoči	sredstva za graditev stanovanj udeleženi- cem NOB	osebna sredstva državlja- nov	drugi viri
SR SLOVENIJA	624 789	3 508 875	1 637 126	271 355	1 058 666	46 775	114 493	380 460
Ajdovščina	24 647	39 459	11 770	-	12 974	1 894	-	12 821
Brežice	13 356	27 324	8 588	-	10 980	2 033	1 334	4 389
Celje	-	263 715	195 101	-	57 388	-	5 389	5 837
Cerknica	1 992	22 498	5 629	7 188	8 373	689	178	441
Črnomelj	2 661	19 112	8 708	1 311	4 482	3 786	64	761
Domžale	25 480	62 013	40 214	6 698	1 500	195	4 240	9 166
Dravograd	6 853	6 315	5 038	-	1 175	91	3	8
Gornja Radgona	5 095	23 775	9 082	6 060	6 191	302	544	1 596
Grosuplje	2 405	20 868	12 762	5 000	972	417	992	725
Hrastnik	8 815	45 613	25 371	10 450	7 665	-	-	2 127
Idrija	9 782	22 129	5 485	-	10 681	1 419	82	4 462
Ilirska Bistrica	3 964	19 966	8 796	520	5 953	508	-	4 189
Izola	236	13 250	3 100	-	6 518	1 632	-	2 000
Jesenice	20 670	56 901	29 298	509	20 936	383	563	5 212
Kamnik	5 617	41 778	17 347	-	21 039	205	-	3 187
Kočevje	10 288	49 163	18 880	-	15 618	261	-	14 404
Koper	8 458	153 623	50 175	35 000	32 448	8 000	3 000	25 000
Kranj	42 023	214 860	61 106	-	48 509	1 643	2 900	100 702
Krško	17 233	84 094	32 159	34 748	14 836	644	1 582	125
Laško	7 754	20 511	7 177	626	9 828	224	-	2 656
Lenart	4 854	17 113	3 410	6 519	5 066	138	357	1 623
Lendava	4 825	22 065	8 029	4 940	8 585	511	-	-
Litija	624	27 708	4 507	10 160	10 585	90	594	1 772
Ljubljana-Bežigrad								
Ljubljana-Center								
Ljubljana-Moste-Polje	103 566	561 144	245 795	42 231	207 675	3 020	19 151	43 272
Ljubljana-Šiška								
Ljubljana-Vič-Rudnik								
Ljutomer	778	11 728	3 442	-	6 309	113	779	1 085
Logatec	1 758	9 091	5 370	669	2 556	-	196	300

10-4. Združevanje sredstev za družbeno pomoč ter za graditev in nakup stanovanj
v 1978 (nadaljevanje)

tisoč din

	Prenesena, a nepora- bljena sredstva iz prej- šnjih let	Združena sredstva skupaj	Viri sredstev					
			organizaci- je' združe- nega dela in delovne organiza- cije	bančni dolgoročni krediti	sredstva družbene pomoči	sredstva za graditev stanovanj udeleženi- cem NOB	osebna sredstva državlja- nov	drugi viri
Maribor	-	330 237	142 514	5 000	113 753	797	50 137	18 036
Metlika	930	11 244	7 141	-	2 864	940	-	299
Mozirje	1 473	22 631	10 961	1 894	3 150	871	-	5 755
Murska Sobota	21 921	57 270	25 588	-	20 042	190	1 658	9 792
Nova Gorica	51 225	101 452	69 012	13 250	15 481	593	1 525	1 591
Novo mesto	19 889	96 108	40 208	-	35 937	954	1 179	17 830
Ormož	9 547	10 684	6 265	-	3 701	124	559	35
Piran	250	20 486	4 500	-	12 531	1 450	-	2 005
Postojna	12 156	56 156	40 814	-	14 909	-	-	433
Ptuj	1 258	123 341	79 510	-	26 821	3 458	5 273	8 279
Radlje ob Dravi	4 895	14 857	3 658	-	8 432	259	126	2 382
Radovljica	24 672	54 778	21 233	5 481	26 191	670	1 203	-
Ravne na Koroškem	3 461	75 241	50 100	-	21 635	1 100	378	2 028
Ribnica	1 327	13 298	3 896	2 270	5 453	5	445	1 229
Sevnica	2 824	18 067	14 956	-	1 928	395	395	393
Sežana	4 772	33 598	11 809	-	14 894	1 041	729	5 125
Slovenj Gradec	2 220	21 438	9 082	-	10 208	362	685	1 101
Slovenska Bistrica	15 286	43 383	19 101	5 000	15 673	255	1 598	1 756
Slovenske Konjice	1 112	11 836	1 877	1 023	7 250	325	684	677
Šentjur pri Celju	43 572	29 169	3 080	-	9 854	345	-	15 890
Škofja Loka	28 617	49 173	16 514	-	21 308	185	850	10 316
Šmarje pri Jelšah	1 125	21 158	5 649	-	12 334	-	-	3 175
Tolmin	4 254	31 187	6 895	10 289	12 685	776	542	-
Trbovlje	13 608	195 105	128 862	48 690	7 000	496	489	9 568
Trebnje	8 221	19 031	6 181	-	8 314	816	189	3 531
Tržič	925	17 333	3 067	-	11 080	266	419	2 501
Velenje	2 252	48 859	19 515	-	28 678	666	-	-
Vrhniko	1 057	21 108	5 393	2 635	11 248	186	551	1 095
Zagorje ob Savi	1 339	58 733	38 371	3 194	13 498	459	369	2 842
Žalec	6 867	46 098	15 035	-	22 972	593	2 562	4 936

10-5. Porabljena sredstva iz družbenih sredstev za družbeno pomoč ter za graditev in nakup stanovanj v 1978

tisoč din

	Porabljena sredstva skupaj	Od tega za						Neporabljena sredstva konec 1978
		graditev in nakup stanovanj	odplačilo anuitet za stanovanja	kreditiranje		vzdrževanje strokovne službe	druge namene	
				družbene graditve ali nakupa stanovanj	individualne graditve ali nakupa stanovanj			
SR SLOVENIJA	3168 610	1626 975	81 945	717 792	478 794	67 836	195 268	965 054
Ajdovščina	57 450	28 866	382	18 677	5 588	1 340	2 597	6 656
Brežice	26 544	10 670	-	6 233	8 381	657	603	14 136
Celje	257 137	252 441	664	-	1 000	1 839	1 193	6 578
Cerknica	20 944	8 397	1 289	900	5 053	501	4 804	3 546
Črnomelj	19 504	1 438	2 557	8 431	3 545	505	3 028	2 269
Domžale	42 916	4 897	4 270	7 700	9 830	2 227	13 992	44 577
Dravograd	1 086	-	1	-	500	466	119	12 082
Gornja Radgona	22 181	11 755	924	6 011	2 377	516	598	6 689
Grosuplje	16 526	7 816	1 729	3 000	1 050	600	2 331	6 747
Hrastnik	39 859	29 790	3 048	-	2 840	1 802	2 379	14 569
Idrija	25 325	14 512	512	5 904	2 024	665	1 708	6 586
Ilirska Bistrica	6 270	1 706	-	2 501	745	678	640	17 660
Izola	12 755	12 405	-	-	-	350	-	731
Jesenice	57 453	18 769	-	28 026	3 802	815	6 041	20 118
Kamnik	42 387	20 079	393	9 657	9 312	1 399	1 547	5 008
Kočevje	20 649	7 322	537	7 859	2 601	1 297	1 033	38 802
Koper	161 519	145 519	-	12 500	3 500	-	-	562
Kranj	214 522	56 646	-	106 834	15 044	5 399	30 599	42 361
Krško	98 497	53 348	5 787	25 170	8 490	1 511	4 191	2 830
Laško	24 047	16 480	-	5 906	100	917	644	4 218
Lenart	9 408	767	82	6 257	600	652	1 050	12 559
Lendava	26 890	8 314	1 703	13 958	2 530	290	95	-
Litija	27 356	20 713	936	861	3 419	546	881	976
Ljubljana-Bežigrad								
Ljubljana-Center								
Ljubljana-Moste-Polje	486 408	232 700	4 991	-	242 119	4 800	1 798	178 302
Ljubljana-Šiška								
Ljubljana-Vič-Rudnik								
Ljutomer	9 281	2 302	2 474	500	2 397	715	893	3 225
Logatec	6 960	1 985	275	1 141	1 260	300	1 999	3 889

10-5. Porabljena sredstva iz združenih sredstev za družbeno pomoč ter za graditev in nakup stanovanj v 1978 (nadaljevanje)

tisoč din

	Porabljena sredstva skupaj	Od tega za						Neporabljena sredstva konec 1978
		graditev in nakup stanovanj	odplačila anuitet za stanovanja	kreditiranje		vzdrževanje strokovne službe	druge namene	
				družbene graditve ali nakupa stanovanj	individualne graditve ali nakupa stanovanj			
Maribor	330 237	45 537	1 468	247 366	30 000	866	5 000	-
Metlika	9 890	5 671	2 718	-	1 015	270	216	2 284
Mozirje	6 832	2 101	161	3 400	230	655	285	17 272
Murska Sobota	47 751	15 218	643	18 576	9 840	1 333	2 141	31 440
Nova Gorica	99 531	48 973	5 385	31 465	8 121	1 967	3 620	53 146
Novo mesto	58 692	17 568	3 919	3 696	15 375	2 939	15 195	57 305
Ormož	9 592	8 018	332	46	800	327	69	10 639
Piran	7 067	6 826	-	-	-	241	-	13 669
Postojna	49 191	48 186	-	-	185	461	359	19 121
Ptuj	123 341	81 273	4 513	21 388	5 687	4 049	6 431	1 258
Radlje ob Dravi	12 990	8 060	82	3 106	1 117	171	454	6 762
Radovljica	42 822	15 755	411	6 006	2 803	1 189	16 658	36 628
Ravne na Koroškem	70 770	15 917	-	36 903	15 365	2 335	250	7 932
Ribnica	14 300	3 419	1 436	2 950	2 750	921	2 824	325
Sevnica	13 664	7 408	-	3 240	1 893	878	245	7 227
Sežana	23 621	6 237	778	9 572	5 500	792	742	14 749
Slovenj Gradec	23 437	11 429	196	7 460	2 544	1 154	654	221
Slovenska Bistrica	36 779	26 580	1 302	2 200	2 845	1 848	2 004	21 890
Slovenske Konjice	11 051	6 971	-	952	225	691	2 212	1 897
Šentjur pri Celju	46 187	23 795	106	-	7 710	777	13 799	26 554
Škofja Loka	35 279	12 167	-	13 019	5 896	1 135	2 062	42 511
Šmarje pri Jelšah	18 790	17 289	133	-	-	1 368	-	3 493
Tolmin	27 906	18 394	693	3 091	3 630	919	1 179	7 535
Trbovlje	143 935	117 063	11 345	-	-	2 904	12 623	64 778
Trebnje	12 699	-	109	2 046	2 595	375	7 574	14 553
Trzič	13 264	8 529	231	-	2 400	496	1 608	4 994
Velenje	31 001	-	12 320	6 667	7 195	2 538	2 281	20 110
Vrhnika	18 874	12 201	216	2 860	870	1 293	1 434	3 291
Zagorje ob Savi	57 382	36 859	488	13 757	2 016	797	3 465	2 690
Žalec	37 861	28 894	406	-	2 080	1 360	5 121	15 104

10-6. Združevanje sredstev za graditev in nakup poslovnih prostorov v 1978 ¹⁾

tisoč din

	Prenesena, a reporabljena sredstva iz prejšnjih let	Združena sredstva skupaj v 1978	Od tega po virih sredstev		
			organizacije združenega dela in delovne organizacije	bančni dolgoročni krediti	drugi viri
SR SLOVENIJA	1 350	19 644	63	11 635	7 946
Grosuplje	650	-	-	-	-
Hrastnik	59	1 586	-	875	711
Izola	108	298	63	-	235
Koper	-	17 000	-	10 000	7 000
Ljutomer	533	760	-	760	-

1) Neomenjene občine niso združevale sredstev za poslovne prostore.

10-7. Porabljena sredstva iz združenih sredstev in neporabljena, izločena združena sredstva za graditev in nakup poslovnih prostorov v 1978 ¹⁾

tisoč din

	Porabljena sredstva skupaj v 1978	Od tega za		Neporabljena sredstva konec 1978
		graditev in nakup poslovnih prostorov	odplačilo anuitet za poslovne prostore	
SR SLOVENIJA	20 994	20 882	112	-
Grosuplje	650	650	-	-
Hrastnik	1 645	1 645	-	-
Izola	406	406	-	-
Koper	17 000	17 000	-	-
Ljutomer	1 293	1 181	112	-

1) Neomenjene občine niso izkazovale porabe sredstev za poslovne prostore

Odluk ZS AS št. 603, Uradni list SFRJ, št. 18/78

GRADITEV STANOVANJ V REŽIJI INDIVIDUALNEGA
LASTNIŠTVA OD 1. januarja - 30. junija 1979

Skupščina občine _____

Poročilo izpolnite v dveh izvodih, enega pošljite do
17. julija 1979 Zavodu SR Slovenije za statistiko,
Ljubljana, Vožarski pot 12, p.p. 303/V1, drugega pa
obdržite.

5	5								
občina		vr. org.		dejavnost					

MAT. ST. RBG. ORG. IN SKUP.									

2 | 1 | 7 | 9

		Število stanovanj
1	Nedokončana stanovanja po stanju 31. XII. 1978	
2	Začeta stanovanja od 1. I. do 30. VI. 1979	
3	Dokončana stanovanja od 1. I. do 30. VI. 1979 (zajemajo se vsa dokončana stanovanja v tem obdobju ne glede na začetek graditve)	
4	Nedokončana stanovanja po stanju 30. VI. 1979 (vrstica 1 + 2 - 3)	
5	Število izdanih gradbenih dovoljenj individualnim lastnikom za graditev stanovanjskih zgradb od 1. I. do 30. VI. 1979	
6	Strakovna služba v skupščini občine, ki je dala podatke (npr. oddelek za ..., sektor, referat itd.)	

Čitljiv podpis osebe, ki je izpolnila obrazec

Datum _____

Telefon _____ int. _____

(P. Ž.)

Podpis odgovornega vodje _____

NAVODILA ZA IZPOLNJEVANJE

S poročilom GRADB-42 za prvo polletje 1979 zbira Zavod SR Slovenije za statistiko podatke o vseh stanovanjih, namenjenih za stalno prebivanje grajenih v režiji individualnih lastnikov, ne glede na to ali jih gradijo z gradbenim dovoljenjem ali brez njega. Zajemamo samo stanovanja v novih zgradbah kot tudi dograditev novih stanovanj v obstoječih zgradbah, vendar samo, če dograjujejo cela stanovanja.

Ne zajemamo pa dograditve ene ali več sob v obstoječih stanovanjih oziroma dograditve pomožnih prostorov ipd., niti rekonstrukcij, adaptacij oziroma popravil obstoječih stanovanj.

Prav tako je zajemamo stanovanj, ki jih za individualne lastnike v celoti gradijo izvajalci družbenega sektorja, ker zbiramo podatke za ta stanovanja preko izvajalcev.

S polletnim poročilom tudi ne zajemamo vikend hišic oziroma stanovanj za oddih in rekreacijo.

Poročilo GRADB-42 izpolnjujejo ustrezni organi skupščin občin in pri tem uporabljajo vse razpoložljive dokumentacije in evidenco, kot so: registri izdanih gradbenih dovoljenj, evidenca o začetku graditve, registri izdanih uporabnih dovoljenj, evidenca gradbene inšpekcije (o t.i. "črni" gradnji), evidenca davčnih organov itd. Če skupščine občin nimajo podatkov o

graditvi v naseljih, v katerih ni obvezno izdajanje gradbenih in uporabnih dovoljenj, zberejo te podatke od krajevnih skupnosti.

Pri izpolnjevanju polletnega poročila mora poročevalska enota upoštevati naslednja pojasnila:

Stanovanje je vsaka gradbeno povezana celota, namenjena za prebivanje. Ima eno ali več sob z ustreznimi pomožnimi prostori (kuhinja, shrambo, predsoba, stranišče, itd.), ali pa je brez pomožnih prostorov in ima enega ali več posebnih vhodov.

Podatek o številu nedokončanih stanovanj po stanju 31. XII. 1978 (vrstica 1 tabele na obrazcu GRADB-42) so že dobile skupščine občin z letnim poročilom o zgradbah, grajenih v režiji individualnega lastništva v letu 1978 (obrazec GRADB-11a): s seštevanjem števila stanovanj, vpisanih kot odgovor na vprašanje 15 "nedokončana stanovanja, ki ostanejo za dograditev po letu 1978" iz vseh obrazcev GRADB-11a se dobi podatek, ki ga je treba vpisati v vrstico 1 obrazca GRADB-42.

Kot začeta stanovanja od 1. I. - 30. VI. 1979 (vrstica 2) se štejejo stanovanja v zgradbah, ki so jih začeli individualni lastniki graditi v navedenem obdobju. To so zgradbe, za katere so začeli kopati temelje. Zgradba se ne šteje kot "začeta", a s tem niti stanovanja v tej zgradbi, kolikor se je pričela le priprava zemljišč za graditev (preselitev stanovalcev, podiranje obstoječih objektov idr.), vendar še graditev te zgradbe še ni pričela.

Dokončana stanovanja (vrstica 3) so samo tista, pri katerih so zaključena vsa predvidena gradbena dela, napeljave ter zaključna (obratna) dela.

Ne štejejo pa se kot dokončana stanovanja, v katerih je dokončan samo en del, niti kadar je ta del naseljen npr. če je dokončana samo ena soba v dvosobnem stanovanju, oziroma so dokončane sobe, vendar niso dokončani pomožni prostori ali katerikoli prostor, ki je sestavni del stanovanja.

Če je stanovanje v izključno stanovanjski zgradbi, ki ima samo eno stanovanje, se šteje stanovanje kot dokončano samo, če se tudi zgradba šteje kot dokončana. Po navodilih za letno poročilo o zgradbah, grajenih v režiji individualnega lastništva (GRADB-11a), je "dokončana vsaka zgradba, na kateri so dokončana vsa predvidena gradbena, zaključna (obratna) dela ter napeljave, tako da se zgradba lahko uporablja za prebivanje. Izjemoma lahko štejemo kot dokončane tudi take, ki jih že uporabljajo, čeprav fasada še ni dokončana, pod pogojem, da so vsa druga predvidena dela dokončana". To pojasnilo velja tudi za polletno poročilo GRADB-42/79. Pripominjamo, da se štejejo tudi stanovanja, za katere ni opravljen tehnični prevzem, kot dokončana, samo če ustrezajo dani definiciji za dokončana stanovanja.

Podatek o nedokončanih stanovanjih po stanju 31. VI. 1979 (vrstica 4) se dobi po bilančni metodi tako, da se seštejejo podatki iz vrstic 1 + 2, od tega pa se odšteje podatek iz vrstice 3.

Število izdanih gradbenih dovoljenj individualnim lastnikom za graditev stanovanjskih zgradb od 1. I. - 30. VI. 1979 je treba vpisati v vrstico 5. iz registra izdanih gradbenih dovoljenj oziroma ustrezne evidencie.

Strukovno službo v skupščini občine, ki je dala podatke (npr. oddelek za ..., sektor, referat itd), vpišite v vrstico 6.

ZAVOD SR SLOVENIJE ZA STATISTIKO

Odločba ZS AS, št. 603, Uradni list SFRJ, št. 18/78

GRADB-13

1|0|0|6|

PORABA GRADBENEGA IN POGONKEGA MATERIALA v letu 1978

Letno poročilo organizacij združenega dela - ki so dolžne izpolnjevati letno poročilo gradbeništva - za leto 1978

Poročilo izpolnite v 3 izvodih, enega pošljite do 1. aprila 1979 Zavodu SR Slovenije za statistiko, Ljubljana, Vožarski pot 12, p.p. 303/VI, drugega pristojni skupščini občine, tretjega obdržite.

25 28 29 32 33 34 35 40
 0 0 0 1
 občina vr.org. dejavnost

11
 MAT.ŠT.REG.ORG.IN SKUP.

1|9|7|8|

TABELA 1. Vgrajeni porabljeni material in zaloge tega materiala

Vrsta materiala	Merska enota	Cena za mersko enoto v din (brez par)	Porabljeni material		Količinske zaloge materiala ob koncu leta 1978
			količina	vrednost v din (brez par)	
A	B	C	07	08	09
25 28 1 0 0 0	SKUPAJ	xxx	xxx	xxx	xxx
Elementi za zidanje					
			29	38	39 48 49 58
1 0 0 1	Opeka polna	tisoč kosov NF 1)			
1 0 0 2	Opeka votla in luknjičasta	tisoč kosov NF 1)			
1 0 0 3	Opeka in bloki na osnovi cementa (iz betona, žlindre, pepela ipd.)	tisoč kosov NF 1)			
1 0 0 4	Opeka in bloki iz novih materialov (keramzit, siporeks ipd.)	tisoč kosov NF 1)			
1 0 0 5	Kamen za zidanje	m3			
Elementi za stropne in oboke					
1 0 0 6	Na osnovi gline (nosilni in polnilni)	tisoč kosov NF 1)			
1 0 0 7	Iz drugih materialov	tisoč kosov NF 1)			
Prefabricirani elementi in jeklene konstrukcije					
1 0 0 8	Panaji za stene in stropne iz betona	m2			
1 0 0 9	Panaji za stene in stropne iz drugega materiala	m2			
1 0 1 0	Lahke gradbene plošče	m2			
1 0 1 1	Drugi prefabricirani elementi (preklade, herost nosila, stopnice, podest, betonski pragji ipd.)	t			
1 0 1 2	Jeklene konstrukcije	t			
1 0 1 3	Lesene konstrukcije (dokončane strešne konstrukcije in druga)				

1) Normalni format (NF) ima dimenzije 25 x 12 x 6,5 cm. Blok ali opeka nestandardnega formata preračunamo na standardni format na osnovi prostornine. Če blok po svoji prostornini nadomešča tri opeke normalnega formata, število takih blokov pomnožimo s tri.

TABELA 1 - nadaljevanje

		Vrsta materiala	Merska enota	Cena za mersko enoto v din (brez par)	Parobljeni material		Količinske zaloge materiala ob koncu leta 1978
					količina	vrednost v din (brez par)	
		A	B	C	07	08	09
Vezivni material							
25	28				29	38	39
						48	49
							58
1	0	1	4	Cement portland	t		
1	0	1	5	Druge vrste cementa	t		
1	0	1	6	Negašeno apno	t		
1	0	1	7	Hidratizirano apno	t		
Agregati in profilni material							
1	0	1	8	Gramoz	m ³		
1	0	1	9	Pesek	m ³		
1	0	2	0	Lomljeni kamen in marmor vseh vrst	m ³		
1	0	2	1	Tolčen kamen in marmor vseh vrst	m ³		
1	0	2	2	Mleti kamen in marmor vseh vrst	m ³		
1	0	2	3	Kamnite kocke	tisoč kosov		
1	0	2	4	Drugi profilni material iz kamna (robniki, obcestni kamni in dr.) ¹⁾	m ³		
Material za armiranje in spajanje (utrjevanje)							
1	0	2	5	Betonsko jeklo ²⁾	t		
1	0	2	6	Črna in pocinkana žica	t		
1	0	2	7	Žebliji	t		
1	0	2	8	Drugi težki, srednji in lahki profili železa	t		
Gradbeni les							
1	0	2	9	Les iglavcev (žagan, tesan, okrogel)	m ³		
1	0	3	0	Les listavcev (žagan, tesan, okrogel)	m ³		
1	0	3	1	Pragi vseh vrst	m ³		
1	0	3	2	Jamski les	m ³		
Material za izolacijo in premaze							
1	0	3	3	Bitumen, bitumske in katranske mase in emulzije	t		
1	0	3	4	Strešna lepenka	rola		
1	0	3	5	Drug izolacijski material (bitumenska juta, steklena in mineralna volna, stirpor ter papir in drugo)	t		
1	0	3	6	Svinčeni minij, barve (oljnate in suhe), laki, emajli in firneži	kg		

1) Kamen za zidanje se prikaže v vrsti 5 na prvi strani vprašalnika

2) Vključite tudi pletivo in mreže iz jekla

TABELA 1 - nadaljevanje

				Vrsta materiala	Merska enota	Cena za mersko enoto v din (brez par)	Porabljen material			Količinske zaloge materiala ob koncu leta 1978		
							količina	vrednost v din (brez par)				
				A	B	C	07	08	09			
Strešna kritina							29	38	39	48	49	58
1	0	3	7	Strešniki opečni (zarezniki, bobrovci, žlebenjaki-slemenjaki)	tisoč kosov							
1	0	3	8	Valoviti in ravni salonit vseh dimenzij	m ²							
1	0	3	9	Drug material za strehe (betonska opeka, plošče iz plastičnih mas, skril in drugo)	m ²							
Material za pade in oblaganje zidov												
1	0	4	0	Parket bukov in hrastov	m ²							
1	0	4	1	Lamelirani parket	m ²							
1	0	4	2	Umetne mase za pade (vinil - azbestne plošče, juta - filc itd.)	t							
1	0	4	3	Keramične ploščice za stene in tla	m ²							
1	0	4	4	Lesonitne in druge ploščice na bazi lesa	m ²							
1	0	4	5	Ploščice iz umetnega in naravnega kamna in marmorja	m ²							
1	0	4	6	Kamnite in marmorne plošče za oblaganje	m ²							
1	0	4	7	Plošče iz plastičnih mas za stene	m ²							
1	0	4	8	Zidne tapete vseh vrst	m ²							
Material za napeljavo vode, kanalizacije, ogrevanja, ventilacije in sanitarnih naprav												
1	0	4	9	Brezšivne cevi	kg							
1	0	5	0	Šivne cevi	kg							
1	0	5	1	Litoželezne cevi in fazonski deli	kg							
1	0	5	2	Fitingi in robniki	t							
1	0	5	3	Svinčene cevi	t							
1	0	5	4	Betonske cevi vseh vrst	t							
1	0	5	5	Azbestno cementne cevi	t							
1	0	5	6	Kanalizacijske cevi iz keramike	t							
1	0	5	7	Sanitarna keramika	t							
1	0	5	8	Sanitarna oprema iz litega železa in pločevine	t							
1	0	5	9	Sanitarna oprema iz plastičnih mas	t							
1	0	6	0	Kotli za ogrevanje	kos							
1	0	6	1	Radiatorji vseh vrst	m ²							
1	0	6	2	Pečnice za peči in kamine	t							

TABELA 1 - nadaljevanje

Vrsta materiala	Merska enota	Cena za mersko enoto v din (brez par)	Porabljeni material		Količinske zaloge materiala ob koncu leta 1978
			količina	vrednost v din (brez par)	
A	B	C	07	08	09
Material za napeljavo jakega in šibkega toka					
25	28		29	38 39	48 49 58
1 0 6 3	Bakrene vrvi in žice	kg			
1 0 6 4	Aluminijaste in jeklene - aluminijaste vrvi	kg			
1 0 6 5	Aluminijasta žica	kg			
1 0 6 6	Izolirani prevodniki (razen kablov)	$\frac{\text{tisoč}}{\text{m}}$			
1 0 6 7	Kabli vseh vrst	t			
1 0 6 8	Instalacijske cevi (izolacijske in zaščitne)	$\frac{\text{tisoč}}{\text{m}}$			
1 0 6 9	Elektroporcelan	t			
1 0 7 0	Drug instalacijski material	kg			
Drug material in elementi za vgrajevanje					
1 0 7 1	Železniške tračnice in pribor	t			
1 0 7 2	Črna pločevina	kg			
1 0 7 3	Pocinkana in cinkova pločevina	kg			
1 0 7 4	Ravno steklo vseh vrst	$\frac{\text{tisoč}}{\text{m}^2}$			
1 0 7 5	Vrata in okna - lesena vseh vrst	kos			
1 0 7 6	Vrata in okna iz ostalih materialov (profilno železo, pločevina in drugo)	kos			
1 0 7 7	Vgrajene omare, lesene rolete in drugi izdelki mizarstva	N din	xxx		
1 0 7 8	Drug material za vgrajevanje	N din	xxx		
1 0 7 9	Drug neomenjen material (za remont in vzdrževanje strojev in vozne-ga parka, pisarniški material itd.)	N din	xxx		

TABELA 2. Porabljeni material za pogon, razsvetljavo in kurjavo

Vrsta materiala	Merska enota	Cena za mersko enoto v din (brez par)	Porabljeni material		Količinske zaloge materiala ob koncu leta 1978
			količina	vrednost v din (brez par)	
A	B	C	07	08	09
25	28		29	38	
2 0 0 0	SKUPAJ	xxx	xxx	xxx	xxx
			29	38 39	48 49 58
2 0 0 1	Elektroenergija	kWh			
2 0 0 2	Premog	t			
2 0 0 3	Plinsko olje (nafta)	t			
2 0 0 4	Bencin	t			

Čitljiv podpis osebe, ki je izpolnila obrazec

M. P.

Štev. telefona _____ int. _____

Datum _____

Vrsta strojev		Število strojev	Število uporabnih strojev	Dejanska zmogljivost vseh strojev		Moč strojev v KM
				enota mere	količina	
A		07	08	B	09	10
25	27	STROJI ZA PRIPRAVO TER VGRAJEVANJE BETONA IN MALTE		43	44	5152
		28	35 36			59
1	1	8	Mešalci za malto		m ³ na uro	
1	1	9	do 250 l		m ³ na uro	
1	2	0	Mešalci za beton		m ³ na uro	
			nad 250 - 500 l		m ³ na uro	
1	2	1	nad 500		m ³ na uro	
1	2	2	Stroji za ometavanje (brizgalci)		m ³ na uro	
1	2	3	Finišerji za beton			
1	2	4	Površinski vibratorji			
1	2	5	Opažni vibratorji			
1	2	6	Pervibratorji			
1	2	7	Črpalka za beton		m ³ na uro	
1	2	8	Betonarne za izdelavo betona	do 15 m ³	m ³ na uro	
1	2	9		nad 15 do 30 m ³	m ³ na uro	
1	3	0		nad 30 m ³	m ³ na uro	
STROJI ZA PRIPRAVO IN VGRAJEVANJE ASFALTA						
1	3	1	Kotli za kuhanje asfalta		m ³	
1	3	2	Mešalci za asfalt		m ³ na uro	
1	3	3	Finišerji za asfalt		ton na uro	
1	3	4	Asfaltna baze	do 60 ton	ton na uro	
1	3	5		nad 60 do 120 ton	ton na uro	
1	3	6		nad 120 ton	ton na uro	
1	3	7	Brizgalci za asfaltna emulzije (motorni)		m ³ na uro	
STROJI ZA TRANSPORT						
1	3	8	Stolpna dvigala	do 30 tm		
1	3	9		nad 30 do 60 tm		
1	4	0		nad 60 do 100 tm		
1	4	1		nad 100 tm		
1	4	2	Gradbena lift dvigala		ton nosilnosti	
1	4	3	Mostna in portalna dvigala		ton nosilnosti	
1	4	4	Druga gradbena dvigala		ton nosilnosti	
1	4	5	Avtodvigala in mobilna dvigala	do 15 ton		
1	4	6		nad 15 do 30 ton		
1	4	7		nad 30 ton		

Vrsta strojev			Število strojev	Število uporabljenih strojev	Dajanska zmogljivost vseh strojev		Moč strojev v KM			
					enota mere	količina				
A			07	08	B	09	10			
25	27		28	35	36	43	44	51	52	59
1	4	8	Viličarji	do 2 toni						
1	4	9		nad 2 toni						
1	5	0	Transporterji na gumijastih trakovih			ton na uro				
1	5	1	Elevatorji s korci			ton na uro				
1	5	2	Mehanični nakladalci na gumijastih kolesih			m ³ na uro				
1	5	3	Mehanični nakladalci goseničarji			m ³ na uro				
STROJI ZA ŽELEZOKRIVSKA DELA										
1	5	4	Stroji za rezanje in krivljenje betonskega železa (razen ročnih)							
1	5	5	Stroji za ravnanje in rezanje betonskega železa (razen ročnih)							
1	5	6	Stroji za rezanje in krivljenje mrežastih amatur							
1	5	7	Stroji za izdelavo mrežastih amatur							
1	5	8	Stroji za jeklo varjenje							
1	5	9	Stroji za točkovno varjenje							
PLOVNA MEHANIZACIJA										
1	6	0	Plovni bagri			m ³ na uro				
1	6	1	Plovna dvigala			ton nosilnosti				
DRUGI GRADBENI STROJI										
1	6	2	Črpalke za vodo (razen ročnih)			litrov na min.				
1	6	3	Stroji za globinska vrtanja (razen ročnih)			m na uro				
1	6	4	Samohadni vrtalci (garniture za vrtanje)			m na uro				
ENERGETSKI IN POGONSKI STROJI IN MOTORJI										
1	6	5	Kompresorji			m ³ stisnjene zraka na min.				
1	6	6	Generatorji (elektroagregati)			KVA				
1	6	7	Parni kotli za zaparjevanje in ogrevanje			ton pare na uro				
1	6	8	Diesel motorji							
1	6	9	Bencinski motorji							
1	7	0	Elektramotorji							
VOZNI PARK										
1	7	1	Dumperji			ton nosilnosti				
1	7	2	Tovornjaki - kiperji do 7 ton			ton nosilnosti				
1	7	3	Tovornjaki - kiperji nad 7 ton			ton nosilnosti				
1	7	4	Tovornjaki - mešalci za beton(mikserji)			ton				
1	7	5	Drugi tovornjaki			ton nosilnosti				
1	7	6	Avtocisteme			ton nosilnosti				
1	7	7	Traktorji na gumijastih kolesih							
1	7	8	Specialna vozila za prevoz rinfuznega cementa			ton				
1	7	9	Tovorne prikolice (kamionske in traktorske)							

TABELA 2. IZKORIŠČANJE STROJNIH ZMOGLJIVOSTI V LETU 1977
(zajeti je potrebno le stroje, ki so na območju SFRJ)

Vrsta strojev			Število strojev												
			skupno			od tega nabavljenih									
						do l. 1971		od 1971 do 1974			od 1975 do 1977				
25	27	A	28	07	35	36	08	43	44	09	51	52	10	59	
2	0	0	SKUPAJ												
2	0	1	Bagri (razen plovnih)												
2	0	2	Plovni bagri												
2	0	3	Buldožerji in anglodozerji												
2	0	4	Grederji												
2	0	5	Skreperji												
2	0	6	Valjarji												
2	0	7	Drobilci												
2	0	8	Kompletne separacije												
2	0	9	Mešalci za malto												
2	1	0	Mešalci za beton												
2	1	1	Betonarne - kompletne												
2	1	2	Dvigala (razen plovnih)												
2	1	3	Plovna dvigala												
2	1	4	Transporterji												
2	1	5	Kompresorji												

TABELA 3. IZKORIŠČANJE STROJNIH ZMOGLJIVOSTI V LETU 1977 (nadaljevanje tabele 2).
(Zajeti je potrebno le stroje, ki so na območju SFRJ)

Vrsta strojev			Možni letni fond strojnih ur	Opravljene efektivne strojne ure v letu	Osnovna vrednost strojev - v tisoč din	Sedanja vrednost strojev - v tisoč din												
							25	27	A	28	07	35	36	08	43	44	09	51
3	0	0	SKUPAJ															
3	0	1	Bagri (razen plovnih)															
3	0	2	Plovni bagri															
3	0	3	Buldožerji in anglodozerji															
3	0	4	Grederji															
3	0	5	Skreperji															
3	0	6	Valjarji															
3	0	7	Drobilci															
3	0	8	Kompletne separacije															
3	0	9	Mešalci za malto															
3	1	0	Mešalci za beton															
3	1	1	Betonarne - kompletne															
3	1	2	Dvigala (razen plovnih)															
3	1	3	Plovna dvigala															
3	1	4	Transporterji															
3	1	5	Kompresorji															

Obrazec je potrebno izpolniti v skladu z Navodili za izpolnjevanje obrazca

Podpis osebe, ki je izpolnila obrazec

Tel.štev. int. (M.Ž.)

Podpis direktorja delovne organizacije

Odločba ZS AS št. 429 Uradni list SFRJ št. 2/77

DEJAVNOST V TUJINI

Četrletno poročilo organizacij združenega dela

za _____ četrtletje 1978

Poročilo izpolnite v 3 izvodih; enega pošljite Zavodu SR Slovenije za statistiko, Ljubljana, Vožarski pot 12, drugega pristojni skupščini občine, tretjega obdržite. Roki so: 15. maj, 15. avgust, 15. november 1978 in 15. februar 1979.

Vse podatke o vrednosti izkažite v tisoč din (1 USA dolar = 18,25 din)

□□□□	□□	□□□□□□
občina	vr.org.	dejavnost

□□□□□□□□	□□□□
MAT. ŠT. RBG. ORG. IN SKUP.	

4 | 177

tisoč din

Tabela 1. Vrednost del na gradbenih objektih v tujini

Država	Vrednost pogodbenih del za dokončanje v letu 1978	Vrednost opravljenih del od začetka leta do konca četrtletja poročanja			
		skupaj	po vrstah gradbenih objektov		
			visoka gradnja	nizka gradnja	hidrogradnja
	1	2	3	4	5
SKUPAJ					

Tabela 2. Vrednost materiala in opreme ter število delavcev na gradbenih objektih v tujini

Država	Porabljen material za vgrajevanje, proizveden v SFRJ	Vgrajena oprema, proizvedena v SFRJ	Poprečno število delavcev v četrtletju ¹⁾	
	vrednost od začetka leta do konca četrtletja poročanja tisoč din		skupaj	od tega iz SFRJ
	1	2	3	4
SKUPAJ				

1) Poprečno število delavcev (brez inženirsko-tehničnega osebja).

Tabela 3. Projektivne storitve za tujino

Država	Vrednost pogodbenih projektivnih storitev za dokončanje v letu 1978 tisoč din	M. št. projektivnih storitev od začetka leta do konca četrtletja poročanja - tisoč din			Poprečno število delavcev pri projektiranju v četrtletju ¹⁾
		skupaj	od tega		
			pri izdelavi investicij, tehn. dokum.	za nadzor	
	1	2	3	4	5
SKUPAJ					

1) Poprečje se računa kot v tabeli 2.

4. Pojasnite k navedenim podatkom (navedite objekte, na katerih opravljate gradbena dela in eventualno vzroke zastoja).

5. Če opravljate dela v kooperaciji, navedite ime in naslov kooperanta iz države:

Čitljiv podpis osebe, ki je izpolnila obrazec

M. Ž.

Tel. št. _____ interna _____

Vodja organizacije
zdrženega dela

Tabela IV. PRIHODKI OD STANOVANJSKEGA SKLADA IN POSLOVNIH PROSTOROV V LETU 1978 tisoč din

1	Skupni prihodki (2 - 7)		
2	Viri prihodkov	stanarina	
3		od samskih ležišč	
4		od lastnikov etažnih stanovanj	
5		subvencije	
6		najemnina poslovnih prostorov	
7		drugi prihodki	

Tabela V. OBRAČUNANA AMORTIZACIJA V LETU 1978 tisoč din

1	Stanovanjskega sklada	
2	Poslovnega prostora	

Tabela VI. PORABLJENA SREDSTVA V LETU 1978 IZ PRIHODKA SKLADA STANOVANJSKIH ZGRADB IN POSLOVNIH PROSTOROV tisoč din

1	Skupno porabljena sredstva (2-12)		
2	Vzdrževanje zgradb in stanovanj	investicijsko	
3		tekoče	
4	Vzdrževanje poslovnih prostorov	investicijsko	
5		tekoče	
6	Zakonske in pogodbene obveznosti		
7	Izplačilo anuitet iz amortizacije	za stanovanja	
8		za poslovne prostore	
9	Stroški za storitve samskim hotelom		
10	Skupni stroški za vzdrževanje strokovne službe		
11	Od tega: Stroški pobiranja, obdelave in knjigovodske evidence stanarine		
12	Druga porabljena sredstva		

TABELA IV.

Tabela IV, se izpolni brez prenesenega dela prihodkov iz preteklega leta.

Vprašanje 2. Tu se prikaže plačana stanarina imetnikov stanovanjske pravice - zmanjšana za morebitne izplačane subvencije.

Vprašanje 4. Znesek, ki ga plačujejo lastniki etažnih stanovanj (če v njih stanujejo) za vzdrževanje zgradbe.

Vprašanje 5. Tu se prikaže del sredstev družbene pomoči, združenih za subvencioniranje, tj. delno nadomestitev stanarin. (Seštevek podatkov pod 2 in 5 je celotna plačana stanarina).

Vprašanje 7. Npr. nadomestilo, ki ga prejema samoupravna stanovanjska skupnost za vzdrževanje skupnih prostorov v zgradbah, ki imajo poslovne prostore, dohodek od naknadno ali napačno obračunane stanarine, dohodek od obresti, ipd.

TABELA V.

V tabeli V. se prikaže znesek obračunane amortizacije, ki se formira na osnovi ugotovljene - revalorizirane vrednosti stanovanjskega sklada in stopnji amortizacije, določene na osnovi republiškega zakona (Uradni list SRS, št. 22/78).

TABELA VI.

Vprašanje 2 in 4. Vključiti tudi sredstva za revitalizacijo stanovanj.

Vprašanje 6. Npr. zavarovanje, prispevek za zaklonišča, vračilo dela stanarine lastnikom, ki ne stanujejo v svojih stanovanjih, nabava sredstev civilne zaščite, članarina itd.

Vprašanje 9. Nadomestila samskim hotelom za elektriko, vodo in druge komunalne dejavnosti, za vzdrževanje skupnih prostorov idr.

Vprašanje 10. Vpišite vse stroške strokovne službe: bruto osebne dohodke sredstva skupne porabe (regresi, šolanje kadrov itd.), materialni stroški dela (elektrika, voda, ogrevanje, pisarniški material, dnevniče, časopisi, seminarji itd.), sredstva za nabavo novih osnovnih sredstev, stroški pobiranja, obdelave in knjigovodske evidence stanarine in vsi drugi stroški, vezani na delo strokovne službe.

Vprašanje 11. Če teh podatkov (kot del skupnih stroškov pod 10) ni mogoče prikazati ločeno, izpolnite samo vprašanje 10, pri vprašanju 11 pa pustite prazno.

Tabela VII. PRENESENA ZDRUŽENA SREDSTVA IZ PREJŠNJIH LET IN ZDRUŽENA SREDSTVA V LETU 1978 ZA DRUŽBENO POMOČ TER ZA GRADITEV IN NAKUP STANOVANJ IN POSLOVNIH PROSTOROV

tisoč din

		Za graditev in nakup	
		stanovanj	poslovnih prostorov
1	Prenesena, a neporabljena sredstva iz prejšnjih let		
2	Združena sredstva v letu 1978 skupaj (3-8)		
3	od tega po virih	organizacije združenega dela in skupnosti	
4		bančni dolgoročni krediti	
5		sredstva družbene pomoči	xxx
6		sredstva za graditev stanovanj udeležencem NOV	xxx
7		osebna sredstva državljanov	
8		drugi	

Tabela VIII. PORABLJENA SREDSTVA V LETU 1978 IZ ZDRUŽENIH SREDSTEV IN NEPORABLJENA SREDSTVA KONEC LETA 1978

tisoč din

1	Porabljena sredstva v letu 1978 skupaj (2 - 9)		
2	od tega porabljeno za	graditev in nakup	stanovanj
3			poslovnih prostorov
4		odplačilo anuitet	za stanovanja
5			za poslovne prostore
6		kreditiranje družbene graditve ali nakupa stanovanj	
7		kreditiranje individualne graditve ali nakupa stanovanj	
8		vzdrževanje strokovne službe	
9		druge namene	
10		Neporabljena - izločena združena sredstva konec leta 1978	

POZOR: Podatek, prikazan pri vprašanju 10 v tabeli VIII, mora biti enak seštevku podatkov pri vprašanjih 1 in 2 v tabeli VII, zmanjšanem za podatek pri vprašanju 1 v tabeli VIII.

Čitljiv podpis osebe, ki je izpolnila obrazec:

P. Ž.

Podpis vodje strokovne službe:

Tel. št. _____ int. _____

Datum _____

TABELA VII.

Prikažejo se vsa združena sredstva za družbeno pomoč in za graditev in nakup (13. člen republiškega zakona, Uradni list SRS, številka 5/72) ter najeti dolgoročni krediti pri bankah za graditev in nakup stanovanj in poslovnih prostorov - po posameznih vprašanjih in sicer s prenesenim delom sredstev iz preteklih let.

Vprašanje 2. Prispevek za graditev stanovanj, obvezni in neobvezni del sklada skupne porabe in vsa druga sredstva, ki jih delovne organizacije in skupnosti združujejo za graditev in nakup stanovanj in poslovnih prostorov.

Vprašanje 5. Prikaže se del sredstev družbene pomoči, združenih za graditev in nakup.

Vprašanje 6. Prikazujejo se, med drugim, tudi sredstva individualnih delodajalcev in oseb s svobodnim poklicem, ki se združujejo za družbeno pomoč.

TABELA VIII.


Vsa poraba združenih sredstev, prikazanih v tabeli VII. (za družbeno pomoč in za graditev stanovanj) se prikaže v tabeli VIII, prav tako tudi neporabljena sredstva.

Vprašanje 7. Poleg kreditov delavcem in drugim občanom za graditev in nakup stanovanj, se prikažejo tudi krediti posameznikom za izboljšanje stanovanjskih pogojev v obstoječih stanovanjih.

Vprašanje 8. Velja pojasniti v tabeli VI, vprašanje 10, s tem, da se tukaj prikažejo stroški strokovne službe, ki upravlja z združenimi sredstvi za graditev, organizirana graditev, itd.

Vprašanje 9. Prikažejo se vsi drugi stroški, ki niso prikazani v odgovorih na vprašanja od 1-8, a izhajajo iz združenih sredstev za graditev in nakup stanovanj in poslovnih prostorov (premiranje namenskega varčevanja, financiranje gradnje dijaških in študentskih domov, revitalizacija stanovanj in subvencije stanarin).

Vprašanje 10. Prikažejo se vsa neporabljena - izločena združena sredstva konec leta 1978, ne glede ali so bila ta sredstva združena v letu 1978 ali v prejšnjih letih.



Odločba ZS AS št. 603, Uradni list SFRJ, št. 18/78

PODRTE ZGRADBE IN STANOVANJA

Letno poročilo skupščin občin za leto 1978

Za vsako podrtó zgradbo izpolnite poročilo v dveh izvodih: enega pošljite do 31. januarja 1979 Zavodu SR Slovenije za statistiko, Ljubljana, Vožarski pot 12, p.p. 303/VI, drugega obdržite.

5	5								
občina		vr.org.			dejavnost				

MAT.ŠT.REG.ORG.IN SKUP.

--	--	--	--	--	--	--	--	--	--

1|9|7|8

I. PODATKI O ZGRADBI

1. LOKACIJA ZGRADBE

Občina _____

_____ 5|5| |

Kraj (naselje) _____ | | |

Ulica in hišna št. _____

2. LETO IZDELAVE _____ | |

3. VIŠINA ZGRADBE V NADSTROPJIH

Pritlična	0
1-nadstropna	1
2-nadstropna	2
3-nadstropna	3
4-nadstropna	4
5 in večnadstropna	5

4. MATERIAL ZUNANJIH STEN

Pretežno trd material	1
Pretežno slabši material	2

5. PRETEŽEN NAMEN ZGRADBE

Izključno stanovanjska	1
Pretežno stanovanjska	2
Pretežno nestanovanjska	3

6. VZROK PODIRANJA

Gradnja novih objektov (zgradb, prometnih objektov, parkov ipd.)	1
Protizakonita (črna) gradnja	2
Dotrajanost in drugi vzroki	3

(Pri vprašanih od 3-6 obkrožite številko pri enem od odgovorov)

Dne _____

Kraj _____ P.Ž.

II. PODATKI O STANOVANJIH V ZGRADBI

7. ŠTEVILO, POVRŠINA IN VRSTA STANOVANJ

	Število	Površina v m2
Skupaj		
Posebne sobe		
Garsonjere		
1-sobna		
2-sobna		
3-sobna		
4 in več sobna		

8. ŠTEVILO STANOVANJ, ki so imela kopalnico in stranišče | | |

samo stranišče | | |

9. ŠTEVILO STANOVANJ, ki so imela kuhinjo | | |

10. ŠTEVILO STANOVANJ, ki so imela napeljave:

elektriko in vodovod	
samo elektriko	

11. ŠTEVILO STANOVANJ po lastnini:

Družbena	
Individualna	

12. ŠTEVILO OSEB, ki so stanovale v vseh stanovanjih v zgradbi | | | |

Podpis osebe, ki je izpolnila obrazec _____

Telefon _____, int. _____

Odločba ZS AS št. 603, Uradni list SFRJ, št. 18/78

GRADITEV ZGRADB V REŽIJI INDIVIDUALNEGA LASTNIŠTVA

Letno poročilo skupščin občin za leto 1978

Poročilo izpolnite v dveh izvodih; enega pošljite do 1. decembra 1978 Zavodu SR Slovenije za statistiko, Ljubljana, Vožarski pot 12, p.p. 303/Vl, drugega obdržite.

4 | 5 | 9

Priimek in ime lastnika zgradbe _____

Poklic lastnika zgradbe _____
(čim bolj podrobno opisati delo, ki ga opravlja)

1. LOKACIJA ZGRADBE

Občina _____
 _____ 5 | | | | 13
 Kraj _____ | | | | 16
 Ulica in hišna št. _____

2. ALI JE ZGRADBA DOKONČANA V LETU 1978

Da 1
 Ne 0 17

3. LETO ZAČETKA GRADITVE _____ | 18

(Odgovor vpišite nad črto, v okence pa zadnjo številko leta)

4. ZNAČAJ GRADITVE

Nova graditev 1
 Povečava 2 19

5. GRADBENA VELIKOST

dolž. _____ šir. _____ viš. _____
 Etažna površina v m² | | | | 22
 Prostornina zgradbe v m³ | | | | | 26

6. VREDNOST OPRAVLJENIH DEL NA ZGRADBI

V LETU 1978 V TISOČ DIN | | | | | 30

7. VREDNOST VSEH DEL OD ZAČETKA DO KONCA GRADITVE V TISOČ DIN

(Odgovorite samo za dokončane zgradbe) | | | | | 34

8. MATERIAL, IZ KATEREGA SO V GLAVNEM ZGRAJENI NOSILNI ZIDOVI

beton in betonski bloki 1
 opeka in kamen 2
 sodabni materiali (durisol, keramzit, siporeks in drugi) 3
 les 4
 režgana opeka in nabita zemlja 5
 drugo 6 35

9. VIŠINA ZGRADBE V NADSTROPJIH

pritlična 0
 1 - nadstropna 1
 2 - nadstropna 2
 3 in več nadstropna 3 36

10. NAPELJAVE

elektrika, vodovod in centralno ogrevanje 1
 elektrika in vodovod 2
 samo elektrika 3
 nima napeljav 4 37

11. NAMEN ZGRADBE

izključno za stanovanje 1
 za stanovanje in gostinstvo 2
 za stanovanje in obrt 3
 za stanovanje in kmetijstvo 4
 izključno za gostinstvo 5
 izključno za obrt 6
 izključno za kmetijstvo 7
 vikend hišica 8
 garaža (kot poseben objekt) 9 38

Število Površina m²

12. PREDVIDENA STANOVANJA V ZGRADBI PO NAČRTU 42

13. DOKONČANA STANOVANJA PRED LETOM 1978
Število _____
m² _____

14. DOKONČANA STANOVANJA V LETU 1978

od tega:

Posebne sobe 46

Garsonjere 50

1 - sobna 54

2 - sobna 58

3 - sobna 62

4 in več sobna 66

15. NEDOKONČANA STANOVANJA-OSTANEJO ZA DOGRADITEV PO LETU 1978 70

16. ŠTEVILO DOKONČANIH STANOVANJ V LETU 1978

ki imajo kopalnico 71

stranišče 72

17. UPORABNA POVRŠINA POSLOVNIH

PROSTOROV (obrtne delavnice, prodajalne, gostilne in dr.)

75

Ime in priimek osebe, ki je izpolnila obrazec

Tel. _____ int. _____

MESEČNO POROČILO

gradbeništva

za mesec _____ 1978.

Poročilo izpolnite v treh izvodih, enega pošljite na Zavod SR Slovenije za statistiko, Ljubljana, Vožarski pot 12, p. p. 303/VI, drugega pristojni skupščini občine, tretjega obdržite. Poročilo pošljite do 20. v mesecu.

25 28 29 32 34 35 40

0 0 0 1

občina vr.org. dejavnost

11 _____ 20

MAT. ST. REG. ORG. IN SKUP.

_____ 24

T-1. VREDNOST OPRAVLJENIH IN POGODBENIH DEL, ŠTEVILO DELAVCEV IN OPRAVLJENE EFektivNE URE
 NE EFektivNE URE
 podatki za pretekli mesec

Območje SR, SAP, na katerem se opravljajo dela	Vrednost opravljenih del od začetka leta do konca meseca poročanja (tisoč din)		Vrednost pogodbenih del -kumulativno- (tisoč din)		Število delavcev pri graditvah v mesecu poročanja (brez inženirsko-tehničnega osebja)	Opravljene efektivne ure delavcev pri graditvah v mesecu poročanja (brez inženirsko-tehničnega osebja)			
	07	36	skupaj	od tega za dokončanje v letu 1978					
							08	09	10
	29	36	37	44/45	52	53	60	61	69
1 0 0 0 SKUPAJ									
0 1 Bosna in Hercegovina									
0 2 Črna gora									
0 3 Hrvaška									
0 4 Makedonija									
0 5 Slovenija									
0 6 Srbija									
0 7 Ožja Srbija									
0 8 Vojvodina									
0 9 Kosovo									

Podpis vodje organizacije

Čitljiv podpis izpolnjevalca poročila

Datum, _____

Tel. _____ int. _____

OBRNITE!
 Preberite navodilo!

Opombe:

NAVODILA

Organizacija, ki je dolžna izpolniti to poročilo, mora navesti samo podatke za objekte (za dela), ki jih izvaja po direktni (neposredni) pogodbi z investitorjem. V primeru, ko organizacija - poročevalska enota opravlja tudi dela po dogovoru z drugim izvajalcem, podatkov o teh delih ne daje poročevalska enota, temveč organizacija, ki je sklenila pogodbo z investitorjem.

V obrazcu GRADB-21 a za leto 1978 so glede na leto 1977 razvidne nekatere spremembe: v glavi obrazca je obvezno treba vpisati mesec poročanja ter matično številko, šifro občine, vrsto organizacije in dejavnosti. V obvestilu Republiškega zavoda za statistiko o razvrstitvi organizacij po dejavnostih, je bila vsaka organizacija in skupnost obveščena tudi o matični številki registra organizacij in skupnosti. Sedem ali desetmestno matično številko obvezno vpišite v ustrezna okenca (MAT. ŠT. REG. ORG. IN SKUP.).

Tabela - 1.

Podatek o vrednosti opravljenih del vključuje vrednost grobih gradbenih in instalacijskih del ter vrednost zaključnih (obrtiških) del; vrednost izkožite kumulativno, tj. od začetka leta do konca mesca poročanja - tisoč din. Podatek prikažite na osnovi začasnih mesečnih situacij za vse objekte, na katerih ste opravljali dela od začetka leta do konca mesca poročanja. Če za objekte ni razpoložljive obračunske situacije, oceni situacije gradbišče ali pristojna služba na osnovi ustrezne dokumentacije. Vrednost del obvezno vključuje tudi vrednost materiala in gotovih konstrukcij, ki jih je nabavil in plačal investitor, ki pa ni bila zajeta v obračunski situaciji.

Skupna vrednost pogodbenih del vključuje za januar:

- vrednost pogodbenih del, ki niso bila realizirana v letu 1977,
- vrednost pogodbenih del, ki so predvidena za realizacijo v letu 1978 in v naslednjih letih.

Ta vrednost je kumulativna, ker se povečuje od mesca do mesca za vrednost na novo sklenjenih pogodb.

Podatek o vrednosti pogodbenih del za dokončanje v letu poročanja zajema del skupne vrednosti pogodbenih del tj. del pogodb predvidenih za dokončanje v celotnem letu poročanja.

Podatek o število delavcev pri graditvah vpišite po stanju zadnjega dne v mescu poročanja; učencev v gospodarstvu ter inženirsko - tehničnega osebja ne upoštevajte.

Kot podatek o opravljenih efektivnih urah pri graditvah izkažite delovne ure delavcev (brez inženirsko-tehničnega osebja in učencev v gospodarstvu) opravljene v mesecu poročanja v rednem in izven rednega delovnega časa ne glede na to, če so delavci plačani po uri, normi ali akordu.

ZAVOD SR SLOVENIJE ZA STATISTIKO

Odločba ZS AS, št. 429, Uradni list SFRJ, št. 2/77

GRADB - 21b

1 | 0 | 0 | 1 | 4

GRADBENA DEJAVNOST IN GRADITEV STANOVANJ

ČETRTLETNO POROČILO IZVAJALCEV DRUŽBENEGA SEKTORJA PO OBČINAH

OD 1. 1. DO _____ 1978

Poročilo izpolnite v treh izvodih; enega pošljite na Zavod SR Slovenije za statistiko, Ljubljana, Vožarski pot 12, p.p. 303/VI, drugega pristojni skupščini občine, tretjega obdržite. Poročilo pošljite za preteklo četrtletje do 20. IV., 20. VII., 20. X. 1978 in do 20. I. 1979.

25 28 29 32 34 35 40
 0 | 0 | 0 | 1 | | | | | | | | | |
 Občina Vr.org. Dejavnost

_____ | _____ | 20
 MAT. ST. REG. ORG. IN SKUP.
 4 | 17 | 8 | 24

T-1. VREDNOST OPRAVLJENIH DEL, PODATKI O STANOVANJIH
 Četrtletna vrednost se izpolnjuje kumulativno (I-III) (I-VI) (I-IX) (I-XII)

Območje SR, SAP, kjer se opravljajo dela	01	Vrednost opravljenih del od začetka leta do konca četrtletja poročanja (tisoč din)										Dokončana stanovanja od začetka leta do konca četrtletja poročanja				Število nedokončanih stanovanj na koncu četrtletja poročanja	
		skupaj	visoke gradnje				nizke gradnje	hidrogradnje	števílo	m2	10						
			skupaj	od tega stanovanja		05						06					
		02	03	04	05	06	07	08	09	10							
		29	36	37	44	45	52	53	60	61	68	29	36	37	44	45	52
1 0 0 SKUPAJ	1											2					
0 1 Bosna in Hercegovina																	
0 2 Črna gora																	
0 3 Hrvaška																	
0 4 Makedonija																	
0 5 Slovenija																	
0 6 Srbija																	
0 7 Ožja Srbija																	
0 8 Vojvodina																	
0 9 Kosovo																	

Podpis vodje organizacije

Čitljiv podpis izpolnjevalca poročila

Datum _____

Žig

tel. _____ int. _____

T-2. DOKONČANA STANOVANJA PO ZGRADBAH V OBČINAH SR SLOVENIJE IN DRUGIH REPUBLIKAH
(Podatki samo za četrtletje, za katero velja poročilo)

Zaporedna številka zgradbe	Vrste zgradbe	Lokacija zgradbe (občina)	Lasništvo zgradbe	Stanovanja dokončana v četrtletju poročanja										Začetek graditve		Izpolni statistika				
				skupaj		po vrstah (število)								četrtletje	leto	11	12			
				število	m2	posebne sobe	garsonjere	1-sobna	2-sobna	3-sobna	4 in več-sobna									
				01	02	03	04	05	06	07	08	09	10	c						
29	32	36	40	44	48	52	56	60	64	68										
2	0	1	0																	
	0	2																		
	0	3																		
	0	4																		
	0	5																		
	0	6																		
	0	7																		
	0	8																		
	0	9																		
	1	0																		
	1	1																		
	1	2																		
	1	3																		
	1	4																		
	1	5																		
	1	6																		
	1	7																		
	1	8																		
	1	9																		
	2	0																		
	2	1																		
	2	2																		
	2	3																		
	2	4																		
	2	5																		
	2	6																		
	2	7																		
	2	8																		
	2	9																		

1) Vpišite za družbeni sektor = 1, individualni = 2

T-2. DOKONČANA STANOVANJA PO ZGRADBAH V OBČINAH SR SLOVENIJE IN DRUGIH REPUBLIKAH
(Podatki samo za četrtletje, za katero velja poročilo)

Zaporedna šte- vilka zgradbe	Vrste zgradbe	Lokacija zgradbe (občina)		Lastništvo zgradbe	Stanovanja dokončana v četrtletju poročanja								Začetek gradi- tve		Izpolni stati- stika			
					skupaj		po vrstah (število)						četrtletje	leto				
							posebne sobe	garso- njere	1-sobna	2-sobna	3-sobna	4 in več- sobna						
					število	m2							05	06			07	08
a		b		01	02	03	04	05	06	07	08	09	10	c		72	76	
				29	32	36	40	44	48	52	56	60	64	68				
2	3	0	0															
	3	1																
	3	2																
	3	3																
	3	4																
	3	5																
	3	6																
	3	7																
	3	8																
	3	9																
	4	0																
	4	1																
	4	2																
	4	3																
	4	4																
	4	5																
	4	6																
	4	7																
	4	8																
	4	9																
	5	0																
	5	1																
	5	2																
	5	3																
	5	4																
	9	1		I - III														
	9	2	Dokončana stanovanja od začetka leta do konca četrtletja poročanja	I - VI														
	9	3		I - IX														
	9	4		I - XII														

NAVODILA

Poročilo izpolnijo vse tiste organizacije, ki izpolnjujejo mesečno poročilo GRADB-21a.

To so:

- tozdi in delovne organizacije brez tozdiv, ki opravljajo gradbeno dejavnost ter dejavnost vzdrževanja prog in naprav v železniškem prometu (0501, 0502, 0503, 060104 in 060105)
 - druge negradbene organizacije, ki izvajajo dela večjega obsega za svoje potrebe (večje režijske grupe).
- Organizacija, ki je dolžna izpolniti to poročilo, mora navesti samo podatke za dela, ki jih izvaja po neposrednem dogovoru z investitorjem. V primeru, ko organizacija opravlja tudi dela po dogovoru z drugim izvajalcem, podatkov o teh delih ne daje, temveč jih daje ta organizacija, ki je sklenila pogodbo z investitorjem.

Tabela 1. - Skupna vrednost opravljenih del (stolpec 02) v četrtletnem poročilu GRADB-21b se mora ujemati s kumulativno vrednostjo opravljenih del v mesečnem poročilu GRADB-21a za mesec: marec, junij, september in december (stolpec 7). Podatek o vrednosti opravljenih del vključuje vrednost grobih gradbenih in instalacijskih del ter vrednost zaključnih (obrtiških) del, vrednost izkažite kumulativno, to je od začetka leta do konca mesca poročanja v tisoč din. Podatek prikažite na osnovi začasnih mesečnih situacij za vse objekte, na katerih ste opravili dela od začetka leta do konca mesca poročanja. V primeru, če za objekte ni razpoložljive obračunske situacije, situacijo ocenijo gradbišče ali pristojna služba na podlagi ustrezne dokumentacije. Vrednost del obvezno vključuje vrednost materiala in končanih konstrukcij, ki jih je nabavil in plačal investitor, in ki ni bila zajeta v obračunski situaciji. Za razliko od mesečnega poročila GRADB-21a, v četrtletnem poročilu vrednost opravljenih del razdelite po vrstah gradenj, kot so določene po "Nomenklaturi gradbenih objektov", (M. M. št. 8/73).

- V visoke gradnje (stolpec 03) vključite industrijske, kmetijske in druge zgradbe in objekte družbenega standarda, tj. vse objekte iz skupine 5, 7 in 8 nomenklature, vrednosti opravljenih del na stanovanjskih zgradbah pa ponovno prikažite v stolpcu 04.
- V nizke gradnje vključite vse ceste, mostove, daljnovode, naftovode, plinovode in druge transportne objekte, tj. vse objekte iz skupine 1, 2, 3 in 4 nomenklature.

- V hidrogradnje vključite pregrade, kanale, bazene iz skupine "Objekti hidrogradenj" omenjene nomenklature.

Vzdrževalna dela vključite v dela na objektih, na katerih se ta dela opravljajo.

V primeru, ko je v eno situacijo zajeto več objektov, ki spadajo v različne vrste gradenj, je potrebno podatke predhodno razčleniti po vrstah gradenj.

Dokončano stanovanje je tisto, pri katerem so zaključena vsa predvidena gradbena, instalacijska in obrtniška dela. Število dokončanih stanovanj izkažite kumulativno tj. od začetka leta do konca četrtletja poročanja. Podatek o površini dokončanih stanovanj (uporabna površina) izračunajte po jugoslovanskih standardih (JUS C2 - 100/66) v m².

V podatke o stanovanjih vključite vsa stanovanja, grajena izključno ali v pretežno stanovanjskih zgradbah, kot tudi stanovanja, grajena v pretežno nestanovanjskih zgradbah. Podatki pa ne zajemajo stanovanj v zasilnih zgradbah (barake in dr.), niti sob v samostojnih zgradbah hotelskega tipa. Pri dograditvah vključite podatke samo v primeru, če gre za dograditev kompletnega stanovanja.

V število nedokončanih stanovanj ob koncu četrtletja poročanja stolpec 10 vključite vsa stanovanja, ki ste jih pričeli graditi, a še niso dokončana, ter tista, ki jih še niste pričeli graditi, pa bodo v zgradbah, ki ste jih že pričeli graditi.

Tabela 2. - je razdeljena na dva dela

V prvem delu (vrstice 01 - 54) vpisite podatke o stanovanjih, zgrajenih v občinah SR Slovenije ter občinah drugih republik, in sicer samo za stanovanja, ki so bila dokončana v istem četrtletju, za katerega izpolnjujete poročilo. Podatke izpolnite najprej za občine v SR Sloveniji, potem pa za občine v drugih republikah. Vrsta zgradbe, lokacija zgradbe, lastništvo zgradbe, stanovanja dokončana v četrtletju poročanja ter podatki o začetku graditve mora imeti vsaka zgradba, navedena v prvem delu tabele 2.

Vrstni red vrstic (stolpec a) je opredeljen z vrstvom zgradbe, kot je naveden v pogodbi z investitorjem. Če so v zgradbi poleg stanovanj tudi poslovni prostori, navedite tudi njihove nazive.

Letnica za arabe naj bo navedena v vrstvom (stolpec b) in šifro (stolpec 01) občine, v kateri je zgradba (npr. Ljubljana-Bežigrad-5524, Zagreb-Makumir-3405).

Lastništvo zgradbe (stolpec 02) opredeljuje šifro "1" ali "2": 1 = družbeno lastništvo, 2 = individualno lastništvo.

Stanovanja, dokončana v četrtletju poročanja (stolpci 03 - 10).

Skupno število (stolpec 03) stanovanj razdeljeno po vrstah (stolpci 05 - 10).

Skupna površina (stolpec 04) stanovanj mora biti obvezno vpisana, če je dano število.

I. četrtletje

V prvem delu (prvo četrtletje) se inovati podatki o dokončanih stanovanjih (število in m² - stolpca 03, 04) tabele 2 ujemati z ujemajo podatkoma v tabeli 1 (stolpca 08, 09), npr. oba seštevka (za število in m²) v občinah SR Slovenije v tabeli 2 morata biti enaka podatkoma v tabeli 1 vrstica 05, isto velja za podatke o dokončanih stanovanjih v občinah drugih republik.

II, III, IV. četrtletje

V poročilu za II, III, ali IV. četrtletje se podatka o dokončanih stanovanjih iz tabele 2 ne ujemata z istima podatkom v tabeli 1. V tabeli 1 poročate kumulativno, od začetka leta do konca četrtletja poročanja, ve

Letnico (vrstica stolpec c) vpisite četrtletje s šiframi 1, 2, 3 ali 4 glede na to, za katero četrtletje poročate, letnico pa izpišite v vrstici.

Drugi del (vrstice 01 - 04) je kontrolni del tabele 2. V ta del vpisujete skupno število in površino dokončanih stanovanj od začetka leta do konca četrtletja poročanja.

I. četrtletje (vrstica 01)

V poročilu za prvo četrtletje vpisite podatke tako, da seštevate (število in kvadratura) dokončana stanovanja (stolpec 03, 04) v vrstici 01 vrstica 2.

II, III, IV. četrtletje (vrstice 02-04)

Pri poročanju za naslednje četrtletje se podatka povečujeta za seštevke (število in m²) dokončanih stanovanj v obdobju, za katero velja poročilo (stolpec 03, 04) v prvem delu tabele 2.

Podatka v vrstici 01 se morata v prvem četrtletju ujemati s podatkom v tabeli 1, stolpca 08, 09, vrstice 1002.

Podatka v vrstici 02 se morata v naslednjem četrtletju ujemati tudi z istim podatkom. To velja tudi za vrstice 03 in 04, pač glede na to, za katero četrtletje poročate.

PODATKI O ZGRADBI

(Ta del obrazca izpolnite samo za zgradbe, ki jih na novo gradite ali povečujete. Za dokončane zgradbe dajete podatke po dejanskem stanju, za nedokončane pa po načrtu. Na vsa vprašanja odgovorite z obkroževanjem številke pri pravilnem odgovoru) 3

10. PRETEŽEN NAMEN ZGRADBE

- Izključno stanovanjska 1
 - Pretežno stanovanjska 2
 - Pretežno nestanovanjska 3
 - Izključno nestanovanjska 4 31
- (Obkrožite številko pri enem od odgovorov)

11. SISTEM GRADITVE

1. Tradicionalni, z zunanjsimi stenami iz:
 - Opeke in opečnih blokov 1
 - Betona in betonskih blokov 2
 - Drugih materialov 3
 2. Polmontažni, z zunanjsimi stenami iz:
 - Opeka in opečnih blokov 4
 - Betona in betonskih blokov 5
 - Drugih materialov 6
 3. Montažni, z zunanjsimi stenami iz:
 - Težkih panelov 7
 - Lahkih panelov 8 37
- (Obkrožite številko pri enem od odgovorov)

12. VIŠINA ZGRADBE V NADSTROPJIH

- Pritlična 0
 - 1 - nadstropna 1
 - 2 - nadstropna 2
 - 3 - nadstropna 3
 - 4 - nadstropna 4
 - 5 - 6 nadstropna 5
 - 7 - 8 nadstropna 6
 - 9 - 13 nadstropna 7
 - 14 in večnadstropna 8 43
- (Obkrožite številko pri enem od odgovorov)

13. ELEKTRIČNA OSEBNA DVIĞALA IN CENTRALNO OGREVANJE

- Zgradba ima:
- dvigalo in centralno ogrevanje 1
 - samo dvigalo 2
 - samo centralno ogrevanje 3
 - v zgradbi ni dvigala in centralnega ogrevanja 4 49
- (Obkrožite številko pri enem od odgovorov)

PODATKI O STANOVANJU

14. PREDVIDENA STANOVANJA V ZGRADBI PO NAČRTU številco površina m²
_____ 55 _____ 61

15. DOKONČANA STANOVANJA PRED LETOM 1978

Številco _____
m² _____

16. DOKONČANA STANOVANJA V LETU 1978 številco površina m²
_____ 67 _____ 73

od tega: 4

	številco	površina m ²
Posebne sobe	_____ 31	_____ 37
Garsonjere	_____ 43	_____ 49
1 - sobna	_____ 55	_____ 61
2 - sobna	_____ 67	_____ 73
3 - sobna	5 _____ 31	_____ 37
4 in večsobna	_____ 43	_____ 49

17. NEDOKONČANA STANOVANJA-OSTANEJO ZA DOGRADITEV PO LETU 1978. številco površina m²
_____ 55 _____ 61

18. UPORABNA POVRŠINA POSLOVNIH PROSTOROV V m² (prodajalne, gostilne idr.) za dokončane in nedokončane objekte. _____ 87

19. UPORABNA POVRŠINA ZAKLONIŠČ V ZGRADBI v m² za dokončane in nedokončane objekte. _____ 73

Če so po neposrednem dogovoru investitorja delali na objektu tudi drugi izvajalci, vpišite njihov naziv in naslov.

Podpis osebe, ki je izpolnila obrazec:

M.Ž.

(el. _____ int. _____)

Odgovarja
direktor Franta Komel

Urednik
Branko Mlinar

Vsebinska urednica
Milica Bizjak

Lektorica
Jasna Karanjac

Tehnični urednik
Anton Rojc

Izdal in tiskal
Zavod SR Slovenije za statistiko
Ljubljana, Vožarski pot 12
1980

