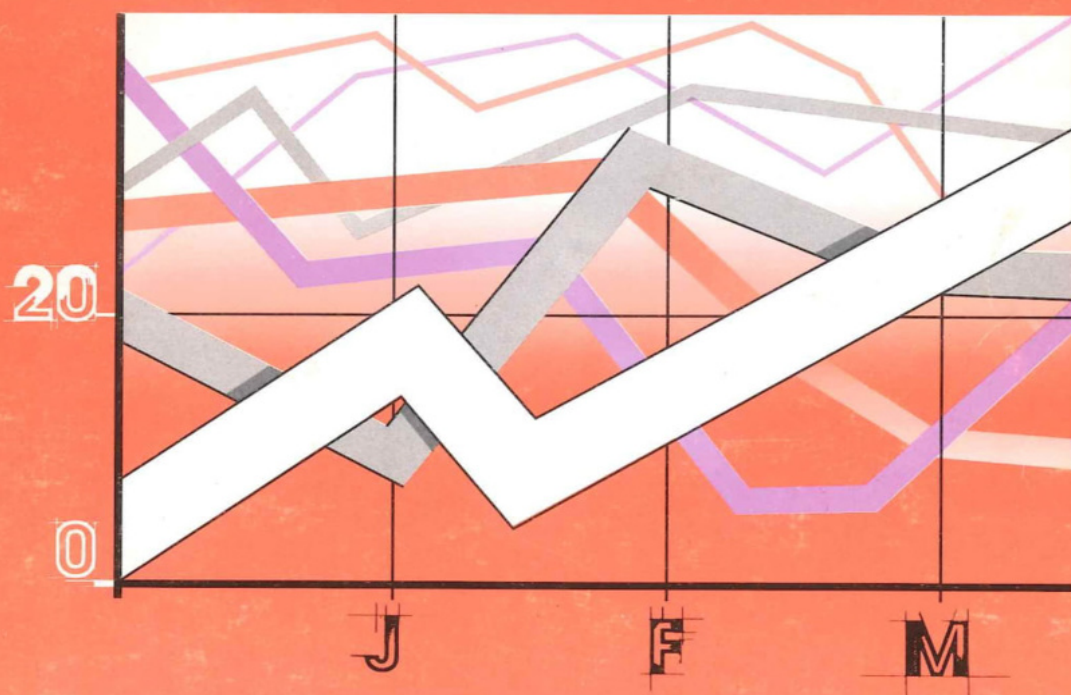


REZULTATI RAZISKOVANJ

LETNI PREGLED PROMETA IN ZVEZ 1992





ZAVOD REPUBLIKE SLOVENIJE ZA STATISTIKO

REPUBLIKA SLOVENIJA
VLADA REPUBLIKE SLOVENIJE
ZAVOD REPUBLIKE SLOVENIJE
ZA STATISTIKO
LJUBLJANA
DOKUMENTACIJSKI ARHIV

Inventarna
številka:
Arhivska
označba

95-697

31(100)

REZULTATI RAZISKOVANJ

LETNI PREGLED PROMETA IN ZVEZ 1992

Slavica ČERNE,
Edita GLINŠEK, samostojni svetovalki za področje storitvenih statistik

št. 631 | LJUBLJANA, 1995

ID nr 631/1995

Impr. št: 501

VSEBINA

UVOD	5
METODOLOŠKA POJASNILA	7
KOMENTAR	9
1. PROMETNE STORITVE PO PANOGAH PROMETA	11
1-1 Prepeljani potniki po panogah prometa v Republiki Sloveniji, 1953-1992	11
1-2 Prepeljano blago po panogah prometa v Republiki Sloveniji, 1953-1992	12
2. ŽELEZNIŠKI PROMET	13
2-1 Železniška infrastruktura zmogljivosti in promet v Republiki Sloveniji, 1953-1992	13
2-2 Zmogljivosti in zaposlene osebe v železniškem prometu v Republiki Sloveniji, 31.12.1992	15
2-3 Železniška prevozna sredstva po letih nabave (aktivni vozni park), 1949-1992	16
2-4 Prevoz potnikov, 1992	16
2-5 Poraba goriva, električne energije in maziva 1988-1992	16
2-6 Železniški potniški tovorni promet, 1992	17
2-7 Prevoz blaga, 1992	17
2-8 Prevoz po vrstah blaga, 1992	17
2-9 Železniški promet po občinah Republike Slovenije in postajah, 1992	18
3. POMORSKI IN PRISTANIŠKI PROMET	23
3-1 Pomorski prevoz v Republiki Sloveniji, 1955-1992	23
3-2 Pristaniški promet v Republiki Sloveniji, 1954-1992	24
3-3 Plovni park v Republiki Sloveniji, 1992	24
3-4 Prevožena pot in izkoriščenost ladij v Republiki Sloveniji, 1992	25
3-5 Poraba goriva v pomorskem prevozu v Republiki Sloveniji, 1992	25
3-6 Zaposlene osebe v pomorskem prevozu v Republiki Sloveniji, 31. 12.1992	25
3-7 Pomorski prevoz blaga v Republiki Sloveniji, 1992	25
3-8 Izvoz in uvoz blaga po področjih v pomorskem prevozu v Republiki Sloveniji, 1992	26
3-9 Tranzit blaga po državah v pomorskem prevozu v Republiki Sloveniji, 1992	26
3-10 Prevoz kontejnerjev (velikih) v pomorskem prevozu v Republiki Sloveniji, 1992	27
3-11 Prihodki in devizno poslovanje v pomorskem prevozu v Republiki Sloveniji, 1992	27
3-12 Promet ladij po pristaniščih v Republiki Sloveniji, 1992	27
3-13 Promet potnikov po pristaniščih v Republiki Sloveniji, 1992	28
3-14 Promet potnikov v Republiki Sloveniji po mesecih, 1992	28
3-15 Promet blaga v Republiki Sloveniji po mesecih, 1992	29
3-16 Promet blaga v pristaniščih Republike Slovenije ter v pristanišču Koper po vrstah blaga, 1992	29
3-17 Tranzit - naloženo blago po državi odhoda in prihoda blaga v Republiki Sloveniji, 1992	31
3-18 Tranzit - razloženo blago po državi odhoda in prihoda blaga v Republiki Sloveniji, 1992	32
4. ZRAČNI IN LETALIŠKI PROMET	33
4-1 Letalski prevoz v Republiki Sloveniji, 1962-1992	33
4-2 Letališki promet v Republiki Sloveniji, 1956-1992	34
4-3 Letala v Republiki Sloveniji, 31.12.1992	34
4-4 Zračni prevoz potnikov in blaga v Republiki Sloveniji, 1992	34
4-5 Zračni prevoz potnikov in blaga po mesecih v Republiki Sloveniji, 1992	35
4-6 Nabavljeno in porabljeno gorivo v zračnem prometu v Republiki Sloveniji, 1992	35
4-7 Prihodki in devizno poslovanje v zračnem prevozu v Republiki Sloveniji, 1992	35
4-8 Zaposlene osebe v zračnem prevozu v Republiki Sloveniji, 31.12.1992	35
4-9 Letališki promet po vrstah in namembnosti v Republiki Sloveniji, 1992	36
4-10 Promet letal po mesecih v Republiki Sloveniji, 1992	36
4-11 Prihodki in devizno poslovanje na letališčih v Republiki Sloveniji, 1992	37
4-12 Letališke površine v Republiki Sloveniji, 31.12.1992	37
4-13 Zaposlene osebe v letališkem prometu v Republiki Sloveniji, 31.12.1992	37
4-14 Sredstva za delo v letališkem prometu v Republiki Sloveniji, 31.12.1992	37
4-15 Poraba električne energije, goriva in maziva v letališkem prometu v Republiki Sloveniji, 1992	37
5. CESTNI PROMET	38
5-1 Cestna motorna vozila v Republiki Sloveniji, 1954-1992	38
5-2 Cestni potniški promet v Republiki Sloveniji, 1954-1992	39
5-3 Cestni tovorni promet v Republiki Sloveniji, 1954-1992	40
5-4 Cestno omrežje in mostovi v Republiki Sloveniji, 31.12.1992	40

5-5	Registrirana motorna vozila in prikolice po občinah Republike Slovenije in sektorju lastništva, 1992	41
5-6	Prvič registrirana motorna vozila po občinah Republike Slovenije in sektorju lastništva, 1992	45
5-7	Vozniki motornih vozil in kmetijskih traktorjev po občinah Republike Slovenije, 31.12.1992	49
5-8	Prometne nezgode in posledic na cestah v Republiki Sloveniji, 1983-1992	50
5-9	Posledice prometnih nezgod v Republiki Sloveniji, 1992	50
5-10	Število prometnih nezgod po kategorijah cest v Republiki Sloveniji, 1992	50
5-11	Prometne nezgode po mesecih, dnevih in urah v Republiki Sloveniji, 1992	51
5-12	Prometne nezgode in posledice po občinah Republike Slovenije, 1992	52
5-13	Prevozne zmogljivosti v medkrajevnem cestnem prevozu v Republiki Sloveniji, 31.12.1991 in 1992	53
5-14	Cestni potniški prevoz v Republiki Sloveniji, 1991 in 1992	53
5-15	Prevoz potnikov in potniški km po mesecih v cestnem prevozu v Republiki Sloveniji, 1992	53
5-16	Cestni tovorni prevoz v Republiki Sloveniji, 1991 in 1992	54
5-17	Prevoženi km s cestnimi tovornimi vozili v Republiki Sloveniji, 1992	54
5-18	Prevoz blaga po izvoru in namembnosti v cestnem prevozu v Republiki Sloveniji, 1992	55
5-19	Prevoz blaga po vrstah v cestnem prevozu v Republiki Sloveniji, 1992	55
5-20	Prihodki in devizno poslovanje v cestnem prevozu v Republiki Sloveniji, 1992	56
5-21	Zaposlene osebe v cestnem prevozu v Republiki Sloveniji 31.12. 1992	56
5-22	Cestni potniški prevoz za lastne potrebe v Republiki Sloveniji, 1992	56
5-23	Cestni blagovni prevoz za lastne potrebe v Republiki Sloveniji, 1992	57
5-24	Število tovornih prevoznih sredstev v cestnem prevozu za lastne potrebe v Republiki Sloveniji, 1992	57
6.	MEJNI PROMET	58
6-1	Mejni prihodi potnikov in blaga v mednarodnem in obmejnem prometu v Republiki Sloveniji, 1965-1992	58
6-2	Mejni prihodi potnikov po panogah prometa v Republiki Sloveniji, 1992	58
6-3	Mejni prihodi potnikov v železniškem prometu v Republiki Sloveniji, 1992	59
6-4	Mejni prihodi potnikov pomorskem prometu v Republiki Sloveniji, 1992	59
6-5	Mejni prihodi potnikov v zračnem prometu v Republiki Sloveniji, 1992	60
6-6	Mejni prihodi potniških motornih vozil in potnikov v cestnem prometu v Republiki Sloveniji, 1992	60
6-7	Mejni prehodi tovornih avtomobilov v mednarodnem prometu v Republiki Sloveniji, 1992	62
6-8	Tranzit tovornih avtomobilov v mednarodnem prometu v Republiki Sloveniji, 1992	63
6-9	Mejni prihodi tujih motornih vozil in potnikov v prometu glede na mejo prihoda v Republiki Sloveniji, 1992	65
6-10	Mejni prihodi motornih vozil in potnikov v obmejnem prometu glede na mejo prihoda v Republiki Sloveniji, 1992	67
6-11	Mejni prihodi potniških vozil in potnikov v obmejnem prometu po mesecih v Republiki Sloveniji, 1992	67
6-12	Mejni prihodi potniških vozil in potnikov v obmejnem prometu po prehodih v Republiki Sloveniji, 1992	68
6-13	Mejni prihodi tovornih avtomobilov v obmejnem prometu v Republiki Sloveniji, 1992	69
7.	MESTNI PROMET	70
7-1	Kapacitete in prevoz mestnega prometa v Republiki Sloveniji, 1952-1992	70
7-2	Omrežje in prevoz v mestnem prometu v Republiki Sloveniji, 1992	70
8.	PREKLADALNA DEJAVNOST	71
8-1	Luška in kopenska prekladalna dejavnost v Republiki Sloveniji, 1962-1992	71
8-2	Prekladalna sredstva v Republiki Sloveniji, 31.12.1992	71
8-3	Prekladanje po vrstah blaga v Republiki Sloveniji, 1992	71
8-4	Prekladanje blaga po vrsti manipulacije v Republiki Sloveniji, 1992	72
8-5	Promet v skladiščih v Republiki Sloveniji, 1992	72
8-6	Nabava in poraba goriva v prekladalni dejavnosti v Republiki Sloveniji, 1992	72
8-7	Prihodki v prekladalni dejavnosti v Republiki Sloveniji, 1992	72
8-8	Devizno poslovanje v prekladalni dejavnosti v Republiki Sloveniji, 1992	73
8-9	Zaposlene osebe v prekladalni dejavnosti v Republiki Sloveniji, 31.12.1992	73
9.	PTT STORITVE	74
9-1	PTT kapacitete in promet v Republiki Sloveniji, 1951-1992	74
9-2	PTT omrežje in sredstva v Republiki Sloveniji, 31.12.1992	75
9-3	PTT storitve po mesecih v Republiki Sloveniji, 1992	75
9-4	PTT storitve po občinah Republike Slovenije, 1992	76

UVOD

Rezultati raziskovanj (RR) so temeljna edicija Zavoda Republike Slovenije za statistiko, ki celovito prikazuje rezultate posameznega raziskovanja ali skupine sorodnih raziskovanj. V preteklosti so zvezki s takšno ali podobno vsebino izhajali pod različnimi naslovi: Statistična dokumentacija, Statistično poročilo, Interna publikacija, Statistično gradivo, od leta 1976 naprej pa s sedanjim naslovom in z zaporednim oštevilčenjem zvezkov. Vsak zvezek RR vsebuje najpomembnejša pojasnila, kratek komentar in tabelarne preglede. Tako dobijo uporabniki čimbolj zaokroženo podobo o rezultatih in raziskovanju.

V tem zvezku RR so objavljeni rezultati statističnih raziskovanj s področja prometa in zvez, ki jih izvaja Zavod Republike Slovenije za statistiko, ter rezultati raziskovanj s tega področja, ki jih izvajajo Slovenske železnice. Ministrstvo za notranje zadeve in Sestavljeno PTT podjetje Slovenije.

Podatki, objavljeni v tem zvezku RR, so rezultati raziskovanj s področja prometa in zvez, ki jih zavod izvaja vsak mesec oziroma letno. Podatki so prikazani pretežno sumarno za celo leto, medtem ko so bili podatki za posamezne mesece sproti objavljeni v statističnih publikacijah Statistične informacije in Mesečni statistični pregled.

Med statističnimi publikacijami, v katerih Zavod Republike Slovenije za statistiko po zaključku osnovne obdelave posreduje uporabnikom rezultate statističnih raziskovanj, so RR s podrobnim prikazom podatkov za uporabnike najbolj izčrpen vir informacij s posameznih področij statistike.

STATISTIČNA ZNAMENJA

- ni pojava
- . . . ni podatka
- 0 podatek je manjši od 0, 5 dane merske enote
- 0, 0 podatek je manjši od 0, 05 dane merske enote
- ∅ povprečje
- 1) označba za opombo pod tabelo ali pod črto
- () začasen (nepopoln), nezadostno preverjen ali ocenjen podatek
- X spremenjena kvaliteta
- * popravljen podatek
- ← zajeto s podatkom v smeri puščice

METODOLOŠKA POJASNILA

Viri podatkov

Podatki o železniškem prometu so zbrani iz temeljne statistike Slovenskih železnic, o PTT prometu pa iz evidenc Sestavljenega PTT podjetja Slovenije.

Podatke o cestnem omrežju je zbrala Republiška uprava za ceste, podatke o registriranih motornih vozilih, vozniških motornih vozil in prometnih nezgodah pa Ministrstvo za notranje zadeve.

Ostali podatki so iz rednih statističnih raziskovanj s področja statistike prometa in zvez.

Zajetje

Železniško gospodarstvo Ljubljana do leta 1991 ni vključevalo vseh prog na ozemlju Republike Slovenije. Tako ni bila upoštevana proga pri Lendavi, zajete pa so bile proge na območju Republike Hrvaške: Šapjane-Reka (brez reške postaje), Buzet-Pula in Lupoglav-Raša, zato so se podatki za ŽG Ljubljana in Republiko Slovenijo so se med seboj razlikovali.

Dolžina prog je bila objavljena po obeh območjih, vsi ostali podatki pa so se nanašali na ŽG Ljubljana. Od leta 1992 se vsi podatki nanašajo na območje Republike Slovenije.

Promet v pristaniščih se nanaša na pristanišča Koper, Izola in Piran. Štete so vse ladje trgovske mornarice in ribiške ladje, ki imajo 5 NRT ali več in so namenjene prevozu potnikov ali blaga. Štete so tudi ladje z manj kot 5 NRT, če vozijo na redni prog.

Pri pomorskem in zračnem prevozu ter prometu na letališčih (Ljubljana, Maribor, Portorož) so zajete vse organizacije, ki se ukvarjajo z navedenimi dejavnostmi.

V cestnem medkrajevnem prometu so zajeta vsa podjetja in druge organizacije, ki so registrirane za opravljanje cestnega medkrajevnega prevoza potnikov ali blaga. Zasebni avtoprevozniki niso vključeni.

V cestnem prevozu za lastne potrebe so zajeta podjetja in druge organizacije, ki sicer niso registrirane v dejavnosti cestnega prometa, opravljajo pa cestni prevoz. Izbrana so bila vsa podjetja in druge organizacije, ki imajo več kot eno vozilo (avtobus, tovorno vozilo ali kombinacijo obeh). Vpoštevani so le avtobusi z 10 sedeži in več ter tovorna vozila z nosilnostjo 1 tone in več.

Pri mejnih prehodih v železniškem, zračnem in pomorskem prometu so upoštevani vsi mejni prehodi. V cestnem prometu so upoštevani mednarodni, meddržavni (šteti k mednarodnim) in obmejni prehodi. Ob obmejnih prehodov so upoštevani le tisti, prek katerih je možen prehod s cestnimi vozili. Prehodi po posebnem sporazumu in planinski mejni prehodi niso upoštevani.

Med registrirana motorna vozila so šteta vsa vozila, ki so v registru vozil pri Ministrstvu za notranje zadeve,

Podatki o PTT so zbrani za celotno ozemlje Republike Slovenije.

Prekladalna dejavnost v lukah je zajeta popolno, v cestnem prometu pa so upoštewane le organizacije, ki jim je prekladanje osnovna dejavnost.

Podatki o mestnem prometu se nanašajo na Ljubljano in Maribor.

Definicije in pojasnila

Pod pojmom **promet** (v širšem pomenu besede) razumemo vso dejavnost s področja prometa. **Prevoz** je prevažanje potnikov ali blaga na določeno razdaljo od vstopa do izstopa.

Promet potnikov ali blaga v ožjem pomenu besede se nanašajo na prispelne ali odpotovalne potnike oziroma blago na postjaljskih. Postajališča so železniške postaje, avtobusne postaje, pristanišča, letališča in skladišča. Potniški kilometri so seštevek zmnožkov števila potnikov in razdalj, na katerih so bili potniki prepeljani. Tonski kilometri so seštevek zmnožkov količine blaga in razdalj, na katerih je bilo prepeljano blago.

Železniški promet

Z besedo **mešane postaje** označujemo vse tiste železniške postaje, ki so namenjene potnikom in blagu. **Ranžirne postaje** pa so tiste, ki so namenjene urejanju (razvrščanju) vlakovnih kompozicij.

Odpravne postaje so mesta na železniških progah, na katerih se opravlja samo blagovni promet. **Dejanska dolžina proge** je razdalja od sredine postajnega poslopja začetne postaje do sredine postajnega poslopja končne postaje. **Gradbena dolžina proge** je razdalja od začetne do končne točke, ne glede na to, ali je proga enotirna ali dvotirna. **Razvita dolžina železniške mreže, prog in postajnih tirov** predstavlja celotno dolžino železniške mreže, prog in tirov, s tem da so dolžine prog štete tolikokrat, kolikor imajo tirov. **Odpravljeni potniki so potniki**, ki so odpotovali z železniških postaj (iz evidence prodanih vstopnic).

Prepeljani potniki so osebe, ki so se vozile na območju Slovenskih železnic, ne glede na začetno ali končno postajo. **Notranji prevoz** je prevoz potnikov in blaga, kjer sta začetna in končna postaja v Sloveniji. **Mednarodni prevoz** je prevoz potnikov in blaga, kjer je začetna oz. končna postaja v tujini. **Vlakovni km** so prevoženi km vlakov. **Brutotonski km** so seštevki zmnožkov celotne teže vlaka (tovor in teža vagonov brez pogonskega vozila) z razdaljami, na katerih se ta teža ni spreminjala pri prevozu. **Normalno gorivo** je teža goriva v tonah (stvarno gorivo), pomnožena z ekvivalentom kurilne vrednosti goriva.

Pomorski promet

Brutoregistrska tona (BRT) je ves zaprt ladijski prostor pod palubo in nad njo in se meri v m³. 1 registrska tona je 2,83 m³.

Netoregistrska tona (NRT) je zaprt ladijski prostor, namenjen izključno prevozu potnikov in blaga.

Bruto nosilnost ladje (KWT) je največja nosilnost ladje. Poleg neto nosilnosti ladje vključuje še težo pogonskega goriva, posadke, hrane itd. **Neto nosilnost ladje** pa je nosilnost, ki je namenjena za prevoz tovora.

Potniško mesto - milja predstavlja prevoženo pot enega potniškega mesta na razdalji ene morske milje. Na ta način se izračunavajo tudi DWT - milje.

Časovni fond ladje v tisoč potniških mest - dni je izračunan tako, da je vgrajeno število potniških mest pomnoženo s številom dni v letu, ko je bila ladja v sestavi plovnega parka poročevalske enote. Pri tovornih ladjah se fond računa na osnovi DWT-ja.

Zračni promet

Letalski km so dejansko prevoženi km letal.

Čarterski leti so pogodbeni leti brez voznega reda letenja.

Bruto nosilnost letala je razlika med največjo dovoljeno težo letala pri vzletu in težo praznega letala (brez potnikov, tovora in pogonskega goriva). Platforma je ploščad, na kateri letala stojijo med kontrolo oziroma natovarjanjem.

Cestni promet

Magistralna cesta je mednarodna javna cesta, ki povezuje glavna mesta ali pomembnejša gospodarska območja držav.

Regionalna cesta je javna cesta, ki povezuje gospodarska območja znotraj države, ali pa je posebno pomembna za državo.

Lokalna cesta je javna cesta, namenjena povezovanju vasi in naselij znotraj občine, ali pa ima poseben pomen za promet na območju občine. **Mednarodna E cesta** je javna cesta, ki je z mednarodnim aktom uvrščena v mrežo mednarodnih cest.

Avtocesta je javna cesta, namenjena izključno prometu z motornimi vozili, ki je označena s predpisanim prometnim znakom, ki ima dva med seboj ločena vozna pasova za promet iz nasprotne smeri, ki je brez križišč s cesto, železnico ali tramvajsko progo v isti ravni in ima posebej zgrajene priključke na drugo javno cestno omrežje.

Avtobusi so vozila z 10 ali več sedeži (vključen tudi voznikov sedež), namenjena prevozu potnikov.

Specialna vozila so gasilska, sanitetna (rešilna), pogrebna vozila itd.

Od traktorjev so upoštevani le tisti, ki so registrirani za prevoz po javnem cestnem omrežju.

Kategorija A: Motorna kolesa

Kategorija B: Motorna vozila, razen motornih koles, pri katerih največja dovoljena teža ne presega 3500 kg. Poleg sedeža za voznika je možnih osem sedežev.

Kategorija C: Motorna vozila za prevoz tovora, pri katerih največja dovoljena teža presega 3500 kg.

Kategorija D: Motorna vozila za prevoz oseb, ki imajo poleg sedeža za voznika še več kot osem sedežev.

Kategorija KT: Kmetijski traktorji.

Kategorija E: Skupine vozil, katerih vlečna vozila spadajo v kategorijo B, C ali D. Sama skupina pa ne spada v kategorijo njenega vlečnega vozila.

Przkus CPP: Preizkus cestnoprometnih predpisov.

Od prometnih nezgod so zajete tiste nezgode, katerih posledica je smrt, telesna poškodba ali večja gmotna škoda.

Hudo poškodovani so ponesrečenci z zlomom, pretresom možganov, notranjimi poškodbami, itd.

Mejni prehodi

Kot mednarodni promet pojmuje mejni prehod potnikov s potnimi listi.

Odbmejni promet je mejni prehod potnikov z obmejnimi dovolilnicami.

Javni cestni prevoz je prevoz, ki ga opravljajo avtomobilske prevozniške organizacije drugim organizacijam za plačilo.

Režijski cestni prevoz je prevoz po javnih cestah za lastne potrebe.

Mestni promet

Mestni promet prikazuje stanje le v mestih, ki imajo vsaj tri avtobuse s stalnimi progami. Vse, ki imajo za mestni promet le eno ali dve vozili, štejemo k medkrajevnemu prometu.

Prekladalna dejavnost

Operativna obala je urejena in namenjena pristajanju ladij in

omogoča promet potnikov in blaga.

Prometna tona je količina blaga, ki ga je organizacija prevzela in odpremila. S prometno tono je blago prikazano samo enkrat, ne glede na razna premeščanja, ki jih je organizacija opravila.

Izmanipulirana tona je enota delovnega učinka in predstavlja eno premeščanje 1 t blaga.

PTT storitve

Stalna pošta je tista, na kateri se opravljajo vsa poštna opravila in na kateri upravlja poštno službo vsaj en poštni uslužbenec.

Pomožna pošta je tista, na kateri se opravljajo poštna opravila v omenjenem obsegu. Po posebni pogodbi jih lahko opravlja tudi delavec, ki ni poštni uslužbenec.

Sezonska pošta je tista, ki je namenjena le za potrebe povečanega prometa v turistični sezoni in se ustanovi po potrebi.

Telefonski aparati v uporabi so priključeni telefonski aparati, vključno dvojčki in stranskimi aparati.

Prevozna sredstva. Upoštevamo le vozila za prevoz pošte za tehnično službo.

Telefonske centrale so grajene pri poštah, na katerih je telefonska služba.

Hišne telefonske centrale so vgrajene pri telefonskih naročnikih in imajo večje število stranskih telefonskih aparatov in postaj.

Impulz je obračunska enota pri avtomatskih telefonskih centralah.

Krajevni telefonski pogovori so pogovori med naročniki iste telefonske centrale oziroma central v istem kraju.

Medkrajevni telefonski pogovori so pogovori med naročniki različnih telefonskih central v različnih krajih.

Med pisemske storitve in pakete zajemamo le število prejetih pisem ali paketov, namenjenih za vročitev naslovnikom in prispela pisma in pakete iz tujine.

Med navadna pisma so šteta tudi tiskovine, blagovni vzorci, pošiljke za slepe, zračna pošta ter časniki in časopisi.

Pri časnikih in časopisih so šteti tisti, ki so odpravljeni kot posamezni izvod za naročnike, kot tudi vsi tisti, ki so odposlani kolporterjem.

Statistične publikacije

Statistika cestnega prometa 1968

Nomenklatura prevoza blaga v prometu 1968

Statistika pretovora robe. Metodološki material 180, SZS Beograd

Brojanje saobračaja na drumovima u 1975., Metodološki material 212., SZS Beograd 1974

PTT in prometna statistika od osvoboditve od 31.12.1945

Prometna statistika po OLO za 1946 in 1947

Promet v letu 1968

Promet cestni v letu 1949

Letni pregled prometa za leto 1947, 1950

Pregled prometa za leto 1951

Letni pregled prometa 1952, 1953, 1954, 1955, 1956, 1957, 1958, 1959, 1960, 1961, 1962, Statistično gradivo 1963, št. 18,

1964 št. 17, 1965. št 20, 1966 št. 22, 1967 št. 12, 1968 št. 13, 1969 št. 16, Rezultati raziskovanj, 1977 št. 52, 56, 57, 63, 64, 70, 72, 81, 1978 št. 107, 1979 št. 303, 1980 št. 359, 1981-85 št. 518, 1986 št. 520, 1987 št. 483, 1988 št. 500, 1989 št. 540 in 1990 št. 586.

Statistični podatki po občinah Republike Slovenije 1960 zv. III, 1961 zv. III, 1962 zv. III, 1963 zv. V, 1964 zv. VIII, 1965 zv. XII, 1966 zv. IX, 1967 zv. VII, 1969 zv. X, 1970 zv. X, 1971-1975 zv. XII, 1978 zv. XI, 1979, zv. XVIII, 1980 zv. XX, 1981 zv. XII, 1982 zv. XVI, 1983 št. 6, 1984 št. 7, 1985 št. 6, 1986 št. 6, 1987 št. 8, 1988 št. 7, 1989 št. 21 1990 št. 16 in 1991 št. 4.

KOMENTAR

Potniški promet

V letu 1992 je bilo z javnimi prevoznimi sredstvi prepeljanih 327 milijonov potnikov, z režijskimi (prevozi za lastne potrebe brez prevozov javnih cestnih prevoznikov) pa še dodaten milijon.

Največ potnikov je bilo prepeljanih v mestnem in medkrajevem cestnem prometu in sicer 169 milijonov oziroma 146 milijonov potnikov. V skupnem številu je tako delež prepeljanih potnikov v mestnem in medkrajevem cestnem prometu znašal 96%, v železniškem 4% ter v zračnem 0,1%. S prevoznimi sredstvi za lastne potrebe je bilo prepeljanih milijon potnikov, kar je precej manj kot v letu 1991. Do razlike je prišlo predvsem zaradi drugačnega zajema poročevalskih enot. Tako so v letu 1992 poročala podjetja in druge organizacije izbrane po določenih kriterijih in ne z vzorcem tako kot doslej. Poleg tega pa v letu 1992 ni bil zajet prevoz potnikov za lastne potrebe podjetij, ki so registrirana v javnem cestnem prometu.

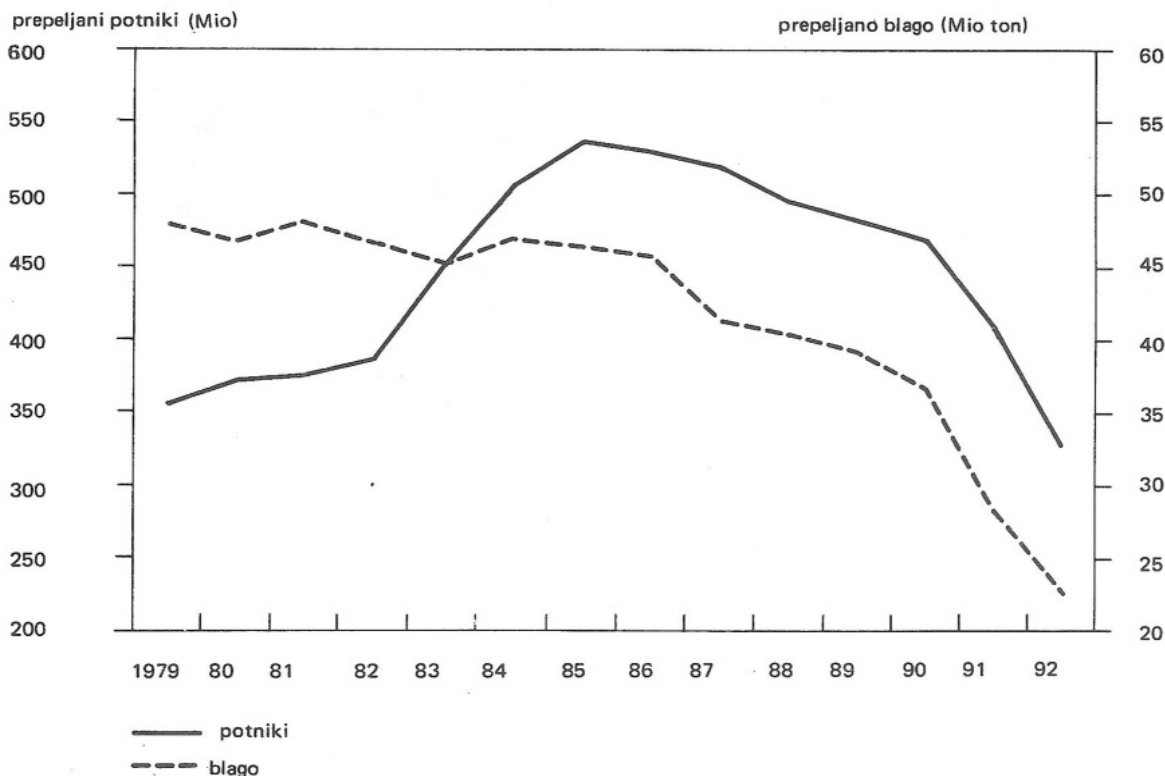
Glede na predhodno leto se je prevoz potnikov vzmanjšal v vseh panogah dejavnosti. Najbolj se je zmanjšal zračni potniški prevoz in sicer za več kot polovico, javni cestni za 29%, železniški za 20%, mestni pa za 11%. Prav tako se je zmanjšal promet prispelih in odpotovalih potnikov na letališčih in v pristaniščih in sicer za 18% oziroma 48%.

Po letu 1991, ko je število potnikov, prispelih čez cestne mejne prehode izrazito padlo (glede na leto 1990 za 39%), se je v letu 1992 le-to spet povečalo. Tako je v letu 1992 k nam prišlo 72 milijonov potnikov, kar pomeni 89-odstotno povečanje v primerjavi z letom 1991.

Blagovni promet

Količina prepeljanega blaga v javnem cestnem prometu je v letu 1992 znašala 23 milijonov ton, kar je za petino manj kot leta 1991, v prometu za lastne potrebe pa 22 milijonov ton. Glede

SLIKA 1. Prepeljani potniki in blago v panogah javnega prometa, Republika Slovenija, 1979 - 1992



na predhodno leto je bilo z režijskimi prevoznimi sredstvi prepeljanih za 61% manj potnikov. Tudi pri prevozu blaga za lastne potrebe je bil tako kot pri prevozu potnikov v letu 1992 spremenjen način izbire poročevalskih enot.

Glede na leto 1991 je bilo z javnimi prevoznimi sredstvi prepeljanega blaga z javnimi prevoznimi sredstvi, se je v primerjavi z letom 1991 zmanjšal za 24%, prav za toliko je bil manjši cestni prevoz blaga, medtem ko se je pomorski povečal za 11%.

Železniški prevoz blaga, ki sicer predstavlja 57% delež vsega prepeljanega blaga z javnimi prevoznimi sredstvi, se je v primerjavi z letom 1991 zmanjšal za 24%, prav za toliko je bil manjši cestni prevoz blaga, medtem ko se je pomorski povečal za 11%.

Količina z železnico prepeljanega blaga se je v letu 1992 glede na leto 1991 zmanjšala tako v notranjem prometu kot tudi izvozu in uvozu in sicer za 44%, 62% ter 13%, medtem ko se je tranzit povečal za 12%. Pri cestnem prometu pa se je zmanjšal samo notranji promet in sicer za 37%, kar pomeni, da je bilo z javnimi cestnimi prevoznimi sredstvi prepeljano precej manj blaga kajti delež tega prevoza v cestnem prevozu blaga znaša 64%. Izvoz, uvoz in tranzit so se glede na predhodno leto

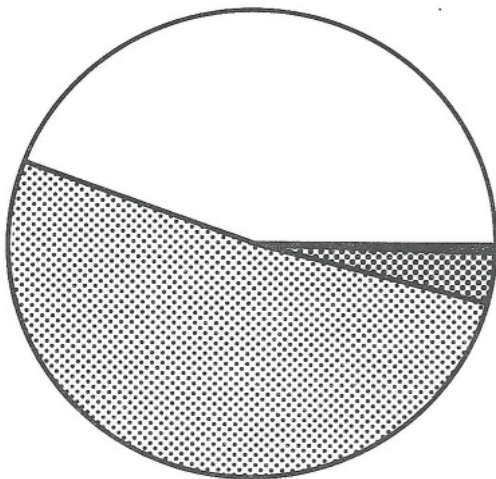
povečali in sicer za 24%, 9% in 54%. Precej so se povečali prevozi v tujino vendar pa je količina tega blaga v skupnem znesku zelo majhna.

Pristaniški promet je ostal v letu 1992 na enaki ravni kot v letu 1991, struktura tega prometa po posameznih postavkah pa je precej drugačna. Tako sta se glede na predhodno leto izvoz in uvoz zmanjšala in sicer za 71% oziroma 8%, tranzit pa se je povečal in to za 18%. Notranjega prometa skoraj ni bilo.

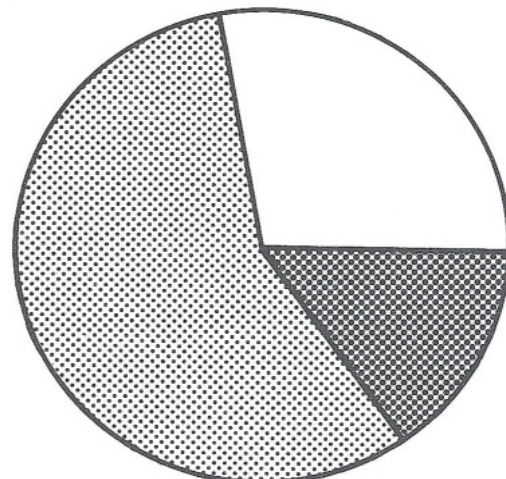
Pri prekladalni dejavnosti je število izmanipuliranih ton v letu 1992 znašalo 10 milijonov ton, kar je za 3% več kot v predhodnem letu. Število izmanipuliranih ton v lukah se je povečalo za 12%, na drugih prekladalnih mestih pa zmanjšalo za 19%.

Na področju PTT storitev se je glede na leto 1991 najbolj povečalo število telefonskih impulzov in sicer za 101%, medtem ko se je število telefonskih naročnikov in število telefonskih aparatov povečalo le za 8% oziroma 9%. Poštne storitve so se v enaki primerjavi povečale za 8%. Trend padanja brzajavnih impulzov se je nadaljeval tudi v letu 1992. V primerjavi z letom 1991 se je število le-teh zmanjšalo za 53%.

SLIKA 2. Struktura javnega prevoza potnikov po panogah prometa, Republika Slovenija, 1992



SLIKA 3. Struktura javnega prevoza blaga po panogah prometa, Republika Slovenija, 1992



1. PROMETNE STORITVE PO PANOGAH PROMETA**1-1 Prepeljani potniki po panogah prometa v Republiki Sloveniji, 1953-1992**

tisoč

	Skupaj promet	Javni cestni medkrajevni	Mestni	Režijski cestni	Železniški	Zračni	Pomorski
1953	68904	6470	32088	2432	27914	-	-
1954	76230	6990	35782	2679	30779	-	-
1955	82785	8660	37830	3434	32861	-	-
1956	75839	11476	28471	4073	31818	-	1
1957	82964	15923	28588	5419	32939	-	95
1958	94555	18691	34334	6206	35230	-	94
1959	106500	25542	38439	7146	35285	-	88
1960	122808	35136	44062	6917	36545	-	148
1961	129951	36272	51703	7189	34691	-	96
1962	140755	42980	56940	6543	34190	10	92
1963	154985	52446	60894	6362	35165	42	76
1964	172817	64723	64976	5861	37108	62	87
1965	189648	75792	71509	4725	37482	89	51
1966	194226	87525	70406	5222	30950	122	1
1967	203143	98258	76090	4855	23856	81	3
1968	207407	105409	76581	3345	22012	59	1
1969	223584	116768	81091	3211	22382	132	0
1970	239117	125674	87503	2915	22813	212	0
1971	248073	131704	89831	3493	22689	356	0
1972	258291	141339	89911	4108	(22560)	373	0
1973	270715	153529	91248	3043	22424	471	0
1974	288345	166320	94228	5069	22216	512	0
1975	289349	175726	96102	3374	32513	633	1
1976	328224	184840	117678	4032	20980	694	0
1977	335225	192687	117780	3071	20930	757	0
1978	337535	195457	117262	3437	20476	903	0
1979	358119	209565	123117	3733	20791	913	0
1980	375706	208517	140319	5057	20841	963	9
1981	381977	221978	132930	5583	20410	1072	4
1982	391777	226344	137211	5409	21731	1081	1
1983	458276	275261	150673	5292	25948	1102	-
1984	512973	303833	174959	5735	27247	1199	-
1985	543259	306930	200706	5207	29149	1267	-
1986	534063	294518	205196	3815	29083	1451	-
1987	527970	299166	191655	8411	27004	1734	-
1988	505048	292518	177642	7880	25536	1472	-
1989	491486	286176	171868	7992	24245	1205	-
1990	479587	280801	167665	8562	21096	1453	-
1991	415784	205001	188465	6334	15287	697	-
1992	328595	146107	168542	1327 ¹⁾	12286	333	-

1) Brez prevoza za lastne potrebe, ki jih opravljajo javni cestni prevozniki.

1-2 Prepeljano blago po panogah prometa v Republiki Sloveniji, 1953-1992

tisoč t

	Skupaj promet	Režijski cestni	Javni cestni	Železniški	Pomorski	Zračni
1953	17062	5837	768	10457	-	-
1954	18322	6277	891	11164	-	-
1955	22930	8068	961	13745	156	-
1956	22003	6997	787	13806	413	-
1957	24211	8252	959	14331	669	-
1958	25016	8926	1275	14309	510	-
1959	27112	10850	1543	14121	598	-
1960	30808	12270	1919	15797	822	-
1961	31836	12967	2219	15777	873	-
1962	36909	17063	2819	16684	343	0
1963	42875	19241	4103	18387	950	0
1964	44483	19228	5966	18363	926	0
1965	48142	21954	7976	17233	979	0
1966	47348	22320	7058	16974	996	0
1967	44639	20259	6359	16993	1028	0
1968	47527	22698	5809	17880	1140	0
1969	54539	26129	7513	19486	1410	1
1970	61683	30639	8512	20587	1994	1
1971	66986	35966	9922	19602	1496	0
1972	72396	41354	11325	18305	1385	0
1973	86935	53312	12388	19367	1868	0
1974	79700	42634	14052	21249	1765	0
1975	74284	39344	13861	19229	1848	2
1976	68459	31828	15077	19577	1976	1
1977	77438	38530	16591	20284	2032	1
1978	85419	44136	18968	20257	2057	1
1979	92318	44183	23195	22691	2248	1
1980	91520	44824	22085	21922	2688	1
1981	98080	49914	22672	22691	2802	2
1982	93204	46406	20508	23415	2874	2
1983	95757	50471	17864	24578	2846	1
1984	94125	46880	19277	24874	3093	1
1985	89578	43213	18649	24392	3323	3
1986	89947	44242	18599	23468	3628	3
1987	85870	44340	16268	21942	3323	2
1988	91815	51261	15188	22067	3297	2
1989	99267	59852	13440	22832	3142	1
1990	96259	59318	11268	22445	3226	2
1991	84917	56275	8379	17233	3028	2
1992	44574	21753 ¹⁾	6411	13045	3363	2

2. ŽELEZNIŠKI PROMET**2-1 Železniška infrastruktura, zmogljivosti in promet v Republiki Sloveniji, 1953-1992**

	Dejanska dolžina prog (km)			Aktivni inventarni park			
	skupaj	dvotirne	elektrificirane	lokomotive	motorniki vlečni	potniški vagoni ¹⁾	tovorni vagoni
1953	1407	321	...	353	12	630	...
1954	1407	321	...	331	12	592	...
1955	1407	320	...	339	12	592	8918
1956	1460	320	...	345	15	605	8682
1957	1460	319	...	346	13	625	8548
1958	1480	319	...	347	13	...	9116
1959	1480	323	137	347	13	662	9315
1960	1497	325	137	350	17	664	9313
1961	1497	320	158	351	18	675	9039
1962	1493	329	184	335	18	649	8855
1963	1473	327	183	323	20	694	8738
1964	1473	327	250	331	22	634	8847
1965	1471	327	250	325	24	605	8761
1966	1381	324	248	309	31	556	8692
1967	1405	324	306	298	36	503	8419
1968	1197	324	314	276	33	492	8110
1969	1197	325	363	279	37	501	7841
1970	1226	325	364	285	69	602	7801
1971	1226	325	382	279	68	600	7968
1972	1226	325	383	263	68	584	7801
1973	1226	325	401	266	77	584	8842
1974	1226	325	414	244	91	559	8339
1975	1226	325	497	230	136	627	8133
1976	1226	325	498	218	142	533	7879
1977	1226	325	514	233	140	519	7520
1978	1226	325	514	250	140	510	7369
1979	1228	332	517	227	139	534	7679
1980	1228	332	518	239	138	552	7912
1981	1228	332	518	220	124	557	8378
1982	1228	332	518	228	124	558	8414
1983	1228	332	518	222	139	582	8253
1984	1228	332	518	235	150	602	8406
1985	1228	332	518	245	157	616	8657
1986	1228	332	518	244	158	617	8781
1987	1228	332	518	242	158	617	8884
1988	1228	332	518	240	155	615	8736
1989	1196	332	499	236	151	609	8715
1990	1196	332	499	236	150	606	8692
1991	1201	332	499	228	141	593	8581
1992	1201	331	499	228	114	582	8480

1) Šteji so tudi motorniki (vlečni) in pripadajoča drakliučna vozila

2-1 Železniška infrastruktura, zmogljivost in promet v Republiki Sloveniji, 1953-1992 (nadaljevanje)

	Potniški promet			Tovorni promet		
	odpravljeni potniki (tisoč)	prepeljani potniki (tisoč)	potniški km milijon	naloženo blago tisoč t	prepeljano blago tisoč t	izkoristni neto tonski km milijon
1953	26970	27914	860	6056	10457	1463
1954	29881	30779	1039	6566	11164	1545
1955	31678	32861	1059	7410	13806	1966
1956	30388	31818	1001	7360	13806	1920
1957	31358	32939	1066	7757	14331	2067
1958	33774	35230	1177	8128	14307	2010
1959	33719	35285	1199	8172	14221	11997
1960	34995	36545	1251	8710	15797	2305
1961	33220	34691	1233	8621	15777	2321
1962	32618	34190	1211	9294	16684	2370
1963	32964	35165	1321	10314	18387	2764
1964	34734	37108	1436	10168	18363	2762
1965	34704	37482	1464	9741	17233	2560
1966	25365	30950	1303	8966	16974	2622
1967	20877	23856	1119	8570	16993	2538
1968	19197	22012	1074	9021	17880	2606
1969	18848	22382	1203	9843	19486	2928
1970	18565	22813	1498	10149	20587	3298
1971	18011	22689	1548	9779	19602	3100
1972	19193	22560	1450	8968	18305	2874
1973	18148	22424	1452	8265	19367	3198
1974	18070	22216	1428	8060	21249	3574
1975	18284	22513	1468	7520	19229	3129
1976	17289	30980	1309	7940	19577	3280
1977	17118	20930	1364	8312	20284	3491
1978	16437	20476	1426	8607	20257	3489
1979	16880	20791	1446	9412	22691	4017
1980	16866	20841	1436	8789	21922	3851
1981	16327	20410	1458	9081	22691	3862
1982	17222	21731	1566	9246	23415	3923
1983	22198 ²⁾	25948	1566	9862	24578	4068
1984	23645	27247	1594	9559	24874	4299
1985	25929	29149	1667	(9696)	24392	4292
1986	25386	29083	1682	9542	23468	4096
1987	23483	27004	1596	8833	21942	3926
1988	21129	25536	1553	9250	22067	4016
1989	19985	24245	1542	9314	22832	4206
1990	16869	21096	1429	8857	22445	4209
1991	13332	15287	814	6917	17233	3246
1992	10955	12286	547	3377	13045	2573

2) Od leta 1983 dodani podatki o prodaji listnih vozovnic, vozovnic za zelene in agencijske vlake ter vozovnice na ajdovski in kamniški progi.

2-2 Zmožljivosti in zaposlene osebe v železniškem prometu v Republiki Sloveniji, 31.12.1992

Omrežje	km	Postaje	Število
Gradbena dolžina prog	1194	SKUPAJ	281
Dejanska dolžina prog	1201	Vse postaje	137
enotirne proge	870	potniške	3
dvtotirne proge	331	tovorne	10
od dejanske dolžine		mešane	122
elektificirano	499	ranžirane	2
Razvita dolžina železniške mreže	2187	Križišča	0
razvita dolžina prevoznih tirov	1525	Cepišča	3
Razvita dolžina postajnih tirov ¹⁾	662	Postajališča ²⁾	120
		Odpravništva	6
		Nakladališča	14
		Depoji	0
		Odjavnice	1

Vlečna sredstva	Število	Potniški vozni park	Število
SKUPAJ	342	Potniški vagoni	582
Lokomotive	228	klasični	266
električne	95	motorniki (vlečni)	114
dizel	129	prikjučna vozila	160
parne	4	spalni	35
		jedilni	7
		Po razredih skupaj	582
		I. razred	73
		I. in II. razred	53
		II. razred	456
Motorniki	114	Število sedežev skupaj	36809
električni	30	I. razred	3061
dizel	84	II. razred	33748
šinski	-	Vagoni za službeno rabo	166

Zaposlene osebe	Število	Tovorni vozni park	Število	Nosilnost t
SKUPAJ	15870	Tovorni vagoni	8480	376876
Zaposlene osebe v prometu	7686	zaprti	3655	142739
Železniški promet	4634	odprti	4519	217526
		od tega:		
Ostale prometne dejavnosti	3052	z nizkimi stranicami		
Zaposlene osebe v tehničnih službah	3626	ali brez	1079	48130
Od tega progovni delavci	1888	cisterne	203	10626
Zaposlene osebe v upravi in skupnih službah	1090	drugi vagoni	103	5985
Druge zaposlene osebe	3468			

1) Štete tudi proge, ki niso v javnem prometu.

2) Šteta tudi službena mesta, kjer je bil ukinjen javni promet.

2-3 Železniška prevozna sredstva po letih nabave (aktivni vozni park), Republika Slovenija, 1949 - 1992

SKUPAJ	Do 1949	1950 do 1954	1955 do 1959	1960 do 1964	1965 do 1969	1970 do 1974	1975 do 1979	1980 do 1984	1985 do 1989	1990 do 1992
Lokomotive	3	1	-	27	52	62	63	12	8	-
električne	-	-	-	12	35	10	38	-	-	-
dizel	-	-	-	15	17	52	25	12	8	-
pärne	3	1	-	-	-	-	-	-	-	-
Motorniki (vlečni)	-	-	-	2	14	33	38	16	11	-
električni	-	-	-	2	14	-	14	-	-	-
dizel	-	-	-	-	-	33	24	16	11	-
šinski	-	-	-	-	-	-	-	-	-	-
Potniški vagoni	26	4	24	52	64	46	34	48	4	6
potniški ¹⁾	25	2	23	52	62	39	20	38	-	5
spalniki jedilniki	1	2	1	-	2	7	14	10	4	1
Službeni	-	3	-	24	24	-	-	7	-	-
Tovorni vagoni	61	16	789	482	107	2287	1804	1794	1094	46
zaprti	4	-	96	166	46	1327	909	572	534	1
odprti	36	13	652	250	61	508	691	1060	560	-
cisterne	2	-	38	3	-	100	-	60	-	-
drugi	19	3	3	63	-	352	204	102	-	45

1) Šteji tudi motorniki (vlečni) s pripadajočimi priključnimi vozili.

2-4 Prevoz potnikov, Republika Slovenija, 1992

	Prepeljani potniki (tisoč)			Potniški km (milijon) ¹⁾		
	skupaj	notranji	mednarodni	skupaj	notranji	mednarodni
1992	12286	10955	1331	547	404	143
Ø 1992	1024	913	111	46	34	12
I	1177	1055	122	50	36	14
II	922	839	83	39	30	9
III	1421	1313	108	59	48	11
IV	1299	1182	117	54	42	12
V	979	867	112	43	32	11
VI	912	796	116	43	31	12
VII	573	445	128	35	21	14
VIII	657	536	121	37	23	14
IX	1099	997	102	46	35	11
X	1119	1017	102	49	38	11
XI	1075	973	102	45	34	11
XII	1053	935	118	47	34	13

1) Prikazani so dejanski potniški km.

2-5 Poraba goriva, električne energije in maziva, Republika Slovenija, 1988 - 1992

	1988	1989	1990	1991	1992
Plinsko olje - skupaj (tisoč t)	21	21	21	18	15
dizel lokomotive	16	16	16	13	11
motorniki	5	5	5	5	4
Električna energija (GWh)	217	217	225	178	147
Normalno mazivo (t)	350	348	145	276	123

2-6 Železniški potniški in tovorni promet, Republika Slovenija, 1992

	Potniški promet		Tovorni promet		
	vlakovni km tisoč	bruto tkm milijon	vlakovni km tisoč	bruto tkm milijon	stvarni neto tkm milijon
1992	10022	1766	7250	5450	2573
Ø 1992	835	147	604	454	214
I	759	128	641	490	209
II	718	122	649	519	236
III	748	130	658	512	267
IV	758	129	678	542	265
V	787	134	658	510	243
VI	881	164	599	445	210
VII	907	166	569	404	187
VIII	899	166	502	358	174
IX	891	161	537	382	181
X	913	160	581	417	193
XI	871	152	598	451	213
XII	890	154	580	420	195

2-7 Prevoz blaga, Republika Slovenija, 1992

tisoč t

	Prevoz skupaj	Notranji prevoz	Mednarodni prevoz	Od mednarodnega ¹⁾		
				izvoz	uvoz	tranzit
1992	13045	3366	9679	1126	2462	6091
Ø 1992	1087	281	806	94	205	507
I	1129	270	859	137	225	497
II	1222	307	915	139	256	520
III	1367	323	1044	155	202	687
IV	1275	322	953	71	199	683
V	1207	299	908	91	225	592
VI	1074	255	819	97	242	480
VII	941	259	682	69	172	441
VIII	878	252	626	69	164	393
IX	938	260	678	87	182	409
X	1017	257	760	99	237	424
XI	1050	307	743	53	183	507
XII	947	255	692	59	175	458

1) Niso štete kosovne pošiljke.

2-8 Prevoz po vrstah blaga, Republika Slovenija, 1992

	Prepeljano blago tisoč t	Stvarni netotonski milijon km	Povprečna pot km
SKUPAJ	13045	2573	197
Premog, koks	1167	109	93
Nafta, naftni derivati, plin	844	117	139
Rude železa, staro železo	2587	695	269
Rude barvastih kovin, koncentracije	158	45	285
Nekovinski minerali razen peska	226	44	195
Proizvodi črne in barvne metalurgije	470	74	157
Obdelan in neobdelan les	820	170	207
Les za kurjavo, celulozni les, pluta	636	161	253
Cement	173	23	133
Pesek, gramoz, tolčen kamen	303	39	129
Opeka, apno, beton, azbest, steklo	202	33	163
Gnojila	450	80	178
Žita	813	152	187

2-8 Prevoz po vrstah blaga, Republika Slovenija, 1992 (nadaljevanje)

	Prepeljano blago tisoč t	Stvarni netotonski milijon km	Povprečna pot km
Žitni proizvodi	66	17	258
Sladkorna pesa	46	1	22
Sveže sadje in zelenjava	31	5	161
Ostali prehrabneni proizvodi	1018	253	248
Semena, oljni oreški, olja, masti	183	59	322
Koža, kavčuk, papirna masa, odpadki	284	42	148
Katrani, derivati premoga in naravnega plina	25	5	200
Kemični proizvodi	433	92	212
Kovinski proizvodi	42	8	190
Stroji, transportne naprave	319	50	157
Razno blago	220	40	182
Specialni prevozi	1433	250	174
Režijske pošiljke	78	7	90
Kosovne pošiljke, ekspresne pošiljke	18	2	111

2-9 Železniški promet po občinah Republike Slovenije in postajah, 1992

	Odpravljeni potniki	Blago (t)	
		naloženo	razloženo
REPUBLIKA SLOVENIJA	10955496	3376735	3376736
Ajdovščina	47325	5012	11053
Ajdovščina ¹⁾	47325	4652	10284
Batuje ¹⁾	-	360	769
Brežice	144945	37248	39140
Brežice	84105	10983	10582
Dobova	60840	26265	28558
Celje	522019	141062	312506
Celje	499994	141062	312506
Štore	22025	-	-
Cerknica	51164	278	5498
Rakek	51164	278	5498
Črnomelj	265468	72799	2364
Črnomelj	187771	71708	2025
Otovec	-	-	-
Rožni dol	-	-	-
Semič	77697	1091	339
Domžale	342408	1194	2031
Domžale ¹⁾	342408	1194	2031
Dravograd	21667	17165	22333
Dravograd	21667	91	835
Otiški vrh	-	17074	21498
Podklanc	-	-	-
Trbonje	-	-	-
Gornja Radgona	-	6628	13031
Gornja Radgona	-	4067	5645
Radenci ¹⁾	-	2561	7386
Grosuplje	300849	5395	7481
Dobre polje ¹⁾	-	2560	73
Grosuplje	89959	1563	1018
Ivančna Gorica	63321	529	5284
Ponikve na Dolenjskem	34011	-	-
Radohova vas	40191	743	1011
Šentvid pri Stični	-	-	-
Višnja gora	41391	-	95
Žalna	31976	-	-
Hrastnik	97735	14879	59150
Hrastnik	97735	14879	59150
Ilirska Bistrica	99833	8092	15084
Ilirska Bistrica	95107	8092	15084

2-9 Železniški promet po občinah Republike Slovenije in postajah, 1992 (nadaljevanje)

	Odpravljeni potniki	Blago (t)	
		naloženo	razloženo
Kilovče	4726	-	-
Jesenice	265937	25650	123422
Jesenice	192300	22051	121957
Kočna	-	-	-
Slovenski Javornik	36464	3599	1365
Vintgar	-	-	100
Žirovnica	37173	-	-
Kamnik	303455	908	7480
Kamnik ¹⁾	303455	908	7480
Kočevje	-	39967	5903
Kočevje ¹⁾	-	39967	5903
Stara Cerkev ¹⁾	-	-	-
Koper-Capodistria	35587	950698	295518
Koper	35587	950698	295518
Kranj	59963	15127	11755
Kranj	59963	15127	11755
Krško	207572	87791	325498
Brestanica	52550	67627	1433
Krško	146814	20164	324065
Libna	8208	-	-
Laško	382476	12697	13177
Laško	170587	4611	7436
Radeče	67215	-	-
Rimske Toplice	58768	2255	992
Zidani most	85906	5831	4749
Lendava-Lendva	1048	131	34
Lendava	1048	131	34
Litija	910836	27523	7817
Jevnica	118068	-	-
Kresnice	86013	21497	3725
Litija	659270	6026	4092
Renke	-	-	-
Sava	47485	-	-
Ljubljana-Bežigrad	109689	15446	25638
Črnuče ¹⁾	21991	3861	12355
Jarše ¹⁾	87698	11585	13283
Ljubljana-Center	1135480	4473	7783
Ljubljana	1135480	4473	7783
Ljubljana Moste-Polje	68499	177969	806470
Laze	25496	861	2397
Ljubljana-Moste	11878	45096	131516
Zalog	31125	132012	672557
Ljubljana-Šiška	8278	59203	74482
Ljubljana-Šiška	-	30396	53707
Medvode	4368	26106	16648
Vižmarje	3910	2701	4127
Ljubljana Vič-Rudnik	101587	8786	2938
Brezovica	22875	140	626
Ljubljana-Rakovnik	7941	5358	214
Notranje Gorice	31160	-	-
Preserje	36116	504	569
Škofljica	3495	2374	1481
Velike Lašče ¹⁾	-	410	48
Ljutomer	44882	6586	15411
Ljutomer	31818	6586	15411
Ljutomer-mesto	13064	-	-
Veržej	-	-	-
Logatec	17115	5563	8737
Logatec	17115	5563	8737
Maribor	661358	103026	168704
Hoče	18584	3455	11620
Limbuš	-	-	-
Maribor	386270	4282	9097

2-9 Železniški promet po občinah Republike Slovenije in postajah, 1992 (nadaljevanje)

	Odpravljeni potniki	Blago (t)	
		naloženo	razloženo
Maribor-Studenci	7018	34089	44383
Orehova vas	50830	-	-
Rače	174588	28026	58727
Slivnica	-	-	-
Tezno	24068	33174	44877
Metlika	108505	1705	1762
Gradac Podzemelj	22174	445	252
Metlika	86331	1260	1510
Rosalnice	-	-	-
Murska Sobota	40484	52862	59643
Beltinci	4264	9131	30510
Križevci Borejci ¹⁾	-	3234	7568
Murska Sobota	36220	6688	20888
Puconci ¹⁾	-	33809	677
Nova Gorica	133798	168764	141385
Anhovo	6165	127999	72885
Avče	-	-	-
Branik	4006	398	55
Gorica-Šempeter	5425	-	-
Kanal	7748	108	124
Nova Gorica	98165	39517	65314
Plave	2342	118	323
Prvačina	4877	44	913
Solkan	-	-	-
Volčja Draga	5070	297	485
Vrtojba	-	283	1286
Novo mesto	349013	58474	28603
Birčna vas	49049	9817	32
Kandija	66160	-	-
Mirna peč	51527	226	815
Novo mesto	143083	18346	21141
Straža Toplice ¹⁾	-	30006	6268
Uršna sela	39194	79	347
Ormož	209767	7609	44466
Ivanjkovci	3966	-	50
Obrež	-	-	-
Ormož	102809	5360	42958
Osluševci	29158	-	-
Pavlovci	-	-	-
Pušenci	-	-	-
Središče	36671	2249	1458
Velika Nedelja	37163	-	-
Žerovinci	-	-	-
Pesnica	13337	10017	9664
Cirknica	-	-	-
Pesnica	1726	3112	2769
Šentilj	11611	6905	6895
Postojna	166924	24798	33854
Košana	8160	-	-
Pivka	51859	13977	23723
Planina	4745	-	-
Postojna	84668	9345	3401
Prestranek	17492	1476	6730
Ptuj	216995	31732	239426
Cirkovce	19492	-	-
Hajdina	19197	-	-
Kidričevo	35712	6370	185768
Moškanjci	37861	4708	3962
Ptuj	104733	20654	49696
Strnišče	-	-	-
Radlje ob Dravi	58793	14501	6989
Ožbalt	-	-	-

2-9 Železniški promet po občinah Republike Slovenije in postajah, 1992 (nadaljevanje)

	Odpravljeni potniki	Blago (t)	
		naloženo	razloženo
Podvelka	10675	5168	1174
Vuhred	25233	7919	882
Vuhred-elektrarna	-	-	-
Vuzenica	22885	1414	4933
Radovljica	259492	29424	17906
Bled-Jezero	14571	16708	1408
Bohinjska Bela	2712	56	130
Bohinjska Bistrica	52372	8878	8227
Lesce-Bled	81366	1643	5271
Otoče	7458	-	-
Podhom	7463	-	-
Podnart	38308	2139	2870
Radovljica	55242	-	-
Ravne na Koroškem	14901	3729	8557
Holmec	-	-	-
Prevalje	5648	3729	8557
Ravne na Koroškem	9253	-	-
Ribnica	-	14209	3187
Ortnek ¹⁾	-	2580	1541
Ribnica ¹⁾	-	11629	1646
Ruše	15550	39244	133490
Bistrica	-	-	-
Fala	-	-	-
Ruše	11719	33937	133316
Ruta	3831	5307	174
Sevnica	451817	9975	19300
Blanca	51627	-	-
Boštanj	-	-	-
Breg	27862	775	-
Jelovec	-	-	-
Loka	54896	-	-
Pijavice	-	-	-
Sevnica	276921	7426	16581
Tržišče	40511	1774	2719
Sežana	121102	9027	14711
Divača	38279	2222	2167
Dutovlje	4013	349	696
Gornje Ležeče	6044	-	-
Hrpelje-Kozina	10938	2530	8129
Kreplje	-	-	-
Podgorje	1798	1126	686
Povir	2019	-	-
Rakitovec	3748	-	-
Sežana	46074	2800	2576
Štanjel	6251	-	457
Vreme	1938	-	-
Zazid	-	-	-
Slovenska Bistrica	577754	20328	26748
Poljčane	257409	6728	9494
Pragersko	245000	993	2865
Slovenska Bistrica	75345	12607	14389
Slovenske Konjice	-	116	2100
Slovenske Konjice ¹⁾	-	66	2042
Zreče ¹⁾	-	50	58
Šentjur pri Celju	371394	12924	21181
Dolga gora	64353	-	-
Grobelno	67900	-	-
Ponikva	67764	4442	9896
Šentjur	171377	8482	11285
Škofja Loka	63725	7076	8542
Reteče	-	-	-
Škofja Loka	63725	7076	8542
Šmarje pri Jelšah	263144	16070	19589
Imeno	5119	4541	302

2-9 Železniški promet po občinah Republike Slovenije in postajah, 1992 (nadaljevanje)

	Odpravljeni potniki	Blago (t)	
		naloženo	razloženo
Lupinjak	-	348	75
Mestinje	5326	26	988
Podčetrtek	-	-	-
Podplat	-	-	-
Rogaška Slatina	84040	82	2837
Rogatec	47358	7940	7863
Sodna vas	-	-	-
Stranje	34578	2144	6058
Šentvid	-	-	-
Šmarje	86723	989	1466
Tolmin	54994	499	10841
Grahovo	3031	40	538
Hudajužna	-	-	-
Most na Soči	28001	458	10172
Podbrdo	23962	1	131
Podmelec	-	-	-
Trbovlje	229228	325021	20748
Trbovlje	229228	325021	20748
Trebnje	316551	10150	9502
Gaber	5766	-	-
Gomila	-	-	-
Mirna	47679	4826	3112
Mokronog	38548	1621	1857
Šentlovrenc	10321	-	-
Šentrupert	-	-	-
Štefan	-	-	-
Trebnje na Dolenjskem	198080	2717	4182
Velika Loka	16157	986	351
Velenje	176108	346558	69659
Paška vas	-	-	-
Pesje	10841	314917	37092
Preloge	-	819	-
Šmartno ob Paki	70781	4862	9945
Šoštanj	53012	674	15525
Velenje	41474	25286	7097
Vrhnika	247880	99950	6113
Borovnica	245872	1900	3454
Verd	2008	98050	2659
Zagorje ob Savi	205173	162719	17904
Zagorje ob Savi	205173	162719	17904
Žalec	81892	47958	10428
Petrovče	-	-	-
Polzela	66590	2774	379
Šempeter v Savinjski dolini	-	-	-
Žalec	15302	45184	10049

1) Industrijska postaja.

3. POMORSKI IN LUŠKI PROMET**3-1 Pomorski prevoz v Republiki Sloveniji, 1955-1992**

	Potniške ladje		Tovorne ladje		Prevoz ladjarskih organizacij			
	število	potniška mesta	število	nosilnost v tonah	prepeljani potniki tisoč	potniške milje tisoč	prepeljano blago tisoč	tonske milje milijon
1955	9	12800	156	359
1956	13	45192	0	0	413	1300
1957	4	210	20	77230	95	416	669	2022
1958	4	243	19	76153	94	306	510	1622
1959	4	330	24	113801	88	276	598	2188
1960	4	330	26	139251	148	2480	822	4389
1961	4	330	27	157651	96	4181	873	4195
1962	6	330	27	157651	92	3075	343	3909
1963	8	356	26	149754	76	1736	950	3647
1964	6	346	22	157994	87	2294	926	3919
1965	6	346	22	151482	51	2165	979	4369
1966	1	8	18	154393	1	3048	996	4635
1967	1	8	20	182980	3	2893	1028	5301
1968	1	8	22	207602	1	3478	1140	6143
1969	-	-	21	208393	0	3156	1410	6972
1970	-	-	22	216174	0	2954	1944	8662
1971	-	-	21	225066	0	3178	1496	7960
1972	-	-	19	216592	0	3067	1385	8034
1973	-	-	20	247418	0	2829	1868	9704
1974	-	-	20	247418	0	3957	1765	9220
1975	-	-	24	352406	1	4226	1848	9136
1976	-	-	26	407271	0	3564	1976	10446
1977	-	-	28	444131	0	3036	2032	10896
1978	-	-	27	436723	0	3316	2057	12416
1979	-	-	27	436723	0	2372	2248	12712
1980	-	-	28	453843	9	25150	2688	15007
1981	-	-	28	453889	4	12538	2802	13938
1982	-	-	25	430440	1	2783	2874	14801
1983	-	-	24	416863	-	-	2843	13884
1984	-	-	21	378745	-	-	3093	15744
1985	-	-	21	378745	-	-	3323	18047
1986	-	-	18	320595	-	-	3628	17174
1987	-	-	16	291599	-	-	3323	16723
1988	-	-	15	282479	-	-	3297	19199
1989	-	-	12	242158	-	-	3142	19039
1990	-	-	11	223671	-	-	3226	20716
1991	-	-	24 ¹⁾	627711	-	-	3028	18972
1992	-	-	22 ¹⁾	596944	-	-	3363	21799

1) Ladje, ki jih je slovenski prevoznik najel od svojega podjetja v tujini.

3-2 Pristaniški promet v Republiki Sloveniji, 1954-1992

	Priplule ladje		Promet potnikov v pristaniščih (tisoč)			Promet blaga v pristaniščih (tisoč t)		
	število	NRT (tisoč)	vsi	prispeli	odpotovali	skupaj	notranji	mednarodni
1954	2401	87	26	13	13	33	29	4
1955	3598	347	58	28	30	54	39	15
1956	5232	722	231	112	119	52	32	20
1957	4465	535	219	103	116	19	10	9
1958	3934	427	212	91	121	56	41	15
1959	4068	464	172	68	104	73	36	37
1960	5164	813	249	107	142	142	33	109
1961	6024	1073	256	110	146	216	33	183
1962	6346	1288	278	124	154	276	42	234
1963	5829	1537	281	122	159	651	49	602
1964	5870	1556	258	113	145	693	31	662
1965	5592	1771	228	97	131	796	28	768
1966	3529	1485	137	63	74	789	22	767
1967	3408	1462	126	59	67	844	22	822
1968	3642	1623	155	78	82	1143	27	1116
1969	3821	2129	101	47	54	1855	21	1834
1970	3894	2054	95	46	49	1986	25	1961
1971	3348	2196	99	47	52	1938	26	1912
1972	4004	2394	101	48	53	1837	23	1804
1973	3825	2315	90	42	48	1888	4	1884
1974	3644	2256	75	35	40	2031	46	1985
1975	3751	2578	87	45	42	1809	22	1877
1976	3228	2822	65	27	38	2107	198	1909
1977	2934	2933	59	26	33	1914	25	1889
1978	2958	3151	58	25	33	2164	12	2152
1979	2685	3336	63	28	35	2471	116	2355
1980	2798	3534	80	34	46	2606	38	2568
1981	2801	3562	77	34	43	2491	24	2467
1982	3015	3970	70	32	38	2760	27	2733
1983	2431	3704	65	28	37	2766	10	2756
1984	2168	3714	53	24	29	2890	1	2889
1985	2114	4415	68	31	37	4082	2	4080
1986	2026	4225	63	30	33	3922	17	3905
1987	2470	4452	79	35	44	3899	5	3894
1988	2240	5409	76	36	40	4553	23	4530
1989	2223	6674	75	39	36	4878	17	4861
1990	2077	6111	63	31	32	5542	15	5527
1991	1538	4721	21	10*	11*	4253	74	4179
1992	1284	4594	14	7	7	4652	-	4652

3-3 Plovni park v Republiki Sloveniji, 1992¹⁾

	Število	BRT v m ³	Nosilnost tovora v t	Moč glavnega pogonskega motorja v MW
Tovorne ladje - skupaj	22	1005632	596944	165924
za razsuti tovor	9	546324	334759	79571
druge	13	459308	262185	86353

1) Ladje, ki jih je slovenski prevoznik najel od svojega podjetja v tujini.

3-4 Prevožena pot in izkoriščenost ladij v Republiki Sloveniji, 1992

	Prevožena pot (morske milje)	Potniška mesta milij oziroma DWT milje v tisočih	Časovni fond ladij v tisočih potniških mest - dni oziroma DWT - dni				
			skupaj	v prometu			
				vsi	v plovbi	v postanku v pristaniščih	v popravilih
Ladje za generalni tovor	770387	18430072	93259	91438	51176	40262	1821
Ladje za razsuti tovor	656834	23350920	138926	137467	82578	54889	1459
Kontejnerske ladje in RO-RO ¹⁾	-	-	-	-	-	-	-
Druge tovarne ladje	-	-	-	-	-	-	-

1) Roll on - Roll off (RO-RO) so ladje, namenjene prevozu kopenskih transportnih sredstev, ki se z lastnim pogovorom vkrajo na ladjo oziroma izkrajo z nje.

3-5 Poraba goriva v pomorskem prevozu v Republiki Sloveniji, 1992

	Nabavljeno			Porabljeno
	skupaj	doma	v tujini	
Plinsko olje	6882	-	6882	7481
Mazut	67675	-	67675	69885
Maziva	-	-	-	-

3-6 Zaposlene osebe v pomorskem prevozu v Republiki Sloveniji, 31.12.1992

Skupaj	Ladijski delavci	Druge zaposlene osebe v pomorskem prometu
176	22	154

3-7 Pomorski prevoz blaga v Republiki Sloveniji, 1992

	Skupaj	Izvoz	Uvoz	Tranzit	Prevoz med tujimi pristanišči razloženo
Blago (tisoč t)					
1992	3363	4	10	4	3345
Ø 1992	280	0	1	0	279
I	46	-	-	-	46
II	139	-	-	-	139
III	164	-	-	-	164
IV	333	-	-	-	333
V	136	-	-	-	136
VI	313	-	-	-	313
VII	185	-	-	-	185
VIII	420	-	-	-	420
IX	417	-	-	-	417
X	241	-	-	-	241
XI	219	4	4	3	208
XII	750	1	5	1	743
Tonske milje (milijon)					
1992	21799	40	101	32	21626
Ø 1992	1817	3	8	3	1802
I	251	-	-	-	251
II	703	-	-	-	703
III	1439	-	-	-	1439
IV	2120	-	-	-	2120
V	471	-	-	-	471
VI	2131	-	-	-	2131
VII	1168	-	-	-	1168
VIII	2100	-	-	-	2100
IX	3323	-	-	-	3323
X	841	-	-	-	841
XI	1309	33	45	26	1205
XII	5943	7	56	6	5874

3-8 Izvoz in uvoz blaga po področjih v pomorskem prevozu v Republiki Sloveniji, 1992

	Izvoz			Uvoz		
	skupaj	generalni tovor	razsuti tovor	skupaj	generalni tovor	razsuti tovor
Blago (tisoč t)						
SKUPAJ	4	4	-	10	6	4
razvite države	4	4	-	10	6	4
države v razvoju	-	-	-	-	-	-
Jadran in Mediteran	-	-	-	-	-	-
razvite države	-	-	-	-	-	-
države v razvoju	-	-	-	-	-	-
Atlantska obala Evrope	-	-	-	-	-	-
razvite države	-	-	-	-	-	-
Zahodna Afrika	-	-	-	-	-	-
države v razvoju	-	-	-	-	-	-
Obale Indijskega o., Rdečega m. in Perzijskega z.	-	-	-	-	-	-
države v razvoju	-	-	-	-	-	-
Vzhodna Azija in Oceanija	-	-	-	-	-	-
razvite države	-	-	-	-	-	-
države v razvoju	-	-	-	-	-	-
Severna in Srednja Amerika	4	4	-	10	6	4
razvite države	4	4	-	10	6	4
države v razvoju	-	-	-	-	-	-
Južna Amerika	-	-	-	-	-	-
države v razvoju	-	-	-	-	-	-

Tonske milje (milijon)

SKUPAJ	40	40	-	101	57	44
razvite države	40	40	-	101	57	44
države v razvoju	-	-	-	-	-	-
Jadran in Mediteran	-	-	-	-	-	-
razvite države	-	-	-	-	-	-
države v razvoju	-	-	-	-	-	-
Atlantska obala Evrope	-	-	-	-	-	-
razvite države	-	-	-	-	-	-
Zahodna Afrika	-	-	-	-	-	-
države v razvoju	-	-	-	-	-	-
Obale Indijskega o., Rdečega m. in Perzijskega z.	-	-	-	-	-	-
države v razvoju	-	-	-	-	-	-
Vzhodna Azija in Oceanija	-	-	-	-	-	-
razvite države	-	-	-	-	-	-
države v razvoju	-	-	-	-	-	-
Severna in Srednja Amerika	40	40	-	101	57	44
razvite države	40	40	-	101	57	44
države v razvoju	-	-	-	-	-	-
Južna Amerika	-	-	-	-	-	-
države v razvoju	-	-	-	-	-	-

3-9 Tranzit blaga po državah v pomorskem prevozu v Republiki Sloveniji, 1992

	Vse	Razvite države	Države v razvoju
Blago (tisoč t)			
SKUPAJ	4	4	-
razvite države	4	4	-
države v razvoju	-	-	-
Tonske milje (milijon)			
SKUPAJ	32	32	-
razvite države	32	32	-
države v razvoju	-	-	-

3-10 Prevoz kontejnerjev (velikih) v pomorskem prevozu v Republiki Sloveniji, 1992

	Polni		Prazni		Prepeljano blago s kontejnerji	
	število	skupna dolžina v tisoč čevljev	število	skupna dolžina v tisoč čevljev	tisoč t	tisoč tonskih milj
SKUPAJ	5771	165	2899	77	99	785
domači	2714	63	1388	31	41	326
tuji	3057	102	1511	46	58	459
izvoz	476	13	86	2	9	62
uvoz	238	6	139	3	4	32
tranzit	63	2	13	0	1	6
prevoz med tujimi pristanišči	4994	144	2661	72	85	685

3-11 Prihodki in devizno ¹⁾ poslovanje v pomorskem prevozu v Republiki Sloveniji, 1992 tisoč SIT

Plačani - skupaj	8143302	Devizni odhodki skupaj	8246096
Fakturirani - skupaj	8801255	pogonsko gorivo in mazivo	610551
Od prometa	8684478	pristaniški stroški	737004
od blagovnega prometa	6628426	tekoča popravila	2784
od tega: prevoz blaga	6628426	stroški posadke	-
od ladij, danih v najem	2056052	potrošni material	-
Od neprometnih dejavnosti	116777	stroški predstavništva v tujini	23455
		ptt stroški	29391
		provizije, refakcije in rabati	467463
Devizni prihodki skupaj	8473928	ladje, vzete v zakup	3782097
Od blaga	5947396	ostalo	2593351
izvoz	38228		
uvoz	5675		
prevoz med tujimi pristanišči	5903493		
Od ladij, danih v najem	2056052		
Ostali prihodki	470480		

1) Realizirana tuja plačilna sredstva v posameznem mesecu so iz tuje valute preračunana v tolarje po zadnjem tečaju iz tečajnice Banke Slovenije, ki je veljal 15. v mesecu.

3-12 Promet ladij po pristaniščih v Republiki Sloveniji, 1992

	Vsa pristanišča				Izola			
	vse		brez nakladanja in razkladanja		vse		brez nakladanja in razkladanja	
	število	NRT tisoč	število	NRT tisoč	število	NRT tisoč	število	NRT tisoč
SKUPAJ	2570	9307	1153	3404	276	192	268	183
Priplule ladje	1284	4594	526	819	136	101	132	100
iz domačih pristanišč	111	54	108	43	84	32	84	32
iz tujih pristanišč	1173	4540	418	776	52	69	48	68
pod domačo zastavo	115	9	115	9	89	6	89	6
pod tujo zastavo	1169	4585	411	810	47	95	43	94
Odplule ladje	1286	4713	627	2585	140	91	136	83
v domača pristanišča	97	52	93	40	73	17	73	17
v tuja pristanišča	1189	4661	534	2545	67	74	63	65
pod domačo zastavo	113	5	113	5	93	3	93	3
pod tujo zastavo	1173	4708	514	2580	47	88	43	79

3-12 Promet ladij po pristaniščih v Republiki Sloveniji, 1992 (nadaljevanje)

	Koper				Piran			
	vse		brez nakladanja in razkladanja		vse		brez nakladanja in razkladanja	
	število	NRT tisoč	število	NRT tisoč	število	NRT tisoč	število	NRT tisoč
SKUPAJ	2182	9078	789	3199	112	37	96	23
Priplule ladje	1091	4474	344	714	57	19	50	5
iz domačih pristanišč	19	21	16	10	8	1	8	1
iz tujih pristanišč	1072	4453	328	704	49	18	42	5
pod domačo zastavo	10	0	10	0	16	3	16	3
pod tujo zastavo	1081	4474	334	714	41	16	34	3
Odplule ladje	1091	4604	445	2485	55	18	46	18
v domača pristanišča	18	31	14	19	6	4	6	4
v tuja pristanišča	1073	4573	431	2466	49	14	40	14
pod domačo zastavo	6	0	6	0	14	2	14	2
pod tujo zastavo	1085	4604	439	2485	41	16	32	16

3-13 Promet potnikov po pristaniščih v Republiki Sloveniji, 1992

	Skupaj			Izola		
	skupaj	notranji promet	mednarodni promet	skupaj	notranji promet	mednarodni promet
Skupni promet potnikov	13574	4466	9108	2629	2553	76
pod domačo zastavo	10601	4396	6205	2629	2553	76
pod tujo zastavo	2973	70	2903	-	-	-
Odpotovalo - skupaj	6919	2274	4645	1338	1300	38
pod domačo zastavo	5544	2239	3305	1338	1300	38
pod tujo zastavo	1375	35	1340	-	-	-
Pripotovalo - skupaj	6655	2192	4463	1291	1253	38
pod domačo zastavo	5057	2157	2900	1291	1253	38
pod tujo zastavo	1598	35	1563	-	-	-
Skupni promet potnikov	434	345	89	10511	1568	8943
pod domačo zastavo	345	345	-	7627	1498	6129
pod tujo zastavo	89	-	89	2884	70	2814
Odpotovalo - skupaj	190	190	-	5391	784	4607
pod domačo zastavo	190	190	-	4016	749	3267
pod tujo zastavo	-	-	-	1375	35	1340
Pripotovalo - skupaj	244	155	89	5120	784	4336
pod domačo zastavo	155	155	-	3611	749	2862
pod tujo zastavo	89	-	89	1509	35	1474

3-14. Promet potnikov v Republiki Sloveniji, po mesecih 1992

	Skupaj	Notranji promet			Mednarodni promet		
		skupaj	odpotovali	prispeli	skupaj	odpotovali	prispeli
1992	13574	4466	2274	2192	9108	4645	4463
Ø 1992	1131	372	189	183	759	387	372
I	-	-	-	-	-	-	-
II	-	-	-	-	-	-	-
III	-	-	-	-	-	-	-
IV	282	-	-	-	282	156	126
V	1261	50	9	41	1211	583	628
VI	2521	257	152	105	2264	1155	1109
VII	2590	2172	1086	1086	418	209	209
VIII	4232	707	344	363	3525	1712	1813
IX	1788	1212	649	563	576	438	138
X	900	68	34	34	832	392	440
XI	-	-	-	-	-	-	-
XII	-	-	-	-	-	-	-

3-15. Promet blaga v Republiki Sloveniji po mesecih, 1992

tisoč t

	Skupaj	Notranji promet			Mednarodni promet			
		skupaj	naloženo	razloženo	skupaj	izvoz	uvoz	tranzit
1992	4652	0	0	-	4652	127	1378	3147
Ø 1992	388	0	0	-	388	11	115	262
I	521	-	-	-	521	6	94	421
II	363	0	0	-	363	12	114	237
III	489	-	-	-	489	13	54	422
IV	474	-	-	-	474	15	177	282
V	278	-	-	-	278	10	90	178
VI	396	-	-	-	396	15	86	295
VII	409	-	-	-	409	11	158	240
VIII	356	-	-	-	356	3	78	275
IX	395	-	-	-	395	10	127	258
X	402	-	-	-	402	21	136	245
XI	264	-	-	-	264	6	100	158
XII	305	-	-	-	305	5	164	136

3-16 Promet blaga v pristaniščih Republike Slovenije ter pristanišču Koper po vrstah blaga, 1992 t

	Skupaj	Notranji promet			izvoz	Uvoz	Tranzit
		skupaj	naloženo	razloženo			
Vse luke							
Ves promet	4652210	41	41	-	127191	1378416	3146562
naloženo	1099343	41	41	-	127191	-	972111
razloženo	3552867	-	-	-	-	1378416	2174451
pod domačo zastavo	-	-	-	-	-	-	-
pod tujo zastavo	4652210	41	41	-	127191	1378416	3146562
Od tega:							
premog, koks, briketi,	449675	-	-	-	-	143186	306489
nafta in derivati, plin	687967	-	-	-	-	625002	62965
železne rude	958507	-	-	-	-	45768	912739
rude barvastih kovin in koncentradi	203611	-	-	-	1064	90373	112174
nekovinski minerali razen peska, gramoza, tolčenca	312014	-	-	-	5267	233021	73726
izdelki črne in barvaste metalurgije (kovine)	21360	-	-	-	1433	5284	14643
obdelan in neobdelan les	96830	-	-	-	3808	2940	90082
drva in celulozni les, pluta, oglje							
cement	7184	-	-	-	833	1880	4471
pesek, gramoz, tolčenec	2103	-	-	-	-	2103	-
opeka, strešna opeka, apno, beton,							
azbest, cement, steklo	23311	-	-	-	4691	1248	17372
gnojilo	119415	-	-	-	-	34390	85025
žita	497523	-	-	-	2072	46032	449419
žitni izdelki	36956	-	-	-	-	88	36868
sladkorna pesa	880	-	-	-	-	-	880
sveže sadje in povrtnina	65707	-	-	-	1045	9143	55519
drugi živilski izdelki	189253	-	-	-	799	27396	161058
seme, oljni plodovi, olja, mast	132943	-	-	-	771	643	131529
surova koža, kavčuk, papirna masa	34592	-	-	-	9301	6087	19204
katrani, derivati premoga in naravnega plina							
naravnega plina	-	-	-	-	-	-	-
kemični izdelki	91439	-	-	-	-	43560	47879

3-16 Promet blaga v pristaniščih Republike Slovenije ter pristanišču Koper po vrstah blaga, 1992
(nadaljevanje) t

	Skupaj	Notranji promet			Izvoz	Uvoz	Tranzit
		skupaj	naloženo	razloženo			
kovinski izdelki	21714	-	-	-	426	5500	15788
stroji in transportna sredstva	29253	-	-	-	1803	9915	17535
razno blago	418471	41	41	-	63462	26941	328027
specialni prevozi	249754	-	-	-	29974	17289	202491
režijske pošiljke	1302	-	-	-	-	627	675
kosovne pošiljke, paketi	446	-	-	-	442	-	4
Koper							
Ves promet	4617146	41	41	-	127134	1354315	3135656
naloženo	1089320	41	41	-	127134	-	962145
razloženo	3527826	-	-	-	-	1354315	2173511
pod domačo zastavo	-	-	-	-	-	-	-
pod tujo zastavo	4617146	41	41	-	127134	1354315	3135656
Od tega:							
premog, koks, briketi	449675	-	-	-	-	143186	306489
nafta in derivati, plin	687837	-	-	-	-	624932	62905
železne rude	958507	-	-	-	-	45768	912739
rude barvastih kovin in koncentradi	203291	-	-	-	1064	90053	112174
nekovinski minerali razen peska, gramoza, tolčenca	296104	-	-	-	5267	217111	73726
izdelki črne in barvaste metalurgije (kovine)	21360	-	-	-	1433	5284	14643
obdelan in neobdelan les	95112	-	-	-	3808	2940	88364
drva in celulozni les, pluta, oglje	7184	-	-	-	833	1880	4471
pesek, gramoz, tolčenec	1363	-	-	-	-	1363	-
opeka, strešna opeka, apno, beton,	23311	-	-	-	4691	1248	17372
azbest, cement, steklo	119415	-	-	-	-	34390	85025
gnojila	497523	-	-	-	2072	46032	449419
žitni izdelki	36956	-	-	-	-	88	36868
sveže sadje in povrtnina	65707	-	-	-	1045	9143	55519
drugi živilski izdelki	181241	-	-	-	799	20335	160107
seme, oljni plodovi, olja, mast	125650	-	-	-	771	643	124236
surova koža, kavčuk, papirna masa	34592	-	-	-	9301	6087	19204
katrani, derivati premog in naravnega plina	-	-	-	-	-	-	-
kemični izdelki	91439	-	-	-	-	43560	47879
kovinski izdelki	21714	-	-	-	426	5500	15788
stroji in transportna sredstva	29253	-	-	-	1803	9915	17535
razno blago	418425	41	41	-	63416	26941	328027
specialni prevozi	249743	-	-	-	29963	17289	202491
režijske pošiljke	1302	-	-	-	-	627	675
kosovne pošiljke, paketi	442	-	-	-	442	-	-

3-17 TRANZIT - NALOŽENO BLAGO PO DRŽAVI ODHODA IN PRIHODA BLAGA V REPUBLIKI SLOVENIJI, 1992

V državo	Iz države	SKUPAJ	AVSTRIJA	ITALIJA	MADŽARSKA	NEMČIJA	HRVAŠKA	DRUGE DRŽAVE
SKUPAJ		972111	512396	147491	194431	20949	30184	66660
ALBANIJA		14989	3851	10162	-	659	-	317
AVSTRIJA		5105	-	-	1777	-	-	3328
BOLGARIJA		79877	-	77402	-	-	-	2475
FRANCIJA		8517	-	-	5344	-	3173	-
GRČIJA		17075	5931	6140	3326	-	-	1678
MALTA		26017	22917	607	1241	-	-	1252
PORTUGALSKA		2422	-	-	2422	-	-	-
ŠPANIJA		4402	-	3346	-	-	-	1056
VELIKA BRITANIJA		3673	-	664	3009	-	-	-
HRVAŠKA		39097	-	36293	-	-	1609	1195
BAHREIN		1553	105	-	-	1448	-	-
FILIPINI		1200	-	-	1200	-	-	-
HONG-KONG		14786	11436	-	3350	-	-	-
INDIJA		4836	1865	430	2541	-	-	-
IRAK		2000	1270	-	730	-	-	-
IZRAEL		76615	68642	-	5565	2108	300	-
JEMENSKA ARABSKA REPUBLIKA		10338	10338	-	-	-	-	-
JORDANIJA		4955	3164	-	-	-	-	1791
KITAJSKA		26581	-	-	10470	-	14380	1731
CIPER		2521	1890	-	425	-	93	113
REPUBLIKA KOREJA		55463	55253	-	-	-	210	-
KUVAJT		7366	2416	-	4676	-	-	274
KATAR		1245	1245	-	-	-	-	-
LIBANON		33591	5140	5750	2724	2958	1227	15792
PAKISTAN		24377	2867	-	21510	-	-	-
SAUDOVA ARABIJA		99070	95054	-	2900	-	-	1116
SINGAPUR		1684	1084	-	600	-	-	-
SIRSKA ARABSKA REPUBLIKA		6954	5031	-	1477	-	446	-
TURČIJA		58909	15604	-	42835	470	-	-
ZDRUŽENI ARABSKI EMIRATI		16573	6216	-	5485	4872	-	-
TAJVAN		1591	633	-	958	-	-	-
ALŽIRIJA		49549	40206	-	8014	-	567	762
BOTSVANA		1496	1496	-	-	-	-	-
LIBIJSKA ARABSKA DŽAMAHIRIJA		45521	8322	-	36430	-	-	769
MAROKO		46152	44752	-	-	-	-	1400
SUDAN		14417	14417	-	-	-	-	-
TUNIZIJA		30351	22500	-	-	-	-	7851
UGANDA		2900	2900	-	-	-	-	-
ARABSKA REPUBLIKA EGIPT		9970	5876	-	1243	1522	479	850
KANADA		4032	3264	-	220	-	338	210
ZDA		22538	20314	-	569	1655	-	-
EKVADOR		1172	-	58	-	-	1114	-
AVSTRALIJA		18376	9135	-	1451	5257	1919	614
DRUGE DRŽAVE		23848	5488	980	738	-	-	16635

3-18 TRANZIT - RAZLOŽENO BLAGO PO DRŽAVI PRIHODA IN ODHODA BLAGA V REPUBLIKI SLOVENIJI, 1992 t

Iz države \ V državo	SKUPAJ	ANDORA	AVSTRALIJA	ITALIJA	MADŽARSKA	HRVAŠKA	DRUGE DRŽAVE
SKUPAJ	2174451	149843	965674	170118	276889	53338	558589
ALBANIJA	2616	-	372	1201	-	1043	-
BOLGARIJA	74516	-	13084	48956	-	-	12476
FRANCIJA	1661	-	-	-	-	1661	-
GRČIJA	31088	-	29262	-	3	1733	90
NIZOZEMSKA	13204	-	3575	-	-	6458	3171
ITALIJA	85326	-	46596	19233	2557	9295	7645
MALTA	16002	-	11467	512	2343	1680	-
POLJSKA	2027	-	2027	-	-	-	-
ŠPANIJA	2624	-	-	-	-	-	2624
HRVAŠKA	9622	-	1950	-	2252	5150	270
RUSIJA	5979	-	3680	2299	-	-	-
AZIJA	1258	-	-	-	-	-	1258
HONG-KONG	16499	-	9138	2057	5304	-	-
INDIJA	6686	-	5617	36	33	1000	-
IRAK	1569	-	-	1569	-	-	-
IZRAEL	18443	-	14512	1054	1186	126	1565
JAPONSKA	7304	565	4521	-	1451	-	767
JORDANIJA	13604	-	6450	-	7154	-	-
KITAJSKA	9070	-	740	5043	-	-	3287
CIPER	18183	-	3856	-	1225	-	13102
REPUBLIKA KOREJA	1818	-	1818	-	-	-	-
LIBANON	2407	-	232	-	56	2117	2
MALEZIJA	2680	-	-	-	-	-	2680
PAKISTAN	2294	-	-	-	-	-	2294
SAUDOVA ARABIJA	8924	-	5184	-	-	2096	1644
SINGAPUR	4593	-	1243	-	3350	-	-
SIRSKA ARABSKA REPUBLIKA	1921	-	376	-	-	-	1545
ŠRILANKA	1943	-	1943	-	-	-	-
TAJSKA	5517	-	2522	-	-	-	2995
TURČIJA	32227	-	19368	955	2000	-	9904
GVINEJA	3899	-	-	-	3899	-	-
JUŽNOAFRIŠKA REPUBLIKA	813265	149278	608612	39700	-	-	15675
KONGO (KONGO BRAZZAVILLE)	210	-	-	-	-	-	210
LIBIJSKA ARABSKA DŽAMAHIRIJA	2022	-	-	-	-	-	2022
MAROKO	97599	-	97599	-	-	-	-
SLONOKOŠČENA OBALA	1288	-	1288	-	-	-	-
ARABSKA REPUBLIKA EGIPT	3845	-	3510	-	271	-	64
KANADA	14584	-	8598	2180	-	2052	1754
PANAMA	1414	-	318	-	-	-	1096
ZDA	54018	-	5112	10000	22966	13564	2376
ARGENTINA	22450	-	-	-	-	-	22450
BRAZILIJA	626627	-	30295	1014	210321	20	384977
EKVADOR	16630	-	4595	-	-	2132	9903
KOLUMBIJA	3313	-	303	-	-	-	3010
PERU	14634	-	4000	-	7534	-	3100
AVSTRALIJA	57501	-	10650	-	1216	2517	43118
DRUGE DRŽAVE	1699	-	223	12	-	694	770

4. ZRAČNI IN LETALIŠKI PROMET**4-1. Letalski prevoz v Republiki Sloveniji, 1962-1992**

	Število letal	Letalski km tisoč	Ure letenja	Prepeljani potniki	Potniški km tisoč	Prepeljano blago (t)	Tonski km tisoč
1962	4	354	922	10334	16868	63	183
1963	4	1163	3002	41957	58033	175	292
1964	4	1827	4689	61510	102549	110	250
1965	4	2632	6604	89060	150580	288	750
1966	4	3247	8176	122114	200786	155	367
1967	4	2137	5481	81177	128930	237	501
1968	3	1699	4429	59101	99588	272	843
1969	4	2517	5228	132489	139586	1021	1602
1970	5	4418	6666	211791	228655	919	1628
1971	5	5082	8296	356209	397242	279	529
1972	7	6245	9736	372732	468466	330	616
1973	6	5928	9541	471325	496961	87	96
1974	5	5889	9672	511614	489436	308	382
1975	6	7496	12131	633125	626320	1771	1618
1976	7	8525	12895	693700	689425	616	612
1977	7	8916	15033	756837	710685	1030	1304
1978	7	10425	17495	902767	898045	588	575
1979	7	10807	18388	912857	870377	857	833
1980	7	11098	19332	962521	878949	971	1147
1981	8	10701	19050	1072475	907394	1532	1566
1982	8	10774	19408	1080564	925907	1683	1630
1983	9	10291	18484	1102011	957733	1415	1339
1984	9	13437	22860	1198879	1090296	1175	1074
1985	11	13849	26028	1267204	1248069	2607	3025
1986	11	16370	28557	1450718	1442950	3270	3636
1987	11	18061	31777	1733594	1743893	2048	2038
1988	12	15675	28095	1412700	1472026	1512	1224
1989	11	13580	24805	1204966	1292271	1169	868
1990	13	16118	29134	1462619	1554275	1755	1302
1991	13	8035	15022	697053	576672	1670	1216
1992	13	5808	10366	333228	417375	1885	1918

4-2 Letališki promet¹⁾ v Republiki Sloveniji, 1956-1992

	Prispela letala		Promet potnikov		Promet blaga (t)	
	skupaj	v mednarodnem prometu	skupaj	v mednarodnem prometu	skupaj	v mednarodnem prometu
1956	107	...	2691	...	10	...
1957	188	106	4263	1106	13	1
1958	460	124	6635	1345	13	0
1959	457	...	7525	...	12	...
1960	574	...	8260	...	22	...
1961	803	...	12615	...	36	...
1962	492	...	8270	...	41	...
1963	572	...	10932	...	48	...
1964	858	432	73260	47801	88	5
1965	1112	708	102727	72038	154	46
1966	1450	1019	120650	98167	170	50
1967	1355	969	130821	105091	272	126
1968	921	568	66287	45706	277	117
1969	1338	746	90037	43483	984	757
1970	1899	1069	154751	69217	1603	1053
1971	2259	1393	213043	98042	1954	1381
1972	2885	2024	265027	138392	2527	1814
1973	3223	2139	330547	162632	3736	2704
1974	5598	3662	594121	317908	5882	4361
1975	4661	2563	545420	176622	4306	2563
1976	4715	2256	520745	214516	3266	1428
1977	5870	2625	595310	241587	5936	3701
1978	5720	2414	613503	236865	5753	3615
1979	6565	2477	733090	276622	7485	4026
1980	6303	2270	634592	226542	6399	3310
1981	6098	2252	715031	221223	7078	4036
1982	5401	1835	656014	202094	6675	2954
1983	5287	1570	631328	161601	6968	2491
1984	5502	1579	640019	179193	7251	2621
1985	6085	1833	671197	200516	8791	3013
1986	6802	2170	807850	235935	10033	4271
1987	7512	2439	945311	283514	9582	3942
1988	7163	2582	869557	314876	8976	3577
1989	7280	2913	738086	327432	6544	1936
1990	7813	3735	746719	393338	4682	1616
1991	4041	2184	336234	179194	2598	1162
1992	4748	3820	274540	274195	3129	3123

1) Štet tudi tranzit.

4-3 Letala v Republiki Sloveniji, 31.12.1992

Število letal	Število potniških mest	Nosilnost letal v kg	
		bruto	neto
13	1780	334000	190200

4-4 Zračni prevoz potnikov in blaga v Republiki Sloveniji, 1992¹⁾

	Promet					
	skupaj	notranji	mednarodni			
			skupaj	v tujino	iz tujine	po tujini
Prepeljani potniki (tisoč)	333	9	324	114	114	96
Potniški km (milijon)	417	1	416	137	131	148
Prepeljano blago (tone)	1885	110	1775	1105	634	36
Tonski km (tisoč)	1918	14	1904	1190	703	11

1) Ves prevoz opravljen v skupnem prometu (rednem in posebnem).

4-5 Zračni prevoz potnikov in blaga v Republiki Sloveniji, po mesecih 1992

	Plačani letalski km (tisoč)			Prepeljani potniki	Potniški kilometri tisoč	Prevoz blago (t)	Tonski km tisoč
	skupaj	notranje linije	mednarodne linije				
1992	5808	33	5775	333228	417375	1885	1918
I	50	0	50	1191	1238	26	24
II	136	0	136	6534	7080	72	70
III	181	0	181	9810	10110	80	77
IV	453	0	453	23006	32637	78	78
V	485	1	484	24179	30366	78	83
VI	597	2	595	29901	39293	139	151
VII	789	1	788	53035	66091	161	166
VIII	790	3	787	53305	71813	196	203
IX	675	3	672	42450	55394	282	308
X	625	3	622	36751	46926	250	257
XI	493	10	483	25100	26655	232	206
XII	534	10	524	27966	29772	291	295

4-6 Nabavljeno in porabljeno gorivo¹⁾ v zračnem prevozu v Republiki Sloveniji, 1992

Nabavljeno			Porabljeno		
skupaj	doma	v tujini	skupaj	v javnem prometu	poskusni leti-šolanja
34463	14969	19494	34463	34281	182

1) Kerozin.

4-7 Prihodki in devizno ¹⁾ poslovanje v zračnem prevozu v Republiki Sloveniji, 1992

	Prihodki (tisoč SIT)		Devizno poslovanje (tisoč SIT)
Fakturirana realizacija - vsa	6470203	Plačani prihodki - vsi	4482653
Prihodki od prometa	5375249	od potnikov	3569217
od potnikov	4728577	od blaga	108091
od blaga	164599	drugo	805345
drugo	482073		
Prihodki izven prometa	1605027	Plačani odhodki - vsi	6872950
Subvencije in dotacije	235444	pogonsko gorivo	426783
		dnevnice letalskega osebja	143249
		storitve na tujih letališčih	917202
		tekoča nujna popravila v tujini	152803
		provizije tujim agentom	246468
		predstavništva v tujini	70752
		drugo	4915693

1) Realizirana tuja plačilna sredstva v posameznem mesecu so iz tuje valute preračunana v tolarje po srednjem tečaju iz tečajnice Banke Slovenije, ki je veljal 15 v mesecu.

4-8 Zaposlene osebe v zračnem prevozu v Republiki Sloveniji, 31.12.1992

Skupaj	Piloti in kopiloti	Osebe v kabini	Zaposlene osebe v prodaji	Druge zaposlene osebe v začasnem prevozu
734	128	93	136	377

4-9 Letališki promet po vrstah in namembnosti v Republiki Sloveniji, 1992

	Skupni			Notranji		
	letala	potniki	blago (t)	letala	potniki	blago (t)
SKUPAJ	9515	274540	3129	1880	345	6
Odpravljeni	4767	130521	1489	952	188	-
Prispeli	4748	134957	1369	928	157	6
Prispeli v tranzitu ¹⁾	-	9062	271	-	-	-
Redni promet	4719	195237	2633	199	30	1
Odpravljeni	2377	93919	1347	107	19	-
Prispeli	2342	92935	1286	92	11	1
Prispeli v tranzitu	-	8383	-	-	-	-
Čarterski promet	4796	79303	496	1681	315	5
Odpravljeni	2390	36602	142	845	169	-
Prispeli	2406	42022	83	836	146	5
Prispeli v tranzitu	-	679	271	-	-	-

1) Tranzit v smislu tranzitnega prometa preko določenega letališča.

4-9 Letališki promet po vrstah in namembnosti v Republiki Sloveniji, 1992 (nadaljevanje)

	Mednarodni					
	skupaj			od tega s tujimi letali		
	letala	potniki	blago (t)	letala	potniki	blago (t)
SKUPAJ	7635	274195	3123	1874	35247	878
Odpravljeni	3815	130333	1489	948	15400	183
Prispeli	3820	134800	1363	926	19774	425
Prispeli v tranzitu	-	9062	271	-	73	270
Redni promet	4520	195207	2632	708	27922	598
Odpravljeni	2270	93900	1347	368	13449	183
Prispeli	2250	92924	1285	340	14400	415
Prispeli v tranzitu	-	8383	-	-	73	-
Čarterski promet	3115	78988	491	1166	7325	280
Odpravljeni	1545	36433	142	580	1951	-
Prispeli	1570	41876	48	586	5374	10
Prispeli v tranzitu	-	679	271	-	-	270

4-10 Promet letal v Republiki Sloveniji, po mesecih 1992

	Prispela letala		Promet potnikov ¹⁾		Promet blaga (t)	
	skupaj	v mednarodnem prometu	skupaj	v mednarodnem prometu	skupaj	v mednarodnem prometu
1992	4748	3820	274540	274195	3129	3123
I	15	15	679	679	6	6
II	120	117	6248	6248	75	75
III	234	194	10423	10423	106	106
IV	440	316	17990	17990	291	291
V	410	335	20718	20714	345	345
VI	491	386	27671	27671	296	296
VII	526	438	36792	36713	289	289
VIII	467	373	36595	36563	254	254
IX	528	393	34930	34755	434	434
X	483	410	31811	31788	335	335
XI	529	424	23934	23911	304	298
XII	505	419	26749	26740	394	394

1) Štet tudi tranzitni promet preko letališč.

4-11 Prihodki in devizno¹⁾ poslovanje na letališčih v Republiki Sloveniji, 1992

tisoč SIT

	Prihodki		Devizno poslovanje
Plačana realizacija	1017552	Devizni prihodki skupaj-plaćano	116868
Fakturirana realizacija	1170490	Od zračnega prometa	92394
Prihodki od zračnega prometa	508594	od pristajanj in vzletov letal	46404
Od pristajanj in vzletov domačih	204383	od oskrbovanja letal	31380
tujih	179349	od potnikov (takse)	14610
Od oskrbovanja letal	25034	Od drugih prometnih dejavnosti	8519
domačih	190275	Od neprometnih dejavnosti	15955
tujih	158895	Devizni odhodki- plačani	5853
Od potnikov (potniške takse)	31380		
Od drugih prometnih dejavnosti	113936		
Prekladanje	121881		
Drugo	104907		
Od neprometnih dejavnosti	16974		
	540015		

1) Realizirana tuja plačilna sredstva v posameznem mesecu so iz tuje valute preračunana v tolarje po srednjem tečaju iz tečajne Banke Slovenije, ki je veljal 15. v mesecu.

4-12 Letališke površine v Republiki Sloveniji, 1992

	SKUPAJ
Vzletno pristajalna steza	480
Pomožna steza in ploščadi	35
Zaščitni pas vzletno pristajalne steze	20
Druge površine	116
	309

4-13 Zaposlene osebe v letališkem prometu v Republiki Sloveniji, 31.12.1992

	SKUPAJ
V prometni dejavnosti	320
pri odpravljanju in sprejemanju letal in potnikov	267
pri manipulaciji blaga in prtljage	38
drugi	133
V neprometnih dejavnostih	96
	53

4-14 Sredstva za delo v letališkem prometu v Republiki Sloveniji, 31.12.1992

Sredstva za delo na platformi	
Avtobusi na letališču	3
Vozila za preskrbo (Catering)	3
Vlečna vozila (traktorji)	18
Avtomobilska dvigala in "Cargo" platforme	4
Stopnice za potnike	20
Vozički za prevoz prtljage	96
Delovni stroji in vozila	
Gasilska vozila	10
Čistilniki snega	12
Agregati	10
Avtomobilske cisterne in tovorni avtomobili	22

4-15 Poraba električne energije, goriva in maziva v letališkem prometu v Republiki Sloveniji, 1992

Električna energija (MWh)	2000
Plinsko olje (t)	121
Bencin (t)	156
Maziva (t)	4

5. CESTNI PROMET
5-1 Cestna motorna vozila v Republiki Sloveniji, 1954-1992

	Motorna vozila								Prikolice
	skupaj	morotna kolesa	osebni avtomobili	avtobusi	tovorni avtomobili ²⁾	kombinirana vozila	speci-alna vozila ³⁾	traktorji	
1954	12314	4218	2898	285	3472	...	361	374	706
1955	13986	4916	3206	337	3753	...	532	438	804
1956	15240	5893	3557	396	3615	...	460	470	849
1957	20735	8186	5123	475	4077	...	451	547	876
1958	10187	13898	8021	600	4624	...	524	601	919
1959	37346	18684	11184	653	5167	...	691	967	1511
1960	45978	21422	16831	751	5120	...	655	1199	1652
1961	56608	24110	23854	800	5900	...	529	1415	1857
1962	69608	29396	30874	904	6190	...	555	1689	2157
1963	75294	30091	35200	1035	6643	...	696	1629	2269
1964	85912	31445	43065	1110	7708	...	803	1781	2678
1965	99761	31119	55391	1163	9281	...	906	1903	2962
1966	112763	29893	68022	1280	10379	...	1011	2178	3309
1967	129395	28432	85014	1362	11052	...	1130	2405	3620
1968	140395	27761	94774	1423	12426	...	1261	2750	3627
1969	167807	25437	122233	1543	13994	...	1443	3153	4096
1970	197867	24131	150807	1664	15946	...	1671	3648	3639
1971	223284	22006	177284	1795	16170	...	1878	4141	4638
1972	246737	31387	198493	1888	17483	...	2052	5434	5312
1973	277975	20000	227981	2004	18695	...	2322	6973	5732
1974	302098	17940	251110	2006	18800	...	2613	9629	5701
1975	330505	15775	270732	2095	19568	...	2812	10766	6757
1976	366108	15775	306015	2231	21225	...	3000	11105	6757
1977	371899	15775	323554	2258	22330	...	3009	4973	6757
1978	473816	71601 ¹⁾	366394	2431	25255	...	3470	4665	6757
1979	496457	71601 ¹⁾	389192	2428	26447	...	3875	2914	6757
1980	525999	71601 ¹⁾	416448	2505	28455	...	4128	2862	6757
1981	512522	43634	430132	2576	28896	...	4491	2793	6757
1982	535545	49390	448315	2471	28570	...	4100	2699	6493
1983	551583	43432	466003	2823	29800	...	6889	2636	7248
1984	582314	45425	489373	3096	30955	...	10867	2598	11445
1985	593626	39261	501538	3369	33883	...	13494	2081	16725
1986	650317	24495	490828	3391	32338	9149	6487	83629	19008
1987	677872	22186	514850	3457	32433	9790	7547	87609	20143
1988	703400	19934	538785	3390	32522	9753	8161	90855	21188
1989	717751	17757	554592	3259	31668	9238	8410	92827	21913
1990	739975	15842	578268	3077	30767	8836	8677	94508	23277
1991	755727	14344	594289	2855	30772	8595	8592	96280	23982
1992	768961	13568	606820	2676	31281	8911	8391	97314	24842

1) Šteti tudi mopedi.

2) Šteti tudi vlačilci.

3) Šteta tudi delovna vozila.

5-2 Cestni potniški promet v Republiki Sloveniji, 1954-1992

	Avtobusi				Storitve			
	javni		režijski		javni		režijski	
	vozila	sedeži	vozila	sedeži	prepeljani potniki tisoč	potniški km milijon	prepeljani potniki tisoč	potniški km milijon
1954	6990	149	2679	36,7
1955	184	5950	99	3501 ¹⁾	12095	239	3434	51,5
1956	226	7309	106	3784 ¹⁾	11476	235	4073	61,4
1957	264	8639	141	4922 ¹⁾	15923	314	5419	85,4
1958	297	9915	173	4518	18691	406	6206	102,4
1959	393	13247	185	4774	25542	562	7146	120,8
1960	469	16085	188	4870	35136	723	6917	100,1
1961	538	18797	202	5260	36727	799	7189	91,8
1962	592	20961	193	5068	42980	905	6543	80,8
1963	688	24539	218	4995	52446	1060	6362	76,6
1964	759	27702	205	5809	64723	1356	5861	67,3
1965	827	30703	173	4233	75792	1586	4725	69,3
1966	902	33766	160	3890	87525	1889	5222	68,1
1967	980	37902	157	3829	98258	2086	4855	64,9
1968	1059	41426	126	3111	105409	2200	3345	59,9
1969	1071	43137	128	3217	116768	2384	3211	66,4
1970	1170	47384	112	2983	125279	2586	2915	55,9
1971	1255	51888	129	3546	131704	2741	3493	77,8
1972	1282	54188	165	3933	141339	3070	4108	93,1
1973	1311	56553	136	3890	153529	3231	3043	79,5
1974	1376	58823	157	3553	166320	3480	5069	96,2
1975	1453	65243	192	4843	175726	3887	3374	69,9
1976	1511	66746	178	4880	184840	4099	4032	97,1
1977	1581	69508	173	3642	192687	4305	3065	77,3
1978	1682	74104	214	4485	195457	4871	3437	92,4
1979	1793	80717	214	4807	209565	4921	3733	87,7
1980	1830	82838	215	6277	208517	4857	5057	68,2
1981	1877	85678	235	6819	221978	5134	5583	86,6
1982	1932	89238	239	6910	226344	5245	5409	74,8
1983	2059	96011	245	7476	275261	5983	5292	82,6
1984	2198	103568	247	7564	303833	6497	5735	86,8
1985	2249	105993	242	7168	306930	6416	5207	89,9
1986	2268	109359	237	6829	294518	6167	3815	80,2
1987	2306	111983	442 ²⁾	14,2 ³⁾	299166	6570	8411 ²⁾	131,3 ²⁾
1988	2243	109138	420 ²⁾	13,9 ³⁾	292518	6258	7880 ²⁾	116,7 ²⁾
1989	2181	106218	420 ²⁾	14,6 ³⁾	286176	6223	7992 ²⁾	107,9 ²⁾
1990	2080	101535	420 ²⁾	15,1 ³⁾	280801	6444	8562 ²⁾	112,2 ²⁾
1991	1681	82417	394 ²⁾	13,4 ³⁾	205001	4282	6334 ²⁾	105,7 ²⁾
1992	1573	78008	133 ⁴⁾	4,7 ³⁾⁴⁾	146107	3377	1327 ⁴⁾	28,6 ⁴⁾

1) Šteta so tudi stojišča.

2) Rezultati vzorčnega raziskovanja, ki je bilo uvedeno v letu 1987.

3) Potniška mesta (seštevek sedežev in stojišč) v tisočih.

4) Rezultati raziskovanja na osnovi izbora enot. Brez prevozov za lastne potrebe, ki jih opravljajo javni cestni prevozniki.

5-3 Cestni tovorni promet v Republiki Sloveniji, 1954-1992

	Tovorna vozila ¹⁾				Storitve			
	v javnem prometu		v režijskem prometu		v javnem prometu		v režijskem prometu	
	vozila	nosilnost	vozila	nosilnost t	prepeljano blago tisoč t	tonski km milijon	prepeljano blago tisoč t	tonski km milijon
1954	892	36	6277	100
1955	549	2930	3066	10598	961	53	8068	113
1956	598	3323	3044	10450	787	69	6997	107
1957	669	3990	5088	10948	959	102	8252	126
1958	889	3350	3644	11834	1274	154	8926	138
1959	1056	6911	3859	12351	1543	207	10850	160
1960	1143	7644	4242	13697	1919	237	12270	196
1961	1308	9526	4391	15365	2219	307	12967	220
1962	1561	11624	4900	17105	2819	382	17063	237
1963	1699	12814	6022	18766	4103	467	19241	289
1964	2194	15463	5557	19717	5966	558	19228	303
1965	2426	19284	5263	20052	7976	686	21954	330
1966	2540	21440	5117	19920	7058	843	22320	324
1967	2553	22931	5268	21405	6359	944	20259	370
1968	2823	26054	5246	18935	5809	1126	22698	405
1969	3130	29542	5377	22732	7513	1278	26129	441
1970	3535	34947	5801	26705	8512	1593	30639	534
1971	3789	37708	6330	27279	9922	1780	35966	700
1972	4028	39781	6570	30744	11325	1852	41354	1098
1973	4271	42142	7497	35188	12388	1988	53312	1078
1974	4780	47500	8222	40052	14052	2370	42634	745
1975	5041	51986	8890	43045	13861	2402	39344	718
1976	5292	56771	8865	43056	15077	2703	31828	745
1977	5545	60086	10215	52193	16591	2712	35036	885
1978	6238	65832	10649	56669	18968	3192	44136	1016
1979	7055	75881	10176	55475	23195	3050	44183	805
1980	7105	77159	10688	59726	22085	3043	44824	871
1981	7072	78280	11112	63595	22672	3075	49914	911
1982	7079	78698	10965	64641	20508	3295	46406	980
1983	7005	81004	10919	65011	17864	3241	50471	877
1984	7317	84767	11170	65309	19277	3577	46880	900
1985	7173	86388	11039	67811	18649	3772	43213	913
1986	7529	93778	10853	68688	18599	3915	44242	906
1987	6799	89024	18086	88900	16264	3755	44340	1482
1988	6423	84717	18187	90200	15188	3815	51261	1608
1989	5961	77664	18188	106400	13440	3861	59852	1575
1990	5430	70143	18187*	107900*	11268	3440	59318	1447
1991	4838	67295	18174*	110100*	8379	3043	56275*	1279
1992	4002	57584	8380 ²⁾	49239 ²⁾	6411	2260	21753 ²⁾	517 ²⁾

1) Šteti tovorni avtomobili, vlečna vozila, traktorji in tovarne prikolice.

2) Rezultati raziskovanja na osnovi izbora enot brez prevozov za lastne potrebe, ki jih opravljajo javni cestni prevozniki.

5-4 Cestno omrežje in mostovi v Republiki Sloveniji, 31.12.1992

	Ceste (km)						Mostovi	
	Skupaj	s sodobnim cestiščem				gramozne	število	dolžina m
		vse	asfalt	beton	kocka			
SKUPAJ	14794	11130	11033	77	20	3664	1155	59954
Magistralne	1356	1356	1278	68	10	-	306	14063
Regionalne	3393	2945	2935	5	5	448	377	14620
Lokalne	9791	6575	6570	-	5	3216	257	7295
Avtoceste s priključki	254	254	250	4	-	-	215 ¹⁾	23976 ¹⁾
Od vseh cest mednarodne E ceste	638	638	590	48	-	-	364 ¹⁾	28338 ¹⁾

1) Manjkajo podatki o objektih na novem odseku Malence-Šmarje Sap.

5-5 Registrirana motorna vozila in prikolice po občinah Republike Slovenije in sektorju lastništva, 1992¹⁾

	Motorna vozila								Prikolice
	skupaj	motorna kolesa ²⁾	osebni avtomobili	avtobusi	tovornjaki ³⁾	kombinirana vozila	specialna vozila ⁴⁾	traktorji	
REPUBLIKA SLOVENIJA	768961	13568	606820	2676	31281	8911	8391	97314	24842
družbeni	58104	177	25778	2394	15500	4229	6708	3318	8887
zasebni	710857	13391	581042	282	15781	4682	1683	93996	15955
Ajdovščina	11005	212	8045	15	483	103	111	2036	776
družbeni	626	4	162	13	297	49	90	11	80
zasebni	10379	208	7883	2	186	54	21	2025	696
Brežice	9941	171	6899	40	436	88	95	2212	240
družbeni	620	8	210	36	202	35	77	52	115
zasebni	9321	163	6689	4	234	53	18	2160	125
Celje	23622	445	19753	318	1208	318	369	1211	425
družbeni	2913	16	1330	304	710	202	310	41	247
zasebni	20709	429	18423	14	498	116	59	1170	178
Cerknica	6854	132	4823	22	223	59	56	1539	171
družbeni	288	2	91	20	79	31	41	24	25
zasebni	6566	130	4732	2	144	28	15	1515	146
Črnomelj	6594	126	4749	29	215	72	71	1332	118
družbeni	287	1	76	29	72	37	57	15	20
zasebni	6307	125	4673	-	143	35	14	1317	98
Domžale	18074	198	15189	11	642	189	180	1665	519
družbeni	914	4	421	2	185	59	104	139	170
zasebni	17160	194	14768	9	457	130	76	1526	349
Dravograd	3528	77	2799	1	192	39	39	390	172
družbeni	290	2	112	-	117	13	34	12	49
zasebni	3238	75	2687	1	75	17	5	378	123
Gornja Radgona	8192	215	5495	3	269	61	108	2041	520
družbeni	609	1	167	1	172	19	93	156	201
zasebni	7583	214	5328	2	97	42	15	1885	319
Grosuplje	12735	455	9596	3	533	93	147	1908	258
družbeni	757	3	426	3	185	40	76	24	107
zasebni	11978	452	9170	-	348	53	71	1884	151
Hrastnik	3155	80	2714	-	84	34	27	216	109
družbeni	137	-	50	-	40	20	24	3	23
zasebni	3018	80	2664	-	44	14	3	213	86
Idrija	7036	161	5513	31	252	78	64	937	229
družbeni	385	3	121	30	137	38	53	3	93
zasebni	6651	158	5392	1	115	40	11	934	136
Ilirska Bistrica	7074	148	5011	7	348	102	100	1358	383
družbeni	333	3	74	5	152	15	78	6	197
zasebni	6741	145	2937	2	196	87	22	1352	186
Izola - Isola	6170	137	5369	8	318	161	47	130	74
družbeni	292	-	113	-	94	34	36	15	14
zasebni	5878	137	5256	8	224	127	11	115	60
Jesenice	9269	156	8015	49	200	122	68	659	136
družbeni	465	1	181	48	97	71	52	15	51
zasebni	8804	155	7834	1	103	51	16	644	85

1) Podatki Ministrstva za notranje zadeve.

2) Brez mopedov.

3) Šteti tudi vlačilci.

4) Šteta tudi delovna vozila.

5-5 Registrirana motorna vozila in prikolice po občinah Republike Slovenije in sektorju lastništva, 1992¹⁾ (nadaljevanje)

	Motorna vozila								Prikolice
	skupaj	motorna kolesa ²⁾	osebni avtomobili	avtobusi	tovornjaki ³⁾	kombinirana vozila	specialna vozila ⁴⁾	traktorji	
Kamnik	11090	189	9387	54	399	114	107	840	259
družbeni	569	-	266	48	127	44	72	12	97
zasebni	10521	189	9121	6	272	70	35	828	161
Kočevje	6329	110	5174	30	363	63	107	482	322
družbeni	701	2	173	27	242	31	90	136	243
zasebni	5628	108	5001	3	121	32	17	346	79
Koper - Capodistria	22791	546	19397	116	1348	534	195	655	740
družbeni	2310	8	1039	109	759	172	158	65	479
zasebni	20481	538	18358	7	589	362	37	590	261
Kranj	28444	280	23222	196	1216	309	297	2924	831
družbeni	2412	2	1093	188	648	170	224	87	251
zasebni	26032	278	22129	8	568	139	73	2837	580
Krško	10598	183	8006	12	449	103	87	1758	226
družbeni	608	3	215	8	205	57	74	46	88
zasebni	9990	180	7791	4	244	46	13	1712	138
Laško	6822	158	5164	4	291	59	55	1091	388
družbeni	367	1	130	-	140	25	52	19	76
zasebni	6455	157	5034	4	151	34	3	1072	312
Lenart	5893	145	3864	4	179	64	55	1582	235
družbeni	193	1	53	3	17	14	38	67	40
zasebni	5700	144	3811	1	162	50	17	1515	195
Lendava - Lendva	11042	246	6236	5	303	97	109	4046	619
družbeni	507	2	137	-	141	38	95	94	91
zasebni	10535	244	6099	5	162	59	14	3952	528
Litija	6460	120	5362	5	171	45	55	701	150
družbeni	228	-	91	2	45	16	42	32	57
zasebni	6232	120	5271	3	126	30	13	669	93
Ljubljana Bežigrad	24814	209	21732	31	1382	469	469	528	803
družbeni	4603	4	2802	28	923	329	416	101	424
zasebni	20211	205	18930	3	259	140	47	427	379
Ljubljana Center	14339	101	11940	19	1312	482	399	86	774
družbeni	5950	6	3885	15	1175	426	382	61	621
zasebni	8389	95	8055	4	137	56	17	25	153
Ljubljana Moste-Polje	25559	227	22728	113	1141	272	359	719	511
družbeni	1941	2	879	98	585	103	262	12	181
zasebni	23618	225	21849	15	556	169	97	707	330
Ljubljana Šiška	32704	322	29469	365	1099	341	205	903	760
družbeni	2693	4	1466	353	524	182	147	17	261
zasebni	30011	318	28003	12	575	159	58	886	499
Ljubljana Vič-Rudnik	33167	366	28235	17	1596	367	265	2321	882
družbeni	2038	3	892	9	780	151	178	25	424
zasebni	31129	363	27343	8	816	216	87	2296	458
Ljutomer	7486	261	4799	1	222	72	94	2037	439
družbeni	344	4	102	-	83	22	66	67	70
zasebni	7142	257	4697	1	139	50	28	1970	369
Logatec	3732	42	2799	5	148	23	42	673	154
družbeni	123	-	48	1	36	12	17	9	35
zasebni	3609	42	2751	4	112	11	25	664	119

5-5 Registrirana motorna vozila in prikolice po občinah Republike Slovenije in sektorju lastništva, 1992¹⁾ (nadaljevanje)

	Motorna vozila								Priko- lice
	skupaj	motorna kolesa ²⁾	osebni avtomobi- li	avtobusi	tovor- njaki ³⁾	kombini- rana vozila	special- na vozila ⁴⁾	traktorji	
Maribor	52769	656	45493	380	2192	639	608	2801	1603
družbeni	4862	7	2127	370	1303	315	517	223	799
zasebni	47907	649	43366	10	889	324	91	2578	804
Metlika	3312	25	2151	5	189	22	49	871	69
družbeni	142	1	45	2	39	7	34	14	11
zasebni	3170	24	2106	3	150	15	15	857	58
Mozirje	6278	85	4613	11	297	58	66	1148	230
družbeni	246	1	92	5	59	23	52	14	42
zasebni	6032	84	4521	6	238	35	14	1134	188
Murska Sobota	27454	483	16146	98	636	198	420	9473	891
družbeni	1522	12	496	95	297	78	358	186	148
zasebni	25932	471	15650	3	339	120	62	9287	743
Nova Gorica	32448	702	25230	141	1283	426	225	4441	1252
družbeni	2205	3	920	135	636	181	173	157	470
zasebni	30243	699	24310	6	647	245	52	4284	782
Novo mesto	23207	197	17655	113	982	259	262	3739	564
družbeni	1850	3	739	109	568	154	207	70	202
zasebni	21357	194	16916	4	414	105	55	3669	362
Ormož	6402	173	3816	5	181	53	41	2133	576
družbeni	330	2	80	1	52	20	33	142	127
zasebni	6072	171	3736	4	129	33	8	1991	449
Pesnica	5992	141	4439	14	145	29	29	1195	310
družbeni	115	-	29	14	36	4	24	8	22
zasebni	5877	141	4410	-	109	25	5	1187	288
Piran - Pirano	7451	192	6612	7	347	154	41	98	51
družbeni	390	3	176	2	132	35	33	9	11
zasebni	7061	189	6436	5	215	119	8	89	40
Postojna	8788	122	6470	3	446	99	124	1524	313
družbeni	607	3	140	1	225	42	110	86	185
zasebni	8181	119	6330	2	221	57	14	1438	128
Ptuj	24173	811	16815	58	758	223	242	5266	1253
družbeni	1432	10	444	47	348	100	214	269	374
zasebni	22741	801	16371	11	410	123	28	4997	879
Radlje ob Dravi	5606	187	4353	2	205	66	56	737	192
družbeni	330	3	124	2	88	39	43	31	53
zasebni	5276	184	4229	-	117	27	13	706	139
Radovljica	13777	284	11246	15	404	176	125	1527	246
družbeni	715	3	276	6	159	107	115	49	94
zasebni	13062	281	10970	9	245	69	10	1478	152
Ravne na Koroškem	8584	122	7521	79	208	86	66	502	183
družbeni	501	2	181	76	123	36	59	24	50
zasebni	8083	120	7340	3	85	50	7	478	133
Ribnica	5114	63	3372	5	261	23	45	1345	337
družbeni	272	0	83	4	129	7	42	7	88
zasebni	4842	63	3289	1	132	16	3	1338	249
Ruše	4578	76	3859	1	126	44	42	430	119
družbeni	195	-	60	1	42	22	30	40	20
zasebni	4383	76	3799	-	84	22	12	390	99

5-5 Registrirana motorna vozila in prikolice po občinah Republike Slovenije in sektorju lastništva, 1992¹⁾ (nadaljevanje)

	Motorna vozila								Prikolice
	skupaj	motorna kolesa ²⁾	osebni avtomobili	avtobusi	tovornjaki ³⁾	kombinirana vozila	specialna vozila ⁴⁾	traktorji	
Sevnica	6891	133	4984	4	173	53	62	1482	293
družbeni	258	1	109	-	43	27	46	32	49
zasebni	6633	132	4875	4	130	26	16	1450	244
Sežana	13204	245	9833	5	465	149	142	2365	637
družbeni	716	3	288	5	207	61	120	32	110
zasebni	12488	242	9545	-	258	88	22	2333	527
Slovenj Gradec	7708	203	6373	1	264	87	79	701	264
družbeni	451	3	237	-	87	42	62	20	74
zasebni	7257	200	6136	1	177	45	17	681	190
Slovenska Bistrica	11392	294	8678	11	410	104	82	1813	282
družbeni	450	3	174	3	109	39	53	69	68
zasebni	10942	291	8504	8	301	65	29	1744	214
Slovenske Konjice	7115	136	5404	12	235	60	66	1202	208
družbeni	286	-	139	2	53	23	47	22	46
zasebni	6829	136	5265	10	182	37	19	1180	162
Šentjur pri Celju	6661	91	4729	6	266	46	64	1459	226
družbeni	194	-	76	1	35	12	29	41	42
zasebni	6467	91	4653	5	231	34	35	1418	184
Škofja Loka	15036	261	11768	29	729	169	181	1899	307
družbeni	978	2	319	9	436	63	140	9	180
zasebni	14058	259	11449	20	293	106	41	1890	127
Šmarje pri Jelšah	10831	221	7614	7	501	80	102	2306	377
družbeni	441	2	142	2	165	28	75	27	109
zasebni	10390	219	7472	5	336	52	27	2279	268
Tolmin	8182	197	6363	15	295	106	71	1135	310
družbeni	449	6	128	4	193	46	59	13	151
zasebni	7733	191	6235	11	102	60	12	1122	159
Trbovlje	5973	164	5254	37	259	80	68	111	192
družbeni	551	2	213	36	187	43	67	3	118
zasebni	5422	162	5041	1	72	37	1	108	74
Trebnje	7402	148	4970	5	300	46	78	1855	184
družbeni	288	1	118	2	82	16	44	25	28
zasebni	7114	147	4852	3	218	30	34	1830	156
Tržič	5283	168	4552	23	154	69	33	284	128
družbeni	235	-	87	21	56	42	26	3	34
zasebni	5048	168	4465	2	98	27	7	281	94
Velenje	13618	201	11909	33	537	120	275	543	218
družbeni	1130	4	411	29	324	73	250	39	83
zasebni	12488	197	11498	4	213	47	25	504	135
Vrhnika	7533	90	6275	3	252	59	67	787	136
družbeni	267	1	130	2	55	20	51	8	32
zasebni	7266	89	6145	1	197	39	16	779	104
Zagorje ob Savi	6424	236	5225	25	210	64	56	608	174
družbeni	254	2	87	23	74	19	49	0	39
zasebni	6170	234	5138	2	136	45	7	608	135
Žalec	15256	243	11614	9	549	139	148	2554	495
družbeni	939	4	303	5	189	50	108	280	198
zasebni	14317	239	1311	4	360	89	40	2274	297

5-6 Prvič registrirana motorna vozila po občinah Republike Slovenije in sektorju lastništva, 1992

	Skupaj	Osebn avtomobi- li	Avtobusi	Tovor- njaki ¹⁾	Kombini- rana vozila	Special- na vozila ²⁾	Traktorji
REPUBLIKA SLOVENIJA	34771	31191	119	1650	684	279	848
družbeni	8184	6057	119	1225	470	244	69
zasebni	26587	25134	-	425	214	35	779
Ajdovščina	416	352	-	28	4	4	28
družbeni	52	23	-	23	2	4	-
zasebni	364	329	-	5	2	-	28
Brežice	310	268	3	8	6	1	24
družbeni	56	44	3	3	3	1	2
zasebni	254	224	-	5	3	-	22
Celje	1312	1164	7	85	39	10	7
družbeni	508	396	7	65	30	10	-
zasebni	804	768	-	20	9	-	7
Cerknica	150	127	1	7	1	-	14
družbeni	21	13	1	6	1	-	-
zasebni	129	114	-	1	-	-	14
Črnomelj	180	157	-	8	4	1	10
družbeni	19	12	-	4	2	1	-
zasebni	161	145	-	4	2	-	10
Domžale	876	789	-	47	15	6	19
družbeni	159	114	-	33	8	3	1
zasebni	717	675	-	14	7	3	18
Dravograd	91	83	-	1	2	1	4
družbeni	14	10	-	1	2	1	-
zasebni	77	73	-	-	-	-	4
Gornja Radgona	308	261	-	12	7	4	24
družbeni	57	39	-	7	2	4	5
zasebni	251	222	-	5	5	-	19
Grosuplje	427	386	-	19	6	5	11
družbeni	51	35	-	7	4	5	-
zasebni	376	351	-	12	2	-	11
Hrastnik	83	74	-	5	1	-	3
družbeni	15	11	-	3	1	-	-
zasebni	68	63	-	2	-	-	3
Idrija	291	257	2	15	3	3	11
družbeni	41	21	2	13	2	3	-
zasebni	250	236	-	2	1	-	11
Ilirska Bistrica	311	271	1	18	6	2	13
družbeni	31	13	1	14	1	2	-
zasebni	280	258	-	4	5	-	13
Izola-Isola	291	274	-	9	6	2	-
družbeni	26	14	-	7	3	2	-
zasebni	265	260	-	2	3	-	-
Jesenice	408	370	2	14	9	-	13
družbeni	45	24	2	12	7	-	0
zasebni	363	346	-	2	2	-	13

1) Štetí tudi vlačilci.

2) Štetá tudi delovna vozila.

5-6 Prvič registrirana motorna vozila po občinah Republike Slovenije in sektorju lastništva, 1992 (nadaljevanje)

	Skupaj	Osebn avtomobi li	Avtobusi	Tovor- njaki ¹⁾	Kombini- rana vozila	Special- na vozila ²⁾	Traktorji
Kamnik	314	287	1	14	5	1	6
družbeni	23	13	1	6	2	1	-
zasebni	291	274	-	8	3	-	6
Kočevje	259	239	2	8	2	4	4
družbeni	63	48	2	5	1	4	3
zasebni	196	191	-	3	1	-	1
Koper-Capodistria	1438	1316	1	75	32	10	4
družbeni	367	276	1	59	21	9	1
zasebni	1071	1040	-	16	11	1	3
Kranj	1270	1123	19	68	30	13	17
družbeni	336	235	19	51	20	11	-
zasebni	934	888	-	17	10	2	17
Krško	341	311	-	19	3	2	6
družbeni	36	24	-	10	1	1	-
zasebni	305	287	-	9	2	1	6
Laško	194	164	-	18	2	2	8
družbeni	27	16	-	10	-	1	-
zasebni	167	148	-	8	2	1	8
Lenart	158	135	-	4	3	5	11
družbeni	15	10	-	-	2	2	1
zasebni	143	125	-	4	1	3	10
Lendava-Lendva	314	283	-	4	4	3	20
družbeni	29	20	-	3	1	3	2
zasebni	285	263	-	1	3	-	18
Litija	204	187	-	7	6	3	1
družbeni	22	13	-	4	4	1	-
zasebni	182	174	-	3	2	2	1
Ljubljana Bežigrad	2286	2031	1	132	90	26	6
družbeni	1273	1051	1	115	80	26	-
zasebni	1013	980	-	17	10	0	6
Ljubljana Center	1738	1521	-	114	71	29	3
družbeni	1344	1131	-	112	69	29	3
zasebni	394	390	-	2	2	-	-
Ljubljana Moste-Polje	1387	1269	3	64	27	19	5
družbeni	375	288	3	48	18	18	-
zasebni	1012	981	-	16	9	1	5
Ljubljana Šiška	1725	1577	22	84	34	4	4
družbeni	423	315	22	63	20	3	-
zasebni	1302	1262	-	21	14	1	4
Ljubljana Vič-Rudnik	1624	1485	1	74	41	10	13
družbeni	281	200	1	49	23	7	1
zasebni	1343	1285	-	25	18	3	12
Ljutomer	221	192	-	8	4	1	16
družbeni	18	8	-	6	2	1	1
zasebni	203	184	-	2	2	-	15
Logatec	154	145	-	8	1	-	-
družbeni	14	8	-	5	1	-	-
zasebni	140	137	-	3	-	-	-

5-6 Prvič registrirana motorna vozila po občinah Republike Slovenije in sektorju lastništva, 1992 (nadaljevanje)

	Skupaj	Osebn avtomobi- li	Avtobusi	Tovor- njaki ¹⁾	Kombini- rana vozila	Special- na vozila ²⁾	Traktorji
Maribor	2624	2381	23	144	38	15	23
družbeni	618	427	23	122	28	14	4
zasebni	2006	1954	-	22	10	1	19
Metlika	107	91	-	6	2	1	7
družbeni	19	15	-	2	1	1	-
zasebni	88	76	-	4	1	-	7
Mozirje	198	177	-	8	4	3	6
družbeni	26	17	-	4	1	3	1
zasebni	172	160	-	4	3	-	5
Murska Sobota	903	799	2	22	11	8	61
družbeni	107	71	2	17	8	8	1
zasebni	796	728	-	5	3	-	60
Nova Gorica	1838	1691	-	62	17	8	60
družbeni	222	161	-	40	11	7	3
zasebni	1616	1530	-	22	6	1	57
Novo Mesto	1137	986	8	50	26	11	56
družbeni	281	199	8	43	17	11	3
zasebni	856	787	-	7	9	-	53
Ormož	180	161	-	4	2	1	12
družbeni	17	10	-	1	2	1	3
zasebni	163	151	-	3	-	-	9
Pesnica	204	177	4	9	5	-	9
družbeni	13	4	4	3	1	-	1
zasebni	191	173	-	6	4	-	8
Piran-Pirano	462	441	-	12	7	1	1
družbeni	57	43	-	8	4	1	1
zasebni	405	398	-	4	3	-	-
Postojna	391	348	-	14	8	2	19
družbeni	44	26	-	11	6	1	0
zasebni	347	322	-	3	2	1	19
Ptuj	696	618	-	31	2	6	39
družbeni	115	82	-	21	1	4	7
zasebni	581	536	-	10	1	2	32
Radlje ob Dravi	182	168	-	9	-	1	4
družbeni	30	24	-	5	-	-	1
zasebni	152	144	-	4	-	1	3
Radovljica	618	568	-	16	11	6	17
družbeni	65	43	-	10	6	6	-
zasebni	553	525	-	6	5	-	17
Ravne na Koroškem	237	216	4	12	2	2	1
družbeni	38	24	4	7	1	2	-
zasebni	199	192	-	5	1	-	1
Ribnica	152	121	-	11	3	1	16
družbeni	9	6	-	2	1	-	0
zasebni	143	115	-	9	2	1	16
Ruše	203	187	-	7	3	1	5
družbeni	29	21	-	5	1	1	1
zasebni	174	166	-	2	2	-	4

**5-6 Prvič registrirana motorna vozila po občinah Republike Slovenije in sektorju lastništva, 1992
(nadaljevanje)**

	Skupaj	Osebn avtomobi- li	Avtobusi	Tovor- njaki ¹⁾	Kombini- rana vozila	Special- na vozila ²⁾	Traktorji
Sevnica	208	188	-	7	7	1	5
družbeni	29	16	-	6	6	1	-
zasebni	179	172	-	1	1	-	5
Sežana	646	585	-	28	4	6	23
družbeni	67	39	-	21	2	5	-
zasebni	579	546	-	7	2	1	23
Slovenj Gradec	284	261	-	14	5	-	4
družbeni	44	32	-	8	4	-	-
zasebni	240	229	-	6	1	-	4
Slovenska Bistrica	437	398	1	20	4	2	12
družbeni	41	30	1	8	1	1	-
zasebni	396	368	-	12	3	1	12
Slovenske Konjice	195	180	-	7	-	4	4
družbeni	19	15	-	4	-	-	-
zasebni	176	165	-	3	-	4	4
Šentjur pri Celju	198	185	-	4	-	1	8
družbeni	23	19	-	3	-	1	-
zasebni	175	166	-	1	-	-	8
Škofja Loka	553	477	-	44	11	6	15
družbeni	89	42	-	35	6	6	0
zasebni	464	435	-	9	5	-	15
Šmarje pri Jelšah	307	283	1	10	2	2	9
družbeni	36	25	1	7	1	1	1
zasebni	271	258	-	3	1	1	8
Tolmin	405	372	-	8	4	6	15
družbeni	32	20	-	5	2	5	-
zasebni	373	352	-	3	2	1	15
Trbovlje	232	200	1	22	8	1	-
družbeni	66	41	1	19	4	1	-
zasebni	166	159	-	3	4	-	-
Trebnje	248	198	-	8	2	1	39
družbeni	34	25	-	6	2	1	-
zasebni	214	173	-	2	-	-	39
Tržič	184	156	3	8	8	-	9
družbeni	30	15	3	6	6	-	-
zasebni	154	141	-	2	2	-	9
Velenje	517	476	4	24	5	3	5
družbeni	94	60	4	20	4	3	3
zasebni	423	416	-	4	1	-	2
Vrhnika	339	311	-	16	4	3	5
družbeni	34	20	-	10	2	2	-
zasebni	305	291	-	6	2	1	5
Zagorje ob Savi	196	182	1	6	3	2	2
družbeni	18	11	1	3	1	2	-
zasebni	178	171	-	3	2	-	2
Žalec	609	511	1	30	12	3	52
družbeni	97	49	1	19	7	2	19
zasebni	512	462	-	11	5	1	33

5-7 Vozniki motornih vozil in kmetijskih traktorjev po občinah Republike Slovenije, 31.12.1992

	Kategorije							Preizkus CPP
	skupaj od A do D	A	B	C	D	T	E	
REPUBLIKA SLOVENIJA	928859	21428	806315	89155	11961	104325	65539	36341
Ajdovščina	10985	364	9259	1242	120	608	1058	421
Brežice	11971	428	9768	1573	202	1312	1212	5
Celje	28950	536	25765	2308	341	950	1874	609
Cerknica	7623	230	6470	822	101	3434	633	193
Črnomelj	7767	217	6557	869	124	496	709	82
Domžale	23410	357	20720	2139	194	1487	1520	894
Dravograd	4142	98	3531	473	40	205	323	75
Gornja Radgona	9496	384	7933	1053	126	3306	824	1544
Grosuplje	13386	490	11160	1558	178	1613	1098	874
Hrastnik	4341	120	3735	431	55	536	331	271
Idrija	8356	326	7132	795	103	228	628	4
Ilirska Bistrica	7212	185	5688	1229	110	1346	1012	136
Izola-Isola	7226	74	6427	617	108	88	489	161
Jesenice	14482	224	12866	1176	216	507	872	759
Kamnik	13627	277	11874	1333	143	3401	962	531
Kočevje	8588	216	7036	1178	158	300	1041	245
Koper-Capodistria	24020	316	21082	2319	303	230	1668	1656
Kranj	37106	559	32994	3062	491	2595	2265	1170
Krško	12366	355	10562	1314	135	4971	887	340
Laško	7903	319	6760	744	80	1239	557	1069
Lenart	6927	395	5433	960	139	1024	676	251
Lendava-Lendva	9947	445	8490	915	97	2358	692	72
Litija	8360	357	6986	939	78	351	668	410
Ljubljana Bežigrad	30062	163	27392	2171	336	172	1517	513
Ljubljana Center	13481	64	12607	691	119	62	515	134
Ljubljana Moste-Polje	35126	264	31227	3224	411	276	2218	671
Ljubljana Šiška	43985	368	39541	3501	575	337	2591	750
Ljubljana Vič-Rudnik	41739	641	36868	3683	547	493	2520	886
Ljutomer	8356	358	6842	1038	118	3011	848	603
Logatec	4809	161	4059	508	81	165	435	2
Maribor	72109	1090	63709	6279	1031	8778	4060	2736
Metlika	3744	60	2970	644	70	387	499	24
Mozirje	7290	274	6138	778	100	2348	590	371
Murska Sobota	26528	896	22739	2585	308	10398	1915	694
Nova Gorica	32883	616	28864	2971	432	9261	2441	1595
Novo mesto	27464	483	24080	2540	361	946	2166	743
Ormož	6362	363	5142	789	68	1086	516	249
Pesnica	7449	371	5985	928	165	1177	579	682
Piran-Pirano	8636	92	7792	648	104	507	489	806
Postojna	10197	224	8303	1534	136	1021	1261	362
Ptuj	27722	1020	23245	3014	443	4377	1832	2985
Radlje ob Dravi	7219	303	6056	754	106	462	510	3
Radovljica	16262	440	14374	1216	232	472	902	516
Ravne na Koroškem	12914	247	11631	941	95	2166	594	191
Ribnica	5847	292	4902	602	51	491	487	9
Ruše	6553	162	5595	709	87	519	416	244
Sevnica	7606	238	6423	848	97	1907	613	404
Sežana	12703	398	10887	1325	93	3727	970	372
Slovenj Gradec	10122	267	8745	997	113	805	714	290
Slovenska Bistrica	14980	647	12292	1755	286	6196	1263	1887
Slovenske Konjice	9245	324	7744	1058	119	1679	770	1915
Šentjur pri Celju	7572	175	6309	959	129	825	741	88
Škofja Loka	18781	510	16202	1799	270	1103	1277	614
Šmarje pri Jelšah	12197	479	10004	1527	187	1067	1157	519
Tolmin	9796	399	8259	993	145	434	824	238
Trbovlje	8329	107	7542	608	72	63	414	192
Trebnje	7693	301	6355	930	107	742	705	3
Trzin	7040	167	6230	523	120	843	405	385
Velenje	19821	314	17869	1461	177	1290	1113	337
Vrhnika	9807	212	8465	1034	96	290	733	197
Žagorje ob Savi	7147	167	6245	648	87	409	520	128
Žalec	18512	476	16282	1578	176	1348	1161	1203
Nerazvrščeni	2580	23	2173	315	69	100	259	28

5-8 Prometne nezgode in posledice na cestah v Republiki Sloveniji, 1985-1992

	1985	1986	1987	1988	1989	1990	1991	1992
Prometne nezgode ¹⁾	5481	5942	6364	6085	5825	5177	5479	5882
Posledice								
Smrtno ponesrečeni	464	504	558	551	554	517	462	492
vozniki ²⁾	251	275	280	295	299	277	260	281
potniki	101	123	138	139	152	132	113	94
pešci	112	106	140	117	103	108	89	117
Hudo poškodovani	2531	2968	3334	3123	3011	2638	2660	2642

1) Prikazane so prometne nezgode s smrtnim izidom, telesno poškodbo ali večjo materialno škodo.

2) Šteti tudi vozniki koles in vpreg.

5-9 Posledice prometnih nezgod v Republiki Sloveniji, 1992

	Skupaj	Smrtno ponesrečeni	Poškodovani
SKUPAJ	7886	492	7394
Vozniki - vsi	4502	281	4221
osebnih avtomobilov	2576	178	2398
drugih avtomobilov ¹⁾	129	15	114
motornih koles	294	15	279
mopedov	-	-	-
drugih motornih vozil	9	1	8
vprega	7	1	6
koles	1487	71	1416
Potniki	2316	94	2222
Pešci	1068	117	951

1) Šteti tovorni avtomobili, traktorji in avtobusi.

5-10 Število prometnih nezgod po kategorijah cest v Republiki Sloveniji, 1992

	Skupaj			V naselju			Izven naselja		
	skupaj	s smrtnim izidom	s telesno poškodbo	skupaj	s smrtnim izidom	s telesno poškodbo	skupaj	s smrtnim izidom	s telesno poškodbo
SKUPAJ	5882	432	5450	3667	210	3457	2215	222	1993
Avtoceste	148	22	126	14	2	12	134	20	114
Magistralne ceste	1556	164	1392	781	62	719	775	102	673
Regionalne ceste	1498	117	1381	832	64	768	666	53	613
Lokalne ceste	2676	129	2547	2036	82	1954	640	47	593

5-11 Prometne nezgode po mesecih, dnevih in urah v Republiki Sloveniji, 1992

	Prometne nezgode		
	skupaj	s smrtnim izidom	s telesno poškodbo
Po mesecih			
SKUPAJ	5882	432	5450
I	289	22	267
II	298	24	274
III	388	27	361
IV	445	40	405
V	541	36	505
VI	577	33	544
VII	605	43	562
VIII	619	52	567
IX	584	29	555
X	544	44	500
XI	458	37	421
XII	534	45	489
Po dnevih			
Ponedeljek	821	56	765
Torek	776	57	719
Sreda	750	64	686
Četrtek	770	60	710
Petek	993	62	931
Sobota	959	75	884
Nedelja	813	58	755
Po urah			
0-4	397	33	364
4-6	261	31	230
6-8	391	21	370
8-10	410	22	388
10-12	463	35	428
12-14	633	33	600
14-16	713	48	665
16-18	841	58	783
18-20	810	66	744
20-22	635	58	577
22-24	318	26	292
neznano	10	1	9

5-12 Prometne nezgode in posledice po občinah Republike Slovenije, 1992

	Prometne nezgode			Posledice		
	skupaj	s smrtnim izidom	s telesno poškodbo	skupaj	smrtno ponesre- čeni	poškodo- vani
REPUBLIKA SLOVENIJA	5882	432	5450	7886	492	7394
Ajdovščina	76	2	74	105	2	103
Brežice	67	8	59	98	10	88
Celje	236	18	218	301	21	280
Čerknica	38	4	34	54	5	49
Črnomelj	29	4	25	35	4	31
Domžale	192	14	178	289	18	271
Dravograd	32	-	32	37	-	37
Gornja Radgona	60	5	55	69	5	64
Grosuplje	90	12	78	141	14	127
Hrastnik	13	1	12	21	1	20
Idrija	49	1	48	72	1	71
Ilirska Bistrica	52	2	50	68	2	66
Izola-Isola	38	3	35	54	3	51
Jesenice	60	8	52	71	11	60
Kamnik	96	6	90	117	6	111
Koper-Capodistria	143	9	134	222	10	212
Kočevo	27	3	24	43	3	40
Kranj	196	11	185	252	12	240
Krško	82	16	66	110	17	93
Laško	66	7	59	86	8	78
Lenart	43	2	41	50	2	48
Lendava-Lendva	59	4	55	66	6	60
Litija	60	8	52	73	9	64
Ljubljana Bežigrad	158	11	147	211	14	197
Ljubljana Center	101	1	100	111	1	110
Ljubljana Moste-Polje	144	13	131	198	15	183
Ljubljana Šiška	205	14	191	263	14	249
Ljubljana Vič-Rudnik	285	11	274	404	11	393
Ljutomer	47	8	39	60	9	51
Logatec	18	3	15	29	5	24
Maribor	637	49	588	847	53	794
Metlika	17	1	16	23	1	22
Mozirje	48	3	45	60	3	57
Murska Sobota	205	15	190	248	15	233
Nova Gorica	211	10	201	285	12	273
Novo mesto	142	7	135	197	7	190
Ormož	50	4	46	67	4	63
Piran-Pirano	43	2	41	58	2	56
Postojna	60	7	53	83	8	75
Ptuj	297	20	277	407	21	386
Radlje ob Dravi	46	3	43	62	3	59
Radovljica	82	7	75	102	9	93
Ravne na Koroškem	61	4	57	84	4	80
Ribnica	29	3	26	34	3	31
Sevnica	39	4	35	52	4	48
Sežana	100	10	90	148	13	135
Slovenj Gradec	77	6	71	111	6	105
Slovenska Bistrica	125	11	114	172	14	158
Slovenske Konjice	83	3	80	101	3	98
Šentjur pri Celju	63	4	59	103	14	89
Škofja Loka	54	6	48	64	6	58
Šmarje pri Jelšah	105	6	99	137	6	131
Tolmin	65	4	61	85	4	81
Trbovlje	17	2	15	18	2	16
Trebnje	55	4	51	83	5	78
Tržič	24	4	20	34	4	30
Velenje	115	3	112	132	3	129
Vrhnika	51	5	46	80	5	75
Zagorje ob Savi	23	2	21	28	2	26
Žalec	196	14	182	271	17	254

5-13 Prevozne zmogljivosti v medkrajevem cestnem prevozu v Republiki Sloveniji, 1991-1992

	31.12.1991	31.12.1992
Vsa prevozna podjetja in prevoznice	57	82
organizacije	25	17
za potniški promet	27	61
za tovorni promet	5	4
za potniški promet in tovorni promet brez vozil ¹⁾	1	2
z 1 - 9 vozil ²⁾	8	21
10 - 19	6	11
20 - 29	5	9
30 - 39	5	3
40 - 49	4	4
50 - 59	2	6
60 - 69	4	5
70 - 79	2	5
80 - 89	2	4
90 - 99	2	3
100 - 149	7	4
150 - 199	6	4
nad 200 vozili	3	3

1) Štete dolovne skupnosti skupnih služb.

2) Šteti avtobusi, tovorni avtomobili in specialni tovorni avtomobili, niso pa štete prikolice.

5-14 Cestni potniški prevoz v Republiki Sloveniji, 1991-1992

	1991	1992
Avtobusi - število	1681	1573
sedeži	82417	78008
stojišča	22215	23683
Avtodnevi - vsi	608303	569626
sposobnih vozil	544055	523637
vozil na delu	373314	444068
Ure vožnje (tisoč)	3638	3168
Prevoženi km (tisoč)		
- skupaj	104966	97524
- s potniki	102079	94729
Prepeljani potniki (tisoč)	205001	146107
v notranjem prevozu	201555	143407
od tega: v mestnem prevozu	95396	67821
v mednarodnem prevozu	3446	2700
Porabljeno gorivo (t)-bencin in plinsko olje	28206	27191

5-15 Prevoz potnikov in potniški km po mesecih v cestnem prevozu v Republiki Sloveniji, 1992 tisoč

	Prevoženi km	Prepeljani potniki			Potniški km		
		skupaj	v notranjem prevozu	v mednarodnem prevozu	skupaj	v notranjem prevozu	v mednarodnem prevozu
1992	97524	146107	143407	2700	3377076	3169706	207370
Ø 1992	8127	12176	11951	225	281423	264142	17281
I	7723	13677	13415	262	282632	266173	16459
II	7871	12475	12222	253	277811	259286	18525
III	8275	12869	12630	239	278174	262476	15698
IV	8277	12908	12670	238	274659	258554	16105
V	8724	13021	12799	222	273479	258519	14960
VI	9148	13481	13257	224	383731	365558	18173
VII	7658	11137	10925	212	327660	313211	14449
VIII	7655	10830	10591	239	258274	236525	21749
IX	8381	11892	11685	207	269783	252645	17138
X	8728	12194	11956	238	283281	260363	22918
XI	7617	10902	10724	178	237728	223896	13832
XII	7467	10721	10533	188	229864	212500	17364

5-16 Cestni tovorni prevoz v Republiki Sloveniji, 1991-1992

	31.12.1991	31.12.1992
Tovorni avtomobili		
število	2211	1812
nosilnost (t)	21105	17452
avtodnevi skupaj (tisoč)	806	654
avtodnevi sposobnih vozil (tisoč)	670	526
avtodnevi vozil na delu (tisoč)	514	396
ure vožnje vozil (tisoč)	3335	2519
prevoženi km skupaj (tisoč)	132287	93869
prevoženi km z blagom (tisoč)	111063	77714
Specialni tovorni avtomobili število	1203	1000
nosilnost (t)	23275	20830
avtodnevi skupaj (tisoč)	433	362
avtodnevi sposobnih vozil (tisoč)	364	290
avtodnevi vozil na delu (tisoč)	260	215
ure vožnje vozil (tisoč)	1784	1453
prevoženi km skupaj (tisoč)	81269	69968
prevoženi km z blagom (tisoč)	59039	50441
Prikolice		
število	1424	1190
nosilnost (t)	22915	19302
avtodnevi skupaj (tisoč)	518	432
avtodnevi sposobnih vozil (tisoč)	423	336
avtodnevi vozil na delu (tisoč)	301	250
ure vožnje vozil (tisoč)	2174	1709
prevoženi km skupaj (tisoč)	101905	77414
prevoženi km z blagom (tisoč)	82704	62555
Porabljeno gorivo v t (skupaj bencin in plinsko olje)	71126	52501

5-17 Prevoženi kilometri s cestnimi tovornimi vozili v Republiki Sloveniji, 1992

tisoč

	Vsa vozila	Tovorni avtomobili	Specialni tovorni avtomobili	Prikolice
1992	241251	93869	69968	77414
Ø 1992	20104	7822	5831	6451
I	18500	7302	5237	5961
II	20142	7999	5631	6512
III	21972	8695	6240	7037
IV	20020	7757	5828	6435
V	20006	7699	5864	6443
VI	20611	7916	5973	6722
VII	20385	7942	5987	6456
VIII	18194	7072	5410	5712
IX	21034	8199	5995	6840
X	21087	8181	6234	6672
XI	20486	7878	6024	6584
XII	18814	7229	5545	6040

1) Štete cisterne, hladilniki, vlačilci, itd.

5-18 Prevoz blaga po izvoru in namembnosti v cestnem prevozu v Republiki Sloveniji, 1992

	Ves prevoz	Notranji	Mednarodni				
			skupaj	izvoz	uvoz	tranzit	prevoz po tujini
Blago (tisoč t)							
1992	6411	4092	2319	1114	849	327	29
Ø 1992	534	341	193	93	71	27	2
I	491	325	166	76	59	28	3
II	530	339	191	87	72	28	4
III	580	371	209	98	77	29	5
IV	565	363	202	96	76	27	3
V	600	401	199	94	73	30	2
VI	574	369	205	100	75	28	2
VII	559	353	206	106	73	25	2
VIII	492	319	173	85	63	23	2
IX	557	356	201	97	71	31	2
X	514	311	203	99	73	30	1
XI	516	318	198	96	74	26	2
XII	433	267	166	80	63	22	1

5-18 Prevoz blaga po izvoru in namembnosti v cestnem prevozu v Republiki Sloveniji, 1992 (nadaljevanje)

	Ves prevoz	Notranji	Mednarodni				
			skupaj	izvoz	uvoz	tranzit	prevoz po tujini
Tonski km (milijon)							
1992	2260	420	1840	843	692	286	19
Ø 1992	188	35	153	70	58	24	1
I	174	34	140	61	52	25	2
II	193	34	159	69	61	26	3
III	203	39	164	72	64	25	3
IV	204	39	165	82	58	22	3
V	181	37	144	65	55	23	1
VI	190	34	156	71	60	24	1
VII	191	36	155	74	59	21	1
VIII	171	33	138	65	51	21	1
IX	198	36	162	74	57	29	2
X	197	34	163	74	60	28	1
XI	193	33	160	75	61	23	1
XII	165	31	134	61	54	19	0

5-19. Prevoz blaga po vrstah v cestnem prevozu v Republiki Sloveniji, 1992

	Prevoz blaga tisoč ton	Prevoz blaga milijon km	Povprečna pot tone blaga (km)		Prevoz blaga tisoč ton	Prevoz blaga milijon km	Povprečna pot tone blaga (km)
SKUPAJ	6411	2260	353	Žitni proizvodi	49	23	469
Premog, koks	267	8	30	Sladkorna pesa	14	7	500
Nafta, naftni derivati, plin	945	190	201	Sveže sadje in zelenjava	54	21	389
Rude železa, staro železo	50	17	340	Ostali prehrabeni proizvodi	223	82	368
Rede barvastih kovin, koncentradi	38	18	474	Semena, oljni oreški, olja masti	13	3	231
Nekovinski minerali razen peska	162	4	25	Koža, kavčuk, papirna masa, odpadki	336	135	402
Proizvodi črne in barvne metalurgije	151	76	503	Katrani, derivati premoga in naravnega plina	0	0	0
Obdelan in neobdelan les	355	95	268	Kemični proizvodi	133	45	338
Les za kurjavo, celulozni les, pluta	193	24	124	Kovinski proizvodi	151	113	748
Cement	257	44	171	Stroji, transportne naprave	268	181	675
Pesek, gramoz, tolčen kamen	557	57	102	Razno blago	1586	907	572
Opeka, apno, beton, azbest, steklo	192	108	563	Specialni prevozi	174	40	230
Gnojila	52	12	231	Režijske pošiljke	11	8	727
Žita	83	21	253	Kosovne pošiljke, paketi	97	21	216

5-20 Prihodki in devizno ¹⁾ poslovanje v cestnem prevozu v Republiki Sloveniji, 1992

tisoč SIT

	Prihodki		Devizno poslovanje
Plačane storitve - skupaj	25884413	Plačani devizni prihodki - skupaj	12 528 794
Fakturirane storitve - skupaj	28083522	Od potnikov	419 628
Prihodki od prometa	25639972	Od blaga	11 777 262
od potniškega prometa	6990066	Izvoz	4 772 394
od tega: prevoz potnikov	6281411	Uvoz	4 143 627
od blagovnega prometa	17990533	Tranzit	1 935 874
od tega: prevoz blaga	17090912	Prevoz po tujini	925 367
od drugih prometnih storitev	659373	Drugi prihodki	331 904
Prihodki od nepremetnih dejavnosti	2443550	Plačani devizni odhodki - skupaj	5 702 413
		Pogonski material	1 851 641
		Dnevnice vozniškega osebja	906 954
		Stroški predstavništva v tujini	88 337
		Cestnine in takse	1 483 757
		Tekoča (nujna) popravila v tujini	93 241
		Drugi odhodki	1 278 483

1) Realizirana tuja plačilna sredstva v posameznem mesecu so iz tuje valute preračunana v tolarje po srednjem tečaju iz tečajnice Banke Slovenije, ki je veljal 15. v mesecu

5-21 Zaposlene osebe v cestnem prevozu v Republiki Sloveniji, 31.12.1992

Skupaj	Cestni promet				
	Skupaj	Vozniki	Sprevodniki	Druge zaposlene osebe	Zaposlene osebe zunaj cestnega prometa
9980	8860	5091	241	3528	1058

5-22 Cestni potniški prevoz za lastne potrebe v Republiki Sloveniji, 1992¹⁾

	Število avtobusov	Število potniških mest ²⁾ tisoč	Prevožen km milijon	Prepeljani potniki tisoč	Potniški km milijon	Porabljeno gorivo
SKUPAJ	133	4,7	2,8	1327	28,6	622
Industrija in rudarstvo	31	1,7	0,6	417	6,6	164
Kmetijstvo in ribištvo	2	0,1	0,0	203	0,8	10
Gozdarstvo	2	0,0	0,0	9	0,4	5
Vodno gospodarstvo	1	0,0	0,0	12	0,2	11
Gradbeništvo	57	1,6	1,2	434	13,2	278
Promet in zveze	11	0,4	0,3	57	1,4	58
Trgovina	2	0,0	0,1	6	0,1	7
Obrt in osebne storitve	2	0,1	0,1	4	0,1	4
Stanovanjsko-komunalne dej. in urej. naselja in prostora	4	0,1	0,1	43	0,8	11
Finančne, tehnične in poslovne storitve	4	0,2	0,1	67	2,1	13
Izobraževanje, znanost, kultura, informacije	12	0,3	0,3	52	2,4	49
Zdravstveno in socialno varstvo	5	0,2	0,0	23	0,5	12
Družbenopolitične skupnosti, sisi in družbenopolitične organizacije	-	-	-	-	-	-

1) Zajeta podjetja in organizacije, ki imajo več kot en avtobus z 10 sedeži in več. Brez prevozov za lastne potrebe, ki jih opravljajo javni cestni prevozniki.
2) Seštevek sedežev in stojišč.

5-23 Cestni blagovni prevoz za lastne potrebe v Republiki Sloveniji, 1992¹⁾

	Število tovornih prevoznih sredstev ²⁾	Nosilnost (tisoč ton)	Prevoženi km (milijon)	Prepeljano blago (tisoč ton)	Tonski km (milijon)	Porabljeno gorivo (tona)
SKUPAJ	8380	49,2	179	21 753	517	36562
Industrija in rudarstvo	2753	14,4	68	5048	189	12413
Kmetijstvo in ribištvo	1310	5,3	15	912	46	3521
Gozdarstvo	200	1,7	4	586	16	1211
Vodno gospodarstvo	99	1,0	2	677	6	773
Gradbeništvo	1645	14,8	35	9818	139	8588
Promet in zveze	124	0,6	3	168	9	535
Trgovina	1248	5,9	32	2755	74	5334
Gostinstvo in turizem	27	0,1	1	80	2	86
Obrt in osebne storitve	133	0,6	4	39	3	519
Stanovanjsko-komunalne dej. in urej. naselja in prostora	564	3,1	9	1425	21	2524
Finančne, tehnične in poslovne storitve	173	1,5	4	160	10	736
Izobraževanje, znanost, kultura, informacije	86	0,2	2	27	2	286
Zdravstveno in socialno varstvo	10	0,0	0	56	0	20
Družbenopolitične skupnosti, sivi in družbenopolitične organizacije	8	0,0	0	2	0	16

1) Zajeta podjetja in organizacije, ki imajo več kot eno tovorno vozilo z nosilnostjo 1 tone in več. Brez prevozov za lastne potrebe, ki jih opravljajo javni cestni prevozniki

5-24 Število tovornih prevoznih sredstev v cestnem prevozu za lastne potrebe v Republiki Sloveniji, 1992¹⁾

	Število tovornih prevoznih sredstev skupaj	Tovorna vozila			Prikolice
		skupaj	tovorni ²⁾ avtomobili	traktorji	
SKUPAJ	8380	7448	6794	654	932
Industrija in rudarstvo	2753	2570	2490	80	183
Kmetijstvo in ribištvo	1310	871	412	459	439
Gozdarstvo	200	156	112	44	44
Vodno gospodarstvo	99	96	95	1	3
Gradbeništvo	1645	1493	1473	20	152
Promet in zveze	124	124	124	-	-
Trgovina	1248	1196	1191	5	52
Gostinstvo in turizem	27	26	25	1	1
Obrt in osebne storitve	133	125	121	4	8
Stanovanjsko-komunalne dej. in urej. naselja in prostora	564	533	500	33	31
Finančne, tehnične in poslovne storitve	173	160	160	-	13
Izobraževanje, znanost, kultura in informacije	86	81	74	7	5
Zdravstveno in socialno varstvo	10	10	10	-	-
Družbenopolitične skupnosti, sivi in družbenopolitične organizacije	8	7	7	-	1

1) Zajeta podjetja in organizacije, ki imajo več kot eno tovorno vozilo z nosilnostjo 1 tone in več. Brez prevozov za lastne potrebe, ki jih opravljajo javni cestni prevozniki.

2) Štetni tovorni avtomobili in specialni tovorni avtomobili (cisterne, hladilniki, vlačilci itd.).

6. MEJNI PROMET**6-1 Mejni prihodi potnikov in blaga v mednarodnem in obmejnem prometu v Republiki Sloveniji, 1965 - 1992** tisoč

	Potniki				Blago ¹⁾					
	skupaj	mednarodni promet	obmejni promet	od vsega cestni	skupaj		od vsega mednarodni promet		od mednarodnega tranzit	
					vozila	blago	vozila	blago	vozila	blago
1965	12647	7403	5244	11101	58	270	47	261	12	88
1966	27122	17189	9933	24988	65	300	54	293	19	113
1967	36844	24782	12062	35076	76	572	65	554	20	151
1968	38416	25797	12619	36826	87	691	76	636	24	236
1969	46371	31301	15070	44594	88	760	77	704	27	253
1970	53760	35934	17826	51277	129	1178	115	1082	34	333
1971	44524	28173	16351	42101	154	1549	124	1270	34	357
1972	46432	29325	17107	43671	166	1234	134	1113	36	368
1973	46341	30210	16221	43289	187	1412	158	1321	48	489
1974	35514	24146	11368	32402	199	1700	180	1607	61	624
1975	43052	28871	14182	40644	254	2247	230	2107	121	1258
1976	46216	29723	16493	43936	290	2470	270	2399	163	1674
1977	41704	27551	14153	39183	259	2242	243	2201	133	1339
1978	46079	32547	13532	43574	226	1979	212	1957	115	1167
1979	37758	27776	9982	35213	219	1988	203	1954	89	1088
1980	33305	24498	8807	30756	206	2015	193	1973	94	1180
1981	33976	25548	8428	31400	247	2457	223	2400	108	1538
1982	31431	23441	7990	28752	237	2564	216	2496	106	1555
1983	24147	17129	7018	22638	246	2733	225	2650	105	1587
1984	29949	20096	9854	28188	276	2550	258	2501	112	1730
1985	37953	27190	10763	36114	284	2873	259	2819	109	1658
1986	40703	28881	11822	38920	320	2961	299	2924	107	1724
1987	43728	31392	12336	41930	276	2550	258	2501	97	1519
1988	48144	35306	12837	46362	284	2762	266	2713	97	1477
1989	51738	38960	12778	49944	329	3203	312	3144	113	1697
1990	64004	50455	13549	62137	371	3773	354	3708	118	1717
1991	38810	28339	10471	38005	305	2926	292	2896	110	1382
1992	73395	58971	14424	71968	868	7980	850	7945	381	3834

1) Samo v cestnem prometu.

6-2 Mejni prihodi potnikov po panogah prometa v Republiki Sloveniji, 1992 tisoč

	Ves promet	Mednarodni promet	Obmejni promet
Prispeli potniki	73395	58971	14424
skupaj			
domači	27072	21381	5691
tuji	46323	37590	8733
Železniški promet vsi potniki ¹⁾	1216	1165	51
domači	321	302	19
tuji	895	863	32
Pomorski promet vsi potniki	69	67	2
domači	6	6	0
tuji	63	61	2
Zračni promet	142	142	-
vsj potniki			
domači	37	37	-
tuji	105	105	-
Cestni promet ²⁾	71968	57597	14371
vsj potniki			
domači	26708	21036	5672
tuji	45260	36561	8699

1) Štet tudi tranzit.

2) Štetj so le potniki, ki so prišli s potniškimi vozili.

6-3 Mejni prihodi potnikov v železniškem prometu v Republiki Sloveniji, 1992

	Skupaj		Mednarodni promet		Obmejni promet	
	vsi potniki	tuji	vsi potniki	tuji	vsi potniki	tuji
Po prehodih						
SKUPAJ	1216500	895008	1165179	862925	51321	32083
Celje	101750	64475	101750	64475	-	-
Dravograd	2849	1134	2434	1019	415	115
Gornja Radgona	73143	55950	73143	55950	-	-
Jesenice	222326	99412	178228	73002	44098	26410
Ljubljana	388468	328881	388468	328881	-	-
Maribor	78685	60426	78580	60369	105	57
Nova Gorica	6101	6100	824	823	5277	5277
Sežana	343178	278630	341752	278406	1426	224
Po mesecih						
I	94220	69889	92180	69199	2040	690
II	82996	61402	81648	60620	1348	782
III	82064	61368	78236	59150	3828	2218
IV	97406	73310	92567	69941	4839	3369
V	103393	77965	97508	74145	5885	3820
VI	105512	78830	100172	75473	5340	3357
VII	125743	94184	121003	91240	4740	2944
VIII	125492	92669	120750	89697	4742	2972
IX	99956	74069	95386	71142	4570	2927
X	99443	69139	94865	66191	4578	2948
XI	91336	63352	86990	60550	4346	2802
XII	108939	78831	103874	75577	5065	3254

6-4 Mejni prihodi potnikov v pomorskem prometu v Republiki Sloveniji, 1992

	Skupaj		Mednarodni promet		Obmejni promet	
	vsi potniki	tuji	vsi potniki	tuji	vsi potniki	tuji
1992	69142	62933	67343	61150	1799	1783
I	2206	2172	2206	2172	-	-
II	1960	1940	1960	1940	-	-
III	1930	1908	1930	1908	-	-
IV	4285	4201	4285	4201	-	-
V	9402	8937	9214	8750	188	187
VI	8928	8425	8731	8230	197	195
VII	10610	9714	10160	9264	450	450
VIII	10960	10058	10450	9550	510	508
IX	8953	7850	8530	7430	423	420
X	3533	3379	3516	3366	17	13
XI	3304	2210	3290	2200	14	10
XII	3071	2139	3071	2139	-	-

6-5 Mejni prihodi potnikov v zračnem prometu v Republiki Sloveniji, 1992

	Mednarodni promet		
	vsi potniki	domači	tuji
1992	141625	36562	105063
I	153	140	13
II	2863	1093	1770
III	6598	2876	3722
IV	9775	3583	6192
V	11911	2937	8974
VI	15245	3022	12223
VII	17670	2975	14695
VIII	20415	6217	14198
IX	17455	3332	14123
X	15530	4509	11021
XI	11197	3114	8083
XII	12813	2764	10049

6-6 Mejni prihodi potniških motornih vozil in potnikov v mednarodnem cestnem prometu v Republiki Sloveniji, 1992

	Vsa		Osebni avtomobili		Avtobusi		Motorna kolesa	
	vozila	potniki	vozila	potniki	vozila	potniki	vozila	potniki

Po državah kjer so vozila registrirana

SKUPAJ	18037410	57597328	17795310	51565742	184440	5958468	57660	73118
Slovenija	6506220	21036007	6413327	18872435	73326	2140090	19567	23482
Albanija	2	3	2	3	-	-	-	-
Avstrija	1906831	6968158	1878382	6287722	17113	665829	11336	14607
Belgija	11608	40527	11373	32634	200	7841	35	52
Božgarija	4125	15465	3996	11674	129	3791	-	-
Češkoslovaška	95997	340789	94859	300101	1131	40675	7	13
Danska	4493	15075	4414	12761	68	2295	11	19
Francija	39964	122830	39697	114965	220	7795	47	70
Grčija	1439	6412	1322	4049	52	2288	65	75
Hrvaška	4158134	13462981	4097477	11958014	50119	1492221	10538	12746
Italija	3595337	8722369	3580687	8485369	5735	225051	8915	11949
Madžarska	200339	633162	198307	588973	1293	43253	739	936
Nemčija	1004320	4082357	981268	3386398	17504	688000	5548	7959
Nizozemska	42078	175910	40754	125877	1055	49691	269	342
Poljska	9061	47681	8457	28751	604	18930	-	-
Romunija	3121	12571	3033	10147	88	2424	-	-
Druge države na podr.nekd.SFRJ	228353	1138147	216497	720776	11835	417339	21	32
Švedska	15122	52958	14856	43967	228	8922	38	69
Švica	178049	560225	175464	480434	2062	79025	523	766
Turčija	3167	24985	2805	12189	362	12796	-	-
Velika Britanija	3376	11585	3312	9470	63	2114	1	1
ZDA	674	1763	674	1763	-	-	-	-
Države nekdanje SZ	1571	12897	1350	4907	221	7990	-	-
Druge države	24029	112471	22997	72363	1032	40108	-	-

Po prehodih

Lazaret	217779	564983	217614	561929	63	2950	102	104
Škofije	653196	2031842	648235	1952400	2329	76625	2632	2817
Kozina	432745	1427288	428041	1278440	2905	145250	1799	3598
Lipica	338968	751421	338884	747989	84	3432	-	-
Feretiči	782857	2446707	774684	2168965	8173	277742	-	-
Vrtojba	920689	1968651	919780	1935342	730	33068	179	241
Rožna dolina	779602	1677232	774936	1655129	789	17982	3877	4121
Robič	265902	558111	264529	553384	67	3239	1306	1488

6-6 Mejni prihodi potniških motornih vozil in potnikov v mednarodnem cestnem prometu v Republiki Sloveniji, 1992 (nadaljevanje)

	Vsa		Osební avtomobili		Avtobusi		Motorna kolesa	
	vozila	potniki	vozila	potniki	vozila	potniki	vozila	potniki
Učēja	44032	91756	44021	91359	11	397	-	-
Predel	56068	160156	55045	153836	137	5324	886	996
Rateče	289749	991370	288720	940700	1029	50670	-	-
Korensko sedlo	322029	1033570	318913	995325	882	36011	2234	2234
Karavanke	389279	2128722	368824	1106472	20455	1022250	-	-
Ljubelj	639805	2006493	627135	1873250	2408	118100	10262	15143
Jezersko	26976	84179	26508	77607	180	6170	288	402
Mežica	34710	90093	34710	90093	-	-	-	-
Holmec	279290	930207	277862	872355	1428	57852	-	-
Libeliče	7238	15530	7238	15530	-	-	-	-
Vič	256775	842475	255483	793393	1292	49082	-	-
Radelj	70487	205510	69747	201832	80	2844	660	834
Jurij	120098	327915	119511	319586	158	7900	429	429
Šentilj	1545598	6872749	1529874	6327623	15724	545126	-	-
Trate	195049	717819	193115	704995	224	10847	1710	1977
Gornja Radgona	401913	1369785	399777	1332229	1205	36476	931	1080
Gederovci	419380	1277816	417009	1241751	1162	34856	1209	1209
Kuzma	140119	424987	139059	416241	254	7935	806	811
Hodoš	44355	142946	43884	130735	396	12111	75	100
Dolja vas	172702	714571	166485	584616	4898	128152	1319	1803
Sočerga	251093	615133	246839	584277	2041	27979	2213	2877
Sečovelje	2163032	5406102	2153634	5299985	4639	98429	4759	7688
Dragonja	749511	1837247	742377	1786645	1575	43677	5559	6925
Imeno	54037	114273	51863	104648	1203	8530	971	1095
Rogatec	165019	458282	154872	327299	6332	126790	3815	4193
Gruškovlje	502581	2328498	491104	1951904	11477	376594	-	-
Zgornji Leskovec	19787	48394	16486	31268	3298	17123	3	3
Zavrč	252029	1539333	234710	938840	17319	600493	-	-
Martinje	7456	23852	7454	23764	2	88	-	-
Petišovci	363999	1232417	355742	1084819	6214	145401	2043	2197
Pince	22537	68338	22149	67950	-	-	388	388
Središče ob Dravi	249686	1082293	244916	944969	3207	135194	1563	2130
Ormož	185664	772281	181287	693032	2598	77227	1779	2022
Razkrižje	84035	252701	81485	204522	2052	47646	498	533
Gibina	91577	294926	88590	237561	2526	56871	461	494
Metlika	340989	999659	333890	887211	7099	112448	-	-
Obrežje	931203	3399380	912073	2674508	19130	724872	-	-
Dobova	148293	440614	147498	420148	795	20466	-	-
Bizeljsko	32488	89327	32138	87240	272	1995	78	92
Babno polje	58516	138879	53617	101706	4109	36383	790	790
Podplanina-Draga	11214	20005	11214	20005	-	-	-	-
Petrina	111349	171796	111152	170194	195	1600	2	2
Vinica	67498	179596	65205	149614	2293	29982	-	-
Bistrica ob Sotli	65092	145857	62552	128822	1355	15798	1185	1237
Dobovec	200453	668618	193796	484215	5899	183454	758	949
Jelšane	599069	1876052	591298	1635741	7771	240311	-	-
Starod	461813	1538591	457746	1401749	3976	136726	91	116

Po mesecih

I	952224	3315678	935882	2830433	15185	483977	1157	1268
II	935421	3014544	921984	2663485	12090	349584	1347	1475
III	1051373	3566526	1034849	3131713	14671	432804	1853	2009
IV	1160279	3998748	1140356	3405361	17081	589771	2842	3616
V	1306783	4375177	1283895	3750241	17294	617810	5594	7126
VI	1538953	5045662	1510045	4440846	17546	589335	11362	15481
VII	1717171	5584147	1692504	5079615	15678	492908	8989	11624
VIII	2448194	7035994	2421796	6524622	15760	497400	10638	13972
IX	1744985	5562079	1722131	5048789	15507	504846	7347	8444
X	1711385	5378670	1692544	4855559	15523	518976	3318	4135
XI	1622951	5064810	1606798	4637028	13945	424951	2208	2831
XII	1847691	5655293	1832526	5198050	14160	456106	1005	1137

6-7 Mejni prehodi tovornih avtomobilov v mednarodnem prometu v Republiki Sloveniji, 1992

	Prihodi			Odhodi		
	vozila	vozniki in spremljevalci	blago t	vozila	vozniki in spremljevalci	blago t
SKUPAJ	850416	1248714	7944695	817184	1193875	7583917
Po državah, kjer so vozila registrirana						
ZDA	-	-	-	1	1	1
Slovenija	287083	414725	2651550	273935	397684	2446686
Avstrija	51782	79705	448706	52288	77674	449054
Belgija	849	1374	9347	1134	2034	10302
Bolgarija	11626	16263	159712	8142	11668	95215
Češkoslovaška	13492	18519	142655	14110	20245	137581
Danska	471	687	6113	792	1332	2791
Francija	4741	5137	45694	2067	2601	22468
Grčija	622	875	9300	502	733	4406
Hrvaška	211582	309774	1974516	198939	288309	1668081
Italija	111048	155041	872892	113156	154639	1205543
Madžarska	47244	69028	524633	43043	61971	482320
Nemčija	30560	52464	243979	32658	54352	274273
Nizozemska	5613	9690	60037	4379	7588	42016
Poljska	9538	16183	77414	8893	14717	82457
Romunija	6242	10841	70152	5726	10021	66663
Druge države						
na podr.nekd.SFRJ	38364	58523	442493	41034	64304	418348
Švedska	433	634	4846	335	475	3121
Švica	1742	3066	16607	853	1309	8441
Turčija	2570	3548	34406	2424	3352	24579
Velika Britanija	708	981	9127	441	703	4840
Albanija	56	76	747	21	29	178
Države nekdanje SZ	4898	8559	47149	3437	5915	39661
Druge države	9152	13021	92620	8874	12219	94892
Po prehodih						
Škofije	28182	28193	153153	15187	15187	211968
Kozina	9029	17957	42050	9029	18058	119132
Fernetiči	88417	113249	798557	78620	100723	1014153
Vrtojba	62044	63894	538025	77412	79000	1221027
Robič	365	365	-	334	334	9335
Korensko sedlo	150	271	158	85	158	36
Karavanke	58446	116892	526014	55263	110526	497367
Ljubelj	6485	9380	30973	6451	9002	29314
Jezerško	946	992	3570	593	623	3744
Holmec	5289	5289	-	5888	5888	-
Vič	12982	18102	77307	11923	16643	87659
Radelj	810	810	163	722	722	3238
Jurij	171	171	122	136	136	56
Šentilj	59043	82044	752339	42263	57944	559535
Trate	114	126	12	113	121	24
Gornja Radgona	13468	14445	56850	21100	22515	87990
Dolga vas	62795	93419	766595	64969	96537	586634
Sočerga	8507	9884	18896	8058	9386	19341
Sečovelje	33304	38036	273700	25569	28605	238993
Dragonja	33094	46677	156753	30120	39309	113357
Imeno	243	262	320	220	220	320
Rogatec	11564	13756	198995	11243	13005	159772
Gruškovlje	17654	23825	148334	28948	38805	260088
Zgornji Leskovec	217	229	-	213	229	-
Zavrč	27812	42805	252586	27650	43313	152799
Gederovci	92	92	-	92	92	2116
Petišovci	12464	12504	134712	11863	11863	71677
Središče ob Dravi	76288	132322	599710	75347	132087	271648
Ormož	4007	6130	139	5001	7689	1223
Metlika	5522	6132	28903	5048	5674	11455
Obrežje	122128	239860	1083408	106396	212792	851168

6-7 Mejni prehodi tovornih avtomobilov v mednarodnem prometu v Republiki Sloveniji, 1992 (nadaljevanje)

	Prihodi			Odhodi		
	vozila	vozniki in spremljevalci	blago t	vozila	vozniki in spremljevalci	blago t
Dobova	3710	4063	13779	3082	3320	5410
Bizeljsko	503	549	38	324	375	20
Babno polje	2152	2152	15439	2011	2011	1568
Petrina	1397	1555	19145	1603	1744	16848
Vinica	713	788	1825	652	755	721
Bistrica ob Sotli	4520	4935	34960	4575	5111	28773
Dobovec	31824	35583	581782	30209	32550	520630
Jelšane	24006	29588	265359	26444	34460	140693
Starod	19917	31333	369750	22371	36288	283715
Rateče	42	55	274	57	75	370

Po mesecih

I	55943	82181	451574	56483	81855	513046
II	57087	83187	507647	57404	81706	558350
III	73773	115830	698852	77371	116612	679913
IV	82214	113771	661067	75678	102492	638724
V	64010	90046	601366	62798	88054	621097
VI	72683	102519	707077	67873	94743	686286
VII	82454	125457	766145	75157	113222	728279
VIII	64028	97907	615663	62178	95348	552207
IX	75558	109791	706318	72111	108646	653272
X	74726	108738	762643	73008	106182	659863
XI	72681	106542	753712	69255	102011	669750
XII	75259	112745	712631	67868	103004	623130

1) Štet je tudi tranzit.

6-8 Tranzit tovornih avtomobilov v mednarodnem prometu v Republiki Sloveniji, 1992

	Prihodi			Odhodi		
	vozila	vozniki in spremljevalci	blago t	vozila	vozniki in spremljevalci	blago t
SKUPAJ	380700	564411	3834087	365253	532272	3862041
Tranzit						
Slovenija	53323	76011	574017	37208	52028	425514
Albanija	11	16	144	13	17	144
Avstrija	20545	33368	225821	22389	35432	218422
Belgija	376	574	4817	547	936	5452
Bolgarija	10085	13956	146657	6625	9434	83787
Češkoslovaška	11276	15247	121481	12033	17055	124660
Danska	328	471	4665	681	1161	1938
Francija	1492	1713	15132	1158	1555	12862
Grčija	459	649	7360	379	554	3571
Hrvaška	93027	137410	885556	91686	129511	918762
Italija	84456	122945	701527	89337	127813	906171
Madžarska	38643	56213	438414	35349	50399	427206
Nemčija	14999	25839	122136	18164	30308	167169
Nizozemska	2363	3814	27844	2204	3761	21757
Poljska	7736	13299	61434	7275	12182	72428
Romunija	5195	9272	60929	4633	8367	59272
Druge države						
na podr.nekd.SFRJ	20826	29782	268215	21918	31830	259041
Švedska	307	446	3625	205	271	2052
Švica	762	1240	7819	557	850	5525
Turčija	2006	2751	28786	1818	2465	20285

**6-8 Transizit tovornih avtomobilov v mednarodnem prometu v Republiki Sloveniji, 1992
(nadaljevanje)**

	Prihodi			Odhodi		
	vozila	vozniki in spremljevalci	blago t	vozila	vozniki in spremljevalci	blago t
Velika Britanija	492	675	6168	331	537	3745
Države nekdanje SZ	4034	7266	39242	2569	4587	33626
ZDA	-	-	-	1	1	1
Druge države	7959	11454	82298	8173	11218	88651
Po prehodih						
Škofije	10736	10737	61911	9099	9099	144638
Kozina	5060	10019	26932	5639	11278	87970
Fernetiči	67004	86739	609885	60120	78043	875678
Vrtojba	29788	31044	255388	38955	40158	581382
Karavanke	23727	47454	213543	18453	36906	166077
Ljubelj	168	249	649	152	241	654
Jezersko	-	-	-	1	1	9
Vič	1091	1654	10283	708	1100	7426
Radelj	-	-	-	3	3	67
Jurij	-	-	-	-	-	-
Šentilj	32367	44991	437614	18782	25818	255206
Gornja Radgona	6434	6929	25636	10262	11026	38236
Dolga vas	34157	51124	491586	35105	52438	364394
Sočerga	2179	2475	5291	2072	2405	3946
Sečovlje	11500	12388	104706	7791	8592	73300
Dragonja	12916	17857	66503	11100	14486	57591
Rogatec	5423	6414	92065	5421	6115	64752
Gruškovlje	7653	10356	72723	17153	23193	179962
Zavrč	8557	13384	87033	10015	15430	76631
Petišovci	1912	1912	20854	1745	1745	17199
Središče ob Dravi	47330	81891	412240	48760	86163	222717
Ormož	798	1224	132	1566	2391	1136
Metlika	309	394	2862	531	643	3518
Obrežje	42852	85704	342816	29852	59704	238816
Dobova	46	60	216	30	33	106
Bizeljsko	1	1	2	-	-	-
Babno polje	159	159	2482	134	134	127
Petrina	644	706	11921	761	819	12373
Bistrica ob Sotli	309	342	2959	390	435	3812
Dobovec	9096	10484	175751	7743	8313	145569
Jelšane	5302	6969	53305	7103	9287	50720
Starod	13182	20751	246799	15807	26273	188029
Po mesecih						
I	25112	35321	203812	23101	32219	242239
II	25385	36348	237761	24802	34155	270909
III	28181	42253	266144	30756	45548	319852
IV	32332	44240	322584	30005	38675	317467
V	28742	41402	279549	28813	40827	306149
VI	34651	50309	356840	31848	45234	343136
VII	36538	55971	375720	30791	46229	347250
VIII	28895	45528	288718	28867	45516	269587
IX	33685	51515	342264	34172	52027	337201
X	33981	50615	374419	33772	49529	364025
XI	35296	52761	396619	33524	49334	379891
XII	37902	58148	389657	34802	52979	364335

6-9 Mejni prihodi tujih motornih vozil in potnikov v mednarodnem prometu glede na mejo prihoda v Republiki Sloveniji, 1992

Država, kjer so vozila registrirana	Vozila					Potniki				
	skupaj	potniški avtomobili	avto-busi	motorna kolesa	tovorni avtomobili ¹⁾	skupaj	potniški avtomobili	avto-busi	motorna kolesa	tovorni avtomobili ¹⁾
SKUPAJ	12094523	11381983	111114	38093	563333	37395310	32693307	3818378	49636	833989
Iz Italije-skupaj	3846594	3701210	10262	7323	127799	9817353	9247435	404364	9453	156101
Albanija	50	-	-	-	50	69	-	-	-	69
Avstrija	138042	136430	477	882	253	429032	408331	19359	1043	299
Belgija	6275	6120	5	-	150	17245	16892	155	-	198
Bolgarija	7468	2352	50	-	5066	14074	5961	1562	-	6551
Češkoslovaška	24933	19192	35	-	5706	63109	55160	1320	-	6629
Danska	252	218	19	-	15	1165	574	570	-	21
Francija	31369	26817	134	31	4387	84631	75520	4460	46	4605
Grčija	1287	1024	7	65	191	3598	2980	295	75	248
Hrvaška	463869	442522	2735	18	18594	1481587	1347848	112212	36	21491
Italija	2726390	2663519	3891	5478	53502	6378206	6146129	160306	7272	64499
Madžarska	54573	34253	282	-	20038	114807	81568	10126	-	23113
Nemčija	188882	187396	575	604	307	613906	590950	21859	701	396
Nizozemska	9032	8512	39	195	286	27013	24752	1716	216	329
Poljska	4212	1420	80	-	2712	11101	3010	3234	-	4857
Romunija	4244	982	23	-	3239	9814	2567	797	-	6450
Druge države na podr.nekd.SFRJ	40719	33567	320	-	6832	134500	117237	9685	-	7578
Švedska	4508	4455	43	2	8	13559	12467	1075	4	13
Švica	123907	122459	1303	48	97	370003	323024	46788	60	131
Turčija	3239	2313	80	-	846	13893	10322	2592	-	979
Velika Britanija	2266	1991	18	-	257	6153	5313	550	-	290
ZDA	298	298	-	-	-	744	744	-	-	-
Države nekd.SZ	1449	4	5	-	1440	3029	11	150	-	2868
Druge države	9330	5366	141	-	3823	26115	16075	5553	-	4487
Iz Avstrije-skupaj	2649277	2508347	30597	14167	96166	10112789	8661903	1280936	19123	150827
Albanija	7	1	-	-	6	8	1	-	-	7
Avstrija	1517519	1459348	10287	9220	38664	5416286	4917120	429872	11877	57417
Belgija	1583	959	93	-	531	8186	3014	4245	-	927
Bolgarija	2758	73	-	-	2685	4099	293	-	-	3806
Češkoslovaška	26777	25556	263	-	958	92521	79858	11268	-	1395
Danska	720	454	40	-	226	3299	1467	1495	-	337
Francija	2987	2872	33	-	82	10506	9055	1317	-	134
Grčija	192	124	45	-	23	2537	513	1993	-	31
Hrvaška	354110	328093	5248	80	20689	1401355	1163418	206805	100	31032
Italija	34440	33962	100	-	378	109912	105013	4368	-	531
Madžarska	6210	6108	43	18	41	22639	20743	1814	22	60
Nemčija	591157	554140	10199	4409	22409	2507698	2026200	436247	6464	38787
Nizozemska	15426	9608	953	26	4839	83847	28880	46309	41	8617
Poljska	619	580	37	-	2	3413	2103	1306	-	4
Romunija	106	104	-	-	2	422	418	-	-	4
Druge države na podr.nekd.SFRJ	57157	52102	2537	-	2518	303299	199612	99632	-	4055
Švedska	6264	5987	158	-	119	25777	18356	7213	-	208
Švica	28794	26693	397	414	1290	103171	80430	19681	619	2441
Turčija	402	241	137	-	24	7216	1039	6142	-	35
Velika Britanija	704	393	19	-	292	2562	1167	928	-	467
ZDA	35	35	-	-	-	99	99	-	-	-
Druge drž.nekd.SZ	6	6	-	-	-	19	19	-	-	-
Druge države	1304	908	8	-	388	3918	3085	301	-	532
Iz Madžarske-skupaj	160819	107537	2669	874	49739	503912	358086	70711	1147	73968
Avstrija	11427	10643	197	42	545	42178	36252	5062	63	801
Belgija	572	411	16	-	145	2047	1433	401	-	213
Bolgarija	4520	1162	59	-	3299	10523	4087	1472	-	4964
Češkoslovaška	6031	2099	155	-	3777	17197	7613	3982	-	5602
Danska	466	260	9	-	197	1449	928	230	-	291
Francija	540	308	10	-	222	1638	1051	255	-	332
Grčija	535	129	-	-	406	1058	466	-	-	592

6-9 Mejni prihodi tujih motornih vozil in potnikov v mednarodnem prometu glede na mejo prihoda v Republiki Sloveniji, 1992 (nadaljevanje)

Država, kjer so vozila registrirana	Vozila					Potniki				
	skupaj	potniški avtomobili	avto-busi	motorna kolesa	tovorni avtomobili ¹⁾	skupaj	potniški avtomobili	avto-busi	motorna kolesa	tovorni avtomobili ¹⁾
Hrvaška	5480	5150	63	-	267	20453	18435	1624	-	394
Italija	12028	3579	68	81	8300	26588	12230	1743	112	12503
Madžarska	76594	67166	418	695	8315	241556	217140	11240	888	12288
Nemčija	3617	1933	210	39	1435	13851	6498	5151	59	2143
Nizozemska	497	237	25	-	235	1790	798	642	-	350
Poljska	5779	2944	353	-	2482	23083	10493	8923	-	3667
Romunija	2936	660	59	-	2217	7007	2230	1483	-	3294
Druge države na podr.nekd.SFRJ	21774	7930	732	17	13095	68323	27939	20921	25	19438
Švedska	415	193	5	-	217	1119	672	128	-	319
Švica	951	644	88	-	219	4818	2192	2301	-	325
Turčija	1993	248	109	-	1636	6043	825	2802	-	2416
Velika Britanija	222	81	21	-	120	998	292	526	-	180
ZDA	14	14	-	-	-	48	48	-	-	-
Države nekdanje SZ	2809	1172	72	-	1565	8356	4206	1825	-	2325
Druge države	1619	574	-	-	1045	3789	2258	-	-	1531
Iz Hrvaške-skupaj	5437833	5064889	67586	15729	289629	16961256	14425883	2062367	19913	453093
Albanija	1	1	-	-	-	2	2	-	-	-
Avstrija	291625	271961	6152	1192	12320	1160367	926019	211536	1624	21188
Belgija	4027	3883	86	35	23	14423	11295	3040	52	36
Bolgarija	1005	409	20	-	576	3032	1333	757	-	942
Češkoslovaška	51748	48012	678	7	3051	186481	157470	24105	13	4893
Danska	3526	3482	-	11	33	9849	9792	-	19	38
Francija	9809	9700	43	16	50	31192	29339	1763	24	66
Grčija	47	45	-	-	2	94	90	-	-	4
Hrvaška	3546257	3321712	42073	10440	172032	10869360	9428313	1171580	12610	256857
Italija	933527	879627	1676	3356	48868	2362704	2221997	58634	4565	7708
Madžarska	110206	90780	550	26	18850	323188	269522	20073	26	33567
Nemčija	251224	237799	6520	496	6409	999366	762750	224743	735	11138
Nizozemska	22736	22397	38	48	253	72950	71447	1024	85	394
Poljska	7989	3513	134	-	4342	26267	13145	5467	-	7655
Romunija	2077	1287	6	-	784	6169	4932	144	-	1093
Druge države na podr.nekd.SFRJ	147067	122898	8246	4	15919	690548	375988	287101	7	27452
Švedska	4368	4221	22	36	89	13137	12472	506	65	94
Švica	26139	25668	274	61	136	85299	74788	10255	87	169
Turčija	103	3	36	-	64	1381	3	1260	-	118
Velika Britanija	892	847	5	1	39	2853	2698	110	1	44
ZDA	327	327	-	-	-	872	872	-	-	-
Države nekdanje SZ	2205	168	144	-	1893	10052	671	6015	-	3366
Druge države	20928	16149	883	-	3896	91670	50945	34254	-	6471

1) Štet tudi tranzit.

6-10 Mejni prihodi motornih vozil in potnikov v obmejnem prometu glede na mejo prihoda v Republiki Sloveniji, 1992

	Vozila					Potniki				
	skupaj	osebni avtomobili	avto-busi	motorna kolesa	tovorni avtomobili ¹⁾	skupaj	osebni avtomobili	avto-busi	motorna kolesa ¹⁾	tovorni avtomobili ¹⁾
SKUPAJ	6570359	6511885	7242	33442	17790	14388973	14113125	220500	36892	18456
Slovenija	2514546	2486107	4872	14480	9087	5681017	5504134	152085	15389	9409
Avstrija	166128	162856	-	2095	1177	464477	460923	-	2256	1298
Hrvaška	154961	154784	75	102	-	441965	439522	2270	173	-
Italija	3733070	3706649	2295	16680	7446	7797078	7704331	66145	18953	7649
Madžarska	1654	1489	-	85	80	4436	4215	-	121	100
Iz Italije	6166644	6116605	7242	27211	15586	13187758	12921090	220500	30177	15991
Slovenija	2252368	2229185	4872	10480	7831	4893075	4721865	152085	11112	8013
Avstrija	27089	26860	-	-	229	58973	58744	-	-	229
Hrvaška	153110	152984	75	51	-	435752	433370	2270	112	-
Italija	3733070	3706649	2295	16680	7446	7797078	7704331	66145	18953	7649
Madžarska	1007	927	-	-	80	2880	2780	-	-	100
Iz Avstrije	402206	393963	-	6039	2204	1197516	1188609	-	6442	2465
Slovenija	261316	256167	-	3893	1256	785799	780278	-	4125	1396
Avstrija	139039	135996	-	2095	948	405504	402179	-	2256	1069
Hrvaška	1851	1800	-	51	-	6213	6152	-	61	-
Iz Madžarske	1509	1317	-	192	-	3699	3426	-	273	-
Slovenija	862	755	-	107	-	2143	1991	-	152	-
Madžarska	647	562	-	85	-	1556	1435	-	121	-

1) Štet tudi tranzit.

6-11 Mejni prihodi potniških vozil in potnikov v obmejnem prometu po mesecih v Republiki Sloveniji, 1992

	Vozila				Potniki			
	skupaj	osebni avtomobili	avto-busi	motorna kolesa	skupaj	osebni avtomobili	avto-busi	motorna kolesa
1992	6552569	6511885	7242	33442	14370517	14113125	220500	36892
I	454058	452638	579	841	999537	980211	18451	875
II	451146	449411	625	1110	1026215	1005122	19909	1184
III	432285	430016	788	1481	961903	935927	24435	1541
IV	491010	488130	279	2601	1114186	1101931	9524	2731
V	494023	489663	294	4066	1130613	1116248	10167	4198
VI	522804	518794	715	3295	1094064	1068069	22179	3816
VII	599403	593987	763	4653	1397735	1369075	22960	5700
VIII	633058	627688	300	5070	1348188	1335181	7187	5820
IX	593631	587721	761	5149	1251124	1223945	21676	5503
X	630088	626917	723	2448	1332360	1307434	22276	2650
XI	578015	575658	727	1630	1268493	1245871	20924	1698
XII	673048	671262	688	1098	1446099	1424111	20812	1176

6-12 Mejni prihodi potniških vozil¹⁾ in potnikov v obmejnem prometu po prehodih v Republiki Sloveniji, 1992

	Skupaj		Domača		Tuja	
	vozila	potniki	vozila	potniki	vozila	potniki
SKUPAJ	6552569	14370517	2505459	5671608	4047110	8698909
Lazaret	195848	514483	46913	120211	148935	394272
Čampore	47882	91497	18649	37642	29233	53855
Kašteljer	111922	217288	59254	116690	52668	100598
Škofije	840523	2577668	337639	1053920	502884	1523748
Plavlje	538497	1279663	261373	596996	277124	682667
Osp	110178	223714	23032	48527	87146	175187
Socerb	13418	22405	5215	8932	8203	13473
Kozina	141733	394950	30408	113206	111325	281744
Lipica	460431	997617	54983	124726	405448	872891
Fernetiči	504063	1384070	179023	503632	325040	880438
Repentabor	210918	353115	68709	116441	142209	236674
Gorjansko	129743	199234	29100	52245	100643	146989
Klariči	92963	147158	8093	14199	84870	132959
Lokvice	13679	23236	8283	13766	5396	9470
Miren	236825	360266	107635	162996	129190	197270
Vrtojba	437583	972438	150288	327172	287295	645266
Šempeter	485782	767951	249998	405755	235784	362196
Rožna dolina	454235	1031608	148196	362113	306039	669495
Solkan	447493	630984	250201	368921	197292	262063
Podsabotin	953	1347	455	675	498	672
Hum	18008	28513	12562	20262	5446	8251
Vipolže	75577	116816	58896	91675	16681	25141
Medana	7375	10349	7375	10349	-	-
Plešivo	74141	99700	31027	44230	43114	55470
Neblo	232324	291031	57169	77515	175155	213516
Golo brdo	154623	176207	4872	7075	149751	169132
Britof	5971	10128	4509	7796	1462	2332
Livek	6378	11042	2085	3581	4293	7461
Robič	69446	153496	15662	38580	53784	114916
Most na Nadiži	1145	2069	467	969	678	1100
Učeja	6051	10739	1648	3998	4403	6741
Predel	10286	25782	5535	14414	4751	11368
Rateče	15064	45203	5283	15853	9781	29350
Korensko sedlo	7907	23296	7329	21602	578	1694
Karavanke	525	1575	249	747	276	828
Ljubelj	31881	95675	29038	87165	2843	8510
Jezersko	98	262	66	189	32	73
Mežica	7465	18145	5088	13044	2377	5101
Holmec	57520	149225	34286	89021	23234	60204
Libeliče	1845	3740	1151	2509	694	1231
Vič	4585	13448	2867	8396	1718	5052
Radelj	7894	21627	5461	15476	2433	6151
Jurij	16211	38449	9177	23740	7034	14709
Šentilj	13862	44760	6872	21314	6990	23446
Sladki vrh	449	1137	219	539	230	598
Trate	65358	243656	42645	159238	22713	84418
Gornja Radgona	77102	277539	46861	168751	30241	108788
Cederovci	34082	99916	21485	63454	12597	36462
Cankova	19760	34448	15370	27836	4390	6612
Korovci	1461	2152	1215	1821	246	331
Gerlinci	3855	6925	2885	5741	970	1184
Fikšinci	1121	2036	853	1639	268	397
Kramarovci	11620	20162	4789	10115	6831	10047
Sotina	4272	7242	2849	5216	1423	2026
Kuzma	30025	88198	18490	55768	11535	32430
Matjaševci	1104	1438	815	1082	289	356
Hodoš	130	353	95	282	35	71
Martinje	16	46	12	38	4	8
Pince	663	1552	352	820	311	732
Dolga vas	700	1748	403	1003	297	745

1) Štetl so osebni avtomobili, avtobusi in motorna kolesa.

6-13 Mejni prihodi tovornih avtomobilov v obmejnem prometu v Republiki Sloveniji, 1992

	Skupaj			Domači			Tuji		
	vozila	potniki	blago t	vozila	potniki	blago t	vozila	potniki	blago t
SKUPAJ	17790	18456	35256	9087	9409	20800	8703	9047	14456
Fernetiči	1502	1846	7553	635	772	2919	867	1074	4634
Vrtojba	12949	13010	26255	7148	7193	17070	5801	5817	9185
Robič	1135	1135	-	48	48	-	1087	1087	-
Jurij	440	502	120	311	358	71	129	144	49
Šentilj	-	-	-	-	-	-	-	-	-
Trate	8	12	2	4	6	2	4	6	-
Sladki vrh	13	14	-	6	6	-	7	8	-
Gornja Radgona	1519	1704	1285	777	861	697	742	843	588
Gederovci	-	-	-	-	-	-	-	-	-
Cankova	13	14	14	10	10	14	3	4	-
Gerlinci	1	2	-	-	-	-	1	2	-
Korovci	1	1	-	-	-	-	1	1	-
Fikšinci	4	4	1	4	4	1	-	-	-
Kramarovci	28	28	4	28	28	4	-	-	-
Sotina	85	92	2	60	67	2	25	25	-
Kuzma	92	92	20	56	56	20	36	36	-

Po mesecih

I	567	590	1910	277	289	751	290	301	1159
II	603	642	2267	328	346	1262	275	296	1005
III	1535	1575	2547	600	612	1341	938	963	1206
IV	903	956	2024	517	530	1199	386	426	825
V	1242	1317	2171	701	734	1311	541	583	860
VI	2204	2305	1932	969	1030	1406	1235	1275	526
VII	2650	2723	4711	1473	1512	2675	1177	1211	2036
VIII	871	914	1395	435	462	812	436	452	583
IX	2083	2147	3160	1092	1126	1949	991	1021	1211
X	2116	2158	4168	1033	1054	2668	1083	1104	1500
XI	2101	2176	5507	1120	1155	3176	981	1021	2331
XII	912	953	3464	542	559	2250	370	394	1214

7. MESTNI PROMET**7-1 Kapacitete in prevoz mestnega¹⁾ prometa v Republiki Sloveniji, 1952-1992**

	Vozila						Prevo- ženi km tisoč	Prepe- ljani potniki tisoč	Prihodki tisoč SIT ³⁾
	avtobusi		trolejbusi		tramvaji				
	število	mesta ²⁾	število	mesta ²⁾	število	mesta ²⁾			
1952	4	392	61	2928	3017	27306	1319
1953	4	392	52	2790	3478	31922	1791
1954	4	392	40	3240	3899	35782	2547
1955	4	392	51	3240	3673	37830	2492
1956	18	1590	36	2290	3403	28471	2945
1957	28	2110	24	1999	31	1965	3960	28588	3637
1958	44	3375	24	1990	31	1965	4118	34334	4258
1959	50	4051	30	2578	-	-	4479	38439	5047
1960	64	5038	30	2578	-	-	4885	44062	6854
1961	87	6273	34	2898	-	-	6891	51703	11633
1962	95	7439	34	2898	-	-	7014	56940	12311
1963	118	9137	38	2850	-	-	8403	60894	21303
1964	121	9428	38	2850	-	-	9165	64976	23876
1965	114	8934	38	2850	-	-	9280	71509	29435
1966	112	8712	38	2850	-	-	9231	70406	32784
1967	122	10831	47	3624	-	-	9469	76090	35243
1968	124	11000	40	3132	-	-	11196	76581	42610
1969	161	16640	35	2757	-	-	11165	81091	44712
1970	152	17496	27	2157	-	-	12905	87503	51483
1971	170	20411	27	2157	-	-	12935	89831	61000
1972	172	20613	-	-	-	-	13498	89911	75956
1973	162	21510	-	-	-	-	13790	91248	87837
1974	183	23899	-	-	-	-	14583	94228	97483
1975	233	28979	-	-	-	-	14976	96102	136636
1976	237	29426	-	-	-	-	12923	117678	156876
1977	237	29582	-	-	-	-	13466	117780	196206
1978	258	33298	-	-	-	-	13866	117262	249153
1979	266	34381	-	-	-	-	14726	123117	339348
1980	284	36482	-	-	-	-	15814	140319	423258
1981	311	40233	-	-	-	-	15841	132930	590633
1982	320	41767	-	-	-	-	15456	137211	774577
1983	346	46689	-	-	-	-	16913	150673	1133
1984	343	47010	-	-	-	-	17120	174959	1634
1985	396	52566	-	-	-	-	20210	200706	3787
1986	403	53534	-	-	-	-	20805	205196	7258
1987	409	56084	-	-	-	-	20337	191655	12283
1988	399	55639	-	-	-	-	20141	177642	33418
1989	368	50206	-	-	-	-	19451	171868	383913
1990	343	49723	-	-	-	-	19124	167665	250353
1991	563	65623	-	-	-	-	31168	188456	1170769
1992	528	60710	-	-	-	-	29014	168542	2809511

1) Šteti mesti Ljubljana in Maribor.

2) Potniška mesta, šteti sedeži in stojišča.

3) Do leta 1982 ter v letu 1990 v tisoč din, od 1983 do 1989 pa v milijon din.

7-2 Omrežje in prevoz v mestnem prometu v Republiki Sloveniji, 1992

	Skupaj	Ljubljana avtobusi	Maribor avtobusi
Število prog	274	59	215
Dolžina prog (v eni smeri, km)	9116	1210	7906
Motorna vozila - število, mesta ²⁾	528	285	243
Prevoženi km (tisoč)	60710	37873	22837
Povprečna pot 1 vozila, (tisoč)	29014	16266	12748
Prevoz potnikov, (tisoč)	55,0	57,1	52,5
Prevoženi km (tisoč)	168542	120576	47966
Porabljeno gorivo (plinsko olje, t)	10155	6115	4040
Prihodki od prevoza potnikov tisoč SIT	2809511	1675314	1134197
Zaposlene osebe konec leta	1600	973	627

1) Šteti mesti Ljubljana in Maribor.

2) Potniška mesta, šteti sedeži in stojišča.

8. PREKLADALNA DEJAVNOST**8-1 Luška in kopenska prekladalna dejavnost v Republiki Sloveniji, 1962-1992**

	V lukah					Na drugih prekladalnih mestih			
	opera- tivna obala m	skladišča m ²	mehani- zacija	prometne tone tisoč	promani- pulirane tone tisoč	skladišča m ²	mehani- zacija	prometne tone tisoč	premani- pulirane tone tisoč
1962	1183	86982	61	...	606	73459	10	...	156
1963	1183	88323	71	...	1298	76407	12	...	221
1964	1183	89386	84	...	1637	76407	12	...	257
1965	1183	88260	132	771	2222	76946	12	198	198
1966	1183	116759	149	753	1939	78621	15	288	288
1967	940	70099	186	954	2055	111000	44	187	187
1968	1115	199395	193	1092	2497	156506	56	166	166
1969	815	209789	244	1118	2428	159506	49	228	228
1970	988	225839	250	1174	2403	200014	56	267	267
1971	988	254817	251	1205	2434	220714	69	281	289
1972	1123	278398	255	1206	2543	220714	62	276	284
1973	1123	280189	258	1360	2860	234785	68	350	360
1974	1243	333779	274	1418	3123	234785	67	422	443
1975	1243	349479	270	1490	3726	273319	88	370	383
1976	1243	377679	267	1604	3534	329846	90	390	396
1977	1393	383128	283	1372	3293	340346	88	376	386
1978	1393	740120	287	1569	3617	307358	113	888	1327
1979	1418	852610	346	1609	2938	280112	119	861	1249
1980	1546	826737	359	2076	3385	364959	225	1461	2321
1981	1563	973340	364	2060	4026	400454	225	835	525
1982	1730	1034031	401	2198	4098	398776	263	1372	1797
1983	1730	1085063	436	2276	4909	440578	368	2617	3178
1984	1932	1129634	444	2569	5313	594161	520	3187	4800
1985	1932	1219725	426	3955	7400	600461	559	3025	4617
1986	2119	1217849	476	3854	7526	617719	568	2980	5113
1987	2119	1299890	422	4030	5707	676389	630	2770	4302
1988	2119	1450453	385	4504	5565	686457	610	2779	5140
1989	2119	1366649	383	5059	6144	583032	575	2603	4035
1990	2250	1485178	367	5484	7508	574632	564	2322	3732
1991	2250	1490766	302	4341	6475	627460	557	1944	3096
1992	2250	1510778	279	4764	7276	636669	637	1678	2505

8-2 Prekladalna sredstva v Republiki Sloveniji, 31.12.1992

tisoč

8-3 Prekladanje po vrstah blaga v Republiki Sloveniji, 1992

tisoč

	Prekladanje		Prekladanje	
	v lukah	Na drugih prekladalnih mestih	v tujih	Na drugih prekladalnih mestih
Operativna obala za ladje dolge in velike obalne plovbe (m)	2250	-	7276	2505
Operativna obala za ladje male obalne plovbe (m)	-	-	7276	2247
Dolžina prometnic (m)	-	-	549	-
- tiri	24657	54113	115	-
- ceste	14810	36700	-	-
Zaprta skladišča (m ²)	161611	494178	764	73
Skladišča hladilniki (m ³)	11087	-	-	-
Silos (m ³)	80000	-	160	-
Odprta skladišča (m ²)	1349167	142491	153	16
Rezervoarji za tekoče gorivo ^{m3})	8820	62	257	-
Portalni n polportalna - dvigala	-	-	-	-
Število	10	10	-	-
Mostna dvigala - število	1	84	146	171
Avtomobilska dvigala - število	11	7	1769	56
Viličarji - do 3 t nosilnosti	94	406	223	191
- nad 3 t nosilnosti	15	73	-	-
Transporterji - število	5	16	130	239
Maneversko-vlečna vozila - število	27	2	394	189
- kW	2619	112	1110	35
Lokomotive - število	-	10	486	180
- kW	-	2496	-	-
Vlačilci (traktorji) - število	14	10	55	544
- kW	728	459	278	306
Traktorske prikolice - število	81	7	64	104
Nakladalci - število	20	9	138	12
- nosilnost (t)	140	17	-	-
Razkladalci - število	1	3	-	3
- ton/uro	142	100	-	111
			485	275
Izmanipulirane tone - skupaj				
Z mehanizacijo				
Žita				
Sveže sadje in povrtnina				
Drugi živilski izdelki, pijače, tobak, žitni izdelki, sladkorna pesa			764	73
Seme (oljarice), oljni orehi				
olja, masti			160	-
Les, pluta, drva, itd.			153	16
Gnojila			257	-
Nekovinski minerali, pesek, gramoz, tolčenec			146	171
Železove rude, staro železo			1769	56
Rude barvastih kovin			223	191
Surova koža, kačuk, pap. masa, tekst. vlak. itd.			130	239
Trda goriva			394	189
Nafta in naftni derivati, plin			1110	35
Kmetijski izdelki			486	180
Apno, cement, drugo mineralno blago			55	544
Kovine			278	306
Kovinski izdelki			64	104
Stroji in transportne naprave			138	12
Specialne transakcije			-	-
Režijske pošiljke			-	3
Kosovne pošiljke, paketi			-	111
Razno blago			485	275

8-4 Prekladanje blaga po vrsti manipulacije v Republiki Sloveniji, 1992

	V lukah 1992	Na drugih prekladalnih mestih
Prekladalne (prometne) tone - vse	4764016	1677886
Izmanipulirane tone - vse	7276255	2504966
Razloženo skupaj	3495173	903511
z vagona	349517	617592
z ladje (tovorne)	2866043	-
s cestnega vozila	279613	285919
Naloženo skupaj	234108	1127533
na vagon	485963	316648
na ladjo (tovorno)	1619875	-
na cesto vozila	208270	810885
Direktno prekladanje	1466974	280800
z vagona	157057	168812
na vagon	-	6810
na ladjo (tovorno)	157057	-
na cestna vozila	-	162002
Z ladje	1309500	-
na vagon	1299009	-
na cestno vozilo	10491	-
s tovornega avtomobila	417	111988
na vagon	-	25260
na ladjo	417	-
na cestno vozilo	-	86728
Premeščanje	-	193122

8-5 Promet v skladiščih v Republiki Sloveniji, 1992

	Vskladiščenje v zaprtih skladiščih		Vskladiščenje v odprtih skladiščih	
	v lukah	Na drugih prekladalnih mestih	v lukah	Na drugih prekladalnih mestih
Vskladiščeno blago v začetku leta	268453	138779	318920	42988
Prihod	755437	1089207	356076	391786
Odhod	804798	1098621	429340	387249
Vskladiščeno blago konec leta	219092	129365	245656	47525

8-6 Nabava in poraba goriva v prekladalni dejavnosti v Republiki Sloveniji, 1992

	Prekladanje			
	v lukah		na drugih prekladalnih mestih	
	nabavljeno	porabljeno	nabavljeno	porabljeno
Električna energija (MWh)	-	13227	-	6986
Plinsko olje (t)	709	709	843	843
Motorni bencin (t)	40	40	123	123
Maziva (t)	4	4	18	18
Mazut (t)	-	-	16	16

8-7 Prihodki v prekladalni dejavnosti v Republiki Sloveniji, 1992

	Prekladanje	
	v lukah	na drugih prekladalnih mestih
Plačana realizacija - skupaj	469908	6199696
Fakturirana realizacija - skupaj	4649908	6725001
Prihodki od prometa	3622023	4127352
od nakladanja, razkladanja, prekladanja in vskladiščenja	...	1479924
od najema skladišč	...	889755
od luških nadomestil	...	-
od drugih prometnih storitev	...	1747673
Prihodki izven prometa	1027885	2597649

8-8 Devizno¹⁾poslovanje v prekladalni dejavnosti v Republiki Sloveniji, 1992

tisoč SIT

	Devizni prihodki	
	v lukah	Na drugih prekladalnih mestih
Plačane storitve - skupaj	2986172	1585848
Prekladalne storitve	2986172	97603
Drugo	-	1488245

1) Realizirana tuja plačilna sredstva v posameznem mesecu so iz tuje valute preračunana v tolarje po zadnjem tečaju iz tečajne Banke Slovenije, ki je veljal 15.v mesecu.

	Devizni odhodki	
	v lukah	Na drugih prekladalnih mestih
Plačani izdatki - skupaj	558018	834532
Provizije in refakcije	19903	3332
Stroški predstavništva v tujini	18901	-
Drugo	519214	831200

8-9 Zaposlene osebe v prekladalni dejavnosti v Republiki Slovenije, 31.12.1992

	V lukah	Na drugih prekladalnih mestih
Zaposlene osebe skupaj	1159	1775
Zaposlene osebe na prekladanju	887	1086
upravjalci dvigal	106	56
vozniki lahke mehanizacije	150	385
skladiščni delavci	96	146
ostale zaposlene osebe na prekladanju	535	499
Druge zaposlene osebe	272	689

9. PTT STORITVE

9-1. PTT kapacitete in promet v Republiki Sloveniji, 1951-1992

	Pošte	Tele-printerji	Telefonski aparati		Telefonski naročniki	Poštne storitve ¹⁾ tisoč	Brzjavke (tisoč)		Telefonski pogovori (tisoč)	
			skupaj	avtomatski			brzjavke ²⁾	brzjavni impulz	telefonski pogovori ³⁾	telefonski impulz
1951	568	122	18333	11475	10523	89406	573	...	28265	...
1952	534	126	20967	11293	10171	70605	293	...	24564	...
1953	532	129	23428	13166	11202	80911	387	...	30804	...
1954	536	138	23565	14978	13131	83220	397	...	33167	...
1955	520	139	29831	16562	...	92971	511	...	37091	...
1956	514	145	29831	22037	14818	102205	569	...	39891	...
1957	502	167	32077	24211	16318	112704	575	...	43879	...
1958	499	192	33084	25354	17135	120647	647	...	48926	...
1959	491	200	34673	26855	18364	125524	794	...	59172	...
1960	481	213	38512	30465	19522	140296	887	...	61016	...
1961	479	276	43167	35852	20558	135825	1042	...	59171	...
1962	474	258	46292	39540	21053	146805	1142	...	58123	...
1963	471	285	51086	43903	22907	154641	1381	...	62701	...
1964	467	305	56394	49928	26238	169602	1617	...	75760	...
1965	467	314	61133	56261	28686	176268	1162	4526	19190	101355
1966	472	487	68180	63824	32095	172027	1068	4808	14975	135242
1967	470	519	72772	69687	35354	174098	1099	5965	9397	170038
1968	470	498	82796	80582	40819	188105	1114	6558	6301	229567
1969	473	554	91513	89627	47146	198913	1208	7174	5577	292763
1970	473	618	103935	101582	52650	210839	1241	7248	4315	367910
1971	474	703	110995	109171	59124	217159	1234	7986	4097	542378
1972	473	788	122847	121007	67320	211632	1221	9427	3817	675509
1973	472	848	142575	140662	78426	214314	1226	21680	3595	726722
1974	473	980	169210	167499	92264	220883	1256	31393	2915	830459
1975	470	1082	189725	188103	104572	217294	1330	31515	2588	948111
1976	469	1173	217259	215727	117914	230759	1186	25960	2392	1084128
1977	470	1315	230781	238527	131413	234830	1176	25574	1759	1225622
1978	475	1449	260148	259185	146272	246321	1220	30121	1265	1436367
1979	477	1568	293815	292900	166038	267477	1259	30593	870	1781544
1980	478	1656	314629	314331	181807	293910	1192	29715	793	2091988
1981	481	1726	344418	343609	197544	297580	1136	32752	541	2473863
1982	488	1923	370564	369867	219870	283628	1114	35407	277	2694327
1983	491	1957	401469	400870	237114	280579	1135	38951	176	3125724
1984	493	2090	431837	431218	259782	286266	1139	43992	143	3646347
1985	497	1979	452160	451553	286481	295774	1163	49776	111	4206446
1986	496	2110	493620	493613	310885	308854	1120	51334	107	4729142
1987	497	2491	544397	544397	338097	308967	1130	52804	94	5317947
1988	501	2549	578006	578006	365061	318435	980	56042	102	2913392 ⁴⁾
1989	504	2553	630039	630039	394493	333781	851	25034	65	3644854
1990	505	2481	656932	656932	421803	307713	779	15548	68	4583346
1991	507	2323	701966	701966	458717	284922	769	9594	195	3281694
1992	505	2056	765637	765637	494268	308911	593	4518	224	6611922

1) Niso štete pošiljke prispele za dostavo in vročitev v notranjem prometu.

2) Štete brzjavke, odpremljene v notranjem prometu in v tujino ter sprejete iz tujine.

3) Niso šteti odpravljene odhodni telefonski pogovori in opravljene medkrajevni avtomatski telefonski pogovori iz telefonskih govorilnic.

4) Upeljan nov sistem tarifieranja telefonskih impulzov.

9-2 PTT omrežje in sredstva v Republiki Sloveniji, 31.12.1992

Pošte	505	Teleprinterji	2056
stalne	496	Radiotelegrafske postaje	-
pomožne	7	Telefonske centrale	
sezonske	2	mestne	441
Prevozna sredstva	1445	medkrajevne	61
poštni vagoni	7	mednarodne	1
poštni avtomobili	356	naročniške	3995
za prevoz pošiljk	231	Kapaciteta telefonskih central	
furgoni	93	mestnih	609875
navadni	32	medkrajevnih	49658
		mednarodnih	3935
avtobusi	1	naročniških	35715
motorna kolesa, kolesa in tricikli	1081	Telefonski aparati	765637
		od tega: avtomatski	765637
		Telefonski naročniki	494268

9-3 PTT storitve po mesecih v Republiki Sloveniji, 1992

tisoč

	Poštne storitve skupaj	Pisemske storitve ¹⁾			Paketi ¹⁾	Plačilni promet
		navadne pisemske pošiljke	priporočena pisma	vrednostna pisma		
1992	308911	253490	16882	788	910	36841
Ø 1992	25743	21124	1407	66	76	3070
I	21510	17446	1214	58	58	2734
II	23546	19249	1230	59	64	2944
III	24239	19643	1479	61	72	2984
IV	25813	21132	1263	64	81	3273
V	25581	19383	1221	62	73	4842
VI	21773	19100	1289	65	67	1252
VII	24129	19811	1177	69	67	3005
VIII	22817	18533	1128	58	55	3043
IX	26422	22010	1379	70	76	2887
X	24319	19432	1661	75	92	3059
XI	28348	22685	2193	68	100	3302
XII	40414	35066	1648	79	105	3516

tisoč

	Brzovjavke					Telefonski pogovori		
	skupaj	sprejete za odpremo		prispele v mednarodnem prometu	impulzi	pogovori		impulzi
		notranje	mednarodne			skupaj	medkrajevni in mednarodni	
1992	593	518	43	32	4518	224	224	6611922
Ø 1992	49	43	4	8	377	19	19	550993
I	50	48	1	1	497	15	15	263584
II	49	41	5	3	647	15	15	365705
III	56	47	5	4	433	20	20	406243
IV	48	40	4	4	346	22	22	491659
V	48	42	3	3	360	22	22	584549
VI	49	42	4	3	341	12	12	579232
VII	51	43	5	3	401	12	12	594577
VIII	45	38	4	3	319	13	13	586347
IX	52	46	3	3	349	20	20	613253
X	51	46	3	2	296	26	26	717896
XI	45	41	3	1	265	24	24	662795
XII	49	44	3	2	264	23	23	746082

1) Niso štete pošiljke, prispele za dostavo in vročitev v notranjem prometu.

9-4 PTT storitve po občinah Republike Slovenije, 1992

	Število pošt	Pisemske pošiljke (tisoč)				Paketi (tisoč)		
		skupaj	sprejete za odpremo	prispеле za dostavo in vročitev	Časniki in časopisi v tisočih	skupaj	sprejeti za odpremo	prispeli za dostavo in vročitev
REPUBLIKA SLOVENIJA	496	436602	212737	223865	49531	1821	854	967
Ajdovščina	6	2408	963	1445	-	17	5	12
Brežice	10	3432	1398	2034	-	16	4	12
Celje	12	16988	8334	8654	63	107	46	61
Cerknica	6	1390	540	850	-	9	2	7
Črnomelj	6	2025	756	1269	-	11	3	8
Domžale	9	7025	2895	4130	-	35	20	15
Dravograd	4	928	359	569	-	5	1	4
Gornja Radgona	5	2818	1312	1506	-	13	4	9
Grosuplje	8	3510	1473	2037	-	13	4	9
Hrastnik	2	1655	658	997	-	6	2	4
Idrija	4	1837	700	1137	-	17	6	11
Ilirska Bistrica	6	2323	1015	1308	-	10	2	8
Izola-Isola	1	1938	931	1007	-	16	9	7
Jesenice	9	4081	2201	1880	-	25	9	16
Kamnik	6	3961	1749	2212	-	18	8	10
Kočevje	7	2745	1495	1252	-	20	9	11
Koper-Capodistria	10	21915	11448	10467	383	48	19	29
Kranj	17	22943	9586	13357	1782	68	33	35
Krško	8	5117	1990	3127	22	19	6	13
Laško	4	1315	573	742	-	7	1	6
Lenart	7	1276	445	831	-	6	1	5
Lendava-Lendva	5	2318	733	1585	-	13	4	9
Litija	9	2153	920	1233	-	8	1	7
Ljubljana Bežigrad	7	6817	1798	5019	-	177	30	147
Ljubljana Center	7	127324	73751	53573	42698	216	213	3
Ljubljana Moste-Polje	5	5050	1215	3835	-	27	23	4
Ljubljana Šiška	8	5776	1604	4172	-	35	26	9
Ljubljana Vič-Rudnik	14	4703	1195	3508	-	24	18	6
Ljutomer	4	1866	773	1093	-	9	2	7
Logatec	4	897	315	582	-	5	1	4
Maribor	23	48464	26979	21485	3468	156	81	75
Metlika	3	941	315	626	-	11	6	5
Mozirje	8	2055	864	1191	-	12	3	9
Murska Sobota	19	9476	5026	4450	95	46	19	27
Nova Gorica	18	12356	5915	6441	64	67	29	38
Novo mesto	14	10055	4693	5362	956	59	27	32
Ormož	8	1439	482	957	-	9	3	6
Pesnica	8	1221	310	911	-	3	-	3
Piran-Pirano	6	4199	2404	1795	-	16	4	12
Postojna	6	3024	1488	1536	-	15	4	11
Ptuj	22	8654	3846	4808	-	33	9	24
Radlje ob Dravi	8	1502	508	994	-	10	3	7
Radovljica	13	4978	2237	2741	-	39	19	20
Ravne na Koroškem	4	2850	1088	1762	-	18	6	12
Ribnica	5	1357	467	890	-	7	1	6
Ruše	5	1043	281	762	-	5	1	4
Sevnica	7	2303	741	1562	-	25	15	10
Sežana	12	3434	1500	1934	-	25	10	15
Slovenj Gradec	4	3724	1677	2047	-	19	7	12
Slovenska Bistrica	9	3099	1011	2088	-	13	2	11
Slovenske Konjice	5	2436	879	1557	-	17	8	9
Šentjur pri Celju	9	1715	527	1188	-	10	4	6
Škofja Loka	9	5702	1994	3708	-	38	19	19
Šmarje pri Jelšah	13	3776	1529	2247	-	20	7	13
Tolmin	11	3062	1285	1777	-	26	11	15
Trbovlje	6	5382	2947	2435	-	19	7	12
Trebnje	6	1838	733	1105	-	10	3	7
Trzin	3	1603	545	1058	-	18	9	9
Velenje	5	6673	3085	3588	-	31	9	22
Vrhnika	2	2417	987	1430	-	9	3	6
Zagorje ob Savi	5	1894	802	1092	-	12	4	8
Žalec	10	5396	2469	2927	-	23	9	14

9-4 PTT storitve po občinah Republike Slovenije, 1992 (nadaljevanje)

	Brzjavke (tisoč)		Telefonski pogovori		Telefonski naročniki	Zaposlene osebe 31.12.1992
	brzjavke ¹⁾	brzjavni impulzi	(tisoč) medkrajevni	impulzi		
REPUBLIKA SLOVENIJA	1190	4518	7794	6611922	494268	8000
Ajdovščina	7	-	97	42525	4285	38
Brežice	11	15	140	60851	3772	57
Celje	65	157	253	230375	16879	536
Cerknica	5	-	21	23237	2847	35
Črnomelj	4	8	60	28763	3780	40
Domžale	19	-	155	126308	9542	79
Dravograd	1	2	11	18171	1988	19
Gornja Radgona	6	-	92	44011	3175	48
Grosuplje	9	-	82	33609	3696	56
Hrastnik	3	-	78	17169	1880	20
Idrija	4	-	79	35194	3312	33
Ilirska Bistrica	5	-	53	37339	4238	36
Izola-Isola	6	-	138	61791	4341	27
Jesenice	17	18	288	93308	7169	64
Kamnik	10	-	78	61707	6571	50
Kočevje	6	-	65	39404	4763	53
Koper-Capodistria	49	574	221	266581	16615	335
Kranj	55	148	281	262901	21561	462
Krško	10	61	114	76890	6236	89
Laško	6	-	57	20324	1888	26
Lenart	4	1	38	24328	3049	34
Lendava-Lendva	5	-	42	49707	3626	42
Litija	5	-	64	21494	3396	41
Ljubljana Bežigrad	6	-	253	284378	17512	294
Ljubljana Center	408	2447	607	1094252	38097	1630
Ljubljana Moste-Polje	9	-	217	311441	23472	89
Ljubljana Šiška	15	-	133	391286	29053	108
Ljubljana Vič-Rudnik	11	-	207	207388	17956	114
Ljutomer	4	-	37	29197	3371	32
Logatec	3	-	29	19706	1909	18
Maribor	110	376	472	602346	46407	984
Metlika	2	5	39	20300	2058	16
Mozirje	7	-	68	28133	2774	43
Murska Sobota	16	120	198	120301	11656	309
Nova Gorica	35	129	186	184912	13221	356
Novo mesto	30	101	206	150185	14002	309
Ormož	4	1	42	32102	3079	41
Pesnica	3	5	21	30432	2603	31
Piran-Pirano	14	-	246	119902	6189	50
Postojna	13	-	106	56553	4952	87
Ptuj 18	97	163	99334	9977	153	
Radlje ob Dravi	4	1	42	28465	3443	34
Radovljica	17	8	316	105376	8968	91
Ravne na Koroškem	8	21	77	61645	6547	43
Ribnica	3	-	28	28912	2938	27
Ruše	2	6	29	30189	2757	21
Sevnica	5	17	79	26205	2876	45
Sežana	9	-	104	86704	7362	79
Slovenj Gradec	7	3	36	51651	5625	47
Slovenska Bistrica	6	14	99	54154	6484	59
Slovenske Konjice	7	-	107	49317	3095	39
Šentjur pri Celju	5	-	62	23828	2200	33
Škofja Loka	13	4	141	101729	10329	71
Šmarje pri Jelšah	14	-	156	68401	4190	68
Tolmin	7	-	131	37730	2995	58
Trbovlje	14	163	111	53479	5893	130
Trebnje	4	16	43	32613	4347	34
Tržič	5	-	68	38221	3512	27
Velenje	16	-	245	144981	10979	75
Vrhnika	7	-	42	29482	2555	34
Zagorje ob Savi	4	-	50	26671	3430	29
Žalec	13	-	91	73944	6846	72

1) Štete brzjavke, odpremljene v notranjem prometu in v tujino ter prispele za dostavo in vročitev (notranje in mednarodne).

REZULTATI RAZISKOVANJ

1. Zaposleni v družbenem sektorju 1974, 38 str.
2. Letni pregled odkupa 1974, 66 str.
3. Letni pregled obrti 1974, 8 str.
4. Letni pregled cen 1974, 31 str.
5. Demografski rajoni SRS s historiatom razvoja teritorialnega I-VII 1993 območja z osnovnimi podatki iz popisov prebivalstva poosvoboditvi, 129 str.
6. Letni pregled industrije 1974, 132 str.
7. Študenti visokošolskih zavodov 1974-75, 76 str.
8. Anketa o zasebnih kmečkih gospodarstvih 1971-74, 35 str.
9. Direktorji v organizacijah združenega dela v gospodarski in družbeni dejavnosti 1975, 33 str.
10. Letni pregled komunalne dejavnosti 1973, 30 str.
11. Letni pregled kmetijstva 1974, 44 str.
12. Kulturno-umetniška in znanstvena dejavnost 1974, 42 str.
13. Letni pregled gradbeništva 1969, 47 str.
14. Osebnih dohodki zaposlenih v družbenem sektorju 1974, 54 str.
15. Letni pregled gradbeništva 1970, 49 str.
16. Dohodki in izdatki organizacij združenega dela negospodarskih organizacij 1974, 65 str.
17. Letni pregled gradbeništva 1971, 50 str.
18. Letni pregled gradbeništva 1972, 50 str.
19. Letni pregled gradbeništva 1973, 48 str.
20. Družbeni produkt in narodni dohodek v letu 1974., 48 str.
21. Kulturno-umetniška in prosvetna dejavnost 1974/75, 34 str.
22. Seznam osnovnih in srednjih šol ter višjih in visokih šol na začetku šolskega leta 1975/76., 118 str.
23. Zaposleni v družbenem in zasebnem sektorju ter fluktuacija zaposlenih 1974/75, 30 str.
24. Vzgojnovarstveni zavodi v letu 1974/75 in socialni zavodi s seznamom poročevaskih enot v letu 1974., 63 str.
25. Sestava organov in dejavnosti skupščin občin v letu 1975, 35 str.
26. Investicije 1974, družbeni in zasebni sektor., 48 str.
27. Naravno gibanje prebivalstva SRS v letu 1973, 84 str.
28. Osebnih dohodki po poklicih v letu 1974, 68 str.
29. Prebivalstvo v SRS 1970-76., 35 str.
30. Osnovne šole na začetku šolskega leta 1975/76 po krajevnih skupnostih, 41 str.
31. Telesna kultura 1974, 53 str.
32. Letni pregled cen 1975, 50 str.
33. Letni pregled odkupa 1975, 74 str.
34. Periodični finančni računi 1974-1975, 35 str.
35. Letni pregled industrije 1975, 141 str.
36. Selitveno gibanje prebivalstva v SR Sloveniji 1971-1975, 29 str.
37. Osnovne in srednje šole na koncu šolskega leta 1974-1975 in na začetku šolskega leta 1975-1976, 89 str.
38. Organizacije in skupnosti v gospodarstvu in negospodarstvu v SR Sloveniji, 262 str.
39. Kazensko sodna statistika 1975, 142 str.
40. Poraba reprodukcijskega materiala in prodaja po republikah v letu 1972, 40 str.
41. Letni pregled obrti 1975, 41 str.
42. Letni pregled kmetijstva 1975, 43 str.
43. Študenti visokošolskih zavodov 1975-76, 71 str.
44. Sestava in dejavnost krajevnih skupnosti 1974-1975, 89 str.
45. Letni pregled gradbeništva 1974, 70 str.
46. Dohodki in izdatki organizacij združenega dela negospodarskih dejavnosti 1975, 42 str.
47. Osebnih dohodki zaposlenih v družbenem sektorju 1975, 59 str.
48. Samoupravne interesne skupnosti 1975, 32 str.
49. Kulturno-umetniška in znanstvena dejavnost 1975, 57 str.
50. Industrijske organizacije in industrijski proizvodi 1975, 198 str.
51. Letni pregled gozdarstva 1975, 38 str.
52. Letni pregled prometa 1969, 102 str.
53. Letni pregled trgovine 1975, 88 str.
54. Letni pregled gostinstva 1972, 53 str.
55. Vzgojnovarstveni zavodi v šolskem letu 1975-1976, 61 str.
56. Letni pregled prometa 1970, 101 str.
57. Letni pregled prometa 1971, 99 str.
58. Osnovne šole na začetku šolskega leta 1976-77 po krajevnih skupnostih, 41 str.
59. Seznam šol s splošnimi podatki na začetku šolskega leta 1976-77, 104 str.
60. Kulturno-umetniška in prosvetna dejavnost 1975-76, 34 str.
61. Anketa o zasebnih kmečkih gospodarstvih 1975, 28 str.
62. Telesna kultura, šport in rekreacija v letu 1975, 53 str.
63. Letni pregled prometa 1972, 100 str.
64. Letni pregled prometa 1973, 104 str.
65. Sestava in dejavnost krajevnih skupnosti 1975-1976, 90 str.
66. Družbena prehrana v letu 1970, 100 str.
67. Pregled sprememb v potrošnji po anketah v letih 1963, 1968 in 1973 v Sloveniji, 100 str.
68. Osnovne in srednje šole na začetku šolskega leta 1975-76 in na začetku 1976-77, 80 str.
69. Zaposleni v družbenem sektorju 1974, 44 str.
70. Letni pregled prometa 1974, 104 str.
71. Družbeni produkt in narodni dohodek v letu 1975, 48+(IV) str.
72. Letni pregled prometa 1975, 84 str.
73. Investicije 1975 (družbeni in zasebni sektor), 51 str.
74. Letni pregled cen 1976, 54 str.
75. Naravno gibanje prebivalstva SR Slovenije 1974, 100 str.
76. Osebnih dohodki delavcev v združenem delu 1976, 65 str.
77. Letni pregled industrije 1976, 106 str.
78. Letni pregled odkupa 1976, 42 str.
79. Osebnih dohodki po poklicih 1976, 77 str.
80. Študenti 1976/77 in diplomanti 1976, 78 str.
81. Letni pregled prometa 1976, 87 str.
82. Kazensko sodna statistika 1976, 123 str.
83. Letni pregled gozdarstva 1976, 40 str.
84. Letni pregled trgovine 1976, 84 str.
85. Letni pregled kmetijstva 1976, 44 str.
86. Vzgojnovarstveni zavodi v šolskem letu 1976/77 in socialni zavodi v letu 1976 s seznamom poročevaskih enot, 81 str.
87. Popis učiteljev 1976, 81 str.
88. Kulturno-umetniška in znanstveno-raziskovalna dejavnost 1976, 46 str.
89. Naravno gibanje prebivalstva SR Slovenije 1975, 102. str.
90. Anketa o zasebnih kmečkih gospodarstvih 1976, 34 str.
91. Osnovne šole na začetku šolskega leta 1977/78 po krajevnih skupnostih, 41 str.
92. Družbeni proizvod in narodni dohodek v letu 1976, 78 str.
93. Seznam šol s splošnimi podatki za začetek šolskega leta 1977/78, 113 str.
94. Družbena prehrana 1977, 41 str.
95. Osebnih dohodki po poklicih 1976, 65 str.
96. Osnovne in srednje šole na koncu šolskega leta 1976/77 in na začetku 1977/78, 75 str.
97. Letni pregled gozdarstva, 40 str.
98. Telesna vzgoja, šport in rekreacija v letu 1976, 50 str.
99. Kulturno-umetniška in prosvetna dejavnost 1975/76 in 1976/77, 61 str.
100. Investicije 1976, 66 str.
101. Sestava in dejavnost krajevnih skupnosti 1976-77, 75 str.
102. Osebnih dohodki delavcev v združenem delu 1977, 69 str.
103. Letni pregled industrije 1977, 175 str.
104. Letni pregled cen 1977, 60 str.
105. Študenti 1977-78 in diplomanti 1977, 77 str.
106. Letni pregled kmetijstva 1977, 44 str.
107. Letni pregled prometa 1977, 77 str.
108. Industrijske organizacije 1965-1976 in proizvodi 1976, 212 str.
109. Letni pregled gostinstva 1976, 56 str.
110. Samoupravne interesne skupnosti 1977, 40 str.
111. Popis zaposlenih delavcev 31.12.1976, 74 str.
112. Popis zaposlenih delavcev 31.12.1976 - Zaposleni delavci v združenem delu v SR Sloveniji in v tujini ter po občinah SR Slovenije, 43 str.
113. Vzgojnovarstvene organizacije v šolskem letu 1977/78 s seznamom poročevaskih enot, 81 str.
114. Letni pregled trgovine 1977, 85 str.
115. Letni pregled odkupa 1977, 68 str.
116. Volitve 1978, 79 str.

117. Letni pregled obrti, 36 str.
118. Kazensko sodna statistika 1977, 90 str.
119. Desezonirane časovne vrste SR Slovenije, 181 str.
120. Kulturno-umetniška in znanstveno-raziskovalna dejavnost 1976-1977, 91 str.
121. Družbeni proizvod in narodni dohodek v SR Sloveniji 1977, 68 str.
122. Naravno gibanje prebivalstva 1976, 90 str.
123. Popis zaposlenih 31.12.1976, osebni dohodki delavcev v združenem delu po področjih dejavnosti v SRS, 70 str.
124. Družbena prehrana 1978, 40 str.
125. Popis zaposlenih 31.12.1976, osebni dohodki delavcev v združenem delu po občinah v SR Sloveniji, 42 str.
126. Letni pregled gostinstva 1974, 55 str.
127. Letni pregled gostinstva 1975, 54 str.
128. Rezultati popisa namesitvenih zmogljivosti v SR Sloveniji 31. avgusta 1977, 50 str.
129. Letni pregled turizma 1973-1976, 325 str.
130. Seznam šol s splošnimi podatki ob začetku šol
131. Popis zaposlenih delavcev v 31.12.1976. Zaposleni delavci v združenem delu v SR Sloveniji po skupinah poklicev in področjih dejavnosti, 80 str.
132. Prihodki in odhodki organizacij združenega dela negospodarskih dejavnosti, 51 str.
133. Letni pregled gradbeništva 1975, 74 str.
134. Letni pregled gradbeništva 1976, 79 str.
135. Telesna vzgoja in športna rekreacija 1977, 48 str.
136. Kulturno umetniška in prosvetna dejavnost 1977/78, 32 str.
137. Popis zaposlenih delavcev 3.12.1976. Osebni dohodki delavcev v združenem delu po skupinah poklicev in področjih dejavnosti v SR Sloveniji, 67 str.
138. Letni pregled gozdarstva 1978, 38 str.
139. Letni pregled gostinstva 1977, 62 str.
140. Osebni dohodki po poklicih v letu 1977, 77 str.
141. Anketa o zasebnih kmečkih gospodinjstvih 1977, 32 str.
142. Komunalne dejavnosti 1974, 32 str.
143. Letni pregled cen 1978, 62 str.
144. Osebni dohodki delavcev v združenem delu 1978, 69 str.
145. Letni pregled gradbeništva 1977, 102 str.
146. Letni pregled komunalne dejavnosti 1975, 27 str.
147. Investicije 1977 (Združeno in samostojno osebno delo) 72 str.
148. Izkoriščenost zmogljivosti v industriji 1976, 42 str.
149. Letni pregled komunalne dejavnosti 1976, 29 str.
150. Letni pregled industrije 1978, 163 str.
151. Zmogljivosti in uporaba opreme za avtomatsko obdelavo podatkov v letu 1976, 42 str.
152. Osnovne in srednje šole konec šolskega leta 1977/78 in ob začetku šolskega leta 1978/79, 78 str.
153. Letni pregled kmetijstva 1978, 78 str.
154. Anketa o številu živine 15.1.1976, 43 str.
155. Študenti 1978/79 in diplomanti 1978, 102 str.
156. Osnovne šole po krajevnih skupnostih ob začetku šolskega leta 1978/79, 141 str.
157. Delavci v združenem delu in samostojnem osebni delu, pripravniki ter fluktuacija delavcev 1976-1978, 32 str.
158. Letni pregled trgovine 1978, 84 str.
159. Letni pregled odkupa 1978, 82 str.
160. Organizacije in skupnosti v gospodarstvu in negospodarstvu SR Slovenije, stanje 30.6.1979 879 str.
161. Vzgojnovarstvene organizacije 1978/79 in socialni zavodi 1978 s seznamom poročevalskih enot, 102 str.
162. Družbena prehrana v 1979, 38 str.
163. Letni pregled prometa in zvez v 1978, 76 str.
164. Sestava organov in dejavnost skupščin občin 1979, 36 str.
165. Kazensko sodna statistika 1978, 96 str.
166. Samoupravne interesne skupnosti 1978, 48 str.
167. Družbeni proizvod in narodni dohodek v SR Sloveniji 1978, 89 str.
168. Letni pregled komunalne dejavnosti 1977, 36 str.
169. Sestava krajevnih skupnosti 1978, 52 str.
170. Raziskovalne organizacije 1978, 50 str.
171. Letni pregled gradbeništva 1978, 104 str.
172. Prihodki in odhodki OZD negospodarskih dejavnosti 1978, 36 str.
173. Prodaja po republikah in poraba reprodukcijskega materiala v SR Sloveniji 1976, 48 str.
174. Letni pregled gostinstva 1973, 42 str.
175. Naravno gibanje prebivalstva SR Slovenije 1977, 110 str.
176. Anketa o zasebnih kmečkih gospodinjstvih 1978, 38 str.
177. Popis zaposlenih delavcev 31.12.1976 (Zaposleni delavci, v združenem delu po panogah dejavnosti v SR Sloveniji), 151 str.
178. Letni pregled turizma 1977, 114 str.
179. Osebni dohodki za določene poklice 1978, 59 str.
180. Kulturno-umetniška in prosvetna dejavnost 1978/79, 39 str.
181. Letni pregled gostinstva 1978, 58 str.
182. Letni pregled turizma 1978, 118 str.
183. Letni pregled komunalne dejavnosti 1978, 35 str.
184. Letni pregled obrti 1977, 43 str.
185. Anketa o številu živine 15.1.1977, 65 str.
186. Letni pregled obrti 1978, 37 str.
187. Anketa o številu živine 15.1.1978, 67 str.
188. Seznam šol s splošnimi podatki ob začetku šolskega leta 1979/80, 124 str.
189. Delavci v združenem delu in samostojnem osebni delu, pripravniki ter fluktuacija delavcev 1979, 45 str.
190. Telesna vzgoja, šport in športna rekreacija v letu 1978, 52 str.
191. Letni pregled zunanje trgovine 1976, 325+58 str.
192. Popis zaposlenih delavcev 31.12.1976, delavci in osebni dohodki v združenem delu po medobčinskih skupnostih (regijah) v SR Sloveniji, 84 str.
193. Investicije 1978, 94 str.
194. Osebni dohodki delavcev v združenem delu 1979, 73 str.
195. Selitveno gibanje prebivalstva SR Slovenije 1977, 195 str.
196. Letni pregled gozdarstva 1979, 38 str.
197. Kultura, umetnost, informacije 1978, 61+32 str.
198. Letni pregled cen 1979, 59 str.
199. Letni pregled industrije 1979, 165 str.
200. Industrijske organizacije in industrijski proizvodi 1977, 184+6 str.
201. Industrijske organizacije po občinah 1977, 64+6 str.
202. Industrijske organizacije in industrijski proizvodi 1978, 219+8 str.
203. Industrijske organizacije po občinah 1978, 71+8 str.
204. Osnovne in srednje šole konec šolskega leta 1978/79 in ob začetku šolskega leta 1979/80, 75 str.
205. Osnovne šole po krajevnih skupnostih ob začetku šolskega leta 1979/80, 44+11 str.
206. Letni pregled obrti 1979, 34+17 str.
207. Letni pregled kmetijstva 1979, 43+44 str.
208. Kazensko sodna statistika 1979, 79+22 str.
209. Letni pregled zunanje trgovine 1977, 348+54 str.
210. Študenti 1979/80 in diplomanti 1979, 105+17 str.
211. Popis zaposlenih delavcev 31.12.1976. Osebni dohodki delavcev v združenem delu v SR Sloveniji po panogah dejavnosti, 104 str.
212. Letni pregled odkupa 1979, 69+13 str.
213. Raziskovalne organizacije 1979, 41+10 str.
214. Prostovoljne dejavnosti učencev osnovnih in srednjih šol v šolskem letu 1978/79, 48+5 str.
215. Družbeni proizvod in narodni dohodek v SR Sloveniji 1979, 79+3 str.
216. Vzgojnovarstvene organizacije v šolskem letu 1979/80 s seznamom poročevalskih enot, 65+14 str.
217. Letni pregled trgovine 1979, 65+28 str.
218. Samoupravne interesne skupnosti 1979, 52+4 str.
219. Letni pregled gostinstva 1979, 56+7 str.
220. Letni pregled gradbeništva 1979, 100+33 str.
221. Naravno gibanje prebivalstva SR Slovenije 1978, 95+6 str.
222. Letni pregled turizma 1979, 113+12 str.
223. Letni pregled zunanje trgovine 1979, 321+34 str.
224. Delavci v združenem delu in samostojnem osebni delu, pripravniki ter fluktuacija delavcev 1980, 31+2 str.
225. Družbena prehrana 1980, 35 str.
226. Osebni dohodki za določene poklice 1979, 47+2 str.
227. Seznam šol s splošnimi podatki ob začetku šolskega leta 1980/81, 112 str.

228. Popis prebivalstva, gospodinjstev in stanovanj v SR Sloveniji 31.3.1981, 186 str.
229. Popis prebivalstva, gospodinjstev in stanovanj v SR Sloveniji 31.3.1981, 51 str.
230. Letni pregled cene industrije 1980, 155+2 str.
231. Osebni dohodki delavcev v združenem delu 1980, 72 str.
232. Letni pregled zunanje trgovine 1978, 263 str.
233. Osnovne šole po krajevnih skupnostih ob začetku šol. leta 1980/81, 57 str.
234. Letni pregled cen 1980, 61 str.
235. Letni pregled gozdarstva 1980, 36 str.
236. Osnovne in srednje šole konec šol. leta 1979/80 in ob začetku šol. l. 1980/81, 75 str.
237. Letni pregled kmetijstva 1980, 41 str.
238. Kulturno-umetniška in prosvetna dejavnost 1979/80, 40 str.
239. Študenti 1980/81 in diplomanti 1980, 128 str.
240. Prihodki in odhodki organizacij združenega dela neproizvodnih dejavnosti 1979, 36 str.
241. Anketa o zasebnih kmečkih gospodinjstvih 1979, 31 str.
242. Letni pregled turizma 1980, 116 str.
243. Letni pregled odkupa 1980, 70 str.
244. Zmogljivosti in uporaba opreme za avtomatsko obdelavo podatkov 1978, 42 str.
245. Seznam teritorialnih enot v SR Sloveniji s šiframi (občine, naselja, ulice, krajevne skupnosti, krajevni uradi, pošte), 598 str.
246. Prodaja po republikah in poraba reprodukcijskega materiala v SR Sloveniji, 1978, 40 str.
247. Industrijske organizacije po občinah 1979, 94 str.
248. Izkoriščenost zmogljivosti v industriji 1978, 55 str.
249. Delavci v združenem delu 1978, 82 str.
250. Letni pregled gostinstva 1980, 67 str.
251. Letni pregled komunalne dejavnosti 1979, 37 str.
252. Letni pregled zunanje trgovine 1980, str. 338
253. Industrijske organizacije in industrijski proizvodi 1979, 249 str.
254. Družbena prehrana 1981, 38 str.
255. Naravno gibanje prebivalstva SR Slovenije 1979, 102 str.
256. Letni pregled obrti 1980, 51 str.
257. Letni pregled trgovine 1980, 74 str.
258. Vzgojnovarstvene organizacije v šolskem letu 1980/81, socialni zavodi 1980 in seznam poročevalskih enot, 68 str.
259. Letni pregled investicij 1979, 38 str.
260. Sestava krajevnih skupnosti 1980, 33 str.
261. Prihodki in odhodki organizacij združenega dela neproizvodnih dejavnosti 1980, 32 str.
262. Kazenska sodna statistika 1980, 86 str.
263. Osebni dohodki za določene poklice 1980, 42 str.
264. Popis prebivalstva, gospodinjstev in stanovanj v SR Sloveniji 31.3.1981, 43 str.
265. Raziskovalne organizacije 1980, 62 str.
266. Družbeni proizvod in narodni dohodek v SR Sloveniji 1980, 68 str.
267. Samoupravne interesne skupnosti 1980, 46 str.
268. Kultura, umetnost, informacije 1979, 44 str.
269. Industrijske organizacije po občinah 1980, 105 str.
270. Industrijske organizacije in proizvodi 1980, 245 str.
271. Seznam šol s splošnimi podatki ob začetku šolskega leta 1981/82, 115 str.
272. Letni pregled gradbeništva 1980, 109 str.
273. Popis zaposlenih delavcev 31.12.1976: zaposleni delavci v združenem delu po šolski izobrazbi v SR Sloveniji, 70 str.
274. Kultura, umetnost, informacije 1980, 47 str.
275. Popis prebivalstva, gospodinjstev in stanovanj v SR Sloveniji 31.3.1981 (prebivalstvo po starosti, rezultati po občinah), 294 str.
276. Letni pregled industrije 1981, 180 str.
277. Letni pregled investicij 1980, 44 str.
278. Delavci v ZD in samostojnem osebнем delu, pripravniki ter fluktuacija delavcev 1981, 49 str.
279. Letni pregled gozdarstva 1981, 36 str.
280. Anketa o zasebnih kmečkih gospodinjstvih 1980, 34 str.
281. Osebni dohodki delavcev v združenem delu 1981, 59 str.
282. Popis prebivalstva, gospodinjstev in stanovanj v SR Sloveniji 31.3.1981 (končni rezultati po občinah), 159 str.
283. Kulturno-umetniška in prosvetna dejavnost 1980/81 str.62
284. Letni pregled kmetijstva 1981, 39 str.
285. Študenti 1981/82 in diplomanti 1981, 112 str.
286. Osnovne in srednje šole konec šolskega leta 1980/81 in ob začetku šolskega leta 1981/82, 78 str.
287. Letni pregled cen 1981, 74 str.
288. Osnovne šole po krajevnih skupnostih ob začetku šolskega leta 1981/82, 68 str.
289. Letni pregled odkupa 1981, 77 str.
290. Naravno gibanje prebivalstva SR Slovenije 1980, 99 str.
291. Vzgojnovarstvene organizacije v šolskem letu 1981/82 s seznamom poročevalskih enot, 59 str.
292. Kazensko sodna statistika 1981, 60 str.
293. Letni pregled trgovine 1981, 74 str.
294. Raziskovalne organizacije 1981, 47 str.
295. Letni pregled obrti 1981, 34 str.
296. Samoupravne interesne skupnosti 1981 (Dejavnost organov), 52 str.
297. Letni pregled komunalne dejavnosti 1981, 63 str.
298. Letni pregled turizma 1981, 127 str.
299. Prodajna zmogljivost omrežja trgovine na drobno 1980, 95 str.
300. Industrijske organizacije po občinah 1981, 89 str.
301. Letni pregled gradbeništva, 111 str.
302. Industrijske organizacije in industrijski proizvodi 1981, 214 str.
303. Letni pregled prometa in zvez 1979, 73 str.
304. Popis prebivalstva, gospodinjstev in stanovanj v SR Sloveniji 31.3.1981, prebivalstvo po materialnem jeziku, pismenosti in obiskovanju šole, (rezultati po občinah), 172 str.
305. Popis prebivalstva, gospodinjstev in stanovanj v SR Sloveniji 31.3.1981, skupno in kmečko prebivalstvo po občinah, 242 str.
306. Popis prebivalstva, gospodinjstev in stanovanj v SR Sloveniji 31.3.1981, preselitve, (rezultati po občinah), 128 str.
307. Popis prebivalstva, gospodinjstev in stanovanj v SR Sloveniji, 31.3.1981: Prebivalstvo na začasnem delu v tujini (rezultati po občinah) 158 str.
308. Prihodki in odhodki organizacij združenega dela neproizvodnih dejavnosti 1981, 37 str.
309. Letni pregled gostinstva 1981, 56 str.
310. Seznam šol s splošnimi podatki ob začetku šolskega leta 1982/83, 107 str.
311. Osebni dohodki za določene poklice 1981, 41 str.
312. Kultura, umetnost, informacije, 1981., 51 str.
313. Letni pregled industrije 1982., 178 str.
314. Popis prebivalstva, gospodinjstev in stanovanj v SR Sloveniji 31.3.1981; gospodinjstva, ki imajo kmečko gospodarstvo (rezultati po občinah), 258 str.
315. Družbeni proizvod in narodni dohodek 1981., 67 str.
316. Letni pregled gozdarstva 1981., 35 str.
317. Osnovne in srednje šole konec šolskega leta 1981/82 in ob začetku šolskega leta 1982/83., 79 str.
318. Volitve 1982., 62 str.
319. Delavci v ZD in samostojnem osebнем delu 1982., 48 str.
320. Kulturno-umetniška in prosvetna dejavnost 1981/82., 60 str.
321. Družbena prehrana 1982., 46 str.
322. Študenti 1982/83, diplomanti 1982., 109 str.
323. Popis prebivalstva, gospodinjstev in stanovanj, v SR Sloveniji 31.3.1981 Stanovanja (rezultati po občinah), 145 str.
324. Letni pregled investicij 1981., 38 str.
325. Osebni dohodki delavcev v ZD 1982., 82 str.
326. Letni pregled cen 1982., 62 str.
327. Letni pregled kmetijstva 1982, 42 str.
328. Letni pregled zunanje trgovine 1982., 344 str.
329. Vzgojnovarstvene organizacije v šolskem letu 1982/83 in socialni zavodi 1982 s seznamom poročevalskih enot., 74 str.
330. Raziskovalne organizacije 1982., 48 str.
331. Kazensko sodna statistika 1982., 77 str.
332. Letni pregled odkupa 1982., 60 str.
333. Letni pregled zunanje trgovine 1982., 342 str.
334. Družbena prehrana 1983., 40 str.
335. Delavci v združenem delu 1982., 96 str.
336. Popis prebivalstva, gospodinjstev in stanovanj v SR Sloveniji, 31.3.1981
Način ogrevanja v kurilni sezoni 1980-1981
(Rezultati po občinah), 146 str.

337. Naravno gibanje prebivalstva SR Slovenije 1981., 99 str.
338. Zmogljivost in uporaba opreme za avtomatsko obdelavo podatkov 1981., 43 str.
339. Letni pregled gostinstva 1982., 45 str.
340. Sestava krajevnih skupnosti 1982., 31 str.
341. Prihodki in odhodki organizacij združenega dela negospodarskih dejavnosti 1982., 25 str.
342. Letni pregled trgovine 1982., 70 str.
343. Seznam šol s splošnimi podatki ob začetku šolskega leta 1983/84., 95 str.
344. Sestava organov samoupravnih interesnih skupnosti 1982, 48 str.
345. Družbeni proizvod in narodni dohodek v SR Sloveniji 1982, 69 str.
346. Popis prebivalstva, gospodinjstev in stanovanj v SR Sloveniji, 31.3.1981. Zaposleni po področjih dejavnosti in po naseljih 124 str.
347. Osnovne in srednje šole konec šolskega leta 1982/83 in ob začetku šolskega leta 1983/84 93 str.
348. Prodajne zmogljivosti v trgovini na drobno 1982, 11 str.
349. Delavci v združenem delu in samostojnem osebnem delu, pripravniki ter fluktuacija delavcev 1983, 44 str.
350. Telesna vzgoja, šport in športna rekreacija 1979, 41 str.
351. Telesna vzgoja, šport in športna rekreacija 1980, 47 str.
352. Letni pregled industrije 1983, 179 str.
353. Kultura, umetnost in informacije 1982/83, 90 str.
354. Letni pregled investicij 1982, 40 str.
355. Letni pregled cen 1983, 56 str.
356. Letni pregled gozdarstva 1983, 40 str.
357. Letni pregled gradbeništva 1982, 100 str.
358. Študenti 1983/84, Diplomanti 1983, 104 str.
359. Letni pregled prometa in zvez 1980, 80 str.
360. Letni pregled kmetijstva 1983, 43 str.
361. Letni pregled zunanje trgovine 1983, 358 str.
362. Kazensko sodna statistika 1983, 84 str.
363. Letni pregled odkupa 1983, 64 str.
364. Letni pregled gostinstva 1983, 47 str.
365. Letni pregled trgovine 1983, 68 str.
366. Družbena prehrana 1984, 50 str.
367. Letni pregled turizma 1982, 120 str.
368. Vzgojnovarstvene organizacije v šolskem letu 1983-84 in socialni zavodi 1982 s seznamom poročevalskih enot, 67 str.
369. Seznam šol s splošnimi podatki ob začetku šolskega leta 1984-85, 71 str.
370. Samoupravne interesne skupnosti 1983 (dejavnost organov), 50 str.
371. Delavci v združenem delu in samostojnem osebnem delu, pripravniki ter fluktuacija delavcev 1984, 45 str.
372. Raziskovalne organizacije 1983, 60 str.
373. Letni pregled gozdarstva 1984, 35 str.
374. Prihodki in odhodki organizacij združenega dela neproizvodnih dejavnosti 1983, 23 str.
375. Letni pregled komunalne dejavnosti 1982, 35 str.
376. Industrijske organizacije po občinah 1982, 98 str.
377. Študenti 1984/85, Diplomanti 1984, 98 str.
378. Industrijske organizacije in industrijski proizvodi 1982, 252 str.
379. Osnovne in srednje šole konec šolskega leta 1983 84 in ob začetku šolskega leta 1984/85 79 str.
380. Popis šolskih zgradb 1984, 89 str.
381. Kultura, umetnost in informacije 1983/84, 112 str.
382. Osebnih dohodki za določene poklice 1982, 1983, 73 str.
383. Letni pregled kmetijstva 1984, 43 str.
384. Letni pregled turizma 1983, 118 str.
385. Pregled teritorialnih enot v SR Sloveniji s šiframi (občine, naselja, ulice, krajevne skupnosti, krajevni uradi, pošte), 560 str. Spremembe, št. 10, 4 str., št. 11, 4 str., št. 12, 70 str.
386. Letni pregled trgovine 1984, 68 str.
387. Delavci v združenem delu 1983, 79 str.
388. Izobraževanje v združenem delu v šolskem letu 1983/84, 46 str.
389. Prihodki in odhodki organizacij združenega dela neproizvodnih dejavnosti 1984, 25 str.
390. Letni pregled 1984, 56 str.
391. Letni pregled komunalne dejavnosti 1983, 63 str.
392. Letni pregled odkupa 1984, 61 str.
393. Delavci v srednjem usmerjenem izobraževanju na začetku šolskega leta 1984/85, 54 str.
394. Industrijske organizacije in industrijski proizvodi 1983, 287 str.
395. Vzgojnovarstvene organizacije v šolskem letu 1984/85 in socialni zavodi 1984 s seznamom poročevalskih enot, 68 str.
396. Letni pregled gradbeništva 1983, 113 str.
397. Industrijske organizacije po občinah 1983, 108 str.
398. Letni pregled zunanje trgovine 1984, 370 str.
399. Kazensko sodna statistika 1984, 84 str.
400. Obveščanje v združenem delu 1982, 1984, 32 str.
401. Seznam šol s splošnimi podatki ob začetku šolskega leta 1985/1986, 76 str.
402. Letni pregled investicij 1983, 40 str.
403. Sestava organov samoupravnih interesnih skupnosti 1984, 44 str.
404. Sestava krajevnih skupnosti 1984, 31 str.
405. Družbeni proizvod in narodni dohodek v SR Sloveniji 1983 in 1984, 119 str.
406. Delavci v združenem delu in samostojnem osebnem delu, pripravniki ter fluktuacija delavcev 1985, 46 str.
407. Letni pregled gostinstva 1984, 47 str.
408. Raziskovalne organizacije 1984, 60 str.
409. Naravno gibanje prebivalstva SR Slovenije 1982, 105 str.
410. Letni pregled industrije 1984, 211 str.
411. Letni pregled gozdarstva 1985, 35 str.
412. Študenti 1985/86 in 1986/87, 147 str.
413. Letni pregled kmetijstva 1985, 43 str.
414. Seznam šol s splošnimi podatki ob začetku šolskega leta 1986/87, 63 str.
415. Letni pregled investicij 1984, 54 str.
416. Diplomanti 1985, 43 str.
417. Letni pregled turizma 1984, 117 str.
418. Ocene števila prebivalstva po starosti in spolu za leta 1981 do 1985, 34 str.
419. Osnovne in srednje šole konec šolskega leta 1984/85 in ob začetku šolskega leta 1985/86, 78 str.
420. Kultura, umetnost in informacije 1984/85, 108 str.
421. Volitve 1986, 36 str.
422. Letni pregled obrti 1984, 30 str.
423. Letni pregled odkupa 1985, 69 str.
424. Letni pregled trgovine 1985, 1986, 91 str.
425. Kazensko sodna statistika 1985, 70 str.
426. Raziskovalne organizacije 1985, 50 str.
427. Letni pregled gostinstva 1985, 42 str.
428. Letni pregled cen 1985, 51 str.
429. Samoupravne interesne skupnosti 1985 (dejavnost organov), 51 str.
430. Prodajne zmogljivosti v trgovini na drobno 1984, 81 str.
431. Študenti 1987/88 in diplomanti 1986 in 1987, 118 str.
432. Popis delavcev v združenem delu stanje 31.12.1986, 594 str.
433. Vzgojnovarstvene organizacije v šolskem letu 1985/86 in socialni zavodi 1984 s seznamom poročevalskih enot, 67 str.
434. Popis pedagoških delavcev 1986, 76 str.
435. Prihodki in odhodki organizacij združenega dela neproizvodnih dejavnosti 1985, 26 str.
436. Letni pregled gradbeništva 1984, 1985, 127 str.
437. Letni pregled investicij 1985, 40 str.
438. Letni pregled gozdarstva 1986, 31 str.
439. Družbeni proizvod in narodni dohodek v SR Sloveniji 1985, 69 str.
440. Letni pregled industrije 1985 in 1986, 401 str.
441. Študenti 1988/89 diplomanti 1988 in individualni popis pedagoških delavcev višjih in visokih šol 1987, 146 str.
442. Letni pregled kmetijstva 1985, 40 str.
443. Kazensko sodna statistika 1986, 116 str.
444. Letni pregled zunanje trgovine 1985, 377 str.
445. Letni pregled cen 1986, 56 str.
446. Osebnih dohodki za določene poklice 1984, 49 str.
447. Letni pregled industrije 1987, 216 str.
448. Seznam šol s splošnimi podatki ob začetku šolskega leta 1987/88, 65 str.

449. Delavci v združenem delu 1985, 92 str.
450. Letni pregled zunanje trgovine 1986, 374 str.
451. Delavci v združenem delu in samostojnem osebem delu, pripravniki ter fluktuacija delavcev 1986, 45 str.
452. Letni pregled cen 1987, 50 str.
453. Raziskovalne organizacije 1986, 67 str.
454. Letni pregled odkupa 1986, 61 str.
455. Delavci v združenem delu in samostojnem osebem delu, pripravniki ter fluktuacija delavcev 1987, 41 str.
456. Letni pregled gozdarstva 1987, 31 str.
457. Letni pregled investicij 1986, 43 str.
458. Prodajne zmogljivosti v trgovini na drobno 1986, 116 str.
459. Prihodki in odhodki organizacij združenega dela neproizvodnih dejavnosti 1986, 27 str.
460. Osnovne in srednje šole konec šolskega leta 1985/86 in 1986/87 in na začetku šolskega leta 1986/87 in 1987/88, 133 str.
461. Kazensko sodna statistika 1987, 91 str.
462. Kultura, umetnost in informacije 1985/86, 95 str.
463. Raziskovalne organizacije 1986, 51 str.
464. Vzgojnovarstvene organizacije v šolskem letu 1986/87 in 1987/88 in socialni zavodi 1986 s seznamom poročevalskih enot, 92 str.
465. Družbeni proizvod in narodni dohodek v SR Sloveniji 1986 in 1987, 121 str.
466. Letni pregled kmetijstva 1987, 43 str.
467. Letni pregled turizma 1985-1987, 311 str.
468. Letni pregled odkupa 1987, 62 str.
469. Seznam šol s splošnimi podatki ob začetku šolskega leta 1988/89, 68 str.
470. Letni pregled obrti 1982 in 1983, 48 str.
471. Letni pregled gozdarstva 1988, 27 str.
472. Letni pregled trgovine 1987, 62 str.
473. Letni pregled investicij 1987, 39 str.
474. Delavci v združenem delu in samostojnem osebem delu, pripravniki ter fluktuacija delavcev 1988, 41 str.
475. Vzgojnovarstvene organizacije v šolskem letu 1988/89 in socialni zavodi 1988 s seznamom poročevalskih enot, 68 str.
476. Letni pregled gradbeništva 1986/87, 140 str.
477. Kultura, umetnost in informacije 1986/87, 108 str.
478. Študenti 1989/90, 75 str.
479. Osnovne in srednje šole konec šolskega leta 1987/88 in ob začetku šolskega leta 1988/89, 120 str.
480. Kazensko sodna statistika 1988, 90 str.
481. Letni pregled kmetijstva 1988, 40 str.
482. Letni pregled cen 1988, 49 str.
483. Letni pregled prometa in zvez 1987, 78 str.
484. Študenti 1987/88 in diplomanti 1986 in 1987, 118 str.
485. Anketa o porabi gospodinjstev 1984-1988, 138 str.
486. Kultura, umetnost in informacije 1987/88, 81 str.
487. Letni pregled gostinstva 1987, 54 str.
488. Letni pregled industrije 1988, 202 str.
489. Družbeni proizvod in narodni dohodek v SR Sloveniji 1988, 125 str.
490. Prihodki od neproizvodnih dejavnosti 1987 in 1988, 39 str.
491. Letni pregled investicij 1988, 44 str.
492. Osnovne in srednje šole konec 1988/89 in na začetku šolskega leta 1989/90, str. 119
493. Seznam šol s splošnimi podatki ob začetku šolskega leta 1989/90, str. 66
494. Letni pregled obrti 1985-1987, str. 165
495. Kultura, umetnost in informacije 1988/89, str. 75
496. Letni pregled gozdarstva 1989, str. 26
497. Letni pregled zaposlenih 1989, str. 37
498. Delavci v združenem delu 1988, str. 68
499. Zmogljivost in uporaba opreme za AOP 1988, str. 78
500. Letni pregled prometa in zvez 1988, str. 78
501. Naravno gibanje prebivalstva SRS 1983-1987 I. Rojstva, str.103
502. Naravno gibanje prebivalstva SRS 1983-1987 II. Umrli, str.122
503. Popis pedagoških delavcev 1989, str.87
504. Diplomanti, doktorji znanosti, visokošolski učitelji 1989, str. 113
505. Letni pregled cen 1989, str. 49
506. Naravno gibanje prebivalstva 1983-1987, sklenjene in razvezane zakonske zveze, str. 105
507. Družbena prehrana 1988, str.47
508. Letni pregled odkupa 1988, str.60
509. Raziskovalne organizacije 1988, str. 61
510. Osebnih dohodki delavcev v združenem delu 1986-1988, str. 144
511. Volitve 1990, str. 108
512. Kazensko sodna statistika 1989, str. 87
513. Letni pregled industrije 1989, str. 218
514. Naravno gibanje prebivalstva 1988, str. 108
515. Osebnih dohodki delavcev v združenem delu 1989, str. 64
516. Letni pregled kmetijstva 1989, str. 49
517. Osebnih dohodki delavcev v združenem delu 1983, 1984, 1985, str. 215
518. Pregled prometa in zvez 1981-1985, str. 88
519. Osebnih dohodki za določene poklice 1985, str. 54
520. Letni pregled prometa in zvez 1986, str. 81
521. Letni pregled gostinstva 1986, str.41
522. Letni pregled gostinstva 1988, str. 58
523. Prodaja po republikah in prodaja reprodukcijskega materiala 1987, str. 49
524. Izkoriščenost zmogljivosti v industriji 1983, 1988, str. 98
525. Industrijske organizacije po občinah 1984-1988, str. 398
526. Industrijske organizacije in proizvodi 1984, str. 276
527. Industrijske organizacije in industrijski proizvodi 1985, str. 246
528. Industrijske organizacije in industrijski proizvodi 1986, str. 274
529. Industrijske organizacije in industrijski proizvodi 1987, str. 278
530. Letni pregled gradbeništva 1988, str. 72
531. Industrijske organizacije in industrijski proizvodi 1988, str. 311
532. Vzgojnovarstvene organizacije 1989/90 in socialni zavodi 1988, str. 71
533. Študenti 1990/91, str. 71
534. Letni pregled odkupa 1989, str. 61
535. Raziskovalne organizacije 1989, str. 71
536. Pregled turizma 1988, 1989, str. 235
537. Letni pregled trgovine 1988 in 1989, str. 69
538. Prvi- začasni podatki popisa prebivalstva, gospodinjstev, stanovanj in kmečkih gospodarstev v Republiki Sloveniji v letu 1991 po občinah, naseljih in krajevnih skupnostih, str. 132
539. Anketa o porabi gospodinjstev 1989, str. 77
540. Letni pregled prometa in zvez 1989, str. 72
541. Pregled teritorialnih enot v Republiki Sloveniji s šiframi, str. 572
542. Prihodki in odhodki podjetij in organizacij neproizvodnih dejavnosti 1989, str.23
543. Anketa o porabi gospodinjstev 1988, (petletna), str. 55
544. Sestava organov samoupravnih interesnih skupnosti 1986, 1988, str. 35
545. Sestava krajevnih skupnosti 1986, 1988, str. 47
546. Pregled obrti 1988 in 1989, str. 164
547. Letni pregled gostinstva 1989, str. 54
548. Seznam šol s splošnimi podatki ob začetku šolskega leta 1990/1991, str. 70
549. Diplomanti višje in visoke stopnje, diplomanti podiplomske stopnje in doktorji znanosti ter učitelji višjih in visokih šol 1990, str. 113
550. Letni pregled gozdarstva 1990. str. 27
551. Letni pregled investicij 1989, str. 42
552. Kultura, umetnost in informacije 1989/90, str. 82
553. Osnovne in srednje šole konec 1989/90 in ob začetku leta 1990/91, str. 117
554. Letni pregled zaposlenih 1990, str. 38
555. Letni pregled kmetijstva 1990, str. 37
556. Letni pregled gradbeništva 1989, str. 37
557. Družbeni proizvod in narodni dohodek 1989, str. 78
558. Vzgojnovarstvene organizacije 1990/91 in socialni zavodi 1990, str. 69
559. Letni pregled komunalne dejavnosti 1984-1987, str. 243
560. Pravosodje 1990, str. 78
561. Letni pregled osebnih dohodkov zaposlenih v letu 1990, str. 57
562. Selitveno gibanje prebivalstva 1988, 1989, str. 802
563. Osebnih dohodki za določene poklice 1989, str. 81

564. Letni pregled odkupa 1990, str. 60
565. Industrijske organizacije in industrijski proizvodi 1989, str. 223
566. Raziskovalne organizacije 1990, str. 59
567. Industrijske organizacije po občinah 1989, str. 97
568. Letni pregled industrije 1990, str. 219
569. Sestava krajevnih skupnosti 1990, str. 41
570. Letni pregled trgovine 1990, str. 61
571. Letni pregled gostinstva 1990, str. 58
572. Anketa o porabi gospodinjstev 1990, str. 38
573. Prihodki in odhodki podjetij in organizacij neproizvodnih dejavnosti 1990, str. 24
574. Letni pregled obrti 1990, str. 370
575. Študenti v Republiki Sloveniji 1990, str. 67
576. Seznam šol s splošnimi podatki ob začetku šolskega leta 1991/1992, str. 63
577. Letni pregled turizma 1990, str. 141
578. Letni pregled cen 1990, str. 48
579. Letni pregled komunalne dejavnosti 1988-1990, 1991, str. 203
580. Diplomanti višje in visoke stopnje, diplomanti podiplomske stopnje in doktorji znanosti ter učitelji višjih in visokih šol, Republika Slovenija 1991, str. 111
581. Letni pregled investicij 1990, str. 53
582. Družbeni proizvod in narodni dohodek 1990, str. 84
583. Osnovne in srednje šole konec šolskega leta 1990/91 in ob začetku šolskega leta 1991/92, str. 123
584. Letni pregled zaposlenih 1991, str. 32
585. Prodajne zmogljivosti v trgovini na drobno 1989, str. 76.
586. Letni pregled prometa in zvez 1990, str. 71
587. Letni pregled odkupa 1991, str. 58
588. Pravosodje 1991, str. 75
589. Naravno gibanje prebivalstva Republike Slovenije 1989,1990, str. 189
590. Letni pregled kmetijstva 1991, str. 36
591. Letni pregled cen 1991, str. 44
592. Letni pregled industrije 1991, str. 217
593. Vzgojnovarstvene organizacije 1991/1992 in socialni zavodi 1990, str. 69
594. Kultura, umetnost in informacije 1991, str. 87
595. Letni pregled trgovine 1991, str. 61
596. Raziskovalne organizacije 1991, str. 58
597. Letni pregled gostinstva 1991, str. 72
598. Letni pregled gradbeništva 1990, str. 74
599. Letni pregled obrti 1991, str. 334
600. Volitve 1992, str. 75
601. Študenti, vpis na podiplomski študij 1991/92, vpis na podiplomski študij 1992/93, str. 83
602. Seznam šol s splošnimi podatki ob začetku šolskega leta 1992/93, str. 66
603. Popis prebivalstva, gospodinjstev, stanovanj in kmečkih gospodarstev, Republika Slovenija, str. 310
604. Prebivalci RS po krajevnih skupnostih 30.6.1993 Krajevne skupnosti in naselja v RS 31.12.1993, str. 210
605. Diplomanti dodiplomske in podiplomske stopnje, ter visokošolski učitelji, Republika Slovenija, str. 166
606. Letni pregled osebnih dohodkov zaposlenih v Sloveniji v letu 1991, str. 57
607. Delovno aktivno prebivalstvo, str. 188
608. Letni pregled turizma 1991, str. 137
609. Anketa o porabi gospodinjstev 1991 in 1992, str. 70
610. Letni pregled prometa in zvez 1991, str. 80
611. Osnovne in srednje šole konec šolskega leta 1991/92 in ob začetku šolskega leta 1992/93, str. 142
612. Letni pregled investicij 1991, str.56
613. Letni pregled kmetijstva 1992, str 39
614. Letni pregled cen 1992, str. 68
615. Kultura, umetnost in informacije 1991/92, str. 97
616. Vzgojnovarstveni zavodi v šolskem letu 1992/93 in socialni zavodi 1992 s seznamom poročevalskih enot, str. 68
617. Popis prebivalstva, gospodinjstev, stanovanj in kmečkih gospodarstev v Republiki Sloveniji v letu 1991 Rezultati po občinah, str. 387
618. Naravno gibanje prebivalstva Republike Slovenije 1991, str. 126
619. Letni pregled odkupa 1992, str. 64
620. Raziskovalne organizacije 1992, str. 78
621. Letni pregled gradbeništva 1991, str. 67
622. Letni pregled obrti 1992, str. 383
623. Letni pregled zaposlenih 1992, str. 41
624. Letni pregled gostinstva, 1992, str. 69
625. Pravosodje 1992, str. 83
626. Študenti v Republiki Sloveniji, dodiplomski študij, 1993/94, podiplomski študij, 1992/93, str. 104
627. Seznam šol s splošnimi podatki ob začetku šol. leta 1993/94, str. 71
628. Diplomanti ter visokošolski učitelji 1993, str. 172
629. Seznam šol s splošnimi podatki ob začetku šol. leta 1994/95, str. 69
630. Industrijske organizacije in industrijska proizvodnja 1990, str. 264

Odgovarja direktor Tomaž Banovec

Urednica Ana Antončič

Lektorica Renata Hrovatič

Tehnični urednik Anton Rojc

Izdal in tiskal Zavod Republike Slovenije za statistiko Ljubljana, Vožarski pot 12

Tiskano v 105 izvodih, 1995

Uporaba in objava podatkov, v celoti ali deloma, dovoljena le z navedbo vira

Po mnenju Ministrstva za kulturo Republike Slovenije, številka 415-150/92 mb z dne 31.3.1992, se plačuje 5% davek od prometa proizvodov po 1. odstavku tarifne številke 3 Tarife prometnega davka

ISSN 0352-0226

