



REZULTATI RAZISKOVANJ

KULTURA, UMETNOST IN
INFORMACIJE 1990/91



ID 594/1993



REZULTATI RAZISKOVANJ

KULTURA, UMETNOST IN INFORMACIJE 1990/91

Marija MALETIN, samostojna svetovalka za področje družbenih statistik

REZULTATI RAZISKOVANJ

504. Diplomanti, doktorji znanosti, visokošolski učitelji 1989, str. 113
505. Letni pregled cen 1989, str. 49
506. Naravno gibanje prebivalstva 1983-1987, sklenjene in razvezane zakonske zveze, str. 105
507. Družbena prehrana 1988, str.47
508. Letni pregled odkupa 1988, str.60
509. Raziskovalne organizacije 1988, str. 61
510. Osebnih dohodki delavcev v združenem delu 1986-1988, str. 144
511. Volitve 1990, str. 108
512. Kazensko sodna statistika 1989, str. 87
513. Letni pregled industrije 1989, str. 218
514. Naravno gibanje prebivalstva 1988, str. 108
515. Osebnih dohodki delavcev v združenem delu 1989, str. 64
516. Letni pregled kmetijstva 1989, str. 49
517. Osebnih dohodki delavcev v združenem delu 1983, 1984, 1985, str. 215
518. Pregled prometa in zvez 1981-1985, str. 88
519. Osebnih dohodki za določene poklice 1985, str. 54
520. Letni pregled prometa in zvez 1986, str. 81
521. Letni pregled gostinstva 1986, str.41
522. Letni pregled gostinstva 1988, str. 58
523. Prodaja po republikah in prodaja reprodukcijskega materiala 1987, str. 49
524. Izkoriščenost zmogljivosti v industriji 1983, 1988, str. 98
525. Industrijske organizacije po občinah 1984-1988, str. 398
526. Industrijske organizacije in proizvodi 1984, str.276
527. Industrijske organizacije in industrijski proizvodi 1985, str. 246
528. Industrijske organizacije in industrijski proizvodi 1986, str. 274
529. Industrijske organizacije in industrijski proizvodi 1987, str. 278
530. Letni pregled gradbeništva 1988, str. 72
531. Industrijske organizacije in industrijski proizvodi 1988, str. 311
532. Vzgojnovarstvene organizacije 1989/90 in socialni zavodi 1988, str. 71
533. Študenti 1990/91, str. 71
534. Letni pregled odkupa 1989, str. 61
535. Raziskovalne organizacije 1989, str. 71
536. Pregled turizma 1988, 1989, str. 235
537. Letni pregled trgovine 1988 in 1989, str. 69
538. Prvi- začasni podatki popisa prebivalstva, gospodinjstev, stanovanj in kmečkih gospodarstev v Republiki Sloveniji v letu 1991 po občinah, naseljih in krajevnih skupnostih, str. 132
539. Anketa o porabi gospodinjstev 1989, str. 77
540. Letni pregled prometa in zvez 1989, str. 72
541. Pregled teritorialnih enot v Republiki Sloveniji s šiframi, str. 572
542. Prihodki in odhodki podjetij in organizacij neproizvodnih dejavnosti 1989, str.23
543. Anketa o porabi gospodinjstev 1988, (petletna), str. 55
544. Sestava organov samoupravnih interesnih skupnosti 1986, 1988, str. 35
545. Sestava krajevnih skupnosti 1986, 1988, str. 47
546. Pregled obrti 1988 in 1989, str. 164
547. Letni pregled gostinstva 1989, str. 54
548. Seznam šol s splošnimi podatki ob začetku šolskega leta 1990/1991, str. 70
549. Diplomanti višje in visoke stopnje, diplomanti podiplomske stopnje in doktorji znanosti ter učitelji višjih in visokih šol 1990, str. 113
550. Letni pregled gozdarstva 1990, str. 27
551. Letni pregled investicij 1989, str. 42
552. Kultura umetnost in informacije 1989/90, str. 82
553. Osnovne in srednje šole konec 1989/90 in ob začetku leta 1990/91, str. 117
554. Letni pregled zaposlenih 1990, str. 38
555. Letni pregled kmetijstva 1990, str. 37
556. Letni pregled gradbeništva 1989, str. 37
557. Družbeni proizvod in narodni dohodek 1989, str. 78
558. Vzgojnovarstvene organizacije 1990/91 in socialni zavodi 1990, str. 69
559. Letni pregled komunalne dejavnosti 1984-1987, str. 243
560. Pravosodje 1990, str. 78
561. Letni pregled osebnih dohodkov zaposlenih v letu 1990, str. 57
562. Selitveno gibanje prebivalstva 1988, 1989, str. 802
563. Osebnih dohodki za določene poklice 1989, str. 81
564. Letni pregled odkupa 1990, str. 60
565. Industrijske organizacije in industrijski proizvodi 1989, str. 223
566. Raziskovalne organizacije 1990, str. 59
567. Industrijske organizacije po občinah 1989, str. 97
568. Letni pregled industrije 1990, str. 219
569. Sestava krajevnih skupnosti 1990, str. 41
570. Letni pregled trgovine 1990, str. 61
571. Letni pregled gostinstva 1990, str. 58
572. Anketa o porabi gospodinjstev 1990, str. 38
573. Prihodki in odhodki podjetij in organizacij neproizvodnih dejavnosti 1990, str. 24
574. Letni pregled obrti 1990, str. 370
575. Študenti v Republiki Sloveniji 1990, str. 67
576. Seznam šol s splošnimi podatki ob začetku šolskega leta 1991/1992, str. 63
577. Letni pregled turizma 1990, str. 141
578. Letni pregled cen 1990, str. 48
579. Letni pregled komunalne dejavnosti 1988-1990, 1991, str. 203
580. Diplomanti višje in visoke stopnje, diplomanti podiplomske stopnje in doktorji znanosti ter učitelji višjih in visokih šol, Republika Slovenija 1991, str. 111
581. Letni pregled investicij 1990, str. 53
582. Družbeni proizvod in narodni dohodek 1990, str. 84
583. Osnovne in srednje šole konec šolskega leta 1990/91 in ob začetku šolskega leta 1991/92, str. 123
584. Letni pregled zaposlenih 1991, str. 32
585. Prodajne zmogljivosti v trgovini na drobno 1989, str. 76
586. Letni pregled prometa in zvez 1990, str. 71
587. Letni pregled odkupa 1991, str. 58
588. Pravosodje 1991, str. 75
589. Naravno gibanje prebivalstva Republike Slovenije 1989,1990, str.189
590. Letni pregled kmetijstva 1991, str. 36
591. Letni pregled cen 1991, str. 44
592. Letni pregled industrije 1991, str. 217
593. Vzgojnovarstvene organizacije 1991/1992 in socialni zavodi 1990, str. 69

VSEBINA

Uvod	7
Metodološka pojasnila	8
Komentar	12
1. DEJAVNOST NEKATERIH KULTURNIH ZAVODOV, REPUBLIKA SLOVENIJA, 1946-1990	15
2. ZALOŽNIŠTVO IN TISK, REPUBLIKA SLOVENIJA, 1946-1990	16
2-1. Knjige, časniki in časopisi, Republika Slovenija, 1946-1990	16
2-2. Izdana dela, Republika Slovenija, 1990	17
2-3. Knjige in brošure po zvrsti, Republika Slovenija, 1990	17
2-4. Knjige in brošure po zvrsti ter jeziku originala, Republika Slovenija, 1990	18
2-5. Knjige in brošure po zvrsti ter jeziku izdaje, Republika Slovenija, 1990	19
2-6. Knjige in brošure po zvrsti in založniku, Republika Slovenija, 1990	19
2-7. Knjige in brošure po vsebini (UDK), Republika Slovenija, 1990	20
2-8. Knjige in brošure po vsebini (UDK) ter jeziku originala, Republika Slovenija, 1990	21
2-9. Časniki in časopisi, Republika Slovenija, 1990	21
2-10. Časniki po namenu, Republika Slovenija, 1990	22
2-11. Časopisi po namenu, Republika Slovenija, 1990	22
2-12. Rotacijski tisk, Republika Slovenija, 1987-1990	23
2-13. Rotacijski tisk po zvrsti, Republika Slovenija, 1990	23
3. KNJIŽNICE, REPUBLIKA SLOVENIJA, 1953-1989	23
3-1. Knjižnice in knjižno gradivo, Republika Slovenija, 1953-1989	23
4. MUZEJI IN MUZEJSKE ZBRIRKE, REPUBLIKA SLOVENIJA, 1947-1988	24
4-1. Muzeji in muzejske zbirke, predmeti, obiskovalci ter zaposleni, Republika Slovenija, 1947-1988	24
5. SPOMENIKI, ZAVAROVANI PRI ZAVODU REPUBLIKE SLOVENIJE ZA VARSTVO NARAVNE IN KULTURNE DEDIŠČINE, 1962-1986	24
6. GALERIJE IN RAZSTAVIŠČA, REPUBLIKA SLOVENIJA, 1987-1990	24
6-1. Dejavnost galerij in razstavišč, Republika Slovenija, 1987-1990	24
6-2. Število galerij in razstavišč, razstave in obiskovalci, Republika Slovenija, 1990	25
6-3. Število likovnih razstav v lastnih prostorih, Republika Slovenija, 1990	25
6-4. Likovne razstave po vrsti v lastnih prostorih, Republika Slovenija, 1990	25
6-5. Likovne razstave po vrstah v lastnih prostorih, Republika Slovenija, 1990	26
6-6. Založniška dejavnost galerij in razstavišč ter odkupljena likovna dela, Republika Slovenija, 1990	26
6-7. Prostor za razstavljanje galerij in razstavišč, Republika Slovenija, 1990	26
6-8. Strokovni sodelavci galerij in razstavišč, Republika Slovenija, 1990	26
7. ARHIVI, REPUBLIKA SLOVENIJA, 1969-1990	26
7-1. Dejavnost arhivov, Republika Slovenija, 1969-1990	26
7-2. Arhivi po vrstah in pristojnosti, Republika Slovenija, 1990	27
7-3. Fondi in zbirke arhivov, Republika Slovenija, 31.12.1990	27
7-4. Vrste arhivskih fondov, Republika Slovenija, 31.12.1990	27
7-5. Čas nastanka in urejenost arhivskega gradiva, Republika Slovenija, 31.12.1990	27
7-6. Vrsta arhivskega gradiva, Republika Slovenija, 1990	27
7-7. Informativni pripomočki, znanstveno obveščevalna sredstva arhivov, Republika Slovenija, 1990	28
7-8. Fotografska, mikrofilmska, restavratorska in konservatorska dejavnost arhivov, Republika Slovenija, 1990	28
7-9. Razstave arhivov, Republika Slovenija, 1990	28
7-10. Predavanja in seminarji arhivov, Republika Slovenija, 1990	28
7-11. Knjižnice in informativni centri arhivov, Republika Slovenija, 1990	28
7-12. Uporabniki arhivskega gradiva in obiskovalci ter izposojeno gradivo v čitalnici arhivov, Republika Slovenija, 1990	28
7-13. Uporabniki arhivskega gradiva zunaj čitalnice, Republika Slovenija, 1990	29
7-14. Prostor arhiva, Republika Slovenija, 31.12.1990	29
7-15. Zgradbe in oprema arhiva, Republika Slovenija, 31.12.1990	29
7-16. Zaposleni v arhivih, Republika Slovenija, 31.12.1990	29
8. RADIOTELEVIZIJA, REPUBLIKA SLOVENIJA, 1946-1990	30
8-1. Radijske postaje ter naročniki, Republika Slovenija, 1946-1990	30
8-2. Oddaje radijskega programa, predvajanega iz lastne radijske postaje, Republika Slovenija, 1990	31
8-3. Radijski program, predvajan iz lastne radijske postaje ter zaposleni po radijskih postajah, Republika Slovenija, 1990	32
8-4. Televizijska postaja ter naročniki, Republika Slovenija, 1960-1990	32
8-5. Radijski in televizijski naročniki, Republika Slovenija, 31.12.1990	33
8-6. Oddaje TV programa, predvajanega iz lastne postaje, Republika Slovenija, 1990	33
8-7. Prenos programa drugih TV postaj, Republika Slovenija, 1990	34
8-8. Zaposleni v radijskih in TV postajah, Republika Slovenija, 1990	34
9. KINEMATOGRAFIJA, REPUBLIKA SLOVENIJA, 1946-1990	35
9-1. Kinematografija, predstave in obiskovalci, Republika Slovenija, 1946-1990	35
9-2. Kinematografi po organizacijski sestavi, Republika Slovenija, 1990	36
9-3. Kinematografi po tehniki predvajanja filmov, Republika Slovenija, 1990	36

9-4.	Kinematografi po številu in vrsti kinoprojektorjev, Republika Slovenija, 1990	36
9-5.	Kinoprojektorji 1990 po letu izdelave, Republika Slovenija	36
9-6.	Kinematografi po številu delovnih dni v tednu in po povprečnem številu predstav na teden, Republika Slovenija, 1990	36
9-7.	Kinematografi po številu sedežev in obiskovalcev, Republika Slovenija, 1990	37
9-8.	Predstave in obiskovalci v kinematografih, Republika Slovenija, 1990	37
9-9.	Zaposleni v kinematografih, Republika Slovenija, 1990	37
10.	FILMSKA PROIZVODNJA IN PROMET FILMOV, REPUBLIKA SLOVENIJA, 1946-1990	38
10-1.	Filmska proizvodnja, Republika Slovenija, 1946-1990	38
10-2.	Proizvedeni filmi in videotilmi, Republika Slovenija, 1990	38
10-3.	Celovečerni filmi v prometu, predvajani v kinematografih, Republika Slovenija, 1990	39
11.	LJUDSKE UNIVERZE, REPUBLIKA SLOVENIJA, 1946-1990/91	39
11-1.	Ljudske univerze, seminarji in tečaji, javna predavanja, Republika Slovenija, 1946-1990/91 ...	39
11-2.	Seminarji in tečaji ter udeleženci ljudskih univerz, Republika Slovenija, 1990/91	40
11-3.	Seminarji in tečaji po času trajanja, Republika Slovenija, 1990/91	41
11-4.	Udeleženci seminarjev in tečajev po letih starosti, Republika Slovenija, 1990/91	41
11-5.	Izobraževanje za pridobitev izobrazbe na ljudskih univerzah, Republika Slovenija, 1990/91	41
11-6.	Izobraževanje po verificiranih programih usposabljanja in izpopolnjevanja, Republika Slovenija, 1990/91	41
11-7.	Druge dejavnosti ljudskih univerz, Republika Slovenija, 1990/91	42
11-8.	Zaposleni na ljudskih univerzah, Republika Slovenija, 30.6.1990	42
11-9.	Prostori ljudskih univerz, Republika Slovenija, 1990/91	42
11-10.	Opremljenost ljudskih univerz s tehničnimi sredstvi, Republika Slovenija, 30.6.1990	43
12.	POKLICNA GLEDALIŠČA, REPUBLIKA SLOVENIJA, 1946-1990/91	43
12-1.	Poklicna gledališča, prostori, predstave, obiskovalci, zaposleni, Republika Slovenija, 1946-1990/91	43
12-2.	Število gledališč ter prostori, Republika Slovenija, 1990/91	44
12-3.	Izvedena dela v gledališčih, Republika Slovenija, 1990/91	44
12-4.	Predstave in obiskovalci v gledališčih, Republika Slovenija, 1990/91	45
12-5.	Predstave gledališč, Republika Slovenija, 1990/91	46
12-6.	Obiskovalci gledališč, Republika Slovenija, 1990/91	47
12-7.	Gostovanja po kraju gostovanja, Republika Slovenija, 1990/91	48
12-8.	Gostovanja po drugih republikah nekdanje SFR Jugoslavije in tujini 1990/91	49
12-9.	Izvedena dela po narodnosti avtorjev, Republika Slovenija, 1990/91	49
12-10.	Gostovanja drugih gledališč in skupin v poklicnih gledališčih, Republika Slovenija, 1990/91 ..	49
12-11.	Abonmaji in abonenti gledališč, Republika Slovenija, 1990/91	50
12-12.	Zaposleni s polnim delovnim časom, Republika Slovenija, 1990/91	50
12-13.	Izvedena dramska dela po gledališčih, Republika Slovenija, 1990/91	51
12-14.	Izvedena operna dela po gledališčih, Republika Slovenija, 1990/91	53
12-15.	Izvedena baletna dela po gledališčih, Republika Slovenija, 1990/91	53
13.	MLADINSKO GLEDALIŠČE IN LUTKOVNI GLEDALIŠČI, REPUBLIKA SLOVENIJA 1956/57-1990/91	54
13-1.	Mladinsko gledališče in lutkovni gledališči, prostori, predstave, obiskovalci, zaposleni, Republika Slovenija, 1956/57-1990/91	54
13-2.	Število gledališč in prostori, Republika Slovenija, 1990/91	54
13-3.	Zaposleni v mladinskem in lutkovnih gledališčih, Republika Slovenija, 30.6.1990	54
13-4.	Izvedena dela, predstave in obiskovalci v mladinskem in lutkovnih gledališčih, Republika Slovenija, 1990/91	55
13-5.	Gostovanja po kraju gostovanja, Republika Slovenija, 1990/91	55
13-6.	Gostovanja po drugih republikah nekdanje SFR Jugoslavije in tujini, Republika Slovenija, 1990/91	56
13-7.	Gostovanja drugih gledališč in skupin v mladinskem in lutkovnem gledališču, Republika Slovenija, 1990/91	56
13-8.	Izvedena dela po gledališčih, Republika Slovenija, 1990/91	56
14.	AMATERSKA GLEDALIŠČA, REPUBLIKA SLOVENIJA, 1954/55-1990/91	58
14-1.	Amaterska gledališča, prostori, predstave, obiskovalci, člani, Republika Slovenija, 1954/55-1990/91	58
14-2.	Število amaterskih gledališč ter prostori, Republika Slovenija, 1990/91	58
14-3.	Člani amaterskih gledališč, Republika Slovenija, 1990/91	58
14-4.	Izvedena dela, predstave in obiskovalci amaterskih gledališč, Republika Slovenija, 1990/91 ...	59
14-5.	Gostovanja amaterskih gledališč po kraju gostovanja, Republika Slovenija, 1990/91	59
14-6.	Gostovanja amaterskih gledališč po drugih republikah SFRJ in tujini, Republika Slovenija, 1990/91	59
14-7.	Gostovanja drugih gledališč in skupin v amaterskih gledališčih, Republika Slovenija, 1990/91	59
14-8.	Izvedena dela po gledališčih, Republika Slovenija, 1990/91	60
15.	FILHARMONIJA IN POKLICNI ORKESTRI, REPUBLIKA SLOVENIJA 1954-1990/91	61
15-1.	Filharmonija in poklicni orkestri, koncerti, obiskovalci, zaposleni, Republika Slovenija, 1954-1990/91	61
15-2.	Koncerti in obiskovalci, Republika Slovenija, 1990/91	61
15-3.	Izvedena dela, Republika Slovenija, 1990/91	62
15-4.	Gostovanja po drugih republikah nekdanje SFR Jugoslavije in tujini 1990/91	62

15-5.	Dirigenti in solisti, ki so gostovali v orkestru, Republika Slovenija, 1990/91	62
15-6.	Prenosi koncertov in posneta dela, Republika Slovenija, 1990/91	63
15-7.	Zaposleni v filharmoniji in poklicnih orkestrih, Republika Slovenija, 30.6.1991	63
16.	KULTURNI DOMOVI, ZAVODI ZA KULTURO, REPUBLIKA SLOVENIJA 1967/68-1990/91.....	64
16-1.	Kulturni domovi, zavodi za kulturo, prireditve, obiskovalci, seminarji, udeleženci, Republika Slovenija, 1967/68-1990/91	64
16-2.	Število kulturnih domov, zavodov za kulturo ter drugih organizatorjev kulture, Republika Slovenija, 1990/91	64
16-3.	Število kulturnih domov, ki so se ukvarjali z naslednjimi dejavnostmi, Republika Slovenija, 1990/91	64
16-4.	Kulturno-umetniška in vzgojno-izobraževalna dejavnost kulturnih domov, Republika Slovenija, 1990/91	64
16-5.	Število kulturnih domov, ki organizirajo (posredujejo) prireditve za druge zavode in organizacije, Republika Slovenija, 1990/91	65
16-6.	Vzgojno-izobraževalna dejavnost kulturnih domov, Republika Slovenija, 1990/91	66
16-7.	Zaposleni v kulturnih domovih, Republika Slovenija, 1990/91	66
17.	KULTURNO-UMETNIŠKA DRUŠTVA, REPUBLIKA SLOVENIJA, 1951-1990/91.....	66
17-1.	Kulturno-umetniška društva, prireditve, obiskovalci, člani, Republika Slovenija, 1951-1990/91	66
17-2.	Število kulturno-umetniških društev, prostori za vaje in dvorane za nastop, Republika Slovenija, 1990/91	66
17-3.	Kinematografi in knjižnice v sestavi kulturno-umetniških društev, Republika Slovenija, 1990/91	66
17-4.	Kulturno-umetniška društva po številu aktivnih članov in sekcij, Republika Slovenija, 1990/91	67
17-5.	Člani ter plačano osebje v kulturno-umetniških društvih, Republika Slovenija, 1990/91	67
17-6.	Aktivni člani - izvajalci - ljubitelji po socialni sestavi v kulturno-umetniških društvih, Republika Slovenija, 1990/91	67
17-7.	Aktivni člani-izvajalci - ljubitelji po letih starosti v kulturno-umetniških društvih, Republika Slovenija, 1990/91	67
17-8.	Plačano osebje v kulturno-umetniških društvih, Republika Slovenija, 1990/91	67
17-9.	Kulturno-umetniška društva po številu sodelovanja festivalnih, Republika Slovenija, 1990/91 ...	68
17-10.	Kulturno-umetniška društva po številu prireditev na festivalih, Republika Slovenija, 1990/91	68
17-11.	Sekcije v sestavi kulturno-umetniških društev ter aktivni člani - izvajalci - ljubitelji po sekcijah, Republika Slovenija, 1990/91	68
17-12.	Predstave in obiskovalci kulturno-umetniških društev, Republika Slovenija, 1990/91	69
17-13.	Dohodki kulturno-umetniških društev, Republika Slovenija, 1990/91.....	70
17-14.	Izdatki kulturno-umetniških društev, Republika Slovenija, 1990/91	70
18.	ŽIVALSKI VRT IN AKVARIJ, REPUBLIKA SLOVENIJA, 1962-1989	70
18-1.	Živali, obiskovalci, zaposleni, Republika Slovenija, 1962-1989	70
19.	PREGLED PO OBČINAH REPUBLIKE SLOVENIJE 1990.....	71
19-1.	Knjige in brošure ter časniki in časopisi po občini založnika 1990	71
19-2.	Galerije in razstavišča, razstave in zaposleni 1990	72
19-3.	Likovne razstave po vrsti ter avtorjih v lastnih prostorih galerij in razstavišč 1990	73
19-4.	Likovne razstave po zvrsti v lastnih prostorih galerij in razstavišč ter število odkupljenih likovnih del 1990	74
19-5.	Radijski naročniki, 31.12.1990	75
19-6.	TV naročniki 31.12.1990	76
19-7.	Kinematografi in zaposleni 1990	77
19-8.	Predstave in obiskovalci kinematografov 1990	78
19-9.	Obiskovalci ter finančna sredstva kinematografov 1990	79
19-10.	Ljudske univerze ter seminarji in tečaji 1990/91	80
19-11.	Udeleženci izobraževanja za pridobitev izobrazbe in izobraževanja po verificiranih programih usposabljanja in izpopolnjevanja ter zaposleni na ljudskih univerzah 1990/91	81
19-12.	Kulturni domovi, zavodi za kulturo in drugi organizatorji kulture ter zgradba in dvorana 1990/91	82
19-13.	Prireditve kulturnih domov, zavodov za kulturo ter drugih organizatorjev kulture 1990/91.....	83
19-14.	Obiskovalci kulturnih domov, zavodov za kulturo ter drugih organizatorjev kulture 1990/91.....	85
19-15.	Kulturno-umetniška društva 1990/91.....	87

STATISTIČNA ZNAMENJA

- ni pojava
- ... ni podatka
- 0 _ podatek je manjši od 0,5 dane merske enote
- 0,0 podatek je manjši od 0,05 dane merske enote
- ∅ povprečje
- 1) označba za opombo pod tabelo ali pod črto
- () začasen (nepopoln), nezadostno preverjen ali ocenjen podatek
- X spremenjena kvaliteta
- * popravljen podatek
- ← zajeto s podatkom v smeri puščice

UVOD

Rezultati raziskovanj so temeljna edicija Zavoda Republike Slovenije za statistiko, ki celovito prikazuje rezultate posameznega raziskovanja ali skupine sorodnih raziskovanj. V preteklosti so imeli zvezki s tako ali podobno vsebino različne naslove: Statistična dokumentacija, Statistično poročilo, Interna publikacija, Statistično gradivo, od leta 1976 pa sedanje ime in zaporedno oštevilčenje zvezkov. Vsak RR vsebuje najpomembnejša pojasnila, kratek komentar in tabelarne pregledne. Tako dobijo uporabniki čimbolj zaokroženo podobo o rezultatih in raziskovanju.

Zavod Republike Slovenije za statistiko objavlja v publikaciji RR od leta 1946 dalje podatke, ki so rezultat statističnih raziskovanj s področja kulture, umetnosti in informacij. Podatki o kulturi, umetnosti in informacijah so izhajali v dveh publikacijah RR z različnima naslovoma, in sicer Kultura, umetnost in informacije - kjer so bili objavljeni podatki kulturnih organizacij in zavodov za koledarsko leto - ter Kulturno-umetniška in prosvetna dejavnost, kjer so bili objavljeni podatki kulturnih organizacij in zavodov za gledališko sezono oziroma šolsko leto. Od leta 1982 oziroma sezone 1982/83 pa so prikazani vsi podatki s celotnega področja kulture, umetnosti in informacij v enem zvezku, ki je vsebinsko nadaljevanje prejšnjih publikacij. Podatki so objavljeni na enak način in pomenijo nadaljevanje objav s tega področja.

Podatki o kulturi, umetnosti in informacijah ter analitični prispevki s tega področja so tekoče objavljeni v statističnih publikacijah Statistične informacije in Mesečni statistični pregled, Družbeni razvoj in Letopis.

Med statističnimi publikacijami, v katerih Zavod Republike Slovenije za statistiko posreduje uporabnikom rezultate statističnih raziskovanj, so RR s podrobnim prikazom podatkov za uporabnike najbolj izčrpen vir informacij s posameznih področij statistike.

METODOLOŠKA POJASNILA

Statistični podatki o kulturi, umetnosti in informacijah so zbrani z vsakoletnimi ali občasnimi statističnimi raziskovanji. Vsa ta raziskovanja so bila enotna za vso nekdanjo SFRJ in predpisana z odlokom Zvezne skupščine, razen raziskovanja o dejavnosti galerij in razstavišč, ki je republiškega značaja in je predpisano z odlokom Skupščine Republike Slovenije.

Pregled statističnih raziskovanj

A. Opazovanje za koledarsko leto, tj. od 1.1. do 31.12.

Z vsakoletnimi statističnimi raziskovanji spremlja Zavod Republike Slovenije za statistiko dejavnost naslednjih zavodov, organizacij oziroma skupnosti:

1. Radijske in TV postaje, obrazca Ku-Radio, KU-TV
2. Kinematografi, obrazec Kino-1
3. Organizacije za proizvodnjo in promet filmov obrazci Kino-2, Kino-2b in Kino-5
4. Galerije-razstavišča, obrazec KU-GR

Z občasnimi statističnimi raziskovanji spremlja Zavod Republike Slovenije za statistiko dejavnost naslednjih zavodov, organizacij oziroma skupnosti:

1. Knjižnice, obrazec KU-BIB
2. Muzeji in muzejske zbirke, obrazec KU-MZ
3. Zavodi za varstvo naravne in kulturne dediščine, obrazca KU-ZSK
4. Arhivi, obrazec KU-ARH
5. Živalski vrt, obrazec KU-ZV.

B. Opazovanje za gledališko sezono oziroma šolsko leto, tj. od 1.9. do 31.8.

Z vsakoletnimi statističnimi raziskovanji spremlja Zavod Republike Slovenije za statistiko dejavnost naslednjih zavodov, organizacij oziroma društev:

1. Delavske univerze - obrazec KU-LU
2. Gledališča-obrazec KU-GL
poklicna in eksperimentalna
mladinska in otroška (lutkovna)
amaterska
3. Filharmonija in poklicni orkestri - obrazec KU-FO.

Z občasnimi statističnimi raziskovanji spremlja zavod dejavnost naslednjih zavodov, organizacij oziroma društev:

1. Kulturno-umetniška društva - obrazec KU-KUD
2. Kulturni domovi, zavodi za kulturo - obrazec KU-DK.

Zajeti so vsi zavodi, organizacije in skupnosti ter društva, ki ustrezajo metodološkim definicijam in so delovali ob času popisa.

Poleg naštetih raziskovanj, ki jih izvaja Zavod Republike Slovenije za statistiko, objavljamo tudi podatke o dejavnosti založb in podatke o tisku. Za vso državo jih zbira Jugoslovanski bibliografski inštitut v Beogradu, obdeluje pa Zvezni zavod za statistiko.

Spremembe in primerljivost podatkov

Pri posameznem vsakoletnem raziskovanju je najprej objavljena najdaljša možna splošna serija podatkov od vojne dalje, za leto 1990 pa so podatki bolj podrobno razčlenjeni, in sicer podatki o dejavnosti radijskih in TV postaj, kinematografov, organizacij za proizvodnjo in promet filmov ter galerij in razstavišč. Za gledališko sezono oziroma šolsko leto 1990/91 pa so bolj podrobno razčlenjeni podatki o dejavnosti delavskih univerz, gledališč ter filharmonije in poklicnih orkestrov.

Pri občasni statistični raziskovanji je prikazana tudi najdaljša možna serija podatkov od vojne dalje, za leto 1990 so prikazani podrobni podatki o dejavnosti arhivov, za gledališko sezono 1990/91 pa so prikazani podrobni podatki o dejavnosti kulturnih domov in zavodov za kulturo ter kulturnih društev.

Podrobnejši podatki drugih občasni statistični raziskovanj pa so prikazani za zadnje leto popisa v Rezultatih raziskovanj št. 552/90 (knjižnice, živalski vrt), v Rezultatih raziskovanj, št. 477/90 (registrirani nepremični kulturni spomeniki, zavarovani pri zavodu za varstvo naravne in kulturne dediščine), v Rezultatih raziskovanj št. 495/90 (muzeji in muzejske zbirke).

DEFINICIJE

Založništvo in tisk

Izdano delo ali naslov je tiskana neperiodična publikacija določenega avtorja, ki ima en naslov. Delo ali naslov je sestavljen iz enega ali več zvezkov, tiskanih v istem času (hkrati) ali v nedoločenih časovnih intervalih. Tako npr. enciklopedija, izdana v 20 zvezkih (knjigah), pomeni eno delo, roman, ki je izšel v štirih knjigah, pomeni eno delo (naslov). Več različnih del, izdanih skupaj v eni publikaciji (zvezku, knjigi), je eno delo. Tako se npr. kompletna dela nekega avtorja štejejo kot eno delo, dela različnih avtorjev, objavljena v eni knjigi (Antologija novejšje jugoslovanske lirike), pomenijo eno delo itd.

Naklada pomeni število izvodov dela (naslova).

Izdana dela so po vsebini razvrščena po veljavni decimalni klasifikaciji:

- 0 splošna skupina
- 1 filozofija, psihologija
- 2 religija, teologija
- 3 družbene vede
- 4 lingvistika
- 5 matematika, naravoslovne vede
- 6 medicina, tehnika
- 7 umetnost
- 8 književnost
- 9 zemljepis, zgodovina, biografija.

Brošura je delo od 5 do 48 strani, knjiga pa je delo z 49 in več strani, brez platnic. Domače delo je delo domačega avtorja, prebivalca nekdanje SFRJ, ne glede na to, v katerem jeziku je izšlo.

Časniki so dnevniki, tedniki, mesečniki. Tiskani so ponavadi v rotacijskem tisku in stolpcih. Imajo informativen značaj in so lahko tudi oglasno sredstvo. Časopisi (revije) so periodične publikacije in imajo navadno obliko brošure.

V tej publikaciji prikazujemo samo glavne podatke o založništvu in tisku. Zavod za statistiko ima še podrobnejše podatke o knjigah in brošurah (prve izdaje in ponatis) po decimalni klasifikaciji, vrsti in jezikih. Pri časnikih in časopisih imamo tudi podatke po decimalni klasifikaciji, po založnikih, jeziku in ustanovitelju.

Podatek o skupni nakladi (v tisoč) se ne ujema vedno (do zadnje enice) z vsoto posameznih podatkov zaradi zaokroževanja.

Raziskava se izvaja vsako leto.

Knjižnice

Po ožjem namenu delovanja in po krogu občanov, ki so jim predvsem namenjene, so knjižnice:

- A. Znanstvene knjižnice
 Narodna in univerzitetna
 Visokošolske
 a) centralne, univerzalne
 b) knjižnice fakultet, akademij, visokih šol, kateder in pedagoško znanstvenih enot na fakulteti, inštitutov
 c) knjižnice višjih šol
- B. Specialne knjižnice (knjižnice v sestavi organizacij, podjetij, zavodov in skupnosti)
- C. Splošnoizobraževalne knjižnice
 a) občinske matične
 b) društvene (knjižnice društev in krajevnih skupnosti)
 c) za ožji krog (knjižnice zdravilišč, bolnic, JLA, za slepe itd.)
- D. Šolske knjižnice.
 a) knjižnice osnovnih šol
 b) knjižnice srednjih šol
 c) knjižnice vzgojnovarstvenih organizacij

Knjižnice so samostojne ali enote v sestavi organizacij, podjetij, zavodov in skupnosti, ki opravljajo knjižničarsko dejavnost kot glavno dejavnost. Knjižničarska dejavnost je po zakonu "sistematično zbiranje, strokovno obdelovanje, hranjenje in predstavljanje knjižničarskega gradiva, njegovo dajanje v uporabo ter drugo bibliografsko, informacijsko, dokumentacijsko in komunikacijsko delo, namenjeno javnosti".

"Dejavnost narodne knjižnice je namenjena predvsem hranjenju, predstavljanju in dajanju v uporabo knjižničnega gradiva, ki dokumentira slovensko duhovno ustvarjalnost, pospeševanju knjižničarske dejavnosti in povezovanju knjižnično-informacijskega sistema Republike Slovenije".

"Dejavnost visokošolskih oziroma univerzitetnih knjižnic je namenjena predvsem vzgojno-izobraževalnemu procesu in raziskovalnemu oziroma umetniškemu delu ter potrebam študentov in delavcev na višjih in visokih šolah".

"Dejavnost specialnih knjižnic je namenjena predvsem strokovnemu in raziskovalnemu delu na posameznem področju družbenega dela in potrebam delavcev na tem področju." Knjižno gradivo specialnih knjižnic se v glavnem nanaša na eno vedo ali področje: prirodoslovne vede, družbene vede, kmetijstvo, medicina, tehnika, pravo, zgodovina itd. Lahko so dostopne širši javnosti ali pa predvsem zaposlenim organizacije ali podjetju, v sestavi katerega delujejo.

"Dejavnost splošnoizobraževalnih knjižnic je namenjena predvsem vzgoji in izobraževanju ter zadovoljevanju kulturnih potreb občanov".

"Dejavnost šolskih knjižnic je namenjena predvsem vzgojnoizobraževalnemu procesu in potrebam učencev in delavcev v osnovnih in srednjih šolah." Citati so iz zakona o knjižničarstvu. (Ur. l. SRS, št. 27/1982).

Zajete so znanstvene, strokovne in šolske knjižnice z najmanj 500 enotami ter splošnoizobraževalne knjižnice z najmanj 250 enotami knjig, časopisov in časnikov.

Knjižno gradivo obsega vse gradivo, ki se obdeluje kot knjiga, tj. knjige, časnike, časopise in rokopise (periodične in vrstne publikacije).

Enota (fizična enota) je tiskano gradivo ali rokopis v trdi ali mehki vezavi, ne glede na število naslovov v njem in ali ima samostojne označbe strani ali ne. Pri časnikih in časopisih pomeni enota kompleten letnik, to se pravi vse v letu izdane številke, bodisi zvezane v enem ali več zvezkih ali nezvezane.

Raziskovanje izvaja zavod vsako tretje leto, zadnjič je bilo izvedeno za popisno leto 1989.

Galerije in razstavišča

Galerijska dejavnost galerij in razstavišč poteka v:

- a) muzejih, zavodih, centrih za kulturo, kulturnih domovih
 b) trajnih delovnih skupnostih samostojnih kulturnih delavcev (TDSSKP)
 c) društvih, zvezi kulturnih organizacij (ZKO)
 d) kulturnih organizacijah, zavodih
 e) drugih gospodarskih in negospodarskih organizacijah, podjetjih.

Prikazujemo občasne razstave galerij in razstavišč.

Raziskovanje izvaja zavod vsako leto.

Arhivi

Arhivi so zavodi, ki opravljajo strokovne naloge v zvezi z varstvom kulturne dediščine v skladu z določbami zakona (Ur. l. SRS, št. 1/81, Zakon o naravni in kulturni dediščini, členi 13, 71, 94).

Arhivski oddelki so posebne enote, ki se ustanovi pri posameznih upravnih organih, skupnostih ali organizacijah za opravljanje posameznih strokovnih nalog varstva arhivskega gradiva, ki je nastalo pri njihovem delu, ali pa so si ga pridobili s svojim delovanjem.

Arhivsko gradivo je izvorno in reproducirano (pisano, risano, tiskano, fotografirano, filmano, fonografirano ali kako drugače zapisano) dokumentarno gradivo, ki ima trajen pomen za znanost ali za kulturo, ne glede na to, kdaj, kje in pri kom je nastalo. Arhivsko gradivo nastane tako, da ga imetnik po navodilih arhiva odbere iz dokumentarnega gradiva (Ur. l. SRS, št. 1/81, člena 58 in 59).

Arhivski fondovi so arhivski dokumenti, ki so nastali pri delu katerega upravnega organa, organizacije, podjetja, zavoda, skupnosti itd. ter imajo trajno znanstveno, zgodovinsko in kulturno vrednost.

Družinski in osebni fond je vse gradivo, nastalo na katerem koli področju pri delu posameznika ali družine in tvori organsko celoto. Zbirka je skupina dokumentov različne provenience, umetno sestavljena po tematiki, vrsti dokumentov itd., tako da tvori celoto.

Urejeno arhivsko gradivo - gradivo je urejeno, če se lahko uporablja.

Neurejeno gradivo - gradivo je neurejeno, če se ne more uporabljati v znanstvene in druge namene.

Obiskovalec - vsaka oseba (fizična ali pravna) je prikazana tolikokrat, kolikokrat je med letom obiskala arhiv.

Uporabnik - vsaka oseba (fizična ali pravna) je prikazana samo enkrat, ne glede na to, kolikokrat je med letom uporabljala arhivsko gradivo.

Do 1981 so bili popisani vsi samostojni arhivi ter arhivski oddelki v sestavi muzejev, knjižnic, civilnopravnih oseb itd., od vključno 1984 pa vsi samostojni arhivi ter arhivska oddelka v sestavi CK ZKS ter inštituta za zgodovino delavskega gibanja, od vključno 1990 pa vsi samostojni arhivi ter arhivski oddelki v sestavi inštituta za novejšo zgodovino.

Raziskovanje izvaja zavod vsako tretje leto, zadnjič je bilo izvedeno za popisno leto 1990.

Muzeji in muzejske zbirke

Muzeji in muzejske zbirke sistematično zbirajo, hranijo, urejajo, strokovno obdelujejo ter razstavljajo gradivo, ki je pomembno za kulturo, umetnost, znanost, zgodovino itd.

Muzeji so organizacijsko samostojni oziroma delujejo v sestavi zavodov za kulturo. Muzejske zbirke so organizacijsko nesamostojne in delujejo v sestavi gospodarskih in negospodarskih organizacij, podjetij, skupnosti, civilnopravnih oseb ali društev. Depandanse delujejo v sestavi matičnih muzejev.

Muzeje in muzejske zbirke delimo glede na muzejsko gradivo, ki ga imajo, na splošne in posebne. Posebni muzeji in muzejske zbirke imajo muzejsko gradivo določene vrste, delimo pa jih na družbenozgodovinske, naravoslovne, ekonomsko-tehnične ter umetnostne.

Raziskovanje izvaja zavod občasno, zadnjič je bilo izvedeno za popisno leto 1988.

Spomeniki, zavarovani pri zavodih za varstvo naravne in kulturne dediščine

Zajeti so vsi nepremični kulturni spomeniki (stavbna dediščina), ki so registrirani pri zavodih za varstvo naravne in kulturne dediščine.

Raziskovanje izvaja zavod na 10 let, zadnjič je bilo izvedeno za popisno leto 1986.

Radiotelevizija

Radijske in TV postaje proizvajajo in predvajajo lastni radijski in TV program, namenjen javnosti. Poleg svojega programa lahko posredujejo tudi program drugih postaj.

Radio Slovenija in TV Slovenija imata republiški (matični) pomen, ostale postaje pa regionalnega oziroma lokalnega.

Redni naročniki: do vključno 1971. so prikazani pri rednih naročnikih vsi radijski sprejemniki v uporabi, od 1972 naprej pa samo prvi radijski sprejemnik v uporabi v gospodinjstvih in organizacijah ter vsak avtomobilski radijski sprejemnik, tj. vsak radijski sprejemnik, za katerega se plačuje naročnina. Od vključno 1977. dalje so prikazani pri rednih radijskih naročnikih prvi radijski sprejemnik v uporabi v gospodinjstvih, nato prvi in nadaljnji radijski sprejemnik v uporabi v organizacijah ter vsak avtomobilski radijski sprejemnik, za katerega se plačuje naročnina. Od vključno 1982. dalje so prikazani naročniki kombinirane radijske in TV-naročnine v gospodinjstvih (pri posameznih) in naročniki prvega radijskega sprejemnika v gospodinjstvih, ki ne plačujejo TV naročnine (ker nimajo TV-sprejemnika), naročniki vsakega radijskega sprejemnika v uporabi v organizacijah in skupnostih, ter končno naročniki avtomobilskih sprejemnikov v uporabi.

Pri rednih TV-naročnikih prikazujemo vse TV-sprejemnike v uporabi, za katera se plačuje naročnina. Od vključno 1989. leta so prikazani naročniki kombinirane radijske in TV-naročnine v gospodinjstvih (brez nadaljnjih TV-sprejemnikov), naročniki vsakega TV-sprejemnika v organizacijah ter končno naročniki avtomobilskih sprejemnikov v uporabi.

Naročniška služba RTV Ljubljana daje podatke o radijskih in TV naročnikih po stanju 31.12.

Od 1966 naprej je štet samo lastni spored posameznih radijskih postaj brez prenosa sporeda matične radijske postaje.

Raziskovanje izvaja zavod vsako leto.

Kinematografija

Kinematografi prikazujejo filme za javnost. Delimo jih na stalne (stalna dvorana), letne in potujoče.

Prikazujemo obiskovalce in predstave celovečernih filmov in tistih kratkih filmov, ki so izpolnjevali ves spored ene javne kinematografske predstave.

Celovečerni film izpolnjuje osnovni spored ene javne kinematografske predstave in praviloma traja okoli 90 minut (od 2000 m dalje pri 35 mm - filmskem traku ali od 900 m dalje pri 16 mm - filmskem traku).

Raziskovanje izvaja zavod vsako leto.

Filmska proizvodnja in promet

Prikazani so vsi proizvajalci filmov, ki so proizvedli celovečerni film (tabela 10-1).

Raziskovanje izvaja zavod vsako leto.

Ljudske univerze

Ljudske univerze izobražujejo odrasle ob delu. Organizirajo seminarje in tečaje za splošno, strokovno in drugo izobraževanje. Do leta 1958 smo prikazovali dejavnost delavskih univerz po koledarskih letih, od 1959/60 dalje pa po šolskih letih. Do 1958. leta smo prikazovali samostojne delavske univerze in ljudske univerze ter tiste v okviru kulturno-umetniških društev. Pri tem so podatki o seminarjih in tečajih v letih 1954 do 1958 samo za samostojne delavske in ljudske univerze.

Od 1959/60 so se delavske in ljudske univerze združile v zvezo delavskih in ljudskih univerz. Po statutu se od 1963/64 vse imenujejo delavske univerze, od 1991 pa ljudske univerze.

Raziskovanje izvaja zavod vsako leto.

Poklicna in eksperimentalna gledališča

Gledališča pripravljajo samostojne prireditve (dramske, operne in baletne) za javnost.

Poklicna gledališča so zavodi, ki imajo stalno upravo in zaposlene s polnim delovnim časom (umetniki in drugi). Sem sodijo tudi eksperimentalna poklicna gledališča in vsi drugi odri (npr. mala drama, mali oder), ki delajo v svoji dvorani in pripravljajo samostojne predstave, ne glede na to, ali imajo svojo upravo ali so v sestavi poklicnih (matičnih) gledališč. Zajeli smo vsa gledališča, ki so delovala v gledališki sezoni 1990/91.

Od 1946. do 1951. smo poklicna gledališča spremljali po koledarskih letih, od 1951/52 naprej pa po gledaliških sezonah. Do 1956/57 so prikazana poklicna in polpoklicna gledališča, ki so od sezone 1957/58 prešla med amaterska. Od 1958/59 do 1964/65 je štet tudi eksperimentalno gledališče. Od sezone 1972/73 naprej se Slovensko narodno gledališče v Ljubljani šteje kot dve gledališči: SNG drama ter SNG opera in balet.

V sezonah 1973/74 ter 1974/75 sta zajeti eksperimentalni gledališči Glej in Pekarna, v sezoni 1975/76 samo Pekarna (Glej ni deloval), v sezonah 1976/77 ter 1977/78 obe eksperimentalni gledališči Glej in Pekarna, od sezone 1978/79 dalje pa samo eksperimentalno gledališče Glej. Za sezono 1982/83 do 1986/87 je

prikazano tudi eksperimentalno gledališče Tespisov voz. Od 1987/88 je prikazano Prešernovo gledališče iz Kranja, ki je postalo poklicno gledališče. Za sezono 1958/59 do 1961/62 niso prikazane predstave in obiskovalci na gostovanjih eksperimentalnega gledališča (tabela 14-1).

Domače delo je delo avtorja, prebivalca nekdanje SFRJ.

Za izvedena dela pri posameznem gledališču je prikazano dejansko število izvedenih del, skupno število izvedenih del pa pomeni dejansko število izvedenih del brez podvajanj istih izvedenih del v več gledališčih, tako da je vsota vseh izvedenih del manjša za toliko del, kolikor gledališč je izvedlo isto delo; npr. SNG Ljubljana in SNG Maribor sta izvedli dve isti Verdijevi deli Nabucco in Traviato; ali LG Ljubljana in LG Maribor sta izvedli isto delo Kriliča: Jajce.

Pri gledališčih so zaposleni navedeni po stanju 31.6. Zaposleni, ki delajo v dveh ali več gledališčih, so prikazani samo pri enem gledališču (matičnem). Tako niso prikazani zaposleni Eksperimentalnega gledališča Glej, ker angažira umetnike samo za določene predstave.

Raziskovanje izvaja zavod vsako leto.

Mladinska in otroška gledališča

Mladinska in otroška gledališča so zavodi, ki imajo stalno upravo in zaposlene s polnim delovnim časom (umetniške in druge). Redno prirejajo predstave za otroke in mladino. Sem sodijo tudi lutkovna gledališča. Niso upoštevane lutkovne sekcije kulturno-umetniških društev in šol.

Raziskovanje izvaja zavod vsako leto.

Amaterska gledališča

Amaterska gledališča so samostojna društva ali pa so sekcije kulturno-umetniških društev. Umetniški člani so v glavnem nepoklicni sodelavci-ljubitelji, pri posameznih predstavah pa sodelujejo tudi poklicni sodelavci.

Raziskovanje izvaja zavod vsako leto.

Filharmonija in poklicni orkestri

Filharmonija in poklicni orkestri so organizacijsko samostojni ali pa v sestavi kake druge organizacije ali zavoda. Sem ne sodijo orkestri v sestavi šol ali kulturno-umetniških društev. Poklicni orkester sestavljajo poklicni glasbeniki, ki so v rednem delovnem razmerju in izvajajo simfonični in koncertni program ter umetniška glasbena dela.

Do leta 1958 smo prikazovali podatke po koledarskih letih, od 1958/59 pa po gledaliških sezonah. Od 1958/59 sta poleg ljubljanske in mariborske filharmonije prikazana še poklicna orkestra v sestavi RTV Slovenija, od sezone 1973/74, pa samo Slovenska filharmonija in orkestra RTV Slovenija, od sezone 1982/83 pa še Godba milice.

Raziskovanje izvaja zavod vsako leto.

Kulturni domovi, zavodi za kulturo

Kulturni dom ali zavod za kulturo se ukvarja s kulturno-umetniško, vzgojno-izobraževalno in kongresno dejavnostjo.

Organizira in izvaja:

- kulturno-umetniške in kulturno-zabavne prireditve v svojih ali drugih prostorih (gostovanja)

- seminarje in tečaje ter javna predavanja za splošno, strokovno in drugo izobraževanje odraslih, mladine in otrok
- kongrese, posvete, simpozije

Do vključno sezone 1971/72 smo popisovali samo samostojne kulturne domove, za sezoni 1974/75 in 1978/79 pa samostojne in nesamostojne kulturne domove, od sezone 1981/82 pa zavode za kulturo, zavode za kulturo in prosveto, kulturne centre, kulturne domove, delavske domove, pionirske domove, ki delujejo kot samostojni zavodi, od 1990/91 pa poleg teh še nekatere občinske ZKO-je po izboru ZKOS-a.

Raziskovanje izvaja zavod vsako tretje leto, zadnjič je bilo izvedeno za gledališko sezono 1990/91.

Kulturno-umetniška društva

Kulturno-umetniška društva se ukvarjajo z eno ali več panogami kulturne, umetniške ali prosvetne dejavnosti. Nismo zajeli društev, katerih dejavnost nima izključno kulturno-umetniškega značaja (npr. društva esportantistov itd.) ter šolskih društev.

Aktivni člani izvajalci (ljubitelji) so redni člani društva, ki sodelujejo pri pripravah in izvedbi kulturno-umetniških prireditev (igralci, plesalci, pevci, godbeniki, režiserji, dirigenti) in delajo prostovoljno.

Statistične vprašalnike smo razposlali občinskim ZKO. Te so obrazce izpolnile same ali v sodelovanju z društvom za vsako kulturno-umetniško društvo na območju občine, ali pa so razposlale vprašalnike vsakemu društvu posebej, da ga samo izpolni in pošlje Zavodu za statistiko. Tako smo dobili podatke o delovanju 497 kulturno-umetniških društev v sezoni 1990/91. Verjetno deluje pri nas še nekaj društev, ki pa niso vrnila izpolnjenih vprašalnikov.

Raziskovanje izvaja zavod vsakih 5 let, zadnjič je bilo izvedeno za popisno sezono 1990/91.

Živalski vrt in akvarij

Raziskovanje izvaja zavod občasno, zadnjič je bilo izvedeno za popisno leto 1989.

Dejavnost za vse našete kulturne organizacije, zavode in društva je prikazana za celo leto - koledarsko ali pa za gledališko sezono ali šolsko leto.

Zaposleni (za določen ali nedoločen čas) s polnim delovnim časom so prikazani po stanju 31.12., zaposleni delavci s skrajšanim delovnim časom po stanju 31.12., zunanji sodelavci po pogodbi o delu oziroma avtorskem honorarju za celo leto, tj. od 1.1. do 31.12., ter prostovoljni sodelavci za celo leto, tj. od 1.1. do 31.12.

Finančna sredstva so prikazana za koledarsko leto.

IZDANE PUBLIKACIJE S PODROČJA KULTURE, UMETNOSTI IN INFORMACIJ

Pregled kulture in prosvete v letu 1948
Kulturno-prosvetna dejavnost v Sloveniji 1952

1. Statistična dokumentacija:
Kulturno-prosvetna dejavnost 1945-1955, izšlo 1957
Kulturna in umetniška dejavnost 1956, izšlo 1957
Kulturna in umetniška dejavnost 1957, izšlo 1959
Kulturna in umetniška dejavnost 1958, izšlo 1960
2. Statistično gradivo:
Kulturna in umetniška dejavnost 1959, izšlo 1962
Kulturna in umetniška dejavnost 1960, izšlo 1962

Kulturno-umetniška dejavnost 1960, izšlo 1963, št. 8
 Kulturno-umetniška dejavnost 1962, izšlo 1964, št. 5
 Kulturno-umetniška dejavnost 1963-1966, izšlo 1967, št. 4
 Kulturno-umetniška dejavnost 1964-1968, izšlo 1969, št. 21
 Kulturno-umetniška dejavnost 1964-1969, izšlo 1970, št. 14/70
 Kulturno-umetniška in znanstvena dejavnost 1964-1971/72, izšlo 1973, št. 17/73
 Kulturno-umetniška in raziskovalna dejavnost 1972, izšlo 1974, št. 16/74
 Kulturno-umetniška in prosvetna dejavnost 1972/73, izšlo 1974, št. 21/4
 Kulturno-umetniška in raziskovalna dejavnost 1973, izšlo 1975, št. 1/75
 Kulturno-umetniška in prosvetna dejavnost 1973/74, izšlo 1975, št. 7/75
 Kulturno-umetniška in znanstvena dejavnost 1974, izšlo 1976, št. 12/76
 Kulturno-umetniška in prosvetna dejavnost 1974/75, izšlo 1976, št. 21/76

3. Rezultati raziskovanj

Kulturno-umetniška in znanstvena dejavnost 1975, izšlo 1976, št. 49/76
 Kulturno-umetniška in prosvetna dejavnost 1975/76, izšlo 1977, št. 60/77
 Kulturno-umetniška in znanstveno-raziskovalna dejavnost 1976, izšlo 1978, št. 88/78
 Kulturno-umetniška in prosvetna dejavnost 1975/76 in 1976/77, izšlo 1978, št. 99/78
 Kulturno-umetniška in znanstveno-raziskovalna dejavnost 1976-1977, izšlo 1979, št. 120
 Kulturno-umetniška in prosvetna dejavnost 1977/78, izšlo 1979, št. 136
 Kulturno-umetniška in prosvetna dejavnost 1978/79, izšlo 1980, št. 180
 Kultura, umetnost, informacije 1978, izšlo 1980, št. 197
 Kulturno-umetniška in prosvetna dejavnost 1979/80, izšlo 1981, št. 238
 Kultura, umetnost, informacije 1979, izšlo 1982, št. 268
 Kultura, umetnost, informacije 1980, izšlo 1982, št. 274
 Kulturno-umetniška in prosvetna dejavnost 1980/81, izšlo 1982, št. 283
 Kultura, umetnost, informacije 1981, izšlo 1983, št. 312
 Kulturno-umetniška in prosvetna dejavnost 1981/82, izšlo 1983, št. 320
 Kultura, umetnost in informacije 1982/83, izšlo 1984, št. 353
 Kultura, umetnost in informacije 1983/84, izšlo 1986, št. 381
 Kultura, umetnost in informacije 1984/85, št. 420
 Kultura, umetnost in informacije 1985/86, št. 462
 Kultura, umetnost in informacije 1986/87, št. 477
 Kultura, umetnost in informacije 1987/88, št. 486/90
 Kultura, umetnost in informacije 1988/89, št. 495/90
 Kultura, umetnost in informacije 1989/90, št. 552/91

4. Statistični podatki po občinah Republike Slovenije:

Šolstvo, socialno varstvo, prosveta, šport 1960, izšlo 1961, IV. zvezek
 Šolstvo, socialno varstvo, prosveta, šport 1961, izšlo 1962, IV zvezek
 Šolstvo, socialno varstvo, prosveta, šport 1962, izšlo 1963, IV. zvezek
 Kultura 1963, izšlo 1964, IV. zvezek
 Kultura 1964, izšlo 1965, II. zvezek
 Kultura 1965, izšlo 1966, VII. zvezek
 Kultura 1966, izšlo 1967, I. zvezek
 Kultura 1967, izšlo 1968, I. zvezek
 Kultura 1968, izšlo 1969, VI. zvezek

Kultura 1958/59-1964/65 in 1968/69, izšlo 1970, I. zvezek
 Kultura 1959/60-1964/65 in 1970/71, izšlo 1972, XI. zvezek
 Kultura 1959/60-1964/65 in 1971/72, izšlo 1973, II. zvezek
 Kultura 1970-1974, izšlo 1976, VI. zvezek
 Kultura in znanost 1959/60-1970/71 in 1971-1975, izšlo 1977, VI. zvezek
 Kultura in znanost 1970/71-1976/77 in 1972-1976, izšlo 1978, II. zvezek
 Kultura in znanost 1970/71-1977/78 in 1968-1977, izšlo 1979, III. zvezek
 Kultura 1970/71-1978/79 in 1968-1978, izšlo 1980, V. zvezek
 Kultura 1971-1980, izšlo 1981, XIX. zvezek
 Kultura 1971-1981, izšlo 1983, II. zvezek
 Kultura, umetnost in informacije 1971-1982, izšlo 1984, IV. zvezek
 Kultura, umetnost in informacije 1971-1983, izšlo 1985, II. zvezek
 Kultura, umetnost in informacije 1971-1984, izšlo 1987, III. zvezek
 Kultura, umetnost in informacije 1971-1986, izšlo 1987, XII. zvezek
 Kultura, umetnost in informacije 1976-1988, izšlo 1989, 15. zvezek
 Kultura, umetnost in informacije 1984-1989, izšlo 1990, zvezek 9
 Kultura, umetnost in informacije 1983-1990, izšlo 1991, zvezek 1

KOMENTAR

Knjižna proizvodnja slovenskih založb in drugih podjetij in zavodov je v letu 1990 znašala 1853 izdanih naslovov knjig (del) v skupni nakladi 6267 tisoč izvodov. Večino del so napisali domači avtorji (75,1% od vseh del), samo 24,9% del je bilo tujih avtorjev. Večina del (1358 del ali 73,3%) je v letu 1990 prvič izšla, le 495 del (ali 26,7%) je bilo ponovnih izdaj ali ponatisov. Ponovno je bilo izdanih 423 domačih del in 72 tujih del. Največ tujih del je bilo pri slikanicah (63,3% od vseh slikanic), književnosti (35,9%) ter poljudni znanosti (34,3%) tako kot prejšnja leta. Eno delo je izšlo povprečno v 3382 izvodi, domače delo v 3430 izvodi, tuje delo pa v 3236 izvodi. V letu 1990 je bilo izdanih 3134 knjig na prebivalca. V primerjavi s prejšnjim letom je leta 1990 knjižna proizvodnja upadla, število izdanih del je upadlo za 4,1%, naklada pa za 11,6%. Število domačih del se ni bistveno spremenilo (upad za 0,5%), medtem ko je število tujih del upadlo za 13,4%. Prvih izdaj je bilo za 6,0% manj, ponovnih pa za 1,6% več kot 1989. leta.

Časopisna in druga podjetja, zavodi in založbe so izdali 649 različnih časnikov in časopisov (revij) v skupni nakladi 132 milijonov izvodov. Izdanih števil je bilo 5605. V primerjavi s prejšnjim letom je bilo časopisov in časnikov (naslovov) za 4,3% manj, izdanih števil za 8,9% manj, naklada pa je upadla za 10,2%. Periodičnih zabavnih publikacij je izšlo 11 v skupni nakladi 1 milijon izvodov. Obliko stripa je imelo 5 publikacij, obliko teksta pa 6 publikacij. V primerjavi s 1989. letom je izšla ena publikacija manj, naklada pa je upadla za 36,1%.

Razstavna dejavnost je v letu 1990 potekala v 114 razstaviščih oziroma galerijah, ki so delovale v sestavi muzejev, kulturnih in drugih negospodarskih in gospodarskih podjetij in zavodov ter v društvih. Pripravili so čez tisoč občasnih razstav v lastnih prostorih, pri tem so večino razstav pripravili sami (79,8% od vseh razstav), 20,2% razstav pa je bilo posredovanih od drugod. Vse razstave si je ogledalo 766 tisoč obiskovalcev. S svojimi razstavami pa so gostovali po Republikli Sloveniji (109 razstav), po drugih republikah nekdanje SFR Jugoslavije (24 razstav) ter v tujini (17 razstav). Več kot polovico

vseh razstav v lastnih prostorih je bilo slikarskih (55,6% od vseh razstav), sledijo razstave fotografij (9,5%), kiparske razstave (6,9%), grafične razstave (5,6%) itd. Razstavljal je 3201 še živeči avtor, od teh je 324 avtorjev razstavljal (gostovalo) tudi v drugih krajih. V primerjavi z letom 1989 se razstavna dejavnost ni bistveno spremenila, število galerij se je povečalo za 3 galerije, število razstav se je povečalo za 4,6%, število obiskovalcev pa za 1,1%. Povečalo se je število slikarskih razstav (za 16,5%) ter število razstav avtorjev iz tujine (za 14,6%), medtem ko je upadlo število razstav avtorjev iz drugih republik nekdanje SFR Jugoslavije (za 22,7%).

V letu 1990 je delovalo 8 arhivov, in sicer je bilo 7 samostojnih arhivov, eden pa je deloval v sestavi Inštituta za novejšo zgodovino. Splošnih arhivov je bilo 7, specialni pa eden. Vsi arhivi so imeli 7263 fondov arhivskega gradiva (35 008 tekočih metrov) ter 827 družinskih in osebnih fondov (408 tekočih metrov) ter 264 zbirke (13308 predmetov, 2306 tekočih metrov). Večina naštetega gradiva je urejena in se lahko uporablja, tako je urejenih 91,8% metrov arhivskih fondov, 79,7% metrov družinskih in osebnih fondov ter 80,7% metrov zbirk. Arhivi imajo naslednje informativne pripomočke oziroma znanstveno obveščevalna sredstva za urejene in obdelane arhivske fonde: 406 inventarjev, 14 vodnikov, 352 zbirnih inventarjev ter 135 drugih pripomočkov. V letu 1990 so arhivi izdelali 14 inventarjev, 1 vodnik, 1 zbirni inventar ter 80 drugih pripomočkov. V primerjavi z letom 1987 ob predzadnjem popisu arhivov je v letu 1990 deloval en arhiv manj, in sicer je bil ukinjen Zgodovinski arhiv CK ZKS, njegovo gradivo pa je prevzel Arhiv RS. V teh letih se je povečalo število arhivskih fondov za 9,8%, število osebnih in družinskih fondov za 45,1%, število zbirk pa se ni bistveno spremenilo. Število uporabnikov za poslovne in druge namene je naraslo za 28,2%, medtem ko se število uporabnikov v čitalnici ni bistveno spremenilo, število enot arhivskega gradiva, ki se je uporabljalo v čitalnici, pa se je povečalo za 12,9%.

Republiška ali matična radijska postaja Radio Slovenija je v letu 1990 predvajala iz lastne radijske postaje 18025 ur programa, in sicer 48,6% na prvem programu, 35,4% na drugem ter 16,0% na tretjem programu. V primerjavi s prejšnjim letom se število predvajanih ur ni bistveno spremenilo (0,2-odstotno povečanje). Poleg Radia Slovenije je tudi 21 lokalnih in regionalnih radijskih postaj predvajalo program iz lastne radijske postaje - vseh predvajanih ur je bilo 61130. V primerjavi s prejšnjim letom je delovala ena radijska postaja več (Radio Kranj), število vseh predvajanih ur pa se je povečalo za 18,6%. Največ ur radijskega programa je namenjenih glasbenim oddajam, in sicer 61,2% od vseh na Radiu Slovenija in 52,7% od vseh na lokalnih in regionalnih radijskih postajah. Sledijo informativne oddaje z 20,8% na Radiu Slovenija ter s 17,7% na lokalnih in regionalnih radijskih postajah itd. TV Slovenija pa namenja v enaki meri svoj program, predvajanje iz lastne TV postaje, tako igranim oddajam (25,2% ur od vsega programa) kot informativno-dokumentarnim oddajam (25,0%), sledijo glasbene oddaje (9,3%), otroške in mladinske oddaje (9,1%) itd. Na TV Kopru pa je največ športnih oddaj (64,4%), sledijo informativno-dokumentarne oddaje (10,6%) itd. TV Slovenija je program, predvajanje iz lastne TV postaje, povečala za 24,9%, TV Koper pa za 9,7%.

V letu 1990 je bilo v 140 kinematografih 50 tisoč predstav, ogledalo pa si jih je skoraj 3 milijone obiskovalcev. Predstav domačih filmov je bilo 2,7% od vseh predstav, obiskovalcev domačih filmov pa 3,0% od vseh obiskovalcev. Dvorane so bile pri predstavah domačih filmov bolj zasedene (21,7%) kot pri predstavah tujih filmov (19,9-odstotno zasedenost). V letu 1990 je vsak prebivalec šel enkrat na leto v kinematograf, da bi si ogledal film. Na eni predstavi je bilo

povprečno 57 gledalcev. V primerjavi z letom 1989 je bilo 1990. leta 18 kinematografov manj, število predstav se je zmanjšalo za 9,2%, število obiskovalcev pa za 24,9%. Na tak upad obiskovalcev v kinematografih je vplivala tudi možnost izposoje videokaset. Domači filmski proizvajalci so proizvedli v letu 1990 4 celovečerne filme in sicer Decembrski dež, Do konca in naprej, Umetni raj ter Ječarji (proizvajalci Viba film, RTV Slovenija, Studio 37) ter 54 kratkih filmov in 28 videofilmov. RTV Slovenija je proizvedla 49 kratkih in videofilmov.

V šolskem letu 1990/91 je 44 ljudskih univerz organiziralo 4430 različnih seminarjev in tečajev, na te se je vpisalo 93617 udeležencev, 96,7% jih je tudi uspešno zaključilo. Splošno izobraževanje je končalo 61,4%, strokovno 38,2% in drugo izobraževanje 0,4% vseh udeležencev, ki so končali seminarje in tečaje. V primerjavi s prejšnjim šolskim letom je končalo seminarje in tečaje 14,8% manj udeležencev. Izobraževanje za pridobitev osnovne, srednje in visoke izobrazbe je v šolskem letu 1990/91 končalo 1547 odraslih. Posamezni letnik (razred) je končalo 5478 udeležencev, in sicer 19,8% udeležencev je končalo razred osnovne šole, 67,3% letnik srednje šole ter 12,9% letnik visoke ali višje šole. V primerjavi s prejšnjim šolskim letom se v šolskem letu 1990/91 število udeležencev, ki so končali letnik, ni bistveno spremenilo.

Izobraževanje po verificiranih programih usposabljanja in izpopolnjevanja je končalo 1499 udeležencev, kar je 52,3% več kot 1989/90.

V gledališki sezoni 1990/91 je 7 poklicnih in eno eksperimentalno gledališče izvedlo 91 del, predstav je bilo 1408, obiskovalcev pa 350 tisoč. Dve poklicni gledališči v Ljubljani in Mariboru sta izvedli 18 opernih in 5 baletnih del; 68 del, ki so jih izvedla poklicna in eksperimentalna gledališča, pa je bilo dramskih. Repertoar je bil sestavljen v glavnem iz tujih del, tujih dramskih del je bilo 40, tujih opernih del je bilo 17, tujih baletnih del pa je bilo 5. Več kot polovico dramskih del (40 del) ter opernih del (13 del) so v tej gledališki sezoni gledališča prvič izvedla (premiere); dve baletni deli sta bili tudi prvič izvedeni v tej gledališki sezoni (premiere). Na eni predstavi je bilo povprečno 248 obiskovalcev. V primerjavi s prejšnjo gledališko sezono so gledališča 1990/91 izvedla 1 delo manj, predstav je bilo 3,8% manj, ter obiskovalcev 11,5% manj.

Poklicno mladinsko gledališče ter dve lutkovni gledališči v Ljubljani in Mariboru so v gledališki sezoni 1990/91 izvedli 35 del, predstav je bilo 949, obiskovalcev pa 142 tisoč. Gledališča so izvedla 8 dramskih del in iger za otroke, mladino in odrasle ter 27 lutkovnih iger za najmlajše. Večina izvedenih del je bila domačih, le 6 del je bilo tujih. V gledališki sezoni so 16 del na novo postavili na oder (premiere). Na eni predstavi je bilo povprečno 150 obiskovalcev. V primerjavi s prejšnjo gledališko sezono so gledališča izvedla 8 del več, predstav je bilo za 11,6% več, obiskovalcev pa za 2,2% manj.

Poleg poklicnih gledališč so delovala v gledališki sezoni 1990/91 3 amaterska gledališča, med katerimi je bilo eno lutkovno. Ta gledališča so izvedla 16 del, odigrala 347 predstav, gledalo pa jih je 69 tisoč obiskovalcev. Amaterji so izvedli 14 del za odrasle in mladino ter 2 lutkovni deli za najmlajše. Večina izvedenih del je bila domača (10 del) in prvič postavljena na oder (13 premier). Na eni predstavi je bilo povprečno 199 obiskovalcev. V primerjavi s prejšnjo gledališko sezono so amaterska gledališča izvedla 2 deli manj, predstav je bilo za 25,3% več in obiskovalcev za 27,6% več.

Filharmonija in poklicni orkestri so v gledališki sezoni 1990/91 izvedli 771 glasbenih del, pri tem je bilo 177

TABELA 1: Delež predstav gledališč, orkestrrov in društev na gostovanjih, Republika Slovenija, 1990/91

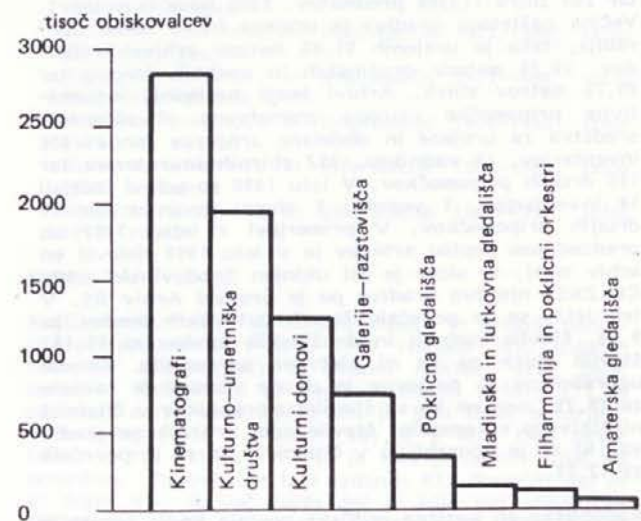
	Poklicna in eksperimentalna gledališča	Poklicna mladinska in otroška gledališča	Amaterska gledališča	Filharmonija in poklicna orkestra	Kulturno-umetniška društva
Delež predstav na gostovanjih	25,1	36,9	44,7	38,2	40,8
V kraju sedeža gledališč	2,7	7,1	2,9	-	-
V Republiki Sloveniji	15,5	25,8	39,8	20,8	35,8
V drugih republikah nekdanje SFR Jugoslavije	3,3	0,8	0,3	2,1	1,0
V tujini	3,6	3,2	1,7	15,3	4,0

del domačih ter 594 tujih. Na 144 koncertih, je bilo 131 tisoč obiskovalcev. V primerjavi s prejšnjo gledališko sezono so izvedli 1990/91 245 del več, koncertov je bilo za 14,3% manj ter obiskovalcev za 31,8% manj.

Kulturni domovi, zavodi za kulturo in drugi organizatorji kulture so priredili 10 tisoč različnih kulturnih prireditev, gledalo pa jih je več kot 1 milijon obiskovalcev. Prireditve so bodisi organizirali in pripravili sami ali pa so bila to gostovanja iz Republike Slovenije (19,1%), iz drugih republik nekdanje SFR Jugoslavije (0,8%) ali iz drugih tujih držav (1,8% predstav). Kulturni domovi so organizirali 411 različnih seminarjev in tečajev, udeležilo pa se jih je 8 tisoč občanov, odraslih udeležencev je bilo 44,8%, srednješolcev 3,5% ter osnovnošolskih in srednješolskih otrok 51,7% od vseh udeležencev. V primerjavi 1987/88 ob predzadnjem popisu se je število prireditev povečalo za 20,6% in število obiskovalcev za 10,0%.

V 497 kulturno-umetniških društvih je delovalo 24007 ljubiteljev, pri tem je bilo 43,1% ljubiteljic. Polovica vseh ljubiteljev so bili odrasli (51,0%), 37,0% je bilo mladine ter 12,0% pionirjev. Ljubitelji so izvedli 7295 različnih predstav, gledalo pa jih je 2 milijona obiskovalcev. V primerjavi z 1985/86 ob predzadnjem popisu se je število ljubiteljev zmanjšalo za 23,5%, število predstav je upadlo za 5,7%, število obiskovalcev pa se je povečalo za 3,2%.

SLIKA 1. Obiskovalci nekaterih kulturno-umetniških prireditev, Republika Slovenija, 1990/91



1. DEJAVNOST NEKATERIH KULTURNIH ZAVODOV, REPUBLIKA SLOVENIJA, 1946-1990

	Obiskovalci tisoč			Število izposoje- nih knjig v splošno izobraže- valnih knjižni- cah (tisoč)	Knjige in brošure		Naročniki ²⁾		Filmska proizvodnja	
	muzejev	kinema- tografov	poklic- nih gleda- lišč		izdana dela (na- slovi)	naklada (tisoč)	radijski	tele- vizijski	celove- črni filmi	kratki filmi
1946	...	5 654	406	...	548	...	33 875	-	-	13
1947	54	6 570	450	...	421	...	43 530	-	-	18
1948	107	7 885	479	...	482	...	51 023	-	1	17
1949	189	8 998	575	...	387	...	60 907	-	-	26
1950	154	9 298	514	...	509	2 888	67 966	-	1	17
1951	184	9 393	544	...	604	3 539	72 883	-	1	17
1952	165	8 993	506	1 188	542	2 477	80 447	-	2	13
1953	246	10 984	602	1 343	635	2 930	94 941	-	3	18
1954	292	12 809	663	1 418	659	2 542	107 407	-	1	11
1955	465	13 769	678	1 600	626	2 418	130 482	-	2	19
1956	523	15 682	681	1 780	688	3 547	154 552	-	1	14
1957	574	15 110	661	2 073	748	3 120	158 503	-	1	15
1958	633	15 941	585	2 172	657	2 985	218 949	-	3	24
1959	720	17 182	533	2 296	711	3 149	253 575	778	2	26
1960	776	17 189	541	2 492	739	3 097	279 535	3 444	3	30
1961	989	16 520	534	2 387	799	3 819	313 550	10 481	6	26
1962	...	15 619	470	...	836	4 161	345 031	22 526	2	20
1963	...	15 465	494	...	806	4 432	372 213	36 846	2	20
1964	967	15 588	477	2 289	1 058	5 799	402 575	73 486	2	20
1965	...	14 868	495	...	1 045	6 787	427 727	98 177	6	29
1966	...	13 688	523	...	1 067	5 382	447 091	122 094	3	16
1967	...	13 042	515	...	1 321	7 002	461 475	146 541	4	12
1968	1 190	12 621	480	2 379	1 171	5 896	471 954	175 867	5	12
1969	...	10 987	451	...	1 131	5 959	482 280	200 618	3	24
1970	...	10 456	502	...	1 102	6 118	494 706	228 719	3	20
1971	1 463	9 692	554	2 168	1 378	6 288	508 488	255 082	3	12
1972	...	9 581	507	...	1 510	6 469	453 705	288 039	1	22
1973	...	9 147	493	...	1 719	6 381	466 130	313 398	5	13
1974	2 025	8 944	514	2 828	2 567	9 735	434 693	341 326	3	15
1975	...	8 762	530	...	1 974	9 083	444 825	370 512	3	16
1976	...	8 400	504	...	1 852	8 552	484 960	418 114	3	15
1977	...	8 329	502	3 871	1 855	8 255	495 929	446 969	2	25
1978	...	8 152	479	...	2 060	8 689	511 513	475 022	3	19
1979	2 483	8 478	468	...	2 366	10 379	526 398	498 316	3	18
1980	...	8 651	459	4 895	2 075	9 277	538 273	518 354	2	4
1981	...	8 072	429	...	1 889	8 509	523 215	515 966	1	14
1982	2 068	8 020	412	...	1 916	7 844	686 321	538 721	6	29
1983	...	8 113	446	5 733	1 756	8 733	673 293	543 732	5	13
1984	...	7 949	456	...	2 192	8 910	673 023	554 980	5	17
1985	2 031	7 787	435	...	2 328	8 973	686 692	512 610	5	18
1986	...	7 868	412	6 589	2 109	7 788	646 348	525 027	5	20
1987	...	7 086	438	...	1 878	10 644	655 815	544 374	6	15
1988	2 221	5 473	444	...	2 089	8 279	657 206	563 063	4	16
1989	...	3 789	395	7 366	1 932	7 090	648 082	536 453	3	10
1990	...	2 846	350	...	1 853	6 267	651 178	547 417	4	54

1) Od vključno 1952. pomenijo leta gledališko sezono, npr. 1951/52.

2) Redni naročniki ter začasno objavljeni sprejemniki in naročniki, oproščeni plačevanja naročnine.

2. ZALOŽNIŠTVO IN TISK, REPUBLIKA SLOVENIJA, 1946-1990

2-1. Knjige, časniki, časopisi, Republika Slovenija, 1946-1990

	Knjige in brošure				Časniki			Časopisi		
	izdana dela (naslovi)		naklada (tisoč)		naslovi	izdane številke	letna naklada ²⁾ (tisoč)	naslovi	izdane številke	letna ²⁾ naklada (tisoč)
	skupaj ¹⁾	domači avtorji	skupaj	domači avtorji						
1946	548
1947	421	31	...	373	29	...	288
1948	522	...	3 821	...	52	...	559	25	...	245
1949	387	54	...	517	46	...	375
1950	509	...	2 888	...	60	...	775	63	...	477
1951	604	...	3 539	...	54	...	482	79	...	377
1952	542	468	2 477	...	70	...	495	96	...	307
1953	635	560	2 930	2 494	71	2 521	51927	97	713	3 864
1954	659	570	2 542	...	57	...	50086	120	...	3 692
1955	626	540	2 418	2 083	56	2 433	51460	140	935	4 125
1956	688	582	3 547	3 157	54	2 575	60509	137	1 024	4 302
1957	748	628	3 120	2 696	53	2 573	61938	149	1 040	4 386
1958	657	562	2 985	2 557	84	2 976	71370	124	728	4 012
1959	711	579	3 149	2 531	91	2 543	62256	125	781	3 454
1960	739	608	3 097	2 549	103	2 784	78368	124	721	4 368
1961	799	673	3 819	...	138	2 807	65124	131	717	4 270
1962	836	649	4 161	...	147	3 200	89541	121	653	4 370
1963	806	631	4 432	...	151	3 193	85940	141	809	4 728
1964	1 058	827	5 799	...	143	3 140	101032	152	892	5 454
1965	1 045	807	6 787	...	157	3 259	74 211	100	633	4 524
1966	1 067	812	5 382	...	146	2 991	86 382	153	993	9 271
1967	1 321	...	7 002	...	159	...	90 252	158	...	13 344
1968	1 171	...	5 896	...	166	...	85 905	179	...	24 855
1969	1 131	990	5 959	...	160	...	94 921	198	...	22 401
1970	1 102	883	6 118	...	187	...	98 445	242	...	22 170
1971	1 378	1 117	6 288	5 054	178	3 345	76 761	305	...	25 694
1972	1 510	1 222	6 469	4 898	220	3 354	88 853	272	1 680	30 631
1973	1 719	1 445	6 381	5 184	405	4 146	106 499	165	1 105	20 630
1974	2 568	2 267	9 735	7 927	371	3 683	84 036	190	1 275	23 285
1975	1 974	1 633	9 083	7 161	363	4 359	82 909	209	1 604	26 264
1976	1 852	1 632	8 552	7 307	339	4 099	89 997	259	1 327	17 236
1977	1 855	1 561	8 255	6 485	447	5 105	86 586	221	1 444	25 621
1978	2 060	1 750	8 689	6 726	503	4 988	92 568	182	1 313	30 738
1979	2 366	2 011	10 379	8 414	523	5 687	102 830	222	1 292	22 755
1980	2 075	1 783	9 277	7 480	501	5 682	91 466	200	1 224	17 322
1981	1 889	1 681	8 509	7 263	536	5 937	104 621	215	1 302	25 522
1982	1 916	...	7 844	...	517	...	125 648	239	...	24 353
1983	1 756	1 526	8 733	7 213	532	6 162	135 864	207	1 007	11 034
1984	2 192	1 964	8 910	7 231	574	6 562	157 441	213	1 052	5 274
1985	2 328	2 119	8 973	7 659	528	6 163	145 693	248	1 019	7 377
1986	2 019	1 690	7 788	5 747	529	6 170	152 355	233	939	6 513
1987	1 878	1 478	10 644	7 318	483	6 061	153 135	262	1 126	7 485
1988	2 089	1 662	8 279	5 891	485	5 619	149 631	300	1 223	7 177
1989	1 932	1 400	7 090	4 876	428	5 140	141 396	250	1 012	5 962
1990	1 853	1 392	6 267	4 775	375	4 394	125 283	274	1 211	7 194

1) Od 1946 - 1951 število zvezkov, od 1952. naprej število del - naslovov.

2) Od 1947 - 1951 povprečna naklada na številko, 1952. povprečna naklada na številko v decembru. Od leta 1953 naprej letna naklada.

2-2. Izdana dela, Republika Slovenija, 1990

	Knjige						Brošure				
	Skupaj	skupaj	domači avtorji		tuj avtorji		skupaj	domači avtorji		tuj avtorji	
			prve izdaje	pona-tisi	prve izdaje	pona-tisi		prve izdaje	pona-tisi	prve izdaje	pona-tisi
Izdana dela (naslovi)	1 853	1 583	782	386	344	71	270	187	37	45	1
Naklada (tisoč)	6 266	5 353	2 017	1 923	1 139	274	913	383	451	76	3

2-3. Knjige in brošure po zvrsti, Republika Slovenija, 1990

	Izdana dela (naslovi)			Naklada (tisoč)		
	skupaj	domačih avtorjev	tujih avtorjev	skupaj	domačih avtorjev	tujih avtorjev
SKUPAJ	1 853	1 392	461	6 267	4 775	1 494
Znanstveno-strokovna literatura	215	177	38	248	192	56
Poljudno-znanstvena literatura	394	259	135	1 317	755	562
Učbeniki - skupaj	403	387	16	2 166	2 109	57
za višje in visoko izobraževanje	115	114	1	72	70	2
za srednje izobraževanje	130	127	3	364	358	6
za osnovno izobraževanje	98	94	4	1 322	1 313	9
drugo	60	52	8	409	369	40
Politična literatura	24	22	2	337	331	6
Književnost - skupaj	370	237	133	1 269	807	462
romani	101	33	68	374	161	213
otroški romani	18	4	14	140	40	100
pripovedke	28	23	5	69	55	14
otroške pripovedke	55	35	20	296	240	56
druga proza (reportaže, kritike)	69	56	13	226	160	66
drame	6	4	2	9	3	6
otroške drame	1	1	-	1	1	-
poezija	82	71	11	122	115	7
otroška poezija	10	10	-	33	33	-
Karte, mape	21	21	-	45	45	-
Muzikalije	25	17	8	22	16	6
Slikanice	49	18	31	187	52	135
Drugo	352	254	98	676	468	208

2-4. Knjige in brošure po zvrsti ter jeziku originala, Republika Slovenija, 1990

IZDANA DELA (naslovi)	Skupaj	Znanstveno strokovna literatura	Poljudno znanstvena literatura	Književnost		Drugo
				skupaj	od tega romani	
	1 853	215	394	370	101	874
Slovenski	1272	142	266	225	29	639
Srbohrvaški	62	4	14	14	3	30
Makedonski	1	-	-	1	1	-
Albanski	4	1	-	2	2	1
Angleški	186	19	50	79	44	38
Češki in slovaški	4	1	-	2	1	1
Danski	19	-	-	1	-	18
Finski	1	-	-	1	1	-
Francoski	29	5	9	12	6	3
Italijanski	8	2	1	1	-	4
Japonski	3	-	3	-	-	-
Latinski	2	1	-	-	-	1
Madžarski	2	-	-	1	-	1
Nemški	56	3	22	13	5	18
Norveški	1	-	-	1	1	-
Poljski	2	-	-	2	2	-
Ruski in ostali jeziki SZ	6	-	2	3	1	1
Švedski	12	-	12	-	-	-
Španski	2	-	-	2	2	-
Več jezikov	171	37	13	5	-	116
Drugi jeziki	10	-	2	5	3	3
NAKLADA (tisoč)	6 267	248	1 317	1 269	374	3 433
Slovenski	4 395	165	755	789	149	2686
Srbohrvaški	197	4	33	60	12	101
Makedonski	1	-	-	1	1	-
Albanski	36	1	-	3	3	32
Angleški	673	19	190	305	157	158
Češki in slovaški	4	1	-	3	2	-
Danski	56	-	-	2	-	54
Finski	1	-	-	1	1	-
Francoski	100	4	70	22	12	4
Italijanski	15	3	1	2	-	10
Japonski	15	-	15	-	-	-
Latinski	2	1	-	-	-	1
Madžarski	1	-	-	1	-	1
Nemški	219	11	102	42	19	64
Norveški	2	-	-	2	2	-
Poljski	6	-	-	6	6	-
Ruski in ostali jeziki SZ	28	-	9	14	3	5
Švedski	94	-	94	-	-	-
Španski	2	-	-	2	2	-
Več jezikov	389	39	28	9	-	313
Drugi jeziki	32	-	20	8	5	4

2-5. Knjige in brošure po zvrsti ter jeziku izdaje, Republika Slovenija, 1990

	Skupaj	Znanstveno strokovna literatura	Poljudno znanstvena literatura	Učbeniki	Politična literatura	Književnost	Muzikalije	Karte, mape	Slikarice	Drugo
IZDANA DELA (naslovi)	1 853	215	394	403	24	370	25	21	49	352
Slovenski	1 545	170	354	338	20	349	17	18	30	249
Srbohrvaški	63	3	14	5	3	13	-	-	13	12
Albanski	3	-	-	1	-	2	-	-	-	-
Angleški	34	7	5	7	-	-	-	-	-	15
Italijanski	6	-	1	3	-	-	-	-	-	2
Madžarski	8	-	-	1	-	1	-	-	6	-
Nemški	10	-	4	2	-	-	-	-	-	4
Ruski in ostali jeziki SZ	3	1	1	-	-	-	-	-	-	1
Več Jezikov	180	34	15	46	1	5	8	3	-	68
Drugi jeziki	1	-	-	-	-	-	-	-	-	1
NAKLADA (tisoč)	6 267	248	1 317	2 167	337	1 269	22	45	187	676
Slovenski	5 561	196	1 256	1 844	324	1 219	16	42	144	521
Srbohrvaški	160	2	15	48	12	38	-	-	25	21
Albanski	35	-	-	32	-	3	-	-	-	-
Angleški	37	4	8	8	-	-	-	-	-	17
Italijanski	10	-	1	1	-	-	-	-	-	8
Madžarski	19	-	-	1	-	1	-	-	18	-
Nemški	26	-	4	7	-	-	-	-	-	15
Ruski in ostali jeziki SZ	14	10	3	-	-	-	-	-	-	1
Več jezikov	401	36	31	225	1	9	6	3	-	91
Drugi jeziki	3	-	-	-	-	-	-	-	-	3

2-6. Knjige in brošure po zvrsti in založniku, Republika Slovenija, 1990

	Skupaj	Znanstveno strokovna literatura	Poljudno znanstvena literatura	Učbeniki	Politična literatura	Književnost	Muzikalije	Karte, mape	Slikarice	Drugo
IZDANA DELA (naslovi)	1 853	215	394	403	24	370	25	21	49	352
Založbe ter časopisno založniški zavodi	866	56	185	257	5	261	8	4	36	54
Gospodarska podjetja	110	11	22	3	-	1	-	2	-	71
Negospodarski zavodi	265	42	76	23	-	16	2	8	-	98
Organi družbenopolitičnih skupnosti	35	4	10	-	13	1	-	-	-	7
Visokošolski zavodi	143	35	12	91	-	1	-	-	-	4
Osnovne in srednje šole	13	-	5	2	-	1	-	-	-	5
Poklicna združenja in društva	109	32	25	18	-	3	10	-	-	21
Verska društva, združenja in cerkve	80	1	7	1	-	10	4	-	-	57
Združeni založniki	172	25	38	2	5	74	1	-	13	14
Drugo	60	9	14	6	1	2	-	7	-	21
NAKLADA (tisoč)	6 267	248	1 317	2 167	337	1 269	22	45	187	676
Založbe ter časopisno založniški zavodi	4 457	104	961	1 832	10	1 137	10	28	168	207
Gospodarska podjetja	166	17	37	4	-	1	-	2	-	106
Negospodarski zavodi	370	25	184	39	-	14	2	8	-	98
Organi družbenopolitičnih skupnosti	336	4	8	-	312	1	-	-	-	12
Visokošolski zavodi	83	23	6	51	-	-	-	-	-	3
Osnovne in srednje šole	11	-	3	1	-	-	-	-	-	7
Poklicna združenja in društva	345	42	41	231	-	2	5	-	-	24
Verska društva, združenja in cerkve	172	1	9	1	-	29	4	-	-	127
Združeni založniki	264	27	52	2	14	83	1	-	19	66
Drugo	62	4	17	7	1	2	-	7	-	25

2-7. Knjige in brošure po vsebini (UDK), Republika Slovenija, 1990

	Izdana dela (naslovi)			Naklada (tisoč)		
	skupaj	domači avtorji	tuj avtorji	skupaj	domači avtorji	tuj avtorji
SKUPAJ	1 853	1 392	461	6 267	4 775	1 492
SPLOŠNA SKUPINA	40	28	12	152	93	59
FILOZOFIJA, PSIHOLOGIJA	38	19	19	73	49	24
RELIGIJA, TEOLOGIJA	79	54	25	216	149	67
DRUŽBENE VEDE	465	422	43	2 297	2 215	82
Sociologija	10	9	1	6	5	1
Statistika	9	8	1	8	7	2
Politične vede	93	71	22	413	387	27
Pravo, soc. varstvo, javna uprava	124	112	12	184	146	39
Vzgoja, izobraževanje	228	221	7	1 685	1 670	15
Trgovina, transport	-	-	-	-	-	-
Etnologija, etnografija, folklor	1	1	-	-	-	-
LINGVISTIKA, FILOLOGIJA	2	1	1	3	2	1
MATEMATIKA, NARAVOSLOVNE VEDE	96	69	27	420	296	124
Naravoslovne vede - splošno	6	4	2	18	2	6
Matematika	22	19	4	238	213	26
Astronomija, geodezija	5	3	2	16	4	12
Fizika	22	18	4	27	14	13
Kemija	8	8	-	5	5	-
Geologija, palentologija, mineralogija	11	6	5	31	4	26
Biologija, antropologija, botanika, zoologija	22	12	10	85	43	42
MEDICINA, TEHNIKA	389	292	97	909	534	375
Medicina, farmacija, higiena	72	58	14	126	60	66
Tehnika	89	67	22	123	75	48
Kmetijstvo, gozdarstvo, lov	73	48	25	295	147	148
Gostinstvo	24	10	14	110	36	74
Organizacija trgovine, industrije in prometa	84	67	17	128	94	34
Kemična industrija	6	4	2	9	7	2
Druge industrije in obrti	31	29	2	20	19	2
Gradbeništvo	10	9	1	97	94	3
UMETNOST	216	138	78	443	248	195
Umetnost - splošno	1	1	-	1	1	-
Urbanizem in arhitektura	12	9	3	58	54	4
Plastična umetnost in umetna obrt	22	15	7	23	13	10
Fotografija, film	16	9	7	24	15	8
Glasba	38	27	11	33	25	9
Zabava, gledališče, RTV	93	47	46	236	80	155
Telesna kultura, šport in šah	30	28	2	65	56	9
Likovna umetnost	4	2	2	4	2	2
KNJIŽEVNOST	423	288	135	1 394	928	466
Teorija in zgodovina književnosti	14	12	2	15	12	3
Čista književnost	409	276	133	1379	916	464
GEOGRAFIJA, BIOGRAFIJA, ZGODOVINA	105	81	24	360	261	99
Geografija	86	70	16	274	241	33
Biografija	1	1	-	5	5	-
Zgodovina	18	10	8	81	15	66

2-8. Knjige in brošure po vsebini (UDK) ter jeziku originala, Republika Slovenija, 1990

	Skupaj	Splošna skupina	Filozofija, psihologija	Religija, teologija	Družbene vede	Lingvistika filologija	Matematika, naravoslovne vede	Medicina, tehnika	Umetnost	Književnost	Geografija biografija-zgodovina
IZDANA DELA (naslovi)	1 833	40	38	79	465	2	96	389	216	423	105
Slovenski	1 272	29	18	53	385	1	64	271	127	244	80
Srbohrvaški	62	1	-	1	14	-	1	20	10	15	-
Makedonski	1	-	-	-	-	-	-	-	-	1	-
Albanski	4	-	-	-	1	-	-	-	-	2	1
Angleški	186	7	10	11	13	1	17	31	10	84	2
Češki in slovaški	4	-	-	-	-	-	-	-	1	2	1
Danski	19	-	-	-	-	-	-	-	18	1	-
Finski	1	-	-	-	-	-	-	-	-	1	-
Francoski	29	1	2	3	2	-	-	-	-	12	9
Grški	-	-	-	-	-	-	-	-	-	-	-
Italijanski	8	1	-	2	1	-	-	-	3	1	-
Japonski	3	-	-	-	-	-	1	2	-	-	-
Kitajski	-	-	-	-	-	-	-	-	-	-	-
Latinski	2	-	1	1	-	-	-	-	-	-	-
Madžarski	2	-	-	-	1	-	-	-	-	1	-
Nemški	56	-	6	5	2	-	7	17	6	13	-
Norveški	1	-	-	-	-	-	-	-	-	1	-
Poljski	2	-	-	-	-	-	-	-	-	2	-
Ruski in ostali jeziki SZ	6	-	-	-	-	-	2	-	1	3	-
Švedski	12	-	-	-	-	-	-	12	-	-	-
Španski	2	-	-	-	-	-	-	-	-	2	-
Več jezikov	171	1	1	1	46	-	4	34	39	33	12
Drugi jeziki	10	-	-	2	-	-	-	2	1	5	-
NAKLADA (tisoč)	6 267	152	73	216	2 297	3	420	909	443	1 394	360
Slovenski	4395	100	48	148	1 953	2	300	517	241	819	267
Srbohrvaški	197	-	-	2	84	-	0,0	32	19	60	-
Makedonski	1	-	-	-	-	-	-	-	-	1	-
Albanski	36	-	-	-	32	-	-	-	-	3	1
Angleški	673	50	14	44	22	1	42	108	65	310	18
Češki in slovaški	4	-	-	-	-	-	-	-	-	3	1
Danski	56	-	-	-	-	-	-	-	54	2	-
Finski	1	-	-	-	-	-	-	-	-	1	-
Francoski	100	1	2	4	12	-	-	-	-	21	60
Italijanski	15	1	-	6	2	-	-	-	5	2	-
Japonski	15	-	-	-	-	-	5	10	-	-	-
Latinski	2	-	1	1	-	-	-	-	-	-	-
Madžarski	1	-	-	-	1	-	-	-	-	-	-
Nemški	219	-	8	7	7	-	59	84	12	42	-
Norveški	2	-	-	-	-	-	-	-	-	2	-
Poljski	6	-	-	-	-	-	-	-	-	6	-
Ruski in ostali jeziki SZ	28	-	-	-	-	-	9	-	5	14	-
Švedski	94	-	-	-	-	-	-	94	-	-	-
Španski	2	-	-	-	-	-	-	-	-	2	-
Več jezikov	389	-	1	1	185	-	5	43	40	99	14
Drugi jeziki	32	-	-	3	-	-	-	20	1	8	-

2-9. Časniki in časopisi, Republika Slovenija, 1990

	Časniki			Časopisi (revije)		
	število (naslovi)	izdane številke	letna naklada (tisoč)	število (naslovi)	izdane številke	letna naklada (tisoč)
SKUPAJ	375	4 394	125 283	274	1 211	7 194
Dnevni	4	961	73 980	-	-	-
Večkrat na teden	2	199	3 114	-	-	-
Tedenski	35	1 266	31 780	5	190	650
Štirinajstdnevni	31	444	5 716	2	32	90
Mesečni	134	866	5 079	60	505	5 299
Dvomesočni	33	149	2 718	29	135	523
Četrletni	26	72	114	53	159	285
Polletni	6	10	39	24	46	25
Letni	3	5	4	27	31	119
Občasni	89	280	2 033	73	111	202
Po potrebi	12	142	706	1	2	1

2-10. Časniki po namenu, Republika Slovenija, 1990

	Skupaj	Dnevni	Več- krat na teden	Teden- ski	Štiri- najst- dnevni	Meseč- ni	Dvo- meseč- ni	Tri- meseč- ni	Pol- letni	Letni	Ob- časni	Po po- trebi
ŠTEVILO	375	4	2	35	31	134	33	26	6	3	89	12
Informativno-politični	49	4	2	15	5	14	4	1	-	-	4	-
Drugi informativni	36	-	-	1	3	11	1	1	-	-	14	5
Gospodarski	8	-	-	2	-	3	-	1	1	-	-	1
Delovnih kolektivov	159	-	-	3	11	76	16	20	2	-	29	2
Uradni list	13	-	-	-	1	1	-	-	-	-	8	3
Znanstveno-strokovni in poljudno-znanstveni	26	-	-	-	4	7	3	2	2	2	6	-
Kulturno-umetniški	3	-	-	-	-	-	2	-	-	-	1	-
Športni	6	-	-	-	-	3	-	-	-	-	3	-
Mladinski	11	-	-	2	1	2	1	-	1	-	4	-
Otroški	6	-	-	-	-	-	-	-	-	-	6	-
Za otroke	4	-	-	2	-	2	-	-	-	-	-	-
Kmetijski	1	-	-	1	-	-	-	-	-	-	-	-
Ilustrirani in zabavni	10	-	-	5	1	-	2	-	-	-	2	1
Humoristični	4	-	-	-	2	-	-	-	-	1	1	-
Propagandni	7	-	-	1	2	2	-	-	-	-	2	-
Verski	19	-	-	2	-	11	3	-	-	-	3	-
Modni	3	-	-	1	1	1	-	-	-	-	-	-
Vojaški	1	-	-	-	-	-	-	-	-	-	1	-
Drugi	9	-	-	-	-	1	1	1	-	-	5	1
NAKLADA (tisoč)	125 283	73 980	3 114	31 780	5 716	5 079	2 718	114	39	4	2 033	706
Informativno-politični	87 580	73 980	3 114	9 330	511	373	146	4	-	-	122	-
Drugi informativni	3 789	-	-	1 750	596	796	7	16	-	-	101	522
Gospodarski	349	-	-	20	-	311	-	2	2	-	-	14
Delovnih kolektivov	4 282	-	-	888	1 313	1 488	180	88	8	-	167	150
Uradni list	685	-	-	-	3	1	-	-	-	-	662	19
Znanstveno-strokovni in poljudnoznanstveni	3 171	-	-	-	1 862	753	508	2	28	1	17	-
Kulturno-umetniški	4	-	-	-	-	-	2	-	-	-	2	-
Športni	362	-	-	-	-	294	-	-	-	-	68	-
Mladinski	2 904	-	-	2 860	-	38	1	-	1	-	3	-
Otroški	5	-	-	-	-	-	-	-	-	-	5	-
Za otroke	1 932	-	-	1 642	-	290	-	-	-	-	-	-
Kmetijski	1 785	-	-	1 785	-	-	-	-	-	-	-	-
Ilustrirani in zabavni	11 480	-	-	8 124	350	-	1 698	-	-	-	707	-
Humoristični	717	-	-	-	713	-	-	-	-	3	1	-
Propagandni	1 142	-	-	705	99	275	-	-	-	-	63	-
Verski	1 052	-	-	400	-	400	147	-	-	-	105	-
Modni	3 994	-	-	3 675	270	50	-	-	-	-	-	-
Vojaški	1	-	-	-	-	-	-	-	-	-	1	-
Drugi	48	-	-	-	-	9	29	2	-	-	7	1

2-11. Časopisi po namenu, Republika Slovenija, 1990

	Skupaj	Teden- ski	Štiri- najst- dnevni	Mesečni	Dvo- mesečni	Tri- mesečni	Pol- letni	Letni	Ob- časni	Po potrebi
ŠTEVILO	274	5	2	60	29	53	24	27	73	1
Informativni	6	3	-	1	-	-	-	-	2	-
Ostale informativne	4	-	-	-	-	-	-	1	3	-
Gospodarski	4	1	-	3	-	-	-	-	-	-
Znanstveno-strokovni in poljudno-znanstveni	208	1	2	41	21	46	22	21	53	1
Kulturno-umetniški	22	-	-	6	4	3	1	-	7	-
Športni	1	-	-	1	-	-	-	-	-	-
Mladinski	1	-	-	1	-	-	-	-	-	-
Ilustrirani in zabavni	3	-	-	2	-	-	-	1	-	-
Verski	14	-	-	1	3	3	-	1	6	-
Drugi	11	-	-	4	1	1	-	3	2	-

2-11. Časopisi po namenu, Republika Slovenija, 1990 (nadaljevanje)

	Skupaj	Teden- ski	Štiri- najst dnevni	Mesečni	Dvo- mesečni	Tri- mesečni	Pol- letni	Letni	Ob- časni	Po potrebi
NAKLADA (tisoč)	7 194	650	90	5 299	523	285	25	119	202	1
Informativni	175	161	-	6	-	-	-	-	8	-
Ostale informativne	40	-	-	-	-	-	-	5	35	-
Gospodarski	508	10	-	498	-	-	-	-	-	-
Znanstveno-strokovni in poljudno-znanstveni	4 027	480	90	2 620	437	209	22	39	130	1
Kulturno-umetniški	192	-	-	129	47	6	4	-	6	-
Športni	178	-	-	178	-	-	-	-	-	-
Mladinski	32	-	-	32	-	-	-	-	-	-
Ilustrirani in zabavni	340	-	-	334	-	-	-	6	-	-
Verski	1 288	-	-	1 155	38	38	-	38	19	-
Drugi	415	-	-	347	1	32	-	31	4	-

2-12. Rotacijski tisk, Republika Slovenija, 1987-1990

	Izdana dela (naslovi)					Izdane številke	Naklada (tisoč)
	skupaj	ljube- zenska	zabava	reli- giozna	drugo		
1987	5	2	2	1	-	117	2 055
1988	7	3	2	1	1	131	1 811
1989	12	3	5	1	3	...	1 976
1990	11	3	5	1	3	990	1 263

2-13. Rotacijski tisk po zvrsti, Republika Slovenija, 1990

	Izdana dela (naslovi)					Naklada (tisoč)				
	skupaj	ljube- zenska lite- ratura	za- bava	reli- gija	krimi- nalke	skupaj	ljube- zenska lite- ratura	za- bava	reli- gija	krimi- nalke
SKUPAJ	11	3	5	1	2	1 263	1 018	140	24	81
Strip	5	-	4	1	-	124	-	100	24	-
Tekst	6	3	1	-	2	1 139	1 018	40	-	81
Čas izhajanja:										
Tedenski	2	1	1	-	-	711	686	25	-	-
Občasni	9	2	4	1	2	552	332	115	24	81

3. KNJIŽNICE, REPUBLIKA SLOVENIJA 1953-1989

3-1. Knjižnice in knjižno gradivo¹⁾, Republika Slovenija, 1953-1989

	Knjižnice skupaj		Znanstvene in strokovne knjižnice		Splošnoizobraževalne knjižnice		Šolske knjižnice	
	število	knjižno gradivo (tisoč)	število	knjižno gradivo (tisoč)	število	knjižno gradivo (tisoč)	število	knjižno gradivo (tisoč)
1953	2 173	...	34	1 363	668	624	1 471	...
1954	2 180	2 938	34	1 463	653	663	1 493	812
1955	2 006	2 978	34	1 330	459	719	1 513	929
1956	2 069	3 444	35	1 537	486	798	1 548	1 109
1957	2 321	3 942	109	1 802	558	936	1 654	1 204
1958	2 240	4 203	161	2 095	529	970	1 550	1 138
1959	2 237	4 509	218	2 264	514	1 022	1 505	1 223
1960	2 248	4 765	235	2 341	526	1 082	1 487	1 342
1961	2 175	5 023	238	2 422	525	1 124	1 412	1 477
1964	1 978	5 920	282	2 863	374	1 208	1 322	1 849
1968	1 865	6 973	301	3 328	336	1 419	1 228	2 226
1971	1 701	7 907	268	3 497	172	1 396	1 261	3 014
1974	1 651	9 588	295	3 764	169	2 277	1 187	3 547
1977	1 737	12 218	326	4 655	141	2 677	1 270	4 886
1980	1 628	13 323	354	5 094	202	3 481	1 072	4 748
1983	1 486	14 080	288	5 274	148	3 834	1 050	4 972
1986	1 528	15 987	339	6 120	151	4 472	1 038	5 395
1989	1 521	17 184	342	6 532	151	4 962	637	5 792

1) Enote knjig in brošur ter časnikov in časopisov.

4. MUZEJI IN MUZEJSKE ZBIRKE, REPUBLIKA SLOVENIJA, 1947-1988

4-1. Muzeji in muzejske zbirke, predmeti, obiskovalci ter zaposleni, Republika Slovenija, 1947-1988

	Muzeji muzejske zbirke, depandanse	Inventarizirani predmeti		Obiskovalci		Zaposleni	
		skupaj	od tega razstavljeni	skupaj	na tisoč prebivalcev	skupaj	znanstveni, strokovni ter tehnični
1947	13	53 793	38	69	42
1948	18	106 665	74	63	42
1949	18	...	78 140	188 773	130	95	54
1950	18	172 852	42 517	153 601	105	118	69
1951	28	210 177	39 220	183 748	124	128	67
1952	30	281 292	48 714	165 426	111	138	83
1953	33	300 877	58 253	245 799	163	147	93
1954	37	325 875	56 915	291 637	192	190	111
1955	39	352 015	64 281	465 203	303	212	123
1956	48	370 763	51 414	523 288	339	264	133
1957	50	418 923	56 339	573 569	368	276	141
1958	51	454 204	54 575	632 572	404	301	145
1959	53	409 382	61 393	719 966	457	310	168
1960	56	433 050	63 359	765 589	485	312	176
1961	58	457 609	62 465	988 659	620	343	...
1964	59	593 457	55 415	967 071	593	388	215
1968	70	681 401	68 685	1 190 000	698	399	192
1971	132	652 197	77 617	1 463 000	842	449	243
1974	150	715 444	88 101	2 025 019	1 131	517	247
1979	208	604 764	122 695	2 483 129	1 312	465	265
1982	196	772 545	107 670	2 068 008	1 071	469	289
1985	180	707 551	80 396	2 030 767	1 029	491	306
1988	183	770 255	89 783	2 221 173	1 112	535	337

5. SPOMENIKI, ZAVAROVANI PRI ZAVODU REPUBLIKE SLOVENIJE ZA SPOMENIŠKO VARSTVO NARAVNE IN KULTURNE DEDIŠČINE, 1962-1986

	Vrsta zavarovanih spomenikov	Spomeniki po lastništvu				
		skupaj	družbena last	zasebna last	civilnopravne osebe	kombinirano
1962	nepremični	2 877	1 348	336	1 193	-
	premični	11 049	4 089	5 675	1 285	-
1963	nepremični	3 265	1 358	706	1 201	-
	premični	11 049	4 089	5 675	1 285	-
1964	nepremični	3 724	1 358	1 106	1 260	-
	premični	11 049	4 089	5 675	1 285	-
1965	nepremični	3 805	1 358	1 106	1 341	-
	premični	11 512	4 494	5 701	1 317	-
1976	nepremični-skupaj	15 335	5 531	5 198	2 285	2 321
	registrirani	5 021	1 918	1 592	779	732
	evidentirani	10 314	3 613	3 606	1 506	1 589
1986	nepremični registrirani	1922	924	454	393	221

6. GALERIJE IN RAZSTAVIŠČA, REPUBLIKA SLOVENIJA, 1987-1990

6-1. Dejavnost galerij in razstavišč, Republika Slovenija, 1987-1990

	Število galerij-razstavišč	Razstave v lastnih prostorih			Obiskovalci razstav v lastnih prostorih		Razstave, ki so jih posredovali drugim	Število še živčih avtorjev, ki so razstavljali	Strokovni sodelavci, zaposleni s polnim delovnim časom
		skupaj	ki so jih sami pripravili (lastne)	ki so jih posredovali drugi (gostovanja)	na tisoč prebivalcev				
					število (tisoč)	na tisoč prebivalcev			
1987	77	751	559	192	625	314	116	2 712	59
1988	89	812	621	193	740	370	109	2 644	60
1989	111	986	772	214	758	379	141	3 106	76
1990	114	1 031	823	208	766	383	133	3 201	84

6-2. Število galerij in razstavišč, razstave in obiskovalci, Republika Slovenija, 1990

	Število galerij in razstavišč	Razstave v lastnih prostorih			Obiskovalci razstav v lastnih prostorih (tisoč)	Razstave, ki so jih posredovali drugim
		skupaj	ki so jih sami pripravili (lastne)	ki so jih posredovali drugi (gostovanja)		
SKUPAJ	114	1 031	823	208	766	133
Muzeji, zavodi za kulturo	30	340	227	113	360	99
TOS SKD	3	36	33	3	11	4
Društva, ZKO	25	228	206	22	135	18
Drugi kulturni zavodi	16	111	89	22	95	5
Podjetja, organizacije	40	316	268	48	165	7

6-3. Število likovnih razstav v lastnih prostorih, Republika Slovenija, 1990

	Skupaj	Razstave avtorjev iz Republike Slovenije	Razstave avtorjev iz drugih republik nekdanje SFRJ	Razstave avtorjev iz Republike Slovenije ter drugih republik nekdanje SFRJ	Razstave avtorjev iz tujine	Razstave avtorjev iz nekdanje SFRJ in tujine
SKUPAJ	1 031	823	54	23	102	29
Muzeji, zavodi za kulturo	340	222	33	9	61	15
TDS SKD	36	25	1	-	10	-
Društva, ZKO	228	180	8	13	20	7
Drugi kulturni zavodi	111	98	4	-	5	4
Podjetja, organizacije	316	298	8	1	6	3
Samostojno organizirane razstave	791	656	36	17	66	16
Razstave, organizirane v sodelovanju z drugimi	240	167	18	6	36	13

6-4. Likovne razstave po zvrsti v lastnih prostorih, Republika Slovenija, 1990

	Skupaj	Slikarske	Kiparske	Grafične	Razstave risb	Razstave fotografij	Oblikovanje (industrijsko grafično, unikatno, reprodukcije, faksimile itd.)	Arhitekturne	Domača in umetna obrt	Več različnih zvrsti	Drugo
SKUPAJ	1 031	573	71	58	44	98	25	26	15	63	58
Muzeji, zavodi za kulturo	340	161	27	17	5	38	4	16	4	35	33
TDS SKD	36	20	3	-	1	2	-	9	-	1	-
Društva, ZKO	228	116	17	15	17	29	4	1	5	18	6
Drugi kulturni zavodi	111	72	6	9	4	5	5	-	1	5	4
Podjetja, organizacije	316	204	18	17	17	24	12	-	5	4	15

6-5. Likovne razstave po vrstah v lastnih prostorih, Republika Slovenija, 1990

	Skupaj	Pregledne	Tematske	Retrospektivne	Drugo
SKUPAJ	1 031	478	252	29	272
Muzeji, zavodi za kulturo	340	166	79	14	81
TDS SKD	36	6	21	-	9
Društva, ZKO	228	119	58	9	42
Drugi kulturni zavodi	111	48	18	5	40
Podjetja, organizacije	316	139	76	1	100
Samostojne razstave	711	366	134	24	187
Skupinske razstave	320	112	118	5	85

6-6. Založniška dejavnost galerij in razstavišč ter odkupljena likovna dela, Republika Slovenija, 1990

število

	Razstavniki katalogi	Vodniki in razne informativne publikacije o razstavi	Plakati, zloženke	Razglednice, reprodukcije, djapozitivi itd.	Strokovno znanstveni tisk (časopisi, revije itd.)	Drugo	Število odkupljenih likovnih del	
							skupaj	od tega še živih avtorjev
SKUPAJ	216	68	484	119	17	94	418	340
Muzeji, zavodi za kulturo	102	15	163	66	4	53	222	157
TDS SKD	2	8	24	2	-	-	-	-
Društva, ZKO	66	13	115	50	-	16	53	42
Drugi kulturni zavodi	26	12	62	-	7	3	38	37
Podjetja, organizacije	20	20	120	1	6	22	105	104

6-7. Prostorji za razstavljanje galerij in razstavišč, Republika Slovenija, 1990

število

	Skupaj	Razstavniki	Depoji in delavnice	Prostorji, primerni za likovni pouk	Drugo
SKUPAJ	421	237	97	20	67
Muzeji, zavodi za kulturo	255	127	64	12	52
Trajne delovne skupnosti	6	4	2	-	-
Društva, ZKO	83	52	21	4	6
Drugi kulturni zavodi	24	14	4	3	3
Podjetja, organizacije	53	40	6	1	6

6-8. Strokovni sodelavci galerij in razstavišč, Republika Slovenija, 1990

	Zaposleni s polnim delovnim časom	Delno zaposleni	Zunanji sodelavci	Prostovoljni sodelavci
SKUPAJ	84	38	35	119
Muzeji, zavodi za kulturo	54	14	18	10
TDS SKD	2	2	-	-
Društva, ZKO	4	11	7	76
Drugi kulturni zavodi	15	2	5	5
Podjetja, organizacije	9	9	5	28
Od tega z visoko izobrazbo	64	18	24	33

7. ARHIVI, REPUBLIKA SLOVENIJA, 1969-1990

7-1. Dejavnost arhivov, Republika Slovenija, 1969-1990

	Arhivi		Arhivsko gradivo		Uporabniki arhivskega gradiva	Razstave		Predavanja		Knjižnice	
	samo-stojni	arhivski oddelki	število fondov	tekoči metri		število	obiskovalci	število	obiskovalci	število zvezkov	uporabniki
1969	10	7	4 618	30 890	3 151	8	38 170	8	315	8 177	324
1972	6	11	4 889	27 581	2 331	-	34 737	13	390	29 264	115
1975	7	15	5 370	24 036	3 113	18	28 173	20	507	179 517	2 668
1978	7	19	6 484	34 474	3 343	35	68 230	37	993	227 949	4 530
1981	7	24	17 416	39 984	4 213	28	24 639	51	1 709	41 195	1 811
1984	7	2	6 455	34 116	3 887	14	21 185	42	804	34 266	1 013
1987	7	2	7 185	33 872	2 428	16	21 450	61	1 620	49 009	912
1990	7	1	7 263	35 008	2 392	23	13 975	81	2 134	53 686	1 043

7-2. Arhivi po vrstah in pristojnosti, Republika Slovenija, 1990

	Skupaj arhivi	Organizacijska oblika arhiva		Pristojnost arhiva		
		samostojni	oddelki, enote	republiški	regionalni	medobčinski
SKUPAJ	8	7	1	2	4	2
Splošni arhivi	7	7	-	1	4	2
Specialni arhiv	1	-	1	1	-	-

7-3. Fondi in zbirke arhivov, Republika Slovenija, 31.12.1990

	Arhivski fond		Zbirke			Družinski in osebni fond	
	število	dolžina (tekoči m)	število zbirk	število predmetov	dolžina (tekoči m)	število	dolžina (tekoči m)
SKUPAJ	7 263	35 008	264	13 308	2 306	827	408
Splošni arhivi	6 628	33 921	207	12 068	2 238	788	390
Specialni arhivi	635	1 087	57	1 240	68	39	18

7-4. Vrste arhivskih fondov, Republika Slovenija, 31.12.1990

	Število fondov			Dolžina (tekoči m)		
	skupaj	v splošnih arhivih	v specialnih arhivih	skupaj	v splošnih arhivih	v specialnih arhivih
ARHIVSKI FONDI	7 263	6 628	635	35 008	33 921	1 087
Uprava in javne službe	3 003	2 833	170	21 845	21 133	712
Pravosodje	361	357	4	4 007	4 005	2
Vojaške enote, ustanove in organizacije	230	24	206	162	22	140
Prosvete, kulture in znanstvene organizacije	935	931	4	1 414	1 412	2
Specialne in zdravstvene organizacije	93	90	3	400	374	26
Gospodarstvo in bančništvo	1 062	1 052	10	3 400	3 374	26
Družbeno-politične organizacije, društva in združenja	1 263	1 028	235	2 488	2 314	174
Verske ustanove in organizacije	186	183	3	175	170	5
Drugo	130	130	-	1 117	1 117	-

7-5. Čas nastanka in urejenost arhivskega gradiva, Republika Slovenija, 31.12.1990

	Skupaj	Čas nastanka arhivskega gradiva				Urejenost arhivskega gradiva	
		do 1918	1919 - 1940	1941 - 1945	od 1946 dalje	urejeno	neurejeno
FONDI SKUPAJ	7 263	1 284	1 147	801	4 031	6 864	399
Splošni arhivi	6 628	1 284	1 123	225	3 996	6 235	393
Specialni arhivi	635	-	24	576	35	629	6
DOLŽINA SKUPAJ (tekoči m)	35 008	7 901	4 446	1 903	20 758	32 124	2 884
Splošni arhivi	33 921	7 901	4 401	1 081	20 538	31 062	2 859
Specialni arhivi	1 087	-	45	822	220	1 062	25

7-6. Vrsta arhivskega gradiva, Republika Slovenija, 1990

	Arhivsko gradivo po stanju 31.12.1990	Sprejeto arhivsko gradivo od 1.1. do 31.12.1990
Spisovno gradivo - arhivski rokopisi ter tiskan material na papirju (tekoči m)	33 523	1 764
Kartografsko gradivo - mape, plani, topografske in hidrografske karte, načrti, kartogrami (število predmetov)	13 495	154
Avdiovizualno gradivo - fotografije, gibljive slike, nosilci zvoka (število predmetov)	20 907	513
Arhivsko gradivo, zapisano na nosilcih računalniške informacije (tekoči m)	5	1
Mikro gradivo (število predmetov)	9 255	-
Risbe, grafike (število predmetov)	267	3
Pečati in ostali tridimenzionalni predmeti (število predmetov)	11 490	-

7-7. Informativni pripomočki, znanstveno obveščevalna sredstva arhivov, Republika Slovenija, 1990

	Inventar	Vodnik	Zbirni inventar	Drugo
IZDELANI, ŽE OBSTOJEČI, 31.12.1990	406	14	352	135
Splošni arhivi	381	12	352	129
Specialni arhivi	25	2	-	6
OBJAVLJENI od 1.1. do 31.12.1990	4	2	-	2
Splošni arhivi	4	2	-	2
Specialni arhivi	-	-	-	-

7-8. Fotografška, mikrofilmska, restavratorska in konservatorska dejavnost arhivov, Republika Slovenija, od 1.1. do 31.12.1990

	Izdelane fotokopije		Izdelani diapozitivi	Restavrirani dokumenti	Konservirani dokumenti	Posnetki v zbirkah mikrofilmov		
	skupaj fotografije, xerox kopije itd.	od tega fotografije				skupaj	arhivskega gradiva iz lastnega arhiva	arhivskega gradiva drugih organizacij
SKUPAJ	113 359	817	66	26 125	11 837	214 295	193 388	20 907
Splošni arhivi	113 359	817	66	26 087	11 799	163 533	142 626	20 907
Specialni arhivi	-	-	-	38	38	50 762	50 762	-

7-9. Razstave arhivov, Republika Slovenija, 1990

	Skupaj	Splošne			Tematske		
		skupaj	v prostorih arhiva	izven arhiva	skupaj	v prostorih arhiva	izven arhiva
RAZSTAVE	23	7	2	5	16	10	6
Splošni arhivi	23	7	2	5	16	10	6
OBISKOVALCI	13 975	3 260	400	2 860	10 715	4 400	6 315
Splošni arhivi	13 975	3 260	400	2 860	10 715	4 400	6 315

7-10. Predavanja in seminarji arhivov, Republika Slovenija, 1990

	Predavanja			Seminarji za ustvarjalce arhivskega gradiva			Tečaji		
	število predavanj	obiskovalci	število predavateljev	število seminarjev	obiskovalci	število predavateljev	število predavanj	obiskovalci	število predavateljev
SKUPAJ	81	2 134	20	9	129	9	43	109	4
Splošni arhivi	79	2 111	18	9	129	9	43	109	4
Specialni arhivi	2	23	2	-	-	-	-	-	-

7-11. Knjižnice in informativni centri arhivov, Republika Slovenija, 1990

	Arhivske knjižnice				Število uporabnikov od 1.1. do 31.12.1990	Število informativnih centrov v arhivu
	število knjižnic	knjige, časniki, časopisi, enote				
		stanje 31.12.1990	izpolnjene enote od 1.1. do 31.12.1990			
SKUPAJ	7	53 686	1 738		1 043	3
Splošni arhiv	7	53 686	1 738		1 043	3

7-12. Uporabniki arhivskega gradiva in obiskovalci ter izposojeno gradivo v čitalnici arhivov, Republika Slovenija, 1990

	Uporabniki			Obiskovalci	Izposojeno arhivsko gradivo	
	skupaj	domači	inozemski		število fondov	število enot
SKUPAJ	2 392	2 312	80	6 259	1 640	10 903
Splošni arhivi	2 159	2 095	64	5 556	1 223	8 806
Specialni arhivi	233	217	16	703	417	2 097

7-13. Uporabniki arhivskega gradiva zunaj čitalnice, Republika Slovenija, 1990

	Skupaj	Domači	Inozemski
SKUPAJ	2 516	2 448	68
Splošni arhivi	2 170	2 103	67
Specialni arhivi	346	345	1

7-14. Prostori arhiva, Republika Slovenija, 31.12.1990

	Skupaj	Čitalnice	Arhivska skladišča	Delavnice in laboratoriji	Pisarne	Razstavnici prostori	Drugo
ŠTEVILO PROSTOROV	335	8	150	12	88	4	73
Splošni arhivi	326	7	148	10	84	4	73
Specialni arhivi	9	1	2	2	4	-	-
POVRŠINA (m ²)	14 135	300	9 350	449	2 104	369	1 563
Splošni arhivi	13 904	253	9 287	405	2 027	369	1 563
Specialni arhivi	231	47	63	44	77	-	-

7-15. Zgradbe in oprema arhiva, Republika Slovenija, 31.12.1990

	Število zgradb				Police in predalčniki tekoči m
	skupaj	namensko grajene	nenamensko grajene in preurejene za potrebe arhiva	nenamensko grajene in neprimer. za potrebe arhiva	
SKUPAJ	35	2	14	19	48 245
Splošni arhivi	34	2	13	19	46 889
Specialni arhivi	1	-	1	-	1 356

7-16. Zaposleni v arhivih, Republika Slovenija, 31.12.1990

	Skupaj	Strokovni delavci arhivske stroke							Konservatorji, restavradorji, preparatorji	Bibliotekarji	Knjižničarji	Tehnični delavci	Drugi
		visoka izobrazba				višja izobrazba	srednja izobrazba	drugo					
		arhivski svetniki	višji arhivisti	arhivisti	drugo								
POLNI DELOVNI ČAS	166	31	12	39	1	14	23	8	5	2	1	9	21
Splošni arhivi	160	30	11	37	1	14	23	8	5	1	1	8	21
Specialni arhivi	6	1	1	2	-	-	-	-	-	1	-	1	-
SKRAJŠANI DELOVNI ČAS	10	1	1	1	-	4	1	-	-	-	-	-	2
Splošni arhivi	8	1	-	1	-	4	-	-	-	-	-	-	2
Specialni arhivi	2	-	1	-	-	-	1	-	-	-	-	-	-

8. RADIOTELEVIZIJA, 1946-1990

8-1. Radijske postaje ter naročniki, 1946-1990

	Radijske postaje	Moč KW SV	Program (ure)			Naročniki ²⁾	
			skupaj ¹⁾	glasbeni	govorni	število	na tisoč prebivalcev
1946	3	6,5	8 919	33 875	24
1947	5	12,4	12 369	43 530	30
1948	5	27,4	11 871	51 023	25
1949	5	27,6	13 525	60 907	42
1950	5	27,6	21 600	67 966	46
1951	3	146,2	15 812	75 185	51
1952	3	146,0	16 106	7 503	3 572	83 142	56
1953	3	146,0	15 702	10 034	5 668	94 864	63
1954	3	146,0	16 447	10 420	6 027	107 407	71
1955	3	146,0	16 993	11 085	5 908	130 482	85
1956	4	146,1	24 051	15 678	8 373	154 552	100
1957	4	146,1	27 888	18 801	9 087	185 503	119
1958	5	146,1	26 505	17 872	8 633	218 949	140
1959	5	148,7	29 759	20 345	9 414	253 575	161
1960	5	153,7	29 590	19 245	10 345	279 535	177
1961	5	154,6	30 457	20 508	9 949	313 550	197
1962	5	159,0	30 766	19 937	10 829	345 031	215
1963	10	159,2	32 432	21 844	10 588	372 213	231
1964	10	159,9	32 581	21 174	11 407	402 575	247
1965	13	196,4	34 250	22 684	11 566	427 727	259
1966	13	289,7	17 799	11 473	6 326	447 091	268
1967	14	341,0	18 141	10 895	7 246	461 475	273
1968	14	341,2	17 986	11 045	6 941	471 954	277
1969	13	341,1	19 419	12 328	7 091	482 280	281
1970	14	340,2	21 015	13 591	7 424	494 704	287
1971	14	340,2	22 149	14 428	7 721	508 488	291
1972	16	355,9	25 559	16 631	8 928	453 705	259
1973	16	355,9	26 704	16 796	9 908	466 130	263
1974	17	356	26 399	17 144	9 255	434 693	243
1975	17	356	27 533	17 938	9 595	444 815	246
1976	17	364	29 219	19 201	10 018	484 960	265
1977	17	367	30 289	20 265	10 024	495 929	268
1978	18	369	31 398	20 493	10 905	511 513	273
1979	18	1 169	35 055	22 130	12 925	526 398	278
1980	18	1 169	37 879	23 675	14 204	438 273	282
1981	21	1 169	38 597	23 794	14 803	523 215	272
1982	21	1 162	39 659	24 686	14 973	686 321	354
1983	21	1 162	38 876	23 682	15 194	673 293	348
1984	21	1 162	42 789	24 856	17 933	673 023	345
1985	20	1 164	45 546	25 732	19 814	686 698	348
1986	20	1 164	47 580	26 799	20 781	646 348	327
1987	20	1 164	51 595	30 529	21 066	655 815	329
1988	21	1 164	63 196	37 103	26 093	657 206	329
1989	21	1 160	69 537	40 439	29 098	648 082	325
1990	22	1 160	79 156	43 256	35 900	651 178	326

1) Od leta 1966 naprej samo lastni program.

2) Upoštevani so redni naročniki in začasno odjavljeni sprejemniki in naročniki oproščeni plačevanja naročnine.

8-2. Oddaje radijskega programa, predvajanega iz lastne radijske postaje, Republika Slovenija, 1990

	Radio Slovenija					Regionalne in lokalne radijske postaje	
	skupaj	struk-tura %	prvi program	drugi program	tretji program	ure	struk-tura %
SKUPAJ	18 025	100	8 757	6 381	2 887	61 131	100
Informativno-dokumentarne oddaje	3 754	20,8	2 190	1 421	143	10 823	17,7
Dnevne informativne oddaje	2 154	12,0	1 209	929	16	7 284	11,9
Oddaje aktualne problematike	228	1,3	220	2	6	1 752	2,9
Dokumentarne in feljtonske oddaje	92	0,5	83	-	9	420	0,7
Prenosi političnih manifestacij	45	0,3	45	-	-	65	0,1
Kmetijske oddaje	90	0,5	89	1	-	579	0,9
Oddaje za izseljence	103	0,6	103	-	-	10	0,0
Oddaje za slovensko manjšino	47	0,3	47	-	-	109	0,2
Druge specializirane oddaje	440	2,4	178	163	99	290	0,5
Druge informativno-dokumentarne oddaje	555	3,1	216	326	13	314	0,5
Kulturno-umetniške oddaje	744	4,1	280	80	384	1 693	2,7
Oddaje o kulturi in umetnosti	524	2,9	182	72	270	1 245	2,0
Radijske igre za odrasle	149	0,8	61	8	80	116	0,2
Radijske igre za otroke	28	0,2	28	-	-	4	0,0
Druge kulturno-umetniške oddaje	43	0,2	9	-	34	328	0,5
Zabavne oddaje	241	1,3	152	89	-	4 754	7,8
Humoristične in satirične oddaje	26	0,1	-	26	-	448	0,7
Kontaktne in magazinske oddaje	22	0,1	-	22	-	2 563	4,2
Druge zabavne oddaje	193	1,1	152	41	-	1 743	2,9
Glasbene oddaje	11 037	61,2	4 847	3 942	2 248	32 219	52,7
Oddaje resne glasbe	2 748	15,3	662	3	2 083	1 014	1,6
Oddaje zabavne glasbe	7 217	40,0	3 215	3 934	68	24 375	39,9
Oddaje narodne glasbe	872	4,8	833	5	34	5 205	8,5
Oddaje partizanske, domoljubne in revolucionarne vsebine	7	0	7	-	-	120	0,2
Druge glasbene oddaje	193	1,1	130	-	63	1 505	2,5
Otroške in mladinske oddaje	249	1,4	222	27	-	968	1,6
Otroške oddaje	199	1,1	188	11	-	366	0,6
Mladinske oddaje	50	0,3	34	16	-	602	1,0
Vzgojnoizobraževalne oddaje	305	1,7	149	44	112	1 349	2,2
Oddaje za šolsko izobraževanje	147	0,8	65	-	82	268	0,4
Oddaje o znanosti in izobraževanju	99	0,6	32	44	23	237	0,4
Druge vzgojno-izobraževalne oddaje	59	0,3	52	-	7	844	1,4
Šport	345	1,9	17	328	-	1 709	2,8
Športni prenosi	166	0,9	1	165	-	187	0,3
Oddaje o športnih dogodkih	157	0,9	-	157	-	1 132	1,9
Oddaje o telesni kulturi, rekreaciji in športu	22	0,1	16	6	-	390	0,6
Vežni tekst programskih blokov	264	1,6	263	1	-	728	1,2
Komercialne oddaje	1 086	6,0	637	449	-	6 888	11,3

3-3. Radijski program, predvajan iz lastne radijske postaje ter zaposleni po radijskih postajah, Republika Slovenija, 1990

Radijske postaje	Skupaj (ure)	Struktura %	Informativno dokumentarne (ure)	Kulturno umetniške (ure)	Zabavne (ure)	Glasbene (ure)	Otroške in mladinske (ure)	Vzgojno izobraževalne (ure)	Sport (ure)	Vezni tekst programskih blokov (ure)	Komerčne oddaje (ure)	Zaposleni s polnim delovnim časom
SKUPAJ	79 516	100	14 577	2 437	4 995	43 256	1 217	1 654	2 054	992	7 974	1 180
Slovenija	18 025	22,7	3 754	744	241	11 037	249	305	345	264	1 086	733
Brežice	1 346	1,7	162	20	215	521	58	10	25	5	330	9
Celje	3 900	4,9	1 650	10	600	800	20	70	150	50	550	7
Cerkno	669	0,9	106	25	55	368	30	20	15	20	30	-
Glas Ljubljane	5 000	6,3	745	20	-	3 250	-	-	35	-	950	34
Jesenice	2 178	2,7	220	100	50	1 200	-	150	100	8	350	7
Koper	7 870	9,9	1 027	650	1 699	3 171	130	253	207	-	733	201
Kranj	1 330	1,7	70	20	81	930	-	31	24	-	174	6
Maribor	13 315	16,8	1 445	37	440	9 555	134	-	375	-	1 329	83
Murska Sobota	2 408	3,0	351	21	170	204	68	10	24	30	1 530	20
Novo mesto	4 761	6,0	881	90	145	3 015	145	80	120	130	155	8
Ormož	409	0,5	123	14	11	182	18	23	12	14	12	-
Ptuj	1 429	1,8	117	23	719	380	6	33	6	80	65	9
Radlje ob Dravi	312	0,4	84	10	2	187	10	2	6	7	4	3
Sevnica	1 488	1,9	304	20	121	738	-	232	23	15	45	3
Slovenj Gradec	2 314	2,9	208	28	35	1 620	104	24	115	92	88	10
Škofja Loka	923	1,2	167	-	11	483	42	15	27	9	169	4
Šmarje pri Jelšah	3 744	4,7	958	26	18	2 433	9	50	60	40	150	12
Študent	4 080	5,1	818	408	204	1 837	82	204	245	200	82	9
Trbovlje	1 924	2,4	819	72	104	708	65	40	69	2	45	12
Tržič	873	1,1	360	49	24	287	27	32	41	6	47	5
Velenje	858	1,1	208	50	50	350	20	70	40	20	50	5

8-4. Televizijska postaja ter naročniki, Republika Slovenija, 1960-1990

	Televizijska postaja	Moč (kW)	Program (ure)			Televizijski naročniki ¹⁾	
			lasten program	prenosi		število	na tisoč prebivalcev
				domači	iz tujine		
1960	1	1,35	279	3 444	2
1961	1	1,35	361	10 401	7
1962	1	4,25	411	22 526	14
1963	1	5,41	680	36 845	23
1964	1	5,63	532	73 486	45
1965	1	19,50	1 119	98 177	59
1966	1	157	1 274	1 744	173	122 094	73
1967	1	200,0	1 150	1 761	207	146 541	87
1968	1	206,9	1 459	1 451	182	175 867	103
1969	1	209,0	1 722	1 402	91	200 618	117
1970	1	213,29	1 864	1 330	158	228 719	132
1971	1	233,29	1 877	1 170	194	255 082	146
1972	1	235,88	2 981	1 037	525	288 039	164
1973	1	614,69	3 237	975	188	313 398	177
1974	1	615,76	3 525	1 226	390	341 326	191
1975	1	2034,76	3 594	1 212	422	371 512	205
1976	1	2040,39	4 114	1 052	565	418 114	228
1977	1	2081,92	4 145	839	271	446 969	241
1978	1	2093,73	4 238	972	214	475 022	254
1979	1	2096,42	4 228	797	205	498 316	266
1980	1	2105,38	4 872	790	338	518 354	271
1981	1	2108,85	5 507	897	189	515 966	268
1982	1	2120,88	5 336	650	256	538 721	278
1983	1	2123,04	5 228	722	189	543 732	281
1984	1	2125,37	5 894	1 175	320	554 980	285
1985	1	2125,48	6 975	867	172	512 610	260
1986	1	2064,1	7 359	3 191	521	525 027	266
1987	1	2109,8	7 797	2 591	408	544 374	273
1988	1	2110,0	9 119	1 941	1 346	563 063	282
1989	1	2151,7	9 902	1 218	1 654	536 453	269
1990	1	2154,7	11 694	808	1 489	547 417	274

1) Upoštevani so redni in začasno objavljeni sprejemniki in naročniki, oproščeni plačevanja naročnine.

8-5. Radijski in televizijski naročniki, Republika Slovenija, 31.12.1990

	Skupaj	Redni naročniki				Začasno odjavljeni sprejemniki in naročniki, oproščeni plačevanja naročnine
		skupaj	na tisoč prebival- cev	posamezniki, gospodinj- stva	gospodarske in negospod. organizacije podjetja in skupnosti	
Radijski naročniki - skupaj	651 178	604 024	302	594 550	9 474	47 154
Struktura (%)	100	92,8	-	91,3	1,5	7,2
Naročniki kombinirane naročnine za radio in TV	445 248	445 248	223	445 248	-	-
Naročniki samo radijskega sprejemnika	57 873	57 873	29	52 988	4 885	-
Avtomobilski radijski sprejemniki	100 903	100 903	50	96 314	4 589	-
TV naročniki - skupaj	547 417	449 194	225	445 248	3 946	98 223
Struktura	100	82,1	-	81,3	0,7	17,9

8-6. Oddaje TV programa, predvajanega iz lastne postaje, Republika Slovenija, 1990

	TV Slovenija				TV Koper	
	skupaj		prvi program ure	drugi program ure	ure	%
	ure	%				
SKUPAJ	6 815	100	5 046	1 769	4 879	100
Informativno-dokumentarne oddaje	1 703	25,0	1 152	551	519	10,6
- dnevne informativno-politične oddaje	771	11,3	601	170	220	4,5
- aktualno politične oddaje	497	7,3	299	198	34	0,7
- oddaje o izobraževanju, znanosti, kulturi	152	2,2	107	45	1	0,0
- druge oddaje	283	4,2	145	138	264	5,4
Specializirane oddaje	206	3,0	152	54	8	0,2
- kmetijske oddaje	43	0,6	40	3	-	-
- drugo	163	2,4	112	51	8	0,2
Vzgojno izobraževalne oddaje	290	4,3	205	85	-	-
- predšolsko in šolsko izo- braževanje	5	0,1	5	-	-	-
- oddaje za izobraževanje odraslih	210	3,1	15,9	51	-	-
- drugo	75	1,1	41	34	-	-
Igrane oddaje	1 719	25,2	1 534	185	97	2,0
- nadaljevanke	908	13,3	902	6	42	0,9
- tv drame, tv filmi	99	1,5	91	8	-	-
- prenosi gledaliških predstav	37	0,5	20	17	-	-
- kratki filmi	138	2,0	135	3	20	0,4
- celovečerni filmi	528	7,8	378	150	35	0,7
- drugo	9	0,1	8	1	-	-
Glasbene oddaje	633	9,3	300	333	28	0,6
- scenska glasba (opera, balet)	55	0,8	22	33	-	-
- koncertna (resna) glasba	112	1,6	29	83	5	0,1
- zabavna lahka, jazz glasba	277	4,1	132	145	1	0,0
- narodna glasba in folklor	155	2,3	86	69	-	-
- drugo	34	0,5	31	3	22	0,5

8-6. Oddaje TV programa, predvajanega iz lastne postaje, Republika Slovenija, 1996 (nadaljevanje)

	TV Slovenija				TV Koper	
	skupaj		prvi program ure	drugi program ure	ure	%
	ure	%				
Zabavne oddaje	497	7,3	447	50	-	-
Otroške in mladinske oddaje	617	9,1	591	26	15	0,3
Šport	365	5,4	84	281	3 144	64,4
- prenosi športnih dogodkov	286	4,1	59	227	1 875	38,4
- oddaje o športnih dogodkih in o športu	79	1,2	25	54	1 269	26,0
Komercialni program	191	2,8	169	22	696	14,3
Drugo	594	8,7	412	182	372	7,6

8-7. Prenos programa drugih TV postaj, Republika Slovenija, 1990

	Skupaj	TV Beograd	TV Koper	TV Slovenija	TV Novi Sad	TV Priština	TV Sarajevo	TV Skopje	TV Titograd	TV Hrvatska	Evrovizija	Intervizija	Drugo iz tujine
TV Slovenija	1 934	200	16	-	68	11	147	48	70	224	325	16	809
TV Koper	363	2	-	18	-	-	-	-	-	4	-	-	339

8-8. Zaposleni v radijskih in TV postajah, Republika Slovenija, 1990

	Skupaj	Izvajalci sporeda						Administrativno osebje	Drugo
		umetniško osebje		novinarji	napovedovalci in lektorji	tehnično osebje	drugo osebje		
		skupaj	od tega glasbeniki						
Radio Slovenija									
- zaposleni s polnim delovnim časom	733	128	109	134	33	193	108	93	44
- zunanji sodelavci	27 736	6 657	-	15 532	-	-	-	-	5 547
Regionalne in lokalne radijske postaje									
- zaposleni s polnim delovnim časom	447	7	5	146	23	102	66	66	37
- delno zaposleni	17	-	-	10	1	-	-	4	2
- zunanji sodelavci	456	35	28	124	117	74	85	20	1
- prostovoljni sodelavci	34	-	-	29	-	-	5	-	-
TV Slovenija									
- zaposleni s polnim delovnim časom	1 066	76	-	153	4	390	152	129	162
TV Koper									
- zaposleni s polnim delovnim časom	177	-	-	33	-	73	26	29	16
Skupne službe RTV Slovenija									
- zaposleni s polnim delovnim časom	306	-	-	-	-	-	10	191	105

9. KINEMATOGRAFIJA, REPUBLIKA SLOVENIJA, 1946-1990

9-1. Kinematografi, predstave in obiskovalci, Republika Slovenija, 1946-1990

	Kinematografi	Sedeži	Predstave		Obiskovalci			Prebivalci	
			vsi filmi	domači filmi	skupaj (tisoč)	domačih filmov (tisoč)	na prebivalca	na en sedež	na en kinematograf
1946	85	29 641	21 196	...	5 654	...	4	48	16 707
1947	102	32 073	24 774	892	6 570	...	5	45	14 027
1948	118	35 739	30 049	2 781	7 885	...	5	40	12 230
1949	128	38 864	33 154	2 781	8 998	...	6	37	11 385
1950	136	45 104	35 516	2 325	9 298	...	6	33	10 835
1951	162	51 687	40 848	3 676	9 393	...	6	29	9 270
1952	237	63 862	46 208	3 584	8 993	...	6	23	6 318
1953	221	64 357	54 537	3 460	10 984	662	7	23	6 838
1954	213	64 834	56 247	3 152	12 809	737	8	24	7 166
1955	221	68 704	60 359	3 642	13 769	739	9	22	6 963
1956	231	70 566	67 076	3 605	15 082	737	10	22	6 684
1957	240	71 386	67 399	4 927	15 110	1 094	10	22	6 481
1958	241	72 389	71 140	7 972	15 941	1 785	10	22	6 494
1959	246	74 435	75 571	10 448	17 182	2 117	11	21	6 411
1960	247	75 852	77 884	10 989	17 189	2 093	11	21	6 472
1961	256	80 051	79 447	11 898	16 520	2 101	10	20	6 208
1962	265	83 115	80 218	11 898	15 619	1 821	10	19	6 030
1963	265	82 066	79 582	12 039	15 465	1 969	10	20	6 092
1964	263	79 121	79 945	10 995	15 588	1 806	10	21	6 200
1965	255	75 425	76 088	9 932	14 869	1 692	9	22	6 472
1966	245	73 450	74 456	8 741	13 688	1 498	8	23	6 815
1967	257	75 360	75 051	8 509	13 042	1 344	8	22	6 580
1968	258	74 353	75 065	7 091	12 621	840	7	23	6 592
1969	242	70 748	69 920	4 826	10 987	600	6	24	7 083
1970	235	68 498	69 867	4 038	10 456	607	6	25	7 346
1971	224	64 277	67 591	3 822	9 692	603	5	27	7 812
1972	218	63 827	66 685	3 556	9 581	429	5	27	8 071
1973	205	59 704	64 668	3 798	9 147	573	5	30	8 653
1974	203	57 519	62 987	4 948	8 944	811	5	31	8 819
1975	199	56 935	62 477	4 934	8 762	722	5	32	9 089
1976	189	55 417	59 950	4 653	8 400	663	5	33	9 692
1977	182	53 026	59 652	5 664	8 329	954	4	34	10 181
1978	168	49 874	55 673	5 312	8 152	829	4	38	11 144
1979	168	49 148	57 535	4 828	8 478	750	4	39	11 268
1980	171	50 463	59 672	4 949	8 651	699	4	38	11 167
1981	177	52 242	59 143	4 188	8 079	594	4	37	10 874
1982	171	49 083	57 792	5 371	8 020	718	4	39	11 270
1983	197	48 660	58 267	5 224	8 113	758	4	40	11 398
1984	197	50 199	59 594	4 992	7 949	606	4	39	11 014
1985	175	50 291	57 816	4 688	7 787	648	4	39	11 287
1986	168	48 071	58 691	4 945	7 868	599	4	41	11 818
1987	176	49 218	58 512	4 090	7 086	414	4	41	11 330
1988	174	49 205	59 572	4 107	5 473	416	3	41	11 495
1989	158	45 204	55 197	310	3 789	254	2	-	-
1990	140	40 101	50 120	1 359	2 846	84	1	50	14 272

9-2. Kinematografi po organizacijski sestavi, Republika Slovenija, 1990

	Skupaj	Samo- stojni	V sestavi						
			organiza- cije za prikazo- vanje filmov	ZKO	kulturni domovi, zavodi za kulturo	kulturno- umet- niška društva	DOM JNA	gospo- darska podjetja	drugo
SKUPAJ	140	9	37	8	23	40	5	9	9
stalni	136	9	34	8	23	39	5	9	9
potujoči	1	-	1	-	-	-	-	-	-
letni	3	-	2	-	-	1	-	-	-

9-3. Kinematografi po tehniki predvajanja filmov, Republika Slovenija, 1990

	Kinemato- grafi	Samo na normalnem platnu in s kinoprojektorjem za predvajanje filmov, posnetih v klasični standarni tehniki			Na širokem platnu s kinoprojektorjem za predvajanje filmov v standar- dni, vistavision in cinemaskop tehniki, svetlobni tonski zapis	Na širokem platnu in s kinopro- jektorjem za 70 mm trak
		16 mm filmski trak	35 mm filmski trak	16 in 35 mm filmski trak		
SKUPAJ	140	2	43	3	91	1
stalni	136	2	42	3	88	1
potujoči	1	-	-	-	1	-
letni	3	-	1	-	2	-

9-4. Kinematografi po številu in vrsti kinoprojektorjev, Republika Slovenija, 1990

	Kinema- tografi	Število kinoprojektorjev			Kino projek- torji	Vrste kinoprojektorjev		
		1	2	3 in več		za 16 mm filmski trak	za 35 mm filmski trak	za 70 mm filmski trak
SKUPAJ	140	23	102	15	276	22	251	3
stalni	136	22	99	15	269	22	244	3
potujoči	1	-	1	-	2	-	2	-
letni	3	1	2	-	5	-	5	-

9-5. Kinoprojektorji 1990 po letu izdelave, Republika Slovenija

	Skupaj	Do 1950	1951-55	1956-60	1961-65	1966-70	1971-75	1976-80	1981- 1985	1986- 1990
SKUPAJ	276	3	38	28	58	36	20	62	14	17
stalni	269	3	38	28	56	35	20	60	12	17
potujoči	2	-	-	-	-	-	-	-	2	-
letni	5	-	-	-	2	1	-	2	-	-

9-6. Kinematografi po številu delovnih dni v tednu in po povprečnem številu predstav na teden, Republika Slovenija, 1990

	Skupaj	Število dni v tednu, ko so predstave							Povprečno število predstav na teden				
		vsak dan	6	5	4	3	2	1	1	2	3-5	6-10	11 in več
SKUPAJ	140	30	13	10	17	10	29	31	30	28	21	30	31
stalni	136	29	13	10	17	10	27	30	29	26	21	29	31
potujoči	1	-	-	-	-	-	1	-	1	-	-	-	-
letni	3	1	-	-	-	-	2	-	-	2	-	1	-

9-7. Kinematografi po številu sedežev in obiskovalcev, Republika Slovenija, 1990¹⁾

Število obiskovalcev	Kinematografi skupaj	Kinematografi po številu sedežev						
		do 100	101 do 200	201 do 300	301 do 400	401 do 500	501 do 600	nad 600
SKUPAJ	139	7	30	50	26	18	5	3
Do 2500	25	2	14	6	2	1	-	-
2501 - 5000	27	2	12	11	1	1	-	-
5001 - 10000	28	-	2	14	7	5	-	-
10001 - 20000	21	-	-	10	6	3	2	-
20001 - 50000	24	1	1	7	8	5	1	1
50001 - 100000	10	2	1	1	1	2	2	1
100001 - 150000	2	-	-	1	1	-	-	-
Nad 200000	2	-	-	-	-	1	-	1

1) Potujoči kinematografi niso upoštevani.

9-8. Predstave in obiskovalci v kinematografih, Republika Slovenija, 1990

	Skupaj	Domači filmi	Tuji filmi	Od tega kratki filmi, katerih predvajanje izpolnjuje ves spored kinematografske predstave		
				skupaj	domači	tuji
				PREDSTAVE SKUPAJ	50 120	1 359
Stalni	49 796	1 354	48 442	350	65	285
Letni	313	5	308	-	-	-
Potujoči	11	-	11	-	-	-
OBISKOVALCI SKUPAJ (tisoč)	2 846	84	2 762	15 162	5 048	10 114
Stalni (tisoč)	2 815	83	2 732	15 162	5 048	10 114
Letni (tisoč)	30	1	29	-	-	-
Potujoči (tisoč)	1	-	1	-	-	-

9-9. Zaposleni v kinematografih, Republika Slovenija, 1990

	Skupaj	Upravnik	Vodja programa	Tehnični vodja	Reditelj	Blagajnik	Kino operater	Drugo
ZAPOSLENI S POLNIM DELOVNIM ČASOM	236	19	7	2	34	37	53	84
Visoka	12	7	2	-	-	-	-	3
Višja	9	2	2	1	-	-	-	4
Srednja	51	7	3	-	-	8	6	27
VKV	33	2	-	1	1	-	26	3
KV	53	1	-	-	4	24	18	6
PKV	37	-	-	-	27	3	3	4
Drugi	41	-	-	-	2	2	-	37
DELNO ZAPOSLENI V KINEMATOGRAFU	33	6	2	-	3	5	6	11
Visoka	1	1	-	-	-	-	-	-
Višja	2	1	-	-	-	-	-	1
Srednja	13	4	2	-	1	2	-	4
VKV	2	-	-	-	-	-	2	-
KV	12	-	-	-	2	2	4	4
PKV	2	-	-	-	-	1	-	1
Drugi	1	-	-	-	-	-	-	1
ZUNANJI SODELAVCI	245	18	4	2	57	52	77	35
Visoka	-	-	-	-	-	-	-	-
Višja	9	3	1	-	-	2	2	1
Srednja	66	9	3	2	4	19	22	7
VKV	14	1	-	-	3	2	7	1
KV	73	3	-	-	19	13	33	5
PKV	34	-	-	-	18	7	6	3
Drugi	49	2	-	-	13	9	7	18
PROSTOVOLJNI SODELAVCI	109	8	7	4	15	25	39	11
Visoka	3	1	1	-	-	-	1	-
Višja	6	1	2	-	-	-	2	1
Srednja	48	3	2	2	5	17	15	4
VKV	7	-	1	-	-	1	4	1
KV	15	1	1	2	3	1	7	-
PKV	13	1	-	-	5	4	2	1
Drugi	17	1	-	-	2	2	8	4

10. FILMSKA PROIZVODNJA IN PROMET FILMOV, REPUBLIKA SLOVENIJA, 1946-1990

10-1. Filmska proizvodnja, Republika Slovenija, 1946-1990

	Filmski proizvajalci	Celovečerni filmi		skupaj		Kratki filmi						
		skupaj	barvni	skupaj	barvni	igrani	dokumentarni	risani	lutkovni	filmski pregledi	poljudno znanstveni	reklamno propagandni in drugi
1946	1	-	-	13	-	-	3	-	-	10	-	-
1947	1	-	-	18	-	-	6	-	-	12	-	-
1948	1	1	-	17	-	-	5	-	-	12	-	-
1949	1	-	-	26	-	-	15	-	-	11	-	-
1950	1	1	-	17	-	-	10	-	-	7	-	-
1951	1	1	-	17	-	-	13	-	-	4	-	-
1952	1	2	-	13	-	-	11	-	2	-	-	-
1953	1	3	-	18	-	-	7	-	1	7	-	3
1954	2	1	-	11	-	-	9	-	-	-	-	2
1955	2	2	-	19	-	-	8	-	-	5	-	6
1956	2	1	-	14	-	-	13	-	-	1	-	-
1957	2	1	-	15	...	-	9	-	3	2	-	1
1958	2	3	-	24	...	2	20	-	2	-	-	-
1959	2	2	-	26	13	3	16	-	4	-	3	-
1960	2	3	-	30	17	5	12	1	4	-	1	7
1961	2	6	-	26	15	3	13	1	4	-	4	1
1962	2	2	1	20	7	3	9	-	-	-	-	8
1963	2	2	1	20	7	3	9	-	-	-	-	8
1964	2	2	-	20	7	3	14	1	-	-	-	2
1965	2	6	-	29	14	8	8	1	-	-	-	12
1966	2	3	1	16	9	5	7	3	-	-	-	1
1967	2	4	-	12	5	1	7	1	-	-	-	3
1968	2	5	4	12	6	4	3	4	-	-	-	1
1969	2	3	3	24	15	7	14	3	-	-	-	-
1970	2	3	2	20	8	6	11	-	-	-	2	1
1971	3	3	2	12	8	4	7	1	-	-	-	-
1972	1	1	-	22	18	5	10	-	-	-	1	6
1973	2	5	5	13	13	3	4	3	-	-	-	3
1974	1	3	3	15	12	3	7	1	-	-	-	4
1975	1	3	3	16	6	6	6	1	1	-	1	1
1976	1	3	3	15	13	3	8	2	-	-	1	1
1977	1	2	2	25	25	3	-	16	3	-	-	3
1978	1	3	3	19	18	2	9	3	-	-	-	5
1979	1	3	3	8	8	2	3	1	-	-	-	2
1980	1	2	2	4	3	1	1	-	-	-	-	2
1981	1	1	1	14	14	4	6	1	-	-	-	3
1982	1	6	6	29	24	4	9	11	-	-	-	5
1983	1	5	5	13	13	2	3	2	-	3	2	1
1984	1	5	5	17	17	5	4	3	-	-	-	5
1985	1	5	5	18	18	3	5	10	-	-	-	-
1986	1	5	5	20	-	1	14	5	-	-	-	-
1987	1	6	6	15	15	1	11	3	-	-	-	-
1988	1	4	4	16	16	-	3	13	-	-	-	-
1989	1	3	3	10	10	1	5	4	-	-	-	-
1990	3 ¹⁾	4	4	54	54	1	8	26	-	-	1	18

10-2. Proizvedeni filmi in videofilmi, Republika Slovenija, 1990

	Skupaj	Igrani	Dokumentarni	Risani	Mladinski	Izobraževalni	Poljudno znanstveni	Reklamno propagandni	Drugi
Celovečerni filmi ¹⁾	4	4	-	-	-	-	-	-	-
Kratki filmi	54	1	8	26	-	1	1	17	-
Videofilmi	28	2	18	-	-	1	3	4	-
RTV Slovenija-kratki in videofilmi	49	2	32	-	5	5	-	-	5

1) Proizvajalci: Viba film, Studio 37, RTV Slovenija.

10-3. Celovečerni filmi v prometu, predvajani v kinematografih, Republika Slovenija, 1990

	Skupaj	Vesna film	Ljubljanski kinematografi		Skupaj	Vesna film	Ljubljanski kinematografi
SKUPAJ	119	101	18	Nemčija	2	2	-
Francija	4	4	-	Poljska	1	1	-
Italija	1	1	-	SFR Jugoslavija	52	45	7
Kanada	1	1	-	Velika Britanija	1	1	-
Madžarska	1	1	-	ZDA	56	45	11

11. LJUDSKE UNIVERZE, REPUBLIKA SLOVENIJA, 1946-1990/91

11-1. Ljudske univerze, seminarji in tečaji, javna predavanja, Republika Slovenija, 1946-1990/91

	Ljudske univerze	Seminarji in tečaji			Javna predavanja		
		število	udeleženci		število	udeleženci	
			vpisani skupaj	na 1 seminar, tečaj		skupaj	na 1 predavanje
1946	72
1947	78	793	106 638	134
1948	106	3 427	256 074	75
1949	72	1 319	109 445	82
1950	72	782	73 616	94
1951	80	933	97 800	104
1952	162	2 318	204 887	89
1953	234	2 860
1954	176	181	4 529	25	1 716	142 622	83
1955	207	360	45 840	127	1 950	136 919	70
1956	138	421	23 956	57	1 693	130 786	77
1957	108	609	28 265	47	2 252	187 902	83
1958	144	558	26 230	47	1 778	148 204	83
1959/60	75	1 425	49 819	35	6 643	440 886	66
1960/61	70	1 777	69 692	39	6 077	427 053	70
1961/62	66	1 700	55 334	33	4 404	352 858	80
1962/63	61	1 761	58 137	33	7 094	424 076	60
1963/64	62	1 972	73 091	37	5 157	378 782	73
1964/65	61	2 194	73 339	33	4 624	237 202	51
1965/66	60	2 014	82 227	41	4 219	219 459	52
1966/67	54	2 307	71 972	31	2 707	137 994	51
1967/68	53	2 259	74 593	33	2 262	108 126	48
1968/69	54	2 387	96 637	40	4 206	250 249	59
1969/70	51	2 582	120 725	47	4 549	232 109	51
1970/71	48	3 129	141 181	46	7 267	462 759	64
1971/72	47	2 845	123 623	43	5 419	286 695	53
1972/73	46	3 287	135 431	41	3 539	180 428	51
1973/74	47	3 191	126 781	40	4 337	279 884	41
1974/75	45	4 443	177 815	40	4 568	241 216	52
1975/76	47	4 034	165 443	41	5 487	333 908	61
1976/77	47	4 952	184 648	37	4 890	353 690	72
1977/78	47	4 431	160 091	36	4 386	311 987	71
1978/79	47	5 056	169 068	33	2 367	111 156	47
1979/80	47	5 132	170 742	33	2 484	114 206	46
1980/81	46	4 704	133 563	28	7 979	325 445	41
1981/82	46	4 996	186 052	37	5 341	192 358	36
1982/83	47	5 960	209 871	35	2 484	100 423	40
1983/84	46	5 233	157 125	30	1 069	35 953	34
1984/85	46	5 497	157 616	29	1 497	67 274	45
1985/86	44	5 407	146 119	27	1 300	59 338	46
1986/87	44	5 940	172 838	29	872	32 564	37
1987/88	44	5 080	130 890	26	715	26 115	37
1988/89	44	6 033	141 870	24	441	16 768	38
1989/90	43	4 402	111 813	25	372	11 272	30
1990/91	44	4 430	93 617	21	-	-	-

11-2. Seminarji in tečaji ter udeleženci ljudskih univerz, Republika Slovenija, 1990/91

	Število seminarjev in tečajev	Število ur na seminarjih in tečajih	Udeleženci		
			vpisani	ki so končali seminarje in tečaje	
				skupaj	ženske
SKUPAJ	4 432	176 268	93 617	90 560	51 090
STROKOVNO IZOBRAŽEVANJE	1 546	40 104	35 438	34 613	15 475
Usposabljanje za delo na delovnem mestu po Neverificiranih programih	645	14 045	13 945	13 540	7 926
Vodstvenih in vodilnih delavcev	236	4 174	7 663	7 533	3 452
V gospodarstvu	202	2 019	6 929	6 801	3 063
V negospodarstvu	34	2 155	734	732	389
Računovodstvo, knjigovodstvo, periodični obračun	14	700	274	251	163
Vodenje poslovnih knjig za obrtnike in zasebne podjetnike	24	750	669	619	579
Andragoško izobraževanje predavateljev, prosvetnih, pedagoških delavcev	44	239	1 777	1 690	1 406
Računalništvo	115	1 883	847	833	473
Izobraževanje za razvoj kmetijstva	111	1 788	800	800	416
Strojepisje	44	3 097	633	557	489
Seminar za tajnice, vodje pisarn, administratorke	16	592	374	371	365
Drugo	41	822	908	886	583
Prekvalifikacija	16	3 295	232	229	141
Dokvalifikacija	13	3 740	279	251	80
Izpopolnjevanje po zakonskih predpisih po Neverificiranih in verificiranih programih	838	16 325	20 179	19 798	7 036
Higienski minimum	82	1 753	1 974	1 897	1 332
Civilna zaščita	177	478	4 930	4 930	1 859
Za voznike viličarjev	64	5 754	1 111	1 067	19
Za varnostnike	13	408	217	213	11
Varstvo pri delu	424	4 118	9 955	9 795	3 608
Požarna varnost	22	432	477	419	22
Za skladiščne delavce	12	1 310	205	181	21
Drugo	44	2 072	1 310	1 296	164
Dugo	34	2 699	803	795	292
SPLOŠNO IZOBRAŽEVANJE	2 874	136 012	57 818	55 597	35 448
Priprava za opravljanje izpitov na Osnovnih šolah	107	5 507	1 493	1 240	787
Srednjih šolah	9	1 096	161	106	56
Višjih in visokih šolah	55	2 344	289	226	118
Drugo	41	1 825	1 023	888	601
Splošno kulturno izobraževanje	2	242	20	20	12
Kulturno-estetsko izobraževanje	541	1 346	25 362	25 307	16 515
Šola za starše	81	238	4 117	4 117	2 530
Šola za življenje	335	756	18 251	18 236	12 283
Zdravstvena prosveta	125	352	2 994	2 954	1 702
Ekonomika gospodinjstva	2	18	56	56	56
Šivanje, krojenje, pletenje, vezenje	181	8 987	2 270	2 193	2 114
Kuhanje	118	5 389	1 510	1 460	1 450
Drugo	16	296	237	225	223
Slovenski jezik - izpopolnjevanje	47	3 302	523	508	441
Tuji jeziki po neverificiranih programih	50	855	692	688	427
Angleščina	1 015	74 634	12 579	11 618	7 004
Francoščina	253	18 629	2 676	2 489	1 262
Italijanščina	23	1 845	224	221	146
Nemščina	145	10 592	2 172	1 943	1 236
Drugo	585	42 852	7 432	6 896	4 324
Tečaji za tretje življenjsko obdobje	9	716	75	69	36
Tečaji za otroke	2	10	19	19	15
Predšolske	727	37 708	9 967	9 278	5 607
od tega jeziki	118	5 182	1 560	1 403	891
Osnovnošolske	117	5 146	1 539	1 382	879
od tega jeziki	578	30 545	7 937	7 416	4 372
Srednje šolske	548	29 929	7 548	7 037	4 206
od tega jeziki	31	1 981	470	459	344
Telovadba, aerobika, ritmika	27	1 880	408	397	314
Avto šola	63	1 194	850	810	597
Drugo	115	4 148	3 071	3 011	1 615
DRUGO IZOBRAŽEVANJE	71	1 605	1 459	1 377	711
	12	152	361	350	167

11-3. Seminarji in tečaji po času trajanja, Republika Slovenija, 1990/91

	Skupaj	do 15 ur	16 - 50	51 - 100	100 in več
SKUPAJ	4 432	1 582	1 221	1 556	73
Struktura (%)	100	35,7	27,5	35,1	1,7
Splošno izobraževanje	2 874	638	780	1 412	44
Strokovno izobraževanje	1 546	935	438	144	29
Družbeno izobraževanje	12	9	3	-	-

11-4. Udeleženci seminarjev in tečajev po letih starosti, Republika Slovenija, 1990/91

	Skupaj vpisani udeleženci	Udeleženci, ki so končali seminarje in tečaje				
		skupaj	ženske	po starosti		
				do 27 let	28-40 let	41 in več let
SKUPAJ	93 617	90 560	51 090	36 480	41 799	12 281
Splošno izobraževanje	57 818	55 597	35 448	26 640	23 464	5 493
Strokovno izobraževanje	35 438	34 613	15 475	9 757	18 176	6 680
Družbeno izobraževanje	361	350	167	83	159	108

11-5. Izobraževanje za pridobitev izobrazbe na ljudskih univerzah, Republika Slovenija, 1990/91

	Število dislociranih enot	Skupaj vsi vpisani udelež.	Udeleženci, ki so dokončali letnik, razred						Od tega udelež. ki so končali šolanje
			skupaj	od tega ženske	po starosti				
					15 - 18 let	19 - 27 let	28 - 40 let	41 in več let	
SKUPAJ	274	8 006	5 478	2 785	829	2 434	1 897	318	1 547
Osnovna šola	88	1 877	1 083	477	676	224	134	49	441
Srednja šola - skupaj	149	4 422	3 686	1 946	153	1 801	1 504	228	1 013
Zivilska	1	13	11	7	0	2	7	2	0
Tekstilna	2	40	30	18	0	14	13	3	5
Lesarska	2	52	32	3	0	23	8	1	0
Gostinska in turistična	3	65	45	30	18	22	4	1	26
Ekonomska	68	1 899	1 694	1 451	66	833	714	81	412
Papirniška	1	14	14	3	0	5	8	1	14
Elektrotehnika	4	117	88	1	0	39	44	5	19
Metalurška	6	183	147	2	0	85	54	8	21
Strojna	44	1493	1 163	25	50	573	453	87	411
Cestno-prometna	2	59	52	0	0	30	20	2	0
Družboslovna	16	487	410	406	19	175	179	37	105
Višje šole skupaj	34	1 608	610	270	0	383	197	30	83
Visoke šole skupaj	3	99	99	92	0	26	62	11	10

11-6. Izobraževanje po verificiranih programih usposabljanja in izpopolnjevanja, Republika Slovenija, 1990/91

Vrsta VIP	Udeleženci	
	vpisani	končali
SKUPAJ	1 999	1 499
Tekstilna	25	0
Gostinska in turistična	62	39
Ekonomska	176	64
Elektrotehnika	25	14
Metalurška	70	24
Strojna	94	58
Cestno-prometna	30	30
Družboslovna	67	16
Angleščina	421	368
Francoščina	20	12
Italijanščina	65	51
Nemščina	558	441
Drugo	386	382

11-7. Druge dejavnosti ljudskih univerz, Republika Slovenija, 1990/91

	Skupaj	Kino-predstave	Gledališke predstave	Literarni večeri, predstavitve knjig	Glasbene prireditve, koncerti	Razstave likovne, kulturno vzgojne	Stalne muzejske razstave	Javna predavanja, okrogle mize	Ekskurzije	Drugo
PREDSTAVE	440	165	10	9	16	6	67	152	5	10
Lastna dejavnost	399	165	0	7	6	4	67	145	5	0
Skupaj gostovanja	41	0	10	2	10	2	0	7	0	10
Republika Slovenija	40	0	9	2	10	2	0	7	0	10
Tujine	1	0	1	0	0	0	0	0	0	0
OBISKOVALCI	32 961	8 881	3 927	712	4 010	550	4 606	5 005	219	5 051
Lastna dejavnost	20 097	8 881	0	423	2 160	513	4 606	3 295	219	0
Skupaj gostovanja	12 864	0	3 927	289	1 850	37	0	1 710	0	5 051
Republika Slovenija	12 834	0	3 897	289	1 850	37	0	1 710	0	5 051
Tujine	30	0	30	0	0	0	0	0	0	0

11-8. Zaposleni na ljudskih univerzah, Republika Slovenija, 30.6.1991

	Skupaj	Od tega ženske	Zaposleni po stopnji izobrazbe					
			visoka šola			višja šola	srednja šola IV, V stopnja	drugo
			doktorat	magisterij, specializacija	II. stopnja fakultete, visoke šole, akademije			
SKUPAJ	4 229	2 353	162	152	2 199	1 258	395	63
Zaposleni za nedoločen čas	340	244	0	1	72	80	140	47
Učitelji-inštruktorji	34	8	0	0	8	6	20	0
Strokovni sodelavci	148	99	0	1	61	65	21	0
Administrativno-finančni	99	97	0	0	0	8	85	6
Drugi	59	40	0	0	3	1	14	41
Zaposleni za določen čas	19	19	0	0	10	2	5	2
Učitelji-inštruktorji	1	1	0	0	0	1	0	0
Strokovni sodelavci	5	5	0	0	4	0	1	0
Administrativno-finančni	4	4	0	0	0	1	3	0
Drugi	9	9	0	0	6	0	1	2
Zunanji sodelavci po pogodbi	3 868	2 090	162	151	2 117	1 176	250	12
Učitelji-inštruktorji	3 702	2 015	157	147	2 057	1 137	204	0
Strokovni sodelavci	113	42	5	4	59	26	19	0
Administrativno-finančni	7	4	0	0	0	6	1	0
Drugi	46	29	0	0	1	7	26	12
Prostovoljni sodelavci	2	0	0	0	0	0	0	2

11-9. Prostori ljudskih univerz, Republika Slovenija, 1990/91

	Skupaj	Dvorane		Učilnice	Laboratoriji	Delavnice	Knjižnice
		število prostorov	število sedežev				
SKUPAJ	821	76	10 146	641	49	31	24
Prostori v upravljanju	179	10	1 459	150	4	2	13
Prostori stalno na razpolago	293	12	1 030	250	19	5	7
Prostori občasno na razpolago	349	54	7 657	241	26	24	4

11-10. Opremljenost ljudskih univerz s tehničnimi sredstvi, Republika Slovenija, 1990/91

Skupaj	Kinoprojektorji za		Dia-projektor	Epi-projektor	Gra-foskop	Te-levizor	Ka-setofon, mag-netofon	Gra-mofon	Raz-mno-ževalni stro-ji	Pi-salni stro-ji	Dru-gi stro-ji	Av-to-mo-bili	Ra-ču-nal-nik	Ka-set-ni pro-jek-tor	Vi-deo pro-jek-tor	Dru-go	
	ozki trak 16 mm	ši-roki trak 35 mm															
SKUPAJ	2 315	39	11	181	51	191	102	381	33	69	861	98	50	145	26	61	16
Lastna	2 191	35	9	169	43	173	87	365	29	65	861	90	48	129	23	49	16
Izposojena	124	4	2	12	8	18	15	16	4	4	0	8	2	16	3	12	0

12. POKLICNA GLEDALIŠČA, REPUBLIKA SLOVENIJA, 1946-1990/91

12-1. Poklicna gledališča, prostori, predstave, obiskovalci, zaposleni, Republika Slovenija, 1946-1990/91

	Število	Sedeži in stojišča	Predstave		Obiskovalci				Zaposleni	
			skupaj	na gostovanju	skupaj	na gostovanju	na 1 predstavo	na tisoč prebivalcev	skupaj	umetniki
1946	8	4 326	1 109	...	406	...	336	287
1947	8	4 400	1 034	...	450	...	436	315	...	640
1948	8	4 419	1 106	...	479	...	433	332	920	690
1949	8	4 566	1 200	...	575	...	479	396	580	379
1950	9	4 767	1 135	...	514	...	453	350	704	465
1951	11	5 672	1 326	198	544	85	410	368	935	643
1951/52	11	5 559	1 319	155	506	55	382	340	853	563
1952/53	10	5 419	1 535	173	602	57	392	401	836	536
1953/54	10	5 386	1 782	316	663	128	374	438	868	539
1954/55	9	4 926	1 733	251	678	142	391	444	870	531
1955/56	12	5 884	1 859	366	681	138	366	442	959	601
1956/57	12	5 549	1 905	417	661	134	346	426	931	582
1957/58	8	4 057	1 543	390	585	148	380	374	814	513
1958/59	5	2 887	1 318	294	533	102	404	339	749	481
1959/60	5	1 087	1 399	347	541	115	387	342	751	462
1960/61	5	2 780	1 413	348	534	122	378	336	744	465
1961/62	5	2 747	1 269	292	470	103	370	294	755	478
1962/63	5	2 745	1 331	275	494	95	371	307	714	430
1963/64	5	2 745	1 206	288	477	129	396	293	720	449
1964/65	5	2 658	1 260	199	495	88	393	302	796	490
1965/66	4	2 506	1 351	244	523	90	387	315	781	481
1966/67	4	2 506	1 325	277	515	112	389	307	781	480
1967/68	4	2 509	1 212	215	480	81	396	282	750	452
1968/69	4	2 544	1 176	194	451	75	384	264	766	464
1969/70	5	2 720	1 328	317	502	119	378	292	779	457
1970/71	5	2 810	1 391	289	554	173	398	320	812	488
1971/72	5	2 760	1 409	349	507	120	359	291	827	494
1972/73	6	2 788	1 431	476	493	157	345	280	786	455
1973/74	8	3 081	1 590	466	514	142	323	288	809	475
1974/75	8	3 241	1 502	388	530	130	353	296	755	465
1975/76	7	2 891	1 435	361	504	112	351	278	748	454
1976/77	8	2 986	1 542	353	502	106	325	273	758	472
1977/78	8	3 136	1 461	453	479	122	327	258	777	400
1978/79	7	3 161	1 505	453	468	119	311	250	772	477
1979/80	7	3 316	1 512	406	459	111	303	242	810	502
1980/81	7	3 268	1 382	352	427	94	309	224	790	481
1981/82	7	2 768	1 388	391	412	97	296	214	779	474
1982/83	7	2 768	1 413	347	432	110	306	223	789	476
1983/84	8	2 953	1 476	402	446	110	302	229	840	508
1984/85	8	2 832	1 533	399	435	92	284	223	790	466
1985/86	8	2 865	1 476	325	441	103	299	223	820	487
1986/87	8	2 879	1 468	325	412	101	281	208	829	484
1987/88	8	2 939	1 537	358	438	106	285	220	868	503
1988/89	8	2 929	1 498	373	444	109	297	223	865	510
1989/90	8	2 894	1 464	379	395	97	270	198	877	514
1990/91	8	2 807	1 408	353	350	90	248	175	874	519

12-2. Število gledališč ter prostori, Republika Slovenija, 1990/91

	Gledališča	Prostori		
		skupaj	sedeži	stojišča
SKUPAJ	8	2 807	2 777	30
DRAMA				
Mestno gledališče ljubljansko - skupaj	1	377	377	-
- veliki oder	↑	327	327	-
- mala scena	↑	50	50	-
Prešernovo gledališče Kranj	1	270	270	-
PDG Nova Gorica	1	180	180	-
SLC Celje - skupaj	1	360	360	-
- veliki oder	↑	-	-	-
- mali oder	↑	-	-	-
SNG Ljubljana, Drama - skupaj	1	530	530	-
- veliki oder	↑	460	460	-
- mala drama	↑	70	70	-
SNG Ljubljana, Opera in balet	1	540	540	-
SNG Maribor - skupaj	1	460	450	10
- veliki oder	↑	400	390	10
- mali oder	↑	60	60	-
EG Glej	1	90	70	20

12-3. Izvedena dela v gledališčih, Republika Slovenija, 1990/91

	Skupaj	Po avtorju		Izvedba		Po kraju	
		domača	tuja	premiera	obnovljena predstava	doma	na gostovanju
SKUPAJ	91 ¹⁾	29	62	55	38	84	60
DRAMA	68	28	40	40	28	67	48
Mestno gledališče ljubljansko - skupaj	11	5	6	8	3	11	7
- veliki oder	9	3	6	6	3	9	5
- mala scena	2	2	-	2	-	2	2
Prešernovo gledališče Kranj	5	3	2	4	1	5	5
PDG Nova Gorica	9	4	5	5	4	9	8
SLC Celje - skupaj	10	3	7	7	3	9	9
- veliki oder	9	2	7	6	3	8	8
- mali oder	1	1	-	1	-	1	1
SNG Ljubljana - skupaj	15	5	10	6	9	15	9
- veliki oder	10	3	7	5	5	10	6
- mala drama	5	2	3	1	4	5	3
SNG Maribor - skupaj	9	2	7	5	4	9	9
- veliki oder	7	1	6	4	3	7	4
- mali oder	2	1	1	1	1	2	1
EG Glej	9	6	3	5	4	9	5
OPERA	18 ¹⁾	1	17 ¹⁾	13	7	14	10
SNG Ljubljana	12 ¹⁾	1	11 ¹⁾	6	6	9	4
SNG Maribor	8 ¹⁾	-	8 ¹⁾	7	1	5	6
BALET	5	-	5	2	3	3	2
SNG Ljubljana	4	-	4	2	2	2	2
SNG Maribor	1	-	1	-	1	1	-

1) Isto delo, izvedeno v dveh gledališčih.

12-4. Predstave in obiskovalci v gledališčih, Republika Slovenija, 1990/91

	Skupaj		Po avtorju		Po izvedbi		Po kraju	
	število	struk- tura (%)	domača	tuja	premiera	obnov- ljena predstava	doma	na gosto- vanju
SKUPAJ PREDSTAVE	1 408	100	529	879	972	436	1 055	353
DRAMA	1 217	86,4	527	690	845	372	901	316
Mestno gledališče ljubljsansko								
- skupaj	264	18,7	144	120	228	36	223	41
- veliki oder	223	15,8	103	120	187	36	190	33
- mala scena	41	2,9	41	-	41	-	33	8
Prešernovo gledališče Kranj	127	9,0	68	59	124	3	76	51
PDG Nova Gorica	164	11,6	79	85	113	51	91	73
SLG Celje								
- skupaj	174	12,4	65	109	128	46	106	68
- veliki oder	154	11,0	45	109	108	46	97	57
- mali oder	20	1,4	20	-	20	-	9	11
SNG Ljubljana								
- skupaj	243	17,3	73	170	110	133	214	29
- veliki oder	183	13,0	56	127	105	78	162	21
- mala drama	60	4,3	17	43	5	55	52	8
SNG Maribor								
- skupaj	135	9,6	23	112	84	51	116	19
- veliki oder	105	7,5	13	92	64	41	87	18
- mali oder	30	2,1	10	20	20	10	29	1
EG Glej	110	7,8	75	35	58	52	75	35
OPERA	162	11,5	2	160	113	49	139	23
SNG Ljubljana	81	5,7	2	79	44	37	65	16
SNG Maribor	81	5,8	-	81	69	12	74	7
BALET	29	2,1	-	29	14	15	15	14
SNG Ljubljana	20	1,4	-	20	14	6	6	14
SNG Maribor	9	0,7	-	9	-	9	9	-
SKUPAJ OBISKOVALCI	349 633	100	109 131	240 502	234 443	115 190	259 445	90 188
DRAMA	276 690	79,2	108 640	168 050	187 098	89 592	196 017	80 673
Mestno gledališče ljubljsansko								
- skupaj	63 416	18,2	33 082	30 334	52 626	10 790	52 130	11 286
- veliki oder	61 743	17,7	31 409	30 334	50 953	10 790	51 187	10 556
- mala scena	1 673	0,5	1 673	-	1 673	-	943	730
Prešernovo gledališče Kranj	29 029	8,3	16 732	12 297	27 937	1 092	15 892	13 137
PDG Nova Gorica	31 036	8,9	12 481	18 555	17 698	13 338	13 326	17 710
SLG Celje								
- skupaj	36 908	10,6	13 125	23 783	25 481	11 427	23 714	13 194
- veliki oder	34 515	9,9	10 732	23 783	23 088	11 427	22 505	12 010
- mali oder	2 393	0,7	2 393	-	2 393	-	1 209	1 184
SNG Ljubljana								
- skupaj	71 075	20,4	20 623	50 452	38 051	33 024	62 522	8 553
- veliki oder	66 012	18,9	19 226	46 786	37 855	28 157	59 459	6 553
- mala drama	5 063	1,5	1 397	3 666	196	4 867	3 063	2 000
SNG Maribor								
- skupaj	32 216	9,3	2 687	29 529	18 015	14 201	21 603	10 613
- veliki oder	30 480	8,8	2 020	28 460	16 946	13 534	20 117	10 363
- mali oder	1 736	0,5	667	1 069	1 069	667	1 486	250
EG Glej	13 010	3,5	9 910	3 100	7 290	5 720	6 830	6 180
OPERA	61 298	17,6	491	60 807	41 821	19 477	57 307	3 991
SNG Ljubljana	27 970	8,0	491	27 479	11 939	16 031	27 168	802
SNG Maribor	33 328	9,6	-	33 328	29 882	3 446	30 139	3 189
BALET	11 645	3,2	-	11 645	5 524	6 121	6 121	5 524
SNG Ljubljana	8 400	2,3	-	8 400	5 524	2 876	2 876	5 524
SNG Maribor	3 245	0,9	-	3 245	-	3 245	3 245	-

12-5. Predstave gledališč, Republika Slovenija, 1990/91

	Skupaj	Domača dela	Tuja dela	Premiere		Obnovljene predstave	
				skupaj	domača dela	skupaj	domača dela
SKUPAJ - V STALNI GLED.DVORANI	1 055	400	655	759	342	296	58
DRAMA	901	398	503	666	342	235	56
Mestno gledališče							
Ljubljansko - skupaj	223	128	95	202	111	21	17
- veliki oder	190	95	95	169	78	21	17
- mala scena	33	33	-	33	33	-	-
Prešernovo gledališče Kranj	76	42	34	75	41	1	1
PDG Nova Gorica	91	60	31	78	55	13	5
SLG Celje - skupaj	106	44	62	87	44	19	-
- veliki oder	97	35	62	78	35	19	-
- mali oder	9	9	-	9	9	-	-
SNG Ljubljana - skupaj	214	59	155	108	39	106	20
- veliki oder	162	46	116	103	39	59	7
- mala drama	52	13	39	5	-	47	13
SNG Maribor - skupaj	116	20	96	75	11	41	9
- veliki oder	87	11	76	55	11	32	-
- mali oder	29	9	20	20	-	9	9
EG Glej	75	45	30	41	41	34	4
OPERA	139	2	137	93	-	46	2
SNG Ljubljana	65	2	63	30	-	35	2
SNG Maribor	74	-	74	63	-	11	-
BALET	15	-	15	-	-	15	-
SNG Ljubljana	6	-	6	-	-	6	-
SNG Maribor	9	-	9	-	-	9	-
SKUPAJ - NA GOSTOVANJU	353	129	224	213	93	140	36
DRAMA	316	129	187	179	93	137	36
Mestno gledališče							
Ljubljansko - skupaj	41	16	25	26	9	15	7
- veliki oder	33	8	25	18	1	15	7
- mala scena	8	8	-	8	8	-	-
Prešernovo gledališče Kranj	51	26	25	49	24	2	2
PDG Nova Gorica	73	19	54	35	19	38	-
SLG Celje - skupaj	68	21	47	41	21	27	-
- veliki oder	57	10	47	30	10	27	-
- mali oder	11	11	-	11	11	-	-
SNG Ljubljana - skupaj	29	14	15	2	1	27	13
- veliki oder	21	10	11	2	1	19	9
- mala drama	8	4	4	-	-	8	4
SNG Maribor - skupaj	19	3	16	9	2	10	1
- veliki oder	18	2	16	9	2	9	-
- mali oder	1	1	-	-	-	1	1
EG Glej	35	30	5	17	17	18	13
OPERA	23	-	23	20	-	3	-
SNG Ljubljana	16	-	16	14	-	2	-
SNG Maribor	7	-	7	6	-	1	-
BALET	14	-	14	14	-	-	-
SNG Ljubljana	14	-	14	14	-	-	-
SNG Maribor	-	-	-	-	-	-	-

12-6. Obiskovalci gledališč, Republika Slovenija, 1990/91

	Skupaj	Domača dela	Tuja dela	Na premierah		Na obnovljenih pred.	
				skupaj	domača dela	skupaj	domača dela
SKUPAJ - V STALNI GLED.DVORANI	259 445	79 304	180 141	185 187	70 182	74 258	9 122
DRAMA	196 017	78 813	117 204	146 517	70 182	49 500	8 631
Mestno gledališče ljubljansko							
- skupaj	52 130	28 632	23 498	46 656	24 312	5 474	4 320
- veliki oder	51 187	27 689	23 498	45 713	23 369	5 474	4 320
- mala scena	943	943	-	943	943	-	-
Prešernovo gledališče Kranj	15 892	9 276	6 616	15 620	9 004	272	272
PDG Nova Gorica	13 326	8 143	5 183	10 053	7 020	3 273	1 123
SLG Celje							
- skupaj	25 714	9 577	14 137	18 774	9 577	4 940	-
- veliki oder	22 505	8 368	14 137	17 565	8 368	4 940	-
- mali oder	1 209	1 209	-	1 209	1 209	-	-
SNG Ljubljana							
- skupaj	62 522	16 318	46 204	37 751	14 239	24 771	2 079
- veliki oder	59 459	16 071	43 388	37 555	14 239	21 904	1 832
- mala drama	3 063	247	2 816	196	-	2 867	247
SNG Maribor							
- skupaj	21 603	2 137	19 466	13 353	1 720	8 250	417
- veliki oder	20 117	1 720	18 297	12 284	1 720	7 833	-
- mali oder	1 486	417	1 069	1 069	-	417	417
EG Glej	6 830	4 730	2 100	4 310	4 310	2 520	420
OPERA	57 307	491	56 816	38 670	-	18 637	491
SNG Ljubljana	27 168	491	26 677	11 857	-	15 311	491
SNG Maribor	30 139	-	30 139	26 813	-	3 326	-
BALLET	6 121	-	6 121	-	-	6 121	-
SNG Ljubljana	2 876	-	2 876	-	-	2 876	-
SNG Maribor	3 245	-	3 245	-	-	3 245	-
SKUPAJ - NA GOSTOVANJU	90 188	29 827	60 361	49 256	19 632	40 932	10 195
DRAMA	80 673	29 827	50 846	40 581	19 632	40 092	10 195
Mestno gledališče ljubljansko							
- skupaj	11 286	4 450	6 836	5 970	1 630	5 316	2 820
- veliki oder	10 556	3 720	6 836	5 240	900	5 316	2 820
- mala scena	730	730	-	730	730	-	-
Prešernovo gledališče Kranj	13 137	7 456	5 681	12 317	6 636	820	820
PDG Nova Gorica	17 710	4 338	13 372	7 645	4 338	10 065	-
SLG Celje							
- skupaj	13 194	3 548	9 646	6 707	3 548	6 487	-
- veliki oder	12 010	2 364	9 646	5 523	2 364	6 482	-
- mali oder	1 184	1 184	-	1 184	1 184	-	-
SNG Ljubljana							
- skupaj	8 553	4 305	4 248	300	200	8 253	4 105
- veliki oder	6 553	3 155	3 398	300	200	6 253	2 955
- mala drama	2 000	1 150	850	-	-	2 000	1 150
SNG Maribor							
- skupaj	10 613	550	10 063	4 662	300	5 951	250
- veliki oder	10 363	300	10 063	4 662	300	5 701	-
- mali oder	250	250	-	-	-	250	250
EG Glej	6 180	5 180	1 000	2 980	2 980	3 200	2 200
OPERA	3 991	-	3 991	3 151	-	840	-
SNG Ljubljana	802	-	802	82	-	720	-
SNG Maribor	3 189	-	3 189	3 069	-	120	-
BALET	5 524	-	5 524	5 524	-	-	-
SNG Ljubljana	5 524	-	5 524	5 524	-	-	-
SNG Maribor	-	-	-	-	-	-	-

12-8. Gostovanja po drugih republikah nekdanje SFR Jugoslavije in tujini 1990/91

	Skupaj		Drama		Opera		Balet	
	predstave	obiskovalci	predstave	obiskovalci	predstave	obiskovalci	predstave	obiskovalci
SKUPAJ	96	27 007	92	25 887	2	820	2	300
Druge republike nekdanje SFR Jugoslavije - skupaj	46	13 836	45	13 716	1	120	-	-
Bosna in Hercegovina	3	1 700	3	1 700	-	-	-	-
Črna Gora	3	250	3	250	-	-	-	-
Hrvaška	27	7 686	26	7 566	1	120	-	-
Makedonija	-	-	-	-	-	-	-	-
Srbija	13	4 200	13	4 200	-	-	-	-
Tujina - skupaj	51	13 171	48	12 171	1	700	2	300
Anglija	3	300	3	300	-	-	-	-
Avstrija	10	2 025	10	2 025	-	-	-	-
Češkoslovaška	2	285	2	285	-	-	-	-
Italija	20	4 660	19	3 960	1	700	-	-
Koreja	6	1 801	6	1 801	-	-	-	-
Nemčija	1	100	1	100	-	-	-	-
Mehika	5	3 000	5	3 000	-	-	-	-
SSSR	4	1 000	2	700	-	-	2	300

12-9. Izvedena dela po narodnosti avtorjev, Republika Slovenija, 1990/91

	Skupaj	Dramska	Operna	Baletna	Koncertna, plesna in druga
SKUPAJ	91	67	13	5	6
Domači avtorji skupaj	29	28	1	-	-
Slovenski	28	27	1	-	-
Hrvaški	1	1	-	-	-
Tuji avtorji skupaj	62	39	12	5	6
Ameriški	5	4	1	-	-
Angleški	6	6	-	-	-
Avstrijski	3	-	1	1	1
Češki	1	1	-	-	-
Danski	1	1	-	-	-
Francoski	6	5	1	-	-
Italijanski	14	6	7	-	1
Irski	1	1	-	-	-
Japonski	1	1	-	-	-
Madžarski	2	2	-	-	-
Nemški	7	5	2	-	-
Norveški	1	-	-	1	-
Poljski	1	1	-	-	-
Ruski	8	6	-	2	-
Več avtorjev	5	-	-	1	4

12-10. Gostovanja drugih gledališč in skupin v poklicnih gledališčih, Republika Slovenija, 1990/91

	Skupaj gledališč, skupin	Predstave			Obiskovalci		
		skupaj	domači avtorji	tuji avtorji	skupaj	domači avtorji	tuji avtorji
SKUPAJ	29	128	60	68	28 586	13 919	14 667
Gledališča in skupine iz Republike Slovenije	19	99	47	52	22 176	11 034	11 142
Gledališča in skupine iz drugih republik nekdanje SFRJ	6	15	12	3	3 402	2 648	754
Gledališča in skupine iz tujine	4	14	1	13	3 008	237	2 771

12-11. Abonmaji in abonenti gledališč, Republika Slovenija, 1990/91

	Skupaj	Mestno gledališče ljubljansko	Prešernovo gledališče Kranj	PDG Nova Gorica	SLG Celje	SNG Ljubljana-drama	SNG Ljubljana-opera in balet	SNG Maribor	Gledališče Glej
Abonmaji skupaj	101	19	8	11	22	16	7	18	-
učenci	25	1	-	4	8	6	-	6	-
študentski	14	2	-	-	8	2	1	1	-
drugi	78	16	8	7	6	8	6	11	-
Abonenti skupaj	28 950	5 700	1 384	1 653	5 862	5 673	2 378	6 300	-
učenci	8 217	300	-	800	2 490	2 527	-	2 100	-
študentski	4 352	600	-	-	2 242	854	306	350	-
drugi	16 381	4 800	1 384	853	1 130	2 292	2 072	3 850	-
Zasedenost dvorane z abonenti pri abonmajski predstavi (%)	76,6	91,7	64,1	83,3	73,9	77,0	62,8	87,5	-
Število abonentov na en abonma	287	300	173	150	266	354	339	350	-
Število zaključenih (odkupljenih predstav)	417	38	7	98	129	36	15	89	5
Število predstav za mladino	362	56	55	66	119	28	-	36	2

12-12. Zaposleni s polnim delovnim časom, Republika Slovenija, 1990/91

	Skupaj	Umetniški										Tehnični	Administrativni in drugi	
		skupaj	igralci			drugi								
			dramski	operni	baletni	režiserji	dirigenti	koreografi	suflerji in inspicienti	člani orkestra	drugi			
SKUPAJ	874	519	138	129	68	5	3	1	29	106	40	279	76	
Mestno gledališče ljubljansko	97	45	33	-	-	1	-	-	8	-	3	38	14	
Prešernovo gledališče Kranj	17	7	5	-	-	1	-	-	-	-	1	6	4	
PDG Nova Gorica	57	27	20	-	-	-	-	-	2	-	5	22	8	
SLG Celje	60	24	18	-	-	1	-	-	3	-	2	26	10	
SNG-Ljubljana-drama	101	51	40	-	-	-	-	-	6	-	5	43	7	
SNG-Ljubljana-opera in balet	246	191	-	72	47	1	1	1	4	55	10	47	8	
SNG Maribor	294	173	22	57	21	1	2	-	6	51	13	97	24	
EG Glej	2	1	-	-	-	-	-	-	-	-	1	-	1	
ŽENSKE	376	242	61	70	45	-	-	-	16	31	19	85	49	
Mestno gledališče ljubljansko	39	20	14	-	-	-	-	-	3	-	3	11	8	
Prešernovo gledališče Kranj	6	2	2	-	-	-	-	-	-	-	-	2	2	
PDG Nova Gorica	24	12	10	-	-	-	-	-	-	-	2	7	5	
SLG Celje	26	9	6	-	-	-	-	-	3	-	-	9	8	
SNG Ljubljana-drama	41	26	19	-	-	-	-	-	3	-	4	10	5	
SNG Ljubljana-opera in balet	118	98	-	39	32	-	-	-	3	21	3	16	4	
SNG Maribor	120	74	10	31	13	-	-	-	4	10	6	30	16	
EG Glej	2	1	-	-	-	-	-	-	-	-	1	-	1	

12-13. Izvedena dramska dela po gledališčih, Republika Slovenija, 1990/91

Gledališče dela	Ime in priimek avtorja	Izvedba	Predstave		Obiskovalci	
			skupaj	na gos- tovanju	skupaj	na gos- tovanju
SKUPAJ			1 217	316	276 690	80 673
Domača dela			527	129	108 640	29 827
Tuja dela			690	187	168 050	50 846
MESTNO GLEDALIŠČE LJUBLJANSKO			264	41	63 416	11 286
Veliki oder			223	33	61 743	10 556
Domača dela:			103	8	31 409	3 720
Ta veseli dan ali Matiček se ženi	A. T. Linhart	ponovitev	24	7	7 140	2 820
Potohodec	D. Zajc	prem.	20	-	4 403	-
Dundo Maroje	M. Držič	prem.	59	1	19 866	900
Tuja dela:			120	25	30 334	6 836
Ivona, princesa Burgundije	W. Gombrowicz	prem.	21	-	4 999	-
Lažnivka	J. J. Bricaire - Lausagues	prem.	46	17	12 035	4 340
Življenje v teatru	D. Mamet	prem.	21	-	5 118	-
Intergirl	V. Kunin	prem.	20	-	4 532	-
Junak z zahoda	J. M. Synge	ponovitev	6	3	2 100	1 246
Vdove	A. Kertesz	ponovitev	6	5	1 550	1 250
Mala scena			41	8	1 673	730
Domača dela:			41	8	1 673	730
Tako srečen bi bil, če ...	S. Vuk	prem.	27	7	1 236	630
Avdicija	Ž. Petan	prem.	14	1	437	100
PREŠERNOVO GLEDALIŠČE KRANJ			127	51	29029	13137
Domača dela:			68	26	16 732	7 456
Kdor skak, tisti hlap	R. Šeligo	prem.	10	1	1 937	220
Mojca Pokrajculja	J. Moder-Ljudska	prem.	55	23	13 703	6 416
En sam dotik	M. Jesih	ponovitev	3	2	1 092	820
Tuja dela:			59	25	12 297	5 681
Hišnik	H. Pinter	prem.	28	13	5 671	2 630
Kdo se boji Virginije Woolf	E. Albee	prem.	31	12	6 626	3 051
PDG NOVA GORICA			164	73	31 036	17 710
Domača dela:			79	19	12 481	4 338
Vida Grantova	F. Kozak	prem.	12	1	1 580	265
Čiren čaj in juha kokos pokos kvak kyak	F. Lainšček	prem.	47	17	7 793	3 793
Lucija in ambrozij	S. Fišer - M. Vukasanovič	prem.	15	1	1 985	280
Lenča Flenča	M. Dekleva	prem.	5	-	1 123	-
Tuja dela:			85	54	18 555	13 372
Ljubezen, vojska, lakota	A. B. Ruzante	prem.	27	13	4 607	2 777
Zmagoslavje ljubezni	P. de Marivaux	prem.	12	3	1 733	530
Smrtna past	I. Levin	ponovitev	12	11	4 055	3 875
Samomorilec	N. R. Erdman	ponovitev	6	3	1 120	610
Mandragola	N. Machiavelli	ponovitev	28	24	7 040	5 580
SLG CELJE			174	68	36 908	13 194
Veliki oder			154	57	34 515	12 010
Domača dela:			45	10	10 732	2 364
Hlapci	I. Cankar	prem.	29	6	7 674	1 814
Camera obscura	Y. Möderndorfer	prem.	16	4	3 058	550
Tuja dela:			109	47	23 783	9 646
Daleč od dvorca	H. CH. Andersen - B. Veras	ponovitev	18	5	5 022	1 502
Plen	J. Orton	ponovitev	5	5	1 000	1 000
Pokvarjenec ali lepota in moč	A. Dumas	ponovitev	23	17	5 405	3 985
Zmaj	J. Švarc-B. Veras	prem.	33	18	7 156	2 709
Čakajoč Godota	S. Beckett	prem.	11	1	1 510	300
Zvezde na jutranjem nebu	A. Galin	prem.	13	1	2 780	150
Ljubezen	M. Schisgal	prem.	6	-	910	-
Mali oder			20	11	2 393	1 184
Domača dela			20	11	2 393	1 184
Kabaret 91	S. Makarovič	prem.	20	11	2 393	1 184

12-13. Izvedena dramska dela po gledališčih, Republika Slovenija, 1990/91 (nadaljevanje)

Gledališče dela	Ime in priimek avtorja	Izvedba	Predstave		Obiskovalci	
			skupaj	na gos- tovanju	skupaj	na gos- tovanju
SNG LJUBLJANA			243	29	71 075	8 553
Veliki oder			183	21	66 012	6 553
Domača dela:			56	10	19 226	3 155
Zid, Jezero	D. Jovanovič	ponovitev	16	9	4 787	2 955
Don Juan na psu	D. Jovanovič	prem.	23	1	8 155	200
Kakor pečat na srce	T. Partljič	prem.	17	-	6 284	-
Tuja dela:			127	11	46 786	3 398
Malomeščanska svatba	B. Brecht	ponovitev	16	6	5 960	1 801
Dama iz Maxsima	G. Feydau	ponovitev	26	-	11 508	-
Mein kampf	C. Tabori	ponovitev	12	3	3 161	990
Mesec dni na kmetih	I. S. Turgenijev	ponovitev	8	1	2 741	507
Sanacija	V. Havel	prem.	16	-	5 149	-
Zločin in kazen	Dostojevski-Wajda	prem.	24	-	8 671	-
Počitniška trilogija	C. Goldoni	prem.	25	1	9 596	100
Mala drama			60	8	5 063	2 000
Domača dela:			17	4	1 484	1 150
Zalezujoč Godota	D. Jančar	ponovitev	13	4	1 397	1 150
Impresarij	F. Lainšček	ponovitev	4	-	87	-
Tuja dela:			43	4	3 579	850
Preobrazba	F. Kafka	ponovitev	18	1	1 090	250
Blagi pokojniki	A. Nicolaj	ponovitev	20	3	2 293	600
Kaj je resnica	Pirandello	prem.	5	-	196	-
SNG MARIBOR			135	19	32 216	10 613
Veliki oder			105	18	30 480	10 363
Domača dela:			13	2	2 020	300
Grupa TNT na križarjenju	I. Varga	prem.	13	2	2 020	300
Tuja dela:			92	16	28 460	10 063
Hamlet	W. Shakespeare	prem.	28	7	10 958	4 362
Vojček	G. Buhner	prem.	13	-	2 200	-
Evaristo, sončni harlekin	P. Magelli	prem.	10	-	1 768	-
Lulu	F. Wedekind	ponovitev	15	1	2 236	200
Faust	J. W. Goethe	ponovitev	24	8	10 998	5 501
Jokasta	Plesni projekt	ponovitev	2	-	300	-
Mali oder			30	1	1 736	250
Domača dela:			10	1	667	250
Kri in košute	D. Zlatar Frey	ponovitev	10	1	667	250
Tuja dela:			20	-	1 069	-
Madame de Sade	J. Mishima	prem.	20	-	1 069	-
EG GLEJ LJUBLJANA			110	35	13 010	6 180
Domača dela:			75	30	9 910	5 180
Eros ars sistem	Š. Kunst	prem.	25	9	2 100	600.1300
Recht	Berger	prem.	17	4	1 520	480
Romeo in Julija	M. Pograjc	prem.	13	4	3 360	1 200
Kanon	E. Hrvatin, več avtorjev	prem.	2	-	160	-
Luka D	P. Lužan	prem.	1	-	150	-
Pesniki brez žepov, 5 1/2	M. Pograjc	ponovitev	17	13	2 620	2 200
Tuja dela:			35	5	3 100	1 000
You the city	F. Templeton	ponovitev	4	-	80	-
Lancome	A. Miller	ponovitev	25	5	2 600	1 000
Ela	H. Achternbusch	ponovitev	6	-	420	-

12-14. Izvedena operna dela po gledališčih, Republika Slovenija, 1990/91

Gledališče dela	Ime in priimek avtorja	Izvedba	Predstave		Obiskovalci	
			skupaj	na gos- tovanju	skupaj	na gos- tovanju
SKUPAJ			162	23	61 298	3 991
Domača dela			2	-	491	-
Tuja dela			160	23	60807	3 991
OPERA						
SNG LJUBLJANA			81	16	27 970	802
Domača dela			2	-	491	-
Gorenjski Slavček	A. Foerster	ponovitev	2	-	491	-
Tuja dela:			79	16	27 479	802
Nabucco	F. Verdi	ponovitev	4	-	1 930	-
Traviata	G. Verdi	ponovitev	11	2	4 339	720
Carmen	G. Bizet	ponovitev	2	-	971	-
Tosca	G. Puccini	ponovitev	3	-	1 053	-
Seviljski brivec	G. Rossini	ponovitev	15	-	7 247	-
Carmina Burana	C. Orff	prem.	10	-	4 052	-
Lucia di Lammermoor	G. Donizetti	prem.	11	-	4 352	-
Così fan Tute	W. A. Mozart	prem.	9	-	3 453	-
Aida ¹⁾	G. Verdi	prem.	9	9
Stabat Mater ¹⁾	G. Rossini	prem.	4	4
Koncert opernih solistov	več avtorjev	prem.	1	1	82	82
SNG MARIBOR			81	7	33 328	3 189
Tuja dela:			81	7	33 328	3 189
Traviata	G. Verdi	prem.	21	1	7 620	700
My fair lady (musical)	F. Loewe-Lerner	prem.	32	1	11 253	700
Bela roža	V. Zimmerman	prem.	6	-	1 584	-
Štirje grobjanj	E. Wolf Ferrari	prem.	6	-	7 756	-
Nabucco	G. Verdi	ponovitev	12	1	3 446	120
Novoletni koncert	Več avtorjev	prem.	1	1	500	500
Velika maša	W. A. Mozart	prem.	2	2	913	913
Koncert	več avtorjev	prem.	1	1	256	256

1) Predstave v Cankarjevem domu.

12-15. Izvedena baletna dela po gledališčih, Republika Slovenija, 1990/91

Gledališče dela	Ime in priimek avtorja	Izvedba	Predstave		Obiskovalci	
			skupaj	na gos- tovanju	skupaj	na gos- tovanju
SKUPAJ			29	14	11 645	5 524
Domača dela			-	-	-	-
Tuja dela			29	14	11 645	5 524
BALET						
SNG LJUBLJANA			20	14	84 000	5 524
Tuja dela:			20	14	8 400	5 524
Romeo in Julija	S. Prokofjev	ponovitev	2	-	830	-
Rosalinda	J. Strauss	ponovitev	4	-	2 046	-
Labodje jezero ¹⁾	P. I. Čajkovski	prem.	9	9	5 224	5 224
Iz novega sveta ¹⁾	Dvorak, Martin Piazzolla	prem.	5	5	300	300
SNG MARIBOR			9	-	3 245	-
Tuja dela			9	-	3 245	-
Peer Gynt	E. Grieg	ponovitev	9	-	3 245	-

1) Predstave v Cankarjevem domu.

13. MLADINSKO GLEDALIŠČE IN LUTKOVNI GLEDALIŠČI, REPUBLIKA SLOVENIJA, 1956/57-1990/91

13-1. Mladinsko gledališče in lutkovni gledališči, prostori, predstave, obiskovalci, zaposleni, Republika Slovenija, 1956/57-1990/91

	Gledališča	Sedeži in stojišča	Predstave		Obiskovalci			Zaposleni	
			skupaj	na gostovanjih	skupaj	na gostovanjih	na 1 predstavo	skupaj	umetniški
1956/57	2	478	275	...	40 875	...	149	162	...
1957/58	2	508	208	91	45 169	24 593	157	100	15
1958/59	2	724	335	91	56 191	25 822	169	74	23
1959/60	2	734	346	105	58 169	29 202	168	28	13
1960/61	3	893	536	167	100 470	43 015	187	90	55
1961/62	3	899	438	66	71 922	17 407	164	96	59
1962/63	3	899	421	74	64 073	18 524	152	94	66
1963/64	3	929	412	61	86 159	20 875	209	97	71
1964/65	3	954	366	28	82 459	10 240	225	93	64
1965/66	3	706	397	82	80 651	27 024	203	76	48
1966/67	3	715	442	109	96 707	33 190	219	93	53
1967/68	3	871	462	89	90 553	28 325	196	58	41
1968/69	3	875	490	65	92 227	23 763	198	65	42
1969/70	3	876	520	89	104 105	35 602	200	96	49
1970/71	3	876	598	105	116 863	42 300	195	94	45
1971/72	2	613	476	103	95 981	26 106	202	63	34
1972/73	3	773	587	132	108 843	42 645	185	108	61
1973/74	3	787	711	200	133 860	56 658	188	84	58
1974/75	3	807	820	267	157 137	74 706	191	89	56
1975/76	3	807	887	346	166 273	86 761	187	79	53
1976/77	3	807	708	267	130 074	68 075	183	81	54
1977/78	3	637	721	348	124 026	73 850	172	62	37
1978/79	3	601	700	377	135 209	89 580	193	70	41
1979/80	3	601	919	511	181 980	120 600	198	68	36
1980/81	3	669	932	529	177 723	127 587	191	79	44
1981/82	3	561	939	662	204 329	161 514	217	82	47
1982/83	3	543	860	535	168 875	116 835	196	87	50
1983/84	3	564	910	586	150 056	108 164	165	92	52
1984/85	3	760	863	357	165 637	77 530	192	92	49
1985/86	3	757	746	313	144 544	78 885	194	101	56
1986/87	3	757	785	282	147 407	76 431	188	103	54
1987/88	3	926	865	338	163 003	83 632	188	103	47
1988/89	3	926	868	378	140 253	75 026	162	107	55
1989/90	3	842	850	370	145 430	81 892	171	104	49
1990/91	3	690	949	350	142 187	64 557	150	100	52

13-2. Število gledališč in prostori, Republika Slovenija, 1990/91

	Gledališča	Prostori v dvorani		
		skupaj	sedeži	stojišča
SKUPAJ	3	840	790	50
SMG Ljubljana - skupaj	1	450	450	-
- zgornja dvorana	-	270	270	-
- spodnja dvorana	-	180	180	-
Lutkovno gledališče Ljubljana	1	196	196	-
Lutkovno gledališče Maribor	1	194	144	50

13-3. Zaposleni¹⁾ v mladinskem in lutkovnih gledališčih, Republika Slovenija, 30.6.1990

	Skupaj	Umetniški					Tehnični	Administrativni in drugi
		skupaj	igralci	režiserji	inspicienti	drugi umetniški		
SKUPAJ	100	52	42	2	4	4	39	9
SMG Ljubljana	48	27	21	2	2	2	20	1
Lutkovno gledališče Ljubljana	38	19	15	-	2	2	14	5
Lutkovno gledališče Maribor	14	6	6	-	-	-	5	3
ŽENSKE	37	20	18	-	-	2	11	6
SMG Ljubljana	16	9	8	-	-	1	6	1
Lutkovno gledališče Ljubljana	15	8	7	-	-	1	3	4
Lutkovno gledališče Maribor	6	3	3	-	-	-	2	1

1) Zaposleni s polnim delovnim časom.

13-4. Izvedena dela, predstave in obiskovalci v mladinskem in lutkovnih gledališčih, Republika Slovenija, 1990/91

	Skupaj	Po avtorju		Po izvedbi		Po kraju	
		domača dela	tujna dela	premiera	obnovljena dela	doma	na gostovanju
IZVEDENA DELA	35	29 ¹⁾	6	16	20	33	30
Slovensko mladinsko gledališče Ljubljana	8	5	3	3	5	8	8
Lutkovno gledališče Ljubljana	18	17 ¹⁾	1	9	9	17	14
Lutkovno gledališče Maribor	10	8 ¹⁾	2	4	6	8	8
PREDSTAVE	949	868	81	528	421	599	350
Slovensko mladinsko gledališče Ljubljana	173	131	42	89	84	98	75
Lutkovno gledališče Ljubljana	474	447	27	203	271	375	99
Lutkovno gledališče Maribor	302	290	12	236	66	126	176
OBISKOVALCI	142 187	132 126	10 061	66 699	75 488	77 630	64 557
Slovensko mladinsko gledališče Ljubljana	34 086	27 066	7 020	17 513	16 573	17 248	16 838
Lutkovno gledališče Ljubljana	66 852	65 668	1 184	18 356	48 496	45 971	20 881
Lutkovno gledališče Maribor	41 249	39 392	1 857	30 830	10 419	14 411	26 838

13-5. Gostovanja po kraju gostovanja, Republika Slovenija, 1990/91

	Skupaj		V kraju sedeža gledališča		Izven kraja sedeža gledališča					
	število	domača dela	število	domača dela	drugod v Sloveniji		v drugih republikah nekdanje SFRJ		v tujini	
					skupaj	domača dela	skupaj	domača dela	skupaj	domača dela
PREDSTAVE	350	336	67	67	245	234	8	5	30	30
Slovensko mladinsko gledališče Ljubljana	75	69	-	-	58	53	1	-	16	16
Lutkovno gledališče Ljubljana	99	96	21	21	64	63	7	5	7	7
Lutkovno gledališče Maribor	176	171	46	46	123	118	-	-	7	7
OBISKOVALCI	64 557	61 390	7 682	7 682	47 810	45 433	1 500	700	7 565	7 565
Slovensko mladinsko gledališče Ljubljana	16 838	15 008	-	-	12 243	11 013	600	-	3 995	3 995
Lutkovno gledališče Ljubljana	20 881	20 481	1 961	1 961	16 170	15 970	900	700	1 850	1 850
Lutkovno gledališče Maribor	26 838	25 901	5 721	5 721	11 397	18 460	-	-	1 720	1 720

13-6. Gostovanja po drugih republikah nekdanje SFRJ in tujini, Republika Slovenija, 1990/91

	Skupaj		Slovensko mladinsko gledališče		Lutkovno gledališče Ljubljana		Lutkovno gledališče Maribor	
	predstave	obiskovalci	predstave	obiskovalci	predstave	obiskovalci	predstave	obiskovalci
SKUPAJ	38	9 065	17	4 595	14	2 750	7	1 720
Druge republike nekdanje SFRJ skupaj	8	1 500	1	600	7	900	-	-
Bosna in Hercegovina	1	600	1	600	-	-	-	-
Hrvaška	6	700	-	-	6	700	-	-
Makedonija								
Srbija	1	200	-	-	1	200	-	-
Tujina skupaj	30	7 565	16	3995	7	1 850	7	1 720
Avstrija	12	3 020	1	550	4	750	7	1 720
Francija	3	495	3	495	-	-	-	-
Italija	2	750	-	-	2	750	-	-
Nemčija	6	950	5	600	1	350	-	-
Mehika	5	1 100	5	1 100	-	-	-	-
Španija	2	1 250	2	1 250	-	-	-	-

13-7. Gostovanja drugih gledališč in skupin v mladinskem in lutkovnem gledališču, Republika Slovenija, 1990/91

	Število gledališč skupaj	Predstave			Obiskovalci		
		skupaj	domačih del	tujih del	skupaj	domačih del	tujih del
SKUPAJ	9	15	12	3	2 368	2 215	153
Gledališča in skupine iz Republike Slovenije	7	12	9	3	1 847	1 694	153
Gledališča in skupine iz drugih republik nekdanje SFRJ	2	3	3	-	521	521	-

13-8. Izvedena dela po gledališčih, Republika Slovenija, 1990/91

Gledališče dela	Ime in priimek avtorja	Izvedba	Predstave		Obiskovalci	
			skupaj	na gostovanju	skupaj	na gostovanju
SKUPAJ			949	350	142 187	64 554
Domača dela			868	336	132 126	60 020
Tuja dela			81	14	10 061	4 537
SMG LJUBLJANA			173	75	34 086	16 838
Domača dela			131	69	27 066	15 008
Šeherezada	I. Svetina	ponovitev	19	5	5 066	2 300
Odisej in sin	V. Taufer	ponovitev	18	8	2 545	1 595
Skrivnosti	N. Grafenauer	ponovitev	15	3	4 762	500
Zenit	Rdeči pilot, T. S. Eliot	ponovitev	14	6	802	660

13-8. Izvedena dela po gledališčih, Republika Slovenija, 1990/91 (nadaljevanje)

Gledališče dela	Ime in priimek avtorja	Izvedba	Predstave		Obiskovalci	
			skupaj	na gostovanju	skupaj	na gostovanju
Butalci	F. Milčinski-I. Svetina	prem.	65	47	13 891	9 953
Tuja dela			42	6	7 020	1 820
Alica v čudežni deželi	L. Carroll-Taufer	ponovitev	18	4	3 398	1 000
Krokar	E. A. Poe - J. Pipan	prem.	17	1	2 982	600
Veter, pesek in zvezde	M. Farič, Saint Exupery	Prem.	7	1	640	230
LUTKOVNO GLEDALIŠČE LJUBLJANA			474	99	66 852	20 881
Domača dela			447	96	65 668	20 481
Ta veseli dan ali Čefizelj se ženi	E. Fritz	prem.	15	-	2 689	-
Pravljice iz vitrine: Sivčkovi spomini	M. Loboda	prem.	43	5	1 703	300
Kronan norec	M. Jesih	prem.	21	-	3 808	-
Nekoč je bil kos lesa	A. Pirjevec-B. Turel	prem.	20	9	1 525	610
Tramvajčica	N. Grafenauer	prem.	48	-	1 495	-
Zakaj in Vprašaj	D. Zajc	prem.	19	-	3 052	-
Parada lutk	M. Loboda	prem.	8	-	2 500	-
Lutke, lutke, mi čudežni otroci	M. Kreft	prem.	2	2	400	400
Prizori iz življenja stvari	B. A. Novak	ponovitev	40	9	7 159	2 250
Jajce	Z. Krilič	ponovitev	17	1	2 097	51
Korenčkov palček	S. Makarovič	ponovitev	72	28	15 933	8 150
Radovedni slonček	B. Vovk	ponovitev	29	14	3 272	2 450
Sapramiška	S. Makarovič	ponovitev	67	17	13 468	4 220
Zgodba južnega gozda	I. Svetina	ponovitev	21	1	3 800	250
Veliki kikiriki	N. Simončič	ponovitev	7	2	811	300
Dr. Faust	M. Klemenčič	ponovitev	11	3	486	300
Kozlovska sodba v Višnji Gori	J. Jurčič-S. Makar.	ponovitev	7	5	1 470	1 200
Tuja dela:			27	3	1 184	400
Sovji grad	F. Pocić	prem.	27	3	1 184	400
LUTKOVNO GLEDALIŠČE MARIBOR			302	176	41 249	26 838
Domača dela:			290	171	39 392	25 901
Uganke, zanke	J. Roš	ponovitev	19	16	2 870	2 736
Nenavadna zgodba	J. Jemec	ponovitev	3	3	675	675
Tri lutkovne zgodbe	J. Kolarič	Ponovitev	1	-	52	-
O gobah, stonogi in plevelu	J. Kolarič	ponovitev	31	14	4 965	2 652
Solza, polna smeha	J. Jemec	prem.	33	10	3 825	1 383
Pravljica o velikanu Mrazaku	Z. Krilič	prem.	55	4	7 074	1 090
Bučovizija	S. Nikčević	prem.	86	81	12 122	11 718
Jajce	Z. Krilič	prem.	62	43	7 809	5 647
Tuja dela:			12	5	1 857	937
Trije rokomavhi	R. Martinkova	ponovitev	7	-	920	-
Trdoglavček	J. Wilkowsky	ponovitev	5	5	937	937

14. AMATERSKA GLEDALIŠČA, REPUBLIKA SLOVENIJA, 1954/55-1990/91

14-1. Amaterska gledališča, prostori, predstave, obiskovalci, člani, Republika Slovenija, 1954/55-1990/91

	Število	Sedeži in stojišča	Predstave		Obiskovalci				Aktivni člani ljubitelji	
			skupaj	na gostovanjih	skupaj	na gostovanjih	na 1 predstavo	na tisoč prebivalcev	skupaj	umetniki
1954/55	3	...	174	...	35 508	...	204	23	576	...
1955/56
1956/57	2	561	164	...	35 560	...	217	23	118	...
1957/58	5	1 969	360	103	77 263	20 511	214	50	92	63
1958/59	7	2 745	518	140	138 863	35 863	268	88	289	226
1959/60	11	4 142	815	294	192 330	65 282	236	122	471	418
1960/61	12	4 708	773	218	207 213	53 789	268	130	584	511
1961/62	13	4 818	748	249	201 893	78 261	271	126	582	520
1962/63	13	4 875	623	156	163 538	40 881	262	102	639	546
1963/64	13	4 528	637	173	153 373	41 192	241	94	689	585
1964/65	14	5 175	661	242	178 411	68 467	270	109	794	652
1965/66	11	3 529	531	180	129 819	49 519	244	78	553	451
1966/67	13	4 219	548	206	139 731	53 241	255	83	556	385
1967/68	15	5 071	584	222	128 178	47 648	219	75	515	402
1968/69	13	4 094	531	194	129 132	50 046	243	76	476	368
1969/70	11	2 957	484	101	106 356	24 942	220	62	497	328
1970/71	12	3 641	490	165	113 291	32 409	192	65	484	371
1971/72	13	4 319	567	166	137 540	49 275	243	79	497	412
1972/73	11	3 254	550	163	129 741	42 160	234	74	569	485
1973/74	8	2 771	405	120	95 525	31 170	236	54	413	339
1974/75	7	2 422	450	141	113 329	41 860	252	63	379	301
1975/76	7	2 401	431	133	90 574	29 779	210	50	313	196
1976/77	7	2 421	335	97	83 547	26 400	249	46	333	197
1977/78	9	2 200	627	367	139 743	84 293	223	75	248	245
1978/79	8	1 896	651	409	155 472	99 303	239	83	262	249
1979/80	4	1 017	450	204	108 038	52 758	240	57	131	120
1980/81	4	1 011	465	224	106 908	50 248	230	56	126	115
1981/82	6	1 777	473	163	101 468	37 119	215	53	219	188
1982/83	6	1 782	513	203	104 239	44 696	203	54	214	197
1983/84	6	1 727	572	236	110 056	46 576	192	57	228	206
1984/85	6	1 687	458	214	80 012	39 447	175	41	245	233
1985/86	4	898	493	190	108 980	43 999	221	55	167	159
1986/87	4	989	472	177	101 162	37 952	214	51	191	190
1987/88	3	645	354	156	64 114	31 394	181	32	174	159
1988/89	3	845	296	121	54 254	22 140	183	27	176	156
1989/90	3	645	277	89	54 113	16 440	195	27	141	114
1990/91	3	765	347	155	69 036	33 505	199	35	151	137

14-2. Število amaterskih gledališč ter prostori, Republika Slovenija, 1990/91

	Število gledališč	Gledališča z lastno dvorano	Prostori v dvorani		
			skupaj	sedeži	stojišča
SKUPAJ	3	3	765	715	50
Amatersko gledališče Tone Čufar Jesenice	1	1	390	340	50
Šentjakobsko gledališče Ljubljana	1	1	255	255	-
Amatersko gledališče Jože Pengov Ljubljana	1	1	120	120	-

14-3. Člani amaterskih gledališč, Republika Slovenija, 1990/91

	Profesionalni sodelavci		Aktivni člani - amaterji						Otroci, ki stalno sodelujejo
	umetniki	drugi	skupaj	ženske	igralci	drugi umetniki	tehnični	administrativni	
SKUPAJ	13	18	151	81	129	8	13	1	34
Amatersko gledališče Tone Čufar Jesenice	2	6	45	20	26	8	11	-	28
Šentjakobsko gledališče Ljubljana	-	8	96	57	96	-	-	-	-
Amatersko gledališče Jože Pengov Ljubljana	11	4	10	4	7	-	2	1	6

14-4. Izvedena dela, predstave in obiskovalci amaterskih gledališč, Republika Slovenija, 1990/91

	Skupaj 2 + 3 = 4 + 5	Po avtorju		Po izvedbi		Po kraju	
		domača dela	tuja dela	premi- era	obnov- ljena pred- stava	doma	na gosto- vanju
IZVEDENA DELA	16	10	6	13	3	15	12
Amatersko gledališče Tone Čufar Jesenice	7	4	3	5	2	6	6
Šentjakobsko gledališče Ljubljana	7	4	3	7	-	7	4
Lutkovno gledališče Jože Pengov Ljubljana	2	2	-	1	1	2	2
PREDSTAVE	347	234	113	284	63	192	155
Amatersko gledališče Tone Čufar Jesenice	143	125	18	127	16	52	91
Šentjakobsko gledališče Ljubljana	153	58	95	153	-	134	19
Lutkovno gledališče Jože Pengov Ljubljana	51	51	-	4	47	6	45
OBISKOVALCI	69 036	42 995	26 041	57 186	11 850	35 531	33 505
Amatersko gledališče Tone Čufar Jesenice	29 304	26 055	3 249	25 109	4 195	10 291	19 013
Šentjakobsko gledališče Ljubljana	31 687	8 895	22 792	31 687	-	24 710	6 977
Lutkovno gledališče Jože Pengov Ljubljana	8 045	8 045	-	390	7 655	530	7 515

14-5. Gostovanja amaterskih gledališč po kraju gostovanja, Republika Slovenija, 1990/91

	Skupaj		V kraju sede- ža gledališča		Izven kraja sedeža gledališč					
	število	domača dela	število	domača dela	drugod v Sloveniji		v drugih republikah nekdanje SFRJ		v tujini	
					skupaj	domača dela	skupaj	domača dela	skupaj	domača dela
PREDSTAVE	155	135	10	10	138	118	1	1	6	6
Amatersko gledališče Tone Čufar Jesenice	91	85	-	-	85	79	-	-	6	6
Šentjakobsko gledališče Ljubljana	19	5	-	-	19	5	-	-	-	-
Lutkovno gledališče Jože Pengov Ljubljana	45	45	10	10	34	34	1	1	-	-
OBISKOVALCI	33 505	26 933	2 480	2 480	30 350	23 778	150	150	525	525
Amatersko gledališče Tone Čufar Jesenice	19 013	17 893	-	-	18 408	17 368	-	-	525	525
Šentjakobsko gledališče Ljubljana	6 977	1 525	-	-	6 977	1 525	-	-	-	-
Lutkovno gledališče Jože Pengov Ljubljana	7 515	7 515	2 480	2 480	4 885	4 885	150	150	-	-

14-6. Gostovanja amaterskih gledališč po drugih republikah nekdanje SFRJ in tujini, Republika Slovenija, 1990/91

	Skupaj		Amatersko gledališče Tone čufar Jesenice		Lutkovno gledališče Jože Pengov Ljubljana	
	predstave	obiskovalci	predstave	obiskovalci	predstave	obiskovalci
SKUPAJ	7	725	6	525	1	200
Druge republike nekdanje SFRJ skupaj	1	200	-	-	1	200
Hrvaška	1	200	-	-	1	200
Tujina skupaj	6	525	6	525	-	-
Avstrija	6	525	6	525	-	-

14-7. Gostovanja drugih gledališč in skupin v amaterskih gledališčih, Republika Slovenija, 1990/91

	Število gledališč, skupin	Predstave			Obiskovalci		
		skupaj	domačih del	tujih del	skupaj	domačih del	tujih del
SKUPAJ	9	22	9	13	3 512	825	2 687
Gledališča in skupine iz Republike Slovenije	7	20	9	11	3 330	825	2 505
Gledališča in skupine iz tujine	2	2	-	2	182	-	182

14-8. Izvedena dela amaterskih gledališčih, Republika Slovenija 1990/91

Gledališče dela	Ime in priimek avtorja	Izvedba	Predstave		Obiskovalci	
			skupaj	na gos- tovanju	skupaj	na gos- tovanju
SKUPAJ			347	155	69 036	33 505
Domača dela			234	135	42 995	26 933
Tuja dela			113	20	26 041	6 572
AMATERSKO GLEDALIŠČE TONE ČUFAR JESENICE			143	91	29 304	19 013
Domača dela:			125	85	26 055	17 893
Županova Micka	A. T. Linhart	ponovitev	13	10	3 685	3 065
Salon Expon	J. Kolarič	prem.	36	21	8 428	4 263
Nemški ne znajo, Kje je meja	J. Alešovec,					
	Ogrinec	prem.	16	9	2 960	1 750
Krajše otroške in mladinske predstave	več avtorjev	prem.	60	45	10 982	8 815
Tuja dela:			18	6	3 249	1 120
Ribiške zdrahe	C. Goldoni	ponovitev	3	3	510	510
Stoli	E. Ionesco	prem.	5	-	840	-
Poroka Š. Vampiča	G. Feydeau	prem.	10	3	1 899	610
ŠENTJAKOBSKO GLEDALIŠČE			153	19	31 687	6 977
Domača dela:			58	5	8 895	1 525
Srček dela tika-taka	F. Milčinski-					
	Ježek	prem.	19	2	2 898	540
Spodnje perilo z napako	R. Ranfl	prem.	17	3	2 771	985
Kapitan J. Pipelfoks	D. Radović	prem.	15	-	2 749	-
Profesionalec	D. Kovačević	prem.	7	-	477	-
Tuja dela:			95	14	22 792	5 452
Pepelka	Grimm-Ovsec	prem.	77	13	20 223	5 232
Izsiljena ženitev	J. B. Molière	prem.	12	1	1 892	220
Hotel Plaza	N. Simon	prem.	6	-	677	-
LUTKOVNO GLEDALIŠČE JOŽE PENGOV LJUBLJANA			51	45	8 045	7 515
Domača dela:			51	45	8 045	7 515
Kdo je napravil Vidku srajč.	F. Levstik-H. Zajc	ponovitev	47	44	7 655	7 315
Jutranje zgodbe	več avtorjev	prem.	4	1	390	200

15. FILHARMONIJA IN POKLICNI ORKESTRI, REPUBLIKA SLOVENIJA, 1954-1990/91

15-1. Filharmonija in poklicni orkestri, koncerti, obiskovalci, zaposleni, Republika Slovenija, 1954-1990/91

	Filhar- monija in poklicni orkestri	Samostojni koncerti		Obiskovalci				Zaposleni	
		skupaj	na gosto- vanjih	skupaj	na gosto- vanjih	na koncer- tih	na tisoč prebi- valcev	skupaj	umetniški
1954	2	83	16	43 282	9 486	521	28	202	94
1955	2	81	22	47 395	14 600	585	31	221	101
1956	2	58	2	31 866	650	549	21	206	52
1957	2	69	16	40 926	11 420	593	26	220	97
1958	2	68	18	44 409	17 500	653	28	221	60
1958/59	4	114	57	163 748	113 600	1 436	104	290	122
1959/60	4	122	68	110 529	66 114	906	70	285	125
1960/61	4	132	87	241 436	212 420	1 829	152	295	126
1961/62	4	96	45	187 250	156 590	1 950	117	315	138
1962/63	4	90	31	45 635	13 120	507	28	286	148
1963/64	4	120	...	66 730	...	556	41	279	151
1964/65	4	100	55	71 363	46 220	714	43	292	151
1965/66	4	88	...	47 883	...	544	29	212	153
1966/67	4	89	...	52 255	...	587	31	299	161
1967/68	4	99	...	66 338	...	570	39	296	145
1968/69	4	90	37	50 779	26 517	564	30	297	210
1969/70	4	108	60	87 221	63 520	808	51	303	220
1970/71	4	83	34	56 960	33 235	686	33	280	199
1971/72	4	93	36	59 031	36 270	635	34	285	210
1972/73	4	87	38	50 366	29 500	579	29	212	202
1973/74	3	118	39	59 921	26 750	508	34	193	174
1974/75	3	88	29	48 528	43 970	551	27	194	176
1975/76	3	95	40	70 674	33 331	743	39	197	177
1976/77	3	100	57	97 684	64 960	977	53	206	185
1977/78	3	105	64	110 620	89 150	1 054	60	204	185
1978/79	3	76	44	49 506	31 390	651	26	204	185
1979/80	3	104	44	64 735	32 610	622	34	202	184
1980/81	3	115	61	113 055	84 660	983	59	204	187
1981/82	3	88	36	52 735	24 040	599	27	214	198
1982/83	4	154	91	138 855	70 620	902	72	266	248
1983/84	4	129	50	127 087	46 320	985	65	268	250
1984/85	4	173	92	194 824	103 770	1 126	100	264	246
1985/86	4	147	74	232 218	142 330	1 580	117	260	242
1986/87	4	150	77	191 218	100 540	1 274	96	263	247
1987/88	4	161	78	194 287	87 120	1 206	97	258	241
1988/89	4	131	69	146 927	73 970	1 121	73	262	245
1989/90	4	168	85	191 366	99 320	1 139	96	267	250
1990/91	4	144	55	130 519	44 120	906	65	265	248

15-2. Koncerti in obiskovalci, Republika Slovenija, 1990/91

	Samostojni koncerti						Delni nastopi na akademijah in drugih prireditvah
	skupaj	v kraju sedeža orkestra	na gostovanju				
			skupaj	v Republiki Sloveniji	druge republike nekdanje SFRJ	tujini	
KONCERTI	144	89	55	30	3	22	79
Slovenska filharmonija	72	50	22	5	1	16	-
Simfonični orkester RTV Slovenija	18	8	10	2	2	6	5
Plesni orkester RTV Slovenija	27	10	17	17	-	-	3
Godba milice	27	21	6	6	-	-	71
OBISKOVALCI	130 519	86 399	44 120	19 270	3 200	21 650	23 400
Slovenska filharmonija	84 019	63 299	20 720	2 870	1 800	16 050	-
Simfonični orkester RTV Slovenija	15 900	8 000	7 900	900	1 400	5 600	4 000
Plesni orkester RTV Slovenija	21 200	9 300	11 900	11 900	-	-	1 400
Godba milice	9 400	5 800	3 600	3 600	-	-	18 000

15-3. Izvedena dela, Republika Slovenija, 1990/91

	Skupaj	Domača				Tuja
		skupaj	od tega slovenska		dela avtorjev drugih republik nekdanje SFRJ	
			skupaj	od tega praižvedbe		
SKUPAJ	771	177	163	47	14	594
Slovenska filharmonija	96	15	15	5	-	81
Simfonični orkester RTV Slovenija	165	70	70	20	-	95
Plesni orkester RTV Slovenija	345	57	50	22	7	288
Godba milice	165	35	28	-	7	130

15-4. Gostovanja po drugih republikah nekdanje SFRJ in tujini, Republika Slovenija, 1990/91

	Skupaj		Slovenska filharmonija		Simfonični orkester RTV Slovenija	
	samo-stojni koncerti	obiskovalci	samo-stojni koncerti	obiskovalci	samo-stojni koncerti	obiskovalci
SKUPAJ	25	24 850	17	17 850	8	7 000
Druge republike nekdanje SFRJ skupaj	3	3 200	1	1 800	2	1 400
Hrvaška	3	3 200	1	1 800	2	1 400
Tujina skupaj	22	21 650	16	16 050	6	5 600
Avstrija	8	8 750	8	8 750	-	-
Italija	13	11 900	8	7 300	5	4 600
Nemčija	1	1 000	-	-	1	1 000

15-5. Prenosi koncertov in posneta dela, Republika Slovenija, 1990/91

	Prenosi javnih koncertov za		Dela, posneta za		Dela, izdana	
	radijski program	TV program	radijsko arhivno snemanje	TV snemanje	na ploščah	na kasetah
KONCERTI OZ. DELA	42	24	168	28	24	-
Slovenska filharmonija	19	7	16	-	4	-
Simfonični orkester RTV Slovenija	18	10	120	10	20	-
Plesni orkester RTV Slovenija	4	3	32	18	-	-
Godba milice	1	4	-	-	-	-
TRAJANJE V MINUTAH	3 798	1 890	2 033	340	511	-
Slovenska filharmonija	1 620	560	193	-	111	-
Simfonični orkester RTV Slovenija	1 520	900	1 700	250	400	-
Plesni orkester RTV Slovenija	370	190	140	90	-	-
Godba milice	120	240	-	-	-	-

15-6. Dirigenti in solisti, ki so gostovali v orkestru, Republika Slovenija, 1990/91

	Skupaj	Gostovanja iz		
		Republike Slovenije	drugih republik nekdanje SFRJ	iz tujine
SKUPAJ DIRIGENTI IN SOLISTI	90	30	15	45
DIRIGENTI	29	10	2	17
Slovenska filharmonija	18	3	2	13
Simfonični orkester RTV Slovenija	6	2	-	4
Plesni orkester RTV Slovenija	5	5	-	-
SOLISTI	61	20	13	28
Slovenska filharmonija	45	16	5	24
Simfonični orkester RTV Slovenija	15	4	7	4
Plesni orkester RTV Slovenija	1	-	1	-

15-7. Zaposleni v filharmoniji in poklicnih orkestrih, Republika Slovenija, 30.6.1991

	Skupaj	Umetniški delavci								Admini- strativni in drugi delav- ci
		skupaj	ženske	po končani glasbeni šoli				od tega		
				brez glasbe- ne šole	nižja	sred- nja	akade- mija	diri- genti	soli- sti	
ZAPOSLENI s polnim delovnim časom za nedoločen čas	265	248	45	3	10	59	176	7	74	17
Slovenska filharmonija	108	92	23	-	-	9	83	1	23	16
Simfonični orkester RTV Slovenija	81	81	21	1	1	13	66	1	21	-
Plesni orkester RTV Slovenija	18	18	-	2	1	9	6	1	7	-
Godba milice	58	57	1	-	8	28	21	4	23	1
ZAPOSLENI s polnim delovnim časom za določen čas	9	8	1	-	-	7	1	-	-	1
Slovenska filharmonija	7	6	1	-	-	6	-	-	-	1
Simfonični orkester RTV Slovenija	2	2	1	-	-	1	1	-	-	-
ZUNANJI SODELAVCI	11	9	-	-	-	1	8	-	-	2
Slovenska filharmonija	5	3	-	-	-	-	3	-	-	2
Simfonični orkester RTV Slovenija	4	4	-	-	-	1	3	-	-	-
Plesni orkester RTV Slovenija	2	2	-	-	-	-	2	-	-	-

16. KULTURNI DOMOVI, ZAVODI ZA KULTURO, REPUBLIKA SLOVENIJA, 1967/68-1990/91

16-1. Kulturni domovi, zavodi za kulturo¹⁾, prireditve, obiskovalci, seminarji, udeleženci, Republika Slovenija, 1967/68-1990/91

	Kulturni domovi, zavodi za kulturo	Kulturno-prosvetna, kulturno-umetniška in zabavna dejavnost					Vzgojnoizobraževalna dejavnost		
		prireditve		obiskovalci			seminarji in tečajji	udeleženci	udeleženci na eno predavanje
		skupaj	od tega gostovanja drugih v domu	skupaj	od tega gostovanja drugih v domu	na tisoč prebivalcev			
1967/68	1	3 969	...	669 335	...	394	49	847	20
1971/72	4	2 326	...	361 440	...	207	166	6 452	36
1974/75	41	3 846	378	624 500	59 076	349	123	9 882	81
1978/79	32	6 748	1 819	1 040 300	319 513	556	156	2 304	15
1981/82	22	6 327	1 036	787 310	12 380	409	310	8 110	26
1984/85	21	8 738	1 721	1 471 304	494 775	755	471	13 162	28
1987/88	26	8 477	1 867	1 399 069	456 011	703	329	4 593	14
1990/91	43	10 221	2 211	1 258 343	601 329	629	411	8 338	20

16-2. Število kulturnih domov, zavodov za kulturo ter drugih organizatorjev kulture¹⁾, Republika Slovenija, 1990/91

	Skupaj	Po vrsti			Število vseh z lastno zgradbo	Dvorane		
		kulturni domovi	zavodi za kulturo	drugi		Število vseh z lastno dvorano	Število dvoran	Število sedežev
SKUPAJ	43	11	16	16	23	33	81	16 980

16-3. Število kulturnih domov, ki so se ukvarjali z naslednjimi dejavnostmi, Republika Slovenija, 1990/91

	Predvajanje filmov	Muzejska dejavnost	Razstavna dejavnost	Gledališka dejavnost	Glasbena dejavnost	Sodelovanje z ZKO	Knjižnična dejavnost	
							Število knjižnic	Število enot, knjig in brošur
Število kulturnih domov	23	7	20	19	23	30	15	755 721

16-3. Število kulturnih domov, ki so se ukvarjali z naslednjimi dejavnostmi, Republika Slovenija, 1990/91 (nadaljevanje)

	Izdajanje knjig, biltenov, revij, katalogov	Organiziranje abonmajev	Vzgojno izobraževalna dejavnost		Kongresna dejavnost	Gospodarska dejavnost	Drugo
			za odrasle	za otroke			
Število kulturnih domov	8	17	13	20	5	18	6

16-4. Kulturno-umetniška in vzgojno-izobraževalna dejavnost kulturnih domov, Republika Slovenija, 1990/91

	Skupaj	Kino predstave	Gledališke predstave	Literarni večeri, predstavit. knjig	Glasbene prireditve			
					resna glasba (koncerti, opera, ...)	zabavna orkestr. glasba; jazz	narodna narodnozabavna glasba	druge glasbene prireditve
PREDSTAVE	10 221	6 408	1 040	247	546	144	53	245
Lastna dejavnost	8 010	6 408	590	127	121	39	5	86
Gostovanja skupaj	2 211	-	450	120	425	105	48	159
Republika Slovenija	1 950	-	408	118	376	53	43	141
Gostovanja po republikah nekdanje SFRJ								
Bosna in Hercegovina	24	-	3	1	-	-	-	-

1) V nadaljnjem besedilu kulturni domovi.

16-4. Kulturno-umetniška in vzgojno-izobraževalna dejavnost kulturnih domov, Republika Slovenija, 1990/91 (nadaljevanje)

	Skupaj	Kino predstave	Gledališke predstave	Literarni večeri, predstavit. knjig	Glasbene prireditve			
					resna glasba (koncerti, opera, ...)	zabavna orkestr. glasba; jazz	narodna narodnozabavna glasba	druge glasbene prireditve
Crna gora	1	-	-	-	1	-	-	-
Hrvaška	42	-	20	1	4	13	1	-
Srbija	11	-	4	-	5	2	-	-
Tujina	183	-	15	-	39	37	4	18
OBISKOVALCI	1 258 343	329 864	159 307	24 993	157 603	51 460	16 236	46 569
Lastna dejavnost	657 014	329 864	59 497	8 151	21 920	10 799	3 033	12 898
Gostovanja skupaj	601 329	-	99 810	16 842	135 683	40 661	13 203	33 671
Republika Slovenija	507 814	-	90 256	16 722	122 765	11 702	11 003	26 021
Gostovanja po republikah nekdanje SFRJ								
Bosna in Hercegovina	11 862	-	450	60	-	-	-	-
Crna gora	25	-	-	-	25	-	-	-
Hrvaška	13 946	-	4 629	60	795	5 722	270	-
Srbija	3 265	-	1 465	-	1 620	180	-	-
Tujina	64 417	-	3 010	-	10 478	23 057	1 930	7 650

16-4. Kulturno-umetniška in vzgojno-izobraževalna dejavnost kulturnih domov, Republika Slovenija, 1990/91 (nadaljevanje)

	Plesne prireditve		Razstave (likovne, kulturno vzgojne, itd.)	Stalne muzejske razstave	Javna predavanja, okrogle mize	Kongresi, konference, posveti, simpoziji	Akademije, proslave, obletnice, itd.	Drugo
	folklorne	plesno baletne						
PREDSTAVE	95	153	232	21	102	429	258	248
Lastna dejavnost	56	23	126	21	9	2	215	182
Gostovanja skupaj	39	130	106	-	93	427	43	66
Republika Slovenija	32	115	74	-	91	390	43	66
Gostovanja po republikah nekdanje SFRJ								
Bosna in Hercegovina	-	-	2	-	-	18	-	-
Hrvaška	2	-	1	-	-	-	-	-
Tujina	5	15	29	-	2	19	-	-
OBISKOVALCI	20 213	44 374	138 526	40 113	20 637	90 187	42 414	75 847
Lastna dejavnost	11 318	4 830	70 331	40 113	2 020	30	29 820	52 390
Gostovanja skupaj	8 895	39 544	68 195	-	18 617	90 157	12 594	23 457
Republika Slovenija	7 110	33 361	60 879	-	18 487	73 457	12 594	23 457
Gostovanja po republikah nekdanje SFRJ								
Bosna in Hercegovina	-	-	452	-	-	10 900	-	-
Hrvaška	270	-	2 200	-	-	-	-	-
Tujina	1 515	6 183	4 664	-	130	5 800	-	-

16-5. Število kulturnih domov, ki organizirajo (posredujejo) prireditve za zavode in organizacije, Republika Slovenija, 1990/91

	Število domov, ki organizirajo (posredujejo) za druge organizacije različne prireditve	Število prireditev
SKUPAJ		
Kulturno-umetniške prireditve (glasbene, gledališke, likovne, plesne itd.)	16 ¹⁾	493
Posredovane prireditve z domačimi umetniki - skupaj	14 ¹⁾	467
- doma	13	442
- v tujini	9	25
Posredovane prireditve s tujimi umetniki doma	2	26
Vzgojno-izobraževalna dejavnost (predavanja, seminarji, tečajji, simpoziji)	5	48
Kongresna dejavnost (konference, simpoziji, predavanja)	2	79

1) Vsak dom je prikazan samo enkrat, ne glede na to, ali je posredoval doma ali v tujini.

16-6. Vzgojno-izobraževalna dejavnost kulturnih domov, Republika Slovenija, 1990/91

	Skupaj	Splošno izobraževanje			Strokovno izobraževanje			
		skupaj	tujji jeziki	drugo	skupaj	usposabljanje in izpopolnjevanje	računalništvo	drugo
SEMINARJI IN TEČAJI	411	361	216	145	50	27	11	12
UDELEŽENCI	8 338	7 492	2 621	4 871	846	458	120	268
- odrasli	3 740	3 042	136	2 906	698	458	20	220
- predšolski in osnovnošolski otroci	4 309	4 207	2 485	1 722	102	-	100	2
- srednješolski otroci	289	243	-	243	46	-	-	46

16-7. Zaposleni v kulturnih domovih, Republika Slovenija, 1990/91

	Skupaj	Visoka izobrazba	Višja izobrazba	Srednja izobrazba	Drugi
Zaposleni za nedoločen čas	508	92	95	174	147
Zaposleni za določen čas	38	5	5	16	12
Zunanji sodelavci	156	63	40	30	23

17. KULTURNO-UMETNIŠKA DRUŠTVA, REPUBLIKA SLOVENIJA, 1951-1990/91

17-1. Kulturno-umetniška društva, prireditve, obiskovalci, člani, Republika Slovenija, 1951-1990/91

	Društva	Skupine sekcije	Prireditve	Obiskovalci		Člani	
				skupaj tisoč	letni obisk na prebivalca	skupaj (s podpor-nimi)	aktivni člani ljubitelji
1951	770	3 318	82 660	...
1953	696	1 632	6 751	75 893	...
1954	664	2 003	8 407	81 680	...
1955	714	2 426	8 662	87 079	...
1956/57	736	2 558	10 516	2 025	1,3	91 650	41 746
1957/58	723	2 371	6 725	1 458	0,9	85 658	43 123
1958/59	702	2 265	6 878	1 585	1,0	84 499	38 921
1959/60	731	2 397	7 363	1 709	1,1	85 821	42 781
1960/61	691	2 453	7 482	2 697	1,7	86 118	42 295
1961/62	640	2 200	8 305	2 081	1,3	74 927	36 638
1964/65	509	1 717	6 232	1 553	1,0	50 438	...
1970/71	449	1 051	6 022	1 438	0,8	43 681	21 081
1975/76	567	1 572	9 131	2 468	1,4	42 532	31 535
1980/81	502	1 328	7 127	2 096	1,1	27 669	27 669
1985/86	508	1 450	7 736	1 874	1,0	31 395	31 395
1990/91	497	1 190	7 295	1 933	1,0	24 077	24 007

17-2. Število kulturno-umetniških društev, prostori za vaje in dvorane za nastop, Republika Slovenija 1990/91

	Število društev	Prostori za vaje			Dvorane za nastop		
		lastni	v souporabi	ni prostorov	da	ne	število sedežev
SKUPAJ DRUŠTVA	497	163	275	59	72	425	101 433

17-3. Kinematografi in knjižnice v sestavi kulturno-umetniških društev, Republika Slovenija, 1990/91

	Kinematografi v sestavi društev			Knjižnice v sestavi društev	
	število kinematografov	predstave	obiskovalci	število knjižnic	število knjig
SKUPAJ	29	2 151	122 345	51	115 589

17-4. Kulturno-umetniška društva po številu aktivnih članov¹⁾ in sekcij, Republika Slovenija, 1990/91

	Število društev	Društva, ki imajo								
		1 sekcijo	2 sekciji	3 sekcije	4 sekcije	5 sekcij	6-8 sekcij	9-10 sekcij	11 in več sekcij	
SKUPAJ DRUŠTVA	497	261	77	52	40	26	28	6	7	
Društva do 20 članov	116	97	11	4	3	-	-	-	1	
Društva od 21 - 30 članov	103	72	21	5	4	-	1	-	-	
Društva od 31 - 50 članov	132	67	29	20	9	3	3	1	-	
Društva od 51 - 80 članov	80	19	10	18	13	11	6	2	1	
Društva od 81 - 120 članov	43	4	5	5	8	10	11	-	-	
Društva s 121 in več člani	23	2	1	-	3	2	7	3	5	

1) Vsak aktivni član je prikazan samo enkrat, ne glede na to, v koliko sekcijah je delal.

17-5. Člani¹⁾ ter plačano osebje v kulturno-umetniških društvih, Republika Slovenija, 1990/91

	Skupaj	Člani - ljubitelji				Plačano osebje
		skupaj	aktivni člani-izvajalci-ljubitelji	mentorji	organizacijsko, administrativni, finančni	
SKUPAJ	24 077	24 007	22 547	700	760	70
Struktura (%)	100	99,7	93,6	2,9	3,2	0,3
Ženske	10 306	10 279	9 600	302	377	27

1) Vsak član je prikazan samo enkrat, ne glede na to, v koliko sekcijah je delal.

17-6. Aktivni člani - izvajalci - ljubitelji¹⁾ po socialni sestavi v kulturno-umetniških društvih, Republika Slovenija, 1990/91

	Skupaj	Zaposleni po stopnji strokovne izobrazbe				Kmetje	Učenci	Študenti	Drugi
		skupaj	nižja	srednja	višja in visoka				
SKUPAJ	22 547	8 653	2 394	4 459	1 800	945	3 941	2 294	6 714
Struktura (%)	100	38,4	10,6	19,8	8,0	4,2	17,5	10,2	29,7
Ženske	9 600	3 236	863	1 622	751	272	2 453	1 129	2 510

1) Vsak član je prikazan samo enkrat, ne glede na to, v koliko sekcijah je delal.

17-7. Aktivni člani - izvajalci - ljubitelji¹⁾ po letih starosti v kulturno-umetniških društvih, Republika Slovenija, 1990/91

	Skupaj	Do 14 let	Od 15 - 27 let	Nad 27 let
SKUPAJ	22 547	2 670	8 498	11 379
Struktura (%)	100	11,8	37,7	50,5
Ženske	9 600	1 784	4 214	3 602

1) Vsak član je prikazan samo enkrat, ne glede na to, v koliko sekcijah je delal.

17-8. Plačano osebje v kulturno-umetniških društvih, Republika Slovenija, 1990/91

	Skupaj	Umetniki						Tehnični	Drugi
		skupaj	igralci	režiserji	koreografi	dirigenti	drugi		
SKUPAJ	70	56	13	2	3	32	6	8	6
Struktura (%)	100	80,0	18,6	2,8	4,3	45,7	8,6	11,4	8,6
Ženske	27	22	9	-	2	8	3	2	3

17-9. Kulturno-umetniška društva po številu sodelovanj na festivalih in revijah, Republika Slovenija, 1990/91

	Skupaj društva	Društva, ki so sodelovala na festivalih					Društva, ki niso sodelovala na festivalih	
		skupaj	1 festival	2 festivala	3 festivali	4 festivali		5 in več festivalov
Število društev	497	249	106	67	31	20	25	248
Struktura (%)	100	50,1	21,3	13,5	6,3	4,0	5,0	49,9

17-10. Kulturno-umetniška društva po številu prireditev na festivalih in revijah, Republika Slovenija, 1990/91

	Skupaj društva	1 prireditev	2 prireditvi	3 prireditve	4 prireditve	5 in več prireditev
Število društev	249	99	67	30	18	35
Struktura (%)	100	39,8	26,9	12,0	7,2	14,1

17-11. Sekcije v sestavi kulturno-umetniških društev ter aktivni člani-izvajalci-ljubitelji¹⁾ po sekcijah, Republika Slovenija, 1990/91

Sekcije po vrstah	Društva		Število sekcij	Aktivni člani - izvajalci - ljubitelji							
	z eno sekcijo	z 2 in več sekcij ²⁾		skupaj	ženske	učenci do 14. leta starosti		mladina do 27. leta starosti		drugi	
						skupaj	ženske	skupaj	ženske	skupaj	ženske
SKUPAJ	261	236 ²⁾	1 190	24 365	10 453	2 926	1 995	9 006	4 491	12 433	3 967
Dramska	26	128	154	2 726	1 360	271	159	1 433	771	1 022	430
Otroško gledališče	2	22	24	449	316	336	248	69	59	44	9
Lutkarska skupina	4	20	24	305	200	155	117	97	55	53	28
Recitacijska	3	64	67	762	475	169	102	432	280	161	93
Literarna	3	24	27	438	214	21	13	134	56	283	145
VOKALNA - SKUPAJ	149	261	410	9 562	3 816	52	36	2 462	1 386	7 048	2 394
Moška	59	108	167	3 238	-	1	-	518	-	2 719	-
Ženska	15	55	70	1 478	1 478	2	2	580	580	896	896
Mešano	58	68	126	4 450	2 338	49	34	1 331	806	3 070	1 498
Oktet	17	30	47	396	-	-	-	33	-	363	-
INSTRUMENTALNA - SKUPAJ	38	103	141	3 539	733	487	227	1 612	417	1 440	89
Pihalna	29	33	62	2 378	235	228	47	1 071	169	1 079	19
Simfonična	1	-	1	60	25	-	-	50	20	10	5
Tamburaška	3	21	24	355	149	45	28	209	87	101	34
Plesna	1	11	12	194	145	96	96	81	45	17	4
Godalna	1	3	4	65	38	-	-	42	31	23	7
Jazz	1	1	2	26	1	-	-	11	1	15	-
Harmonikarska	-	14	14	251	62	64	24	85	34	102	4
Druga	2	20	22	210	78	54	32	63	30	93	16
VOKALNO-INSTRUMENTALNA	-	28	28	202	41	8	1	96	26	98	14
Folklorna	12	94	106	2 524	1 203	331	188	1 415	716	778	299
Baletna	-	3	3	110	107	100	97	9	9	1	1
Plesna	4	57	61	1 275	1 059	712	637	486	384	77	38
Filmski krožek	-	8	8	65	25	6	4	30	18	29	3
Foto-kino klub	6	25	31	386	89	22	11	159	45	205	33
Likovna	7	35	42	709	333	48	29	195	120	466	184
Klubska	2	22	24	409	150	28	6	159	61	222	83
Druga	5	35	40	904	332	180	120	218	88	506	124

1) Vsak član je prikazan tolikokrat, kolikokrat je nastopal oziroma delal v različnih skupinah.

2) Eno društvo je prikazano večkrat, tj. pri vsaki sekciji, ki je v sestavi društva.

17-12. Predstave in obiskovalci kulturno-umetniških društev, Republika Slovenija, 1990/91

	Skupaj	V kraju sedeža društva	Na gostovanju							tujina
			skupaj	v Republiki Sloveniji	v republikah nekdanje SFRJ					
					skupaj	BIH	Črna gora	Hrvaška	Srbija	
PRIREDITVE	7 295	4 323	2 972	2 613	71	2	1	63	5	288
Gledališke predstave										
Dramske skupine	696	334	362	361	-	-	-	-	-	1
Otroško gledal. in lutkarske skupine	310	108	202	199	-	-	-	-	-	3
Vokalni koncerti	1 891	966	925	778	17	-	1	15	1	130
Instrumentalni koncerti	672	328	344	299	11	-	-	11	-	34
Večeri ljudske glasbe in folklore	559	269	290	242	2	-	-	2	-	46
Večeri zabavne glasbe in humorja	374	357	17	15	1	-	-	1	-	1
Mešane prireditve	693	460	233	200	12	-	-	12	-	21
Akademije in proslave	381	317	64	54	3	-	-	3	-	7
Razstave	1 112	774	338	291	11	-	-	11	-	36
Drugo	312	170	142	124	11	2	-	5	4	7
Radio in TV oddaje	295	240	55	50	3	-	-	3	-	2
OBISKOVALCI	1932973	867535	1065438	672391	104520	500	90	99600	4330	288527
Gledališke predstave										
Dramske skupine	106 111	54 743	51 368	51 168	-	-	-	-	-	200
Otroško gledal. in lutkarske skupine	47 961	15 491	32 470	32 380	-	-	-	-	-	90
Vokalni koncerti	375 061	169 113	205 948	154 336	7 060	-	90	6 890	80	44 552
Instrumentalni koncerti	190 436	66 895	123 541	92 796	4 050	-	-	4 050	-	26 695
Večeri ljudske glasbe in folklore	322 031	81 671	240 360	128 320	50 000	-	-	50 000	-	62 040
Večeri zabavne glasbe in humorja	51 277	48 014	3 263	2 163	300	-	-	300	-	800
Mešane prireditve	240 217	108 699	131 518	73 218	28 850	-	-	28 850	-	29 450
Akademije in proslave	116 733	80 800	35 933	34 873	260	-	-	260	-	800
Razstave	291 458	195 071	96 387	70 187	5 000	-	-	5 000	-	21 200
Drugo	191 688	47 038	144 650	32 950	9 000	500	-	4 250	4 250	102 700

17-13. Dohodki kulturno-umetniških društev, Republika Slovenija, 1990

	Skupaj	Lastna dejavnost		Dotacije			Drugo	Prenesena sredstva iz prejšnjih let
		prodane vstopnice	drugo	pristojni organi za kulturo	podjetja, organizacije, zavodi	drugo		
SKUPAJ	37 780 413	4 971 991	5 685 427	16 978 322	5 614 344	937 318	2 042 150	1 550 861
tisoč din	100	13,2	15,0	44,9	14,9	2,5	5,4	4,1
Struktura (%)								

17-14. Izdatki kulturno-umetniških društev, Republika Slovenija, 1990

	Skupaj	Bruto OD		Materialni izdatki	Osební izdatki v breme materialnih	Vlaganje v lastne sklade	Drugo
		za redno delovno razmerje	po pogodbi o delu				
SKUPAJ	31 750 478	1 735 596	5 497 490	16 038 604	3 083 848	836 921	4 558 019
tisoč din	100	5,5	17,3	50,5	9,7	2,6	14,4
Struktura (%)							

18. ŽIVALSKI VRT IN AKVARIJ, REPUBLIKA SLOVENIJA, 1962-1989

18-1. Živali, obiskovalci, zaposleni, Republika Slovenija, 1962-1989

	Živalski vrt			Akvarij		
	živali	obiskovalci	zaposleni	ribe	obiskovalci	zaposleni
1962	341	66 859	15	12 600	51 221	12
1963	443	71 938	17	16 800	61 920	12
1964	531	73 204	19	8 500	75 982	14
1965	670	69 396	16	12 600	57 670	9
1975	548	176 612	19	(8 042)	129 854	11
1979	579	241 241	19
1984	566	257 522	22
1989	446	265 219	16

19. PREGLED PO OBČINAH REPUBLIKE SLOVENIJE 1990
19-1. Knjige in brošure ter časniki in časopisi po občini založnika 1990

	Knjige in brošure		Časniki			Časopisi (revije)		
	izdana dela (naslovi)	naklada (tisoč)	število (naslovi)	izdane številke	letna naklada (tisoč)	število (naslovi)	izdane številke	letna naklada (tisoč)
REPUBLIKA SLOVENIJA	1 853	6 267	375	4 394	125 283	274	1 211	7 194
Ajdovščina	10	4	1	4	10	-	-	-
Brežice	2	2	-	-	-	-	-	-
Celje	37	391	20	183	1 273	4	10	45
Cerknica	2	3	-	-	-	-	-	-
Črnomelj	4	7	-	-	-	-	-	-
Domžale	2	1	3	28	280	-	-	-
Gornja Radgona	10	23	3	5	9	-	-	-
Grosuplje	3	2	3	18	70	1	1	1
Hrastnik	-	-	3	16	28	-	-	-
Idrija	2	3	-	-	-	1	1	1
Izola	-	-	-	-	-	-	-	-
Jesenice	19	203	2	38	373	-	-	-
Kamnik	6	6	2	21	195	-	-	-
Kočevje	-	-	1	6	40	-	-	-
Koper	36	72	10	141	2 563	4	26	1 171
Kranj	31	24	19	161	746	6	12	21
Krško	6	11	3	64	170	1	10	40
Laško	-	-	1	4	3	-	-	-
Lenart	-	-	-	-	-	-	-	-
Lendava	2	1	6	17	26	1	2	1
Litija	-	-	-	-	-	-	-	-
Ljubljana Center	1 336	4 751	164	2 337	89 594	227	1 097	5 827
Ljubljana Šiška	-	-	-	-	-	-	-	-
Ljubljana Vič-Rudnik	-	-	-	-	-	-	-	-
Ljutomer	1	3	-	-	-	-	-	-
Logatec	-	-	2	3	20	-	-	-
Maribor-Pesnica	-	-	-	-	-	1	2	2
Maribor-Pobrežje	-	-	-	-	-	-	-	-
Maribor-Ruše	170	465	46	653	24 683	12	27	33
Maribor-Tezno	-	-	-	-	-	-	-	-
Metlika	4	4	1	4	10	-	-	-
Mozirje	1	1	2	13	61	-	-	-
Murska Sobota	39	110	7	123	1 161	5	5	14
Nova Gorica	16	22	4	17	15	-	-	-
Novo mesto	28	52	17	137	1 543	6	12	33
Ormož	1	1	-	-	-	-	-	-
Piran	4	2	-	-	-	-	-	-
Postojna	5	10	1	3	2	-	-	-
Ptuj	7	9	2	55	508	-	-	-
Radlje ob Dravi	-	-	2	11	11	-	-	-
Radovljica	19	33	4	17	240	-	-	-
Ravne na Koroškem	3	5	4	20	99	-	-	-
Ribnica	-	-	2	8	25	-	-	-
Sevnica	1	1	1	2	5	-	-	-
Sežana	3	3	-	-	-	-	-	-
Slovenj Gradec	7	6	3	13	64	1	1	1
Slovenska Bistrica	-	-	2	4	10	-	-	-
Slovenske Konjice	2	2	2	5	22	-	-	-
Šentjur pri Celju	-	-	1	1	4	-	-	-
Škofja Loka	7	11	6	29	46	3	4	3
Šmarje pri Jelšah	2	2	1	1	5	-	-	-
Tolmin	2	2	-	-	-	1	1	1
Trbovlje	5	6	2	28	95	-	-	-
Trebnje	3	2	1	2	14	-	-	-
Tržič	2	1	3	3	6	-	-	-
Velenje	11	8	8	164	1 037	-	-	-
Vrhnika	-	-	2	13	54	-	-	-
Zagorje ob Savi	-	-	2	4	25	-	-	-
Zalec	2	2	6	18	138	-	-	-

19-2. Galerije - razstavišča, razstave in zaposleni 1990

	Šte- vilo gale- rij, raz- sta- višč	Likovne razstave v lastnih prostorih				Raz- stave, ki so jih gale- rije posre- dovale dru- gim društ- vom, orga- niza- cijam	Šte- vilo še ži- večih avtor- jev, ki so raz- stav- ljali	Av- torji, ki so dobili raz- stav- nino	Strokovni sodelavci		
		skupaj	raz- stave, ki so jih sami pri- pra- vili	raz- stave, ki so jih posre- dovala druga društ- va, orga- niza- cije	obis- ko- valci skupaj				zapos- leni s pol- nim delov- nim časom	zu- nanji	pro- sto- volj- ni
REPUBLIKA SLOVENIJA ¹⁾	114	1 031	824	207	766 254	133	3 201	115	84	35	119
Ajdovščina	1	10	8	2	1 944	-	71	5	1	10	1
Brežice	1	7	6	1	8 485	1	8	3	-	-	-
Celje	2	17	10	7	8 739	6	13	6	2	-	4
Domžale	1	12	10	2	22 000	-	47	-	-	-	1
Cornja Radgona	1	10	10	-	4 000	-	10	-	-	-	-
Idrija	2	11	6	5	9 350	7	6	-	1	-	-
Izola	1	15	14	1	2 600	2	72	-	1	-	-
Jesenice	2	31	18	13	23 378	-	230	3	1	-	35
Kamnik	1	10	10	-	3 000	-	-	1	-	3	-
Kočevje	1	6	6	-	3 450	-	12	-	-	-	-
Kranj	2	30	29	1	22 787	7	89	5	2	4	-
Krško	2	8	7	1	39 467	9	21	2	1	3	-
Laško	2	15	5	10	2 600	-	4	-	-	-	1
Lendava	1	6	5	1	3 950	3	11	-	3	-	-
Ljubljana Bežigrad	6	77	76	1	51 732	7	138	9	1	2	23
Ljubljana Center	23	231	178	53	203 401	22	670	17	35	7	7
Ljubljana Moste-Polje	1	11	10	1	10 000	-	10	-	-	-	1
Ljubljana Šiška	2	15	15	-	6 000	-	15	1	1	-	1
Ljubljana Vič-Rudnik	2	22	10	12	7 653	-	457	4	1	-	-
Ljutomer	1	9	8	1	9 000	-	6	6	-	-	-
Maribor-Rotovž	15	127	97	30	64 974	14	362	2	8	1	13
Maribor-Ruše	1	3	3	-	600	-	8	-	-	-	-
Metlika	1	5	2	3	1 934	-	4	-	-	-	-
Mozirje	1	3	2	1	1 256	-	2	-	2	-	3
Murska Sobota	1	11	9	2	24 230	4	49	5	6	-	-
Nova Gorica	4	24	18	6	24 573	3	26	12	1	-	-
Novo mesto	3	40	33	7	21 500	3	45	-	4	1	1
Piran	1	26	22	4	7 800	16	-	4	-	-	-
Postojna	1	5	5	-	2 500	-	11	-	1	-	1
Ptuj	2	10	4	6	7 403	-	42	3	-	-	2
Radlje ob Dravi	1	2	2	-	70	-	-	-	1	-	-
Radovljica	1	10	10	-	7 482	2	35	-	-	-	-
Ravne na Koroškem	2	16	15	1	44 660	-	36	-	-	2	4
Sevnica	2	5	5	-	2 200	5	5	3	6	-	-
Sežana	2	15	14	1	6 354	-	14	-	3	-	1
Slovenj Gradec	1	7	5	2	29 000	-	409	-	1	-	-
Slovenske Konjice	2	10	10	-	3 200	-	15	-	-	-	2
Škofja Loka	5	38	35	3	16 350	11	55	12	-	-	5
Šmarje pri Jelšah	1	13	13	-	3 000	-	20	-	-	1	-
Tolmin	1	7	7	-	1 500	-	6	-	-	-	-
Trbovlje	2	31	16	15	5 594	-	31	-	-	-	4
Tržič	3	22	17	5	24 129	7	53	-	-	1	-
Velenje	4	40	32	8	17 400	4	64	8	1	-	-
Zagorje ob Savi	1	4	4	-	4 000	-	15	-	-	-	2
Zalec	1	4	3	1	1 009	-	4	4	-	-	7

1) V občinah, ki niso navedene, ni pojava.

19-3. Likovne razstave po vrsti ter avtorjih v lastnih prostorih galerij in razstavišč 1990

	Razstave po vrstah					Samo- stoj- ne	Sku- pin- ske	Razstave po avtorjih po kraju bivanja					Razstave po organiziranosti	
	Skupaj	preg- ledne	temat- ske	retro- spek- tivne	drugo			iz SRS	iz drugih repub- lik in po- krajn	iz nek- danje SFRJ	iz tujine	iz nek- danje SFRJ in tujine	samo- stojno orga- nizi- rane	orga- nizi- rane v sode- lova- nju z drugim
REPUBLIKA SLOVENIJA	1 031	478	252	29	272	711	320	823	54	23	102	29	791	240
Ajdovščina	10	3	1	-	6	6	4	4	1	1	1	3	8	2
Brežice	7	6	1	-	-	6	1	5	1	-	1	-	6	1
Celje	17	2	2	-	13	14	3	11	3	-	2	1	10	7
Domžale	12	3	8	1	-	7	5	10	-	-	2	-	10	2
Cornija Radgona	10	10	-	-	-	10	-	10	-	-	-	-	10	-
Idrija	11	4	2	-	5	7	4	10	-	-	1	-	6	5
Izola	15	15	-	-	-	15	-	7	2	3	3	-	14	1
Jesenice	31	16	10	1	4	10	21	27	-	1	2	1	18	13
Kamnik	10	8	1	-	1	6	4	9	-	-	-	1	5	5
Kočevje	6	6	-	-	-	5	1	6	-	-	-	-	6	-
Kranj	30	14	11	1	4	15	15	26	-	-	4	-	25	5
Krško	8	6	1	1	-	5	3	7	-	-	1	-	7	1
Laško	15	3	2	-	10	12	3	15	-	-	-	-	5	10
Lendava	6	2	-	-	4	2	4	3	-	-	1	2	5	1
Ljubljana														
Bežigrad	77	24	7	4	42	63	14	71	4	-	2	-	68	9
Ljubljana														
Center	231	82	67	7	75	154	77	148	17	11	49	6	177	54
Ljubljana														
Moste-Polje	11	10	-	-	1	10	1	9	2	-	-	-	10	1
Ljubljana														
Šiška	15	-	-	-	15	12	3	15	-	-	-	-	15	-
Ljubljana														
Vič-Rudnik	22	13	4	-	5	10	12	16	2	1	3	-	10	12
Ljutomer	9	7	2	-	-	7	2	9	-	-	-	-	8	1
Maribor-Rotovž	127	59	47	4	17	80	47	106	3	2	12	4	82	45
Maribor-Ruše	3	-	-	-	3	2	1	3	-	-	-	-	3	-
Metlika	5	3	2	-	-	3	2	4	1	-	-	-	2	3
Mozirje	3	3	-	-	-	2	1	2	-	-	-	1	2	1
Murska Sobota	11	5	5	1	-	7	4	8	1	2	-	-	9	2
Nova Gorica	24	14	4	-	6	18	6	19	-	-	3	2	18	6
Novo mesto	40	26	8	2	4	32	8	34	3	-	1	2	36	4
Piran	26	19	6	1	-	20	6	12	7	-	5	2	22	4
Postojna	5	4	1	-	-	4	1	4	1	-	-	-	5	-
Ptuj	10	7	3	-	-	4	6	9	-	1	-	-	3	7
Radlje ob Dravi	2	-	-	-	2	1	1	2	-	-	-	-	2	-
Radovljica	10	9	1	-	-	9	1	9	-	-	1	-	10	-
Ravne na Koroškem	16	14	2	-	-	10	6	14	-	-	1	1	14	2
Sevnica	5	1	3	1	-	4	1	5	-	-	-	-	5	-
Sežana	15	6	9	-	-	15	-	13	2	-	-	-	14	1
Slovenj Gradec	7	1	2	1	3	4	3	3	1	-	-	3	5	2
Slovenske Konjice	10	2	7	-	1	5	5	10	-	-	-	-	10	-
Škofja Loka	38	14	3	2	19	30	8	38	-	-	-	-	33	5
Šmarje pri Jelšah	13	10	3	-	-	9	4	9	1	-	2	1	13	-
Tolmin	7	-	-	1	6	7	-	7	-	-	-	-	7	-
Trbovlje	31	12	3	1	15	22	9	31	-	-	-	-	16	15
Tržič	22	14	6	-	2	15	7	18	1	-	3	-	16	6
Velenje	40	17	16	-	7	29	11	38	1	-	1	-	33	7
Zagorje ob Savi	4	3	1	-	-	1	3	3	-	-	1	-	4	-
Zalec	4	1	1	-	2	2	2	4	-	-	-	-	4	-

19-4. Likovne razstave po zvrsti v lastnih prostorih galerij in razstavišč ter število odkupljenih likovnih del 1990

	Skupaj	Slikarske	Kiparske	Grafične	Razstave risb	Razstave fotografij	Oblikovanje (industrijsko grafično, uni-katno, reprodukcije faksimile (itd))	Arhitekturne	Domača in umetna obrt	Več različnih zvrsti	Drugo	Število odkupljenih likovnih del	
												skupaj	od tega še živih avtorjev
REPUBLIKA SLOVENIJA	1 031	573	71	58	44	98	25	26	15	63	58	418	340
Ajdovščina	10	4	-	1	-	1	-	-	-	4	-	-	-
Brežice	7	5	1	-	-	-	-	-	-	1	-	-	-
Celje	17	8	3	1	2	2	-	1	-	-	-	11	10
Domžale	12	8	2	1	-	1	-	-	-	-	-	25	25
Gornja Radgona	10	8	-	-	-	2	-	-	-	-	-	-	-
Idrija	11	3	-	-	-	4	-	-	1	1	2	1	1
Izola	15	7	1	1	1	-	-	1	-	4	-	-	-
Jesenice	31	13	1	1	2	7	-	-	4	1	2	-	-
Kamnik	10	5	-	-	1	1	-	-	-	2	1	-	-
Kočevje	6	5	1	-	-	-	-	-	-	-	-	-	-
Kranj	30	20	2	2	-	3	-	-	-	1	2	27	16
Krško	8	6	2	-	-	-	-	-	-	-	-	4	3
Laško	15	9	-	3	-	3	-	-	-	-	-	-	-
Lendava	6	4	-	-	-	-	-	-	-	2	-	8	-
Ljubljana Bežigrad	77	47	8	7	2	2	2	-	2	6	1	34	33
Ljubljana Center	231	94	24	15	6	24	11	14	1	18	24	11	11
Ljubljana													
Moste-Polje	11	8	-	-	-	1	-	-	1	-	1	-	-
Ljubljana Šiška	15	11	2	1	-	1	-	-	-	-	-	1	1
Ljubljana													
Vič-Rudnik	22	4	1	1	4	1	3	7	-	-	1	2	2
Ljutomer	9	7	-	-	-	-	-	-	-	2	-	-	-
Maribor-Rotovž	127	76	-	8	10	19	3	1	1	7	2	19	17
Maribor-Ruše	3	3	-	-	-	-	-	-	-	-	-	-	-
Metlika	5	3	1	-	1	-	-	-	-	-	-	3	-
Mozirje	3	2	-	-	1	-	-	-	-	-	-	-	-
Murska Sobota	11	3	1	-	-	1	-	-	-	5	1	4	4
Nova Gorica	24	7	4	1	1	3	-	-	-	1	7	11	11
Novo mesto	40	27	1	5	2	1	-	-	-	-	4	27	14
Piran	26	17	2	2	1	3	-	1	-	-	-	11	10
Postojna	5	4	1	-	-	-	-	-	-	-	-	7	7
Ptuj	10	5	-	1	-	-	-	-	-	3	1	101	96
Radlje ob Dravi	2	2	-	-	-	-	-	-	-	-	-	-	-
Radovljica	10	7	1	-	1	-	-	-	1	-	-	14	14
Ravne na Koroškem	16	15	-	-	-	-	-	-	1	-	-	-	-
Sevnica	5	3	-	-	-	1	-	-	-	-	1	6	6
Sežana	15	9	1	1	3	-	-	-	1	-	-	-	-
Slovenj Gradec	7	-	-	1	-	-	-	1	1	1	3	3	1
Slovenske Konjice	10	6	1	-	1	1	1	-	-	-	-	6	6
Škofja Loka	38	24	1	-	1	10	1	-	1	-	-	11	-
Šmarje pri Jelšah	13	9	1	1	1	1	-	-	-	-	-	16	16
Tolmin	7	5	-	-	-	2	-	-	-	-	-	21	20
Trbovlje	31	26	-	1	2	-	2	-	-	-	-	-	-
Trzin	22	14	-	-	-	1	1	-	-	2	4	4	4
Velenje	40	25	8	2	-	2	1	-	-	1	1	18	-
Zagorje ob Savi	4	4	-	-	-	-	-	-	-	-	-	12	12
Zalec	4	1	-	1	1	-	-	-	-	1	-	-	-

V občinah, ki niso navedene, ni pojava.

19-5. Radijski naročniki, 31.12.1990

	Skupaj redni naročniki in začasno odjavljeni sprejemniki in naročniki, oproščeni plačevanja	Redni naročniki, plačniki naročnine							Začasno odjavljeni sprejemniki in naročniki, oproščeni plačevanja naročnine
		skupaj		posamezniki			organizacije, podjetja, skupnosti	avtomobilski sprejemniki	
		število	na tisoč prebivalcev	skupaj	kombinirana radijska in TV naročnina	samo radijska naročnina			
REPUBLIKA SLOVENIJA	651 178	604 024	302	498 236	445 248	52 988	4 885	100 903	47 154
Ajdovščina	6 991	6 352	279	5 592	4 959	633	33	727	639
Brežice	7 017	6 595	262	5 960	4 998	962	33	602	422
Celje	22 243	10 626	313	17 001	14 844	2 157	151	3 474	1 617
Cerknica	4 627	4 264	280	3 677	3 236	441	22	565	363
Črnomelj	4 984	4 669	252	4 287	3 787	500	34	348	315
Domžale	13 693	12 862	286	10 314	9 450	864	83	2 475	831
Dravograd	2 949	2 768	323	2 258	2 014	244	24	486	181
Gornja Radgona	6 855	6 414	296	5 159	4 536	623	66	1 189	441
Grosuplje	7 988	7 267	257	6 321	5 455	866	58	888	721
Hrastnik	4 463	4 216	379	3 391	3 204	107	27	798	247
Idrija	5 600	5 106	296	4 479	3 883	596	50	577	494
Ilirska Bistrica	4 405	4 089	275	3 668	3 434	234	17	404	316
Izola	4 801	4 490	315	3 670	3 510	160	23	797	311
Jesenice	12 034	11 069	339	9 266	8 676	590	85	1 718	965
Kamnik	8 714	8 034	278	6 713	6 036	677	73	1 248	680
Kočevje	6 670	6 262	329	5 331	4 888	443	36	895	408
Koper	15 375	14 580	314	11 432	10 866	566	137	3 011	795
Kranj	25 796	24 069	328	19 335	17 895	1 440	229	4 505	1 727
Krško	8 787	8 279	286	7 133	5 873	1 260	51	1 095	508
Laško	5 903	5 329	179	4 516	3 688	828	44	769	574
Lenart	4 472	4 145	239	3 490	2 739	751	43	612	327
Lendava	6 461	6 103	231	5 290	4 708	582	46	767	358
Litija	5 466	4 937	264	4 232	3 420	812	33	672	529
Ljubljana Bežigrad	22 795	21 483	362	17 311	16 105	1 206	169	4 003	1 312
Ljubljana Center	12 411	11 548	387	8 546	7 693	853	521	2 481	863
Ljubljana Moste-Polje	24 588	23 077	307	19 016	17 422	1 594	136	3 925	1 511
Ljubljana Šiška	30 430	28 530	332	23 076	21 384	1 692	151	5 303	1 900
Ljubljana Vič-Rudnik	27 547	25 677	311	20 371	18 289	2 082	144	5 162	1 870
Ljutomer	5 327	4 958	262	4 095	3 542	553	55	808	369
Logatec	2 981	2 839	291	2 438	2 206	232	11	390	142
Maribor-Pesnica	7 188	6 642	361	5 304	4 876	428	44	1 294	546
Maribor-Pobrežje	11 501	10 628	352	8 486	7 801	685	71	2 071	873
Maribor-Rotovž	12 220	11 293	340	9 016	8 288	728	76	2 201	927
Maribor-Ruše	5 751	5 315	340	4 243	3 900	343	36	1 036	436
Maribor-Tabor	21 565	19 928	352	15 912	14 626	1 286	133	3 883	1 637
Maribor-Tezno	13 656	12 620	348	10 077	9 263	814	84	2 459	1 036
Metlika	2 131	2 025	246	1 843	1 599	244	23	159	106
Mozirje	5 135	4 485	271	3 646	3 103	543	37	802	650
Murska Sobota	19 401	18 152	283	14 239	12 869	1 370	162	3 751	1 249
Nova Gorica	20 043	18 247	305	15 410	14 319	1 091	133	2 704	1 796
Novo mesto	17 638	15 794	265	13 933	11 873	2 060	123	1 738	1 244
Ormož	4 679	4 416	250	3 937	3 212	725	26	453	263
Piran	5 477	5 107	295	4 129	3 898	231	57	921	370
Postojna	6 457	6 021	294	5 360	5 017	343	44	617	436
Ptuj	18 768	17 420	250	15 213	12 362	2 851	116	2 091	1 348
Radlje ob Dravi	5 032	4 673	270	3 889	3 232	657	45	739	359
Radovljica	12 960	11 849	342	9 397	8 620	777	153	2 299	1 111
Ravne na Koroškem	9 738	9 160	331	7 323	6 881	442	80	1 757	578
Ribnica	3 930	3 551	277	3 162	2 788	374	17	372	379
Sevnica	4 938	4 565	240	4 028	3 195	833	21	516	373
Sežana	8 132	7 414	308	6 213	5 639	574	41	1 160	718
Slovenj Gradec	6 808	6 388	303	5 111	4 647	464	45	1 232	420
Slovenska Bistrica	9 785	8 916	270	7 534	6 351	1 183	44	1 338	869
Slovenske Konjice	5 964	5 520	249	4 728	3 936	792	36	756	444
Šentjur pri Celju	4 898	4 497	231	3 950	2 876	1 074	22	525	401
Škofja Loka	12 514	11 384	297	9 254	8 208	1 046	50	1 080	1 130
Šmarje pri Jelšah	7 438	6 836	213	5 886	4 235	1 651	219	731	602
Tolmin	7 112	6 318	299	5 565	5 023	542	48	705	794
Trebnje	8 841	8 275	426	6 487	6 022	465	54	1 734	566
Trebnje	4 975	4 468	254	4 017	3 055	962	36	415	507
Trzin	5 344	5 050	334	4 005	3 739	266	28	1 017	294
Velenje	14 081	12 956	298	10 592	9 910	682	86	2 278	1 125
Vrhnika	5 463	5 176	265	4 288	3 901	387	33	855	287
Zagorje ob Savi	6 277	5 880	343	4 706	4 307	399	27	1 147	397
Žalec	13 656	12 418	313	9 985	8 937	1 048	60	2 373	1 147

19-6. TV naročniki, 31.12.1990

	Skupaj redni naročniki ter začasno odjavljeni sprejemniki in naročniki oproščeni plačevanja	Redni naročniki, plačniki naročnine				Začasno odjavljeni sprejemniki in naročniki oproščeni plačevanja naročnine
		skupaj		posamezniki, kombinirana radijska in TV naročnina	organizacije, podjetja skupnosti	
		število	na tisoč prebivalcev			
REPUBLIKA SLOVENIJA	547 417	449 194	225	445 248	3 946	98 223
Ajdovščina	6 392	4 983	219	4 959	24	1 409
Brežice	6 172	5 034	200	4 998	36	1 138
Celje	18 644	14 940	227	14 844	96	3 704
Cerknica	4 046	3 251	214	3 236	15	795
Črnomelj	4 757	3 810	206	3 787	23	947
Domžale	11 331	9 490	211	9 450	40	1 841
Dravograd	2 328	2 027	237	2 014	13	301
Gornja Radgona	5 639	4 711	217	4 536	175	928
Grosuplje	7 118	5 479	194	5 455	24	1 639
Hrastnik	3 792	3 221	290	3 204	17	571
Idrija	5 223	3 915	227	3 883	32	1 308
Ilirska Bistrica	4 106	3 440	232	3 434	6	666
Izola	4 121	3 534	248	3 510	24	587
Jesenice	10 703	8 755	268	8 676	79	1 948
Kamnik	7 493	6 074	210	6 036	38	1 419
Kočevje	5 807	4 915	259	4 888	27	892
Koper	12 505	10 904	235	10 866	38	1 601
Kranj	21 125	17 988	245	17 895	93	3 137
Krško	6 993	5 902	204	5 873	29	1 091
Laško	4 959	3 713	194	3 688	25	1 246
Lenart	3 403	2 761	159	2 739	22	642
Lendava	5 438	4 713	178	4 708	5	725
Litija	4 652	3 432	184	3 420	12	1 220
Ljubljana Bežigrad	19 369	16 252	274	16 105	147	3 117
Ljubljana Center	10 576	8 295	278	7 693	602	2 281
Ljubljana Moste-Polje	20 779	17 519	233	17 422	97	3 260
Ljubljana Šiška	25 833	21 483	250	21 384	99	4 350
Ljubljana Vič-Rudnik	22 325	18 396	222	18 289	107	3 929
Ljutomer	4 469	3 556	188	3 542	14	913
Logatec	2 538	2 212	227	2 206	6	326
Maribor-Pesnica	5 836	4 899	266	4 876	23	937
Maribor-Pobrežje	9 337	7 839	260	7 801	38	1 498
Maribor-Rotovž	9 920	8 328	251	8 288	40	1 592
Maribor-Ruše	4 668	3 919	251	3 900	19	749
Maribor-Tabor	17 505	14 696	260	14 626	70	2 809
Maribor-Tezno	11 087	9 308	257	9 263	45	1 779
Metlika	1 963	1 608	195	1 599	9	355
Mozirje	4 149	3 112	188	3 103	9	1 037
Murska Sobota	15 259	12 911	201	12 869	42	2 348
Nova Gorica	18 182	14 400	241	14 319	81	3 782
Novo mesto	15 147	11 973	201	11 873	100	3 174
Ormož	3 868	3 224	182	3 212	12	644
Piran	5 115	4 223	244	3 898	325	892
Postojna	5 961	5 039	246	5 017	22	922
Ptuj	15 167	12 406	178	12 362	44	2 761
Radlje ob Dravi	4 028	3 241	187	3 232	9	787
Radovljica	11 264	9 121	263	8 620	501	2 143
Ravne na Koroškem	7 845	6 914	250	6 881	33	931
Ribnica	3 549	2 794	218	2 788	6	755
Sevnica	4 051	3 223	169	3 195	28	828
Sežana	7 090	5 660	235	5 639	21	1 430
Slovenj Gradec	5 362	4 672	222	4 647	25	690
Slovenska Bistrica	8 235	6 378	193	6 351	27	1 857
Slovenske Konjice	5 090	3 968	179	3 936	32	1 122
Šentjur pri Celju	3 924	2 883	148	2 876	7	1 041
Škofja Loka	10 453	8 231	213	8 208	23	2 222
Šmarje pri Jelšah	6 008	4 444	139	4 235	209	1 564
Tolmin	6 795	5 046	239	5 023	23	1 749
Trbovlje	7 306	6 058	312	6 022	36	1 248
Trebnje	4 169	3 076	175	3 055	21	1 093
Tržič	4 262	3 745	248	3 739	6	517
Velenje	11 733	9 948	229	9 910	38	1 785
Vrhnika	4 595	3 925	201	3 901	24	670
Zagorje ob Savi	4 918	4 318	252	4 307	11	600
Zalec	10 940	8 959	226	8 937	22	1 981

19-7. Kinematografi in zaposleni 1990

Občine	Kinematografi	Prebivalci na kinematograf	Sedeži	Sedeži na en kinematograf	Prebivalci na en sedež	Zaposleni delavci			
						polni delovni čas	zunanji sodelavci	prostovoljni sodel.	delno zaposleni
REPUBLIKA SLOVENIJA	140	14 272	40 101	286	50	236	245	109	33
Ajdovščina	2	11 389	693	347	33	2	3	-	-
Brežice	2	12 570	664	332	38	3	-	-	1
Celje	6	10 972	1 592	265	41	17	2	5	-
Cerknica	2	7 563	479	240	32	1	5	-	-
Črnomelj	2	9 257	590	295	31	3	2	4	-
Domžale	1	44 917	250	250	180	4	-	-	-
Dravograd	1	8 539	250	250	34	-	2	-	-
Gornja Radgona	3	7 229	607	202	36	2	2	2	6
Grosuplje	3	9 360	692	231	41	-	14	-	-
Hrastnik	2	5 561	440	220	25	2	7	6	-
Idrija	1	17 266	215	215	80	1	3	-	-
Iliška Bistrica	1	14 842	300	300	49	-	-	-	1
Izola	1	14 190	330	330	43	3	-	-	-
Jesenice	3	10 889	777	259	42	3	1	5	-
Kamnik	4	7 209	1 098	275	26	5	1	5	-
Kočevje	1	18 980	340	340	56	2	2	2	-
Koper	1	46 307	510	510	91	11	-	-	-
Kranj	2	36 531	454	227	161	8	-	-	-
Krško	3	9 639	961	320	30	-	-	12	8
Laško	1	19 119	152	152	126	-	2	-	-
Lenart	1	17 317	155	155	112	-	6	-	-
Lendava	3	8 831	711	237	37	1	1	5	1
Litija	1	18 679	285	285	66	2	3	-	-
Ljubljana Bežigrad	2	29 677	514	257	115	4	-	7	-
Ljubljana Center	8	3 766	3 089	386	10	59	-	-	-
Ljubljana Moste-Polje	1	75 144	255	255	295	6	-	-	-
Ljubljana Šiška	2	42 995	1 016	508	85	7	-	-	-
Ljubljana Vič-Rudnik	3	27 608	852	284	97	5	1	4	-
Ljutomer	1	18 909	261	261	72	-	2	-	-
Logatec	1	9 715	401	401	24	-	-	2	-
Metlika	1	8 209	201	201	41	1	3	-	-
Mozirje	3	5 503	686	229	24	-	12	2	-
Murska Sobota	2	32 092	578	289	111	3	3	1	-
Nova Gorica	2	29 848	610	305	98	1	6	-	-
Novo mesto	4	14 856	1 021	255	58	10	6	4	-
Ormož	3	5 894	660	220	27	-	-	9	-
Piran	2	8 592	776	388	22	2	4	-	1
Postojna	2	10 249	662	331	31	8	-	-	-
Ptuj	4	17 395	760	190	92	4	4	3	-
Radovljica	5	6 907	1 629	326	21	1	19	3	-
Ravne na Koroškem	5	5 525	750	150	37	4	7	-	-
Ribnica	1	12 820	392	392	33	-	-	-	4
Sevnica	1	19 124	220	220	87	-	3	-	-
Sežana	2	12 038	446	223	54	2	8	-	-
Slovenj Gradec	1	20 954	276	276	76	4	-	-	3
Slovenska Bistrica	3	11 005	714	238	46	-	6	3	3
Slovenske Konjice	4	5 520	940	235	23	1	10	3	2
Šentjur pri Celju	1	19 418	357	357	54	-	7	-	-
Škofja Loka	4	9 618	1 322	331	29	1	23	-	-
Šmarje pri Jelšah	2	15 999	687	344	47	4	-	8	-
Tolmin	3	7 039	1 033	344	20	-	15	-	-
Trbovlje	1	19 516	432	432	45	10	4	-	-
Trebnje	1	17 614	226	226	78	-	3	2	-
Tržič	1	15 098	294	294	51	2	1	-	-
Velenje	4	10 841	1 277	319	34	7	12	-	-
Vrhnika	1	19 421	400	400	49	-	8	-	-
Zagorje ob Savi	3	5 720	790	263	22	2	5	7	-
Žalec	4	9 899	1 346	337	29	-	11	5	3
Maribor	5	31 254	1 683	337	93	18	6	-	-

19-8. Predstave in obiskovalci kinematografov 1990

Občine	Predstave			Obiskovalci			Delež predst- stav domačih filmov %	Delež obisko- valcev domačih filmov %
	skupaj	domačih filmov	tujih filmov	skupaj	domačih filmov	tujih filmov		
REPUBLIKA SLOVENIJA	50 120	1 359	48 761	2 845 798	84 010	2 761 788	2,7	3,0
Ajdovščina	647	-	647	37 559	-	37 559	-	-
Brežice	440	13	427	31 805	2 716	29 089	3,0	8,5
Celje	3 433	65	3 368	150 586	9 965	140 621	1,9	6,6
Cerknica	242	1	241	6 578	31	6 547	0,4	0,5
Črnomelj	300	10	290	21 522	2 100	19 422	3,3	9,8
Domžale	881	7	874	38 226	329	37 897	0,8	0,9
Dravograd	252	14	238	2 985	84	2 901	5,6	2,8
Gornja Radgona	402	10	392	12 894	858	12 036	2,5	6,7
Grosuplje	349	6	343	15 616	1 448	14 168	1,7	9,3
Hrastnik	571	8	563	18 378	233	18 145	1,4	1,3
Idrija	409	9	400	17 104	800	16 304	2,2	4,7
Ilirska Bistrica	91	8	83	7 600	2 400	5 200	8,8	31,6
Izola	954	72	882	23 161	1 152	22 009	7,5	5,0
Jesenice	888	23	865	43 738	435	43 303	2,6	1,0
Kamnik	848	36	812	28 102	671	27 431	4,2	2,4
Kočevje	458	20	438	9 827	80	9 747	4,4	0,8
Koper	1 112	92	1 020	74 036	2 852	71 184	8,3	3,9
Kranj	1 827	162	1 665	110 477	5 833	104 644	8,9	5,3
Krško	299	11	288	16 771	335	16 436	3,7	2,0
Laško	107	6	101	2 120	600	1 520	5,6	28,3
Lenart	59	3	56	1 995	105	1 890	5,1	5,3
Lendava	485	22	463	17 300	652	16 648	4,5	3,8
Litija	160	10	150	3 800	300	3 500	6,3	7,9
Ljubljana Bežigrad	1 130	7	1 123	147 707	1 470	146 237	0,6	1,0
Ljubljana Center	7 053	74	6 979	731 076	4 554	726 522	1,0	0,6
Ljubljana Moste-Polje	1 011	-	1 011	33 175	-	33 175	-	-
Ljubljana Šiška	1 641	17	1 624	98 203	1 494	96 709	1,0	1,5
Ljubljana Vič-Rudnik	1 537	124	1 413	112 671	9 003	103 668	8,1	8,0
Ljutomer	261	7	254	15 159	71	15 088	2,7	0,5
Logatec	156	-	156	3 000	-	3 000	-	-
Metlika	168	2	166	7 235	50	7 185	1,2	0,7
Mozirje	466	26	440	24 564	2 025	22 539	5,6	8,2
Murska Sobota	752	13	739	38 171	2 391	35 780	1,7	6,3
Nova Gorica	907	16	891	70 960	827	70 133	1,8	1,2
Novo mesto	989	38	951	78 221	5 079	73 142	3,8	6,5
Ormož	166	-	166	6 358	-	6 358	-	-
Piran	1 056	88	968	39 282	1 764	37 518	8,3	4,5
Postojna	747	20	727	42 762	1 940	40 822	2,7	4,5
Ptuj	860	16	844	60 832	1 159	59 673	1,9	1,9
Radovljica	1 371	7	1 364	58 132	2 241	55 891	0,5	3,9
Ravne na Koroškem	1 060	61	999	20 949	437	20 512	5,8	2,1
Ribnica	396	23	373	20 159	2 370	17 789	5,8	11,8
Sevnica	520	60	460	16 240	1 700	14 540	11,5	10,5
Sežana	430	8	422	13 047	833	12 214	1,9	6,4
Slovenj Gradec	458	8	450	16 858	1 336	15 522	1,7	7,9
Slovenska Bistrica	370	-	370	13 980	-	13 980	-	-
Slovenske Konjice	685	34	651	33 348	2 900	30 448	5,0	8,7
Šentjur pri Celju	104	-	104	5 996	-	5 996	-	-
Škofja Loka	995	-	995	48 176	-	48 176	-	-
Šmarje pri Jelšah	650	20	630	25 798	1 376	24 422	3,1	5,3
Tolmin	441	2	439	24 755	110	24 645	0,5	0,4
Trbovlje	585	-	585	17 691	-	17 691	-	-
Trebnje	66	-	66	3 522	-	3 522	-	-
Trzin	294	8	286	8 865	118	8 747	2,7	1,3
Velenje	1 199	9	1 190	41 808	238	41 570	0,8	0,6
Vrhnika	334	2	332	9 131	17	9 114	0,6	0,2
Zagorje ob Savi	687	32	655	21 903	3 150	18 753	4,7	14,4
Žalec	742	10	732	43 535	555	42 980	1,3	1,3
Maribor	4 619	19	4 600	200 349	823	199 526	0,4	0,4

19-9. Obiskovalci ter finančna sredstva kinematografov 1990

Občine	Letni obisk na tisoč prebivalcev	Obiskovalci na eno predstavo			Zasedenost dvorane (%)			Doseženi dohodki din	Razdelitev celotnega prihodka din	Naložbe v osnovna sredstva din
		skupaj	domačih filmov	tujih filmov	skupaj	domačih filmov	tujih filmov			
REPUBLIKA SLOVENIJA	1 424	57	62	57	19,9	21,7	19,9	77 678 617	88 350 846	2 141 850
Ajdovščina	1 649	58	-	58	16,7	-	16,7	825 495	825 493	-
Brežice	1 265	72	209	58	21,7	63,0	20,5	685 667	671 302	4 395
Celje	2 287	44	153	42	16,6	57,7	15,8	4 981 075	4 981 052	649 447
Cerknica	435	27	31	27	11,3	12,9	11,3	83 464	54 621	-
Črnomelj	1 163	72	210	67	24,4	71,2	22,7	556 716	894 820	777 731
Domžale	851	43	47	43	17,2	18,8	17,2	905 589	1 506 807	-
Dravograd	350	12	6	12	4,8	2,4	4,8	89 835	153 528	-
Cornja Radgona	595	32	86	31	15,8	42,6	15,3	681 202	781 210	20 000
Grosuplje	556	45	241	41	19,5	104,3	17,7	378 236	414 070	-
Hrastnik	1 652	32	29	32	14,5	13,2	14,5	249 492	339 699	-
Idrija	991	42	89	41	19,5	41,4	19,1	320 918	600 218	19 500
Ilirska Bistrica	512	84	300	63	28,0	100,0	21,0	-	-	-
Izola	1 632	24	16	25	7,3	4,8	7,6	520 598	730 485	-
Jesenice	1 339	49	19	50	18,9	7,3	19,3	41 706	39 806	5 000
Kamnik	975	33	19	34	12,0	6,9	12,4	41 704	35 014	6 944
Kočevje	518	21	4	22	6,2	1,2	6,5	697 293	909 743	78 492
Koper	1 599	67	31	70	13,1	6,1	13,7	3 975 658	5 824 901	213 650
Kranj	1 512	60	36	63	26,4	15,9	27,8	7 696 325	7 696 325	7 508
Krško	580	56	30	57	17,5	9,4	17,8	267 630	196 940	-
Laško	111	20	100	15	13,2	65,8	9,9	167 626	134 530	-
Lenart	115	34	35	34	21,9	22,6	21,9	29 900	20 000	-
Lendava	653	36	30	36	15,2	12,7	15,2	660 531	630 493	-
Litija	203	24	30	23	8,4	10,5	8,1	261 960	319 488	-
Ljubljana Bežigrad	2 489	131	210	130	51,0	81,7	50,6	3 476 072	3 412 295	-
Ljubljana Center	24 267	104	62	104	26,9	16,1	26,9	20 258 205	25 264 050	-
Ljubljana Moste-Polje	441	33	-	33	12,9	-	12,9	633 218	1 179 918	-
Ljubljana Šiška	1 142	60	88	60	11,8	17,3	11,8	1 775 385	2 800 924	-
Ljubljana Vič-Rudnik	1 360	73	73	73	25,7	25,7	25,7	2 256 017	2 250 876	37 109
Ljutomer	802	58	10	59	22,2	3,8	22,6	297 304	297 304	-
Logatec	309	19	-	19	4,7	-	4,7	91 552	114 387	-
Metlika	881	43	25	43	21,4	12,4	21,4	212 000	280 000	-
Mozirje	1 488	53	78	51	23,1	34,1	22,3	382 630	402 033	-
Murska Sobota	595	51	184	48	17,6	63,7	16,6	942 499	890 506	-
Nova Gorica	1 189	78	52	79	25,6	17,0	25,9	1 873 405	1 832 605	-
Novo mesto	1 316	79	134	77	31,0	52,5	30,2	1 361 161	1 764 149	62 000
Ormož	360	38	-	38	17,3	-	17,3	147 949	143 550	-
Piran	2 286	37	20	39	9,5	5,2	10,1	1 011 568	1 134 448	-
Postojna	2 086	57	97	56	17,2	29,3	16,9	2 055 891	1 71 148	-
Ptuj	874	71	72	71	37,4	37,9	37,4	1 431 190	1 404 930	33 303
Radovljica	1 683	42	320	41	12,9	98,2	12,6	1 242 780	1 258 409	94 035
Ravne na Koroškem	758	20	7	21	13,3	4,7	14,0	555 997	818 813	-
Ribnica	1 572	51	103	48	13,0	26,3	12,2	69 855	69 422	-
Sevnica	849	31	28	32	14,1	12,7	14,5	115 205	360 224	-
Sežana	542	30	104	29	13,5	46,6	13,0	456 515	447 707	-
Slovenj Gradec	805	37	167	34	13,4	60,5	12,3	1 156 575	1 156 575	-
Slovenska Bistrica	423	38	-	38	16,0	-	16,0	343 731	306 655	-
Slovenske Konjice	1 510	49	85	47	20,9	36,2	20,0	728 335	1 371 305	32 736
Šentjur pri Celju	309	58	-	58	16,2	-	16,2	119 861	130 671	-
Škofja Loka	1 252	48	-	48	14,5	-	14,5	811 263	804 573	-
Šmarje pri Jelšah	806	40	69	39	11,6	20,1	11,3	455 854	771 039	-
Tolmin	1 172	56	55	56	16,3	16,0	16,3	448 208	447 248	-
Trbovlje	906	30	-	30	6,9	-	6,9	317 620	317 620	-
Trebnje	200	53	-	53	23,5	-	23,5	40 450	40 450	-
Tržič	587	30	15	31	10,2	5,1	10,5	-	-	-
Velenje	964	35	26	35	11,0	8,2	11,0	1 170 169	1 170 169	-
Vrhnika	470	27	9	27	6,8	2,3	6,8	224 291	268 506	-
Zagorje ob Savi	1 276	32	98	29	12,2	37,3	11,0	326 375	239 328	-
Žalec	1 099	59	56	59	17,5	16,6	17,5	325 100	273 848	-
Maribor	1 282	43	43	43	12,8	12,8	12,8	6 445 767	6 994 616	-

19-10. Ljudske univerze ter seminarji in tečaji 1990/91

Republika Slovenija Občine	Število delavskih univerz	Seminarji in tečaji							
		štrevilo	vpisani udeleženci	udeleženci, ki so končali seminarje in tečaje					
				skupaj		strokovno izobraževanje	splošno izobraževanje	drugo izobraževanje	
				štrevilo	ženske				
REPUBLIKA SLOVENIJA	44	4 430	93 617	90 560	51 090	34 613	55 597	350	
Ajdovščina	1	64	1 728	1 728	1 233	306	1 422	-	
Brežice	1	11	185	183	144	159	24	-	
Celje	1	81	1 223	1 079	415	575	504	-	
Črnomelj	1	22	260	241	168	-	241	-	
Domžale	1	31	939	939	138	762	177	-	
Gornja Radgona	1	48	852	826	299	252	574	-	
Idrija	1	11	166	157	99	80	77	-	
Ilirska Bistrica	1	42	371	323	272	8	315	-	
Jesenice	1	80	1 976	1 934	596	384	1 550	-	
Kamnik	1	20	300	257	195	114	143	-	
Kočevje	1	17	383	336	234	322	14	-	
Koper	1	158	2 020	1 972	1 073	792	1 180	-	
Kranj	1	619	26 382	26 344	15 994	5 286	21 058	-	
Krško	1	45	1 105	948	479	574	374	-	
Lenart	1	26	529	529	294	145	384	-	
Lendava	1	17	273	260	107	149	111	-	
Litija	1	44	1 305	1 286	618	1 286	-	-	
Ljubljana Bežigrad	1	513	5 860	5 831	3 141	3 471	2 164	196	
Ljubljana Center	1	658	13 175	12 955	6 870	6 671	6 284	-	
Ljubljana Šiška	1	88	1 340	1 286	968	706	580	-	
Ljubljana Vič-Rudnik	1	61	1 300	1 300	436	930	370	-	
Ljutomer	1	37	714	688	314	574	114	-	
Maribor	1	419	6 531	6 167	4 251	927	5 240	-	
Mozirje	1	47	327	249	124	156	93	-	
Murska Sobota	1	119	2 740	2 506	1 647	1 375	1 131	-	
Nova Gorica	1	70	1 138	908	478	286	622	-	
Novo mesto	1	17	236	214	153	6	208	-	
Ormož	1	13	347	267	18	245	22	-	
Postojna	1	61	1 321	1 277	777	232	1 045	-	
Ptuj	1	50	1 158	1 138	559	750	388	-	
Radlje ob Dravi	1	17	334	334	119	161	173	-	
Radovljica	1	99	1 626	1 408	989	262	1 146	-	
Ravne na Koroškem	1	36	1 156	1 110	227	990	120	-	
Sežana	1	58	908	802	296	555	247	-	
Slovenj Gradec	1	8	170	135	90	-	135	-	
Slovenska Bistrica	1	116	1 892	1 656	991	432	1 224	-	
Slovenske Konjice	1	93	1 302	1 302	673	523	779	-	
Škofja Loka	1	143	2 565	2 387	1 428	983	1 297	107	
Šmarje pri Jelšah	1	19	328	312	144	17	295	-	
Trbovlje	1	24	481	481	251	350	131	-	
Trebnje	1	43	564	553	178	415	138	-	
Tržič	1	81	2 096	2 080	1 252	180	1 885	15	
Velenje	1	141	3 000	2 943	1 855	2 035	876	32	
Žalec	1	63	1 011	929	503	187	742	-	

V občinah, ki niso navedene, ni pojava.

19-11. Udeleženci izobraževanja za pridobitev izobrazbe in izobraževanja po verificiranih programih usposabjanja in izpopolnjevanja ter zaposleni na ljudski univerzi 1990/91

Republika Slovenija Občine	Izobraževanje za pridobitev izobrazbe		Izobra- ževanje po veri- ficira- nih pro- gramih usposab- ljanja in izpo- polnje- vanja udele- ženci	Zaposleni						
	dislo- cirane enote	udele- ženci, ki so končali letnik		zaposleni za nedoločen in določen čas				zunanji sodelavci po pogodbi o delu		
				skupaj	učite- lji, in- struk- torji	stro- kovni sode- lavci	drugi	skupaj	od tega	
									učit- elji, inštru- ktorji	stro- kovni sode- lavci
REPUBLIKA SLOVENIJA	274	5 478	1 499	359	35	153	171	3 868	3 702	113
Ajdovščina	1	21	-	3	-	1	2	50	50	-
Brežice	1	10	-	2	-	1	1	14	14	-
Celje	5	83	-	14	2	4	8	90	90	-
Črnomelj	2	52	55	10	1	6	3	36	25	3
Domžale	7	99	14	12	2	1	9	68	66	2
Gornja Radgona	-	-	-	8	2	4	2	42	5	37
Idrija	4	11	-	2	-	1	1	14	14	-
Ilirska Bistrica	1	3	-	1	-	1	-	32	31	-
Jesenice	9	118	34	4	-	3	1	70	68	-
Kamnik	1	39	-	2	-	2	-	32	32	-
Kočevje	6	129	-	3	2	1	-	23	22	-
Koper	4	32	-	10	-	4	6	126	126	-
Kranj	31	521	975	16	2	8	6	131	105	25
Krško	6	135	-	6	2	2	2	60	60	-
Lenart	-	-	-	6	-	3	3	18	18	-
Lendava	1	1	-	3	-	2	1	30	25	5
Litija	6	190	-	3	-	3	-	52	52	-
Ljubljana Bežigrad	20	243	37	21	-	8	13	231	230	-
Ljubljana Center	11	109	-	36	2	15	19	425	422	-
Ljubljana Šiška	58	1 822	282	19	2	7	10	212	209	1
Ljubljana Vič-Rudnik	-	-	-	6	-	3	3	110	108	1
Ljutomer	-	-	-	8	-	6	2	16	16	-
Maribor	14	249	-	38	3	16	19	465	465	-
Mozirje	3	43	-	8	-	2	6	64	64	-
Murska Sobota	2	1	-	5	-	2	3	67	65	-
Nova Gorica	1	17	-	5	-	3	2	66	66	-
Novo mesto	4	63	-	2	-	1	1	23	22	-
Ormož	-	-	-	6	-	3	3	24	24	-
Postojna	8	57	-	7	-	3	4	106	106	-
Ptuj	6	127	-	3	-	1	2	88	85	-
Radlje ob Dravi	-	-	-	-	-	0	-	18	18	-
Radovljica	3	66	-	6	-	3	3	104	103	-
Ravne na Koroškem	3	114	-	3	-	1	2	175	175	-
Sežana	3	42	-	5	-	3	2	80	80	-
Slovenj Gradec	-	-	14	-	-	0	-	12	12	-
Slovenska Bistrica	5	121	-	2	-	1	1	113	110	3
Slovenske Konjice	3	71	-	31	10	6	15	85	54	11
Škofja Loka	8	121	-	8	-	5	3	208	208	-
Šmarje pri Jelšah	2	37	-	12	5	5	2	21	16	-
Trbovlje	10	238	-	4	-	1	3	37	37	-
Trebnje	8	161	-	3	-	2	1	52	52	-
Trzin	3	27	-	2	-	2	-	40	39	-
Velenje	2	43	-	6	-	3	3	113	113	-
Žalec	12	262	88	8	-	4	4	25	-	25

19-12. Kulturni domovi, zavodi za kulturo ter drugi organizatorji kulture ter zgradbe in dvorane 1990/91

	Skupaj število	Po vrsti			Zgradba		Dvorana	
		kulturni dom	zavod za kulturo	občinske ZKO	da	ne	število dvoran	število sedežev
REPUBLIKA SLOVENIJA	43	11	16	16	23	20	81	16 980
Ajdovščina	1	-	1	-	1	-	-	-
Brežice	1	-	1	-	1	-	1	340
Celje	1	-	1	-	-	1	-	-
Cerknica	1	-	1	-	-	1	-	-
Črnomelj	1	-	1	-	1	-	1	430
Domžale	1	-	-	1	-	1	-	-
Gornja Radgona	1	-	-	1	1	-	1	255
Grosuplje	1	-	1	-	1	-	3	715
Hrastnik	1	-	1	-	1	-	2	462
Izola	1	-	-	1	-	1	1	245
Koper	1	1	-	-	1	-	1	306
Kranj	1	-	-	1	-	1	2	60
Krško	1	1	-	-	1	-	2	700
Lendava	1	-	1	-	-	1	1	216
Litija	1	-	1	-	1	-	1	375
Ljubljana Bežigrad	1	1	-	-	1	-	2	500
Ljubljana Center	2	1	1	-	1	1	16	3 400
Ljubljana Moste-Polje	1	1	-	-	1	-	2	420
Ljutomer	1	-	-	1	-	1	-	-
Maribor	1	1	-	-	-	1	1	144
Mozirje	1	-	-	1	-	1	-	-
Murska Sobota	2	-	1	1	1	1	1	160
Nova Gorica	1	1	-	-	1	-	2	420
Novo mesto	2	-	1	1	1	1	8	1 225
Ormož	1	-	-	1	-	1	8	1 000
Piran	2	-	1	1	1	1	4	650
Ptuj	1	-	-	1	-	1	2	400
Radovljica	1	-	-	1	-	1	-	-
Sežana	1	-	-	1	-	1	1	470
Slovenj Gradec	1	1	-	-	1	-	1	276
Slovenske Konjice	1	1	-	-	1	-	-	-
Škofja Loka	1	-	-	1	-	1	11	1 850
Tolmin	1	-	-	1	-	1	-	-
Trbovlje	1	1	-	-	1	-	1	456
Trebnje	1	-	1	-	-	1	-	-
Tržič	1	-	1	-	1	-	-	-
Velenje	1	-	1	-	1	-	2	516
Vrhnika	1	-	-	1	1	-	2	500
Zagorje ob Savi	1	1	-	-	1	-	1	489

(v občinah, ki niso navedene, ni pojava)

19-13. Prireditve kulturnih domov, zavodov za kulturo in drugih organizatorjev kulture 1990/91

	Predstave skupaj	Kino predstave	Gledališke predstave	Literarni večeri, predstavitve knjig	Glasbene prireditve			
					resna glasba (koncerti, opera, simfonična komorna glasba)	zabavna, lahka, orkestralna glasba, jazz	narodna, narodnozabavna glasba	drugo
REPUBLIKA SLOVENIJA	10 221	6 408	1 040	247	546	144	53	245
Ajdovščina	719	709	-	-	-	-	-	-
Brežice	393	373	17	-	1	1	1	-
Celje	31	-	-	-	15	-	4	-
Cerknica	26	-	6	2	6	-	-	-
Črnomelj	203	165	10	2	7	3	-	-
Domžale	26	5	4	1	8	-	-	-
Gornja Radgona	412	383	5	1	1	2	2	-
Grosuplje	327	254	-	47	-	20	-	5
Hrastnik	235	234	-	-	-	-	-	-
Izola	150	-	47	12	5	24	6	4
Koper	197	53	63	2	10	12	4	7
Kranj	42	-	12	7	6	1	-	-
Krško	522	280	4	1	3	5	2	1
Lendava	370	354	-	6	-	-	-	-
Litija	137	80	5	3	-	-	13	17
Ljubljana Bežigrad	79	70	6	-	-	-	-	-
Ljubljana Center	1 073	115	95	70	180	49	10	104
Ljubljana Moste-Polje	381	-	175	18	41	10	4	4
Ljutomer	12	-	1	-	6	-	-	-
Maribor	393	5	302	-	86	-	-	-
Mozirje	21	-	2	1	4	4	-	6
Murska Sobota	729	670	6	8	1	-	-	-
Nova Gorica	41	-	-	-	29	3	-	8
Novo mesto	807	730	48	-	14	-	-	-
Ormož	18	4	6	-	4	-	-	-
Piran	117	61	20	-	12	4	3	4
Ptuj	28	-	14	1	3	-	-	4
Radovljica	37	-	18	-	-	-	-	14
Sežana	20	-	6	2	5	-	-	4
Slovenj Gradec	230	224	6	-	-	-	-	-
Slovenske Konjice	265	200	10	2	-	-	4	5
Škofja Loka	434	-	98	40	47	-	-	6
Tolmin	80	-	10	4	15	-	-	24
Trbovlje	499	497	-	-	1	-	-	-
Tržič	61	-	-	4	-	-	-	23
Velenje	65	-	15	10	8	1	-	-
Vrhnika	379	334	14	3	15	-	-	3
Zagorje ob Savi	662	608	15	-	13	5	-	2

(V občinah, ki niso navedene, ni pojava)

19-13. Prireditve kulturnih domov, zavodov za kulturo in drugih organizatorjev kulture 1990/91 (nadaljevanje)

	Plesne prireditve		Razstave (likovne, kulturno- vzgojne)	Stalne muzej- ske razstave	Javna predava- nja, okrogle mize	Kongresi, konfe- rence, posveti, simpoziji	Akademi- je, pro- slave, obletni- ce, itd.	Drugo
	folklor- ne	plesno baletne						
REPUBLIKA SLOVENIJA	95	153	232	21	102	429	258	248
Ajdovščina	-	-	10	-	-	-	-	-
Celje	-	-	12	-	-	-	-	-
Cerknica	6	-	2	1	1	-	1	1
Črnomelj	-	1	2	-	7	-	-	6
Domžale	1	-	3	-	-	-	4	-
Gornja Radgona	1	1	2	-	6	-	8	-
Grosuplje	-	-	-	1	-	-	-	-
Hrastnik	-	-	-	1	-	-	-	-
Izola	1	13	23	-	5	8	2	-
Koper	7	6	11	-	13	-	3	6
Kranj	8	1	5	-	-	2	-	-
Krško	-	19	1	-	-	187	8	11
Lendava	-	-	7	3	-	-	-	-
Litija	-	2	-	5	2	-	10	-
Ljubljana Bežigrad	-	-	3	-	-	-	-	-
Ljubljana Center	6	31	30	-	49	193	2	139
Ljubljana Moste-Polje	6	52	17	-	12	34	2	6
Ljutomer	5	-	-	-	-	-	-	-
Mozirje	-	-	3	-	-	-	1	-
Murska Sobota	1	1	20	3	-	-	-	19
Nova Gorica	-	1	-	-	-	-	-	-
Novo mesto	8	5	2	-	-	-	-	-
Ormož	2	2	-	-	-	-	-	-
Piran	2	5	4	-	1	-	-	1
Ptuj	1	4	-	-	-	-	1	-
Radovljica	1	-	-	-	-	-	2	2
Sežana	-	-	3	-	-	-	-	-
Slovenske Konjice	3	3	10	-	-	3	5	20
Škofja Loka	16	1	15	-	-	-	197	14
Tolmin	17	5	2	-	-	-	3	-
Trbovlje	-	-	-	-	-	-	-	1
Tržič	-	-	27	7	-	-	-	-
Velenje	2	-	6	-	-	-	2	21
Vrhnika	1	-	4	-	3	1	1	-
Zagorje ob Savi	-	-	8	-	3	1	6	1

19-14. Obiskovalci kulturnih domov, zavodov za kulturo in drugih organizatorjev kulture 1990/91

	Obisko- valci skupaj	Kino predstave	Gledali- ške predstave	Literarni večeri, predsta- vitve knjig	Resna glasba (koncerti, opera, simfonična komorna glasba)	Glasbene prireditve		
						zabavna, lahka, or- kestralna glasba, jazz	narodna, narod- nozabav- na glasba	drugo
REPUBLIKA SLOVENIJA	1 258 343	329 864	159 307	24 993	157 603	51 460	16 236	46 569
Ajdovščina	39 503	37 559	-	-	-	-	-	-
Brežice	31 836	28 836	2 550	-	80	170	200	-
Celje	6 957	-	-	-	1 745	-	180	-
Cerknica	3 891	-	920	65	490	-	-	-
Črnomelj	18 782	8 881	3 927	289	1 437	413	-	-
Domžale	8 170	1 200	1 600	40	2 000	-	-	-
Gornja Radgona	16 816	12 256	620	120	200	350	400	-
Grosuplje	33 701	9 993	-	1 410	-	8 000	-	742
Hrastnik	5 124	4 994	-	-	-	-	-	-
Izola	27 430	-	5 333	692	412	3 960	1 340	960
Koper	77 920	25 050	16 110	120	3 400	780	1 080	3 000
Kranj	3 985	-	800	280	1 200	75	-	-
Krško	52 525	18 645	1 829	60	497	1 250	801	672
Lendava	34 667	8 085	-	385	-	-	-	-
Litija	13 180	2 400	500	100	-	-	1 950	2 550
Ljubljana Bežigrad	3 950	3 500	250	-	-	-	-	-
Ljubljana Center	339 196	20 062	19 582	8 980	98 000	29 855	4 030	21 625
Ljubljana Moste-Polje	130 120	-	48 170	5 400	9 240	3 140	1 040	900
Ljutomer	2 350	-	250	-	1 200	-	-	-
Maribor	13 420	1 250	2 870	-	9 300	-	-	-
Mozirje	7 582	-	180	86	465	1 070	-	525
Murska Sobota	63 980	33 313	1 150	820	130	-	-	-
Nova Gorica	10 800	-	-	-	8 700	600	-	1 200
Novo mesto	66 877	52 720	9 101	-	2 130	-	-	-
Ormož	5 430	1 000	2 930	-	770	-	-	-
Piran	23 925	10 446	4 658	-	1 308	431	3 215	1 324
Ptuj	5 590	-	2 800	60	230	-	-	1 400
Radovljica	3 270	-	1 335	-	-	-	-	995
Sežana	2 800	-	1 200	100	100	-	-	400
Slovenj Gradec	4 380	3 360	1 020	-	-	-	-	-
Slovenske Konjice	25 800	8 000	1 500	100	-	-	2 000	1 500
Škofja Loka	42 436	-	11 532	1 670	3 290	-	-	366
Tolmin	15 140	-	3 000	400	2 250	-	-	4 410
Trbovlje	9 742	9 532	-	-	65	-	-	-
Tržič	21 229	-	-	482	-	-	-	2 200
Velenje	26 415	-	5 490	3 066	2 080	366	-	-
Vrhnika	16 673	9 131	3 600	268	1 684	-	-	600
Zagorje ob Savi	42 751	19 651	4 500	-	5 200	1 000	-	1 200

19-14. Obiskovalci kulturnih domov, zavodov za kulturo in drugih organizatorjev kulture 1990/91 (nadaljevanje)

	Plesne prireditve		Razstave (likovne kulturno- vzgojne itd.)	Stalne muzej- ske razstave	Javna predava- nja, l. okrogle mize	Kongresi, konfe- rence, posveti, simpoziji	Akademi- je, pro- slave, obletni- ce, itd.	Drugo
	folklor- ne	plesno baletne						
REPUBLIKA SLOVENIJA	20 213	44 374	138 526	40 113	20 637	90 187	42 414	75 847
Ajdovščina	-	-	1 944	-	-	-	-	-
Celje	-	-	5 032	-	-	-	-	-
Cerknica	600	-	86	500	110	-	220	900
Crnomelj	-	37	37	-	1 710	-	-	2 051
Domžale	450	-	950	-	-	-	1 930	-
Gornja Radgona	210	180	400	-	720	-	1 360	-
Grosuplje	-	-	-	13 556	-	-	-	-
Hrastnik	-	-	-	130	-	-	-	-
Izola	182	1 489	10 520	-	230	1 840	472	-
Koper	2 100	1 350	17 400	-	3 630	-	900	3 000
Kranj	750	320	530	-	-	30	-	-
Krško	-	1 599	5 010	-	-	16 697	2 010	3 455
Lendava	-	-	9 680	16 517	-	-	-	-
Litija	-	400	-	3 540	240	-	1 500	-
Ljubljana Bežigrad	-	-	200	-	-	-	-	-
Ljubljana Center	2 520	22 095	3 200	-	9 147	59 700	2 800	37 600
Ljubljana Moste-Polje	1 420	12 350	32 500	-	3 600	10 220	620	1 520
Ljutomer	900	-	-	-	-	-	-	-
Mozirje	-	-	1 256	-	-	-	4 000	-
Murska Sobota	200	400	226 700	3 000	-	-	-	2 297
Nova Gorica	-	300	-	-	-	-	-	-
Novo mesto	1 300	626	1 000	-	-	-	-	-
Ormož	400	330	-	-	-	-	-	-
Piran	532	928	744	-	50	-	-	289
Ptuj	300	600	-	-	-	-	200	-
Radovljica	80	-	-	-	-	-	260	600
Sežana	-	-	1 000	-	-	-	-	-
Slovenske Konjice	300	400	500	-	-	500	1 000	10 000
Škofja Loka	3 688	220	470	-	-	-	20 910	290
Tolmin	3 400	750	30	-	-	-	900	-
Trbovlje	-	-	-	-	-	-	-	145
Trzinč	-	-	15 677	2 870	-	-	-	-
Velenje	581	-	600	-	-	-	732	13 500
Vrhnika	300	-	90	-	400	400	200	-
Zagorje ob Savi	-	-	7 000	-	800	800	2 400	200

19-15. Kulturno-umetniška društva 1990/91

	Društva	Sekcije	Aktiv. člani amaterji	Mentorji in organizacij. adm. fin. amaterji	Plačano osebje	Priveditve	Obiskovalci	Festivali
REPUBLIKA SLOVENIJA	497	1 190	22 547	1 460	70	7 295	1 933 273	630
Ajdovščina	8	9	236	4	-	69	3 480	4
Brežice	13	25	517	25	-	307	24 330	20
Celje	42	93	1 772	105	3	823	172 795	50
Cerknica	3	4	61	1	-	44	4 550	1
Črnomelj	1	8	40	9	-	9	1 750	-
Domžale	7	9	235	2	1	71	14 545	8
Dravograd	2	4	61	3	-	57	3 690	1
Gornja Radgona	3	8	200	18	-	87	10 030	5
Grosuplje	8	30	448	37	-	82	10 564	15
Hrastnik	7	13	255	13	-	38	2 150	8
Idrija	1	5	68	16	-	-	-	-
Ilirska Bistrica	9	9	395	2	-	68	8 060	5
Izola	1	4	29	7	-	-	-	-
Jesenice	2	9	169	18	-	73	19 153	-
Kamnik	5	13	197	11	-	76	16 580	15
Kočevje	1	3	39	1	-	-	-	-
Koper	16	24	764	6	-	450	109 075	4
Kranj	14	55	499	45	1	167	21 350	18
Krško	9	20	376	19	-	-	-	-
Laško	2	2	44	1	-	13	665	-
Lenart	1	2	43	10	-	6	950	-
Lendava	3	18	306	21	-	11	1 770	3
Litija	10	20	367	42	-	105	19 870	-
Ljubljana Bežigrad	12	49	628	48	-	151	18 710	9
Ljubljana Center	16	33	882	46	8	248	56 608	35
Ljubljana Moste-Polje	2	11	98	10	-	22	1 950	-
Ljubljana Šiška	23	47	847	48	6	399	226 320	33
Ljubljana Vič-Rudnik	9	29	382	13	24	75	10 870	9
Ljutomer	3	5	107	3	-	-	-	-
Logatec	7	14	268	20	-	89	10 700	3
Metlika	2	3	79	2	1	13	3 290	7
Mozirje	10	34	456	107	-	122	69 125	10
Murska Sobota	21	45	785	6	-	334	55 214	27
Nova Gorica	11	11	280	35	-	112	13 540	19
Novo mesto	11	17	561	22	-	118	16 600	1
Ormož	5	12	202	9	-	28	5 660	8
Piran	1	12	321	17	6	19	5 370	4
Postojna	1	4	61	-	-	18	1 800	8
Ptuj	12	47	772	40	-	107	194 993	45
Radlje ob Dravi	3	13	232	20	-	233	30 000	13
Radovljica	7	18	365	18	-	135	13 591	5
Ravne na Koroškem	18	45	774	57	-	218	36 310	33
Ribnica	3	8	172	11	-	25	4 740	-
Sevnica	10	10	258	16	1	19	2 992	1
Sežana	8	12	211	10	-	17	3 780	2
Slovenj Gradec	2	7	88	10	-	53	9 710	5
Slovenske Konjice	1	6	106	5	-	31	5 630	8
Šentjur pri Celju	4	14	212	7	-	46	8 960	8
Škofja Loka	17	29	584	20	10	185	43 730	28
Šmarje pri Jelšah	3	10	233	23	-	62	4 789	4
Tolmin	17	20	404	10	-	163	32 550	12
Trbovlje	4	17	377	40	2	50	6 697	2
Trebnje	4	5	138	10	1	43	5 270	13
Tržič	1	5	74	8	-	18	1 820	3
Velenje	18	35	999	21	-	341	336 918	28
Vrhnika	1	1	42	5	-	19	2 084	-
Zagorje ob Savi	1	2	43	1	-	6	550	3
Žalec	18	41	1 046	145	-	269	54 704	-
Maribor	25	87	1 516	121	6	430	123 715	61
Pesnica	8	23	388	57	-	432	48 915	15
Ruše	10	22	435	3	-	89	19 711	11

REZULTATI RAZISKOVANJ:

1. Zaposleni v družbenem sektorju 1974, 38 str.
2. Letni pregled odkupa 1974, 66 str.
3. Letni pregled obrti 1974, 8 str.
4. Letni pregled cen 1974, 31 str.
5. Demografski rajoni SRS s fistoriatom razvoja teritorialnega območja z osnovnimi podatki iz popisov prebivalstva po osvoboditvi, 129 str.
6. Letni pregled industrije 1974, 132 str.
7. Študenti visokošolskih zavodov 1974-75, 76 str.
8. Anketa o zasebnih kmečkih gospodarstvih 1971-74, 35 str.
9. Direktorji v organizacijah združenega dela v gospodarski in družbeni dejavnosti 1975, 33 str.
10. Letni pregled komunalne dejavnosti 1973, 30 str.
11. Letni pregled kmetijstva 1974, 44 str.
12. Kulturno-umetniška in znanstvena dejavnost 1974, 42 str.
13. Letni pregled gradbeništva 1969, 47 str.
14. Osebnih dohodki zaposlenih v družbenem sektorju 1974, 54 str.
15. Letni pregled gradbeništva 1970, 49 str.
16. Dohodki in izdatki organizacij združenega dela negospodarskih organizacij 1974, 65 str.
17. Letni pregled gradbeništva 1971, 50 str.
18. Letni pregled gradbeništva 1972, 50 str.
19. Letni pregled gradbeništva 1973, 48 str.
20. Družbeni produkt in narodni dohodek v letu 1974., 48 str.
21. Kulturno-umetniška in prosvetna dejavnost 1974/75, 34 str.
22. Seznam osnovnih in srednjih šol ter višjih in visokih šol na začetku šolskega leta 1975/76., 118 str.
23. Zaposleni v družbenem in zasebnem sektorju ter fluktuacija zaposlenih 1974/75, 30 str.
24. Vzgojnovarstveni zavodi v letu 1974/75 in socialni zavodi s seznamom poročevalskih enot v letu 1974., 63 str.
25. Sestava organov in dejavnosti skupščin občin v letu 1975, 35 str.
26. Investicije 1974, družbeni in zasebni sektor., 48 str.
27. Naravno gibanje prebivalstva SRS v letu 1973, 84 str.
28. Osebnih dohodki po poklicih v letu 1974, 68 str.
29. Prebivalstvo v SRS 1970-76., 35 str.
30. Osnovne šole na začetku šolskega leta 1975/76 po krajevnih skupnostih, 41 str.
31. Telesna kultura 1974, 53 str.
32. Letni pregled cen 1975, 50 str.
33. Letni pregled odkupa 1975, 74 str.
34. Periodični finančni računi 1974-1975, 35 str.
35. Letni pregled industrije 1975, 141 str.
36. Selitveno gibanje prebivalstva v SR Sloveniji 1971-1975, 29 str.
37. Osnovne in srednje šole na koncu šolskega leta 1974-1975 in začetku šolskega leta 1975-1976, 89 str.
38. Organizacije in skupnosti v gospodarstvu in negospodarstvu v SR Sloveniji, 262 str.
39. Kazenska sodna statistika 1975, 142 str.
40. Poraba reprodukcijskega materiala in prodaja po republikah v letu 1972, 40 str.
41. Letni pregled obrti 1975, 41 str.
42. Letni pregled kmetijstva 1975, 43 str.
43. Študenti visokošolskih zavodov 1975-76, 71 str.
44. Sestava in dejavnost krajevnih skupnosti 1974-1975, 89 str.
45. Letni pregled gradbeništva 174, 70 str.
46. Dohodki in izdatki organizacij združenega dela negospodarskih dejavnosti 1975, 42 str.
47. Osebnih dohodki zaposlenih v družbenem sektorju 1975, 59 str.
48. Samoupravne interesne skupnosti 1975, 32 str.
49. Kulturno-umetniška in znanstvena dejavnost 1975, 57str.
50. Industrijske organizacije in industrijski proizvodi 1975, 198 str.
51. Letni pregled gozdarstva 1975, 38 str.
52. Letni pregled prometa 1969, 102 str.
53. Letni pregled trgovine 1975, 88 str.
54. Letni pregled gostinstva 1972, 53 str.
55. Vzgojnovarstveni zavodi v šolskem letu 1975-1976, 61 str.
56. Letni pregled prometa 1970, 101 str.
57. Letni pregled prometa 1971, 99 str.
58. Osnovne šole na začetku šolskega leta 1976-77 po krajevnih skupnostih, 41 str.
59. Seznam šol s splošnimi podatki na začetku šolskega leta 1976-77, 104 str.
60. Kulturno-umetniška in prosvetna dejavnost 1975-76, 34 str.
61. Anketa o zasebnih kmečkih gospodinjstvih 1975, 28 str.
62. Telesna kultura, šport in rekreacija v letu 1975, 53 str.
63. Letni pregled prometa 1972, 100 str.
64. Letni pregled prometa 1973, 104 str.
65. Sestava in dejavnost krajevnih skupnosti 1975-1976, 90 str.
66. Družbena prehrana v letu 1970, 100 str.
67. Pregled sprememb v potrošnji po anketah v letih 1963, 1968 in 1973 v Sloveniji, 100 str.
68. Osnovne in srednje šole na začetku šolskega leta 1975-76 in začetku 1976-77, 80 str.
69. Zaposleni v družbenem sektorju 1974, 44 str.
70. Letni pregled prometa 1974, 104 str.
71. Družbeni produkt in narodni dohodek v letu 1975, 48+ (IV) str.
72. Letni pregled prometa 1975, 84 str.
73. Investicije 1975 (družbeni in zasebni sektor), 51 str.
74. Letni pregled cen 1976, 54 str.
75. Naravno gibanje prebivalstva SR Slovenije 1974, 100 str.
76. Osebnih dohodki delavcev v združenem delu 1976, 65 str.
77. Letni pregled industrije 1976, 106 str.
78. Letni pregled odkupa 1976, 42 str.
79. Osebnih dohodki po poklicih 1976, 77 str.
80. Študenti 1976/77 in diplomanti 1976, 78 str.
81. Letni pregled prometa 1976, 87 str.
82. Kazensko sodna statistika 1976, 123 str.
83. Letni pregled gozdarstva 1976, 40 str.
84. Letni pregled trgovine 1976, 84 str.
85. Letni pregled kmetijstva 1976, 44 str.
86. Vzgojnovarstveni zavodi v šolskem letu 1976/77 in socialni zavodi v letu 1976 s seznamom poročevalskih enot, 81 str.
87. Popis učiteljev 1976, 81 str.
88. Kulturno-umetniška in znanstveno-raziskovalna dejavnost 1976, 46 str.
89. Naravno gibanje prebivalstva SR Slovenije 1975, 102. str.
90. Anketa o zasebnih kmečkih gospodinjstvih 1976, 34 str.
91. Osnovne šole na začetku šolskega leta 1977/78 po krajevnih skupnostih, 41 str.
92. Družbeni proizvod in narodni dohodek v letu 1976, 78 str.
93. Seznam šol s splošnimi podatki za začetek šolskega leta 1977/78, 113 str.
94. Družbena prehrana 1977, 41 str.
95. Osebnih dohodki po poklicih 1976, 65 str.
96. Osnovne in srednje šole na koncu šolskega leta 1976/77 in začetku 1977/78, 75 str.
97. Letni pregled gozdarstva, 40 str.
98. Telesna vzgoja, šport in rekreacija v letu 1976, 50 str.

99. Kulturno-umetniška in prosvetna dejavnost 1975/76 in 1976/77, 61 str.
100. Investicije 1976, 66 str.
101. Sestava in dejavnost krajevnih skupnosti 1976-77, 75 str.
102. Osební dohodki delavcev v združenem delu 1977, 69 str.
103. Letni pregled industrije 1977, 175 str.
104. Letni pregled cen 1977, 60 str.
105. Študenti 1977-78 in diplomanti 1977, 77 str.
106. Letni pregled kmetijstva 1977, 44 str.
107. Letni pregled prometa 1977, 77 str.
108. Industrijske organizacije 1965-1976 in proizvodi 1976, 212 str.
109. Letni pregled gostinstva 1976, 56 str.
110. Samoupravne interesne skupnosti 1977, 40 str.
111. Popis zaposlenih delavcev 31.12.1976, 74 str.
112. Popis zaposlenih delavcev 31.12.1976 - Zaposleni delavci v združenem delu v SR Sloveniji in v tujini ter po občinah SR Slovenije, 43 str.
113. Vzgojnovarstvene organizacije v šolskem letu 1977/78 s seznamom poročevalskih enot, 81 str.
114. Letni pregled trgovine 1977, 85 str.
115. Letni pregled odkupa 1977, 68 str.
116. Volitve 1978, 79 str.
117. Letni pregled obrti, 36 str.
118. Kazenska sodna statistika 1977, 90 str.
119. Desezonirane časovne vrste SR Slovenije, 181 str.
120. Kulturno-umetniška in znanstveno-raziskovalna dejavnost 1976-1977, 91 str.
121. Družbeni proizvod in narodni dohodek v SR Sloveniji 1977, 68 str.
122. Naravno gibanje prebivalstva 1976, 90 str.
123. Popis zaposlenih 31.12.1976, osebni dohodki delavcev v združenem delu po področjih dejavnosti v SRS, 70 str.
124. Družbena prehrana 1978, 40 str.
125. Popis zaposlenih 31.12.1976, osebni dohodki delavcev v združenem delu po občinah v SR Sloveniji, 42 str.
126. Letni pregled gostinstva 1974, 55 str.
127. Letni pregled gostinstva 1975, 54 str.
128. Rezultati popisa namestitvenih zmogljivosti v SR Sloveniji 31. avgusta 1977, 50 str.
129. Letni pregled turizma 1973-1976, 325 str.
130. Seznam šol s splošnimi podatki ob začetku šol
131. Popis zaposlenih delavcev v 31.12.1976. Zaposleni delavci v združenem delu v SR Sloveniji po skupinah poklicev in področjih dejavnosti, 80 str.
132. Prihodki in odhodki organizacij združenega dela negospodarskih dejavnosti, 51 str.
133. Letni pregled gradbeništva 1975, 74 str.
134. Letni pregled gradbeništva 1976, 79 str.
135. Telesna vzgoja in športna rekreacija 1977, 48 str.
136. Kulturno umetniška in prosvetna dejavnost 1977/78, 32 str.
137. Popis zaposlenih delavcev 31.12.1976. Osebni dohodki delavcev v združenem delu po skupinah poklicev in področjih dejavnosti v SR Sloveniji, 67 str.
138. Letni pregled gozdarstva 1978, 38 str.
139. Letni pregled gostinstva 1977, 62 str.
140. Osebni dohodki po poklicih v letu 1977, 77 str.
141. Anketa o zasebnih kmečkih gospodinjstvih 1977, 32 str.
142. Komunalne dejavnosti 1974, 32 str.
143. Letni pregled cen 1978, 62 str.
144. Osebni dohodki delavcev v združenem delu 1978, 69 str.
145. Letni pregled gradbeništva 1977, 102 str.
146. Letni pregled komunalne dejavnosti 1975, 27 str.
147. Investicije 1977 (Združeno in samostojno osebno delo) 72 str.
148. Izkoriščenost zmogljivosti v industriji 1976, 42 str.
149. Letni pregled komunalne dejavnosti 1976, 29 str.
150. Letni pregled industrije 1978, 163 str.
151. Zmogljivosti in uporaba opreme za avtomatsko obdelavo podatkov v letu 1976, 42 str.
152. Osnovne in srednje šole konec šolskega leta 1977/78 in ob začetku šolskega leta 1978/79, 78 str.
153. Letni pregled kmetijstva 1978, 78 str.
154. Anketa o številu živine 15.1.1976, 43 str.
155. Študenti 1978/79 in diplomanti 1978, 102 str.
156. Osnovne šole po krajevnih skupnostih ob začetku šolskega leta 1978/79, 141 str.
157. Delavci v združenem delu in samostojnem osebnem delu, pripravniki ter fluktuacija delavcev 1976-1978, 32 str.
158. Letni pregled trgovine 1978, 84 str.
159. Letni pregled odkupa 1978, 82 str.
160. Organizacije in skupnosti v gospodarstvu in negospodarstvu SR Slovenije, stanje 30.6.1979 879 str.
161. Vzgojnovarstvene organizacije 1978/79 in socialni zavodi 1978 s seznamom poročevalskih enot, 102 str.
162. Družbena prehrana v 1979, 38 str.
163. Letni pregled prometa in zvez v 1978, 76 str.
164. Sestava organov in dejavnost skupščin občin 1979, 36 str.
165. Kazenska sodna statistika 1978, 96 str.
166. Samoupravne interesne skupnosti 1978, 48 str.
167. Družbeni proizvod in narodni dohodek v SR Sloveniji 1978, 89 str.
168. Letni pregled komunalne dejavnosti 1977, 36 str.
169. Sestava krajevnih skupnosti 1978, 52 str.
170. Raziskovalne organizacije 1978, 50 str.
171. Letni pregled gradbeništva 1978, 104 str.
172. Prihodki in odhodki OZD negospodarskih dejavnosti 1978, 36 str.
173. Prodaja po republikah in poraba reprodukcijskega materiala v SR Sloveniji 1976, 48 str.
174. Letni pregled gostinstva 1978, 42 str.
175. Naravno gibanje prebivalstva SR Slovenije 1977, 110 str.
176. Anketa o zasebnih kmečkih gospodinjstvih 1978, 38 str.
177. Popis zaposlenih delavcev 31.12.1976 (Zaposleni delavci, v združenem delu po panogah dejavnosti v SR Sloveniji), 151 str.
178. Letni pregled turizma 1977, 114 str.
179. Osebni dohodki za določene poklice 1978, 59 str.
180. Kulturno-umetniška in prosvetna dejavnost 1978/79, 39 str.
181. Letni pregled gostinstva 1978, 58 str.
182. Letni pregled turizma 1978, 118 str.
183. Letni pregled komunalne dejavnosti 1978, 35 str.
184. Letni pregled obrti 1977, 43 str.
185. Anketa o številu živine 15.1.1977, 65 str.
186. Letni pregled obrti 1978, 37 str.
187. Anketa o številu živine 15.1.1978, 67 str.
188. Seznam šol s splošnimi podatki ob začetku šolskega leta 1979/80, 124 str.
189. Delavci v združenem delu in samostojnem osebnem delu, pripravniki ter fluktuacija delavcev 1979, 45 str.
190. Telesna vzgoja, šport in športna rekreacija v letu 1978, 52 str.
191. Letni pregled zunanje trgovine 1976, 325+58 str.
192. Popis zaposlenih delavcev 31.12.1976, delavci in osebni dohodki v združenem delu po medobčinskih skupnostih (regijah) v SR Sloveniji, 84 str.
193. Investicije 1978, 94 str.
194. Osebni dohodki delavcev v združenem delu 1979, 73 str.
195. Selitveno gibanje prebivalstva SR Slovenije 1977, 195 str.
196. Letni pregled gozdarstva 1979, 38 str.
197. Kultura, umetnost, informacije 1978, 61+32 str.
198. Letni pregled cen 1979, 59 str.
199. Letni pregled industrije 1979, 165 str.
200. Industrijske organizacije in industrijski proizvodi 1977, 184+6 str.

201. Industrijske organizacije po občinah 1977, 64+6 str.
202. Industrijske organizacije in industrijski proizvodi 1978, 219+8 str.
203. Industrijske organizacije po občinah 1978, 71+8 str.
204. Osnovne in srednje šole konec šolskega leta 1978/79 in ob začetku šolskega leta 1979/80, 75 str.
205. Osnovne šole po krajevnih skupnostih ob začetku šolskega leta 1979/80, 44+11 str.
206. Letni pregled obrti 1979, 34+17 str.
207. Letni pregled kmetijstva 1979, 43+44 str.
208. Kazenska sodna statistika 1979, 79+22 str.
209. Letni pregled zunanje trgovine 1977, 348+54 str.
210. Študenti 1979/80 in diplomanti 1979, 105+17 str.
211. Popis zaposlenih delavcev 31.12.1976. Osebni dohodki delavcev v združenem delu v SR Sloveniji po panogah dejavnosti, 104 str.
212. Letni pregled odkupa 1979, 69+13 str.
213. Raziskovalne organizacije 1979, 41+10 str.
214. Prostovoljne dejavnosti učencev osnovnih in srednjih šol v šolskem letu 1978/79, 48+5 str.
215. Družbeni proizvod in narodni dohodek v SR Sloveniji 1979, 79+3 str.
216. Vzgojnovarstvene organizacije v šolskem letu 1979/80 s seznamom poročevalskih enot, 65+14 str.
217. Letni pregled trgovine 1979, 65+28 str.
218. Samoupravne interesne skupnosti 1979, 52+4 str.
219. Letni pregled gostinstva 1979, 56+7 str.
220. Letni pregled gradbeništva 1979, 100+33 str.
221. Naravno gibanje prebivalstva SR Slovenije 1978, 95+6 str.
222. Letni pregled turizma 1979, 113+12 str.
223. Letni pregled zunanje trgovine 1979, 321+34 str.
224. Delavci v združenem delu in samostojnem osebne delu, pripravniki ter fluktuacija delavcev 1980, 31+2 str.
225. Družbena prehrana 1980, 35 str.
226. Osebni dohodki za določene poklice 1979, 47+2 str.
227. Seznam šol s splošnimi podatki ob začetku šolskega leta 1980/81, 112 str.
228. Popis prebivalstva, gospodinjstev in stanovanj v SR Sloveniji 31.3.1981, 186 str.
229. Popis prebivalstva, gospodinjstev in stanovanj v SR Sloveniji 31.3.1981, 51 str.
230. Letni pregled industrije 1980, 155+2 str.
231. Osebni dohodki delavcev v združenem delu 1980, 72 str.
232. Letni pregled zunanje trgovine 1978, 263 str.
233. Osnovne šole po krajevnih skupnostih ob začetku šol. leta 1980/81, 57 str.
234. Letni pregled cen 1980, 61 str.
235. Letni pregled gozdarstva 1980, 36 str.
236. Osnovne in srednje šole konec šol. leta 1979/80 in ob začetku šol. l. 1980/81, 75 str.
237. Letni pregled kmetijstva 1980, 41 str.
238. Kulturno-umetniška in prosvetna dejavnost 1979/80, 40 str.
239. Študenti 1980/81 in diplomanti 1980, 128 str.
240. Prihodki in odhodki organizacij združenega dela neproizvodnih dejavnosti 1979, 36 str.
241. Anketa o zasebnih kmečkih gospodinjstvih 1979, 31 str.
242. Letni pregled turizma 1980, 116 str.
243. Letni pregled odkupa 1980, 70 str.
244. Zmogljivosti in uporaba opreme za avtomatsko obdelavo podatkov 1978, 42 str.
245. Seznam teritorialnih enot v SR Sloveniji s šiframi (občine, naselja, ulice, krajevne skupnosti, krajevni uradi, pošte), 598 str.
246. Prodaja po republikah in poraba reprodukcijskega materiala v SR Sloveniji, 1978, 40 str.
247. Industrijske organizacije po občinah 1979, 94 str.
248. Izkoriščenost zmogljivosti v industriji 1978, 55 str.
249. Delavci v združenem delu 1978, 82 str.
250. Letni pregled gostinstva 1980, 67 str.
251. Letni pregled komunalne dejavnosti 1979, 37 str.
252. Letni pregled zunanje trgovine 1980, str. 338
253. Industrijske organizacije in industrijski proizvodi 1979, 249 str.
254. Družbena prehrana 1981, 38 str.
255. Naravno gibanje prebivalstva SR Slovenije 1979, 102 str.
256. Letni pregled obrti 1980, 51 str.
257. Letni pregled trgovine 1980, 74 str.
258. Vzgojnovarstvene organizacije v šolskem letu 1980/81, socialni zavodi 1980 in seznam poročevalskih enot, 68 str.
259. Letni pregled investicij 1979, 38 str.
260. Sestava krajevnih skupnosti 1980, 33 str.
261. Prihodki in odhodki organizacij združenega dela neproizvodnih dejavnosti 1980, 32 str.
262. Kazenska sodna statistika 1980, 86 str.
263. Osebni dohodki za določene poklice 1980, 42 str.
264. Popis prebivalstva, gospodinjstev in stanovanj v SR Sloveniji 31.3.1981, 43 str.
265. Raziskovalne organizacije 1980, 62 str.
266. Družbeni proizvod in narodni dohodek v SR Sloveniji 1980, 68 str.
267. Samoupravne interesne skupnosti 1980, 46 str.
268. Kultura, umetnost, informacije 1979, 44 str.
269. Industrijske organizacije po občinah 1980, 105 str.
270. Industrijske organizacije in proizvodi 1980, 245 str.
271. Seznam šol s splošnimi podatki ob začetku šolskega leta 1981/82, 115 str.
272. Letni pregled gradbeništva 1980, 109 str.
273. Popis zaposlenih delavcev 31.12.1976: zaposleni delavci v združenem delu po šolski izobrazbi v SR Sloveniji, 70 str.
274. Kultura, umetnost, informacije 1980, 47 str.
275. Popis prebivalstva, gospodinjstev in stanovanj v SR Sloveniji 31.3.1981 (prebivalstvo po starosti, rezultati po občinah), 294 str.
276. Letni pregled industrije 1981, 180 str.
277. Letni pregled investicij 1980, 44 str.
278. Delavci v ZD in samostojnem osebne delu, pripravniki ter fluktuacija delavcev 1981, 49 str.
279. Letni pregled gozdarstva 1981, 36 str.
280. Anketa o zasebnih kmečkih gospodinjstvih 1980, 34 str.
281. Osebni dohodki delavcev v združenem delu 1981, 59 str.
282. Popis prebivalstva, gospodinjstev in stanovanj v SR Sloveniji 31.3.1981 (končni rezultati po občinah), 159 str.
283. Kulturno-umetniška in prosvetna dejavnost 1980/81 str.62
284. Letni pregled kmetijstva 1981, 39 str.
285. Študenti 1981/82 in diplomanti 1981, 112 str.
286. Osnovne in srednje šole konec šolskega leta 1980/81 in ob začetku šolskega leta 1981/82, 78 str.
287. Letni pregled cen 1981, 74 str.
288. Osnovne šole po krajevnih skupnostih ob začetku šolskega leta 1981/82, 68 str.
289. Letni pregled odkupa 1981, 77 str.
290. Naravno gibanje prebivalstva SR Slovenije 1980, 99 str.
291. Vzgojnovarstvene organizacije v šolskem letu 1981/82 s seznamom poročevalskih enot, 59 str.
292. Kazenska sodna statistika 1981, 60 str.
293. Letni pregled trgovine 1981, 74 str.
294. Raziskovalne organizacije 1981, 47 str.
295. Letni pregled obrti 1981, 34 str.
296. Samoupravne interesne skupnosti 1981 (Dejavnost organov), 52 str.
297. Letni pregled komunalne dejavnosti 1981, 63 str.
298. Letni pregled turizma 1981, 127 str.
299. Prodajna zmogljivost omrežja trgovine na drobno 1980, 95 str.
300. Industrijske organizacije po občinah 1981, 89 str.

301. Letni pregled gradbeništva, 111 str.
302. Industrijske organizacije in industrijski proizvodi 1981, 214 str.
303. Letni pregled prometa in zvez 1979, 73 str.
304. Popis prebivalstva, gospodinjstev in stanovanj v SR Sloveniji 31.3.1981, prebivalstvo po materialnem jeziku, pismenosti in obiskovanju šole, (rezultati po občinah), 172 str.
305. Popis prebivalstva, gospodinjstev in stanovanj v SR Sloveniji 31.3.1981, skupno in kmečko prebivalstvo po občinah, 242 str.
306. Popis prebivalstva, gospodinjstev in stanovanj v SR Sloveniji 31.3.1981, preselitve, (rezultati po občinah), 128 str.
307. Popis prebivalstva, gospodinjstev in stanovanj v SR Sloveniji, 31.3.1981: Prebivalstvo na začasnem delu v tujini (rezultati po občinah) 158 str.
308. Prihodki in odhodki organizacij združenega dela neproizvodnih dejavnosti 1981, 37 str.
309. Letni pregled gostinstva 1981, 56 str.
310. Seznam šol s splošnimi podatki ob začetku šolskega leta 1982/83, 107 str.
311. Osební dohodki za določene poklice 1981, 41 str.
312. Kultura, umetnost, informacije, 1981., 51 str.
313. Letni pregled industrije 1982., 178 str.
314. Popis prebivalstva, gospodinjstev in stanovanj v SR Sloveniji 31.3.1981; gospodinjstva, ki imajo kmečko gospodarstvo (rezultati po občinah), 258 str.
315. Družbeni proizvod in narodni dohodek 1981., 67 str.
316. Letni pregled gozdarstva 1981., 35 str.
317. Osnovne in srednje šole konec šolskega leta 1981/82 in ob začetku šolskega leta 1982/83., 79 str.
318. Voilitve 1982., 62 str.
319. Delavci v ZD in samostojnem osebnem delu 1982., 48 str.
320. Kulturno-umetniška in prosvetna dejavnost 1981/82., 60 str.
321. Družbena prehrana 1982., 46 str.
322. Študenti 1982/83, diplomanti 1982., 109 str.
323. Popis prebivalstva, gospodinjstev in stanovanj, v SR Sloveniji 31.3.1981 Stanovanja (rezultati po občinah), 145 str.
324. Letni pregled investicij 1981., 38 str.
325. Osební dohodki delavcev v ZD 1982., 82 str.
326. Letni pregled cen 1982., 62 str.
327. Letni pregled kmetijstva 1982, 42 str.
328. Letni pregled zunaje trgovine 1982., 344 str.
329. Vzgojnovarstvene organizacije v šolskem letu 1982/83 in socialni zavodi 1982 s seznamom poročevalskih enot., 74 str.
330. Raziskovalne organizacije 1982., 48 str.
331. Kazensko sodna statistika 1982., 77 str.
332. Letni pregled odkupa 1982., 60 str.
333. Letni pregled zunanje trgovine 1982., 342 str.
334. Družbena prehrana 1983., 40 str.
335. Delavci v združenem delu 1982., 96 str.
336. Popis prebivalstva, gospodinjstev in stanovanj v SR Sloveniji, 31.3.1981
Način ogrevanja v kurilni sezoni 1980-1981 (Rezultati po občinah), 146 str.
337. Naravno gibanje prebivalstva SR Slovenije 1981., 99 str.
338. Zmogljivost in uporaba opreme za avtomatsko obdelavo podatkov 1981., 43 str.
339. Letni pregled gostinstva 1982., 45 str.
340. Sestava krajevnih skupnosti 1982., 31 str.
341. Prihodki in odhodki organizacij združenega dela negospodarskih dejavnosti 1982., 25 str.
342. Letni pregled trgovine 1982., 70 str.
343. Seznam šol s splošnimi podatki ob začetku šolskega leta 1983/84., 95 str.
344. Sestava organov samoupravnih interesnih skupnosti 1982, 48 str.
345. Družbeni proizvod in narodni dohodek v SR Sloveniji 1982, 69 str.
346. Popis prebivalstva, gospodinjstev in stanovanj v SR Sloveniji, 31.3.1981. Zaposleni po področjih dejavnosti in po naseljih 124 str.
347. Osnovne in srednje šole konec šolskega leta 1982/83 in ob začetku šolskega leta 1983/84 93 str.
348. Prodajne zmogljivosti v trgovini na drobno 1982, 11 str.
349. Delavci v združenem delu in samostojnem osebnem delu, pripravniki ter fluktuacija delavcev 1983, 44 str.
350. Telesna vzgoja, šport in športna rekreacija 1979, 41 str.
351. Telesna vzgoja, šport in športna rekreacija 1980, 47 str.
352. Letni pregled industrije 1983, 179 str.
353. Kultura, umetnost in informacije 1982/83, 90 str.
354. Letni pregled investicij 1982, 40 str.
355. Letni pregled cen 1983, 56 str.
356. Letni pregled gozdarstva 1983, 40 str.
357. Letni pregled gradbeništva 1982, 100 str.
358. Študenti 1983/84, Diplomanti 1983, 104 str.
359. Letni pregled prometa in zvez 1980, 80 str.
360. Letni pregled kmetijstva 1983, 43 str.
361. Letni pregled zunanje trgovine 1983, 358 str.
362. Kazensko sodna statistika 1983, 84 str.
363. Letni pregled odkupa 1983, 64 str.
364. Letni pregled gostinstva 1983, 47 str.
365. Letni pregled trgovine 1983, 68 str.
366. Družbena prehrana 1984, 50 str.
367. Letni pregled turizma 1982, 120 str.
368. Vzgojnovarstvene organizacije v šolskem letu 1983-84 in socialno zavodi 1982 s seznamom poročevalskih enot, 67 str.
369. Seznam šol s splošnimi podatki ob začetku šolskega leta 1984-85, 71 str.
370. Samoupravne interesne skupnosti 1983 (dejavnost organov), 50 str.
371. Delavci v združenem delu in samostojnem osebnem delu, pripravniki ter fluktuacija delavcev 1984, 45 str.
372. Raziskovalne organizacije 1983, 60 str.
373. Letni pregled gozdarstva 1984, 35 str.
374. Prihodki in odhodki organizacij združenega dela neproizvodnih dejavnosti 1983, 23 str.
375. Letni pregled komunalne dejavnosti 1982, 35 str.
376. Industrijske organizacije po občinah 1982, 98 str.
377. Študenti 1984/85, Diplomanti 1984, 98 str.
378. Industrijske organizacije in industrijski proizvodi 1982, 252 str.
379. Osnovne in srednje šole konec šolskega leta 1983 84 in ob začetku šolskega leta 1984/85 79 str.
380. Popis šolskih zgradb 1984, 89 str.
381. Kultura, umetnost in informacije 1983/84, 112 str.
382. Osební dohodki za določene poklice 1982, 1983, 73 str.
383. Letni pregled kmetijstva 1984, 43 str.
384. Letni pregled turizma 1983, 118 str.
385. Pregled teritorialnih enot v SR Sloveniji s šiframi (občine, naselja, ulice, krajevne skupnosti, krajevni uradi, pošte), 560 str.
Spremembe, št. 10, 4 str., št. 11, 4 str., št.12, 70 str.
386. Letni pregled trgovine 1984, 68 str.
387. Delavci v združenem delu 1983, 79 str.
388. Izobraževanje v združenem delu v šolskem letu 1983/84, 46 str.
389. Prihodki in odhodki organizacij združenega dela neproizvodnih dejavnosti 1984, 25 str.
390. Letni pregled 1984, 56 str.
391. Letni pregled komunalne dejavnosti 1983, 63 str.
392. Letni pregled odkupa 1984, 61 str.
393. Delavci v srednjem usmerjenem izobraževanju na začetku šolskega leta 1984/85, 54 str.
394. Industrijske organizacije in industrijski proizvodi 1983, 287 str.
395. Vzgojnovarstvene organizacije v šolskem letu 1984/85

- in socialni zavodi 1984 s seznamom poročevalskih enot, 68 str.
396. Letni pregled gradbeništva 1983, 113 str.
397. Industrijske organizacije po občinah 1983, 108 str.
398. Letni pregled zunanje trgovine 1984, 370 str.
399. Kazensko sodna statistika 1984, 84 str.
400. Obveščanje v združenem delu 1982, 1984, 32 str.
401. Seznam šol s splošnimi podatki ob začetku šolskega leta 1985/1986, 76 str.
402. Letni pregled investicij 1983, 40 str.
403. Sestava organov samoupravnih interesnih skupnosti 1984, 44 str.
404. Sestava krajevnih skupnosti 1984, 31 str.
405. Družbeni proizvod in narodni dohodek v SR Sloveniji 1983 in 1984, 119 str.
406. Delavci v združenem delu in samostojnem osebnem delu, pripravniki ter fluktuacija delavcev 1985, 46 str.
407. Letni pregled gostinstva 1984, 47 str.
408. Raziskovalne organizacije 1984, 60 str.
409. Naravno gibanje prebivalstva SR Slovenije 1982, 105 str.
410. Letni pregled industrije 1984, 211 str.
411. Letni pregled gozdarstva 1985, 35 str.
412. Študenti 1985/86 in 1986/87, 147 str.
413. Letni pregled kmetijstva 1985, 43 str.
414. Seznam šol s splošnimi podatki ob začetku šolskega leta 1986/87, 63 str.
415. Letni pregled investicij 1984, 54 str.
416. Diplomanti 1985, 43 str.
417. Letni pregled turizma 1984, 117 str.
418. Ocene števila prebivalstva po starosti in spolu za leta 1981 do 1985, 34 str.
419. Osnovne in srednje šole konec šolskega leta 1984/85 in ob začetku šolskega leta 1985/86, 78 str.
420. Kultura, umetnost in informacije 1984/85, 108 str.
421. Volitve 1986, 36 str.
422. Letni pregled obrti 1984, 30 str.
423. Letni pregled odkupa 1985, 69 str.
424. Letni pregled trgovine 1985, 1986, 91 str.
425. Kazensko sodna statistika 1985, 70 str.
426. Raziskovalne organizacije 1985, 50 str.
427. Letni pregled gostinstva 1985, 42 str.
428. Letni pregled cen 1985, 51 str.
429. Samoupravne interesne skupnosti 1985 (dejavnost organov), 51 str.
430. Prodajne zmogljivosti v trgovini na drobno 1984, 81 str.
431. Študenti 1987/88 in diplomanti 1986 in 1987, 118 str.
432. Popis delavcev v združenem delu stanje 31.12.1986, 594 str.
433. Vzgojnovarstvene organizacije v šolskem letu 1985/86 in socialni zavodi 1984 s seznamom poročevalskih enot, 67 str.
434. Popis pedagoških delavcev 1986, 76 str.
435. Prihodki in odhodki organizacij združenega dela neproizvodnih dejavnosti 1985, 26 str.
436. Letni pregled gradbeništva 1984, 1985, 127 str.
437. Letni pregled investicij 1985, 40 str.
438. Letni pregled gozdarstva 1986, 31 str.
439. Družbeni proizvod in narodni dohodek v SR Sloveniji 1985, 69 str.
440. Letni pregled industrije 1985 in 1986, 401 str.
441. Študenti 1988/89 diplomanti 1988 in individualni popis pedagoških delavcev višjih in visokih šol 1987, 146 str.
442. Letni pregled kmetijstva 1985, 40 str.
443. Kazensko sodna statistika 1986, 116 str.
444. Letni pregled zunanje trgovine 1985, 377 str.
445. Letni pregled cen 1986, 56 str.
446. Osební dohodki za določene poklice 1984, 49 str.
447. Letni pregled industrije 1987, 216 str.
448. Seznam šol s splošnimi podatki ob začetku šolskega leta 1987/88, 65 str.
449. Delavci v združenem delu 1985, 92 str.
450. Letni pregled zunanje trgovine 1986, 374 str.
451. Delavci v združenem delu in samostojnem osebnem delu, pripravniki ter fluktuacija delavcev 1986, 45 str.
452. Letni pregled cen 1987, 50 str.
453. Raziskovalne organizacije 1986, 67 str.
454. Letni pregled odkupa 1986, 61 str.
455. Delavci v združenem delu in samostojnem osebnem delu, pripravniki ter fluktuacija delavcev 1987, 41 str.
456. Letni pregled gozdarstva 1987, 31 str.
457. Letni pregled investicij 1986, 43 str.
458. Prodajne zmogljivosti v trgovini na drobno 1986, 116 str.
459. Prihodki in odhodki organizacij združenega dela neproizvodnih dejavnosti 1986, 27 str.
460. Osnovne in srednje šole konec šolskega leta 1985/86 in 1986/87 in na začetku šolskega leta 1986/87 in 1987/88, 133 str.
461. Kazensko sodna statistika 1987, 91 str.
462. Kultura, umetnost in informacije 1985/86, 95 str.
463. Raziskovalne organizacije 1986, 51 str.
464. Vzgojnovarstvene organizacije v šolskem letu 1986/87 in 1987/88 in socialni zavodi 1986 s seznamom poročevalskih enot, 92 str.
465. Družbeni proizvod in narodni dohodek v SR Sloveniji 1986 in 1987, 121 str.
466. Letni pregled kmetijstva 1987, 43 str.
467. Letni pregled turizma 1985-1987, 311 str.
468. Letni pregled odkupa 1987, 62 str.
469. Seznam šol s splošnimi podatki ob začetku šolskega leta 1988/89, 68 str.
470. Letni pregled obrti 1982 in 1983, 48 str.
471. Letni pregled gozdarstva 1988, 27 str.
472. Letni pregled trgovine 1987, 62 str.
473. Letni pregled investicij 1987, 39 str.
474. Delavci v združenem delu in samostojnem osebnem delu, pripravniki ter fluktuacija delavcev 1988, 41 str.
475. Vzgojnovarstvene organizacije v šolskem letu 1988/89 in socialni zavodi 1988 s seznamom poročevalskih enot, 68 str.
476. Letni pregled gradbeništva 1986/87, 140 str.
477. Kultura, umetnost in informacije 1986/87, 108 str.
478. Študenti 1989/90, 75 str.
479. Osnovne in srednje šole konec šolskega leta 1987/88 in ob začetku šolskega leta 1988/89, 120 str.
480. Kazensko sodna statistika 1988, 90 str.
481. Letni pregled kmetijstva 1988, 40 str.
482. Letni pregled cen 1988, 49 str.
483. Letni pregled prometa in zvez 1987, 78 str.
484. Študenti 1987/88 in diplomanti 1986 in 1987, 118 str.
485. Anketa o porabi gospodinjev 1984-1988, 138 str.
486. Kultura, umetnost in informacije 1987/88, 81 str.
487. Letni pregled gostinstva 1987, 54 str.
488. Letni pregled industrije 1988, 202 str.
489. Družbeni proizvod in narodni dohodek v SR Sloveniji 1988, 125 str.
490. Prihodki in neproizvodnih dejavnosti 1987 in 1988, 39 str.
491. Letni pregled investicij 1988, 44 str.
492. Osnovne in srednje šole konec 1988/89 in na začetku šolskega leta 1989/90, str. 119
493. Seznam šol s splošnimi podatki ob začetku šolskega leta 1989/90, str. 66
494. Letni pregled obrti 1985-1987, str. 165
495. Kultura, umetnost in informacije 1988/89, str. 75
496. Letni pregled gozdarstva 1989, str. 26
497. Letni pregled zaposlenih 1989, str. 37
498. Delavci v združenem delu 1988, str. 68
499. Zmogljivost in uporaba opreme za AOP 1988, str. 78
500. Letni pregled prometa in zvez 1988, str. 78
501. Naravno gibanje prebivalstva SRS 1983-1987 I. Rojstva, str.103
502. Naravno gibanje prebivalstva SRS 1983-1987 II. Umrli, str.122
503. Popis pedagoških delavcev 1989, str.87

Odgovarja direktor Tomaž Banovec

Urednica Ana Antončič

Lektorica Joža Lakovič

Tehnični urednik Anton Rojc

Izdal in tiskal Zavod Republike Slovenije za statistiko Ljubljana, Vožarski pot 12

Tiskano v 100 izvodih, 1993

Uporaba in objava podatkov, v celoti ali deloma, dovoljena le z navedbo vira

Po mnenju Ministrstva za kulturo Republike Slovenije, številka 415-150/92 mb z dne 31.3.1992, se plačuje 5% davek od prometa proizvodov po 1. odstavku tarifne številke 3 Tarife prometnega davka.

ISSN 0352-0226

ID 594/1993