

11855  
291/870

ZAVOD SR SLOVENIJE ZA STATISTIKO

REZULTATI  
RAZISKOVANJ

# DRUŽBENI PROIZVOD IN NARODNI DOHODEK V SR SLOVENIJI 1978

9.0	167.3	151.0	140.9	134.2	129.4	125.7	122.9	120.6	118.7	117.2	115.8	114.8
9.1	167.4	151.0	141.0	134.2	129.4	125.7	122.9	120.6	118.7	117.2	115.9	114.8
9.2	167.4	151.0	141.0	134.3	129.4	125.7	122.9	120.6	118.7	117.2	115.9	114.8
9.3	167.5	151.1	141.0	134.3	129.4	125.8	122.9	120.6	118.8	117.2	115.9	114.8
9.4	167.5	151.1	141.1	134.3	129.4	125.8	122.9	120.6	118.8	117.2	115.9	114.8
9.5	167.6	151.2	141.1	134.3	129.5	125.8	122.9	120.7	118.8	117.2	115.9	114.8
9.6	167.7	151.2	141.1	134.3	129.5	125.8	123.0	120.7	118.8	117.2	115.9	114.8
9.7	167.7	151.2	141.2	134.4	129.5	125.8	123.0	120.7	118.8	117.2	115.9	114.8
9.8	167.8	151.3	141.2	134.4	129.5	125.9	123.0	120.7	118.8	117.3	115.9	114.8
9.9	167.8	151.3	141.2	134.4	129.5	125.9	123.0	120.7	118.8	117.3	115.9	114.8
9.10	167.9	151.3	141.2	134.4	129.6	125.9	123.0	120.7	118.8	117.3	115.9	114.8
9.11	167.9	151.4	141.3	134.5	129.6	125.9	123.0	120.7	118.9	117.3	115.9	114.8
9.12	168.0	151.4	141.3	134.5	129.6	125.9	123.0	120.7	118.9	117.3	115.9	114.8

št. 167

LJUBLJANA, FEBRUAR 1980



11/15/18

Inv. # 158



**REZULTATI  
RAZISKOVANJ**

**DRUŽBENI PROIZVOD IN  
NARODNI DOHODEK V  
SR SLOVENIJI 1978**

Martina GOLOB in Vladimir FERFILA, samostoj-  
na svetovalca za statistiko narodnogospodarskih bilanc

**št. 167**

**LJUBLJANA, FEBRUAR 1980**



REZULTATI RAZISKOVANJ

1. Zaposleni v družbenem sektorju 1974, str. 38
2. Letni pregled odkupa 1974, str. 66
3. Letni pregled obrti 1974, str. 38
4. Letni pregled cen 1974, str. 31
5. Demografski rajoni SRS s historijem razvoja teritorialnega območja z osnovnimi podatki iz popisa prebivalstva po oseboodtv. str. 129
6. Letni pregled Industrije 1974, str. 132
7. Študenti visokošolskih zavodov 1974-76, str. 76
8. Anketa o zasebnih kmečkih gospodarstvih 1971-74, str. 36
9. Direktorji v organizacijah združenega dela v gospodarski in družbeni dejavnosti 1976, str. 33
10. Letni pregled komunalne dejavnosti 1973, str. 30
11. Letni pregled kmetijstva 1974, str. 44
12. Kulturno-umetniška in znanstvena dejavnost 1974, str. 42
13. Letni pregled gradbeništva 1969, str. 47
14. Osební dohodki zaposlenih v družbenem sektorju 1974, str. 54
15. Letni pregled gradbeništva 1970, str. 49
16. Dohodki in izdatki organizacij združenega dela negospodarskih organizacij 1974, str. 65
17. Letni pregled gradbeništva 1971, str. 50
18. Letni pregled gradbeništva 1972, str. 50
19. Letni pregled gradbeništva 1973, str. 48
20. Družbeni produkt in narodni dohodek v letu 1974, str. 48
21. Kulturno-umetniška in prosvetna dejavnost 1974/75, str. 34
22. Seznam osnovnih in srednjih ter višjih in visokih šol na začetku šolskega leta 1975/76, str. 118
23. Zaposleni v družbenem in zasebnem sektorju ter fluktuacija zaposlenih 1974/75, str. 30
24. Vzgojnovarstveni zavodi v letu 1974/75 in socialni zavodi s seznamom poročevalskih enot v letu 1974, str. 63
25. Sestava organov in dejavnosti skupščin občin v letu 1976, str. 35
26. Investicije 1974, družbeni in zasebni sektor, str. 48
27. Naravno gibanje prebivalstva SRS v letu 1973, str. 54
28. Osební dohodki po poklicih v letu 1974, str. 68
29. Prebivalstvo SRS 1970-76, str. 35
30. Osnovne šole na začetku šolskega leta 1976/76 po krajevnih skupnostih, str. 41
31. Telesna kultura 1974, str. 53
32. Letni pregled cen 1976, str. 60
33. Letni pregled odkupa 1975, str. 74
34. Periodični finančni računi 1974-1975, str. 35
35. Letni pregled Industrije 1975, str. 141
36. Selitvena gibanja prebivalstva v SR Sloveniji 1971-1976, str. 29
37. Osnovne in srednje šole na koncu šolskega leta 1974-1976 in začetku šolskega leta 1975-1976, str. 29
38. Organizacije in skupnosti v gospodarstvu in negospodarstvu v SR Sloveniji, str. 272
39. Kazenska sodna statistika 1975, str. 142
40. Poraba reprodukcijskega materiala in prodaja po republikah v letu 1972, str. 40
41. Letni pregled obrti 1975, str. 41
42. Letni pregled kmetijstva 1975, str. 43
43. Študenti visokošolskih zavodov 1975-76, str. 71
44. Sestava in dejavnosti krajevnih skupnosti 1974-1976, str. 89
45. Letni pregled gradbeništva 1974, str. 70
46. Dohodki in izdatki organizacij združenega dela negospodarskih dejavnosti 1975, str. 42
47. Osební dohodki zaposlenih v družbenem sektorju 1975, str. 59
48. Samoupravne interesne skupnosti 1975, str. 32
49. Kulturno-umetniška in znanstvena dejavnost 1975, str. 57
50. Industrijske organizacije in industrijski proizvodi 1975, str. 198
51. Letni pregled gozdarstva 1975, str. 38
52. Letni pregled prometa 1969, str. 102
53. Letni pregled trgovine 1975, str. 88
54. Letni pregled gostinstva 1972, str. 53
55. Vzgojnovarstveni zavodi v šolskem letu 1976-1976, str. 61
56. Letni pregled prometa 1970, str. 101
57. Letni pregled prometa 1971, str. 99
58. Osnovne šole na začetku šolskega leta 1976-77 po krajevnih skupnostih, str. 41
59. Seznam šol s splošnimi podatki na začetku šolskega leta 1976-77, str. 104
60. Kulturno-umetniška in prometna dejavnost 1976-76, str. 34
61. Anketa o zasebnih kmečkih gospodarstvih 1975, str. 28
62. Telesna kultura, šport in rekreacija v letu 1976, str. 53
63. Letni pregled prometa 1972, str. 100
64. Letni pregled prometa 1973, str. 104
65. Sestava in dejavnost krajevnih skupnosti 1975-1976, str. 90
66. Družbena prehrana v letu 1976, str. 100
67. Pregled sprememb v potrošnji po anketah v letu 1963, 1968 in 1973 v Sloveniji, str. 100
68. Osnovne in srednje šole na začetku šolskega leta 1976-76 in začetku 1976-77, str. 80
69. Zaposleni v družbenem sektorju 1974, str. 44
70. Letni pregled prometa 1974, str. 106
71. Družbeni produkt in narodni dohodek v letu 1975, str. 48
72. Letni pregled prometa 1975, str. 84
73. Investicije 1975 (družbeni in zasebni sektor), str. 51
74. Letni pregled cen 1976, str. 54
75. Naravno gibanje prebivalstva SR Slovenija 1974, str. 100
76. Osební dohodki delavcev v združenem delu 1976, str. 65
77. Letni pregled industrije 1976, str. 196
78. Letni pregled odkupa 1976, str. 42
79. Osební dohodki po poklicih 1976, str. 77
80. Študenti 1976/77 in diplomanti 1976, str. 78
81. Letni pregled prometa 1976, str. 78
82. Kazensko sodna statistika 1976, str. 123
83. Letni pregled gozdarstva 1976, str. 40
84. Letni pregled trgovine 1976, str. 84
85. Letni pregled kmetijstva 1976, str. 44
86. Vzgojnovarstveni zavodi v šolskem letu 1976/77 in socialni zavodi v letu 1976 s seznamom poročevalskih enot, str. 81
87. Popis učiteljev 1976, str. 81
88. Kulturno-umetniška in znanstveno-raziskovalna dejavnost 1976, str. 46
89. Naravno gibanje prebivalstva SR Slovenija 1975, str. 102
90. Anketa o zasebnih kmečkih gospodarstvih 1976, str. 34
91. Osnovne šole na začetku šolskega leta 1977/78 po krajevnih skupnostih, str. 41
92. Družbeni proizvod in narodni dohodek v letu 1976, str. 78
93. Seznam šol s splošnimi podatki za začetek šolskega leta 1977/78, str. 113
94. Družbena prehrana 1977, str. 41
95. Osební dohodki po poklicih 1976, str. 65
96. Osnovne in srednje šole na koncu šolskega leta 1976/77 in začetku 1977/78, str. 76
97. Letni pregled gozdarstva 1977, str. 40
98. Telesna vzgoja, šport in rekreacija v letu 1976, str. 49
99. Kulturno-umetniška in prosvetna dejavnost 1976/76 in 1976/77, str. 51
100. Investicije 1976, str. 56
101. Sestava in dejavnost krajevnih skupnosti 1976-1977, str. 75
102. Osební dohodki delavcev v združenem delu 1977, str. 69
103. Letni pregled industrije 1977, str. 175
104. Letni pregled cen 1977, str. 60
105. Študenti 1977-1978 in diplomanti 1977, str. 77
106. Letni pregled kmetijstva 1977, str. 44
107. Letni pregled prometa 1977, str. 77
108. Industrijske organizacije 1965-1976 in proizvodi 1976, str. 212
109. Letni pregled gostinstva 1978, str. 56
110. Samoupravne interesne skupnosti 1977, str. 40
111. Popis zaposlenih delavcev 31.12.1976, str. 74
112. Popis zaposlenih delavcev 31.12.1976 - Zaposleni delavci v združenem delu SR Slovenija in v tujini ter po občinah SR Slovenija, str. 43
113. Vzgojnovarstvene organizacije v šolskem letu 1977/78 s seznamom poročevalskih enot, str. 81
114. Letni pregled trgovine 1977, str. 85
115. Letni pregled odkupa 1977, str. 68
116. Volitve 1978, str. 79
117. Letni pregled obrti, str. 36
118. Kazenska sodna statistika 1977, str. 90
119. Desazonirana časovna vrsta SR Slovenija, str. 181
120. Kulturno-umetniška in znanstveno-raziskovalna dejavnost 1976-1977, str. 81
121. Družbeni proizvod in narodni dohodek v SR Sloveniji 1977, str. 78
122. Naravno gibanje prebivalstva SR Slovenija 1976, str. 90
123. Popis zaposlenih 31.12.1976, osební dohodki delavcev v združenem delu po področjih dejavnosti v SRS, str. 70
124. Družbena prehrana 1978, str. 40
125. Popis zaposlenih delavcev 31.12.1976, osební dohodki delavcev v združenem delu po občinah v SR Sloveniji, str. 42
126. Letni pregled gostinstva 1974, str. 56
127. Letni pregled gostinstva 1976, str. 54
128. Rezultati popisa namestitvenih zmogljivosti v SR Sloveniji 31. avgusta 1977, str. 50
129. Letni pregled turizma 1973-1976, str. 325
130. Seznam šol s splošnimi podatki ob začetku šolskega leta 1978/79, str. 115
131. Popis zaposlenih delavcev 31.12.1976. Zaposleni delavci v združenem delu v SR Sloveniji po skupinah poklicev in področjih dejavnosti, str. 80
132. Prihodki in odhodki organizacij združenega dela negospodarskih dejavnosti 1976-1977, str. 51
133. Letni pregled gradbeništva 1975, str. 74
134. Letni pregled gradbeništva 1976, str. 79
135. Telesna vzgoja, šport in športna rekreacija 1977
136. Kulturno-umetniška in prosvetna dejavnost 1977/78, str. 32
137. Popis zaposlenih delavcev 31.12.1976. Osební dohodki delavcev v združenem delu po skupinah poklicev in področjih dejavnosti v SR Sloveniji, str. 67
138. Letni pregled gozdarstva 1978, str. 38
139. Letni pregled gostinstva 1977, str. 62
140. Osební dohodki po poklicih v letu 1977, str. 77
141. Anketa o zasebnih kmečkih gospodarstvih 1977, str. 32
142. Komunalne dejavnosti 1974, str. 32
143. Letni pregled cen 1978, str. 62
144. Osební dohodki delavcev v združenem delu 1978, str. 66
145. Letni pregled gradbeništva 1977, str. 103
146. Letni pregled komunalne dejavnosti 1976, str. 29
147. Investicije 1977, str. 75
148. Izkoričenost zmogljivosti v industriji 1976, str. 43
149. Letni pregled komunalne dejavnosti 1976, str. 31
150. Letni pregled industrije 1978, str. 165
151. Zmogljivosti in uporaba opreme za avtomatsko obdelavo podatkov v letu 1976, str. 49
152. Osnovne in srednje šole konec šolskega leta 1977/78 in ob začetku šolskega leta 1978/79, str. 79
153. Letni pregled kmetijstva 1978, str. 45
154. Anketa o številu živine 15.1.1976, str. 64
155. Študenti 1978/79 in diplomanti 1976, str. 102
156. Osnovne šole po krajevnih skupnostih ob začetku šolskega leta 1978/79, str. 41
157. Delavci v združenem delu in samostojnem osebnem delu, pripravniki ter fluktuacija delavcev 1976-1978, str. 32
158. Letni pregled trgovine 1978, str. 84
159. Letni pregled odkupa 1978, str. 64
160. Organizacije in skupnosti v gospodarstvu in negospodarstvu SR Slovenije, stanje 30.6.1979, str. 879
161. Vzgojnovarstvene organizacije 1976/79 in socialni zavodi 1978 s seznamom poročevalskih enot, str. 76
162. Družbena prehrana 1979, str. 38
163. Letni pregled prometa 1978, str. 64
164. Sestava organov in dejavnost skupščin občin 1978, str. 36
165. Kazenska sodna statistika 1978, str. 96
166. Samoupravne interesne skupnosti 1978, str. 48



## U V O D

"Rezultati raziskovanj" (RR) so temeljna edicija Zavoda SR Slovenije za statistiko, ki celovito prikazuje rezultate posameznega raziskovanja ali skupine sorodnih raziskovanj. V preteklosti so zvezki s takšno ali podobno vsebino izhajali pod različnimi imeni: "Statistična dokumentacija", "Statistično poročilo", "Interna publikacija", "Statistično gradivo", ter od 1976 naprej s sedanjim imenom, z zaporednim oštevilčenjem zvezkov. Vsak zvezek "RR" vsebuje najpomembnejša pojasnila, kratek komentar, tabelarne preglede in obrazce za statistična raziskovanja. Tako dobijo uporabniki čimbolj zaokroženo podobo o rezultatih in o raziskovanju samem.

V tem zvezku "RR" Zavod SR Slovenije za statistiko objavlja najpomembnejše podatke o vrednostni strukturi družbenega proizvoda, materialnih stroških, ter podatke o delavcih in osnovnih sredstvih v proizvodnih organizacijah v SR Sloveniji. Vrsta podatkov od leta 1947 do 1978 sicer ni povsem primerljiva, ker so se v tem času večkrat menjali institucijski okvirji naše družbe, prav tako se je večkrat spremenil način razvrščanja posameznih področij dejavnosti, uporabnikom statističnih podatkov pa še vedno omogoča vpogled v gibanje in strukturo prikazanih veličin.

V podatkih o družbenem proizvodu je zajeta dejavnost združenega dela v proizvodnih dejavnostih in dejavnost proizvajalcev, ki ustvarjajo družbeni proizvod s samostojnim osebnim delom. Podatki so prikazani v stalnih in v tekočih cenah, razčlenjeni po dejavnostih za združeno delo in samostojno osebno delo ter obračunani po organizacijskem načelu in načelu čistih dejavnosti. Podatki o delavcih in osnovnih sredstvih so po načelu čistih dejavnosti prikazani samo za združeno delo. Podatki o družbenem proizvodu združenega dela so rezultat statističnega raziskovanja "Kompleksno letno poročilo organizacij združenega dela", podatki o družbenem proizvodu samostojnega osebnega dela pa so izračunani iz rezultatov statističnih raziskovanj in izračunov občinskih skupščin.

Osnovni podatki o družbenem proizvodu v združenem delu in samostojnem osebnem delu so sprotno objavljeni še v statističnih publikacijah "Statistične informacije" in "Mesečni statistični pregled", analitični prispevki s tega področja pa v publikacijah "Družbeni razvoj" ter "Prikazi in študije".

Med statističnimi publikacijami, v katerih Zavod SR Slovenije za statistiko po zaključku osnovne obdelave posreduje uporabnikom rezultate statističnih raziskovanj, so "RR" s podrobnim prikazom podatkov za uporabnike najbolj izčrpen vir informacij s posameznih področij statistike.



## STATISTIČNA ZNAMENJA


- ni pojava
- ... ni podatka
- 0 podatek je manjši od 0,5 dane merske enote
- 0,0 podatek je manjši od 0,05 dane merske enote
- Ø poprečje
- 1) označba za opombo pod tabelo ali pod črto
- ( ) začasen (nepopoln), nezadostno preverjen ali ocenjen podatek
- X spremenjena kvaliteta
- popravljen podatek
- ↖ zajeto s podatkom v smeri puščice



## VSEBINA

	Stran
METODOLOŠKA POJASNILA .....	7
TABELARNI PREGLED .....	11
1-1. Družbeni proizvod in narodni dohodek po tekočih cenah .....	11
1-2-1. Družbeni proizvod po tekočih cenah po panogah dejavnosti (organizacijsko načelo) .....	12
1-2-2. Narodni dohodek po tekočih cenah po panogah dejavnosti (organizacijsko načelo) .....	14
1-3-1. Družbeni proizvod po tekočih cenah po panogah dejavnosti (načelo čistih dejavnosti) .....	16
1-3-2. Narodni dohodek po tekočih cenah po panogah dejavnosti (načelo čistih dejavnosti) .....	20
2-1. Družbeni proizvod po cenah leta 1972 .....	24
2-2. Narodni dohodek po cenah leta 1972 .....	29
3-1. Vrednostna struktura družbenega proizvoda po podskupinah dejavnosti 1978 (organizacijsko načelo) .....	34
3-2. Vrednostna struktura akumulacije po podskupinah dejavnosti 1978 (organizacijsko načelo) .....	45
3-3. Vrednostna struktura družbenega proizvoda po podskupinah dejavnosti 1978 (načelo čistih dejavnosti) .....	56
3-4. Vrednostna struktura akumulacije po podskupinah dejavnosti 1978 (načelo čistih dejavnosti) .....	66
3-5. Delavci in osnovna sredstva v združenem delu po podskupinah dejavnosti 1978 (načelo čistih dejavnosti) .....	77





## METODOLOŠKA POJASNILA

### VIRI PODATKOV

Podatki za obračun družbenega proizvoda združenega dela in njegovih elementov izvirajo iz zaključnih računov in druge knjigovodske evidence organizacij in skupnosti. Od vključno leta 1961 do leta 1977 se ti podatki s pomočjo poročila Kompleksno letno poročilo (KGI-01) in pomožnega obrazca KGI-POM preuvrstijo in priredijo tako, da se institucionalne kategorije preoblikujejo v družbenoekonomske, in to po organizacijskem načelu in po načelu čistih dejavnosti. Omenjena poročila zbirajo in kontrolirajo republiški in pokrajinski zavodi za statistiko, obdelujejo pa se na Zveznem zavodu za statistiko, da je z združevanjem podatkov za celotno SFR Jugoslavijo omogočen obračun po čistih dejavnostih. Izjema je bilo leto 1966, ko so se podatki zbrali deloma z omenjenimi poročili, deloma pa so se črpali direktno iz zaključnih računov; v letih 1967 in 1968 pa je bil obračun po organizacijskem načelu opravljen iz zaključnih računov, po čistih dejavnostih pa s kombinirano obdelavo zaključnih računov in poročil KGI-01.

Podatke za leto 1978 je Zavod SR Slovenije za statistiko zajel tako, da jih je za organizacije in skupnosti, katerih dejavnost je homogena (nimajo enot v sestavi), prevzel direktno iz zaključnih računov ter dopolnil s posebnim obrazcem razčlenitev neproizvodnih storitev (KGI-DOD). Za organizacije in skupnosti, ki imajo enote v sestavi, pa je podatke zbral s poročiloma KGI-POM in KGI-01.

Podatki za obračun po stalnih cenah se črpajo iz statistične dokumentacije, s katero razpolaga Zvezni zavod za statistiko. Tudi sam obračun se opravi tam.

Podatki za obračun družbenega proizvoda in njegovih elementov, ustvarjenih s samostojnim osebnim delom, so izdelani po letnih obračunih občinskih skupščin. Deloma izhajajo iz ocen, dobljenih s podatki iz rednih statističnih raziskovanj z različnih področij, deloma iz ocen strokovnjakov, ki poznajo razmere v posameznih občinah, deloma pa iz podatkov raznih institucij (Služba družbenega knjigovodstva, sekretariat za finance itd.).

### NAMEN RAZISKOVANJA

Podatki objavljeni v tej publikaciji, nam osvetljujejo višino sredstev, ki so jih proizvodne dejavnosti ustvarile v enem letu, osvetljujejo nam prvo delitev novoustvarjene vrednosti ter s tem višino razpoložljivih sredstev za posamezne oblike potrošnje, strukturne premike med posameznimi dejavnostmi ter razvoj celotne družbe in posameznih področij proizvodnih dejavnosti.

### ZAJETJE

V skladu z marksistično koncepcijo ustvarjanja vrednosti so v obračunu družbenega proizvoda zajete proizvodne dejavnosti. V združenem delu so do leta 1975, ko so bile organizacije in skupnosti razvrščene po Nomenklaturi za razvrščanje uporabnikov družbenega premoženja,

njihove enote v sestavi pa po Nomenklaturi za razvrščanje proizvodov in obratov, spadale v proizvodne dejavnosti industrija in rudarstvo, kmetijstvo in ribištvo, gozdarstvo, gradbeništvo, promet in zveze, trgovina (sem so bile vključene tudi lekarne), gostinstvo, obrt (izključene so bile osebne in druge storitve) ter komunala (tu so zajete le vodovod in kanalizacija, vzdrževanje poti in toplarne). V letu 1976 je bila dejavnost organizacij in skupnosti ter njihovih enot v sestavi razvrščena v skladu z Enotno klasifikacijo dejavnosti (Uradni list št. 34/76 ter Metodološko gradivo Zavoda SR Slovenije za statistiko, št. 8/76). Po tej klasifikaciji so proizvodne dejavnosti področja industrije in rudarstva, kmetijstva in ribištva, vodnega gospodarstva, gradbeništva, prometa in zvez, trgovine, gostinstva in turizma, s področja obrti in osebnih storitev samo panoga obrtne storitve, popravila, s področja stanovanjsko-komunalne dejavnosti panoga urejanje naselja in prostora ter komunalne dejavnosti brez skupin vzdrževanje čistoče naselij in druge komunalne dejavnosti, s področja finance in druge poslovne storitve so zajete panoge storitve na področju prometa, projektiranje in druge dejavnosti, geološko raziskovanje, poslovne storitve, s področja izobraževanje in kultura sta zajeti skupini časopisno založniška dejavnost in kinematografija (brez podskupine prikazovanje filmov) ter s področja zdravstvo in socialno varstvo lekarne.

Iz teh dejavnosti so zajete vse temeljne organizacije združenega dela, delovne organizacije brez temeljnih organizacij združenega dela, delovne skupnosti, vse oblike kmetijskih in drugih zadrug ter pogodbene organizacije združenega dela, ki so za leto, za katero se zajemajo podatki, sestavile individualni zaključni račun in ga bile dolžne predložiti Službi družbenega knjigovodstva. Zajete so tudi vse take organizacije in skupnosti v ustanavljanju, ki imajo poskusno proizvodnjo in proizvodne organizacije v okviru neproizvodnih delovnih organizacij (na primer delavnice v kazensko-poboljševalnih zavodih). Vse zajete organizacije imajo sedež na območju SR Slovenije.

V obračun samostojnega osebnega dela je zajeta dejavnost proizvajalcev s sredstvi v lasti občanov na področjih kmetijstva (tu je zajeto tudi gozdarstvo), gradbeništva, prometa, trgovine, gostinstva in obrti.

### PRIKAZOVANJE PODATKOV

Podatki so prikazani tako, da je zagotovljena kar največja primerljivost. Podatki, ki se prikazujejo za več let, so prikazani zbirno, za zadnje leto pa je dan podroben pregled vrednostnih struktur do podskupin dejavnosti. Podatki so dalje prikazani v tekočih cenah in v cenah leta 1972, razvrščeni so po področjih, panogah, skupinah in podskupinah dejavnosti za združeno delo in za samostojno osebno delo.

Prikazani so po dveh načelih:

- po organizacijskem načelu (po sedežu in dejavnosti organizacije in skupnosti),
- po načelu čistih dejavnosti (po območju in dejavno-



sti enot v sestavi), kjer je enota v sestavi vsaka enota, ki opravlja od osnovne dejavnosti različno dejavnost ali je teritorialno ločena od organizacije ali oboje (glej definicijo Enotnega registra organizacij in skupnosti Uradni list SFRJ, št. 42 in 43/76) ter gradbišča, čeprav v enotnem registru niso posebej prikazana.

## PRIMERLJIVOST PODATKOV

Vseskozi so primerljivi le podatki o skupnem družbenem proizvodu in njegovih elementih za združeno delo, razen med leti 1957 in 1958, ko so se sredstva za investicijsko vzdrževanje osnovnih sredstev ločila iz amortizacije in prešla med materialne stroške; niso pa primerljivi podatki po dejavnostih, medtem ko so podatki za samostojno osebno delo vseskozi primerljivi.

Do vključno leta 1960 so se podatki obdelovali po enotnem načelu glede na pretežno dejavnost delovne organizacije z izjemo kombinatov, kjer se je upoštevala dejavnost njihovih obratov, z letom 1961 pa se je prešlo na obračun po organizacijskem načelu in po načelu čistih dejavnosti.

Podatki po organizacijskem načelu so bili po letu 1962 obdelani po dejavnostih v skladu z Nomenklaturo za razvrščanje uporabnikov družbenega premoženja (Uradni list SFRJ, št. 10/62), ki se je s spremembami in dopolnitvami uporabljala do vključno leta 1975, po tem letu so obdelani po Enotni klasifikaciji dejavnosti.

Podatki po čistih dejavnostih so do leta 1963 prav tako obdelani po omenjeni Nomenklaturi. Ker pa leta ni ustrezala popolnoma, je Zvezni zavod za statistiko izdelal Nomenklaturo za razvrščanje proizvodov in obratov (Radni dokument SZS 41-02 od 28.1.1965). Po tej nomenklaturi se je del proizvodne obrti po čistih dejavnostih prevrstil v industrijo, del pa v gradbeništvo. V letu 1976 in 1977 so podatki po čistih dejavnostih obdelani po Enotni klasifikaciji dejavnosti, narejen pa je tudi predhodni obračun za leta 1971, 1972, 1973, 1974, 1975 po Enotni klasifikaciji dejavnosti po panogah dejavnosti, po cenah leta 1972 pa je za področja dejavnosti narejen predhodni obračun za vsa leta nazaj (do leta 1952).

Do motenj v primerljivosti podatkov po organizacijskem načelu je prišlo tudi z letom 1973, ko so se pričele formirati temeljne organizacije združenega dela - prej so bile prikazane delovne organizacije in njihova osnovna dejavnost v celoti, po tem letu pa razdeljena na dejavnosti temeljnih organizacij. Ker je proces formiranja temeljnih organizacij združenega dela še vedno v teku, pride vsako leto do nove neprimerljivosti po organizacijskem načelu.

V letu 1978 je bila med proizvodne dejavnosti vključena še panoga urejanje naselja in prostora, zato podatki niso povsem primerljivi z letoma 1976 in 1977, medtem ko je bila tovrstna dejavnost do vključno leta 1975 skraj v celoti vključena v gradbeništvo.

## DEFINICIJE IN METODOLOŠKA POJASNILA

Družbeni proizvod je vrednostni izraz končnih rezultatov dela proizvodnih dejavnosti v enem letu in predstavlja sredstva, ki so na razpolago za investicijsko, osebno, skupno in splošno porabo. Družbeni proizvod združenega dela dobimo tako, da od fakturiranega prihodka (kjer niso upoštevana prerazdeljena sredstva, kot so dotacije, subvencije in podobno) odštejemo nabavno vrednost realiziranega trgovskega blaga, prištejemo (ali odštejemo glede na predznak) razliko med izrednimi dohodki in izdatki ter razliko med končnim in začetnim stanjem zalog in proizvodnje ter odštejemo materialne stroške. Da bi zagotovili obračun po prodajnih cenah, so upoštevani tudi odtegnjeni prometni davek in njemu podobne davščine, ki niso sestavni del poslovnega uspeha posamezne organizacije in skupnosti.

Družbeni proizvod samostojnega osebnega dela v kmetijstvu dobimo po proizvodni metodi tako, da od vrednosti bruto proizvodnje, kamor štejemo poleg vrednosti osnovne dejavnosti tudi gozdarstvo, domačo obrt, kooperacijo in druge pomožne dejavnosti, odštejemo materialne stroške. Družbeni proizvod samostojnega osebnega dela v prometu, gostinstvu, trgovini in obrti dobimo po dohodkovni metodi kot vsoto prej obračunane akumulacije, osebnih dohodkov in amortizacije, v gradbeništvu pa spet po proizvodni metodi, s tem, da tu od vrednosti opravljenih del odštejemo materialne stroške ter vrednost del zidarjev, katerih dejavnost je zajeta že v obrti.

Materialni stroški združenega dela vključujejo porabljene surovine, material in električno energijo, proizvodne storitve, letališke, pristaniške in druge takse, ki se plačujejo gospodarstvu, izdatke za reklamo in propagando, druge materialne stroške, v kolikor ne predstavljajo z narodnogospodarskega vidika osebne, splošne in skupne porabe, prevzete vrednosti sk. proizvodov od kmetov in drugih delovnih ljudi ter del dohodka za delovno skupnost. Izključeni so materialni stroški, ki imajo tak značaj kot trgovsko blago (na primer električna energija pri organizacijah za distribucijo električne energije) in so všteti v nabavno vrednost realiziranega trgovskega blaga.

V materialne stroške samostojnega osebnega dela štejemo vrednost porabljenega reprodukcijskega materiala in sredstev v kmetijstvu; poleg tega pa še vrednost lastnih pridelkov, ki so porabljeni za seme, krmo in podobno.

Amortizacija predstavlja preneseno vrednost delovnih sredstev in je namenjena za enostavno reprodukcijo. V združenem delu zajema amortizacijo po predpisanih minimalnih stopnjah in del dohodka za amortizacijo nad predpisanimi minimalnimi stopnjami. V samostojnem osebnem delu je ocenjena v določenem deležu družbenega proizvoda ali narodnega dohodka razen v obrti, kjer so vzeta razmerja, ki veljajo za združeno delo.

Narodni dohodek pomeni novoustvarjeno vrednost in je izračunan kot razlika med družbenim proizvodom in amortizacijo, če gre za obračun po proizvodni metodi, ali kot vsota akumulacije in čistih osebnih dohodkov, če gre za obračun po dohodkovni metodi.



Čisti osebni dohodki se zajemajo v neto znesku, da omogočijo formiranje kategorije osebna potrošnja. Za združeno delo obsegajo čiste osebne dohodke iz rednega delovnega razmerja, za inovacije in racionalizacije, čiste osebne prejemke in osebne izdatke, ki predstavljajo z vidika delovne organizacije materialne stroške. V samostojnem osebnem delu so to sredstva, namenjena za osebno potrošnjo lastnikov proizvodjalnih sredstev in osebnih dohodki delavcev, ki so zaposleni pri njih.

Akumulacija je v združenem delu razdeljena na družbeno akumulacijo (ta zajema prispevke in davke iz osebnih dohodkov, del dohodka za skupno in splošno porabo, del dohodka za druge namene v neto znesku, odtegnjeni prometni davek in odtegnjeno pristojbino od prodajne cene bencina, plinskega olja in podobne davščine ter izdatke za neproizvodne storitve) in akumulacijo za potrebe delovnih organizacij. Akumulacija samostojnega osebnega dela je po vsebini enaka akumulaciji združenega dela.

Število delavcev je izračunano kot poprečje stanj na koncu mescev.

Aktivna osnovna sredstva zajemajo vse vrste osnovnih sredstev razen zemljišč in gozdov.

#### DRUŽBENI PROIZVOD IN NARODNI DOHODEK V CENAH LETA 1972

Obe kategoriji imata enako ekonomsko vsebino kot ustrežni nominalni kategoriji, imata pa drugačno analitiško vrednost, saj je iz njih izločen vpliv cen na spremembe strukture in ravni.

Za obračun so vzete vrednosti iz leta 1972, obračun je izveden po načelu čistih dejavnosti. Dejavnosti so razvrščene v skladu z enotno klasifikacijo dejavnosti. Ko so obračunane cene baznega obdobja, se ostala leta ocenjujejo s pomočjo indeksov fizičnega obsega, ki veljajo za vsako republiko in pokrajino (za industrijo in rudarstvo za vsako panogo, za ostale dejavnosti pa za področja), kjer pa ti indeksi niso na razpolago v ustrežni obliki, vzamemo indekse, ki indeksom fizičnega obsega po metodološki in vsebinski plati najbolj ustrezajo (za vsa področja dejavnosti, razen industrije in kmetijstva).

Opomba: Zaradi zaokroževanja vrednosti na milijon dinarjev pri strojni obdelavi podatkov so možne razlike med podatki in njihovimi vsotami, vendar so te neznatne.

#### STATISTIČNE PUBLIKACIJE

Metodološko gradivo 1962 št. 6, 1977 št. 3, 1978 št. 13, 1979 št. 7

Realizacija družbenega produkta in narodnega dohodka za LRS za l. 1950

Družbeni proizvod in narodni dohodek LRS 1951

Vrednost proizvodnje in narodni dohodek za l. 1952, 1953, 1954

Narodni dohodek 1953, 1954, 1955, 1956

Statistično gradivo 24/1963, 9/1968, 17/1969, 8/1970, 10/1971, 14/1972, 13/1973, 12/1974, 10/1975

Rezultati raziskovanj št. 20, 92, 121

Statistični podatki po občinah SR Slovenije V/1962, XII/1963, XI/1964, XIII/1965, XII/1966, III/1969, V/1970, VI/1971, II/1972, I/1973, III/1974, I/1975, I/1976, VIII/1976, VIII/1977, XV/1977, V/1979.

#### KOMENTAR

#### DRUŽBENI PROIZVOD V SR SLOVENIJI IN SFR JUGOSLAVIJI 1978

V letu 1978 je bil na območju SR Slovenije ustvarjen družbeni proizvod v vrednosti 146 826 milijonov dinarjev, kar pomeni 78 827 dinarjev na prebivalca. To je približno dvakrat toliko, kot znaša družbeni proizvod na prebivalca v SFR Jugoslaviji.

V združenem delu je bilo ustvarjenega za 134 830 milijonov dinarjev, v samostojnem osebnem delu pa za 11 996 milijonov dinarjev družbenega produkta. Primerjava obračuna po organizacijskem načelu in po načelu čistih dejavnosti pokaže, da so organizacije in skupnosti proizvodnih dejavnosti, ki imajo sedež v SR Sloveniji, ustvarile družbeni proizvod tudi v drugih republikah in pokrajinah in sicer v vrednosti 138 274 milijonov dinarjev. Tako pomeni razlika 3 444 milijonov dinarjev presežek družbenega produkta, ki so ga ustvarile slovenske organizacije in skupnosti v drugih republikah in pokrajinah, nad družbenim proizvodom organizacij in skupnosti, ki imajo sedež v drugih republikah in pokrajinah, so pa del svoje dejavnosti opravljale na območju SR Slovenije.

Stopnja rasti družbenega produkta po čistih dejavnostih je bila v letu 1978 za slabe tri indekse točke višja kot v letu 1977 in je znašala 24,4%, stopnja rasti po organizacijskem načelu pa je bila večja za slabi dve indeksi točki in je znašala 24,1%. Celotna SFR Jugoslavija je dosegla nižjo stopnjo rasti (22,8%), kar je za dobro indeksno točko manj, kot je znašala rast v letu 1977.

Indeksi družbenega produkta 1978

(načelo čistih dejavnosti)

1977 = 100

	Tekoče cene			Cene leta 1972		
	sku-paj	zdru-ženo delo	sam. osebno delo	sku-paj	zdru-ženo delo	sam. osebno delo
SFRJ	122,8	126,3	102,8	106,7	108,8	95,3
SR Bosna in Hercegovina	124,3	127,4	106,9	106,7	109,6	92,5
SR Črna gora	118,5	122,0	96,4	107,0	109,7	91,6
SR Hrvaška	123,4	125,9	106,4	107,4	108,6	99,9
SR Makedonija	125,0	128,2	108,7	108,6	109,7	102,3
SR Slovenija	124,4	124,8	119,6	108,3	108,8	103,7
SR Srbija (ažje območje)	121,7	128,0	91,1	106,2	109,9	89,5
SAP Kosovo	116,2	120,1	103,7	104,3	108,3	91,2
SAP Vojsvodina	120,7	125,4	103,3	103,2	105,3	94,6

Stopnja rasti za SR Slovenijo in SFR Jugoslavijo se po področjih dejavnosti bistveno ne razlikujejo. Slovenske



stopnje rasti zaostajajo za jugoslovanskimi v gozdarstvu, vodnem gospodarstvu, gradbeništvu, prometu in zvezah, trgovini, gostinstvu in turizmu; v industriji in v drugih proizvodnih dejavnostih smo dosegli enako stopnjo rasti, večjo pa le v kmetijstvu in obrti. Vendar pa je v kmetijstvu razlika med doseženimi stopnjami kar za 13 indeksnih točk v korist SR Slovenije in ob pomembnem deležu kmetijstva v drugih republikah in pokrajinah je tudi razmerje med slovensko in jugoslovansko stopnjo rasti družbenega proizvoda jasnejše.

Tako gibanje kmetijske proizvodnje (predvsem tiste, kjer deluje samostojno osebno delo) ter relativno velik porast družbenega proizvoda, ustvarjenega s samostojnim osebnim delom v SR Sloveniji glede na ostale republike in pokrajine je povzročilo precej drugačen položaj SR Slovenije v porasti družbenega proizvoda glede na ostale republike in pokrajine, kot je bil v letu 1977. SR Slovenija je v 1977 med vsemi republikami in pokrajinami dosegla najnižjo stopnjo rasti skupnega družbenega proizvoda. V letu 1978 je SR Slovenija po rasti družbenega proizvoda presegla le SR Makedonija, v rasti družbenega proizvoda združenega dela pa jo prekašajo vse republike in pokrajine (v SR Sloveniji znaša stopnja rasti 24,8%, v SFR Jugoslaviji pa 26,3%), razen SR Črne gore in SAP Kosova.

Tako je delež SR Slovenije v jugoslovanskem družbenem proizvodu samostojnega osebnega dela v 1978 porastel od 9,23% na 10,47%, delež družbenega proizvoda združenega dela se je zmanjšal od 17,27% na 17,08%. Delež skupnega družbenega proizvoda se je kljub temu povečal od 16,08% na 16,29% (primerjani so deleži v letih 1977 in 1978).

Porast deleža družbenega proizvoda smo zadnjič zabeležili v letu 1975, ko se je povečal od 16,0% v letu 1974 na 16,76%.

Podobno sliko kot stopnje nominalnega porasta družbenega proizvoda kažejo tudi stopnje rasti družbenega proizvoda, obračunanega po cenah leta 1972. V realni rasti družbenega proizvoda je SR Slovenija prekosila le SR Makedonija. V rasti realnega družbenega proizvoda združenega dela nekoliko zaostajajo SR Hrvaška in SAP Kosovo, precej pa zaostaja SAP Vojvodina. V rasti realnega družbenega proizvoda samostojnega osebnega dela je SR Slovenija spet na prvem mestu.

Vsak zaposleni delavec v proizvodnih dejavnostih je v letu 1978 na območju SR Slovenije ustvaril za 220 983 dinarjev družbenega proizvoda, v celotni SFR Jugoslaviji pa za 182 386 dinarjev. To je v SR Sloveniji za 20,6% več kot v letu 1977, medtem ko je povečanje za celotno SFR Jugoslavijo 20,8%. Tudi gledano v cenah leta 1972 je SR Slovenija dosegla večji porast (5,1% proti 4,1%).

Indeksi družbenega proizvoda združenega dela na zaposlenega delavca (načelo čistih dejavnosti) in delavci v proizvodnih dejavnostih 1978

1977 = 100

	Družbeni proizvod na delavca		Delavci v proizvodnih dejavnostih
	tekoče cene	cene leta 1972	
SFRJ	120,8	104,1	104,5
SR Bosna in Hercegovina	122,3	105,2	104,2
SR Črna gora	115,7	104,1	105,5
SR Hrvaška	119,7	103,2	105,2
SR Makedonija	122,7	105,0	104,5
SR Slovenija	120,6	105,1	103,5
SR Srbija (ožje območje)	122,0	104,8	104,9
SAP Kosovo	114,5	103,2	104,9
SAP Vojvodina	121,1	101,7	103,5

Delež družbenega proizvoda, ustvarjenega s samostojnim osebnim delom, kaže stalno tendenco padanja in se je njegov delež v skupnem družbenem proizvodu v SR Sloveniji zmanjšal od 8,5% v letu 1977 na 8,2%, v SFR Jugoslaviji pa se je zmanjšal od 14,8% na 12,4%. SR Slovenija je edina republika, kjer je manj kot desetina družbenega proizvoda ustvarjenega s samostojnim osebnim delom, najbolj se ji približuje SR Hrvaška, v SAP Kosovu in Vojvodini pa je s samostojnim osebnim delom ustvarjena približno ena petina družbenega proizvoda.

Tako velike razlike v deležih pogojuje predvsem različna udeležba kmetijstva, kjer se pretežni del družbenega proizvoda ustvari s samostojnim osebnim delom. Delež kmetijstva namreč znaša v SR Sloveniji le 5,0% (manj kot v letu 1977) in je več kot dvakrat nižji od jugoslovanskega deleža. To razliko kompenzira predvsem delež industrije in rudarstva, ki v SR Sloveniji ustvari 45,1% družbenega proizvoda, v SFR Jugoslaviji pa 36,7%.

V letu 1978 ni prišlo do bistvenih premikov med udeležbo posameznih področij dejavnosti (razen zmanjšanja deleža kmetijstva), prav tako ni razen že omenjene razlike med deležema industrije ter kmetijstva bistvenih razlik med deleži posameznih področij dejavnosti med SR Slovenijo in SFR Jugoslavijo.



## 1-1. Družbeni proizvod in narodni dohodek po tekočih cenah

milijon din

	Družbeni proizvod			Narodni dohodek		
	skupaj	združeno delo	samosvojno osebno delo	skupaj	združeno delo	samosvojno osebno delo
Organizacijsko načelo						
1950	423	320	103	398	298	100
1951	1 019	805	214	991	783	208
1952	1 658	1 408	250	1 484	1 246	238
1953	1 837	1 603	234	1 624	1 402	222
1954	2 146	1 820	326	1 906	1 593	313
1955	2 573	2 194	379	2 297	1 932	365
1956	2 688	2 236	452	2 379	1 944	435
1957	3 060	2 568	492	2 775	2 301	474
1958	3 346	2 740	606	3 070	2 486	584
1959	3 849	3 228	621	3 551	2 953	598
1960	4 743	4 021	722	4 415	3 719	696
1961	5 610	4 741	869	5 202	4 362	840
1962	6 162	5 296	866	5 698	4 860	838
1963	7 397	6 470	927	6 825	5 929	896
1964	9 825	8 690	1 135	9 054	7 955	1 099
1965	12 140	10 634	1 506	11 267	9 809	1 458
1966	14 535	12 576	1 959	13 468	11 577	1 891
1967	15 487	13 454	2 033	14 123	12 156	1 967
1968	17 522	15 331	2 191	15 920	13 804	2 116
1969	20 806	18 333	2 473	18 748	16 359	2 389
1970	26 138	23 269	2 869	23 520	20 750	2 770
1971	33 409	30 015	3 394	29 994	26 729	3 265
1972	41 109	36 965	4 144	36 477	32 497	3 980
1973	50 606	45 329	5 277	44 705	39 658	5 047
1974	66 871	60 886	5 985	58 450	52 735	5 715
1975	85 651	78 324	7 327	75 866	68 938	6 928
1976	99 093	90 442	8 651	87 470	79 388	8 082
1977	121 053	111 020	10 033	107 773	98 412	9 361
1978	150 270	138 274	11 996	134 042	122 914	11 128

## Načelo čistih dejavnosti

1961	5 567	4 698	869	5 164	4 324	840
1962	6 108	5 242	866	5 647	4 809	838
1963	7 313	6 386	927	6 748	5 852	896
1964	9 733	8 598	1 135	8 970	7 871	1 099
1965	11 986	10 480	1 506	11 128	9 670	1 458
1966	14 350	12 391	1 959	13 292	11 401	1 891
1967	15 255	13 222	2 033	13 898	11 931	1 967
1968	17 292	15 101	2 191	15 694	13 578	2 116
1969	20 447	17 974	2 473	18 402	16 013	2 389
1970	25 554	22 685	2 869	22 973	20 203	2 770
1971	32 643	29 249	3 394	29 291	26 026	3 265
1972	40 205	36 061	4 144	35 642	31 662	3 980
1973	49 419	44 142	5 277	43 605	38 558	5 047
1974	65 369	59 384	5 985	57 078	51 363	5 715
1975	84 322	76 995	7 327	74 584	67 656	6 928
1976	97 105	88 454	8 651	85 589	77 507	8 082
1977	118 037	108 004	10 033	104 891	95 530	9 361
1978	146 826	134 830	11 996	130 752	119 624	11 128



## 1-2-1. Družbeni proizvod po tekočih cenah po panogah dejavnosti (organizacijsko načelo)

milijon din

	1976	1977	1978
SKUPAJ	99 093,1	121 052,5	150 269,9
Združeno delo	90 442,0	111 019,9	138 273,8
Sam.osebno delo	8 651,1	10 032,6	11 996,1
<b>INDUSTRIJA IN RUDARSTVO</b>	<b>43 770,1</b>	<b>54 463,2</b>	<b>66 886,7</b>
Elektrogospodarstvo	2 174,2	2 019,3	2 694,2
Pridobivanje premoga	693,3	1 322,5	1 624,4
Proizv.naftnih derivatev	121,8	261,3	145,2
Črna metalurgija	1 850,1	2 117,1	2 775,6
Pridob.rud barv.kovin	58,5	36,8	71,2
Proizv.barvastih kovin	337,2	514,5	404,3
Predelava barvastih kovin	535,1	682,2	880,4
Proizvodnja nekov.rudnin	151,3	183,9	192,3
Predelava nekov.rudnin	715,0	976,9	1 339,7
Predelava kovin	4 207,0	5 691,9	7 043,6
Strojegradnja	2 433,2	3 138,5	4 162,5
Proizv.prometnih sredstev	3 060,7	3 333,2	4 122,1
Ladjedelništvo	55,2	74,5	74,7
Proizv.elektř.stroj.,apar.	4 984,6	6 483,3	8 263,7
Proizv.baz.kem.izdelkov	938,5	1 188,1	1 344,8
Predelava kem.izdelkov	2 534,4	3 056,5	3 802,7
Proizvodnja kamna in peska	165,2	162,6	146,1
Proizv.gradb.mat.	1 421,3	1 775,9	2 065,8
Proizv.žag.lesa in plošč	948,8	1 225,1	1 513,1
Proizv.konč.les.izd.	3 072,8	3 821,1	4 500,6
Proizv.in predel.papirja	1 345,9	1 815,3	2 259,0
Proizv.preje in tkanin	2 376,9	2 799,7	3 221,0
Proizv.konč.tekst.izd.	2 872,0	3 597,4	4 372,2
Proizv.usnja in krzna	610,7	648,9	718,3
Proizv.obutve in galant.	1 023,2	1 204,6	1 405,4
Predelava kavčuka	542,8	712,5	841,7
Proizv.živil.proizvodov	2 240,7	2 942,6	3 535,2
Proizvodnja pijač	947,7	1 002,3	1 220,5
Proizvodnja krmil	60,9	81,7	101,9
Proizv.in pred.tobaka	131,1	173,1	199,5
Grafična dejavnost	844,0	1 025,4	1 258,8
Proizv.raznovrstnih izd.	315,8	394,5	586,3
<b>KMETIJSTVO IN RIBIŠTVO</b>	<b>6 079,5</b>	<b>6 834,1</b>	<b>7 588,0</b>
Združeno delo	1 718,9	2 014,6	2 330,2
Kmetijska proizvodnja	1 481,3	1 742,1	2 024,3
Kmetijske storitve	204,6	234,1	249,9
Ribištvo	33,0	38,4	56,0
Sam.osebno delo	4 360,6	4 819,5	5 257,8
<b>GOZDARSTVO</b>	<b>1 153,6</b>	<b>1 578,7</b>	<b>1 860,5</b>
<b>VODNO GOSPODARSTVO</b>	<b>197,0</b>	<b>276,5</b>	<b>363,7</b>

1-2-1. Družbeni proizvod po tekočih cenah po panogah dejavnosti (organizacijsko načelo)  
(nadaljevanje)

milijon din

	1976	1977	1978
<b>GRADBENIŠTVO</b>	11 217,7	13 637,1	16 394,3
Združeno delo	10 069,6	12 253,0	14 806,9
Visoke gradnje	5 135,3	6 125,9	7 432,2
Nizke gradnje in hidrog.	2 330,4	2 958,5	3 741,8
Instal.in zaklj.dela	2 603,8	3 168,7	3 632,9
Sam.osebno delo	1 148,1	1 384,1	1 587,4
<b>PROMET IN ZVEZE</b>	7 179,8	8 351,9	10 431,5
Združeno delo	6 581,5	7 579,0	9 249,6
Železniški promet	1 718,8	2 020,2	2 372,8
Pomorski promet	683,8	618,3	462,8
Zračni promet	259,0	313,2	421,6
Cestni promet	2 598,6	3 024,1	3 737,0
Mestni promet	96,6	133,8	223,1
Cevovodni transport	-2,3	-1,5	43,5
Prekladalne storitve	418,8	394,5	673,3
PTT storitve	808,1	1 076,5	1 315,7
Sam.osebno delo	598,3	772,9	1 181,9
<b>TRGOVINA</b>	18 707,8	22 358,0	28 379,4
Združeno delo	18 703,3	22 353,1	28 370,2
Trgovina na drobno	10 120,3	9 761,1	15 837,9
Trgovina na debelo	6 737,7	10 315,4	9 589,6
Zunanja trgovina	1 845,3	2 276,6	2 942,7
Sam.osebno delo	4,5	4,9	9,2
<b>GOSTINSTVO IN TURIZEM</b>	2 646,2	3 108,0	3 813,0
Združeno delo	2 269,7	2 658,7	3 254,3
Gostinstvo	1 974,8	2 357,5	2 935,1
Turistično posredovanje	294,9	301,2	319,2
Sam.osebno delo	376,5	449,3	558,7
<b>OBRT IN OSEBNE STORITVE<sup>1)</sup></b>	4 731,8	5 912,6	8 121,8
Združeno delo	2 568,7	3 310,7	4 720,8
Sam.osebno delo	2 163,1	2 601,9	3 401,0
<b>STANOVANJ.-KOMUNAL.DEJAV.<sup>1)</sup></b>	489,9	642,1	1 186,6
<b>FINANCE IDR.POSL.STOR.<sup>1)</sup></b>	2 108,5	2 850,1	3 938,2
Storitve na podr.prometa	778,4	997,1	1 123,8
Projekt.idr.dejav.	928,5	1 286,4	2 026,6
Geološko raziskovanje	182,0	259,0	381,0
Poslovne storitve	219,7	307,7	406,9
<b>IZOBRAŽEVANJE IN KULTURA<sup>1)</sup></b>	621,1	787,3	995,6
<b>ZDRAVSTVO IN SOC.VARSTVO<sup>1)</sup></b>	190,0	253,1	310,5

1) Proizvodni del



## 1-2-2. Narodni dohodek po tekočih cenah po panogah dejavnosti (organizacijsko načelo)

milijon din

	1976	1977	1978
SKUPAJ	87 469,8	107 773,0	134 041,8
Združeno delo	79 387,7	98 411,8	122 913,9
Sam.osebno delo	8 082,1	9 361,2	11 127,9
INDUSTRIJA IN RUDARSTVO	37 326,6	47 011,2	57 758,8
Elektrogospodarstvo	1 272,9	918,2	1 301,5
Pridobivanje premoga	505,7	1 099,0	1 398,1
Proizv.naftnih derivatov	75,3	238,9	123,6
Črna metalurgija	1 419,4	1 593,4	2 083,5
Pridob.rud barv.kovin	46,3	26,0	60,2
Proizv.barvastih kovin	238,9	416,0	297,9
Predelava barvastih kovin	410,1	560,0	723,4
Proizvodnja nekov.rudnin	135,0	165,7	173,6
Predelava nekov.rudnin	621,3	845,8	1 163,1
Predelava kovin	3 668,8	5 046,7	6 283,6
Strojegradnja	2 223,2	2 920,6	3 832,7
Proizv.prometnih sredstev	2 817,9	3 037,0	3 714,0
Ladjedelništvo	50,1	68,2	62,8
Proizv.elektř.stroj.,apar.	4 615,6	6 021,2	7 696,3
Proizv.baz.kem.izdelkov	671,6	905,3	1 038,1
Predelava kem.izdelkov	2 144,0	2 675,7	3 346,2
Proizvodnja kamna in peska	147,6	147,5	133,1
Proizv.gradb.mat.	1 192,0	1 502,9	1 622,2
Proizv.žag.lesa in plošč	779,1	985,8	1 232,9
Proizv.konč.les.izd.	2 781,0	3 482,6	4 128,0
Proizv.in predel.papirja	1 152,3	1 504,4	1 871,5
Proizv.preje in tkanin	1 955,4	2 377,1	2 728,1
Proizv.konč.tekst.izd.	2 578,4	3 260,4	3 999,0
Proizv.usnja in krzna	544,9	579,4	644,0
Proizv.obutve in galant.	932,9	1 124,4	1 319,4
Predelava kavčuka	443,4	599,3	708,7
Proizv.živil.proizvodov	1 944,0	2 593,8	3 136,1
Proizvodnja pijač	788,4	837,6	1 017,8
Proizvodnja krmil	50,0	71,0	81,8
Proizv.in pred.tobaka	104,5	145,5	166,5
Grafična dejavnost	728,5	908,6	1 135,0
Proizv.raznovrstnih izd.	288,3	353,4	536,0
KMETIJSTVO IN RIBIŠTVO	5 615,4	6 333,5	7 032,8
Združeno delo	1 472,8	1 755,0	2 037,9
Kmetijska proizvodnja	1 251,7	1 499,6	1 744,4
Kmetijske storitve	190,7	219,9	241,2
Ribištvo	30,4	35,5	52,3
Sam.osebno delo	4 142,6	4 578,5	4 994,9
GOZDARSTVO	1 041,7	1 452,4	1 707,6
VODNO GOSPODARSTVO	174,0	249,7	331,6

1-2-2. Narodni dohodek po tekočih cenah po panogah dejavnosti (organizacijsko načelo)  
(nadaljevanje)

milijon din

	1976	1977	1978
<b>GRADBENIŠTVO</b>	10 443,2	12 783,9	15 280,6
Združeno delo	9 295,1	11 399,8	13 693,2
Visoke gradnje	4 746,9	5 683,0	6 868,5
Nizke gradnje in hidrog.	2 051,5	2 664,6	3 336,4
Instal.in zaklj.dela	2 496,6	3 052,2	3 488,2
Sam.osebno delo	1 148,1	1 384,1	1 587,4
<b>PROMET IN ZVEZE</b>	5 177,7	6 031,6	7 563,3
Združeno delo	4 700,3	5 414,7	6 619,9
Železniški promet	893,2	1 109,7	1 151,9
Pomorski promet	486,2	386,5	394,1
Zračni promet	153,2	185,8	244,9
Cestni promet	2 090,0	2 444,1	3 019,8
Mestni promet	69,5	108,8	176,2
Cevovodni transport	-2,3	-1,6	27,6
Prekladalne storitve	357,4	328,4	570,8
PTT storitve	652,9	852,8	1 034,6
Sam.osebno delo	477,4	616,9	943,4
<b>TRGOVINA</b>	17 813,6	21 449,1	27 312,6
Združeno delo	17 809,3	21 444,4	27 303,7
Trgovina na drobno	9 642,1	9 355,0	15 327,4
Trgovina na debelo	6 408,3	9 900,6	9 127,0
Zunanja trgovina	1 758,9	2 188,7	2 849,3
Sam.osebno delo	4,3	4,7	8,9
<b>GOSTINSTVO IN TURIZEM</b>	2 364,2	2 791,1	3 433,6
Združeno delo	2 028,0	2 389,9	2 934,7
Gostinstvo	1 746,3	2 109,4	2 638,4
Turistično posredovanje	281,6	280,5	296,3
Sam.osebno delo	336,2	401,2	498,9
<b>OBRT IN OSEBNE STORITVE<sup>1)</sup></b>	4 348,7	5 441,2	7 592,3
Združeno delo	2 375,2	3 065,4	4 497,9
Sam.osebno delo	1 973,5	2 375,8	3 094,4
<b>STANOVANJ.-KOMUNAL.DEJAV.<sup>1)</sup></b>	395,7	518,3	1 001,0
<b>FINANCE IDR.POSL.STOR.<sup>1)</sup></b>	1 986,4	2 704,7	3 752,7
Storitve na podr.prometa	736,2	954,9	1 081,6
Projekt.idr.dejav.	899,0	1 255,9	1 985,5
Geološko raziskovanje	159,5	224,8	331,0
Poslovne storitve	191,7	269,1	354,7
<b>IZOBRAŽEVANJE IN KULTURA<sup>1)</sup></b>	602,1	764,3	973,8
<b>ZDRAVSTVO IN SOC.VARSTVO<sup>1)</sup></b>	180,5	242,2	301,1

1) Proizvodni del



## 1-3-1. Družbeni proizvod po tekočih cenah po panogah dejavnosti (načelo čistih dejavnosti)

milijon din

	1971	1972	1973	1974
<b>SKUPAJ</b>	32 642,6	40 205,0	49 419,2	65 368,7
Združeno delo	29 248,5	36 061,2	44 142,7	59 383,2
Sam.osebno delo	3 394,1	4 143,8	5 276,5	5 985,5
<b>INDUSTRIJA IN RUDARSTVO</b>	14 038,2	17 639,4	22 091,7	30 048,0
Elektrogospodarstvo	554,3	748,4	931,8	1 414,8
Pridobivanje premoga	439,6	471,2	645,0	714,0
Proizv.naftnih derivatov	32,6	66,8	96,5	179,1
Črna metalurgija	619,7	785,3	948,5	1 342,3
Pridob.rud barv.kovin	78,1	93,7	85,9	110,2
Proizv.barvastih kovin	190,6	277,1	276,3	323,1
Predelava barvastih kovin	109,1	128,9	163,5	583,5
Proizvodnja nekov.rudnin	33,6	40,5	47,5	69,8
Predelava nekov.rudnin	255,2	310,2	394,1	465,0
Predelava kovin	1 814,6	2 183,7	2 624,0	3 567,5
Strojegradnja	672,5	818,5	1 035,8	1 278,9
Proizv.prometnih sredstev	974,0	1 029,6	1 257,7	1 511,2
Ladjedelništvo	5,1	8,7	10,5	13,3
Proizv.elektř.stroj.,apar.	1 002,2	1 297,0	1 659,6	2 431,4
Proizv.baz.kem.izdelkov	333,5	409,4	564,8	900,0
Predelalava kem.izdelkov	762,4	884,6	1 111,2	1 749,6
Proizvodnja kamna in peska	73,0	118,7	96,7	127,0
Proizv.gradb.mat.	452,9	460,9	654,6	902,7
Proizv.žag.lesa in plošč	422,4	496,0	704,5	955,2
Proizv.konč.les.izd.	1 033,7	1 268,2	1 535,3	1 997,3
Proizv.in predel.papirja	348,4	409,5	547,7	1 154,8
Proizv.preje in tkanin	959,1	1 264,9	1 840,1	2 210,2
Proizv.konč.tekst.izd.	841,2	1 219,7	1 435,1	1 770,0
Proizv.usnja in krzna	172,6	267,8	297,0	390,1
Proizv.obutve in galant.	312,9	407,3	509,1	657,9
Predelava kavčuka	142,5	272,3	338,7	425,5
Proizv.živil.proizvodov	601,8	843,3	1 119,4	1 443,5
Proizvodnja pijač	238,6	331,9	377,6	438,4
Proizvodnja krmil	16,9	18,5	29,8	40,8
Proizv.in pred.tobaka	210,2	250,1	226,7	188,7
Grafična dejavnost	215,4	317,9	392,3	527,9
Proizv.raznovrstnih izd.	119,5	139,0	135,4	164,4
<b>KMETIJSTVO IN RIBIŠTVO</b>	2 352,9	2 871,5	3 788,0	4 141,9
Združeno delo	513,7	698,4	868,5	940,5
Kmetijska proizvodnja	468,9	639,5	782,2	846,3
Kmetijske storitve	31,5	42,1	45,7	63,2
Ribištvo	13,3	16,9	40,6	31,0
Sam.osebno delo	1 839,2	2 173,1	2 919,5	3 201,4
<b>GOZDARSTVO</b>	392,6	437,3	524,2	809,1
<b>VOĐNO GOSPODARSTVO</b>	84,1	89,7	124,0	226,3

1-3-1. Družbeni proizvod po tekočih cenah po panogah dejavnosti (načelo čistih dejavnosti)  
(nadaljevanje)

milijon din

	1971	1972	1973	1974
<b>GRADBENIŠTVO</b>	3 280,1	4 069,6	4 574,3	6 173,1
Združeno delo	2 770,3	3 401,1	3 872,0	5 334,3
Visoke gradnje	1 264,6	1 647,4	1 847,0	2 557,3
Nizke gradnje in hidrog.	596,0	743,0	824,5	1 144,2
Instal.in zaklj.dela	909,7	1 010,7	1 200,4	1 632,8
Sam.osebno delo	509,8	668,5	702,3	838,8
<b>PROMET IN ZVEZE</b>	2 637,5	3 166,6	3 994,8	5 698,1
Združeno delo	2 451,8	2 939,2	3 694,1	5 340,7
Železniški promet	784,6	867,6	1 189,6	1 873,1
Pomorski promet	213,6	243,0	355,8	529,4
Zračni promet	70,5	169,9	152,5	193,9
Cestni promet	940,6	1 117,2	1 352,0	1 908,4
Mestni promet	24,0	28,9	41,3	71,4
Cevovodni transport	-	-	-	-
Prekladalne storitve	104,8	133,0	164,3	204,3
PTT storitve	313,7	379,4	438,6	560,1
Sam.osebno delo	185,7	227,4	300,7	357,4
<b>TRGOVINA</b>	6 661,2	8 179,9	9 567,4	12 270,2
Združeno delo	6 660,4	8 178,7	9 565,8	12 267,9
Trgovina na drobno	3 312,1	4 485,5	5 417,2	6 879,6
Trgovina na debelo	2 449,1	2 531,8	2 933,5	3 734,2
Zunanja trgovina	899,2	1 161,4	1 215,2	1 654,2
Sam.osebno delo	0,8	1,2	1,6	2,3
<b>GOSTINSTVO IN TURIZEM</b>	980,2	1 256,0	1 548,3	1 836,2
Združeno delo	831,8	1 078,2	1 326,0	1 571,9
Gostinstvo	686,2	883,5	1 130,0	1 370,5
Turistično posredovanje	145,6	194,8	196,0	201,4
Sam.osebno delo	148,4	177,8	222,3	264,3
<b>OBRT IN OSEBNE STORITVE<sup>1)</sup></b>	1 350,7	1 563,4	1 980,3	2 577,0
Združeno delo	640,5	667,6	850,2	1 255,7
Sam.osebno delo	710,2	895,8	1 130,1	1 321,3
<b>STANOVANJ.-KOMUNAL.DEJAV.<sup>1)</sup></b>	157,3	169,1	221,4	304,0
<b>FINANCE IDR.POSL.STOR.<sup>1)</sup></b>	439,7	543,0	663,7	883,9
Storitve na podr.prometa	49,4	59,3	99,8	116,1
Projekt.idr.dejav.	181,0	205,0	251,8	364,7
Geološko raziskovanje	25,1	26,9	35,8	47,4
Poslovne storitve	184,2	251,8	276,3	355,7
<b>IZOBRAŽEVANJE IN KULTURA<sup>1)</sup></b>	195,0	129,7	242,3	269,2
<b>ZDRAVSTVO IN SOC.VARSTVO<sup>1)</sup></b>	73,2	89,8	98,6	131,4

1) Proizvodni del



1-3-1. Družbeni proizvod po tekočih cenah po panogah dejavnosti (načelo čistih dejavnosti)  
(nadaljevanje)

milijon din

	1975	1976	1977	1978
<b>SKUPAJ</b>	84 322,7	97 104,6	118 037,1	146 826,1
Združeno delo	76 995,4	88 453,5	108 004,5	134 830,0
Sam.osebno delo	7 327,3	8 651,1	10 032,6	11 996,1
<b>INDUSTRIJA IN RUDARSTVO</b>	37 544,3	43 605,2	53 897,6	66 177,4
Elektrogospodarstvo	1 744,0	1 547,1	2 031,8	2 574,9
Pridobivanje premoga	1 096,8	1 319,2	1 224,1	1 582,8
Proizv.naftnih derivatov	181,2	121,8	261,3	145,2
Črna metalurgija	1 960,5	1 861,8	2 221,4	2 709,8
Pridob.rud.barv.kovin	128,4	15,3	61,7	71,2
Proizv.barvastih kovin	252,2	414,7	464,4	428,0
Predelava barvastih kovin	533,8	463,8	617,3	817,6
Proizvodnja nekov.rudnin	86,1	147,0	184,3	192,5
Predelava nekov.rudnin	554,7	818,3	1 137,4	1 366,9
Predelava kovin	4 066,0	4 320,7	5 626,1	7 247,5
Strojegradnja	1 909,3	2 472,3	3 373,9	4 048,5
Proizv.prometnih sredstev	1 623,0	2 738,5	3 185,1	4 035,9
Ladjedelništvo	20,9	55,2	88,8	74,7
Proizv.elektř.stroj.,apar.	3 454,1	4 971,2	6 492,4	8 092,1
Proizv.baz.kem.izdelkov	1 162,3	1 071,8	1 262,0	1 446,5
Predelava kem.izdelkov	2 115,5	2 410,9	3 097,3	3 676,4
Proizvodnja kamna in peska	218,3	267,8	374,8	387,9
Proizv.gradb.mat.	1 240,5	1 376,1	1 735,0	2 105,4
Proizv.žag.lesa in plošč	1 049,8	907,0	1 271,6	1 601,8
Proizv.konč.les.izd.	2 350,0	3 256,3	3 614,8	4 279,9
Proizv.in predel.papirja	1 166,0	1 308,5	1 790,5	2 191,8
Proizv.preje in tkanin	2 758,3	2 285,1	2 688,0	3 116,5
Proizv.konč.tekst.izd.	2 126,6	2 870,9	3 522,4	4 346,9
Proizv.usnja in krzna	563,7	548,5	581,4	671,1
Proizv.obutve in galant.	760,3	1 034,8	1 177,3	1 411,9
Predelava kavčuka	471,5	530,7	556,4	777,2
Proizv.živil.proizvodov	1 779,6	1 980,9	2 581,0	3 389,7
Proizvodnja pijač	684,4	904,3	937,9	1 133,4
Proizvodnja krmil	54,7	147,3	153,0	171,5
Proizv.in pred.tobaka	469,0	189,3	173,1	199,5
Grafična dejavnost	708,4	961,5	1 046,2	1 301,9
Proizv.raznovrstnih izd.	254,4	286,6	365,2	580,5
<b>KMETIJSTVO IN RIBIŠTVO</b>	5 080,0	5 816,1	6 554,1	7 407,1
Združeno delo	1 355,9	1 455,5	1 734,6	2 149,3
Kmetijska proizvodnja	1 240,7	1 225,6	1 440,6	1 800,2
Kmetijske storitve	86,9	195,4	253,6	291,2
Ribištvo	28,3	34,5	40,3	58,0
Sam.osebno delo	3 724,1	4 360,6	4 819,5	5 257,8
<b>GOZDARSTVO</b>	829,2	1 140,9	1 551,0	1 832,3
<b>VODNO GOSPODARSTVO</b>	169,3	158,9	276,5	328,4

1-3-1. Družbeni proizvod po tekočih cenah po panogah dejavnosti (načelo čistih dejavnosti)  
(nadaljevanje)

milijon din

	1975	1976	1977	1978
<b>GRADBENIŠTVO</b>	9 283,1	10 766,2	12 719,3	15 629,1
Združeno delo	8 272,6	9 618,1	11 335,2	14 041,7
Visoke gradnje	3 884,9	4 379,2	5 310,9	6 796,7
Nizke gradnje in hidrog.	2 046,2	2 766,7	3 044,2	3 670,4
Instal.in zaklj.dela	2 341,5	2 472,2	2 980,1	3 574,6
Sam.osebno delo	1 010,5	1 148,1	1 384,1	1 587,4
<b>PROMET IN ZVEZE</b>	6 928,8	7 320,5	8 348,4	10 423,1
Združeno delo	6 436,1	6 722,2	7 575,5	9 241,2
Železniški promet	2 130,5	1 621,7	1 988,6	2 298,8
Pomorski promet	619,4	680,1	616,6	461,1
Zračni promet	254,7	270,1	332,5	439,8
Cestni promet	2 357,0	2 836,1	3 053,5	3 793,0
Mestni promet	112,5	102,6	133,9	223,0
Cevovodni transport	-	-2,3	-1,5	50,1
Prekladalne storitve	323,0	405,8	375,4	659,7
PTT storitve	639,1	808,1	1 076,5	1 315,7
Sam.osebno delo	492,7	598,3	772,9	1 181,9
<b>TRGOVINA</b>	15 560,8	17 406,6	21 067,4	26 619,8
Združeno delo	15 557,1	17 402,1	21 062,5	26 610,6
Trgovina na drobno	9 025,3	10 075,0	13 018,3	16 386,4
Trgovina na debelo	4 857,2	5 718,6	6 199,5	7 501,1
Zunanja trgovina	1 674,6	1 608,5	1 847,7	2 723,1
Sam.osebno delo	3,7	4,5	4,9	9,2
<b>GOSTINSTVO IN TURIZEM</b>	2 401,9	2 767,2	3 335,0	4 104,8
Združeno delo	2 084,1	2 390,7	2 885,7	3 546,1
Gostinstvo	1 800,0	2 133,5	2 633,8	3 254,8
Turistično posredovanje	284,0	257,2	251,9	291,3
Sam.osebno delo	317,8	376,5	449,3	558,7
<b>OBRT IN OSEBNE STORITVE<sup>1)</sup></b>	3 908,1	4 881,3	5 904,7	7 945,7
Združeno delo	2 129,6	2 718,2	3 302,8	4 544,7
Sam.osebno delo	1 778,5	2 163,1	2 601,9	3 401,0
<b>STANOVANJ.-KOMUNAL.DEJAV.<sup>1)</sup></b>	343,9	516,8	662,9	1 278,7
<b>FINANCE IDR.POSL.STOR.<sup>1)</sup></b>	1 703,5	2 078,3	2 818,1	4 007,0
Storitve na podr.prometa	360,0	678,4	886,8	1 060,0
Projekt.idr.dejav.	715,3	985,0	1 426,7	2 059,5
Geološko raziskovanje	109,6	182,0	259,0	381,0
Poslovne storitve	518,6	232,9	347,6	506,5
<b>IZOBRAŽEVANJE IN KULTURA<sup>1)</sup></b>	397,0	456,4	667,3	783,1
<b>ZDRAVSTVO IN SOC.VARSTVO<sup>1)</sup></b>	172,7	190,1	234,9	289,4

1) Proizvodni del



## 1-3-2. Narodni dohodek po tekočih cenah po panogah dejavnosti (načelo čistih dejavnosti)

milijon din

	1971	1972	1973	1974
<b>SKUPAJ</b>	29 290,9	35 642,2	43 605,6	57 077,6
Združeno delo	26 025,0	31 662,2	38 558,2	51 362,3
Sam.osebno delo	3 265,9	3 980,0	5 047,4	5 715,3
<b>INDUSTRIJA IN RUDARSTVO</b>	12 097,3	14 984,4	18 703,0	25 161,8
Elektrogospodarstvo	357,9	504,7	546,5	743,4
Pridobivanje premoga	365,4	391,7	564,4	607,6
Proizv.naftnih derivatov	29,3	54,9	78,1	153,9
Črna metalurgija	491,1	582,1	687,3	971,0
Pridob.rud barv.kovin	69,9	84,3	74,6	92,8
Proizv.barvastih kovin	155,1	234,8	218,2	226,9
Predelava barvastih kovin	83,3	94,9	123,9	483,3
Proizvodnja nekov.rudnin	30,2	35,5	41,8	60,0
Predelava nekov.rudnin	230,4	278,9	359,9	414,6
Predelava kovin	1 557,0	1 836,7	2 200,9	3 044,4
Strojgradnja	611,7	730,5	933,1	1 153,1
Proizv.prometnih sredstev	896,7	914,3	1 135,1	1 389,4
Ladjedelništvo	5,0	8,3	10,0	12,7
Proizv.elektř.stroj.,apar.	914,9	1 164,5	1 506,2	2 169,6
Proizv.baz.kem.izdelkov	266,2	328,7	455,1	678,2
Predelava kem.izdelkov	660,9	756,8	938,9	1 507,4
Proizvodnja kamna in peska	65,8	102,2	83,5	108,6
Proizv.gradb.mat.	392,0	380,7	522,8	717,7
Proizv.žag.lesa in plošč	360,6	411,9	581,4	789,3
Proizv.konč.les.izd.	930,6	1 128,1	1 351,3	1 769,2
Proizv.in predel.papirja	284,5	331,2	457,7	967,5
Proizv.preje in tkanin	808,7	1 060,6	1 581,3	1 832,0
Proizv.konč.tekst.izd.	757,7	1 100,9	1 290,4	1 564,8
Proizv.usnja in krzna	146,5	222,4	250,5	336,8
Proizv.obutve in galant.	296,8	372,0	461,8	608,8
Predelava kavčuka	116,5	244,6	307,3	368,1
Proizv.živil.proizvodov	507,5	711,8	958,7	1 237,3
Proizvodnja pijač	175,5	254,9	286,9	337,3
Proizvodnja krmil	12,4	12,9	22,5	34,3
Proizv.in pred.tobaka	205,4	243,4	216,4	174,8
Grafična dejavnost	198,2	274,7	333,1	452,3
Proizv.raznovrstnih izd.	113,9	130,2	124,2	154,4
<b>KMETIJSTVO IN RIBIŠTVO</b>	2 201,9	2 680,0	3 548,8	3 885,8
Združeno delo	417,9	572,2	716,9	780,4
Kmetijska proizvodnja	375,1	516,2	634,7	690,2
Kmetijske storitve	30,8	40,9	44,5	61,5
Ribištvo	12,0	15,0	37,7	28,7
Sam.osebno delo	1 784,0	2 107,8	2 831,9	3 105,4
<b>GOZDARSTVO</b>	342,8	372,6	443,4	694,1
<b>VODNO GOSPODARSTVO</b>	76,8	79,9	110,2	199,7

1-3-2. Narodni dohodek po tekočih cenah po panogah dejavnosti (načelo čistih dejavnosti)  
(nadaljevanje)

milijon din

	1971	1972	1973	1974
<b>GRADBENIŠTVO</b>	3 125,8	3 865,9	4 308,7	5 822,1
Združeno delo	2 616,0	3 197,4	3 606,4	4 983,3
Visoke gradnje	1 198,1	1 555,8	1 723,0	2 423,5
Nizke gradnje in hidrog.	537,7	676,1	737,8	1 024,5
Instal.in zaklj.dela	879,5	965,5	1 145,5	1 535,3
Sam.osebno delo	509,8	668,5	702,3	838,8
<b>PROMET IN ZVEZE</b>	2 109,5	2 425,3	3 044,1	4 106,4
Združeno delo	1 954,9	2 236,1	2 799,7	3 817,8
Železniški promet	653,4	647,9	895,4	1 272,1
Pomorski promet	137,5	159,4	223,6	290,1
Zračni promet	65,9	159,5	116,5	119,3
Cestni promet	735,2	848,5	1 047,4	1 470,8
Mestni promet	18,3	20,0	30,1	52,2
Cevovodni transport	-	-	-	-
Prekladalne storitve	91,9	104,4	142,6	178,7
PTT storitve	252,7	296,2	344,2	434,6
Sam.osebno delo	154,6	189,2	244,4	288,6
<b>TRGOVINA</b>	6 365,6	7 773,1	9 081,7	11 704,5
Združeno delo	6 364,8	7 772,0	9 080,2	11 702,3
Trgovina na drobno	3 181,5	4 274,8	5 171,8	6 586,3
Trgovina na debelo	2 328,9	2 385,5	2 757,5	3 538,1
Zunanja trgovina	854,4	1 111,7	1 150,9	1 577,9
Sam.osebno delo	0,8	1,1	1,5	2,2
<b>GOSTINSTVO IN TURIZEM</b>	890,9	1 128,2	1 383,1	1 640,4
Združeno delo	754,8	966,5	1 182,8	1 404,4
Gostinstvo	624,1	794,4	1 008,9	1 215,1
Turistično posredovanje	130,7	172,1	173,9	189,2
Sam.osebno delo	136,1	161,7	200,3	236,0
<b>OBRT IN OSEBNE STORITVE<sup>1)</sup></b>	1 289,1	1 484,6	1 867,2	2 415,6
Združeno delo	608,5	632,9	800,2	1 171,3
Sam.osebno delo	680,6	851,7	1 067,0	1 244,3
<b>STANOVANJ.-KOMUNAL.DEJAV.<sup>1)</sup></b>	133,6	138,2	176,9	238,2
<b>FINANCE IDR.POSL.STOR.<sup>1)</sup></b>	405,2	497,3	608,1	824,2
Storitve na podr.prometa	48,3	58,1	97,8	112,7
Projekt.idr.dejav.	171,5	196,7	235,6	355,9
Geološko raziskovanje	23,7	25,0	33,4	44,0
Poslovne storitve	161,7	217,5	241,7	311,6
<b>IZOBRAŽEVANJE IN KULTURA<sup>1)</sup></b>	181,2	125,8	235,9	258,7
<b>ZDRAVSTVO IN SOC.VARSTVO<sup>1)</sup></b>	71,3	86,9	94,3	126,0

1) Proizvodni del



1-3-2. Narodni dohodek po tekočih cenah po panogah dejavnosti (načelo čistih dejavnosti)  
(nadaljevanje)

milijon din

	1975	1976	1977	1978
<b>SKUPAJ</b>	<b>74 584,2</b>	<b>85 589,1</b>	<b>104 891,5</b>	<b>130 751,7</b>
Združeno delo	67 656,4	77 507,0	95 530,3	119 623,8
Sam.osebno delo	6 927,8	8 082,1	9 361,2	11 127,9
<b>INDUSTRIJA IN RUDARSTVO</b>	<b>31 866,7</b>	<b>37 160,1</b>	<b>46 500,8</b>	<b>57 119,3</b>
Elektrogospodarstvo	1 016,4	643,9	939,5	1 235,2
Pridobivanje premoga	954,7	1 134,2	1 004,0	1 360,9
Proizv.naftnih derivatov	152,9	75,3	238,9	123,6
Črna metalurgija	1 426,1	1 443,8	1 693,0	2 026,1
Pridob.rud barv.kovin	107,5	-6,2	49,8	60,2
Proizv.barvastih kovin	162,4	322,4	365,9	319,0
Predelava barvastih kovin	446,2	362,7	518,8	684,7
Proizvodnja nekov.rudnin	75,5	130,5	166,1	173,7
Predelava nekov.rudnin	489,7	710,1	983,2	1 185,9
Predelava kovin	3 537,5	3 764,6	4 986,5	6 473,5
Strojegradnja	1 750,5	2 260,5	3 141,7	3 733,2
Proizv.prometnih sredstev	1 485,1	2 536,3	2 895,5	3 633,2
Ladjedelništvo	19,2	50,1	79,9	62,8
Proizv.elektř.stroj.,apar.	3 164,3	4 608,5	6 025,0	7 534,9
Proizv.baz.kem.izdelkov	877,2	763,5	946,7	1 105,5
Predelava kem.izdelkov	1 833,0	2 038,3	2 721,1	3 241,5
Proizvodnja kamna in peska	184,9	231,1	341,9	334,8
Proizv.gradb.mat.	1 012,7	1 146,1	1 465,0	1 653,7
Proizv.žag.lesa in plošč	879,2	744,1	1 023,7	1 312,5
Proizv.konč.les.izd.	2 096,5	2 932,1	3 290,0	3 930,5
Proizv.in predel.papirja	938,4	1 119,3	1 483,8	1 814,4
Proizv.preje in tkanin	2 286,2	1 875,5	2 278,3	2 638,2
Proizv.konč.tekst.izd.	1 895,2	2 574,0	3 201,2	3 969,0
Proizv.usnja in krzna	501,9	491,0	522,9	599,2
Proizv.obutve in galant.	709,3	945,0	1 098,6	1 325,8
Predelava kavčuka	402,9	431,4	461,4	650,5
Proizv.živil.proizvodov	1 542,8	1 714,3	2 271,2	2 997,4
Proizvodnja pijač	560,5	737,7	773,3	926,6
Proizvodnja krmil	44,6	120,5	131,3	139,2
Proizv.in pred.tobaka	449,0	157,4	145,5	166,5
Grafična dejavnost	625,6	841,3	927,7	1 175,0
Proizv.raznovrstnih izd.	238,9	260,9	329,3	532,2
<b>KMETIJSTVO IN RIBIŠTVO</b>	<b>4 762,9</b>	<b>5 360,7</b>	<b>6 057,9</b>	<b>6 849,0</b>
Združeno delo	1 150,5	1 218,1	1 479,4	1 854,1
Kmetijska proizvodnja	1 039,2	1 005,5	1 209,7	1 525,9
Kmetijske storitve	84,9	181,0	232,5	274,1
Ribištvo	26,3	31,6	37,2	54,1
Sam.osebno delo	3 612,4	4 142,6	4 578,5	4 994,9
<b>GOZDARSTVO</b>	<b>756,3</b>	<b>1 030,0</b>	<b>1 426,9</b>	<b>1 680,7</b>
<b>VODNO GOSPODARSTVO</b>	<b>152,5</b>	<b>141,2</b>	<b>249,7</b>	<b>298,4</b>

1-3-2. Narodni dohodek po tekočih cenah po panogah dejavnosti (načelo čistih dejavnosti)  
(nadaljevanje)

milijon din

	1975	1976	1977	1978
<b>GRADBENIŠTVO</b>	8 755,1	10 023,4	11 917,5	14 610,4
Združeno delo	7 744,6	8 875,3	10 533,4	13 023,0
Visoke gradnje	3 663,7	4 031,2	4 938,7	6 313,8
Nizke gradnje in hidrog.	1 851,1	2 463,0	2 729,1	3 276,8
Instal.in zaklj.dela	2 229,8	2 381,2	2 865,6	3 432,3
Sam.osebno delo	1 010,5	1 148,1	1 384,1	1 587,4
<b>PROMET IN ZVEZE</b>	5 290,9	5 310,3	6 019,0	7 542,1
Združeno delo	4 897,5	4 832,9	5 402,1	6 598,7
Železniški promet	1 624,4	839,9	1 091,7	1 109,9
Pomorski promet	389,3	482,6	384,9	392,4
Zračni promet	159,9	164,0	204,6	262,2
Cestni promet	1 862,7	2 277,2	2 448,0	3 032,2
Mestni promet	79,8	72,4	108,9	174,7
Cevovodni transport	-	-2,3	-1,6	32,9
Prekladalne storitve	266,2	346,1	312,6	559,8
PTT storitve	515,2	652,9	852,8	1 034,6
Sam.osebno delo	393,4	477,4	616,9	943,4
<b>TRGOVINA</b>	14 863,9	16 612,3	20 227,5	25 665,3
Združeno delo	14 860,3	16 608,0	20 222,8	25 656,4
Trgovina na drobno	8 651,5	9 610,1	12 531,8	15 872,4
Trgovina na debelo	4 612,2	5 444,5	5 910,4	7 132,9
Zunanja trgovina	1 607,6	1 553,4	1 780,6	2 651,0
Sam.osebno delo	3,6	4,3	4,7	8,9
<b>GOSTINSTVO IN TURIZEM</b>	2 165,4	2 472,7	3 000,6	3 706,9
Združeno delo	1 881,6	2 136,5	2 599,4	3 208,0
Gostinstvo	1 607,5	1 892,8	2 367,3	2 937,8
Turistično posredovanje	274,0	243,6	232,1	270,2
Sam.osebno delo	283,8	336,2	401,2	498,9
<b>OBRT IN OSEBNE STORITVE<sup>1)</sup></b>	3 543,4	4 505,4	5 445,0	7 393,9
Združeno delo	1 919,3	2 531,9	3 069,2	4 299,5
Sam.osebno delo	1 624,1	1 973,5	2 375,8	3 094,4
<b>STANOVANJ.-KOMUNAL.DEJAV.<sup>1)</sup></b>	280,1	402,1	504,2	1 034,6
<b>FINANCE IDR.POSL.STOR.<sup>1)</sup></b>	1 595,1	1 949,3	2 671,1	3 806,1
Storitve na podr.prometa	332,0	633,1	845,7	1 014,2
Projekt.idr.dejav.	696,2	952,3	1 294,0	2 016,0
Geološko raziskovanje	95,4	159,5	224,8	331,0
Poslovne storitve	471,5	204,3	306,5	445,0
<b>IZOBRAŽEVANJE IN KULTURA<sup>1)</sup></b>	386,2	441,1	646,0	764,3
<b>ZDRAVSTVO IN SOC.VARSTVO<sup>1)</sup></b>	165,9	180,5	225,4	280,8

1) Proizvodni del



2-1. Družbeni proizvod po cenah leta 1972<sup>1)</sup>

milijon din

	1952	1953	1954	1955	1956	1957
SKUPAJ	9 141,0	9 876,0	11 082,0	12 392,0	12 185,0	13 626,0
Združeno delo	6 853,5	7 489,8	8 500,5	9 529,0	9 361,5	10 655,1
Samostojno osebno delo	2 287,5	2 386,2	2 581,5	2 863,0	2 823,5	2 970,9
INDUSTRIJA IN RUDARSTVO	3 102,2	3 526,0	3 940,9	4 404,5	4 566,1	5 294,5
KMETIJSTVO IN RIBIŠTVO	1 819,6	1 830,2	1 960,8	2 284,1	2 329,4	2 520,9
Združeno delo	182,6	143,0	150,2	112,3	140,0	172,2
Samostojno osebno delo	1 637,0	1 687,2	1 810,6	2 171,8	2 189,4	2 348,7
GOZDARSTVO	395,1	326,0	326,3	314,9	342,5	363,8
VODNO GOSPODARSTVO	19,9	15,6	16,4	12,2	15,3	18,8
GRADBENIŠTVO	781,7	1 000,8	1 301,8	1 278,1	868,2	956,1
Združeno delo	739,2	946,0	1 226,0	1 214,1	797,6	884,1
Samostojno osebno delo	42,5	54,8	75,8	64,0	70,6	72,0
PROMET IN ZVEZE	537,2	621,4	658,4	784,6	838,4	918,6
Združeno delo	537,2	621,4	658,4	784,6	838,4	918,6
Samostojno osebno delo	-	-	-	-	-	-
TRGOVINA	1 040,3	994,5	1 164,6	1 506,5	1 553,1	1 854,1
Združeno delo	1 040,3	994,5	1 164,6	1 504,5	1 553,1	1 854,1
Samostojno osebno delo	-	-	-	-	-	-
GOSTINSTVO IN TURIZEM	434,5	513,4	547,3	580,1	508,5	569,7
Združeno delo	434,5	513,4	547,3	580,1	508,5	569,7
Samostojno osebno delo	-	-	-	-	-	-
OBRT IN OSEBNE STORITVE <sup>2)</sup>	736,6	783,8	860,3	817,2	768,9	762,3
Združeno delo	128,6	139,6	165,2	190,0	205,4	212,1
Samostojno osebno delo	608,0	644,2	695,1	627,2	563,5	550,2
STANOVANJ.-KOMUNAL. DEJAVNOST <sup>2)</sup>	-	-	-	-	-	-
DRUGE PROIZVODNE DEJAVNOSTI <sup>3)</sup>	109,5	130,4	162,3	182,5	179,7	212,6
NERAZPOREJENO PO DEJAVNOSTIH <sup>4)</sup>	164,4	133,9	142,9	227,3	214,9	154,6

1) Predhodni podatki, obračunani po Enotni klasifikaciji dejavnosti.

2) Proizvodni del

3) Proizvodne dejavnosti iz področij finance idr. posl. storitve, izobraževanje in kultura ter zdravstvo in socialno varstvo.

4) Del, ki ga pri preračunu na enotno klasifikacijo dejavnosti še ni bilo mogoče razporediti v ustrezno področje dejavnosti.

2-1. Družbeni proizvod po cenah leta 1972<sup>1)</sup> (nadaljevanje)

milijon din

	1958	1959	1960	1961	1962	1963
SKUPAJ	15 150,0	16 007,0	18 321,0	20 040,0	20 904,0	23 300,0
Združeno delo	11 653,6	12 965,9	15 036,6	16 773,4	17 982,8	20 325,4
Samostojno osebno delo	3 496,4	3 041,1	3 284,4	3 266,6	2 921,2	2 974,6
INDUSTRIJA IN RUDARSTVO	5 506,5	6 348,0	7 168,9	7 613,2	8 223,4	9 361,5
KMETIJSTVO IN RIBIŠTVO	3 130,1	2 636,2	3 006,2	3 021,5	2 734,6	2 857,0
Združeno delo	243,1	181,2	295,3	329,5	350,9	378,8
Samostojno osebno delo	2 887,0	2 455,0	2 710,9	2 692,0	2 383,7	2 478,2
GOZDARSTVO	352,5	356,3	396,6	448,3	451,6	474,5
VODNO GOSPODARSTVO	26,5	19,8	32,2	35,9	38,3	41,3
GRADBENIŠTVO	1 215,5	1 451,7	1 708,8	2 338,7	2 406,7	2 709,5
Združeno delo	1 142,6	1 358,7	1 600,0	2 223,7	2 281,4	2 581,3
Samostojno osebno delo	72,9	93,0	108,8	115,0	125,3	128,2
PROMET IN ZVEZE	1 015,7	1 133,3	1 376,7	1 441,6	1 621,2	1 752,1
Združeno delo	1 015,7	1 133,3	1 376,7	1 441,6	1 621,2	1 752,1
Samostojno osebno delo	-	-	-	-	-	-
TRGOVINA	2 092,9	2 203,3	2 542,7	2 936,9	3 305,8	3 834,9
Združeno delo	2 092,9	2 203,3	2 542,7	2 936,9	3 305,8	3 834,9
Samostojno osebno delo	-	-	-	-	-	-
GOSTINSTVO IN TURIZEM	617,1	675,2	797,5	719,4	702,6	811,2
Združeno delo	617,1	675,2	797,5	719,4	702,6	811,2
Samostojno osebno delo	-	-	-	-	-	-
OBRT IN OSEBNE STORITVE <sup>2)</sup>	784,5	780,7	790,7	820,2	759,6	771,4
Združeno delo	248,0	287,6	326,0	360,6	347,4	403,2
Samostojno osebno delo	536,5	493,1	464,7	459,6	412,2	368,2
STANOVANJ. -KOMUNAL. DEJAVNOST <sup>2)</sup>	-	-	-	126,3	135,4	139,6
DRUGE PROIZVODNE DEJAVNOSTI <sup>3)</sup>	219,5	251,5	292,5	316,6	332,3	383,1
NERAZPOREJENO PO DEJAVNOSTIH <sup>4)</sup>	189,2	151,0	208,2	221,4	192,5	163,9

1) Predhodni podatki, obračunani po Enotni klasifikaciji dejavnosti.

2) Proizvodni del.

3) Proizvodne dejavnosti iz področij finance idr. posl. storitve, izobraževanje in kultura ter zdravstvo in socialno varstvo.

4) Del, ki ga pri preračunu na Enotno klasifikacijo dejavnosti še ni bilo mogoče razporediti v ustrezno področje dejavnosti.



2-1. Družbeni proizvod po cenah leta 1972<sup>1)</sup> (nadaljevanje)

milijon din

	1964	1965	1966	1967	1968	1969
SKUPAJ	25 482,0	25 636,0	27 041,0	27 953,0	29 704,0	32 527,0
Združeno delo	22 479,1	22 592,0	23 559,0	24 256,5	25 919,0	28 589,6
Samostojno osebno delo	3 002,9	3 044,0	3 482,0	3 696,5	3 785,0	3 937,4
INDUSTRIJA IN RUDARSTVO	10 445,3	10 834,0	11 261,7	11 510,1	12 353,1	13 824,1
KMETIJSTVO IN RIBIŠTVO	2 864,6	2 702,9	2 955,4	3 052,0	3 042,1	2 988,3
Združeno delo	486,6	489,8	502,8	545,3	562,2	575,9
Samostojno osebno delo	2 378,0	2 213,1	2 452,6	2 506,7	2 479,9	2 412,4
GOZDARSTVO	443,2	418,5	436,0	427,5	426,0	423,3
VODNO GOSPODARSTVO	53,1	53,4	54,8	59,5	61,3	62,8
GRADBENIŠTVO	2 829,0	2 432,9	2 528,6	2 685,1	3 006,5	3 246,4
Združeno delo	2 673,2	2 246,9	2 247,6	2 357,7	2 614,4	2 750,2
Samostojno osebno delo	155,8	186,0	281,0	327,4	392,1	496,2
PROMET IN ZVEZE	1 883,8	1 958,7	2 047,7	2 185,3	2 323,6	2 529,7
Združeno delo	1 828,2	1 893,9	1 957,1	2 054,7	2 177,4	2 357,6
Samostojno osebno delo	55,6	64,8	90,6	130,6	146,2	172,1
TRGOVINA	4 450,8	4 536,0	4 892,6	5 192,8	5 504,2	6 229,0
Združeno delo	4 450,8	4 535,0	4 891,6	5 191,8	5 504,2	6 228,0
Samostojno osebno delo	-	1,0	1,0	1,0	-	1,0
GOSTINSTVO IN TURIZEM	851,5	912,1	954,4	933,7	987,9	1 091,4
Združeno delo	851,5	855,9	868,2	828,7	872,3	952,3
Samostojno osebno delo	-	56,2	86,2	105,0	115,6	139,1
OBRT IN OSEBNE STORITVE <sup>2)</sup>	864,5	993,3	1 085,7	1 117,8	1 170,6	1 267,2
Združeno delo	451,0	470,4	515,1	492,0	519,4	550,6
Samostojno osebno delo	413,5	522,9	570,6	625,8	651,2	716,6
STANOVANJ, -KOMUNAL. DEJAVNOST <sup>2)</sup>	140,5	122,9	128,2	128,7	135,1	145,8
DRUGE PROIZVODNE DEJAVNOSTI <sup>3)</sup>	458,2	472,2	451,0	488,2	540,3	584,7
NERAZPOREJENO PO DEJAVNOSTIH <sup>4)</sup>	197,5	199,1	244,9	172,3	153,3	134,3

1) Predhodni podatki, obračunani po Enotni klasifikaciji dejavnosti.

2) Proizvodni del.

3) Proizvodne dejavnosti iz področij finance idr. posl. storitve, izobraževanje in kultura ter zdravstvo in socialno varstvo.

4) Del, ki ga pri preračunu na Enotno klasifikacijo dejavnosti še ni bilo mogoče razporediti v ustrezno področje dejavnosti.

2-1. Družbeni proizvod po cenah leta 1972<sup>1)</sup> (nadaljevanje)

milijon din

	1970	1971	1972	1973	1974	1975
SKUPAJ	35 598,0	38 235,0	40 205,0	42 753,0	46 875,8	49 421,8
Združeno delo	31 468,2	34 065,6	36 061,2	38 132,2	42 067,9	44 628,8
Samostojno osebno delo	4 129,8	4 169,4	4 143,8	4 620,8	4 807,9	4 793,0
INDUSTRIJA IN RUDARSTVO	15 243,2	16 485,2	17 688,6	19 007,9	21 074,1	22 335,4
KMETIJSTVO IN RIBIŠTVO	3 064,5	3 106,7	2 834,1	3 338,2	3 542,1	3 371,5
Združeno delo	615,6	724,8	661,0	842,6	909,2	882,2
Samostojno osebno delo	2 448,9	2 381,9	2 173,1	2 495,6	2 632,9	2 489,3
GOZDARSTVO	435,6	431,3	437,3	441,7	450,5	482,0
VODNO GOSPODARSTVO	67,1	79,1	72,1	91,9	99,2	96,2
GRADBENIŠTVO	3 600,2	3 754,3	4 087,4	4 231,6	4 938,5	5 520,3
Združeno delo	3 046,6	3 171,4	3 418,9	3 470,2	4 188,5	4 741,0
Samostojno osebno delo	553,6	582,9	668,5	761,4	750,0	779,3
PROMET IN ZVEZE	2 769,0	2 976,4	3 074,1	3 303,8	3 607,3	3 721,4
Združeno delo	2 575,7	2 763,9	2 846,2	3 065,9	3 382,2	3 483,5
Samostojno osebno delo	193,3	212,5	227,4	237,9	225,1	237,9
TRGOVINA	6 905,4	7 720,8	8 179,8	8 475,0	9 117,9	9 189,0
Združeno delo	6 904,4	7 719,8	8 178,6	8 473,8	9 116,7	9 187,8
Samostojno osebno delo	1,0	1,0	1,2	1,2	1,2	1,2
GOSTINSTVO IN TURIZEM	1 156,4	1 188,0	1 256,0	1 263,5	1 281,7	1 366,2
Združeno delo	999,5	1 026,4	1 078,2	1 086,6	1 104,8	1 193,4
Samostojno osebno delo	156,9	161,6	177,8	176,9	176,9	172,8
OBRT IN OSEBNE STORITVE <sup>2)</sup>	1 363,6	1 459,9	1 563,4	1 648,8	1 773,6	2 110,2
Združeno delo	587,5	630,4	667,6	701,0	751,8	997,7
Samostojno osebno delo	776,1	829,5	895,8	947,8	1 021,8	1 112,5
STANOVANJ, -KOMUNAL. DEJAVNOST <sup>2)</sup>	157,4	164,1	169,0	172,7	182,3	181,2
DRUGE PROIZVODNE DEJAVNOSTI <sup>3)</sup>	662,9	751,3	841,6	883,3	908,2	933,8
NERAZPOREJENO PO DEJAVNOSTIH <sup>4)</sup>	172,7	117,9	-1,6	-105,4	-99,6	114,6

1) Predhodni podatki, obračunani po Enotni klasifikaciji dejavnosti.

2) Proizvodni deli.

3) Proizvodne dejavnosti iz področij finance idr. posl. storitve, izobraževanje in kultura ter zdravstvo in socialno varstvo.

4) Del, ki ga pri preračunu na Enotno klasifikacijo dejavnosti še ni bilo mogoče razporediti v ustrezno področje dejavnosti.



2-1. Družbeni proizvod po cenah leta 1972<sup>1)</sup> (nadaljevanje)

milijon din

	1976	1977	1978
SKUPAJ	50 501,7	53 865,0	58 325,2
Združeno delo	45 514,8	48 645,9	52 911,8
Samostojno osebno delo	4 986,9	5 219,1	5 413,4
INDUSTRIJA IN RUDARSTVO	22 849,2	24 524,7	26 388,7
KMETIJSTVO IN RIBIŠTVO	3 564,0	3 586,9	3 699,1
Združeno delo	982,8	1 033,9	1 153,8
Samostojno osebno delo	2 581,2	2 553,0	2 545,3
GOZDARSTVO	482,0	516,2	493,5
VODNO GOSPODARSTVO	107,2	130,5	139,5
GRADBENIŠTVO	5 331,9	5 922,1	6 547,7
Združeno delo	4 547,1	5 009,4	5 660,6
Samostojno osebno delo	784,8	912,7	887,1
PROMET IN ZVEZE	3 873,5	4 066,1	4 395,8
Združeno delo	3 609,0	3 784,1	4 090,6
Samostojno osebno delo	264,5	282,0	305,2
TRGOVINA	9 317,4	10 039,5	11 083,6
Združeno delo	9 316,2	10 038,3	11 082,3
Samostojno osebno delo	1,2	1,2	1,3
GOSTINSTVO IN TURIZEM	1 366,9	1 458,1	1 539,7
Združeno delo	1 188,9	1 271,2	1 350,0
Samostojno osebno delo	178,0	186,9	189,7
OBRT IN OSEBNE STORITVE <sup>2)</sup>	2 226,0	2 402,9	2 687,3
Združeno delo	1 048,8	1 119,6	1 202,5
Samostojno osebno delo	1 177,2	1 283,3	1 484,8
STANOVANJ. -KOMUNAL. DEJAVNOST <sup>2)</sup>	186,8	194,3	214,4
DRUGE PROIZVODNE DEJAVNOSTI <sup>3)</sup>	975,6	1 023,7	1 135,9
NERAZPOREJENO PO DEJAVNOSTIH <sup>4)</sup>	224,2	-	-

1) Predhodni podatki, obračunani po Enotni klasifikaciji dejavnosti.

2) Proizvodni del.

3) Proizvodne dejavnosti iz področij finance idr. posl. storitve, izobraževanje in kultura ter zdravstvo in socialno varstvo.

4) Del, ki ga pri preračunu na Enotno klasifikacijo dejavnosti še ni bilo mogoče razporediti v ustrezno področje dejavnosti.

2-2. Narodni dohodek po cenah leta 1972<sup>1)</sup> (nadaljevanje)

milijon din

	1958	1959	1960	1961	1962	1963
SKUPAJ	13 547,0	14 262,0	16 308,0	17 832,0	18 546,0	20 679,0
Združeno delo	10 163,8	11 318,9	13 127,9	14 668,9	15 716,7	17 797,1
Samostojno osebno delo	3 383,2	2 943,1	3 180,1	3 163,1	2 829,3	2 881,9
INDUSTRIJA IN RUDARSTVO	4 613,9	5 342,7	6 041,7	6 403,2	6 922,4	7 893,6
KMETIJSTVO IN RIBIŠTVO	2 999,9	2 530,0	2 872,1	2 881,7	2 600,2	2 714,8
Združeno delo	199,7	148,8	242,6	270,6	288,2	311,1
Samostojno osebno delo	2 800,2	2 381,2	2 629,5	2 611,1	2 312,0	2 403,7
GOZDARSTVO	300,2	303,5	337,9	381,8	384,7	404,2
VODNO GOSPODARSTVO	21,8	16,3	26,5	29,6	31,5	34,0
GRADBENIŠTVO	1 141,1	1 363,2	1 604,7	2 193,9	2 258,2	2 541,4
Združeno delo	1 068,2	1 270,2	1 495,9	2 078,9	2 132,9	2 413,2
Samostojno osebno delo	72,9	93,0	108,8	115,0	125,3	128,2
PROMET IN ZVEZE	773,6	863,2	1 048,5	1 098,0	1 234,8	1 334,5
Združeno delo	773,6	863,2	1 048,5	1 098,0	1 234,8	1 334,5
Samostojno osebno delo	-	-	-	-	-	-
TRGOVINA	1 988,8	2 093,7	2 416,3	2 790,9	3 141,4	3 644,2
Združeno delo	1 988,8	2 093,7	2 416,3	2 790,9	3 141,4	3 644,2
Samostojno osebno delo	-	-	-	-	-	-
GOSTINSTVO IN TURIZEM	553,1	605,2	714,9	644,8	629,8	727,2
Združeno delo	553,1	605,2	714,9	644,8	629,8	727,2
Samostojno osebno delo	-	-	-	-	-	-
OBRT IN OSEBNE STORITVE <sup>2)</sup>	745,2	741,5	750,8	778,8	721,2	732,1
Združeno delo	235,1	272,6	309,0	341,8	329,2	382,1
Samostojno osebno delo	510,1	468,9	441,8	437,0	392,0	350,0
STANOVANJ, -KOMUNAL. DEJAVNOST <sup>2)</sup>	-	-	-	103,4	110,8	114,2
DRUGE PROIZVODNE DEJAVNOSTI <sup>3)</sup>	201,9	231,3	269,0	291,2	305,6	352,4
NERAZPOREJENO PO DEJAVNOSTIH <sup>4)</sup>	207,5	171,4	225,6	234,7	205,4	186,4

1) Predhodni podatki, obračunani po Enotni klasifikaciji dejavnosti.

2) Proizvodni del.

3) Proizvodne dejavnosti iz področij finance idr. posl. storitve, izobraževanje in kultura ter zdravstvo in socialno varstvo.

4) Del, ki ga pri preračunu na Enotno klasifikacijo dejavnosti še ni bilo mogoče razporediti v ustrezno področje dejavnosti.



2-2. Narodni dohodek po cenah leta 1972<sup>1)</sup> (nadaljevanje)

milijon din

	1964	1965	1966	1967	1968	1969
SKUPAJ	22 616,0	22 711,0	23 996,0	24 804,0	26 339,0	28 835,0
Združeno delo	19 714,2	19 775,4	20 639,0	21 245,3	22 695,6	25 046,9
Samostojno osebno delo	2 901,8	2 935,6	3 357,0	3 558,7	3 643,4	3 788,1
INDUSTRIJA IN RUDARSTVO	8 833,1	9 161,1	9 523,9	9 738,6	10 447,6	11 700,7
KMETIJSTVO IN RIBIŠTVO	2 706,2	2 548,9	2 791,9	2 879,1	2 867,2	2 812,9
Združeno delo	399,6	402,3	413,0	447,8	461,8	473,0
Samostojno osebno delo	2 306,6	2 146,6	2 378,9	2 431,3	2 405,4	2 339,9
GOZDARSTVO	377,5	356,4	371,4	364,2	362,9	360,6
VODNO GOSPODARSTVO	43,7	43,9	45,1	48,9	50,4	51,7
GRADBENIŠTVO	2 655,0	2 286,6	2 382,2	2 531,6	2 836,3	3 067,3
Združeno delo	2 499,2	2 100,6	2 101,2	2 204,2	2 444,2	2 571,1
Samostojno osebno delo	155,8	186,0	281,0	327,4	392,1	496,2
PROMET IN ZVEZE	1 438,7	1 496,4	1 565,9	1 673,6	1 780,1	1 938,9
Združeno delo	1 392,4	1 442,5	1 490,6	1 565,0	1 658,5	1 795,7
Samostojno osebno delo	46,3	53,9	75,3	108,6	121,6	143,2
TRGOVINA	4 229,5	4 310,4	4 649,3	4 934,5	5 230,5	5 919,2
Združeno delo	4 229,5	4 309,5	4 648,4	4 933,6	5 230,5	5 918,3
Samostojno osebno delo	-	0,9	0,9	0,9	-	0,9
GOSTINSTVO IN TURIZEM	763,2	818,3	856,6	838,4	887,0	980,1
Združeno delo	763,2	767,2	778,2	742,9	781,9	853,6
Samostojno osebno delo	-	51,1	78,4	95,5	105,1	126,5
OBRT IN OSEBNE STORITVE <sup>2)</sup>	820,6	943,0	1 030,8	1 061,4	1 111,5	1 203,3
Združeno delo	427,5	445,9	488,3	466,4	492,3	521,9
Samostojno osebno delo	393,1	497,1	542,5	595,0	619,2	681,4
STANOVANJ.-KOMUNAL. DEJAVNOST <sup>2)</sup>	115,0	100,5	104,9	105,3	110,6	119,3
DRUGE PROIZVODNE DEJAVNOSTI <sup>3)</sup>	421,4	434,3	414,8	449,1	497,0	537,8
NERAZPOREJENO PO DEJAVNOSTIH <sup>4)</sup>	212,1	211,2	259,2	179,3	157,9	143,2

1) Predhodni podatki, obračunani po Enotni klasifikaciji dejavnosti.

2) Proizvodni del.

3) Proizvodne dejavnosti iz področij finance idr. posl. storitve, izobraževanje in kultura ter zdravstvo in socialno varstvo.

4) Del, ki ga pri preračunu na Enotno klasifikacijo dejavnosti še ni bilo mogoče razporediti v ustrezno področje dejavnosti.

2-2. Narodni dohodek po cenah leta 1972<sup>1)</sup> (nadaljevanje)

milijon din

	1970	1971	1972	1973	1974	1975
SKUPAJ	31 563,0	33 910,0	35 642,2	37 887,0	41 543,0	43 795,5
Združeno delo	27 591,8	29 903,3	31 662,2	33 444,0	36 918,5	39 187,6
Samostojno osebno delo	3 971,2	4 006,7	3 980,0	4 443,0	4 624,5	4 607,9
INDUSTRIJA IN RUDARSTVO	12 936,1	14 020,7	15 038,1	16 170,1	17 937,5	19 012,8
KMETIJSTVO IN RIBIŠTVO	2 880,9	2 905,7	2 650,7	3 112,7	3 300,6	3 139,1
Združeno delo	505,6	595,3	542,9	692,1	746,8	724,6
Samostojno osebno delo	2 375,3	2 310,4	2 107,8	2 420,6	2 553,8	2 414,5
GOZDARSTVO	371,1	367,4	372,5	376,2	383,7	410,6
VODNO GOSPODARSTVO	55,2	65,0	59,3	75,6	81,6	79,1
GRADBENIŠTVO	3 401,8	3 547,8	3 864,8	4 005,6	4 665,8	5 211,6
Združeno delo	2 848,2	2 964,9	3 196,3	3 244,2	3 915,8	4 432,3
Samostojno osebno delo	553,6	582,9	668,5	761,4	750,0	779,3
PROMET IN ZVEZE	2 122,6	2 281,9	2 357,4	2 533,1	2 763,3	2 851,1
Združeno delo	1 961,8	2 105,1	2 168,2	2 335,2	2 576,0	2 653,2
Samostojno osebno delo	160,8	176,8	189,2	197,9	187,3	197,9
TRGOVINA	6 561,9	7 336,8	7 773,0	8 053,6	8 664,4	8 732,1
Združeno delo	6 561,0	7 335,9	7 771,9	8 052,5	8 663,3	8 731,0
Samostojno osebno delo	0,9	0,9	1,1	1,1	1,1	1,1
GOSTINSTVO IN TURIZEM	1 038,6	1 067,1	1 128,2	1 134,9	1 151,3	1 226,9
Združeno delo	895,9	920,1	966,5	974,0	990,4	1 069,7
Samostojno osebno delo	142,7	147,0	161,7	160,9	160,9	157,2
OBRT IN OSEBNE STORITVE <sup>2)</sup>	1 294,8	1 386,3	1 484,5	1 565,5	1 684,0	2 003,6
Združeno delo	556,9	597,6	632,8	664,4	712,6	945,7
Samostojno osebno delo	737,9	788,7	851,7	901,1	971,4	1 057,9
STANOVANJ.-KOMUNAL. DEJAVNOST <sup>2)</sup>	128,8	134,3	138,3	141,3	149,2	148,3
DRUGE PROIZVODNE DEJAVNOSTI <sup>3)</sup>	609,8	691,0	774,1	812,4	835,3	858,9
NERAZPOREJENO PO DEJAVNOSTIH <sup>4)</sup>	161,4	106,0	1,3	-94,0	-73,7	103,4

1) Predhodni podatki, obračunani po Enotni klasifikaciji dejavnosti.

2) Proizvodni del.

3) Proizvodne dejavnosti iz področij finance idr. posl. storitve, izobraževanje in kultura ter zdravstvo in socialno varstvo.

4) Del, ki ga pri preračunu na Enotno klasifikacijo dejavnosti še ni bilo mogoče razporediti v ustrezno področje dejavnosti.



2-2. Narodni dohodek po cenah leta 1972<sup>1)</sup> (nadaljevanje)

milijon din

	1976	1977	1978
SKUPAJ	44 725,6	47 740,2	51 699,7
Združeno delo	39 935,1	42 727,9	46 508,1
Samostojno osebno delo	4 790,5	5 012,3	5 191,6
INDUSTRIJA IN RUDARSTVO	19 444,7	20 887,8	22 479,8
KMETIJSTVO IN RIBIŠTVO	3 310,8	3 325,5	3 416,6
Združeno delo	807,2	849,2	947,7
Samostojno osebno delo	2 503,6	2 476,3	2 468,9
GOZDARSTVO	410,6	439,9	420,5
VODNO GOSPODARSTVO	88,2	106,3	113,6
GRADBENIŠTVO	5 035,9	5 597,4	6 181,3
Združeno delo	4 251,1	4 684,7	5 294,2
Samostojno osebno delo	784,8	912,7	887,1
PROMET IN ZVEZE	2 968,9	3 120,7	3 372,9
Združeno delo	2 748,8	2 886,1	3 119,9
Samostojno osebno delo	220,1	234,6	253,0
TRGOVINA	8 854,1	9 576,5	10 572,5
Združeno delo	8 853,0	9 575,4	10 571,3
Samostojno osebno delo	1,1	1,1	1,2
GOSTINSTVO IN TURIZEM	1 227,7	1 309,3	1 380,1
Združeno delo	1 065,8	1 139,3	1 207,5
Samostojno osebno delo	161,9	170,0	172,6
OBRT IN OSEBNE STORITVE <sup>2)</sup>	2 113,1	2 276,5	2 546,1
Združeno delo	994,1	1 058,9	1 137,3
Samostojno osebno delo	1 119,0	1 217,6	1 408,8
STANOVANJ.-KOMUNAL. DEJAVNOST <sup>2)</sup>	152,9	159,0	175,2
DRUGE PROIZVODNE DEJAVNOSTI <sup>3)</sup>	897,3	941,3	1 041,1
NERAZPOREJENO PO DEJAVNOSTIH <sup>4)</sup>	221,4	-	-

1) Predhodni podatki, obračunani po Enotni klasifikaciji dejavnosti.

2) Proizvodni del.

3) Proizvodne dejavnosti iz področij finance idr. posl. storitve, izobraževanje in kultura ter zdravstvo in socialno varstvo.

4) Del, ki ga pripreračunu na Enotno klasifikacijo dejavnosti še ni bilo mogoče razporediti v ustrezno področje dejavnosti.

3-1. Vrednostna struktura družbenega proizvoda po podskupinah dejavnosti 1978  
(organizacijsko načelo)

milijon din

	Družbeni proizvod	Amorti- zacija	Narodni dohodek	Čisti osebni dohodki	Akumu- lacija	Materialni stroški
SKUPAJ	150 269,9	16 228,2	134 041,8	55 204,0	78 837,9	217 961,9
ZDRUŽENO DELO	138 273,8	15 360,0	122 913,9	47 199,0	75 714,9	203 157,3
SAM. OSEBNO DELO	11 996,1	868,2	11 127,9	8 005,0	3 123,0	14 804,6
INDUSTRIJA IN RUDARSTVO	66 886,7	9 127,9	57 758,8	24 029,0	33 729,8	142 147,1
ELEKTROGOSPODARSTVO	2 694,2	1 392,6	1 301,5	716,8	584,8	4 493,6
Elektrogospodarstvo	2 694,2	1 392,6	1 301,5	716,8	584,8	4 493,6
Proizv.hidroel.energije	386,2	228,0	158,2	93,5	64,7	252,1
Proizv.termoel.energije	835,5	507,1	328,4	212,4	116,0	2 758,3
Proizv.jedrske el.energije	0,0	-	0,0	-	0,0	-
Prenos električne energije	214,8	131,4	79,4	26,5	52,8	100,6
Distribucija el.energije	1 257,6	522,1	735,5	384,3	351,2	1 382,6
PRIDOBIVANJE PREMOGA	1 624,4	226,3	1 398,1	877,5	520,6	1 247,4
Pridobivanje premoga	1 624,4	226,3	1 398,1	877,5	520,6	1 247,4
Pridob.rjavega premoga	596,9	63,8	533,1	342,4	190,7	362,9
Pridob.lignita	1 027,5	162,4	865,1	535,1	329,9	884,6
PROIZV.NAFTNIH DERIVATOV	145,2	21,6	123,6	44,5	79,1	1 356,7
Proizv.naftnih derivatov	145,2	21,6	123,6	44,5	79,1	1 356,7
Proizv.naftnih derivatov	145,2	21,6	123,6	44,5	79,1	1 356,7
ČRNA METALURGIJA	2 775,6	692,1	2 083,5	662,8	1 420,8	10 641,7
Proizv.železa in jekla	2 620,6	673,7	1 946,9	605,2	1 341,7	10 266,6
Proizv.surovega železa	164,5	49,9	114,5	25,5	89,0	832,0
Proizv.surovega jekla	323,7	57,3	266,4	81,9	184,5	2 826,0
Proizv.valj.vleč.kov.jekla	2 132,5	566,5	1 566,0	497,8	1 068,2	6 608,6
Proizv.ferolegur	155,0	18,4	136,6	57,6	79,0	375,2
Proizv.ferolegur	155,0	18,4	136,6	57,6	79,0	375,2
PRIDOB.RUD BARV.KOVIN	71,2	11,1	60,2	48,4	11,8	103,4
Pridob.svin.cink.rude	66,0	11,1	54,9	45,3	9,7	102,8
Pridob.svin.cink.rude	66,0	11,1	54,9	45,3	9,7	102,8
Pridob.rud dr.barv.kov.	5,2	-	5,2	3,1	2,1	0,6
Pridob.rud dr.barv.kov.	5,2	-	5,2	3,1	2,1	0,6
PROIZV.BARVASTIH KOVIN	404,3	106,4	297,9	153,2	144,8	1 622,1
Proizv.svinca	50,6	6,2	44,5	21,4	23,1	323,5
Proizv.svinca	50,6	6,2	44,5	21,4	23,1	323,5
Proizv.glinice in alum.	335,4	95,2	240,2	107,1	133,1	1 288,1
Proizv.glinice	120,0	47,3	72,6	30,2	42,5	333,4
Proizv.aluminija	215,4	47,9	167,5	76,9	90,6	954,7
Proizv.drugih barv.kovin	18,3	5,0	13,3	24,7	-11,4	10,5
Proizv.živega srebra	18,3	5,0	13,3	24,7	-11,4	10,5
PREDELAVA BARVASTIH KOVIN	880,4	157,0	723,4	278,9	444,5	2 864,5
Predel.aluminija	437,8	89,9	348,0	104,2	243,7	1 468,6
Predel.aluminija	437,8	89,9	348,0	104,2	243,7	1 468,6
Predel.bakra in dr.bar.kovin	442,5	67,1	375,4	174,6	200,8	1 395,9
Predel.bakra	297,2	36,9	260,2	125,5	134,7	859,6
Predel.cinka	137,3	29,6	107,7	47,4	60,3	379,0
Predel.dr.barv.kovin	8,1	0,6	7,5	1,7	5,7	157,2



3-1. Vrednostna struktura družbenega proizvoda po podskupinah dejavnosti 1978  
(organizacijsko načelo) (nadaljevanje)

milijon din

	Družbeni proizvod	Amorti- zacija	Narodni dohodek	Čisti osebni dohodki	Akumu- lacija	Materialni stroški
<b>PROIZVODNJA NEKOV.RUDNIN</b>	192,3	18,7	173,6	74,8	98,8	169,8
Proizv.nekov.rudnin	157,6	16,3	141,3	65,6	75,8	148,0
Proizv.kremenč.peska	46,5	5,3	41,3	19,0	22,3	28,1
Proizv.nekov.rudnin	111,0	11,0	100,0	46,6	53,4	119,8
Proizv.solí	34,7	2,5	32,2	9,2	23,0	21,9
Proizv.morske soli	34,7	2,5	32,2	9,2	23,0	21,9
<b>PREDELAVA NEKOV.RUDNIN</b>	1 339,7	176,6	1 163,1	490,2	672,9	1 632,9
Proizv.stekla	386,8	36,6	350,1	175,0	175,1	411,9
Proizv.emblaž.stekla	22,1	0,8	21,2	10,5	10,7	10,7
Proizv.drugoga stekla	364,7	35,8	328,9	164,5	164,3	401,2
Proizv.nezgorljivega mat.	84,5	11,5	73,0	34,8	38,2	220,5
Proizv.nezgorljivega mat.	84,5	11,5	73,0	34,8	38,2	220,5
Proizv.porc.in keram.	272,1	52,8	219,3	104,8	114,5	321,0
Proizv.porc.za gosp.	63,5	5,6	57,9	30,7	27,2	51,5
Proizv.tehnične keram.	208,6	47,2	161,4	74,1	87,3	269,5
Predel.dr.nekov.rud.	596,4	75,7	520,7	175,5	345,2	679,6
Proizv.azbest.izd.	110,3	9,9	100,4	26,9	73,5	156,9
Proizv.grafit.izd.	6,3	0,8	5,5	1,3	4,3	8,3
Predel.dr.nekov.rud.	479,8	65,1	414,7	147,3	267,4	512,4
<b>PREDELAVA KOVIN</b>	7 043,6	1 760,0	6 283,6	2 636,7	3 646,9	11 063,8
Proizv.kov.repromat.	4 952,0	599,1	4 352,9	1 764,0	2 588,9	7 403,6
Proizv.litih izd.	1 306,6	202,1	1 104,5	450,1	654,4	2 248,9
Proizv.kov.instal.mat.	643,8	159,6	584,2	230,3	354,0	1 261,5
Proizv.orodja	1 132,0	119,4	1 012,6	428,9	583,7	911,5
Proizv.kov.emblaže	440,8	36,5	404,4	157,3	247,0	826,5
Proizv.žičnih izdelkov	662,2	89,7	572,5	227,7	344,8	1 020,9
Proizv.dr.kov.repromat.	766,6	91,8	674,7	269,7	405,0	1 134,4
Proizv.konstrukcij	1 028,4	66,0	962,4	432,0	530,5	1 850,9
Proizv.konstrukcij	1 028,4	66,0	962,4	432,0	530,5	1 850,9
Proizv.drugih kov.izd.	1 063,2	95,0	968,2	440,7	527,5	1 809,3
Proizv.drugih kov.izd.	1 063,2	95,0	968,2	440,7	527,5	1 809,3
<b>STROJEGRADNJA</b>	4 162,5	329,8	3 832,7	1 601,6	2 231,1	6 827,4
Proizv.strojev in naprav	3 204,3	269,0	2 935,3	1 258,7	1 676,6	5 263,0
Proizv.energ.strojev	369,9	58,4	311,5	156,3	155,2	581,6
Proizv.gradb.strojev	987,0	76,2	910,8	382,0	528,8	2 031,3
Proizv.obdelov.strojev	262,9	34,8	228,1	98,2	129,9	683,1
Proizv.drugih strojev	1 584,5	99,6	1 484,9	622,1	862,8	1 967,0
Proizv.kmet.strojev	673,7	48,9	624,8	230,8	394,0	1 212,1
Proizv.kmet.strojev	673,7	48,9	624,8	230,8	394,0	1 212,1
Proizv.poklicne opreme	284,5	11,9	272,6	112,2	160,5	352,3
Proizv.poklicne opreme	284,5	11,9	272,6	112,2	160,5	352,3
<b>PROIZV.PROMETNIH SREDSTEV</b>	4 122,1	408,1	3 714,0	1 567,2	2 146,8	13 863,7
Proizv.in popr.tir.voz.	401,5	21,8	379,7	179,4	200,3	410,3
Popravilo tirnih vozil	401,5	21,8	379,7	179,4	200,3	410,3
Proizv.cestnih vozil	3 700,3	385,6	3 314,6	1 383,5	1 931,1	13 350,3
Proizv.motorjev	-44,8	53,3	-98,1	28,9	-127,0	734,1
Proizv.tovornjakov	1 635,7	108,2	1 527,5	573,4	954,1	6 893,2
Proizv.oseb.avtomobilov	736,5	81,3	655,2	231,1	424,0	2 793,4
Proizv.traktorjev	20,9	11,5	9,4	19,5	-10,1	254,4
Proizv.motociklov	330,2	24,7	305,5	148,6	156,9	579,5
Proizv.koles	165,0	5,5	159,5	63,8	95,7	223,3
Proizv.delov za mot.vozila	856,9	101,2	755,7	318,1	437,6	1 872,5
Proizv.drugih prom.sredstev	20,3	0,7	19,7	4,3	15,3	103,1
Proizv.drugih prom.sredstev	20,3	0,7	19,7	4,3	15,3	103,1



3-1. Vrednostna struktura družbenega proizvoda po podskupinah dejavnosti 1978  
(organizacijsko načelo) (nadaljevanje)

milijon din

	Družbeni proizvod	Amorti- zacija	Narodni dohodek	Čisti osebni dohodki	Akumu- lacija	Materialni stroški
<b>LADJEDELNIŠTVO</b>	74,7	11,9	62,8	27,4	35,4	68,5
Ladjedelnštvo	74,7	11,9	62,8	27,4	35,4	68,5
Pomorsko ladjedel.	74,7	11,9	62,8	27,4	35,4	68,5
<b>PROIZV. ELEKTR. STROJ., APAR.</b>	8 263,7	567,4	7 696,3	3 042,1	4 654,3	17 635,6
Proizv. elektr. strojev	1 344,1	107,0	1 237,1	530,5	706,5	2 862,2
Proizv. elektr. strojev	1 344,1	107,0	1 237,1	530,5	706,5	2 862,2
Proizv. elektron. apar.	3 690,8	191,9	3 498,9	1 252,7	2 246,2	5 646,2
Proizv. del. elektron. apar.	495,4	30,3	465,1	194,1	271,0	394,5
Proizv. RTV aparatov	487,6	26,8	460,9	175,0	285,9	1 834,0
Proizv. komunik. naprav	1 513,5	82,4	1 431,1	487,6	943,5	1 759,9
Proizv. merilne opreme	1 094,6	48,0	1 046,6	370,7	675,9	1 584,5
Proizv. dr. elektron. apar.	99,7	4,4	95,3	25,2	70,0	73,2
Proizv. kablov	22,9	3,2	19,6	8,6	11,0	146,9
Proizv. kablov	22,9	3,2	19,6	8,6	11,0	146,9
Proizv. gospod. aparatov	1 565,4	126,1	1 439,4	610,9	828,5	6 106,5
Proizv. term. aparatov	672,0	68,7	603,3	246,5	356,8	2 646,6
Proizv. hladilnih aparatov	628,6	31,6	597,0	270,6	326,4	2 097,9
Proizv. aparatov za pranje	167,2	14,8	152,4	56,6	95,8	1 117,6
Proizv. drug. gosp. aparatov	97,7	11,1	86,6	37,2	49,5	244,4
Proizv. dr. el. izdelkov	1 640,5	139,1	1 501,4	639,4	862,0	2 873,8
Proizv. instal. mater.	212,5	10,4	202,0	97,7	104,3	336,1
Proizv. žarnic	52,2	3,6	48,6	20,8	27,8	52,2
Proizv. akumulatorjev	268,7	26,7	242,0	109,9	132,1	629,8
Proizv. neom. el. izd.	1 107,2	98,4	1 008,8	411,0	597,8	1 855,8
<b>PROIZV. BAZ. KEM. IZDELKOV</b>	1 344,8	306,6	1 038,1	346,1	692,0	3 706,1
Proizv. kemikalij	884,8	242,6	642,1	205,0	437,1	2 377,6
Proizv. kemikalij	884,8	242,6	642,1	205,0	437,1	2 377,6
Proizv. kemikal. za kmet.	137,6	13,3	124,4	28,1	96,2	682,9
Proizv. kemikal. za kmet.	137,6	13,3	124,4	28,1	96,2	682,9
Proizv. vlaken in mas	322,4	50,7	271,6	112,9	158,7	645,6
Proizv. kem. vlaken	83,9	28,0	55,9	25,3	30,6	117,9
Proizv. plast. mas	238,5	22,7	215,8	87,6	128,1	527,6
<b>PREDELAVA KEM. IZDELKOV</b>	3 802,7	456,5	3 346,2	1 228,1	2 118,1	9 700,4
Proizv. zdravil	836,0	133,4	702,6	263,8	438,8	2 286,9
Proizv. zdravil	836,0	133,4	702,6	263,8	438,8	2 286,9
Proizv. mil in kozmetike	545,1	37,0	508,1	160,2	347,9	1 334,1
Proizv. mil in kozmetike	545,1	37,0	508,1	160,2	347,9	1 334,1
Proizv. barv in lakov	420,1	52,7	367,4	145,2	222,2	1 272,0
Proizv. barv in lakov	420,1	52,7	367,4	145,2	222,2	1 272,0
Predel. plastičnih mas	1 251,8	147,8	1 104,3	408,2	696,1	2 963,6
Proizv. plast. embal.	153,7	20,9	132,7	50,0	82,7	250,4
Druga predel. plast. mas	1 098,1	126,6	971,5	358,2	613,4	2 713,2
Proizv. drugih kem. izd.	749,7	85,8	663,8	250,7	413,1	1 843,8
Proizv. drugih kem. izd.	749,7	85,8	663,8	250,7	413,1	1 843,8
<b>PROIZVODNJA KAMNA IN PESKA</b>	146,1	13,0	133,1	52,2	80,9	123,5
Proizvodnja kamna in peska	146,1	13,0	133,1	52,2	80,9	123,5
Proizv. kamna	137,3	12,5	124,9	48,8	76,1	118,7
Proizv. peska	8,8	0,6	8,2	3,4	4,8	4,9
<b>PROIZV. GRADB. MAT.</b>	2 065,8	443,6	1 622,2	725,5	896,7	3 391,9
Proizv. apna in sadre	117,3	26,8	90,5	37,8	52,8	155,5
Proizv. apna	117,3	26,8	90,5	37,8	52,8	155,5
Proizv. cementa	220,0	177,6	42,4	64,9	-22,5	604,8
Proizv. cementa	220,0	177,6	42,4	64,9	-22,5	604,8



3-1. Vrednostna struktura družbenega proizvoda po podskupinah dejavnosti 1978  
(organizacijsko načelo) (nadaljevanje)

milijon din

	Družbeni proizvod	Amorti- zacija	Narodni dohodek	Čisti osebni dohodki	Akumu- lacija	Materialni stroški
Proizv. opeke	450,2	77,3	372,9	141,8	231,1	362,2
Proizv. opeke	450,2	77,3	372,9	141,8	231,1	362,2
Proizv. gradb. predizdel.	1 278,3	161,9	1 116,3	481,0	635,3	2 269,4
Proizv. azbest. cem. izd.	281,0	35,5	245,5	149,7	95,8	501,1
Proizv. gradb. pred. izdel.	810,4	99,8	710,6	273,2	437,4	1 274,7
Proizv. bitumen. izd.	186,9	26,7	160,2	58,2	102,1	493,6
PROIZV. ŽAG. LESA IN PLOŠČ	1 513,1	280,1	1 232,9	483,4	749,5	3 411,3
Proizv. žag. lesa in plošč	1 513,1	280,1	1 232,9	483,4	749,5	3 411,3
Proizv. žaganega lesa	755,7	79,8	675,8	238,7	437,1	1 693,6
Proizv. furnirja in plošč	710,1	195,3	514,8	234,5	280,3	1 649,0
Impregniranje lesa	47,3	5,0	42,3	10,2	32,1	68,7
PROIZV. KONČ. LES. IZD.	4 500,6	372,5	4 128,0	1 749,8	2 378,2	7 356,2
Proizv. pohištva	2 939,4	248,7	2 690,8	1 158,0	1 532,8	4 536,7
Proizv. pohištva	2 939,4	248,7	2 690,8	1 158,0	1 532,8	4 536,7
Proizv. drug. konč. izd.	1 561,1	123,9	1 437,3	591,8	845,4	2 819,5
Proizv. embalaže	74,2	7,1	67,1	25,3	41,8	146,6
Proizv. elem. za grad.	1 355,0	105,0	1 250,1	518,7	731,4	2 554,9
Proizv. galanterije	131,9	11,8	120,1	47,8	72,3	118,0
PROIZV. IN PREDEL. PAPIRJA	2 259,0	387,5	1 871,5	692,5	1 179,0	4 382,0
Proizv. cel. in papirja	1 668,6	337,1	1 331,5	486,3	845,2	3 266,8
Proizv. cel. in papirja	1 668,6	337,1	1 331,5	486,3	845,2	3 266,8
Predel. papirja	590,4	50,4	540,0	206,2	333,8	1 115,2
Proizv. papirne emb.	511,2	46,1	465,0	181,0	284,1	969,2
Druga predel. papirja	79,2	4,3	75,0	25,2	49,7	146,0
PROIZV. PREJE IN TKANIN	3 221,0	492,9	2 728,1	1 238,9	1 489,2	5 730,8
Proizv. vlaken in prej	696,3	110,6	585,8	255,0	330,8	1 394,8
Proizv. bomb. preje	339,5	47,7	291,9	128,2	163,7	640,6
Proizv. voln. preje	217,7	40,7	177,0	82,8	94,2	503,4
Proizv. konop. preje	80,5	9,8	70,7	26,6	44,1	70,2
Proizv. sintet. prej	58,6	12,3	46,2	17,5	28,8	180,7
Proizv. tkanin	2 524,6	382,4	2 142,3	983,9	1 158,4	4 336,0
Proizv. bomb. tkanin	1 585,1	230,6	1 354,5	619,6	734,9	2 802,2
Proizv. vol. tkanin.	759,2	123,7	635,5	299,8	335,8	1 301,9
Proizv. konop. izd.	25,8	1,9	23,9	11,3	12,6	42,5
Proizv. svil. tkanin	154,6	26,2	128,3	53,3	75,1	189,4
PROIZV. KONČ. TEKST. IZD.	4 372,2	373,3	3 999,0	1 770,1	2 228,9	5 810,8
Proizv. trikotaž. izd.	1 227,2	151,4	1 075,8	503,9	571,9	1 451,7
Proizv. trikotaž. izd.	42,6	12,0	30,6	12,1	18,5	156,7
Proizv. trikotaž. perila	125,0	6,1	119,0	60,2	58,7	136,2
Proizv. trikotaž. oblačil.	518,3	55,2	463,1	231,8	231,3	552,5
Proizv. nogavic	373,3	60,1	313,1	137,1	176,0	448,3
Proizv. pozamenterije	168,0	18,0	150,0	62,7	87,4	158,1
Proizv. konfekcije	2 693,3	183,0	2 515,2	1 109,0	1 406,3	3 585,4
Proizv. perila	747,0	41,7	705,3	319,7	385,6	939,7
Proizv. oblačil	1 641,0	104,9	1 536,1	685,8	850,3	2 172,2
Proizv. gosp. perila	231,7	31,5	200,2	73,0	127,2	354,2
Proizv. težke konfek.	78,5	4,8	73,6	30,5	43,2	119,4
Proizv. drug. tekst. izd.	446,8	38,9	407,9	157,2	250,7	773,7
Proizv. neom. tekst. izd.	446,8	38,9	407,9	157,2	250,7	773,7

3-1. Vrednostna struktura družbenega proizvoda po podskupinah dejavnosti 1978  
(organizacijsko načelo) (nadaljevanje)

milijon din

	Družbeni proizvod	Amorti- zacija	Narodni dohodek	Čisti osebni dohodki	Akumu- lacija	Materialni stroški
<b>PROIZV.USNJA IN KRZNA</b>	<b>718,3</b>	<b>74,2</b>	<b>644,0</b>	<b>281,6</b>	<b>362,4</b>	<b>1 683,9</b>
Proizv.usnja in krzna	718,3	74,2	644,0	281,6	362,4	1 683,9
Proizv.težkega usnja	432,7	48,0	384,7	162,4	222,3	1 026,0
Proizv.svinj.usnja	285,5	26,2	259,3	119,2	140,1	657,9
<b>PROIZV.OBUTVE IN GALANT.</b>	<b>1 405,4</b>	<b>85,9</b>	<b>1 319,4</b>	<b>599,2</b>	<b>720,2</b>	<b>2 490,5</b>
Proizv.obutve	1 138,1	71,4	1 066,7	484,9	581,8	2 119,6
Proizv.obutve	1 138,1	71,4	1 066,7	484,9	581,8	2 119,6
Proizv.galant.	165,3	10,2	155,2	71,8	83,3	160,9
Proizv.galant.	165,3	10,2	155,2	71,8	83,3	160,9
Proizv.usnj.konfekc.	102,0	4,3	97,6	42,5	55,1	210,0
Proizv.usnj.konfek.	102,0	4,3	97,6	42,5	55,1	210,0
<b>PREDELAVA KAVČUKA</b>	<b>841,7</b>	<b>133,0</b>	<b>708,7</b>	<b>338,6</b>	<b>370,1</b>	<b>2 011,1</b>
Predelava kavčuka	841,7	133,0	708,7	338,6	370,1	2 011,1
Proizv.pnevmatik za voz.	177,6	5,8	171,8	91,5	80,2	76,7
Proizv.dr.izd.iz kavčuka	664,1	127,2	537,0	247,1	289,9	1 934,4
<b>PROIZV.ŽIVIL.PROIZVODOV</b>	<b>3 535,2</b>	<b>399,1</b>	<b>3 136,1</b>	<b>1 227,9</b>	<b>1 908,2</b>	<b>12 626,4</b>
Mletje žita	238,2	27,8	210,4	76,1	134,3	792,8
Mletje žita	238,2	27,8	210,4	76,1	134,3	792,8
Proizv.kruha in testenin	503,5	52,8	450,8	215,0	235,8	954,3
Proizv.kruha in peciva	475,5	47,4	428,1	203,7	224,4	795,6
Proizv.testenin	28,0	5,4	22,7	11,3	11,3	158,7
Predel.sadj a in zelenjave	720,3	64,5	655,8	254,4	401,4	1 652,0
Predel.sadj a in zelenjave	720,3	64,5	655,8	254,4	401,4	1 652,0
Predel.mesa in rib	1 022,7	107,7	915,1	397,3	517,7	5 227,4
Klanje živine	483,7	54,0	429,7	166,4	263,3	2 434,7
Predel.mesa	454,3	47,9	406,4	195,0	211,4	2 499,3
Predel.rib	84,7	5,8	78,9	36,0	42,9	293,4
Predel.mleka.	420,6	82,6	338,0	132,6	205,4	1 681,5
Predel.mleka	420,6	82,6	338,0	132,6	205,4	1 681,5
Proizv.sladkorja	1,7	-	1,7	0,0	1,6	4,6
Proizv.sladkorja	1,7	-	1,7	0,0	1,6	4,6
Proizv.kondit.izd.	206,1	23,9	182,2	53,5	128,7	390,1
Proizv.kakao izd.	26,5	1,9	24,6	4,8	19,8	76,7
Proizv.bonbonov	179,5	22,0	157,6	48,7	108,9	313,4
Proizv.rast.olj	82,7	6,0	76,7	22,2	54,5	558,9
Proizv.rast.olj	82,7	6,0	76,7	22,2	54,5	558,9
Proizv.dr.živil.izd.	339,4	33,8	305,6	76,7	228,9	1 365,0
Proizv.dr.živil.izd.	339,4	33,8	305,6	76,7	228,9	1 365,0
<b>PROIZVODNJA PIJAČ</b>	<b>1 220,5</b>	<b>202,8</b>	<b>1 017,8</b>	<b>345,9</b>	<b>671,9</b>	<b>1 653,7</b>
Proizv.alkohol.pijač	683,2	92,5	590,7	199,9	390,8	1 053,8
Proizv.alkohola	7,0	0,3	6,7	1,7	5,0	26,5
Proizv.piva	266,0	48,1	217,9	59,8	158,1	428,1
Proizv.vina	282,4	36,6	245,7	90,0	155,8	361,6
Proizv.dr.alkoh.pijač	127,8	7,5	120,3	48,4	71,9	237,5
Proizv.brezalk.pijač	537,4	110,3	427,1	146,0	281,0	599,9
Proizv.osvež.pijač	128,1	7,1	121,0	48,3	72,7	145,7
Proizv.mineral.vode	409,2	103,2	306,1	97,8	208,3	454,3
<b>PROIZVODNJA KRMIL</b>	<b>101,9</b>	<b>20,1</b>	<b>81,8</b>	<b>27,7</b>	<b>54,0</b>	<b>1 528,4</b>
Proizvodnja krmil	101,9	20,1	81,8	27,7	54,0	1 528,4
Proizvodnja krmil	101,9	20,1	81,8	27,7	54,0	1 528,4



3-1. Vrednostna struktura družbenega proizvoda po podskupinah dejavnosti 1978  
(organizacijsko načelo) (nadaljevanje)

milijon din

	Družbeni proizvod	Amorti- zacija	Narodni dohodek	Čisti osebni dohodki	Akumu- lacija	Materijski stroški
PROIZV. IN PRED. TOBAKA	199,5	33,0	166,5	51,4	115,1	586,4
Predelava tobaka	199,5	33,0	166,5	51,4	115,1	586,4
Predelava tobaka	199,5	33,0	166,5	51,4	115,1	586,4
GRAFIČNA DEJAVNOST	1 258,8	123,8	1 135,0	413,4	721,6	1 277,2
Grafična dejavnost	1 258,8	123,8	1 135,0	413,4	721,6	1 277,2
Grafična dejavnost	1 258,8	123,8	1 135,0	413,4	721,6	1 277,2
PROIZV. RAZNOVRSTNIH IZD.	586,3	50,3	536,0	234,7	301,3	1 085,2
Proizv. raznovrstnih izd.	586,3	50,3	536,0	234,7	301,3	1 085,2
Proizv. učil, teles. kul. rekv.	218,4	34,8	183,6	76,4	107,2	463,8
Proizv. glasbil	26,5	0,6	25,9	12,6	13,3	18,3
Proizv. nakita	98,8	5,7	93,1	40,0	53,0	212,4
Druga neom. proizv.	242,5	9,1	233,4	105,6	127,8	390,7
KMETIJSTVO IN RIBIŠTVO	7 588,0	555,2	7 032,8	4 813,5	2 919,2	10 670,1
ZDRUŽENO DELO	2 330,2	292,3	2 037,9	852,9	1 184,9	3 824,3
KMETIJSKA PROIZVODNJA	2 024,3	279,8	1 744,4	703,8	1 040,7	3 342,5
Poljedelstvo	619,5	88,2	531,3	228,1	303,2	671,5
Poljedelstvo	619,5	88,2	531,3	228,1	303,2	671,5
Sadjarstvo	234,5	24,1	210,4	79,2	131,2	163,3
Sadjarstvo	234,5	24,1	210,4	79,2	131,2	163,3
Vinogradništvo	430,4	44,1	386,3	151,4	234,9	689,9
Vinogradništvo	430,4	44,1	386,3	151,4	234,9	689,9
Živinoreja	739,8	123,4	616,4	245,0	371,4	1 817,9
Živinoreja	739,8	123,4	616,4	245,0	371,4	1 817,9
KMETIJSKE STORITVE	249,9	8,7	241,2	123,4	117,7	444,1
Kmetijske storitve	249,9	8,7	241,2	123,4	117,7	444,1
Storit. za rastl. proizv.	20,6	0,6	20,0	7,9	12,0	78,2
Storit. za živin. proizv.	229,3	8,1	221,2	115,5	105,7	365,9
RIBIŠTVO	56,0	3,8	52,3	25,7	26,5	27,7
Ribištvo	56,0	3,8	52,3	25,7	26,5	27,7
Pomorsko ribištvo	40,0	2,6	37,4	19,4	18,0	9,2
Rečno in jezer. ribištvo	16,0	1,1	14,9	6,3	8,6	18,5
SAMOSTOJNO OSEBNO DELO	5 257,8	262,9	4 994,9	3 960,6	1 034,3	6 855,8
GOZDARSTVO	1 860,5	152,9	1 707,6	667,7	1 039,9	1 840,9
GOZDARSTVO	1 860,5	152,9	1 707,6	667,7	1 039,9	1 840,9
Gozdarstvo	1 860,5	152,9	1 707,6	667,7	1 039,9	1 840,9
Nega gozdov	21,9	1,1	20,8	6,2	14,6	17,6
Izkoriščanje gozdov	1 814,6	149,8	1 664,8	652,2	1 012,6	1 811,6
Lov in gojitev divjadi	24,0	2,1	21,9	9,3	12,7	11,8
VODNO GOSPODARSTVO	363,7	32,1	331,6	147,7	183,9	308,9
VODNO GOSPODARSTVO	363,7	32,1	331,6	147,7	183,9	308,9
Vodno gospodarstvo	363,7	32,1	331,6	147,7	183,9	308,9
Varstvo pred vodno škodo	363,7	32,1	331,6	147,7	183,9	308,9

3-1. Vrednostna struktura družbenega proizvoda po podskupinah dejavnosti 1978  
(organizacijsko načelo) (nadaljevanje)

milijon din

	Družbeni proizvod	Amorti- zacija	Narodni dohodek	Čisti osebni dohodki	Akumu- lacija	Materialni stroški
GRADBENIŠTVO	16 394,3	1 113,7	15 280,6	7 729,2	7 551,4	26 892,3
ZDRUŽENO DELO	14 806,9	1 113,7	13 693,2	6 379,9	7 313,3	24 700,2
VISOKE GRADNJE	7 432,2	563,7	6 868,5	3 246,5	3 622,0	15 295,5
Visoke gradnje	7 432,2	563,7	6 868,5	3 246,5	3 622,0	15 295,5
Visoke gradnje	7 432,2	563,7	6 868,5	3 246,5	3 622,0	15 295,5
NIZKE GRADNJE IN HIDROG.	3 741,8	405,4	3 336,4	1 517,8	1 818,7	5 123,4
Nizke gradnje in hidrog.	3 741,8	405,4	3 336,4	1 517,8	1 818,7	5 123,4
Gradnja promet.objektov	2 156,9	298,8	1 860,1	862,6	997,5	3 330,3
Hidrogradnja	989,8	75,1	914,7	401,7	513,0	1 100,9
Gradnja drug.objek.n.g.	593,1	31,5	561,6	253,5	308,2	692,2
INSTAL.IN ZAKLJ.DEŁA	3 632,9	144,7	3 488,2	1 615,6	1 872,7	4 281,3
Instal.in zaklj.dela	3 632,9	144,7	3 488,2	1 615,6	1 872,7	4 281,3
Gradbene instalacije	1 926,2	88,7	1 837,5	835,8	1 001,6	2 498,4
Zaključna in obrtna dela	1 706,7	56,0	1 650,7	779,7	871,0	1 782,9
SAMOSTOJNO OSEBNO DELO	1 587,4	-	1 587,4	1 349,3	238,1	2 192,1
PROMET IN ZVEZE	10 431,5	2 868,2	7 563,3	4 154,9	3 408,4	8 419,0
ZDRUŽENO DELO	9 249,6	2 629,7	6 619,9	3 604,5	3 015,4	7 568,8
ŽELEZNIŠKI PROMET	2 372,6	1 220,7	1 151,9	1 118,9	33,1	1 557,4
Železniški promet	2 372,6	1 220,1	1 151,9	1 118,9	33,1	1 557,4
Prevoz v želez.prom.	1 027,8	356,5	671,3	605,6	65,8	535,3
Vleka vlakov	608,3	408,9	199,4	274,7	-75,3	754,4
Vzdrževanje prog	531,5	354,4	177,1	175,2	1,9	214,9
Vzdrževanje naprav	205,1	101,0	104,1	63,4	40,7	52,8
POMORSKI PROMET	462,8	68,7	394,1	147,7	246,4	1 350,6
Pomorski promet	462,8	68,7	394,1	147,7	246,4	1 350,6
Prevoz v pomor.prometu	461,2	68,6	392,6	147,2	245,4	1 350,2
Storitve v pomor.prometu	1,5	0,1	1,4	0,5	0,9	0,4
ZRAČNI PROMET	421,6	176,7	244,9	96,5	148,4	480,0
Zračni promet	421,6	176,7	244,9	96,5	148,4	480,0
Letalski prevoz	365,2	160,7	204,5	64,9	139,6	435,8
Storitve letališč	56,4	16,1	40,3	31,6	8,7	44,2
CESTNI PROMET	3 737,0	717,2	3 019,8	1 514,6	1 505,3	3 239,4
Cestni promet	3 737,0	717,2	3 019,8	1 514,6	1 505,3	3 239,4
Potn.prevoz v cest.prom.	1 025,0	196,6	828,5	436,3	392,2	675,8
Blag.prevoz v cest.prom.	2 649,8	506,0	2 143,8	1 061,0	1 082,8	2 509,6
Storitve cest.prometa	62,2	14,6	47,6	17,2	30,3	53,9
MESTNI PROMET	223,1	46,9	176,2	84,1	92,1	122,6
Mestni promet	223,1	46,9	176,2	84,1	92,1	122,6
Potn.prevoz v mest.prom.	156,7	33,2	123,5	59,9	63,6	99,9
Taksi prevoz	24,0	2,2	21,8	12,4	9,3	9,0
Drug potniški promet	42,4	11,5	30,9	11,8	19,2	13,7
CEVOVODNI TRANSPORT	43,5	15,9	27,6	12,5	15,0	3,9
Cevovodni transport	43,5	15,9	27,6	12,5	15,0	3,9
Cevovodni transport	43,5	15,9	27,6	12,5	15,0	3,9



3-1. Vrednostna struktura družbenega proizvoda po podskupinah dejavnosti 1978  
(organizacijsko načelo) (nadaljevanje)

milijon din

	Družbeni proizvod	Amorti- zacija	Narodni dohodek	Čisti osebni dohodki	Akumu- lacija	Materialni stroški
PREKLADALNE STORITVE	673,3	102,4	570,8	215,0	355,8	279,3
Prekladalne storitve	673,3	102,4	570,8	215,0	355,8	279,3
Preklad.v lukah	329,3	40,0	289,3	138,9	150,4	148,4
Preklad.na žel.post.	344,0	62,4	281,6	76,2	205,4	130,9
PTT STORITVE	1 315,7	281,1	1 034,6	415,2	619,4	535,6
PTT storitve	1 315,7	281,1	1 034,6	415,2	619,4	535,6
PTT storitve	1 315,7	281,1	1 034,6	415,2	619,4	535,6
SAMOSTOJNO OSEBNO DELO	1 181,9	238,5	943,4	550,4	393,0	850,2
TRGOVINA	28 379,4	1 066,9	27 312,6	6 216,8	21 095,9	8 339,3
ZDRUŽENO DELO	28 370,2	1 066,5	27 303,7	6 211,3	21 092,5	8 337,5
TRGOVINA NA DROBNO	15 837,9	510,5	15 327,4	2 892,2	12 435,2	3 197,9
Trg.na drob.z živili	2 457,5	107,4	2 350,1	647,6	1 702,5	1 026,8
Trg.na drob.s kruhom	83,1	2,4	80,8	21,6	59,2	6,3
Trg.na drob.s sad.,vrt.	110,4	3,4	106,9	35,4	71,5	38,4
Trg.na drob.z mes.,rib.	176,3	13,7	162,6	73,2	89,5	607,6
Trg.na drob.z dr.živili	2 087,6	87,9	1 999,8	517,4	1 482,3	374,4
Trg.na drob.z neživili	4 859,8	153,9	4 705,9	953,6	3 752,3	776,0
Trg.na drob.s tekst.	1 022,8	30,7	992,0	243,6	748,5	126,2
Trg.na drob.z usn.,gum.	799,6	29,1	770,5	179,4	591,1	181,7
Trg.na drob.z želez.	516,4	22,4	493,9	92,3	401,6	81,8
Trg.na drob.s kurjavo	405,4	11,4	394,0	93,1	301,0	95,6
Trg.na drob.s pohišt.	1 171,8	44,3	1 127,5	122,7	899,8	183,3
Trg.na drob.barv.,kem.	21,6	0,5	21,1	3,5	17,6	2,4
Trg.na drob.s knjigami	47,4	1,0	46,3	14,5	31,8	14,2
Trg.na drob.drug.blag.	874,9	14,5	860,5	99,5	761,0	90,8
Trg.na drob.meš.blag.	5 275,2	208,8	5 066,4	1 109,5	3 956,9	1 103,3
Blagovnice	1 452,7	14,5	1 378,3	268,3	1 109,9	182,7
Druge trgovine	3 822,5	134,3	3 688,1	841,1	2 847,0	920,6
Trg.na drob.z vozili	137,6	2,1	135,5	32,0	103,5	127,8
Trg.na drob.z vozili	137,6	2,1	135,5	32,0	103,5	127,8
Trg.na drob.der.nafte	3 107,9	38,3	3 069,5	149,6	2 920,0	164,1
Trg.na drob.der.nafte	3 107,9	38,3	3 069,5	149,6	2 920,0	164,1
TRGOVINA NA DEBELO	9 589,6	462,6	9 127,0	2 538,6	6 588,4	4 160,7
Trg.na deb.z živili	1 444,3	119,0	1 325,3	477,3	848,0	922,7
Trg.na deb.z žitom	22,0	0,1	21,9	13,1	8,8	7,2
Trg.na deb.s sadjem,vrt.	139,4	10,2	129,2	59,5	69,7	75,4
Trg.na deb.z alkohol.	172,6	8,6	164,0	56,3	107,6	65,1
Trg.na deb.z živino	143,4	8,2	135,2	43,5	91,7	76,0
Trg.na deb.z dr.živili	966,9	91,8	875,1	304,9	570,2	699,1
Trg.na deb.z neživili	5 340,3	225,7	5 114,5	1 448,9	3 665,6	2 063,1
Trg.na deb.s tekst.	380,6	25,3	355,3	137,2	218,1	106,6
Trg.na deb.s kožami	126,7	14,1	112,6	36,4	76,1	112,3
Trg.na deb.z želez.	2 737,2	116,0	2 621,3	753,8	1 867,5	1 251,2
Trg.na deb.z gr.mater.	496,1	14,7	481,4	88,8	392,6	171,7
Trg.na deb.s kemik.	254,3	8,7	245,6	80,0	165,7	83,6
Trg.na deb.s papirjem	364,9	14,6	350,4	93,4	256,9	141,4
Trg.na deb.z zdravili	145,5	6,1	139,3	49,5	89,9	23,3
Trg.na deb.z dr.neživili	835,1	26,3	808,7	209,9	598,9	172,9
Trg.na deb.z vozili	762,2	21,9	740,3	230,5	509,8	774,9
Trg.na deb.z vozili	762,2	21,9	740,3	230,5	509,8	774,9
Trg.na deb.der.nafte	1 161,0	35,9	1 125,2	94,5	1 030,6	63,1
Trg.na deb.der.nafte	1 161,0	35,9	1 125,2	94,5	1 030,6	63,1



3-1. Vrednostna struktura družbenega proizvoda po podskupinah dejavnosti 1978  
(organizacijsko načelo) (nadaljevanje)

milijon din

	Družbeni proizvod	Amorti- zacija	Narodni dohodek	Čisti osebni dohodki	Akumu- lacija	Materialni stroški
Trg.na deb.meš.blag.	583,0	26,9	556,1	201,5	354,6	233,6
Trg.na deb.meš.blag.	583,0	26,9	556,1	201,5	354,6	235,6
Trg.na deb.z odpadki	298,8	33,2	265,6	85,8	179,8	103,3
Trg.na deb.z odpadki	298,8	33,2	265,6	85,8	179,8	103,3
<b>ZUNANJA TRGOVINA</b>	2 942,7	93,4	2 849,3	780,4	2 068,9	978,8
Zun.trg.z živili	502,7	20,7	482,0	128,1	353,9	404,8
Zun.trg.z živili	502,7	20,7	482,0	128,1	353,9	404,8
Zun.trg.z neživil.blag.	2 440,0	72,7	2 367,3	652,3	1 715,0	574,1
Zun.trg.z neživil.blag.	2 440,0	72,7	2 367,3	652,3	1 715,0	574,1
<b>SAMOSTOJNO OSEBNO DELO</b>	9,2	0,4	8,9	5,5	3,4	1,8
<b>GOSTINSTVO IN TURIZEM</b>	3 813,0	379,5	3 433,6	1 500,0	1 933,6	4 799,1
<b>ZDRUŽENO DELO</b>	3 254,3	319,6	2 934,7	1 215,5	1 719,2	4 300,2
<b>GOSTINSTVO</b>	2 935,1	296,7	2 638,4	1 089,6	1 548,8	2 419,5
Gost.stor.nastanitve	1 644,1	204,4	1 439,7	601,8	1 837,9	1 178,9
Sezonski hoteli in moteli	700,5	109,3	591,2	265,3	325,9	512,7
Drugi hoteli in moteli	912,4	88,2	824,1	323,9	500,2	635,1
Počitniški domovi	8,1	1,5	6,6	3,3	3,3	9,8
Dr.nastanit.storitve	23,2	5,4	17,8	9,2	8,5	21,2
Prehrambene storitve	939,2	65,9	873,2	362,9	510,4	976,7
Restavracije	543,6	35,2	508,4	198,4	310,0	474,0
Samopostrežne restavracije	67,8	4,6	63,1	27,9	35,2	83,3
Družbena prehrana	274,5	21,9	252,5	117,6	134,9	372,4
Druge stor.prehrane	53,4	4,2	49,2	18,9	30,3	47,1
Druge gostinske storitve	351,8	26,3	325,5	125,0	200,6	263,9
Druge gostinske storitve	351,8	26,3	325,5	125,0	200,6	263,9
<b>TURISTIČNO POSREDOVANJE</b>	319,2	23,0	296,3	125,9	170,3	1 880,6
Turistično posredovanje	319,2	23,0	296,3	125,9	170,3	1 880,6
Turistične agencije	250,2	14,8	235,4	104,7	130,6	1 784,7
Turistični uradi	69,0	8,1	60,9	21,2	39,7	96,0
<b>SAMOSTOJNO OSEBNO DELO</b>	558,7	59,9	498,9	284,5	214,4	498,9
<b>OBRT IN OSEBNE STORITVE</b>	8 121,8	529,5	7 592,3	3 599,2	3 993,1	8 860,6
<b>ZDRUŽENO DELO</b>	4 720,8	222,9	4 497,9	1 744,6	2 753,3	4 454,8
<b>OBRTNE STORITVE, POPRAVILA</b>	4 720,8	222,9	4 497,9	1 744,6	2 753,3	4 454,8
Izdelava iz nekovin	1,5	0,0	1,5	0,9	0,6	0,4
Izdelava iz nekovin	1,5	0,0	1,5	0,9	0,6	0,4
Izdel.in popr.kovin	3 193,9	162,6	3 031,3	1 139,5	1 891,8	2 829,5
Popravilo cestnih vozil	1 560,2	46,0	1 514,3	421,4	1 092,9	1 257,8
Poprav.preciz.mehanike	69,9	1,5	68,3	31,3	37,1	29,3
Izdel.kovin.izdelkov	88,5	3,4	85,1	33,7	51,5	65,7
Stor.kovin.pred.obrti	5,1	0,1	5,0	1,8	3,2	109,4
Dr.stor.kov.pred.obrti	1 470,2	111,7	1 358,5	651,3	707,2	1 367,2
Izdel.in popr.el.proizv.	853,6	30,7	822,7	332,6	490,3	541,0
Popravila gospodinj.apar.	452,1	9,4	442,7	155,9	286,8	256,2
Popravila RTV aparatov	297,0	7,9	289,2	135,2	153,9	135,7
Izdel.elektroteh.izd.	1,5	0,0	1,4	0,6	0,8	1,7
Popr.drug.el.izd.	102,9	13,4	89,6	40,9	48,7	147,4
Izdelava les.izd.	362,8	15,7	347,1	152,4	194,6	478,1
Izdelava les.izd.	362,8	15,7	347,1	152,4	194,6	478,1



3-1. Vrednostna struktura družbenega proizvoda po podskupinah dejavnosti 1978  
(organizacijsko načelo) (nadaljevanje)

milijon din

	Družbeni proizvod	Amorti- zacija	Narodni dohodek	Čisti osebni dohodki	Akumu- lacija	Materialni stroški
Izdel. tekst. izd.	83,8	1,5	82,3	38,5	43,8	43,0
Izdel. tekst. izd.	83,8	1,5	82,3	38,5	43,8	43,0
Izdel. usnj. izd.	18,5	1,5	16,9	6,3	10,6	24,8
Izdel. usnj. izd.	18,5	1,5	16,9	6,3	10,6	24,8
Izdel. živilskih izd.	45,5	2,8	42,6	19,1	23,5	120,3
Izdel. kruha, peciva	27,6	1,4	26,3	11,5	14,7	40,5
Zakol in predelava mesa	17,3	1,4	15,9	7,4	8,6	79,3
Izdel. dr. živil	0,5	0,0	0,4	0,2	0,3	0,5
Izdel. raznih izd.	161,4	8,1	153,3	55,3	98,0	417,7
Izdel. plast. proizv.	52,8	4,7	48,1	15,9	32,2	44,9
Izdel. ortoped. pripom.	44,9	1,8	43,1	21,1	22,0	42,4
Izdel. papirnih predm.	22,7	0,9	21,8	6,0	15,8	10,6
Izdel. dr. neom. izd.	41,0	0,6	40,4	12,3	28,1	319,8
<b>SAMOSTOJNO OSEBNO DELO</b>	<b>3 401,0</b>	<b>306,6</b>	<b>3 094,4</b>	<b>1 854,6</b>	<b>1 239,8</b>	<b>4 405,8</b>
<b>STANOVANJ. -KOMUNAL. DEJAV.</b>	<b>1 186,6</b>	<b>185,6</b>	<b>1 001,0</b>	<b>409,9</b>	<b>591,1</b>	<b>1 511,1</b>
<b>UREJANJE NASELJA IN PROST.</b>	<b>276,3</b>	<b>20,0</b>	<b>256,3</b>	<b>113,0</b>	<b>143,4</b>	<b>188,9</b>
Urejanje naselja in prostora	276,3	20,0	256,3	113,0	143,4	188,9
Urejanje stavb. zemljišč	131,9	9,5	122,4	62,7	69,7	113,7
Vzdrževanje ulic	85,1	6,9	78,1	33,2	45,0	44,8
Urejanje zelenih površin	59,4	3,5	55,8	27,1	28,7	30,4
<b>KOMUNALNE DEJAVNOSTI</b>	<b>910,2</b>	<b>165,6</b>	<b>744,7</b>	<b>296,9</b>	<b>447,7</b>	<b>1 322,2</b>
Proizv., distrib. vode	580,4	89,1	491,3	203,8	287,5	429,7
Proizv., distrib. vode	580,4	89,1	491,3	203,8	287,5	429,7
Proizv., distrib. plina	77,0	17,5	59,5	20,9	38,6	224,5
Proizv., distrib. plina	77,0	17,5	59,5	20,9	38,6	224,5
Proizv., distrib. toplote	252,8	59,0	193,9	72,2	121,7	668,0
Proizv., distrib. toplote	252,8	59,0	193,9	72,2	121,7	668,0
<b>FINANCE IDR. POSL. STOR.</b>	<b>3 938,2</b>	<b>185,5</b>	<b>3 752,7</b>	<b>1 493,1</b>	<b>2 259,6</b>	<b>3 040,6</b>
<b>STORITVE NA PODR. PROMETA</b>	<b>1 123,8</b>	<b>42,2</b>	<b>1 081,6</b>	<b>419,4</b>	<b>662,2</b>	<b>1 130,2</b>
Storitve na podr. prometa	1 123,8	42,2	1 081,6	419,4	662,2	1 130,2
Javna skladišča, tržnice	98,9	12,8	86,1	26,8	59,2	26,3
Reklamne storitve	108,8	3,2	105,7	39,9	65,8	214,2
Druge prom. storitve	916,1	26,2	889,9	352,7	537,2	889,6
<b>PROJEKT. IDR. DEJAV.</b>	<b>2 026,6</b>	<b>41,1</b>	<b>1 985,5</b>	<b>775,9</b>	<b>1 209,6</b>	<b>1 465,3</b>
Projekt. idr. dejav.	2 026,6	41,1	1 985,5	775,9	1 209,6	1 465,3
Prostorsko planiranje	125,2	2,1	123,1	48,0	75,1	45,3
Gradbeno projektiranje	792,5	13,9	778,6	325,1	453,5	269,2
Drugo projektiranje	335,4	8,0	327,4	134,6	192,8	134,3
Inženiring	653,4	8,4	644,9	222,7	422,3	989,7
Merjenje zemljišč	120,2	8,7	111,5	45,5	65,0	26,7
<b>GEOLOŠKO RAZISKOVANJE</b>	<b>381,0</b>	<b>50,0</b>	<b>331,0</b>	<b>149,8</b>	<b>181,2</b>	<b>262,4</b>
Geološko raziskovanje	381,0	50,0	331,0	149,8	181,2	262,4
Geološko raziskovanje	381,0	50,0	331,0	149,8	181,2	262,4
<b>POSLOVNE STORITVE</b>	<b>406,9</b>	<b>52,2</b>	<b>354,7</b>	<b>148,0</b>	<b>206,7</b>	<b>182,7</b>
Poslovne storitve	406,9	52,2	354,7	148,0	206,7	182,7
Kontrola kvalitete	186,3	23,4	162,9	84,6	78,4	56,5
Organiziranje sejmov	48,6	5,4	43,2	11,1	32,1	28,1
Knjigovodske storitve	171,9	23,4	148,5	52,3	96,2	98,2

3-1. Vrednostna struktura družbenega proizvoda po podskupinah dejavnosti 1978  
(organizacijsko načelo) (nadaljevanje)

milijon din

	Družbeni proizvod	Amorti- zacija	Narodni dohodek	Čisti osebni dohodki	Akumu- lacija	Materialni stroški
IZOBRAŽEVANJE IN KULTURA	995,6	21,8	973,8	334,9	639,0	1 103,2
KULTURA, UMETNOST, INFORM.	995,6	21,8	973,8	334,9	639,0	1 103,2
Časop. založn. dejavnost	938,7	20,0	918,7	314,8	603,8	1 074,2
Založniška dejavnost	498,6	12,4	486,2	139,4	346,8	508,8
Časop. založn. dejavnost	440,0	7,6	432,5	175,5	257,0	565,4
Kinematografija	57,0	1,8	55,1	20,0	35,1	29,0
Filmanje	41,5	1,2	40,3	14,0	26,3	26,1
Distribucija filmov	15,4	0,6	14,8	6,0	8,8	2,9
ZDRAVSTVO IN SOC. VARSTVO	310,5	9,4	301,1	108,1	193,0	29,7
ZDRAVSTVENA ZAŠČITA	310,5	9,4	301,1	108,1	193,0	29,7
Lekarne	310,5	9,4	301,1	108,1	193,0	29,7
Lekarne	310,5	9,4	301,1	108,1	193,0	29,7



3-2. Vrednostna struktura akumulacije po podskupinah dejavnosti 1978  
(organizacijsko načelo)

milijon din

	Družbena akumulacija							Lastna akumulacija
	Skupaj skupaj	prispevki in davki iz osebnih dohodkov	del dohodka za skupno in splošno porabo	del dohodka za druge namene	prometni davek	neproizvodne storitve		
SKUPAJ	78837,9	57914,5	19705,3	8348,1	12696,4	13805,9	3358,6	20923,4
ZDRUŽENO DELO	75714,9	55536,6	18872,8	7071,2	12579,9	13654,0	3358,6	20178,3
SAM. OSEBNO DELO	3123,0	2377,9	832,5	1276,9	116,5	151,9	-	745,1
<b>INDUSTRIJA IN RUDARSTVO</b>	<b>33729,8</b>	<b>22755,5</b>	<b>9851,8</b>	<b>3683,7</b>	<b>6974,5</b>	<b>901,1</b>	<b>1344,3</b>	<b>10974,3</b>
<b>ELEKTROGOSPODARSTVO</b>	<b>584,8</b>	<b>1104,0</b>	<b>293,5</b>	<b>126,8</b>	<b>649,4</b>	<b>5,0</b>	<b>29,1</b>	<b>-519,2</b>
Elektrogospodarstvo	584,8	1104,0	293,5	126,8	649,4	5,0	29,1	-519,2
Proizv. hidroel. energije	64,7	121,8	38,0	27,9	47,4	0,0	8,5	-57,1
Proizv. termoel. energije	116,0	575,5	88,5	30,0	449,7	0,5	6,7	-459,5
Proizv. jedrske el. energije	0,0	0,0	-	-	-	0,0	-	-
Prenos električne energije	52,8	62,0	10,7	7,8	41,6	-	1,9	-9,2
Distribucija el. energije	351,2	344,6	156,4	61,1	110,7	4,5	12,0	6,6
<b>PRIDOBIVANJE PREMOGA</b>	<b>520,6</b>	<b>648,6</b>	<b>341,6</b>	<b>116,5</b>	<b>139,2</b>	<b>4,3</b>	<b>47,0</b>	<b>-128,0</b>
Pridobivanje premoga	520,6	648,6	341,6	116,5	139,2	4,3	47,0	-128,0
Pridob. rjavega premoga	190,7	232,1	137,6	40,2	39,7	2,8	11,9	-41,4
Pridob. lignita	329,9	416,5	204,0	76,3	99,5	1,5	35,1	-86,6
<b>PROIZV. NAFTNIH DERIVATOV</b>	<b>79,1</b>	<b>147,0</b>	<b>17,7</b>	<b>5,0</b>	<b>31,0</b>	<b>90,8</b>	<b>2,5</b>	<b>-67,9</b>
Proizv. naftnih derivatov	79,1	147,0	17,7	5,0	31,0	90,8	2,5	-67,9
Proizv. naftnih derivatov	79,1	147,0	17,7	5,0	31,0	90,8	2,5	-67,9
<b>ČRNA METALURGIJA</b>	<b>1420,8</b>	<b>854,3</b>	<b>270,4</b>	<b>150,1</b>	<b>397,2</b>	<b>3,2</b>	<b>33,4</b>	<b>566,5</b>
Proizv. železa in jekla	1341,7	807,7	246,3	141,7	384,7	3,1	31,9	534,0
Proizv. surovega jekla	89,0	45,4	10,6	6,7	27,9	-	0,2	43,6
Proizv. surovega jekla	184,5	102,4	34,2	20,2	47,1	0,0	0,8	82,1
Proizv. valj. vleč. kov. jekla	1068,2	660,0	201,5	114,8	309,7	3,1	30,9	408,2
Proizv. ferolegur	79,0	46,5	24,1	8,4	12,5	0,1	1,5	32,5
Proizv. ferolegur	79,0	46,5	24,1	8,4	12,5	0,1	1,5	32,5
<b>PRIDOB. RUD. BAR. KOVIN</b>	<b>11,8</b>	<b>32,7</b>	<b>19,0</b>	<b>5,4</b>	<b>6,9</b>	<b>0,1</b>	<b>1,3</b>	<b>-20,9</b>
Pridob. svin. cink. rude	9,7	30,9	18,0	5,3	6,7	0,1	0,8	-21,2
Pridob. svin. cink. rude	9,7	30,9	18,0	5,3	6,7	0,1	0,8	-21,2
Pridob. rud. dr. barv. kov.	2,1	1,8	1,0	0,1	0,2	-	0,5	0,3
Pridob. rud. dr. barv. kov.	2,1	1,8	1,0	0,1	0,2	-	0,5	0,3
<b>PROIZV. BARVASTIH KOVIN</b>	<b>144,8</b>	<b>126,1</b>	<b>59,8</b>	<b>24,0</b>	<b>32,1</b>	<b>0,5</b>	<b>9,6</b>	<b>18,7</b>
Proizv. svinca	23,1	18,6	8,3	3,1	4,8	0,1	2,3	4,5
Proizv. svinca	23,1	18,6	8,3	3,1	4,8	0,1	2,3	4,5
Proizv. glinice in alum.	133,1	89,4	42,8	18,6	21,1	0,3	6,6	43,7
Proizv. glinice	42,5	25,3	12,3	5,0	6,2	0,0	1,7	17,2
Proizv. aluminija	90,6	64,1	30,5	13,6	14,9	0,2	4,8	26,5
Proizv. drugih barv. kovin	-11,4	18,1	8,7	2,3	6,2	0,2	0,7	-29,5
Proizv. živega srebra	-11,4	18,1	8,7	2,3	6,2	0,2	0,7	-29,5
<b>PREDELAVA BARVASTIH KOVIN</b>	<b>444,5</b>	<b>253,5</b>	<b>118,4</b>	<b>40,1</b>	<b>78,5</b>	<b>2,5</b>	<b>14,0</b>	<b>191,0</b>
Predel. aluminija	243,7	104,7	44,4	20,0	35,5	1,5	3,2	139,0
Predel. aluminija	243,7	104,7	44,4	20,0	35,5	1,5	3,2	139,0
Predel. bakra in dr. barv. kovin	200,8	148,8	73,9	20,1	43,0	1,0	10,8	52,0
Predel. bakra	134,7	106,0	54,2	13,6	30,9	0,2	7,1	28,7
Predel. cinka	60,3	40,6	19,0	5,3	12,4	0,3	3,7	19,7
Predel. dr. barv. kovin	5,7	2,1	0,7	1,1	-0,3	0,5	0,1	3,6



3-2. Vrednostna struktura akumulacije po podskupinah dejavnosti 1978  
(organizacijsko načelo) (nadaljevanje)

milijon din

	Družbena akumulacija							Lastna akumulacija
	Skupaj	skupaj	prispevki in davki iz osebnih dohodkov	del dohodka za skupno in splošno porabo	del dohodka za druge namene	prometni davek	neproizvodne storitve	
<b>PROIZVODNJA NEKOV.RUDNIN</b>	98,8	60,8	31,7	7,9	16,4	1,6	3,2	38,0
Proizv.nekov.rudnin	75,8	55,0	27,9	7,3	15,0	1,5	3,2	20,8
Proizv.kremenč.peska	22,3	15,4	8,5	2,2	3,9	0,4	0,4	6,9
Proizv.nekov.rudnin	53,4	39,5	19,4	5,2	11,1	1,1	2,8	13,9
Proizv.solí	23,0	5,7	3,8	0,6	1,4	0,0	0,1	17,3
Proizv.morske soli	23,0	5,7	3,8	0,6	1,4	0,0	0,1	17,3
<b>PREDELAVA NEKOV.RUDNIN</b>	672,9	440,9	203,0	71,8	119,0	11,4	35,8	232,0
Proizv.stekla	175,1	133,2	72,8	18,2	31,4	3,1	7,7	41,9
Proizv.emblaž.stekla	10,7	7,4	4,6	1,2	1,1	0,0	0,5	3,3
Proizv.drugoga stekla	164,3	125,7	68,2	17,0	30,3	3,1	7,2	38,6
Proizv.nezgorljivega mat.	38,2	27,0	13,1	3,3	5,2	0,6	4,7	11,2
Proizv.nezgorljivega mat.	38,2	27,0	13,1	3,3	5,2	0,6	4,7	11,2
Proizv.porc.in keram.	114,5	91,0	43,9	10,8	29,0	3,4	4,0	23,5
Proizv.porc.za gosp.	27,2	21,2	12,7	3,1	3,5	1,3	0,6	6,0
Proizv.tehnične keram.	87,3	69,7	31,2	7,7	25,4	2,0	3,4	17,6
Predel.dr.nekov.rud.	345,2	189,8	73,2	39,5	53,5	4,3	19,4	155,4
Proizv.azbest.izd.	73,5	32,6	11,3	5,9	13,6	0,4	1,4	40,9
Proizv.grafit.izd.	4,3	1,7	0,5	0,4	0,7	0,0	0,0	2,6
Predel.dr.nekov.rud.	267,4	155,5	61,4	33,2	39,2	3,9	17,9	111,9
<b>PREDELAVA KOVIN</b>	3646,9	2175,9	1084,6	439,9	480,2	42,6	128,7	1471,0
Proizv.kov.repmat.	2588,9	1495,1	742,6	316,4	341,1	16,3	78,9	1093,8
Proizv.litih izd.	654,4	387,0	193,0	85,2	90,0	2,5	16,3	267,4
Proizv.kov.instal.mat.	354,0	207,8	95,5	43,0	43,0	3,7	22,6	146,2
Proizv.orođja	583,7	339,7	183,1	68,3	73,8	2,1	12,5	244,0
Proizv.kov.emblaže	247,0	131,2	63,2	30,7	26,9	4,1	6,2	115,8
Proizv.žičnih izdelkov	344,8	203,8	96,3	38,3	57,1	0,9	11,1	141,0
Proizv.dr.kov.repmat.	405,0	225,7	111,4	50,8	50,2	3,1	10,2	179,3
Proizv.konstrukcij	530,5	330,5	161,0	65,7	67,3	3,7	32,7	200,0
Proizv.konstrukcij	530,5	330,5	161,0	65,7	67,3	3,7	32,7	200,0
Proizv.drugih kov.izd.	527,5	350,2	181,0	57,8	71,8	22,6	17,1	177,3
Proizv.drugih kov.izd.	527,5	350,2	181,0	57,8	71,8	22,6	17,1	177,3
<b>STROJEGRADNJA</b>	2231,1	1279,9	647,7	259,8	271,4	12,1	89,0	951,2
Proizv.strojev in naprav	1676,6	968,4	505,7	205,2	178,7	7,5	71,3	708,2
Proizv.energ.strojev	155,2	111,2	61,4	21,6	25,1	0,3	2,9	44,0
Proizv.gradb.strojev	528,8	295,1	158,4	64,4	54,0	1,2	17,2	233,7
Proizv.obdelov.strojev	129,9	83,8	40,8	17,1	19,7	0,5	5,7	46,1
Proizv.drugih strojev	862,8	478,4	245,2	102,1	79,9	5,6	45,6	384,4
Proizv.kmet.strojev	394,0	213,1	94,9	38,5	64,3	2,1	13,2	180,9
Proizv.kmet.strojev	394,0	213,1	94,9	38,5	64,3	2,1	13,2	180,9
Proizv.poklicne opreme	160,5	98,4	47,2	16,0	28,3	2,5	4,4	62,1
Proizv.poklicne opreme	160,5	98,4	47,2	16,0	28,3	2,5	4,4	62,1
<b>PROIZV.PROMETNIH SREDSTEV</b>	2146,8	1412,4	659,5	212,9	438,0	24,1	77,9	734,4
Proizv.in popr.tir.voz.	200,3	139,7	76,7	20,2	22,2	0,2	20,4	60,6
Popravilo tirnih vozil	200,3	139,7	76,7	20,2	22,2	0,2	20,4	60,6
Proizv.cestnih vozil	1931,1	1264,3	581,0	191,7	410,5	23,8	57,3	666,8
Proizv.motorjev	-127,0	37,3	11,9	8,3	16,8	0,0	0,2	-164,3
Proizv.tovornjakov	954,1	486,6	237,8	88,1	123,5	5,6	31,6	467,5
Proizv.oseb.avtomobilov	424,0	349,2	103,6	25,1	192,1	14,3	14,1	74,8
Proizv.traktorjev	-10,1	18,9	8,2	1,1	8,4	-	1,1	-29,0
Proizv.motociklov	156,9	106,8	61,0	15,1	29,0	0,4	1,3	50,1



3-2. Vrednostna struktura akumulacije po podskupinah dejavnosti 1978  
(organizacijsko načelo) (nadaljevanje)

milijon din

	Skupaj	Družbena akumulacija						Lastna akumulacija
		skupaj	prispevki in davki iz osebnih dohodkov	del dohodka za splošno porabo	del dohodka za druge namene	prometni davek	neproizvodne storitve	
Proizv.koles	95,7	49,2	26,2	9,6	10,2	0,9	2,3	46,5
Proizv.delov za mot.vozila	437,6	216,5	132,3	44,3	30,6	2,6	6,7	221,1
Proizv.drugih prom.sredstev	15,3	8,3	1,8	1,0	5,3	0,0	0,2	7,0
Proizv.drugih prom.sredstev	15,3	8,3	1,8	1,0	5,3	0,0	0,2	7,0
<b>LADJEDELNIŠTVO</b>	35,4	29,2	10,2	2,9	14,5	0,1	1,5	6,2
Ladjedelnštvo	35,4	29,2	10,2	2,9	14,5	0,1	1,5	6,2
Pomorsko ladjedel.	35,4	29,2	10,2	2,9	14,5	0,1	1,5	6,2
<b>PROIZV.ELEKTR.STROJ.,APAR.</b>	4654,3	2741,6	1236,9	460,4	778,8	60,1	205,4	1912,7
Proizv.elekt.strojjev	706,5	451,7	220,5	73,6	134,2	5,4	18,0	254,8
Proizv.elekt.strojjev	706,5	451,7	220,5	73,6	134,2	5,4	18,0	254,8
Proizv.elektron.apar.	2246,2	1189,7	511,2	218,8	326,5	17,6	115,7	1056,5
Proizv.del.elektron.apar.	271,0	167,4	84,9	23,7	50,6	1,4	6,8	103,6
Proizv.RTV aparatov	285,9	186,9	74,1	30,8	63,1	8,9	9,9	99,0
Proizv.komunik.naprav	943,5	438,2	188,6	81,5	115,1	2,7	50,3	505,3
Proizv.merilne opreme	675,9	374,2	155,2	77,1	92,8	4,2	44,9	301,7
Proizv.dr.elektron.apar.	70,0	23,2	8,3	5,1	4,9	0,5	3,8	46,8
Proizv.kablov	11,0	7,9	3,8	0,9	3,1	0,1	0,0	3,1
Proizv.kablov	11,0	7,9	3,8	0,9	3,1	0,1	0,0	3,1
Proizv.gospod.aparatov	828,5	520,3	240,6	78,0	156,4	19,0	26,4	308,2
Proizv.term.aparatov	356,8	222,5	99,5	35,8	68,6	7,8	10,8	134,3
Proizv.hladilnih aparatov	326,4	203,7	102,8	27,8	52,5	8,5	12,2	122,7
Proizv.aparatov za pranje	95,8	57,9	22,7	10,5	20,4	2,3	1,9	37,9
Proizv.drug.gosp.aparatov	49,5	36,2	15,5	3,9	14,9	0,4	1,4	13,3
Proizv.dr.el.izdelkov	862,0	572,0	260,8	89,2	158,7	18,0	45,3	290,0
Proizv.instal.mater.	104,3	67,9	40,8	10,9	12,3	1,0	2,9	36,4
Proizv.žarnic	27,8	22,8	8,3	2,4	6,8	0,0	5,2	5,0
Proizv.akumulatorjev	132,1	87,3	41,9	15,8	16,1	5,2	8,4	44,8
Proizv.neom.el.izd.	597,8	393,9	169,9	60,0	123,5	11,7	28,7	203,9
<b>PROIZV.BAZ.KEM.IZDELKOV</b>	692,0	429,6	139,8	70,7	186,5	5,4	27,3	262,4
Proizv.kemikalij	437,1	279,5	83,1	39,9	139,4	4,1	13,0	157,6
Proizv.kemikalij	437,1	279,5	83,1	39,9	139,4	4,1	13,0	157,6
Proizv.kemikal.za kmet.	96,2	49,8	11,4	12,7	24,0	0,1	1,7	46,4
Proizv.kemikal.za kmet.	96,2	49,8	11,4	12,7	24,0	0,1	1,7	46,4
Proizv.vlaken in mas	158,7	100,2	45,3	18,0	23,1	1,2	12,6	58,5
Proizv.kem.vlaken	30,6	22,5	10,3	3,9	7,0	0,6	0,7	8,1
Proizv.plast.mas	128,1	77,7	35,0	14,1	16,1	0,7	11,9	50,4
<b>PREDELAVA KEM.IZDELKOV</b>	2118,1	1249,2	488,8	219,7	369,9	63,8	107,0	868,9
Proizv.zdravil	438,8	292,3	98,2	33,1	116,6	7,5	36,9	146,5
Proizv.zdravil	438,8	292,3	98,2	33,1	116,6	7,5	36,9	146,5
Proizv.mil in kozmetike	347,9	171,9	61,9	31,0	32,6	30,5	15,9	176,0
Proizv.mil in kozmetike	347,9	171,9	61,9	31,0	32,6	30,5	15,9	176,0
Proizv.barv in lakov	222,2	142,3	61,0	37,5	28,1	5,1	10,7	79,9
Proizv.barv.in lakov	222,2	142,3	61,0	37,5	28,1	5,1	10,7	79,9
Predel.plastičnih mas	696,1	389,4	166,6	65,0	122,2	13,7	21,8	306,7
Proizv.plast.embal.	82,7	48,4	20,7	8,2	14,4	1,2	3,9	34,3
Druga predel.plast.mas	613,4	341,0	145,9	56,8	107,8	12,6	17,9	272,4
Proizv.drugih kem.izd.	413,1	253,3	101,1	53,2	70,4	7,0	21,7	159,8
Proizv.drugih kem.izd.	413,1	253,3	101,1	53,2	70,4	7,0	21,7	159,8



3-2. Vrednostna struktura akumulacije po podskupinah dejavnosti 1978  
(organizacijsko načelo) (nadaljevanje)

milijon din

	Skupaj	Družbena akumulacija						Lastna akumulacija
		skupaj	prispevki in davki iz osebnih dohodkov	del dohodka za skupno in splošno porabo	del dohodka za druge namene	prometni davek	neproduktivne storitve	
<b>PROIZVODNJA KAMNA IN PESKA</b>	80,9	54,7	20,3	7,3	7,5	17,5	2,1	26,2
Proizvodnja kamna in peska	80,9	54,7	20,3	7,3	7,5	17,5	2,1	26,2
Proizv.kamna	76,1	52,0	19,0	6,6	7,2	17,1	2,0	24,1
Proizv.peska	4,8	2,6	1,3	0,6	0,3	0,5	0,0	2,2
<b>PROIZV.GRADB.MAT.</b>	896,7	834,9	296,4	115,1	277,3	97,6	48,4	61,8
Proizv.apna in sadre	52,8	40,9	17,1	7,4	12,4	2,2	1,7	11,9
Proizv.apna	52,8	40,9	17,1	7,4	12,4	2,2	1,7	11,9
Proizv.cementa	-22,5	160,4	27,7	12,5	109,1	9,6	1,6	-182,9
Proizv.cementa	-22,5	160,4	27,7	12,5	109,1	9,6	1,6	-182,9
Proizv.opeke	231,1	181,6	60,7	22,0	36,5	48,1	14,3	49,5
Proizv.opeke	231,1	181,6	60,7	22,0	36,5	48,1	14,3	49,5
Proizv.gradb.predizdel.	635,3	452,0	191,0	73,2	119,4	37,7	30,8	183,3
Proizv.azbest.cem.izd.	95,8	103,6	57,6	12,7	25,8	5,8	1,7	-7,8
Proizv.gradb.pred.izdel.	437,4	288,5	109,8	46,0	76,0	31,2	25,5	148,9
Proizv.bitumen.izd.	102,1	59,9	23,6	14,5	17,5	0,7	3,6	42,2
<b>PROIZV.ŽAG.LESA IN PLOŠČ</b>	749,5	557,4	205,2	70,3	240,6	26,0	15,4	192,1
Proizv.žag.lesa in plošč	749,5	557,4	205,2	70,3	240,6	26,0	15,4	192,1
Proizv.žaganega lesa	437,1	251,1	102,6	39,0	88,2	14,1	7,4	186,0
Proizv.furnirja in plošč	280,3	294,5	98,4	27,7	149,3	11,7	7,5	-14,2
Impregniranje lesa	32,1	11,8	4,2	3,7	3,1	0,3	0,6	20,3
<b>PROIZV.KONČ.LES.IZD.</b>	2378,2	1586,0	719,0	241,1	430,4	126,6	68,9	792,2
Proizv.pohištva	1532,8	1022,8	483,3	158,2	279,1	57,9	44,3	510,0
Proizv.pohištva	1532,8	1022,8	483,3	158,2	279,1	57,9	44,3	510,0
Proizv.drug.konč.izd.	845,4	563,2	235,8	82,9	151,3	68,7	24,6	282,2
Proizv.embalaze	41,8	23,5	10,5	5,7	6,2	0,5	0,6	18,3
Proizv.elem.za grad.	731,4	498,0	205,5	67,3	135,8	66,3	23,0	233,4
Proizv.galanterije	72,3	41,8	19,7	9,9	9,2	1,9	1,1	30,5
<b>PROIZV.IN PREDEL.PAPIRJA</b>	1179,0	933,0	292,3	120,1	469,0	19,0	32,5	246,0
Proizv.cel.in papirja	845,2	740,6	206,1	75,7	421,1	13,0	24,7	104,6
Proizv.cel.in papirja	845,2	740,6	206,1	75,7	421,1	13,0	24,7	104,6
Pre-del.papirja	333,8	192,4	86,2	44,4	47,9	6,0	7,8	141,4
Proizv.papirne emb.	284,1	169,3	75,6	37,9	43,4	5,6	6,9	114,8
Druga predel.papirja	49,7	23,1	10,6	6,5	4,5	0,5	0,9	26,6
<b>PROIZV.PREJE IN TKANIN</b>	1489,2	1015,2	519,2	145,7	301,0	10,7	38,6	474,0
Proizv.vlaken in prej	330,8	215,6	106,9	33,5	65,0	1,8	8,3	115,2
Proizv.bomb.preje	163,7	103,8	55,0	16,1	29,7	0,4	2,5	59,9
Proizv.voln.preje	94,2	73,9	33,8	7,7	26,1	1,1	5,2	20,3
Proizv.konop.preje	44,1	22,1	10,9	6,2	4,5	0,3	0,3	22,0
Proizv.sintet.prej	28,8	15,8	7,3	3,5	4,7	0,0	0,2	13,0
Proizv.tkanin	1158,4	799,6	412,3	112,1	235,9	8,8	30,3	358,8
Proizv.bomb.tkanin	734,9	499,3	258,2	72,0	139,7	6,7	22,7	235,6
Proizv.vol.tkanin	335,8	246,4	127,8	30,5	79,8	1,9	6,5	89,4
Proizv.konop.izd.	12,6	6,9	5,0	0,8	0,8	0,0	0,3	5,7
Proizv.svil.tkanin	75,1	46,9	21,3	8,8	15,7	0,2	0,8	28,2
<b>PROIZV.KONČ.TEKST.IZD.</b>	2228,9	1319,1	738,7	227,3	258,6	28,8	65,6	909,8
Proizv.trikotaž.izd.	571,9	358,5	206,1	54,3	72,8	3,8	21,6	213,4
Proizv.trikotaž.izd.	18,5	15,5	5,4	1,8	8,2	-	0,1	3,0
Proizv.trikotaž.perila	58,7	38,2	25,8	3,8	7,1	-	1,5	20,5



3-2. Vrednostna struktura akumulacije po podskupinah dejavnosti 1978  
(organizacijsko načelo) (nadaljevanje)

milijon din

	Skupaj	Družbena akumulacija						Lastna akumulacija
		skupaj	prispevki in davki iz osebnih dohodkov	del dohoda za skupno in splošno porabo	del dohodka za druge namene	prometni davek	neproizvodne storitve	
Proizv. trikotaž. oblačil	231,3	160,6	93,1	20,6	29,5	2,3	15,2	70,7
Proizv. nogavic	176,0	95,6	57,0	19,1	16,9	0,5	2,0	80,4
Proizv. pozamenterije	87,4	48,6	24,9	8,9	11,0	1,0	2,8	38,6
Proizv. konfekcije	1406,3	815,8	467,4	146,4	143,0	21,4	37,5	590,5
Proizv. perila	385,6	222,9	136,8	35,8	32,1	6,3	11,8	162,7
Proizv. oblačil	850,3	500,3	288,7	88,1	91,5	10,3	21,8	350,0
Proizv. gosp. perila	127,2	66,0	29,4	18,6	10,9	4,5	2,7	61,2
Proizv. težke konfek.	43,2	26,5	12,6	3,9	8,5	0,4	1,2	16,7
Proizv. drug. tekst. izd.	250,7	144,8	65,2	26,6	42,8	3,7	6,5	105,9
Proizv. neom. tekst. izd.	250,7	144,8	65,2	26,6	42,8	3,7	6,5	105,9
PROIZV. USNJA IN KRZNA	362,4	253,8	120,6	35,1	81,6	4,3	12,2	108,6
Proizv. usnja in krzna	362,4	253,8	120,6	35,1	81,6	4,3	12,2	100,6
Proizv. težkega usnja	222,3	156,2	70,1	21,2	57,0	2,6	5,2	66,1
Proizv. svinj. usnja	140,1	97,6	50,5	13,9	24,6	1,8	7,0	42,5
PROIZV. OBUTVE IN GALANT.	720,2	435,9	247,6	57,4	78,6	13,2	39,0	284,3
Proizv. obutve	581,8	347,2	200,0	46,3	57,2	7,1	36,5	234,6
Proizv. obutve	581,8	347,2	200,0	46,3	57,2	7,1	36,5	234,6
Proizv. galant.	83,3	50,7	29,4	7,0	11,0	2,1	1,2	32,6
Proizv. galant.	83,3	50,7	29,4	7,0	11,0	2,1	1,2	32,6
Proizv. usnj. konfek.	55,1	38,0	18,1	4,1	10,4	4,0	1,3	17,1
Proizv. usnj. konfek.	55,1	38,0	18,1	4,1	10,4	4,0	1,3	17,1
PREDELAVA KAVČUKA	370,1	273,5	135,9	37,3	77,6	8,1	14,6	96,6
Predelava kavčuka	370,1	273,5	135,9	37,3	77,6	8,1	14,6	96,6
Proizv. pnevmatik za voz.	80,2	62,4	36,9	3,4	9,4	7,2	5,6	17,8
Proizv. dr. izd. iz kavčuka	289,9	211,1	99,1	33,9	68,2	0,9	9,0	78,8
PROIZV. ŽIVIL. PROIZVODOV	1908,2	1315,2	501,9	194,0	421,1	73,5	124,7	593,0
Mletje žita	134,3	95,8	31,0	14,4	39,8	0,3	10,1	38,5
Mletje žita	134,3	95,8	31,0	14,4	39,8	0,3	10,1	38,5
Proizv. kruha in testenin	235,8	182,2	92,0	26,0	36,0	8,5	19,8	53,6
Proizv. kruha in peciva	224,4	171,1	87,2	24,8	32,8	8,4	17,9	53,3
Proizv. testenin	11,3	11,0	4,8	1,2	3,2	0,0	1,9	0,3
Predel. sadja in zelenjave	401,4	275,3	98,8	42,9	78,3	36,1	19,2	126,1
Predel. sadja in zelenjave	401,4	275,3	98,8	42,9	78,3	36,1	19,2	126,1
Predel. mesa in rib	517,7	399,3	164,0	40,7	161,1	6,3	27,2	118,4
Klanje živine	263,3	175,1	68,1	18,6	72,3	3,5	12,7	88,2
Predel. mesa	211,4	195,2	82,0	19,9	76,8	2,7	13,9	16,2
Predel. rib	42,9	28,9	13,9	2,3	12,1	0,1	0,7	14,0
Predel. mleka	205,4	145,3	56,9	25,5	43,2	5,4	14,3	60,1
Predel. mleka	205,4	145,3	56,9	25,5	43,2	5,4	14,3	60,1
Proizv. sladkorja	1,6	1,6	-	-	1,5	-	0,2	-
Proizv. sladkor	1,6	1,6	-	-	1,5	-	0,2	-
Proizv. kondit. izd.	128,7	67,1	19,3	14,8	14,9	1,1	17,0	61,6
Proizv. kakao izd.	19,8	10,1	2,0	2,1	2,0	0,3	3,7	9,7
Proizv. bonbonov	108,9	56,9	17,2	12,7	12,9	0,8	13,3	52,0
Proizv. rast. olj	54,5	29,5	9,3	4,3	13,9	0,0	2,1	25,0
Proizv. rast. olj	54,5	29,5	9,3	4,3	13,9	0,0	2,1	25,0
Proizv. dr. živil. izd.	228,9	119,2	30,7	25,4	32,5	15,8	14,9	109,7
Proizv. dr. živil. izd.	228,9	119,2	30,7	25,4	32,5	15,8	14,9	109,7

3-2. Vrednostna struktura akumulacije po podskupinah dejavnosti 1978  
(organizacijsko načelo) (nadaljevanje)

milijon din

	Skupaj	Družbena akumulacija						Lastna akumulacija
		skupaj	prispevki in davki iz osebnih dohodkov	del dohodka za skupno in splošno porabo	del dohodka za druge namene	prometni davek	neproizvodne storitve	
<b>PROIZVODNJA PIJAČ</b>	671,9	459,1	135,2	77,1	150,2	62,8	33,8	212,8
Proizv.alkohol.pijač	390,8	291,4	79,2	38,0	101,8	54,2	18,3	99,4
Proizv.alkohola	5,0	2,3	0,7	0,8	0,8	-	0,0	2,7
Proizv.piva	158,1	104,5	23,8	16,2	32,2	27,7	4,7	53,6
Proizv.vina	155,8	132,9	35,6	12,9	58,4	14,9	11,2	22,9
Proizv.dr.alkoh.pijač	71,9	51,6	19,2	8,1	10,3	11,6	2,4	20,3
Proizv.brezalk.pijač	281,0	167,7	56,0	39,1	48,4	8,6	15,5	113,3
Proizv.osvež.pijač	72,7	49,3	17,0	5,4	12,8	5,4	8,5	23,4
Proizv.mineral.vode	208,3	118,4	39,0	33,5	35,6	3,2	7,0	89,9
<b>PROIZVODNJA KRMIL</b>	54,0	38,6	11,6	6,2	19,3	0,0	1,6	15,4
Proizvodnja krmil	54,0	38,6	11,6	6,2	19,3	0,0	1,6	15,4
Proizvodnja krmil	54,0	38,6	11,6	6,2	19,3	0,0	1,6	15,4
<b>PROIZV. IN PRED. TOBAKA</b>	115,1	56,9	17,9	16,9	15,9	0,7	5,5	58,2
Predelava tobaka	115,1	56,9	17,9	16,9	15,9	0,7	5,5	58,2
Predelava tobaka	115,1	56,9	17,9	16,9	15,9	0,7	5,5	58,2
<b>GRAFIČNA DEJAVNOST</b>	721,6	446,3	173,7	87,7	86,1	79,5	19,3	275,3
Grafična dejavnost	721,6	446,3	173,7	87,7	86,1	79,5	19,3	275,3
Grafična dejavnost	721,6	446,3	173,7	87,7	86,1	79,5	19,3	275,3
<b>PROIZV. RAZNOVRSTNIH IZD.</b>	301,3	190,3	93,6	31,4	50,8	5,2	9,3	111,0
Proizv.raznovrstnih izd.	301,3	190,3	93,6	31,4	50,8	5,2	9,3	111,0
Proizv.učil,teles.kul.rekv.	107,2	67,7	29,4	10,4	25,7	0,4	1,8	39,5
Proizv.glasbil	13,3	8,8	5,4	1,1	1,8	0,2	0,3	4,5
Proizv.nakita	53,0	29,8	17,1	10,1	0,3	0,2	2,0	23,2
Druga neom.proizv.	127,8	84,0	41,7	9,8	22,9	4,4	5,1	43,8
<b>KMETIJSTVO IN RIBIŠTVO</b>	2919,2	1413,4	631,2	204,9	407,5	108,3	61,5	805,7
<b>ZDRUŽENO DELO</b>	1184,9	917,2	349,6	77,8	320,0	108,3	61,5	267,7
<b>KMETIJSKA PROIZVODNJA</b>	1040,7	811,4	295,0	66,5	300,2	99,1	50,4	229,3
Poljedelstvo	303,2	233,6	95,8	20,3	76,3	24,3	16,9	69,6
Poljedelstvo	303,2	233,6	95,8	20,3	76,3	24,3	16,9	69,6
Sadjarstvo	131,2	101,7	33,2	8,6	50,1	2,1	7,7	29,5
Sadjarstvo	131,2	101,7	33,2	8,6	50,1	2,1	7,7	29,5
Vinogradništvo	234,9	177,5	64,7	12,1	64,1	31,1	5,5	57,4
Vinogradništvo	234,9	177,5	64,7	12,1	64,1	31,1	5,5	57,4
Živinoreja	371,4	298,5	101,3	25,6	109,7	41,6	20,3	72,9
Živinoreja	371,4	298,5	101,3	25,6	109,7	41,6	20,3	72,9
<b>KMETIJSKE STORITVE</b>	117,7	84,6	44,5	8,5	14,1	9,2	8,3	33,1
Kmetijske storitve	117,7	84,6	44,5	8,5	14,1	9,2	8,3	33,1
Storit.za rastl.proizv.	12,0	8,4	3,2	1,0	2,7	0,9	0,6	3,6
Storit.za živin.proizv.	105,7	76,2	41,3	7,5	11,4	8,3	7,7	29,5
<b>RIBIŠTVO</b>	26,5	21,3	10,1	2,7	5,7	0,0	2,7	5,2
Ribištvo	26,5	21,3	10,1	2,7	5,7	0,0	2,7	5,2
Pomorsko ribištvo	18,0	15,9	7,4	1,9	4,0	0,0	2,6	2,1
Rečno in jezer.ribištvo	8,6	5,4	2,7	0,8	1,8	-	0,2	3,2



3-2. Vrednostna struktura akumulacije po podskupinah dejavnosti 1978  
(organizacijsko načelo) (nadaljevanje)

milijon din

	Skupaj	Družbena akumulacija						Lastna akumulacija
		skupaj	prispevki in davki iz osebnih dohodkov	del dohodka za splošno porabo	del dohodka za druge namene	prometni davek	neprizvodne storitve	
SAMOSTOJNO OSEBNO DELO	1034,3	496,2	281,6	127,1	87,5	-	-	538,0
GOZDARSTVO	1039,9	784,3	269,9	94,9	362,4	18,7	38,5	255,6
GOZDARSTVO	1039,9	784,3	269,9	94,9	362,4	18,7	38,5	255,6
Gozdarstvo	1039,9	784,3	269,9	94,9	362,4	18,7	38,5	255,6
Nega gozdov	14,6	5,4	2,5	1,6	1,2	-	0,1	9,2
Izkoriščanje gozdov	1012,6	772,2	263,9	91,9	360,1	18,7	37,6	240,4
Lov in gojitev divjadi	12,7	6,7	3,4	1,4	1,1	0,0	0,7	6,0
VODNO GOSPODARSTVO	183,9	107,3	53,1	24,7	20,9	0,7	8,0	76,6
VODNO GOSPODARSTVO	183,9	107,3	53,1	24,7	20,9	0,7	8,0	76,6
Vodno gospodarstvo	183,9	107,3	53,1	24,7	20,9	0,7	8,0	76,6
Varstvo pred vodno škodo	183,9	107,3	53,1	24,7	20,9	0,7	8,0	76,6
GRADBENIŠTVO	7551,4	3890,3	2354,9	1039,7	977,2	99,3	419,2	2661,1
ZDRUŽENO DELO	7313,3	3652,2	2354,9	801,6	977,2	99,3	419,2	2661,1
VISOKE GRADNJE	3622,0	2363,6	1224,0	378,4	538,8	45,1	177,3	1258,4
Visoke gradnje	3622,0	2363,6	1224,0	378,4	538,8	45,1	177,3	1258,4
Visoke gradnje	3622,0	2363,6	1224,0	378,4	538,8	45,1	177,3	1258,4
NIZKE GRADNJE IN HIDROG.	1818,7	1150,3	552,3	208,8	225,8	16,8	146,5	668,4
Nizke gradnje in hidrog.	1818,7	1150,3	552,3	208,8	225,8	16,8	146,5	668,4
Gradnja promet.objektov	997,5	635,7	320,0	128,7	142,3	7,3	37,3	361,8
Hidrogradnja	513,0	335,0	139,1	42,7	54,6	3,8	94,8	178,0
Gradnja drug.objek.n.g.	308,2	179,6	93,2	37,3	28,9	5,8	14,4	128,6
INSTAL.IN ZAKLJ.DELO	1872,7	1138,4	578,6	214,3	212,6	37,4	95,4	734,3
Instal.in zaklj.dela	1872,7	1138,4	578,6	214,3	212,6	37,4	95,4	734,3
Gradbene instalacije	1001,6	578,8	299,6	112,5	114,9	15,4	36,4	422,8
Zaključna in obrtna dela	871,0	559,5	279,0	101,9	97,7	22,0	59,0	311,5
SAMOSTOJNO OSEBNO DELO	238,1	238,1	-	238,1	-	-	-	-
PROMET IN ZVEZE	3408,4	3788,9	1498,0	688,5	1312,5	47,7	242,1	-380,6
ZDRUŽENO DELO	3015,4	3460,3	1395,2	478,1	1305,3	39,5	242,1	-444,9
ŽELEZNIŠKI PROMET	33,1	1151,1	460,3	149,6	459,8	2,4	79,0	-1118,0
Železniški promet	33,1	1151,1	460,3	149,6	459,8	2,4	79,0	-1118,0
Prevoz v želez.prom.	65,8	512,3	253,2	73,8	142,6	0,8	41,9	-446,5
Vleka vlakov	-75,3	365,3	114,7	55,5	166,3	1,0	27,9	-440,6
Vzdrževanje prog	1,9	180,9	67,1	14,1	92,4	0,6	6,6	-179,0
Vzdrževanje naprav	40,7	92,6	25,3	6,2	58,5	0,0	2,6	-51,9
POMORSKI PROMET	246,4	269,4	58,5	21,9	183,2	0,3	5,5	-23,0
Pomorski promet	246,4	269,4	58,5	21,9	183,2	0,3	5,5	-23,0
Prevoz v pomor.prometu	245,4	269,4	58,3	21,8	183,0	0,1	5,4	-23,1
Storitve v pomor.prometu	0,9	0,8	0,2	0,1	0,2	0,2	0,1	0,1

3-2. Vrednostna struktura akumulacije po podskupinah dejavnosti 1978  
(organizacijsko načelo) (nadaljevanje)

milijon din

	Skupaj	Družbena akumulacija						Lastna akumulacija
		skupaj	prispevki in davki iz osebnih dohodkov	del dohodka za skupno in splošno porabo	del dohodka za druge namene	prometni davek	neproizvodne storitve	
ZRAČNI PROMET	148,4	125,6	32,2	11,1	75,0	0,6	6,7	22,8
Zračni promet	148,4	125,6	32,2	11,1	75,0	0,6	6,7	22,8
Letalski prevoz	139,6	95,4	19,5	8,3	65,8	-	1,9	44,2
Storitve letališč	8,7	30,1	12,7	2,8	9,2	0,6	4,8	-21,4
CESTNI PROMET	1505,3	1191,1	535,5	162,0	354,5	32,1	106,9	314,2
Cestni promet	1505,3	1191,1	535,5	162,0	354,5	32,1	106,9	314,2
Potn.prevoz v cest.prom.	392,2	308,4	163,6	38,6	85,6	3,3	17,3	83,8
Blag.prevoz v cest.prom.	1082,8	858,7	366,1	121,1	257,0	27,0	87,5	224,1
Storitve cest.prometa	30,3	24,0	5,8	2,4	11,9	1,8	2,1	6,3
MESTNI PROMET	92,1	74,8	36,7	11,1	23,4	0,1	3,5	17,3
Mestni promet	92,1	74,8	36,7	11,1	23,4	0,1	3,5	17,3
Potn.prevoz v mest.prom.	63,6	52,2	26,5	8,3	15,6	0,0	1,8	11,4
Taksi prevoz	9,3	8,5	5,2	0,5	2,6	0,0	0,2	0,8
Drug potniški promet	19,2	14,2	5,0	2,3	5,1	0,1	1,6	5,0
CEVOVODNI TRANSPORT	15,0	1,3	3,6	2,4	-6,5	-	1,9	13,7
Cevovodni transport	15,0	1,3	3,6	2,4	-6,5	-	1,9	13,7
Cevovodni transport	15,0	1,3	3,6	2,4	-6,5	-	1,9	13,7
PREKLADALNE STORITVE	355,8	229,8	90,9	46,5	78,7	0,1	13,6	126,0
Prekladalne storitve	355,8	229,8	90,9	46,5	78,7	0,1	13,6	126,0
Preklad.v lukah	150,4	120,9	59,2	15,6	36,2	0,1	10,0	29,5
Preklad.na žei.post.	205,4	108,9	31,7	30,9	42,6	0,1	3,6	96,5
PTT STORITVE	619,4	417,1	177,5	73,5	137,2	4,0	24,9	202,3
PTT storitve	619,4	417,1	177,5	73,5	137,2	4,0	24,9	202,3
PTT storitve	619,4	417,1	177,5	73,5	137,2	4,0	24,9	202,3
SAMOSTOJNO OSEBNO DELO	393,0	328,6	102,8	210,4	1,2	8,2	-	64,3
TRGOVINA	21095,9	17173,1	2448,0	1178,6	1726,4	11215,9	604,2	3922,8
ZDRUŽENO DELO	21092,5	17169,7	2446,4	1176,8	1726,4	11215,9	604,2	3922,8
TRGOVINA NA DROBNO	12435,2	11084,0	1204,9	457,9	661,1	8552,0	208,1	1351,2
Trg.na drob.z živili	1702,5	1471,5	274,3	82,4	106,8	969,7	38,4	231,0
Trg.na drob.s kruhom	59,2	47,4	9,3	2,3	2,6	29,3	3,9	11,8
Trg.na drob.s sad.,vrtn.	71,5	63,9	13,7	3,9	6,3	38,1	1,8	7,6
Trg.na drob.z mes.,rib.	89,5	77,8	31,3	7,2	16,2	17,7	5,3	11,7
Trg.na drob.z dr.živili	1482,3	1282,6	219,9	69,0	81,7	884,5	27,4	199,7
Trg.na drob.z neživili	3752,3	3223,0	387,2	183,8	240,4	2303,6	107,9	529,3
Trg.na drob.s tekst.	748,5	598,6	99,4	48,3	62,1	376,9	11,8	149,9
Trg.na drob.z usn.,gum.	591,1	441,0	70,6	33,0	43,9	286,1	7,4	150,1
Trg.na drob.z želez.	401,6	361,0	40,6	16,2	30,4	269,1	4,7	40,6
Trg.na drob.s kurjavo	301,0	272,0	38,9	20,9	20,9	183,4	7,9	29,0
Trg.na drob.s pohišť.	899,8	785,3	88,3	50,9	67,5	551,1	27,4	114,5
Trg.na drob.barv.,kem.	17,6	17,0	1,5	0,3	0,5	14,5	0,2	0,6
Trg.na drob.s knjigami	31,8	28,2	5,1	0,7	2,6	16,4	2,3	3,6
Trg.na drob.drug.blag.	761,0	720,1	42,8	13,6	12,4	606,1	45,2	40,9
Trg.na drob.meš.blag.	3956,9	3420,1	474,9	169,8	285,2	2430,5	59,8	536,8
Blagovnice	1109,9	937,9	113,1	59,2	87,3	662,6	15,7	172,0
Druge trgovine	2847,0	2482,2	361,8	110,6	197,8	1767,9	44,1	364,8



3-2. Vrednostna struktura akumulacije po podskupinah dejavnosti 1978  
(organizacijsko načelo) (nadaljevanje)

milijon din

	Družbena akumulacija							Lastna akumulacija
	Skupaj	skupaj	prispevki in davki iz osebnih dohodkov	del dohodka za skupno in splošno porabo	del dohodka za druge namene	prometni davek	neproizvodne storitve	
Trg.na drob.z vozili	103,5	117,1	11,9	3,1	8,7	92,9	0,5	-13,6
Trg.na drob.z vozili	103,5	117,1	11,9	3,1	8,7	92,9	0,5	-13,6
Trg.na drob.der.nafte	2920,0	2852,3	56,6	18,7	20,2	2755,3	1,5	67,7
Trg.na drob.der.nafte	2920,0	2852,3	56,6	18,7	20,2	2755,3	1,5	67,7
<b>TRGOVINA NA DEBELO</b>	<b>6588,4</b>	<b>4962,3</b>	<b>964,8</b>	<b>531,1</b>	<b>721,4</b>	<b>2470,5</b>	<b>274,5</b>	<b>1626,1</b>
Trg.na deb.z živili	848,0	645,6	182,2	74,9	102,9	233,5	52,1	202,4
Trg.na deb.z žitom	8,8	6,9	3,9	1,1	0,7	0,0	1,1	1,9
Trg.na deb.s sadjem,vrt.	69,7	55,3	21,8	7,9	10,8	12,8	2,1	14,4
Trg.na deb.z alkohol.	107,6	94,6	20,9	7,5	13,8	49,2	3,3	13,0
Trg.na deb.z živino	91,7	51,0	17,2	5,8	10,1	15,1	2,7	40,7
Trg.na deb.z dr.živili	570,2	437,8	118,5	52,7	67,5	156,3	42,8	132,4
Trg.na deb.z neživili	3665,6	2535,8	546,9	342,0	427,4	1059,7	159,9	1129,8
Trg.na deb.s tekst.	218,1	136,1	50,2	26,8	39,2	8,7	11,3	82,0
Trg.na deb.s kožami	76,1	44,3	13,1	7,7	20,1	0,7	2,6	31,8
Trg.na deb.z želez.	1867,5	1322,8	288,5	169,9	239,1	537,2	88,2	544,7
Trg.na deb.z gr.mater.	392,6	286,1	33,6	32,5	44,2	167,1	8,5	106,5
Trg.na deb.s kemik.	165,7	112,2	29,4	14,2	13,8	46,5	8,3	53,5
Trg.na deb.s papirjem	256,9	180,1	35,7	24,7	17,4	93,3	9,0	76,8
Trg.na deb.z zdravili	89,9	66,4	19,0	13,9	7,4	21,9	4,3	23,5
Trg.na deb.z dr.neživili	598,9	387,8	77,4	52,3	46,1	184,2	27,8	211,1
Trg.na deb.z vozili	509,8	427,7	88,0	39,2	77,1	207,4	16,0	82,1
Trg.na deb.z vozili	509,8	427,7	88,0	39,2	77,1	207,4	16,0	82,1
Trg.na deb.der.nafte	1030,6	987,5	38,1	17,8	27,1	894,0	10,5	43,1
Trg.na deb.der.nafte	1030,6	987,5	38,1	17,8	27,1	894,0	10,5	43,1
Trg.na deb.meš.blag.	354,6	269,7	74,8	31,7	67,3	65,4	30,5	84,9
Trg.na deb.meš.blag.	354,6	269,7	74,8	31,7	67,3	65,4	30,5	84,9
Trg.na deb.z odpadki	179,8	95,9	34,8	25,5	19,6	10,5	5,5	83,9
Trg.na deb.z odpadki	179,8	95,9	34,8	25,5	19,6	10,5	5,5	83,9
<b>ZUNANJA TRGOVINA</b>	<b>2068,9</b>	<b>1123,4</b>	<b>276,7</b>	<b>187,8</b>	<b>343,9</b>	<b>193,4</b>	<b>121,6</b>	<b>945,5</b>
Zun.trg.z živili	353,9	208,4	45,0	26,7	82,6	20,2	33,8	145,5
Zun.trg.z živili	353,9	208,4	45,0	26,7	82,6	20,2	33,8	145,5
Zun.trg.z neživil.blag.	1715,0	915,0	231,7	161,0	261,3	173,3	87,8	800,0
Zun.trg.z neživil.blag.	1715,0	915,0	231,7	161,0	261,3	173,3	87,8	800,0
<b>SAMOSTOJNO OSEBNO DELO</b>	<b>3,4</b>	<b>3,4</b>	<b>1,6</b>	<b>1,8</b>	<b>-</b>	<b>-</b>	<b>-</b>	<b>-</b>
<b>GOSTINSTVO IN TURIZEM</b>	<b>1933,6</b>	<b>1525,0</b>	<b>576,2</b>	<b>220,2</b>	<b>303,5</b>	<b>279,2</b>	<b>127,9</b>	<b>408,5</b>
<b>ZDRUŽENO DELO</b>	<b>1719,2</b>	<b>1329,0</b>	<b>514,3</b>	<b>144,7</b>	<b>300,4</b>	<b>241,7</b>	<b>127,9</b>	<b>390,2</b>
<b>GOSTINSTVO</b>	<b>1548,8</b>	<b>1206,0</b>	<b>470,5</b>	<b>131,7</b>	<b>267,5</b>	<b>223,4</b>	<b>112,9</b>	<b>342,8</b>
Gost.stor.nastanitve	837,9	700,3	261,0	69,6	187,4	99,2	83,2	137,6
Sezonski hoteli in moteli	325,9	319,3	115,1	25,0	111,5	24,2	43,5	6,6
Drugi hoteli in moteli	500,2	367,3	140,7	43,1	72,1	73,8	37,5	132,9
Počitniški domovi	3,3	3,1	1,1	0,2	0,4	0,1	1,2	0,2
Dr.nastanit.storitve	8,5	10,6	4,0	1,2	3,3	1,1	0,9	-2,1
Prehrambene storitve	510,4	353,6	155,3	45,5	56,6	74,0	22,2	156,8
Restavracije	310,0	214,5	86,7	25,4	30,9	55,7	15,8	95,5
Samopostrežne restavracije	35,2	26,0	12,2	3,8	6,3	2,9	0,9	9,2
Družbena prehrana	134,9	94,3	48,2	13,4	17,2	10,6	4,8	40,6
Druge stor.prehrane	30,3	18,7	8,2	2,8	2,3	4,8	0,6	11,6
Druge gostinske storitve	200,6	152,3	54,2	16,7	23,6	50,2	7,6	48,3
Druge gostinske storitve	200,6	152,3	54,2	16,7	23,6	50,2	7,6	48,3



3-2. Vrednostna struktura akumulacije po podskupinah dejavnosti 1978  
(organizacijsko načelo) (nadaljevanje)

milijon din

	Skupaj	Družbena akumulacija						Lastna akumulacija
		skupaj	prispevki in davki iz osebnih dohodkov	del dohodka za skupno in splošno porabo	del dohodka za druge namene	prometni davek	neproizvodne storitve	
<b>TURISTIČNO POSREDOVANJE</b>	170,3	122,9	43,8	13,0	32,9	18,3	15,0	47,4
Turistično posredovanje	170,3	122,9	43,8	13,0	32,9	18,3	15,0	47,4
Turistične agencije	130,6	94,8	35,6	9,8	25,9	8,9	14,7	35,8
Turistični uradi	39,7	28,1	8,2	3,3	6,9	9,4	0,3	11,6
<b>SAMOSTOJNO OSEBNO DELO</b>	214,4	196,0	61,9	75,5	3,1	55,5	-	18,3
<b>OBRT IN OSEBNE STORITVE</b>	3993,1	3176,2	1088,5	840,2	290,0	896,0	61,6	816,9
<b>ZDRUŽENO DELO</b>	2753,3	2060,8	704,0	216,2	271,3	807,8	61,6	692,5
<b>OBRTNE STORITVE, POPRAVILA</b>	2753,3	2060,8	704,0	216,2	271,3	807,8	61,6	692,5
Izdelava iz nekovin	0,6	0,5	0,4	0,0	0,0	0,0	0,0	0,1
Izdelava iz nekovin	0,6	0,5	0,4	0,0	0,0	0,0	0,0	0,1
Izdel. in popr. kovin	1891,8	1465,6	483,2	138,9	185,7	619,4	38,3	426,2
Popravilo cestnih vozil	1092,9	939,3	175,2	47,1	84,8	611,8	20,5	153,6
Poprav. preciz. mehanike	37,1	20,8	10,5	4,9	2,7	1,9	0,8	16,3
Izdel. kovin. izdelkov	51,5	28,7	15,8	5,8	4,4	1,3	1,4	22,8
Stor. kovin. pred. obrti	3,2	3,9	0,7	0,5	0,8	2,1	0,3	-0,7
Dr. stor. kov. pred. obrti	707,2	472,9	281,1	80,6	93,5	2,3	15,3	234,3
Izdel. in popr. el. proizvod.	490,3	364,1	111,3	37,7	40,6	162,8	11,7	126,2
Popravila gospodinj. apar.	286,8	233,9	50,5	13,7	20,5	144,5	4,8	52,9
Popravila RTV aparatov	153,9	98,5	43,3	17,7	13,9	18,3	5,4	55,4
Izdel. elektroteh. izd.	0,8	0,4	0,2	0,1	0,1	-	0,0	0,4
Popr. drug. el. izd.	48,7	31,2	17,3	6,2	6,1	0,0	1,5	17,5
Izdelava les. izd.	194,6	122,6	59,5	23,1	25,6	10,0	4,4	72,0
Izdelava les. izd.	194,6	122,6	59,5	23,1	25,6	10,0	4,4	72,0
Izdel. tekst. izd.	43,8	27,2	16,1	3,9	3,3	2,3	1,6	16,6
Izdel. tekst. izd.	43,8	22,2	16,1	3,9	3,3	2,3	1,6	16,6
Izdel. usnj. izd.	10,6	5,4	2,7	1,5	0,9	0,1	0,2	5,2
Izdel. usnj. izd.	10,6	5,4	2,7	1,5	0,9	0,1	0,2	5,2
Izdel. živilskih izd.	23,5	15,2	8,2	2,1	3,7	0,0	1,3	8,3
Izdel. kruha, peciva	14,7	8,8	5,4	1,4	1,6	0,0	0,4	5,9
Zakol in predelava mesa	8,6	6,3	2,8	0,6	2,0	0,0	0,8	2,3
Izdel. dr. živil	0,3	0,2	0,1	0,0	0,0	-	0,1	0,1
Izdel. raznih izd.	98,0	60,2	22,5	8,9	11,5	13,1	4,2	37,8
Izdel. plast. proizvod.	32,2	15,9	6,6	2,3	4,2	1,6	1,1	16,3
Izdel. ortoped. pripom.	22,0	16,1	8,4	2,6	3,1	0,6	1,5	5,9
Izdel. papirnih predm.	15,8	9,5	2,6	1,7	1,1	3,4	0,7	6,3
Izdel. dr. neom. izd.	28,1	18,8	4,9	2,4	3,0	7,5	0,9	9,3
<b>SAMOSTOJNO OSEBNO DELO</b>	1239,8	1115,4	384,5	624,0	18,7	88,2	-	124,4
<b>STANOVANJ. - KOMUNAL. DEJAV.</b>	591,1	374,3	171,5	68,7	96,7	6,8	30,6	216,8
<b>UREJANJE NASELJA IN PROST.</b>	143,4	89,6	46,5	15,4	16,9	1,2	9,7	53,8
Urejanje naselja in prostora	143,4	89,6	46,5	15,4	16,9	1,2	9,7	53,8
Urejanje stavb. zemljišč	69,7	44,5	21,1	7,5	9,6	0,1	6,1	25,2
Vzdrževanje ulic	45,0	26,4	14,3	5,5	4,7	0,8	1,1	18,6
Urejanje zelenih površin	28,7	18,7	11,1	2,3	2,6	0,2	2,5	10,0
<b>KOMUNALNE DEJAVNOSTI</b>	447,7	284,6	124,9	53,4	79,8	5,7	20,9	163,1
Proizv., distrib. vode	287,5	179,7	84,6	35,0	39,5	3,9	16,7	107,8
Proizv., distrib. vode	287,5	179,7	84,6	35,0	39,5	3,9	16,7	107,8



3-2. Vrednostna struktura akumulacije po podskupinah dejavnosti 1978  
(organizacijsko načelo) (nadaljevanje)

milijon din

	Družbena akumulacija							Lastna akumulacija
	Skupaj	skupaj	prispevki in davki iz osebnih dohodkov	del dohodka za skupno in splošno porabo	del dohodka za druge namene	prometni davek	neproduktivne storitve	
Proizv., distrib. plin	38,6	26,0	9,3	3,9	9,3	1,4	2,0	12,6
Proizv., distrib. plina	38,6	26,0	9,3	3,9	9,3	1,4	2,0	12,6
Proizv., distrib. toplote	121,7	79,0	31,0	14,4	31,0	0,4	2,2	42,7
Proizv., distrib. toplote	121,7	79,0	31,0	14,4	31,0	0,4	2,2	42,7
<b>FINANCE IDR. POSL. STOR.</b>	<b>2259,6</b>	<b>1301,0</b>	<b>588,7</b>	<b>277,7</b>	<b>179,3</b>	<b>51,2</b>	<b>204,2</b>	<b>958,6</b>
<b>STORITVE NA PODR. PROMETA</b>	<b>662,2</b>	<b>373,3</b>	<b>162,8</b>	<b>85,4</b>	<b>39,9</b>	<b>28,5</b>	<b>56,7</b>	<b>288,9</b>
Storitve na podr. prometa	662,2	373,3	162,8	85,4	39,9	28,5	56,7	288,9
Javna skladišča, tržnice	59,2	27,0	10,9	10,1	4,9	0,0	1,1	32,2
Reklamne storitve	65,8	47,9	15,1	6,5	4,4	13,3	8,7	17,9
Druge prom. storitve	537,2	298,4	136,9	68,8	30,6	15,3	46,9	238,6
<b>PROJEKT. IDR. DEJAV.</b>	<b>1209,6</b>	<b>668,8</b>	<b>309,5</b>	<b>149,4</b>	<b>97,4</b>	<b>21,2</b>	<b>91,3</b>	<b>540,8</b>
Projekt. idr. dejav.	1209,6	668,8	309,5	149,4	97,4	21,2	91,3	540,8
Prostorsko planiranje	75,1	42,1	21,5	9,9	5,0	0,1	5,7	33,0
Gradbeno projektiranje	453,5	271,7	137,0	59,6	35,9	0,5	38,6	181,8
Drugo projektiranje	192,8	107,1	54,6	25,4	15,0	0,0	11,9	85,7
Inženiring	422,3	213,7	79,4	46,1	35,5	20,4	32,4	208,6
Merjenje zemljišč	66,0	34,3	16,9	8,4	6,0	0,2	2,8	31,7
<b>GEOLOŠKO RAZISKOVANJE</b>	<b>181,2</b>	<b>118,0</b>	<b>53,8</b>	<b>15,3</b>	<b>20,4</b>	<b>0,1</b>	<b>28,5</b>	<b>63,2</b>
Geološko raziskovanje	181,2	118,0	53,8	15,3	20,4	0,1	28,5	63,2
Geološko raziskovanje	181,2	112,0	53,8	15,3	20,4	0,1	28,5	63,2
<b>POSLOVNE STORITVE</b>	<b>206,7</b>	<b>141,0</b>	<b>62,6</b>	<b>27,6</b>	<b>21,5</b>	<b>1,4</b>	<b>27,8</b>	<b>65,7</b>
Poslovne storitve	206,7	141,0	62,6	27,6	21,5	1,4	27,8	65,7
Kontrola kvalitete	78,4	62,0	36,3	11,7	10,3	0,0	3,6	16,4
Organiziranje sejmov	32,1	22,9	4,0	4,2	4,0	0,7	10,0	9,2
Knjigovodske storitve	96,2	56,0	22,3	11,7	7,2	0,7	14,2	40,2
<b>IZOBRAŽEVANJE IN KULTURA</b>	<b>639,0</b>	<b>482,9</b>	<b>125,2</b>	<b>14,9</b>	<b>36,1</b>	<b>96,3</b>	<b>210,4</b>	<b>156,1</b>
<b>KULTURA, UMETNOST, INFORM.</b>	<b>639,0</b>	<b>482,9</b>	<b>125,2</b>	<b>14,9</b>	<b>36,1</b>	<b>96,3</b>	<b>210,4</b>	<b>156,1</b>
Časop. založn. dejavnost	603,8	457,7	118,5	13,3	34,4	96,1	195,4	146,1
Založniška dejavnost	346,8	242,2	49,0	6,2	26,9	79,7	82,4	104,6
Časop. založn. dejavnost	257,0	215,5	69,5	7,2	9,5	16,4	112,9	41,5
Kinematografija	35,1	25,1	6,7	1,6	1,7	0,2	15,0	10,0
Filmanje	26,3	21,1	4,5	0,4	1,4	0,2	14,6	5,2
Distribucija filmov	8,8	4,0	2,2	1,1	0,3	-	0,4	4,8
<b>ZDRAVSTVO IN SOC. VARSTVO</b>	<b>193,0</b>	<b>142,1</b>	<b>48,3</b>	<b>11,5</b>	<b>9,6</b>	<b>66,6</b>	<b>6,2</b>	<b>50,9</b>
<b>ZDRAVSTVENA ZAŠČITA</b>	<b>193,0</b>	<b>142,1</b>	<b>48,3</b>	<b>11,5</b>	<b>9,6</b>	<b>66,6</b>	<b>6,2</b>	<b>50,9</b>
Lekarne	193,0	142,1	48,3	11,5	9,6	66,6	6,2	50,9
Lekarne	193,0	142,1	48,3	11,5	9,6	66,6	6,2	50,9

3-3. Vrednostna struktura družbenega proizvoda po podskupinah dejavnosti 1978  
(načelo čistih dejavnosti)

milijon din

	Družbeni proizvod	Amorti- zacija	Narodni dohodek	Čisti osebni dohodki	Akumu- lacija	Materialni stroški
SKUPAJ	146 826,1	16 074,3	130 751,7	54 240,1	76 511,7	215 464,5
ZDRUŽENO DELO	134 830,0	15 206,1	119 623,8	46 235,1	73 388,7	200 659,9
SAM. OSEBNO DELO	11 996,1	868,2	11 127,9	8 005,0	3 123,0	14 804,6
INDUSTRIJA IN RUDARSTVO	66 177,4	9 058,1	57 119,3	23 776,2	33 343,0	141 296,2
ELEKTROGOSPODARSTVO	2 574,9	1 339,7	1 235,2	695,4	539,8	4 046,9
Elektrogospodarstvo	2 574,9	1 339,7	1 235,2	695,4	539,8	4 046,9
Proizv.hidroel.energije	408,2	234,4	173,7	98,7	75,0	346,9
Proizv.termoel.energije	887,9	517,2	370,7	235,1	135,6	2 777,8
Proizv.jedrske el.energije	0,0	-	0,0	-	0,0	-
Prenos električne energije	215,8	135,5	80,2	27,0	53,2	100,8
Distribucija el.energije	1 063,1	452,5	610,5	334,7	275,9	821,4
PRIDOBIVANJE PREMOGA	1 582,8	221,9	1 360,9	857,9	503,0	1 190,7
Pridobivanje premoga	1 582,8	221,9	1 360,9	857,9	503,0	1 190,7
Pridob.rjavega premoga	572,4	60,9	511,5	329,9	181,6	343,5
Pridob.lignita	1 010,3	161,0	849,3	528,0	321,3	847,2
PROIZV.NAFTNIH DERIVATOV	145,2	21,6	123,6	44,5	79,1	1 356,7
Proizv.naftnih derivatov	145,2	21,6	123,6	44,5	79,1	1 356,7
Proizv.naftnih derivatov	145,2	21,6	123,6	44,5	79,1	1 356,7
ČRNA METALURGIJA	2 709,8	683,7	2 026,1	633,9	1 392,2	10 521,4
Proizv.železa in jekla	2 588,0	671,5	1 916,5	582,9	1 333,7	10 307,4
Proizv.surovega železa	162,0	49,2	112,9	24,6	88,3	829,5
Proizv.surovega jekla	299,0	56,2	242,8	74,3	168,5	2 809,4
Proizv.valj.vleč.kov.jekla	2 126,9	566,1	1 560,8	483,9	1 076,9	6 668,5
Proizv.ferolegur	121,8	12,3	109,5	51,0	58,5	214,0
Proizv.ferolegur	121,8	12,3	109,5	51,0	58,5	214,0
PRIDOB.RUD BAR.KOVIN	71,2	11,1	60,2	48,4	11,8	103,4
Pridob.svin.cink.rude	66,0	11,1	54,9	45,3	9,7	102,8
Pridob.svin.cink.rude	66,0	11,1	54,9	45,3	9,7	102,8
Pridob.rud dr.barv.kov.	5,2	-	5,2	3,1	2,1	0,6
Pridob.rud dr.barv.kov.	5,2	-	5,2	3,1	2,1	0,6
PROIZV.BARVASTIH KOVIN	428,0	108,9	319,0	160,1	159,0	1 721,6
Proizv.svinca	50,6	6,2	44,5	21,4	23,1	323,5
Proizv.svinca	50,6	6,2	44,5	21,4	23,1	323,5
Proizv.cinka	23,8	2,7	21,0	7,2	13,9	99,7
Proizv.cinka	23,8	2,7	21,0	7,2	13,9	99,7
Proizv.glinice in alum.	335,3	95,0	240,3	106,8	133,4	1 287,8
Proizv.glinice	120,0	47,3	72,6	30,2	42,5	333,4
Proizv.aluminija	215,3	47,7	167,6	76,6	91,0	954,4
Proizv.drugih barv.kovin	18,3	5,0	13,3	24,7	-11,4	10,5
Proizv.živega srebra	18,3	5,0	13,3	24,7	-11,4	10,5
PREDELAVA BARVASTIH KOVIN	817,6	132,9	684,7	266,1	418,6	2 631,0
Predel.aluminija	437,8	89,9	348,0	104,2	243,7	1 468,6
Predel.aluminija	437,8	89,9	348,0	104,2	243,7	1 468,6
Predel.bakra in dr.barv.kovin	379,8	43,0	336,8	161,9	174,9	1 162,4
Predel.bakra	297,2	36,9	260,2	125,5	134,7	859,6
Predel.cinka	69,9	5,4	64,6	33,0	31,6	143,5
Predel.dr.barv.kovin	12,6	0,7	11,9	3,3	8,6	159,2



3-3. Vrednostna struktura družbenega proizvoda po podskupinah dejavnosti 1978  
(načelo čistih dejavnosti) (nadaljevanje)

milijon din

	Družbeni proizvod	Amorti- zacija	Narodni dohodek	Čisti osebni dohodki	Akumu- lacija	Materialni stroški
<b>PROIZVODNJA NEKOV.RUDNIN</b>	192,5	18,8	173,7	74,9	98,8	169,8
Proizv.nekov.rudnin	157,8	16,3	141,4	65,7	75,7	147,9
Proizv.magnezita,gline	0,6	0,1	0,5	0,2	0,3	0,7
Proizv.kremenč.peska	46,5	5,2	41,3	18,9	22,4	28,2
Proizv.nekov.rudnin	110,7	11,1	99,6	46,6	53,0	119,1
Proizv.solí	34,7	2,5	32,2	9,2	23,0	21,9
Proizv.morske soli	34,7	2,5	32,2	9,2	23,0	21,9
<b>PREDELAVA NEKOV.RUDNIN</b>	1 366,9	181,0	1 185,9	499,8	686,1	1 676,8
Proizv.stekla	411,3	39,5	371,8	183,5	188,3	443,3
Proizv.embalaž.štekla	123,6	6,8	116,8	62,0	54,8	130,0
Proizv.drugega stekla	287,7	32,7	255,0	121,5	133,5	313,3
Proizv.nezgorljivega mat.	93,5	13,2	80,2	37,7	42,6	235,4
Proizv.nezgorljivega mat.	93,5	13,2	80,2	37,7	42,6	235,4
Proizv.porc.in keram.	272,1	52,8	219,3	104,8	114,5	321,0
Proizv.porc.za gosp.	63,5	5,6	57,9	30,7	27,2	51,5
Proizv.tehnične keram.	208,6	47,2	161,4	74,1	87,3	269,5
Predel.dr.nekov.rud.	590,0	75,5	514,5	173,3	340,7	677,2
Proizv.azbest.izd.	110,3	9,9	100,4	26,9	73,5	158,9
Proizv.grafit.izd.	6,3	0,8	5,5	1,3	4,3	8,3
Predel.dr.nekov.rud.	473,4	64,9	408,5	145,6	262,9	510,0
<b>PREDELAVA KOVIN</b>	7 247,5	774,0	6 473,5	2 735,0	3 738,5	11 300,2
Proizv.kov.repmat.	4 984,7	607,8	4 376,9	1 790,4	2 586,5	7 411,0
Proizv.litih izd.	1 315,4	204,8	1 110,5	452,6	658,0	2 266,2
Proizv.kov.instal.mat.	654,2	61,1	593,0	229,7	363,3	1 245,0
Proizv.orodja	1 187,8	126,6	1 061,2	450,6	610,6	951,4
Proizv.kov.embalaže	413,7	35,0	378,7	154,3	224,4	789,8
Proizv.žičnih izdelkov	669,7	89,8	579,9	229,1	350,7	1 024,2
Proizv.dr.kov.repmat.	744,1	90,4	653,7	274,1	379,6	1 134,4
Proizv.konstrukcij	1 163,8	69,4	1 094,4	491,9	602,5	1 982,0
Proizv.konstrukcij	1 163,8	69,4	1 094,4	491,9	602,5	1 982,0
Proizv.drugih kov.izd.	1 099,0	96,8	1 002,2	452,7	549,5	1 907,1
Proizv.drugih kov.izd.	1 099,0	96,8	1 002,2	452,7	549,5	1 907,1
<b>STROJEGRADNJA</b>	4 048,5	315,3	3 733,2	1 542,2	2 191,0	6 756,4
Proizv.strojev in naprav	3 163,0	265,4	2 897,6	1 242,0	1 655,6	5 180,0
Proizv.energ.strojev	370,1	58,1	312,0	158,1	154,0	593,8
Proizv.gradb.strojev	980,4	75,6	904,9	379,2	525,6	2 036,0
Proizv.obdelov.strojev	261,5	34,7	226,8	97,6	129,2	678,4
Proizv.drugih strojev	1 550,9	97,0	1 454,0	607,1	846,8	1 871,8
Proizv.kmet.strojev	597,3	38,1	559,2	201,5	357,7	1 170,7
Proizv.kmet.strojev	597,3	38,1	559,2	201,5	357,7	1 170,7
Proizv.poklicne opreme	288,2	11,8	276,3	98,7	177,6	405,8
Proizv.poklicne opreme	288,2	11,8	276,3	98,7	177,6	405,8
<b>PROIZV.PROMETNIH SREDSTEV</b>	4 035,9	402,8	3 633,2	1 533,2	2 099,9	13 704,1
Proizv.in popr.tir.voz.	401,5	21,8	379,7	179,4	200,3	410,3
Popravilo tirnih vozil	401,5	21,8	379,7	179,4	200,3	410,3
Proizv.cestnih vozil	3 614,1	380,3	3 233,8	1 349,5	1 884,3	13 190,7
Proizv.motorjev	-60,3	52,0	-112,4	25,9	-138,3	710,1
Proizv.tovornjakov	1 626,0	107,7	1 518,3	566,5	951,8	6 878,4
Proizv.oseb.avtomobilov	726,3	79,8	646,5	228,5	418,0	2 754,6
Proizv.traktorjev	20,9	11,5	9,4	19,5	-10,1	254,4
Proizv.motociklov	329,6	24,7	304,9	148,1	156,8	579,5
Proizv.koles	127,7	3,7	124,0	48,3	75,7	172,3
Proizv.delov za mot.vozila	843,9	100,8	743,1	312,7	430,4	1 841,4

3-3. Vrednostna struktura družbenega proizvoda po podskupinah dejavnosti 1978  
(načelo čistih dejavnosti) (nadaljevanje)

milijon din

	Družbeni proizvod	Amorti- zacija	Narodni dohodek	Čisti osebni dohodki	Akumu- lacija	Materialni stroški
Proizv.drugih prom.sredstev	20,3	0,7	19,7	4,3	15,3	103,1
Proizv.drugih prom.sredstev	20,3	0,7	19,7	4,3	15,3	103,1
<b>LADJEDELNIŠTVO</b>	74,7	11,9	62,8	27,4	35,4	68,5
Ladjedelnštvo	74,7	11,9	62,8	27,4	35,4	68,5
Pomorsko ladjedel.	74,7	11,9	62,8	27,4	35,4	68,5
<b>PROIZV.ELEKTR.STROJ.,APAR.</b>	8 092,1	557,2	7 534,9	2 985,1	4 549,8	17 308,5
Proizv.elekt.stroj	1 157,3	79,7	1 077,6	465,5	612,1	2 460,3
Proizv.elekt.stroj	1 157,3	79,7	1 077,6	465,5	612,1	2 460,3
Proizv.elektron.apar.	3 579,8	182,0	1 397,7	1 216,5	2 181,3	5 461,4
Proizv.del.elektron.apar.	504,4	30,2	474,2	198,7	275,5	431,9
Proizv.RTV aparatov	428,7	20,5	408,2	155,3	252,9	1 674,0
Proizv.komunik.naprav	1 422,4	75,7	1 346,7	440,7	906,0	1 657,7
Proizv.merilne opreme	1 124,5	51,3	1 073,2	396,4	676,8	1 624,6
Proizv.dr.elektron.apar.	99,8	4,4	95,4	25,3	70,1	73,2
Proizv.kablov	42,5	6,2	36,4	14,9	21,4	181,1
Proizv.kablov	42,5	6,2	36,4	14,9	21,4	181,1
Proizv.gospod.aparatov	1 686,0	149,8	1 536,2	643,3	893,0	6 390,8
Proizv.term.aparatov	576,7	63,5	513,2	211,7	301,5	2 363,7
Proizv.hladilnih aparatov	615,6	31,6	583,9	261,8	322,1	2 097,9
Proizv.aparatov za pranje	167,2	14,8	152,4	56,6	95,8	1 117,6
Proizv.drug.gosp.aparatov	326,6	39,9	286,7	113,2	173,6	811,5
Proizv.dr.el.izdelkov	1 626,4	139,4	1 487,0	645,0	842,1	2 814,9
Proizv.instal.mater.	212,5	10,4	202,0	97,7	104,3	336,1
Proizv.žarnic	52,2	3,6	48,6	20,8	27,8	52,2
Proizv.akumulatorjev	244,3	26,0	218,3	104,3	114,0	625,6
Proizv.neom.el.izd.	1 117,5	99,4	1 018,1	422,2	595,9	1 800,9
<b>PROIZV.BAZ.KEM.IZDELKOV</b>	1 446,5	341,1	1 105,5	376,3	729,1	4 135,1
Proizv.kemikalij	956,9	270,7	686,2	225,2	461,0	2 655,0
Proizv.kemikalij	956,9	270,7	686,2	225,2	461,0	2 655,0
Proizv.kemikal.za kmet.	145,6	14,0	131,6	30,9	100,7	708,7
Proizv.kemikal.za kmet.	145,6	14,0	131,6	30,9	100,7	708,7
Proizv.vlaken in mas	344,0	56,4	287,6	120,2	167,4	771,4
Proizv.kem.vlaken	83,9	28,0	55,9	25,3	30,6	117,9
Proizv.plast.mas	260,1	28,3	231,8	94,9	136,9	653,4
<b>PREDELAVA KEM.IZDELKOV</b>	3 676,4	434,9	3 241,5	1 158,6	2 082,9	9 479,0
Proizv.zdravil	739,4	124,5	614,9	208,7	406,1	2 226,2
Proizv.zdravil	739,4	124,5	614,9	208,7	406,1	2 226,2
Proizv.mil in kozmetike	525,4	35,6	489,8	155,9	333,9	1 305,5
Proizv.mil in kozmetike	525,4	35,6	489,8	155,9	333,9	1 305,5
Proizv.barv in lakov	335,8	29,4	306,3	119,7	186,6	1 007,8
Proizv.barv.in lakov	335,8	29,4	306,3	119,7	186,6	1 007,8
Predel.plastičnih mas	1 270,2	149,8	1 120,4	411,6	708,9	2 979,3
Proizv.plast.embal.	184,3	24,4	159,9	55,1	104,8	317,2
Druga predel.plast.mas	1 085,9	125,4	960,5	356,5	604,0	2 662,1
Proizv.drugih kem.izd.	805,6	95,6	710,0	262,6	447,4	1 960,2
Proizv.drugih kem.izd.	805,6	95,6	710,0	262,6	447,4	1 960,2
<b>PROIZVODNJA KAMNA IN PESKA</b>	387,9	53,2	334,8	154,7	180,0	458,2
Proizvodnja kamna in peska	387,9	53,2	334,8	154,7	180,0	458,2
Proizv.kamna	143,6	20,9	122,7	53,7	69,1	135,3
Proizv.peska	244,4	32,3	212,0	101,1	110,9	322,9



3-3. Vrednostna struktura družbenega proizvoda po podskupinah dejavnosti 1978  
(načelo čistih dejavnosti) (nadaljevanje)

milijon din

	Družbeni proizvod	Amorti- zacija	Narodni dohodek	Čisti osebni dohodki	Akumu- lacija	Materijski stroški
<b>PROIZV. GRADB. MAT.</b>	2 105,4	451,6	1 653,7	728,7	925,0	3 450,3
Proizv. apna in sadre	115,5	26,4	89,1	37,1	52,0	155,6
Proizv. apna	115,5	26,4	89,1	37,1	52,0	155,6
Proizv. cementa	219,6	177,6	42,0	64,6	-22,6	604,3
Proizv. cementa	219,6	177,6	42,0	64,6	-22,6	604,3
Proizv. opeke	458,7	79,8	378,7	147,4	231,3	374,8
Proizv. opeke	458,7	79,8	378,7	147,4	231,3	374,8
Proizv. gradb. predizdel.	1 311,7	167,8	1 143,9	479,6	664,4	2 315,6
Proizv. azbest. cem. izd.	279,9	35,4	244,5	149,3	95,1	501,4
Proizv. gradb. pred. izdel.	827,2	100,5	726,7	272,1	454,6	1 265,1
Proizv. bitumen. izd.	204,6	31,8	172,8	58,1	114,7	349,1
<b>PROIZV. ŽAG. LESA IN PLOŠČ</b>	1 601,8	289,3	1 312,5	516,8	795,7	3 547,2
Proizv. žag. lesa in plošč	1 601,8	289,3	1 312,5	516,8	795,7	3 547,2
Proizv. žaganega lesa	872,7	92,2	780,5	277,6	502,9	1 869,9
Proizv. furnirja in plošč	681,8	192,1	489,7	229,0	260,7	1 608,6
Impregniranje lesa	47,3	5,0	42,3	10,2	32,1	68,7
<b>PROIZV. KONČ. LES. IZD.</b>	4 279,9	349,4	3 930,5	1 700,3	2 230,1	7 217,3
Proizv. pohištva	2 756,5	227,8	2 528,7	1 106,3	1 422,4	4 389,8
Proizv. pohištva	2 756,5	227,8	2 528,7	1 106,3	1 422,4	4 389,8
Proizv. drug. konč. izd.	1 523,3	121,6	1 401,8	594,0	807,7	2 827,5
Proizv. embalaže	80,7	6,8	73,9	29,1	44,8	155,5
Proizv. elem. za grad.	1 301,4	102,3	1 199,0	511,0	688,0	2 537,7
Proizv. galanterije	141,3	12,5	128,8	53,8	75,0	134,3
<b>PROIZV. IN PREDEL. PAPIRJA</b>	2 191,8	377,4	1 814,4	665,4	1 149,0	4 359,3
Proizv. cel. in papirja	1 445,3	319,0	1 126,3	408,4	717,9	2 733,3
Proizv. cel. in papirja	1 445,3	319,0	1 126,3	408,4	717,9	2 733,3
Predel. papirja	746,4	58,4	688,1	257,0	431,1	1 626,0
Proizv. papirne emb.	470,6	42,9	427,6	167,3	260,3	903,5
Druga predel. papirja	275,9	15,4	260,4	89,7	170,8	722,6
<b>PROIZV. PREJE IN TKANIN</b>	3 116,5	478,2	2 638,2	1 194,8	1 443,4	5 522,2
Proizv. vlaken in prej	723,2	114,2	609,0	267,6	341,3	1 465,2
Proizv. bomb. preje	410,5	64,5	346,0	155,0	191,0	813,9
Proizv. voln. preje	123,1	16,7	106,4	51,6	54,8	280,2
Proizv. konop. preje	94,4	10,9	83,6	32,0	51,6	96,4
Proizv. svilene preje	5,4	0,2	5,2	1,6	3,6	15,6
Proizv. sintet. prej	89,8	22,0	67,8	27,6	40,3	259,1
Proizv. tkanin	2 393,3	364,0	2 029,3	927,2	1 102,1	4 057,0
Proizv. bomb. tkanin	1 501,1	216,7	1 284,4	584,2	700,2	2 619,6
Proizv. vol. tkanin	730,5	120,4	610,1	285,0	325,0	1 246,3
Proizv. konop. izd.	12,5	0,9	11,6	6,2	5,4	17,2
Proizv. svil. tkanin	149,2	26,0	123,2	51,7	71,4	173,9
<b>PROIZV. KONČ. TEKST. IZD.</b>	4 346,9	377,9	3 969,0	1 756,8	2 212,2	5 912,8
Proizv. trikotaž. izd.	1 274,4	161,6	1 112,8	521,0	591,9	1 521,0
Proizv. trikotaž. izd.	97,3	27,5	69,8	28,5	41,3	279,3
Proizv. trikotaž. perila	132,6	6,7	125,9	64,3	61,7	146,0
Proizv. trikotaž. oblačil	504,7	49,3	455,4	228,6	226,7	493,7
Proizv. nogavic	375,1	60,3	314,8	138,5	176,3	449,0
Proizv. pozamenterije	164,6	17,7	147,0	61,1	85,9	152,9
Proizv. konfekcije	2 648,7	178,9	2 469,8	1 094,1	1 375,7	3 626,1
Proizv. perila	742,1	41,8	700,4	320,7	379,7	936,5
Proizv. oblačil	1 574,2	100,1	1 474,1	661,5	812,6	2 116,6
Proizv. gosp. perila	236,7	31,4	205,4	74,4	130,9	376,3

3-3. Vrednostna struktura družbenega proizvoda po podskupinah dejavnosti 1978  
(načelo čistih dejavnosti) (nadaljevanje)

milijon din

	Družbeni proizvod	Amorti- zacija	Narodni dohodek	Čisti osebni dohodki	Akumu- lacija	Materialni stroški
Proizv. težke konfek.	95,6	5,7	89,9	37,5	52,4	196,7
Proizv. drug. tekst. izd.	423,8	37,4	386,4	141,8	244,6	765,7
Proizv. neom. tekst. izd.	423,8	37,4	386,4	141,8	244,6	765,7
<b>PROIZV. USNJA IN KRZNA</b>	<b>671,1</b>	<b>71,9</b>	<b>599,2</b>	<b>257,9</b>	<b>341,3</b>	<b>1 591,1</b>
Proizv. usnja in krzna	671,1	71,9	599,2	257,9	341,3	1 591,1
Proizv. težkega usnja	390,6	45,6	345,0	142,9	202,1	916,2
Proizv. svinj. usnja	262,9	25,4	237,5	108,6	128,9	619,8
Proizv. usnja drob. krzna	17,6	0,9	16,7	6,4	10,3	55,1
<b>PROIZV. OBUTVE IN GALANT.</b>	<b>1 411,9</b>	<b>86,0</b>	<b>1 325,8</b>	<b>606,4</b>	<b>719,5</b>	<b>2 527,7</b>
Proizv. obutve	1 118,2	71,3	1 046,9	477,1	569,9	2 107,9
Proizv. obutve	1 118,2	71,3	1 046,9	477,1	569,9	2 107,9
Proizv. galant.	173,1	10,5	162,6	75,3	87,3	170,5
Proizv. galant.	173,1	10,5	162,6	75,3	87,3	170,5
Proizv. usnj. konfek.	120,6	4,2	116,3	54,0	62,3	249,2
Proizv. usnj. konfek.	120,6	4,2	116,3	54,0	62,3	249,2
<b>PREDELAVA KAVČUKA</b>	<b>777,2</b>	<b>126,7</b>	<b>650,5</b>	<b>310,1</b>	<b>340,4</b>	<b>1 981,4</b>
Predelava kavčuka	777,2	126,7	650,5	310,1	340,4	1 981,4
Proizv. pnevmatik za voz.	118,4	2,2	116,2	64,4	51,8	48,2
Proizv. dr. izd. iz kavčuka	658,8	124,5	534,3	245,7	288,6	1 933,2
<b>PROIZV. ŽIVIL. PROIZVODOV</b>	<b>3 389,7</b>	<b>392,3</b>	<b>2 997,4</b>	<b>1 152,2</b>	<b>1 845,2</b>	<b>12 066,5</b>
Mletje žita	246,5	30,1	216,4	76,2	140,2	790,5
Mletje žita	246,5	30,1	216,4	76,2	140,2	790,5
Proizv. kruha in testenin	460,7	51,6	409,1	197,8	211,3	900,3
Proizv. kruha in peciva	432,7	46,3	386,4	186,5	200,0	741,6
Proizv. testenin	28,0	5,4	22,7	11,3	11,3	158,7
Predel. sadja in zelenjave	645,0	60,6	584,4	250,7	333,8	1 091,0
Predel. sadja in zelenjave	645,0	60,6	584,4	250,7	333,8	1 091,0
Predel. mesa in rib	878,3	91,8	786,6	321,4	465,2	4 375,6
Klanje živine	502,0	52,7	449,3	164,4	284,9	2 483,0
Predel. mesa	371,1	38,2	332,9	155,9	177,0	1 875,0
Predel. rib	5,3	0,9	4,4	1,1	3,3	17,6
Predel. mleka	382,7	80,4	302,3	119,1	183,3	1 662,9
Predel. mleka	382,7	80,4	302,3	119,1	183,3	1 662,9
Proizv. sladkorja	2,6	0,1	2,5	0,2	2,3	8,9
Proizv. sladkorja	2,6	0,1	2,5	0,2	2,3	8,9
Proizv. kondit. izd.	105,4	22,0	163,3	51,2	112,2	372,2
Proizv. kakao izd.	26,5	1,9	24,6	4,8	19,8	76,7
Proizv. bonbonov	152,8	19,5	133,3	44,0	89,3	285,8
Proizv. keksov	6,0	0,6	5,4	2,3	3,1	9,7
Proizv. rast. olj	87,9	6,4	81,5	24,2	57,4	608,0
Proizv. rast. olj	87,9	6,4	81,5	24,2	57,4	608,0
Proizv. dr. živil. izd.	500,5	49,3	451,2	111,5	339,6	2 256,9
Proizv. škroba	17,0	3,1	14,0	5,1	8,8	64,2
Proizv. dr. živil. izd.	483,5	46,3	437,2	106,4	330,8	2 192,7
<b>PROIZVODNJA PIJAČ</b>	<b>1 133,4</b>	<b>206,7</b>	<b>926,6</b>	<b>334,4</b>	<b>592,2</b>	<b>1 640,5</b>
Proizv. alkohol. pijač	585,8	90,9	494,9	183,6	311,3	967,9
Proizv. alkohola	18,8	1,2	17,6	4,6	13,0	45,8
Proizv. piva	213,5	46,2	167,2	52,2	115,1	383,5
Proizv. vina	204,8	34,3	170,5	73,5	97,0	297,6
Proizv. vinskih dest.	18,2	2,1	16,1	5,5	10,5	40,7
Proizv. sad. žganja	7,2	1,2	6,0	2,8	3,3	23,2
Proizv. dr. alkoh. pijač	123,4	5,9	117,5	45,0	72,5	177,0



3-3. Vrednostna struktura družbenega proizvoda po podskupinah dejavnosti 1978  
(načelo čistih dejavnosti) (nadaljevanje)

milijon din

	Družbeni proizvod	Amorti- zacija	Narodni dohodek	Čisti osebni dohodki	Akumu- lacija	Materialni stroški
Proizv.brezalk.pijač	547,6	115,9	431,7	150,9	280,9	672,6
Proizv.osvež.pijač	165,8	13,8	152,0	64,0	88,0	227,2
Proizv.mineral.vode	381,8	102,1	279,8	86,9	192,9	445,4
PROIZVODNJA KRMIL	171,5	32,3	139,2	45,6	93,6	1 852,3
Proizvodnja krmil	171,5	32,3	139,2	45,6	93,6	1 852,3
Proizvodnja krmil	171,5	32,3	139,2	45,6	93,6	1 852,3
PROIZV.IN PRED.TOBAKA	199,5	33,0	166,5	51,4	115,1	586,4
Predelava tobaka	199,5	33,0	166,5	51,4	115,1	586,4
Predelava tobaka	199,5	33,0	166,5	51,4	115,1	586,4
GRAFIČNA DEJAVNOST	1 301,9	126,9	1 175,0	430,3	744,8	1 328,5
Grafična dejavnost	1 301,9	126,9	1 175,0	430,3	744,8	1 328,5
Grafična dejavnost	1 301,9	126,9	1 175,0	430,3	744,8	1 328,5
PROIZV.RAZNOVRSTNIH IZD.	580,5	48,3	532,2	231,6	300,6	1 084,4
Proizv.raznovrstnih izd.	580,5	48,3	532,2	231,6	300,6	1 084,4
Proizv.učil,teles.kul.rekv.	218,4	34,8	183,6	76,4	107,2	463,8
Proizv.glasbil	26,5	0,6	25,9	12,6	13,3	18,3
Proizv.nakita	99,0	5,7	93,3	40,0	53,3	212,2
Druga neom.proizv.	236,6	7,2	229,3	102,5	126,8	390,1
KMETIJSTVO IN RIBIŠTVO	7 407,1	558,1	6 849,0	4 759,1	2 089,9	10 351,7
ZDRUŽENO DELO	2 149,3	295,2	1 854,1	798,5	1 055,6	3 495,9
KMETIJSKA PROIZVODNJA	1 800,2	274,2	1 525,9	631,4	894,5	3 002,5
Poljedelstvo	589,6	80,2	509,4	209,8	299,7	602,5
Poljedelstvo	589,6	80,2	509,4	209,8	299,7	602,5
Sadjarstvo	164,7	19,8	144,9	53,5	91,4	120,4
Sadjarstvo	164,7	19,8	144,9	53,5	91,4	120,4
Vinogradništvo	287,5	32,1	255,4	99,7	155,7	225,0
Vinogradništvo	287,5	32,1	255,4	99,7	155,7	225,0
Živinoreja	758,3	142,1	616,3	268,4	347,8	2 054,6
Živinoreja	758,3	142,1	616,3	268,4	347,8	2 054,6
KMETIJSKE STORITVE	291,2	17,1	274,1	140,8	133,3	464,3
Kmetijske storitve	291,2	17,1	274,1	140,8	133,3	464,3
Storit.za rastl.proizv.	59,9	7,8	52,1	22,5	29,6	120,3
Storit.za živin.proizv.	231,3	9,3	222,1	118,3	103,7	344,0
RIBIŠTVO	58,0	3,9	54,1	26,3	27,8	29,0
Ribištvo	58,0	3,9	54,1	26,3	27,8	29,0
Pomorsko ribištvo	40,0	2,6	37,4	19,4	18,0	9,2
Rečno in jezer.ribištvo	18,0	1,3	16,7	6,9	9,8	19,8
SAMOSTOJNO OSEBNO DELO	5 257,8	262,9	4 994,9	3 960,6	1 034,3	6 855,8
GOZDARSTVO	1 832,3	151,6	1 680,7	660,0	1 020,7	1 805,7
GOZDARSTVO	1 832,3	151,6	1 680,7	660,0	1 020,7	1 805,7
Gozdarstvo	1 832,3	151,6	1 680,7	660,0	1 020,7	1 805,7
Nega gozdov	27,3	1,5	25,8	8,3	17,6	20,0
Varstvo gozdov	0,7	0,0	0,7	0,4	0,2	0,1
Izkoriščanje gozdov	1 780,3	148,1	1 632,2	642,0	990,2	1 773,9
Lov in gojitev divjadi	24,0	2,1	21,9	9,3	12,7	11,8

3-3. Vrednostna struktura družbenega proizvoda po podskupinah dejavnosti 1978  
(načelo čistih dejavnosti) (nadaljevanje)

milijon din

	Družbeni proizvod	Amorti- zacija	Narodni dohodek	Čisti osebni dohodki	Akumu- lacija	Materialni stroški
VODNO GOSPODARSTVO	328,4	30,0	298,4	132,3	166,1	264,2
VODNO GOSPODARSTVO	328,4	30,0	298,4	132,3	166,1	264,2
Vodno gospodarstvo	328,4	30,0	298,4	132,3	166,1	264,2
Varstvo pred vodno škodo	328,4	30,0	298,4	132,3	166,1	264,2
GRADBENIŠTVO	15 629,1	1 018,7	14 610,4	7 411,8	7 198,6	25 644,6
ZDRUŽENO DELO	14 041,7	1 018,7	13 023,0	6 062,5	6 960,5	23 452,5
VISOKE GRADNJE	6 796,7	482,9	6 313,8	2 975,3	3 338,5	14 179,5
Visoke gradnje	6 796,7	482,9	6 313,8	2 975,3	3 338,5	14 179,5
Visoke gradnje	6 796,7	482,9	6 313,8	2 975,3	3 338,5	14 179,5
NIZKE GRADNJE IN HIDROG.	3 670,4	393,5	3 276,8	1 495,7	1 781,2	4 992,7
Nizke gradnje in hidrog.	3 670,4	393,5	3 276,8	1 495,7	1 781,2	4 992,7
Gradnja promet.objektov	2 060,8	282,3	1 778,4	816,0	962,5	3 165,7
Hidrogradnja	1 001,8	68,5	933,3	413,9	519,5	1 146,9
Gradnja drug.objek.n.g.	607,7	42,7	565,0	265,8	299,2	680,0
INSTAL.IN ZAKLJ.DELO	3 574,6	142,3	3 432,3	1 591,6	1 840,8	4 280,4
Instal.in zaklj.dela	3 574,6	142,3	3 432,3	1 591,6	1 840,8	4 280,4
Gradbene instalacije	1 880,7	91,8	1 788,9	808,1	980,8	2 438,8
Zaključna in obrtna dela	1 693,9	50,5	1 643,4	783,5	860,0	1 841,5
SAMOSTOJNO OSEBNO DELO	1 587,4	-	1 587,4	1 349,3	238,1	2 192,1
PROMET IN ZVEZE	10 423,1	2 881,0	7 542,1	4 155,7	3 386,4	8 266,6
ZDRUŽENO DELO	9 241,2	2 642,5	6 598,7	3 605,3	2 993,4	7 416,4
ŽELEZNIŠKI PROMET	2 298,8	1 189,0	1 109,9	1 087,3	22,6	1 470,8
Železniški promet	2 298,8	1 189,0	1 109,9	1 087,3	22,6	1 470,8
Prevoz v želez.prom.	1 022,7	353,9	668,8	603,2	65,6	532,1
Vleka vlakov	551,3	387,2	164,0	250,8	-86,8	692,9
Vzdrževanje prog	529,6	348,4	181,2	174,7	6,5	217,8
Vzdrževanje naprav	195,3	99,5	95,8	58,6	37,3	28,1
POMORSKI PROMET	461,1	68,7	392,4	146,6	245,8	1 350,6
Pomorski promet	461,1	68,7	392,4	146,6	245,8	1 350,6
Prevoz v pomor.prometu	459,5	68,6	390,9	146,1	244,9	1 350,2
Storitve v pomor.prometu	1,5	0,1	1,4	0,5	0,9	0,4
ZRAČNI PROMET	439,8	177,5	262,2	104,6	157,6	518,5
Zračni promet	439,8	177,5	262,2	104,6	157,6	518,5
Letalski prevoz	383,3	161,5	221,9	73,0	148,9	474,3
Storitve letališč	56,4	16,1	40,3	31,6	8,7	44,2
CESTNI PROMET	3 793,0	760,8	3 032,2	1 541,4	1 490,8	3 096,0
Cestni promet	3 793,0	760,8	3 032,2	1 541,4	1 490,8	3 096,0
Potn.prevoz v cest.prom.	859,7	160,7	699,0	367,0	332,1	543,9
Blag.prevoz v cest.prom.	2 809,4	563,8	2 245,6	1 131,3	1 114,3	2 447,2
Storitve cest.prometa	123,9	36,4	87,5	43,1	44,4	104,9
MESTNI PROMET	223,0	48,3	174,7	84,4	90,3	123,8
Mestni promet	223,0	48,3	174,7	84,4	90,3	123,8
Potn.prevoz v mest.prom.	156,7	33,2	123,5	59,9	63,6	99,9



3-3. Vrednostna struktura družbenega proizvoda po podskupinah dejavnosti 1978  
(načelo čistih dejavnosti) (nadaljevanje)

milijon din

	Družbeni proizvod	Amorti- zacija	Narodni dohodek	Čisti osebni dohodki	Akumu- lacija	Materialni stroški
Taksi prevoz	24,0	2,2	21,8	12,4	9,3	9,0
Drug potniški promet	42,3	12,9	29,4	12,1	17,3	14,9
<b>CEVOVODNI TRANSPORT</b>	50,1	17,2	32,9	14,3	18,6	56,5
Cevovodni transport	50,1	17,2	32,9	14,3	18,6	56,5
Cevovodni transport	50,1	17,2	32,9	14,3	18,6	56,5
<b>PREKLADALNE STORITVE</b>	659,7	99,8	559,8	211,5	348,4	264,4
Prekladalne storitve	659,7	99,8	559,8	211,5	348,4	264,4
Preklad.v lukah	333,1	40,1	293,0	140,9	152,1	148,9
Preklad.na žel.post.	326,6	59,8	266,8	70,6	196,2	115,5
<b>PTT STORITVE</b>	1 315,7	281,1	1 034,6	415,2	619,4	535,6
PTT storitve	1 315,7	281,1	1 034,6	415,2	619,4	535,6
PTT storitve	1 315,7	281,1	1 034,6	415,2	619,4	535,6
<b>SAMOSTOJNO OSEBNO DELO</b>	1 181,9	238,5	943,4	550,4	393,0	850,2
<b>TRGOVINA</b>	26 619,8	954,6	25 665,3	5 861,3	19 804,0	8 129,6
<b>ZDRUŽENO DELO</b>	26 610,6	954,2	25 656,4	5 855,8	19 800,6	8 127,8
<b>TRGOVINA NA DROBNO</b>	16 386,4	514,0	15 872,4	3 055,2	12 817,3	3 568,6
Trg.na drob.z živili	2 804,2	112,9	2 691,3	742,2	1 949,1	1 658,7
Trg.na drob.z neživili	5 170,5	159,1	5 011,6	1 079,9	3 931,7	990,1
Trg.na drob.meš.blag.	4 537,7	193,3	4 344,4	995,7	3 348,8	741,3
Trg.na drob.z vozili	324,4	7,2	317,2	64,8	252,4	66,5
Trg.na drob.der.nafte	3 549,5	41,5	3 508,0	172,7	3 335,3	111,8
<b>TRGOVINA NA DEBELO</b>	7 501,1	368,2	7 132,9	2 069,6	5 063,3	3 664,4
Trg.na deb.z živili	1 305,0	97,9	1 207,1	414,6	792,4	909,8
Trg.na deb.z neživili	4 061,6	174,4	3 887,2	1 126,6	2 760,6	1 720,2
Trg.na deb.z vozili	680,5	23,4	657,1	207,3	449,7	758,6
Trg.na deb.der.nafte	640,4	17,4	623,0	58,7	564,3	53,6
Trg.na deb.meš.blag.	489,3	21,5	467,9	168,7	299,2	114,5
Trg.na deb.z odpadki	324,3	33,6	290,7	93,6	197,1	107,7
<b>ZUNANJA TRGOVINA</b>	2 723,1	72,1	2 651,0	731,0	1 920,0	894,8
Zun.trg.z živili	364,6	10,0	354,6	85,6	269,0	214,9
Zun.trg.z neživil.blag.	2 358,5	62,1	2 296,4	645,4	1 651,0	679,9
<b>SAMOSTOJNO OSEBNO DELO</b>	9,2	0,4	8,9	5,5	3,4	1,8
<b>GOSTINSTVO IN TURIZEM</b>	4 104,8	398,1	3 706,9	1 620,3	2 086,6	4 832,5
<b>ZDRUŽENO DELO</b>	3 546,1	338,2	3 208,0	1 335,8	1 872,2	4 333,6
<b>GOSTINSTVO</b>	3 254,8	317,0	2 937,8	1 221,3	1 716,5	2 727,8
Gost.stor.nastanitve	1 581,5	207,8	1 373,7	593,1	780,6	1 148,2
Sezonski hoteli in moteli	588,2	96,8	491,4	222,2	269,2	427,8
Drugi hoteli in moteli	867,1	94,2	772,9	316,8	456,1	592,9
Počitniški domovi	46,2	6,0	40,1	20,3	19,9	66,6
Kampi	4,1	0,7	3,5	1,1	2,4	2,0
Dr.nastanit.storitve	75,9	10,1	65,8	32,7	33,1	58,8
Prehrambene storitve	1 122,7	76,4	1 046,3	448,6	597,7	1 238,0
Restavracije	615,0	39,7	575,3	226,4	348,9	526,0
Samopostrežne restavracije	89,3	7,7	81,7	36,2	45,4	102,4

3-3. Vrednostna struktura družbenega proizvoda po podskupinah dejavnosti 1978  
(načelo čistih dejavnosti) (nadaljevanje)

milijon din

	Družbeni proizvod	Amorti- zacija	Narodni dohodek	Čisti osebni dahodki	Akumu- lacija	Materialni stroški
Družbena prehrana	375,5	26,3	349,2	172,2	177,0	572,7
Druge stor.prehrane	42,8	2,7	40,2	13,8	26,4	37,0
Druge gostinske storitve	550,6	32,9	517,8	179,6	338,2	341,6
Druge gostinške storitve	550,6	32,9	517,8	179,6	338,2	341,6
<b>TURISTIČNO POSREDOVANJE</b>	291,3	21,1	270,2	114,5	155,7	1 605,7
Turistično posredovanje	291,3	21,1	270,2	114,5	155,7	1 605,7
Turistične agencije	175,7	10,3	165,3	75,3	90,1	1 414,5
Turistični uradi	115,7	10,8	104,9	39,2	65,6	191,2
<b>SAMOSTOJNO OSEBNO DELO</b>	558,7	59,9	498,9	284,5	214,4	498,9
<b>OBRT IN OSEBNE STORITVE</b>	7 945,7	551,8	7 393,9	3 556,5	3 837,4	4 964,8
<b>ZDRUŽENO DELO</b>	4 544,7	245,2	4 299,5	1 701,9	2 597,6	4 559,0
<b>OBRTNE STORITVE, POPRAVILA</b>	4 544,7	245,2	4 299,5	1 701,9	2 597,6	4 559,0
Izdelava iz nekovin	1,5	0,0	1,5	0,9	0,6	0,4
Izdelava iz nekovin	1,5	0,0	1,5	0,9	0,6	0,4
Izdel.in popr.kovin	3 256,6	172,5	3 084,1	1 182,7	1 901,5	2 954,7
Popravilo cestnih vozil	1 662,1	59,9	1 602,1	481,2	1 120,9	1 363,6
Poprav.preciz.mehanike	63,7	1,0	62,7	29,3	33,5	24,7
Izdel.kovin.izdelkov	101,3	3,5	97,8	38,6	59,2	81,2
Stor.kovin.pred.obrti	16,3	0,3	16,0	5,2	10,8	136,1
Dr.stor.kov.pred.obrti	1 413,2	107,7	1 305,5	628,4	677,1	1 349,1
Izdel.in popr.el.proizv.	566,4	39,1	527,2	227,1	300,2	459,7
Popravila gospodinj.apar.	207,3	5,2	202,1	80,0	122,1	136,5
Popravila RTV aparatov	148,2	4,4	143,8	61,7	82,1	80,5
Izdel.elektroteh.izd.	4,3	0,1	4,2	1,6	2,6	5,6
Popr.drug.el.izd.	206,6	29,5	177,1	83,8	93,3	237,0
Izdelava les.izd.	374,1	16,4	357,7	157,7	200,0	486,4
Izdelava les.izd.	374,1	16,4	357,7	157,7	200,0	486,4
Izdel.tekst.izd.	94,7	2,4	92,3	43,6	48,7	49,7
Izdel.tekst.izd.	94,7	2,4	92,3	43,6	48,7	49,7
Izdel.usnj.izd.	20,2	1,6	18,6	7,7	11,0	26,3
Izdel.usnj.izd.	20,2	1,6	18,6	7,7	11,0	26,3
Izdel.življskih izd.	65,4	4,6	60,7	25,6	35,1	128,6
Izdel.kruha,peciva	41,0	2,3	38,7	15,9	22,8	48,6
Zakol in predelava mesa	16,5	1,5	15,0	7,0	7,9	71,2
Izdel.dr.živl.	7,9	0,8	7,1	2,7	4,3	8,8
Izdel.raznih izd.	165,7	8,5	157,2	56,6	100,6	453,2
Izdel.plast.proizv.	60,6	5,2	55,5	18,1	37,4	78,8
Izdel.ortoped.pripom.	38,7	1,7	36,9	19,2	17,7	41,7
Izdel.papirnih predm.	22,7	0,9	21,8	6,0	15,8	10,6
Izdel.dr.neom.izd.	43,7	0,7	43,0	13,4	29,6	322,1
<b>SAMOSTOJNO OSEBNO DELO</b>	3 401,0	306,6	3 094,4	1 854,6	1 239,8	4 405,8
<b>STANOVANJ.-KOMUNAL.DEJAV.</b>	1 278,7	244,0	1 034,6	413,2	621,5	1 842,0
<b>UREJANJE NASELJA IN PROST.</b>	335,8	24,5	311,3	140,2	171,0	246,0
Urejanje naselja in prostora	335,8	24,5	311,3	140,2	171,0	246,0
Urejanje stavb.zemljišč	116,0	5,3	110,7	48,2	62,5	105,7
Vzdrževanje ulic	153,9	15,2	138,7	60,8	77,9	98,9
Urejanje zelenih površin	65,9	4,0	61,9	31,2	30,7	41,5



3-3. Vrednostna struktura družbenega proizvoda po podskupinah dejavnosti 1978  
(načelo čistih dejavnosti) (nadaljevanje)

milijon din

	Družbeni proizvod	Amorti- zacija	Narodni dohodek	Čisti osebni dohodki	Akumu- lacija	Materialni stroški
<b>KOMUNALNE DEJAVNOSTI</b>	942,9	219,5	723,4	273,0	450,4	1 596,0
Proizv., distrib. vode	476,2	87,4	380,9	157,5	231,4	385,3
Proizv., distrib. vode	476,2	87,4	388,9	157,5	231,4	385,3
Odvajanje odplak	58,3	15,6	42,7	16,0	26,7	58,6
Odvajanje odplak	58,3	15,6	42,7	16,0	26,7	58,6
Proizv., distrib. plina	126,6	48,9	77,7	21,6	56,1	312,7
Proizv., distrib. plina	126,6	48,9	77,7	21,6	56,1	312,7
Proizv., distrib. toplote	281,8	67,7	214,1	77,9	136,1	839,4
Proizv., distrib. toplote	281,8	67,7	214,1	77,9	136,1	839,4
<b>FINANCE IDR.POSL.STOR.</b>	4 007,0	200,9	3 806,1	1 506,9	2 299,2	3 021,0
<b>STORITVE NA PODR.PROMETA</b>	1 060,0	45,9	1 014,2	366,9	647,2	1 033,1
Storitve na podr.prometa	1 060,0	45,9	1 014,2	366,9	647,2	1 033,1
Javna skladišča, tržnice	112,3	15,6	96,8	30,8	65,9	31,7
Reklamne storitve	114,6	2,8	111,8	35,0	76,8	177,4
Druge prom.storitve	833,1	27,5	805,6	301,1	504,5	823,9
<b>PROJEKT.IDR.DEJAV.</b>	2 059,5	43,5	2 016,0	795,6	1 220,4	1 513,3
Projekt.idr.dejav.	2 059,5	43,5	2 016,0	795,6	1 220,4	1 513,3
Prostorsko planiranje	125,2	2,1	123,1	48,0	75,1	45,3
Gradbeno projektiranje	852,6	17,1	835,4	351,8	483,7	323,6
Drugo projektiranje	355,4	8,7	346,8	143,1	203,7	146,8
Inženiring	614,9	7,9	607,0	209,6	397,4	975,0
Merjenje zemljišč	111,4	7,6	103,8	43,2	60,5	22,5
<b>GEOLOŠKO RAZISKOVANJE</b>	381,0	50,0	331,0	149,8	181,2	262,4
Geološko raziskovanje	381,0	50,0	331,0	149,8	181,2	262,4
Geološko raziskovanje	381,0	50,0	331,0	149,8	181,2	262,4
<b>POSLOVNE STORITVE</b>	506,5	61,6	445,0	194,5	250,5	212,3
Poslovne storitve	506,5	61,6	445,0	194,5	250,5	212,3
Kontrola kvalitete	190,2	23,5	166,6	85,7	81,0	57,7
Organiziranje sejmov	48,6	5,4	43,2	11,1	32,1	28,1
Knjigovodske storitve	267,7	32,6	235,1	97,7	137,4	126,5
<b>IZOBRAŽEVANJE IN KULTURA</b>	783,1	18,8	764,3	284,5	479,8	1 017,7
<b>KULTURA, UMETNOST, INFORM.</b>	783,1	18,8	764,3	284,5	479,8	1 017,7
Časop.založn.dejavnost	728,9	17,1	711,9	265,6	446,3	989,2
Založniška dejavnost	292,8	9,7	283,1	91,9	191,2	428,9
Časop.založn.dejavnost	436,1	7,3	428,7	173,7	255,0	560,3
Kinematografija	54,2	1,7	52,5	18,9	33,5	28,5
Filmanje	41,5	1,2	40,3	14,0	26,3	26,1
Distribucija filmov	12,7	0,5	12,1	4,9	7,2	2,4
<b>ZDRAVSTVO IN SOC.VARSTVO</b>	289,4	8,6	280,8	102,3	178,5	27,9
<b>ZDRAVSTVENA ZAŠČITA</b>	289,4	8,6	280,8	102,3	178,5	27,9
Lekarne	289,4	8,6	280,8	102,3	178,5	27,9
Lekarne	289,4	8,6	280,8	102,3	178,5	27,9

3-4. Vrednostna struktura akumulacije po podskupinah dejavnosti 1978  
(načelo čistih dejavnosti)

milijon din

	Skupaj	Družbena akumulacija						Lastna akumulacija
		skupaj	prispevki in davki iz osebnih dohodkov	del dohodka za skupno in splošno porabo	del dohodka za druge namene	prometni davek	neproizvodne storitve	
SKUPAJ	76511,7	55990,3	19358,5	8193,5	12488,2	12671,3	3278,8	20521,3
ZDRUŽENO DELO	73388,7	53612,5	18526,0	6916,6	12371,7	12519,4	3278,8	19776,2
SAM. OSEBNO DELO	3123,0	2377,8	832,5	1276,9	116,5	151,9	-	745,1
INDUSTRIJA IN RUDARSTVO	33343,0	22414,2	9746,3	3655,5	6912,8	784,7	1314,9	10928,8
ELEKTROGOSPODARSTVO	539,8	1076,4	284,6	120,4	640,1	4,4	26,9	-536,6
Elektrogospodarstvo	539,8	1076,4	284,6	120,4	640,1	4,4	26,9	-536,6
Proizv. hidroel. energije	75,0	127,8	40,3	29,0	49,9	0,0	8,5	-52,8
Proizv. termoel. energije	135,6	593,4	97,8	30,9	457,0	0,5	7,3	-457,8
Proizv. jedrske el. energije	0,0	0,0	-	-	-	0,0	-	-
Prenos električne energije	53,2	62,2	10,9	7,8	41,6	-	1,9	-9,0
Distribucija el. energije	275,9	292,9	135,7	52,6	91,5	3,9	9,2	-17,0
PRIDOBIVANJE PREMOGA	503,0	634,0	333,3	115,0	138,0	1,5	46,1	-131,0
Pridobivanje premoga	503,0	634,0	333,3	115,0	138,0	1,5	46,1	-131,0
Pridob. rjavega premoga	181,6	223,4	132,0	39,7	39,1	0,9	11,8	-41,8
Pridob. lignita	321,3	410,5	201,3	75,3	98,9	0,6	34,4	-89,2
PROIZV. NAFTNIH DERIVATOV	79,1	147,0	17,7	5,0	31,0	90,8	2,5	-67,9
Proizv. naftnih derivatov	79,1	147,0	17,7	5,0	31,0	90,8	2,5	-67,9
Proizv. naftnih derivatov	79,1	147,0	17,7	5,0	31,0	90,8	2,5	-67,9
ČRNA METALURGIJA	1392,2	846,7	268,1	146,7	393,8	3,6	34,5	545,5
Proizv. železa in jekla	1333,7	809,3	245,2	141,7	385,6	3,5	33,2	524,4
Proizv. surovega železa	88,3	44,8	10,2	6,6	27,7	-	0,2	43,5
Proizv. surovega jekla	168,5	96,9	30,9	19,0	46,1	0,0	0,8	71,6
Proizv. valj. vleč. kov. jekla	1076,9	667,5	204,0	116,1	311,7	3,5	32,2	409,4
Proizv. ferolegur	58,5	37,5	22,9	4,9	8,1	0,1	1,4	21,0
Proizv. ferolegur	58,5	37,5	22,9	4,9	8,1	0,1	1,4	21,0
PRIDOB. RUD. BAR. KOVIN	11,8	32,7	19,0	5,4	6,9	0,1	1,3	-20,9
Pridob. svin. cink. rude	9,7	30,9	18,0	5,3	6,7	0,1	0,8	-21,2
Pridob. svin. cink. rude	9,7	30,9	18,0	5,3	6,7	0,1	0,8	-21,2
Pridob. rud dr. barv. kov.	2,1	1,8	1,0	0,1	0,2	-	0,5	0,3
Pridob. rud dr. barv. kov.	2,1	1,8	1,0	0,1	0,2	-	0,5	0,3
PROIZV. BARVASTIH KOVIN	159,0	133,2	62,7	25,5	34,8	0,4	9,8	25,8
Proizv. svinca	23,1	18,6	8,3	3,1	4,8	0,1	2,3	4,5
Proizv. svinca	23,1	18,6	8,3	3,1	4,8	0,1	2,3	4,5
Proizv. cinka	13,9	7,1	3,0	1,1	2,7	0,1	0,2	6,8
Proizv. cinka	13,9	7,1	3,0	1,1	2,7	0,1	0,2	6,8
Proizv. glinice in alum.	133,4	89,3	42,7	18,9	21,1	0,1	6,6	44,1
Proizv. glinice	42,5	25,3	12,3	5,0	6,2	0,0	1,7	17,2
Proizv. aluminijska	91,0	64,2	30,5	13,9	14,8	0,0	4,8	26,8
Proizv. drugih barv. kovin	-11,4	18,1	8,7	2,3	6,2	0,2	0,7	-29,5
Proizv. živega srebra	-11,4	18,1	8,7	2,3	6,2	0,2	0,7	-29,5
PREDELAVA BARVASTIH KOVIN	418,6	240,8	113,6	38,2	73,0	2,3	13,7	177,8
Predel. aluminijska	243,7	104,7	44,4	20,0	35,5	1,5	3,2	139,0
Predel. aluminijska	243,7	104,7	44,4	20,0	35,5	1,5	3,2	139,0
Predel. bakra in dr. barv. kovin	174,9	136,1	69,2	18,1	37,5	0,8	10,5	38,8
Predel. bakra	134,7	106,0	54,2	13,6	30,9	0,2	7,1	28,7



3-4. Vrednostna struktura akumulacije po podskupinah dejavnosti 1978  
(načelo čistih dejavnosti) (nadaljevanje)

milijon din

	Skupaj	Družbena akumulacija						Lastna akumulacija
		skupaj	prispevki in davki iz osebnih dohodkov	del dohodka za skupno in splošno porabo	del dohodka za druge namene	prometni davek	neproduktivne storitve	
Predel.cinka	31,6	26,0	12,8	3,3	6,7	0,2	3,0	5,6
Predel.dr.barv.kovin	8,6	4,1	2,1	1,5	-0,1	0,5	0,1	4,5
<b>PROIZVODNJA NEKOV.RUDNIN</b>	<b>98,8</b>	<b>60,8</b>	<b>31,7</b>	<b>7,9</b>	<b>16,4</b>	<b>1,6</b>	<b>3,2</b>	<b>38,0</b>
Proizv.nekov.rudnin	75,7	55,0	27,9	7,4	15,0	1,6	3,1	20,7
Proizv.magnezita,gline	0,3	0,2	0,1	0,0	0,1	0,0	0,0	0,1
Proizv.kremenč.peska	22,4	15,3	8,5	2,2	3,9	0,4	0,4	7,1
Proizv.nekov.rudnin	53,0	39,4	19,4	5,2	11,0	1,1	2,7	13,6
Proizv.solí	23,0	5,7	3,3	0,6	1,4	0,0	0,1	17,3
Proizv.morske soli	23,0	5,7	3,8	0,6	1,4	0,0	0,1	17,3
<b>PREDELAVA NEKOV.RUDNIN</b>	<b>686,1</b>	<b>449,8</b>	<b>207,2</b>	<b>72,5</b>	<b>122,5</b>	<b>11,8</b>	<b>35,8</b>	<b>236,3</b>
Proizv.stekla	188,3	140,8	76,3	19,1	34,0	3,5	7,8	47,5
Proizv.emblaž.stekla	54,8	42,1	25,9	6,0	8,7	0,3	1,2	12,7
Proizv.drugoga stekla	133,5	92,7	50,4	13,2	25,3	3,3	6,6	34,8
Proizv.nezgorljivega mat.	42,6	30,5	14,5	4,0	6,6	0,7	4,8	12,1
Proizv.nezgorljivega mat.	42,6	30,5	14,5	4,0	6,6	0,7	4,8	12,1
Proizv.porc.in keram.	114,5	91,0	43,9	10,8	29,0	3,4	4,0	23,5
Proizv.porc.za gosp.	27,2	21,2	12,7	3,1	3,5	1,3	0,6	6,0
Proizv.tehnične keram.	87,3	69,7	31,2	7,7	25,4	2,0	3,4	17,6
Predel.dr.nekov.rud.	340,7	187,6	72,5	38,6	53,0	4,2	19,3	153,1
Proizv.azbest.izd.	73,5	32,6	11,3	5,9	13,6	0,4	1,4	40,9
Proizv.grafit.izd.	4,3	1,7	0,5	0,4	0,7	0,0	0,0	2,6
Predel.dr.nekov.rud.	262,9	153,2	60,7	32,3	38,6	3,8	17,8	109,7
<b>PREDELAVA KOVIN</b>	<b>3738,5</b>	<b>2235,8</b>	<b>1118,3</b>	<b>449,8</b>	<b>496,6</b>	<b>42,2</b>	<b>129,0</b>	<b>1502,7</b>
Proizv.kov.repmat.	2586,5	1513,9	754,6	318,1	349,0	14,2	77,9	1072,6
Proizv.litih izd.	658,0	387,3	193,6	84,6	90,4	2,2	16,4	270,7
Proizv.kov.instal.mat.	363,3	210,7	95,7	43,6	45,1	3,9	22,4	152,6
Proizv.orodja	610,6	362,9	192,6	71,5	84,2	2,1	12,5	247,7
Proizv.kov.embalaže	224,4	125,8	61,8	28,7	27,4	2,7	5,1	98,6
Proizv.žičnih izdelkov	350,7	205,9	97,3	38,9	57,7	0,9	11,2	144,8
Proizv.dr.kov.repmat.	379,6	221,4	113,5	50,9	44,2	2,5	10,3	158,2
Proizv.konstrukcij	602,5	360,6	177,7	71,7	72,4	5,3	33,5	241,9
Proizv.konstrukcij	602,5	360,6	177,7	71,7	72,4	5,3	33,5	241,9
Proizv.drugih kov.izd.	549,5	361,4	186,0	60,1	75,1	22,6	17,6	188,1
Proizv.drugih kov.izd.	549,5	361,4	186,0	60,1	75,1	22,6	17,6	188,1
<b>STROJEGRADNJA</b>	<b>2191,0</b>	<b>1232,7</b>	<b>619,4</b>	<b>249,7</b>	<b>265,9</b>	<b>10,5</b>	<b>87,2</b>	<b>958,3</b>
Proizv.strojov in naprav	1655,6	956,2	496,0	199,2	182,8	7,2	70,9	699,4
Proizv.energ.strojov	154,0	111,2	62,4	20,7	24,9	0,3	2,9	42,8
Proizv.gradb.strojov	525,6	290,7	155,8	64,0	53,3	1,2	16,5	234,9
Proizv.obdelov.strojov	129,2	83,3	40,5	17,1	19,5	0,4	5,6	45,9
Proizv.drugih strojov	846,8	471,0	237,2	97,4	85,1	5,4	45,9	375,8
Proizv.kmet.strojov	357,7	183,4	81,3	33,6	53,8	2,1	12,5	174,3
Proizv.kmet.strojov	357,7	183,4	81,3	33,6	53,8	2,1	12,5	174,3
Proizv.poklicne opreme	177,6	93,1	42,1	16,8	29,3	1,2	3,7	84,5
Proizv.poklicne opreme	177,6	93,1	42,1	16,8	29,3	1,2	3,7	84,5
<b>PROIZV.PROMETNIH SREDSTEV</b>	<b>2099,9</b>	<b>1380,3</b>	<b>644,7</b>	<b>208,2</b>	<b>427,2</b>	<b>23,6</b>	<b>76,6</b>	<b>719,6</b>
Proizv.in popr.tir.voz.	200,3	139,7	76,7	20,2	22,2	0,2	20,4	60,6
Popravilo tirnih vozil	200,3	139,7	76,7	20,2	22,2	0,2	20,4	60,6
Proizv.cestnih vozil	1884,3	1232,2	566,2	186,9	399,7	23,3	56,1	652,1
Proizv.motorjev	-138,3	33,4	10,7	7,5	15,1	0,0	0,2	-171,7

3-4. Vrednostna struktura akumulacije po podskupinah dejavnosti 1978  
(načelo čistih dejavnosti) (nadaljevanje)

milijon din

	Skupaj	Družbena akumulacija						Lastna akumulacija
		skupaj	prispevki in davki iz osebnih dohodkov	del dohodka za skupno in splošno porabo	del dohodka za druge namene	prometni davek	neproduktivne storitve	
Proizv. tovarnjakov	951,8	481,2	234,8	86,8	122,7	5,5	31,4	470,6
Proizv. oseb. avtomobilov	418,0	344,2	102,1	24,8	188,7	14,3	14,1	73,8
Proizv. traktorjev	-10,1	18,9	8,2	1,1	8,4	-	1,1	-29,0
Proizv. motociklov	156,8	106,7	60,8	15,1	29,0	0,4	1,3	50,1
Proizv. koles	75,7	36,0	19,5	7,6	7,0	0,5	1,4	39,7
Proizv. delov za mot. vozila	430,4	211,8	129,8	44,0	28,8	2,6	6,7	218,6
Proizv. drugih prom. sredstev	15,3	8,3	1,8	1,0	5,3	0,0	0,2	7,0
Proizv. drugih prom. sredstev	15,3	8,3	1,8	1,0	5,3	0,0	0,2	7,0
<b>LADJEDELNIŠTVO</b>	35,4	29,2	10,2	2,9	14,5	0,1	1,5	6,2
Ladjedelništvo	35,4	29,2	10,2	2,9	14,5	0,1	1,5	6,2
Pomorsko ladjedel.	35,4	29,2	10,2	2,9	14,5	0,1	1,5	6,2
<b>PROIZV. ELEKTR. STROJ., APAR.</b>	4549,8	2697,2	1216,0	446,2	767,3	44,6	202,9	1872,6
Proizv. elektr. strojev	612,1	392,6	194,2	62,2	115,3	3,4	17,6	219,5
Proizv. elektr. strojev	612,1	392,6	194,2	62,2	115,3	3,4	17,6	219,5
Proizv. elektron. apar.	2181,3	1152,0	496,7	208,6	315,7	17,6	113,4	1029,3
Proizv. del. elektron. apar.	275,5	171,9	86,9	24,0	52,4	1,4	17,1	103,6
Proizv. RTV aparatov	252,9	165,1	65,9	26,8	55,8	8,5	8,0	87,8
Proizv. komunik. naprav	906,0	399,7	170,8	73,3	106,3	2,6	46,6	506,3
Proizv. merilne opreme	676,8	592,1	164,8	78,7	96,3	4,5	47,8	284,7
Proizv. dr. elektron. apar.	70,1	23,3	8,3	5,7	5,9	0,5	3,8	46,8
Proizv. kablov	21,4	15,4	6,6	2,3	5,5	0,1	0,9	6,0
Proizv. kablov	21,4	15,4	6,6	2,3	5,5	0,1	0,9	6,0
Proizv. gospod. aparatov	893,0	561,4	257,1	87,0	171,5	19,2	26,5	331,6
Proizv. term. aparatov	301,5	191,3	85,2	31,0	57,2	7,1	10,8	110,2
Proizv. hladilnih aparatov	322,1	199,4	99,6	27,8	52,5	7,4	12,2	122,7
Proizv. aparatov za pranje	95,8	57,9	22,7	10,5	20,4	2,3	1,9	37,9
Proizv. drug. gosp. aparatov	173,6	112,7	49,5	17,8	41,4	2,4	1,6	60,9
Proizv. dr. el. izdelkov	842,1	555,9	261,5	86,1	159,6	4,3	44,4	286,2
Proizv. instal. mater.	104,3	67,9	40,8	10,9	12,3	1,0	2,9	36,4
Proizv. žarnic	27,8	22,8	8,3	2,4	6,8	0,0	5,2	5,0
Proizv. akumulatorjev	114,0	77,5	39,9	13,1	16,1	1,0	7,5	36,5
Proizv. neom. el. izd.	595,9	387,5	172,4	59,7	124,4	2,2	28,8	208,4
<b>PROIZV. BAZ. KEM. IZDELKOV</b>	729,1	454,6	149,5	76,6	194,3	5,4	28,9	274,5
Proizv. kemikalij	461,0	296,3	88,7	44,2	144,9	4,1	14,4	164,7
Proizv. kemikalij	461,0	296,3	88,7	44,2	144,9	4,1	14,4	164,7
Proizv. kemikal. za kmet.	100,7	52,1	12,4	13,0	24,8	0,1	1,8	48,6
Proizv. kemikal. za kmet.	100,7	52,1	12,4	13,0	24,8	0,1	1,8	48,6
Proizv. vlaken in mas	167,4	106,2	48,4	19,4	24,6	1,2	12,7	61,2
Proizv. kem. vlaken	30,6	22,5	10,3	3,9	7,0	0,6	0,7	8,1
Proizv. plast. mas	136,9	83,8	38,0	15,4	17,6	0,7	12,0	53,1
<b>PREDELAVA KEM. IZDELKOV</b>	2082,9	1208,0	462,0	216,3	365,5	67,4	96,7	874,9
Proizv. zdravil	406,1	262,3	81,5	31,7	114,7	7,5	26,9	143,8
Proizv. zdravil	406,1	262,3	81,5	31,7	114,7	7,5	26,9	143,8
Proizv. mil. in kozmetike	333,9	166,8	59,3	29,4	31,8	30,7	15,6	167,1
Proizv. mil. in kozmetike	333,9	166,8	59,3	29,4	31,8	30,7	15,6	167,1
Proizv. barv in lakov	186,6	120,1	50,9	19,6	36,9	5,0	7,7	66,5
Proizv. barv. in lakov	186,6	120,1	50,9	19,6	36,9	5,0	7,7	66,5
Predel. plastičnih mas	708,9	395,4	165,6	67,1	121,7	17,2	23,8	313,5
Proizv. plast. embal.	104,8	61,0	23,6	10,7	18,4	4,2	4,2	43,8
Druga predel. plast. mas	604,0	334,3	142,0	56,4	103,3	13,0	19,6	269,7



3-4. Vrednostna struktura akumulacije po podskupinah dejavnosti 1978  
(načelo čistih dejavnosti) (nadaljevanje)

milijon din

	Skupaj	Družbena akumulacija						Lastna akumulacija
		skupaj	prispevki in davki iz osebnih dohodkov	del dohodka za splošno porabo	del dohodka za druge namene	prometni davek	neproizvodne storitve	
Proizv.drugih kem.izd.	447,4	263,4	104,6	68,6	60,4	7,1	22,8	184,0
Proizv.drugih kem.izd.	447,4	263,4	104,6	68,6	60,4	7,1	22,8	184,0
<b>PROIZVODNJA KAMNA IN PESKA</b>	180,0	128,8	60,5	19,7	20,4	21,8	6,4	51,2
Proizvodnja kamna in peska	180,0	128,8	60,5	19,7	20,4	21,8	6,4	51,2
Proizv.kamna	69,1	52,0	20,4	7,2	7,2	13,3	3,8	17,1
Proizv.peska	110,9	76,8	40,1	12,5	13,2	8,5	2,6	34,1
<b>PROIZV.GRADB.MAT.</b>	925,0	843,6	298,4	114,8	281,4	101,3	47,7	81,4
Proizv.apna in sadre	52,0	40,0	16,8	7,2	12,4	2,1	1,7	12,0
Proizv.apna	52,0	40,0	16,8	7,2	12,4	2,1	1,7	12,0
Proizv.cementa	-22,6	160,3	27,6	12,5	109,1	9,6	1,5	-182,9
Proizv.cementa	-22,6	160,3	27,6	12,5	109,1	9,6	1,5	-182,9
Proizv.opeke	231,3	182,0	62,7	22,9	38,1	43,9	14,3	49,3
Proizv.opeke	231,3	182,0	62,7	22,9	38,1	43,9	14,3	49,3
Proizv.gradb.predizdel.	664,4	461,3	191,4	72,2	121,9	45,7	30,1	203,1
Proizv.azbest.cem.izd.	95,1	103,7	57,7	12,7	25,8	5,8	1,7	-8,6
Proizv.gradb.pred.izdel.	454,6	294,6	109,8	44,8	76,1	39,2	24,8	160,0
Proizv.bitumen.izd.	114,7	63,0	23,9	14,7	20,0	0,7	3,6	51,7
<b>PROIZV.ŽAG.LESA IN PLOŠČ</b>	795,7	582,2	220,3	77,0	249,6	18,4	16,9	213,5
Proizv.žag.lesa in plošč	795,7	582,2	220,3	77,0	249,6	18,4	16,9	213,5
Proizv.žaganega lesa	502,9	288,1	119,9	46,9	101,7	10,8	8,9	214,8
Proizv.furnirja in plošč	260,7	282,3	96,3	26,5	144,8	7,4	7,4	-21,6
Impregniranje lesa	32,1	11,8	4,2	3,7	3,1	0,3	0,6	20,3
<b>PROIZV.KONČ.LES.IZD.</b>	2230,1	1508,4	698,3	231,4	421,8	92,2	64,8	721,7
Proizv.pohištna	1422,4	957,8	461,0	151,0	269,0	35,7	41,1	464,6
Proizv.pohištna	1422,4	957,8	461,0	151,0	269,0	35,7	41,1	464,6
Proizv.drug.konč.izd.	807,7	550,5	237,3	80,4	152,7	56,5	23,7	257,2
Proizv.embalaže	44,8	26,6	12,1	6,1	7,3	0,5	0,6	18,2
Proizv.elem.za grad.	688,0	478,4	202,9	64,3	134,6	54,8	21,9	209,6
Proizv.galanterije	75,0	45,6	22,3	10,0	10,9	1,2	1,2	29,4
<b>PROIZV.IN PREDEL.PAPIRJA</b>	1149,0	908,6	281,5	117,6	461,4	16,6	31,4	240,4
Proizv.cel.in papirja	717,9	633,0	174,2	67,5	364,2	6,6	20,4	84,9
Proizv.cel.in papirja	717,9	633,0	174,2	67,5	364,2	6,6	20,4	84,9
Predel.papirja	431,1	275,6	107,3	50,2	97,1	10,0	11,0	155,5
Proizv.papirne emb.	260,3	154,3	69,5	35,3	40,2	3,1	6,3	106,0
Druga predel.papirja	170,8	121,3	37,8	14,9	57,0	6,9	4,7	49,6
<b>PROIZV.PREJE IN TKANIN</b>	1443,4	978,5	501,7	142,1	290,4	8,2	36,2	464,9
Proizv.vlaken in prej	341,3	222,4	112,9	35,4	66,2	1,3	6,8	118,9
Proizv.bomb.preje	191,0	124,7	65,9	18,8	36,1	0,3	3,6	66,3
Proizv.voln.preje	54,8	45,2	21,3	5,2	16,2	0,5	2,0	9,6
Proizv.konop.preje	51,6	26,2	13,9	6,8	5,0	0,3	0,4	25,4
Proizv.svilene preje	3,6	1,3	0,5	0,5	0,2	0,1	-	2,3
Proizv.sintet.prej	40,3	25,0	11,3	4,2	8,6	0,0	0,8	18,3
Proizv.tkanin	1102,1	756,1	388,8	106,8	224,2	6,9	29,4	346,0
Proizv.bomb.tkanin	700,2	472,8	244,3	68,8	132,6	5,2	22,0	227,4
Proizv.vol.tkanin	325,0	234,6	121,4	29,4	75,9	1,6	6,4	90,4
Proizv.konop.izd.	5,4	3,1	2,2	0,3	0,3	0,0	0,3	2,3
Proizv.svil.tkanin	71,4	45,5	20,8	8,3	15,5	0,1	0,8	25,9

3-4. Vrednostna struktura akumulacije po podskupinah dejavnosti 1978  
(načelo čistih dejavnosti) (nadaljevanje)

milijon din

	Skupaj	Družbena akumulacija						Lastna akumulacija
		skupaj	prispevki in davki iz osebnih dohodkov	del dohodka za splošno porabo	del dohodka za druge namene	prometni davek	neproizvodne storitve	
PROIZV. KONČ. TEKST. IZD.	2212,2	1301,0	732,2	225,6	262,2	16,5	64,5	911,2
Proizv. trikotaž. izd.	591,9	373,9	213,0	55,3	79,0	3,2	23,4	218,0
Proizv. trikotaž. izd.	41,3	35,4	11,7	3,0	18,2	0,6	1,8	5,9
Proizv. trikotaž. perila	61,7	41,1	27,4	4,3	8,0	-	1,4	20,6
Proizv. trikotaž. oblačil	226,7	153,7	92,1	20,1	24,9	1,2	15,4	73,0
Proizv. nogavic	176,3	96,0	57,5	19,1	16,9	0,5	2,0	80,3
Proizv. pozamenterije	85,9	47,8	24,3	8,8	11,0	0,9	2,8	38,1
Proizv. konfekcije	1375,7	796,0	460,7	144,1	143,4	12,2	35,7	579,7
Proizv. perila	379,7	218,3	137,3	35,8	31,9	1,6	11,7	161,4
Proizv. oblačil	812,6	477,1	277,9	85,0	86,9	7,2	20,2	335,5
Proizv. gosp. perila	130,9	66,4	30,1	18,5	12,2	2,9	2,7	64,5
Proizv. težke konfek.	52,4	34,2	15,3	4,8	12,5	0,4	1,2	18,2
Proizv. drug. tekst. izd.	244,6	131,0	58,6	26,2	39,7	1,1	5,4	113,6
Proizv. neom. tekst. izd.	244,6	131,0	58,6	26,2	39,7	1,1	5,4	113,6
PROIZV. USNJA IN KRZNA	341,3	239,2	112,2	33,0	78,1	4,0	11,9	102,1
Proizv. usnja in krzna	341,3	239,2	112,2	33,0	78,1	4,0	11,9	102,1
Proizv. težkega usnja	202,1	144,4	63,6	19,6	53,8	2,3	5,1	57,1
Proizv. svinj. usnja	128,9	89,2	45,8	12,9	22,1	1,5	6,8	39,7
Proizv. usnja drob. krzna	10,3	5,6	2,8	0,4	2,2	0,1	0,0	4,7
PROIZV. OBUTVE IN GALANT.	719,5	436,8	250,9	56,9	80,0	11,1	37,9	282,7
Proizv. obutve	569,9	337,8	197,9	44,7	55,3	4,6	35,3	232,1
Proizv. obutve	569,9	337,8	197,9	44,7	55,3	4,6	35,3	232,1
Proizv. galant.	87,3	53,4	30,9	7,4	11,7	2,2	1,2	33,9
Proizv. galant.	87,3	53,4	30,9	7,4	11,7	2,2	1,2	33,9
Proizv. usnj. konfek.	62,3	45,5	22,1	4,9	12,9	4,3	1,4	16,8
Proizv. usnj. konfek.	62,3	45,5	22,1	4,9	12,9	4,3	1,4	16,8
PREDELAVA KAVČUKA	340,4	248,9	124,5	34,9	73,6	2,8	13,2	91,5
Predelava kavčuka	340,4	248,9	124,5	34,9	73,6	2,5	13,2	91,5
Proizv. pnevmatik za voz.	51,8	38,0	25,5	1,4	5,2	1,8	4,1	13,8
Proizv. dr. izd. iz kavčuka	288,6	210,9	99,0	33,6	68,4	0,9	9,0	77,7
PROIZV. ŽIVIL. PROIZVODOV	1845,2	1230,1	468,4	191,5	393,1	55,8	121,3	615,1
Mletje žita	140,2	97,0	31,0	16,2	38,7	0,8	10,3	43,2
Mletje žita	140,2	97,0	31,0	16,2	38,7	0,8	10,3	43,2
Proizv. kruha in testenin	211,3	164,3	83,6	24,0	34,6	3,0	19,1	47,0
Proizv. kruha in peciva	200,0	153,3	78,8	22,8	31,4	2,9	17,2	46,7
Proizv. testenin	11,3	11,0	4,8	1,2	3,2	0,0	1,9	0,3
Predel. sadja in zelenjave	333,8	243,8	96,0	36,6	76,7	17,7	16,8	90,0
Predel. sadja in zelenjave	333,8	243,8	96,0	36,6	76,7	17,7	16,8	90,0
Predel. mesa in rib	465,2	323,6	132,9	36,3	129,6	1,3	23,5	141,6
Klanje živine	284,9	159,7	66,4	18,4	62,8	0,6	11,5	125,2
Predel. mesa	177,0	161,7	65,3	17,5	66,2	0,7	12,0	15,3
Predel. rib	3,3	2,2	1,1	0,4	0,6	-	0,0	1,1
Predel. mleka	183,3	128,4	51,1	22,8	39,3	1,7	13,5	54,9
Predel. mleka	183,3	128,4	51,1	22,8	39,3	1,7	13,5	54,9
Proizv. sadkorja	2,3	2,0	0,1	0,1	1,6	0,1	0,2	0,3
Proizv. sladkorja	2,3	2,0	0,1	0,1	1,6	0,1	0,2	0,3
Proizv. kondit. izd.	112,2	63,2	18,6	12,3	13,0	2,8	16,5	49,0
Proizv. kakao izd.	19,2	10,1	2,0	2,1	2,0	0,3	3,7	9,7
Proizv. bonbonov	89,3	50,9	15,5	9,7	10,6	2,5	12,6	38,4
Proizv. keksov	3,1	2,2	1,1	0,5	0,4	-	0,2	0,9



3-4. Vrednostna struktura akumulacije po podskupinah dejavnosti 1978  
(načelo čistih dejavnosti) (nadaljevanje)

milijon din

	Skupaj	Družbena akumulacija						Lastna akumulacija
		skupaj	prispevki in davki iz osebnih dohodkov	del dohodka za skupno in splošno porabo	del dohodka za druge namene	prometni davek	neproizvodne storitve	
Proizv.rast.olj.	57,4	31,6	10,1	4,4	14,9	0,0	2,1	25,8
Proizv.rast.olj.	57,4	31,6	10,1	4,4	14,9	0,0	2,1	25,8
Proizv.dr.živil.izd.	339,6	176,4	45,0	39,0	44,7	28,4	19,3	163,2
Proizv.škroba	8,8	6,1	2,2	1,8	0,9	1,0	0,3	2,7
Proizv.dr.živil.izd.	330,8	170,3	42,8	37,1	43,8	27,5	19,1	160,5
PROIZVODNJA PIJAČ	592,2	403,1	128,7	76,3	130,0	38,8	29,2	189,1
Proizv.alkohol.pijač	311,3	226,3	71,9	36,6	77,6	25,6	14,6	85,0
Proizv.alkohola	13,0	6,0	2,0	1,9	1,7	0,0	0,3	7,0
Proizv.piva	115,1	68,5	20,5	14,3	26,1	3,3	4,3	46,6
Proizv.vina	97,0	89,7	28,7	11,6	39,2	3,3	6,9	7,3
Proizv.vinskih dest.	10,5	5,7	2,4	0,7	0,7	1,7	0,4	4,8
Proizv.sad.žganja	3,3	2,8	1,2	0,2	0,7	0,6	0,0	0,5
Proizv.dr.alkoh.pijač	72,5	53,7	17,2	7,9	9,2	16,6	2,7	18,9
Proizv.brezalk.pijač	280,9	176,8	56,8	39,7	52,5	13,2	14,6	104,1
Proizv.osvež.pijač	88,0	66,8	21,8	7,0	18,2	10,0	9,8	21,2
Proizv.mineral.vode	192,9	110,0	35,0	32,7	34,2	3,2	4,8	82,9
PROIZVODNJA KRMIL	93,6	57,1	18,4	8,9	27,5	0,0	2,3	36,5
Proizvodnja krmil	93,6	57,1	18,4	8,9	27,5	0,0	2,3	36,5
Proizvodnja krmil	93,6	57,1	18,4	8,9	27,5	0,0	2,3	36,5
PROIZV.IN PRED.TOBAKA	115,1	56,9	17,9	16,9	15,9	0,7	5,5	58,2
Predelava tobaka	115,1	56,9	17,9	16,9	15,9	0,7	5,5	58,2
Predelava tobaka	115,1	56,9	17,9	16,9	15,9	0,7	5,5	58,2
GRAFIČNA DEJAVNOST	744,8	462,7	181,6	91,4	88,6	81,1	19,9	282,1
Grafična dejavnost	744,8	462,7	181,6	91,4	88,6	81,1	19,9	282,1
Grafična dejavnost	744,8	462,7	181,6	91,4	88,6	81,1	19,9	282,1
PROIZ.RAZNOVRSTNIH IZD.	300,6	189,1	92,5	31,3	50,8	5,2	9,3	111,5
Proizv.raznovrstnih izd.	300,6	189,1	92,5	31,3	50,8	5,2	9,3	111,5
Proizv.učil,teles.kul.rekv.	107,2	67,7	29,4	10,4	25,7	0,4	1,8	39,5
Proizv.glasbil	13,3	8,8	5,4	1,1	1,8	0,2	0,3	4,5
Proizv.nakita	53,3	29,8	17,1	10,1	0,3	0,2	2,0	23,5
Druga neom.proizv.	126,8	82,7	40,6	9,7	23,0	4,4	5,1	44,1
KMETIJSTVO IN RIBIŠTVO	2089,9	1317,1	605,9	200,2	399,2	50,9	60,9	727,7
ZDRUŽENO DELO	1055,6	820,9	324,3	73,1	311,7	50,9	60,9	234,7
KMETIJSKA PROIZVODNJA	894,5	700,4	263,2	60,0	285,8	42,7	48,6	194,1
Poljedelstvo	299,7	215,8	88,2	19,1	71,7	18,6	18,2	83,9
Poljedelstvo	299,7	215,8	88,2	19,1	71,7	18,6	18,2	83,9
Sadjarstvo	91,4	70,4	23,2	6,4	36,1	0,1	4,6	21,0
Sadjarstvo	91,4	70,4	23,2	6,4	36,1	0,1	4,6	21,0
Vinogradništvo	155,7	130,2	41,6	7,6	58,7	14,8	7,4	25,5
Vinogradništvo	155,7	130,2	41,6	7,6	58,7	14,8	7,4	25,5
Živinoreja	347,8	284,0	110,2	26,9	119,3	9,3	18,4	63,8
Živinoreja	347,8	284,0	110,2	26,9	119,3	9,3	18,4	63,8

3-4. Vrednostna struktura akumulacije po podskupinah dejavnosti 1978  
(načelo čistih dejavnosti) (nadaljevanje)

milijon din

	Skupaj	Družbena akumulacija					Lastna akumulacija	
		skupaj	prispevki in davki iz osebnih dohodkov	del dohodka za skupno in splošno porabo	del dohodka za druge namene	prometni davek		neproizvodne storitve
KMETIJSKE STORITVE	133,3	98,8	50,7	10,4	20,0	8,2	9,5	34,5
Kmetijske storitve	133,3	98,8	50,7	10,4	20,0	8,2	9,5	34,5
Storit.za rastl.proizv.	29,6	24,0	8,4	2,4	7,2	4,5	1,6	5,6
Storit.za živin.proizv.	103,7	74,8	42,4	8,0	12,8	3,7	8,0	28,9
RIBIŠTVO	27,8	21,7	10,3	2,7	5,9	0,0	2,7	6,1
Ribištvo	27,8	21,7	10,3	2,7	5,9	0,0	2,7	6,1
Pomorsko ribištvo	18,0	15,9	7,4	1,9	4,0	0,0	2,6	2,1
Rečno in jezer.ribištvo	9,8	5,8	2,9	0,8	1,9	0,0	0,2	4,0
SAMOSTOJNO OSEBNO DELO	1034,3	496,2	281,6	127,1	87,5	-	-	538,0
GOZDARSTVO	1020,7	767,3	267,2	92,9	358,2	11,6	37,3	253,4
GOZDARSTVO	1020,7	767,3	267,2	92,9	358,2	11,6	37,3	253,4
Gozdarstvo	1020,7	767,3	267,2	92,9	358,2	11,6	37,3	253,4
Nega gozdov	17,6	7,7	3,6	1,7	1,7	0,5	0,1	9,9
Varstvo gozdov	0,2	0,1	0,1	0,0	0,0	-	-	0,1
Izkoriščanje gozdov	990,2	752,7	260,0	89,8	355,4	11,1	36,4	237,5
Lov in gojitev divjadi	12,7	6,7	3,4	1,4	1,1	0,0	0,7	6,0
VODNO GOSPODARSTVO	166,1	96,3	47,4	22,4	18,5	0,6	7,3	69,8
VODNO GOSPODARSTVO	166,1	96,3	47,4	22,4	18,5	0,6	7,3	69,8
Vodno gospodarstvo	166,1	96,3	47,4	22,4	18,5	0,6	7,3	69,8
Varstvo pred vodno škodo	166,1	96,3	47,4	22,4	18,5	0,6	7,3	69,8
GRADBENIŠTVO	7198,6	4634,0	2227,0	1009,5	924,8	73,9	398,8	2564,6
ZDRUŽENO DELO	6960,5	4395,9	2227,0	771,4	924,8	73,9	398,8	2564,6
VISOKE GRADNJE	3338,5	2149,3	1117,2	349,7	490,7	24,2	167,6	1189,2
Visoke gradnje	3338,5	2149,3	1117,2	349,7	490,7	24,2	167,6	1189,2
Visoke gradnje	3338,5	2149,3	1117,2	349,7	490,7	24,2	167,6	1189,2
NIZKE GRADNJE IN HIDROG.	1781,2	1122,3	539,8	206,5	224,7	12,2	139,0	658,9
Nizke gradnje in hidrog.	1781,2	1122,3	539,8	206,5	224,7	12,2	139,0	658,9
Gradnja promet.objektov	962,5	606,9	299,6	124,3	140,7	5,0	37,4	355,6
Hidrogradnja	519,5	336,4	143,1	44,1	56,2	3,9	89,0	183,1
Gradnja drug.objek.n.g.	299,2	179,0	97,1	38,1	27,9	3,3	12,7	120,1
INSTAL.IN ZAKLJ.DELO	1840,8	1124,3	570,0	215,2	209,3	37,5	92,2	716,5
Instal.in zaklj.dela	1840,8	1124,3	570,0	215,2	209,3	37,5	92,2	716,5
Gradbene instalacije	980,8	566,1	290,0	113,0	112,5	16,7	33,9	414,7
Zaključna in obrtna dela	860,0	558,2	260,0	102,2	96,8	20,8	58,3	301,8
SAMOSTOJNO OSEBNO DELO	238,1	238,1	-	238,1	-	-	-	-
PROMET IN ZVEZE	3386,4	3767,3	1507,5	687,6	1291,0	46,6	234,6	-381,0
ZDRUŽENO DELO	2993,4	3438,7	1404,7	477,2	1283,8	38,4	234,6	-445,3



3-4. Vrednostna struktura akumulacije po podskupinah dejavnosti 1978  
(načelo čistih dejavnosti) (nadaljevanje)

milijon din

	Družbena akumulacija							Lastna akumulacija
	Skupaj	skupaj	prispevki in davki iz osebnih dohodkov	del dohodka za skupno in splošno porabo	del dohodka za druge namene	prometni davek	neproizvodne storitve	
<b>ŽELEŽNIŠKI PROMET</b>	22,6	1117,5	448,1	145,1	445,4	2,3	76,6	-1094,9
Železniški promet	22,6	1117,5	448,1	145,1	445,4	2,3	76,6	-1094,9
Prevoz v želez.prom.	65,6	510,0	252,2	73,5	141,7	0,8	41,8	-444,4
Vleka vlakov	-86,8	338,5	105,3	51,5	154,7	1,0	26,0	-425,3
Vzdrževanje prog	6,5	180,0	66,9	14,2	91,8	0,6	6,5	-173,5
Vzdrževanje naprav	37,3	89,1	23,6	5,8	57,2	0,0	2,4	-51,8
<b>POMORSKI PROMET</b>	245,8	268,8	58,0	21,8	183,2	0,3	5,5	-23,0
Pomorski promet	245,8	268,8	58,0	21,8	183,2	0,3	5,5	-23,0
Prevoz v pomor.prometu	244,9	268,0	57,8	21,7	183,0	0,1	5,4	-23,1
Storitve v pomor.prometu	0,9	0,8	0,2	0,1	0,2	0,2	0,1	0,1
<b>ZRAČNI PROMET</b>	157,6	131,9	34,3	12,8	76,0	0,6	8,2	25,7
Zračni promet	157,6	131,9	34,3	12,8	76,0	0,6	8,2	25,7
Letalski prevoz	148,9	101,8	21,5	10,0	66,8	-	3,4	47,1
Storitve letališč	8,7	30,1	12,7	2,8	9,2	0,6	4,8	-21,4
<b>CESTNI PROMET</b>	1490,8	1198,0	556,9	164,1	345,5	31,0	100,4	292,8
Cestni promet	1490,8	1198,0	556,9	164,1	345,5	31,0	100,4	292,8
Potn.prevoz v cest.prom.	332,1	263,0	137,5	34,2	73,3	1,4	16,6	69,1
Blag.prevoz v cest.prom.	1114,3	895,7	403,4	125,6	256,6	27,8	82,4	218,6
Storitve cest.prometa	44,4	39,2	16,0	4,4	15,6	1,8	1,4	5,2
<b>MESTNI PROMET</b>	90,3	75,2	36,9	11,2	23,5	0,1	3,5	15,1
Mestni promet	90,3	75,2	36,9	11,2	23,5	0,1	3,5	15,1
Potn.prevoz v mest.prom.	63,6	52,2	26,5	8,3	15,6	0,0	1,8	11,4
Taksi prevoz	9,3	8,5	5,2	0,5	2,6	0,0	0,2	0,8
Drug potniški promet	17,3	14,5	5,2	2,3	5,2	0,1	1,6	2,8
<b>CEVOVODNI TRANSPORT</b>	18,6	3,8	4,4	2,7	-5,2	-	1,9	14,8
Cevovodni transport	18,6	3,8	4,4	2,7	-5,2	-	1,9	14,8
Cevovodni transport	18,6	3,8	4,4	2,7	-5,2	-	1,9	14,8
<b>PREKLADALNE STORITVE</b>	348,4	226,4	88,6	46,0	78,2	0,1	13,4	122,0
Prekladalne storitve	348,4	226,4	88,6	46,0	78,2	0,1	13,4	122,0
Preklad.v lukah	152,1	122,2	60,0	16,0	36,2	0,1	10,0	29,9
Preklad.na žel.posta.	196,2	104,1	28,7	30,0	41,9	0,1	3,4	92,1
<b>PTT STORITVE</b>	619,4	417,1	177,5	73,5	137,2	4,0	24,9	202,3
PTT storitve	619,4	417,1	177,5	73,5	137,2	4,0	24,9	202,3
PTT storitve	619,4	417,1	177,5	73,5	137,2	4,0	24,9	202,3
<b>SAMOSTOJNO OSEBNO DELO</b>	393,0	328,6	102,8	210,4	7,2	8,2	-	64,3
<b>TRGOVINA</b>	19804,0	16038,5	2324,1	1084,2	1626,5	10423,4	580,2	3765,5
<b>ZDRUŽENO DELO</b>	19800,6	16035,1	2322,5	1082,4	1626,5	10423,4	580,2	3765,5
<b>TRGOVINA NA DROBNO</b>	12817,3	11438,9	1285,1	474,1	665,4	8778,0	206,2	1378,4
Trg.na drob.z živili	1949,1	1703,4	320,3	96,2	142,6	1096,8	47,7	245,7
Trg.na drob.z neživili	3931,7	3336,5	450,5	194,5	238,9	2324,9	127,7	595,2
Trg.na drob.meš.blag.	3348,8	2906,4	422,0	150,3	239,5	2039,3	55,2	442,4
Trg.na drob.z vozili	252,4	212,7	26,5	11,2	22,1	149,3	3,5	39,7
Trg.na drob.der.nafte	3335,3	3279,9	65,7	21,9	22,3	3167,7	2,2	55,4

3-4. Vrednostna struktura akumulacije po podskupinah dejavnosti 1978  
(načelo čistih dejavnosti) (nadaljevanje)

milijon din

	Družbena akumulacija							Lastna akumulacija
	Skupaj	skupaj	prispevki in davki iz osebnih dohodkov	del dohodka za skupno in splošno porabo	del dohodka za druge namene	prometni davek	neproizvodne storitve	
<b>TRGOVINA NA DEBELO</b>	5063,3	3495,6	783,3	437,6	639,3	1411,2	224,2	1567,7
Trg.na deb.z živili	792,4	571,0	158,7	69,4	106,8	185,3	50,9	221,4
Trg.na deb.z neživili	2760,6	1779,1	421,0	264,5	362,1	608,9	122,5	981,5
Trg.na deb.z vozili	449,7	318,3	78,5	36,1	85,0	103,5	15,1	131,4
Trg.na deb.der.nafte	564,3	513,7	23,6	12,3	20,6	449,6	7,6	50,6
Trg.na deb.meš.blag.	299,2	207,1	63,3	26,7	43,6	52,0	21,6	92,1
Trg.na deb.z odpadki	197,1	106,5	38,2	28,6	21,2	11,9	6,5	90,6
<b>ZUNANJA TRGOVINA</b>	1920,0	1100,7	254,0	170,7	321,8	234,3	119,8	819,3
Zun.trg.z živili	269,0	154,9	30,5	19,5	67,6	11,8	25,4	114,1
Zun.trg.z neživil,blag.	1651,0	945,8	223,5	151,2	254,2	222,5	94,4	705,2
<b>SAMOSTOJNO OSEBNO DELO</b>	3,4	3,4	1,6	1,8	-	-	-	-
<b>GOSTINSTVO IN TURIZEM</b>	2086,6	1647,1	627,2	231,1	313,5	341,1	134,3	439,5
<b>ZDRUŽENO DELO</b>	1872,2	1451,0	565,3	155,6	310,4	285,6	134,3	421,2
<b>GOSTINSTVO</b>	1716,5	1343,3	524,0	143,0	282,8	271,9	121,2	373,2
Gost.stor.nastanitve	780,6	665,6	252,1	66,0	182,4	83,1	82,2	115,0
Sezonski hoteli in moteli	269,2	275,3	94,5	20,0	103,2	19,3	38,3	-6,1
Drugi hoteli in moteli	456,1	345,6	138,5	40,6	71,5	57,2	37,7	110,5
Počitniški domovi	19,9	15,3	7,2	2,2	1,8	0,8	3,4	4,6
Kampi	2,4	1,3	0,5	0,1	0,4	0,1	0,2	1,1
Dr.nastanit.storitve	33,1	28,2	11,3	3,1	5,6	5,6	2,6	4,9
Prehrambene storitve	597,7	431,9	193,4	53,4	67,7	89,5	27,9	165,8
Restavracije	348,9	247,9	99,6	29,3	35,4	66,2	17,4	101,0
Samopostrežne restavracije	45,4	36,5	14,9	5,1	9,1	5,9	1,4	8,9
Družbena prehrana	177,0	130,5	72,5	16,7	20,9	11,9	8,5	46,5
Druge stor.prehrane	26,4	17,0	6,3	2,3	2,3	5,5	0,5	9,4
Druge gostinske storitve	338,2	245,7	78,5	24,2	32,7	99,3	11,0	92,5
Druge gostinske storitve	338,2	245,7	78,5	24,2	32,7	99,3	11,0	92,5
<b>TURISTIČNO POSREDOVANJE</b>	155,7	107,7	41,3	12,0	27,6	13,7	13,0	48,0
Turistično posredovanje	155,7	107,7	41,3	12,0	27,6	13,7	13,0	48,0
Turistične agencije	90,1	65,1	26,2	6,7	18,7	2,1	11,2	25,0
Turistični uradi	65,6	42,6	15,1	5,3	8,9	11,6	1,8	23,0
<b>SAMOSTOJNO OSEBNO DELO</b>	214,4	196,1	61,9	75,5	3,1	55,5	-	18,3
<b>OBRT IN OSEBNE STORITVE</b>	3837,4	3071,0	1084,9	837,5	304,1	778,0	66,5	766,4
<b>ZDRUŽENO DELO</b>	2597,6	1955,6	700,4	213,5	285,4	689,8	66,5	642,0
<b>OBRITNE STORITVE, POPRAVILA</b>	2597,6	1955,6	700,4	213,5	285,4	689,8	66,5	642,0
Izdelava iz nekovin	0,6	0,5	0,4	0,0	0,0	0,0	0,0	0,1
Izdelava iz nekovin	0,6	0,5	0,4	0,0	0,0	0,0	0,0	0,1
Izdel.in popr.kovin	1901,5	1478,3	494,5	143,2	198,7	600,1	41,8	423,2
Popravilo cestnih vozil	1120,9	957,6	196,8	51,9	97,6	589,8	21,4	163,3
Poprav.preciz.mehanike	33,5	20,3	10,8	4,1	2,7	1,9	0,8	13,2
Izdel.kovin,izdelkov	59,2	33,4	17,7	6,4	5,2	1,6	2,5	25,8
Stor.kovin,pred.obrti	10,8	6,3	2,0	1,3	0,3	2,3	0,5	4,5
Dr.stor.kov.pred.obrti	677,1	460,6	267,2	79,5	92,9	4,5	16,7	216,5



3-4. Vrednostna struktura akumulacije po podskupinah dejavnosti 1978  
(načelo čistih dejavnosti) (nadaljevanje)

milijon din

	Skupaj	Družbena akumulacija						Lastna akumulacija
		skupaj	prispevki in davki iz osebnih dohodkov	del dohodka za splošno porabo	del dohodka za druge namene	prometni davek	neproizvodne storitve	
Izdel.in popr.el.proizv.	300,2	227,1	88,1	28,6	38,3	60,2	11,9	73,1
Popravila gospodinj.apar.	122,1	105,3	27,3	8,1	18,8	47,8	3,4	16,8
Popravila RTV aparatov	82,1	52,2	21,5	8,5	7,3	11,9	3,1	29,9
Izdel.elektroteh.izd.	2,6	1,3	0,6	0,3	0,3	0,1	0,0	1,3
Popr.drug.el.izd.	93,3	68,2	38,7	11,7	12,0	0,4	5,4	25,1
Izdelava les.izd.	200,0	127,4	61,9	23,6	26,3	10,8	4,8	72,6
Izdelava les.izd.	200,0	127,4	61,9	23,6	26,3	10,8	4,8	72,6
Izdel.tekst.izd.	48,7	30,7	18,1	4,4	4,0	2,3	1,8	18,0
Izdel.tekst.izd.	48,7	30,7	18,1	4,4	4,0	2,3	1,8	18,0
Izdel.usnj.izd.	11,0	6,1	3,2	1,6	1,0	0,1	0,2	4,9
Izdel.usnj.izd.	11,0	6,1	3,2	1,6	1,0	0,1	0,2	4,9
Izdel.življskih izd.	35,1	22,9	11,1	3,0	4,4	2,8	1,6	12,2
Izdel.kruha,peciva	22,8	13,2	7,3	2,2	2,1	1,3	0,4	9,6
Zakol in predelava mesa	7,9	5,9	2,7	0,6	1,9	0,0	0,8	2,0
Izdel.dr.živl.	4,3	3,7	1,1	0,2	0,5	1,6	0,4	0,6
Izdel.raznih izd.	100,6	62,8	23,1	9,2	12,6	13,5	4,3	37,8
Izdel.plast.proizv.	37,4	18,5	7,6	2,9	5,2	1,6	1,2	18,9
Izdel.ortoped.pripam.	17,7	14,6	7,7	2,1	2,5	0,9	1,5	3,1
Izdel.papirnih predm.	15,8	9,5	2,6	1,7	1,1	3,4	0,7	6,3
Izdel.dr.neom.izd.	29,6	20,1	5,3	2,5	3,7	7,6	0,9	0,5
SAMOSTOJNO OSEBNO DELO	1239,8	1115,4	384,5	624,0	18,7	88,2	-	124,4
STANOVANJ.-KOMUNAL.DEJAV.	621,5	389,2	173,4	69,9	105,8	4,9	35,3	232,3
UREJANJE NASELJA IN PROST.	171,0	108,6	57,9	20,0	20,3	0,7	9,6	62,4
Urejanje naselja in prostora	171,0	108,6	57,9	20,0	20,3	0,7	9,6	62,4
Urejanje stavb.zemljišč	62,5	40,1	19,4	6,6	8,1	0,1	5,8	22,4
Vzdrževanje ulic	77,9	47,5	25,8	10,6	9,1	0,6	1,3	30,4
Urejanje zelenih površin	30,7	21,1	12,8	2,8	3,1	0,1	2,5	9,6
KOMUNALNE DEJAVNOSTI	450,4	280,5	115,4	49,9	85,4	4,1	25,7	169,9
Proizv.,distrib.vode	231,4	146,8	65,7	27,0	34,8	2,9	16,4	84,6
Proizv.,distrib.vode	231,4	146,8	65,7	27,0	34,8	2,9	16,4	84,6
Odvajanje odplak	26,7	17,3	6,9	2,7	3,0	-	4,8	9,4
Odvajanje odplak	26,7	17,3	6,9	2,7	3,0	-	4,8	9,4
Proizv.,distrib.plina	56,1	28,6	9,4	4,2	12,2	0,8	2,0	27,5
Proizv.,distrib.plina	56,1	28,6	9,4	4,2	12,2	0,8	2,0	27,5
Proizv.,distrib.toplote	136,1	87,7	33,4	15,9	35,5	0,4	2,4	48,4
Proizv.,distrib.toplote	136,1	87,7	33,4	15,9	35,5	0,4	2,4	48,4
FINANCE IDR.POSL.STOR.	2299,2	1334,3	597,9	280,5	198,8	46,2	210,9	964,9
STORITVE NA PODR.PROMETA	647,2	378,3	145,2	84,9	54,4	32,9	61,0	268,9
Storitve na podr.prometa	647,2	378,3	145,2	84,9	54,4	32,9	61,0	268,9
Javna skladišča, tržnice	65,9	33,0	12,3	10,3	7,1	1,8	1,6	32,9
Reklamne storitve	76,8	53,4	13,0	5,6	3,4	20,8	10,6	23,4
Druge prom.storitve	504,5	291,9	119,9	69,1	43,8	10,3	48,8	212,6
PROJEKT.IDR.DEJAV.	1220,4	672,4	318,1	150,2	101,1	12,2	90,8	548,0
Projekt.idr.dejav.	1220,4	672,4	318,1	150,2	101,1	12,2	90,8	548,0
Prostorsko planiranje	75,1	42,1	21,5	9,9	5,0	0,1	5,7	33,0
Gradbeno projektiranje	483,7	291,4	147,6	64,3	39,4	0,5	39,6	192,3
Drugo projektiranje	203,7	112,8	58,4	26,5	16,3	0,0	11,5	90,9

3-4. Vrednostna struktura akumulacije po podskupinah dejavnosti 1978  
(načelo čistih dejavnosti) (nadaljevanje)

milijon din

	Skupaj	Družbena akumulacija						Lastna akumulacija
		skupaj	prispevki in davki iz osebnih dohodkov	del dohodka za splošno porabo	del dohodka za druge namene	prometni davek	neproizvodne storitve	
Inženiring	397,4	194,8	74,5	43,0	34,7	11,4	31,3	202,6
Merjenje zemljišč	60,5	31,2	16,0	6,6	5,6	0,2	2,8	29,3
<b>GEOLOŠKO RAZISKOVANJE</b>	181,2	118,0	53,8	15,3	20,4	0,1	28,5	63,2
Geološko raziskovanje	181,2	118,0	53,8	15,3	20,4	0,1	28,5	63,2
Geološko raziskovanje	181,2	118,0	53,8	15,3	20,4	0,1	28,5	63,2
<b>POSLOVNE STORITVE</b>	250,5	165,7	80,8	30,2	23,0	1,0	30,7	84,8
Poslovne storitve	250,5	165,7	80,8	30,2	23,0	1,0	30,7	84,8
Kontrola kvalitete	81,0	62,7	36,8	11,8	10,5	0,0	3,6	18,3
Organiziranje sejmov	32,1	22,9	4,0	4,2	4,0	0,7	10,0	9,2
Knjigovodske storitve	137,4	80,1	40,1	14,1	8,5	0,3	17,1	57,3
<b>IZOBRAŽEVANJE IN KULTURA</b>	479,8	379,8	103,9	11,7	26,3	45,2	192,7	100,0
<b>KULTURA, UMETNOST, INFORM.</b>	479,8	379,8	103,9	11,7	26,3	45,2	192,7	100,0
Časop. založn. dejavnost	446,3	355,4	97,6	10,3	24,7	45,0	177,7	90,9
Založniška dejavnost	191,2	141,2	28,8	3,2	15,3	28,7	65,3	50,0
Časop. založn. dejavnost	255,0	214,0	68,8	7,1	9,6	16,3	112,4	41,0
Kinematografija	33,5	24,4	6,3	1,4	1,6	0,2	14,9	9,1
Filmanje	26,3	21,1	4,5	0,4	1,4	0,2	14,6	5,2
Distribucija filmov	7,2	3,3	1,8	0,9	0,2	-	0,3	3,9
<b>ZDRAVSTVO IN SOC. VARSTVO</b>	178,5	134,4	45,8	10,4	8,7	64,2	5,3	44,1
<b>ZDRAVSTVENA ZAŠČITA</b>	178,5	134,4	45,8	10,4	8,7	64,2	5,3	44,1
Lekarne	178,5	134,4	45,8	10,4	8,7	64,2	5,3	44,1
Lekarne	178,5	134,4	45,8	10,4	8,7	64,2	5,3	44,1



3-5. Delavci in osnovna sredstva v združenem delu po podskupinah dejavnosti 1978  
(načelo čistih dejavnosti)

	Poprečno število delavcev	Aktivna osnovna sredstva		Delovne priprave	
		nabavna vrednost	sedanja vrednost	nabavna vrednost	sedanja vrednost
		milijon din			
SKUPAJ	610 137	278 328,5	130 402,4	123 871,4	36 837,5
INDUSTRIJA IN RUDARSTVO	338 620	154 635,4	70 845,7	78 938,4	22 809,7
ELEKTROGOSPODARSTVO	7 793	41 125,7	23 004,5	13 210,8	6 319,0
Elektrogospodarstvo	7 793	41 125,7	23 004,5	13 210,8	6 319,0
Proizv.hidroel.energije	1 000	13 208,6	8 077,6	2 414,9	757,5
Proizv.termoel.energije	2 448	10 962,9	6 758,7	7 690,5	4 134,9
Proizv.jedrske el.energije	232	161,8	142,6	36,2	27,8
Prenos električne energije	291	4 663,4	3 176,9	1 060,8	612,9
Distribuvija el.energije	3 822	12 128,9	4 848,7	2 008,5	785,9
PRIDOBIVANJE PREMOGA	8 912	4 560,7	1 911,3	2 008,8	542,2
Pridobivanje premoga	8 912	4 560,7	1 911,3	2 008,8	542,2
Pridob.rjavega premoga	4 038	1 981,5	830,3	783,6	191,5
Pridob.lignita	4 874	2 579,2	1 080,9	1 225,2	350,7
PROIZV.NAFTNIH DERIVATOV	549	465,0	77,6	200,8	16,0
Proizv.naftnih derivatov	549	465,0	77,6	200,8	16,0
Proizv.naftnih derivatov	549	465,0	77,6	200,8	16,0
ČRNA METALURGIJA	8 239	8 990,2	3 216,3	5 754,2	1 116,3
Proizv.železa in jekla	7 615	8 751,3	3 165,2	5 619,6	1 103,8
Proizv.surovega železa	336	786,9	130,7	558,0	11,3
Proizv.surovega jekla	935	879,5	194,4	509,7	16,1
Proizv.valj.vleč.kov.jekla	6 344	7 084,9	2 840,1	4 551,8	1 076,5
Proizv.ferolegur	624	238,9	51,1	134,6	12,4
Proizv.ferolegur	624	238,9	51,1	134,6	12,4
PRIDOB.RUD BAR.KOVIN	566	396,1	118,4	89,1	16,8
Pridob.svin.cink.rude	544	396,1	118,4	89,1	16,8
Pridob.svin.cink.rude	544	396,1	118,4	89,1	16,8
Pridob.rud dr.barv.kov.	22	-	-	-	-
Pridob.rud dr.barv.kov.	22	-	-	-	-
PROIZV.BARVASTIH KOVIN	1 859	2 077,1	525,2	1 266,5	40,4
Proizv.svinca	245	127,5	59,1	63,3	13,7
Proizv.svinca	245	127,5	59,1	63,3	13,7
Proizv.cinka	52	48,4	18,4	25,1	0,3
Proizv.cinka	52	48,4	18,4	25,1	0,3
Proizv.glinice in alum.	1 276	1 718,2	407,3	1 090,4	21,6
Proizv.glinice	365	850,9	188,5	555,2	5,0
Proizv.aluminija	911	867,3	218,7	535,1	16,7
Proizv.drugih barv.kovin	286	183,0	40,3	87,7	4,7
Proizv.živega srebra	286	183,0	40,3	87,7	4,7
PREDELAVA BARVASTIH KOVIN	3 714	2 024,9	619,2	1 345,2	126,2
Predel.aluminija	1 369	1 238,2	337,3	851,5	36,7
Predel.aluminija	1 369	1 238,2	337,3	851,5	36,7
Predel.bakra in dr.barv.kovin	2 345	786,7	281,9	493,7	89,5
Predel.bakra	1 846	668,4	241,4	437,5	87,1
Predel.cinka	464	112,0	40,0	53,2	2,2
Predel.dr.barv.kovin	35	6,3	0,6	3,1	0,2

3-5. Delavci in osnovna sredstva v združenem delu po podskupinah dejavnosti 1978  
(načelo čistih dejavnosti) (nadaljevanje)

	Poprečno število delavcev	Aktivna osnovna sredstva		Delovne priprave	
		nabavna vrednost	sedanja vrednost	nabavna vrednost	sedanja vrednost
		milijon din			
<b>PROIZVODNJA NEKOV.RUDNIN</b>	1 003	392,2	117,6	150,9	32,6
Proizv.nekov.rudnin	869	253,4	98,6	140,6	31,3
Proizv.magnezita,gline	3	1,5	1,1	0,5	0,2
Proizv.kremenč.peska	282	78,8	36,0	44,9	12,8
Proizv.nekov.rudnin	584	173,1	61,5	95,1	18,3
Proizv.solí	134	138,8	19,0	10,3	1,3
Proizv.morske soli	134	138,8	19,0	10,3	1,3
<b>PREDELAVA NEKOV.RUDNIN</b>	7 485	2 393,4	1 236,1	1 442,1	506,3
Proizv.stekla	3 191	687,7	336,2	443,3	147,8
Proizv.emblaž.stekla	1 041	146,0	60,0	83,2	17,9
Proizv.drugega stekla	2 150	541,7	276,2	360,1	129,9
Proizv.nezgorljivega mat.	545	195,0	57,4	127,1	14,5
Proizv.nezgorljivega mat.	545	195,0	57,4	127,1	14,5
Proizv.porc.in keram.	1 700	788,1	489,1	469,4	241,7
Proizv.porc.za gosp.	529	72,4	18,2	41,2	3,3
Proizv.tehnične keram.	1 171	715,7	470,9	428,2	238,4
Predel.dr.nekov.rud.	2 049	722,6	353,4	402,3	102,3
Proizv.azbest.izd.	384	119,7	68,5	71,4	32,1
Proizv.grafit.izd.	15	16,0	11,7	8,7	5,5
Predel.dr.nekov.rud.	1 650	586,9	273,2	322,2	64,7
<b>PREDELAVA KOVIN</b>	37 736	10 509,0	3 643,7	6 672,0	1 132,4
Proizv.kov.repromat.	25 108	8 035,3	2 510,9	5 318,8	757,7
Proizv.litih izd.	6 364	2 270,5	697,1	1 535,2	244,6
Proizv.kov.instal.mat.	3 025	838,4	273,2	485,8	61,1
Proizv.orodja	6 193	1 776,0	572,3	1 234,5	185,7
Proizv.kov.emblaže	2 139	729,7	246,0	469,9	75,5
Proizv.žičnih izdelkov	3 323	1 352,4	387,9	931,3	70,2
Proizv.dr.kov.repromat.	4 064	1 068,3	334,4	662,0	120,7
Proizv.konstrukcij	5 605	1 111,1	650,6	599,9	236,3
Proizv.konstrukcij	5 605	1 111,1	650,6	599,9	236,3
Proizv.drugih kov.izd.	7 023	1 362,6	482,3	753,4	138,5
Proizv.drugih kov.izd.	7 023	1 362,6	482,3	753,4	138,5
<b>STROJEGRADNJA</b>	18 548	4 606,6	1 829,2	2 575,3	481,2
Proizv.strojev in naprav	14 512	3 714,6	1 390,4	2 113,7	331,1
Proizv.energ.strojev	1 978	632,5	100,6	455,7	25,3
Proizv.gradb.strojev	4 424	1 090,6	461,5	584,4	103,1
Proizv.obdelov.strojev	1 229	522,7	187,2	331,5	42,5
Proizv.drugih strojev	6 881	1 468,9	641,1	742,1	160,2
Proizv.kmet.strojev	2 578	687,6	345,9	340,6	113,9
Proizv.kmet.strojev	2 578	687,6	345,9	340,6	113,9
Proizv.poklicne opreme	1 458	204,3	92,9	121,0	36,2
Proizv.poklicne opreme	1 458	204,3	92,9	121,0	36,2
<b>PROIZV.PROMETNIH SREDSTEV</b>	22 763	5 700,9	2 381,9	3 486,0	868,1
Proizv.in popr.tir.voz.	2 609	461,2	186,4	205,2	50,6
Popravilo firmih vozil	2 609	461,2	186,4	205,2	50,6
Proizv.cestnih vozil	20 101	5 217,9	2 179,5	3 263,7	804,6
Proizv.motorjev	397	504,0	83,8	425,7	5,8
Proizv.tovornjakov	7 821	1 554,3	726,9	743,1	160,0
Proizv.oseb.avtomobilov	3 646	1 185,4	791,2	700,1	414,6
Proizv.traktorjev	277	158,5	133,1	79,2	65,2
Proizv.motociklov	2 247	527,4	129,6	348,2	3,3



3-5. Delavci in osnovna sredstva v združenem delu po podskupinah dejavnosti 1978  
(načelo čistih dejavnosti) (nadaljevanje)

	Poprečno število delavcev	Aktivna osnovna sredstva:		Delovne priprave	
		nabavna vrednost	srednja vrednost	nabavna vrednost	sedanja vrednost
		milijon din			
Proizv.koles	864	74,6	8,2	51,0	8,0
Proizv.delov za mot.vozila	4 849	1 213,7	306,8	916,5	147,7
Proizv.drugih prom.sredstev	53	21,7	15,9	17,1	12,8
Proizv.drugih prom.sredstev	53	21,7	15,9	17,1	12,8
<b>LADJEDELNIŠTVO</b>	338	223,6	179,2	154,0	115,0
Ladjedelništvo	338	223,6	179,2	154,0	115,0
Pomorsko ladjedel.	338	223,6	179,2	154,0	115,0
<b>PROIZV.ELEKTR.STROJ.,APAR.</b>	43 318	7 496,1	3 069,3	4 661,3	1 219,1
Proizv.elekt.stroj	6 426	1 202,5	502,1	724,9	163,3
Proizv.elekt.stroj	6 426	1 202,5	502,1	724,9	163,3
Proizv.elektron.apar.	17 400	2 511,4	1 226,8	1 499,5	490,4
Proizv.del.elektron.apar.	3 460	595,0	336,6	331,5	109,1
Proizv.RTV aparatov	2 762	295,5	143,7	153,7	54,1
Proizv.komunik.naprav	5 660	925,4	451,3	623,4	234,8
Proizv.merilne opreme	5 264	644,6	258,0	371,6	82,6
Proizv.dr.elektron.apar.	254	50,9	37,4	19,4	9,7
Proizv.kablov	243	78,1	27,5	40,3	4,1
Proizv.kablov	243	78,1	27,5	40,3	4,1
Proizv.gospod.aparatov	9 683	1 905,4	479,1	1 246,1	205,2
Proizv.term.aparatov	3 434	724,6	173,9	471,6	44,1
Proizv.hladilnih aparatov	3 395	553,3	112,5	350,4	68,9
Proizv.aparatov za pranje	935	209,8	37,8	141,0	12,1
Proizv.drug.gosp.aparatov	1 919	417,7	154,9	283,1	80,0
Proizv.dr.el.izdelkov	9 566	1 798,7	833,7	1 150,5	356,2
Proizv.instal.mater.	1 634	146,4	68,8	87,0	32,8
Proizv.žarnic	324	68,7	40,3	42,9	16,8
Proizv.akumulatorjev	1 369	325,1	121,3	212,2	41,7
Proizv.neom.el.izd.	6 239	1 258,6	603,3	808,3	264,8
<b>PROIZV.BAZ.KEM.IZDELKOV</b>	4 704	4 483,1	2 087,5	2 579,8	749,2
Proizv.kemikalij	2 826	3 569,1	1 794,6	2 018,2	684,8
Proizv.kemikalij	2 826	3 569,1	1 794,6	2 018,2	684,8
Proizv.kemikal.za kmet.	375	223,6	125,0	102,4	38,9
Proizv.kemikal.za kmet.	375	223,6	125,0	102,4	38,9
Proizv.vlaken in mas	1 503	690,3	167,9	459,2	25,5
Proizv.kem.vlaken	355	324,3	68,5	215,4	0,8
Proizv.plast.mas	1 148	366,0	99,5	243,8	24,6
<b>PREDELAVA KEM.IZDELKOV</b>	15 076	5 895,6	2 444,4	3 038,0	671,3
Proizv.zdravil	2 402	1 108,8	472,9	464,3	57,9
Proizv.zdravil	2 402	1 108,8	472,9	464,3	57,9
Proizv.mil in kozmetike	2 031	531,4	149,1	275,5	27,9
Proizv.mil in kozmetike	2 031	531,4	149,1	275,5	27,9
Proizv.barv in lakov	1 551	629,0	320,7	269,0	58,4
Proizv.barv.in lakov	1 551	629,0	320,7	269,0	58,4
Predel.plastičnih mas	5 860	2 047,6	901,6	1 233,1	293,7
Proizv.plast.embal.	754	352,2	191,6	231,1	85,4
Druga predel.plast.mas	5 106	1 695,4	710,0	1 002,0	208,3
Proizv.drugih kem.izd.	3 232	1 578,8	600,2	796,1	233,5
Proizv.drugih kem.izd.	3 232	1 578,8	600,2	796,1	233,5

3-5. Delavci in osnovna sredstva v združenem delu po podskupinah dejavnosti 1978  
(načelo čistih dejavnosti) (nadaljevanje)

	Poprečno število delavcev	Aktivna osnovna sredstva		Delovne priprave	
		nabavna vrednost	sedanja vrednost	nabavna vrednost	sedanja vrednost
		milijon din			
<b>PROIZVODNJA KAMNA IN PESKA</b>	1 869	645,5	275,9	411,5	100,7
Proizvodnja kamna in peska	1 869	645,5	275,9	411,5	100,7
Proizv.kamna	779	281,5	135,2	163,1	44,2
Proizv.peska	1 090	364,0	140,7	248,4	56,5
<b>PROIZV. GRADB. MAT.</b>	9 395	6 013,2	3 226,7	2 982,8	900,5
Proizv.apna in sadre	480	377,6	120,8	234,0	58,0
Proizv.apna	480	377,6	120,8	234,0	58,0
Proizv.cementa	770	1 973,9	1 187,4	649,5	63,6
Proizv.cementa	770	1 973,9	1 187,4	649,5	63,6
Proizv.opeke	2 136	1 223,4	701,6	708,5	346,4
Proizv.opeke	2 136	1 223,4	701,6	708,5	346,4
Proizv.gradb.predizdel.	6 009	2 438,3	1 216,8	1 390,4	432,6
Proizv.azbest.cem.izd.	1 841	639,5	205,7	361,1	37,8
Proizv.gradb.pred.izdel.	3 499	1 440,9	895,4	746,4	331,8
Proizv.bitumen.izd.	669	357,9	115,7	283,2	63,0
<b>PROIZV. ŽAG. LESA IN PLOŠČ</b>	7 970	4 049,2	2 001,0	2 372,0	820,9
Proizv.žag.lesa in plošč	7 970	4 049,2	2 001,0	2 372,0	820,9
Proizv.žaganega lesa	4 353	1 387,1	583,4	727,4	177,5
Proizv.furnirja in plošč	3 473	2 572,8	1 379,0	1 609,1	636,2
Impregniranje lesa	144	89,2	38,6	35,4	7,1
<b>PROIZV. KONČ. LES. IZD.</b>	25 746	5 729,6	2 689,8	2 713,7	704,2
Proizv.pohištna	17 226	3 618,9	1 694,8	1 665,9	382,0
Proizv.pohištna	17 226	3 618,9	1 694,8	1 665,9	382,0
Proizv.drug.konč.izd.	8 520	2 110,7	995,0	1 047,9	322,2
Proizv.embalaže	433	110,0	62,1	68,3	32,8
Proizv.elem.za grad.	7 240	1 791,0	839,3	873,0	259,7
Proizv.galanterije	847	209,7	93,7	106,6	29,7
<b>PROIZV. IN PREDEL. PAPIRJA</b>	9 551	7 429,2	4 102,9	4 975,0	2 489,6
Proizv.cel.in papirja	5 623	6 424,5	3 557,7	4 330,1	2 205,4
Proizv.cel.in papirja	5 623	6 424,5	3 557,7	4 330,1	2 205,4
Predel.papirja	3 928	1 004,7	545,2	644,9	284,2
Proizv.papirne emb.	2 415	742,2	406,2	474,7	209,4
Druga predel.papirja	1 513	262,5	139,0	170,2	74,8
<b>PROIZV. PREJE IN TKANIN</b>	20 342	7 160,7	2 231,7	4 994,9	1 063,9
Proizv.vlaken in prej	4 649	1 891,4	492,5	1 365,2	232,3
Proizv.bomb.preje	2 751	1 202,5	301,2	873,0	138,2
Proizv.voln.preje	921	327,2	132,3	226,2	71,5
Proizv.konop.preje	531	138,5	26,6	92,1	10,1
Proizv.svilene preje	33	2,2	0,1	2,0	0,0
Proizv.sintet.prej	413	221,0	32,3	171,9	12,5
Proizv.tkanin	15 693	5 269,2	1 739,1	3 629,6	831,6
Proizv.bomb.tkanin	9 763	3 339,9	1 157,5	2 204,9	531,7
Proizv.vol.tkanin	5 049	1 511,3	462,9	1 119,2	243,3
Proizv.konop.izd.	107	17,2	6,1	7,0	0,1
Proizv.svil.tkanin	774	400,8	112,6	298,6	56,6
<b>PROIZV. KONČ. TEKST. IZD.</b>	31 177	4 915,4	2 204,7	2 545,8	452,6
Proizv.trikotaž.izd.	9 207	1 903,7	672,6	1 199,9	159,1
Proizv.trikotaž.izd.	434	311,7	61,4	236,7	22,0
Proizv.trikotaž.perila	1 286	147,6	77,1	64,4	15,4



3-5. Delavci in osnovna sredstva v združenem delu po podskupinah dejavnosti 1978  
(načelo čistih dejavnosti) (nadaljevanje)

	Poprečno število delavcev	Aktivna osnovna sredstva		Delovne priprave	
		nabavna vrednost	sedanja vrednost	nabavna vrednost	sedanja vrednost
		milijon din			
Proizv. trikotaž. oblačil	3 974	600,9	231,2	371,2	61,5
Proizv. nogavic	2 499	559,4	151,4	386,3	29,3
Proizv. pozamenterije	1 014	284,2	151,5	141,3	31,0
Proizv. konfekcije	19 722	2 327,9	1 204,5	992,0	208,7
Proizv. perila	5 954	572,0	287,1	221,0	32,4
Proizv. oblačil	11 998	1 297,0	688,3	538,5	122,5
Proizv. gosp. perila	1 126	337,8	149,0	179,4	25,0
Proizv. težke konfek.	644	121,1	80,1	53,1	28,8
Proizv. drug. tekst. izd.	2 248	683,8	327,6	353,8	84,9
Proizv. neom. tekst. izd.	2 248	683,8	327,6	353,8	84,9
<b>PROIZV. USNJA IN KRZNA</b>	<b>3 923</b>	<b>1 169,1</b>	<b>325,3</b>	<b>708,4</b>	<b>132,6</b>
Proizv. usnja in krzna	3 923	1 169,1	325,3	708,4	132,6
Proizv. težkega usnja	2 191	746,0	286,7	440,5	130,0
Proizv. svinj. usnja	1 630	408,1	38,4	256,7	2,6
Proizv. usnja drob. krzna	102	15,0	0,2	11,2	-
<b>PROIZV. OBUTVE IN GALANT.</b>	<b>10 190</b>	<b>1 028,2</b>	<b>345,5</b>	<b>549,2</b>	<b>83,5</b>
Proizv. obutve	7 845	814,7	262,7	447,6	66,5
Proizv. obutve	7 845	814,7	262,7	447,6	66,5
Proizv. galant.	1 322	135,7	59,4	59,1	13,4
Proizv. galant.	1 322	135,7	59,4	59,1	13,4
Proizv. usnj. konfek.	1 023	77,8	23,4	42,6	3,6
Proizv. usnj. konfek.	1 023	77,8	23,4	42,6	3,6
<b>PREDELAVA KAVČUKA</b>	<b>4 222</b>	<b>1 700,5</b>	<b>775,4</b>	<b>1 061,4</b>	<b>376,4</b>
Predelava kavčuka	4 222	1 700,5	775,4	1 061,4	376,4
Proizv. pnevmatik za voz.	762	102,0	43,2	44,0	6,4
Proizv. dr. izd. iz kavčuka	3 460	1 598,5	732,2	1 017,3	370,0
<b>PROIZV. ŽIVIL. PROIZVODOV</b>	<b>16 809</b>	<b>6 670,7</b>	<b>3 196,4</b>	<b>3 216,0</b>	<b>849,7</b>
Mletje žita	1 049	629,4	354,4	187,9	40,6
Mletje žita	1 049	629,4	354,4	187,9	40,6
Proizv. kruha in testenin	2 856	906,1	514,3	398,6	127,5
Proizv. kruha in peciva	2 652	799,1	468,4	333,2	110,6
Proizv. testenin	204	107,0	45,9	65,4	16,9
Predel. sadja in zelenjave	3 255	1 218,3	547,7	716,3	181,3
Predel. sadja in zelenjave	3 255	1 218,3	547,7	716,3	181,3
Predel. mesa in rib	5 417	2 052,8	1 167,2	807,0	302,0
Klanje živine	2 954	1 173,0	705,9	455,5	186,3
Predel. mesa	2 450	875,7	459,5	349,2	114,4
Predel. rib	13	4,0	1,8	2,3	1,3
Predel. mleka	1 608	874,8	260,4	532,1	72,9
Predel. mleka	1 608	874,8	260,4	532,1	72,9
Proizv. sladkorja	3	0,9	0,1	0,5	0,0
Proizv. sladkorja	3	0,9	0,1	0,5	0,0
Proizv. kondit. izd.	763	201,5	89,1	112,1	14,7
Proizv. kakao izd.	83	13,9	3,4	9,5	0,4
Proizv. bonbonov	642	184,7	83,8	100,9	14,0
Proizv. keksov	38	2,9	1,9	1,7	0,2
Proizv. rast. olj	369	172,3	84,2	88,4	34,4
Proizv. rast. olj	369	172,3	84,2	88,4	34,4
Proizv. dr. živil. izd.	1 489	614,7	178,9	373,2	76,3
Proizv. škroba	63	21,0	4,0	11,5	0,8
Proizv. dr. živil. izd.	1 426	593,7	174,9	361,7	75,5

3-5. Delavci in osnovna sredstva v združenem delu po podskupinah dejavnosti 1978  
(načelo čistih dejavnosti) (nadaljevanje)

	Poprečno število delavcev	Aktivna osnovna sredstva		Delovne priprave	
		nabavna vrednost	sedanja vrednost	nabavna vrednost	sedanja vrednost
		milijon din			
<b>PROIZVODNJA PIJAČ</b>	4 307	3 173,2	1 413,9	1 690,1	390,5
Proizv.alkohol.pijač	2 457	2 050,0	966,3	1 083,1	286,3
Proizv.alkohola	75	20,6	4,4	10,3	0,3
Proizv.piva	714	1 135,9	497,1	718,2	189,3
Proizv.vina	935	723,8	404,7	253,8	72,7
Proizv.vinskih dest.	65	17,4	6,1	11,0	1,5
Proizv.sad.žganja	49	18,9	4,2	13,8	3,5
Proizv.dr.alkoh.pijač	619	133,5	49,7	76,1	18,6
Proizv.brezalk.pijač	1 850	1 123,2	447,4	607,0	104,2
Proizv.osvež.pijač	694	290,8	148,9	170,7	56,2
Proizv.mineral.vode	1 156	832,4	298,7	436,2	48,0
<b>PROIZVODNJA KRMIL</b>	614	687,7	408,4	244,7	103,2
Proizvodnja krmil	614	687,7	408,4	244,7	103,2
Proizvodnja krmil	614	687,7	408,4	244,7	103,2
<b>PROIZV.IN PRED.TOBAKA</b>	724	256,8	60,1	192,0	28,3
Predelava tobaka	724	256,8	60,1	192,0	28,3
Predelava tobaka	724	256,8	60,1	192,0	28,3
<b>GRAFIČNA DEJAVNOST</b>	5 828	2 151,5	896,1	1 406,3	322,1
Grafična dejavnost	5 828	2 151,5	896,1	1 406,3	322,1
Grafična dejavnost	5 828	2 151,5	896,1	1 406,3	322,1
<b>PROIZV.RAZNOVRSTNIH IZD.</b>	3 350	515,2	230,6	239,9	38,6
Proizv.raznovrstnih izd.	3 350	515,2	230,6	239,9	38,6
Proizv.učil,teles.kul.rekv.	965	251,8	100,3	111,7	10,8
Proizv.glasbil	196	14,5	3,8	8,2	2,3
Proizv.nakita	497	73,8	31,6	31,3	1,1
Druga neom.proizv.	1 692	175,1	94,8	88,8	24,5
<b>KMETIJSTVO IN RIBIŠTVO</b>	10 534	7 205,1	4 013,9	1 620,2	597,8
<b>KMETIJSKA PROIZVODNJA</b>	9 026	6 805,0	3 762,9	1 467,3	530,2
Poljedelstvo	2 970	1 925,7	1 114,9	518,5	180,5
Poljedelstvo	2 970	1 925,7	1 114,9	518,5	180,5
Sadjarstvo	853	410,6	215,3	85,6	26,6
Sadjarstvo	853	410,6	215,3	85,6	26,6
Vinogradništvo	1 668	786,3	453,0	193,9	71,7
Vinogradništvo	1 668	786,3	453,0	193,9	71,7
Živinoreja	3 535	3 682,4	1 979,6	669,4	251,4
Živinoreja	3 555	3 682,4	1 979,6	669,4	251,4
<b>KMETIJSKE STORITVE</b>	1 227	313,4	205,5	108,0	54,9
Kmetijske storitve	1 227	313,4	205,5	108,0	54,9
Storit.za rastl.proizv.	235	83,5	51,0	40,8	21,6
Storit.za živin.proizv.	992	229,9	154,5	67,2	33,3
<b>RIBIŠTVO</b>	281	86,7	45,6	44,9	12,7
Ribištvo	281	86,7	45,6	44,9	12,7
Pomorsko ribištvo	198	40,5	11,4	36,7	9,1
Rečno in jezer.ribištvo	83	46,2	34,2	8,2	3,6



3-5. Delavci in osnovna sredstva v združenem delu po podskupinah dejavnosti 1978  
(načelo čistih dejavnosti) (nadaljevanje)

	Poprečno število delavcev	Aktivna osnovna sredstva		Delovne priprave	
		nabavna vrednost	sedanja vrednost	nabavna vrednost	sedanja vrednost
		milijon din			
GOZDARSTVO	8 157	3 583,7	1 650,7	701,2	237,9
GOZDARSTVO	8 157	3 583,7	1 650,7	701,2	237,9
Gozdarstvo	8 157	3 583,7	1 650,7	701,2	237,9
Nega gozdov	121	38,2	20,9	11,9	3,9
Varstvo gozdov	6	0,1	0,0	0,1	0,0
Izkoriščanje gozdov	7 919	3 480,7	1 591,4	679,9	231,4
Lov in gojitev divjadi	111	64,7	38,4	9,3	2,6
VODNO GOSPODARSTVO	1 458	290,1	123,9	211,8	67,1
VODNO GOSPODARSTVO	1 458	290,1	123,9	211,8	67,1
Vodno gospodarstvo	1 458	290,1	123,9	211,8	67,1
Varstvo pred vodno škodo	1 458	290,1	123,9	211,8	67,1
GRADBENIŠTVO	70 769	11 070,6	5 142,2	6 732,6	2 109,1
VISOKE GRADNJE	37 973	4 341,3	1 667,4	3 214,4	831,7
Visoke gradnje	37 973	4 341,3	1 667,4	3 214,4	831,7
Visoke gradnje	37 973	4 341,3	1 667,4	3 214,4	831,7
NIZKE GRADNJE IN HIDROG.	16 125	4 443,2	2 133,0	2 632,3	944,4
Nizke gradnje in hidrog.	16 125	4 443,2	2 133,0	2 632,3	944,4
Gradnja promet.objektov	8 879	2 807,0	1 283,7	1 875,7	668,8
Hidrogradnja	4 399	923,3	531,0	481,4	173,3
Gradnja drug.objek.n.g.	2 847	712,9	318,3	275,2	102,3
INSTAL.IN ZAKLJ.DELA	16 671	2 286,0	1 341,8	885,9	333,0
Instal.in zaklj.dela	16 671	2 286,0	1 341,8	885,9	333,0
Gradbene instalacije	7 748	1 297,7	700,4	517,0	181,5
Zaključna in obrtna dela	8 923	988,3	641,4	368,9	151,4
PROMET IN ZVEZE	41 030	55 848,6	22 013,3	23 597,0	7 795,8
ŽELEZNIŠKI PROMET	14 183	33 557,8	11 984,1	9 655,0	3 677,5
Železniški promet	14 183	33 557,8	11 984,1	9 655,0	3 677,5
Prevoz v želez.prom.	7 875	11 933,1	4 497,1	3 446,8	1 326,3
Vleka vlakov	2 909	8 085,8	2 759,0	2 210,5	819,6
Vzdrževanje prog	2 696	10 534,5	3 665,6	3 102,4	1 180,2
Vzdrževanje naprav	703	3 004,4	1 062,3	895,3	351,4
POMORSKI PROMET	1 542	4 172,6	1 598,7	4 131,7	1 574,6
Pomorski promet	1 542	4 172,6	1 598,7	4 131,7	1 574,6
Prevoz v pomor.prometu	1 535	4 168,0	1 594,2	4 130,4	1 573,4
Storitve v pomor.prometu	7	4,7	4,4	1,3	1,2
ZRAČNI PROMET	846	2 397,1	1 282,4	1 540,9	543,1
Zračni promet	846	2 397,1	1 282,4	1 540,9	543,1
Letalski promet	424	1 489,4	543,8	1 443,7	503,6
Storitve letališč	422	907,6	738,6	97,2	39,6
CESTNI PROMET	14 899	6 019,8	1 669,4	5 094,5	999,1
Cestni promet	14 899	6 019,8	1 669,4	5 094,5	999,1
Potn.prevoz v cest.prom.	3 519	1 312,0	232,6	1 175,0	142,1

3-5. Delavci in osnovna sredstva v združenem delu po podskupinah dejavnosti 1978  
(načelo čistih dejavnosti) (nadaljevanje)

	Poprečno število delavcev	Aktivna osnovna sredstva		Delovne priprave	
		nabavna vrednost	sedanja vrednost	nabavna vrednost	sedanja vrednost
		milijon din.			
Blag.prevoz v cest.prom.	10 939	4 470,5	1 353,1	3 730,2	812,2
Storitve cest.prometa	441	237,3	83,7	189,3	44,8
<b>MESTNI PROMET</b>	981	623,0	281,4	386,2	128,9
Mestni promet	981	623,0	281,4	386,2	128,9
Potn.prevoz v mest.prom.	645	309,8	74,8	306,6	74,1
Taksi prevoz	169	15,6	11,8	15,3	11,7
Drug potniški promet	167	297,7	194,9	64,4	43,1
<b>CEVOVODNI TRANSPORT</b>	106	2 022,0	1 995,8	136,0	124,2
Cevovodni transport	106	2 022,0	1 995,8	136,0	124,2
Cevovodni transport	106	2 022,0	1 995,8	136,0	124,2
<b>PREKLADALNE STORITVE</b>	2 718	2 327,7	1 555,6	377,2	148,6
Prekladalne storitve	2 718	2 327,7	1 555,6	377,2	148,6
Preklad.v lukah	1 742	1 320,1	942,7	270,2	120,3
Preklad.na žel.post.	976	1 007,6	612,9	107,0	28,3
<b>PTT STORITVE</b>	5 755	4 728,7	1 646,1	2 275,5	599,8
PTT storitve	5 755	4 728,7	1 646,1	2 275,5	599,8
PTT storitve	5 755	4 728,7	1 646,1	2 275,5	599,8
<b>TRGOVINA</b>	74 118	17 967,8	9 073,4	5 146,2	1 203,3
<b>TRGOVINA NA DROBNO</b>	44 307	10 197,5	5 135,6	2 543,2	521,1
Trg.na drob.z živili	11 794	2 161,4	1 097,6	599,1	118,3
Trg.na drob.z neživili	14 341	2 870,3	1 419,6	735,8	148,6
Trg.na drob.meš.blag.	15 033	3 842,7	2 100,6	862,4	165,0
Trg.na drob.z vozili	885	204,5	129,9	44,9	13,3
Trg.na drob.der.nafte	2 284	1 118,7	388,0	300,9	76,0
<b>TRGOVINA NA DEBELO</b>	23 312	6 269,5	3 095,6	2 145,8	554,1
Trg.na deb.z živili	5 084	1 600,0	811,1	522,6	117,5
Trg.na deb.z neživili	11 960	2 999,3	1 521,4	932,8	258,7
Trg.na deb.z vozili	2 308	479,8	266,8	125,7	22,1
Trg.na deb.der.nafte	757	514,0	204,9	278,9	104,2
Trg.na deb.meš.blag.	2 056	387,9	191,3	112,0	25,4
Trg.na deb.z odpadki	1 147	288,5	99,9	173,9	26,1
<b>ZUNANJA TRGOVINA</b>	6 499	1 500,8	842,2	457,2	128,1
Zun.trg.z živili	814	246,2	148,2	76,8	28,5
Zun.trg.z neživil.blag.	5 685	1 254,6	694,0	380,4	99,7
<b>GOSTINSTVO IN TURIZEM</b>	21 001	10 797,8	7 841,4	1 741,2	548,9
<b>GOSTINSTVO</b>	19 677	10 329,4	7 530,0	1 618,7	510,2
Gost.stor.nastanitve	9 493	7 848,5	5 955,2	990,5	309,5
Sezonski hoteli in moteli	3 687	4 106,9	3 287,5	435,3	169,7
Drugi hoteli in moteli	5 008	3 168,4	2 304,0	454,7	105,8
Počitniški domovi	285	213,7	132,9	41,9	14,2
Kampi	24	80,0	29,0	10,3	0,9
Dr.nastanit.storitve	489	279,6	201,7	48,2	18,9
Prehrambene storitve	7 262	1 820,4	1 167,5	457,3	148,8
Restavracije	3 696	842,3	531,2	220,8	66,1
Samopostrežne restavracije	593	216,1	154,5	49,2	19,6



3-5. Delavci in osnovna sredstva v združenem delu po podskupinah dejavnosti 1978  
(načelo čistih dejavnosti) (nadaljevanje)

	Poprečno število delavcev	Aktivna osnovna sredstva		Delovne priprave	
		nabavna vrednost	srednja vrednost	nabavna vrednost	srednja vrednost
		milijon din			
Družbena prehrana	2 686	724,0	463,3	173,0	60,2
Druge stor.prehrane	287	38,1	18,6	14,4	3,0
Druge gostinske storitve	2 922	660,5	407,4	170,9	51,9
Druge gostinske storitve	2 922	660,5	407,4	170,9	51,9
<b>TURISTIČNO POSREDOVANJE</b>	1 324	468,4	311,4	122,4	38,7
Turistično posredovanje	1 324	468,4	311,4	122,4	38,7
Turistične agencije	821	245,0	175,8	63,6	29,5
Turistični uradi	503	223,4	135,5	58,8	9,3
<b>OBRT IN OSEBNE STORITVE</b>	21 984	4 982,4	2 537,9	2 145,3	584,7
<b>OBRTNE STORITVE, POPRAVILA</b>	21 984	4 982,4	2 537,9	2 145,3	584,7
Izdelava iz nekovin	14	0,9	0,4	0,2	0,1
Izdelava iz nekovin	14	0,9	0,4	0,2	0,1
Izdel.in popr.kovin	15 625	3 702,4	1 828,0	1 616,0	392,3
Popravilo cestnih vozil	6 736	1 782,7	1 137,3	508,1	160,4
Poprav.preciz.mehanike	308	13,0	7,1	6,8	2,1
Izdel.kovin.izdelkov	515	66,0	43,1	43,5	26,3
Stor.kovin.pred.obrti	51	6,3	3,1	3,2	1,3
Dr.stor.kov.pred.obrti	8 015	1 834,4	637,3	1 054,4	202,1
Izdel.in popr.el.proizv.	2 551	597,6	268,3	235,3	53,7
Popravila gospodin.j.apar.	827	126,2	69,2	31,4	11,4
Popravila RTV aparatov	648	94,9	66,0	40,4	14,6
Izdel.elektroteh.izd.	17	1,3	1,0	0,6	0,4
Popr.drug.el.izd.	1 059	375,2	132,1	163,0	27,2
Izdelava les.izd.	1 959	350,4	227,7	137,7	58,8
Izdelava les.izd.	1 959	350,4	227,7	137,7	58,8
Izdel.tekst.izd.	734	55,5	28,6	14,5	4,8
Izdel.tekst.izd.	734	55,5	28,6	14,5	4,8
Izdel.usnj.izd.	93	17,0	9,8	7,4	4,5
Izdel.usnj.izd.	93	17,0	9,8	7,4	4,5
Izdel.živilskih izd.	333	117,9	80,4	45,8	24,2
Izdel.kruha,peciva	188	58,0	43,4	25,0	14,1
Zakol in predelava mesa	101	38,5	26,0	15,2	8,2
Izdel.dr.živil	44	21,4	11,0	5,6	1,9
Izdel.raznih izd.	675	140,7	94,8	88,4	46,3
Izdel.plast.proizv.	235	75,0	51,1	55,4	32,4
Izdel.ortoped.pripom.	223	42,5	26,9	16,9	3,1
Izdel.papirnih predm.	59	13,0	9,1	7,7	4,5
Izdel.dr.neom.izd.	158	10,2	7,7	8,4	6,3
<b>STANOVANJ.-KOMUNAL.DEJAV.</b>	5 113	8 124,7	5 005,5	1 423,9	358,8
<b>UREJANJE NASELJA IN PROST.</b>	1 664	438,7	239,7	143,0	54,3
Urejanje naselja in prostora	1 664	438,7	239,7	143,0	54,3
Urejanje stavb.zemljišč	498	178,6	127,8	35,6	14,2
Vzdrževanje ulic	716	166,1	73,4	86,3	34,0
Urejanje zelenih površin	450	94,1	38,5	21,1	6,0
<b>KOMUNALNE DEJAVNOSTI</b>	3 449	7 686,0	4 765,7	1 280,9	304,6
Proizv.,distrib.vode	2 026	4 205,8	2 705,6	311,0	98,6
Proizv.,distrib.vode	2 026	4 205,8	2 705,6	311,0	98,6
Odvajanje odplak	204	1 053,1	874,8	45,0	13,5
Odvajanje odplak	204	1 053,1	874,8	45,0	13,5

3-5. Delavci in osnovna sredstva v združenem delu po podskupinah dejavnosti 1978  
(načelo čistih dejavnosti) (nadaljevanje)

	Poprečno število delavcev	Aktivna osnovna sredstva		Delovne priprave	
		nabavna vrednost	sedanja vrednost	nabavna vrednost	sedanja vrednost
		milijon din			
Proizv., distrib. plina	279	877,8	358,3	395,4	69,1
Proizv., distrib. plina	279	877,8	358,3	395,4	69,1
Proizv., distrib. toplote	940	1 549,3	826,9	529,6	123,4
Proizv., distrib. plina	940	1 549,3	826,9	529,6	123,4
FINANCE IDR.POSL.STOR.	13 692	3 333,6	1 880,1	1 374,6	451,9
STORITVE NA PODR.PROMETA	3 830	1 195,7	707,4	317,5	104,0
Storitve na podr.prometa	3 830	1 195,7	707,4	317,5	104,0
Javna skladišča, tržnice	370	491,2	279,5	116,8	44,4
Reklamne storitve	340	41,1	24,7	23,0	9,5
Druge prom.storitve	3 120	663,4	403,2	177,7	50,0
PROJEKT.IDR.DEJAV.	5 993	899,9	608,9	337,7	134,0
Projekt.idr.dejav.	5 993	899,9	608,9	337,7	134,0
Prostorsko planiranje	414	61,7	50,0	19,4	11,3
Gradbeno projektiranje	2 651	430,2	296,3	145,4	62,4
Drugo projektiranje	1 028	99,4	64,4	44,6	17,5
Inženiring	1 512	178,9	115,1	63,0	20,3
Merjenje zemljišč	388	129,7	83,2	65,3	22,5
GEOLOŠKO RAZISKOVANJE	1 592	348,3	131,1	315,3	113,5
Geološko raziskovanje	1 592	348,3	131,1	315,3	113,5
Geološko raziskovanje	1 592	348,3	131,1	315,3	113,5
POSLOVNE STORITVE	2 277	889,8	432,7	404,1	100,5
Poslovne storitve	2 277	889,8	432,7	404,1	100,5
Kontrola kvalitete	1 091	280,3	147,1	123,6	20,2
Organiziranje sejmov	122	201,5	148,0	16,4	8,8
Književne storitve	1 064	408,0	137,7	264,2	71,6
IZOBRAŽEVANJE IN KULTURA	2 498	308,9	168,0	154,2	46,7
KULTURA, UMETNOST, INFORM.	2 498	308,9	168,0	154,2	46,7
Časop.založn.dejavnost	2 344	259,2	142,0	134,8	41,7
Založniška dejavnost	838	123,1	69,9	56,9	15,3
Časop.založn.dejavnost	1 506	136,1	72,2	77,9	26,4
Kinematografija	154	49,7	25,9	19,4	5,0
Filmanje	103	33,4	14,4	13,8	2,2
Distribucija filmov	51	16,3	11,5	5,6	2,9
ZDRAVSTVO IN SOC.VARSTVO	1 163	179,7	106,4	84,8	25,9
ZDRAVSTVENA ZAŠČITA	1 163	179,7	106,4	84,8	25,9
Lekarne	1 163	179,7	106,4	84,8	25,9
Lekarne	1 163	179,7	106,4	84,8	25,9



## POMOŽNI OBRAZEC ZA IZPOLNJEVANJE OBRAZCA KGI-01 1978

Obrazec uporabljajo vse organizacije in skupnosti proizvodnih dejavnosti, ki imajo v skladu z enotnim registrom organizacij in skupnosti enote v sestavi. Izpolnjujete ga tako, da po navodilih, ki so v njem, prinašate podatke iz obrazcev zaključnega računa in sicer iz bilance uspeha, bilanca stanja in posebnih podatkov k bilanci uspeha. V posebnem stolpcu so navedene oznake za AOP iz zaključnega računa, s pomočjo katerih prenašate podatke iz stolpca 5 (podatki za leto poročanja). Kjer se jemljejo podatki iz bilanca stanja za izračun razlik med končnim in začetnim stanjem, so navedene še številke stolpcev zaključnega računa, iz katerih prenašate podatke. Vse podatke prenašate v polnem znesku, izjema so le neproizvodne storitve, kjer se zaradi različnega tolmačenja knjigovodskih predpisov ponekod na konto 410 knjižijo tudi stroški za storitve, ki imajo z vidika narodnega gospodarstva značaj stroškov (proizvodne storitve). V glavnem so to takse za pristaniške, letališke in druge podobne storitve ter najemnine za poslovni prostor, plačane gospodarskim organizacijam in skupnostim. Te storitve izločite iz konta 410 in prikažete v vrstici 37, ostalo pa v vrstici 57.

Vse podatke, ki ste jih prenesli iz zaključnega računa nato preračunate po navodilih, ki so v vrstici, ki jo izračunavate, pri čemer pazite na predznake in na to, da bodo vsote kljub temu, da podatke zaokrožujete na tisoč dinarjev, pravilne. S tem so podatki za prenos v stolpec 4 tabele I KGI-01 pripravljeni. Prenesete jih v vrstice, ki so navedene v zadnjem stolpcu obrazca KGI-POM.

TABELA 1. OBRAČUN VREDNOSTI PROIZVODNJE IN NARODNEGA DOHODKA

Zap. št.		Oznaka za AOP v zaključnem računu <sup>1)</sup>	Znesek v tisoč din	Številka vrstice KGI-01, tabela 1, stolpec 4, kamor prenašate podatke
1	Prihodki, doseženi s prodajo na domačem trgu	019		
2	Prihodki, doseženi na tujem trgu	020		
3	Prihodki, doseženi v okviru ozda	021		
4	Prihodki, doseženi s prodajo proizvodov iz proizvodnje, za katero so bila uporabljena tudi sredstva drugih	022		
5	Prihodki, doseženi s svobodno menjavo v okviru SIS in po njej	023		
6	Prihodki, doseženi z neposredno svobodno menjavo dela	024		
7	Prihodki, doseženi v ozdu družbenih dejavnosti od občanov	025		
8	Prihodki, doseženi iz skupnih prihodkov	026		
9	Prihodki, doseženi iz prihodkov od prodaje blaga v konsignaciji in komisijski prodaji	027		
10	Prihodki, doseženi s prodajo blaga	028		
11	Prihodki od kompenzacij, regresov, premij idr.	031		
12	Prihodki od poslovanja v tujini	033		
13	Del skupnega prihodka, ki pripada tujim osebam	040		
14	Obračunani prihodki 31.12.1978	423 st. 5		
15	Obračunani prihodki 31.12.1977	423 st. 4		
16	FAKTURIRANI PRIHODEK (vsota 1 + ... + 12 - 13 + 14 - 15)			1
17	Drugi prihodki	034		
18	Drugi poslovni stroški	013		
19	Kritje izgube obratov in podjetij v tujini	140 + 141		
20	RAZLIKA MED DRUGIMI PRIHODKI IN STROŠKI (17-18+19) S PREDZNAKOM (+) ALI (-)			2
21	Zaloge proizvodnje, nedovršenih proizvodov in polproizvodov 31.12.1978	(215+216) st. 5		
22	Zaloge gotovih proizvodov 31.12.1978	(217+218+219) st. 5		
23	Zaloge gotovih proizvodov, kjer so bila uporabljena tudi sredstva drugih 31.12.1978	(221+222+223) st. 5		
24	Zaloge proizvodnje, nedovršenih proizvodov in polproizvodov 31.12.1977	(215+216) st. 4		
25	Zaloge gotovih proizvodov 31.12.1977	(217+218+219) st. 4		
26	Zaloge gotovih proizvodov, kjer so bila uporabljena tudi sredstva drugih 31.12.1977	(221+222+223) st. 4		
27	SALDO ZALOG (21+22+23-24-25-26) S PREDZNAKOM (+) ALI (-)			3
28	Nabavna vrednost prodanega blaga	012		
29	Blago, proizvodi in storitve, prevzeti od proizvajalcev v obračunu 31.12.1978	(227+231) st. 5		
30	Blago, proizvodi in storitve, prevzeti od proizvajalcev v obračunu 31.12.1977	(227+231) st. 4		
31	SKUPNA NABAVNA VREDNOST BLAGA (28 + 29 - 30)			4
32	VREDNOST PROIZVODNJE BREZ PROMETNEGA DAVKA (16 + 20 + 27 - 31)			
33	Porabljene surovine, material in električna energija	002		
34	Proizvodne storitve	003		
35	Stroški reklame in propagande	004		
36	Drugi materialni stroški	006		
37	Storitve iz konta 410, ki imajo proizvodni značaj	del 007 <sup>2)</sup>		
38	Prevzete vrednosti sk. proizvodov od kmetov in drugih delovnih ljudi	009		
39	Del dohodka za delovna skupnost	055		
40	MATERIALNI STROŠKI (33 + 34 + 35 + 36 + 37 + 38 + 39)			7



TABELA 1. OBRAČUN VREDNOSTI PROIZVODNJE IN NARODNEGA DOHODKA (nadaljevanje)

Zap. št.		Oznaka za AOP v zaključnem računu <sup>1)</sup>	Znesek v tisoč din	Številka vrstice KGI-01, tabela 1, stolpec 4, kamor prenašate podatke
41	Amortizacija po predpisanih minimalnih stopnjah	010		
42	Del dohodka za amortizacijo obračunano po stopnjah, ki se večje od predpisanih	059		
43	AMORTIZACIJA (41 + 42)			9
44	NARODNI DOHODEK BREZ PROMETNEGA DAVKA (32 - 40 - 43)			
45	Del dohodka za skupno in splošno porabo	(045 do 054)		15
46	Del dohodka za druge namene	056+057+058+060 do 064		
47	Prilohki od obresti	029		
48	DEL DOHODKA ZA DRUGE NAMENE V NETO ZNESKU (46 - 47) S PREDZNAKOM (+) ALI (-)			16
49	Del čistega dohodka za osebne dohodke ter za inovacije, racionalizacije in podobno	068 + 069		
50	Obračunani osebni dohodki v zalogah 31.12.1978	198 st. 5		
51	Obračunani osebni dohodki v zalogah 31.12.1977	198 st. 4		
52	Osebni dohodki (49 + 50 - 51)			
53	PRISPEVKI IN DAVKI IZ OSEBNIH DOHODKOV	ocena <sup>3)</sup>		14
54	ČISTI OSEBNI DOHODKI (52 - 53)			11
55	DNEVNICE, TERENSKI DODATKI IN DRUGA POVRAČILA STROŠKOV	008		12
56	Reprezentančni stroški	005		
57	Neproizvodne storitve drugih in avtorski honorarji (razen tistega, kar ste prikazali v vstici 37)	del 007 <sup>2)</sup>		
58	NEPROIZVODNE STORITVE, AVTORSKI HONORARJI IN REPREZENTANČNI STROŠKI (56 + 57)			18
59	DEL DOHODKA IN ČISTEGA DOHODKA ZA POTREBE OZDA 44 - (45+48+52+55+58) S PREDZNAKOM (+) ALI (-)			19
60	Odtegnjeni prometni davek	096		
61	Odtegnjene davčine, zaračunane skupaj s prodajno ceno	097		
62	ODTEGNJENI PROMETNI DAVEK IN DAVŠČINE (60 + 61)			5 in 17
63	NARODNI DOHODEK (44 + 62) S PREDZNAKOM (+) ALI (-)			10

TABELA 2. OBRAČUN AKTIVNIH OSNOVNIH SREDSTEV 31.12.1978<sup>4)</sup>

tisoč din

Zap. št.		Oznaka za AOP iz bilance stanja st. 5	Nabavna vrednost	Oznaka za AOP iz bilance stanja st. 5	Sedanja vrednost
1	2	3	4	5	6
1	Gradbeni objekti	265		265 - 273	
2	OPREMA (prenašate v tabelo 1 obrazca KGI-01, stolpec 4, vrstica 23 in 24)	266		266 - 274	
3	Dolgoletni nasadi	267		267 - 275	
4	Osnovna črda	268		268 - 276	
5	Materialne pravice	269		269 - 277	
6	Ustanovna vlaganja	270		270 - 278	
7	Druga osnovna sredstva	271		271 - 279	
8	AKTIVNA OSNOVNA SREDSTVA (1+2+3+4+5+6+7) (prenašate v tabelo 1 obrazca KGI-01, stolpec 4, vrstica 21 in 22)				

- Podatke zajemate iz bilance uspeha, posebnih podatkov k bilanci uspeha in bilance stanja, zato so zaradi večje jasnosti navedene oznake za AOP iz stolpca A zaključnega računa. Podatke jemljete iz stolpca 5 (podatki za leto 1978) razen nekaterih podatkov iz bilance stanja, kjer je poleg oznake za AOP navedena še številka stolpca iz zaključnega računa.
- Zaradi različnega tolmačenja knjigovodskih predpisov se na konto 410 ponekod knjižijo tudi storitve, ki imajo z vidika narodnega gospodarstva značaj stroškov (proizvodne storitve). To so v glavnem takse za pristaniške, letališke in druge podobne storitve ter najemnine za poslovni prostor, plačane gospodarskim organizacijam. Te postavke izločite iz konta 410 in prikazite v vstici 37, ostanek ter znesek iz konta 411 pa v vstici 57.
- Za oceno prispevkov in davkov iz osebnega dohodka vzemite razmerje za izplačane OD in davke ter prispevke.
- Organizacije in skupnosti, pri katerih je prišlo do statusnih sprememb med letom in izpolnjujejo obrazec za obdobje od začetka leta do statusne spremembe, podatkov o osnovnih sredstvih ne izpolnjujejo.



Ime (firma) \_\_\_\_\_  
 Kraj, ulica \_\_\_\_\_ št. \_\_\_\_\_  
 Pred izpolnjevanjem preberite navodilo

Opombe: Izpolnjuje organizacije in skupnosti, ki imajo v skladu z enotnim registrom organizacij in skupnosti enote v sestavi. Za preostale bo obrazložil izdelek Zavod SR Slovenije za statistiko direktno iz zaključnih računov pri Službi družbenega knjigovodstva. Izpolnjevanje tega obrazca je potrebno, da družbeni proizvajalci in njegove elemente zaračunano po cisti delovni enoti v teritorialnem načelu, česar podatki iz zaključnih računov ne omogočajo. Obrazec izpolnite na podlagi novosti, pomožnega obrazca ki je priložen, podatke prikazite najprej za org. kot celoto, nato pa za vse enote v sestavi. Obrazec izpolnite in tren izvirnih. Enega obdržite zase, drugega pošljite pristojni občinski skupščini, tretjega pa Zavodu SR Slovenije za statistiko. Ljubljana, vabakaj pot 12.

25 26 29 30 33 35 36 41 42  
 V. K. št. \_\_\_\_\_ Občina \_\_\_\_\_ Vr. org. \_\_\_\_\_ Delovnost \_\_\_\_\_  
 V. K. št. \_\_\_\_\_ Občina \_\_\_\_\_ Vr. org. \_\_\_\_\_ Delovnost \_\_\_\_\_  
 Tip \_\_\_\_\_


TEBELA 1. OBRAČUN VREDNOSTI PROIZVODNJE DELOVNE ORGANIZACIJE PO DEJAVNOSTIH IN PO OBČINAH

Kategorija	Izpolni poročevalsko enoto na anovi splošno enoto v sestavi	Izpolni statistika	Šifra občine	Šifra delovnosti	Skupaj za delovno organizacijo				Kodsk															
					oznaka	vrsto	Korice	Tip																
1	2	3	4	5	6	7	8	9	10	11	12	13	14	15	16	17	18	19	20	21	22	23	24	
1	16	FAKTURIRANI PRIHODEK	0 2	021	0 2	021	0 2	021	0 2	021	0 2	021	0 2	021	0 2	021	0 2	021	0 2	021	0 2	021	0 2	021
2	20	bazilika med drugim arhitekti in stroki s preostalo	0 2	022	0 2	022	0 2	022	0 2	022	0 2	022	0 2	022	0 2	022	0 2	022	0 2	022	0 2	022	0 2	022
3	27	Solida zaloga s predznakom (+) ali (-)	0 2	023	0 2	023	0 2	023	0 2	023	0 2	023	0 2	023	0 2	023	0 2	023	0 2	023	0 2	023	0 2	023
4	31	Skupne naborne vrednosti blaga	0 2	024	0 2	024	0 2	024	0 2	024	0 2	024	0 2	024	0 2	024	0 2	024	0 2	024	0 2	024	0 2	024
5	62	Odstignjeni prometni dovek in dovščine	0 3	031	0 3	031	0 3	031	0 3	031	0 3	031	0 3	031	0 3	031	0 3	031	0 3	031	0 3	031	0 3	031
6	63	VREDNOSTI PROIZVODNJE ZA ST. 41 12 2 3 -4-51 IN 17 481, ZA OSTALE STOLPCE (7 48)	0 3	032	0 3	032	0 3	032	0 3	032	0 3	032	0 3	032	0 3	032	0 3	032	0 3	032	0 3	032	0 3	032
7	40	Materialni stroki	0 3	033	0 3	033	0 3	033	0 3	033	0 3	033	0 3	033	0 3	033	0 3	033	0 3	033	0 3	033	0 3	033
8	40	MATERIALNI STROKI	0 3	034	0 3	034	0 3	034	0 3	034	0 3	034	0 3	034	0 3	034	0 3	034	0 3	034	0 3	034	0 3	034
9	43	Amortizacija	0 4	041	0 4	041	0 4	041	0 4	041	0 4	041	0 4	041	0 4	041	0 4	041	0 4	041	0 4	041	0 4	041
10	63	NARODNI DOHODEK (11+12-13) S PREDZNAKOM (+) ali (-)	0 4	042	0 4	042	0 4	042	0 4	042	0 4	042	0 4	042	0 4	042	0 4	042	0 4	042	0 4	042	0 4	042
11	54	Čisti osebni dohodki	0 4	043	0 4	043	0 4	043	0 4	043	0 4	043	0 4	043	0 4	043	0 4	043	0 4	043	0 4	043	0 4	043
12	55	Dnevnice, letniški odatki in druga	0 4	044	0 4	044	0 4	044	0 4	044	0 4	044	0 4	044	0 4	044	0 4	044	0 4	044	0 4	044	0 4	044
13	56	PREDZNA VREDNOSTI S PREDZNAKOM (+) ali (-) VSOTA 14 DO 19	0 5	051	0 5	051	0 5	051	0 5	051	0 5	051	0 5	051	0 5	051	0 5	051	0 5	051	0 5	051	0 5	051
14	53	Prisevki in davki iz osebnih dohodkov	0 5	052	0 5	052	0 5	052	0 5	052	0 5	052	0 5	052	0 5	052	0 5	052	0 5	052	0 5	052	0 5	052
15	45	Del dohodka za skusno in splošno porabo	0 5	053	0 5	053	0 5	053	0 5	053	0 5	053	0 5	053	0 5	053	0 5	053	0 5	053	0 5	053	0 5	053
16	48	Del dohodka za druge namene v neto znesku s predznakom (+) ali (-)	0 5	054	0 5	054	0 5	054	0 5	054	0 5	054	0 5	054	0 5	054	0 5	054	0 5	054	0 5	054	0 5	054
17	62	Odstignjeni prometni dovek in dovščine reprezentančni stroki	0 6	061	0 6	061	0 6	061	0 6	061	0 6	061	0 6	061	0 6	061	0 6	061	0 6	061	0 6	061	0 6	061
18	58	Nepopolnoma storitve, avtorski honorarji in reprezentančni stroki	0 6	062	0 6	062	0 6	062	0 6	062	0 6	062	0 6	062	0 6	062	0 6	062	0 6	062	0 6	062	0 6	062
19	59	Del dohodka in čistega dohoda za potrebo osoda s predznakom (+) ali (-)	0 6	063	0 6	063	0 6	063	0 6	063	0 6	063	0 6	063	0 6	063	0 6	063	0 6	063	0 6	063	0 6	063
20	60	Porečno število zaposlenih (oznaka za AOP 127 P. P., st. 5)	0 7	071	0 7	071	0 7	071	0 7	071	0 7	071	0 7	071	0 7	071	0 7	071	0 7	071	0 7	071	0 7	071
21	vr. 6	Nabavna vrednost aktivnih osnovnih sredstev	0 7	071	0 7	071	0 7	071	0 7	071	0 7	071	0 7	071	0 7	071	0 7	071	0 7	071	0 7	071	0 7	071
22	vr. 6	Sredstva vrednost aktivnih osnovnih sredstev	0 7	072	0 7	072	0 7	072	0 7	072	0 7	072	0 7	072	0 7	072	0 7	072	0 7	072	0 7	072	0 7	072
23	vr. 6	Nabavna vrednost opreme	0 7	073	0 7	073	0 7	073	0 7	073	0 7	073	0 7	073	0 7	073	0 7	073	0 7	073	0 7	073	0 7	073
24	vr. 6	Sredstva vrednost opreme	0 7	074	0 7	074	0 7	074	0 7	074	0 7	074	0 7	074	0 7	074	0 7	074	0 7	074	0 7	074	0 7	074

Ime in priimek mesta, ki je izpolnilo obrazec (s hišnimi števili)

Podpis vodje delovne organizacije

Zig





ZAVOD SR SLOVENIJE ZA STATISTIKO

Odlok Zvezne skupščine AS št. 603, Uradni list SFRJ, št. 18/78

KGI-DOD

0 5 1 1 4

RAZČLENITEV NEPROIZVODNIH STORITEV KGI-DOD 1978 (Priloga k zaključnemu računu za leto 1978)

Ime (firma) \_\_\_\_\_

Kraj (ulica) \_\_\_\_\_ tel. \_\_\_\_\_

Izpolni statistika

2526 29 30 33 35 36 41 42  
 0 1 0 0 0 0 0 0 0  
 V. k. Ident. Občina Vr. or. Dejavnost Tip

11 \_\_\_\_\_ 0 0 0 20  
 MAT. ST. REG. ORG. IN SKUP.  
 1 9 7 8 24

Tabela 1. RAZČLENITEV NEPROIZVODNIH STORITEV

Zap. št.	Konto	Oznaka	V. k.		Dinarjev	Par
			25	26		
1	410,411	Neproizvodne storitve drugih in avtorski honorarji iz zap. št. 7 v bilanci uspeha stolpec 5 (vrstica, 2 + 3)	1	4	141	48
2	Del 410	Storitve iz konta 410, ki imajo proizvodni značaj			142	57
3	Del 410, 411	Storitve iz konta 410, ki imajo neproizvodni značaj ter avtorski honorarji			143	66

**NAVODILA:** Obrazec je priloga k zaključnemu računu. Izpolnjujejo ga tiste organizacije in skupnosti, ki v skladu z enotnim registrom organizacij in skupnosti nimajo enot v sestavi. Namenjen je razčlenitvi postavke 007-neproizvodne storitve drugih in avtorski honorarji zaradi točnega obračuna družbenega proizvoda in njegovih elementov. Vse ostale podatke, ki služijo za ta obračun, bo Zavod SR Slovenije za statistiko prevzel direktno iz zaključnih računov pri Službi družbenega knjigovodstva.


Za konto 410-neproizvodne storitve drugih je namreč ugotovljeno, da se zaradi različnega tolmačenja knjigovodskih predpisov poleg storitev, plačanih negospodarstvu, knjižijo tudi storitve, ki imajo z vidika narodnega gospodarstva proizvodni značaj. To so takse za pristaniške, letališke in podobne storitve, najemnine za poslovni prostor, plačane gospodarskim organizacijam in podobno. Če ima konto 410 tako vsebino, te postavke izločite iz njega in prikazete v vrstici 2, ostanek iz konta 410 in konto 411 pa prikazite v vrstici 3. Če je postavka v vrstici 7 bilance uspeha za leto 1978 prazna, vpišite v tabelo ustrezno pripombo, obrazce pa prav tako priložite zaključnemu računu.

Obrazce izpolnite v štirih izvodih v dinarjih s parami v točno za to določena okenca (enice, stotice,...), en izvod obdržite zase, druge tri pa skupaj z zaključnim računom oddajte pristojni podružnici Službe družbenega knjigovodstva do 28. 2. 1979.

Ime in priimek osebe, ki je izpolnila obrazec

Žig:

Podpis vodje delovne organizacije





Odgovarja  
direktor Franta Komel


Urednik  
Branko Mlinar

Vsebinska urednica  
Milica Bizjak

Lektorica  
Jasna Karanjac

Tehnični urednik  
Anton Rojc

Izdal in tiskal  
Zavod SR Slovenije za statistiko  
Ljubljana, Vožarski pot 12  
1980





ID n 167/1980