




STATISTIČNI URAD REPUBLIKE SLOVENIJE

ISSN 0352-0226
ISBN 86-81141-57-0

REZULTATI RAZISKOVANJ

**ANKETA O TUJIH POTNIKI
V REPUBLIKI SLOVENIJI NA
CESTNIH MEJNIH PREHODIH
IN LETALIŠČU LJUBLJANA V
POLETNI SEZONI 1997**

št. 709 | LJUBLJANA, 1998



REZULTATI RAZISKOVANJ

ANKETA O TUJIH POTNIKI V REPUBLIKI SLOVENIJI NA CESTNIH MEJNIH PREHODIH IN LETALIŠČU LJUBLJANA V POLETNI SEZONI 1997

Alenka ŠKAFAR BOŽIČ
Tatjana NOVAK
Metka ZALETEL

Alenka ŠKAFAR BOŽIČ, višja svetovalka

Tatjana NOVAK (2. poglavje)

Metka ZALETEL, višja svetovalka (2. poglavje)

CIP - Kataložni zapis o publikaciji
Narodna in univerzitetna knjižnica, Ljubljana

338.48(497.4)"1997"
311:338.48(497.4)

ŠKAFAR-Božič Alenka

Anketa o tujih potnikih v Republiki Sloveniji na cestnih mejnih prehodih in Letališču Ljubljana v poletni sezoni 1997 / Alenka Škafar Božič, Metka Zaletel, Tatjana Novak. - Ljubljana : Statistični urad Republike Slovenije, 1998. - (Rezultati raziskovanj / Statistični urad Republike Slovenije, ISSN 0352-0226 ; št. 709. 21. Gostinstvo in turizem)

ISBN 86-81141-57-0

1. Zaletel, Metka 2. Novak, Tatjana. - I. Božič, Alenka Škafar-glej Škafar-Božič, Alenka

74116096

VSEBINA

UVOD	5
ANKETA O TUJIH POTNIKIH NA CESTNIH MEJNIH PREHODIH	7
1 METODOLOŠKE OSNOVE	8
1.1 Cilji in vsebina ankete	8
1.2 Enota opazovanja	8
1.3 Definicije uporabljenih terminov	8
1.4 Kraj in čas izvajanja ankete	8
1.5 Metoda anketiranja	8
1.6 Pojasnila k vprašalniku	9
2 VZOREC	10
2.1 Vzorčni okvir	10
2.2 Vzorčni načrt	10
2.3 Neodgovor enote	12
2.4 Uteževanje	12
2.5 Natančnost ocen	13
3 ORGANIZACIJA ANKETE	15
4 REZULTATI ANKETE	16
4.1 Enodnevni tuji potniki in tuji potniki turisti	16
4.2 Enodnevni tuji potniki	20
4.3 Tuji potniki turisti	22
5 TABELARNI PREGLED	24
1 Struktura značilnosti tujih potnikov po mesecih odhoda, 1997	25
2 Struktura tujih potnikov po mesecih odhoda preko mejnih prehodov, 1997	26
3 Struktura značilnosti tujih potnikov po razlogu za prihod v Slovenijo, 1997	27
4 Struktura tujih potnikov po razlogu za prihod v Slovenijo, 1997	28
5 Struktura značilnosti enodnevnih tujih potnikov po razlogu za prihod v Slovenijo, 1997	29
6 Struktura enodnevnih tujih potnikov po razlogu za prihod v Slovenijo, 1997	30
7 Struktura značilnosti enodnevnih tujih potnikov po razlogu za prihod v Slovenijo v glavni poletni sezoni, 1997	31
8 Struktura enodnevnih tujih potnikov po razlogu za prihod v Slovenijo v glavni poletni sezoni, 1997	32
9 Struktura značilnosti enodnevnih tujih potnikov po razlogu za prihod v Slovenijo zunaj glavne poletne sezone, 1997	33
10 Struktura enodnevnih tujih potnikov po razlogu za prihod v Slovenijo zunaj glavne poletne sezone, 1997	34
11 Struktura značilnosti tujih potnikov turistov po razlogu za prihod v Slovenijo, 1997	35
12 Struktura tujih potnikov turistov po razlogu za prihod v Slovenijo, 1997	36
13 Struktura značilnosti tujih potnikov turistov po razlogu za prihod v Slovenijo v glavni poletni sezoni, 1997	37
14 Struktura tujih potnikov turistov po razlogu za prihod v Slovenijo v glavni poletni sezoni, 1997	38
15 Struktura značilnosti tujih potnikov turistov po razlogu za prihod v Slovenijo zunaj glavne poletne sezone, 1997	39
16 Struktura tujih potnikov turistov po razlogu za prihod v Slovenijo zunaj glavne poletne sezone, 1997	40
17 Struktura značilnosti tujih potnikov na mejnih prehodih z Italijo po razlogu za prihod v Slovenijo, 1997	41
18 Struktura tujih potnikov na mejnih prehodih z Italijo po razlogu za prihod v Slovenijo, 1997	41
19 Struktura značilnosti enodnevnih tujih potnikov na mejnih prehodih z Italijo po razlogu za prihod v Slovenijo, 1997	42
20 Struktura enodnevnih tujih potnikov na mejnih prehodih z Italijo po razlogu za prihod v Slovenijo, 1997	42
21 Struktura tujih potnikov turistov na mejnih prehodih z Italijo glede na njihovo državljanstvo po razlogu za prihod v Slovenijo, 1997	43
22 Struktura tujih potnikov turistov na mejnih prehodih z Italijo po razlogu za prihod v Slovenijo po državljanstvu potnikov, 1997	43
23 Struktura značilnosti tujih potnikov na mejnih prehodih z Avstrijo po razlogu za prihod v Slovenijo, 1997	43
24 Struktura tujih potnikov na mejnih prehodih z Avstrijo po razlogu za prihod v Slovenijo, 1997	44
25 Struktura značilnosti enodnevnih tujih potnikov na mejnih prehodih z Avstrijo po razlogu za prihod v Slovenijo, 1997	44

26	Struktura enodnevnih tujih potnikov na mejnih prehodih z Avstrijo po razlogu za prihod v Slovenijo, 1997.....	45
27	Struktura tujih potnikov turistov na mejnih prehodih z Avstrijo glede na njihovo državljanstvo po razlogu za prihod v Slovenijo, 1997.....	45
28	Struktura tujih potnikov turistov na mejnih prehodih z Avstrijo po razlogu za prihod v Slovenijo po državljanstvu potnikov, 1997.....	45
29	Struktura značilnosti tujih potnikov na mejnih prehodih z Madžarsko po razlogu za prihod v Slovenijo, 1997.....	46
30	Struktura tujih potnikov na mejnih prehodih z Madžarsko po razlogu za prihod v Slovenijo, 1997.....	46
31	Struktura značilnosti tujih potnikov na mejnih prehodih s Hrvaško po razlogu za prihod v Slovenijo, 1997.....	46
32	Struktura tujih potnikov na mejnih prehodih s Hrvaško po razlogu za prihod v Slovenijo, 1997.....	47
33	Struktura značilnosti enodnevnih tujih potnikov na mejnih prehodih s Hrvaško po razlogu za prihod v Slovenijo, 1997.....	48
34	Struktura enodnevnih tujih potnikov na mejnih prehodih s Hrvaško po razlogu za prihod v Slovenijo, 1997.....	48
35	Struktura tujih potnikov turistov na mejnih prehodih s Hrvaško glede na njihovo državljanstvo po razlogu za prihod v Slovenijo, 1997.....	49
36	Struktura tujih potnikov turistov na mejnih prehodih s Hrvaško po razlogu za prihod v Slovenijo po državljanstvu potnikov, 1997.....	49
37	Struktura značilnosti enodnevnih tujih potnikov po državah, 1997.....	49
38	Struktura enodnevnih tujih potnikov po državah, 1997.....	50
39	Struktura značilnosti enodnevnih tujih potnikov na mejnih prehodih z Italijo po državah, 1997.....	51
40	Struktura enodnevnih tujih potnikov na mejnih prehodih z Italijo po državah, 1997.....	52
41	Struktura značilnosti enodnevnih tujih potnikov na mejnih prehodih z Avstrijo po državah, 1997.....	53
42	Struktura enodnevnih tujih potnikov na mejnih prehodih z Avstrijo po državah, 1997.....	54
43	Struktura značilnosti enodnevnih tujih potnikov na mejnih prehodih z Madžarsko po državah, 1997.....	55
44	Struktura enodnevnih tujih potnikov na mejnih prehodih z Madžarsko po državah, 1997.....	56
45	Struktura značilnosti enodnevnih tujih potnikov na mejnih prehodih s Hrvaško po državah, 1997.....	57
46	Struktura enodnevnih tujih potnikov na mejnih prehodih s Hrvaško po državah, 1997.....	58
47	Struktura vtisov in ocen enodnevnih tujih potnikov o potovanju in bivanju v Sloveniji po mejnih prehodih in državah, 1997.....	59
48	Struktura izdatkov enodnevnih tujih potnikov po mejnih prehodih in državah, 1997.....	61
49	Struktura tujih potnikov turistov po državah glede na način prenočevanja in plačevanja, 1997.....	61
50	Struktura tujih potnikov turistov po načinu prenočevanja in plačevanja glede na njihovo državljanstvo, 1997.....	61
51	Struktura tujih potnikov turistov po mejnih prehodih glede na način prenočevanja in plačevanja, 1997.....	62
52	Struktura tujih potnikov turistov po načinu prenočevanja in plačevanja glede na mejne prehode, 1997.....	62
	PRILOGA:	63
	Vprašalnik za tuje potnike v Sloveniji v poletni sezoni 1997.....	64
	ANKETA O TUJIH POTNIKIH NA LETALIŠČU LJUBLJANA	67
1	METODOLOŠKE OSNOVE	68
1.1	Cilj in vsebina ankete.....	68
1.2	Enota opazovanja.....	68
1.3	Kraj in čas izvajanja ankete.....	68
1.4	Vzorčna zasnova.....	68
1.5	Organizacija anketiranja.....	69
2	REZULTATI ANKETE	70
2.1	Značilnosti tujih potnikov.....	70
2.2	Značilnosti prihoda in bivanja tujih potnikov.....	71
2.3	Ocena bivanja in potovanja tujih potnikov.....	72
2.4	Izdatki tujih potnikov.....	73
2.5	Mnenje o letaliških uslugah.....	74
3	TABELARNI PREGLED	75
1	Struktura tujih potnikov na letališču Ljubljana glede na značilnosti njihovega prihoda po osnovnem razlogu za prihod v Slovenijo, 1997.....	76
2	Struktura tujih potnikov na letališču Ljubljana glede na osnovni razlog za prihod po značilnostih prihoda, 1997.....	77
	PRILOGA:	79
	Vprašalnik za tuje potnike na letališču Ljubljana v poletni sezoni 1997.....	80

UVOD

Rezultati raziskovanj (RR) so temeljna zbirka Statističnega urada Republike Slovenije, ki celovito prikazuje rezultate posameznega statističnega raziskovanja ali skupine sorodnih raziskovanj. V preteklosti so imeli zvezki s takšno ali podobno vsebino različne naslove: Statistična dokumentacija, Statistično poročilo, Interna publikacija, Statistično gradivo, od leta 1976 pa izhaja s sedanjim naslovom kot šteta zbirka. Vsaka številka Rezultatov raziskovanj vsebuje najpomembnejša metodološka pojasnila, komentar, tabelarne pregledne in obrazce za statistična raziskovanja, tako da dobijo naši uporabniki kar najbolj zaokroženo podobo o rezultatih in o raziskovanju.

Tokratna številka sodi v področje statistike turizma. Na Statističnem uradu Republike Slovenije smo v poletni sezoni 1997 izvedli dve anketi: redno Anketo o tujih potnikih, ki odhajajo iz Slovenije preko cestnih mejnih prehodov, in poskusno Anketo o tujih potnikih na Letališču Ljubljana. Anketi prinašata podatke o prometnih in turističnih tokovih v Sloveniji, o značilnostih prihoda in bivanja potnikov ter podatke o vtisih potnikov o Sloveniji in njihovih izdatkih.

**ANKETA O TUJIH POTNIKIH NA CESTNIH MEJNIH
PREHODIH V POLETNI SEZONI 1997**

1.6 Pojasnila o vprašalniku

Anketar je imel na voljo vprašalnik, preveden v 6 tujih jezikov (italijanščina, nemščina, madžarščina, hrvaščina, angleščina in francoščina).

Vprašalnik je bil razdeljen na 3 dele. Na vprašanja v A delu so odgovarjali vsi tuji potniki. Za potek anketiranja je bilo ključno 5. vprašanje: ali so bili tuji potniki v Sloveniji manj kot 24 ur in niso prenočili (enodnevni potniki) ali pa so v naši državi vsaj enkrat prenočili (potniki turisti). Če so bili potniki v Sloveniji manj kot 24 ur oz. niso prenočili, jim je anketar postavil vprašanja, ki so bila namenjena enodnevnim potnikom (B-del vprašalnika). Če pa so potniki v Sloveniji vsaj enkrat prenočili, jim je postavil vprašanja, ki so bila namenjena potnikom turistom (C-del vprašalnika).

Državljanstvo tujega potnika je anketar ugotovil tako, da ga je vprašal po njegovem državljanstvu. V anketo so bili vključeni tudi državljani Slovenije v vozilih s tujo registracijo in so navedeni v rezultatih kot Slovenci.

Podatki o izdatkih so se nanašali skupno na anketiranega tujega potnika in na vse osebe, ki so z njim potovale in si delile stroške potovanja in bivanja v Sloveniji.

2 VZOREC

2.1 Vzorčni okvir

Vzorčni okvir predstavljajo podatki statističnega raziskovanja Mesečno poročilo o mejnih prehodih v cestnem prometu, mednarodni in meddržavni promet ter obmejni promet (PROM-C/M-31 in -32) za mesece od junija do septembra 1996. Na voljo imamo mesečno število vozil s tujo registracijo in potnikov, ki so zapustili Slovenijo na posameznem mejnem prehodu, ločeno glede na tip vozila (avto, avtobus in motorna kolesa). Potniki v resnici niso bili prešteti, ampak so zaposleni na mejnih prehodih njihovo število ocenili. Količniki za izračun tujih potnikov, s katerimi so pomnožena vozila, se razlikujejo glede na mejni prehod in mesec v letu. Primer: v povprečju je v vozilih s tujo registracijo, ki zapuščajo Slovenijo na meji z Avstrijo, manj potnikov kot na ostalih mejnih prehodih. V izbranem avtu oz. na izbranem motornem kolesu smo anketirali po enega potnika, v izbranem avtobusu pa po štiri potnike. Če bi upoštevali število tujih potnikov iz zgornjih podatkov, potem bi imeli na avstrijski meji potniki manjšo verjetnost izbora kot na mejnih prehodih z ostalimi državami. Zato smo pri alokaciji upoštevali število vozil. Ker so v anketo vključene tri različne vrste vozil, v katerih anketiramo po enega ali več potnikov, je bil za vsak tip vozila določen količnik, tj. povprečje potnikov, s katerim smo množili število vozil in tako dobili število potnikov, ki ni odvisno od mejnega prehoda. Količnik za avtomobile je 2,7 potnika, za motorna kolesa 1,2 potnika in za avtobuse 45 potnikov. Iz vzorčnega okvira smo izločili manjše mejne prehode, kjer ne bi mogli dnevno anketirati vsaj sto tujih potnikov. Pred izločitvijo je bilo v vzorčnem okviru 92 mejnih prehodov. Po izločitvi pa je v vzorčnem okviru za vse štiri mesece ostalo 48 različnih cestnih mejnih prehodov, kjer je prestopilo mejo 95 % vseh tujih potnikov, ki so od junija do septembra zapustili Slovenijo.

Tabela 1: Število mejnih prehodov v vzorčnem okviru pred izločitvijo in po njej, 1997

	Vsi pred izločitvijo	Po izločitvi manjših mejnih prehodov po posameznih mesecih			
		junij	julij	avgust	september
Skupaj	92	44	43	43	44
Mejni prehodi z Italijo	37	16	14	14	15
Mejni prehodi z Avstrijo	25	12	12	12	12
Mejni prehodi z Madžarsko	4	1	1	2	2
Mejni prehodi s Hrvaško	26	15	16	15	15

Tabela 2: Število tujih potnikov v vzorčnem okviru, junij-september 1996

	Vsi pred izločitvijo	Po izločitvi manjših mejnih prehodov po posameznih mesecih				
		skupaj	junij	julij	avgust	september
Skupaj	25943969	24712566	5569921	6176026	7228170	5738450
Mejni prehodi z Italijo	10843130	10257822	2380781	2390804	2955491	2530746
Mejni prehodi z Avstrijo	6651581	6564063	1472549	1606540	1909758	1575217
Mejni prehodi z Madžarsko	358476	254029	45939	48358	84694	75038
Mejni prehodi s Hrvaško	8090782	7636652	1670653	2130323	2278227	1557449

2.2 Vzorčni načrt

Za Anketo o tujih potnikih smo pripravili stratificiran tristopenjski vzorčni načrt. Stratumi so bili definirani z mesecem (4; junij do september) in državno mejo (4; Italija, Avstrija, Madžarska in Hrvaška). Vzorčni okvir je bil tako razdeljen na 16 stratumov. Vzorčne enote prve stopnje so dnevi anketiranja, vzorčne enote druge stopnje so vozila s tujo registracijo,

vzorčne enote tretje stopnje pa so tuji potniki v izbranem vozilu. Glede na natančnost ključnih spremenljivk ankete v letu 1994 ter razpoložljiva finančna sredstva je bilo število enot prve stopnje 72. Alokacija je proporcionalna glede na število tujih potnikov. Izjema je madžarska meja, saj obsega delež tujih potnikov le 1 % v celotnem vzorčnem okviru, zato bi v pripadajočih štirih stratumih proporcionalno izbrali le 1 dan za anketiranje. Ker pa rezultati iz leta 1994 kažejo na relativno visok koeficient variacije na madžarski meji v sedmih dneh anketiranja, smo se odločili, da bomo mejo z Madžarsko obravnavali posebej. Na madžarski meji smo proporcionalno, glede na število tujih potnikov, določili sedem dni anketiranja v štirih mesecih anketiranja, na mejah z drugimi državami pa 65 dni anketiranja.

Tabela 3: Načrtovano število dni anketiranja glede na mejne prehode in mesec, 1997

	Skupaj	Junij	Julij	Avgust	September
Skupaj	72	15	18	21	17
Mejni prehodi z Italijo	27	6	6	8	7
Mejni prehodi z Avstrijo	17	4	4	5	4
Mejni prehodi z Madžarsko	7	1	2	2	2
Mejni prehodi s Hrvaško	20	4	6	6	4

Dneve anketiranja v posameznem mesecu smo izbrali slučajno. Mejne prehode smo izbrali sorazmerno glede na velikost mejnega prehoda (PPS) s ponavljanjem, pri čemer smo za velikost mejnega prehoda vzeli mesečno število prehodov tujih potnikov. Na izbranem mejnem prehodu smo želeli anketirati sto tujih potnikov: v izbranem osebni vozilu enega tujega potnika, v izbranem avtobusu pa štiri. Vozila so bila izbrana sistematično. Za vsak mejni prehod posebej je imel vsak anketar določen slučajni začetek kot zaporedno številko prvega izbranega vozila in korak, po katerem je izbral naslednje vozilo. Oceno, koliko vozil bo anketiranih na izbranem mejnem prehodu, smo izračunali iz vzorčnega okvira: iz mesečnih podatkov smo preračunali dnevno povprečje števila prehodov. Pri tem smo upoštevali 12-odstotno stopnjo neodgovorov iz leta 1994. Ker je število vozil v določenem dnevu odvisno od različnih dejavnikov (vremenske razmere, dan v tednu, ...), je dnevno povprečje le grob približek dejanskega števila tujih potnikov. Število izbranih tujih potnikov ter dejansko število prehodov tujih potnikov smo upoštevali pri izračunu verjetnosti izbora.

Verjetnost izbora tujega vozila na mejnem prehodu i v stratumu h je

$$\pi_{hi} = \frac{a_h \cdot V_{hi}^{96}}{\sum_{i \in h} V_{hi}^{96}} \cdot \frac{v_{hi}^{97}}{V_{hi}^{97}},$$

kjer je

V_{hi}^{96} - ocenjena velikost mejnega prehoda, to je ocenjeno število "preračunanih" tujih potnikov iz leta 1996;

V_{hi}^{97} - dejanska velikost mejnega prehoda, prešteto število vozil v času anketiranja;

v_{hi}^{97} - število izbranih vozil;

a_h - število izbranih mejnih prehodov v stratumu, zaokroženo na celi del.

Če bi bile ocene iz leta 1996 enake dejanskemu številu tujih potnikov, potem bi imeli vsi tuji potniki na vseh mejnih prehodih enako verjetnost izbora. Ker pa se dejansko število razlikuje od ocenjenega, imajo potniki na različnih mejnih prehodih različno verjetnost izbora. Enačba verjetnosti izbora je sestavljena iz dveh delov: v prvem gre za verjetnost, da izberemo posamezen mejni prehod v stratumu h , v drugem delu pa za verjetnost, da je posamezno vozilo izbrano na predhodno izbranem mejnem prehodu.

2.3 Neodgovor enote

Če potniki v izbranem vozilu niso želeli sodelovati, je moral anketar izpolniti prvi del vprašalnika. Podobno smo šteli kot neodgovor tudi vprašalnike, ko iz odgovorov nismo mogli določiti, ali gre za enodnevnega potnika ali potnika turista, ter osnovnega razloga prihoda v Slovenijo. Pri izračunu stopnje neodgovorov smo upoštevali le evidentirane vprašalnike, neevidentiranih zavrnitev pa je bilo verjetno več. Od izbranih 7254 tujih potnikov jih je sodelovalo 6497; torej je bila skupna stopnja zavračanja 10,4-odstotna.

Tabela 4: Primerjava med stopnjami neodgovorov glede na mejne prehode, 1994 in 1997

	1994	1997	%
Skupaj	11,7	10,4	
Mejni prehodi z Italijo	13,0	7,6	
Mejni prehodi z Avstrijo	7,6	13,1	
Mejni prehodi z Madžarsko	11,5	13,7	
Mejni prehodi s Hrvaško	14,9	10,9	

Poleg neodgovora enote je pomenil velik problem tudi neodgovor spremenljivke pri vprašanih o stroških. Tovrstni neodgovor smo popravili z imputacijami. Pri enodnevnih potnikih je 37 % vprašalnikom manjkal podatek o skupno porabljenih vsotah (od 5341 vprašalnikov je manjkal ta podatek v 1981 vprašalnikih), pri potnikih - turistih je delež bistveno nižji, 9-odstoten (od 514 manjka 47). Ugotovili smo, da se vrednost 0 ne razlikuje od neodgovora. Iz drugih vprašanj smo ugotovili, da 75 % anketiranih dejansko ni imelo izdatkov, ter jim vstavili vrednost 0, pri 9 % je šlo za tranzitne enodnevne potnike, ki so imeli v Sloveniji le izdatke za bencin, pri ostalih 16 % pa smo imputirali povprečne dnevne stroške na nivoju stratuma. Pri potnikih - turistih smo v vse manjkajoče vrednosti vstavili povprečne dnevno porabljene vrednosti.

2.4 Uteževanje

Uteževanje je potekalo v več korakih.

1. Utež zaradi neenake verjetnosti izbora: ker izbrani potniki na različnih mejnih prehodih niso imeli enake verjetnosti izbora, je prva utež obratno sorazmerna verjetnosti izbora. Utež izbora za vse anketirane tuje potnike na mejnem prehodu i v stratumu h je enaka

$$w_{hi}^1 = \frac{1}{\pi_{hi}}$$

2. Utež je zaradi neodgovora obratno sorazmerna s stopnjo odgovorov v stratumu h

$$w_R^2 = \frac{1}{R_h},$$

kjer je stopnja odgovora v stratumu h

$$R_h = \frac{\sum_{i \in I_h} n_{hi}}{\sum_{i \in I_h} v_{hi}}$$

kjer je

n_{hi} - število odgovorov na mejnem prehodu i v stratumu h ;

v_{hi} - število vseh izbranih vozil na mejnem prehodu i v stratumu h .

3. Popravek alokacije: zaradi zaokroževanja končna alokacija ni proporcionalna, zato smo uporabili utež kot popravek.

$$w_h^3 = \frac{A_h}{a_h}$$

kjer je

A_h - dejanska alokacija;

a_h - zaokrožena alokacija na celo število.

4. Prva vmesna utež je produkt gornjih treh uteži:

$$w_{hi} = w_{hi}^1 \cdot w_R^2 \cdot w_h^3.$$

5. Post - stratifikacija

Končne podatke smo post - stratificirali na osnovi podatkov Mesečnega poročila o mejnih prehodih v cestnem prometu v letu 1997 na nivoju stratuma.

Končna utež je post - stratificirana utež W_{hi} , ki je normirana na število odgovorov ($n=6497$).

2.5 Natančnosti ocen

Za izračun standardne napake cenilk smo uporabili utežene podatke. Za oceno deležev smo uporabili formule Taylorjeve linearizacije, za izračun ključnih ocen za populacijo pa razmernostno oceno. Interval zaupanja populacijske ocene v tem primeru je $\pm 1,96 \cdot se(r)$ ocene na podlagi vzorca. Stopnja tveganja je 5-odstotna.

V tabeli so prikazane ocenjene ključne spremenljivke ter njihove natančnosti, ki jih merimo z Anketo o tujih potnikih.

Tabela 5: Povprečno število tujih potnikov v vozilu glede na vrsto potnika, 1997

	r	Interval zaupanja	$se(r)$	$cv(r)$	$deff(r)$
Skupaj	2,1	±0,1	0,04	1,9%	5,2
Dnevni migranti	1,5	±0,1	0,03	2,0%	3,0
Enodnevni potniki izletniki	2,2	±0,2	0,10	4,6%	6,1
Enodnevni tranzitni potniki	2,4	±0,1	0,04	1,7%	2,4
Potniki turisti	2,5	±0,2	0,12	4,8%	1,6

Tabela 6: Povprečni izdatki na osebo glede na vrsto potnika, 1997

	r	Interval zaupanja	$se(r)$	$cv(r)$	$deff(r)$
Dnevni migranti	2 429	±346	176	7,3%	4,0
Enodnevni potniki izletniki	3 152	±773	394	12,5%	3,5
Enodnevni tranzitni potniki	1 069	±200	102	9,5%	3,7
Potniki turisti	29 899	±4548	2320	7,8%	2,1

Tabela 7: Povprečno število prenočitev na potnika turista, 1997

	r	Interval zaupanja	$se(r)$	$cv(r)$	$deff(r)$
Potnik turist	7,1	±1,1	0,5	7,6%	2,7

Pomen znakov:

r ocena

$se(r)$ standardna napaka ocene

$cv(r)$ relativna vzorčna napaka oz. koeficient variacije

$deff(r)$ vzorčni učinek; povečanje vzorčne variance glede na varianco enostavnega slučajnega vzorca

Anketo smo pripravili na Statističnem uradu, na oddelku za statistiko storitvenih dejavnosti. Postavitev vzorčnega načrta, izbor enot, način izbora tujih potnikov so plod dela Referata za vzorčenje in natančnosti na Statističnem uradu Republike Slovenije. Pri pripravi metodologije ankete smo upoštevali metodološka navodila, ki jih je za zadnjo tovrstno anketo, izvedeno v SFR Jugoslaviji, pripravil Zvezni zavod za statistiko v Beogradu. Upoštevali smo tudi priporočila Svetovne turistične organizacije (WTO) in Evropskega statističnega urada (Eurostat) ter mnenja slovenskih institucij, ki se ukvarjajo s turizmom (Gospodarska zbornica - Združenje za gostinstvo in turizem, Ekonomska fakulteta, Ministrstvo za malo gospodarstvo in turizem - Sektor turizem).

Anketarji so bili študentje, pogoj za delo pa je bilo znanje vsaj dveh tujih jezikov oz. jezika države, na meji katere je anketar delal.

Anketarji so prejeli pooblastila za delo, navodila za izvedbo ankete, navodila za izbor in anketiranje potnikov, pomožni obrazec TU-16/POM-1 s podatki o koraku izbora in o naključnem začetku, pomožni obrazec TU-16/POM-2 za vnos rezultatov prešteti vozil in anketiranih potnikov ter vprašalniki TU-16 v različnih jezikih.

Izpolnjene vprašalnike smo na oddelku kontrolirali, zunanji sodelavci pa so podatke sproti vnašali v osebni računalnik. Za vnos, kontrolo in obdelavo podatkov smo uporabili programski paket Blaise.

3 ORGANIZACIJA ANKETE

4 REZULTATI ANKETE

Podatki, prikazani v tej publikaciji, so ocene, pridobljene z anketo na vzorcu, ki predstavlja celotno populacijo tujih potnikov, ki so v anketnem obdobju odhajali iz Republike Slovenije preko cestnih mejnih prehodov. Kriteriji po koeficientih variacije (relativna standardna napaka ocene) za objavo ocen Ankete o tujih potnikih v poletni sezoni 1997 so naslednja:

- ocene s koeficientom variacije, manjšim od 0,10 ($CV < 0,10$), so objavljene brez omejitve;
- ocene s koeficientom variacije od 0,10 do 0,15 ($0,10 < CV < 0,15$) so objavljene v enojnih oklepajih;
- ocene s koeficientom variacije od 0,15 do 0,30 ($0,15 < CV < 0,30$) so objavljene v dvojnih oklepajih;
- ocene z natančnostjo, ki je manjša od 0,30 ($CV > 0,30$), niso objavljene in so nadomeščene s piko.

Poudarjamo, da so ocene (podatki) iz ankete, objavljene brez omejitev, popolnoma zanesljive, tiste v oklepajih pa manj zaradi majhnega števila enot opazovanja.

4.1 Enodnevni tuji potniki in tuji potniki turisti

V obdobju junij-september 1997 je največ potnikov zapustilo Slovenijo preko cestnih mejnih prehodov na meji z Italijo in Hrvaško (po 35 %), dobra četrina na meji z Avstrijo in le slaba 2 odstotka na meji z Madžarsko. Največ potnikov je bilo iz Italije (29 %), Hrvaške (26 %), Avstrije (16 %), Nemčije (14 %), Češke republike (4 %) in Madžarske (2 %).

Razlike so seveda po mejah. Na vsaki so največji delež zavzemali potniki iz mejne države. Nato pa so na meji z Italijo Italijanom po deležu sledili Hrvati, Nemci in Avstrijci; na meji z Avstrijo so Avstrijcem sledili Nemci, Hrvati in Čehi; na meji z Madžarsko je bilo za Madžari največ Avstrijcev, na meji s Hrvaško pa za Hrvati največ Italijanov, Nemcev in Avstrijcev.

Tabela 1: Struktura tujih potnikov na mejnih prehodih z Italijo po državljanstvu, 1997

	%
Skupaj	100
Italija	65,3
Hrvaška	17,0
Nemčija	6,1
Avstrija	5,2
Slovenija	3,2
Švica	((0,9))
Nizozemska	((0,6))
Druge države	(1,8)

Tabela 2: Struktura tujih potnikov na mejnih prehodih z Avstrijo po državljanstvu, 1997

	%
Skupaj	100
Avstrija	49,0
Nemčija	17,1
Hrvaška	16,1
Češka republika	5,2
Slovenija	(2,1)
Poljska	(2,1)
Nizozemska	(1,5)
Bosna in Hercegovina	((1,3))
Madžarska	((1,1))
Slovaška	((1,0))
Italija	((0,9))
Druge države	(2,6)

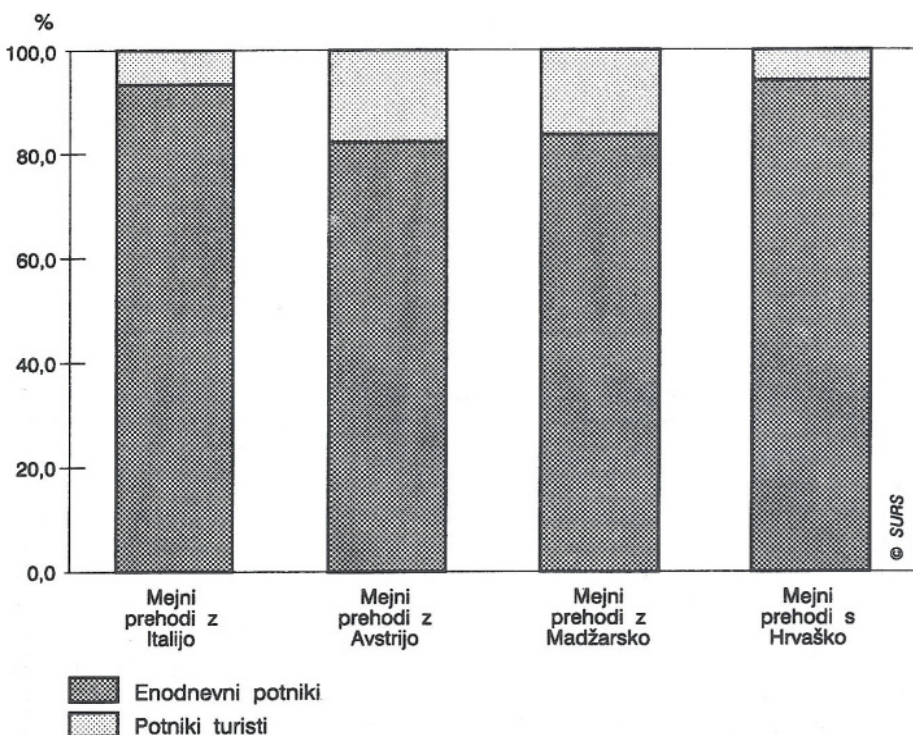
Tabela 3: Struktura tujih potnikov na mejnih prehodih z Madžarsko po državljanstvu, 1997

	%
Skupaj	100
Madžarska	64,0
Avstrija	((10,9))
Druge države	(25,1)

Tabela 4: Struktura tujih potnikov na mejnih prehodih s Hrvaško po državljanstvu, 1997

	%
Skupaj	100
Hrvaška	47,1
Italija	18,5
Nemčija	15,0
Avstrija	6,2
Češka republika	4,1
Madžarska	(1,9)
Bosna in Hercegovina	(1,7)
Nizozemska	((1,2))
Švica	((1,1))
Slovaška	((0,8))
Poljska	((0,6))
Druge države	(1,9)

Slika 1: Delež enodnevnih tujih potnikov in tujih potnikov turistov po mejnih prehodih, 1997



Dobrih 90 % potnikov se je zadržalo v Sloveniji manj kot en dan, slabih 10 % pa je prenočilo. Delež enodnevnih potnikov je bil največji na mejnih prehodih s Hrvaško (94 %) in na mejnih prehodih z Italijo (93 %), nekoliko manjši pa na mejnih prehodih z Madžarsko (84 %) in Avstrijo (82 %).

Razlogi tujih potnikov, da so prišli v Slovenijo, so bili naslednji: več kot polovica tujih potnikov je Slovenijo le prečkala na poti v neko drugo državo, 14 % jih je bilo v Sloveniji zaradi sprostitve, izleta in počitnic ter prav toliko zaradi nakupa goriva (bencina), 8 % potnikov je bilo v Sloveniji zaradi dela, šole in podobnih vsakdanjih, običajnih opravkov, dobrih 5 % potnikov pa je obiskalo svoje sorodnike ali prijatelje. Le slaba 2 % potnikov pa je bilo v Sloveniji zaradi službenih ali poslovnih razlogov. Deleži posameznih razlogov za prihod se seveda razlikujejo po mejnih prehodih s sosednjimi državami. Tako je delež tranzitnih potnikov na mejnih prehodih s Hrvaško presegel 70 %. Na mejnih prehodih z Madžarsko je več kot dobra tretjina potnikov prišla zaradi nakupa bencina. Struktura tujih potnikov na mejnih prehodih z Avstrijo se je po deležih za posamezne razloge najbolj približala povprečju, na mejnih prehodih z Italijo pa je bila kar četrtina potnikov v Sloveniji zaradi nakupa bencina.

Tabela 5: Struktura tujih potnikov glede na razlog za prihod v Slovenijo po mejnih prehodih, 1997

	Skupaj	Delo, šola, običajni opravki	Poslovni in izobraž. razlogi	Sprostitev, izlet, počitnice	Obisk sorodnikov in prijateljev	Tranzit	Nakup bencina
Skupaj	100	8,0	1,9	14,3	5,4	55,9	14,4
Mejni prehodi z Italijo	100	7,3	(0,9)	17,1	5,3	44,6	24,9
Mejni prehodi z Avstrijo	100	4,2	4,1	16,9	6,8	52,0	15,9
Mejni prehodi z Madžarsko	100	.	.	(13,2)	((9,2))	35,5	36,2
Mejni prehodi s Hrvaško	100	12,1	(1,2)	9,4	4,3	71,6	(1,4)

Tabela 6: Struktura tujih potnikov iz pomembnejših držav glede na razlog za prihod v Slovenijo, 1997 %

	Skupaj	Delo, šola, običajni opravlki	Poslovni in izobraž. razlogi	Sprostitev, izlet, počitnice	Obisk sorodnikov in prijateljev	Tranzit	Nakup bencina
Skupaj	100	8,0	1,9	14,3	5,4	55,9	14,4
Italija	100	7,2	(0,7)	17,1	6,1	40,1	28,8
Hrvaška	100	15,8	(2,0)	7,0	4,7	68,5	(2,0)
Avstrija	100	5,4	4,6	19,5	5,7	35,2	29,6
Nemčija	100	-	((1,2))	20,3	5,5	72,2	.
Češka republika	100	-	.	(7,5)	.	90,3	.

Za dobro tretjino avstrijskih potnikov je bila Slovenija le država, ki so jo prečkali na poti v neko drugo državo, le nekoliko manj jih je pri nas kupilo bencin, četrtnina pa je bila v Sloveniji zaradi sprostite, izleta, počitnic. Slika je drugačna, če pogledamo razloge avstrijskih potnikov ob odhodu na mejnih prehodih z Avstrijo. Tu je znašal delež potnikov, ki so prišli kupit bencin, skoraj polovico, 23 % jih je bilo v Sloveniji zaradi sprostite, izletov ali obiskov, le dobrih 14 % je bilo tranzitnih potnikov. Delež tranzitnih potnikov je pri avstrijskih potnikih na mejnih prehodih z Italijo dosegel polovico, na mejnih prehodih z Madžarsko in Hrvaško pa je celo krepko presešel štiri petine. 27 % avstrijskih potnikov, ki so odhajali iz Slovenije na mejnih prehodih z Italijo, je bilo pri nas zaradi sprostite ali obiska, 12 % tujih potnikov s tem razlogom je zapustilo Slovenijo na mejnih prehodih s Hrvaško. 40 % italijanskih potnikov je prečkalo Slovenijo na poti v neko drugo državo, slaba četrtnina pa jih je bila v Sloveniji zaradi sprostite, izleta, obiska sorodnikov ali prijateljev. Italijanski potniki, anketirani na mejnih prehodih z Italijo, pa so navedli v skoraj polovici primerov, da so bili v Sloveniji zaradi nakupa bencina, slaba četrtnina jih je bila v Sloveniji zaradi sprostite, izleta, obiska, nekoliko manj pa zaradi tranzita. 11 % italijanskih potnikov, ki so zapuščali Slovenijo na mejnih prehodih v svojo državo, pa je bila v Sloveniji zaradi dela, šole in drugih običajnih opravkov. Skoraj 90 % italijanskih potnikov, ki so iz Slovenije odhajali preko mejnih prehodov s Hrvaško, je našo državo le prečkalo. Na mejnih prehodih z Avstrijo in Madžarsko pa je bilo italijanskih potnikov tako malo, da razlogov ni možno posebej izkazovati. Za dve tretjini hrvaških potnikov je bila Slovenija le tranzitna dežela, 16 % pa jih je bilo v naši državi zaradi dnevnih opravkov, dela in šole. Slika je nekoliko drugačna na mejnih prehodih s Hrvaško. Tam je znašal delež hrvaških potnikov, ki so bili v Sloveniji zaradi dela, šole in dnevnih opravkov, več kot 35 %, delež hrvaških tranzitnih potnikov pa je dosegel skoraj 45 %. Delež hrvaških potnikov s tem razlogom je na mejnih prehodih z Italijo in Avstrijo presešel 90 %, na mejnih prehodih z Madžarsko pa 70 %. Slabe tri četrtine nemških potnikov so Slovenijo le prečkale, ostali pa so bili večinoma na izletih, počitnicah ali na obiskih. Na mejnih prehodih z Avstrijo je delež tovrstnih nemških potnikov presešel tretjino, nemških tranzitnih potnikov pa je bilo 58 %. Ta razlog so navedle tri četrtine nemških potnikov na mejnih prehodih z Italijo in 84 % nemških potnikov na mejnih prehodih s Hrvaško.

Struktura enodnevnih potnikov glede na razlog prihoda v Slovenijo je podobna strukturi vseh potnikov, saj je znašal delež teh potnikov preko 90 %. Delež tranzitnih potnikov je še nekoliko večji in je v skupnem številu presešel 61 %, na mejnih prehodih s Hrvaško celo tri četrtine, na mejnih prehodih z Avstrijo pa je skoraj dosegel 62 %. Zanimiva je primerjava strukture po razlogu za prihod v Slovenijo v glavni poletni sezoni (julij in avgust) in zunaj te (junij in september). V glavni sezoni je znašal delež tranzitnih potnikov več kot 70 %, zunaj glavne sezone pa manj kot polovico. Junija in septembra je bilo več potnikov, ki so prišli v Slovenijo zaradi nakupa bencina, zaradi dela in običajnih opravkov ter na izlete.

Tabela 7: Struktura enodnevnih tujih potnikov glede na razlog prihoda v celotni poletni sezoni, glavni sezoni in zunaj glavne sezone, 1997 %

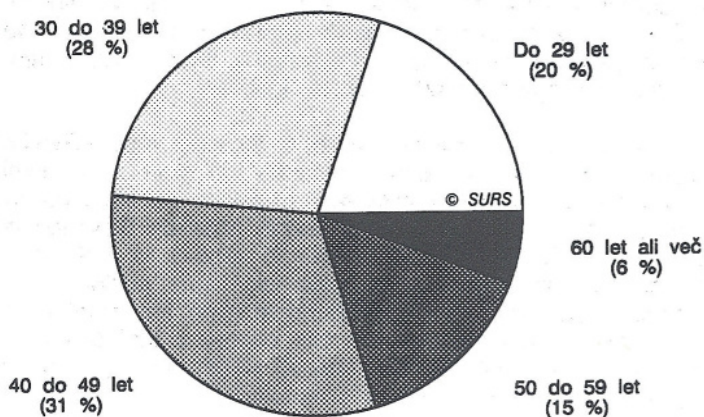
	Celotna poletna sezona	Glavna sezona	Zunaj glavne sezone
Skupaj	100	100	100
Delo, šola, običajni opravki	8,7	5,6	12,9
Poslovni in izobraževalni razlogi	1,7	1,4	2,1
Sprostitev, izlet	8,5	6,9	10,7
Obisk sorodnikov in prijateljev	3,9	3,2	4,9
Tranzit	61,2	70,2	49,2
Nakup bencina	15,9	12,7	20,2

Tabela 8: Struktura tujih potnikov turistov glede na razlog prihoda v celotni poletni sezoni, glavni sezoni in zunaj glavne sezone %

	Celotna poletna sezona	Glavna sezona	Zunaj glavne sezone
Skupaj	100	100	100
Poslovni in izobraževalni razlogi	(4,2)	(3,8)	(4,9)
Sprostitev, počitnice	68,4	66,0	71,7
Obisk sorodnikov in prijateljev	19,7	20,3	18,7
Tranzit	7,7	(9,9)	(4,7)

Struktura potnikov turistov po razlogu prihoda se v pred- in po- ter v glavni sezoni bistveno ne razlikuje. V glavni sezoni je bilo več tranzitnih potnikov, ki so v Sloveniji prenočili, zunaj glavne sezone pa je bilo več tujih potnikov, ki so bili v Sloveniji na počitnicah.

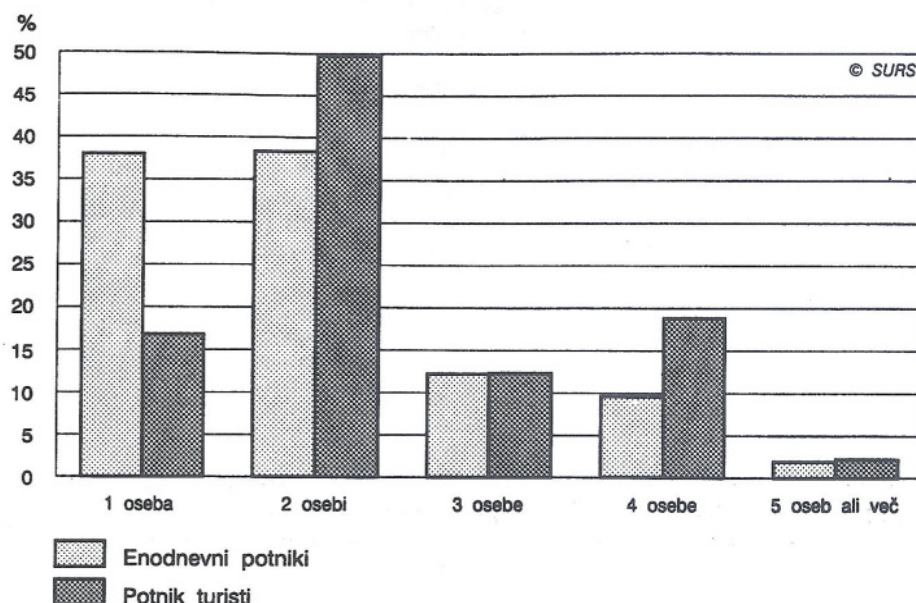
Slika 2: Starostna struktura tujih potnikov, 1997



Skoraj tri četrtine vseh tujih potnikov je bilo starih od 30 do 59 let, četrtina je bila mlajša od 30 let in le slabih 6 % jih je bilo starejših od 60 let. Starostna struktura enodnevnih potnikov se ne razlikuje od starostne strukture vseh tujih potnikov, starostna struktura potnikov turistov pa kaže na večji delež starejših oseb.

Skoraj 40 % tujih potnikov je potovalo v paru, dobra tretjina pa posamično. Ta struktura je skoraj enaka tudi pri enodnevnih potnikih. Razlikuje se le glede na sezono. V glavni poletni sezoni je manj enodnevnih potnikov potovalo posamično kakor zunaj nje. Potniki turisti so v polovici primerov potovali v dvoje, skoraj v petini primerov pa so bile v vozilu po štiri osebe. Tudi pri potnikih turistih je več oseb skupaj potovalo v glavni sezoni.

Slika 3: Povprečno število oseb v vozilih med enodnevnimi tujimi potniki in tujimi potniki turisti, 1997



4.2 Enodnevni tuji potniki

Tri četrtine enodnevnih tujih potnikov so prišle v Slovenijo iz kraja svojega stalnega bivališča, dobrih 16 % iz počitniškega kraja in 12 % iz drugih krajev. Enodnevni potniki, ki so odhajali iz Slovenije preko mejnih prehodov z Italijo, so bili največkrat v naslednjih krajih: Vrtojba, Neblo, Nova Gorica, Dobrovo, Škofije (Valmarin), Sežana, Lipica. Enodnevni potniki, ki so zapuščali Slovenijo na mejnih prehodih z Avstrijo, pa so največkrat obiskali naslednje kraje: Šentilj, Sv. Jurij, Kranjska Gora, Tržič, Gornja Radgona, Maribor. Potniki, ki so odhajali iz naše države preko mejnih prehodov z Madžarsko, so bili največkrat v Lendavi (Lendva), Šalovcih, Dolnjem Lakošu (Alsolakos) in Murski Soboti. Potniki, ki pa so Slovenijo zapuščali na mejnih prehodih s Hrvaško, so največkrat navedli, da so bili v Lendavi (Lendva), Podlehniku, Škofijah (Valmarin), Kopru (Capodistria), Ptuju, Portorožu (Portorose) in Ljubljani.

Enodnevne potnike smo spraševali o njihovih vtisih o Sloveniji med njihovim potovanjem in bivanjem. Ocenjevali so osem elementov, in sicer z ocenami od 1 (slabo) do 3 (odlično). Na voljo so imeli tudi možnost, da elementarne ocenijo. Glede na to, da je več kot pol enodnevnih potnikov Slovenijo le prečkalo, so največkrat manjkale ocene za razvedrilo in zabavo ter nakupe v trgovinah. Največkrat pa so ocenili promet in ceste ter mejne postopke. Najbolje so tuji enodnevni potniki ocenili gostoljubnost (več kot četrtina jo je ocenila z odlično oceno), zelo dobro pa sta bila ocenjena tudi elementa mejni postopki in kakovost gostinskih storitev. Največ slabih ocen pa sta si prislužila elementa promet in ceste ter mejni postopki.

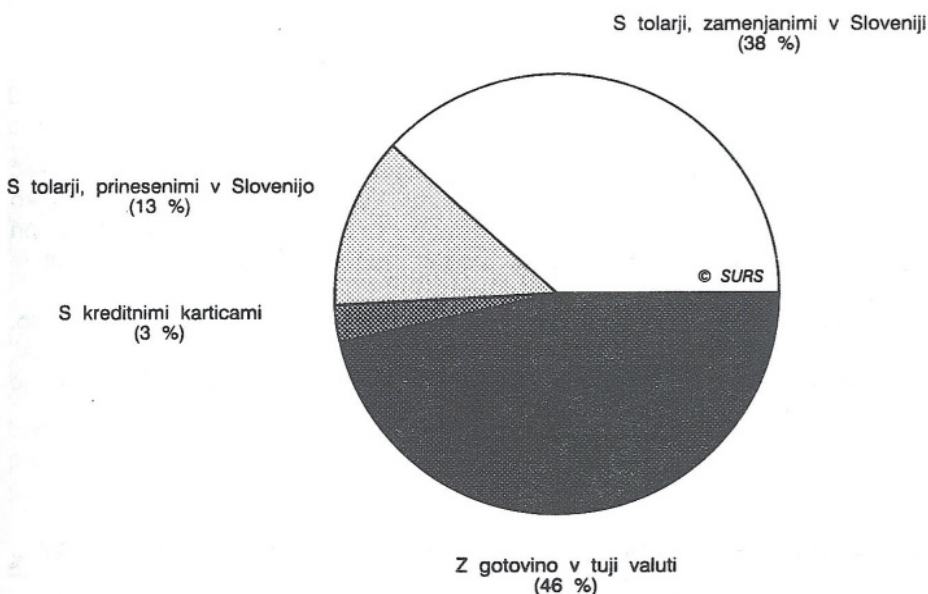
Tabela 9: Visi enodnevnih tujih potnikov o potovanju in bivanju v Sloveniji, 1997

	Odlično	Dobro	Slabo	Ni ocene
Promet, ceste	16,8	62,1	7,9	13,2
Informacije	14,9	46,6	(1,9)	36,7
Kakovost storitev v gos. lokalih	19,8	40,5	(1,1)	38,7
Higienske razmere	15,8	43,2	2,0	39,0
Nakupi v trgovinah	14,4	37,0	(1,1)	47,5
Razvedrilo, zabava	12,9	31,5	((0,5))	55,0
Gostoljubnost	26,4	46,4	(0,9)	26,3
Mejni postopki	20,8	57,9	4,1	17,2

Nekaj razlik ocen po mejnih prehodih s sosednjimi državami: mejni postopki so bili na mejnih prehodih z Italijo ocenjeni relativno najslabše: le 14 % enodnevnih turistov je postopke ocenilo z odlično, na drugih mejah pa je delež odličnih ocen presegel 23 %. Največ slabih ocen so tuji potniki prisodili elementu ceste in promet na mejnih prehodih z Avstrijo in Hrvaško. Element informacije je dobil najboljše ocene na mejnih prehodih z Avstrijo. Kakovost storitev v gostinskih lokalih je bila slabše ocenjena na mejnih prehodih z Madžarsko in Hrvaško, bolje pa na mejnih prehodih z Italijo in Avstrijo. Higijenske razmere so najslabše ocenili potniki, ki so zapuščali Slovenijo na mejnih prehodih z Madžarsko. Element gostoljubnost je najboljše ocene dobil na mejnih prehodih z Avstrijo, najslabše pa na mejnih prehodih s Hrvaško.

Enodnevni potniki iz Italije so najboljše ocenili element gostoljubnost in kakovost storitev v gostinskih lokalih, najslabše pa promet in ceste. Enodnevni potniki iz Avstrije so dali največ odličnih ocen gostoljubnosti in mejnim postopkom, največ slabih ocen pa so isti potniki prisodili prometu in cestam. Hrvaški enodnevni potniki so dali največ odličnih ocen gostoljubnosti in mejnim postopkom, enako tudi nemški potniki. Oboji pa so najslabše ocenili promet in ceste.

Slika 4: Način plačevanja enodnevnih tujih potnikov v Sloveniji, 1997



Skoraj polovica enodnevnih potnikov je v Sloveniji plačevala z gotovino v tuji valuti. Med temi dosegajo najvišji delež potniki iz Nemčije in Italije. Dobra tretjina enodnevnih potnikov je tolarje kupila v Sloveniji, po državah pa je bil delež tovrstnih potnikov najvišji med potniki iz Češke republike, Avstrije in Madžarske. 13 % enodnevnih potnikov je tolarje prineslo s sabo. Tovrstni delež znaša pri potnikih iz Madžarske in Hrvaške več kot četrtino. Le slabe 3 % enodnevnih potnikov je plačevalo s kreditnimi karticami.

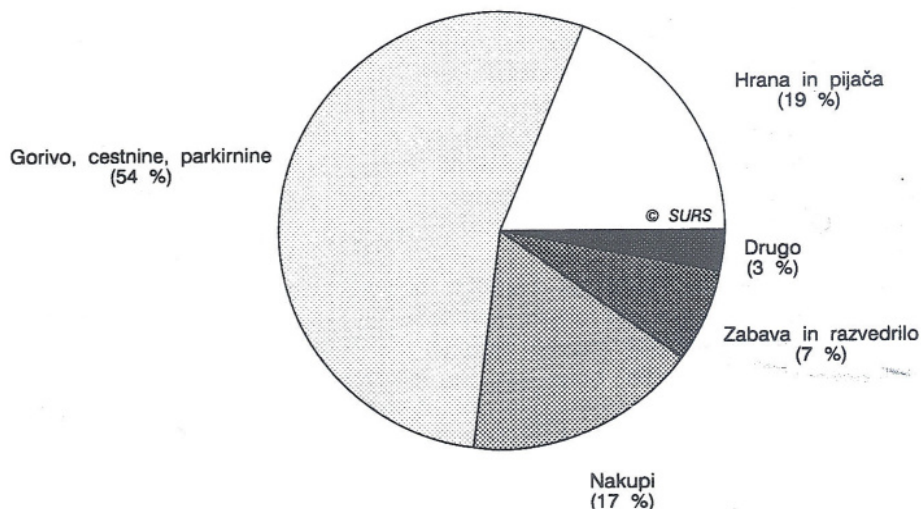
Tabela 10: Povprečna poraba sredstev enodnevnega tujega potnika po državah, 1997

	SIT
Skupaj	1456
Avstrija	2266
Hrvaška	1091
Italija	1654
Nemčija	1314
Druge države	981

Enodnevni potniki so porabili povprečno 1.500 tolarjev na osebo. Nadpovprečno porabo so imeli enodnevni potniki iz Avstrije in Italije, podpovprečno pa potniki iz Nemčije in Hrvaške.

Dobro polovico od povprečnih izdatkov so enodnevni potniki porabili za gorivo, petino za hrano in pijačo v gostinskih lokalih, okrog 17 % pa so izdali za razne nakupe.

Slika 5: Struktura povprečnih izdatkov enodnevnih tujih potnikov na osebo, 1997



Enodnevni potniki na mejnih prehodih z Madžarsko so za gorivo izdali več kot 72 % od povprečnih izdatkov na osebo, na mejnih prehodih s Hrvaško pa 46 % in več kot četrtino za nakupe. Delež teh je bil najmanjši pri enodnevnih potnikih, anketiranih na mejnih prehodih z Italijo, in je znašal le 11 %.

Enodnevni potniki so porabili za gorivo povprečno 1.630 tolarjev na vozilo. 59 % anketiranih voznikov je kupilo gorivo. Delež tujih enodnevnih potnikov, ki so imeli med potovanjem in bivanjem v Sloveniji kakršne koli izdatke, je znašal 83 %.

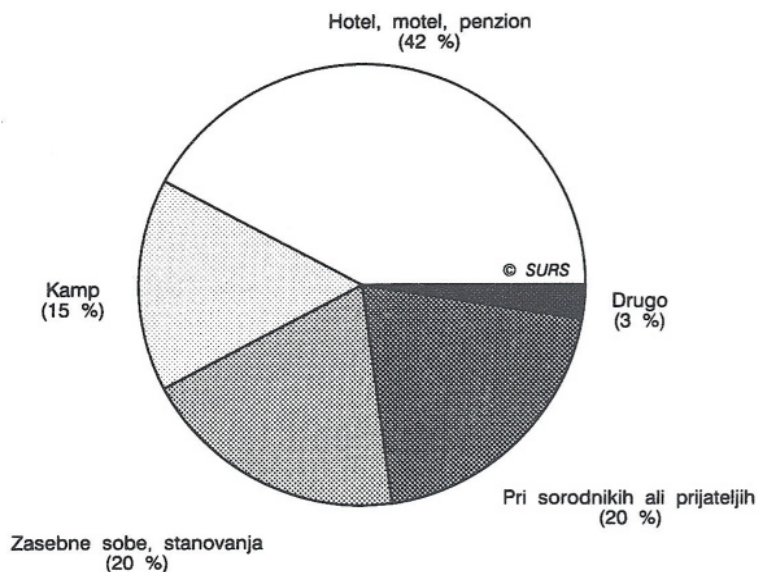
Tabela 11: Struktura povprečnih izdatkov na enodnevnega tujega potnika na dan po nekaterih državah, 1997 %

	Skupaj	Avstrija	Hrvaška	Italija	Nemčija
Skupaj	100,0	100,0	100,0	100,0	100,0
Hrana in pijača	19,0	21,4	14,6	19,1	22,3
Gorivo, cestnine, parkirnine	54,0	60,0	40,4	52,4	54,6
Nakupi	16,9	12,4	39,1	11,9	8,8
Zabava in razvedrilo	6,8	1,4	1,7	14,0	11,6
Drugo	3,3	4,7	4,2	2,6	2,7

4.3 Tuji potniki turisti

Potnike turiste smo spraševali, kje so med bivanjem v Sloveniji prenočevali. 42 % jih je bivalo v hotelih, motelih in penzionih, po četrtina v zasebnih sobah ali stanovanjih in pri sorodnikih in prijateljih, nekoliko manj pa v kampih. Polovica potnikov turistov, ki so bili v Sloveniji na počitnicah, je bivala v hotelih, slaba petina v kampih in četrtina v zasebnih prenočiščih.

Slika 6: Struktura tujih potnikov turistov po prenočitvenih možnostih, 1997



Delež potnikov turistov, ki so bivali pri sorodnikih in prijateljih, je znašal dobrih 20 %. Ti turisti v glavnem niso zabeleženi v redni mesečni statistiki. Zato so tudi prikazani povprečni dnevni izdatki na turista nižji, kakor smo jih dobili iz rezultatov Ankete o tujih turistih v poletni sezoni 1997, ki je bila izvedena sicer v istem obdobju, vendar le v hotelih, kampih in recepcijah, ki posredujejo zasebne sobe. Po rezultatih Ankete o tujih potnikih znaša povprečni dnevni izdatek na potnika turista 5.676 tolarjev, po rezultatih Ankete o tujih turistih pa več kot 9 tisoč tolarjev. Prikazani povprečni dnevni izdatki seveda niso nižji le zaradi turistov, ki so bivali pri sorodnikih in prijateljih, pa tudi zato, ker v Anketo o tujih turistih ni bilo možno zajeti več vrst prenočitvenih objektov, npr. gostišč, planinskih domov ipd., ki pa so bistveno cenejši kot hoteli. To potrjuje tudi povprečna dnevna poraba potnikov turistov, ki so prenočevali v hotelih, motelih in penzionih. Njihova povprečna dnevna poraba na osebo pa znaša dobrih 8 tisoč tolarjev.

Tabela 12: Povprečni dnevni izdatki na tujega potnika turista po vrstah prenočitvenih zmogljivosti in po državah, 1997

	Skupaj	Avstrija	Hrvaška	Italija	Nemčija	Druge države
Skupaj	5676	5844	4398	10579	4576	4592
Hotel, motel, penzion	8097	6838	(5924)	12578	6704	8169
Kamp	4422	((15))	.	((21))	(4126)	3012
Zasebne sobe, stanovanja	4482	(5994)	((18))	((12))	3333	(5067)
Pri sorodnikih ali prijateljih	3110	(3078)	(2381)	(5054)	2801	(3061)
Drugo	(2685)

5 TABELARNI PREGLED

1 Struktura značilnosti tujih potnikov po mesecih odhoda iz Slovenije, 1997

%

	Skupaj	Junij	Julij	Avgust	September
Skupaj	100	100	100	100	100
Državna meja					
z Italijo	35,3	39,9	34,5	34,3	34,3
z Avstrijo	27,9	31,1	25,5	26,9	29,2
z Madžarsko	1,7	(1,4)	(1,5)	1,9	(2,0)
s Hrvaško	35,0	27,7	38,4	37,0	34,5
Državljanstvo po potnem listu					
Avstrija	16,0	19,5	10,0	15,9	18,7
Belgija	(0,3)	.	((0,7))	((0,4))	.
Bosna in Hercegovina	1,1	.	2,7	(1,1)	.
Češka republika	4,0	3,9	(2,5)	5,7	2,9
Francija	(0,3)	.	.	(0,7)	.
Hrvaška	26,1	24,9	24,7	22,2	33,5
Italija	28,8	30,1	32,5	27,7	26,2
Madžarska	2,2	(1,1)	(2,0)	3,4	(1,5)
Nemčija	14,1	12,6	14,3	16,6	11,6
Nizozemska	1,6	(1,6)	2,8	(1,3)	(1,1)
Poljska	1,4	((0,6))	(1,3)	2,0	(1,1)
Slovaška	0,7	.	.	(1,4)	.
Slovenija	1,4	3,2	(1,5)	((0,3))	(1,6)
Švica	0,9	((0,6))	(2,2)	((0,4))	((0,7))
Turčija	(0,3)	((0,9))	.	.	((0,4))
druge države	0,9	((0,5))	(1,9)	(0,8)	.
Dolžina bivanja v Sloveniji					
en dan, brez prenočitve	90,2	88,8	89,7	90,3	91,5
več kot 1 dan, s prenočitvijo	9,7	11,0	10,0	9,6	8,4
Osnovni razlog za prihod v Slovenijo					
delo, šola, običajni opravki	10,9	17,6	8,5	6,7	13,1
poslovni in izobraževalni razlogi	2,4	(2,5)	(3,3)	(1,6)	(2,8)
sprostitev, izlet, počitnice	12,0	13,0	11,9	10,6	13,2
obisk sorodnikov in prijateljev	5,6	6,8	5,9	4,4	6,2
tranzit	48,7	33,2	58,0	58,1	41,0
nakup goriva (bencina)	20,3	27,0	12,5	18,6	23,7
Starostne skupine					
do 19 let	(0,8)	((0,9))	((1,0))	((0,9))	.
20 do 29	19,1	18,7	19,3	21,2	16,5
30 do 39	28,3	27,4	29,8	26,9	29,5
40 do 49	31,1	29,5	30,3	31,4	32,8
50 do 59	14,9	14,9	13,0	14,2	17,2
60 let ali več	5,8	8,5	6,5	5,4	(3,5)
Število otrok					
brez otrok	83,0	88,8	80,4	77,8	87,2
1 otrok	9,7	(5,4)	11,4	12,8	7,7
2 otroka	6,4	(4,8)	7,3	8,2	4,7
3 otroci ali več	(0,9)	((1,0))	((0,9))	(1,2)	.

2 Struktura tujih potnikov po mesecih odhoda preko mejnih prehodov, 1997

%

	Skupaj	Junij	Julij	Avgust	September
Skupaj	100	17,7	21,4	35,6	25,3
Državna meja					
z Italijo	100	20,0	20,9	34,5	24,5
z Avstrijo	100	19,7	19,6	34,3	26,4
z Madžarsko	100	(13,9)	(18,9)	38,8	(28,4)
s Hrvaško	100	14,0	23,5	37,5	24,9
Državljanstvo po potnem listu					
Avstrija	100	21,6	13,4	35,5	29,5
Belgija	(100)	.	((49,2))	((50,8))	.
Bosna in Hercegovina	100	.	53,8	(35,9)	.
Češka republika	100	17,5	(13,5)	50,6	18,4
Francija	(100)	.	.	(71,4)	.
Hrvaška	100	16,9	20,3	30,3	32,4
Italija	100	18,5	24,2	34,3	23,0
Madžarska	100	(9,1)	(19,5)	53,9	(17,4)
Nemčija	100	15,9	21,7	41,7	20,7
Nizozemska	100	(16,9)	37,1	(28,6)	(17,5)
Poljska	100	((8,3))	(20,5)	51,8	(19,4)
Slovaška	100	.	.	(75,4)	.
Slovenija	100	40,1	(23,0)	((8,8))	(28,1)
Švica	100	((11,1))	(53,1)	((17,1))	((18,7))
Turčija	(100)	((58,8))	.	.	((36,0))
druge države	100	((11,0))	(47,6)	(32,6)	.
Dožina bivanja v Sloveniji					
en dan, brez prenočitve	100	17,4	21,3	35,6	25,6
več kot 1 dan, s prenočitvijo	100	20,2	22,3	35,5	22,0
Osnovni razlog za prihod v Slovenijo					
delo, šola, običajni opravki	100	32,7	16,1	20,9	30,4
poslovni in izobraževalni razlogi	100	(20,4)	(27,8)	(22,5)	(29,3)
sprostitev, izlet, počitnice	100	21,9	20,5	29,9	27,7
obisk sorodnikov in prijateljev	100	24,3	21,6	26,3	27,8
tranzit	100	13,8	24,6	40,4	21,2
nakup goriva (bencina)	100	26,9	12,7	31,0	29,4
Starostne skupine					
do 19 let	(100)	((23,1))	((26,1))	((36,9))	.
20 do 29	100	19,8	20,8	37,6	21,8
30 do 39	100	19,6	21,8	32,3	26,4
40 do 49	100	19,2	20,1	34,1	26,6
50 do 59	100	20,3	18,1	32,4	29,2
60 let ali več	100	29,8	23,2	31,6	(15,4)
Število otrok					
brez otrok	100	21,6	20,0	31,8	26,6
1 otrok	100	(11,3)	24,1	44,6	20,0
2 otroka	100	(15,0)	23,5	43,1	18,4
3 otroci ali več	(100)	((23,1))	((21,2))	(45,7)	.

3 Struktura značilnosti tujih potnikov po razlogu za prihod v Slovenijo, 1997

%

	Skupaj	Delo, šola, običajni opravki	Poslovni in izobraž. razlogi	Sprostitev, izlet, počitnice	Obisk sorodnikov, prijateljev	Tranzit	Nakup goriva (bencina)
Skupaj	100	100	100	100	100	100	100
Državna meja							
z Italijo	35,3	32,0	(16,0)	42,4	34,4	28,1	61,1
z Avstrijo	27,9	14,6	58,7	33,1	34,9	26,0	31,0
z Madžarsko	1,7	.	.	(1,6)	((2,9))	1,1	4,4
s Hrvaško	35,0	52,9	(22,0)	23,0	27,8	44,8	(3,5)
Državljanstvo po potnem listu							
Avstrija	16,0	10,7	38,2	21,8	16,8	10,0	32,9
Belgija	(0,3)	.	.	((0,6))	.	(0,4)	.
Bosna in Hercegovina	1,1	1,8	.
Češka republika	4,0	.	.	(2,1)	.	6,4	.
Francija	(0,3)	(0,4)	.
Hrvaška	26,1	51,3	(26,8)	12,8	22,6	32,0	(3,6)
Italija	28,8	25,8	(10,5)	34,4	32,5	20,6	57,7
Madžarska	2,2	.	.	(1,8)	(4,0)	1,8	4,4
Nemčija	14,1	.	((8,9))	20,0	14,3	18,2	.
Nizozemska	1,6	.	.	(2,6)	.	2,1	.
Poljska	1,4	.	.	((0,9))	.	2,1	.
Slovaška	0,7	1,1	.
Slovenija	1,4	11,1	.	.	(5,3)	.	.
Švica	0,9	1,3	.
Turčija	(0,3)	(0,5)	.
druge države	0,9	.	.	((1,0))	.	1,2	.
Starostne skupine							
do 19 let	(0,8)	((0,7))	.
20 do 29	19,1	16,3	((13,8))	16,1	(19,1)	17,5	26,9
30 do 39	28,3	34,3	(31,0)	21,1	20,7	29,0	29,5
40 do 49	31,1	27,8	(38,4)	29,8	28,4	34,4	25,9
50 do 59	14,9	14,5	((13,3))	17,7	(19,4)	14,4	13,4
60 let ali več	5,8	(5,8)	.	14,0	(11,7)	4,1	(3,5)
Število potnikov v vozilih							
1 oseba	36,4	66,3	55,4	18,0	36,4	22,9	61,3
2 osebi	39,1	24,2	(29,4)	48,8	40,9	42,9	32,8
3 osebe	12,2	(6,2)	((10,0))	13,3	(9,8)	16,8	(4,8)
4 osebe	10,3	((3,0))	.	17,0	(11,6)	14,3	((1,1))
5 oseb ali več	1,9	.	.	((3,0))	.	3,0	.
Število otrok							
brez otrok	83,0	93,3	92,8	81,6	83,2	75,5	94,8
1 otrok	9,7	(4,9)	.	(8,6)	(9,0)	13,7	(4,2)
2 otroka	6,4	.	.	(9,0)	(7,5)	9,2	((1,0))
3 otroci ali več	(0,9)	(1,5)	.

4 Struktura tujih potnikov po razlogu za prihod v Slovenijo, 1997

%

	Skupaj	Delo, šola, običajni opravki	Poslovni in izobraž. razlogi	Sprostitev, izlet, počitnice	Obisk sorodnikov, prijateljev	Tranzit	Nakup goriva (bencina)
Skupaj	100	8,0	1,9	14,3	5,4	55,9	14,4
Državna meja							
z Italijo	100	7,3	(0,9)	17,1	5,3	44,6	24,9
z Avstrijo	100	4,2	4,1	16,9	6,8	52,0	15,9
z Madžarsko	100	.	.	(13,2)	((9,2))	35,5	36,2
s Hrvaško	100	12,1	(1,2)	9,4	4,3	71,6	(1,4)
Državljanstvo po potnem listu							
Avstrija	100	5,4	4,6	19,5	5,7	35,2	29,6
Belgija	(100)	.	.	((29,1))	.	(68,6)	.
Bosna in Hercegovina	100	90,7	.
Češka republika	100	.	.	(7,5)	.	90,3	.
Francija	(100)	(68,4)	.
Hrvaška	100	15,8	(2,0)	7,0	4,7	68,5	(2,0)
Italija	100	7,2	(0,7)	17,1	6,1	40,1	28,8
Madžarska	100	.	.	(11,6)	(9,8)	46,1	28,7
Nemčija	100	.	((1,2))	20,3	5,5	72,2	.
Nizozemska	100	.	.	(22,8)	.	72,1	.
Poljska	100	.	.	((9,1))	.	84,4	.
Slovaška	100	93,0	.
Slovenija	100	63,4	.	.	(20,6)	.	.
Švica	100	81,6	.
Turčija	(100)	(100,0)	.
druge države	100	.	.	((15,7))	.	74,5	.
Starostne skupine							
do 19 let	(100)	((39,6))	.
20 do 29	100	9,3	((1,8))	10,1	(5,6)	44,7	28,6
30 do 39	100	13,2	(2,7)	8,9	4,1	49,9	21,2
40 do 49	100	9,7	(3,0)	11,5	5,1	53,8	16,9
50 do 59	100	10,7	((2,2))	14,3	(7,3)	47,1	18,4
60 let ali več	100	(11,0)	.	29,1	(11,4)	34,6	(12,3)
Število potnikov v vozilih							
1 oseba	100	19,9	3,7	5,9	5,6	30,7	34,2
2 osebi	100	6,7	(1,8)	15,0	5,9	53,5	17,1
3 osebe	100	(5,5)	((2,0))	13,0	(4,5)	67,1	(7,9)
4 osebe	100	((3,1))	.	19,7	(6,3)	67,5	((2,1))
5 oseb ali več	100	.	.	((18,4))	.	75,2	.
Število otrok							
brez otrok	100	12,3	2,7	11,8	5,6	44,4	23,2
1 otrok	100	(5,5)	.	(10,5)	(5,2)	68,8	(8,7)
2 otroka	100	.	.	(16,8)	(6,6)	70,0	((3,2))
3 otroci ali več	(100)	(83,2)	.

5 Struktura značilnosti enodnevnih tujih potnikov po razlogu za prihod v Slovenijo, 1997

%

	Skupaj	Delo, šola, običajni opravki	Poslovni in izobraž. razlogi	Sprostitev, izlet	Obisk sorodnikov, prijateljev	Tranzit	Nakup goriva (bencina)
Skupaj	100	100	100	100	100	100	100
Državna meja							
z Italijo	36,5	31,5	(20,2)	52,8	46,6	28,3	61,1
z Avstrijo	25,4	14,4	55,0	20,2	21,0	25,7	31,0
z Madžarsko	1,6	.	.	((1,5))	((2,7))	(1,0)	4,4
s Hrvaško	36,5	53,6	(22,7)	25,6	29,6	45,0	(3,5)
Državljanstvo po potnem listu							
Avstrija	15,6	10,4	43,5	21,7	17,7	10,0	32,9
Belgija	(0,2)	(0,4)	.
Bosna in Hercegovina	1,1	1,7	.
Češka republika	4,1	6,4	.
Francija	(0,3)	(0,4)	.
Hrvaška	28,1	52,0	(32,6)	19,0	26,0	32,3	(3,6)
Italija	30,3	25,6	(12,8)	49,6	45,6	20,7	57,7
Madžarska	2,1	.	.	((1,2))	((2,6))	1,8	4,4
Nemčija	11,8	.	.	(5,0)	((2,9))	18,1	.
Nizozemska	1,3	2,0	.
Poljska	1,2	2,0	.
Slovaška	0,7	1,1	.
Slovenija	1,3	10,8	.	.	((5,0))	.	.
Švica	0,9	1,3	.
Turčija	(0,3)	(0,5)	.
druge države	0,7	1,1	.
Starostne skupine							
do 19 let	(0,8)	((0,7))	.
20 do 29	19,4	16,1	((14,6))	(16,3)	(19,0)	17,6	26,9
30 do 39	28,8	34,4	(33,9)	21,3	(21,0)	28,8	29,5
40 do 49	31,0	27,9	(34,7)	29,3	(25,2)	34,5	25,9
50 do 59	14,7	14,6	((13,6))	(17,3)	(20,7)	14,5	13,4
60 let ali več	5,2	(5,8)	.	(14,1)	(13,6)	4,0	(3,5)
Število potnikov v vozilih							
1 oseba	38,0	65,9	(57,8)	21,1	42,7	23,1	61,3
2 osebi	38,3	24,5	(27,0)	45,2	40,3	42,9	32,8
3 osebe	12,2	(6,2)	((11,9))	(14,6)	((7,6))	16,8	(4,8)
4 osebe	9,6	((3,0))	.	(15,4)	((9,1))	14,2	((1,1))
5 oseb ali več	1,9	.	.	((3,7))	.	3,0	.
Število otrok							
brez otrok	83,3	93,3	91,5	82,7	87,2	75,7	94,8
1 otrok	9,8	(4,9)	.	(9,3)	((7,4))	13,6	(4,2)
2 otroka	6,0	.	.	(6,8)	((5,1))	9,2	((1,0))
3 otroci ali več	(0,9)	(1,5)	.

6 Struktura enodnevnih tujih potnikov po razlogu za prihod v Slovenijo, 1997

%

	Skupaj	Delo, šola, običajni opravki	Poslovni in izobraž. razlogi	Sprostitev, izlet	Obisk sorodnikov, prijatelj	Tranzit	Nakup goriva (bencina)
Skupaj	100	8,7	1,7	8,5	3,9	61,2	15,9
Državna meja							
z Italijo	100	7,5	(0,9)	12,3	5,0	47,5	26,7
z Avstrijo	100	5,0	3,7	6,8	3,2	61,9	19,4
z Madžarsko	100	.	.	((7,7))	((6,6))	(37,7)	43,5
s Hrvaško	100	12,8	(1,1)	6,0	3,2	75,4	(1,5)
Državljanstvo po potnem listu							
Avstrija	100	5,9	4,8	11,9	4,5	39,3	33,7
Belgija	(100)	(100,0)	.
Bosna in Hercegovina	100	97,6	.
Češka republika	100	96,7	.
Francija	(100)	(88,3)	.
Hrvaška	100	16,2	(2,0)	5,8	3,6	70,4	(2,0)
Italija	100	7,4	(0,7)	14,0	5,9	41,7	30,3
Madžarska	100	.	.	(4,8)	((5,0))	53,1	.
Nemčija	100	93,8	.
Nizozemska	100	93,5	.
Poljska	100	0,0	.	.	((0,0))	.	.
Slovaška	100	98,3	.
Slovenija	(100)	(5,9)	.
Švica	100	91,3	.
Turčija
druge države
Starostne skupine							
do 19 let	(100)	((43,1))	.
20 do 29	100	9,7	((1,6))	(6,1)	(4,3)	47,6	30,7
30 do 39	100	13,8	(2,5)	5,4	(3,2)	52,5	22,6
40 do 49	100	10,4	(2,4)	6,9	(3,5)	58,3	18,5
50 do 59	100	11,6	((2,0))	(8,5)	(6,1)	51,6	20,2
60 let ali več	100	(13,0)	.	(19,6)	(11,3)	40,0	(14,8)
Število potnikov v vozilih							
1 oseba	100	20,2	(3,3)	4,0	4,9	31,9	35,7
2 osebi	100	7,5	(1,5)	8,6	4,6	58,9	19,0
3 osebe	100	(5,9)	((2,1))	(8,6)	((2,7))	72,1	(8,6)
4 osebe	100	((3,7))	.	(11,6)	((4,1))	77,4	((2,5))
5 oseb ali več	100	.	.	((14,2))	.	82,0	.
Število otrok							
brez otrok	100	13,0	2,4	7,2	4,5	47,7	25,2
1 otrok	100	(5,9)	.	(6,9)	((3,3))	73,1	(9,4)
2 otroka	100	.	.	(8,2)	((3,7))	80,5	((3,8))
3 otroci ali več	(100)	(85,8)	.

7 Struktura značilnosti enodnevnih tujih potnikov po razlogu za prihod v Slovenijo v glavni poletni sezoni, 1997

%

	Skupaj	Delo, šola, običajni opravki	Poslovni in izobraž. razlogi	Sprostitev, izlet	Obisk sorodnikov, prijateljev	Tranzit	Nakup goriva (bencina)
Skupaj	100	100	100	100	100	100	100
Državna meja							
z Italijo	35,3	24,1	((16,9))	66,2	43,8	28,4	61,8
z Avstrijo	24,2	(13,6)	(46,3)	16,2	(18,8)	24,2	31,9
z Madžarsko	1,5	(0,8)	(5,7)
s Hrvaško	39,0	61,7	(35,7)	16,2	(33,7)	46,6	.
Državljanstvo po potnem listu							
Avstrija	13,2	(9,1)	(39,4)	17,8	(15,7)	8,0	37,3
Belgija	(0,4)	(0,6)	.
Bosna in Hercegovina	1,8	2,5	.
Češka republika	4,8	6,6	.
Francija	(0,5)	(0,6)	.
Hrvaška	24,5	59,5	(41,1)	((4,4))	(29,9)	27,5	.
Italija	31,1	21,2	((12,4))	61,8	45,4	24,4	54,7
Madžarska	2,6	2,2	(5,9)
Nemčija	14,2	.	.	(8,6)	.	18,8	.
Nizozemska	1,4	1,9	.
Poljska	1,6	2,3	.
Slovaška	(1,1)	(1,5)	.
Slovenija	(0,7)	(8,0)
Švica	1,1	(1,5)	.
druge države	(1,1)	(1,4)	.
Starostne skupine							
do 19 let	(1,0)	((0,9))	.
20 do 29	20,8	(19,2)	.	(17,0)	(24,9)	19,5	27,2
30 do 39	28,7	32,8	((26,1))	(21,6)	(23,8)	28,7	30,8
40 do 49	30,8	(24,9)	(48,7)	(30,8)	(27,9)	33,3	23,1
50 do 59	13,6	(14,8)	.	(14,7)	((13,3))	13,4	13,9
60 let ali več	5,1	((6,8))	.	(14,4)	.	4,2	((3,8))
Število potnikov v vozilih							
1 oseba	32,7	63,4	(59,4)	(17,8)	(38,6)	21,9	58,5
2 osebi	38,7	(27,3)	((30,9))	47,5	(37,2)	41,1	33,3
3 osebe	14,9	((5,6))	.	(15,3)	((11,5))	18,9	(6,2)
4 osebe	11,5	.	.	(18,1)	((11,8))	15,0	.
5 oseb ali več	(2,2)	(3,2)	.
Število otrok							
brez otrok	79,1	92,1	(93,8)	80,4	82,7	73,0	92,3
1 otrok	12,3	((5,9))	.	((10,9))	.	15,3	(6,2)
2 otroka	7,4	.	.	((8,3))	.	10,0	.
3 otroci ali več	(1,2)	(1,7)	.

8 Struktura enodnevnih tujih potnikov po razlogu za prihod v Slovenijo v glavni poletni sezoni, 1997 %

	Skupaj	Delo, šola, običajni opravki	Poslovni in izobraž. razlogi	Sprostitev, izlet	Obisk sorodnikov, prijateljev	Tranzit	Nakup goriva (bencina)
Skupaj	100	5,6	1,4	6,9	3,2	70,2	12,7
Državna meja							
z Italijo	100	3,8	((0,7))	12,9	4,0	56,5	22,2
z Avstrijo	100	(3,1)	(2,7)	4,6	(2,5)	70,3	16,8
z Madžarsko	100	(35,3)	(47,4)
s Hrvaško	100	8,8	(1,3)	2,9	(2,8)	84,1	.
Državljanstvo po potnem listu							
Avstrija	100	(3,9)	(4,3)	9,3	(3,8)	42,9	35,9
Belgija	(100)	(100,0)	.
Bosna in Hercegovina	100	98,7	.
Češka republika	100	96,0	.
Francija	(100)	(88,3)	.
Hrvaška	100	13,5	(2,4)	((1,2))	(3,9)	78,8	.
Italija	100	3,8	((0,6))	13,7	4,7	55,0	22,3
Madžarska	100	61,4	(29,1)
Nemčija	100	.	.	(4,2)	.	93,3	.
Nizozemska	100	94,9	.
Poljska	100	100,0	.
Slovaška	(100)	(100,0)	.
Slovenija	(100)	(64,3)
Švica	100	(94,2)	.
druge države	(100)	(89,8)	.
Starostne skupine							
do 19 let	(100)	((56,7))	.
20 do 29	100	(7,3)	.	(5,0)	(4,1)	59,1	23,3
30 do 39	100	9,0	((1,8))	(4,6)	(2,8)	62,8	19,1
40 do 49	100	(6,3)	(3,1)	(6,1)	(3,1)	68,0	13,4
50 do 59	100	(8,5)	.	(6,6)	((3,4))	61,7	18,3
60 let ali več	100	((10,5))	.	(17,2)	.	51,7	((13,3))
Število potnikov v vozilih							
1 oseba	100	15,2	(3,6)	(3,3)	(4,1)	42,0	31,8
2 osebi	100	(5,5)	((1,6))	7,5	(3,3)	66,8	15,3
3 osebe	100	((2,9))	.	(6,2)	((2,7))	79,7	(7,5)
4 osebe	100	.	.	(9,5)	((3,5))	81,5	.
5 oseb ali več	(100)	(92,3)	.
Število otrok							
brez otrok	100	9,1	(2,3)	6,2	3,6	58,0	20,8
1 otrok	100	((3,8))	.	((5,4))	.	78,2	(9,0)
2 otroka	100	.	.	((6,7))	.	84,2	.
3 otroci ali več	(100)	(94,2)	.

9 Struktura značilnosti enodnevnih tujih potnikov po razlogu za prihod v Slovenijo zunaj glavne poletne sezone, 1997

%

	Skupaj	Delo, šola, običajni opravki	Poslovni in izobraž. razlogi	Sprostitev, izlet	Obisk sorodnikov, prijateljev	Tranzit	Nakup goriva (bencina)
Skupaj	100	100	100	100	100	100	100
Državna meja							
z Italijo	38,0	35,7	(23,2)	41,3	49,1	28,1	60,6
z Avstrijo	27,1	14,9	(62,8)	23,6	(23,0)	28,6	30,2
z Madžarsko	1,7	(1,4)	(3,3)
s Hrvaško	33,3	49,1	.	33,6	(26,1)	41,9	(6,0)
Državljanstvo po potnem listu							
Avstrija	18,7	11,2	(47,2)	25,0	(19,4)	13,7	29,3
Češka republika	3,1	6,1	.
Hrvaška	32,8	47,7	(24,9)	31,4	(22,6)	41,4	(6,2)
Italija	29,3	28,2	((13,1))	39,3	45,7	13,7	60,1
Madžarska	(1,4)	((1,0))	(3,2)
Nemčija	8,7	16,7	.
Nizozemska	(1,2)	(2,2)	.
Poljska	(0,8)	(1,6)	.
Slovenija	2,2	12,5	.	.	((8,2))	.	.
Švica	(0,6)	((0,9))	.
Turčija	(0,6)	(1,3)	.
druge države	(1,1)	(2,0)	.
Starostne skupine							
do 19 let	((0,6))
20 do 29	17,7	(14,3)	.	(15,6)	((14,5))	13,9	26,7
30 do 39	29,0	35,3	(41,6)	(21,1)	(18,9)	29,1	28,4
40 do 49	31,3	29,6	((20,9))	(28,2)	(23,1)	36,6	28,0
50 do 59	16,1	(14,6)	.	(19,4)	(26,3)	16,6	13,1
60 let ali več	5,4	((5,3))	.	(13,8)	((16,2))	(3,6)	((3,3))
Število potnikov v vozilih							
1 oseba	44,2	67,3	(57,1)	(23,8)	(45,7)	25,4	63,3
2 osebi	37,8	23,0	((23,1))	43,2	(42,6)	46,3	32,5
3 osebe	9,1	(6,6)	.	(14,1)	.	13,0	(3,6)
4 osebe	7,3	((2,8))	.	(13,1)	.	12,7	.
5 oseb ali več	(1,6)	.	.	((5,7))	.	(2,6)	.
Število otrok							
brez otrok	88,3	94,0	(88,9)	84,7	90,5	80,6	96,7
1 otrok	6,8	((4,4))	.	((8,0))	.	10,5	((2,6))
2 otroka	4,3	.	.	((5,6))	.	7,8	.
3 otroci ali več	((0,6))

10 Struktura enodnevnih tujih potnikov po razlogu za prihod v Slovenijo zunaj glavne poletne sezone, 1997 %

	Skupaj	Delo, šola, običajni opravki	Poslovni in izobraž. razlogi	Sprostitev, izlet	Obisk sorodnikov, prijateljev	Tranzit	Nakup goriva (bencina)
Skupaj	100	12,9	2,1	10,7	4,9	49,2	20,2
Državna meja							
z Italijo	100	12,1	(1,3)	11,6	6,3	36,4	32,3
z Avstrijo	100	7,1	(4,8)	9,3	(4,1)	52,0	22,6
z Madžarsko	100	(40,7)	(38,7)
s Hrvaško	100	19,1	.	10,8	(3,8)	62,0	(3,6)
Državljanstvo po potnem listu							
Avstrija	100	7,7	(5,2)	14,3	(5,0)	36,1	31,6
Češka republika	100	98,1	.
Hrvaška	100	18,8	(1,6)	10,3	(3,4)	62,2	(3,8)
Italija	100	12,4	((0,9))	14,4	7,6	23,1	41,5
Madžarska	(100)	((33,4))	(46,0)
Nemčija	100	94,8	.
Nizozemska	(100)	(91,1)	.
Poljska	(100)	(100,0)	.
Slovenija	100	73,1	.	.	((18,1))	.	.
Švica	(100)	((83,7))	.
Turčija	(100)	(100,0)	.
druge države	(100)	(90,6)	.
Starostne skupine							
do 19 let	((100))
20 do 29	100	(13,0)	.	(7,6)	((4,4))	31,7	41,1
30 do 39	100	19,6	(3,4)	(6,3)	(3,5)	40,4	26,8
40 do 49	100	15,2	((1,6))	(7,8)	(4,0)	47,0	24,4
50 do 59	100	(14,6)	.	(10,4)	(8,8)	41,5	22,2
60 let ali več	100	((15,8))	.	(22,2)	((16,3))	(26,9)	((16,6))
Število potnikov v vozilih							
1 oseba	100	24,5	(3,1)	(4,6)	(5,6)	23,1	39,1
2 osebi	100	9,8	((1,5))	9,9	(6,1)	49,3	23,5
3 osebe	100	(11,6)	.	(13,3)	.	57,4	(10,8)
4 osebe	100	((6,2))	.	(15,5)	.	69,8	.
5 oseb ali več	(100)	.	.	((30,5))	.	(65,7)	.
Število otrok							
brez otrok	100	17,1	(2,4)	8,3	5,5	36,7	29,9
1 otrok	100	((10,3))	.	((10,2))	.	62,3	((10,4))
2 otroka	100	.	.	((11,1))	.	72,7	.
3 otroci ali več	((100))

11 Struktura značilnosti tujih potnikov turistov po razlogu za prihod v Slovenijo, 1997

%

	Skupaj	Poslovni in izobraž. razlogi	Sprostitev, izlet	Obisk sorodnikov, prijateljev	Tranzit
Skupaj	100	(100)	100	100	100
Državna meja					
z Italijo	24,2	.	30,3	(11,6)	((15,6))
z Avstrijo	51,4	(72,6)	48,0	60,8	(45,9)
z Madžarsko	(2,9)	.	((1,8))	.	.
s Hrvaško	21,5	.	19,9	(24,3)	(29,2)
Državljanstvo po potnem listu					
Avstrija	19,6	.	21,9	(15,0)	((12,1))
Belgija	((1,0))	.	((1,4))	.	.
Bosna in Hercegovina	((1,1))
Češka republika	(3,3)	.	(3,2)	.	.
Hrvaška	7,7	.	(5,6)	(16,3)	.
Italija	14,3	.	16,7	((8,3))	((15,5))
Madžarska	(3,6)	.	((2,5))	((6,5))	.
Nemčija	36,1	((26,9))	37,5	35,7	(29,3)
Nizozemska	(4,5)	.	(4,8)	.	.
Poljska	(2,6)	.	((1,9))	.	.
Slovenija	((1,6))	.	.	((6,0))	.
Švica	((1,0))
druge države	(3,6)	.	((2,4))	.	.
Starostne skupine					
do 19 let
20 do 29	16,0	.	(15,8)	((19,4))	.
30 do 39	21,9	.	(20,7)	((19,9))	((40,9))
40 do 49	32,6	((54,3))	30,4	(36,2)	.
50 do 59	16,6	.	(18,2)	((16,3))	.
60 let ali več	(12,0)	.	(13,9)	.	.
Število potnikov v vozilih					
1 oseba	16,8	((45,0))	(13,7)	((21,2))	.
2 osebi	49,8	((40,0))	53,6	(42,3)	((42,0))
3 osebe	(12,3)	.	(11,7)	((15,2))	.
4 osebe	18,8	.	(18,9)	((17,7))	.
5 oseb ali več
Število otrok					
brez otrok	78,5	(98,3)	80,1	73,7	((60,3))
1 otrok	(9,7)	.	(7,6)	((12,9))	.
2 otroka	(11,5)	.	(11,8)	((13,4))	.
3 otroci ali več

12 Struktura tujih potnikov turistov po razlogu za prihod v Slovenijo, 1997

%

	Skupaj	Poslovni in izobraž. razlogi	Sprostitev, izlet	Obisk sorodnikov, prijateljev	Tranzit
Skupaj	100	(4,2)	68,4	19,7	7,7
Državna meja					
z Italijo	100	-	85,6	(9,4)	((5,0))
z Avstrijo	100	(6,0)	63,9	23,2	(6,9)
z Madžarsko	(100)	.	((41,7))	.	.
s Hrvaško	100	.	63,4	(22,2)	(10,5)
Državljanstvo po potnem listu					
Avstrija	100	.	76,3	(15,0)	((4,8))
Belgija	((100))	.	((92,6))	.	.
Bosna in Hercegovina	((100))
Češka republika	(100)	.	(66,2)	.	.
Hrvaška	100	.	(50,3)	(41,8)	.
Italija	100	.	79,7	((11,3))	((8,3))
Madžarska	(100)	.	((48,2))	((35,6))	.
Nemčija	100	((3,2))	71,2	19,4	(6,2)
Nizozemska	(100)	.	(72,2)	.	.
Poljska	(100)	.	((49,9))	.	.
Slovenija	((100))	.	.	((72,4))	.
Švica	((100))
druge države	(100)	.	((45,8))	.	.
Starostne skupine					
do 19 let
20 do 29	100	.	(65,7)	((24,7))	.
30 do 39	100	.	(63,3)	((18,7))	((13,1))
40 do 49	100	((9,6))	62,2	(22,7)	.
50 do 59	100	.	(73,3)	((20,1))	.
60 let ali več	(100)	.	(77,3)	.	.
Število potnikov v vozilih					
1 oseba	100	((15,5))	(54,5)	((25,8))	.
2 osebi	100	((4,6))	71,8	(17,4)	((5,9))
3 osebe	(100)	.	(63,3)	((25,2))	.
4 osebe	100	.	(67,1)	((19,3))	.
5 oseb ali več
Število otrok					
brez otrok	100	(7,3)	68,2	19,2	((5,4))
1 otrok	(100)	.	(52,0)	((27,2))	.
2 otroka	(100)	.	(68,7)	((23,9))	.
3 otroci ali več

13 Struktura značilnosti tujih potnikov turistov po razlogu za prihod v Slovenijo v glavni poletni sezoni, 1997

	Skupaj	Poslovni in izobraž. razlogi	Sprostitev, izlet	Obisk sorodnikov, prijateljev	Tranzit
Skupaj	100	(100)	100	100	(100)
Državna meja					
z Italijo	24,7	.	31,5	((9,9))	((19,2))
z Avstrijo	46,8	((83,2))	41,0	61,1	(42,9)
z Madžarsko	(3,9)	.	((2,7))	.	.
s Hrvaško	24,6	.	24,8	(24,4)	((27,7))
Državljanstvo po potnem listu					
Avstrija	18,5	.	19,1	(18,1)	((16,2))
Hrvaška	10,8	.	(9,7)	(18,3)	.
Italija	14,4	.	16,2	((8,3))	((18,7))
Madžarska	(5,5)	.	((4,5))	((10,9))	.
Nemčija	30,0	((43,2))	32,1	(25,3)	((21,1))
Nizozemska	(6,0)	.	(7,4)	.	.
Poljska	((3,2))
druge države	11,2	.	(8,1)	((17,8))	((20,5))
Starostne skupine					
do 19 let
20 do 29	(17,1)	.	(16,0)	((22,2))	.
30 do 39	(20,9)	.	(19,7)	.	.
40 do 49	32,1	.	(30,7)	((33,6))	.
50 do 59	(15,9)	.	(16,6)	((19,4))	.
60 let ali več	(13,2)	.	(16,1)	.	.
Število potnikov v vozilih					
1 oseba	(14,9)	.	((11,3))	.	.
2 osebi	46,6	.	49,8	(46,5)	.
3 osebe	(16,2)	.	(16,5)	.	.
4 osebe	(19,5)	.	(19,6)	.	.
5 oseb ali več

14 Struktura tujih potnikov turistov po razlogu za prihod v Slovenijo v glavni poletni sezoni, 1997

	Skupaj	Poslovni in izobraž. razlogi	Sprostitev, izlet	Obisk sorodnikov, prijateljev	Tranzit
Skupaj	100	(3,8)	66,0	20,3	(3,9)
Državna meja					
z Italijo	100	.	84,2	((8,2))	((7,7))
z Avstrijo	100	((6,7))	57,7	26,5	(9,0)
z Madžarsko	(100)	.	((46,6))	.	.
s Hrvaško	100	.	66,6	(20,1)	((11,1))
Državljanstvo po potnem listu					
Avstrija	100	.	68,0	(19,9)	((8,6))
Hrvaška	100	.	(59,3)	(34,5)	.
Italija	100	.	74,4	((11,7))	((12,8))
Madžarska	(100)	.	((53,7))	((40,1))	.
Nemčija	100	((5,4))	70,5	(17,2)	((6,9))
Nizozemska	(100)	.	(82,3)	.	.
Poljska	((100))
druge države	100	.	(50,5)	((26,6))	((13,9))
Starostne skupine					
do 19 let
20 do 29	(100)	.	(61,0)	((27,3))	.
30 do 39	(100)	.	(61,5)	.	.
40 do 49	100	.	(62,3)	((22,1))	.
50 do 59	(100)	.	(67,9)	((25,7))	.
60 let ali več	(100)	.	(79,3)	.	.
Število potnikov v vozilih					
1 oseba	(100)	.	((49,5))	.	.
2 osebi	100	.	69,7	(21,1)	.
3 osebe	(100)	.	(66,1)	.	.
4 osebe	(100)	.	(65,4)	.	.
5 oseb ali več

15 Struktura značilnosti tujih potnikov turistov po razlogu za prihod v Slovenijo zunaj glavne poletne sezone, 1997

	Skupaj	Poslovni in izobraž. razlogi	Sprostitev, izlet	Obisk sorodnikov, prijateljev	Tranzit
Skupaj	100	(100)	100	100	(100)
Državna meja					
z Italijo	23,5	.	28,7	((14,1))	.
z Avstrijo	57,7	((61,4))	57,0	(60,3)	((54,4))
z Madžarsko
s Hrvaško	17,2	.	(13,7)	((24,2))	.
Državljanstvo po potnem listu					
Avstrija	21,1	.	25,4	.	.
Češka republika	(5,7)	.	((5,8))	.	.
Hrvaška	((3,4))	.	.	((13,4))	.
Italija	14,3	.	(17,4)	.	.
Nemčija	44,4	.	44,4	(51,0)	((53,0))
Nizozemska	((2,6))
druge države	(8,6)	((56,2))	((5,1))	.	.
Starostne skupine					
do 19 let
20 do 29	(14,5)	.	((15,5))	.	.
30 do 39	(23,2)	.	(22,0)	.	.
40 do 49	(33,3)	.	(30,1)	((40,0))	.
50 do 59	(17,4)	.	(20,3)	.	.
60 let ali več	((10,2))	.	((11,0))	.	.
Število potnikov v vozilih					
1 oseba	(19,3)	.	(16,8)	.	.
2 osebi	54,2	.	58,9	((36,3))	.
3 osebe	((7,0))
4 osebe	(17,9)	.	(18,0)	.	.
5 oseb ali več

16 Struktura tujih potnikov turistov po razlogu za prihod v Slovenijo zunaj glavne poletne sezone, 1997 %

	Skupaj	Poslovni in izobraž. razlogi	Sprostitev, izlet	Obisk sorodnikov, prijateljev	Tranzit
Skupaj	100	(4,9)	71,7	18,7	(4,7)
Državna meja					
z Italijo	100	.	87,7	((11,3))	.
z Avstrijo	100	((5,2))	70,8	(19,6)	((4,4))
z Madžarsko
s Hrvaško	100	.	(57,1)	((26,4))	.
Državljanstvo po potnem listu					
Avstrija	100	.	86,3	.	.
Češka republika	(100)	.	((72,7))	.	.
Hrvaška	((100))	.	.	((73,9))	.
Italija	100	.	(87,2)	.	.
Nemčija	100	.	71,8	(21,5)	((5,6))
Nizozemska	((100))
druge države	(100)	((31,9))	((42,1))	.	.
Starostne skupine					
do 19 let
20 do 29	(100)	.	((73,3))	.	.
30 do 39	(100)	.	(65,5)	.	.
40 do 49	(100)	.	(62,2)	((23,5))	.
50 do 59	(100)	.	(79,9)	.	.
60 let ali več	((100))	.	((73,7))	.	.
Število potnikov v vozilih					
1 oseba	(100)	.	(59,8)	.	.
2 osebi	100	.	74,8	((13,1))	.
3 osebe	((100))
4 osebe	(100)	.	(69,5)	.	.
5 oseb ali več

17 Struktura značilnosti tujih potnikov na mejnih prehodih z Italijo po razlogu za prihod v Slovenijo, 1997 %

	Skupaj	Delo, šola, običajni opravki	Poslovni in izobraž. razlogi	Sprostitev, izlet	Obisk sorodnikov, prijateljev	Tranzit	Nakup goriva (bencina)
Skupaj	100	100	(100)	100	100	100	100
Država po potnem listu							
Avstrija	5,2	.	.	(9,6)	.	(6,7)	(3,4)
Hrvaška	17,0	42,1	.
Italija	65,3	74,5	((69,5))	74,3	88,4	31,8	95,4
Nemčija	6,1	.	.	(10,7)	.	11,6	.
druge države	6,5	(23,3)	.	((3,6))	.	7,8	.
Starostne skupine							
do 19 let	((0,8))
20 do 29	20,0	(15,7)	.	(15,3)	(18,2)	18,3	26,0
30 do 39	23,0	(22,7)	((40,1))	(20,1)	((14,6))	23,3	24,9
40 do 49	33,3	31,0	.	33,1	(29,3)	37,4	30,3
50 do 59	16,5	(19,5)	.	(15,7)	(25,0)	16,0	14,7
60 let ali več	6,4	(11,1)	.	(14,6)	((12,8))	(3,9)	(3,5)
Število potnikov v vozilih							
1 oseba	45,0	68,2	((69,1))	22,1	53,9	31,2	62,4
2 osebi	37,7	(25,7)	.	50,7	(34,0)	42,0	31,3
3 osebe	9,7	((5,4))	.	(12,6)	.	14,2	(4,8)
4 osebe	6,8	.	.	(13,3)	.	10,8	.
5 oseb ali več	((0,9))	((1,6))	.
Število otrok							
brez otrok	87,8	93,0	(91,2)	82,9	90,2	81,6	95,5
1 otrok	7,9	((5,7))	.	(9,6)	.	12,1	(3,2)
2 otroka	3,7	.	.	((6,8))	.	(5,4)	.
3 otroci ali več	((0,5))

18 Struktura tujih potnikov na mejnih prehodih z Italijo po razlogu za prihod v Slovenijo, 1997 %

	Skupaj	Delo, šola, običajni opravki	Poslovni in izobraž. razlogi	Sprostitev, izlet	Obisk sorodnikov, prijateljev	Tranzit	Nakup goriva (bencina)
Skupaj	100	7,3	(0,9)	17,1	5,3	44,6	24,9
Država po potnem listu							
Avstrija	100	.	.	(26,0)	.	(49,9)	(20,7)
Hrvaška	100	95,7	.
Italija	100	10,8	((1,2))	15,9	7,9	18,8	45,4
Nemčija	100	.	.	(24,4)	.	73,1	.
druge države	100	(33,9)	.	((7,7))	.	46,2	.
Starostne skupine							
do 19 let	((100))
20 do 29	100	(7,5)	.	(10,7)	(5,3)	35,2	40,4
30 do 39	100	(9,4)	((2,0))	(12,2)	((3,7))	39,1	33,6
40 do 49	100	8,8	.	13,9	(5,1)	43,2	28,2
50 do 59	100	(11,2)	.	(13,3)	(8,8)	37,4	27,6
60 let ali več	100	(16,3)	.	(31,8)	((11,6))	(23,4)	(16,8)
Število potnikov v vozilih							
1 oseba	100	14,4	((1,8))	6,9	7,0	26,7	43,0
2 osebi	100	(6,5)	.	18,8	(5,3)	43,0	25,8
3 osebe	100	((5,3))	.	(18,3)	.	56,8	(15,4)
4 osebe	100	.	.	(27,2)	.	60,9	.
5 oseb ali več	((100))	((71,5))	.
Število otrok							
brez otrok	100	10,0	(1,2)	13,2	6,0	35,8	33,7
1 otrok	100	((6,8))	.	(16,9)	.	58,5	(12,5)
2 otroka	100	.	.	((25,4))	.	(55,4)	.
3 otroci ali več	((100))

19 Struktura značilnosti enodnevnih tujih potnikov na mejnih prehodih z Italijo po razlogu za prihod v Slovenijo, 1997 %

	Skupaj	Delo, šola, običajni opravki	Poslovni in izobraž. razlogi	Sprostitev, izlet	Obisk sorodnikov, prijateljev	Tranzit	Nakup goriva (bencina)
Skupaj	100	100	100	100	100	100	100
Država po potnem listu							
Avstrija	4,4	(6,7)	(3,4)
Hrvaška	17,7	42,4	.
Italija	66,3	75,9	((69,5))	89,1	89,6	31,5	95,4
Nemčija	5,2	11,7	.
druge države	6,3	(22,2)	.	.	.	7,7	.
Starostne skupine							
do 19 let	((0,7))
20 do 29	19,9	(15,3)	.	(14,1)	((14,4))	18,4	26,0
30 do 39	23,0	(22,5)	((40,1))	(19,8)	((14,4))	23,0	24,9
40 do 49	33,5	(30,8)	.	32,3	(30,7)	37,7	30,3
50 do 59	16,7	(20,3)	.	(16,0)	(27,3)	16,1	14,7
60 let ali več	6,2	(11,1)	.	(17,2)	((13,2))	(3,7)	(3,5)
Število potnikov v vozilih							
1 oseba	46,2	67,7	((69,1))	(25,2)	(54,8)	31,2	62,5
2 osebi	36,9	(26,3)	.	47,7	(33,9)	42,1	31,3
3 osebe	9,7	((5,4))	.	(14,0)	.	14,2	(4,8)
4 osebe	6,3	.	.	(11,4)	.	10,8	.
5 oseb ali več	((0,9))	((1,6))	.

20 Struktura enodnevnih tujih potnikov na mejnih prehodih z Italijo po razlogu za prihod v Slovenijo, 1997 %

	Skupaj	Delo, šola, običajni opravki	Poslovni in izobraž. razlogi	Sprostitev, izlet	Obisk sorodnikov, prijateljev	Tranzit	Nakup goriva (bencina)
Skupaj	100	7,5	(0,9)	12,3	5,0	47,5	26,7
Država po potnem listu							
Avstrija
Hrvaška	((100))	.	((0,9))	.	.	(97,0)	.
Italija	(100)	11,1	(1,3)	13,5	7,5	(19,2)	47,4
Nemčija
druge države	.	((34,0))
Starostne skupine							
do 19 let
20 do 29	((100))	((7,5))	((0,9))	((7,1))	((4,0))	((37,5))	(43,0)
30 do 39	((100))	((9,5))	(2,1)	((8,7))	((3,5))	((40,6))	((35,7))
40 do 49	(100)	(8,9)	((0,7))	(9,7)	(5,1)	(45,7)	(29,8)
50 do 59	((100))	((11,7))	((1,8))	((9,6))	(9,0)	((38,9))	((28,9))
60 let ali več	.	.	.	((28,0))	((11,8))	.	.
Število potnikov v vozilih							
1 oseba	(100)	(14,2)	(1,8)	(5,5)	(6,6)	(27,4)	(44,5)
2 osebi	(100)	(6,9)	((0,7))	(13,0)	(5,1)	(46,3)	(27,9)
3 osebe	.	.	.	((14,6))	.	((59,8))	.
4 osebe
5 oseb ali več

21 Struktura tujih potnikov turistov na mejnih prehodih z Italijo glede na njihovo državljanstvo po razlogu za prihod v Slovenijo, 1997 %

	Skupaj	Sprostitev, počitnice	Obisk sorodnikov, prijateljev	Tranzit
Skupaj	100	100	((100))	.
Avstrija	(19,1)	(21,8)	.	.
Italija	(48,7)	(42,9)	((78,3))	.
Nemčija	(22,2)	(25,6)	.	.
druge države	((10,0))	.	.	.

22 Struktura tujih potnikov turistov na mejnih prehodih z Italijo po razlogu za prihod v Slovenijo po državljanstvu potnikov, 1997 %

	Skupaj	Sprostitev, počitnice	Obisk sorodnikov, prijateljev	Tranzit
Skupaj	100	85,6	(9,4)	((5,0))
Avstrija	(100)	(94,9)	.	.
Italija	(100)	(73,2)	((18,2))	.
Nemčija	(100)	(95,9)	.	.
druge države	((100))	.	.	.

23 Struktura značilnosti tujih potnikov na mejnih prehodih z Avstrijo po razlogu za prihod v Slovenijo, 1997 %

	Skupaj	Delo, šola, običajni opravki	Poslovni in izobraž. razlogi	Sprostitev, izlet	Obisk sorodnikov, prijateljev	Tranzit	Nakup goriva (bencina)
Skupaj	100	100	100	100	100	100	100
Državljanstvo po potnem listu							
Avstrija	49,2	(61,4)	(65,1)	55,5	(49,7)	16,3	98,1
Češka republika	5,2	(10,2)	.
Hrvaška	16,1	.	.	.	((11,6))	34,2	.
Nemčija	17,1	.	((13,3))	(31,0)	(26,2)	22,7	.
druge države	12,3	(32,7)	.	((10,2))	((12,5))	16,7	.
Starostne skupne							
do 19 let	((0,8))
20 do 29	17,7	((15,8))	((15,2))	(12,8)	(21,9)	13,9	27,3
30 do 39	33,6	(42,5)	(28,5)	(21,2)	(22,8)	36,7	37,4
40 do 49	29,2	((23,6))	(41,0)	(28,0)	(30,3)	34,9	(18,0)
50 do 59	13,1	((13,2))	.	(22,3)	((16,6))	10,6	(12,0)
60 let ali več	5,7	.	.	(14,5)	.	(3,7)	((3,9))
Število potnikov v vozilih							
1 oseba	32,4	(74,6)	(60,3)	(14,0)	(28,7)	15,3	58,4
2 osebi	38,8	((19,2))	((23,9))	50,6	(43,1)	40,2	36,2
3 osebe	13,2	.	.	(12,4)	.	20,8	((4,6))
4 osebe	13,0	.	.	(19,6)	((14,7))	19,3	.
5 oseb ali več	(2,7)	(4,5)	.

24 Struktura tujih potnikov na mejnih prehodih z Avstrijo po razlogu za prihod v Slovenijo, 1997 %

	Skupaj	Delo, šola, običajni opravki	Poslovni in izobraž. razlogi	Sprostitev, izlet	Obisk sorodnikov, prijateljev	Tranzit	Nakup goriva (bencina)
Skupaj	100	4,2	4,1	16,9	6,8	52,0	15,9
Državljanstvo po potnem listu							
Avstrija	100	(6,9)	(7,5)	15,9	(7,0)	14,3	48,3
Češka republika	100	(85,6)	.
Hrvaška	100	.	.	.	((5,0))	92,0	.
Nemčija	100	.	((4,4))	(25,6)	(10,6)	57,6	.
druge države	100	(14,7)	.	((11,7))	((7,1))	59,0	.
Starostne skupine							
do 19 let	((100))
20 do 29	100	((4,9))	((4,8))	(10,2)	(8,6)	34,1	37,4
30 do 39	100	(7,0)	(4,8)	(8,9)	(4,7)	47,5	27,1
40 do 49	100	((4,5))	(7,9)	(13,5)	(7,2)	51,9	(14,9)
50 do 59	100	((5,6))	.	(24,1)	((8,8))	35,2	(22,2)
60 let ali več	100	.	.	(36,3)	.	(28,5)	((16,7))
Število potnikov v vozilih							
1 oseba	100	(12,8)	(10,5)	(6,1)	(6,1)	20,5	43,8
2 osebi	100	((2,7))	((3,5))	18,4	(7,7)	45,0	22,7
3 osebe	100	.	.	(13,3)	.	68,4	((8,5))
4 osebe	100	.	.	(21,3)	((7,8))	64,6	.
5 oseb ali več	(100)	(73,3)	.

25 Struktura značilnosti enodnevnih tujih potnikov na mejnih prehodih z Avstrijo po razlogu za prihod v Slovenijo, 1997 %

	Skupaj	Delo, šola, običajni opravki	Poslovni in izobraž. razlogi	Sprostitev, izlet	Obisk sorodnikov, prijateljev	Tranzit	Nakup goriva (bencina)
Skupaj	100	100	(100)	100	(100)	100	100
Državljanstvo po potnem listu							
Avstrija	52,6	(59,5)	(76,8)	91,6	(83,9)	16,5	98,1
Hrvaška	18,3	34,7	.
Nemčija	12,4	22,2	.
druge države	16,7	(36,0)	.	.	.	26,7	.
Starostne skupine							
do 19 let	((0,9))
20 do 29	18,6	((15,3))	((18,8))	.	((28,0))	13,9	27,3
30 do 39	35,8	(42,5)	((30,9))	((21,4))	((23,8))	37,1	37,4
40 do 49	27,8	((24,8))	(35,2)	((22,0))	.	34,7	(18,0)
50 do 59	12,3	.	.	((25,8))	.	10,6	(12,0)
60 let ali več	(4,6)	((3,5))	((3,9))
Število potnikov v vozilih							
1 oseba	34,5	(74,2)	(59,7)	.	((39,4))	14,3	58,4
2 osebi	37,9	((20,1))	((23,3))	(53,4)	((45,3))	40,2	36,2
3 osebe	13,5	20,9	((4,6))
4 osebe	11,7	.	.	((19,0))	.	18,9	.
5 oseb ali več	(2,4)	(4,4)	.

26 Struktura enodnevnih tujih potnikov na mejnih prehodih z Avstrijo po razlogu za prihod v Slovenijo, 1997 %

	Skupaj	Delo, šola, običajni opravki	Poslovni in izobraž. razlogi	Sprostitev, izlet	Obisk sorodnikov, prijateljev	Tranzit	Nakup goriva (bencina)
Skupaj	100	5,0	3,7	6,8	3,2	61,9	19,4
Država po potnem listu							
Avstrija	100	(7,0)	(7,4)	10,3	(6,1)	15,7	53,5
Hrvaška	100	95,5	.
Nemčija	100	89,9	.
druge države	100	(13,4)	.	.	.	80,3	.
Starostne skupine							
do 19 let	((100))
20 do 29	100	((5,1))	((5,1))	.	((5,8))	37,5	42,1
30 do 39	100	(7,4)	((4,4))	((3,5))	((2,5))	52,2	30,0
40 do 49	100	((5,6))	(6,4)	((4,7))	.	62,8	(18,6)
50 do 59	100	.	.	((12,4))	.	43,5	(27,8)
60 let ali več	(100)	((37,6))	((24,2))
Število potnikov v vozilih							
1 oseba	100	(13,4)	(8,8)	.	((4,4))	20,9	48,6
2 osebi	100	((3,3))	((3,1))	(8,3)	((4,6))	53,3	27,4
3 osebe	100	77,8	((9,8))
4 osebe	100	.	.	((9,6))	.	81,4	.
5 oseb ali več	(100)	(91,5)	.

27 Struktura tujih potnikov turistov na mejnih prehodih z Avstrijo glede na njihovo državljanstvo po razlogu za prihod v Slovenijo, 1997 %

	Skupaj	Poslovni in izobraž. razlogi	Sprostitev, počitnice	Obisk sorodnikov, prijateljev	Tranzit
Skupaj	100	((100))	100	(100)	((100))
Avstrija	(29,5)	.	(35,7)	((19,5))	.
Nemčija	44	.	(44,0)	(49,3)	.
Nizozemska	((5,3))
Druge države	(21,4)	.	((14,7))	((26,6))	.

28 Struktura tujih potnikov turistov na mejnih prehodih z Avstrijo po razlogu za prihod v Slovenijo po državljanstvu potnikov, 1997 %

	Skupaj	Poslovni in izobraž. razlogi	Sprostitev, počitnice	Obisk sorodnikov, prijateljev	Tranzit
Skupaj	100	(6,0)	63,9	23,2	(6,9)
Avstrija	(100)	.	(73,4)	((16,2))	.
Nemčija	100	.	(60,7)	(27,4)	.
Nizozemska	((100))
Druge države	(100)	.	((46,2))	.	.

29 Struktura značilnosti tujih potnikov na mejnih prehodih z Madžarsko po razlogu za prihod v Slovenijo, 1997 %

	Skupaj	Delo, šola, običajni opravki	Poslovni in izobraž. razlogi	Sprostitev, izlet, počitnice	Tranzit	Nakup goriva (bencina)	Drugi razlogi
Skupaj	100	.	.	(100)	(100)	(100)	(100)
Po državljanstvu po potnem listu							
Avstrija	((11,0))
Madžarska	64,2	(99,1)	((60,3))
Druge države	((17,5))	.	.	.	((43,4))	.	.
Po starostnih skupinah							
do 19 let
20 do 29	(21,6)
30 do 39	(33,7)
40 do 49	(26,0)
50 do 59	((12,6))
60 let ali več
Število potnikov v vozilih							
1 oseba	(43,6)
2 osebi	(37,2)
3 osebe	((11,0))
4 osebe
5 oseb ali več

30 Struktura tujih potnikov na mejnih prehodih z Madžarsko po razlogu za prihod v Slovenijo, 1997 %

	Skupaj	Delo, šola, običajni opravki	Poslovni in izobraž. razlogi	Sprostitev, izlet, počitnice	Tranzit	Nakup goriva (bencina)	Drugi razlogi
Skupaj	100	.	.	(13,2)	(9,2)	35,5	36,2
Avstrija	((100))
Madžarska	100	(76,1)	((21,8))
Druge države	((100))	.	.	.	((68,2))	.	.

31 Struktura značilnosti tujih potnikov na mejnih prehodih s Hrvaško po razlogu za prihod v Slovenijo, 1997 %

	Skupaj	Delo, šola, običajni opravki	Poslovni in izobraž. razlogi	Sprostitev, izlet	Obisk sorodnikov, prijateljev	Tranzit	Nakup goriva (bencina)
Skupaj	100	100	(100)	100	100	100	(100)
Državljanstvo po potnem listu							
Avstrija	6,2	8,1	.
Češka republika	4,1	5,9	.
Hrvaška	47,1	96,0	(85,2)	(44,2)	(64,4)	31,3	(96,5)
Italija	18,5	.	.	((13,6))	.	24,6	.
Nemčija	15,0	.	.	(23,7)	.	18,7	.
druge države	9,1	.	.	((9,8))	.	11,4	.
Starostne skupine							
do 19 let	((0,9))
20 do 29	19,0	(16,6)	.	(21,9)	((17,4))	19,0	((41,3))
30 do 39	30,4	40,3	.	(22,5)	((28,3))	28,8	((35,3))
40 do 49	30,3	26,7	((48,6))	(25,3)	((24,7))	32,1	.
50 do 59	14,3	(11,6)	.	(15,7)	.	15,1	.
60 let ali več	5,1	.	.	((12,9))	((13,8))	(4,4)	.

31 Struktura značilnosti tujih potnikov na mejnih prehodih s Hrvaško po razlogu za prihod v Slovenijo, 1997
 (nadaljevanje) %

	Skupaj	Delo, šola, običajni opravki	Poslovni in izobraž. razlogi	Sprostitev, izlet	Obisk sorodnikov, prijateljev	Tranzit	Nakup goriva (bencina)
Število potnikov v vozilih							
1 oseba	28,5	62,6	.	((14,0))	((18,5))	21,1	((56,9))
2 osebi	41,2	24,4	((51,5))	(42,9)	(49,3)	44,8	((36,4))
3 osebe	14,8	(7,8)	.	(15,5)	((16,2))	16,6	.
4 osebe	12,8	((4,8))	.	(21,2)	((15,0))	14,3	.
5 oseb ali več	(2,7)	(3,2)	.
Število otrok							
brez otrok	78,9	92,8	(92,8)	77,4	(74,2)	75,4	(83,5)
1 otrok	11,7	((5,2))	.	((10,9))	.	13,5	.
2 otroka	8,0	.	.	((9,8))	.	9,5	.
3 otroci ali več	(1,3)	((1,7))	.

32 Struktura tujih potnikov na mejnih prehodih s Hrvaško po razlogu za prihod v Slovenijo, 1997 %

	Skupaj	Delo, šola, običajni opravki	Poslovni in izobraž. razlogi	Sprostitev, izlet	Obisk sorodnikov, prijateljev	Tranzit	Nakup goriva (bencina)
Skupaj	100	12,1	(1,2)	9,4	4,3	71,6	(1,4)
Državljanstvo po potnem listu							
Avstrija	100	87,9	.
Češka republika	100	97,1	.
Hrvaška	100	35,6	(2,7)	(7,4)	(5,8)	44,5	(4,0)
Italija	100	.	.	((5,8))	.	88,9	.
Nemčija	100	.	.	(12,4)	.	83,6	.
druge države	100	.	.	((8,4))	.	83,7	.
Starostne skupine							
do 19 let	((100))
20 do 29	100	(15,2)	.	(9,1)	((3,9))	67,0	((4,3))
30 do 39	100	23,1	.	(5,8)	((3,9))	63,5	((2,3))
40 do 49	100	15,4	((2,4))	(6,6)	((3,4))	71,1	.
50 do 59	100	(14,1)	.	(8,7)	.	70,9	.
60 let ali več	100	.	.	((19,9))	((11,4))	(57,7)	.
Število potnikov v vozilih							
1 oseba	100	38,3	.	((3,9))	((2,7))	49,6	((3,9))
2 osebi	100	10,3	((1,9))	(8,2)	(5,1)	72,8	((1,7))
3 osebe	100	(9,2)	.	(8,3)	((4,6))	75,5	.
4 osebe	100	((6,6))	.	(13,1)	((5,0))	75,2	.
5 oseb ali več	(100)	(78,5)	.
Število otrok							
brez otrok	100	20,5	(1,7)	7,7	(4,0)	64,0	(2,1)
1 otrok	100	((7,7))	.	((7,3))	.	77,0	.
2 otroka	100	.	.	((9,7))	.	79,3	.
3 otroci ali več	(100)	((85,6))	.

33 Struktura značilnosti enodnevnih tujih potnikov na mejnih prehodih s Hrvaško po razlogu za prihod v Slovenijo, 1997 %

	Skupaj	Delo, šola, običajni opravki	Poslovni in izobraž. razlogi	Sprostitev, izlet	Obisk sorodnikov, prijateljev	Tranzit	Nakup goriva (bencina)
Skupaj	100	100	(100)	100	(100)	100	(100)
Državljanstvo po potnem listu							
Avstrija	5,9	8,0	.
Bosna in Hercegovina	(1,7)	(2,4)	.
Češka republika	4,2	5,8	.
Hrvaška	48,8	96,0	((97,8))	(67,3)	(78,4)	31,5	(96,5)
Italija	19,0	.	.	((13,1))	.	24,6	.
Nemčija	13,9	18,6	.
druge države	6,6	9,0	.
Starostne skupine							
do 19 let	((0,9))
20 do 29	19,1	(16,6)	.	((23,9))	((21,1))	19,0	((41,3))
30 do 39	30,9	40,3	.	((24,4))	((32,5))	28,6	((35,3))
40 do 49	30,6	26,7	((50,9))	(28,2)	((22,8))	32,2	.
50 do 59	14,0	(11,6)	.	((13,3))	.	15,3	.
60 let ali več	4,5	(4,4)	.
Število potnikov v vozilih							
1 oseba	29,7	62,5	.	((18,6))	((21,4))	21,2	((56,9))
2 osebi	40,3	24,5	.	(31,3)	(49,6)	44,7	((36,4))
3 osebe	14,7	(7,9)	.	((17,3))	.	16,6	.
4 osebe	12,5	((4,8))	.	((23,1))	.	14,2	.
5 oseb ali več	(2,8)	(3,2)	.

34 Struktura enodnevnih tujih potnikov na mejnih prehodih s Hrvaško po razlogu za prihod v Slovenijo, 1997 %

	Skupaj	Delo, šola, običajni opravki	Poslovni in izobraž. razlogi	Sprostitev, izlet	Obisk sorodnikov, prijateljev	Tranzit	Nakup goriva (bencina)
Skupaj	100	12,8	(1,1)	6,0	3,2	75,4	(1,5)
Državljanstvo po potnem listu							
Avstrija	100	95,8	.
Bosna in Hercegovina	(100)	(100,0)	.
Češka republika	100	98,1	.
Hrvaška	100	36,2	((2,6))	(6,5)	(5,1)	45,5	(4,1)
Italija	100	.	.	((3,3))	.	91,2	.
Nemčija	100	94,4	.
druge države	100	95,3	.
Starostne skupine							
do 19 let	((100))
20 do 29	100	(16,0)	.	((5,9))	((3,5))	69,9	((4,5))
30 do 39	100	24,0	.	((3,7))	((3,4))	65,1	((2,4))
40 do 49	100	16,0	((2,2))	(4,4)	((2,4))	74,0	.
50 do 59	100	(15,2)	.	((4,5))	.	76,5	.
60 let ali več	100	(69,1)	.
Število potnikov v vozilih							
1 oseba	100	38,7	.	((3,0))	((2,3))	50,4	((4,0))
2 osebi	100	11,2	.	(3,7)	(3,9)	78,0	((1,9))
3 osebe	100	(9,8)	.	((5,5))	.	79,1	.
4 osebe	100	((7,1))	.	((8,8))	.	80,3	.
5 oseb ali več	(100)	(80,7)	.

35 Struktura tujih potnikov turistov na mejnih prehodih s Hrvaško glede na njihovo državljanstvo po razlogu za prihod v Slovenijo, 1997 %

	Skupaj	Poslovni in izobraž. razlogi	Sprostitev, počitnice	Obisk sorodnikov, prijateljev	Tranzit
Skupaj	100	.	(100)	(100)	.
Avstrija	((10,9))
Hrvaška	((16,7))
Nemčija	(35,3)	.	(40,4)	.	.
druge države	(37,1)	.	(34,6)	.	.

36 Struktura tujih potnikov turistov na mejnih prehodih s Hrvaško po razlogu za prihod v Slovenijo po državljanstvu potnikov, 1997 %

	Skupaj	Poslovni in izobraž. razlogi	Sprostitev, počitnice	Obisk sorodnikov, prijateljev	Tranzit
Skupaj	100	.	63,4	(22,2)	(10,5)
Avstrija	((100))
Hrvaška	((100))
Nemčija	(100)	.	(72,5)	.	.
druge države	((100))	.	(59,5)	.	.

37 Struktura značilnosti enodnevnih tujih potnikov po državah, 1997 %

	Skupaj	Italija	Avstrija	Madžarska	Hrvaška	Slovenija	Nemčija	Češka republika	Druge države
Skupaj	100	100	100	100	100	100	100	100	100
Starostne skupine									
do 19 let	(0,8)	.	.	.	((0,8))
20 do 29	19,4	22,1	21,5	((18,5))	18,1	((16,8))	15,6	((8,6))	(15,3)
30 do 39	28,8	23,4	32,3	(31,7)	32,1	(35,3)	22,6	(37,1)	40,0
40 do 49	31,0	30,1	23,8	(33,6)	33,3	(31,8)	37,5	(37,5)	30,6
50 do 59	14,7	16,9	15,0	.	12,2	((13,0))	18,8	((10,3))	(10,7)
60 let ali več	5,2	6,9	(6,4)	.	(3,4)	.	((4,2))	.	.
Število potnikov v vozilih									
1 oseba	38,0	44,1	42,2	(42,0)	37,6	73,6	17,0	(15,5)	(23,2)
2 osebi	38,3	39,5	40,3	(4,3)	37,3	((14,7))	44,5	(23,1)	35,9
3 osebe	12,2	8,8	9,8	((1,9))	14,6	.	17,3	(20,5)	(17,1)
4 osebe	9,6	7,1	(6,6)	.	8,5	.	17,7	(32,3)	(18,0)
5 oseb ali več	1,9	((0,6))	.	.	(1,9)	.	((3,5))	((8,6))	((5,8))
Število otrok									
brez otrok	83,3	88,5	86,7	10,1	86,4	91,3	67,3	53,2	67,3
1 otrok	9,8	7,7	8,6	((1,9))	9,1	.	16,1	((15,2))	(15,6)
2 otroka	6,0	(3,6)	(4,4)	.	(3,8)	.	14,4	(27,1)	(12,9)
3 otroci ali več	(0,9)	((2,2))	.	((4,2))
Od kod so prišli v Slovenijo									
iz kraja svojega bivališča	72,0	28,1	12,8	1,7	21,3	(1,0)	3,8	1,3	1,9
iz počitniškega kraja	16,3	4,1	2,8	((0,4))	(1,1)	.	4,6	(1,1)	2,0
drugo	11,8	1,7	(0,8)	.	5,5	(0,8)	1,3	((0,3))	1,3
Način plačevanja v Sloveniji									
s tolarji, zamenjanimi v Sloveniji	38,3	27,5	46,5	(46,1)	36,3	.	35,6	(54,5)	(35,5)
s tolarji, prinesenimi v Slovenijo	12,6	(12,7)	(7,4)	((27,8))	26,0
z gotovino v tuji valuti	46,3	56,7	43,1	((26,1))	36,4	.	57,0	(44,7)	56,2
s kreditnimi karticami	(2,8)	((3,1))	((2,9))	.	.	.	((4,9))	.	.

38 Struktura enodnevnih tujih potnikov po državah, 1997

%

	Skupaj	Italija	Avstrija	Madžarska	Hrvaška	Slovenija	Nemčija	Češka republika	Druge države
Skupaj	100	30,3	15,6	2,1	28,1	1,3	11,8	4,1	7,0
Starostne skupine									
do 19 let	(100)	.	.	.	((28,2))
20 do 29	100	38,8	18,2	((2,0))	26,2	((1,6))	7,9	((1,2))	(4,0)
30 do 39	100	27,6	18,4	(2,4)	31,1	(2,3)	7,7	(3,5)	7,1
40 do 49	100	33,0	12,6	(2,3)	30,0	(1,9)	11,8	(3,3)	5,1
50 do 59	100	39,1	16,7	.	23,2	((1,6))	12,4	((1,9))	(3,7)
60 let ali več	100	45,1	(20,1)	.	(18,4)	.	((7,8))	.	.
Število potnikov v vozilih									
1 oseba	100	39,4	18,2	(2,4)	27,7	3,6	4,4	(1,1)	(3,1)
2 osebi	100	35,1	17,3	(1,8)	27,3	((0,7))	11,3	(1,7)	4,8
3 osebe	100	24,3	13,1	((2,6))	33,3	.	13,8	(4,6)	(7,2)
4 osebe	100	24,9	(11,3)	.	24,9	.	18,0	(9,2)	(9,6)
5 oseb ali več	100	((11,5))	.	.	(27,3)	.	((18,1))	((12,3))	((15,5))
Število otrok									
brez otrok	100	36,1	17,1	2,0	29,0	2,0	7,9	1,7	4,1
1 otrok	100	26,8	14,6	((3,2))	26,2	.	16,1	((4,3))	(8,2)
2 otroka	100	(20,4)	(12,0)	.	(17,6)	.	23,4	(12,3)	(11,0)
3 otroci ali več	(100)	((23,3))	.	((23,1))
Od kod so prišli v Slovenijo									
iz kraja svojega bivališča	100	39,0	17,8	2,4	29,7	(1,4)	5,3	1,8	2,6
iz počitniškega kraja	100	25,5	17,4	((2,5))	(6,7)	.	28,2	(7,0)	12,4
drugo	100	14,7	(6,6)	.	46,9	(6,7)	11,4	((2,7))	10,7
Način plačevanja v Sloveniji									
s tolarji, zamenjanimi v Sloveniji	100	15,2	33,7	(3,7)	23,8	.	11,4	(5,7)	(5,7)
s tolarji, prinesenimi v Slovenijo	100	(21,2)	(16,2)	((6,8))	51,9
z gotovino v tuji valuti	100	25,8	25,8	((1,7))	19,7	.	15,0	(3,9)	7,5
s kreditnimi karticami	(100)	((23,6))	((29,1))	.	.	.	((21,2))	.	.

39 Struktura značilnosti enodnevnih tujih potnikov na mejnih prehodih z Italijo po državah, 1997

%

	Skupaj	Italija	Avstrija	Hrvaška	Nemčija	Druge države
Skupaj	100	100	100	100	100	100
Starostne skupine						
do 19 let	((0,7))
20 do 29	19,9	20,6	((17,6))	21,5	((11,0))	(17,5)
30 do 39	23,0	22,7	(24,7)	25,8	((10,2))	(26,9)
40 do 49	33,5	31,0	(34,4)	37,5	(44,5)	(38,6)
50 do 59	16,7	17,5	((18,3))	(11,8)	(25,8)	((13,8))
60 let ali več	6,2	7,8
Število potnikov v vozilih						
1 oseba	46,2	51,1	(32,7)	36,5	(21,8)	51,4
2 osebi	36,9	36,0	(38,1)	41,8	(46,1)	(24,1)
3 osebe	9,7	7,1	((17,0))	(13,8)	((16,9))	((14,3))
4 osebe	6,3	5,3	((12,2))	(6,4)	((13,1))	.
5 oseb ali več	((0,9))
Število otrok						
brez otrok	88,1	90,9	73,6	87,8	73,7	81,7
1 otrok	7,9	6,1	((19,1))	(8,7)	((16,6))	((9,7))
2 otroka	3,4	(2,7)	.	((3,0))	.	.
3 otroci ali več	((0,6))
Od kod so prišli v Slovenijo						
iz kraja svojega bivališča	74,2	79,4	(42,8)	96,2	.	(36,0)
iz počitniškega kraja	20,0	14,8	(56,5)	.	93,2	(40,7)
drugo	5,9	5,7	.	.	.	(23,3)
Način plačevanja v Sloveniji						
s tolarji, zamenjanimi v Sloveniji	26,7	24,6	.	(26,3)	((36,2))	.
s tolarji, prinesenimi v Slovenijo	(12,9)	(12,7)	.	((25,0))	.	.
z gotovino v tuji valuti	58,8	61,0	((69,0))	(46,0)	((63,8))	((55,8))
s kreditnimi karticami

40 Struktura enodnevnih tujih potnikov na mejnih prehodih z Italijo po državah, 1997 %

	Skupaj	Italija	Avstrija	Hrvaška	Nemčija	Druge države
Skupaj	100	66,3	4,4	17,7	5,2	6,3
Starostne skupine						
do 19 let	((100))
20 do 29	100	68,5	((3,9))	19,1	((2,9))	(5,6)
30 do 39	100	65,6	(4,7)	20,0	((2,3))	(7,4)
40 do 49	100	61,4	(4,5)	19,9	(6,9)	(7,3)
50 do 59	100	69,5	((4,8))	(12,5)	(8,0)	((5,2))
60 let ali več	100	83,7
Število potnikov v vozilih						
1 oseba	100	73,4	(3,1)	14,0	(2,5)	7,0
2 osebi	100	64,7	(4,5)	20,1	(6,5)	(4,1)
3 osebe	100	48,5	((7,7))	(25,4)	((9,1))	((9,4))
4 osebe	100	55,8	((8,4))	(18,0)	((10,8))	.
5 oseb ali več	((100))
Število otrok						
brez otrok	100	68,4	3,7	17,7	4,4	5,9
1 otrok	100	51,3	((10,6))	(19,4)	((11,0))	((7,8))
2 otroka	100	(52,7)	.	((15,6))	.	.
3 otroci ali več	((100))
Od kod so prišli v Slovenijo						
iz kraja svojega bivališča	100	71,1	(2,5)	23,0	.	(3,1)
iz počitniškega kraja	100	49,2	(12,4)	.	24,3	(12,9)
drugo	100	64,8	.	.	.	(25,2)
Način plačevanja v Sloveniji						
s tolarji, zamenjanimi v Sloveniji	100	58,8	.	(17,6)	((9,4))	.
s tolarji, prinesenimi v Slovenijo	(100)	(62,7)	.	((34,7))	.	.
z gotovino v tuji valuti	100	66,3	((7,7))	(14,0)	((7,5))	((4,5))
s kreditnimi karticami

41 Struktura značilnosti enodnevnih tujih potnikov na mejnih prehodih z Avstrijo po državah, 1997

%

	Skupaj	Avstrija	Hrvaška	Nemčija	Češka republika	Druge države
Skupaj	100	100	100	100	100	100
Starostne skupine						
do 19 let	((0,9))
20 do 29	18,6	23,1	(14,6)	((11,1))	.	(15,6)
30 do 39	35,8	34,0	36,4	(28,1)	(48,8)	(45,2)
40 do 49	27,8	22,0	35,4	(38,5)	(34,7)	(27,5)
50 do 59	12,3	13,5	(12,2)	(16,6)	.	.
60 let ali več	(4,6)	(6,2)
Število potnikov v vozilih						
1 oseba	33,6	47,3	(19,8)	((13,1))	.	(27,6)
2 osebi	37,9	38,6	46,7	(40,7)	((20,6))	(25,7)
3 osebe	13,5	(7,2)	(21,3)	(20,4)	((30,1))	((15,0))
4 osebe	11,7	(5,1)	(10,5)	(22,3)	(34,3)	(22,1)
5 oseb ali več	(3,3)	((1,8))	.	.	.	((9,7))
Število otrok						
brez otrok	80,4	90,8	82,3	60,8	(48,4)	66,0
1 otrok	10,3	(5,5)	(12,4)	(19,0)	((17,5))	(16,4)
2 otroka	8,3	(3,5)	((4,7))	(18,9)	((30,6))	((14,0))
3 otroci ali več	((1,0))
Od kod so prišli v Slovenijo						
iz kraja svojega bivališča	63,3	80,2	86,4	.	.	(35,6)
iz počitniškega kraja	29,5	14,0	(12,0)	81,8	(82,6)	46,9
drugo	7,2	(5,7)	.	((11,6))	.	(17,4)
Način plačevanja v Sloveniji						
s tolarji, zamenjanimi v Sloveniji	45,3	48,7	(43,8)	(35,2)	((43,2))	(40,9)
s tolarji, prinesenimi v Slovenijo	(7,7)	(7,5)	((17,5))	.	.	.
z gotovino v tuji valuti	44,1	40,8	(37,9)	(57,4)	(56,8)	(47,8)
s kreditnimi karticami	(3,0)	((3,0))

42 Struktura enodnevnih tujih potnikov na mejnih prehodih z Avstrijo po državah, 1997

%

	Skupaj	Avstrija	Hrvaška	Nemčija	Češka republika	Druge države
Skupaj	100	52,6	18,3	12,4	5,3	11,4
Starostne skupine						
do 19 let	((100))
20 do 29	100	65,5	(14,4)	((7,4))	.	(9,5)
30 do 39	100	50,1	18,6	(9,7)	(7,3)	(14,4)
40 do 49	100	41,6	23,3	(17,2)	(6,7)	(11,2)
50 do 59	100	57,9	(18,1)	(16,7)	.	.
60 let ali več	(100)	(70,6)
Število potnikov v vozilih						
1 oseba	100	74,1	(10,8)	((4,9))	.	(9,3)
2 osebi	100	53,6	22,5	(13,3)	((2,9))	(7,7)
3 osebe	100	(27,9)	(28,8)	(18,7)	((11,9))	((12,6))
4 osebe	100	(22,7)	(16,4)	(23,7)	(15,7)	(21,5)
5 oseb ali več	(100)	((29,0))	.	.	.	((33,5))
Število otrok						
brez otrok	100	59,4	18,7	9,4	(3,2)	9,3
1 otrok	100	(28,0)	(22,0)	(22,8)	((9,0))	(18,1)
2 otroka	100	(22,5)	((10,4))	(28,3)	((19,7))	((19,1))
3 otroci ali več	((100))
Od kod so prišli v Slovenijo						
iz kraja svojega bivališča	100	66,7	24,9	.	.	(6,4)
iz počitniškega kraja	100	25,1	(7,4)	34,4	(15,0)	18,1
drugo	100	(41,6)	.	((19,9))	.	(27,4)
Način plačevanja v Sloveniji						
s tolarji, zamenjanimi v Sloveniji	100	62,2	(13,9)	(9,8)	((5,6))	(8,4)
s tolarji, prinesenimi v Slovenijo	(100)	(56,2)	((32,9))	.	.	.
z gotovino v tuji valuti	100	53,5	(12,4)	(16,5)	(7,5)	(10,1)
s kreditnimi karticami	(100)	((57,7))

43 Struktura značilnosti enodnevnih tujih potnikov na mejnih prehodih z Madžarsko po državah, 1997 %

	Skupaj	Madžarska	Druge države
Skupaj	100	100	(100)
Starostne skupine			
do 19 let	.	.	.
20 do 29	((22,1))	((25,5))	.
30 do 39	(34,7)	(33,8)	((36,7))
40 do 49	(25,4)	((25,2))	.
50 do 59	((12,4))	.	.
60 let ali več	.	.	.
Število potnikov v vozilih			
1 oseba	(47,1)	(60,6)	.
2 osebi	(37,0)	((30,1))	((51,9))
3 osebe	.	.	.
4 osebe	.	.	.
5 oseb ali več	.	.	.
Število otrok			
brez otrok	87,7	(90,7)	(81,4)
1 otrok	.	.	.
2 otroka	.	.	.
3 otroci ali več	.	.	.
Od kod so prišli v Slovenijo			
iz kraja svojega bivališča	89,1	(97,0)	(72,0)
iz počitniškega kraja	.	.	.
drugo	.	.	.
Način plačevanja v Sloveniji			
s tolarji, zamenjanimi v Sloveniji	(45,6)	(51,5)	.
s tolarji, prinesenimi v Slovenijo	((29,0))	((38,2))	.
z gotovino v tuji valuti	((25,0))	.	((57,3))
s kreditnimi karticami	.	.	.

44 Struktura enodnevnih tujih potnikov na mejnih prehodih z Madžarsko po državah, 1997

%

	Skupaj	Madžarska	Druge države
Skupaj	100	68,3	(31,7)
Starostne skupine			
do 19 let	.	.	.
20 do 29	((100))	((78,8))	.
30 do 39	(100)	(66,5)	((33,5))
40 do 49	(100)	((67,9))	.
50 do 59	((100))	.	.
60 let ali več	.	.	.
Število potnikov v vozilih			
1 oseba	(100)	(87,9)	.
2 osebi	(100)	((55,5))	((44,5))
3 osebe	.	.	.
4 osebe	.	.	.
5 oseb ali več	.	.	.
Število otrok			
brez otrok	100	(70,6)	(29,4)
1 otrok	.	.	.
2 otroka	.	.	.
3 otroci ali več	.	.	.
Od kod so prišli v Slovenijo			
iz kraja svojega bivališča	100	(74,4)	(25,6)
iz počitniškega kraja	.	.	.
drugo	.	.	.
Način plačevanja v Sloveniji			
s tolarji, zamenjanimi v Sloveniji	(100)	(77,6)	.
s tolarji, prinesenimi v Slovenijo	((100))	((90,5))	.
z gotovino v tuji valuti	((100))	.	((71,6))
s kreditnimi karticami	.	.	.

45 Struktura značilnosti enodnevnih tujih potnikov na mejnih prehodih z Hrvaško po državah, 1997

	Skupaj	Italija	Avstrija	Hrvaška	Nemčija	Češka republika	Druge države
Skupaj	100	100	100	100	100	100	100
Starostne skupine							
do 19 let	((0,9))
20 do 29	19,1	28,4	((16,1))	17,5	(20,9)	.	((12,3))
30 do 39	30,9	25,3	((29,2))	33,6	(24,8)	((26,0))	(41,1)
40 do 49	30,6	27,2	((25,9))	31,0	33,1	(38,7)	(31,8)
50 do 59	14,0	(15,1)	((18,7))	12,5	(17,1)	((19,0))	((10,2))
60 let ali več	4,5	((3,2))	.	(4,4)	.	.	.
Število potnikov v vozilih							
1 oseba	29,7	(13,6)	((15,9))	43,0	(17,2)	((24,4))	(21,2)
2 osebi	40,3	55,4	(50,4)	32,6	46,0	((26,9))	(41,6)
3 osebe	14,7	(15,4)	((20,1))	13,2	(15,5)	.	(18,0)
4 osebe	12,5	(14,4)	((11,0))	9,0	(17,1)	((27,1))	((14,4))
5 oseb ali več	(2,8)	.	.	((2,2))	.	.	.
Število otrok							
brez otrok	79,1	77,9	72,9	86,9	68,4	(58,3)	69,1
1 otrok	11,7	(14,4)	((19,2))	8,5	(14,1)	.	((13,6))
2 otroka	7,8	(7,6)	.	(3,9)	(14,6)	((22,8))	((13,0))
3 otroci ali več	(1,4)
Od kod so prišli v Slovenijo							
iz kraja svojega bivališča	74,5	96,4	95,3	64,5	76,3	(85,5)	59,8
iz počitniškega kraja	(2,7)	.	.	(2,9)	.	.	.
drugo	22,8	.	.	32,6	(20,2)	.	(34,6)
Način plačevanja v Sloveniji							
s tolarji, zamenjanimi v Sloveniji	37,3	(36,8)	((38,1))	35,8	(36,1)	((70,2))	((29,8))
s tolarji, prinesenimi v Slovenijo	17,1	((12,7))	.	29,9	.	.	.
z gotovino v tuji valuti	41,9	(47,1)	((46,8))	33,1	(54,5)	.	(58,3)
s kreditnimi karticami	(3,7)

46 Struktura enodnevnih tujih potnikov na mejnih prehodih z Hrvaško po državah, 1997

%

	Skupaj	Italija	Avstrija	Hrvaška	Nemčija	Češka republika	Druge države
Skupaj	100	19,0	5,9	48,8	13,9	4,2	8,3
Starostne skupine							
do 19 let	((100))
20 do 29	100	28,2	((4,9))	44,8	(15,2)	.	((5,4))
30 do 39	100	15,5	(5,6)	53,1	(11,2)	((3,5))	(11,1)
40 do 49	100	16,9	(5,0)	49,3	15,0	(5,3)	(8,6)
50 do 59	100	(20,4)	((7,8))	43,3	(16,9)	((5,6))	((6,0))
60 let ali več	100	((13,7))	.	(48,5)	.	.	.
Število potnikov v vozilih							
1 oseba	100	(8,7)	((3,1))	70,7	(8,0)	((3,4))	(5,9)
2 osebi	100	26,1	(7,4)	39,4	15,8	((2,8))	(8,6)
3 osebe	100	(19,8)	((8,0))	43,7	(14,6)	.	(10,1)
4 osebe	100	(21,9)	((5,2))	35,2	(19,0)	((9,1))	((9,6))
5 oseb ali več	(100)	.	.	((38,4))	.	.	.
Število otrok							
brez otrok	100	18,7	5,4	53,6	12,0	(3,1)	7,3
1 otrok	100	(23,4)	((9,7))	35,3	(16,8)	.	((9,7))
2 otroka	100	(18,5)	.	(24,3)	(25,9)	((12,1))	((13,8))
3 otroci ali več	(100)
Od kod so prišli v Slovenijo							
iz kraja svojega bivališča	100	24,6	7,5	42,2	14,2	(4,8)	6,7
iz počitniškega kraja	(100)	.	.	(51,8)	.	.	.
drugo	100	.	.	69,8	(12,3)	.	(12,6)
Način plačevanja v Sloveniji							
s tolarji, zamenjanimi v Sloveniji	100	(16,4)	((6,2))	44,7	(16,1)	((9,2))	((7,4))
s tolarji, prinesenimi v Slovenijo	100	((12,4))	.	81,2	.	.	.
z gotovino v tuji valuti	100	(18,7)	((6,8))	36,8	(21,6)	.	(12,9)
s kreditnimi karticami	(100)

47 Struktura vtisov in ocen enodnevnih tujih potnikov o potovanju in bivanju v Sloveniji po mejnih prehodih in državah, 1997

	Skupaj	Odlično	Dobro	Slabo	Ni ocene
Vsi tuji enodnevni potniki					
Promet, ceste	100	16,8	62,1	7,9	13,2
Informacije	100	14,9	46,6	(1,9)	36,7
Kakovost storitev v gostinskih lokalih	100	19,8	40,5	(1,1)	38,7
Higienske razmere	100	15,8	43,2	2,0	39,0
Nakupi v trgovinah	100	14,4	37,0	(1,1)	47,5
Razvedrilo, zabava	100	12,9	31,5	((0,5))	55,0
Gostoljubnost	100	26,4	46,4	(0,9)	26,3
Mejni postopki	100	20,8	57,9	4,1	17,2
Na mejnih prehodih z Italijo					
Promet, ceste	100	12,5	64,8	(5,4)	17,3
Informacije	100	12,8	48,3	((1,1))	37,8
Kakovost storitev v gostinskih lokalih	100	21,2	38,7	((1,4))	38,6
Higienske razmere	100	16,9	43,5	((0,9))	38,7
Nakupi v trgovinah	100	12,5	36,2	((1,4))	50,0
Razvedrilo, zabava	100	15,0	31,0	.	53,7
Gostoljubnost	100	26,3	46,3	((0,9))	26,4
Mejni postopki	100	14,1	60,8	(5,5)	19,7
Na mejnih prehodih z Avstrijo					
Promet, ceste	100	22,7	59,6	9,1	8,6
Informacije	100	18,5	47,1	((2,0))	32,4
Kakovost storitev v gostinskih lokalih	100	21,8	45,0	.	32,4
Higienske razmere	100	17,8	46,8	((1,9))	33,5
Nakupi v trgovinah	100	16,6	41,1	.	41,4
Razvedrilo, zabava	100	15,0	34,4	.	50,3
Gostoljubnost	100	31,1	46,9	.	21,6
Mejni postopki	100	23,4	59,9	(3,0)	13,7
Na mejnih prehodih z Madžarsko					
Promet, ceste	100	.	(73,6)	.	.
Informacije	100	((17,8))	(69,4)	.	.
Kakovost storitev v gostinskih lokalih	100	.	(59,2)	.	((25,8))
Higienske razmere	100	.	(64,5)	.	((25,4))
Nakupi v trgovinah	100	.	(63,2)	.	((24,9))
Razvedrilo, zabava	100	.	(57,1)	.	((34,5))
Gostoljubnost	100	((26,8))	(60,0)	.	.
Mejni postopki	100	((24,0))	(65,4)	.	.
Na mejnih prehodih s Hrvaško					
Promet, ceste	100	16,1	60,9	9,4	13,6
Informacije	100	13,5	43,2	(2,5)	40,8
Kakovost storitev v gostinskih lokalih	100	16,8	37,2	((0,9))	45,0
Higienske razmere	100	13,2	38,6	(3,2)	45,0
Nakupi v trgovinah	100	14,7	32,8	((1,1))	51,5
Razvedrilo, zabava	100	9,1	28,1	((1,0))	61,8
Gostoljubnost	100	22,2	45,4	((1,4))	31,0
Mejni postopki	100	25,3	52,6	(3,6)	18,5

47 Struktura vtisov in ocen enodnevnih tujih potnikov o potovanju in bivanju v Sloveniji po mejnih prehodih in državah, 1997 (nadaljevanje) %

	Skupaj	Odlično	Dobro	Slabo	Ni ocene
Enodnevni tuji potniki iz Italije					
Promet, ceste	100	11,6	63,9	7,7	16,8
Informacije	100	11,7	44,9	.	42,2
Kakovost storitev v gostinskih lokalih	100	22,8	36,1	((1,4))	39,7
Higienske razmere	100	14,8	41,6	((1,5))	42,1
Nakupi v trgovinah	100	12,8	32,6	((1,2))	53,4
Razvedrilo, zabava	100	16,1	29,2	.	54,0
Gostoljubnost	100	26,7	42,1	.	30,2
Mejni postopki	100	18,3	55,4	(3,4)	22,9
Enodnevni tuji potniki iz Nemčije					
Promet, ceste	100	(14,3)	61,3	(10,0)	(14,5)
Informacije	100	(12,0)	42,7	.	43,5
Kakovost storitev v gostinskih lokalih	100	15,4	34,0	.	49,0
Higienske razmere	100	(12,5)	35,6	((3,2))	48,7
Nakupi v trgovinah	100	(8,5)	28,1	.	62,3
Razvedrilo, zabava	100	(9,3)	24,4	.	65,3
Gostoljubnost	100	23,3	42,9	.	33,4
Mejni postopki	100	17,8	60,4	((4,0))	17,9
Enodnevni tuji potniki iz Avstrije					
Promet, ceste	100	22,4	60,1	9,9	(7,6)
Informacije	100	20,7	49,4	((1,8))	28,2
Kakovost storitev v gostinskih lokalih	100	23,3	47,4	.	28,6
Higienske razmere	100	17,6	51,4	.	29,5
Nakupi v trgovinah	100	17,3	45,2	.	36,4
Razvedrilo, zabava	100	16,4	40,4	.	42,9
Gostoljubnost	100	34,4	50,3	.	15,2
Mejni postopki	100	25,8	61,2	((3,2))	9,8
Enodnevni tuji potniki iz Madžarske					
Promet, ceste	100	((16,2))	(69,2)	.	.
Informacije	100	.	(54,4)	.	(32,3)
Kakovost storitev v gostinskih lokalih	100	.	(48,2)	.	(39,6)
Higienske razmere	100	.	(53,1)	.	(39,8)
Nakupi v trgovinah	100	.	(52,2)	.	(36,8)
Razvedrilo, zabava	100	.	(44,4)	.	(49,0)
Gostoljubnost	100	((16,5))	(54,7)	.	((28,5))
Mejni postopki	100	((16,3))	(69,1)	.	.
Enodnevni tuji potniki iz Hrvaške					
Promet, ceste	100	17,7	62,5	7,0	12,8
Informacije	100	15,8	50,6	(2,6)	31,1
Kakovost storitev v gostinskih lokalih	100	19,6	44,9	((1,1))	34,5
Higienske razmere	100	18,7	45,0	(2,0)	34,3
Nakupi v trgovinah	100	18,8	41,1	((1,3))	38,8
Razvedrilo, zabava	100	12,2	33,5	.	53,6
Gostoljubnost	100	24,9	50,6	((1,6))	22,8
Mejni postopki	100	22,5	56,7	(5,6)	15,1

48 Struktura izdatkov enodnevnih tujih potnikov na mejnih prehodih in po državah, 1997

%

	Skupaj	Hrana in pijača v gostinskih lokalih	Gorivo, cestnine, parkirnine	Nakupi	Zabava, razvedrilo	Drugo
Skupaj	100	19,0	54,0	16,9	6,8	3,3
Državna meja						
z Italijo	100	19,3	53,8	11,3	12,6	3,0
z Avstrijo	100	20,7	58,4	15,7	1,8	3,4
z Madžarsko	100	9,3	72,1	15,8	1,8	0,9
s Hrvaško	100	17,1	45,5	27,2	6,4	3,8
Državljanstvo po potnem listu						
Avstrija	100	21,4	60,0	12,4	1,4	4,7
Hrvaška	100	14,6	40,4	39,1	1,7	4,2
Italija	100	19,1	52,4	11,9	14,0	2,6
Nemčija	100	22,3	54,6	8,8	11,6	2,7
Druge države	100	17,0	70,0	11,6	0,4	1,0

49 Struktura tujih potnikov turistov po državah glede na način prenočevanja in plačevanja, 1997

%

	Skupaj	Avstrija	Hrvaška	Italija	Nemčija	Druge države
Skupaj	100	100	100	100	100	100
Način prenočevanja						
hotel, motel, penzion	42,3	54,1	(41,5)	60,8	38,3	26,8
kamp	15,4	((5,7))	.	((11,5))	(10,6)	39,4
zasebne prenočitve	19,5	(22,5)	((17,9))	((6,5))	28,1	(11,7)
pri sorodnikih ali prijateljih	20,2	(14,7)	(36,5)	(17,2)	22,0	(18,8)
drugo	(2,6)
Način plačevanja						
s tolarji, zamenjanimi v Sloveniji	70,6	75,2	(71,4)	48,4	74,2	74,7
s tolarji, prinesenimi v Slovenijo	(3,7)	.	((18,9))	.	.	.
z gotovino v tuji valuti	21,1	(16,3)	.	43,1	19,2	(18,1)
s kreditnimi karticami	(4,6)	.	.	((7,4))	((4,5))	((4,7))

50 Struktura tujih potnikov turistov po načinu prenočevanja in plačevanja glede na njihovo državljanstvo, 1997

%

	Skupaj	Avstrija	Hrvaška	Italija	Nemčija	Druge države
Skupaj	100	19,6	7,7	14,3	36,1	22,3
Način prenočevanja						
hotel, motel, penzion	100	25,1	(7,5)	20,6	32,7	14,1
kamp	100	((7,3))	.	((10,7))	(24,8)	57,2
zasebne prenočitve	100	(22,6)	((7,1))	((4,8))	52,2	(13,4)
pri sorodnikih ali prijateljih	100	(14,2)	(13,8)	(12,2)	39,1	(20,7)
drugo	(100)
Način plačevanja						
s tolarji, zamenjanimi v Sloveniji	100	21,1	(7,3)	9,8	38,4	23,3
s tolarji, prinesenimi v Slovenijo	(100)	.	((37,4))	.	.	.
z gotovino v tuji valuti	100	(15,4)	.	29,2	33,3	(18,9)
s kreditnimi karticami	(100)	.	.	((23,2))	((36,1))	((22,8))

51 Struktura tujih potnikov turistov po mejnih prehodih glede na način prenočevanja in plačevanja, 1997 %

	Skupaj	Mejni prehodi z Italijo	Mejni prehodi z Avstrijo	Mejni prehodi z Madžarsko	Mejni prehodi s Hrvaško
Skupaj	100	100	100	(100)	100
Način prenočevanja					
hotel, motel, penzion	42,3	52,9	36,6	.	45,6
kamp	15,4	(14,9)	14,1	.	(17,8)
zasebne prenočitve	19,5	(18,4)	24,5	.	((9,0))
pri sorodnikih ali prijateljih	20,2	(11,8)	24,2	.	(19,2)
drugo	(2,6)	.	.	.	((8,5))
Način plačevanja					
s tolarji, zamenjanimi v Sloveniji	70,6	61,3	79,0	((42,2))	65,1
s tolarji, prinesenimi v Slovenijo	(3,7)	.	.	.	(10,7)
z gotovino v tuji valuti	21,1	35,2	16,3	((44,0))	(13,6)
s kreditnimi karticami	(4,6)	.	((3,6))	.	(10,6)

52 Struktura tujih potnikov turistov po načinu prenočevanja in plačevanja glede na mejne prehode, 1997 %

	Skupaj	Mejni prehodi z Italijo	Mejni prehodi z Avstrijo	Mejni prehodi z Madžarsko	Mejni prehodi s Hrvaško
Skupaj	100	24,2	51,4	(2,9)	21,5
Način prenočevanja					
hotel, motel, penzion	100	30,3	44,5	.	23,2
kamp	100	(23,4)	47,2	.	(24,8)
zasebne prenočitve	100	(22,9)	64,7	.	((9,9))
pri sorodnikih ali prijateljih	100	(14,1)	61,5	.	(20,3)
drugo	(100)	.	.	.	((69,0))
Način plačevanja					
s tolarji, zamenjanimi v Sloveniji	100	21,1	57,4	((1,8))	19,7
s tolarji, prinesenimi v Slovenijo	(100)	.	.	.	(62,4)
z gotovino v tuji valuti	100	40,6	39,6	((6,2))	(13,7)
s kreditnimi karticami	(100)	.	((40,3))	.	(49,4)

6 PRILOGA

ANKETNI VPRAŠALNIK
ZA TUJE POTNIKE V SLOVENIJI
V POLETNI SEZONI 1997

Mejni prehod: _____

Zap. št.: _____

Zaporedna številka vprašalnika: _____

Datum in ura anketiranja: _____

Lepo pozdravljeni!

V letošnjih poletnih mesecih opravljamo na slovenskih mejnih prehodih anketo o tujih obiskovalcih. V anketo ste bili izbrani naključno. Vljudno Vas prosimo, da odgovorite na postavljena vprašanja. Rezultate ankete bomo uporabili v statistične namene in za izboljšanje naše turistične ponudbe in storitev.

Za sodelovanje se Vam zahvaljujemo.

A. PODATKI O IZBRANEM POTNIKU

1. Državljanstvo po potnem listu: _____

2. Starost:

- | | |
|-----------------|---|
| • do 19 let | 1 |
| • 20-29 | 2 |
| • 30-39 | 3 |
| • 40-49 | 4 |
| • 50-59 | 5 |
| • 60 in več let | 6 |

3. Število oseb v Vaši družbi - osebe, s katerimi potujete in skupaj krijete stroške potovanja in bivanja (vključno z Vami): _____

• od tega - otrok do 14 let _____

4. Kateri je osnovni razlog za Vaš prihod v Slovenijo:

- | | | |
|---|---|----------------------|
| • delo, šola, dnevni oz. običajni opravki | 1 | ➤ INTERVJU ZAKLJUČEN |
| • poslovni in izobraževalni razlogi | 2 | |
| • sprostitvev, razvedrilo, počitek (počitnice, izlet) | 3 | |
| • obisk sorodnikov, prijateljev | 4 | |
| • tranzit | 5 | |
| • drugo (navedite) _____ | 6 | |

5. Koliko časa ste bili v Sloveniji:

- | | | |
|---|---|---------|
| • 1 dan ali manj (brez prenočitve) | 1 | ➤ B DEL |
| • več kot 1 dan: prosimo, navedite število prenočitev _____ | 2 | ➤ C DEL |

B. PODATKI O ENODNEVNEM OBISKU V SLOVENIJI (brez prenočitev)

6. V Slovenijo ste prišli:

- | | |
|--|---|
| • iz kraja svojega stalnega bivališča | 1 |
| • iz kraja, kjer ste na obisku, počitnicah | 2 |
| • drugo | 3 |

7. Kateri kraj v Sloveniji je bil cilj Vašega obiska? Prosimo, navedite ime kraja:

8. Kolikokrat ste bili lani (1996) v Sloveniji na enodnevem izletu (brez prenočitve)? _____

9. Koliko so znašali skupni izdatki za Vas in Vašo družbo med današnjim obiskom v Sloveniji? Prosimo, da napišete zneske v slovenskih tolarjih (SIT).

• skupaj: _____ SIT

od tega: hrana in pijača v gostinskih lokalih SIT
 gorivo, cestnine, parkirnine SIT
 nakupi SIT
 zabava, razvedrilo SIT
 drugo SIT

10. Kako ste pretežno plačevali v Sloveniji:

- s tolarji, zamenjanimi v Sloveniji 1
- s tolarji, prinesenimi s sabo preko slovenske meje 2
- z gotovino v drugi tuji valuti 3
- s kreditnimi karticami 4

11. Ocena obiska v Sloveniji:

Prosimo, ocenite navedene elemente s 3 (odlično), 2 (dobro) ali 1 (slabo) ali x (ne morem oceniti):

	odlično 3	dobro 2	slabo 1	ni ocene x
a) promet, ceste	3	2	1	x
b) informacije	3	2	1	x
c) kakovost storitev v gostinskih lokalih	3	2	1	x
d) higienske razmere	3	2	1	x
e) nakupi v trgovinah	3	2	1	x
f) razvedrilo, zabava	3	2	1	x
g) gostoljubnost	3	2	1	x
h) mejni postopki	3	2	1	x

C. PODATKI O BIVANJU V SLOVENIJI ZA 1 DAN ALI VEČ (vsaj 1 prenočitev)

12. Kje ste med bivanjem v Sloveniji v glavnem prenočevali:

- hotel, motel, penzion 1
- kamp 2
- zasebne nastanitve (soba ali apartma) 3
- pri sorodnikih ali prijateljih 4
- drugo (navedite) _____ 5

13. Koliko so približno znašali skupni izdatki za Vas in Vašo družbo za prevoz in bivanje v Sloveniji - vključno s plačili v vaši državi?

Prosimo, da napišete zneske v slovenskih tolarjih (SIT)

_____ SIT
 • od tega za prevoz SIT

14. Kako ste pretežno plačevali v Sloveniji:

- s tolarji, zamenjanimi v Sloveniji 1
- s tolarji, prinesenimi s sabo preko slovenske meje 2
- z gotovino v drugi tuji valuti 3
- s kreditnimi karticami 4

Hvala lepa in srečno vožnjo.

**ANKETA O TUJIH POTNIKIH NA LETALIŠČU LJUBLJANA
V POLETNI SEZONI 1997**

1 METODOLOŠKE OSNOVE

1.1 Cilj in vsebina ankete

V poletni sezoni 1997 smo poskusno izvajali anketo med tujimi potniki, ki so odhajali iz Slovenije z Letališča Ljubljana. Raziskovanje naj bi dopolnilo Anketo o tujih potnikih, ki zapuščajo Slovenijo preko cestnih mejnih prehodov, in Anketo o tujih turistih v prenočitvenih objektih. V poletnih mesecih je znašal delež tujih potnikov, ki so odšli iz Slovenije z letališč, 0,3 % od skupnega števila vseh potnikov, ki so zapustili Slovenijo. Če pa primerjamo rezultate Ankete o tujih turistih, ki je bila izvedena v poletni sezoni 1997 med tujimi turisti, ki so bivali v hotelih, kampih in zasebnih sobah, pa je delež turistov, ki so odpotovali iz Slovenije z letalom, znašal kar 9 %.

Za boljše razumevanje številki navajamo nekaj definicij Svetovne turistične organizacije (WTO), ki so bile že omenjene v prvem delu te publikacije: Tuji potnik je oseba na poti zunaj države svojega stalnega bivališča ne glede na razlog potovanja, prevozno sredstvo in dobo bivanja zunaj države svojega bivališča. Tuji potniki so tako lahko tudi dnevni migranti. Tuji obiskovalec je oseba, ki potuje v kraj zunaj svojega bivališča, tam ostane manj kot 12 mesecev in med tem tam ne opravlja dejavnosti za plačilo. Če v kraju ne prenoči, je to enodnevni obiskovalec, če pa prenoči, je turist. Če torej primerjamo delež "letaliških" potnikov z vsemi tujimi potniki, je njihov delež (0,3 %) zanemarljiv. Potniki, ki so odhajali iz Slovenije z letališč, so pri nas v glavnem prenočili, torej jih v glavnem lahko štejemo med turiste.

Z anketo o tujih potnikih na Letališču Ljubljana, smo želeli spoznati značilnosti tujih potnikov, ki odhajo iz Slovenije z letališča: kdo so, kakšna je njihova starostna, dejavnostna in poklicna struktura, kaj je bil glavni razlog njihovega prihoda, kolikšne izdatke so imeli med bivanjem pri nas in kako ocenjujejo svoje bivanje v Sloveniji in našo turistično ponudbo.

1.2 Enota opazovanja

Enota opazovanja je tuji potnik, ki zapušča Slovenijo na ljubljanskem letališču. Vprašanja o izdatkih, ki so jih potniki imeli med bivanjem v Sloveniji, pa so se nanašala na potnika in njegovo popotno družbo, s katero je potoval in delil stroške.

1.3 Kraj in čas izvajanja ankete

Anketo smo izvajali na ljubljanskem letališču. Anketiranje je potekalo 12 izbranih dni, in sicer zjutraj 2 uri in popoldan 5 ur. Čas anketiranja je bil določen glede na letališki vozni red. Odhodi letal z ljubljanskega letališča so skoncentrirani na uro od 8 do 9 dopoldan in nekoliko bolj razpršeno na čas od 13 do 18 popoldan. Podatke o letih smo dobili na upravi letališča in Adrii Airways. Na podlagi vozni redov smo izločili iz obravnave čarterske polete, ki so namenjeni slovenskim turistom.

1.4 Vzorcna zasnova

Število potnikov, ki zapuščajo Slovenijo preko ljubljanskega letališča, je dokaj enakomerno porazdeljeno preko obeh poletnih mesecev, razlikuje pa se porazdelitev po dnevih v tednu. V spodnji tabeli lahko opazimo, da je v juliju bistveno manj potnikov ob sobotah, v avgustu pa ob torkih. Vsak anketni dan naj bi opravili največ 30 anket, zahtevano skupno število anket pa je bilo vsaj 300. Dneve smo izbrali glede na pričakovano porazdelitev potnikov po dnevih v tednu; alokacija glede na mesec je bila enakomerna (po 6 dni v vsakem mesecu).

Tabela A: Porazdelitev tujih potnikov glede na mesec in dan v tednu, 1997
%

	Skupaj	Julij	Avgust
Skupaj	100	50,8	49,2
Ponedeljek	13,4	7,2	6,2
Torek	12,0	7,0	5,0
Sreda	15,8	7,8	8,0
Četrtek	12,6	7,0	5,6
Petek	17,4	8,9	8,5
Sobota	12,4	5,2	7,2
Nedelja	16,4	7,8	8,6

1.5 Organizacija anketiranja

Na letališču sta anketirala dva anketarja, in sicer v prostoru, kjer potniki čakajo na vkrcanje v letala. Spremljala sta delo mejnih uslužbencev, ki so pregledovali potne listine. Potnikov s slovenskim potnim listom nista anketirala. Zjutraj sta morala glede na kratek čas, ki je bil na voljo, anketirati kar največ potnikov, popoldan pa je anketiral le en anketar, število anket je bilo določeno glede na število poletov.

2 REZULTATI ANKETE

Podatki, prikazani v tej publikaciji, so ocene, pridobljene z anketo na vzorcu, ki predstavlja celotno populacijo tujih potnikov, ki so v anketnem obdobju odhajali iz Republike Slovenije preko cestnih mejnih prehodov. Kriteriji po koeficientih variacije (relativna standardna napaka ocene) za objavo ocen Ankete o tujih potnikih v poletni sezoni 1997 so naslednja:

- ocene s koeficientom variacije, manjšim od 0,10 ($CV < 0,10$), so objavljene brez omejitev;
- ocene s koeficientom variacije od 0,10 do 0,15 ($0,10 < CV < 0,15$) so objavljene v enojnih oklepajih;
- ocene s koeficientom variacije od 0,15 do 0,30 ($0,15 < CV < 0,30$) so objavljene v dvojnih oklepajih;
- ocene z natančnostjo, ki je manjša od 0,30 ($CV > 0,30$), niso objavljene in so nadomeščene s piko.

Poudarjamo, da so ocene (podatki) iz ankete, objavljene brez omejitev, popolnoma zanesljive, tiste v oklepajih pa manj zaradi majhnega števila enot opazovanja.

2.1 Značilnosti tujih potnikov

Največ tujih potnikov, ki so odhajali z ljubljanskega letališča, je bilo iz Velike Britanije, Nemčije in Združenih držav. Države, od koder je bilo manj kot 3 % potnikov, smo zaradi množice več kot 50 držav združili v kategorijo "druge države".

Tabela 1: Struktura tujih potnikov, 1997

	%
Velika Britanija	27,6
Nemčija	(10,9)
Združene države	(10,1)
Nizozemska	(4,1)
Španija	(4,1)
Avstrija	((3,8))
Hrvaška	((3,5))
Kanada	((3,3))
Druge države	32,8

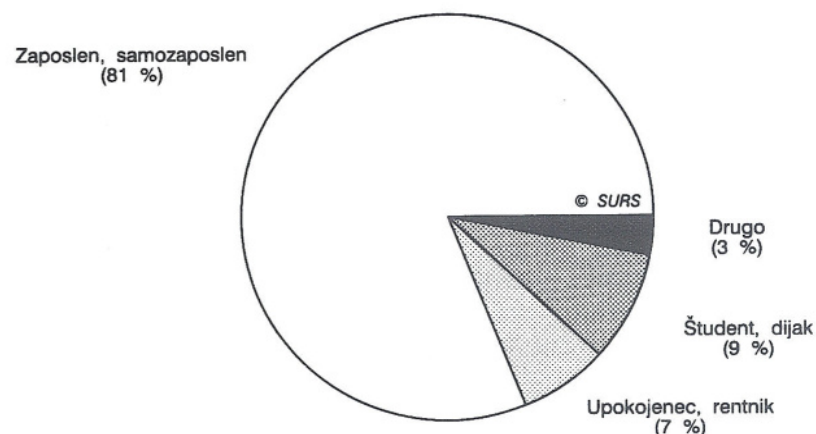
Največ tujih potnikov je bilo v starostni skupini od 30 do 39 let, le nekoliko manj pa v skupinah od 20 do 29 let in 40 do 49 let. Po rezultatih Ankete o tujih turistih pa je bilo največ turistov v starostni skupini od 40 do 49 let.

Tabela 2: Starostna struktura tujih potnikov, 1997

	%
Do 19 let	((4,4))
20 do 29	22,5
30 do 39	23,2
40 do 49	22,3
50 do 59	18,2
60 let in več	(9,4)

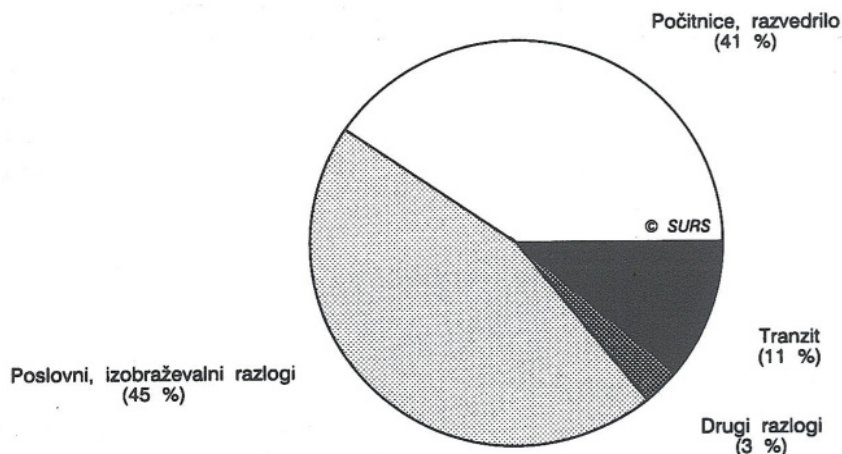
Tri četrtine tujih potnikov je bilo zaposlenih ali samozaposlenih, 7,5 % je bilo upokoјencev, kar 9 % pa študentov. Zaposlene, samozaposlene in upokoјence smo spraševali tudi po njihovem poklicu. Kar več kot tretjina jih je bila iz vrst raznih strokovnjakov in profesorjev, za dobro četrtino pa je bilo menedžerjev in visokih uradnikov.

Slika 1: Struktura tujih potnikov po statusu ekonomske aktivnosti, 1997



2.2 Značilnosti prihoda in bivanja tujih potnikov

Slika 2: Struktura tujih potnikov po razlogu za prihod v Slovenijo, 1997



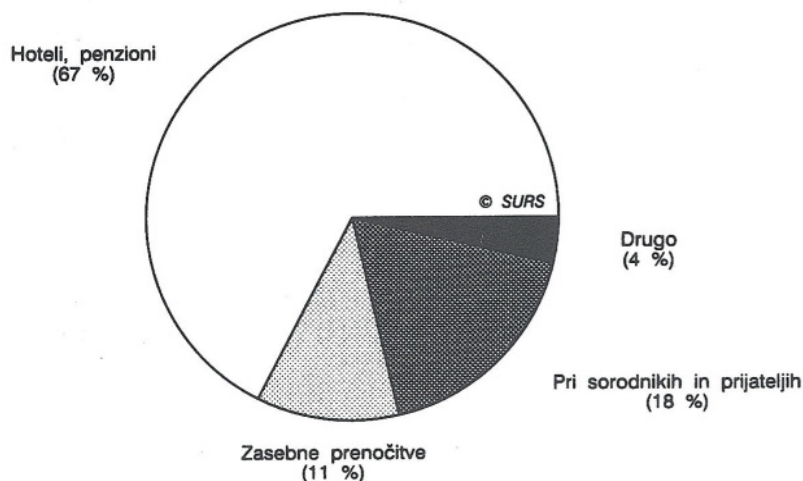
Največ potnikov je prišlo v Slovenijo zaradi poslovnih in izobraževalnih razlogov. Delež poslovnih potnikov je bil, gledano po državah, največji med potniki iz Nemčije, Nizozemske in Španije. Delež vseh tranzitnih potnikov je znašal 11 %. Delež potnikov, ki so v Slovenijo prišli na počitnice, je znašal 40 odstotkov. Te potnike v nadaljevanju imenujemo počitniški turisti. Ti so imeli po državah največji delež med potniki iz Velike Britanije, Kanade in Združenih držav. Rezultati te ankete se močno približujejo rezultatom Ankete o tujih turistih, po kateri je bilo 58 % počitniških, 33 % pa poslovnih turistov.

Tabela 3: Struktura najpomembnejših motivov za prihod počitniških turistov, 1997

Motiv	%
Obisk sorodnikov in prijateljev	65,6
Naravne lepote	13,1
Rekreativne aktivnosti	(7,0)
Podnebne razmere	(3,0)
Mir, počitek	((2,0))
Zdravstvene storitve v zdraviliščih	(1,7)
Kulturne znamenitosti	.
Drugi motivi	6,5

Počitniške turiste smo spraševali, kateri so bili motivi, da so izbrali Slovenijo za deželo svojih počitnic. Na obisk sorodnikom in prijateljem v Slovenijo je pripotovalo več kot pol počitniških turistov. Pomembnejša motiva pa sta bila še naravne lepote in možnosti rekreativnih aktivnosti.

Slika 3: Struktura tujih potnikov po načinu prenočevanja, 1997



Dve tretjini potnikov sta prenočevali v hotelih in podobnih prenočiščih, skoraj petina pa pri sorodnikih in prijateljih. Večina poslovnih potnikov je bivala v hotelih, enako tudi polovica počitniških potnikov, kar tretjina teh pa pri sorodnikih in prijateljih.

Četrtnina počitniških turistov je bivala na Bledu, petina v Ljubljani, drugi pomembnejši kraji, kjer so počitnikovali tuji turisti, pa so bili še Bohinj, Kranjska Gora in Portorož.

Tuji potniki so v Sloveniji povprečno 3,5-krat prenočili. 30 % jih je prenočilo 4- do 7- krat, dobra petina 2- ali 3- krat in nekoliko manj 15- in večkrat.

Tabela 4: Struktura tujih potnikov po številu prenočitev, 1997

	%
1 prenočitev	(12,9)
2 ali 3 prenočitve	21,9
4 do 7 prenočitev	29,6
8 do 10 prenočitev	((6,0))
11 do 14 prenočitev	(9,6)
15 prenočitev ali več	(20,0)

2.3 Ocena bivanja tujih potnikov

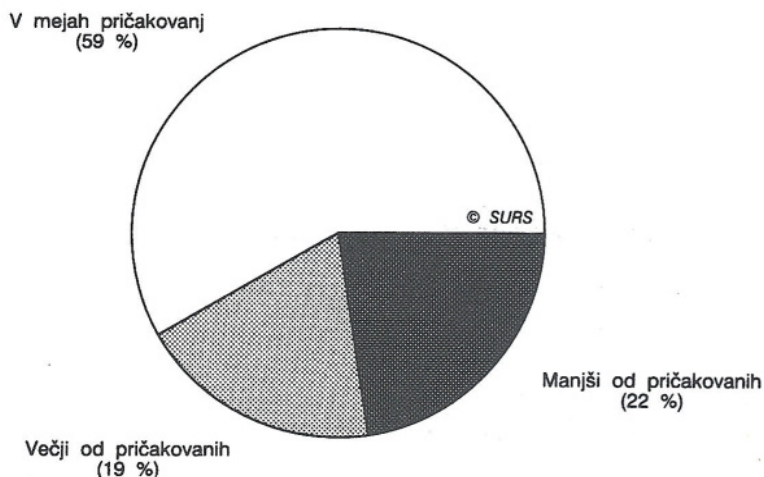
Tuje potnike smo prosili, da ocenijo svoje bivanje v Sloveniji in našo turistično ponudbo. Ocenjevali so 10 elementov z ocenami od 1 do 5: z 1 kot zelo negativno in s 5 kot zelo pozitivno. Ker se tuji potniki seveda niso srečali z vsemi navedenimi elementi, vseh tudi niso mogli oceniti. Največkrat so potniki ocenili naslednjih 5 elementov: raven čistoče, kakovost gostinskih storitev, gostoljubnost prebivalstva, možnosti sporazumevanja v tujih jezikih in osebno varnost med bivanjem v Sloveniji. Največ najboljših ocen so potniki prisodili naslednjim elementom: osebna varnost med bivanjem v Sloveniji, gostoljubnost prebivalstva in kakovost okolja. Najslabše pa so bili ocenjeni: možnosti za nakupovanje, poštna in telekomunikacijske storitve in turistične informacije. Pri rezultatih vtisov in ocen tujih turistov iz že omenjene Ankete o tujih turistih, sta prav tako najbolj pozitivno ocenjena elementa gostoljubnost prebivalstva in osebna varnost.

Tabela 5: Ocene tujih potnikov o bivanju v Sloveniji in naši turistični ponudbi, 1997

	Zelo pozitivno		Zelo negativno			Ni ocene
	5	4	3	2	1	
Urejenost kulturnih znamenitosti	30,3	38,8	(12,4)	.	.	(17,1)
Urejenost naravnih znamenitosti	44,4	30,0	(6,9)	.	.	(18,5)
Možnosti za različne izlete	(19,8)	24,0	(14,6)	((4,7))	.	36,1
Turistične informacije	(18,7)	24,0	(14,0)	((6,6))	.	35,5
Možnosti za nakupovanje	(11,6)	22,0	25,3	(11,8)	.	26,2
Razvedrilo in zabava	(13,2)	20,7	21,8	((6,3))	.	36,9
Kulturne prireditve	(14,3)	23,1	(12,1)	.	.	49,0
Možnosti rekreativnih aktivnosti	22,9	25,9	(15,2)	.	.	33,9
Primernost za družinske aktivnosti	29,2	30,0	(10,2)	.	.	28,4
Mir in tišina	49,0	30,3	(7,7)	.	.	(8,5)
Kakovost okolja	50,4	32,8	(6,9)	.	.	(9,9)
Gostoljubnost prebivalstva	50,7	30,3	(10,5)	.	.	((6,6))
Možnost sporazumevanja v tujih jezikih	35,5	36,9	(14,3)	((5,2))	.	(6,9)
Osebna varnost med bivanjem v Sloveniji	63,1	26,4	.	.	.	(7,7)
Raven čistoče	45,2	40,5	(9,4)	.	.	((3,6))
Kakovost gostinskih storitev	27,5	39,7	22,0	((4,7))	.	((4,7))
Razmerje cena-kakovost	22,0	39,1	22,6	((4,4))	.	(11,3)
Poštna in telekomunikacijske storitve	22,6	25,1	(17,1)	((6,1))	((5,0))	24,2

2.4 Izdatki tujih potnikov

Slika 4: Struktura tujih potnikov glede na njihova pričakovanja o višini izdatkov med bivanjem v Sloveniji, 1997



Za dobro polovico tujih potnikov so bili njihovi izdatki med bivanjem v Sloveniji taki, kot so jih pričakovali. Dobra petina potnikov je menila, da je v Sloveniji ceneje, kot so pričakovali, slaba petina pa, da je dražje.

Tabela 6: Struktura tujih potnikov po načinu plačevanja, 1997

	%
S tolarji, zamenjanimi v Sloveniji	65,2
S tolarji, prineseni v Slovenijo	.
Z gotovino v tuji valuti	(3,3)
S kreditnimi karticami	30,4

Tuji potniki so v glavnem plačevali s tolarji, ki so jih zamenjali v Sloveniji, ali pa s kreditnimi karticami.

Tabela 7: Povprečni dnevni izdatki na tujega potnika med bivanjem v Sloveniji po državah, 1997

	SIT
Skupaj	3649
Avstrija	((3757))
Kanada	((1632))
Nemčija	(3929)
Nizozemska	((6036))
Španija	((1904))
Velika Britanija	2600
Združene države	(3938)
Druge države	4554

Tuji potniki so povprečno dnevno porabili 3650 tolarjev. To je relativno nizka vsota, je pa logična. Počitniški turisti so imeli v glavnem počitniške pakete, ki so jim zagotavljali tako prenočišče kakor hrano. Za vse to pa so že pred prihodom plačali v svoji državi. Torej znesek zajema v glavnem zunajpenzijsko porabo. Še večji delež pa so imeli poslovni potniki. Tem so največkrat prenočišče plačale institucije, ki so jih ti obiskali.

Tabela 8: Povprečni izdatki za prevoz na tujega potnika iz države njegovega bivališča in za vrnitev, 1997

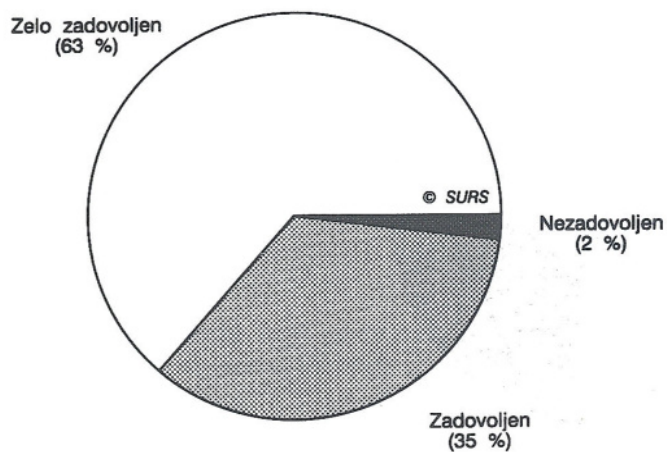
	SIT
Skupaj	89455
Nemčija	(70254)
Nizozemska	((76096))
Španija	((48493))
Velika Britanija	67052
Združene države	(165524)
Druge države	97930

Tuji potniki so porabili za prevoz iz države stalnega bivališča in za vrnitev domov povprečno slabih 90 tisoč. Enako vprašanje je bilo zastavljeno tudi v Anketi o tujih turistih in ti so odgovorili, da so porabili za prevoz z letalom povprečno slabih 95 tisoč tolarjev.

2.5 Mnenje o letaliških uslugah

Tuje potnike smo spraševali tudi, kako so bili zadovoljni z uslugami na letališču. Le slaba 2 % tujih potnikov je usluge ocenila kot slabe, tretjina je bila zadovoljna, ostali pa zelo zadovoljni.

Slika 5: Struktura tujih potnikov glede na njihovo zadovoljstvo z letališkimi uslugami, 1997



3 TABELARNI PREGLED

1 Struktura tujih potnikov na letališču Ljubljana glede na značilnosti njihovega prihoda po osnovnem razlogu za prihod v Slovenijo, 1997

	Skupaj	Razvedrilo, počitnice	Poslovni, izobraž. razlogi	Drugi razlogi	Tranzit
Skupaj	100	100	100	((100))	(100)
Državljanstvo po potnem listu					
Avstrija	((3,8))
Hrvaška	((3,5))
Kanada	((3,3))
Nemčija	(10,9)	((7,4))	(15,3)	.	.
Nizozemska	(4,1)	.	((4,9))	.	.
Španija	(4,1)	.	((4,2))	.	.
Velika Britanija	27,6	46,3	(15,0)	.	.
Združene države	(10,1)	(12,1)	(9,1)	.	.
druge države	32,8	(21,8)	42,5	.	((31,4))
Starostne skupine					
do 19 let	((4,4))
20 do 29	22,5	(23,5)	(20,5)	.	((31,3))
30 do 39	23,2	((14,0))	(29,0)	.	.
40 do 49	22,3	((15,4))	(27,1)	.	((25,0))
50 do 59	18,2	(19,1)	(19,0)	.	.
60 let ali več	(9,4)	(20,6)	.	.	.
Status ekonomske aktivnosti					
zaposlen, samozaposlen	80,9	65,4	92,9	((63,2))	(79,2)
upokojenec, rentnik	(7,5)	(18,4)	.	.	.
študent, dijak	(9,0)	((10,3))	((5,7))	.	.
drugo
Poklicne skupine					
visoki uradnik, menedžer	28,8	((18,4))	(35,7)	.	.
strokovnjak (inženir, profesor)	37,5	(36,0)	40,8	.	.
tehnik, strokovni sodelavec	(10,4)	((11,4))	((9,2))	.	.
uradnik	((5,8))	((10,5))	.	.	.
delavec v storitvah, trgovini	((6,3))
delavec v industriji, obrti
drugi poklici	(8,8)	((11,4))	.	.	.
Vrste nastanitvenih zmogljivosti					
hotel, penzion	67,4	56,0	79,1	.	.
zasebne prenočitve	(11,2)	(10,1)	(11,5)	.	.
sorodniki, prijatelji	17,9	33,5	.	.	.
drugo	((3,5))	.	((6,3))	.	.
Število prenočitev					
1 prenočitev	(12,9)	.	(20,5)	.	.
2 ali 3	21,9	.	(32,4)	.	.
4 do 7	29,6	(36,8)	(24,8)	.	.
8 do 10	((6,0))	((13,2))	.	.	.
11 do 14	(9,6)	(19,9)	.	.	.
15 prenočitev ali več	(20,0)	(21,3)	(17,1)	.	.
Mnenje o višini izdatkov					
v mejah pričakovanja	58,4	(52,2)	60,0	((84,2))	.
večji od pričakovanih	(19,2)	((15,4))	(22,4)	.	.
manjši od pričakovanih	22,5	(32,4)	(17,6)	.	.
Način plačevanja					
s tolarji, zamenjanimi v Sloveniji	65,2	86,0	49,5	((89,5))	.
s tolarji, prinesenimi v Slovenijo
z gotovino v tuji valuti	((3,3))
s kreditnimi karticami	30,4	((11,8))	44,3	.	.
Mnenje o razmerah na letališču					
zelo zadovoljen	63,6	67,6	61,4	.	.
zadovoljen	34,5	(29,4)	37,1	.	.
nezadovoljen

2 Struktura tujih potnikov na letališču Ljubljana glede na osnovni razlog za prihod v Slovenijo po značilnostih prihoda, 1997

%

	Skupaj	Razvedrilo, počitnice	Poslovni, izobraž. razlogi	Drugi razlogi	Tranzit
Skupaj	100	40,5	45,2	((3,3))	(11,0)
Države po potnem listu					
Avstrija	((100))
Hrvaška	((100))
Kanada	((100))
Nemčija	(100)	((27,5))	(63,8)	.	.
Nizozemska	(100)	.	((53,8))	.	.
Španija	(100)	.	((46,2))	.	.
Velika Britanija	100	68,0	(24,6)	.	.
Združene države	(100)	(48,4)	(40,6)	.	.
druge države	100	(26,9)	58,7	.	((10,6))
Starostne skupine					
do 19 let	((100))
20 do 29	100	(34,4)	(46,2)	.	((16,1))
30 do 39	100	((19,8))	(63,5)	.	.
40 do 49	100	((22,8))	(62,0)	.	((13,0))
50 do 59	100	(34,7)	(53,3)	.	.
60 let ali več	(100)	(71,8)	.	.	.
Status ekonomske aktivnosti					
zaposlen, samozaposlen	100	26,6	58,4	((3,6))	(11,4)
upokojenec, rentnik	(100)	(80,6)	.	.	.
študent, dijak	(100)	((37,8))	((32,4))	.	.
drugo
Poklicne skupine					
visoki uradnik, menedžer	100	((20,0))	(66,7)	.	.
strokovnjak (inženir, profesor)	100	(29,9)	58,4	.	.
tehnik, strokovni sodelavec	(100)	((34,2))	((47,4))	.	.
uradnik	((100))	((57,1))	.	.	.
delavec v storitvah, trgovini	((100))
delavec v industriji, obrti
drugi poklici	(100,0)	((40,6))	.	.	.
Vrste nastanitvenih zmogljivosti					
hotel, penzion	100	37,8	59,6	.	.
zasebne prenočitve	(100)	(41,3)	(52,4)	.	.
sorodniki, prijatelji	100	85,1	.	.	.
drugo	((100))	.	((90,0))	.	.
Število prenočitev					
1 prenočitev	(100)	.	(91,5)	.	.
2 ali 3	100	.	(85,0)	.	.
4 do 7	100	(46,3)	(48,1)	.	.
8 do 10	((100))	((81,8))	.	.	.
11 do 14	(100)	(77,1)	.	.	.
15 prenočitev ali več	(100)	(39,7)	(49,3)	.	.
Mnenje o višini izdatkov					
v mejah pričakovanja	100	(33,3)	59,2	((7,5))	.
večji od pričakovanih	(100)	((30,0))	(67,1)	.	.
manjši od pričakovanih	100	(53,7)	(45,1)	.	.
Način plačevanja					
s tolarji, zamenjanimi v Sloveniji	100	49,2	43,7	((7,1))	.
s tolarji, prinesenimi v Slovenijo
z gotovino v tuji valuti	((100))
s kreditnimi karticami	100	((14,4))	83,8	.	.
Mnenje o razmerah na letališču					
zelo zadovoljen	100	39,7	55,6	.	.
zadovoljen	100	(31,7)	61,9	.	.
nezadovoljen

9 PRILOGA

ANKETNI VPRAŠALNIK
 ZA TUJE POTNIKE NA LETALIŠČU LJUBLJANA
 V POLETNI SEZONI 1997

Kraj: Letališče Ljubljana

Datum: ____ . ____ . ____ 1997

Zaporedna številka vprašalnika: _____

Lepo pozdravljeni!

V letošnjih poletnih mesecih izvajamo na slovenskih mejnih prehodih anketo o tujih obiskovalcih. V anketo ste bili izbrani naključno. Vljudno Vas prosimo, da odgovorite na postavljena vprašanja. Rezultate ankete bomo uporabili v statistične namene in za izboljšanje naše ponudbe in storitev. Za sodelovanje se Vam zahvaljujemo.

1. Državljanstvo (po potnem listu) _____
2. Starost:
- | | |
|-----------------|---|
| • do 19 let | 1 |
| • 20-29 | 2 |
| • 30-39 | 3 |
| • 40-49 | 4 |
| • 50-59 | 5 |
| • 60 in več let | 6 |
3. Status ekonomske aktivnosti:
- | | |
|-------------------------|---|
| • zaposlen/samozaposlen | 1 |
| • upokojenec/rentnik | 2 |
| • študent/dijak | 3 |
| • drugo | 4 |
4. Če ste pri 3. vprašanju obkrožili 1. ali 2. odgovor, navedite poklic oz. delo, ki ste ga oz. ga opravljate:
- | | |
|-----------------------------------|---|
| • visoki uradnik, menedžer | 1 |
| • strokovnjak (inženir, profesor) | 2 |
| • tehnik, strokovni sodelavec | 3 |
| • uradnik | 4 |
| • delavec v storitvah, trgovini | 5 |
| • delavec v industriji, obrti | 6 |
| • drugi poklici | 7 |
5. Število oseb v Vaši družbi, s katerimi ste skupaj potovali in skupaj poravnali stroške potovanja in bivanja (z Vami vred): _____
- | | |
|-----------------------------|-------|
| • od tega - otrok do 14 let | _____ |
|-----------------------------|-------|
6. Kateri je bil osnovni razlog za Vaš prihod v Slovenijo:
- | | |
|-------------------------------------|---|
| • počitnice, sprostitev, razvedrilo | 1 |
| • poslovni in izobraževalni razlogi | 2 |
| • drugo (navedite) _____ | 3 |
| • tranzit | 4 |
- } > VPRAŠANJE 9
4 > INTERVJU KONČAN
- Prosimo, odgovorite na vprašanja 7 in 8 le, če ste pri 6. vprašanju obkrožili 1. odgovor.
7. Kateri so najpomembnejši motivi, da ste izbrali Slovenijo za deželo Vaših počitnic? Izberite 3 za Vas najpomembnejše motive:
- | | |
|---|----|
| • naravne lepote | 1 |
| • kulturne znamenitosti | 2 |
| • podnebne razmere | 3 |
| • mir, počitek | 4 |
| • zdravstvene storitve v zdraviliščih | 5 |
| • nezdravstvene storitve v zdraviliščih | 6 |
| • rekreativne aktivnosti (navedite katere: _____) | 7 |
| • cene | 8 |
| • možnosti za zabavo | 9 |
| • igre na srečo | 10 |
| • nakupovanje | 11 |
| • obisk sorodnikov in prijateljev | 12 |
| • drugi motivi | 13 |
8. V katerem kraju v Sloveniji ste bili na počitnicah? Prosimo, navedite ime kraja: _____

9. Koliko časa ste bili v Sloveniji?

Prosimo, navedite število prenočitev: _____

10. Kje ste med bivanjem v Sloveniji v glavnem prenočevali:

- hotel, penzion 1
- zasebne nastanitve (soba ali apartma) 2
- pri sorodnikih ali prijateljih 3
- drugo (navedite) _____ 4

11. Koliko so približno znašali skupni izdatki za Vas in Vašo družbo za potovanje in bivanje v Sloveniji - skupaj s predplačili v državi Vašega stalnega bivališča?

Prosimo, da napišete zneske v slovenskih tolarjih (SIT).

_____ SIT

- od tega - za prevoz _____ SIT

12. Ali so bili stroški tega potovanja in bivanja v Sloveniji:

- v mejah pričakovanja 1
- višji od pričakovanih 2
- nižji od pričakovanih 3

13. Kako ste pretežno plačevali v Sloveniji:

- s tolarji, zamenjanimi v Sloveniji 1
- s tolarji, prinešenimi s seboj preko slovenske meje 2
- z gotovino v drugi tuji valuti 3
- s kreditnimi karticami 4

14. Kakšni so Vaši vtisi o bivanju v Sloveniji?

Prosimo, ocenite navedene elemente turistične ponudbe od 5 (zelo pozitivno) do 1 (zelo negativno) ali označite z X (elementa ne morete oceniti):

	zelo pozitivno		zelo negativno			težko oceniti x
	5	4	3	2	1	
a urejenost kulturnih znamenitosti	5	4	3	2	1	x
b urejenost naravnih znamenitosti	5	4	3	2	1	x
c možnosti za različne izlete	5	4	3	2	1	x
d turistične informacije	5	4	3	2	1	x
e možnosti za nakupovanje	5	4	3	2	1	x
f razvedrilo in zabava	5	4	3	2	1	x
g kulturne prireditve	5	4	3	2	1	x
h možnosti rekreativnih aktivnosti	5	4	3	2	1	x
i primernost za družinske počitnice	5	4	3	2	1	x
j mir in tišina	5	4	3	2	1	x
k kakovost okolja	5	4	3	2	1	x
l gostoljubnost prebivalstva	5	4	3	2	1	x
m možnost sporazumevanja v tujih jezikih	5	4	3	2	1	x
n osebna varnost med bivanjem v Sloveniji	5	4	3	2	1	x
o raven čistoče	5	4	3	2	1	x
p kakovost gostinskih storitev	5	4	3	2	1	x
q razmerje cena - kakovost	5	4	3	2	1	x
s poštne in telekomunikacijske storitve	5	4	3	2	1	x

15. Kakšno je Vaše mnenje o letaliških uslugah?

- zelo sem zadovoljen 1
- sem zadovoljen 2
- nisem nezadovoljen 3

Prosimo, navedite Vaše pripombe:

Hvala za sodelovanje in srečno pot.

REZULTATI RAZISKOVANJ

1. Zaposleni v družbenem sektorju 1974, 38 str.
2. Letni pregled odkupa 1974, 66 str.
3. Letni pregled obrti 1974, 8 str.
4. Letni pregled cen 1974, 31 str.
5. Demografski rajoni SRS s historiatom razvoja teritorialnega območja z osnovnimi podatki iz popisov prebivalstva po osvoboditvi, 129 str.
6. Letni pregled industrije 1974, 132 str.
7. Študenti visokošolskih zavodov 1974-75, 76 str.
8. Anketa o zasebnih kmečkih gospodarstvih 1971-74, 35 str.
9. Direktorji v organizacijah združenega dela v gospodarski in družbeni dejavnosti 1975, 33 str.
10. Letni pregled komunalne dejavnosti 1973, 30 str.
11. Letni pregled kmetijstva 1974, 44 str.
12. Kulturno-umetniška in znanstvena dejavnost 1974, 42 str.
13. Letni pregled gradbeništva 1969, 47 str.
14. Osebnih dohodki zaposlenih v družbenem sektorju 1974, 54 str.
15. Letni pregled gradbeništva 1970, 49 str.
16. Dohodki in izdatki organizacij združenega dela negospodarskih organizacij 1974, 65 str.
17. Letni pregled gradbeništva 1971, 50 str.
18. Letni pregled gradbeništva 1972, 50 str.
19. Letni pregled gradbeništva 1973, 48 str.
20. Družbeni produkt in narodni dohodek v letu 1974., 48 str.
21. Kulturno-umetniška in prosvetna dejavnost 1974/75, 34 str.
22. Seznam osnovnih in srednjih šol ter višjih in visokih šol na začetku šolskega leta 1975/76., 118 str.
23. Zaposleni v družbenem in zasebnem sektorju ter fluktuacija zaposlenih 1974/75, 30 str.
24. Vzgojnovarstveni zavodi v letu 1974/75 in socialni zavodi s seznamom poročevaskih enot v letu 1974., 63 str.
25. Sestava organov in dejavnosti skupščin občin v letu 1975, 35 str.
26. Investicije 1974, družbeni in zasebni sektor., 48 str.
27. Naravno gibanje prebivalstva SRS v letu 1973, 84 str.
28. Osebnih dohodki po poklicih v letu 1974, 68 str.
29. Prebivalstvo v SRS 1970-76., 35 str.
30. Osnovne šole na začetku šolskega leta 1975/76 po krajevnih skupnostih, 41 str.
31. Telesna kultura 1974, 53 str.
32. Letni pregled cen 1975, 50 str.
33. Letni pregled odkupa 1975, 74 str.
34. Periodični finančni računi 1974-1975, 35 str.
35. Letni pregled industrije 1975, 141 str.
36. Selitveno gibanje prebivalstva v SR Sloveniji 1971-1975, 29 str.
37. Osnovne in srednje šole na koncu šolskega leta 1974-1975 in na začetku šolskega leta 1975-1976, 89 str.
38. Organizacije in skupnosti v gospodarstvu in negospodarstvu v SR Sloveniji, 262 str.
39. Kazensko sodna statistika 1975, 142 str.
40. Poraba reprodukcijskega materiala in prodaja po republikah v letu 1972, 40 str.
41. Letni pregled obrti 1975, 41 str.
42. Letni pregled kmetijstva 1975, 43 str.
43. Študenti visokošolskih zavodov 1975-76, 71 str.
44. Sestava in dejavnost krajevnih skupnosti 1974-1975, 89 str.
45. Letni pregled gradbeništva 1974, 70 str.
46. Dohodki in izdatki organizacij združenega dela negospodarskih dejavnosti 1975, 42 str.
47. Osebnih dohodki zaposlenih v družbenem sektorju 1975, 59 str.
48. Samoupravne interesne skupnosti 1975, 32 str.
49. Kulturno-umetniška in znanstvena dejavnost 1975, 57 str.
50. Industrijske organizacije in industrijski proizvodi 1975, 198 str.
51. Letni pregled gozdarstva 1975, 38 str.
52. Letni pregled prometa 1969, 102 str.
53. Letni pregled trgovine 1975, 88 str.
54. Letni pregled gostinstva 1972, 53 str.
55. Vzgojnovarstveni zavodi v šolskem letu 1975-1976, 61 str.
56. Letni pregled prometa 1970, 101 str.
57. Letni pregled prometa 1971, 99 str.
58. Osnovne šole na začetku šolskega leta 1976-77 po krajevnih skupnostih, 41 str.
59. Seznam šol s splošnimi podatki na začetku šolskega leta 1976-77, 104 str.
60. Kulturno-umetniška in prosvetna dejavnost 1975-76, 34 str.
61. Anketa o zasebnih kmečkih gospodinjstvih 1975, 28 str.
62. Telesna kultura, šport in rekreacija v letu 1975, 53 str.
63. Letni pregled prometa 1972, 100 str.
64. Letni pregled prometa 1973, 104 str.
65. Sestava in dejavnost krajevnih skupnosti 1975-1976, 90 str.
66. Družbena prehrana v letu 1970, 100 str.
67. Pregled sprememb v potrošnji po anketah v letih 1963, 1968 in 1973 v Sloveniji, 100 str.
68. Osnovne in srednje šole na začetku šolskega leta 1975-76 in na začetku 1976-77, 80 str.
69. Zaposleni v družbenem sektorju 1974, 44 str.
70. Letni pregled prometa 1974, 104 str.
71. Družbeni produkt in narodni dohodek v letu 1975, 48+(IV) str.
72. Letni pregled prometa 1975, 84 str.
73. Investicije 1975 (družbeni in zasebni sektor), 51 str.
74. Letni pregled cen 1976, 54 str.
75. Naravno gibanje prebivalstva SR Slovenije 1974, 100 str.
76. Osebnih dohodki delavcev v združenem delu 1976, 65 str.
77. Letni pregled industrije 1976, 106 str.
78. Letni pregled odkupa 1976, 42 str.
79. Osebnih dohodki po poklicih 1976, 77 str.
80. Študenti 1976/77 in diplomanti 1976, 78 str.
81. Letni pregled prometa 1976, 87 str.
82. Kazensko sodna statistika 1976, 123 str.
83. Letni pregled gozdarstva 1976, 40 str.
84. Letni pregled trgovine 1976, 84 str.
85. Letni pregled kmetijstva 1976, 44 str.
86. Vzgojnovarstveni zavodi v šolskem letu 1976/77 in socialni zavodi v letu 1976 s seznamom poročevaskih enot, 81 str.
87. Popis učiteljev 1976, 81 str.
88. Kulturno-umetniška in znanstveno-raziskovalna dejavnost 1976, 46 str.
89. Naravno gibanje prebivalstva SR Slovenije 1975, 102 str.
90. Anketa o zasebnih kmečkih gospodinjstvih 1976, 34 str.
91. Osnovne šole na začetku šolskega leta 1977/78 po krajevnih skupnostih, 41 str.
92. Družbeni proizvod in narodni dohodek v letu 1976, 78 str.
93. Seznam šol s splošnimi podatki za začetek šolskega leta 1977/78, 113 str.
94. Družbena prehrana 1977, 41 str.
95. Osebnih dohodki po poklicih 1976, 65 str.
96. Osnovne in srednje šole na koncu šolskega leta 1976/77 in na začetku 1977/78, 75 str.
97. Letni pregled gozdarstva, 40 str.
98. Telesna vzgoja, šport in rekreacija v letu 1976, 50 str.
99. Kulturno-umetniška in prosvetna dejavnost 1975/76 in 1976/77, 61 str.
100. Investicije 1976, 66 str.
101. Sestava in dejavnost krajevnih skupnosti 1976-77, 75 str.
102. Osebnih dohodki delavcev v združenem delu 1977, 69 str.
103. Letni pregled industrije 1977, 175 str.
104. Letni pregled cen 1977, 60 str.
105. Študenti 1977-78 in diplomanti 1977, 77 str.
106. Letni pregled kmetijstva 1977, 44 str.
107. Letni pregled prometa 1977, 77 str.
108. Industrijske organizacije 1965-1976 in proizvodi 1976, 212 str.
109. Letni pregled gostinstva 1976, 56 str.
110. Samoupravne interesne skupnosti 1977, 40 str.
111. Popis zaposlenih delavcev 31.12.1976, 74 str.
112. Popis zaposlenih delavcev 31.12.1976 - Zaposleni delavci v združenem delu v SR Sloveniji in v tujini ter po občinah SR Slovenije, 43 str.
113. Vzgojnovarstvene organizacije v šolskem letu 1977/78 s seznamom poročevaskih enot, 81 str.
114. Letni pregled trgovine 1977, 85 str.
115. Letni pregled odkupa 1977, 68 str.
116. Volitve 1978, 79 str.

117. Letni pregled obrti, 36 str.
118. Kazensko sodna statistika 1977, 90 str.
119. Desezonirane časovne vrste SR Slovenije, 181 str.
120. Kulturno-umetniška in znanstveno-raziskovalna dejavnost 1976-1977, 91 str.
121. Družbeni proizvod in narodni dohodek v SR Sloveniji 1977, 68 str.
122. Naravno gibanje prebivalstva 1976, 90 str.
123. Popis zaposlenih 31.12.1976, osebni dohodki delavcev v združenem delu po področjih dejavnosti v SRS, 70 str.
124. Družbena prehrana 1978, 40 str.
125. Popis zaposlenih 31.12.1976, osebni dohodki delavcev v združenem delu po občinah v SR Sloveniji, 42 str.
126. Letni pregled gostinstva 1974, 55 str.
127. Letni pregled gostinstva 1975, 54 str.
128. Rezultati popisa namestitvenih zmogljivosti v SR Sloveniji 31. avgusta 1977, 50 str.
129. Letni pregled turizma 1973-1976, 325 str.
130. Seznam šol s splošnimi podatki ob začetku šol
131. Popis zaposlenih delavcev v 31.12.1976. Zaposleni delavci v združenem delu v SR Sloveniji po skupinah poklicev in področjih dejavnosti, 80 str.
132. Prihodki in odhodki organizacij združenega dela negospodarskih dejavnosti, 51 str.
133. Letni pregled gradbeništva 1975, 74 str.
134. Letni pregled gradbeništva 1976, 79 str.
135. Telesna vzgoja in športna rekreacija 1977, 48 str.
136. Kulturno umetniška in prosvetna dejavnost 1977/78, 32 str.
137. Popis zaposlenih delavcev 3.12.1976. Osebni dohodki delavcev v združenem delu po skupinah poklicev in področjih dejavnosti v SR Sloveniji, 67 str.
138. Letni pregled gozdarstva 1978, 38 str.
139. Letni pregled gostinstva 1977, 62 str.
140. Osebni dohodki po poklicih v letu 1977, 77 str.
141. Anketa o zasebnih kmečkih gospodinjstvih 1977, 32 str.
142. Komunalne dejavnosti 1974, 32 str.
143. Letni pregled cen 1978, 62 str.
144. Osebni dohodki delavcev v združenem delu 1978, 69 str.
145. Letni pregled gradbeništva 1977, 102 str.
146. Letni pregled komunalne dejavnosti 1975, 27 str.
147. Investicije 1977 (Združeno in samostojno osebno delo) 72 str.
148. Izkoriščenost zmogljivosti v industriji 1976, 42 str.
149. Letni pregled komunalne dejavnosti 1976, 29 str.
150. Letni pregled industrije 1978, 163 str.
151. Zmogljivosti in uporaba opreme za avtomatsko obdelavo podatkov v letu 1976, 42 str.
152. Osnovne in srednje šole konec šolskega leta 1977/78 in ob začetku šolskega leta 1978/79, 78 str.
153. Letni pregled kmetijstva 1978, 78 str.
154. Anketa o številu živine 15.1.1976, 43 str.
155. Študenti 1978/79 in diplomanti 1978, 102 str.
156. Osnovne šole po krajevnih skupnostih ob začetku šolskega leta 1978/79, 141 str.
157. Delavci v združenem delu in samostojnem osebnem delu, pripravniki ter fluktuacija delavcev 1976-1978, 32 str.
158. Letni pregled trgovine 1978, 84 str.
159. Letni pregled odkupa 1978, 82 str.
160. Organizacije in skupnosti v gospodarstvu in negospodarstvu SR Slovenije, stanje 30.6.1979 879 str.
161. Vzgojnovarstvene organizacije 1978/79 in socialni zavodi 1978 s seznamom poročevalskih enot, 102 str.
162. Družbena prehrana v 1979, 38 str.
163. Letni pregled prometa in zvez v 1978, 76 str.
164. Sestava organov in dejavnost skupščin občin 1979, 36 str.
165. Kazensko sodna statistika 1978, 96 str.
166. Samoupravne interesne skupnosti 1978, 48 str.
167. Družbeni proizvod in narodni dohodek v SR Sloveniji 1978, 89 str.
168. Letni pregled komunalne dejavnosti 1977, 36 str.
169. Sestava krajevnih skupnosti 1978, 52 str.
170. Raziskovalne organizacije 1978, 50 str.
171. Letni pregled gradbeništva 1978, 104 str.
172. Prihodki in odhodki OZD negospodarskih dejavnosti 1978, 36 str.
173. Prodaja po republikah in poraba reprodukcijskega materiala v SR Sloveniji 1976, 48 str.
174. Letni pregled gostinstva 1973, 42 str.
175. Naravno gibanje prebivalstva SR Slovenije 1977, 110 str.
176. Anketa o zasebnih kmečkih gospodinjstvih 1978, 38 str.
177. Popis zaposlenih delavcev 31.12.1976 (Zaposleni delavci, v združenem delu po panogah dejavnosti v SR Sloveniji), 151 str.
178. Letni pregled turizma 1977, 114 str.
179. Osebni dohodki za določene poklice 1978, 59 str.
180. Kulturno-umetniška in prosvetna dejavnost 1978/79, 39 str.
181. Letni pregled gostinstva 1978, 58 str.
182. Letni pregled turizma 1978, 118 str.
183. Letni pregled komunalne dejavnosti 1978, 35 str.
184. Letni pregled obrti 1977, 43 str.
185. Anketa o številu živine 15.1.1977, 65 str.
186. Letni pregled obrti 1978, 37 str.
187. Anketa o številu živine 15.1.1978, 67 str.
188. Seznam šol s splošnimi podatki ob začetku šolskega leta 1979/80, 124 str.
189. Delavci v združenem delu in samostojnem osebnem delu, pripravniki ter fluktuacija delavcev 1979, 45 str.
190. Telesna vzgoja, šport in športna rekreacija v letu 1978, 52 str.
191. Letni pregled zunanje trgovine 1976, 325+58 str.
192. Popis zaposlenih delavcev 31.12.1976, delavci in osebni dohodki v združenem delu po medobčinskih skupnostih (regijah) v SR Sloveniji, 84 str.
193. Investicije 1978, 94 str.
194. Osebni dohodki delavcev v združenem delu 1979, 73 str.
195. Selitveno gibanje prebivalstva SR Slovenije 1977, 195 str.
196. Letni pregled gozdarstva 1979, 38 str.
197. Kultura, umetnost, informacije 1978, 61+32 str.
198. Letni pregled cen 1979, 59 str.
199. Letni pregled industrije 1979, 165 str.
200. Industrijske organizacije in industrijski proizvodi 1977, 184+6 str.
201. Industrijske organizacije po občinah 1977, 64+6 str.
202. Industrijske organizacije in industrijski proizvodi 1978, 219+8 str.
203. Industrijske organizacije po občinah 1978, 71+8 str.
204. Osnovne in srednje šole konec šolskega leta 1978/79 in ob začetku šolskega leta 1979/80, 75 str.
205. Osnovne šole po krajevnih skupnostih ob začetku šolskega leta 1979/80, 44+11 str.
206. Letni pregled obrti 1979, 34+17 str.
207. Letni pregled kmetijstva 1979, 43+44 str.
208. Kazensko sodna statistika 1979, 79+22 str.
209. Letni pregled zunanje trgovine 1977, 348+54 str.
210. Študenti 1979/80 in diplomanti 1979, 105+17 str.
211. Popis zaposlenih delavcev 31.12.1976. Osebni dohodki delavcev v združenem delu v SR Sloveniji po panogah dejavnosti, 104 str.
212. Letni pregled odkupa 1979, 69+13 str.
213. Raziskovalne organizacije 1979, 41+10 str.
214. Prostovoljne dejavnosti učencev osnovnih in srednjih šol v šolskem letu 1978/79, 48+5 str.
215. Družbeni proizvod in narodni dohodek v SR Sloveniji 1979, 79+3 str.
216. Vzgojnovarstvene organizacije v šolskem letu 1979/80 s seznamom poročevalskih enot, 65+14 str.
217. Letni pregled trgovine 1979, 65+28 str.
218. Samoupravne interesne skupnosti 1979, 52+4 str.
219. Letni pregled gostinstva 1979, 56+7 str.
220. Letni pregled gradbeništva 1979, 100+33 str.
221. Naravno gibanje prebivalstva SR Slovenije 1978, 95+6 str.
222. Letni pregled turizma 1979, 113+12 str.
223. Letni pregled zunanje trgovine 1979, 321+34 str.
224. Delavci v združenem delu in samostojnem osebnem delu, pripravniki ter fluktuacija delavcev 1980, 31+2 str.
225. Družbena prehrana 1980, 35 str.
226. Osebni dohodki za določene poklice 1979, 47+2 str.

227. Seznam šol s splošnimi podatki ob začetku šolskega leta 1980/81, 112 str.
228. Popis prebivalstva, gospodinjstev in stanovanj v SR Sloveniji 31.3.1981, 186 str.
229. Popis prebivalstva, gospodinjstev in stanovanj v SR Sloveniji 31.3.1981, 51 str.
230. Letni pregled industrije 1980, 155+2 str.
231. Osebni dohodki delavcev v združenem delu 1980, 72 str.
232. Letni pregled zunanje trgovine 1978, 263 str.
233. Osnovne šole po krajevnih skupnostih ob začetku šol. leta 1980/81, 57 str.
234. Letni pregled cen 1980, 61 str.
235. Letni pregled gozdarstva 1980, 36 str.
236. Osnovne in srednje šole konec šol. leta 1979/80 in ob začetku šol. l. 1980/81, 75 str.
237. Letni pregled kmetijstva 1980, 41 str.
238. Kulturno-umetniška in prosvetna dejavnost 1979/80, 40 str.
239. Študenti 1980/81 in diplomanti 1980, 128 str.
240. Prihodki in odhodki organizacij združenega dela neproizvodnih dejavnosti 1979, 36 str.
241. Anketa o zasebnih kmečkih gospodinjstvih 1979, 31 str.
242. Letni pregled turizma 1980, 116 str.
243. Letni pregled odkupa 1980, 70 str.
244. Zmogljivosti in uporaba opreme za avtomatsko obdelavo podatkov 1978, 42 str.
245. Seznam teritorialnih enot v SR Sloveniji s šiframi (občine, naselja, ulice, krajevne skupnosti, krajevni uradi, pošte), 598 str.
246. Prodaja po republikah in poraba reprodukcijskega materiala v SR Sloveniji, 1978, 40 str.
247. Industrijske organizacije po občinah 1979, 94 str.
248. Izkoriščenost zmogljivosti v industriji 1978, 55 str.
249. Delavci v združenem delu 1978, 82 str.
250. Letni pregled gostinstva 1980, 67 str.
251. Letni pregled komunalne dejavnosti 1979, 37 str.
252. Letni pregled zunanje trgovine 1980, str. 338
253. Industrijske organizacije in industrijski proizvodi 1979, 249 str.
254. Družbena prehrana 1981, 38 str.
255. Naravno gibanje prebivalstva SR Slovenije 1979, 102 str.
256. Letni pregled obrti 1980, 51 str.
257. Letni pregled trgovine 1980, 74 str.
258. Vzgojnovarstvene organizacije v šolskem letu 1980/81, socialni zavodi 1980 in seznam poročevalskih enot, 68 str.
259. Letni pregled investicij 1979, 38 str.
260. Sestava krajevnih skupnosti 1980, 33 str.
261. Prihodki in odhodki organizacij združenega dela neproizvodnih dejavnosti 1980, 32 str.
262. Kazenska sodna statistika 1980, 86 str.
263. Osebni dohodki za določene poklice 1980, 42 str.
264. Popis prebivalstva, gospodinjstev in stanovanj v SR Sloveniji 31.3.1981, 43 str.
265. Raziskovalne organizacije 1980, 62 str.
266. Družbeni proizvod in narodni dohodek v SR Sloveniji 1980, 68 str.
267. Samoupravne interesne skupnosti 1980, 46 str.
268. Kultura, umetnost, informacije 1979, 44 str.
269. Industrijske organizacije po občinah 1980, 105 str.
270. Industrijske organizacije in proizvodi 1980, 245 str.
271. Seznam šol s splošnimi podatki ob začetku šolskega leta 1981/82, 115 str.
272. Letni pregled gradbeništva 1980, 109 str.
273. Popis zaposlenih delavcev 31.12.1976: zaposleni delavci v združenem delu po šolski izobrazbi v SR Sloveniji, 70 str.
274. Kultura, umetnost, informacije 1980, 47 str.
275. Popis prebivalstva, gospodinjstev in stanovanj v SR Sloveniji 31.3.1981 (prebivalstvo po starosti, rezultati po občinah), 294 str.
276. Letni pregled industrije 1981, 180 str.
277. Letni pregled investicij 1980, 44 str.
278. Delavci v ZD in samostojnem osebnem delu, pripravniki ter fluktuacija delavcev 1981, 49 str.
279. Letni pregled gozdarstva 1981, 36 str.
280. Anketa o zasebnih kmečkih gospodinjstvih 1980, 34 str.
281. Osebni dohodki delavcev v združenem delu 1981, 59 str.
282. Popis prebivalstva, gospodinjstev in stanovanj v SR Sloveniji 31.3.1981 (končni rezultati po občinah), 159 str.
283. Kulturno-umetniška in prosvetna dejavnost 1980/81 62 str.
284. Letni pregled kmetijstva 1981, 39 str.
285. Študenti 1981/82 in diplomanti 1981, 112 str.
286. Osnovne in srednje šole konec šolskega leta 1980/81 in ob začetku šolskega leta 1981/82, 78 str.
287. Letni pregled cen 1981, 74 str.
288. Osnovne šole po krajevnih skupnostih ob začetku šolskega leta 1981/82, 68 str.
289. Letni pregled odkupa 1981, 77 str.
290. Naravno gibanje prebivalstva SR Slovenije 1980, 99 str.
291. Vzgojnovarstvene organizacije v šolskem letu 1981/82 s seznamom poročevalskih enot, 59 str.
292. Kazensko sodna statistika 1981, 60 str.
293. Letni pregled trgovine 1981, 74 str.
294. Raziskovalne organizacije 1981, 47 str.
295. Letni pregled obrti 1981, 34 str.
296. Samoupravne interesne skupnosti 1981 (Dejavnost organov), 52 str.
297. Letni pregled komunalne dejavnosti 1981, 63 str.
298. Letni pregled turizma 1981, 127 str.
299. Prodajna zmogljivost omrežja trgovine na drobno 1980, 95 str.
300. Industrijske organizacije po občinah 1981, 89 str.
301. Letni pregled gradbeništva, 111 str.
302. Industrijske organizacije in industrijski proizvodi 1981, 214 str.
303. Letni pregled prometa in zvez 1979, 73 str.
304. Popis prebivalstva, gospodinjstev in stanovanj v SR Sloveniji 31.3.1981, prebivalstvo po materialnem jeziku, pismenosti in obiskovanju šole, (rezultati po občinah), 172 str.
305. Popis prebivalstva, gospodinjstev in stanovanj v SR Sloveniji 31.3.1981, skupno in kmečko prebivalstvo po občinah, 242 str.
306. Popis prebivalstva, gospodinjstev in stanovanj v SR Sloveniji 31.3.1981, preselitve, (rezultati po občinah), 128 str.
307. Popis prebivalstva, gospodinjstev in stanovanj v SR Sloveniji, 31.3.1981: Prebivalstvo na začasnem delu v tujini (rezultati po občinah) 158 str.
308. Prihodki in odhodki organizacij združenega dela neproizvodnih dejavnosti 1981, 37 str.
309. Letni pregled gostinstva 1981, 56 str.
310. Seznam šol s splošnimi podatki ob začetku šolskega leta 1982/83, 107 str.
311. Osebni dohodki za določene poklice 1981, 41 str.
312. Kultura, umetnost, informacije, 1981., 51 str.
313. Letni pregled industrije 1982., 178 str.
314. Popis prebivalstva, gospodinjstev in stanovanj v SR Sloveniji 31.3.1981; gospodinjstva, ki imajo kmečko gospodarstvo (rezultati po občinah), 258 str.
315. Družbeni proizvod in narodni dohodek 1981., 67 str.
316. Letni pregled gozdarstva 1981., 35 str.
317. Osnovne in srednje šole konec šolskega leta 1981/82 in ob začetku šolskega leta 1982/83., 79 str.
318. Volitve 1982., 62 str.
319. Delavci v ZD in samostojnem osebnem delu 1982., 48 str.
320. Kulturno-umetniška in prosvetna dejavnost 1981/82., 60 str.
321. Družbena prehrana 1982., 46 str.
322. Študenti 1982/83, diplomanti 1982., 109 str.
323. Popis prebivalstva, gospodinjstev in stanovanj, v SR Sloveniji 31.3.1981 Stanovanja (rezultati po občinah), 145 str.
324. Letni pregled investicij 1981., 38 str.
325. Osebni dohodki delavcev v ZD 1982., 82 str.
326. Letni pregled cen 1982., 62 str.
327. Letni pregled kmetijstva 1982, 42 str.
328. Letni pregled zunanje trgovine 1982., 344 str.
329. Vzgojnovarstvene organizacije v šolskem letu 1982/83 in socialni zavodi 1982 s seznamom poročevalskih enot., 74 str.
330. Raziskovalne organizacije 1982., 48 str.
331. Kazensko sodna statistika 1982., 77 str.
332. Letni pregled odkupa 1982., 60 str.
333. Letni pregled zunanje trgovine 1982., 342 str.
334. Družbena prehrana 1983., 40 str.
335. Delavci v združenem delu 1982., 96 str.

336. Popis prebivalstva, gospodinjstev in stanovanj v SR Sloveniji, 31.3.1981
Način ogrevanja v kurilni sezoni 1980-1981
(Rezultati po občinah), 146 str.
337. Naravno gibanje prebivalstva SR Slovenije 1981., 99 str.
338. Zmogljivost in uporaba opreme za avtomatsko obdelavo podatkov 1981., 43 str.
339. Letni pregled gostinstva 1982., 45 str.
340. Sestava krajevnih skupnosti 1982., 31 str.
341. Prihodki in odhodki organizacij združenega dela negospodarskih dejavnosti 1982., 25 str.
342. Letni pregled trgovine 1982., 70 str.
343. Seznam šol s splošnimi podatki ob začetku šolskega leta 1983/84., 95 str.
344. Sestava organov samoupravnih interesnih skupnosti 1982, 48 str.
345. Družbeni proizvod in narodni dohodek v SR Sloveniji 1982, 69 str.
346. Popis prebivalstva, gospodinjstev in stanovanj v SR Sloveniji, 31.3.1981. Zaposleni po področjih dejavnosti in po naseljih 124 str.
347. Osnovne in srednje šole konec šolskega leta 1982/83 in ob začetku šolskega leta 1983/84 93 str.
348. Proizvodna zmogljivost v trgovini na drobno 1982, 11 str.
349. Delavci v združenem delu in samostojnem osebnem delu, pripravniki ter fluktuacija delavcev 1983, 44 str.
350. Telesna vzgoja, šport in športna rekreacija 1979, 41 str.
351. Telesna vzgoja, šport in športna rekreacija 1980, 47 str.
352. Letni pregled industrije 1983, 179 str.
353. Kultura, umetnost in informacije 1982/83, 90 str.
354. Letni pregled investicij 1982, 40 str.
355. Letni pregled cen 1983, 56 str.
356. Letni pregled gozdarstva 1983, 40 str.
357. Letni pregled gradbeništva 1982, 100 str.
358. Študenti 1983/84, Diplomanti 1983, 104 str.
359. Letni pregled prometa in zvez 1980, 80 str.
360. Letni pregled kmetijstva 1983, 43 str.
361. Letni pregled zunanje trgovine 1983, 358 str.
362. Kazensko sodna statistika 1983, 84 str.
363. Letni pregled odkupa 1983, 64 str.
364. Letni pregled gostinstva 1983, 47 str.
365. Letni pregled trgovine 1983, 68 str.
366. Družbena prehrana 1984, 50 str.
367. Letni pregled turizma 1982, 120 str.
368. Vzgojnovarstvene organizacije v šolskem letu 1983-84 in socialni zavodi 1982 s seznamom poročevalskih enot, 67 str.
369. Seznam šol s splošnimi podatki ob začetku šolskega leta 1984-85, 71 str.
370. Samoupravne interesne skupnosti 1983 (dejavnost organov), 50 str.
371. Delavci v združenem delu in samostojnem osebnem delu, pripravniki ter fluktuacija delavcev 1984, 45 str.
372. Raziskovalne organizacije 1983, 60 str.
373. Letni pregled gozdarstva 1984, 35 str.
374. Prihodki in odhodki organizacij združenega dela neproizvodnih dejavnosti 1983, 23 str.
375. Letni pregled komunalne dejavnosti 1982, 35 str.
376. Industrijske organizacije po občinah 1982, 98 str.
377. Študenti 1984/85, Diplomanti 1984, 98 str.
378. Industrijske organizacije in industrijski proizvodi 1982, 252 str.
379. Osnovne in srednje šole konec šolskega leta 1983/84 in ob začetku šolskega leta 1984/85 79 str.
380. Popis šolskih zgradb 1984, 89 str.
381. Kultura, umetnost in informacije 1983/84, 112 str.
382. Osebni dohodki za določene poklice 1982, 1983, 73 str.
383. Letni pregled kmetijstva 1984, 43 str.
384. Letni pregled turizma 1983, 118 str.
385. Pregled teritorialnih enot v SR Sloveniji s šiframi (občine, naselja, ulice, krajevne skupnosti, krajevni uradi, pošte), 560 str.
Spremembe, št. 10, 4 str., št. 11, 4 str., št. 12, 70 str.
386. Letni pregled trgovine 1984, 68 str.
387. Delavci v združenem delu 1983, 79 str.
388. Izobraževanje v združenem delu v šolskem letu 1983/84 46 str.
389. Prihodki in odhodki organizacij združenega dela neproizvodnih dejavnosti 1984, 25 str.
390. Letni pregled 1984, 56 str.
391. Letni pregled komunalne dejavnosti 1983, 63 str.
392. Letni pregled odkupa 1984, 61 str.
393. Delavci v srednjem usmerjenem izobraževanju na začetku šolskega leta 1984/85, 54 str.
394. Industrijske organizacije in industrijski proizvodi 1983, 287 str.
395. Vzgojnovarstvene organizacije v šolskem letu 1984/85 in socialni zavodi 1984 s seznamom poročevalskih enot, 68 str.
396. Letni pregled gradbeništva 1983, 113 str.
397. Industrijske organizacije po občinah 1983, 108 str.
398. Letni pregled zunanje trgovine 1984, 370 str.
399. Kazensko sodna statistika 1984, 84 str.
400. Obveščanje v združenem delu 1982, 1984, 32 str.
401. Seznam šol s splošnimi podatki ob začetku šolskega leta 1985/1986, 76 str.
402. Letni pregled investicij 1983, 40 str.
403. Sestava organov samoupravnih interesnih skupnosti 1984, 44 str.
404. Sestava krajevnih skupnosti 1984, 31 str.
405. Družbeni proizvod in narodni dohodek v SR Sloveniji 1983 in 1984, 119 str.
406. Delavci v združenem delu in samostojnem osebnem delu, pripravniki ter fluktuacija delavcev 1985, 46 str.
407. Letni pregled gostinstva 1984, 47 str.
408. Raziskovalne organizacije 1984, 60 str.
409. Naravno gibanje prebivalstva SR Slovenije 1982, 105 str.
410. Letni pregled industrije 1984, 211 str.
411. Letni pregled gozdarstva 1985, 35 str.
412. Študenti 1985/86 in 1986/87, 147 str.
413. Letni pregled kmetijstva 1985, 43 str.
414. Seznam šol s splošnimi podatki ob začetku šolskega leta 1986/87, 63 str.
415. Letni pregled investicij 1984, 54 str.
416. Diplomanti 1985, 43 str.
417. Letni pregled turizma 1984, 117 str.
418. Ocene števila prebivalstva po starosti in spolu za leta 1981 do 1985, 34 str.
419. Osnovne in srednje šole konec šolskega leta 1984/85 in ob začetku šolskega leta 1985/86, 78 str.
420. Kultura, umetnost in informacije 1984/85, 108 str.
421. Volitve 1986, 36 str.
422. Letni pregled obrti 1984, 30 str.
423. Letni pregled odkupa 1985, 69 str.
424. Letni pregled trgovine 1985, 1986, 91 str.
425. Kazensko sodna statistika 1985, 70 str.
426. Raziskovalne organizacije 1985, 50 str.
427. Letni pregled gostinstva 1985, 42 str.
428. Letni pregled cen 1985, 51 str.
429. Samoupravne interesne skupnosti 1985 (dejavnost organov), 51 str.
430. Prodajne zmogljivosti v trgovini na drobno 1984, 81 str.
431. Študenti 1987/88 in diplomanti 1986 in 1987, 118 str.
432. Popis delavcev v združenem delu stanje 31.12.1986, 594 str.
433. Vzgojnovarstvene organizacije v šolskem letu 1985/86 in socialni zavodi 1984 s seznamom poročevalskih enot, 67 str.
434. Popis pedagoških delavcev 1986, 76 str.
435. Prihodki in odhodki organizacij združenega dela neproizvodnih dejavnosti 1985, 26 str.
436. Letni pregled gradbeništva 1984, 1985, 127 str.
437. Letni pregled investicij 1985, 40 str.
438. Letni pregled gozdarstva 1986, 31 str.
439. Družbeni proizvod in narodni dohodek v SR Sloveniji 1985, 69 str.
440. Letni pregled industrije 1985 in 1986, 401 str.
441. Študenti 1988/89 diplomanti 1988 in individualni popis pedagoških delavcev višjih in visokih šol 1987, 146 str.
442. Letni pregled kmetijstva 1985, 40 str.
443. Kazensko sodna statistika 1986, 116 str.

444. Letni pregled zunanje trgovine 1985, 377 str.
 445. Letni pregled cen 1986, 56 str.
 446. Osební dohodki za določene poklice 1984, 49 str.
 447. Letni pregled industrije 1987, 216 str.
 448. Seznam šol s splošnimi podatki ob začetku šolskega leta 1987/88, 65 str.
 449. Delavci v združenem delu 1985, 92 str.
 450. Letni pregled zunanje trgovine 1986, 374 str.
 451. Delavci v združenem delu in samostojnem osebnem delu, pripravniki ter fluktuacija delavcev 1986, 45 str.
 452. Letni pregled cen 1987, 50 str.
 453. Raziskovalne organizacije 1986, 67 str.
 454. Letni pregled odkupa 1986, 61 str.
 455. Delavci v združenem delu in samostojnem osebnem delu, pripravniki ter fluktuacija delavcev 1987, 41 str.
 456. Letni pregled gozdarstva 1987, 31 str.
 457. Letni pregled investicij 1986, 43 str.
 458. Prodajne zmogljivosti v trgovini na drobno 1986, 116 str.
 459. Prihodki in odhodki organizacij združenega dela neproizvodnih dejavnosti 1986, 27 str.
 460. Osnovne in srednje šole konec šolskega leta 1985/86 in 1986/87 in na začetku šolskega leta 1986/87 in 1987/88, 133 str.
 461. Kazensko sodna statistika 1987, 91 str.
 462. Kultura, umetnost in informacije 1985/86, 95 str.
 463. Raziskovalne organizacije 1986, 51 str.
 464. Vzgojnovarstvene organizacije v šolskem letu 1986/87 in 1987/88 in socialni zavodi 1986 s seznamom poročevalskih enot, 92 str.
 465. Družbeni proizvod in narodni dohodek v SR Sloveniji 1986 in 1987, 121 str.
 466. Letni pregled kmetijstva 1987, 43 str.
 467. Letni pregled turizma 1985-1987, 311 str.
 468. Letni pregled odkupa 1987, 62 str.
 469. Seznam šol s splošnimi podatki ob začetku šolskega leta 1988/89, 68 str.
 470. Letni pregled obrti 1982 in 1983, 48 str.
 471. Letni pregled gozdarstva 1988, 27 str.
 472. Letni pregled trgovine 1987, 62 str.
 473. Letni pregled investicij 1987, 39 str.
 474. Delavci v združenem delu in samostojnem osebnem delu, pripravniki ter fluktuacija delavcev 1988, 41 str.
 475. Vzgojnovarstvene organizacije v šolskem letu 1988/89 in socialni zavodi 1988 s seznamom poročevalskih enot, 68 str.
 476. Letni pregled gradbeništva 1986/87, 140 str.
 477. Kultura, umetnost in informacije 1986/87, 108 str.
 478. Študenti 1989/90, 75 str.
 479. Osnovne in srednje šole konec šolskega leta 1987/88 in ob začetku šolskega leta 1988/89, 120 str.
 480. Kazensko sodna statistika 1988, 90 str.
 481. Letni pregled kmetijstva 1988, 40 str.
 482. Letni pregled cen 1988, 49 str.
 483. Letni pregled prometa in zvez 1987, 78 str.
 484. Študenti 1987/88 in diplomanti 1986 in 1987, 118 str.
 485. Anketa o porabi gospodinjstev 1984-1988, 138 str.
 486. Kultura, umetnost in informacije 1987/88, 81 str.
 487. Letni pregled gostinstva 1987, 54 str.
 488. Letni pregled industrije 1988, 202 str.
 489. Družbeni proizvod in narodni dohodek v SR Sloveniji 1988, 125 str.
 490. Prihodki od neproizvodnih dejavnosti 1987 in 1988, 39 str.
 491. Letni pregled investicij 1988, 44 str.
 492. Osnovne in srednje šole konec 1988/89 in na začetku šolskega leta 1989/90, 119 str.
 493. Seznam šol s splošnimi podatki ob začetku šolskega leta 1989/90, 66 str.
 494. Letni pregled obrti 1985-1987, str. 165 str.
 495. Kultura, umetnost in informacije 1988/89, 75 str.
 496. Letni pregled gozdarstva 1989, str. 26 str.
 497. Letni pregled zaposlenih 1989, 37 str.
 498. Delavci v združenem delu 1988, 68 str.
 499. Zmogljivost in uporaba opreme za AOP 1988, 78 str.
 500. Letni pregled prometa in zvez 1988, 78 str.
 501. Naravno gibanje prebivalstva SRS 1983-1987 I. Rojstva, 103 str.
 502. Naravno gibanje prebivalstva SRS 1983-1987 II. Umrli, 122 str.
 503. Popis pedagoških delavcev 1989, 87 str.
 504. Diplomanti, doktorji znanosti, visokošolski učitelji 1989, 113 str.
 505. Letni pregled cen 1989, 49 str.
 506. Naravno gibanje prebivalstva 1983-1987, sklenjene in razvezane zakonske zveze, 105 str.
 507. Družbena prehrana 1988, 47 str.
 508. Letni pregled odkupa 1988, 60 str.
 509. Raziskovane organizacije 1988, 61 str.
 510. Osební dohodki delavcev v združenem delu 1986-1988, 144 str.
 511. Volitve 1990, 108 str.
 512. Kazensko sodna statistika 1989, 87 str.
 513. Letni pregled industrije 1989, 218 str.
 514. Naravno gibanje prebivalstva 1988, 108 str.
 515. Osební dohodki delavcev v združenem delu 1989, 64 str.
 516. Letni pregled kmetijstva 1989, 49 str.
 517. Osební dohodki delavcev v združenem delu 1983, 1984, 1985, 215 str.
 518. Pregled prometa in zvez 1981-1985, 88 str.
 519. Osební dohodki za določene poklice 1985, 54 str.
 520. Letni pregled prometa in zvez 1986, 81 str.
 521. Letni pregled gostinstva 1986, 41 str.
 522. Letni pregled gostinstva 1988, 58 str.
 523. Prodaja po republikah in prodaja reprodukcijskega materiala 1987, 49 str.
 524. Izkoriščenost zmogljivosti v industriji 1983, 1988, 98 str.
 525. Industrijske organizacije po občinah 1984-1988, 398 str.
 526. Industrijske organizacije in proizvodi 1984, 276 str.
 527. Industrijske organizacije in industrijski proizvodi 1985, 246 str.
 528. Industrijske organizacije in industrijski proizvodi 1986, 274 str.
 529. Industrijske organizacije in industrijski proizvodi 1987, 278 str.
 530. Letni pregled gradbeništva 1988, 72 str.
 531. Industrijske organizacije in industrijski proizvodi 1988, 311 str.
 532. Vzgojnovarstvene organizacije 1989/90 in socialni zavodi 1988, 71 str.
 533. Študenti 1990/91, 71 str.
 534. Letni pregled odkupa 1989, 61 str.
 535. Raziskovalne organizacije 1989, 71 str.
 536. Pregled turizma 1988, 1989, 235 str.
 537. Letni pregled trgovine 1988 in 1989, 69 str.
 538. Prvi-časni podatki popisa prebivalstva, gospodinjstev, stanovanj in kmečkih gospodarstev v Republiki Sloveniji v letu 1991 po občinah, naseljih in krajevnih skupnostih, 132 str.
 539. Anketa o porabi gospodinjstev 1989, 77 str.
 540. Letni pregled prometa in zvez 1989, 72 str.
 541. Pregled teritorialnih enot v Republiki Sloveniji s šiframi, 572 str.
 542. Prihodki in odhodki podjetij in organizacij neproizvodnih dejavnosti 1989, 23 str.
 543. Anketa o porabi gospodinjstev 1988, (petletna), 55 str.
 544. Sestava organov samoupravnih interesnih skupnosti 1986, 1988, 35 str.
 545. Sestava krajevnih skupnosti 1986, 1988, 47 str.
 546. Pregled obrti 1988 in 1989, 164 str.
 547. Letni pregled gostinstva 1989, 54 str.
 548. Seznam šol s splošnimi podatki ob začetku šolskega leta 1990/1991, 70 str.
 549. Diplomanti višje in visoke stopnje, diplomanti podiplomske stopnje in doktorji znanosti ter učitelji višjih in visokih šol 1990, 113 str.
 550. Letni pregled gozdarstva 1990, 27 str.
 551. Letni pregled investicij 1989, 42 str.
 552. Kultura, umetnost in informacije 1989/90, 82 str.
 553. Osnovne in srednje šole konec 1989/90 in ob začetku leta 1990/91, 117 str.
 554. Letni pregled zaposlenih 1990, 38 str.
 555. Letni pregled kmetijstva 1990, 37 str.
 556. Letni pregled gradbeništva 1989, 37 str.
 557. Družbeni proizvod in narodni dohodek 1989, 78 str.
 558. Vzgojnovarstvene organizacije 1990/91 in socialni zavodi 1990, 69 str.

559. Letni pregled komunalne dejavnosti 1984-1987, 243 str.
560. Pravosodje 1990, 78 str.
561. Letni pregled osebnih dohodkov zaposlenih v letu 1990, 57 str.
562. Selitveno gibanje prebivalstva 1988, 1989, 802 str.
563. Osebnih dohodki za določene poklice 1989, 81 str.
564. Letni pregled odkupa 1990, 60 str.
565. Industrijske organizacije in industrijski proizvodi 1989, 223 str.
566. Raziskovalne organizacije 1990, 59 str.
567. Industrijske organizacije po občinah 1989, 97 str.
568. Letni pregled industrije 1990, 219 str.
569. Sestava krajevnih skupnosti 1990, 41 str.
570. Letni pregled trgovine 1990, 61 str.
571. Letni pregled gostinstva 1990, 58 str.
572. Anketa o porabi gospodinjstev 1990, 38 str.
573. Prihodki in odhodki podjetij in organizacij neproizvodnih dejavnosti 1990, 24 str.
574. Letni pregled obrti 1990, 370 str.
575. Študenti v Republiki Sloveniji 1990, 67 str.
576. Seznam šol s splošnimi podatki ob začetku šolskega leta 1991/1992, 63 str.
577. Letni pregled turizma 1990, 141 str.
578. Letni pregled cen 1990, 48 str.
579. Letni pregled komunalne dejavnosti 1988-1990, 1991, 203 str.
580. Diplomanti višje in visoke stopnje, diplomanti podiplomske stopnje in doktorji znanosti ter učitelji višjih in visokih šol, Republika Slovenija 1991, 111 str.
581. Letni pregled investicij 1990, 53 str.
582. Družbeni proizvod in narodni dohodek 1990, 84 str.
583. Osnovne in srednje šole konec šolskega leta 1990/91 in ob začetku šolskega leta 1991/92, 123 str.
584. Letni pregled zaposlenih 1991, 32 str.
585. Prodajne zmogljivosti v trgovini na drobno 1989, 76 str.
586. Letni pregled prometa in zvez 1990, 71 str.
587. Letni pregled odkupa 1991, 58 str.
588. Pravosodje 1991, 75 str.
589. Naravno gibanje prebivalstva Republike Slovenije 1989, 1990, 189 str.
590. Letni pregled kmetijstva 1991, 36 str.
591. Letni pregled cen 1991, 44 str.
592. Letni pregled industrije 1991, 217 str.
593. Vzgojnovarstvene organizacije 1991/1992 in socialni zavodi 1990, 69 str.
594. Kultura, umetnost in informacije 1991, 87 str.
595. Letni pregled trgovine 1991, 61 str.
596. Raziskovalne organizacije 1991, 58 str.
597. Letni pregled gostinstva 1991, 72 str.
598. Letni pregled gradbeništva 1990, 74 str.
599. Letni pregled obrti 1991, 334 str.
600. Volitve 1992, 75 str.
601. Študenti, vpis na podiplomski študij 1991/92, vpis na podiplomski študij 1992/93, 83 str.
602. Seznam šol s splošnimi podatki ob začetku šolskega leta 1992/93, 66 str.
603. **Popis prebivalstva, ...1991, PREBIVALSTVO PO LETIH STAROSTI IN LETIH ROJSTVA, Rezultati po občinah, 310 str.**
604. Prebivalci RS po krajevnih skupnostih 30.6.1993 Krajevne skupnosti in naselja v RS 31.12.1993, 210 str.
605. Diplomanti dodiplomske in podiplomske stopnje, ter visokošolski učitelji, Republika Slovenija, 166 str.
606. Letni pregled osebnih dohodkov zaposlenih v Sloveniji v letu 1991, 57 str.
607. Delovno aktivno prebivalstvo, 188 str.
608. Letni pregled turizma 1991, 137 str.
609. Anketa o porabi gospodinjstev 1991 in 1992, 70 str.
610. Letni pregled prometa in zvez 1991, 80 str.
611. Osnovne in srednje šole konec šolskega leta 1991/92 in ob začetku šolskega leta 1992/93, 142 str.
612. Letni pregled investicij 1991, 56 str.
613. Letni pregled kmetijstva 1992, str 39 str.
614. Letni pregled cen 1992, 68 str.
615. Kultura, umetnost in informacije 1991/92, 97 str.
616. Vzgojnovarstveni zavodi v šolskem letu 1992/93 in socialni zavodi 1992 s seznamom poročevalskih enot, 68 str.
617. Popis prebivalstva, gospodinjstev, stanovanj in kmečkih gospodarstev v Republiki Sloveniji v letu 1991 str. Rezultati po občinah, 387 str.
618. Naravno gibanje prebivalstva Republike Slovenije 1991, 124 str.
619. Letni pregled odkupa 1992, 64 str.
620. Raziskovalne organizacije 1992, 78 str.
621. Letni pregled gradbeništva 1991, 67 str.
622. Letni pregled obrti 1992, 383 str.
623. Letni pregled zaposlenih 1992, 41 str.
624. Letni pregled gostinstva, 1992, 69 str.
625. Pravosodje 1992, 83 str.
626. Študenti v Republiki Sloveniji, dodiplomski študij 1993/94, podiplomski študij 1992/93, 104 str.
627. Seznam šol s splošnimi podatki ob začetku šol. leta 1993/94, 71 str.
628. Diplomanti ter visokošolski učitelji 1993, 172 str.
629. Seznam šol s splošnimi podatki ob začetku šol. leta 1994/95, 69 str.
630. Industrijske organizacije in industrijska proizvodnja 1990, 262 str.
631. Letni pregled prometa in zvez 1992, 83 str.
632. Letni pregled kmetijstva 1993, 41 str.
633. Industrijske organizacije po občinah 1990, 110 str.
634. Letni pregled obrti 1993, 409 str.
635. Pravosodje 1993, 66 str.
636. Vzgojno-varstveni zavodi v šolskem letu 1993/94 in socialni zavodi 1993 s seznamom poročevalskih enot, 63 str.
637. Letni pregled odkupa 1993, 64 str.
638. Letni pregled cen 1993, 60 str.
639. Anketa o porabi gospodinjstev 1993, 80 str.
640. Anketa o porabi v gospodinjstvih - počitnice, potovanja in izleti domačega prebivalstva, 1993, 36 str.
641. Pregled industrije 1992 in 1993, 311 str.
642. Letni pregled gostinstva 1993, 68 str.
643. Aktivno prebivalstvo - Slovenija 1994 - Europa 1992, 181 str.
644. Študenti v Republiki Sloveniji, dodiplomski študij 1994/95, podiplomski študij 1993/94, 107 str.
645. Prodajne zmogljivosti v trgovini na drobno 1992, 101 str.
646. Diplomanti in visokošolski učitelji 1994, 174 str.
647. Naravno gibanje prebivalstva Republike Slovenije v letih 1992 in 1993, 170 str.
648. Pregled gradbeništva 1992 in 1993, 118 str.
649. Letni pregled prometa in zvez 1993, 69 str.
650. Pravosodje 1994, 70 str.
651. Pregled trgovine 1992 in 1993, 86 str.
652. Letni pregled industrije 1994, 204 str.
653. Pregled komunalne dejavnosti, 1992, 1993 in 1994, 185 str.
654. Letni pregled cen 1994, 61 str.
655. Kultura, umetnost in informacije, 1992/93, 118 str.
656. Letni pregled kmetijstva 1994, 40 str.
657. Osnovne in srednje šole konec šolskega leta 1992/93 in 1993/94 in na začetku šolskega leta 1993/94 in 1994/95, 302 str.
658. Letni pregled odkupa 1994, 65 str.
659. Vzgojno-varstveni zavodi s seznamom poročevalskih enot v šolskem letu 1994/95 ter javni socialnovarstveni zavodi 1994, 60 str.
660. Letni pregled gradbeništva 1994, 72 str.
661. Pregled turizma 1992-1994, 305 str.
662. Letni pregled prometa in zvez 1994, 76 str.
663. Zaposlene osebe v letih 1993 in 1994, 67 str.
664. Prebivalstvo Republike Slovenije 1994, 425 str.
665. Študentje v Republiki Sloveniji, vpis na dodiplomski študij 1995/96, 88 str.
666. Občine, naselja in ulice Republike Slovenije, 31. 12. 1995, 327 str.
667. Letni pregled investicij 1992, 45 str.
668. Diplomanti in visokošolski učitelji, Republika Slovenija, 1995, 160 str.
669. Seznam šol s splošnimi podatki ob začetku šol. leta 1995/96, 76 str.
670. Industrijske organizacije po občinah 1991, 1992, 123 str.

671. Industrijske organizacije in industrijski proizvodi 1991, 1992, 383 str.
672. Kultura, umetnost in informacije, 93/94, 109 str.
673. Letni pregled industrije 1995, 74 str.
674. Osnovne glasbene in srednje šole konec šolskega leta 1994/95 in na začetku šolskega leta 1995/96, 171 str.
675. Aktivno prebivalstvo Slovenija 95 - Evropa 93, 196 str.
676. Plače, 92, 93, 94, 95, 158 str.
677. Pravosodje 1995, 83 str.
678. Letni pregled kmetijstva 1995, 40 str.
679. Letni pregled cen 1995, 40 str.
680. Letni pregled odkupa, 1995, 60 str.
681. Letni pregled turizma, 1995, 179 str.
682. Vzgojno varstveni zavodi s seznamom poročevalskih enot v letu 1995/96 domovi za nastanitev učencev in študentov, zavodi usposabljanja otrok in mladostnikov ter javni socialnovarstveni zavodi 1995, 49 str.
683. Zaposlene osebe v letu 1995, 40 str.
684. Anketa o porabi gospodinjestev 1994, 1995, 77 str.
685. Prebivalstvo Republike Slovenije 1995, 529 str.
Population of the Republic of Slovenia 1995, 529 pages
686. Letni pregled gradbeništva 1995, 70 str.
687. Študentje v Republiki Sloveniji, 1996/97, 148 str.
688. Ocenjena škoda zaradi elementarnih nesreč, Republika Slovenija, 1995, str. 34.
689. Zaposlene osebe v podjetjih in drugih organizacijah, Republiki Sloveniji, stanje 31. december 1995, 313 str.
690. Zaposlene osebe v podjetjih in drugih organizacijah, Republika Slovenija, stanje 31. XII 1990, 199 str.
691. Zaposlene osebe v podjetjih in drugih organizacijah, Republika Slovenija, stanje 31. XII 1991, 199 str.
692. Zaposlene osebe v podjetjih in drugih organizacijah, Republika Slovenija, stanje 31. XII 1992, 202 str.
693. Zaposlene osebe v podjetjih in drugih organizacijah, Republika Slovenija, stanje 31. XII 1993, 199 str.
694. Zaposlene osebe v podjetjih in drugih organizacijah, Republika Slovenija 31. XII 1994, 200 str.
695. Diplomanti in visokošolskiučitelji 1996, 150 str.
696. Letni pregled trgovine 1994 62 str.
697. Seznam šol s splošnimi podatki ob začetku leta 1996/97, 77 str.
698. Kriminaliteta 1996, 92 str.
699. Letni pregled prometa in zvez 1995, 69 str.
700. Letni pregled odkupa 1996, 59 str.
701. Letni pregled cen 1996, 43 str.
702. Vrtci s seznamom poročevalskih enot v letu 1996/97 dijaški in študentski domovi, zavodi za usposabljanje otrok in mladostnikov ter javni socialno-varstveni zavodi 1996, 55 str.
703. Prebivalstvo Slovenije 1996, 528 str.
Population of Slovenia, 1996 528 pages
704. Anketa o tujih turistih v Republiki Sloveniji 1997, 94 str.
705. Osnovne glasbene in srednje šole ob koncu šolskega leta 1995/96 in na začetku šolskega leta 1996/97, 167 str.
706. Zaposlene osebe v podjetjih in drugih organizacijah v Sloveniji, stanje 31. december 1996, 317 str.
707. Letni pregled gostinstva 1994, 46 str.
708. Letni pregled turizma 1996, 187 str.

Odgovarja direktor: Tomaž Banovec
Tehnični urednik: Tone Rojc
Urednica: Avgušтина Kuhar de Domizzio
Lektorica: Ivanka Zobec
Računalniški prelom: Slavka Slokar
Oblikovanje naslovnice: Tone Rojc

Izdal in tiskal Statistični urad Republike Slovenije Ljubljana, Vožarski pot 12
Tiskano v 155 izvodih, 1998
Uporaba in objava podatkov, v celoti ali deloma, dovoljena le z navedbo vira

Po mnenju Ministrstva za kulturo Republike Slovenije, številka 415-150/92 mb z dne 31.3.1992, se plačuje 5% davek od prometa proizvodov po 1. odstavku tarifne številke 3 Tarife prometnega davka



ISBN 86-81141-57-0



9 788681 141571