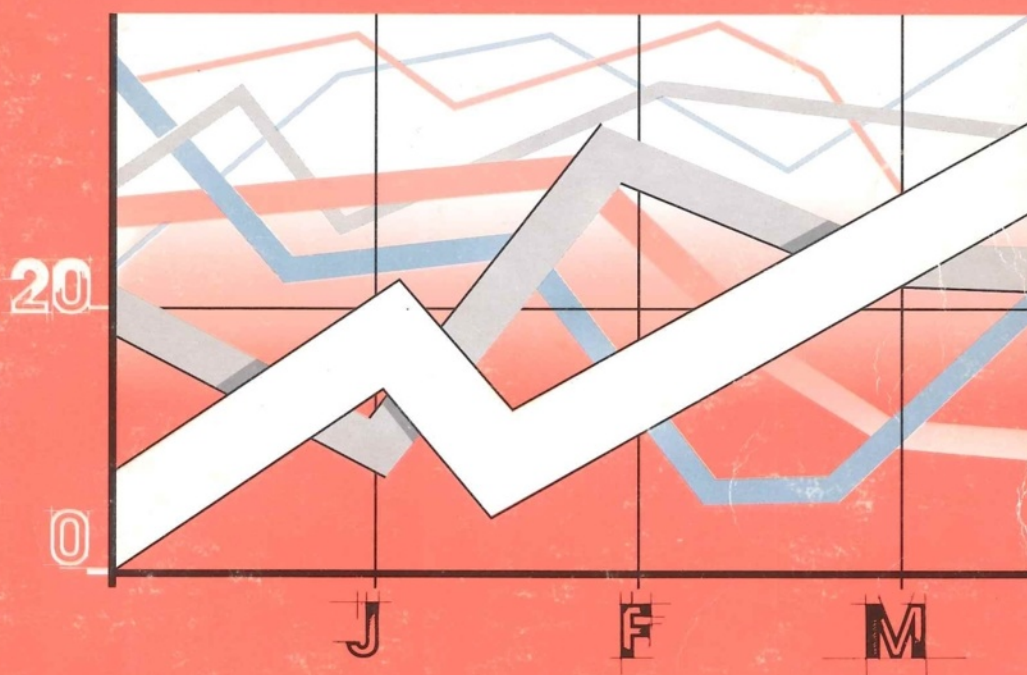




REZULTATI RAZISKOVANJ

LETNI PREGLED PROMETA IN ZVEZ 1996



ISSN 0352-0226
ISBN 86-81141-58-9

REZULTATI RAZISKOVANJ

22 PROMET IN ZVEZE

LETNI PREGLED PROMETA IN ZVEZ 1996

Edita GLINŠEK,
Klavdija PETERNEL,
Andrej OGRIN, samostojni svetovalci za storitvene statistike

ID nř 711/1998
Inr. št: 496

CIP - Kataložni zapis o publikaciji
Narodna in univerzitetna knjižnica, Ljubljana

656(497.4)"1996"
311:656(497.4)

GLINŠEK, Edita
Letni pregled prometa in zvez 1996 / Edita Glinšek,
Andrej Ogrin, Klavdija Peternel.
Ljubljana: Statistični urad Republike Slovenije, 1998.
(Rezultati raziskovanj / Statistični urad Republike Slovenije,
ISSN 0352-0226; št. 711. 22. Promet in zveze)

ISBN 86-81141-58-9
1. Ogrin, Andrej 2. Peternel, Klavdija
75405568

VSEBINA

UVOD	5
METODOLOŠKA POJASNILA	7
KOMENTAR	9
TABELARNI DEL	
1. PROMETNE STORITVE PO PANOGAH PROMETA	11
1.1 Prepeljani potniki po panogah prometa v Sloveniji, 1953-1996	11
1.2 Prepeljano blago po panogah prometa v Sloveniji, 1953-1996	12
2. ŽELEZNIŠKI PROMET	13
2.1 Železniška infrastruktura, zmogljivosti in promet v Sloveniji, 1953-1996	13
2.2 Zmogljivosti in zaposlene osebe v železniškem prometu v Sloveniji, 31. 12. 1996	15
2.3 Železniška prevozna sredstva po letih izdelave (aktivni vozni park), Slovenija, 1949-1996	15
2.4 Prevoz potnikov, Slovenija, 1996	16
2.5 Poraba goriva, električne energije in maziva, Slovenija, 1992-1996	16
2.6 Železniški potniški in tovorni promet, Slovenija, 1996	16
2.7 Prevoz blaga, Slovenija, 1996	17
2.8 Prevoz po vrstah blaga, Slovenija, 1996	17
2.9 Železniški promet po upravnih enotah in postajah v Sloveniji, 1996	18
3. POMORSKI IN PRISTANIŠKI PROMET	22
3.1 Pomorski prevoz v Sloveniji, 1955-1996	22
3.2 Pristaniški promet v Sloveniji, 1954-1996	23
3.3 Plovni park v Sloveniji, 1996	24
3.4 Prevožena pot in izkoriščenost ladij v Sloveniji, 1996	24
3.5 Poraba goriva v pomorskem prometu v Sloveniji, 1996	24
3.6 Zaposlene osebe v pomorskem prometu v Sloveniji, 31. 12. 1996	24
3.7 Pomorski prevoz blaga v Sloveniji, 1996	24
3.8 Pomorski prevoz blaga med pristanišči tujih držav v Sloveniji, 1996	25
3.9 Promet ladij po pristaniščih v Sloveniji, 1996	25
3.10 Promet potnikov po pristaniščih v Sloveniji, 1996	26
3.11 Promet potnikov v Sloveniji po mesecih, 1996	27
3.12 Promet blaga v Sloveniji po mesecih, 1996	27
3.13 Promet blaga v pristaniščih v Sloveniji ter v pristanišču Koper po vrstah blaga, 1996	27
3.14 Tranzit - naloženo blago po državi odhoda in prihoda blaga v Sloveniji, 1996	29
3.15 Tranzit - razloženo blago po državi odhoda in prihoda blaga v Sloveniji, 1996	30
4. ZRAČNI IN LETALIŠKI PROMET	31
4.1 Zračni promet v Sloveniji, 1962-1996	31
4.2 Letališki promet v Sloveniji, 1956-1996	31
4.3 Letala v Sloveniji, 31. 12. 1996	32
4.4 Zračni prevoz potnikov in blaga v Sloveniji, 1996	32
4.5 Zračni prevoz potnikov in blaga po mesecih v Sloveniji, 1996	32
4.6 Nabavljeno in porabljeno gorivo v zračnem prometu v Sloveniji, 1996	32
4.7 Zaposlene osebe v zračnem prometu v Sloveniji, 31. 12. 1996	32
4.8 Letališki promet v Sloveniji po vrstah in namembnosti, 1996	33
4.9 Promet letal v Sloveniji po mesecih, 1996	33
4.10 Letališke površine v Sloveniji, 1996	34
4.11 Zaposlene osebe v letališkem prometu v Sloveniji, 31. 12. 1996	34
4.12 Sredstva za delo v letališkem prometu v Sloveniji, 31. 12. 1996	34
4.13 Poraba električne energije, goriva in maziva v letališkem prometu v Sloveniji, 1996	34
5. CESTNI PROMET	34
5.1 Registrirana cestna motorna vozila in prikolice v Sloveniji, 1954-1996	34
5.2 Cestni potniški promet v Sloveniji, 1954-1996	35
5.3 Cestni blagovni promet v Sloveniji, 1954-1996	36
5.4 Cestno omrežje in mostovi v Sloveniji, 31. 12. 1996	36
5.5 Registrirana motorna vozila in prikolice po upravnih enotah Slovenije in sektorju lastništva, 1996	37
5.6 Prvič registrirana motorna vozila in prikolice po upravnih enotah Slovenije in sektorju lastništva, 1996	40
5.7 Število voznikov in kategorij voznških dovoljenj po upravnih enotah Slovenije, 31. 12. 1996	44
5.8 Prometne nesreče in posledice na cestah v Sloveniji, 1989-1996	45
5.9 Posledice prometnih nesreč v Sloveniji, 1996	45
5.10 Število prometnih nesreč po kategorijah cest v Sloveniji, 1996	45
5.11 Posledice prometnih nesreč po mesecih, dnevih in urah v Sloveniji, 1996	46

5.12	Prometne nesreče in posledice po upravnih enotah Slovenije, 1996.....	47
5.13	Cestni javni prevoz potnikov v Sloveniji, 1995 in 1996	48
5.14	Prevoz potnikov in potniški km po mesecih v cestnem javnem prevozu v Sloveniji, 1996.....	48
5.15	Cestni javni prevoz blaga v Sloveniji, 31. 12. 1995 in 31. 12. 1996.....	48
5.16	Prevoženi kilometri s cestnimi tovornimi vozili v Sloveniji, 1996	49
5.17	Prevoz blaga po izvoru in namembnosti v cestnem prevozu v Sloveniji, 1996	49
5.18	Prevoz po vrstah blaga v cestnem javnem prevozu v Sloveniji, 1996	50
5.19	Zaposlene osebe v cestnem javnem prevozu v Sloveniji, 31. 12. 1996	50
5.20	Cestni potniški prevoz za lastne potrebe v Sloveniji, 1996.....	50
5.21	Čestni blagovni prevoz za lastne potrebe v Sloveniji, 1996	51
5.22	Število tovornih prevoznih sredstev v cestnem prevozu za lastne potrebe v Sloveniji, 1996	51
6.	MEJNI PROMET	52
6.1	Mejni prihodi potnikov in blaga v mednarodnem in obmejnem prometu v Sloveniji, 1965-1996	52
6.2	Mejni prihodi potnikov po panogah prometa v Sloveniji, 1996.....	52
6.3	Mejni prihodi potnikov v železniškem prometu v Sloveniji, 1996.....	53
6.4	Mejni prihodi potnikov v pomorskem prometu v Sloveniji, 1996	53
6.5	Mejni prihodi potnikov v zračnem prometu v Sloveniji, 1996	53
6.6	Mejni prihodi potniških motornih vozil in potnikov v mednarodnem in meddržavnem cestnem prometu v Sloveniji, 1996.....	54
6.7	Mejni prehodi tovornih vozil v mednarodnem in meddržavnem prometu v Sloveniji, 1996	55
6.8	Tranzit tovornih vozil v mednarodnem in meddržavnem prometu v Sloveniji, 1996	57
6.9	Mejni prihodi tujih motornih vozil in potnikov v mednarodnem in meddržavnem prometu glede na mejo prihoda v Sloveniji, 1996	58
6.10	Mejni prihodi motornih vozil in potnikov v obmejnem prometu glede na mejo prihoda v Sloveniji, 1996	60
6.11	Mejni prihodi potniških vozil in potnikov v obmejnem prometu v Sloveniji po mesecih, 1996	60
6.12	Mejni prihodi potniških vozil in potnikov v obmejnem prometu po prehodih v Sloveniji, 1996	60
6.13	Mejni prihodi tovornih vozil v obmejnem prometu v Sloveniji, 1996.....	61
7.	MESTNI PROMET	62
7.1	Zmogljivosti in prevoz v mestnem prometu v Sloveniji, 1952-1996	62
7.2	Omrežje in prevoz v mestnem prometu v Sloveniji, 1996.....	63
8.	PROMET ŽIČNIC IN PLINOVODNI TRANSPORT	63
8.1	Promet žičnic in transport plina v Sloveniji, 1980-1996	63
9.	PREKLADALNA DEJAVNOST	64
9.1	Pristaniška in kopenska prekladalna dejavnost v Sloveniji, 1962-1996.....	64
9.2	Prekladalna sredstva v Sloveniji, 31. 12. 1996.....	64
9.3	Prekladanje po vrstah blaga v Sloveniji, 1996	64
9.4	Prekladanje blaga po vrsti manipulacije v Sloveniji, 1996	65
9.5.	Promet v skladiščih v Sloveniji, 1996	65
9.6	Nabava in poraba goriva v prekladalni dejavnosti v Sloveniji, 1996.....	65
9.7	Zaposlene osebe v prekladalni dejavnosti v Sloveniji, 31. 12. 1996.....	65
10.	POŠTNE IN TELEKOMUNIKACIJSKE STORITVE.....	66
10.1	Poštna in telekomunikacijske zmogljivosti in promet v Sloveniji, 1951-1996.....	66
10.2	Poštno in telekomunikacijsko omrežje in sredstva v Sloveniji, 31. 12. 1996.....	66
10.3	Poštna storitve po mesecih v Sloveniji, 1996	67
10.4	Poštna in telekomunikacijske storitve po mesecih v Sloveniji, 1996	67
10.5	Poštna in telekomunikacijske storitve po občinah Slovenije, 1996	68

UVOD

Rezultati raziskovanj (RR) so temeljna izdaja Statističnega urada Republike Slovenije, ki celovito prikazuje rezultate posameznega raziskovanja ali skupine sorodnih raziskovanj in izhaja s sedanjim naslovom od leta 1976. V preteklosti so bili naslovi različni: Statistična dokumentacija, Statistično poročilo, Interna publikacija, Statistično gradivo. Vsak zvezek RR vsebuje najpomembnejša pojasnila, kratek komentar in tabelarne pregledne.

V tem zvezku RR so objavljeni rezultati statističnih raziskovanj s področja prometa in zvez, ki jih izvaja Statistični urad Republike Slovenije, ter rezultati raziskovanj s tega področja, ki jih izvajajo Slovenske železnice, Ministrstvo za notranje zadeve, Pošta Slovenije (podatki o poštnih storitvah) in Telekom Slovenije (podatki o telekomunikacijskih storitvah) ter Geoplin.

Podatki, objavljeni v tem zvezku RR, so rezultati raziskovanj s področja prometa in zvez, ki jih urad izvaja vsak mesec oziroma letno. Podatki so prikazani pretežno skupno za celo leto, medtem ko so bili podatki za posamezne mesece sproti objavljeni v Statističnih informacijah in Mesečnem statističnem pregledu.

Med statističnimi publikacijami, v katerih Statistični urad Republike Slovenije po zaključku osnovne obdelave posreduje uporabnikom rezultate statističnih raziskovanj, so RR s podrobnim prikazom podatkov za uporabnike najizčrpnější vir informacij s posameznih področij statistike.

STATISTIČNA ZNAMENJA

- ni pojava
- ... ni podatka
- 0 podatek je manjši od 0,5 dane merske enote
- 0,0 podatek je manjši od 0,05 dane merske enote
- ∅ povprečje
- 1) označba za opombo pod tabelo ali pod črto
- () začasen (nepopoln), nezadostno preverjen ali ocenjen podatek
- X spremenjena kvaliteta
- * popravljen podatek
- ↑ ← zajeto s podatkom v smeri puščice

METODOLOŠKA POJASNILA

Viri podatkov

Podatke o železniškem prometu smo zbrali pri Slovenskih železnicah. Podatke o poštnih in telekomunikacijskih storitvah smo do vključno leta 1994 zbrali pri PTT-podjetju Slovenije, za leti 1995 in 1996 pa pri Pošti Slovenije (podatke o poštnih storitvah) in Telekomu Slovenije (podatke o telekomunikacijskih storitvah).

Podatke o cestnem omrežju je posredovalo Ministrstvo za promet in zveze, podatke o registriranih motornih vozilih in prometnih nezgodah pa Ministrstvo za notranje zadeve.

Druge podatke smo zbrali z rednimi statističnimi raziskovanji s področja statistike prometa in zvez.

Zajetje

Železniško gospodarstvo Ljubljana do leta 1991 ni upoštevalo vseh prog na ozemlju Slovenije. Tako ni bila upoštevana proga pri Lendavi, zajete pa so bile proge na območju Hrvaške: Šapjane - Reka (brez reške postaje), Buzet - Pula in Lupoglav - Raša. Podatki za ŽG Ljubljana in Slovenijo so se zato razlikovali. Podatki o številu železniških postaj in dolžini proge so bili objavljeni za obe območji, vsi drugi podatki pa so se nanašali na ŽG Ljubljana.

Od leta 1992 se vsi podatki o železniškem prometu nanašajo na ozemlje Slovenije.

Promet v pristaniščih se nanaša na pristanišča Koper, Izolo in Piran. Pri prometu ladij štejemo ladje trgovske mornarice in ribiške ladje s 5 NRT ali več, namenjene za prevoz potnikov ali blaga, in ladje z manj kot 5 NRT, če vozijo na redni progji.

Pri pomorskem in zračnem prevozu ter prometu na letališčih je zajetje popolno (zajemamo vse poslovne subjekte, ki se ukvarjajo z navedenimi dejavnostmi).

V javnem cestnem prevozu od leta 1992 zajemamo izbrane poslovne subjekte, ki so registrirani v dejavnosti cestnega prometa (potniški in blagovni). Izbor enot se naredi v januarju tekočega leta, s tem da se določi spodnji prag na osnovi doseženega prometa v določenem preteklem obdobju in števila zaposlenih oseb (pet in več). Zasebni prevoz potnikov s taksiji, avtobusi in osebnimi avtomobili ter prevoz blaga, ki ga izvajajo samostojni avtoprevozniki, nista upoštevana.

V cestnem prevozu za lastne potrebe so zajeti poslovni subjekti, ki sicer niso registrirani v dejavnosti cestnega prometa, opravljajo pa cestni prevoz. Izbrani so bili vsi poslovni subjekti, ki imajo več kot eno vozilo (avtobus, tovorno vozilo ali kombinacijo obeh). Upoštevani so le avtobusi z 10 sedeži in več ter tovorna vozila z nosilnostjo 1 tone in več. Prevoz (potnikov in blaga) za lastne potrebe, ki ga opravljajo javni cestni prevozniki, zasebni prevoz s taksiji, avtobusi in osebnimi avtomobili ter prevoz blaga, ki ga izvajajo samostojni avtoprevozniki, niso vključeni.

Pri mejnih prehodih v železniškem, pomorskem in zračnem prometu upošteevamo vse mejne prehode, v cestnem prometu pa mednarodne, meddržavne in obmejne prehode. Upošteevamo tiste obmejne prehode, čez katere je možen prehod s cestnimi vozili. Planinskih mejnih prehodov in prehodov po posebnem sporazumu ne upošteevamo.

Pri registriranih motornih vozilih upošteevamo vsa vozila iz registra vozil Ministrstva za notranje zadeve, razen diplomatskih vozil in mopedov.

Podatki o poštnih in telekomunikacijskih storitvah se nanašajo na celotno ozemlje države.

Pri prekladanju v pristaniščih je zajetje popolno, prav tako tudi na drugih prekladalnih mestih, saj so zajeti vsi poslovni subjekti, ki opravljajo to dejavnost.

Podatki o mestnem prometu se nanašajo na promet v Ljubljani in Mariboru.

Pri vseh vrstah prometa se notranji in mednarodni promet nanašata - do vključno leta 1991 - na ozemlju nekdanje Jugoslavije, od tedaj pa na ozemlje Slovenije.

Definicije in pojasnila

Pojem prometa v širšem pomenu se uporablja za dejavnost s področja prometa in zvez.

Prevoz je prevažanje potnikov ali blaga na določeno razdaljo, torej od vstopa oz. nakladanja do izstopa oz. razkladanja.

Promet potnikov ali blaga v ožjem pomenu besede predstavlja število potnikov, ki so prispeli ali odpotovali, oziroma količino blaga na postajališčih (železniške, avtobusne postaje, pristanišča, letališča, skladišča).

Potniški km so seštevek zmnožkov števila potnikov in razdalj, na katerih so se ti potniki peljali.

Tonski km so seštevek zmnožkov količine blaga in razdalj, na katerih je bilo to blago prepeljano.

Železniški promet

Z izrazom **mešane postaje** označujemo vse tiste železniške postaje, ki so namenjene potnikom in blagu. **Razvršene postaje** pa so tiste, ki so namenjene urejanju (razvrščanju) vlakovnih kompozicij.

Odpravne postaje so mesta na železniških progah, na katerih se opravlja samo blagovni promet. **Dejanska dolžina proge** je razdalja od sredine postajnega poslopja začetne postaje do sredine postajnega poslopja končne postaje. **Gradbena dolžina proge** je razdalja od začetne do končne točke, ne glede na to, ali je proga enotirna ali dvotirna. **Razvita dolžina železniške mreže, prog in postajnih tirov** predstavlja celotno dolžino železniške mreže, prog in tirov, s tem da so dolžine prog štete tolikokrat, kolikor imajo tirov. **Odpravljeni potniki so potniki**, ki so odpotovali z železniških postaj (iz evidence prodanih vstopnic).

Prepeljani potniki so osebe, ki so se vozile na območju Slovenskih železnic, ne glede na začetno ali končno postajo. **Notranji prevoz** je prevoz potnikov in blaga, kjer sta začetna in končna postaja v Sloveniji. **Mednarodni prevoz** je prevoz potnikov in blaga, kjer je začetna oz. končna postaja v tujini. **Vlakovni km** so prevoženi km vlakov. **Brutotonski km** so seštevek zmnožkov celotne teže vlaka (tovor in teža vagonov brez pogonskega vozila) z razdaljami, na katerih se ta teža ni spreminjala pri prevozu. **Normalno gorivo** je teža goriva v tonah (stvarno gorivo), pomnožena z ekvivalentom kurilne vrednosti goriva. Ekvivalent 1 ima gorivo s kurilno vrednostjo 4800 cal. Če ima gorivo večjo kurilno vrednost, je ekvivalent več kot 1, sicer pa manj kot 1.

Pomorski promet

Brutoregistrska tonaža (BRT) predstavlja ves zaprt ladijski prostor pod palubo in nad njo in se meri v m³. 1 registrska tona je 2,83 m³.

Netoregistrska tonaža (NRT) predstavlja ladijski prostor, namenjen izključno prevozu potnikov in blaga.

Bruto nosilnost ladje (DWT) je največja nosilnost ladje. Poleg netonosilnosti ladje vključuje še težo pogonskega goriva, posadke, hrane itd. **Neto nosilnost ladje (NnT)** pa je nosilnost, ki je namenjena za prevoz tovora.

Potniško mesto - milja (PM-milja) predstavlja prevoženo pot enega potniškega mesta na razdalji ene morske milje. Na ta način se izračunavajo tudi DWT-milje.

Časovni fond ladje v tisoč potniških mestih - dneh (PM-dni) je izračunan tako, da je vgrajeno število potniških mest pomnoženo s številom dni v letu, ko je bila ladja v sestavi plovnega parka poročevalske enote. Pri tovornih ladjah se fond računa na osnovi DWT-ja.

Zračni promet

Letalski km so dejansko prevoženi km letal.

Čartrski leti so pogodbeni leti brez voznega reda letenja.

Bruto nosilnost letala je razlika med največjo dovoljeno težo letala pri vzletu in težo praznega letala (brez potnikov, tovora in pogonskega goriva). Platforma je ploščad, na kateri stojijo letala med kontrolo oziroma natovarjanjem.

Cestni promet

Magistralna cesta je mednarodna javna cesta, ki povezuje glavna mesta ali pomembnejša gospodarska območja držav.

Regionalna cesta je javna cesta, ki povezuje gospodarska območja znotraj države ali pa je posebno pomembna za državo.

Lokalna cesta je javna cesta, ki povezuje vasi in naselja znotraj občin ali pa je posebno pomembna za promet na območju občine.

Mednarodna E-cesta je javna cesta, ki je z mednarodnim aktom uvrščena v mrežo mednarodnih cest.

Avtocesta je javna cesta, namenjena izključno prometu z motornimi vozili. Označena je s predpisanim prometnim znakom, ki ima dva med seboj ločena vozna pasova za promet v nasprotni smeri, je brez križišč s cesto, železnico ali tramvajsko progo v isti ravni in ima posebej zgrajene priključke na drugo javno cestno omrežje.

Avtobusi so vozila z 10 in več sedeži (vključen tudi voznikov sedež), namenjena prevozu potnikov.

Specialna vozila so gasilska, sanitetna (rešilna), pogrebna vozila itd.

Vlačilci so tovorna vozila s sedlom za priključitev in vleko priklopnega vozila, s katerim tvori celoto.

Od traktorjev so bili do leta 1985 upoštevani le registrirani traktorji, od leta 1986 pa prikazujemo evidentirane, ker se od tedaj le še evidentirajo.

Kategorija A: Motorna kolesa

Kategorija B: Motorna vozila, razen motornih koles, pri katerih največja dovoljena masa ne presega 3500 kg, poleg sedeža za voznika imajo največ še osem sedežev.

Kategorija C: Motorna vozila za prevoz tovora, pri katerih največja dovoljena masa presega 3500 kg.

Kategorija D: Motorna vozila za prevoz oseb, ki imajo poleg sedeža za voznika še več kot osem sedežev.

Kategorija E: Skupine vozil, katerih vlečna vozila spadajo v kategorije B, C ali D. Same skupine pa ne spadajo v kategorijo teh vlečnih vozil.

Kategorija F: Traktorji in traktorski priklopniki

V dosedanjih tabelah so bili podatki o kategorijah vozniškega dovoljenja od A do D šteti vedno v višjo kategorijo. Primer: če ima voznik v vozniškem dovoljenju vpisane kategorije A, B in C se je v tabeli štel v kategorijo C. Sedaj se v tabeli šteje v vseh treh kategorijah. Upravna enota Ljubljana je prikazana kot celota in ne več po delih (v Ljubljana - Šiška, Bežigrad).

Od prometnih nezgod so zajete tiste nezgode, katerih posledica je smrt, telesna poškodba ali večja gmotna škoda.

Hudo poškodovani so ponesrečenci z zlomom, pretresom možganov, notranjimi poškodbami itd.

Mejni prehodi

Mejni prehodi za mednarodni promet je kraj, določen za prehod državljanov Slovenije in državljanov drugih držav.

Mejni prehod za meddržavni promet je kraj določen za prehod državljanov Slovenije in državljanov sosednje države.

Mejni prehod za obmejni promet je kraj, določen za prehod državljanov z določenega območja Slovenije in določenega območja dosednje države v skladu z mednarodno pogodbo.

Promet čez meddržavne mejne prehode je prištet k mednarodnemu prometu.

Javni cestni prevoz je prevoz, ki je pod enakimi pogoji dostopen vsem uporabnikom prevoznih storitev.

Cestni prevoz za lastne potrebe je prevoz, ki ga fizična ali pravna oseba opravlja za zadovoljevanje potreb pri izvajanju svoje dejavnosti oziroma nalog s svojega delovnega področja.

Mestni promet

Mestni promet prikazuje stanje le v mestih, ki imajo vsaj tri avtobuse s stalnimi programi. Vse, ki imajo za mestni promet le eno ali dve vozili, štejemo k medkrajevemu prometu.

Prekladalna dejavnost

Operativna obala je urejena in namenjena pristajanju ladij in omogoča promet potnikov in blaga.

Prekladalne prometne tone so količina blaga, ki ga je prevzel in odpremil poslovni subjekt. S prekladalnimi tonami je blago prikazano samo enkrat, ne glede na njegovo premeščanje.

Premanipulirane tone so enota delovnega učinka, ki pomeni celotno premikanje blaga (razlaganje, nalaganje, neposredno prekladanje in premeščanje).

Poštarne in telekomunikacijske storitve

Redna pošta je tista, na kateri se opravljajo vsa poštna opravila in na kateri upravlja poštno službo vsaj en poštini uslužbenec.

Pomožna pošta je tista, na kateri se opravljajo poštna opravila v omejenem obsegu. Po posebni pogodbi jih lahko opravlja tudi delavec, ki ni poštini uslužbenec.

Sezonska pošta je tista, ki je namenjena le za potrebe povečanega prometa v turistični sezoni in se ustanovi po potrebi.

Število telefonskih aparatov v uporabi je število priključenih telefonskih aparatov, vključno z dvojčki in s stranskimi aparati.

Prevozna sredstva. Upoštevamo le vozila za prevoz pošte za tehnično službo.

Impulz (telefonski, telegrafski) je količinska obračunska enota pri avtomatskih telefonskih centralah.

Med pisemske storitve in pakete zajemamo le število prejetih pisem ali paketov, namenjenih za vročitev naslovnikom, in prispela pisma in pakete iz tujine.

Med navadna pisma so štete tudi tiskovine, blagovni vzorci, pošiljke za slepe, zračna pošta ter časniki in časopisi.

Pri časnikih in časopisih so šteti tisti, ki so odpravljeni kot posamezni izvod za naročnike, kot tudi vsi tisti, ki so odposlani kolporterjem.

Promet žičnic

Prepeljane potnike se šteje za vsako žičnico posebej.

Plinovodi

Uvoz je transport plina po plinovodu iz tujine do domače razkladalne postaje, ne glede na izvor plina.

Tranzit je transport plina po plinovodu iz tujine čez našo državo do razkladalne postaje v tujini.

Statistične publikacije

Statistika cestnega prometa 1968

Nomenklatura prevoza blaga v prometu 1968

Statistika pretovora robe. Metodološki material 180, SZS Beograd

Brojanje saobračaja na drumovima u 1975, Metodološki material 212., SZS Beograd 1974

PTT in prometna statistika od osvoboditve (31.12.1945)

Prometna statistika po OLO za 1946 in 1947

Promet v letu 1968

Promet cestni v letu 1949

Letni pregled prometa za leto 1947, 1950

Pregled prometa za leto 1951

Letni pregled prometa 1952, 1953, 1954, 1955, 1956,

1957, 1958, 1959, 1960, 1961, 1962, Statistično gradivo

1963, št. 18, 1964 št. 17, 1965. št. 20, 1966 št. 22, 1967

št. 12, 1968 št. 13, 1969 št. 16, Rezultati raziskovanj,

1977 št. 52, 56, 57, 63, 64, 70, 72, 81, 1978 št. 107,

1979 št. 303, 1980 št. 359, 1981-85 št. 518, 1986 št. 520,

1987 št. 483, 1988 št. 500, 1989 št. 540 in 1990 št. 586,

1991 št. 610, 1992 št. 631, 1993 št. 649, 1994 št. 662 in

1995 št. 699.

Statistični podatki po občinah Republike Slovenije 1960

zv. III, 1961 zv. III, 1962 zv. III, 1963 zv. V, 1964 zv. VIII, 1965 zv. XII, 1966 zv. IX, 1967 zv. VII, 1969 zv. X, 1970 zv. X, 1971-1975 zv. XII, 1978 zv. XI, 1979, zv. XVIII, 1980 zv. XX, 1981 zv. XII, 1982 zv. XVI, 1983 št. 6, 1984 št. 7, 1985 št. 6, 1986 št. 6, 1987 št. 8, 1988 št. 7, 1989 št. 21, 1990 št. 16, 1991 št. 4, 1992 št. 7, 1993 št. 9 in 1994 št. 17.

Klasifikacija blaga za statistiko prometa (NST/R), Metodološko gradivo št. 2, Ljubljana, 1997

KOMENTAR

Potniški promet

V letu 1996 je bilo v kopenskem, zračnem in pomorskem prometu prepeljanih 287,6 milijona potnikov, kar je za 1 % manj kot v letu 1995.

Številčno je bilo prepeljanih največ potnikov v mestnem prometu, kar predstavlja 55-odstotni delež v skupnem številu. Največji porast števila potnikov pa je bil v zračnem prometu, in to za 8 %.

Glede na leto 1995 sta se povečala železniški prevoz potnikov in mestni potniški promet, in sicer za 3 %. Manj potnikov pa je bilo prepeljanih po cestah, tako v javnem prevozu kot tudi v prevozu za lastne potrebe.

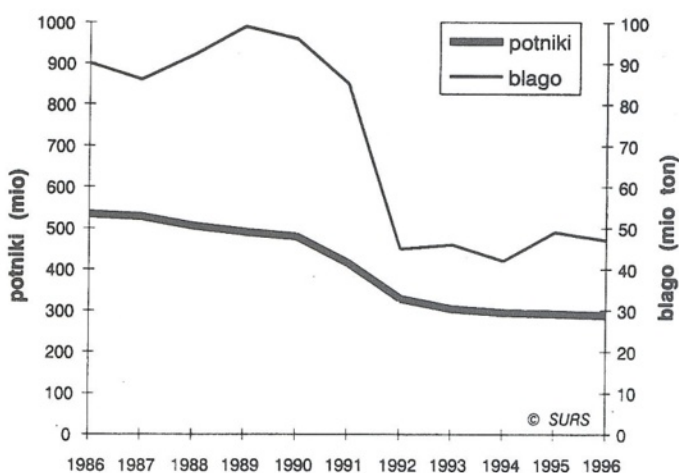
Promet prispelih in odpotovalih potnikov se je v pristaniščih zmanjšal za petino, na letališčih pa povečal za 5 %.

V letu 1996 je prišlo v Slovenijo čez cestne, železniške, pomorske in zračne mejne prehode 101,4 milijona potnikov, kar je za 9 % več kot leta 1995. Od tega jih potuje v mednarodnem prometu 85 %, v obmejnem pa 15 % oziroma 29 % domačih in 71 % tujih potnikov. Kar 97 % vseh potnikov pride v Slovenijo po cestah, 1,4 % po železnici, 0,9 % po morju in 0,3 % po zraku.

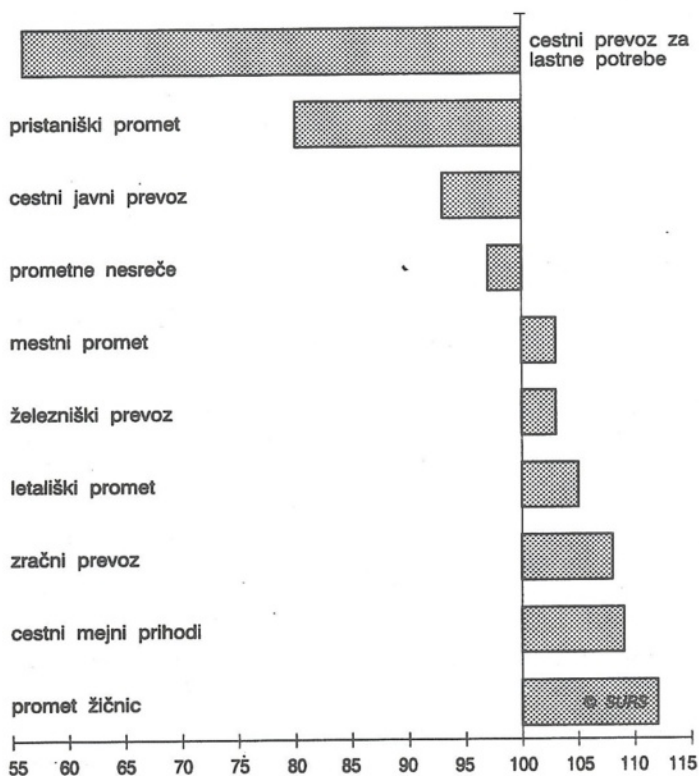
V 12 631 obratovalnih dneh je bilo z žičnicami v letu 1996 prepeljanih 20,4 milijona potnikov, kar je za 12 % več kot v letu 1995.

Število prometnih nesreč s smrtnim izidom in telesno poškodbo se je v letu 1996 zmanjšalo glede na leto 1995 za 3 %.

Slika 1. Prepeljani potniki in blago v vseh panogah prometa v Sloveniji, 1986 - 1996



Slika 2. Dinamika potniškega prometa po panogah prometa v Sloveniji, 1996 (1995 = 100)



Blagovni promet

V letu 1996 je bila skupna količina prepeljanega blaga manjša za 4 % glede na leto 1995. Tudi v letu 1996 so bile najbolj obremenjene ceste, saj se je po njih prepeljalo 65 % skupne količine prepeljanega blaga.

Glede na leto 1995 se je količina prepeljanega blaga v cestnem javnem prometu povečala za 2 %, za enak odstotek pa zmanjšala v prevozu za lastne potrebe. Železniški prevoz blaga se je zmanjšal za 12 %, zračni za 2 %, pomorski pa povečal za 6 %.

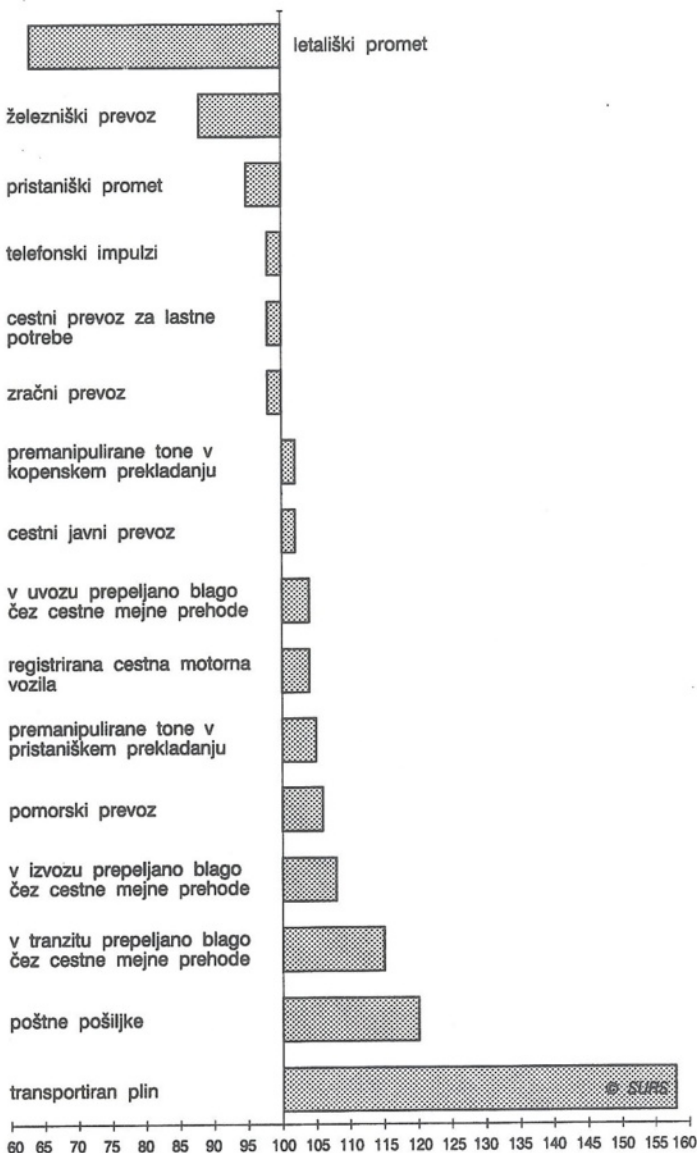
Pristaniški in letališki blagovni promet sta se glede na leto 1995 zmanjšala, in sicer za 5 % oziroma za 37 %.

Količina prepeljanega blaga čez cestne mejne prehode je bila večja tako v izvozu (za 8 %) kot uvozu (za 4 %) in tudi tranzitu (za 15 %).

V letu 1996 je bilo za 4 % več registriranih cestnih motornih vozil kot v letu 1995.

Tudi količina transportiranega plina je bila v letu 1996 glede na leto 1995 večja, in to za več kot polovico (58 %).

Slika 3. Dinamika blagovnega prometa po panogah prometa v Sloveniji, 1996 (1995 = 100)



Število premanipuliranih ton je bilo v letu 1996 glede na 1995 večje v Luki Koper za 5 %, na kopenskih prekladalnih mestih pa za 2 %. V letu 1996 so v Luki Koper opravili kar 79 % vseh premanipuliranih ton.

Na področju poštnih in telekomunikacijskih storitev se je glede na leto 1995 povečala količina poštnih pošiljk za petino, število telefonskih naročnikov za 8 %, zmanjšalo pa se je število telefonskih impulzov za 2 %.

1. PROMETNE STORITVE PO PANOGAH PROMETA

1.1 Prepeljani potniki po panogah prometa v Sloveniji, 1953-1996

tisoč

	Skupaj promet	Cestni javni	Mestni	Cestni za lastne potrebe	Železniški	Zračni	Pomorski
1953	68904	6470	32088	2432	27914	-	-
1954	76230	6990	35782	2679	30779	-	-
1955	82785	8660	37830	3434	32861	-	-
1956	75839	11476	28471	4073	31818	-	1
1957	82964	15923	28588	5419	32939	-	95
1958	94555	18691	34334	6206	35230	-	94
1959	106500	25542	38439	7146	35285	-	88
1960	122808	35136	44062	6917	36545	-	148
1961	129951	36272	51703	7189	34691	-	96
1962	140755	42980	56940	6543	34190	10	92
1963	154985	52446	60894	6362	35165	42	76
1964	172817	64723	64976	5861	37108	62	87
1965	189648	75792	71509	4725	37482	89	51
1966	194226	87525	70406	5222	30950	122	1
1967	203143	98258	76090	4855	23856	81	3
1968	207407	105409	76581	3345	22012	59	1
1969	223584	116768	81091	3211	22382	132	0
1970	239117	125674	87503	2915	22813	212	0
1971	248073	131704	89831	3493	22689	356	0
1972	258291	141339	89911	4108	(22560)	373	0
1973	270715	153529	91248	3043	22424	471	0
1974	288345	166320	94228	5069	22216	512	0
1975	298349	175726	96102	3374	22513	633	1
1976	328224	184840	117678	4032	20980	694	0
1977	335225	192687	117780	3071	20930	757	0
1978	337535	195457	117262	3437	20476	903	0
1979	358119	209565	123117	3733	20791	913	0
1980	375706	208517	140319	5057	20841	963	9
1981	381977	221978	132930	5583	20410	1072	4
1982	391777	226344	137211	5409	21731	1081	1
1983	458276	275261	150673	5292	25948	1102	-
1984	512973	303833	174959	5735	27247	1199	-
1985	543259	306930	200706	5207	29149	1267	-
1986	534063	294518	205196	3815	29083	1451	-
1987	527970	299166	191655	8411	27004	1734	-
1988	505048	292518	177642	7880	25536	1472	-
1989	491486	286176	171868	7992	24245	1205	-
1990	479587	280801	167665	8562	21096	1463	-
1991	415784	205001	188465	6334	15287	697	-
1992	328595	146107	168542	1327 ¹⁾	12286	333	-
1993	304253	130586	159428	1172 ¹⁾	12636	431	-
1994	295417	125344	155463	1000 ¹⁾	13105	505	-
1995	291848	121573	155425	995 ¹⁾	13307	548	-
1996	287620	113411	159375	557 ¹⁾	13683	594	-

1) Brez prevozov za lastne potrebe, ki jih opravljajo javni cestni prevozniki, ter zasebnega prevoza potnikov s taksiji, avtobusi in osebnimi avtomobili.

1.2 Prepeljano blago po panogah prometa v Sloveniji, 1953-1996

tisoč t

	Skupaj promet	Cestni za lastne potrebe	Cestni javni	Železniški	Pomorski	Zračni
1953	17062	5837	768	10457	-	-
1954	18322	6277	891	11164	-	-
1955	22930	8068	961	13745	156	-
1956	22003	6997	787	13806	413	-
1957	24211	8252	959	14331	669	-
1958	25016	8926	1275	14309	510	-
1959	27112	10850	1543	14121	598	-
1960	30808	12270	1919	15797	822	-
1961	31836	12967	2219	15777	873	-
1962	36909	17063	2819	16684	343	0
1963	42875	19241	4103	18387	950	0
1964	44483	19228	5966	18363	926	0
1965	48142	21954	7976	17233	979	0
1966	47348	22320	7058	16974	996	0
1967	44639	20259	6359	16993	1028	0
1968	47527	22698	5809	17880	1140	0
1969	54539	26129	7513	19486	1410	1
1970	61683	30639	8512	20587	1944	1
1971	66986	35966	9922	19602	1496	0
1972	72369	41354	11325	18305	1385	0
1973	86935	53312	12388	19367	1868	0
1974	79700	42634	14052	21249	1765	0
1975	74284	39344	13861	19229	1848	2
1976	68459	31828	15077	19577	1976	1
1977	77438	38530	16591	20284	2032	1
1978	85419	44136	18968	20257	2057	1
1979	92318	44183	23195	22691	2248	1
1980	91520	44824	22085	21922	2688	1
1981	98080	49914	22672	22691	2802	2
1982	93204	46406	20508	23415	2874	2
1983	95757	50471	17864	24578	2843	1
1984	94125	46880	19277	24874	3093	1
1985	89578	43213	18649	24392	3323	3
1986	89947	44242	18599	23468	3628	3
1987	85870	44340	16264	21942	3323	2
1988	91815	51261	15188	22067	3297	2
1989	99267	59852	13440	22832	3142	1
1990	96259	59318	11268	22445	3226	2
1991	84917	56275	8379	17233	3028	2
1992	44574	21753 ¹⁾	6411	13045	3363	2
1993	46419	25795 ¹⁾	5664	11900	3056	4
1994	41642	19993 ¹⁾	5442	13020	3183	4
1995	49121	26666 ¹⁾	4436	14893	3122	4
1996	47121	26099 ¹⁾	4545	13155	3318	4

1) Brez prevozov za lastne potrebe, ki jih opravljajo javni cestni prevozniki, ter blagovnega prevoza samostojnih avtoprevoznikov.

2. ŽELEZNIŠKI PROMET

2.1 Železniška infrastruktura, zmogljivosti in promet v Sloveniji, 1953-1996

	Dejanska dolžina prog (km)			Aktivni inventarni park			
	skupaj	dvotirne	elektrificirane	lokomotive	motorniki (vlečni)	potniški vagoni ¹⁾	tovorni vagoni
1953	1407	321	...	353	12	630	...
1954	1407	321	...	331	12	592	...
1955	1407	320	...	339	12	592	8918
1956	1460	320	...	345	15	605	8682
1957	1460	319	...	346	13	625	8548
1958	1480	319	...	347	13	...	9116
1959	1480	323	137	347	13	662	9315
1960	1497	325	137	350	17	664	9313
1961	1497	320	158	351	18	675	9039
1962	1493	329	184	335	18	649	8855
1963	1473	327	183	323	20	694	8738
1964	1473	327	250	331	22	634	8847
1965	1471	327	250	325	24	605	8761
1966	1381	324	248	309	31	556	8692
1967	1405	324	306	298	36	503	8419
1968	1197	324	314	276	33	492	8110
1969	1197	325	363	279	37	501	7841
1970	1226	325	364	285	69	602	7801
1971	1226	325	382	279	68	600	7968
1972	1226	325	383	263	68	584	7801
1973	1226	325	401	266	77	584	8842
1974	1226	325	414	244	91	559	8339
1975	1226	325	497	230	136	627	8133
1976	1226	325	498	218	142	533	7879
1977	1226	325	514	233	140	519	7520
1978	1226	325	514	250	140	510	7369
1979	1228	332	517	227	139	534	7679
1980	1228	332	518	239	138	552	7912
1981	1228	332	518	220	124	557	8378
1982	1228	332	518	228	124	558	8414
1983	1228	332	518	222	139	582	8253
1984	1228	332	518	235	150	602	8406
1985	1228	332	518	245	157	616	8657
1986	1228	332	518	244	158	617	8781
1987	1228	332	518	242	158	617	8884
1988	1228	332	518	240	155	615	8736
1989	1196	332	499	236	151	609	8715
1990	1196	332	499	236	150	606	8692
1991	1201	332	499	228	141	593	8581
1992	1201	332	499	228	114	582	8480
1993	1201	332	499	222	113	545	8401
1994	1201	332	499	223	140	518	8269
1995	1201	332	499	214	140	513	7865
1996	1201	332	499	210	140	485	7273

1) Všteti so tudi motorniki (vlečni) in pripadajoča priključna vozila.

2.1 Železniška infrastruktura, zmogljivosti in promet v Sloveniji, 1953-1996 (nadaljevanje)

	Potniški promet			Tovarni promet		
	odpotovali potniki (tisoč)	prepeljani potniki (tisoč)	potniški km (milijon)	naloženo blago (tisoč t)	prepeljano blago (tisoč t)	netotonski km (milijon)
1953	26970	27914	860	6056	10457	1463
1954	29881	30779	1039	6566	11164	1545
1955	31678	32861	1059	7410	13806	1966
1956	30388	31818	1001	7360	13806	1920
1957	31358	32939	1066	7757	14331	2067
1958	33774	35230	1177	8128	14307	2010
1959	33719	35285	1199	8172	14221	1997
1960	34995	36545	1251	8710	15797	2305
1961	33220	34691	1233	8621	15777	2321
1962	32618	34190	1211	9294	16684	2370
1963	32964	35165	1321	10314	18387	2764
1964	34734	37108	1436	10168	18363	2762
1965	34704	37482	1464	9741	17233	2560
1966	25365	30950	1303	8966	16974	2622
1967	20877	23856	1119	8570	16993	2538
1968	19197	22012	1074	9021	17880	2606
1969	18848	22382	1203	9843	19486	2928
1970	18565	22813	1498	10149	20587	3298
1971	18011	22689	1548	9779	19602	3100
1972	19193	22560	1450	8968	18305	2874
1973	18148	22424	1452	8265	19367	3198
1974	18070	22216	1428	8060	21249	3574
1975	18284	22513	1468	7520	19229	3129
1976	17289	30980	1309	7940	19577	3280
1977	17118	20930	1364	8312	20284	3491
1978	16437	20476	1426	8607	20257	3489
1979	16880	20791	1446	9412	22691	4017
1980	16866	20841	1436	8789	21922	3851
1981	16327	20410	1458	9081	22691	3862
1982	17222	21731	1566	9246	23415	3923
1983	22198 ²⁾	25948	1566	9862	24578	4068
1984	23645	27247	1594	9559	24874	4299
1985	25929	29149	1667	(9696)	24392	4292
1986	25386	29083	1682	9542	23468	4096
1987	23483	27004	1596	8833	21942	3926
1988	21129	25536	1553	9250	22067	4016
1989	19985	24245	1542	9314	22832	4206
1990	16869	21096	1429	8857	22445	4209
1991	13332	15287	814	6917	17233	3246
1992	10955	12286	547	6330	13045	2574
1993	11594	12636	566	5413	11900	2262
1994	12113	13105	589	5789	13020	2448
1995	12422	13307	595	6567	14893	3076
1996	12870	13683	613	6384	13155	2550

2) Od leta 1983 so dodani podatki o prodaji listnih vozovnic, vozovnic za zelene in agencijske vlake ter vozovnic na ajdovski in kamniški progi.

2.2 Zmožljivosti in zaposlene osebe v železniškem prometu v Sloveniji, 31. 12. 1996

Omrežje (km)	km	Postaje	Število
Gradbena dolžina prog	1194	SKUPAJ	296
Dejanska dolžina prog	1201	Skupaj postaje	132
enotirne proge	869	potniške	11
dvotirne proge	332	tovorne	11
od dejanske dolžine		mešane	108
elektrificirano	499	ranžirne	2
Dolžina železniške mreže	2188	Skupaj službena mesta	164
Dolžina prevoznih tirov	1525	Cepišča	4
Dolžina postajnih tirov	663	Postajališča	128
		Odpravništva	5
		Nakladališča	26
		Depoji	1

Vlečna sredstva	Število	Potniški vozni park	Število
SKUPAJ	350	Potniški vagoni	485
Lokomotive	210	klasični	175
električne	95	moiorniki (vlečni)	140
dizel	110	priklopni ¹⁾	133
parne	5	spalni	26
Motorniki	140	jedilni	6
električni	47	Po razredih - skupaj	485
dizel	93	I. razred	61
		I. in II. razred	38
		II. razred	386
		Število sedežev - skupaj	28140
		I. razred	2320
		II. razred	25820
		Vagoni za službeno rabo	191

Zaposlene osebe	Število	Tovorni vozni park	Število	Nosilnost t
SKUPAJ	12755	Tovorni vagoni	7273	328920
Javno podjetje	9737	zaprti	3234	128688
promet	6298	odprti	2643	133698
infrastruktura	2528	plato in plitvi vagoni	1101	50346
uprava	784	cisterne	192	10253
drugo	127	drugi vagoni	103	5935
Družbena podjetja	3018			

1) Vlečeno vozilo - priklopnik brez lastnega pogona.

2.3 Železniška prevozna sredstva po letih izdelave (aktivni vozni park), Slovenija, 1949-1996

	Do 1949	1950 do 1954	1955 do 1959	1960 do 1964	1965 do 1969	1970 do 1974	1975 do 1979	1980 do 1984	1985 do 1989	1990 do 1994	1995 do 1996
Lokomotive	4	1	-	22	52	49	62	12	8	-	-
električne	-	-	-	12	35	10	38	-	-	-	-
dizel	-	-	-	10	17	39	24	12	8	-	-
parne	4	1	-	-	-	-	-	-	-	-	-
Motorniki (vlečni) ¹⁾	-	-	-	2	17	43	51	16	11	-	-
električni	-	-	-	2	17	-	28	-	-	-	-
dizel	-	-	-	-	-	43	23	16	11	-	-
Potniški vagoni	12	12	11	11	34	41	33	48	4	6	-
potniški	12	10	9	11	32	39	20	37	-	5	-
spalni, jedilni	-	2	2	-	2	2	13	11	4	1	-
Službeni	8	-	21	21	-	-	-	7	-	-	-
Tovorni vagoni	61	12	511	309	67	1788	1541	1713	1217	54	-
zaprti	4	-	40	96	22	991	839	596	645	1	-
odprti	29	9	433	165	45	306	350	758	543	5	-
cisterne	2	-	27	2	-	100	-	60	-	1	-
drugi	26	3	11	46	-	391	352	299	29	47	-

1) Všteti so tudi motorniki (vlečni) s pripadajočimi priključnimi vozili.

2.4 Prevoz potnikov, Slovenija, 1996

	Prepeljani potniki (tisoč)			Potniški km (milijon)		
	skupaj	notranji	mednarodni	skupaj	notranji	mednarodni
1996	13683	12870	813	613	510	103
Ø 1996	1140	1072	68	51	42	9
I	1345	1284	61	55	48	7
II	1149	1088	61	48	41	7
III	1353	1292	61	55	48	7
IV	1103	1035	68	48	40	8
V	1247	1177	70	56	48	8
VI	1015	945	70	49	40	9
VII	735	648	87	42	30	12
VIII	767	688	79	42	32	10
IX	1232	1162	70	53	44	9
X	1245	1187	58	55	47	8
XI	1297	1232	65	56	47	9
XII	1195	1132	63	54	45	9

2.5 Poraba goriva, električne energije in maziva, Slovenija, 1992-1996

	1992	1993	1994	1995	1996
Plinsko olje - skupaj (tisoč t)	15	13	13	14	12
dizel lokomotive	11	9	9	10	8
motorniki	4	4	4	4	4
Električna energija (GWh)	147	146	147	169	160
Normalno mazivo (t)	123	95	97	93	87

2.6 Železniški potniški in tovorni promet, Slovenija, 1996

	Potniški promet		Tovorni promet		
	vlakovni km (tisoč)	bruto tkm (milijon)	vlakovni km (tisoč)	bruto tkm (milijon)	neto tkm (milijon)
1996	10892	1792	6943	5228	2550
Ø 1996	908	149	579	436	212
I	931	150	522	380	179
II	875	140	508	374	187
III	932	152	673	541	266
IV	897	148	598	454	221
V	934	156	614	464	228
VI	891	150	598	451	217
VII	947	158	610	449	212
VIII	933	155	535	387	195
IX	878	148	544	402	203
X	909	147	619	473	231
XI	873	142	605	463	222
XII	892	146	517	390	189

2.7 Prevoz blaga, Slovenija, 1996

tisoč t

	Prevoz skupaj	Notranji promet	Mednarodni promet	Od mednarodnega		
				izvoz	uvoz	tranzit
1996	13155	1811	11344	1399	3980	5965
Ø 1996	1096	151	945	117	332	497
I	895	90	805	82	331	392
II	969	118	851	102	290	459
III	1315	150	1165	134	341	690
IV	1140	173	967	116	327	524
V	1197	162	1035	124	375	536
VI	1119	167	952	117	326	509
VII	1069	165	904	115	303	486
VIII	957	114	843	102	273	468
IX	1061	171	890	133	293	464
X	1239	210	1029	133	365	531
XI	1170	164	1006	133	339	534
XII	1024	127	897	108	417	372

2.8 Prevoz po vrstah blaga, Slovenija, 1996

	Prepeljano blago tisoč t	Netotonski km milijon	Povprečna pot km
Skupaj	13155	2550	194
Žita	415	101	243
Krompir, druge vrtnine in zamrznjene sveže sadje	8	2	250
Žive živali, sladkorna pesa	140	9	64
Les in pluta	1408	286	203
Tkanine, tekstilni izdelki in umetna vlaknina, druge surove živalske in rastlinske snovi	19	5	263
Sladkorji, pijače, poživila in začimbe, pokvarljiva živila, nepokvarljiva živila in hmelj, živalska krma in ostanki ter odpadki živalske industrije	511	122	239
Oljna semena, oljne in maščobe	51	8	157
Trda mineralna goriva	792	93	117
Surova nafta	15	0	0
Goriva, plinasti ogljikovodiki, utekočinjeni ali zgoščeni, drugi naftni derivati	1070	159	149
Železove rude, odpadki in ostanki železa in jekla ter prah iz plavža	1980	526	266
Rude in odpadki nezaželenih kovin	286	84	294
Kovinski izdelki	1082	212	196
Cement, apno, drugi industrijski gradbeni materiali	325	47	145
Pesek, gramoz, glina, žindra, sol, železovi piriti, žveplo, druge kamnine in rudnine, mavec	941	132	140
Gnojila	226	36	159
Premogove kemikalije	12	2	167
Osnovne kemikalije, aluminijev oksid in hidroksid, drugi kemični izdelki	773	182	236
Papirna kaša in odpadni papir	200	26	130
Vozila in transportna oprema (brez vlečnih vozil), vlečna vozila, kmetijski stroji in oprema, drugi stroji, naprave in motorji ter njihovi deli	330	64	194
Končni kovinski izdelki	6	1	167
Steklo, steklena pododa, keramični izdelki	38	5	132
Usnje, tkanine in obleka, drugi industrijski izdelki	188	37	197
Drugi neomenjeni izdelki	2339	411	176

2.9 Železniški promet po upravnih enotah in postajah v Sloveniji, 1996

	Odpotovali potniki	Blago (t)	
		naloženo	razloženo
REPUBLIKA SLOVENIJA	12870400	6384281	6871895
Ajdovščina	9190	831	35562
Ajdovščina ¹⁾	9190	811	35562
Batuje ¹⁾	-	20	-
Brežice	144249	36935	19825
Brežice	95819	26583	15292
Dobova	48430	10352	4533
Celje	699135	122581	509248
Celje	647678	122581	509248
Štore	51457	-	-
Cerknica	38137	4321	4096
Rakek	38137	4321	4096
Črnomelj	332708	28959	6078
Črnomelj	257362	28938	5728
Otovec	-	-	-
Rožni dol	-	-	-
Semič	75345	21	350
Domžale	505058	-	1151
Domžale ¹⁾	505058	-	1151
Dravograd	19291	12112	54700
Dravograd	19291	451	817
Otiški vrh	-	11661	53883
Podklanc	-	-	-
Trbonje	-	-	-
Gornja Radgona	-	16286	4248
Gornja Radgona	-	13942	4054
Radenci ¹⁾	-	2344	194
Grosuplje	292402	9278	10639
Dobre polje ¹⁾	-	4508	3
Grosuplje	95348	2427	2813
Ivančna Gorica	82027	2230	7441
Ponikve na Dolenjskem	-	-	-
Radohova vas	50721	113	382
Šentvid pri Stični	-	-	-
Višnja gora	51427	-	-
Žalna	12879	-	-
Hrastnik	141929	29716	103784
Hrastnik	141929	29716	103784
Ilirska Bistrica	133766	4062	39104
Ilirska Bistrica	130495	4062	39104
Kilovče	3271	-	-
Jesenice	328053	46343	233242
Jesenice	257438	31806	232120
Kočna	-	-	-
Slovenski Javornik	32932	14537	1122
Vintgar	-	-	-
Žirovnica	37683	-	-
Kamnik	346910	3053	11478
Kamnik ¹⁾	346910	3053	11478
Kočevje	-	52415	17016
Kočevje ¹⁾	-	52415	17016
Stara Cerkev ¹⁾	-	-	-
Koper	61450	3152166	1229868
Koper	61450	3152166	1229868
Kranj	98802	33115	45338
Kranj	98802	33115	45338
Krško	220101	79052	295810
Brestanica	53048	24785	705
Krško	167053	54267	295105
Libna	-	-	-
Laško	480696	18244	48992
Laško	221991	4172	16553
Radeče	76408	-	-
Rimske Toplice	73752	3144	612
Zidani most	108545	10928	31827
Lendava	-	217679	175157
Lendava	-	217679	175157

1) Industrijska postaja

2.9 Železniški promet po upravnih enotah in postajah v Sloveniji, 1996 (nadaljevanje)

	Odpotovali potniki	Blago (t)	
		naloženo	razloženo
Litija	953474	24374	7684
Jevnica	98954	-	-
Kresnice	90080	17117	1757
Litija	713860	7257	5927
Renke	-	-	-
Sava	50581	-	-
Ljubljana-Bežigrad	147668	53953	129881
Črnuče ¹⁾	34166	13086	75341
Jarše ¹⁾	113502	40867	54540
Ljubljana-Center	1477486	9706	9053
Ljubljana	1477486	9706	9053
Ljubljana Moste-Polje	73138	581667	1484167
Laze	31515	13	107
Ljubljana-Moste	-	421153	545826
Zalog	41623	160501	938234
Ljubljana-Šiška	13918	66728	132483
Ljubljana-Šiška	-	54881	86097
Medvode	7705	10084	44844
Vižmarje	6213	1763	1542
Ljubljana Vič-Rudnik	96624	17686	5386
Brezovica	22083	1233	1867
Ljubljana-Rakovnik	10441	11008	217
Notranje Gorice	26336	-	-
Preserje	34553	1020	151
Škofljica	3210	4425	3151
Velike Lašče 1)	-	-	-
Ljutomer	40519	9735	13176
Ljutomer	29558	9735	13176
Ljutomer-mesto	10961	-	-
Veržej	-	-	-
Logatec	18201	6341	39581
Logatec	18201	6341	39581
Maribor	916110	155103	337576
Hoče	22312	7460	19749
Limbuš	-	-	-
Maribor	674091	9784	19531
Maribor-Studenci	18558	11781	14045
Orehova vas	23180	-	-
Rače	147621	91318	228349
Slivnica	-	-	-
Tezno	30348	34760	55902
Metlika	68008	1787	11709
Gradac Podzemelj	23565	-	9544
Metlika	44443	1787	2165
Rosalnice	-	-	-
Murska Sobota	65953	99545	52197
Beltinci	6541	36201	30001
Križevci Borejci 1)	-	6483	6247
Murska Sobota	59413	15822	15919
Puconci 1)	-	41039	30
Nova Gorica	155202	184618	254775
Anhovo	9223	139328	187715
Avče	-	-	-
Branik	-	81	8
Gorica-Šempeter	-	-	-
Kanal	7621	603	567
Nova Gorica	122866	41493	53247
Plave	-	-	-
Prvačina	7151	52	3064
Solkan	-	-	-
Volčja Draga	8341	590	740
Vrtojba	-	2471	9434
Novo mesto	358193	92340	142069
Birčna vas	-	6580	-
Kandija	113172	-	-
Mirna peč	49688	50	150
Novo mesto	168309	56588	120824
Straža Toplice 1)	-	29122	20884
Uršna sela	27014	-	211

2.9 Železniški promet po upravnih enotah Slovenije in postajah v Sloveniji, 1996 (nadaljevanje)

	Odpotovali potniki	Blago (t)	
		naloženo	razloženo
Ormož	196636	29200	187650
Ivanjkovci	-	-	-
Obrež	-	-	-
Ormož	92191	22307	174728
Osluševci	37609	-	-
Pavlovci	-	-	-
Pušenci	-	-	-
Središče	32369	6893	12922
Velika Nedelja	34468	-	-
Žerovinci	-	-	-
Pesnica	21219	18959	20860
Cirknica	-	-	-
Pesnica	2084	242	190
Šentilj	19134	18717	20670
Postojna	226384	19077	64542
Košana	9560	-	-
Pivka	69772	6089	43167
Planina	4500	-	-
Postojna	117861	4655	2929
Prestranek	24691	8333	18446
Ptuj	233578	49151	233214
Cirkovce	-	-	-
Hajdina	13492	-	-
Kidričevo	37778	35904	177965
Moškanjci	31544	7268	1946
Ptuj	150764	5979	53303
Strnišče	-	-	-
Radlje ob Dravi	59628	8841	4416
Ožbalt	-	-	-
Podvelka	13735	3616	591
Vuhred	17258	4891	39
Vuhred-elektrarna	-	-	-
Vuzenica	28635	334	3786
Radovljica	275363	26480	17101
Bled-Jezero	13422	12416	4121
Bohinjska Bela	-	-	-
Bohinjska Bistrica	66832	12389	7303
Lesce-Bled	93456	1538	4754
Otoče	-	-	-
Podhom	-	-	-
Podnart	42924	137	923
Radovljica	58729	-	-
Ravne na Koroškem	8399	28098	53050
Holmec	-	-	-
Prevalje	3873	-	-
Ravne na Koroškem	4526	28098	53050
Ribnica	-	12834	7187
Ortnek ¹⁾	-	-	-
Ribnica ¹⁾	-	12834	7187
Ruše	34211	29561	185327
Bistrica	-	-	-
Fala	-	-	-
Ruše	31110	23184	185105
Ruta	3101	6377	222
Sevnica	499615	23981	19688
Blanca	60056	168	55
Boštanj	-	-	-
Breg	33708	-	251
Jelovec	-	3905	-
Loka	55591	-	-
Pijavice	-	-	-
Sevnica	336259	18059	18985
Tržišče	14002	1849	397
Sežana	155009	114692	33598
Divača	51199	7450	6388
Dutovlje	-	-	-
Gornje Ležeče	4389	-	-
Hrpelje-Kozina	6469	3025	5881
Kreplje	-	-	-

2.9 Železniški promet po občinah Slovenije in postajah, v Sloveniji, 1996 (nadaljevanje)

	Odpotovali potniki	Blago (t)	
		naloženo	razloženo
Podgorje	1306	96318	485
Povir	1530	-	-
Rakitovec	4258	-	-
Šežana	77156	7826	20663
Štanjel	8702	73	181
Vreme	-	-	-
Zazid	-	-	-
Slovenska Bistrica	607514	27918	140684
Poljčane	263933	798	8554
Pragersko	234538	7253	106647
Slovenska Bistrica	109043	19867	25483
Slovenske Konjice	-	115	2267
Slovenske Konjice ¹⁾	-	115	2267
Zreče ¹⁾	-	-	-
Šentjur pri Celju	387296	13127	72216
Dolga gora	46747	-	-
Grobelno	61861	-	-
Ponikva	69292	13	552
Šentjur	209397	13114	71664
Škofja Loka	127280	16561	34518
Reteče	-	-	-
Škofja Loka	127280	16561	34518
Šmarje pri Jelšah	244461	57444	91930
Imeno	3285	7872	1099
Lupinjak	-	-	-
Mestinje	-	43	682
Podčetrtek	-	-	-
Podplat	-	-	-
Rogaška Slatina	68227	21	868
Rogatec	48463	47098	83147
Sodna vas	-	-	-
Štranje	42779	908	5772
Šentvid	-	-	-
Šmarje	81707	1502	362
Tolmin	95957	1464	17119
Grahovo	7546	-	-
Hudajužna	-	-	-
Most na Soči	62226	1464	17109
Podbrdo	26186	-	10
Podmelec	-	-	-
Trbovlje	306470	229323	61619
Trbovlje	306470	229323	61619
Trebnje	260057	18379	16922
Gaber	-	-	-
Gomila	-	-	-
Mirna	1426	7807	2625
Mokronog	-	2368	313
Šentlovrenc	-	-	-
Šentrupert	-	-	-
Štefan	-	-	-
Trebnje na Dolenjskem	258630	6601	13984
Velika Loka	-	1603	-
Velenje	217747	174263	96400
Paška vas	-	-	-
Pesje	7883	107908	-
Preloge	-	-	-
Šmartno ob Paki	82410	2444	5185
Šoštanj	74176	962	18149
Velenje	53277	62949	73066
Vrhnika	283160	213674	6004
Borovnica	282078	188	2927
Verd	1083	213486	3077
Zagorje ob Savi	279693	42160	21226
Zagorje ob Savi	279693	42160	21226
Žalec	114353	58248	19284
Petrovče	-	-	-
Polzela	89520	4078	346
Šempeter v Savinjski dolini	-	-	-
Žalec	24833	54170	18938

3. POMORSKI IN PRISTANIŠKI PROMET

3.1 Pomorski prevoz v Sloveniji, 1955-1996

	Potniške ladje		Tovorne ladje		Prevoz ladjarskih organizacij			
	število	potniška mesta	število	nosilnost v tonah	prepeljani potniki (tisoč)	potniške milje (tisoč)	prepeljano blago (tisoč)	tonske milje (milijon)
1955	9	12800	156	359
1956	13	45192	0	0	413	1300
1957	4	210	20	77230	95	416	669	2022
1958	4	243	19	76153	94	306	510	1622
1959	4	330	24	113801	88	276	598	2188
1960	4	330	26	139251	148	2480	822	4389
1961	4	330	27	157651	96	4181	873	4195
1962	6	330	27	157651	92	3075	343	3909
1963	8	356	26	149754	76	1736	950	3647
1964	6	346	22	157994	87	2294	926	3919
1965	6	346	22	151482	51	2165	979	4369
1966	1	8	18	154393	1	3048	996	4635
1967	1	8	20	182980	3	2893	1028	5301
1968	1	8	22	207602	1	3478	1140	6143
1969	-	-	21	208393	0	3156	1410	6972
1970	-	-	22	216174	0	2954	1944	8662
1971	-	-	21	225066	0	3178	1496	7960
1972	-	-	19	216592	0	3067	1385	8034
1973	-	-	20	247418	0	2829	1868	9704
1974	-	-	20	247418	0	3957	1765	9220
1975	-	-	24	352406	1	4226	1848	9136
1976	-	-	26	407271	0	3564	1976	10446
1977	-	-	28	444131	0	3036	2032	10896
1978	-	-	27	436723	0	3316	2057	12416
1979	-	-	27	436723	0	2372	2248	12712
1980	-	-	28	453843	9	25150	2688	15007
1981	-	-	28	453889	4	12538	2802	13938
1982	-	-	25	430440	1	2783	2874	14801
1983	-	-	24	416863	-	-	2843	13884
1984	-	-	21	378745	-	-	3093	15744
1985	-	-	21	378745	-	-	3323	18047
1986	-	-	18	320595	-	-	3628	17174
1987	-	-	16	291599	-	-	3323	16723
1988	-	-	15	282479	-	-	3297	19199
1989	-	-	12	242158	-	-	3142	19039
1990	-	-	11	223671	-	-	3226	20716
1991	-	-	24 ¹⁾	627711	-	-	3028	18972
1992	-	-	22 ¹⁾	596944	-	-	3363	21799
1993	-	-	13 ¹⁾	346466	-	-	3056	19600
1994	-	-	13 ¹⁾	346466	-	-	3183	18858
1995	-	-	13 ¹⁾	346466	-	-	3122	17775
1996	-	-	16 ¹⁾	475736	-	-	3318	18112

1) Ladje, ki jih je slovenski prevoznik najel od svojega podjetja v tujini.

3.2 Pristaniški promet v Sloveniji, 1954-1996

	Priplule ladje		Promet potnikov v pristaniščih (tisoč)			Promet blaga v pristaniščih (tisoč t)		
	število	NRT (tisoč)	vsi	prispeli	odpotovali	skupaj	notranji	mednarodni
1954	2401	87	26	13	13	33	29	4
1955	3598	347	58	28	30	54	39	15
1956	5232	722	231	112	119	52	32	20
1957	4465	535	219	103	116	19	10	9
1958	3934	427	212	91	121	56	41	15
1959	4068	464	172	68	104	73	36	37
1960	5164	813	249	107	142	142	33	109
1961	6024	1073	256	110	146	216	33	183
1962	6346	1288	278	124	154	276	42	234
1963	5829	1537	281	122	159	651	49	602
1964	5870	1556	258	113	145	693	31	662
1965	5592	1771	228	97	131	796	28	768
1966	3529	1485	137	63	74	789	22	767
1967	3408	1462	126	59	67	844	22	822
1968	3642	1623	155	78	82	1143	27	1116
1969	3821	2129	101	47	54	1855	21	1834
1970	3894	2054	95	46	49	1986	25	1961
1971	3348	2196	99	47	52	1938	26	1912
1972	4004	2394	101	48	53	1837	23	1804
1973	3825	2315	90	42	48	1888	4	1884
1974	3644	2256	75	35	40	2031	46	1985
1975	3751	2578	87	45	42	1809	22	1877
1976	3228	2822	65	27	38	2107	198	1909
1977	2934	2933	59	26	33	1914	25	1889
1978	2958	3151	58	25	33	2164	12	2152
1979	2685	3336	63	28	35	2471	116	2355
1980	2798	3534	80	34	46	2606	38	2568
1981	2801	3562	77	34	43	2491	24	2467
1982	3015	3970	70	32	38	2760	27	2733
1983	2431	3704	65	28	37	2766	10	2756
1984	2168	3714	53	24	29	2890	1	2889
1985	2114	4415	68	31	37	4082	2	4080
1986	2026	4225	63	30	33	3922	17	3905
1987	2470	4452	79	35	44	3899	5	3894
1988	2240	5409	76	36	40	4553	23	4530
1989	2223	6674	75	39	36	4878	17	4861
1990	2077	6111	63	31	32	5542	15	5527
1991	1538	4721	21	10	11	4253	74	4179
1992	1284	4594	14	7	7	4652	0	4652
1993	1411	4998	39	19	20	5159	-	5159
1994	1355	4903	42	21	21	5252	-	5252
1995	1557	5530	40	18	22	6811	-	6811
1996	1816	6099	32	16	16	6502	0	6502

3.3 Plovni park v Sloveniji, 1996¹⁾

	Število	BRT (v m ³)	Nosilnost tovora (v t)	Moč glavnega pogonskega motorja (v kW)
Tovorne ladje - skupaj	16	804143	475736	126878
za razsuti tovor	11	635475	383301	95263
druge	5	168668	92435	31615

1) Ladje, ki jih je slovenski prevoznik najel od svojega podjetja v tujini.

3.4 Prevožena pot in izkoriščenost ladij v Sloveniji, 1996

	Prevožena pot (morske milje)	Potniška mesta-milij oziroma DWT milje (v tisočih)	Časovni fond ladij v tisoč potniških mest-dni oziroma DWT-dni				
			skupaj	v prometu			
				vsi	v plovbi	v postanku v pristaniščih	v popravilih
Ladje za generalni tovor	211340	3907043	31779	31062	13440	17622	717
Ladje za razsuti tovor	804781	27081075	155642	150535	89178	61357	5107
Kontejnerske ladje in RO-RO ¹⁾	-	-	-	-	-	-	-
Druge tovorne ladje	-	-	-	-	-	-	-

1) Roll on - Roll off (RO-RO) so ladje, namenjene prevozu kopenskih transportnih sredstev, ki se z lastnim pogonom vkrcajo na ladjo oziroma izkrcajo iz nje.

3.5 Poraba goriva v pomorskem prometu v Sloveniji, 1996

	Nabavljeno			Porabljeno
	skupaj	doma	v tujini	
Plinsko olje	6634	-	6634	5853
Mazut	45983	-	45983	39853
Mazivo	791	-	791	875

3.6 Zaposlene osebe v pomorskem prometu v Sloveniji, 31. 12. 1996

Skupaj	Ladijski delavci	Druge zaposlene osebe v pomorskem prometu
91	8	83

3.7 Pomorski prevoz blaga v Sloveniji, 1996

	Skupaj	Izvoz	Uvoz	Tranzit	Prevoz med tujimi pristanišči razloženo
Blago (tisoč t)					
1996	3318	-	-	-	3318
Ø 1996	277	-	-	-	277
I	286	-	-	-	286
II	271	-	-	-	271
III	272	-	-	-	272
IV	273	-	-	-	273
V	295	-	-	-	295
VI	245	-	-	-	245
VII	282	-	-	-	282
VIII	274	-	-	-	274
IX	290	-	-	-	290
X	262	-	-	-	262
XI	286	-	-	-	286
XII	282	-	-	-	282

3.7 Pomorski prevoz blaga v Sloveniji, 1996 (nadaljevanje)

	Skupaj	Izvoz	Uvoz	Tranzit	Prevoz med tujimi prista- nišči razloženo
Tonske milje (milijon)					
1996	18112	-	-	-	18112
Ø 1996	1509	-	-	-	1509
I	1452	-	-	-	1452
II	1219	-	-	-	1219
III	1469	-	-	-	1469
IV	1362	-	-	-	1362
V	1485	-	-	-	1485
VI	1228	-	-	-	1228
VII	1682	-	-	-	1682
VIII	1671	-	-	-	1671
IX	1768	-	-	-	1768
X	1604	-	-	-	1604
XI	1706	-	-	-	1706
XII	1466	-	-	-	1466

3.8 Pomorski prevoz blaga med pristanišči tujih držav v Sloveniji, 1996

	Vse	Razvite države	Države v razvoju
Blago (tisoč t)			
SKUPAJ	3	1	2
razvite države	2	1	1
države v razvoju	1	0	1
Tonske milje (milijon)			
SKUPAJ	18	6	12
razvite države	11	3	8
države v razvoju	7	3	4

3.9 Promet ladij po pristaniščih v Sloveniji, 1996

	Vsa pristanišča				Izola			
	vse		brez nakladanja in razkladanja		vse		brez nakladanja in razkladanja	
	število	NRT (tisoč)	število	NRT (tisoč)	število	NRT (tisoč)	število	NRT (tisoč)
SKUPAJ	3623	12185	1745	4867	85	128	83	127
Priplule ladje	1816	6099	901	1032	44	68	42	67
iz domačih pristanišč	43	40	42	35	22	14	22	14
iz tujih pristanišč	1773	6059	859	997	22	54	20	53
pod domačo zastavo	129	17	129	17	19	1	19	1
pod tujo zastavo	1687	6082	772	1015	25	67	23	66
Odplule ladje	1807	6086	844	3835	41	60	41	60
v domača pristanišča	46	43	44	30	23	14	23	14
v tuja pristanišča	1761	6043	800	3805	18	46	18	46
pod domačo zastavo	125	13	125	13	19	1	19	1
pod tujo zastavo	1682	6073	719	3822	22	59	22	59

3.9 Promet ladij po pristaniščih v Sloveniji, 1996 (nadaljevanje)

	Koper				Piran			
	vse		brez nakladanja in razkladanja		vse		brez nakladanja in razkladanja	
	število	NRT (tisoč)	število	NRT (tisoč)	število	NRT (tisoč)	število	NRT (tisoč)
SKUPAJ	2989	11952	1128	4652	549	105	534	87
Priplule ladje	1499	5979	601	930	273	52	258	35
iz domačih pristanišč	11	25	10	20	10	1	10	1
iz tujih pristanišč	1488	5954	591	910	263	51	248	34
pod domačo zastavo	5	4	5	4	105	12	105	12
pod tujo zastavo	1494	5975	596	926	168	40	163	23
Odplule ladje	1490	5973	527	3722	276	53	276	53
v domača pristanišča	8	24	6	11	15	5	15	5
v tuja pristanišča	1482	5949	521	3711	261	48	261	48
pod domačo zastavo	1	0	1	0	105	12	105	12
pod tujo zastavo	1489	5973	526	3722	171	41	171	41

3.10 Promet potnikov po pristaniščih v Sloveniji, 1996

	Skupaj			Izola		
	skupaj	notranji promet	mednarodni promet	skupaj	notranji promet	mednarodni promet
Skupni promet potnikov	32330	1730	30600	96	96	-
pod domačo zastavo	23236	796	22440	96	96	-
pod tujo zastavo	9094	934	8160	-	-	-
Odpotovalo - skupaj	15849	1075	14774	48	48	-
pod domačo zastavo	11130	420	10710	48	48	-
pod tujo zastavo	4719	655	4064	-	-	-
Pripotovalo - skupaj	16481	655	15826	48	48	-
pod domačo zastavo	12106	376	11730	48	48	-
pod tujo zastavo	4375	279	4096	-	-	-

3.10 Promet potnikov po pristaniščih v Sloveniji, 1996 (nadaljevanje)

	Koper			Piran		
	skupaj	notranji promet	mednarodni promet	skupaj	notranji promet	mednarodni promet
Skupni promet potnikov	836	10	826	31398	1624	29774
pod domačo zastavo	-	-	-	23140	700	22440
pod tujo zastavo	836	10	826	8258	924	7334
Odpotovalo - skupaj	671	-	671	15130	1027	14103
pod domačo zastavo	-	-	-	11082	372	10710
pod tujo zastavo	671	-	671	4048	655	3393
Pripotovalo - skupaj	165	10	155	16268	597	15671
pod domačo zastavo	-	-	-	12058	328	11730
pod tujo zastavo	165	10	155	4210	269	3941

3.11 Promet potnikov v Sloveniji po mesecih, 1996

	Skupaj	Notranji promet			Mednarodni promet		
		skupaj	odpotovali	prispeli	skupaj	odpotovali	prispeli
1996	32330	1730	1075	655	30600	14774	15826
Ø 1996	2694	144	90	55	2550	1231	1319
I	2	-	-	-	2	2	-
II	31	-	-	-	31	31	-
III	28	-	-	-	28	-	28
IV	323	-	-	-	323	306	17
V	3277	-	-	-	3277	1695	1582
VI	5831	217	67	150	5614	2783	2831
VII	6978	963	646	317	6015	2848	3167
VIII	7880	446	320	126	7434	3151	4283
IX	5160	85	42	43	5075	2488	2587
X	2516	19	-	19	2497	1275	1222
XI	134	-	-	-	134	63	71
XII	170	-	-	-	170	132	38

3.12 Promet blaga v Sloveniji po mesecih, 1996

tisoč t

	Skupaj	Notranji promet			Mednarodni promet			
		skupaj	naloženo	razloženo	skupaj	izvoz	uvoz	tranzit
1996	6502	0	-	0	6502	143	2567	3792
Ø 1996	542	0	-	0	542	12	214	316
I	523	-	-	-	523	13	332	178
II	619	-	-	-	619	3	200	416
III	558	-	-	-	558	8	208	342
IV	358	-	-	-	358	6	161	191
V	742	-	-	-	742	16	210	516
VI	425	-	-	-	425	15	144	266
VII	488	-	-	-	488	12	183	293
VIII	393	-	-	-	393	12	128	253
IX	378	-	-	-	378	13	146	219
X	812	0	-	0	812	21	231	560
XI	666	-	-	-	666	13	397	256
XII	540	-	-	-	540	11	227	302

3.13 Promet blaga v pristaniščih v Sloveniji ter v pristanišču Koper po vrstah blaga, 1996

t

	Skupaj	Notranji promet			Izvoz	Uvoz	Tranzit
		skupaj	naloženo	razloženo			
Vsa pristanišča							
Ves promet	6502166	48	-	-	48	143346	2567033 3791739
naloženo	1443278	-	-	-	-	143346	- 1299932
razloženo	5058888	48	-	-	48	-	2567033 2491807
pod domačo zastavo	-	-	-	-	-	-	-
pod tujo zastavo	6502166	48	-	-	48	143346	2567033 3791739
Od tega:							
Premog, koks, briketi	1005945	-	-	-	-	-	294599 711346
Nafta in derivati, plin	1357256	-	-	-	-	-	1322758 34498
Železne rude	794386	-	-	-	-	1300	18039 775047
Rude barvastih kovin in koncentradi	241130	-	-	-	-	-	74863 166267
Nekovinski minerali (razen peska, gromaža, tolčenca)	441359	-	-	-	-	-	375070 66289

3.13 Promet blaga v pristaniščih v Sloveniji ter v pristanišču Koper po vrstah blaga, 1996 (nadaljevanje)

	Skupaj	Notranji promet			Izvoz	Uvoz	Tranzit
		skupaj	naloženo	razloženo			
Vsa pristanišča							
Izdelki črne in barvaste metalurgije (kovine)	160598	-	-	-	226	5560	154812
Obdelan in neobdelan les	223440	-	-	-	10851	4494	208095
Drva in celulozni les, plut, oglje	7182	-	-	-	3665	-	3517
Pesek, gramoz, tolčenec	3714	-	-	-	-	1051	2663
Opeka, strešna opeka, apno, beton, azbest, cement, steklo	21447	-	-	-	5342	23	16082
Gnojilo	156223	-	-	-	-	33415	122808
Žita in žitni izdelki	638502	-	-	-	-	145980	492522
Sveže sadje in povrtnina	92947	-	-	-	-	28922	64025
Drugi živilski izdelki	310722	-	-	-	2632	151228	156862
Seme, oljni plodovi, olja, mast	12768	-	-	-	-	-	12768
Surova koža, kavčuk, papirna masa	45188	-	-	-	28309	-	16879
Katrani, derivati premoga in naravnega plina	-	-	-	-	-	-	-
Kemični izdelki	74321	-	-	-	2963	42582	28776
Kovinski izdelki	5323	-	-	-	596	80	4647
Stroji in prevozna sredstva	117108	48	-	48	1686	17637	97737
Razno blago	557889	-	-	-	57024	38682	462183
Socialni prevozi	233177	-	-	-	28536	11807	192834
Režijske pošiljke	8	-	-	-	-	8	-
Kosovne pošiljke, paketi	1533	-	-	-	216	235	1082
Koper							
Ves promet	6452667	48	-	48	143346	2517534	3791739
naloženo	1443278	-	-	-	143346	-	1299932
razloženo	5009389	48	-	48	-	2517534	2491807
pod domačo zastavo	-	-	-	-	-	-	-
pod tujo zastavo	6452667	48	-	48	143346	2517534	3791739
Od tega:							
Premog, koks, briketi	1005945	-	-	-	-	294599	711346
Nafta in derivati, plin	1357256	-	-	-	-	1322758	34498
Železne rude	794386	-	-	-	1300	18039	775047
Rude barvastih kovin in koncentrat	241130	-	-	-	-	74863	166267
Nekovinski minerali (razen peska, gramoza, tolčenca)	441359	-	-	-	-	375070	66289
Izdelki črne in barvaste metalurgije (kovine)	160598	-	-	-	226	5560	154812
Obdelan in neobdelan les	223440	-	-	-	10851	4494	208095
Drva in celulozni les, pluta, oglje	7182	-	-	-	3665	-	3517
Pesek, gramoz, tolčenec	2663	-	-	-	-	-	2663
Opeka, strešna opeka, apno, beton, azbest, cement, steklo	21447	-	-	-	5342	23	16082
Gnojila	156223	-	-	-	-	33415	122808
Žita in žitni izdelki	638502	-	-	-	-	145980	492522
Sveže sadje in povrtnina	92947	-	-	-	-	28922	64025
Drugi živilski izdelki	262282	-	-	-	2632	102788	156862
Seme, oljni plodovi, olja, mast	12768	-	-	-	-	-	13768
Surova koža, kavčuk, papirna masa	45188	-	-	-	28309	-	16879
Katrani, derivati premoga in naravnega plina	-	-	-	-	-	-	-
Kemični izdelki	74321	-	-	-	2963	42582	28776
Kovinski izdelki	5323	-	-	-	596	80	4647
Stroji in transportna sredstva	117108	48	-	48	1686	17637	97737
Razno blago	557889	-	-	-	57024	38682	462183
Specialni prevoz	233177	-	-	-	28536	11807	192834
Režijske pošiljke	-	-	-	-	-	-	-
Kosovne pošiljke, paketi	1533	-	-	-	216	235	1082

3.14 Tranzit - naloženo blago po državi odhoda in prihoda blaga v Sloveniji, 1996

t

V državo	Iz države	Skupaj	Avstrija	Italija	Madžarska	Nemčija	Češka	Hrvaška	Druge države
SKUPAJ		1299932	480476	13602	240015	51515	217891	8596	287837
Albanija		40187	36172	-	-	1633	1649	-	733
Bolgarija		472	472	-	-	-	-	-	-
Grčija		26192	5491	-	3415	3673	9858	61	3694
Nizozemska		1880	-	-	1880	-	-	-	-
Italija		236759	3452	-	34192	2303	-	6856	189956
Jugoslavija		30045	24274	3506	-	1196	-	-	1069
Madžarska		2850	-	-	-	-	-	-	2850
Malta		86705	81739	-	1418	2017	-	8	1523
Poljska		698	-	-	-	-	-	-	698
Romunija		2178	-	-	-	-	-	-	2178
Španija		21514	-	-	8700	-	2474	238	10102
Hrvaška		15793	585	4129	-	-	1583	9	9487
Rusija		26514	-	-	26000	-	-	-	514
Ukrajina		552	-	-	-	-	-	-	552
Bahrein		407	-	-	-	407	-	-	-
Hong-Kong		6733	6733	-	-	-	-	-	-
Indija		538	538	-	-	-	-	-	-
Indonezija		52767	-	-	52767	-	-	-	-
Iran		3096	-	-	-	-	3096	-	-
Izrael		65145	20531	-	2779	1244	39950	-	641
Japonska		1687	1687	-	-	-	-	-	-
Jemenska arabska rep.		7853	7809	-	-	44	-	-	-
DLR Jemen		1628	1628	-	-	-	-	-	-
Jordanija		5060	1004	-	-	-	-	-	4056
Demokratska Kampučija		545	545	-	-	-	-	-	-
Kitajska		10949	5483	-	3475	1991	-	-	-
Ciper		5394	675	-	4480	88	-	-	151
Kuvajt		5728	5728	-	-	-	-	-	-
Libanon		89793	6681	-	10326	22184	39879	24	10699
Malezija		645	-	-	-	645	-	-	-
Pakistan		150	-	150	-	-	-	-	-
Saudova Arabija		22382	18124	2000	-	2258	-	-	-
Singapur		28167	20317	-	7850	-	-	-	-
Sirska Arabska Republika		35023	10803	-	14203	470	7384	-	2163
Turčija		106443	4868	-	21844	7842	70795	-	1094
Združeni Arabski Emirati		3778	428	3350	-	-	-	-	-
Gruzija		1043	-	-	-	-	-	-	1043
Alžirija		113683	111582	-	-	-	-	-	2101
Južnoafriška Republika		350	-	-	-	-	-	-	350
Kenija		1001	624	-	-	-	-	-	377
Libijska Arab. Džamahirija		49198	46769	74	154	943	759	68	431
Maroko		6493	-	-	-	1476	4374	-	643
Sudan		25541	541	-	-	-	-	-	25000
Tunizija		32331	4307	-	5210	-	22814	-	-
Etiopija		4723	4723	-	-	-	-	-	-
Arabska Republika Egipt		84288	30628	252	25545	1101	13276	-	13486
Republika Džibuti		715	715	-	-	-	-	-	-
ZDA		27431	12252	-	14592	-	-	587	-
Argentina		643	-	-	603	-	-	40	-
Brazilija		1397	-	110	582	-	-	705	-
Ekvador		31	-	31	-	-	-	-	-
Druge neevropske države		4814	2568	-	-	-	-	-	2246

3.15 Tranzit - razloženo blago po državi odhoda in prihoda blaga v Sloveniji, 1996

Iz države	V državo							
	Skupaj	Avstrija	Italija	Madžarska	Nemčija	Švica	Hrvaška	Druge države
SKUPAJ	2491807	1359838	386110	460357	17256	20936	82409	164901
Albanija	19478	17882	-	-	1170	-	-	426
Bolgarija	820	820	-	-	-	-	-	-
Grčija	16000	15730	-	20	-	-	250	-
Nizozemska	2681	-	2681	-	-	-	-	-
Italija	62247	7758	1377	12707	444	-	2047	37914
Jugoslavija	4212	1099	3113	-	-	-	-	-
Malta	66831	61722	-	2723	735	21	1390	240
Norveška	22500	-	-	-	-	-	22500	-
Poljska	63113	-	63113	-	-	-	-	-
Španija	764	-	764	-	-	-	-	-
Hrvaška	2882	1	-	-	-	-	-	2881
Ukrajina	2108	804	-	10	1294	-	-	-
Hong - Kong	5950	5943	7	-	-	-	-	-
Indija	9681	973	-	7462	-	-	763	483
Indonezija	154962	152974	1988	-	-	-	-	-
Izrael	6899	5370	180	914	-	-	435	-
Japonska	10863	9118	-	120	250	-	-	1375
Jordanija	7746	7746	-	-	-	-	-	-
Kitajska	62211	2070	60141	-	-	-	-	-
Ciper	2423	344	57	-	1775	-	-	247
Republika Koreja	59762	15875	-	13715	2521	-	514	27137
DLR Koreja	4384	3155	-	-	-	-	-	1229
Libanon	4253	107	621	70	-	175	3135	145
Pakistan	3425	2140	-	-	-	18	-	1267
Saudova Arabija	1508	1508	-	-	-	-	-	-
Singapur	52036	42285	99	9652	-	-	-	-
Sirska Arab. Republika	796	57	55	663	-	-	17	4
Tajska	5875	-	-	2568	-	-	-	3307
Turčija	35196	29692	-	-	4	-	-	5500
Združeni Arabski Emirati	3123	46	-	-	-	264	577	2236
Tajvan	10	-	10	-	-	-	-	-
Vietnam	9019	-	-	9019	-	-	-	-
Alžirija	4897	4897	-	-	-	-	-	-
Botsvana	853	-	-	-	-	-	-	853
Gana	61264	1762	-	-	1116	-	-	58386
Gvineja	11081	11081	-	-	-	-	-	-
Južnoafriška Republika	674519	477611	184000	-	-	-	8105	4803
Kenija	303	303	-	-	-	-	-	-
Maroko	103251	103251	-	-	-	-	-	-
Slonokoščena obala	1072	491	581	-	-	-	-	-
Tunizija	165	-	-	165	-	-	-	-
Arabska Republika Egipt	40489	24721	5356	811	6329	370	855	2047
Kanada	564	161	162	185	-	-	56	-
ZDA	21949	794	7615	13033	-	-	507	-
Argentina	44694	1347	-	42138	-	-	-	1209
Brazilija	651842	329200	-	292342	1618	13815	1659	13208
Čile	854	-	-	-	-	-	854	-
Ekvador	37340	-	-	-	-	-	37340	-
Gvajana	47960	-	-	47960	-	-	-	-
Kolumbija	54212	-	54190	-	-	-	22	-
Peru	11736	-	-	4080	-	6273	1383	-
Avstralija	19000	19000	-	-	-	-	-	-
Druge neevropske države	4	-	-	-	-	-	-	4

4. ZRAČNI IN LETALIŠKI PROMET

4.1 Zračni promet v Sloveniji, 1962-1996

	Število letal	Letalski km (tisoč)	Ure letenja	Prepeljani potniki	Potniški km (tisoč)	Prepeljano blago (t)	Tonski km (tisoč)
1962	4	354	922	10334	16868	63	183
1963	4	1163	3002	41957	58033	175	292
1964	4	1827	4689	61510	102549	110	250
1965	4	2632	6604	89060	150580	288	750
1966	4	3247	8176	122114	200786	155	367
1967	4	2137	5481	81177	128930	237	501
1968	3	1699	4429	59101	99588	272	843
1969	4	2517	5228	132489	139586	1021	1602
1970	5	4418	6666	211791	228655	919	1628
1971	5	5082	8296	356209	397242	279	529
1972	7	6245	9736	372732	468466	330	616
1973	6	5928	9541	471325	496961	87	96
1974	5	5889	9672	511614	489436	308	382
1975	6	7496	12131	633125	626320	1771	1618
1976	7	8525	12895	693700	689425	616	612
1977	7	8916	15033	756837	710685	1030	1304
1978	7	10425	17495	902767	898045	588	575
1979	7	10807	18388	912857	870377	857	833
1980	7	11098	19332	962521	878949	971	1147
1981	8	10701	19050	1072475	907394	1532	1566
1982	8	10774	19408	1080564	925907	1683	1630
1983	9	10291	18484	1102011	957733	1415	1339
1984	9	13437	22860	1198879	1090296	1175	1074
1985	11	13849	26028	1267204	1248069	2607	3025
1986	11	16370	28557	1450718	1442950	3270	3636
1987	11	18061	31777	1733594	1743893	2048	2038
1988	12	15675	28095	1412700	1472026	1512	1224
1989	11	13580	24805	1204966	1292271	1169	868
1990	13	16118	29134	1462619	1554275	1755	1302
1991	13	8035	15022	697053	576672	1670	1216
1992	13	5808	10366	333228	417375	1885	1918
1993	13	7593	13967	431143	475195	4119	3731
1994	9	8068	15370	505399	548243	3808	3549
1995	7	9063	17096	547511	613925	3877	3655
1996	7	9685	17912	594148	655267	3785	3648

4.2 Letališki promet¹⁾ v Sloveniji, 1956-1996

	Prispela letala		Promet potnikov		Promet blaga (t)	
	skupaj	v mednarodnem prometu	skupaj	v mednarodnem prometu	skupaj	v mednarodnem prometu
1956	107	...	2691	...	10	...
1957	188	106	4263	1106	13	1
1958	460	124	6635	1345	13	0
1959	457	...	7525	...	12	...
1960	574	...	8260	...	22	...
1961	803	...	12615	...	36	...
1962	492	...	8270	...	41	...
1963	572	...	10932	...	48	...
1964	858	432	73260	47801	88	5
1965	1112	708	102727	72038	154	46
1966	1450	1019	120650	98167	170	50
1967	1355	969	130821	105091	272	126
1968	921	568	66287	45706	277	117
1969	1338	746	90037	43483	984	757
1970	1899	1069	154751	69217	1603	1053
1971	2259	1393	213043	98042	1954	1381
1972	2885	2024	265027	138392	2527	1814
1973	3223	2139	330547	162632	3736	2704
1974	5598	3662	594121	317908	5882	4361
1975	4661	2563	545420	176622	4306	2563
1976	4715	2256	520745	214516	3266	1428
1977	5870	2625	595310	241587	5936	3701
1978	5720	2414	613503	236865	5753	3615
1979	6565	2477	733090	276622	7485	4026
1980	6303	2270	634592	226542	6399	3310
1981	6098	2252	715031	221223	7078	4036
1982	5401	1835	656014	202094	6675	2954
1983	5287	1570	631328	161601	6968	2491
1984	5502	1579	640019	179193	7251	2621
1985	6085	1833	671197	200516	8791	3013
1986	6802	2170	807850	235935	10033	4271
1987	7512	2439	945311	283514	9582	3942
1988	7163	2582	869557	314876	8976	3577
1989	7280	2913	738086	327432	6544	1936
1990	7813	3735	746719	393338	4682	1616
1991	4041	2184	336234	179194	2598	1162
1992	4748	3820	274540	274195	3129	3123
1993	7108	6103	422346	421607	6336	6332
1994	8311	6876	504363	503992	8078	8078
1995	9466	8166	649163	648728	8295	8295
1996	9481	8441	679006	678303	5238	5238

1) Štet tudi tranzit.

4.3 Letala v Sloveniji, 31. 12. 1996

Število letal	Število potniških mest	Nosilnost letal v kg	
		bruto	neto
7	810	158900	86600

4.4 Zračni prevoz potnikov in blaga v Sloveniji, 1996¹⁾

	Promet					
	skupaj	notranji	mednarodni			
			skupaj	v tujino	iz tujine	po tujini
Prepeljani potniki (tisoč)	594	3	591	289	278	23
Potniški km (milijon)	655	0	655	323	289	43
Prepeljano blago (tone)	3785	7	3778	1980	1786	12
Tonski km (tisoč)	3648	1	3647	2001	1599	47

1) Ves prevoz opravljen v skupnem prometu (rednem in posebnem).

4.5 Zračni prevoz potnikov in blaga po mesecih v Sloveniji, 1996

	Plačani letalski km (tisoč)			Prepeljani potniki	Potniški kilometri (tisoč)	Prevoz blaga (t)	Tonski km (tisoč)
	skupaj	notranje linije	mednarodne linije				
1996	9685	5	9680	594148	655267	3785	3648
I	676	0	676	31052	35672	257	240
II	681	0	681	30716	35350	289	275
III	715	0	715	37906	41976	328	314
IV	814	0	814	46406	51921	307	291
V	889	0	889	49119	53678	312	296
VI	928	1	927	59622	63927	311	315
VII	1016	1	1015	74702	82483	274	271
VIII	1021	1	1020	79390	87930	239	236
IX	903	1	902	64071	68709	353	339
X	787	0	787	50424	55460	378	368
XI	612	0	612	35792	37752	384	366
XII	643	1	642	34948	49409	353	337

4.6 Nabavljeno in porabljeno gorivo¹⁾ v zračnem prometu v Sloveniji, 1996

Nabavljeno			Porabljeno		
skupaj	doma	v tujini	skupaj	v javnem prometu	poskusni leti - šolanja
37655	18237	19418	37583	37518	65

1) Kerozin.

4.7 Zaposlene osebe v zračnem prometu v Sloveniji, 31. 12. 1996

Skupaj	Piloti in kopiloti	Osebe v kabini	Zaposlene osebe v prodaji	Druge zaposlene osebe v začasnem prevozu
647	100	79	164	304

4.8 Letališki promet v Sloveniji po vrstah in namembnosti, 1996

	Skupni			Notranji		
	letala	potniki	blago (t)	letala	potniki	blago (t)
SKUPAJ	18968	679006	5238	2079	703	-
Odpotovali	9487	339343	3492	1039	355	-
Prispeli	9481	337047	1746	1040	348	-
Prispeli v tranzitu ¹⁾	-	2616	-	-	-	-
Redni promet	12222	567268	4917	-	-	-
Odpotovali	6114	283868	3234	-	-	-
Prispeli	6108	283400	1683	-	-	-
Prispeli v tranzitu	-	-	-	-	-	-
Čarterski promet	6746	111738	321	2079	703	-
Odpotovali	3373	55475	258	1039	355	-
Prispeli	3373	53647	63	1040	348	-
Prispeli v tranzitu	-	2616	-	-	-	-

1) Tranzit v smislu tranzitnega prometa čez določeno letališče.

4.8 Letališki promet v Sloveniji po vrstah in namembnosti, 1996 (nadaljevanje)

	Mednarodni					
	skupaj			od tega s tujimi letali		
	letala	potniki	blago (t)	letala	potniki	blago (t)
SKUPAJ	16889	678303	5238	4829	110206	1072
Odpotovali	8448	338988	3492	2395	50004	734
Prispeli	8441	336699	1746	2434	59961	338
Prispeli v tranzitu	-	2616	-	-	241	-
Redni promet	12222	567268	4917	2794	96848	922
Odpotovali	6114	283868	3234	1379	43676	591
Prispeli	6108	283400	1683	1415	53172	331
Prispeli v tranzitu	-	-	-	-	-	-
Čarterski promet	4667	111035	321	2035	13358	150
Odpotovali	2334	55120	258	1016	6328	143
Prispeli	2333	53299	63	1019	6789	7
Prispeli v tranzitu	-	2616	-	-	241	-

4.9 Promet letal v Sloveniji po mesecih, 1996

	Prispela letala		Promet potnikov ¹⁾		Promet blaga (t)	
	skupaj	v medna- rodnem prometu	skupaj	v medna- rodnem prometu	skupaj	v medna- rodnem prometu
1996	9481	8441	679006	678303	5238	5238
I	593	554	36940	36936	346	346
II	632	573	36636	36630	426	426
III	700	609	45639	45595	472	472
IV	772	677	54486	54465	439	439
V	824	741	56575	56466	427	427
VI	991	822	66004	65672	409	409
VII	1024	906	82029	82014	367	367
VIII	970	866	85545	85405	319	319
IX	890	795	71537	71529	448	448
X	836	747	58841	58831	431	431
XI	647	586	43523	43513	570	570
XII	602	565	41251	41247	584	584

1) Štet tudi tranzitni promet čez letališča.

4.10 Letališke površine v Sloveniji, 1996

	ha
SKUPAJ	504
Vzletno-pristajalna steza	35
Pomožna steza in ploščadi	20
Zaščitni pas vzletno-pristajalne steze	135
Druge površine	314

4.11 Zaposlene osebe v letališkem prometu v Sloveniji, 31. 12. 1996

SKUPAJ	409
V prometni dejavnosti	383
pri odpravljanju in sprejemanju letal in potnikov	252
pri manipulaciji blaga in prtljage	71
drugi	60
V neprometnih dejavnostih	26

4.12 Sredstva za delo v letališkem prometu v Sloveniji, 31. 12. 1996

Sredstva za delo na platformi	
Avtobusi na letališču	4
Vozila za preskrbo (Catering)	3
Vlečna vozila (traktorji)	15
Avtomobilska dvigala in "Cargo" platforme	4
Stopnice za potnike	18
Vozički za prevoz prtljage	144
Delovni stroji in vozila	
Gasilska vozila	10
Čistilniki snega	12
Agregati	9
Avtomobilske cisterne in tovorni avtomobili	17

4.13 Poraba električne energije, goriva in maziva v letališkem prometu v Sloveniji, 1996

Električna energija (MWh)	3980
Plinsko olje (t)	453
Bencin (t)	36
Maziva (t)	4

5. CESTNI PROMET

5.1 Registrirana cestna motorna vozila in prikolice v Sloveniji, 1954-1996

	Motorna vozila								Prikolice
	skupaj	motorna kolesa	osebni avtomobili	avtobusi	tovorni avtomobili ¹⁾	kombinirana vozila	specialna vozila ²⁾	traktorji	
1954	12314	4218	2898	285	3472	...	361	374	706
1955	13986	4916	3206	337	3753	...	532	438	804
1956	15240	5893	3557	396	3615	...	460	470	849
1957	20735	8186	5123	475	4077	...	451	547	876
1958	10187	13898	8021	600	4624	...	524	601	919
1959	37346	18684	11184	653	5167	...	691	967	1511
1960	45978	21422	16831	751	5120	...	655	1199	1652
1961	56608	24110	23854	800	5900	...	529	1415	1857
1962	69608	29396	30874	904	6190	...	555	1689	2157
1963	75294	30091	35200	1035	6643	...	696	1629	2269
1964	85912	31445	43065	1110	7708	...	803	1781	2678
1965	99761	31119	55391	1163	9281	...	906	1903	2962
1966	112763	29893	68022	1280	10379	...	1011	2178	3309
1967	129395	28432	85014	1362	11052	...	1130	2405	3620
1968	140395	27761	94774	1423	12426	...	1261	2750	3627
1969	167807	25437	122233	1543	13994	...	1443	3153	4096
1970	197867	24131	150807	1664	15946	...	1671	3648	3639
1971	223284	22006	177284	1795	16170	...	1878	4141	4638
1972	246737	31387	198493	1888	17483	...	2052	5434	5312
1973	277975	20000	227981	2004	18695	...	2322	6973	5732
1974	302098	17940	251110	2006	18800	...	2613	9629	5701
1975	330505	15775	270732	2095	19568	...	2812	10766	6757
1976	366108	15775	306015	2231	21225	...	3000	11105	6757
1977	371899	15775	323554	2258	22330	...	3009	4973	6757
1978	473816	71601 ¹⁾	366394	2431	25255	...	3470	4665	6757
1979	496457	71601 ¹⁾	389192	2428	26447	...	3875	2914	6757
1980	525999	71601 ¹⁾	416448	2505	28455	...	4128	2862	6757
1981	512522	43634	430132	2576	28896	...	4491	2793	6757
1982	535545	49390	448315	2471	28570	...	4100	2699	6493
1983	551583	43432	466003	2823	29800	...	6889	2636	7248
1984	582314	45425	489373	3096	30955	...	10867	2598	11445
1985	593626	39261	501538	3369	33883	...	13494	2081	16725

1) Šteti tudi mopedi.

2) Šteti tudi vlačilci.

3) Šteta tudi delovna vozila.

5.1 Registrirana cestna motorna vozila in prikolice v Sloveniji, 1954-1996 (nadaljevanje)

	Motorna vozila								Prikolice
	skupaj	motorna kolesa	osebni avtomobili	avtobusi	tovorni avtomobili ²⁾	kombinirana vozila	speci-alna vozila ³⁾	traktorji	
1986	650317	24495	490828	3391	32338	9149	6487	83629	19008
1987	677872	22186	514850	3457	32433	9790	7547	87609	20143
1988	703400	19934	538785	3390	32522	9753	8161	90855	21188
1989	717751	17757	554592	3259	31668	9238	8410	92827	21913
1990	739975	15842	578268	3077	30767	8836	8677	94508	23277
1991	755727	14344	594289	2855	30772	8595	8592	96280	23982
1992	768961	13568	606820	2676	31281	8911	8391	97314	24842
1993	792935	9967	632563	2527	32167	9130	8456	98125	25916
1994	761825	8786	657287	2486	34121	9964	8751	40430	17163
1995	813347	8430	698211	2467	37739	11403	9262	45835	19811
1996	849632	8022	727554	2408	40239	13303	9665	48441	21465

5.2 Cestni potniški promet v Sloveniji, 1954-1996

	Avtobusi				Storitve			
	javni prevoz		prevoz za lastne potrebe		javni prevoz		prevoz za lastne potrebe	
	vozila	sedeži	vozila	sedeži	prepeljani potniki tisoč	potniški km milijon	prepeljani potniki tisoč	potniški km milijon
1954	6990	149	2679	36,7
1955	184	5950	99	3501 ¹⁾	12095	239	3434	51,5
1956	226	7309	106	3784 ¹⁾	11476	235	4073	61,4
1957	264	8639	141	4922 ¹⁾	15923	314	5419	85,4
1958	297	9915	173	4518	18691	406	6206	102,4
1959	393	13247	185	4774	25542	562	7146	120,8
1960	469	16085	188	4870	35136	723	6917	100,1
1961	538	18797	202	5260	36727	799	7189	91,8
1962	592	20961	193	5068	42980	905	6543	80,8
1963	688	24539	218	4995	52446	1060	6362	76,6
1964	759	27702	205	5809	64723	1356	5861	67,3
1965	827	30703	173	4233	75792	1586	4725	69,3
1966	902	33766	160	3890	87525	1889	5222	68,1
1967	980	37902	157	3829	98258	2086	4855	64,9
1968	1059	41426	126	3111	105409	2200	3345	59,9
1969	1071	43137	128	3217	116768	2384	3211	66,4
1970	1170	47384	112	2983	125279	2586	2915	55,9
1971	1255	51888	129	3546	131704	2741	3493	77,8
1972	1282	54188	165	3933	141339	3070	4108	93,1
1973	1311	56553	136	3890	153529	3231	3043	79,5
1974	1376	58823	157	3553	166320	3480	5069	96,2
1975	1453	65243	192	4843	175726	3887	3374	69,9
1976	1511	66746	178	4880	184840	4099	4032	97,1
1977	1581	69508	173	3642	192687	4305	3065	77,3
1978	1682	74104	214	4485	195457	4871	3437	92,4
1979	1793	80717	214	4807	209565	4921	3733	87,7
1980	1830	82838	215	6277	208517	4857	5057	68,2
1981	1877	85678	235	6819	221978	5134	5583	86,6
1982	1932	89238	239	6910	226344	5245	5409	74,8
1983	2059	96011	245	7476	275261	5983	5292	82,6
1984	2198	103568	247	7564	303833	6497	5735	86,8
1985	2249	105993	242	7168	306930	6416	5207	89,9
1986	2268	109359	237	6829	294518	6167	3815	80,2
1987	2306	111983	442 ²⁾	14,2 ³⁾	299166	6570	8411 ²⁾	131,3 ²⁾
1988	2243	109138	420 ²⁾	13,9 ³⁾	292518	6258	7880 ²⁾	116,7 ²⁾
1989	2181	106218	420 ²⁾	14,6 ³⁾	286176	6223	7992 ²⁾	107,9 ²⁾
1990	2080	101535	420 ²⁾	15,1 ³⁾	280801	6444	8562 ²⁾	112,2 ²⁾
1991	1681	82417	394 ²⁾	13,4 ³⁾	205001	4282	6334 ²⁾	105,7 ²⁾
1992	1573	78008	133 ⁴⁾	4,7 ³⁾⁴⁾	146107	3377	1327 ⁴⁾	28,6 ⁴⁾
1993	1433	68397	114 ⁴⁾	4,0 ³⁾⁴⁾	130586	2751	1172 ⁴⁾	28,6 ⁴⁾
1994	1403	66714	105 ⁴⁾	3,6 ³⁾⁴⁾	125344	2595	1000 ⁴⁾	23,5 ⁴⁾
1995	1378	64977	80 ⁴⁾	3,1 ³⁾⁴⁾	121573	2507	995 ⁴⁾	24,9 ⁴⁾
1996	1338	64746	60 ⁴⁾	2,1 ³⁾⁴⁾	113411	2348	557 ⁴⁾	16,2 ⁴⁾

1) Šteta so tudi stojišča.

2) Rezultati vzorčnega raziskovanja, ki je bilo uvedeno v letu 1987.

3) Potniška mesta (seštevek sedežev in stojišč) v tisoč.

4) Brez prevozov za lastne potrebe, ki jih opravljajo javni cestni prevozniki, ter zasebnega prevoza potnikov s taksiji, avtobusi in osebnimi avtomobili.

5.3 Cestni blagovni promet v Sloveniji, 1954-1996

	Tovarna vozila ¹⁾				Storitve			
	javni prevoz		prevoz za lastne potrebe		javni prevoz		prevoz za lastne potrebe	
	vozila	nosilnost	vozila	nosilnost t	prepeljano blago tisoč t	tonski km milijon	prepeljano blago tisoč t	tonski km milijon
1954	892	36	6277	100
1955	549	2930	3066	10598	961	53	8068	113
1956	598	3323	3044	10450	787	69	6997	107
1957	669	3990	5088	10948	959	102	8252	126
1958	889	3350	3644	11834	1274	154	8926	138
1959	1056	6911	3859	12351	1543	207	10850	160
1960	1143	7644	4242	13697	1919	237	12270	196
1961	1308	9526	4391	15365	2219	307	12967	220
1962	1561	11624	4900	17105	2819	382	17063	237
1963	1699	12814	6022	18766	4103	467	19241	289
1964	2194	15463	5557	19717	5966	558	19228	303
1965	2426	19284	5263	20052	7976	686	21954	330
1966	2540	21440	5117	19920	7058	843	22320	324
1967	2553	22931	5268	21405	6359	944	20259	370
1968	2823	26054	5246	18935	5809	1126	22698	405
1969	3130	29542	5377	22732	7513	1278	26129	441
1970	3535	34947	5801	26705	8512	1593	30639	534
1971	3789	37708	6330	27279	9922	1780	35966	700
1972	4028	39781	6570	30744	11325	1852	41354	1098
1973	4271	42142	7497	35188	12388	1988	53312	1078
1974	4780	47500	8222	40052	14052	2370	42634	745
1975	5041	51986	8890	43045	13861	2402	39344	718
1976	5292	56771	8865	43056	15077	2703	31828	745
1977	5545	60086	10215	52193	16591	2712	35036	885
1978	6238	65832	10649	56669	18968	3192	44136	1016
1979	7055	75881	10176	55475	23195	3050	44183	805
1980	7105	77159	10688	59726	22085	3043	44824	871
1981	7072	78280	11112	63595	22672	3075	49914	911
1982	7079	78698	10965	64641	20508	3295	46406	980
1983	7005	81004	10919	65011	17864	3241	50471	877
1984	7317	84767	11170	65309	19277	3577	46880	900
1985	7173	86388	11039	67811	18649	3772	43213	913
1986	7529	93778	10853	68688	18599	3915	44242	906
1987	6799	89024	18086	88900	16264	3755	44340	1482
1988	6423	84717	18187	90200	15188	3815	51261	1608
1989	5961	77664	18188	106400	13440	3861	59852	1575
1990	5430	70143	18187	107900	11268	3440	59318	1447
1991	4838	67295	18174	110100	8379	3043	56275	1279
1992	4002	57584	8380 ²⁾	49239 ²⁾	6411	2260	21753 ²⁾	517 ²⁾
1993	3463	48484	8729 ²⁾	54000 ²⁾	5664	1989	25795 ²⁾	509 ²⁾
1994	2817	41379	7723 ²⁾	48500 ²⁾	5442	1935	19993 ²⁾	487 ²⁾
1995	2937	46045	8269 ²⁾	55660 ²⁾	4436	1740	26666 ²⁾	619 ²⁾
1996	2529	38312	7916 ²⁾	60620 ²⁾	4545	1705	26099 ²⁾	582 ²⁾

1) Štetni tovorni avtomobili, večna vozila, traktorji in tovarne prikolice.

2) Rezultati raziskovanja na osnovi izbora enot brez prevozov za lastne potrebe, ki jih opravljajo javni cestni prevozniki, ter blagovnega prevoza samostojnih avtoprevoznikov.

5.4 Cestno omrežje in mostovi v Sloveniji, 31. 12. 1996

	Ceste (km)					Mostovi		
	skupaj	s sodobnim cestiščem				gramozne	število	dolžina m
		vse	asfalt	beton	kocka			
SKUPAJ	14869	12070	11989	68	13	2799	1249	73571
Magistralne	1370	1370	1305	59	6	-	329	15403
Regionalne	3395	3063	3055	5	3	332	376	14739
Lokalne	9794	7327	7323	-	4	2467	258	7319
Avtoceste	310	310	306	4	-	-	286	36110
s priključki								
Od vseh cest	652	652	648	4	-	-	761	42919
mednarodne								
E - ceste								

5.5 Registrirana motorna vozila in prikolice po upravnih enotah Slovenije in sektorju lastništva, 1996¹⁾

	Motorna vozila								Prikolice
	skupaj	motorna kolesa ²⁾	osebni avtomobili	avtobusi	tovorni avtomobili ³⁾	kombinirana vozila	speci-alna vozila ⁴⁾	traktorji	
REPUBLIKA SLOVENIJA	849632	8022	727554	2408	40239	13303	9665	48441	21465
družbeni	80601	491	42440	2053	19885	6902	6875	1955	6536
zasebni	769031	7531	685114	355	20354	6401	2790	46486	14929
Ajdovščina	12106	148	9506	8	616	179	136	1513	697
družbeni	873	5	283	4	355	85	98	43	120
zasebni	11233	143	9223	4	261	94	38	1470	577
Brežice	10072	82	8192	36	502	114	106	1040	205
družbeni	716	5	344	33	192	40	76	26	85
zasebni	9356	77	7848	3	310	74	30	1014	120
CELJE	26709	241	23499	268	1513	497	347	344	487
družbeni	3773	19	2008	256	865	335	256	34	210
zasebni	22936	222	21491	12	648	162	91	310	277
Cerkljaca	7192	75	5621	17	250	74	59	1096	173
družbeni	289	2	122	16	66	35	34	14	27
zasebni	6903	73	5499	1	184	39	25	1082	146
Črnomelj	6586	56	5730	22	250	93	73	362	78
družbeni	303	1	110	21	81	35	48	7	21
zasebni	6283	55	5620	1	169	58	25	355	57
Domžale	21601	153	18878	16	1056	413	196	889	509
družbeni	1761	15	956	7	424	183	97	79	127
zasebni	19840	138	17922	9	632	230	99	810	382
Dravograd	3690	43	3210	6	185	40	36	170	142
družbeni	260	1	113	0	99	20	23	4	29
zasebni	3430	42	3097	6	86	20	13	166	113
Gornja Radgona	8730	112	6967	7	309	72	118	1145	322
družbeni	515	5	173	2	130	25	88	92	103
zasebni	8215	107	6794	5	179	47	30	1053	219
Grosuplje	12728	98	10811	5	655	178	230	751	330
družbeni	635	4	231	3	218	55	109	15	88
zasebni	12093	94	10580	2	437	123	121	736	242
Hrastnik	3561	42	3245	4	98	37	33	102	97
družbeni	157	4	54	1	51	13	32	2	15
zasebni	3404	38	3191	3	47	24	1	100	82
Idrija	7117	69	6286	31	243	104	67	317	150
družbeni	401	3	182	27	93	42	52	2	37
zasebni	6716	66	6104	4	150	62	15	315	113
Ilirska Bistrica	6915	88	5577	5	349	89	84	723	377
družbeni	336	4	95	5	151	17	60	4	166
zasebni	6579	84	5482	0	198	72	24	719	211
Izola - Isola	6229	85	5585	5	319	150	57	28	63
družbeni	359	2	169	3	105	34	45	1	6
zasebni	5870	83	5416	2	214	116	12	27	57
Jesenice	11161	107	9997	46	258	134	72	547	140
družbeni	606	4	289	42	122	82	55	12	32
zasebni	10555	103	9708	4	136	52	17	535	108
Kamnik	12244	83	10985	48	464	183	111	370	212
družbeni	590	6	264	42	156	56	58	8	38
zasebni	11654	77	10721	6	308	127	53	362	174
Kočevje	6605	71	5779	24	286	73	117	255	206
družbeni	476	2	157	22	145	30	82	38	113
zasebni	6129	69	5622	2	141	43	35	217	93

1) Podatki Ministrstva za notranje zadeve.

2) Brez mopredov.

3) Vključeni tudi vlačilci.

4) Šteta tudi delovna vozila.

5.5 Registrirana motorna vozila in prikolice po upravnih enotah Slovenije in sektorju lastništva, 1996¹
(nadaljevanje)

	Motorna vozila								Prikolice
	skupaj	motorna kolesa ²⁾	osebni avtomobili	avtobusi	tovorni avtomobili ³⁾	kombinirana vozila	speci-alna vozila ⁴⁾	traktorji	
Koper - Capodistria	24269	391	21335	93	1548	542	207	153	626
družbeni	2765	21	1377	83	874	207	165	38	431
zasebni	21504	370	19958	10	674	335	42	115	195
Kranj	32728	257	28751	184	1432	481	347	1276	727
družbeni	3072	46	1592	170	727	241	229	67	169
zasebni	29656	211	27159	14	705	240	118	1209	558
Krško	10842	97	9666	9	525	140	95	310	177
družbeni	627	2	270	5	187	55	69	39	83
zasebni	10215	95	9396	4	338	85	26	271	94
Laško	7391	103	6421	2	318	74	55	418	186
družbeni	354	2	138	1	123	31	48	11	53
zasebni	7037	101	6283	1	195	43	7	407	133
Lenart	6677	72	5371	6	324	70	74	760	174
družbeni	261	2	98	3	50	15	46	47	37
zasebni	6416	70	5273	3	274	55	28	713	137
Lendava - Lendva	10817	108	7510	7	334	101	101	2656	702
družbeni	465	1	156	0	130	36	81	61	105
zasebni	10352	107	7354	7	204	65	20	2595	597
Litija	7247	100	6629	13	242	75	68	120	119
družbeni	288	7	128	1	69	18	48	17	35
zasebni	6959	93	6501	12	173	57	20	103	84
Ljubljana - Bežigrad	32713	154	28211	24	2277	1207	527	313	844
družbeni	10916	31	7447	21	1848	1052	463	54	393
zasebni	21797	123	20764	3	429	155	64	259	451
Ljubljana - Center	18332	76	14703	28	2059	914	515	37	568
družbeni	9787	20	6416	26	1939	848	505	33	426
zasebni	8545	56	8287	2	120	66	10	4	142
Ljubljana - Moste Polje	29931	160	27091	79	1406	461	408	326	667
družbeni	2849	23	1503	71	766	201	266	19	189
zasebni	27082	137	25588	8	640	260	142	307	478
Ljubljana - Šiška	37526	261	34394	332	1432	525	242	340	857
družbeni	4303	30	2755	324	772	264	148	10	225
zasebni	33223	231	31639	8	660	261	94	330	632
Ljubljana - Vič Rudnik	38294	297	33704	18	2084	768	434	989	1083
družbeni	3984	26	2147	6	1083	413	274	35	400
zasebni	34310	271	31557	12	1001	355	160	954	683
Ljutomer	7962	170	6095	1	272	77	106	1241	417
družbeni	313	10	112	0	69	21	70	31	49
zasebni	7649	160	5983	1	203	56	36	1210	368
Logatec	4349	25	3646	6	192	42	59	379	157
družbeni	127	2	55	1	30	11	22	6	15
zasebni	4222	23	3591	5	162	31	37	373	142
Maribor	61701	542	54463	322	3352	996	719	1307	1104
družbeni	7240	37	3516	311	2046	592	552	186	392
zasebni	54461	505	50947	11	1306	404	167	1121	712
Metlika	3533	14	2649	2	221	38	59	550	56
družbeni	190	0	70	1	68	8	35	8	18
zasebni	3343	14	2579	1	153	30	24	542	38
Mozirje	6252	64	5519	12	352	69	80	156	199
družbeni	282	3	117	3	74	19	56	10	36
zasebni	5970	61	5402	9	278	50	24	146	163
Murska Sobota	27646	247	19517	84	859	239	444	6256	784
družbeni	1760	10	671	82	385	107	352	153	167
zasebni	25886	237	18846	2	474	132	92	6103	617
Nova Gorica	34457	486	28074	126	1805	504	275	3187	1258
družbeni	3015	26	1458	118	935	225	197	56	368
zasebni	31442	460	26616	8	870	279	78	3131	890

5.5 Registrirana motorna vozila in prikolice upravnih enotah Slovenije in sektorju lastništva, 1996¹⁾ (nadaljevanje)

	Motorna vozila								Prikolice
	skupaj	motorna kolesa ²⁾	osebni avtomobili	avtobusi	tovorni avtomobili ³⁾	kombinirana vozila	speci-alna vozila ⁴⁾	traktorji	
Novo mesto	26761	158	22231	87	1218	439	296	2332	561
družbeni	2199	11	1101	86	557	230	173	41	158
zasebni	24562	147	21130	1	661	209	123	2291	403
Ormož	6344	69	4992	5	255	69	55	899	417
družbeni	320	2	85	2	79	30	44	78	92
zasebni	6024	67	4907	3	176	39	11	821	325
Pesnica	6746	75	5785	12	254	56	54	510	185
družbeni	244	1	97	9	86	11	33	7	36
zasebni	6502	74	5688	3	168	45	21	503	149
Piran - Pirano	7934	180	7094	11	375	159	83	32	56
družbeni	497	6	233	8	129	57	61	3	7
zasebni	7437	174	6861	3	246	102	22	29	49
Postojna	9283	56	7569	3	452	104	127	972	313
družbeni	515	2	138	1	201	40	92	41	130
zasebni	8768	54	7431	2	251	64	35	931	183
Ptuj	25243	279	21198	45	979	302	325	2115	615
družbeni	1380	7	477	29	350	128	245	144	241
zasebni	23863	272	20721	16	629	174	80	1971	374
Radlje ob Dravi	6072	77	5324	6	203	50	59	353	168
družbeni	251	3	118	2	58	22	39	9	22
zasebni	5821	74	5206	4	145	28	20	344	146
Radovljica	14467	144	12571	11	458	264	153	866	216
družbeni	1044	8	493	2	239	151	125	26	58
zasebni	13423	136	12078	9	219	113	28	840	158
Ravne na Koroškem	9705	68	8895	80	281	114	73	194	134
družbeni	536	5	198	75	144	50	59	5	18
zasebni	9169	63	8697	5	137	64	14	189	116
Ribnica	5689	56	4180	3	284	56	52	1058	250
družbeni	241	3	92	0	83	16	44	3	31
zasebni	5448	53	4088	3	201	40	8	1055	219
Ruše	5588	52	5053	2	191	51	59	180	79
družbeni	213	1	98	2	54	17	33	8	10
zasebni	5375	51	4955	0	137	34	26	172	69
Sevnica	7121	48	6141	16	255	102	65	494	165
družbeni	267	1	117	0	62	38	39	10	34
zasebni	6854	47	6024	16	193	64	26	484	131
Sežana	13232	202	10575	5	543	158	143	1606	522
družbeni	679	3	283	5	218	49	107	14	50
zasebni	12553	199	10292	0	325	109	36	1592	472
Slovenj Gradec	8223	77	7387	7	334	89	75	254	216
družbeni	410	3	208	1	105	35	51	7	51
zasebni	7813	74	7179	6	229	54	24	247	165
Slovenska Bistrica	12507	153	11041	12	524	119	113	545	197
družbeni	414	9	218	4	97	26	54	6	24
zasebni	12093	144	10823	8	427	93	59	539	173
Slovenske Konjice	8008	83	7059	9	379	68	87	323	166
družbeni	319	2	157	1	81	26	44	8	26
zasebni	7689	81	6902	8	298	42	43	315	140
Šentjur pri Celju	7171	73	6241	3	376	64	85	329	135
družbeni	297	2	127	1	82	15	49	21	38
zasebni	6874	71	6114	2	294	49	36	308	97
Škofja Loka	16156	152	14011	33	694	225	185	856	360
družbeni	972	6	392	5	353	82	129	5	153
zasebni	15184	146	13619	28	341	143	56	851	207
Šmarje pri Jelšah	11294	92	9705	5	671	87	134	600	320
družbeni	571	4	229	1	210	30	84	13	114
zasebni	10723	88	9476	4	461	57	50	587	206

5.5 Registrirana motorna vozila in prikolice po upravnih enotah Slovenije in sektorju lastništva, 1996¹⁾
 (nadaljevanje)

	Motorna vozila								Prikolice
	skupaj	motorna kolesa ²⁾	osebni avtomobili	avtobusi	tovorni avtomobili ³⁾	kombinirana vozila	specialna vozila ⁴⁾	traktorji	
Tolmin	8645	124	7366	14	341	120	81	599	248
družbeni	464	2	167	1	176	50	61	7	105
zasebni	8181	122	7199	13	165	70	20	592	143
Trbovlje	6387	77	5882	31	231	85	54	27	148
družbeni	488	4	213	28	138	53	49	3	68
zasebni	5899	73	5669	3	93	32	5	24	80
Trebnje	8026	73	6154	9	402	89	130	1169	194
družbeni	305	1	115	3	96	23	55	12	21
zasebni	7721	72	6039	6	306	66	75	1157	173
Tržič	5760	74	5229	27	164	60	46	160	90
družbeni	242	4	113	21	51	20	29	4	17
zasebni	5518	70	5116	6	113	40	17	156	73
Velenje	16102	135	14796	34	656	203	148	130	220
družbeni	1399	13	736	25	382	106	111	26	66
zasebni	14703	122	14060	9	274	97	37	104	154
Vrhnika	8676	49	7655	4	332	120	98	418	186
družbeni	329	1	140	4	88	33	59	4	24
zasebni	8347	48	7515	0	244	87	39	414	162
Zagorje ob Savi	6251	44	5679	24	238	85	53	128	93
družbeni	318	2	133	23	79	36	44	1	17
zasebni	5933	42	5546	1	159	49	9	127	76
Žalec	16328	175	14124	14	762	212	175	866	318
družbeni	1039	4	386	3	259	77	123	187	117
zasebni	15289	171	13738	11	503	135	52	679	201

5.6 Prvič registrirana motorna vozila in prikolice po upravnih enotah Slovenije in sektorju lastništva, 1996¹⁾

	Motorna vozila								Prikolice
	skupaj	motorna kolesa ²⁾	osebni avtomobili	avtobusi	tovorni avtomobili ³⁾	kombinirana vozila	specialna vozila ⁴⁾	traktorji	
REPUBLIKA SLOVENIJA	67758	750	59358	79	3599	2364	541	1067	779
družbeni	13722	216	8580	75	2652	1635	468	96	439
zasebni	54036	534	50778	4	947	729	73	971	340
Ajdovščina	681	12	571	0	32	43	4	19	6
družbeni	100	0	42	0	24	32	2	0	2
zasebni	581	12	529	0	8	11	2	19	4
Brežice	679	2	610	0	30	13	0	24	7
družbeni	86	0	63	0	17	6	0	0	1
zasebni	593	2	547	0	13	7	0	24	6
Celje	2289	32	1960	16	155	87	18	21	52
družbeni	566	10	327	16	121	71	17	4	38
zasebni	1723	22	1633	0	34	16	1	17	14
Cerknica	380	2	359	1	5	7	1	5	3
družbeni	30	0	18	1	4	6	1	0	1
zasebni	350	2	341	0	1	1	0	5	2
Črnomelj	504	4	455	1	19	13	5	7	7
družbeni	37	0	20	1	10	3	3	0	2
zasebni	467	4	435	0	9	10	2	7	5
Domžale	1770	20	1529	0	107	84	10	20	13
družbeni	328	4	182	0	72	55	7	8	6
zasebni	1442	16	1347	0	35	29	3	12	7

1) Podatki Ministrstva za notranje zadeve.

2) Brez mopedov.

3) Vključeni tudi vlačilci.

4) Šteta tudi delovna vozila.

5.6 Prvič registrirana motorna vozila in prikolice po upravnih enotah Slovenije in sektorju lastništva, 1996¹⁾ (nadaljevanje)

	Motorna vozila								Prikolice
	skupaj	motorna kolesa ²⁾	osebni avtomobili	avtobusi	tovorni avtomobili ³⁾	kombinirana vozila	speci-alna vozila ⁴⁾	traktorji	
Dravograd	250	1	233	0	5	2	1	8	3
družbeni	12	0	8	0	2	1	1	0	1
zasebni	238	1	225	0	3	1	0	8	2
Gornja Radgona	556	11	488	0	21	8	5	23	7
družbeni	51	5	19	0	11	5	5	6	3
zasebni	505	6	469	0	10	3	0	17	4
Grosuplje	903	5	802	0	39	28	15	14	20
družbeni	68	1	31	0	14	11	8	3	3
zasebni	835	4	771	0	25	17	7	11	17
Hrastnik	252	1	240	1	4	1	2	3	1
družbeni	16	1	7	1	3	1	2	1	0
zasebni	236	0	233	0	1	0	0	2	1
Idrija	431	1	401	0	8	13	2	6	9
družbeni	36	1	23	0	4	6	2	0	4
zasebni	395	0	378	0	4	7	0	6	5
Ilirska Bistrica	432	5	402	0	12	6	2	5	18
družbeni	25	1	18	0	3	1	2	0	13
zasebni	407	4	384	0	9	5	0	5	5
Izola - Isola	398	6	358	0	15	14	4	1	2
družbeni	50	1	33	0	6	6	4	0	0
zasebni	348	5	325	0	9	8	0	1	2
Jesenice	978	11	911	2	18	24	5	7	4
družbeni	77	3	42	2	12	13	5	0	1
zasebni	901	8	869	0	6	11	0	7	3
Kamnik	860	11	759	0	37	26	4	23	11
družbeni	66	5	25	0	24	9	2	1	7
zasebni	794	6	734	0	13	17	2	22	4
Kočevje	492	3	457	2	10	6	11	3	9
družbeni	41	0	20	2	7	3	9	0	7
zasebni	451	3	437	0	3	3	2	3	2
Koper - Capodistria	1778	35	1512	6	136	70	8	11	27
družbeni	416	10	241	6	104	44	7	4	23
zasebni	1362	25	1271	0	32	26	1	7	4
Kranj	2633	48	2321	5	104	87	30	38	24
družbeni	470	20	304	5	71	44	23	3	8
zasebni	2163	28	2017	0	33	43	7	35	16
Krško	728	5	650	0	37	25	2	9	7
družbeni	59	1	32	0	13	9	2	2	3
zasebni	669	4	618	0	24	16	0	7	4
Laško	481	7	439	0	10	7	1	17	3
družbeni	27	0	20	0	2	4	1	0	2
zasebni	454	7	419	0	8	3	0	17	1
Lenart	378	3	336	0	19	2	3	15	4
družbeni	24	0	14	0	7	0	3	0	0
zasebni	354	3	322	0	12	2	0	15	4
Lendava - Lendva	642	4	590	1	12	13	1	21	11
družbeni	29	0	19	0	3	5	1	1	6
zasebni	613	4	571	1	9	8	0	20	5
Litija	474	18	427	0	9	10	3	7	2
družbeni	29	4	10	0	7	5	3	0	2
zasebni	445	14	417	0	2	5	0	7	0
Ljubljana - Bežigrad	4616	25	3775	2	382	365	58	9	77
družbeni	2765	14	1983	2	356	351	58	1	71
zasebni	1851	11	1792	0	26	14	0	8	6
Ljubljana - Center	2495	14	1898	4	296	227	52	4	31
družbeni	1759	9	1175	4	293	222	52	4	29
zasebni	736	5	723	0	3	5	0	0	2

5.6 Prvič registrirana motorna vozila in prikolice po upravnih enotah Slovenije in sektorju lastništva, 1996¹⁾
 (nadaljevanje)

	Motorna vozila								Prikolice
	skupaj	motorna kolesa ²⁾	osebni avtomobili	avtobusi	tovorni avtomobilj ³⁾	kombinirana vozila	speci-alna vozila ⁴⁾	traktorji	
Ljubljana - Moste Polje	2420	30	2182	5	107	68	8	20	22
družbeni	426	13	273	5	80	46	8	1	16
zasebni	1994	17	1909	0	27	22	0	19	6
Ljubljana - Šiška	3606	36	3250	20	176	91	21	12	21
družbeni	924	17	672	20	141	54	17	3	11
zasebni	2682	19	2578	0	35	37	4	9	10
Ljubljana - Vič Rudnik	3197	37	2824	0	167	125	11	33	41
družbeni	596	14	353	0	128	86	9	6	27
zasebni	2601	23	2471	0	39	39	2	27	14
Ljutomer	536	11	463	0	15	11	3	33	6
družbeni	25	3	11	0	5	4	2	0	0
zasebni	511	8	452	0	10	7	1	33	6
Logatec	249	1	223	0	9	8	2	6	7
družbeni	16	1	9	0	1	3	2	0	2
zasebni	233	0	214	0	8	5	0	6	5
Maribor	5828	64	4881	3	536	218	75	51	65
družbeni	1670	14	902	2	484	176	73	19	48
zasebni	4158	50	3979	1	52	42	2	32	17
Metlika	184	0	161	0	10	5	5	3	6
družbeni	14	0	3	0	5	1	4	1	4
zasebni	170	0	158	0	5	4	1	2	2
Mozirje	394	4	361	0	14	7	2	6	5
družbeni	18	1	8	0	6	1	2	0	1
zasebni	376	3	353	0	8	6	0	6	4
Murska Sobota	1835	15	1635	0	67	35	18	65	11
družbeni	236	3	144	0	53	14	16	6	4
zasebni	1599	12	1491	0	14	21	2	59	7
Nova Gorica	2282	60	1937	2	138	65	15	65	30
družbeni	424	20	260	2	86	44	10	2	13
zasebni	1858	40	1677	0	52	21	5	63	17
Novo mesto	2549	19	2300	1	95	76	16	42	26
družbeni	480	3	362	1	55	44	13	2	9
zasebni	2069	16	1938	0	40	32	3	40	17
Ormož	385	1	324	0	10	16	3	31	3
družbeni	35	0	10	0	6	12	3	4	0
zasebni	350	1	314	0	4	4	0	27	3
Pesnica	476	8	416	0	20	6	4	22	6
družbeni	49	1	26	0	16	2	4	0	6
zasebni	427	7	390	0	4	4	0	22	0
Piran - Pirano	622	16	548	0	19	28	11	0	4
družbeni	79	2	38	0	13	16	10	0	1
zasebni	543	14	510	0	6	12	1	0	3
Postojna	562	3	526	0	13	11	2	7	6
družbeni	28	1	15	0	5	5	2	0	2
zasebni	534	2	511	0	8	6	0	7	4
Ptuj	1721	6	1533	1	78	47	11	45	22
družbeni	141	1	62	0	32	33	9	4	10
zasebni	1580	5	1471	1	46	14	2	41	12
Radlje ob Dravi	483	1	441	1	17	5	4	14	4
družbeni	25	0	13	1	5	2	4	0	2
zasebni	458	1	428	0	12	3	0	14	2
Radovljica	1201	11	1061	0	61	40	3	25	3
družbeni	191	1	111	0	48	28	2	1	2
zasebni	1010	10	950	0	13	12	1	24	1
Ravne na Koroškem	838	5	775	1	24	17	5	11	2
družbeni	51	3	22	1	12	10	3	0	0
zasebni	787	2	753	0	12	7	2	11	2

5.6 Prvič registrirana motorna vozila in prikolice po upravnih enotah Slovenije in sektorju lastništva, 1996¹⁾
(nadaljevanje)

	Motorna vozila							Prikolice	
	skupaj	motorna kolesa ²⁾	osebni avtomobili	avtobusi	tovorni avtomobili ³⁾	kombinirana vozila	speci- alna vozila ⁴⁾		traktorji
Ribnica	345	4	306	0	21	8	1	5	6
družbeni	27	2	10	0	10	4	1	0	2
zasebni	318	2	296	0	11	4	0	5	4
Ruše	441	4	408	0	11	5	0	13	3
družbeni	30	1	15	0	10	3	0	1	2
zasebni	411	3	393	0	1	2	0	12	1
Sevnica	435	2	386	0	15	10	2	20	4
družbeni	35	0	19	0	7	6	1	2	1
zasebni	400	2	367	0	8	4	1	18	3
Sežana	842	19	765	0	27	15	4	12	8
družbeni	53	3	29	0	10	7	4	0	2
zasebni	789	16	736	0	17	8	0	12	6
Slovenj Gradec	741	2	686	1	25	12	5	10	4
družbeni	65	0	39	0	16	6	4	0	0
zasebni	676	2	647	1	9	6	1	10	4
Slovenska Bistrica	873	7	789	0	34	19	5	19	3
družbeni	54	1	33	0	12	6	2	0	0
zasebni	819	6	756	0	22	13	3	19	3
Slovenske Konjice	438	12	369	0	27	15	2	13	6
družbeni	34	1	16	0	9	6	2	0	1
zasebni	404	11	353	0	18	9	0	13	5
Šentjur pri Celju	422	5	377	0	21	9	2	8	5
družbeni	30	2	13	0	11	3	1	0	1
zasebni	392	3	364	0	10	6	1	8	4
Škofja Loka	1153	12	1000	0	48	37	16	40	15
družbeni	107	3	44	0	32	14	13	1	8
zasebni	1046	9	956	0	16	23	3	39	7
Šmarje pri Jelšah	619	4	548	0	29	13	3	22	13
družbeni	57	1	29	0	16	8	3	0	9
zasebni	562	3	519	0	13	5	0	22	4
Tolmin	533	5	484	0	20	8	3	13	4
družbeni	40	0	24	0	11	4	1	0	1
zasebni	493	5	460	0	9	4	2	13	3
Trbovlje	562	6	526	0	15	12	0	3	4
družbeni	59	1	36	0	11	10	0	1	4
zasebni	503	5	490	0	4	2	0	2	0
Trebnje	575	2	477	0	39	24	9	24	27
družbeni	51	1	20	0	21	6	3	0	5
zasebni	524	1	457	0	18	18	6	24	22
Trzin	413	5	378	2	13	12	1	2	2
družbeni	28	2	14	2	6	4	0	0	1
zasebni	385	3	364	0	7	8	1	2	1
Velenje	1611	24	1467	0	68	34	7	11	8
družbeni	249	7	163	0	51	19	7	2	3
zasebni	1362	17	1304	0	17	15	0	9	5
Vrhnika	630	3	588	0	15	18	4	2	6
družbeni	30	1	17	0	7	3	2	0	1
zasebni	600	2	571	0	8	15	2	2	5
Zagorje ob Savi	443	2	398	1	10	20	3	9	1
družbeni	41	0	18	1	2	16	3	1	1
zasebni	402	2	380	0	8	4	0	8	0
Žalec	1234	18	1082	0	63	33	8	30	12
družbeni	137	2	71	0	39	16	8	1	6
zasebni	1097	16	1011	0	24	17	0	29	6

5.7 Število voznikov in kategorij voznških dovoljenj po upravnih enotah Slovenije, 31. 12. 1996

	Število voznikov	Kategorije					
		A	B	C	D	E	F
REPUBLIKA SLOVENIJA	1015831	198400	965353	101733	11196	67117	285528
Ajdovščina	12137	3301	11657	1415	110	1124	4953
Brežice	12494	3341	11767	1542	162	1003	5484
Celje	32021	6045	30812	2956	324	2014	5461
Cerknica	8322	2308	7813	956	96	679	3629
Črnomelj	8403	1557	8104	922	108	680	3257
Domžale	25984	4522	25231	2517	197	1635	5631
Dravograd	4466	992	4192	524	39	332	1197
Gornja Radgona	11101	3348	9985	1236	137	907	4590
Grosuplje	15275	2618	14245	1842	179	1222	5051
Hrastnik	4801	710	4574	477	55	347	1053
Idrija	8935	2922	8450	880	104	641	2699
Ilirska Bistrica	7514	1975	7237	1175	94	949	3275
Izola - Isola	7743	1030	7296	666	83	448	1602
Jesenice	15666	2555	15196	1395	205	824	3795
Kamnik	15459	2486	14946	1533	141	1003	3607
Kočevje	8983	1620	8493	1195	119	978	2732
Koper - Capodistria	26237	4741	25118	2722	314	1725	5648
Kranj	14195	3638	13465	1573	119	976	5141
Krško	40273	7656	38932	3670	454	2380	9707
Laško	9508	2193	8389	869	79	633	3107
Lenart	8227	1849	7235	1219	157	812	3779
Lendava - Lendva	12063	2725	10437	1072	100	788	6204
Litija	9404	1925	8763	1046	82	749	2758
Ljubljana	168788	22349	165258	13530	1684	8213	18967
Ljutomer	9390	3409	8622	1171	113	894	4934
Logatec	5455	1205	5165	615	69	449	1756
Maribor	77958	11315	75273	7276	1008	4127	18665
Metlika	3934	620	3758	547	37	371	1630
Mozirje	8182	2062	7721	997	100	711	3135
Murska Sobota	29938	8254	27778	3053	334	2088	15674
Nova Gorica	35158	8827	33800	3322	370	2450	12756
Novo mesto	30655	5327	29408	3420	365	2550	9787
Ormož	7377	1893	6561	852	61	531	3504
Pesnica	8988	1663	7973	1164	160	681	3183
Piran - Pirano	9423	1361	8955	735	93	443	1678
Postojna	10451	2602	10077	1434	119	1067	3692
Ptuj	32926	7925	30009	3754	425	2100	13162
Radlje ob Dravi	8507	1891	7560	874	93	539	2870
Radovljica	18451	3843	17720	1588	255	988	5020
Ravne na Koroškem	13798	2135	13225	1064	93	624	3787
Ribnica	6533	1404	5993	735	49	545	2809
Ruše	7667	1238	7214	857	98	471	2054
Sevnica	13287	3540	12701	1437	97	1042	5386
Sežana	8880	1923	8298	1034	97	708	3158
Slovenj Gradec	11256	2808	10666	1198	100	773	3664
Slovenska Bistrica	17227	4022	15753	2154	283	1343	6547
Slovenske Konjice	10763	2457	9735	1229	117	821	3455
Šentjur pri Celju	9184	1940	8551	1205	131	807	3522
Škofja Loka	20684	4203	19802	2210	281	1479	5878
Šmarje pri Jelšah	14357	3477	13067	1814	170	1261	4944
Tolmin	10479	2685	9778	1049	130	780	3262
Trbovlje	8862	1154	8543	689	60	437	1129
Trebnje	8778	1917	8165	1130	100	848	3541
Trzin	7575	1492	7260	655	114	433	1453
Velenje	21539	3623	20907	1727	161	1135	4145
Vrhnika	10755	1750	10266	1019	97	669	2873
Zagorje ob Savi	8068	1217	7820	833	92	603	1762
Žalec	21347	4812	19634	1960	182	1287	7386

5.8 Prometne nesreče in posledice na cestah v Sloveniji, 1989 - 1996

	1989	1990	1991	1992	1993	1994	1995	1996
Prometne nesreče ¹⁾	5825	5177	5479	5882	6290	6586	6540	6348
Posledice								
Mrtvi	554	517	462	492	493	505	415	389
vozniki ²⁾	299	277	260	281	285	281	231	226
potniki	142	132	113	94	97	125	101	100
pešci	103	108	89	117	111	99	83	63
Hudo poškodovani	3011	2638	2660	2642	2555	2613	2537	2197

1) Prikazane so prometne nesreče s smrtnim izidom in telesno poškodbo.

2) Štetni tudi vozniki koles in vpreg.

5.9 Posledice prometnih nesreč v Sloveniji, 1996

	Skupaj	Mrtvi	Poškodovani
SKUPAJ	8187	389	7798
Vozniki - vsi	5107	226	4881
osebnih avtomobilov	3474	157	3317
drugih avtomobilov ¹⁾	132	13	119
motornih koles	353	22	331
mopedov	19	1	18
drugih motornih vozil	614	19	595
koles	515	14	501
Potniki	2261	100	2161
Pešci	819	63	756

1) Štetni tovorni avtomobili, traktorji in avtobusi.

5.10 Število prometnih nesreč po kategorijah cest v Sloveniji, 1996

	Skupaj	S smrtnim izidom	S telesno poškodbo	Z materialno škodo
SKUPAJ	39105	332	6016	32757
Avtoceste	1686	25	185	1476
Magistralne ceste	9379	136	1597	7646
Regionalne ceste	6542	68	1240	5234
Lokalne ceste	3571	35	716	2820
Naselje z uličnimi sistemom	13709	40	1568	12101
Naselje brez uličnega sistema	4218	28	710	3480

5.11 Posledice prometnih nesreč po mesecih, dnevih in urah v Sloveniji, 1996

	Posledice prometnih nesreč		
	skupaj	mrtvi	poškodovani
Po mesecih			
SKUPAJ	8187	389	7798
I	494	24	470
II	432	30	402
III	527	33	494
IV	644	33	611
V	727	28	699
VI	917	55	862
VII	802	34	768
VIII	901	28	873
IX	732	32	700
X	689	34	655
XI	656	29	627
XII	666	29	637
Po dnevih			
Ponedeljek	1080	54	1026
Torek	1132	36	1096
Sreda	1082	45	1037
Četrtek	971	44	927
Petek	1292	62	1230
Sobota	1478	95	1383
Nedelja	1152	53	1099
Po urah			
0-4	588	40	548
4-6	590	37	553
6-8	557	17	540
8-10	598	23	575
10-12	708	30	678
12-14	996	44	952
14-16	994	36	958
16-18	986	51	935
18-20	948	44	904
20-22	768	38	730
22-24	454	29	425

5.12 Prometne nesreče in posledice po upravnih enotah Slovenije, 1996

	Prometne nesreče			Posledice		
	skupaj	s smrtnim izidom	s telesno poškodbo	skupaj	mrtni	poškodo- vani
REPUBLIKA SLOVENIJA	6348	332	6016	8187	389	7798
Ajdovščina	77	3	74	106	3	103
Brežice	69	1	68	102	1	101
Celje	343	9	334	467	12	455
Čerknica	34	2	32	41	2	39
Črnomelj	36	1	35	45	1	44
Domžale	167	5	162	216	6	210
Dravograd	30	1	29	38	1	37
Gornja Radgona	68	5	63	87	6	81
Grosuplje	84	9	75	113	9	104
Hrastnik	15	1	14	21	1	20
Idrija	32	1	31	37	1	36
Ilirska Bistrica	55	4	51	72	4	68
Izola - Isola	48	2	46	60	4	56
Jesenice	59	1	58	70	1	69
Kamnik	100	5	95	123	6	117
Kočevje	31	3	28	38	5	33
Koper - Capodistria	177	5	172	261	6	255
Kranj	175	14	161	213	16	197
Krško	65	9	56	99	15	84
Laško	68	5	63	91	5	86
Lenart	73	5	68	102	7	95
Lendava - Lendva	74	4	70	91	4	87
Litija	50	5	45	65	6	59
Ljubljana Bežigrad	201	15	186	248	17	231
Ljubljana Center	88	-	88	99	-	99
Ljubljana Moste - Polje	142	9	133	160	9	151
Ljubljana Šiška	207	16	191	251	16	235
Ljubljana Vič-Rudnik	205	8	197	243	8	235
Ljutomer	47	3	44	56	5	51
Logatec	30	2	28	37	5	32
Maribor	732	21	711	909	22	887
Metlika	20	2	18	28	2	26
Mozirje	38	3	35	51	3	48
Murska Sobota	211	13	198	279	14	265
Nova Gorica	128	9	119	165	11	154
Novo mesto	159	19	140	217	22	195
Ormož	62	1	61	73	1	72
Pesnica	68	1	67	84	1	83
Piran - Pirano	83	1	82	106	1	105
Postojna	65	2	63	84	2	82
Ptuj	305	16	289	405	21	384
Radlje ob Dravi	57	3	54	78	3	75
Radovljica	87	7	80	118	10	108
Ravne na Koroškem	59	1	58	86	1	85
Ribnica	28	3	25	30	3	27
Ruše	33	4	29	39	4	35
Sevnica	33	2	31	46	2	44
Sežana	139	8	131	182	8	174
Slovenj Gradec	82	3	79	110	3	107
Slovenska Bistrica	157	9	148	193	10	183
Slovenske Konjice	123	7	116	150	8	142
Šentjur pri Celju	84	6	78	118	8	110
Škofja Loka	70	6	64	82	8	74
Šmarje pri Jelšah	113	1	112	154	2	152
Tolmin	53	2	51	62	2	60
Trbovlje	17	-	17	18	-	18
Trebnje	54	6	48	71	7	64
Tržič	31	3	28	36	3	33
Velenje	131	2	129	173	2	171
Vrhnika	59	5	54	83	8	75
Zagorje ob Savi	25	1	24	26	1	25
Žalec	192	12	180	279	14	265

5.13 Cestni javni prevoz potnikov v Sloveniji, 1995 in 1996

	1995	1996
Avtobusi - število	1378	1338
sedeži	64977	64746
stojišča	17410	18173
Avtodnevi - vsi	492132	479888
- sposobnih vozil	447204	439241
- vozil na delu	389410	389019
Ure vožnje (tisoč)	2697	2645
Prevoženi km (tisoč) - skupaj	84927	84705
- s potniki	82892	82741
Prepeljani potniki (tisoč) - skupaj	121573	113411
v notranjem prevozu	119700	111731
od tega: v mestnem prevozu	72088	63765
v mednarodnem prevozu	1873	1680
Porabljeno gorivo (t): bencin in plinsko olje	24577	24835

5.14 Prevoz potnikov in potniških km po mesecih v cestnem javnem prevozu v Sloveniji, 1996

tisoč

	Prevoženi km	Prepeljani potniki			Potniški km		
		skupaj	v notranjem prevozu	v mednarodnem prevozu	skupaj	v notranjem prevozu	v mednarodnem prevozu
1996	84705	113411	111731	1680	2348250	2183699	164551
Ø 1996	7059	9451	9311	140	195688	181975	13713
I	6787	9603	9467	136	200506	189005	11501
II	6399	8970	8841	129	186115	173775	12340
III	6995	9761	9616	145	204531	192066	12465
IV	7324	9610	9470	140	208274	192691	15583
V	8247	10727	10564	163	236479	214670	21809
VI	7719	10292	10135	157	214377	199620	14757
VII	6300	7592	7452	140	160410	148060	12350
VIII	6129	7221	7091	130	155505	143010	12495
IX	7714	10357	10208	149	213094	198114	14980
X	7804	10762	10628	134	212760	199673	13087
XI	6720	8974	8853	121	178099	167418	10681
XII	6567	9542	9406	136	178100	165597	12503

5.15 Cestni javni prevoz blaga v Sloveniji, 31. 12. 1995 in 31. 12. 1996

	31. 12. 1995	31. 12. 1996
Tovorni avtomobili		
število	1561	1551
nosilnost (t)	26277	23051
avtodnevi skupaj (tisoč)	681	528
avtodnevi sposobnih vozil (tisoč)	567	423
avtodnevi vozil na delu (tisoč)	437	324
ure vožnje vozil (tisoč)	3068	2166
prevoženi km skupaj (tisoč)	131124	99867
prevoženi km z blagom (tisoč)	101984	81249
Specialna tovorna vozila	536	264
število ločeno število nosilnost (t)	6189	3891
avtodnevi skupaj (tisoč)	139	131
avtodnevi sposobnih vozil (tisoč)	125	109

5.15 Cestni javni prevoz blaga v Sloveniji, 31. 12. 1995 in 31. 12. 1996

	31. 12. 1995	31. 12. 1996
avtodnevi vozil na delu (tisoč)	92	76
ure vožnje vozil (tisoč)	710	633
prevoženi km skupaj (tisoč)	35323	26565
prevoženi km z blagom (tisoč)	24164	17409
Prikolice		
število	840	714
nosilnost (t)	13579	11370
avtodnevi skupaj (tisoč)	280	293
avtodnevi sposobnih vozil (tisoč)	194	219
avtodnevi vozil na delu (tisoč)	150	157
ure vožnje vozil (tisoč)	1070	1039
prevoženi km skupaj (tisoč)	45778	44711
prevoženi km z blagom (tisoč)	36011	35600
Porabljeno gorivo v t (skupaj bencin in plinsko olje)	40329	38718

5.16 Prevoz blaga po izvoru in nosilnosti v cestnem prevozu Sloveniji, 1996

tisoč

	Vsa vozila	Tovorni avtomobili	Specialna tovorna vozila	Prikolice
1996	171143	99867	26565	44711
Ø 1996	14262	8322	2214	3726
I	13391	7506	2219	3666
II	14318	7959	2410	3949
III	15172	8412	2468	4292
IV	15013	8535	2293	4185
V	14980	8690	2236	4054
VI	15632	8780	2745	4107
VII	14640	8998	2407	3235
VIII	12287	7172	1911	3204
IX	14607	8810	2040	3757
X	14713	8992	2037	3684
XI	14124	8669	1940	3515
XII	12266	7344	1859	3063

5.17 Prevoz blaga po izvoru in namembnosti v cestnem prevozu v Sloveniji, 1996

	Ves prevoz	Notranji	Mednarodni prevoz				prevoz v tujini
			skupaj	izvoz	uvoz	tranzit	
Blago (tisoč t)							
1996	4545	2714	1831	883	806	131	11
Ø 1996	379	226	153	74	67	11	1
I	352	211	141	71	59	10	1
II	371	218	153	76	64	11	2
III	392	232	160	79	69	10	2
IV	390	229	161	78	71	11	1
V	396	233	163	77	72	12	2
VI	382	226	156	76	66	13	1
VII	430	266	164	80	69	14	1
VIII	353	227	126	59	57	10	0
IX	387	229	158	73	74	11	0
X	399	234	165	79	75	10	1
XI	370	216	154	72	72	10	0
XII	323	193	130	63	58	9	0

5.17 Prevoz blaga po izvoru in namembnosti v cestnem javnem prevozu v Sloveniji, 1996 (nadaljevanje)

	Ves prevoz	Notranji prevoz	Mednarodni prevoz				
			skupaj	izvoz	uvoz	tranzit	prevoz v tujini
Tonski km (milijon)							
1996	1705	232	1473	741	567	157	8
Ø 1996	142	19	123	62	47	13	1
I	133	18	115	60	43	12	0
II	143	18	125	64	48	12	1
III	151	19	132	66	53	13	0
IV	148	19	129	65	52	12	0
V	151	21	130	66	49	14	1
VI	155	18	137	69	50	17	1
VII	156	21	135	68	49	17	1
VIII	118	20	98	47	39	11	1
IX	146	21	125	60	51	13	1
X	144	21	123	63	48	12	0
XI	141	19	122	60	48	13	1
XII	119	17	102	53	37	11	1

5.18 Prevoz po vrstah blaga kontejnerjev v cestnem javnem prevozu v Sloveniji, 1996

	Prevoz blaga tisoč ton	Prevoz blaga milijon km	Povprečna pot tone blaga km		Prevoz blaga tisoč ton	Prevoz blaga milijon km	Povprečna pot tone blaga km
SKUPAJ	4545	1705	375	Kovinski izdelki	231	92	398
Žita	47	8	170	Cement, apno, drugi ind. grad. materiali	359	110	306
Krompir, druge vrtnine,...	30	18	600	Pesek, gramoz, glina in žindra	233	23	99
Žive živali, sladkorna pesa	4	1	250	Gnojila	28	10	357
Les in pluta	316	68	215	Premogove kemikalije	0	0	0
Tkanine, tekstilni izdelki,...	67	60	896	Osnovne kemikalije	191	100	524
Sladkorji, pijače, poživila	151	60	397	Papirna kaša in odpadni papir	194	113	582
Oljna semena, oljne rastline,...	23	7	304	Vozila in transportna oprema	144	117	813
Trdna mineralna goriva	97	4	41	Končni kovinski izdelki	130	111	854
Surova nafta	770	150	195	Steklo, steklena posoda, keramični izdelki	49	35	714
Goriva, plinasti ogljikovodiki	397	74	186	Usnje, tkanine in obleka	76	41	539
Železove rude, odpadki	47	18	383	Drugi neomejenjeni izdelki	839	481	573
Rude in odpadki neželeznih kovin	122	4	33				

5.19 Zaposlene osebe v cestnem javnem prevozu v Sloveniji, 31. 12. 1996

Skupaj	Cestni javni prevoz				Zaposlene osebe zunaj cestnega prometa
	skupaj	vozniki	sprevodniki	druge zaposlene osebe v cestnem prometu	
6865	6503	3727	117	2659	362

5.20 Cestni potniški prevoz za lastne potrebe v Sloveniji, 1996¹⁾

	Število avtobusov	Število potniških mest ²⁾ tisoč	Prevozeni km milijon	Prepeljani potniki tisoč	Potniški km milijon	Porabljeno gorivo (tone)
SKUPAJ	60	2,1	1,5	557	16,2	335
Industrija in rudarstvo	12	0,8	0,3	321	4,0	101
Kmetijstvo in ribištvo	-	-	-	-	-	-
Gozdarstvo	-	-	-	-	-	-
Gradbeništvo	25	0,7	0,5	88	4,1	94

1) Zajeti poslovni subjekti, ki imajo več kot en avtobus z 10 sedeži in več. Brez prevozov za lastne potrebe, ki jih opravljajo javni cestni prevozniki ter zasebnega prevoza potnikov s taksiji, avtobusi in osebnimi avtomobili.

2) Seštevek sedežev in stojišč.

5.20 Cestni potniški prevoz za lastne potrebe v Sloveniji, 1996¹⁾ (nadaljevanje)

	Število avtobusov	Število potniških mest ²⁾ tisoč	Prevoženi km milijon	Prepeljani potniki tisoč	Potniški km milijon	Porabljeno gorivo tone
Promet in zveze	3	0,2	0,2	46	4,2	55
Trgovina	-	-	-	-	-	-
Gostinstvo in turizem	2	0,1	0,1	6	0,6	21
Obrt in osebne storitve	-	-	-	-	-	-
Stanovanjsko-komunalne dejavnosti	-	-	-	-	-	-
Finančne, tehnične in poslovne storitve	1	0,0	0,0	3	0,3	4
Izobraževanje in znanost	13	0,2	0,3	62	2,2	44
Zdravstveno in socialno varstvo	3	0,1	0,1	30	0,7	15
Javna uprava, skladi, združenja, organizacije	1	0,0	0,0	1	0,1	1

5.21 Cestni blagovni prevoz za lastne potrebe v Sloveniji, 1996¹⁾

	Število tovornih prevoznih sredstev ²⁾	Nosilnost tisoč ton	Prevoženi km milijon	Prepeljano blago tisoč ton	Tonski km milijon	Porabljeno gorivo tone
SKUPAJ	7916	60,6	199,5	26099	582,2	40985
Industrija in rudarstvo	2151	11,5	61,5	4357	151,3	10433
Kmetijstvo in ribištvo	1033	8,6	15,4	975	28,9	3138
Gozdarstvo	144	1,7	4,1	414	16,7	1324
Vodno gospodarstvo	76	0,9	2,4	1151	18,5	711
Gradbeništvo	1731	19,1	44,7	13491	210,3	12515
Promet in zveze	369	6,8	3,8	506	18,9	787
Trgovina	1151	5,4	35,9	2101	81,2	5610
Gostinstvo in turizem	21	0,1	0,5	14	0,9	77
Obrt in osebne storitve	98	0,4	3,8	45	3,2	600
Stanovanjsko-komunalne dejavnosti	739	3,8	13,4	2431	35,6	3511
Finančne, tehnične in poslovne storitve	265	1,7	10,8	341	13,0	1901
Izobraževanje in kultura	95	0,4	2,7	203	2,9	296
Zdravstveno in socialno varstvo	30	0,1	0,5	66	0,4	48
Javna uprava, skladi, združenja, organizacije	13	0,1	0,2	4	0,4	34

1) Zajeti poslovni subjekti, ki imajo več kot eno tovorno vozilo z nosilnostjo 1 tone in več. Brez prevozov za lastne potrebe, ki jih opravljajo javni cestni prevozniki ter blagovnega prevoza samostojnih avtoprevoznikov.

2) Šteti tovorni avtomobili, specialna vozila in prikolice.

5.22 Število tovornih prevoznih sredstev v cestnem prevozu za lastne potrebe v Sloveniji, 1996¹⁾

	Število tovornih prevoznih sredstev skupaj	Tovorna vozila			Prikolice
		skupaj	tovorni avtomobili	specialna vozila ²⁾	
SKUPAJ	7916	6898	5164	1734	1018
Industrija in rudarstvo	2151	1960	1476	484	191
Kmetijstvo in ribištvo	1033	665	176	489	368
Gozdarstvo	144	91	33	58	53
Vodno gospodarstvo	76	73	71	2	3
Gradbeništvo	1731	1538	1421	117	193
Promet in zveze	369	273	264	9	96
Trgovina	1151	1110	956	154	41
Gostinstvo in turizem	21	20	17	3	1
Obrt in osebne storitve	98	93	72	21	5
Stanovanjsko-komunalne dejavnosti	739	703	363	340	36
Finančne, tehnične in poslovne storitve	265	235	206	29	30
Izobraževanje in kultura	95	94	76	18	1
Zdravstveno in socialno varstvo	30	30	27	3	-
Javna uprava, skladi, združenja, organizacije	13	13	6	7	-

1) Zajeta podjetja in organizacije, ki imajo več kot eno tovorno vozilo z nosilnostjo 1 tone in več. Brez prevozov za lastne potrebe, ki jih pravljajo javni cestni pevozniki ter blagovnega prevoza samostojnih avtoprevoznikov.

2) Štete cisterne, hladilniki, itd.

6. MEJNI PROMET

6.1 Mejni prihodi potnikov in blaga v mednarodnem in obmejnem prometu v Sloveniji, 1965-1996

tisoč

	Potniki				Blago ²⁾					
	skupaj	mednaro- dni promet ¹⁾	obmejni promet	od vsega cestni	skupaj		od vsega medna- rodni promet ¹⁾		od mednaro- dnega tranzit	
					vozila	blago	vozila	blago	vozila	blago
1965	12647	7403	5244	11101	58	270	47	261	12	88
1966	27122	17189	9933	24988	65	300	54	293	19	113
1967	36844	24782	12062	35076	76	572	65	554	20	151
1968	38416	25797	12619	36826	87	691	76	636	24	236
1969	46371	31301	15070	44594	88	760	77	704	27	253
1970	53760	35934	17826	51277	129	1178	115	1082	34	333
1971	44524	28173	16351	42101	154	1549	124	1270	34	357
1972	46432	29325	17107	43671	166	1234	134	1113	36	368
1973	46341	30210	16221	43289	187	1412	158	1321	48	489
1974	35514	24146	11368	32402	199	1700	180	1607	61	624
1975	43052	28871	14182	40644	254	2247	230	2107	121	1258
1976	46216	29723	16493	43936	290	2470	270	2399	163	1674
1977	41704	27551	14153	39183	259	2242	243	2201	133	1339
1978	46079	32547	13532	43574	226	1979	212	1957	115	1167
1979	37758	27776	9982	35213	219	1988	203	1954	89	1088
1980	33305	24498	8807	30756	206	2015	193	1973	94	1180
1981	33976	25548	8428	31400	247	2457	223	2400	108	1538
1982	31431	23441	7990	28752	237	2564	216	2496	106	1555
1983	24147	17129	7018	22638	246	2733	225	2650	105	1587
1984	29949	20096	9854	28188	276	2550	258	2501	112	1730
1985	37953	27190	10763	36114	284	2873	259	2819	109	1658
1986	40703	28881	11822	38920	320	2961	299	2924	107	1724
1987	43728	31392	12336	41930	276	2550	258	2501	97	1519
1988	48144	35306	12837	46362	284	2762	266	2713	97	1477
1989	51738	38960	12778	49944	329	3203	312	3144	113	1697
1990	64004	50455	13549	62137	371	3773	354	3708	118	1717
1991	38810	28339	10471	38005	305	2926	292	2896	110	1382
1992	73395	58971	14424	71968	868	7980	850	7945	381	3834
1993	84398	69007	15391	82642	943	8700	914	8538	442	4637
1994	95734	80161	15573	93522	1054	10273	1021	10068	543	5708
1995	93002	77465	15537	90752	1182	11958	1144	11717	625	6842
1996	101379	85970	15409	98712	1332	12941	1286	12704	735	7609

1) Vključen tudi meddržavni promet v cestnem mejnem prometu

2) Samo v cestnem prometu.

6.2 Mejni prihodi potnikov po panogah prometa v Sloveniji, 1996

tisoč

		Ves promet	Mednarodni promet	Obmejni promet
Prispeli potniki	skupaj	101379	85970	15409
	domači	29504	23150	6354
	tuji	71875	62820	9055
Železniški promet	vsi potniki ¹⁾	1442	1435	7
	domači	341	339	2
	tuji	1101	1096	5
Pomorski promet	vsi potniki	867	867	0
	domači	177	177	-
	tuji	690	690	0
Zračni promet	vsi potniki	358	358	-
	domači	144	144	-
	tuji	214	214	-
Cestni promet ²⁾	vsi potniki	98712	83310 ³⁾	15402
	domači	28842	22489 ³⁾	6353
	tuji	69870	60821 ³⁾	9049

1) Štet tudi tranzit.

2) Štet so le potniki, ki so prišli s potniškimi vozili.

3) Vključen tudi meddržavni promet.

6.3 Mejni prihodi potnikov v železniškem¹⁾ prometu v Sloveniji, 1996

	Skupaj		Mednarodni promet		Obmejni promet	
	vsi potniki	tuji	vsi potniki	tuji	vsi potniki	tuji
Po prehodih						
SKUPAJ	1441887	1100672	1434704	1095686	7183	4986
Celje	60623	37386	60623	37386	-	-
Dravograd	1905	696	1881	691	24	5
Murska Sobota	105174	84687	105174	84687	-	-
Jesenice	210667	94426	209054	93702	1613	724
Ljubljana	498597	435207	498597	435207	-	-
Maribor	156881	124567	156881	124567	-	-
Nova Gorica	4268	4266	531	529	3737	3737
Sežana	403772	319437	401963	318917	1809	520
Po mesecih						
I	124724	93802	124237	93461	487	341
II	104941	78604	104435	78231	506	373
III	112644	84890	111949	84413	695	477
IV	116639	88154	116027	87724	612	430
V	111715	82942	111007	82451	708	491
VI	119104	90704	118465	90261	639	443
VII	135328	102944	134678	102491	650	453
VIII	154445	119244	153938	118923	507	321
IX	123850	97404	123296	97008	554	396
X	113563	87318	112951	86889	612	429
XI	110674	86241	110059	85818	615	423
XII	114260	88425	113662	88016	598	409

1) Štet tudi tranzit.

6.4 Mejni prihodi potnikov v pomorskem prometu v Sloveniji, 1996

	Skupaj		Mednarodni promet		Obmejni promet	
	vsi potniki	tuji	vsi potniki	tuji	vsi potniki	tuji
1996	867243	690210	867030	689997	213	213
I	52102	40774	52102	40774	-	-
II	58037	45741	58037	45741	-	-
III	55809	44994	55809	44994	-	-
IV	56503	43955	56503	43955	-	-
V	65979	51447	65975	51443	4	4
VI	78661	61631	78648	61618	13	13
VII	80079	63180	80030	63131	49	49
VIII	82059	64633	82021	64595	38	38
IX	73829	59166	73809	59146	20	20
X	82190	65844	82165	65819	25	25
XI	89079	72847	89052	72820	27	27
XII	92916	75998	92879	75961	37	37

6.5 Mejni prihodi potnikov v zračnem prometu v Sloveniji, 1996

	Mednarodni promet		
	vsi potniki	domači	tuji
1996	358327	143833	214494
I	18446	5962	12484
II	20376	7039	13337
III	24991	8244	16747
IV	28767	9906	18861
V	31212	11728	19484
VI	36218	13354	22864
VII	41193	18653	22540
VIII	42351	20998	21353
IX	37796	16583	21213
X	30755	12262	18493
XI	24101	10200	13901
XII	22121	8904	13217

6.6 Mejni prihodi potniških motornih vozil in potnikov v mednarodnem in meddržavnem cestnem prometu v Sloveniji, 1996

	Vsa		Osebni avtomobili		Avtobusi		Motorna kolesa	
	vozila	potniki	vozila	potniki	vozila	potniki	vozila	potniki
Po državah, kjer so vozila registrirana								
SKUPAJ	26295023	83310119	26001973	75601687	199801	7602974	93249	105458
Slovenija	7103185	22489533	7037160	20880246	45169	1585599	20856	23688
Albanija	1145	3159	1136	2880	9	279	-	-
Avstrija	4024273	12964561	3973448	11972522	24032	962181	26793	29858
Belgija	30186	96490	29824	82979	292	13418	70	93
Božgarija	3756	14317	3657	10089	99	4228	-	-
Češka Republika	200239	864409	192012	571174	8173	293149	54	86
Danska	25197	81541	25064	80342	31	1063	102	136
Francija	73732	236247	73423	226084	250	10093	59	70
Grčija	2046	8319	1983	5777	63	2542	-	-
Hrvaška	6482940	21233602	6411733	18968387	60696	2253701	10511	11514
Italija	5534779	15387133	5501230	14678667	17045	688527	16504	19939
Madžarska	396164	1273533	393063	1196753	2006	75448	1095	1332
Nemčija	1654183	5823151	1613555	4760503	24346	1045071	16282	17577
Nizozemska	112587	390577	110477	324819	1644	65199	466	559
Poljska	34586	108991	34363	100586	223	8405	-	-
Romunija	9276	32663	9015	21284	261	11379	-	-
Druge države na podr. nekd. SFRJ	212524	750488	206878	556111	5621	194352	25	25
Slovaška	65788	290685	62925	182864	2863	107821	-	-
Švedska	31154	97176	31024	94180	80	2933	50	63
Švica	237631	785701	235891	721786	1514	63615	226	300
Turčija	1159	7747	1058	3141	101	4606	-	-
Velika Britanija	8353	31971	8194	27348	101	4547	58	76
Države nekdanje SZ	30859	162562	29252	88115	1607	74447	-	-
ZDA	1157	3099	1120	2902	5	153	32	44
Druge države	18124	172464	14488	42148	3570	130218	66	98
Po prehodih								
Lazaret	238236	632039	238177	629089	59	2950	-	-
Škofije	1938236	5440109	1919866	5077046	11514	353269	6856	9794
Kozina	859202	2793899	851775	2504245	5725	286250	1702	3404
Lipica	600139	1312703	600012	1306891	127	5812	-	-
Fernetiči	982769	4085154	964276	3258199	18493	826955	-	-
Vrtojba	1443038	4282033	1440173	4212421	1775	68484	1090	1128
Rožna Dolina	930511	2485444	922161	2450885	1092	27291	7258	7268
Robič	390474	884629	387230	873839	195	7609	3049	3181
Neblo	884821	1785684	883179	1782946	21	749	1621	1989
Učaja	41055	92323	40119	90466	18	843	918	1014
Pređel	65217	197661	61420	170535	497	23488	3300	3638
Rateče	560273	1860865	549662	1746805	2101	105550	8510	8510
Korensko sedlo	820211	2452506	794960	2369789	1151	57550	24100	25167
Karavanke	735184	2961790	719180	2161590	16004	800200	-	-
Ljubelj	529875	1667636	524755	1581451	1664	81179	3456	5006
Ježersko	46291	134787	45510	130481	108	3482	673	824
Mežica	27178	60808	27178	60808	-	-	-	-
Holmec	532521	1612277	532129	1596402	392	15875	-	-
Libeliče	8980	18173	8980	18173	-	-	-	-
Vič	545456	1863559	543845	1804565	1611	58994	-	-
Radelj	357391	1062886	356008	1059133	70	2282	1313	1471
Jurij	194296	587830	192699	580843	110	5500	1487	1487
Šentilj	2945248	9954634	2920299	9081419	24949	873215	-	-
Trate	238719	690417	237320	685880	105	3243	1294	1294
Sv. Duž na Ostrem vrhu	3605	12274	3521	12009	6	169	78	96
Gornja Radgona	605022	1955574	601882	1895838	1701	58253	1439	1483
Gederovci	406963	1262041	405556	1222462	1187	39327	220	252
Kuzma	429181	1279468	428936	1270769	238	8692	7	7
Hodoš - Hodos	92231	614271	84831	248468	7344	365708	56	95
Dolja vas	400905	1341821	395476	1253094	3311	86086	2118	2641
Sočerga	318231	973641	316029	938143	1663	34532	539	966
Sečovelje - Sicciole	931412	3227216	920022	3009470	6454	212580	4936	5166
Dragonja - Dragogna	894476	2915216	887882	2803741	3559	106920	3035	4555
Imeno	44447	133797	44374	133122	26	620	47	55
Rogatec	300267	913914	287768	689317	6416	218243	6083	6354
Gruškovlje	737592	2804758	724797	2186391	12795	618367	-	-
Zgornji Leskovec	25648	101048	24481	71609	1167	29439	-	-
Zavrč	256501	1123415	248705	746085	7796	377330	-	-
Martinje	24998	74468	24998	74468	-	-	-	-
Petišovci-Peteshaza	351064	1133406	348876	1089197	1506	43527	682	682
Pince - Pince	104248	307517	103885	307154	-	-	363	363

6.6 Mejni prihodi potniških motornih vozil in potnikov v mednarodnem in meddržavnem cestnem prometu v Sloveniji, 1996 (nadaljevanje)

	Vsa		Osebni avtomobili		Avtobusi		Motorna kolesa	
	vozila	potniki	vozila	potniki	vozila	potniki	vozila	potniki
Po prehodih								
Središče ob Dravi	187826	779329	183722	645517	3506	133040	598	772
Ormož	271064	844136	269040	812433	1564	31218	460	485
Razkrižje	102609	299831	101887	296239	543	3384	179	208
Gibina	104036	314285	102739	300153	1109	13899	188	233
Metlika	465405	1447323	462147	1383777	3258	63546	-	-
Obrežje	864399	3082544	851314	2553792	13085	528752	-	-
Obrežje - Nova vas	229258	697116	229258	697116	-	-	-	-
Dobova	242921	648972	242327	627594	594	21378	-	-
Bizeljsko	41241	99489	41241	99489	-	-	-	-
Babno polje	76592	245664	73516	217679	2814	27621	262	364
Podplanina-Druga	7550	22840	7550	22840	-	-	-	-
Petrina	88025	259809	87877	257644	148	2165	-	-
Vinica	74855	219416	74154	208950	701	10466	-	-
Bistrica ob Sotli	70591	197961	68622	186822	338	9416	1631	1723
Dobovec	308890	912120	299750	778790	5610	129800	3530	3530
Jelšane	683515	2294394	664120	1653401	19290	640848	105	145
Starod	634134	1851199	629777	1674213	4291	176878	66	108
Po mesecih								
I	1658869	5267149	1645024	4788210	12206	477193	1639	1746
II	1611736	5037297	1598454	4602167	11720	433460	1562	1670
III	1952545	6145626	1937102	5643871	13603	399768	1840	1987
IV	2084542	6569648	2066246	6001827	15065	564097	3231	3724
V	2308145	7372499	2274661	6689947	17513	665199	15971	17353
VI	2246584	7318149	2211324	6557170	19437	743128	15823	17851
VII	2542340	8165011	2502226	7353545	21717	790092	18397	21374
VIII	2949060	9478521	2906872	8584060	22806	872367	19382	22094
IX	2310473	7279364	2283546	6493261	19758	777660	7169	8443
X	2260337	6981233	2240407	6344347	15960	632469	3970	4417
XI	2127489	6628258	2111228	6086595	13837	538924	2424	2739
XII	2242903	7067364	2224883	6456687	16179	608617	1841	2060

6.7 Mejni prehodi tovornih vozil v mednarodnem in meddržavnem prometu v Sloveniji, 1996¹⁾

	Prihodi			Odhodi		
	vozila	vozniki in spremljevalci	blago (t)	vozila	vozniki in spremljevalci	blago (t)
SKUPAJ	1286325	1818888	12703719	1200683	1671778	11478189
Po državah, kjer so vozila registrirana						
Slovenija	450068	631566	4071164	402695	557884	3343441
Avstrija	73161	118077	757555	63421	103339	664131
Belgija	2062	3610	20721	1868	3360	18317
Božgarija	5488	8083	75982	3869	5291	51554
Češka Republika	15884	22192	212051	12191	16289	154173
Danska	1031	1627	12543	588	862	6468
Francija	10138	12810	105293	5546	6377	26019
Grčija	2602	3350	40801	1307	1731	18464
Hrvaška	305656	439062	2808922	298222	418399	2705007
Italija	155852	195833	1398590	166849	215051	1414819
Madžarska	60383	75816	923356	60193	75837	917213
Nemčija	65428	116281	566237	55772	100790	504649
Nizozemska	12392	21007	138927	4777	7264	40695
Poljska	12652	16211	185098	12220	15158	168775
Romunija	16022	20186	247545	15795	19247	217085
Druge drž. na podr. nekđ. SFRJ	21945	33440	238037	22731	33120	261151
Slovaška	19051	24346	279279	17900	22359	277854
Švedska	771	1179	9715	626	920	7602
Švica	3468	5222	32691	1952	3142	17193

1) Štet je tudi tranzit.

6.7 Mejni prehodi tovornih vozil v mednarodnem in meddržavnem prometu v Sloveniji, 1996¹⁾ (nadaljevanje)

	Prihodi			Odhodi		
	vozila	vozniki in spremljevalci	blago (t)	vozila	vozniki in spremljevalci	blago (t)
Po državah, kjer so vozila registrirana						
Turčija	1529	2141	21748	889	1239	11753
Velika Britanija	3504	5899	26564	2023	2674	19948
Albanija	527	812	7274	117	148	1076
Države nekđ. SZ	26216	35686	357438	26171	34474	367101
ZDA	129	193	1645	40	53	331
Druge države	20366	24259	164543	22921	26770	263370
Po prehodih						
Škofije	68761	75258	497620	19759	23199	258463
Sočerga	932	1696	655	9678	14793	10982
Sečovlje - Sicciole	11951	11951	128824	13529	13529	147439
Dragonja - Dragogna	9209	9213	85409	15449	15449	109513
Kozina	30159	60318	143734	28945	57884	219244
Fernetiči	162865	171954	1880570	153061	162130	1506914
Vrtojba	157204	172890	1262004	165744	182298	1508886
Robič	603	603	454	481	481	8540
Rateče	63	126	844	21	42	18112
Korensko sedlo	82	82	95	88	88	54
Tunel Karavanke	135524	271048	1219716	119770	239540	1077930
Ljubelj	4255	5689	16189	3765	5006	14994
Jezersko	165	166	7	180	180	7
Holmec	10965	10965	56475	8828	8828	44037
Vič	18610	22506	91813	17812	20695	110428
Radelj	962	976	243	935	954	958
Jurij	868	868	141	850	850	27
Šentilj	147060	219910	1355508	73224	109601	748881
Trate	39	39	-	50	50	-
Gornja Radgona	22983	23025	143641	25995	26077	119726
Gruškovje	51014	60413	320976	77793	91880	721733
Zavrč	28994	43496	310687	40845	61265	368972
Gederovci	-	-	-	-	-	-
Hodoš - Hodos	-	-	-	-	-	-
Dolga vas	128779	193165	1761351	123368	185050	1602334
Petišovci - Peteshaza	11368	11368	112039	10861	10861	22920
Središče ob Dravi	42954	59544	541151	39489	52851	473624
Ormož	9236	9681	68790	7121	7332	25823
Razkrižje	-	-	-	-	-	-
Gibina	481	589	38	1006	1164	356
Metlika	13660	16516	8395	15614	18870	74266
Obrežje	96144	192288	1432160	85407	170720	1281150
Dobova	8928	9018	3438	19028	19123	67810
Bizeljsko	-	-	-	-	-	-
Babno polje	2455	2581	14610	2473	2577	7533
Petrina	281	296	3564	666	696	3363
Vinica	239	311	-	202	269	-
Bistrica ob Sotli	3367	3632	4996	3720	4014	8237
Imeno	129	155	-	130	145	-
Rogatec	7173	7278	72837	7622	7622	42716
Dobovec	23440	29150	343570	26850	32140	244250
Jelšane	33322	37922	494622	43243	49363	341916
Starod	41101	82202	325923	37081	74162	286051
Po mesecih						
I	81422	116139	835720	77664	109826	757009
II	93319	133667	929592	89628	125600	876421
III	105127	149279	1093135	98093	136038	973445
IV	103114	148223	1089282	95332	132537	954054
V	116145	161950	1104340	104224	143951	981086
VI	108268	152547	1062892	101191	140329	978439
VII	117006	164981	1141357	107166	147691	1020198
VIII	97791	141982	927452	92634	133687	806918
IX	112883	160392	1104721	110479	156522	1036701
X	120681	168358	1166306	115504	160858	1085074
XI	120175	166635	1100250	109367	148827	999251
XII	110394	154735	1148672	99401	135912	1009593

6.8 Transit tovornih vozil v mednarodnem in meddržavnem prometu v Sloveniji, 1996

	Prihodi			Odhodi		
	vozila	vozniki in spremljevalci	blago (t)	vozila	vozniki in spremljevalci	blago (t)
SKUPAJ	735218	1022528	7608631	706112	955886	7383184
Transzit						
Slovenija	142963	199292	1213143	136610	185132	1192611
Avstrija	34683	54003	395243	30387	48256	370591
Belgija	918	1504	9683	632	1022	6906
Bolgarija	4890	7203	67995	3377	4582	45787
Češka Republika	11284	15395	160036	9042	11615	126645
Danska	644	992	8654	339	464	3913
Francija	3904	5614	41766	2627	3049	17021
Grčija	2285	2952	36796	1137	1514	17165
Hrvaška	225386	321623	2030251	213310	292737	1893432
Italija	116893	151500	1162514	128614	171253	1240459
Madžarska	54368	67325	854114	55503	69265	872299
Nemčija	29516	50211	259606	22399	38251	216221
Nizozemska	7669	12688	88071	2865	3917	21447
Poljska	11255	14179	169067	10109	12079	148385
Romunija	14784	18343	231679	13721	16147	194034
Druge države na podr. nekđ. SFRJ	15957	24253	178277	15284	22831	189001
Šlovaška	15197	18716	236781	14573	17550	247077
Švedska	463	690	5995	331	468	4030
Švica	2094	2999	17669	903	1365	7688
Turčija	1221	1703	17279	584	786	8250
Velika Britanija	3125	5286	22485	1798	2291	18208
Albanija	400	643	4796	91	112	738
Države nekdanje SZ	21058	27973	290289	21648	27733	318265
ZDA	102	155	1420	33	42	220
Druge države	14159	17286	105022	20195	23425	222791
Po prehodih						
Škofije	51766	56315	331947	10292	11873	112135
Sočerga	858	1590	613	9467	14479	10780
Sečovlje - Sicciole	11951	11951	128824	13529	13529	147439
Dragonja - Dragogna	6847	6850	66809	12776	12776	90278
Kozina	26944	53888	141149	21686	43372	136096
Fernetiči	114794	121509	1506620	113505	119604	1355976
Vrtojba	85882	94447	753319	113538	124897	1168915
Robič	11	11	-	18	18	341
Rateče	-	-	-	-	-	-
Korensko sedlo	-	-	-	-	-	-
Tunel Karavanke	44347	88694	399123	35937	71874	323433
Ljubelj	59	87	192	-	-	-
Jezerško	49	49	-	53	53	-
Holmec	10384	10384	54560	8113	8113	41502
Vič	816	1107	5419	243	365	2334
Radelj	7	10	-	5	5	-
Jurij	-	-	-	-	-	-
Šentilj	91218	136317	911998	31684	47383	358468
Trate	-	-	-	-	-	-
Gornja Radgona	13189	13226	81114	14481	14545	66525
Gruškovlje	34891	41083	193322	62646	73199	595703
Zavrč	23558	35342	249755	34491	51737	316134
Gederovci	-	-	-	-	-	-
Hodoš - Hodos	-	-	-	-	-	-
Dolga vas	86299	129445	1208329	82874	124309	1157391
Petišovci - Peteshaza	2737	2737	3051	2430	2430	6487
Središče ob Dravi	26185	37141	434541	24623	33982	373708
Ormož	-	-	-	-	-	-
Razkrižje	-	-	-	-	-	-
Gibina	124	155	14	183	229	295
Metlika	2820	3553	4814	5907	7286	29477
Obrežje	38650	77300	579750	30496	60898	457485
Dobova	-	-	-	-	-	-
Bizeljško	-	-	-	-	-	-
Babno polje	1232	1287	14230	1157	1211	1239
Petrina	62	67	705	290	304	1974
Vinica	-	-	-	-	-	-
Bistrica ob Sotli	552	612	188	878	960	3183
Imeno	-	-	-	-	-	-
Rogatec	4356	4456	44971	5307	5307	26224
Dobovec	14000	17160	254420	15150	18160	137220
Jelšane	6753	8001	55634	19200	22682	205471
Starod	33877	67754	183220	35153	70306	256971

6.8 Tranzit tovornih vozil v mednarodnem in meddržavnem prometu v Sloveniji, 1996 (nadaljevanje)

	Prihodi			Odhodi		
	vozila	vozniki in spremljevalci	blago (t)	vozila	vozniki in spremljevalci	blago (t)
Po mesecih						
I	43954	64803	510826	46739	65478	488811
II	54878	77027	580295	54565	73597	569314
III	61260	86119	684511	61151	82027	654032
IV	59551	83560	630923	59977	80520	639122
V	64799	89559	691359	57045	77148	634240
VI	63569	86885	638939	61072	82309	648089
VII	66375	91327	679803	62560	83876	664223
VIII	52693	74536	498025	50345	69899	458085
IX	63472	88788	648057	61285	82795	634565
X	69181	94602	696167	67478	92016	700281
XI	72034	97618	684274	66348	88300	667410
XII	63452	87704	665452	57547	77921	625012

6.9 Mejni prihodi tujih motornih vozil in potnikov v mednarodnem in meddržavnem prometu glede na mejo prihoda v Sloveniji, 1996

Država, kjer so vozila registrirana	Vozila					Potniki				
	skupaj	osebni avtomobili	avtobusi	motorna kolesa	tovorni avtomobili ¹⁾	skupaj	osebni avtomobili	avtobusi	motorna kolesa	tovorni avtomobili ¹⁾
SKUPAJ	20028095	18964813	154632	72393	836257	62007908	54721441	6017375	81770	1187322
iz Italije - skupaj	7183335	6844726	29455	26160	282994	19996492	18403666	1236191	30504	326131
Hrvaška	1393013	1316896	9763	762	65592	4340366	3834121	420603	1085	84557
Dr. drž. na p. bivše SFRJ	49752	43824	152	1	5775	136095	122629	6196	1	7269
Avstrija	226537	214514	1822	5305	4896	683443	599509	72159	6053	5722
Belgija	16837	16423	90	50	274	47238	43133	3713	63	329
Bolgarija	3760	3048	35	-	677	10500	8273	1442	-	785
Češka Republika	49849	44212	520	4	5113	152047	125257	21144	6	5640
Slovaška	31163	21712	103	-	9348	75648	60858	4728	-	10062
Danska	6987	6812	14	102	59	20822	20147	451	136	88
Francija	33227	25305	140	59	7723	83406	68863	5931	70	8542
Grčija	2497	1591	13	-	893	6003	4598	426	-	979
Italija	4874661	4739669	13745	13870	107377	13055687	12342557	576789	16585	119756
Madžarska	102499	69374	352	32	32741	248589	199981	13562	42	35004
Nemčija	159728	149328	1329	5538	3533	464019	399246	54596	5902	4275
Nizozemska	27166	25788	209	92	1077	83627	73899	8337	108	1283
Poljska	33525	26781	88	-	6656	87698	77060	3358	-	7280
Romunija	16433	6183	52	-	10198	25597	12400	2087	-	11110
Švedska	9126	8955	22	50	99	24053	23178	681	63	131
Švica	91817	89279	643	151	1744	315602	286900	26386	190	2126
Turčija	1256	618	8	-	630	2723	1807	250	-	666
Velika Britanija	5758	5348	39	46	325	16872	14835	1589	58	390
Albanija	1297	1084	9	-	204	3253	2716	279	-	258
Države nekđ. SZ	30712	20580	239	-	9893	82104	61677	9465	-	10962
ZDA	879	823	5	32	19	2272	2050	153	44	25
Druge države	14856	6579	63	66	8148	28828	17972	1866	98	8892
iz Avstrije - skupaj	5984474	5714876	42282	29320	197996	19506515	17421530	1727795	31847	325343
Hrvaška	1240102	1165156	7617	151	67178	4014088	3636619	279511	153	97805
Dr. drž. na p. bivše SFRJ	13191	9579	92	24	3496	38739	28418	4600	24	5697
Avstrija	3400235	3312808	14808	19337	53282	10779614	10065273	605099	21095	88147
Belgija	13443	11757	177	-	1509	46799	35085	8850	-	2864
Bolgarija	2012	87	-	-	1925	3123	248	-	-	2875
Češka Republika	36495	32498	1678	-	2319	160666	96938	60156	-	3572
Slovaška	21111	19746	1054	-	311	96845	58592	37783	-	470
Danska	3534	2839	7	-	688	10200	8756	336	-	1108
Francija	7732	7152	10	-	570	22924	21342	500	-	1082
Grčija	171	157	-	-	14	485	466	-	-	19
Italija	58632	57784	53	705	90	175851	172239	2560	905	147
Madžarska	19318	19082	9	-	227	57345	56738	277	-	330
Nemčija	1024302	951527	11869	8752	52154	3513887	2864952	543490	9261	96184
Nizozemska	65336	54401	1335	294	9306	229783	159237	53812	331	16403
Poljska	2942	2760	-	-	182	8571	8319	-	-	252
Romunija	38	25	-	-	13	70	50	-	-	20

1) Štet tudi tranzit.

6.9 Mejni prihodi tujih motornih vozil in potnikov v mednarodnem in meddržavnem prometu glede na mejo prihoda v Sloveniji, 1996 (nadaljevanje)

Država, kjer so vozila registrirana	Vozila					Potniki				
	skupaj	osebni avtomobili	avtobusi	motorna kolesa	tovorni avtomobili ¹⁾	skupaj	osebni avtomobili	avtobusi	motorna kolesa	tovorni avtomobili ¹⁾
Švedska	8164	7850	31	-	283	25839	23890	1490	-	459
Švica	56433	54470	466	45	1452	187960	164391	20838	60	2671
Turčija	7	-	-	-	7	12	-	-	-	12
Velika Britanija	3731	1849	57	12	1813	15619	9601	2828	18	3172
Albanija	253	-	-	-	253	451	-	-	-	451
Druge države nekđ. SZ	33	3	-	-	30	52	10	-	-	42
ZDA	149	39	-	-	110	275	107	-	-	168
Druge države	7110	3307	3019	-	784	117317	10259	105665	-	1393
Iz Madžarske - skupaj	388825	300100	3382	1579	83764	1180418	904729	148105	1941	125643
Hrvaška	7084	5967	60	155	902	21784	18340	1896	196	1362
Dr. drž. na p. bivše SFRJ	8231	3571	156	-	4504	23452	10790	5906	-	6756
Avstrija	12450	11603	63	216	568	38517	35205	2187	274	851
Belgija	481	202	12	-	267	1440	608	432	-	400
Bolgarija	2039	412	53	-	1574	5957	1242	2354	-	2361
Češka Republika	8631	2321	77	-	6233	19665	7026	3289	-	9350
Slovaška	9362	2560	170	-	6632	25484	7765	7771	-	9948
Danska	363	88	6	-	269	830	271	156	-	403
Francija	1964	1112	16	-	836	5149	3383	512	-	1254
Grčija	909	79	38	-	792	3088	240	1660	-	1188
Italija	44214	26951	226	-	17037	116842	82278	9009	-	25555
Madžarska	229524	214525	609	1017	13373	691567	644121	26155	1232	20059
Nemčija	13653	10218	70	191	3174	39079	31257	2822	239	4761
Nizozemska	1434	821	11	-	602	3695	2506	286	-	903
Poljska	6188	1246	50	-	4892	13122	3789	1995	-	7338
Romunija	6802	2254	178	-	4370	21586	6921	8110	-	6555
Švedska	568	192	12	-	364	1442	584	312	-	546
Švica	7198	6910	91	-	197	24697	20835	3566	-	296
Turčija	961	258	93	-	610	6059	788	4356	-	915
Velika Britanija	299	146	5	-	148	796	444	130	-	222
Albanija	122	52	-	-	70	267	164	-	-	103
Države nekdanje SZ	25149	8162	1349	-	15638	112471	24773	64239	-	23459
ZDA	60	60	-	-	-	184	184	-	-	-
Druge države	1139	390	37	-	712	3245	1215	962	-	1068
Iz Hrvaške - skupaj	6471461	6105111	79513	15334	271503	21324483	17991516	2905284	17478	410205
Hrvaška	4148397	3923714	43256	9443	171984	13296426	11479307	1551691	10080	255348
Dr. drž. na p. bivše SFRJ	163295	149904	5221	-	8170	585642	394274	177650	-	13718
Avstrija	458212	434523	7339	1935	14415	1581064	1272535	282736	2436	23357
Belgija	1487	1442	13	20	12	4623	4153	423	30	17
Bolgarija	1433	110	11	-	1312	2820	326	432	-	2062
Češka Republika	121148	112981	5898	50	2219	554223	341953	208560	80	3630
Slovaška	23203	18907	1536	-	2760	117054	55649	57539	-	3866
Danska	15344	15325	4	-	15	51316	51168	120	-	28
Francija	40947	39854	84	-	1009	137578	132496	3150	-	1932
Grčija	1071	156	12	-	903	2093	473	456	-	1164
Italija	713124	676826	3021	1929	31348	2234586	2081593	100169	2449	50375
Madžarska	105206	90082	1036	46	14042	351848	295913	35454	58	20423
Nemčija	521928	502482	11078	1801	6767	1922447	1465048	444163	2175	11061
Nizozemska	31043	29467	89	80	1407	94479	89177	2764	120	2418
Poljska	4583	3576	85	-	922	15811	11418	3052	-	1341
Romunija	2025	553	31	-	1441	5596	1913	1182	-	2501
Švedska	14067	14027	15	-	25	47021	46528	450	-	43
Švica	85651	85232	314	30	75	262664	249660	12825	50	129
Turčija	464	182	-	-	282	1094	546	-	-	548
Velika Britanija	2069	851	-	-	1218	4583	2468	-	-	2115
Države nekdanje SZ	1181	507	19	-	655	3621	1655	743	-	1223
ZDA	198	198	-	-	-	561	561	-	-	-
Druge države	15385	4212	451	-	10722	47333	12702	21725	-	12906

6.10 Mejni prihodi motornih vozil in potnikov v obmejnem prometu glede na mejo prihoda v Sloveniji, 1996

	Vozila					Potniki				
	skupaj	osebni avtomobili	avtobusi	motorna kolesa	tovorni avtomobili ¹⁾	skupaj	osebni avtomobili	avtobusi	motorna kolesa	tovorni avtomobili ¹⁾
SKUPAJ	7349635	7249893	9525	44429	45788	15452001	15046333	303835	51920	49913
Slovenija	3099230	3046138	5491	17763	29838	6385202	6144585	187991	19974	32652
Avstrija	148420	146110	-	616	1694	361171	358707	-	623	1841
Hrvaška	287857	285186	1698	973	-	793212	746776	45105	1331	-
Italija	3813260	3771630	2336	25038	14256	7910479	7794378	70739	29942	15420
Madžarska	868	829	-	39	-	1937	1887	-	50	-
IZ ITALIJE	6995134	6899974	9525	42974	42661	14591879	14191161	303835	50423	46460
Slovenija	2894017	2843158	5491	16963	28405	5888188	5650007	187991	19150	31040
Avstrija	-	-	-	-	-	-	-	-	-	-
Hrvaška	287857	285186	1698	973	-	793212	746776	45105	1331	-
Italija	3813260	3771630	2336	25038	14256	7910479	7794378	70739	29942	15420
IZ AVSTRIJE	353083	348564	-	1392	3127	856827	851963	-	1411	3453
Slovenija	204663	202454	-	776	1433	495656	493256	-	788	1612
Avstrija	148420	146110	-	616	1694	361171	358707	-	623	1841
Hrvaška	-	-	-	-	-	-	-	-	-	-
IZ MADŽARSKE	1418	1355	-	63	-	3295	3209	-	86	-
Slovenija	550	526	-	24	-	1358	1322	-	36	-
Madžarska	868	829	-	39	-	1937	1887	-	50	-
Italija	-	-	-	-	-	-	-	-	-	-

1) Štet tudi tranzit.

6.11 Mejni prihodi potniških vozil in potnikov v obmejnem prometu v Sloveniji po mesecih, 1996

	Vozila				Potniki			
	skupaj	osebni avtomobili	avtobusi	motorna kolesa	skupaj	osebni avtomobili	avtobusi	motorna kolesa
1996								
I	534145	531980	589	1576	1079333	1058742	18971	1620
II	516593	514405	601	1587	1055495	1033888	19978	1629
III	648318	645876	660	1782	1467912	1445084	20990	1838
IV	626403	623398	634	2371	1354410	1330451	21453	2506
V	570896	567089	622	3185	1237697	1212861	21356	3480
VI	594946	589205	1746	3995	1286323	1235728	45982	4613
VII	561537	552431	1242	7864	1274648	1225473	39490	9685
VIII	647890	637407	672	9811	1378016	1342486	22934	12596
IX	614628	609594	657	4377	1278386	1250445	22895	5046
X	634909	630903	815	3191	1279210	1248987	26577	3646
XI	628084	624800	655	2629	1245950	1221568	21422	2960
XII	725498	722805	632	2061	1464708	1440620	21787	2301

6.12 Mejni prihodi potniških vozil in potnikov v obmejnem prometu po prehodih v Sloveniji, 1996¹⁾

	Skupaj		Domača		Tuja	
	vozila	potniki	vozila	potniki	vozila	potniki
SKUPAJ	7303847	15402088	3069392	6352550	4234455	9049538
Lazaret	186804	481323	51299	134616	135505	346707
Čampore	40810	68102	13052	22822	27758	45280
Kašteljer	83166	146787	40489	72461	42677	74326
Škofije	929264	2594100	308845	873056	620419	1721044
Plavje	937129	1650405	456007	804418	481122	845987
Osp	126531	187595	26773	49004	99758	138591
Socerb	16683	28194	6380	10335	10303	17859
Kozina	144899	442347	38990	142092	105909	300255
Lipica	505050	1096492	68013	146841	437037	949651
Femetiči	355718	1074445	114348	396733	241370	677712
Repentabor	214162	374263	87876	160776	126286	213487

1) Štet so osebni avtomobili, avtobusi in motorna kolesa.

6.12 Mejni prihodi potniških vozil in potnikov v obmejnem prometu po prehodih v Sloveniji, 1996¹⁾
 (nadaljevanje)

	Skupaj		Domača		Tuja	
	vozila	potniki	vozila	potniki	vozila	potniki
Gorjansko	169771	296171	48206	94508	121565	201663
Klariči	135371	202988	14868	27331	120503	175657
Lokvice	16774	23123	10603	15042	6171	8081
Miren	286262	430136	146938	222667	139324	207469
Vrtojba	547550	1600363	241623	706070	305927	894293
Šempeter	615307	804038	354083	471869	261224	332169
Rožna dolina	476153	1243569	203864	536480	272289	707089
Solkan	589800	799618	361438	496617	228362	303001
Podsabotin	1504	1930	1179	1497	325	433
Hum	16067	24493	10674	16256	5393	8237
Vipolže	98463	129217	60623	80261	37840	48956
Medana	7640	10660	7491	10488	149	172
Plešivo	121488	155353	46612	63694	74876	91659
Neblo	200596	384833	97770	189321	102826	195512
Golo brdo	240	410	220	382	20	28
Britof	6180	9200	4089	6120	2091	3080
Solarji	97	190	48	108	49	82
Livak	5546	8265	1873	3024	3673	5241
Robič	96042	217503	31480	74387	64562	143116
Robidišče	444	796	116	245	328	551
Most na Nadiži	796	1137	241	405	555	732
Učaja	2892	5893	1143	2568	1749	3325
Predel	6664	20103	4359	12796	2305	7307
Rateče	10610	31377	3999	11858	6611	19519
Korensko sedlo	3323	9695	3184	9399	139	296
Tunel Karavanke	229	687	124	372	105	315
Ljubelj	939	2715	649	1879	290	836
Jezersko	33	66	21	42	12	24
Mežica	1567	3180	1117	2273	450	907
Holmec	11089	32239	5901	17241	5188	14998
Libeliče	404	858	266	549	138	309
Vič	4118	7997	1877	3610	2241	4387
Radelj	3565	6396	1985	3825	1580	2571
Jurij	39010	74494	25680	49169	13330	25325
Šentilj	7267	21801	3761	11283	3506	10518
Sladki vrh	498	1702	275	757	223	945
Trate	78464	221160	43917	123243	34547	97917
Gornja Radgona	88621	265488	50371	148559	38250	116929
Gederovci	12476	36751	8151	23985	4325	12766
Cankova	34839	50908	25679	38753	9160	12155
Korovci	975	1602	737	1241	238	361
Gerlinci	4947	8825	3509	6757	1438	2068
Fikšinci	1078	2128	929	1947	149	181
Kramarovci	22402	29436	6396	9180	16006	20256
Sotina	9767	12733	6264	8299	3503	4434
Kuzma	23691	61203	12000	30747	11691	30456
Matjaševci	654	1310	437	934	217	376
Dolga vas	658	1340	210	454	448	886
Pince	760	1955	340	904	420	1051

6.13 Mejni prihodi tovornih vozil v obmejnem prometu v Sloveniji, 1996

	Skupaj			Domači			Tuji		
	vozila	potniki	blago (t)	vozila	potniki	blago (t)	vozila	potniki	blago (t)
SKUPAJ	45788	49913	237465	29838	32652	186358	15950	17261	51107
Kozina	125	250	101	19	38	19	106	212	82
Fernetiči	7421	7727	11688	2620	2720	4666	4801	5007	7022
Vrtojba	33677	37045	223906	25185	27701	180375	8492	9344	43531
Robič	1438	1438	562	581	581	560	857	857	2
Tunel Karavanke	12	24	108	7	14	63	5	10	45
Jurij	710	799	198	465	525	119	245	274	79
Sladki vrh	69	79	39	24	27	39	45	52	-
Trate	205	294	92	49	74	92	156	220	-

6.13 Mejni prihodi tovornih vozil v obmejnem prometu v Sloveniji, 1996 (nadaljevanje)

	Skupaj			Domači			Tuji		
	vozila	potniki	blago (t)	vozila	potniki	blago (t)	vozila	potniki	blago (t)
Gornja Radgona	1004	1007	640	423	424	315	581	583	325
Gederovci	296	342	30	133	151	30	163	191	-
Cankova	451	459	13	75	81	8	376	378	5
Korovci	186	214	24	127	154	24	59	60	-
Gerlinci	194	235	64	130	162	48	64	73	16

Po mesecih

I	3059	3333	16824	2137	2337	12829	922	996	3995
II	3340	3637	17014	2217	2426	13105	1123	1211	3909
III	3957	4308	20208	2618	2859	15595	1339	1449	4613
IV	3978	4340	19693	2535	2771	14999	1443	1569	4694
V	3951	4314	22967	2696	2965	17977	1255	1349	4990
VI	3690	4031	20892	2532	2778	16698	1158	1253	4194
VII	4276	4672	22498	2840	3100	17684	1436	1572	4814
VIII	3708	3996	14617	1754	1917	11069	1954	2079	3548
IX	3703	4052	21185	2555	2800	17237	1148	1252	3948
X	4167	4553	20728	2679	2936	16537	1488	1617	4191
XI	4554	4942	19391	2867	3124	15301	1687	1818	4090
XII	3405	3735	21448	2408	2639	17327	997	1096	4121

7. MESTNI PROMET

7.1 Zmogljivosti in prevoz v mestnem prometu¹⁾ v Sloveniji, 1952-1996

	Vozila						Prevo- ženi km tisoč	Prepeljani potniki tisoč	Prihodki tisoč SIT ³⁾
	avtobusi		trolejbusi		tramvaji				
	število	mesta ²⁾	število	mesta ²⁾	število	mesta ²⁾			
1952	4	392	61	2928	3017	27306	1319
1953	4	392	52	2790	3478	31922	1791
1954	4	392	40	3240	3899	35782	2547
1955	4	392	51	3240	3673	37830	2492
1956	18	1590	36	2290	3403	28471	2945
1957	28	2110	24	1999	31	1965	3960	28588	3637
1958	44	3375	24	1990	31	1965	4118	34334	4258
1959	50	4051	30	2578	-	-	4479	38439	5047
1960	64	5038	30	2578	-	-	4885	44062	6854
1961	87	6273	34	2898	-	-	6891	51703	11633
1962	95	7439	34	2898	-	-	7014	56940	12311
1963	118	9137	38	2850	-	-	8403	60894	21303
1964	121	9428	38	2850	-	-	9165	64976	23876
1965	114	8934	38	2850	-	-	9280	71509	29435
1966	112	8712	38	2850	-	-	9231	70406	32784
1967	122	10831	47	3624	-	-	9469	76090	35243
1968	124	11000	40	3132	-	-	11196	76581	42610
1969	161	16640	35	2757	-	-	11165	81091	44712
1970	152	17496	27	2157	-	-	12905	87503	51483
1971	170	20411	27	2157	-	-	12935	89831	61000
1972	172	20613	-	-	-	-	13498	89911	75956
1973	162	21510	-	-	-	-	13790	91248	87837
1974	183	23899	-	-	-	-	14583	94228	97483
1975	233	28979	-	-	-	-	14976	96102	136636
1976	237	29426	-	-	-	-	12923	117678	156876
1977	237	29582	-	-	-	-	13466	117780	196206
1978	258	33298	-	-	-	-	13866	117262	249153

1) Šteti mesti Ljubljana in Maribor.

2) Potniška mesta, šteti sedeži in stojšča.

3) Do leta 1982 ter v letu 1990 v tisoč din, od 1983 do 1989 pa v milijon din.

7.1 Zmožljivosti in prevoz v mestnem¹⁾ prometu v Sloveniji, 1952-1996 (nadaljevanje)

	Vozila						Prevo- ženi km tisoč	Prepeljani potniki tisoč	Prihodki tisoč SIT ³⁾
	avtobusi		trolejbusi		tramvaji				
	število	mesta ²⁾	število	mesta ²⁾	število	mesta ²⁾			
1979	266	34381	-	-	-	-	14726	123117	339348
1980	284	36482	-	-	-	-	15814	140319	423258
1981	311	40233	-	-	-	-	15841	132930	590633
1982	320	41767	-	-	-	-	15456	137211	774577
1983	346	46689	-	-	-	-	16913	150673	1133
1984	343	47010	-	-	-	-	17120	174959	1634
1985	396	52566	-	-	-	-	20210	200706	3787
1986	403	53534	-	-	-	-	20805	205196	7258
1987	409	56084	-	-	-	-	20337	191655	12283
1988	399	55639	-	-	-	-	20141	177642	33418
1989	368	50206	-	-	-	-	19451	171868	383913
1990	343	49723	-	-	-	-	19124	167665	250353
1991	563	65623	-	-	-	-	31168	188465	1170769
1992	528	60710	-	-	-	-	29014	168542	2809511
1993	491	57429	-	-	-	-	28511	159428	3722166
1994	498	58905	-	-	-	-	28242	155463	4366081
1995	472	56023	-	-	-	-	27511	155425	5210688
1996	468	57023	-	-	-	-	28428	159375	5454932

7.2 Omrežje in prevoz v mestnem¹⁾ prometu v Sloveniji, 1996

	Skupaj	Ljubljana avtobusi	Maribor ³⁾ avtobusi
Število prog	307	59	248
Dolžina prog (v eni smeri, km)	9251	1210	8041
Motorna vozila - število,	468	282	186
- mesta ²⁾	57023	38249	18774
Prevoženi km (tisoč)	28428	16632	11796
Povprečna pot 1 vozila (tisoč)	60,7	59,0	63,4
Prevoz potnikov (tisoč)	159375	117156	42219
Porabljeno gorivo (plinsko olje (t))	10339	6332	4007
Prihodki od prevoza potnikov tisoč SIT	5454932	3159366	2295566
Zaposlene osebe konec leta	1613	1003	610

1) Šteti mesti Ljubljana in Maribor.

2) Potniška mesta, šteti sedeži in stojišča.

3) Podatki niso primerljivi s podatki za leto 1995 zaradi združitve dveh podjetij.

8. PROMET ŽIČNIC IN PLINOVODNI TRANSPORT

8.1. Promet žičnic in transport plina v Sloveniji 1980-1996

	Žičnice				Plinovodi Transportiran plin, mio m ³		
	število zajetih žičnic	prepeljani potniki tisoč	število obratovalnih dni	prihodki milijon SIT	skupaj	uvoz	tranzit
1980	110	18681	9259	104	-	-	-
1981	111	18157	8971	128	1180	1180	-
1982	123	18911	8648	183	1241	1241	-
1983	127	15561	7886	177	1420	1420	-
1984	126	22719	10648	342	1660	1660	-
1985	146	29460	13716	583	1577	1577	-
1986	153	26984	13469	1589	1543	1543	-
1987	159	28936	13747	41540	1594	1594	-
1988	161	22470	9989	9033	1641	1641	-
1989	120	6649	4930	33653	1670	1670	-
1990	140	8624	5442	48	1540	1540	-
1991	160	21865	10644	163	1592	1592	-
1992	140	16854	10091	351	1204	711	493
1993	130	10399	7646	331	1455	664	791
1994	130	14618	8856	663	1445	702	743
1995	150	18282	12044	1097	1092	818	274
1996	155	20430	12631	1500	1727	848	879

9. PREKLADALNA DEJAVNOST

9.1 Pristaniška in kopenska prekladalna dejavnost v Sloveniji, 1962-1996

	V pristaniščih					Na drugih prekladalnih mestih			
	operativna obala m	skladišča m ²	mehani-zacija	prekladalne t tisoč	premanipu-lirane t tisoč	skladišča m ²	mehani-zacija	prekladalne t tisoč	premanipu-lirane t tisoč
1962	1183	86982	61	...	606	73459	10	...	156
1963	1183	88323	71	...	1298	76407	12	...	221
1964	1183	89386	84	...	1637	76407	12	...	257
1965	1183	88260	132	771	2222	76946	12	198	198
1966	1183	116759	149	753	1939	78621	15	288	288
1967	940	70099	186	954	2055	111000	44	187	187
1968	1115	199395	193	1092	2497	156506	56	166	166
1969	815	209789	244	1118	2428	159506	49	228	228
1970	988	225839	250	1174	2403	200014	56	267	267
1971	988	254817	251	1205	2434	220714	69	281	289
1972	1123	278398	255	1206	2543	220714	62	276	284
1973	1123	280189	258	1360	2872	234785	68	350	360
1974	1243	333779	274	1418	3123	234785	67	422	443
1975	1243	349479	270	1490	3726	273319	88	370	383
1976	1243	377679	267	1604	3534	329846	90	390	396
1977	1393	383128	283	1372	3293	340346	88	376	386
1978	1393	740120	287	1569	3617	307358	113	888	1327
1979	1418	852610	346	1609	2938	280112	119	861	1249
1980	1546	826737	359	2076	3385	364959	225	1461	2321
1981	1563	973340	364	2060	4026	400454	225	835	525
1982	1730	1034031	401	2198	4098	398776	263	1372	1797
1983	1730	1085063	436	2276	4909	440578	368	2617	3178
1984	1932	1129634	444	2569	5313	594161	520	3187	4800
1985	1932	1219725	426	3955	7400	600461	559	3025	4617
1986	2119	1217849	476	3854	7526	617719	568	2980	5113
1987	2119	1299890	422	4030	5707	676389	630	2770	4302
1988	2119	1450453	385	4504	5565	686457	610	2779	5140
1989	2119	1366649	383	5059	6144	583032	575	2603	4035
1990	2250	1485178	367	5484	7508	574632	564	2322	3732
1991	2250	1490766	302	4341	6475	627460	557	1944	3096
1992	2250	1510778	279	4764	7276	636669	637	1678	2505
1993	2250	1525431	296	5122	8622	422801	603	1251	1979
1994	2284	1535949	300	5344	9641	409607	568	1518	2659
1995	2284	1489149*	311	6712	11684	379090*	562	1572	3174
1996	2284	1565591	326	6543	12271	337657	543	1560	3252

9.2 Prekladalna sredstva v Sloveniji, 31. 12. 1996

	Prekladanje	
	v prista-niščih	na drugih prekladalnih mestih
Operativna obala za ladje dolge in velike obalne plovbe (m)	2284	46000
Operativna obala za ladje male obalne plovbe (m)	-	-
Dolžina prometnic (m)		
- tiri	26540	17349
- ceste	14950	32630
Zaprta skladišča (m ²)	173606	251669
Skladišča hladilniki (m ³)	11087	1409
Silos (m ³)	80000	41000
Odperta skladišča (m ²)	1391985	85988
Rezervoarji za tekoče tovore (m ³)	8820	62
Portalna in polportalna dvigala (število)	12	6
Mostna dvigala (število)	5	86
Avtomobilska dvigala (število)	4	5

9.2 Prekladalna sredstva v Sloveniji, 31. 12. 1996 (nadaljevanje)

	Prekladanje	
	v pristaniščih	na drugih prekladalnih mestih
Viličarji - do 3 t nosilnosti	85	362
- nad 3 t nosilnosti	28	55
Transportni trakovi - število	14	9
Maneversko-vlečna vozila - število	30	1
- kW	2910	80
Lokomotive manevrirke - število	-	7
- kW	-	1976
Vlačilci (traktorji) - število	12	6
- kW	624	287
Priklopna vozila - število	109	1093
Nakladalci in razkladalci - število	27	3
- nosilnost (t)	216	8

9.3 Prekladanje po vrstah blaga v Sloveniji 1996

	Prekladanje	
	v pristaniščih	na drugih prekladalnih mestih
Premanipulirane tone - skupaj	12271	3252
Z mehanizacijo	12271	2790
Žita	849	3
Krompir, druge vrtnine, sveže in zamrznjene, sveže sadje	218	-
Žive živali, sladkorna pesa	55	-
Les in pluta	449	19
Tkanine, tekstilni izdelki in umetna vlakna, druge surovine in rastlinske snovi	121	2
Sladkorji, pijače, poživila in začimbe, pokvarljiva živila, nepokvarljiva živila in hmelj, živalska krma in ostanki ter odpadki živilske industrije	916	71
Oljna semena, oljne rastline in maščobe	30	2
Trdna mineralna goriva	1834	13
Surova nafta	2512	18
Goriva, plinati ogljikovodiki, utekočinjeni ali zgoščeni, drugi naftni derivati	-	2
Železove rude, odpadki in ostanki železa	1663	321
jekla ter prah iz plavža		
Rude in odpadki neželeznih kovin	500	-
Kovinski izdelki	484	281
Cement, apno, drugi industrijski gradbeni materiali	11	1580
Pesek, gramoz, glina, žindra, sol, železovi piriti, žveplo, druge kamnine in rudnine, mavec	131	249
Gnojila	260	-
Premogove kemikalije	-	1
Osnovne kemikalije, aluminijev oksid in hidroksid, drugi kemični izdelki	1134	145
Papirna kaša in odpadni papir	126	-
Vozila in transportna oprema (brez vlečnih vozil), vlečna vozila, kmetijski stroji		
drugi stroji, naprave in in oprema motorji ter njihovi deli	327	48
Končnih kovinski izdelki	100	89
Steklo, steklena posoda, keramični izdelki	37	13
Usnje, tkanine in obleka, drugi industrijski izdelki	513	-
Drugi neomenjeni izdelki	1	395

9.4 Prekladanje blaga po vrsti manipulacije v Sloveniji, 1996

	V pristaniščih		Na drugih prekladalnih mestih	
Prekladalne (prometne) tone - vse	6542505		1560367	
Premanipulirane tone - vse	12271345		3251609	
Razloženo skupaj	6450350		1710776	
z vagona	1419077		1436819	
z ladje (tovorne)	4257231		-	
s cestnega vozila	774042		273957	
Naloženo skupaj	4044302		1208172	
na vagon	889745		834161	
na ladjo (tovorno)	2709684		-	
na cestno vozilo	444873		374011	
Direktno prekladanje	1776693		305440	
z vagona:	18010		218885	
na vagon	-		4511	
na ladjo (tovorno)	18010		-	
na cestno vozilo	-		214374	
z ladje	1756732		-	
na vagon	1739375		-	
na ladjo (tovorno)	-		-	
na cestno vozilo	17357		-	
s tovornega avtomobila:	1951		86555	
na vagon	-		3221	
na ladjo (tovorno)	1951		-	
na cestno vozilo	-		83334	
Premeščanje	-		27221	

9.5 Promet v skladiščih v Sloveniji, 1996

	Vskladiščenje v zaprtih skladiščih		Vskladiščenje v odprtih skladiščih	
	v pristaniščih	na drugih prekladalnih mestih	v pristaniščih	na drugih prekladalnih mestih
Vskladiščeno blago v začetku leta	716113	534365	865793	112412
Prihod	2262031	1413180	1962107	318728
Odhod	2093914	1022616	1615874	241063
Vskladiščeno blago konec leta	884230	924929	1212026	190077

9.6 Nabava in poraba goriva v prekladalni dejavnosti v Sloveniji, 1996

	Prekladanje			
	v pristaniščih		na drugih prekladalnih mestih	
	nabavljeno	porabljeno	nabavljeno	porabljeno
Električna energija (MWh)	-	16139	-	6221
Plinsko olje (t)	1215	1215	421	419
Motorni bencin (t)	62	62	69	69
Mazivo (t)	11	11	20	20
Mazut (t)	-	-	82	60

9.7 Zaposlene osebe v prekladalni dejavnosti v Sloveniji, 31. 12. 1996

	V pristaniščih		Na drugih prekladalnih mestih	
Zaposlene osebe - skupaj	666		925	
Zaposlene osebe pri prekladanju	574		810	
upravitelji dvigal	67		29	
vozniki lahke mehanizacije	220		246	
zaposlene osebe v skladiščih	60		191	
druge zaposlene osebe pri prekladanju	227		344	
Druge zaposlene osebe	92		115	

10. POŠTNE IN TELEKOMUNIKACIJSKE STORITVE

10.1 Poštne in telekomunikacijske zmogljivosti in promet v Sloveniji, 1951-1996

	Pošte	Tele-printerji	Telefonski aparati v uporabi		Telefonski naročniki	Poštne storitve ¹⁾ tisoč	Telegrafska sporočila		Telefonski pogovori	
			skupaj	avtomatski			telegrafska sporočila ²⁾	telegrafski impulzi	telefonski pogovori ³⁾ tisoč	telefonski impulzi-mio
1951	568	122	18333	11475	10523	89406	573	...	28265	...
1952	534	126	20967	11293	10171	70605	293	...	24564	...
1953	532	129	23428	13166	11202	80911	387	...	30804	...
1954	536	138	23565	14978	13131	83220	397	...	33167	...
1955	520	139	29831	16562	...	92971	511	...	37091	...
1956	514	145	29831	22037	14818	102205	569	...	39891	...
1957	502	167	32077	24211	16318	112704	575	...	43879	...
1958	499	192	33084	25354	17135	120628	647	...	48926	...
1959	491	200	34673	26855	18364	125524	794	...	59172	...
1960	481	213	38512	30465	19522	140296	887	...	61016	...
1961	479	276	43167	35852	20558	135825	1042	...	59171	...
1962	474	258	46292	39540	21053	146805	1142	...	58123	...
1963	471	285	51086	43903	22907	154641	1381	...	62701	...
1964	467	305	56394	49928	26238	169602	1617	...	75760	...
1965	467	314	61133	56261	28686	176268	1162	4526	19190	101
1966	472	487	68180	63824	32095	172027	1068	4808	14915	135
1967	470	519	72772	69687	35354	174098	1099	5965	9397	170
1968	470	498	82796	80582	40819	188105	1114	6558	6301	230
1969	473	554	91513	89627	47146	198913	1208	7174	5577	293
1970	473	618	103935	101582	52650	210839	1241	7248	4315	368
1971	474	703	110995	109171	59124	217150	1234	7986	4097	542
1972	473	788	122847	121007	67320	211632	1221	9427	3817	676
1973	472	848	142575	140662	78426	214314	1226	21680	3595	727
1974	473	980	169210	167499	92264	220883	1256	31393	2915	830
1975	470	1082	189725	188103	104572	217294	1330	31515	2588	948
1976	469	1173	217259	215727	117914	230759	1186	25960	2392	1084
1977	470	1315	239781	238527	131413	234830	1176	25574	1759	1226
1978	475	1449	260148	259185	146272	246321	1220	30121	1265	1436
1979	477	1568	293815	292900	166038	267477	1259	30593	870	1782
1980	478	1656	314629	314331	181807	293910	1192	29715	793	2092
1981	481	1726	344418	343609	197544	297580	1136	32752	541	2474
1982	488	1923	370564	369867	219870	283628	1114	35407	277	2694
1983	491	1957	401469	400870	237114	280579	1135	38951	176	3126
1984	493	2090	431837	431218	259782	286266	1139	43992	143	3646
1985	497	1979	452160	451553	286481	295774	1163	49776	111	4206
1986	496	2110	493620	493613	310885	308854	1120	51334	107	4729
1987	497	2491	544397	544397	338097	308967	1130	52804	94	5318
1988	501	2549	578006	578006	365061	318435	980	56042	102	2913 ⁴⁾
1989	504	2553	630039	630039	394493	333781	851	25034	65	3645
1990	505	2481	656932	656932	421803	307713	779	15548	68	4583
1991	504	2323	701966	701966	458717	284922	769	9594	195	3282
1992	505	2056	765637	765637	494268	308911	593	4518	224	6112 ⁴⁾
1993	504	1651	827617	827617	527827	324370	662	2290	216	10214
1994	506	1183	908216	908216	577173	367269	744	1383	199	11618
1995	512	614796	366883	679	436	...	6979 ⁴⁾
1996	525	661902	441239	684	173	...	6833

1) Niso štete pošiljke prispele za dostavo in vročitev v notranjem prometu.

2) Šteta telegrafska sporočila, sprejeta za notranji in mednarodni promet ter prispele iz mednarodnega prometa.

3) Niso šteti odpravljene odhodni telefonski pogovori in opravljene medkrajevni avtomatski telefonski pogovori iz telefonskih govornic.

4) Vpeljan nov sistem tarifiranja telefonskih impulzov.

10.2 Poštno in telekomunikacijsko omrežje in sredstva v Sloveniji, 31. 12. 1996

Pošte	525	zmogljivost	828484
redne	517	Telefonski naročniki	661902
pomožne	6	skupaj	510267
sezonske	2	prebivalstvo	93383
Prevozna sredstva	1817	gospodarstvo	23910
poštni vagoni	-	samostojne dejavnosti	34342
poštni avtomobili	591	negospodarstvo	
osebni	162	Število prosilcev za telefonski priključek-	
tovorni	429	prvič vložena prošnja	48701
drugi	-	Javne telefonske govornice	
avtobusi	-	skupaj	2892
motorna kolesa, kolesa in tricikli	1226	kartične	2490
Avtomatske telefonske centrele		žetonske	402
število	592	Telefonski impulzi	6832974

10.3 Poštne storitve po mesecih v Sloveniji, 1996

tisoč

	Poštne storitve skupaj	Pisemske storitve ¹⁾			Paketi ¹⁾	Denarni promet
		navadne pisemske pošiljke ²⁾	priporočene pošiljke	vrednostna pisma		
1996	441239	367603	24064	1093	1138	47341
Ø 1996	36770	30634	2005	91	95	3945
I	28707	23031	1844	84	89	3659
II	31308	25470	1857	91	97	3793
III	32218	25973	2130	103	121	3891
IV	31118	25127	1956	88	100	3847
V	33981	27580	2283	92	100	3926
VI	31981	25377	2186	85	84	4249
VII	33058	26628	2056	89	86	4199
VIII	30830	25295	1589	80	66	3800
IX	35284	29459	1961	78	91	3695
X	39886	33396	2196	105	109	4080
XI	45490	39146	2031	99	100	4114
XII	67378	61121	1975	99	95	4088

1) Niso štete pošiljke, prispelo za dostavo in vročitev v notranjem prometu.

2) Šteti so tudi časopisi in revije.

10.4 Poštne in telekomunikacijske storitve po mesecih v Sloveniji, 1996

tisoč

	Telegrafska sporočila				Telefonski pogovori opravljeni iz govornic na pošti	Telefonski impulzi		
	skupaj	sprejeta		prispela iz mednarodnega prometa		skupaj	notranji	mednarodni odhodni
		za notranji promet	za mednarodni promet					
1996	684	635	34	15	8488	6873233	3351117	3522116
Ø 1996	57	53	3	1	707	572769	279260	293510
I	55	51	3	1	671	503504	215626	287878
II	55	51	3	1	688	565523	294928	270595
III	59	55	3	1	750	582048	286787	295261
IV	54	51	2	1	703	536610	244766	291844
V	56	53	2	1	689	577023	284595	292428
VI	56	52	2	2	683	600370	310160	290210
VII	58	53	3	2	756	593958	269290	324668
VIII	54	50	3	1	727	553272	278436	274836
IX	57	54	2	1	712	570696	266154	304542
X	60	57	2	1	740	600606	275123	325483
XI	59	56	2	1	698	633185	336058	297127
XII	61	52	7	2	671	556438	289194	267244

10.5 Poštne in telekomunikacijske storitve po občinah Slovenije, 1996

	Število pošt	Pisemske pošiljke (tisoč)			Časniki in časopisi (tisoč)	Paketi (tisoč)			Telegrami in faksim. sporočila (tisoč)	Telefonski pogovori na pošti (tisoč)	Zaposleni 31.12.1996
		vse	sprejete za odpravo	prispele za dostavo		vsi	sprejeti za odpravo	prispele za dostavo			
REPUBLIKA SLOVENIJA	525	683667	325284	358383	50907	2316	1077	1239	1234	8487	5520
Ajdovščina	4	2996	1252	1744	-	18	7	11	5	72	32
Beltinci	1	617	102	515	-	4	1	3	1	11	8
Bled	3	2310	845	1465	-	10	2	8	5	58	31
Bohinj	3	800	401	399	-	4	1	3	2	38	12
Borovnica	1	432	108	324	-	2	1	1	1	5	6
Bovec	4	1001	381	620	-	4	1	3	2	25	13
Brda	2	596	148	448	-	1	-	1	1	8	9
Brezovica	3	1697	603	1094	-	8	4	4	3	9	16
Brežice	12	5173	2070	3103	19	28	11	17	9	120	59
Cankova-Tišina	2	508	151	357	-	2	-	2	1	6	9
Celje	9	23211	13412	9799	-	76	27	49	76	323	203
Cerklje na Gorenjskem	2	937	323	614	-	3	1	2	2	21	14
Cerknica	4	1800	592	1208	-	8	1	7	3	10	25
Čerkno	1	643	169	474	-	6	2	4	1	10	8
Črenšovci	2	603	189	414	-	3	1	2	1	9	8
Črna na Koroškem	1	435	101	334	-	2	-	2	1	5	5
Črnomelj	5	2954	1175	1779	11	12	3	9	4	65	31
Destnik-Trnovska vas	3	410	72	338	2	1	-	1	-	7	7
Divača	3	758	296	462	-	3	1	2	3	9	11
Dobrepolje	2	509	136	373	-	3	1	2	1	3	6
Dobrova-Horjul-Polhov Gradec	3	999	339	660	-	5	2	3	2	17	13
Dol pri Ljubljani	1	517	127	390	-	2	1	1	1	3	6
Domžale	5	6196	2658	3538	-	29	14	15	11	76	48
Dornava	2	331	64	267	-	1	-	1	-	4	5
Dravograd	4	1474	522	952	-	7	2	5	2	16	15
Duplek	2	567	150	417	-	1	-	1	1	4	9
Gorenja vas-Poljane	3	627	153	474	-	3	1	2	1	12	12
Gorišnica	2	668	148	520	-	1	1	-	1	17	9
Gornja Radgona	3	2514	1255	1259	-	11	3	8	3	62	29
Gornji Grad	1	319	160	159	-	2	1	1	1	6	5
Gornji Petrovci	2	227	47	180	-	1	-	1	-	6	7
Grosuplje	2	2921	1049	1872	-	13	6	7	5	43	26
Hodoš-Salovci - Hodos-Salovci	2	194	62	132	-	-	-	-	-	7	5
Hrastnik	2	1974	758	1216	-	7	2	5	3	49	19
Hrpelje-Kozina	3	912	351	561	1	4	2	2	2	8	13
Idrija	3	3064	1412	1652	-	17	6	11	4	57	26
Ig	1	650	226	424	-	3	1	2	2	8	10
Ilirska Bistrica	6	4933	2383	2550	-	13	3	10	5	48	34
Ivančna Gorica	5	1468	459	1009	-	6	2	4	-	51	26
Izola-Isola	2	4603	2059	2544	-	18	9	9	6	170	30
Jesenice	6	4836	1814	3022	-	20	6	14	12	138	51
Juršinci	1	187	27	160	-	1	-	1	-	6	2
Kamnik	6	5725	1977	3748	-	23	9	14	9	86	48
Kanal	3	686	197	489	-	3	1	2	2	23	12
Kidričevo	3	912	198	714	-	4	2	2	1	24	11
Kobarid	2	832	269	563	-	3	1	2	1	16	9
Kobilje	-	-	-	-	-	-	-	-	-	-	-
Kočevje	4	3652	1861	1791	-	20	6	14	4	26	38
Komen	2	555	183	372	-	3	1	2	1	6	8
Koper-Capodistria	13	26884	14661	12223	244	65	28	37	52	207	193
Kozje	4	498	188	310	-	3	1	2	1	18	9
Kranj	9	27326	12003	15323	1915	97	36	61	61	254	186
Kranjska Gora	4	1239	641	598	-	5	1	4	3	71	15
Krško	10	8057	4150	3907	1	21	5	16	11	108	68
Kungota	1	405	111	294	-	1	-	1	1	9	6
Kuzma	2	351	86	265	-	1	-	1	-	5	7
Laško	4	2605	1249	1356	-	8	2	6	4	66	27
Lenart	7	2321	769	1552	-	8	1	7	4	42	33
Lendava-Lendva	2	2105	851	1254	-	12	3	9	3	36	24
Litija	9	3136	1174	1962	-	12	3	9	5	60	44
Ljubljana	31	222245	106494	115751	44585	570	374	196	418	1711	1409
Ljubno	1	359	82	277	-	2	1	1	1	11	6
Ljutomer	4	2680	1135	1545	-	13	2	11	4	56	29
Logatec	4	1525	557	968	-	7	2	5	3	16	18
Loška dolina	2	559	164	395	-	5	2	3	2	4	8
Loški potok	2	211	64	147	-	8	7	1	-	3	4
Luče	2	308	123	185	-	2	1	1	1	5	4
Lukovica	3	455	119	336	-	1	1	-	-	13	8
Majšperk	4	614	192	422	3	2	1	1	1	12	13
Maribor	18	80790	52323	28467	3151	280	179	101	122	715	530
Medvode	2	1755	563	1192	-	9	4	5	4	10	26
Mengeš	1	1949	484	1465	-	8	3	5	3	6	18
Metlika	3	1601	569	1032	-	12	5	7	3	43	19

10.5 Poštne in telekomunikacijske storitve po občinah Slovenije, 1996 (nadaljevanje)

	Število pošt	Pisemske pošiljke (tisoč)			Časniki in časopisi (tisoč)	Paketi (tisoč)			Telegrami in faksim. sporočila (tisoč)	Telefonski pogovori na pošti (tisoč)	Zaposleni 31.12.1996
		vse	sprejete za odpravo	prispele za dostavo		vsi	sprejeti za odpravo	prispele za dostavo			
Mežica	1	642	144	498	-	3	-	3	1	17	6
Miren-Kostanjevica	2	561	173	388	3	3	2	1	1	4	6
Mislinja	1	614	71	543	-	3	1	2	1	5	5
Moravče	1	379	70	309	-	1	-	1	1	21	7
Moravske Toplice	5	649	232	417	-	3	1	2	3	13	12
Mozirje	2	3326	1239	2087	-	8	3	5	2	28	16
Murska Sobota	2	13134	6235	6899	17	40	15	25	16	199	96
Muta	1	391	116	275	-	4	2	2	1	7	4
Naklo	2	1089	442	647	-	5	2	3	2	8	10
Nazarje	2	622	211	411	-	3	1	2	1	20	7
Nova Gorica	12	19224	9635	9589	2	56	21	35	36	169	148
Novo mesto	14	12548	5349	7199	856	61	21	40	40	208	163
Odranci	-	-	-	-	-	-	-	-	-	-	-
Ormož	8	2543	873	1670	-	10	2	8	4	47	39
Osilnica	1	59	21	38	-	-	-	-	-	1	2
Pesnica	4	975	205	770	-	3	1	2	2	22	14
Piran-Pirano	6	9394	4306	5088	-	16	6	10	16	308	48
Pivka	2	1146	407	739	-	4	1	3	1	13	13
Podčetrtek	3	676	224	452	-	3	1	2	1	15	11
Podvelka-Ribnica	3	474	129	345	-	2	-	2	1	12	10
Postojna	4	4907	2281	2626	-	13	4	9	15	67	37
Preddvor	2	406	127	279	-	2	-	2	1	7	8
Ptuj	5	16672	10149	6523	-	33	9	24	11	131	81
Puconci	3	486	83	403	-	1	-	1	1	1	11
Rače-Fram	2	659	159	500	-	2	-	2	1	10	8
Radeče	2	786	242	544	-	5	2	3	3	11	11
Radenci	1	1541	799	742	-	4	1	3	2	30	14
Radlje ob Dravi	3	1012	435	577	-	6	2	4	2	30	13
Radovljica	7	6268	3140	3128	-	27	14	13	8	94	51
Ravne-Prevalje	2	3541	1347	2194	-	18	5	13	4	60	30
Ribnica	4	1650	580	1070	-	8	2	6	3	14	25
Rogaševci	1	255	62	193	-	1	-	1	1	2	5
Rogaška Slatina	2	2740	1148	1592	-	12	5	7	4	59	23
Rogatec	1	365	72	293	-	4	3	1	1	20	6
Ruše	6	2030	531	1499	21	9	3	6	4	37	23
Semič	1	412	120	292	-	3	1	2	1	4	7
Sevnica	10	3621	1268	2353	-	22	10	12	5	122	47
Sežana	3	2833	1272	1561	-	15	5	10	5	77	35
Slovenj Gradec	3	5377	2537	2840	68	21	8	13	9	41	34
Slovenska Bistrica	9	5962	1600	4362	7	17	3	14	8	119	69
Slovenske Konjice	2	2213	892	1321	-	14	6	8	4	75	22
Starše	2	568	202	366	-	1	-	1	1	4	5
Sveti Jurij	1	262	72	190	-	1	-	1	-	11	5
Šenčur	2	701	265	436	-	3	1	2	2	12	10
Šentilj	4	1045	292	753	-	3	1	2	-	11	14
Šentjernej	1	869	265	604	-	4	1	3	2	12	11
Šentjur pri Celju	10	2902	886	2016	-	10	3	7	5	74	37
Škocjan	1	334	81	253	-	1	-	1	-	4	6
Škofja Loka	2	6604	2838	3766	-	20	4	16	7	93	41
Škofljica	1	938	207	731	-	3	1	2	2	5	9
Šmarje pri Jelšah	2	1506	717	789	-	5	2	3	2	31	15
Šmartno ob Paki	1	412	130	282	-	2	1	1	1	18	6
Šoštanj	2	1021	370	651	-	5	1	4	2	44	17
Store	1	541	195	346	-	3	1	2	1	13	8
Tolmin	5	3106	1247	1859	-	16	6	10	4	89	37
Trbovlje	3	4662	1921	2741	-	15	4	11	16	79	41
Trebnje	8	2758	1211	1547	-	14	5	9	5	52	35
Trzin	3	2521	964	1557	-	20	11	9	4	50	29
Turnišče	1	223	50	173	-	1	-	1	-	9	5
Velenje	2	9250	4129	5121	-	33	10	23	12	118	56
Velike Lašče	3	450	140	310	-	2	1	1	1	3	8
Videm	3	684	119	565	1	1	-	1	1	8	10
Vipava	2	1042	383	659	-	5	1	4	2	16	9
Vitanje	1	181	32	149	-	2	1	1	1	9	4
Vodice	1	472	119	353	-	2	1	1	1	2	5
Vojnik	4	765	353	412	-	4	1	3	3	46	16
Vrhnika	1	2544	987	1557	-	11	4	7	4	15	20
Vuzenica	1	275	77	198	-	2	1	1	1	9	5
Zagorje ob Savi	5	3050	1161	1889	-	31	19	12	5	61	33
Zavrč	1	142	37	105	-	-	-	-	-	8	3
Zreče	2	937	383	554	-	8	4	4	2	20	10
Zalec	10	8016	3670	4346	-	31	10	21	12	130	68
Železniki	3	975	292	683	-	7	3	4	1	8	13
Ziri	1	818	377	441	-	14	7	7	2	11	9

REZULTATI RAZISKOVANJ

1. Zaposleni v družbenem sektorju 1974, 38 str.
2. Letni pregled odkupa 1974, 66 str.
3. Letni pregled obrti 1974, 8 str.
4. Letni pregled cen 1974, 31 str.
5. Demografski rajoni SRS s historiatom razvoja teritorialnega območja z osnovnimi podatki iz popisov prebivalstva po osvoboditvi, 129 str.
6. Letni pregled industrije 1974, 132 str.
7. Študenti visokošolskih zavodov 1974-75, 76 str.
8. Anketa o zasebnih kmečkih gospodarstvih 1971-74, 35 str.
9. Direktorji v organizacijah združenega dela v gospodarski in družbeni dejavnosti 1975, 33 str.
10. Letni pregled komunalne dejavnosti 1973, 30 str.
11. Letni pregled kmetijstva 1974, 44 str.
12. Kulturno-umetniška in znanstvena dejavnost 1974, 42 str.
13. Letni pregled gradbeništva 1969, 47 str.
14. Osebni dohodki zaposlenih v družbenem sektorju 1974, 54 str.
15. Letni pregled gradbeništva 1970, 49 str.
16. Dohodki in izdatki organizacij združenega dela negospodarskih organizacij 1974, 65 str.
17. Letni pregled gradbeništva 1971, 50 str.
18. Letni pregled gradbeništva 1972, 50 str.
19. Letni pregled gradbeništva 1973, 48 str.
20. Družbeni produkt in narodni dohodek v letu 1974., 48 str.
21. Kulturno-umetniška in prosvetna dejavnost 1974/75, 34 str.
22. Seznam osnovnih in srednjih šol ter višjih in visokih šol na začetku šolskega leta 1975/76., 118 str.
23. Zaposleni v družbenem in zasebnem sektorju ter fluktuacija zaposlenih 1974/75, 30 str.
24. Vzgojnovarstveni zavodi v letu 1974/75 in socialni zavodi s seznamom poročevalskih enot v letu 1974., 63 str.
25. Sestava organov in dejavnosti skupščin občin v letu 1975, 35 str.
26. Investicije 1974, družbeni in zasebni sektor., 48 str.
27. Naravno gibanje prebivalstva SRS v letu 1973, 84 str.
28. Osebni dohodki po poklicih v letu 1974, 68 str.
29. Prebivalstvo v SRS 1970-76., 35 str.
30. Osnovne šole na začetku šolskega leta 1975/76 po krajevnih skupnostih, 41 str.
31. Telesna kultura 1974, 53 str.
32. Letni pregled cen 1975, 50 str.
33. Letni pregled odkupa 1975, 74 str.
34. Periodični finančni računi 1974-1975, 35 str.
35. Letni pregled industrije 1975, 141 str.
36. Selitveno gibanje prebivalstva v SR Sloveniji 1971-1975, 29 str.
37. Osnovne in srednje šole na koncu šolskega leta 1974-1975 in začetku šolskega leta 1975-1976, 89 str.
38. Organizacije in skupnosti v gospodarstvu in negospodarstvu v SR Sloveniji, 262 str.
39. Kazensko sodna statistika 1975, 142 str.
40. Poraba reprodukcijskega materiala in prodaja po republikah v letu 1972, 40 str.
41. Letni pregled obrti 1975, 41 str.
42. Letni pregled kmetijstva 1975, 43 str.
43. Študenti visokošolskih zavodov 1975-76, 71 str.
44. Sestava in dejavnost krajevnih skupnosti 1974-1975, 89 str.
45. Letni pregled gradbeništva 174, 70 str.
46. Dohodki in izdatki organizacij združenega dela negospodarskih dejavnosti 1975, 42 str.
47. Osebni dohodki zaposlenih v družbenem sektorju 1975, 59 str.
48. Samoupravne interesne skupnosti 1975, 32 str.
49. Kulturno-umetniška in znanstvena dejavnost 1975, 57 str.
50. Industrijske organizacije in industrijski proizvodi 1975, 198 str.
51. Letni pregled gozdarstva 1975, 38 str.
52. Letni pregled prometa 1969, 102 str.
53. Letni pregled trgovine 1975, 88 str.
54. Letni pregled gostinstva 1972, 53 str.
55. Vzgojnovarstveni zavodi v šolskem letu 1975-1976, 61 str.
56. Letni pregled prometa 1970, 101 str.
57. Letni pregled prometa 1971, 99 str.
58. Osnovne šole na začetku šolskega leta 1976-77 po krajevnih skupnostih, 41 str.
59. Seznam šol s splošnimi podatki na začetku šolskega leta 1976-77, 104 str.
60. Kulturno-umetniška in prosvetna dejavnost 1975-76, 34 str.
61. Anketa o zasebnih kmečkih gospodinjstvih 1975, 28 str.
62. Telesna kultura, šport in rekreacija v letu 1975, 53 str.
63. Letni pregled prometa 1972, 100 str.
64. Letni pregled prometa 1973, 104 str.
65. Sestava in dejavnost krajevnih skupnosti 1975-1976, 90 str.
66. Družbena prehrana v letu 1970, 100 str.
67. Pregled sprememb v potrošnji po anketah v letih 1963, 1968 in 1973 v Sloveniji, 100 str.
68. Osnovne in srednje šole na začetku šolskega leta 1975-76 in začetku 1976-77, 80 str.
69. Zaposleni v družbenem sektorju 1974, 44 str.
70. Letni pregled prometa 1974, 104 str.
71. Družbeni produkt in narodni dohodek v letu 1975, 48+(IV) str.
72. Letni pregled prometa 1975, 84 str.
73. Investicije 1975 (družbeni in zasebni sektor), 51 str.
74. Letni pregled cen 1976, 54 str.
75. Naravno gibanje prebivalstva SR Slovenije 1974, 100 str.
76. Osebni dohodki delavcev v združenem delu 1976, 65 str.
77. Letni pregled industrije 1976, 106 str.
78. Letni pregled odkupa 1976, 42 str.
79. Osebni dohodki po poklicih 1976, 77 str.
80. Študenti 1976/77 in diplomanti 1976, 78 str.
81. Letni pregled prometa 1976, 87 str.
82. Kazensko sodna statistika 1976, 123 str.
83. Letni pregled gozdarstva 1976, 40 str.
84. Letni pregled trgovine 1976, 84 str.
85. Letni pregled kmetijstva 1976, 44 str.
86. Vzgojnovarstveni zavodi v šolskem letu 1976/77 in socialni zavodi v letu 1976 s seznamom poročevalskih enot, 81 str.
87. Popis učiteljev 1976, 81 str.
88. Kulturno-umetniška in znanstveno-raziskovalna dejavnost 1976, 46 str.
89. Naravno gibanje prebivalstva SR Slovenije 1975, 102. str.
90. Anketa o zasebnih kmečkih gospodinjstvih 1976, 34 str.
91. Osnovne šole na začetku šolskega leta 1977/78 po krajevnih skupnostih, 41 str.
92. Družbeni proizvod in narodni dohodek v letu 1976, 78 str.
93. Seznam šol s splošnimi podatki za začetek šolskega leta 1977/78, 113 str.
94. Družbena prehrana 1977, 41 str.
95. Osebni dohodki po poklicih 1976, 65 str.
96. Osnovne in srednje šole na koncu šolskega leta 1976/77 in začetku 1977/78, 75 str.
97. Letni pregled gozdarstva, 40 str.
98. Telesna vzgoja, šport in rekreacija v letu 1976, 50 str.
99. Kulturno-umetniška in prosvetna dejavnost 1975/76 in 1976/77, 61 str.
100. Investicije 1976, 66 str.
101. Sestava in dejavnost krajevnih skupnosti 1976-77, 75 str.
102. Osebni dohodki delavcev v združenem delu 1977, 69 str.
103. Letni pregled industrije 1977, 175 str.
104. Letni pregled cen 1977, 60 str.
105. Študenti 1977-78 in diplomanti 1977, 77 str.
106. Letni pregled kmetijstva 1977, 44 str.
107. Letni pregled prometa 1977, 77 str.
108. Industrijske organizacije 1965-1976 in proizvodi 1976, 212 str.
109. Letni pregled gostinstva 1976, 56 str.
110. Samoupravne interesne skupnosti 1977, 40 str.
111. Popis zaposlenih delavcev 31.12.1976, 74 str.
112. Popis zaposlenih delavcev 31.12.1976 - Zaposleni delavci v združenem delu v SR Sloveniji in v tujini ter po občinah SR Slovenije, 43 str.
113. Vzgojnovarstvene organizacije v šolskem letu 1977/78 s seznamom poročevalskih enot, 81 str.
114. Letni pregled trgovine 1977, 85 str.
115. Letni pregled odkupa 1977, 68 str.
116. Volitve 1978, 79 str.

117. Letni pregled obrti, 36 str.
118. Kazensko sodna statistika 1977, 90 str.
119. Desezonirane časovne vrste SR Slovenije, 181 str.
120. Kulturno-umetniška in znanstveno-raziskovalna dejavnost 1976-1977, 91 str.
121. Družbeni proizvod in narodni dohodek v SR Sloveniji 1977, 68 str.
122. Naravno gibanje prebivalstva 1976, 90 str.
123. Popis zaposlenih 31.12.1976, osebni dohodki delavcev v združenem delu po področjih dejavnosti v SRS, 70 str.
124. Družbena prehrana 1978, 40 str.
125. Popis zaposlenih 31.12.1976, osebni dohodki delavcev v združenem delu po občinah v SR Sloveniji, 42 str.
126. Letni pregled gostinstva 1974, 55 str.
127. Letni pregled gostinstva 1975, 54 str.
128. Rezultati popisa namestitvenih zmogljivosti v SR Sloveniji 31. avgusta 1977, 50 str.
129. Letni pregled turizma 1973-1976, 325 str.
130. Seznam šol s splošnimi podatki ob začetku šol
131. Popis zaposlenih delavcev v 31.12.1976. Zaposleni delavci v združenem delu v SR Sloveniji po skupinah poklicev in področjih dejavnosti, 80 str.
132. Prihodki in odhodki organizacij združenega dela negospodarskih dejavnosti, 51 str.
133. Letni pregled gradbeništva 1975, 74 str.
134. Letni pregled gradbeništva 1976, 79 str.
135. Telesna vzgoja in športna rekreacija 1977, 48 str.
136. Kulturno umetniška in prosvetna dejavnost 1977/78, 32 str.
137. Popis zaposlenih delavcev 3.12.1976. Osebni dohodki delavcev v združenem delu po skupinah poklicev in področjih dejavnosti v SR Sloveniji, 67 str.
138. Letni pregled gozdarstva 1978, 38 str.
139. Letni pregled gostinstva 1977, 62 str.
140. Osebni dohodki po poklicih v letu 1977, 77 str.
141. Anketa o zasebnih kmečkih gospodinjstvih 1977, 32 str.
142. Komunalne dejavnosti 1974, 32 str.
143. Letni pregled cen 1978, 62 str.
144. Osebni dohodki delavcev v združenem delu 1978, 69 str.
145. Letni pregled gradbeništva 1977, 102 str.
146. Letni pregled komunalne dejavnosti 1975, 27 str.
147. Investicije 1977 (Združeno in samostojno osebno delo) 72 str.
148. Izkoriščenost zmogljivosti v industriji 1976, 42 str.
149. Letni pregled komunalne dejavnosti 1976, 29 str.
150. Letni pregled industrije 1978, 163 str.
151. Zmogljivosti in uporaba opreme za avtomatsko obdelavo podatkov v letu 1976, 42 str.
152. Osnovne in srednje šole konec šolskega leta 1977/78 in ob začetku šolskega leta 1978/79, 78 str.
153. Letni pregled kmetijstva 1978, 78 str.
154. Anketa o številu živine 15.1.1976, 43 str.
155. Študenti 1978/79 in diplomanti 1978, 102 str.
156. Osnovne šole po krajevnih skupnostih ob začetku šolskega leta 1978/79, 141 str.
157. Delavci v združenem delu in samostojnem osebni delu, pripravniki ter fluktuacija delavcev 1976-1978, 32 str.
158. Letni pregled trgovine 1978, 84 str.
159. Letni pregled odkupa 1978, 82 str.
160. Organizacije in skupnosti v gospodarstvu in negospodarstvu SR Slovenije, stanje 30.6.1979 879 str.
161. Vzgojnovarstvene organizacije 1978/79 in socialni zavodi 1978 s seznamom poročevalskih enot, 102 str.
162. Družbena prehrana v 1979, 38 str.
163. Letni pregled prometa in zvez v 1978, 76 str.
164. Sestava organov in dejavnost skupščin občin 1979, 36 str.
165. Kazensko sodna statistika 1978, 96 str.
166. Samoupravne interesne skupnosti 1978, 48 str.
167. Družbeni proizvod in narodni dohodek v SR Sloveniji 1978, 89 str.
168. Letni pregled komunalne dejavnosti 1977, 36 str.
169. Sestava krajevnih skupnosti 1978, 52 str.
170. Raziskovalne organizacije 1978, 50 str.
171. Letni pregled gradbeništva 1978, 104 str.
172. Prihodki in odhodki OZD negospodarskih dejavnosti 1978, 36 str.
173. Prodaja po republikah in poraba reprodukcijskega materiala v SR Sloveniji 1976, 48 str.
174. Letni pregled gostinstva 1977, 42 str.
175. Naravno gibanje prebivalstva SR Slovenije 1977, 110 str.
176. Anketa o zasebnih kmečkih gospodinjstvih 1978, 38 str.
177. Popis zaposlenih delavcev 31.12.1976 (Zaposleni delavci, v združenem delu po panogah dejavnosti v SR Sloveniji), 151 str.
178. Letni pregled turizma 1977, 114 str.
179. Osebni dohodki za določene poklice 1978, 59 str.
180. Kulturno-umetniška in prosvetna dejavnost 1978/79, 39 str.
181. Letni pregled gostinstva 1978, 58 str.
182. Letni pregled turizma 1978, 118 str.
183. Letni pregled komunalne dejavnosti 1978, 35 str.
184. Letni pregled obrti 1977, 43 str.
185. Anketa o številu živine 15.1.1977, 65 str.
186. Letni pregled obrti 1978, 37 str.
187. Anketa o številu živine 15.1.1978, 67 str.
188. Seznam šol s splošnimi podatki ob začetku šolskega leta 1979/80, 124 str.
189. Delavci v združenem delu in samostojnem osebni delu, pripravniki ter fluktuacija delavcev 1979, 45 str.
190. Telesna vzgoja, šport in športna rekreacija v letu 1978, 52 str.
191. Letni pregled zunanje trgovine 1976, 325+58 str.
192. Popis zaposlenih delavcev 31.12.1976, delavci in osebni dohodki v združenem delu po medobčinskih skupnostih (regijah) v SR Sloveniji, 84 str.
193. Investicije 1978, 94 str.
194. Osebni dohodki delavcev v združenem delu 1979, 73 str.
195. Selitveno gibanje prebivalstva SR Slovenije 1977, 195 str.
196. Letni pregled gozdarstva 1979, 38 str.
197. Kultura, umetnost, informacije 1978, 61+32 str.
198. Letni pregled cen 1979, 59 str.
199. Letni pregled industrije 1979, 165 str.
200. Industrijske organizacije in industrijski proizvodi 1977, 184+6 str.
201. Industrijske organizacije po občinah 1977, 64+6 str.
202. Industrijske organizacije in industrijski proizvodi 1978, 219+8 str.
203. Industrijske organizacije po občinah 1978, 71+8 str.
204. Osnovne in srednje šole konec šolskega leta 1978/79 in ob začetku šolskega leta 1979/80, 75 str.
205. Osnovne šole po krajevnih skupnostih ob začetku šolskega leta 1979/80, 44+11 str.
206. Letni pregled obrti 1979, 34+17 str.
207. Letni pregled kmetijstva 1979, 43+44 str.
208. Kazensko sodna statistika 1979, 79+22 str.
209. Letni pregled zunanje trgovine 1977, 348+54 str.
210. Študenti 1979/80 in diplomanti 1979, 105+17 str.
211. Popis zaposlenih delavcev 31.12.1976. Osebni dohodki delavcev v združenem delu v SR Sloveniji po panogah dejavnosti, 104 str.
212. Letni pregled odkupa 1979, 69+13 str.
213. Raziskovalne organizacije 1979, 41+10 str.
214. Prostovoljne dejavnosti učencev osnovnih in srednjih šol v šolskem letu 1978/79, 48+5 str.
215. Družbeni proizvod in narodni dohodek v SR Sloveniji 1979, 79+3 str.
216. Vzgojnovarstvene organizacije v šolskem letu 1979/80 s seznamom poročevalskih enot, 65+14 str.
217. Letni pregled trgovine 1979, 65+28 str.
218. Samoupravne interesne skupnosti 1979, 52+4 str.
219. Letni pregled gostinstva 1979, 56+7 str.
220. Letni pregled gradbeništva 1979, 100+33 str.
221. Naravno gibanje prebivalstva SR Slovenije 1978, 95+6 str.
222. Letni pregled turizma 1979, 113+12 str.
223. Letni pregled zunanje trgovine 1979, 321+34 str.
224. Delavci v združenem delu in samostojnem osebni delu, pripravniki ter fluktuacija delavcev 1980, 31+2 str.
225. Družbena prehrana 1980, 35 str.
226. Osebni dohodki za določene poklice 1979, 47+2 str.

227. Seznam šol s splošnimi podatki ob začetku šolskega leta 1980/81, 112 str.
228. Popis prebivalstva, gospodinjstev in stanovanj v SR Sloveniji 31.3.1981, 186 str.
229. Popis prebivalstva, gospodinjstev in stanovanj v SR Sloveniji 31.3.1981, 51 str.
230. Letni pregled industrije 1980, 155+2 str.
231. Osební dohodki delavcev v združenem delu 1980, 72 str.
232. Letni pregled zunanje trgovine 1978, 263 str.
233. Osnovne šole po krajevnih skupnostih ob začetku šol. leta 1980/81, 57 str.
234. Letni pregled cen 1980, 61 str.
235. Letni pregled gozdarstva 1980, 36 str.
236. Osnovne in srednje šole konec šol. leta 1979/80 in ob začetku šol. l. 1980/81, 75 str.
237. Letni pregled kmetijstva 1980, 41 str.
238. Kulturno-umetniška in prosvetna dejavnost 1979/80, 40 str.
239. Študenti 1980/81 in diplomanti 1980, 128 str.
240. Prihodki in odhodki organizacij združenega dela neproizvodnih dejavnosti 1979, 36 str.
241. Anketa o zasebnih kmečkih gospodinjstvih 1979, 31 str.
242. Letni pregled turizma 1980, 116 str.
243. Letni pregled odkupa 1980, 70 str.
244. Zmogljivosti in uporaba opreme za avtomatsko obdelavo podatkov 1978, 42 str.
245. Seznam teritorialnih enot v SR Sloveniji s šiframi (občine, naselja, ulice, krajevne skupnosti, krajevni uradi, pošte), 598 str.
246. Prodaja po republikah in poraba reprodukcijskega materiala v SR Sloveniji, 1978, 40 str.
247. Industrijske organizacije po občinah 1979, 94 str.
248. Izkoriščenost zmogljivosti v industriji 1978, 55 str.
249. Delavci v združenem delu 1978, 82 str.
250. Letni pregled gostinstva 1980, 67 str.
251. Letni pregled komunalne dejavnosti 1979, 37 str.
252. Letni pregled zunanje trgovine 1980, str. 338
253. Industrijske organizacije in industrijski proizvodi 1979, 249 str.
254. Družbena prehrana 1981, 38 str.
255. Naravno gibanje prebivalstva SR Slovenije 1979, 102 str.
256. Letni pregled obrti 1980, 51 str.
257. Letni pregled trgovine 1980, 74 str.
258. Vzgojnovarstvene organizacije v šolskem letu 1980/81, socialni zavodi 1980 in seznam poročevalskih enot, 68 str.
259. Letni pregled investicij 1979, 38 str.
260. Sestava krajevnih skupnosti 1980, 33 str.
261. Prihodki in odhodki organizacij združenega dela neproizvodnih dejavnosti 1980, 32 str.
262. Kazenska sodna statistika 1980, 86 str.
263. Osební dohodki za določene poklice 1980, 42 str.
264. Popis prebivalstva, gospodinjstev in stanovanj v SR Sloveniji 31.3.1981, 43 str.
265. Raziskovalne organizacije 1980, 62 str.
266. Družbeni proizvod in narodni dohodek v SR Sloveniji 1980, 68 str.
267. Samoupravne interesne skupnosti 1980, 46 str.
268. Kultura, umetnost, informacije 1979, 44 str.
269. Industrijske organizacije po občinah 1980, 105 str.
270. Industrijske organizacije in proizvodi 1980, 245 str.
271. Seznam šol s splošnimi podatki ob začetku šolskega leta 1981/82, 115 str.
272. Letni pregled gradbeništva 1980, 109 str.
273. Popis zaposlenih delavcev 31.12.1976: zaposleni delavci v združenem delu po šolski izobrazbi v SR Sloveniji, 70 str.
274. Kultura, umetnost, informacije 1980, 47 str.
275. Popis prebivalstva, gospodinjstev in stanovanj v SR Sloveniji 31.3.1981 (prebivalstvo po starosti, rezultati po občinah), 294 str.
276. Letni pregled industrije 1981, 180 str.
277. Letni pregled investicij 1980, 44 str.
278. Delavci v ZD in samostojnem osebnem delu, pripravniki ter fluktuacija delavcev 1981, 49 str.
279. Letni pregled gozdarstva 1981, 36 str.
280. Anketa o zasebnih kmečkih gospodinjstvih 1980, 34 str.
281. Osební dohodki delavcev v združenem delu 1981, 59 str.
282. Popis prebivalstva, gospodinjstev in stanovanj v SR Sloveniji 31.3.1981 (končni rezultati po občinah), 159 str.
283. Kulturno-umetniška in prosvetna dejavnost 1980/81 62 str.
284. Letni pregled kmetijstva 1981, 39 str.
285. Študenti 1981/82 in diplomanti 1981, 112 str.
286. Osnovne in srednje šole konec šolskega leta 1980/81 in ob začetku šolskega leta 1981/82, 78 str.
287. Letni pregled cen 1981, 74 str.
288. Osnovne šole po krajevnih skupnostih ob začetku šolskega leta 1981/82, 68 str.
289. Letni pregled odkupa 1981, 77 str.
290. Naravno gibanje prebivalstva SR Slovenije 1980, 99 str.
291. Vzgojnovarstvene organizacije v šolskem letu 1981/82 s seznamom poročevalskih enot, 59 str.
292. Kazensko sodna statistika 1981, 60 str.
293. Letni pregled trgovine 1981, 74 str.
294. Raziskovalne organizacije 1981, 47 str.
295. Letni pregled obrti 1981, 34 str.
296. Samoupravne interesne skupnosti 1981 (Dejavnost organov), 52 str.
297. Letni pregled komunalne dejavnosti 1981, 63 str.
298. Letni pregled turizma 1981, 127 str.
299. Prodajna zmogljivost omrežja trgovine na drobno 1980, 95 str.
300. Industrijske organizacije po občinah 1981, 89 str.
301. Letni pregled gradbeništva, 111 str.
302. Industrijske organizacije in industrijski proizvodi 1981, 214 str.
303. Letni pregled prometa in zvez 1979, 73 str.
304. Popis prebivalstva, gospodinjstev in stanovanj v SR Sloveniji 31.3.1981, prebivalstvo po materialnem jeziku, pismenosti in obiskovanju šole, (rezultati po občinah), 172 str.
305. Popis prebivalstva, gospodinjstev in stanovanj v SR Sloveniji 31.3.1981, skupno in kmečko prebivalstvo po občinah, 242 str.
306. Popis prebivalstva, gospodinjstev in stanovanj v SR Sloveniji 31.3.1981, preselitve, (rezultati po občinah), 128 str.
307. Popis prebivalstva, gospodinjstev in stanovanj v SR Sloveniji, 31.3.1981: Prebivalstvo na začasnem delu v tujini (rezultati po občinah) 158 str.
308. Prihodki in odhodki organizacij združenega dela neproizvodnih dejavnosti 1981, 37 str.
309. Letni pregled gostinstva 1981, 56 str.
310. Seznam šol s splošnimi podatki ob začetku šolskega leta 1982/83, 107 str.
311. Osební dohodki za določene poklice 1981, 41 str.
312. Kultura, umetnost, informacije, 1981., 51 str.
313. Letni pregled industrije 1982., 178 str.
314. Popis prebivalstva, gospodinjstev in stanovanj v SR Sloveniji 31.3.1981; gospodinjstva, ki imajo kmečko gospodarstvo (rezultati po občinah), 258 str.
315. Družbeni proizvod in narodni dohodek 1981., 67 str.
316. Letni pregled gozdarstva 1981., 35 str.
317. Osnovne in srednje šole konec šolskega leta 1981/82 in ob začetku šolskega leta 1982/83., 79 str.
318. Volitve 1982., 62 str.
319. Delavci v ZD in samostojnem osebnem delu 1982., 48 str.
320. Kulturno-umetniška in prosvetna dejavnost 1981/82., 60 str.
321. Družbena prehrana 1982., 46 str.
322. Študenti 1982/83, diplomanti 1982., 109 str.
323. Popis prebivalstva, gospodinjstev in stanovanj, v SR Sloveniji 31.3.1981 Stanovanja (rezultati po občinah), 145 str.
324. Letni pregled investicij 1981., 38 str.
325. Osební dohodki delavcev v ZD 1982., 82 str.
326. Letni pregled cen 1982., 62 str.
327. Letni pregled kmetijstva 1982, 42 str.
328. Letni pregled zunanje trgovine 1982., 344 str.
329. Vzgojnovarstvene organizacije v šolskem letu 1982/83 in socialni zavodi 1982 s seznamom poročevalskih enot., 74 str.
330. Raziskovalne organizacije 1982., 48 str.
331. Kazensko sodna statistika 1982., 77 str.
332. Letni pregled odkupa 1982., 60 str.
333. Letni pregled zunanje trgovine 1982., 342 str.
334. Družbena prehrana 1983., 40 str.
335. Delavci v združenem delu 1982., 96 str.

336. Popis prebivalstva, gospodinjstev in stanovanj v SR Sloveniji, 31.3.1981
Način ogrevanja v kurilni sezoni 1980-1981 (Rezultati po občinah), 146 str.
337. Naravno gibanje prebivalstva SR Slovenije 1981., 99 str.
338. Zmogljivost in uporaba opreme za avtomatsko obdelavo podatkov 1981., 43 str.
339. Letni pregled gostinstva 1982., 45 str.
340. Sestava krajevnih skupnosti 1982., 31 str.
341. Prihodki in odhodki organizacij združenega dela negospodarskih dejavnosti 1982., 25 str.
342. Letni pregled trgovine 1982., 70 str.
343. Seznam šol s splošnimi podatki ob začetku šolskega leta 1983/84., 95 str.
344. Sestava organov samoupravnih interesnih skupnosti 1982, 48 str.
345. Družbeni proizvod in narodni dohodek v SR Sloveniji 1982, 69 str.
346. Popis prebivalstva, gospodinjstev in stanovanj v SR Sloveniji, 31.3.1981. Zaposleni po področjih dejavnosti in po naseljih 124 str.
347. Osnovne in srednje šole konec šolskega leta 1982/83 in ob začetku šolskega leta 1983/84 93 str.
348. Prodajne zmogljivosti v trgovini na drobno 1982, 11 str.
349. Delavci v združenem delu in samostojnem osebnem delu, pripravniki ter fluktuacija delavcev 1983, 44 str.
350. Telesna vzgoja, šport in športna rekreacija 1979, 41 str.
351. Telesna vzgoja, šport in športna rekreacija 1980, 47 str.
352. Letni pregled industrije 1983, 179 str.
353. Kultura, umetnost in informacije 1982/83, 90 str.
354. Letni pregled investicij 1982, 40 str.
355. Letni pregled cen 1983, 56 str.
356. Letni pregled gozdarstva 1983, 40 str.
357. Letni pregled gradbeništva 1982, 100 str.
358. Študenti 1983/84, Diplomanti 1983, 104 str.
359. Letni pregled prometa in zvez 1980, 80 str.
360. Letni pregled kmetijstva 1983, 43 str.
361. Letni pregled zunanje trgovine 1983, 358 str.
362. Kazensko sodna statistika 1983, 84 str.
363. Letni pregled odkupa 1983, 64 str.
364. Letni pregled gostinstva 1983, 47 str.
365. Letni pregled trgovine 1983, 68 str.
366. Družbena prehrana 1984, 50 str.
367. Letni pregled turizma 1982, 120 str.
368. Vzgojnovarstvene organizacije v šolskem letu 1983-84 in socialni zavodi 1982 s seznamom poročevalskih enot, 67 str.
369. Seznam šol s splošnimi podatki ob začetku šolskega leta 1984-85, 71 str.
370. Samoupravne interesne skupnosti 1983 (dejavnost organov), 50 str.
371. Delavci v združenem delu in samostojnem osebnem delu, pripravniki ter fluktuacija delavcev 1984, 45 str.
372. Raziskovalne organizacije 1983, 60 str.
373. Letni pregled gozdarstva 1984, 35 str.
374. Prihodki in odhodki organizacij združenega dela neproizvodnih dejavnosti 1983, 23 str.
375. Letni pregled komunalne dejavnosti 1982, 35 str.
376. Industrijske organizacije po občinah 1982, 98 str.
377. Študenti 1984/85, Diplomanti 1984, 98 str.
378. Industrijske organizacije in industrijski proizvodi 1982, 252 str.
379. Osnovne in srednje šole konec šolskega leta 1983 84 in ob začetku šolskega leta 1984/85 79 str.
380. Popis šolskih zgradb 1984, 89 str.
381. Kultura, umetnost in informacije 1983/84, 112 str.
382. Osebnih dohodki za določene poklice 1982, 1983, 73 str.
383. Letni pregled kmetijstva 1984, 43 str.
384. Letni pregled turizma 1983, 118 str.
385. Pregled teritorialnih enot v SR Sloveniji s šiframi (občine, naselja, ulice, krajevne skupnosti, krajevni uradi, pošte), 560 str. Spremembe, št. 10, 4 str., št. 11, 4 str., št. 12, 70 str.
386. Letni pregled trgovine 1984, 68 str.
387. Delavci v združenem delu 1983, 79 str.
388. Izobraževanje v združenem delu v šolskem letu 1983/84, 46 str.
389. Prihodki in odhodki organizacij združenega dela neproizvodnih dejavnosti 1984, 25 str.
390. Letni pregled 1984, 56 str.
391. Letni pregled komunalne dejavnosti 1983, 63 str.
392. Letni pregled odkupa 1984, 61 str.
393. Delavci v srednjem usmerjenem izobraževanju na začetku šolskega leta 1984/85, 54 str.
394. Industrijske organizacije in industrijski proizvodi 1983, 287 str.
395. Vzgojnovarstvene organizacije v šolskem letu 1984/85 in socialni zavodi 1984 s seznamom poročevalskih enot, 68 str.
396. Letni pregled gradbeništva 1983, 113 str.
397. Industrijske organizacije po občinah 1983, 108 str.
398. Letni pregled zunanje trgovine 1984, 370 str.
399. Kazensko sodna statistika 1984, 84 str.
400. Obveščanje v združenem delu 1982, 1984, 32 str.
401. Seznam šol s splošnimi podatki ob začetku šolskega leta 1985/1986, 76 str.
402. Letni pregled investicij 1983, 40 str.
403. Sestava organov samoupravnih interesnih skupnosti 1984, 44 str.
404. Sestava krajevnih skupnosti 1984, 31 str.
405. Družbeni proizvod in narodni dohodek v SR Sloveniji 1983 in 1984, 119 str.
406. Delavci v združenem delu in samostojnem osebnem delu, pripravniki ter fluktuacija delavcev 1985, 46 str.
407. Letni pregled gostinstva 1984, 47 str.
408. Raziskovalne organizacije 1984, 60 str.
409. Naravno gibanje prebivalstva SR Slovenije 1982, 105 str.
410. Letni pregled industrije 1984, 211 str.
411. Letni pregled gozdarstva 1985, 35 str.
412. Študenti 1985/86 in 1986/87, 147 str.
413. Letni pregled kmetijstva 1985, 43 str.
414. Seznam šol s splošnimi podatki ob začetku šolskega leta 1986/87, 63 str.
415. Letni pregled investicij 1984, 54 str.
416. Diplomanti 1985, 43 str.
417. Letni pregled turizma 1984, 117 str.
418. Ocene števil prebivalstva po starosti in spolu za leta 1981 do 1985, 34 str.
419. Osnovne in srednje šole konec šolskega leta 1984/85 in ob začetku šolskega leta 1985/86, 78 str.
420. Kultura, umetnost in informacije 1984/85, 108 str.
421. Volitve 1986, 36 str.
422. Letni pregled obrti 1984, 30 str.
423. Letni pregled odkupa 1985, 69 str.
424. Letni pregled trgovine 1985, 1986, 91 str.
425. Kazensko sodna statistika 1985, 70 str.
426. Raziskovalne organizacije 1985, 50 str.
427. Letni pregled gostinstva 1985, 42 str.
428. Letni pregled cen 1985, 51 str.
429. Samoupravne interesne skupnosti 1985 (dejavnost organov), 51 str.
430. Prodajne zmogljivosti v trgovini na drobno 1984, 81 str.
431. Študenti 1987/88 in diplomanti 1986 in 1987, 118 str.
432. Popis delavcev v združenem delu stanje 31.12.1986, 594 str.
433. Vzgojnovarstvene organizacije v šolskem letu 1985/86 in socialni zavodi 1984 s seznamom poročevalskih enot, 67 str.
434. Popis pedagoških delavcev 1986, 76 str.
435. Prihodki in odhodki organizacij združenega dela neproizvodnih dejavnosti 1985, 26 str.
436. Letni pregled gradbeništva 1984, 1985, 127 str.
437. Letni pregled investicij 1985, 40 str.
438. Letni pregled gozdarstva 1986, 31 str.
439. Družbeni proizvod in narodni dohodek v SR Sloveniji 1985, 69 str.
440. Letni pregled industrije 1985 in 1986, 401 str.
441. Študenti 1988/89 diplomanti 1988 in individualni popis pedagoških delavcev višjih in visokih šol 1987, 146 str.
442. Letni pregled kmetijstva 1985, 40 str.
443. Kazensko sodna statistika 1986, 116 str.

444. Letni pregled zunanje trgovine 1985, 377 str.
 445. Letni pregled cen 1986, 56 str.
 446. Osební dohodki za določene poklice 1984, 49 str.
 447. Letni pregled industrije 1987, 216 str.
 448. Seznam šol s splošnimi podatki ob začetku šolskega leta 1987/88, 65 str.
 449. Delavci v združenem delu 1985, 92 str.
 450. Letni pregled zunanje trgovine 1986, 374 str.
 451. Delavci v združenem delu in samostojnem osebnem delu, pripravniki ter fluktuacija delavcev 1986, 45 str.
 452. Letni pregled cen 1987, 50 str.
 453. Raziskovalne organizacije 1986, 67 str.
 454. Letni pregled odkupa 1986, 61 str.
 455. Delavci v združenem delu in samostojnem osebnem delu, pripravniki ter fluktuacija delavcev 1987, 41 str.
 456. Letni pregled gozdarstva 1987, 31 str.
 457. Letni pregled investicij 1986, 43 str.
 458. Prodajne zmogljivosti v trgovini na drobno 1986, 116 str.
 459. Prihodki in odhodki organizacij združenega dela neproizvodnih dejavnosti 1986, 27 str.
 460. Osnovne in srednje šole konec šolskega leta 1985/86 in 1986/87 in na začetku šolskega leta 1986/87 in 1987/88, 133 str.
 461. Kazensko sodna statistika 1987, 91 str.
 462. Kultura, umetnost in informacije 1985/86, 95 str.
 463. Raziskovalne organizacije 1986, 51 str.
 464. Vzgojnovarstvene organizacije v šolskem letu 1986/87 in 1987/88 in socialni zavodi 1986 s seznamom poročevalskih enot, 92 str.
 465. Družbeni proizvod in narodni dohodek v SR Sloveniji 1986 in 1987, 121 str.
 466. Letni pregled kmetijstva 1987, 43 str.
 467. Letni pregled turizma 1985-1987, 311 str.
 468. Letni pregled odkupa 1987, 62 str.
 469. Seznam šol s splošnimi podatki ob začetku šolskega leta 1988/89, 68 str.
 470. Letni pregled obrti 1982 in 1983, 48 str.
 471. Letni pregled gozdarstva 1988, 27 str.
 472. Letni pregled trgovine 1987, 62 str.
 473. Letni pregled investicij 1987, 39 str.
 474. Delavci v združenem delu in samostojnem osebnem delu, pripravniki ter fluktuacija delavcev 1988, 41 str.
 475. Vzgojnovarstvene organizacije v šolskem letu 1988/89 in socialni zavodi 1988 s seznamom poročevalskih enot, 68 str.
 476. Letni pregled gradbeništva 1986/87, 140 str.
 477. Kultura, umetnost in informacije 1986/87, 108 str.
 478. Študenti 1989/90, 75 str.
 479. Osnovne in srednje šole konec šolskega leta 1987/88 in ob začetku šolskega leta 1988/89, 120 str.
 480. Kazensko sodna statistika 1988, 90 str.
 481. Letni pregled kmetijstva 1988, 40 str.
 482. Letni pregled cen 1988, 49 str.
 483. Letni pregled prometa in zvez 1987, 78 str.
 484. Študenti 1987/88 in diplomanti 1986 in 1987, 118 str.
 485. Anketa o porabi gospodinjstev 1984-1988, 138 str.
 486. Kultura, umetnost in informacije 1987/88, 81 str.
 487. Letni pregled gostinstva 1987, 54 str.
 488. Letni pregled industrije 1988, 202 str.
 489. Družbeni proizvod in narodni dohodek v SR Sloveniji 1988, 125 str.
 490. Prihodki od neproizvodnih dejavnosti 1987 in 1988, 39 str.
 491. Letni pregled investicij 1988, 44 str.
 492. Osnovne in srednje šole konec 1988/89 in na začetku šolskega leta 1989/90, 119 str.
 493. Seznam šol s splošnimi podatki ob začetku šolskega leta 1989/90, 66 str.
 494. Letni pregled obrti 1985-1987, str. 165 str.
 495. Kultura, umetnost in informacije 1988/89, 75 str.
 496. Letni pregled gozdarstva 1989, str. 26 str.
 497. Letni pregled zaposlenih 1988, 27 str.
 498. Delavci v združenem delu 1988, 68 str.
 499. Zmogljivost in uporaba opreme za AOP 1988, 78 str.
 500. Letni pregled prometa in zvez 1988, 78 str.
 501. Naravno gibanje prebivalstva SRS 1983-1987 I. Rojstva, 103 str.
 502. Naravno gibanje prebivalstva SRS 1983-1987 II. Umrli, 122 str.
 503. Popis pedagoških delavcev 1989, 87 str.
 504. Diplomanti, doktorji znanosti, visokošolski učitelji 1989, 113 str.
 505. Letni pregled cen 1989, 49 str.
 506. Naravno gibanje prebivalstva 1983-1987, sklenjene in razvezane zakonske zveze, 105 str.
 507. Družbena prehrana 1988, 47 str.
 508. Letni pregled odkupa 1988, 60 str.
 509. Raziskovalne organizacije 1988, 61 str.
 510. Osební dohodki delavcev v združenem delu 1986-1988, 144 str.
 511. Volitve 1990, 108 str.
 512. Kazensko sodna statistika 1989, 87 str.
 513. Letni pregled industrije 1989, 218 str.
 514. Naravno gibanje prebivalstva 1988, 108 str.
 515. Osební dohodki delavcev v združenem delu 1989, 64 str.
 516. Letni pregled kmetijstva 1989, 49 str.
 517. Osební dohodki delavcev v združenem delu 1983, 1984, 1985, 215 str.
 518. Pregled prometa in zvez 1981-1985, 88 str.
 519. Osební dohodki za določene poklice 1985, 54 str.
 520. Letni pregled prometa in zvez 1986, 81 str.
 521. Letni pregled gostinstva 1986, 41 str.
 522. Letni pregled gostinstva 1988, 58 str.
 523. Prodaja po republikah in prodaja reprodukcijskega materiala 1987, 49 str.
 524. Izkoriščenost zmogljivosti v industriji 1983, 1988, 98 str.
 525. Industrijske organizacije po občinah 1984-1988, 398 str.
 526. Industrijske organizacije in proizvodi 1984, 276 str.
 527. Industrijske organizacije in industrijski proizvodi 1985, 246 str.
 528. Industrijske organizacije in industrijski proizvodi 1986, 274 str.
 529. Industrijske organizacije in industrijski proizvodi 1987, 278 str.
 530. Letni pregled gradbeništva 1988, 72 str.
 531. Industrijske organizacije in industrijski proizvodi 1988, 311 str.
 532. Vzgojnovarstvene organizacije 1989/90 in socialni zavodi 1988, 71 str.
 533. Študenti 1990/91, 71 str.
 534. Letni pregled odkupa 1989, 61 str.
 535. Raziskovalne organizacije 1989, 71 str.
 536. Pregled turizma 1988, 1989, 235 str.
 537. Letni pregled trgovine 1988 in 1989, 69 str.
 538. Prvi-časni podatki popisa prebivalstva, gospodinjstev, stanovanj in kmečkih gospodarstev v Republiki Sloveniji v letu 1991 po občinah, naseljih in krajevnih skupnostih, 132 str.
 539. Anketa o porabi gospodinjstev 1989, 77 str.
 540. Letni pregled prometa in zvez 1989, 72 str.
 541. Pregled teritorialnih enot v Republiki Sloveniji s šiframi, 572 str.
 542. Prihodki in odhodki podjetij in organizacij neproizvodnih dejavnosti 1989, 23 str.
 543. Anketa o porabi gospodinjstev 1988, (petletna), 55 str.
 544. Sestava organov samoupravnih interesnih skupnosti 1986, 1988, 35 str.
 545. Sestava krajevnih skupnosti 1986, 1988, 47 str.
 546. Pregled obrti 1988 in 1989, 164 str.
 547. Letni pregled gostinstva 1989, 54 str.
 548. Seznam šol s splošnimi podatki ob začetku šolskega leta 1990/1991, 70 str.
 549. Diplomanti višje in visoke stopnje, diplomanti podiplomske stopnje in doktorji znanosti ter učitelji višjih in visokih šol 1990, 113 str.
 550. Letni pregled gozdarstva 1990, 27 str.
 551. Letni pregled investicij 1989, 42 str.
 552. Kultura, umetnost in informacije 1989/90, 82 str.
 553. Osnovne in srednje šole konec 1989/90 in ob začetku leta 1990/91, 117 str.
 554. Letni pregled zaposlenih 1990, 38 str.
 555. Letni pregled kmetijstva 1990, 37 str.
 556. Letni pregled gradbeništva 1989, 37 str.
 557. Družbeni proizvod in narodni dohodek 1989, 78 str.
 558. Vzgojnovarstvene organizacije 1990/91 in socialni zavodi 1990, 69 str.
 559. Letni pregled komunalne dejavnosti 1984-1987, 243 str.
 560. Pravosodje 1990, 78 str.
 561. Letni pregled osebnih dohodkov zaposlenih v letu 1990, 57 str.
 562. Selitveno gibanje prebivalstva 1988, 1989, 802 str.
 563. Osební dohodki za določene poklice 1989, 81 str.
 564. Letni pregled odkupa 1990, 60 str.
 565. Industrijske organizacije in industrijski proizvodi 1989, 223 str.
 566. Raziskovalne organizacije 1990, 59 str.
 567. Industrijske organizacije po občinah 1989, 97 str.

568. Letni pregled industrije 1990, 219 str.
 569. Sestava krajevnih skupnosti 1990, 41 str.
 570. Letni pregled trgovine 1990, 61 str.
 571. Letni pregled gostinstva 1990, 58 str.
 572. Anketa o porabi gospodinjestev 1990, 38 str.
 573. Prihodki in odhodki podjetij in organizacij neproizvodnih dejavnosti 1990, 24 str.
 574. Letni pregled obrti 1990, 370 str.
 575. Študenti v Republiki Sloveniji 1990, 67 str.
 576. Seznam šol s splošnimi podatki ob začetku šolskega leta 1991/1992, 63 str.
 577. Letni pregled turizma 1990, 141 str.
 578. Letni pregled cen 1990, 48 str.
 579. Letni pregled komunalne dejavnosti 1988-1990, 1991, 203 str.
 580. Diplomanti višje in visoke stopnje, diplomanti podiplomske stopnje in doktorji znanosti ter učitelji višjih in visokih šol, Republika Slovenija 1991, 111 str.
 581. Letni pregled investicij 1990, 53 str.
 582. Družbeni proizvod in narodni dohodek 1990, 84 str.
 583. Osnovne in srednje šole konec šolskega leta 1990/91 in ob začetku šolskega leta 1991/92, 123 str.
 584. Letni pregled zaposlenih 1991, 32 str.
 585. Prodajne zmogljivosti v trgovini na drobno 1989, 76 str.
 586. Letni pregled prometa in zvez 1990, 71 str.
 587. Letni pregled odkupa 1991, 58 str.
 588. Pravosodje 1991, 75 str.
 589. Naravno gibanje prebivalstva Republike Slovenije 1989, 1990, 189 str.
 590. Letni pregled kmetijstva 1991, 36 str.
 591. Letni pregled cen 1991, 44 str.
 592. Letni pregled industrije 1991, 217 str.
 593. Vzgojnovarstvene organizacije 1991/1992 in socialni zavodi 1990, 69 str.
 594. Kultura, umetnost in informacije 1991, 87 str.
 595. Letni pregled trgovine 1991, 61 str.
 596. Raziskovalne organizacije 1991, 58 str.
 597. Letni pregled gostinstva 1991, 72 str.
 598. Letni pregled gradbeništva 1990, 74 str.
 599. Letni pregled obrti 1991, 334 str.
 600. Volitve 1992, 75 str.
 601. Študenti, vpis na podiplomski študij 1991/92, vpis na podiplomski študij 1992/93, 83 str.
 602. Seznam šol s splošnimi podatki ob začetku šolskega leta 1992/93, 66 str.
 603. Popis prebivalstva, ...1991, PREBIVALSTVO PO LETIH STAROSTI IN LETIH ROJSTVA, Rezultati po občinah, 310 str.
 604. Prebivalci RS po krajevnih skupnostih 30.6.1993 Krajevne skupnosti in naselja v RS 31.12.1993, 210 str.
 605. Diplomanti dodiplomske in podiplomske stopnje, ter visokošolski učitelji, Republika Slovenija, 166 str.
 606. Letni pregled osebnih dohodkov zaposlenih v Sloveniji v letu 1991, 57 str.
 607. Delovno aktivno prebivalstvo, 188 str.
 608. Letni pregled turizma 1991, 137 str.
 609. Anketa o porabi gospodinjestev 1991 in 1992, 70 str.
 610. Letni pregled prometa in zvez 1991, 80 str.
 611. Osnovne in srednje šole konec šolskega leta 1991/92 in ob začetku šolskega leta 1992/93, 142 str.
 612. Letni pregled investicij 1991, 56 str.
 613. Letni pregled kmetijstva 1992, str 39 str.
 614. Letni pregled cen 1992, 68 str.
 615. Kultura, umetnost in informacije 1991/92, 97 str.
 616. Vzgojnovarstveni zavodi v šolskem letu 1992/93 in socialni zavodi 1992 s seznamom poročevalskih enot, 68 str.
 617. Popis prebivalstva, gospodinjestev, stanovanj in kmečkih gospodarstev v Republiki Sloveniji v letu 1991 str. Rezultati po občinah, 387 str.
 618. Naravno gibanje prebivalstva Republike Slovenije 1991, 124 str.
 619. Letni pregled odkupa 1992, 64 str.
 620. Raziskovalne organizacije 1992, 78 str.
 621. Letni pregled gradbeništva 1991, 67 str.
 622. Letni pregled obrti 1992, 383 str.
 623. Letni pregled zaposlenih 1992, 41 str.
 624. Letni pregled gostinstva, 1992, 69 str.
 625. Pravosodje 1992, 83 str.
 626. Študenti v Republiki Sloveniji, dodiplomski študij 1993/94, podiplomski študij 1992/93, 104 str.
 627. Seznam šol s splošnimi podatki ob začetku šol. leta 1993/94, 71 str.
 628. Diplomanti ter visokošolski učitelji 1993, 172 str.
 629. Seznam šol s splošnimi podatki ob začetku šol. leta 1994/95, 69 str.
 630. Industrijske organizacije in industrijska proizvodnja 1990, 262 str.
 631. Letni pregled prometa in zvez 1992, 83 str.
 632. Letni pregled kmetijstva 1993, 41 str.
 633. Industrijske organizacije po občinah 1990, 110 str.
 634. Letni pregled obrti 1993, 409 str.
 635. Pravosodje 1993, 66 str.
 636. Vzgojno-varstveni zavodi v šolskem letu 1993/94 in socialni zavodi 1993 s seznamom poročevalskih enot, 63 str.
 637. Letni pregled odkupa 1993, 64 str.
 638. Letni pregled cen 1993, 60 str.
 639. Anketa o porabi gospodinjestev 1993, 80 str.
 640. Anketa o porabi v gospodinjestvih - počitnice, potovanja in izleti domačega prebivalstva, 1993, 36 str.
 641. Pregled industrije 1992 in 1993, 311 str.
 642. Letni pregled gostinstva 1993, 68 str.
 643. Aktivno prebivalstvo - Slovenija 1994 - Europa 1992, 181 str.
 644. Študenti v Republiki Sloveniji, dodiplomski študij 1994/95, podiplomski študij 1993/94, 107 str.
 645. Prodajne zmogljivosti v trgovini na drobno 1992, 101 str.
 646. Diplomanti in visokošolski učitelji 1994, 174 str.
 647. Naravno gibanje prebivalstva Republike Slovenije v letih 1992 in 1993, 170 str.
 648. Pregled gradbeništva 1992 in 1993, 118 str.
 649. Letni pregled prometa in zvez 1993, 69 str.
 650. Pravosodje 1994, 70 str.
 651. Pregled trgovine 1992 in 1993, 86 str.
 652. Letni pregled industrije 1994, 204 str.
 653. Pregled komunalne dejavnosti, 1992, 1993 in 1994, 185 str.
 654. Letni pregled cen 1994, 61 str.
 655. Kultura, umetnost in informacije, 1992/93, 118 str.
 656. Letni pregled kmetijstva 1994, 40 str.
 657. Osnovne in srednje šole konec šolskega leta 1992/93 in 1993/94 in na začetku šolskega leta 1993/94 in 1994/95, 302 str.
 658. Letni pregled odkupa 1994, 65 str.
 659. Vzgojno-varstveni zavodi s seznamom poročevalskih enot v šolskem letu 1994/95 ter javni socialnovarstveni zavodi 1994, 60 str.
 660. Letni pregled gradbeništva 1994, 72 str.
 661. Pregled turizma 1992-1994, 305 str.
 662. Letni pregled prometa in zvez 1994, 76 str.
 663. Zaposlene osebe v letih 1993 in 1994, 67 str.
 664. Prebivalstvo Republike Slovenije 1994, 425 str.
 665. Študentje v Republiki Sloveniji, vpis na dodiplomski študij 1995/96, 88 str.
 666. Občine, naselja in ulice Republike Slovenije, 31. 12. 1995, 327 str.
 667. Letni pregled investicij 1992, 45 str.
 668. Diplomanti in visokošolski učitelji, Republika Slovenija, 1995, 160 str.
 669. Seznam šol s splošnimi podatki ob začetku šol. leta 1995/96, 76 str.
 670. Industrijske organizacije po občinah 1991, 1992, 123 str.
 671. Industrijske organizacije in industrijski proizvodi 1991, 1992, 383 str.
 672. Kultura, umetnost in informacije, 93/94, 109 str.
 673. Letni pregled industrije 1995, 74 str.
 674. Osnovne glasbene in srednje šole konec šolskega leta 1994/95 in na začetku šolskega leta 1995/96, 171 str.
 675. Aktivno prebivalstvo Slovenija 95 - Evropa 93, 196 str.
 676. Plače, 92, 93, 94, 95, 158 str.
 677. Pravosodje 1995, 83 str.
 678. Letni pregled kmetijstva 1995, 40 str.
 679. Letni pregled cen 1995, 40 str.
 680. Letni pregled odkupa, 1995, 60 str.
 681. Letni pregled turizma, 1995, 179 str.
 682. Vzgojno varstveni zavodi s seznamom poročevalskih enot v letu 1995/96 domovi za nastanitev učencev in študentov, zavodi usposabljanja otrok in mladostnikov ter javni socialnovarstveni

- zavodi 1995, 49 str.
683. Zaposlene osebe v letu 1995, 40 str.
684. Anketa o porabi gospodinjestev 1994, 1995, 77 str.
685. Prebivalstvo Republike Slovenije 1995, 529 str.
Population of the Republic of Slovenia 1995, 529 pages
686. Letni pregled gradbeništva 1995, 70 str.
687. Študentje v Republiki Sloveniji, 1996/97, 148 str.
688. Ocenjena škoda zaradi elementarnih nesreč, Republika Slovenija, 1995, str. 34.
689. Zaposlene osebe v podjetjih in drugih organizacijah, Republiki Sloveniji, stanje 31. december 1995, 313 str.
690. Zaposlene osebe v podjetjih in drugih organizacijah, Republika Slovenija, stanje 31. XII 1990, 1990, 199 str.
691. Zaposlene osebe v podjetjih in drugih organizacijah, Republika Slovenija, stanje 31. XII 1991, 199 str.
692. Zaposlene osebe v podjetjih in drugih organizacijah, Republika Slovenija, stanje 31. XII 1992, 202 str.
693. Zaposlene osebe v podjetjih in drugih organizacijah, Republika Slovenija, stanje 31. XII 1993, 199 str.
694. Zaposlene osebe v podjetjih in drugih organizacijah, Republika Slovenija 31. XII 1994, 200 str.
695. Diplomanti in visokošolskiučitelji 1996, 150 str.
696. Letni pregled trgovine 1994 62 str.
697. Seznam šol s splošnimi podatki ob začetku leta 1996/97, 77 str.
698. Kriminaliteta 1996, 92 str.
699. Letni pregled prometa in zvez 1995, 69 str.
700. Letni pregled odkupa 1996, 59 str.
701. Letni pregled cen 1996, 43 str.
702. Vrtci s seznamom poročevalskih enot v letu 1996/97 dijaški in študenski domovi, zavodi za usposabljanje otrok in mladostnikov ter javni socialno-varstveni zavodi 1996, 55 str.
703. Prebivalstvo Slovenije 1996, 464 str.
Population of Slovenia, 1996 464 pages
704. Anketa o tujih turistih v Republiki Sloveniji 1997, 94 str.
705. Osnovne glasbene in srednje šole ob koncu šolskega leta 1995/96 in na začetku šolskega leta 1996/97, 167 str.
706. Zaposlene osebe v podjetjih in drugih organizacijah v Sloveniji, stanje 31. december 1996, 317 str.
707. Letni pregled gostinstva 1994, 46 str.
708. Letni pregled turizma 1996, 187 str.
709. Anketa o tujih potnikih v RS na cestnih mejnih prehodih in Letališčih, Ljubljana 1997, 81 str.
710. Letni pregled kmetijstva 1996, 39 str.

Odgovarja direktor Tomaž Banovec

Urednici Ana Antončič, Avgušтина Kuhar de Domizzio

Lektorica Joža Lakovič

Izdal in tiskal Statistični urad Republike Slovenije, Ljubljana, Vožarski pot 12

Tiskano v 100 izvodih, 1998

Uporaba in objava podatkov, v celoti ali deloma, dovoljena le z navedbo vira

Po mnenju Ministrstva za kulturo Republike Slovenije, številka 415-150/92 mb z dne 31.3.1992, se plačuje 5% davek od prometa proizvodov po 1. odstavku tarifne številke 3 Tarife prometnega davka

ISBN 86-81141-58-9



9 788681 141588