



DRŽAVNOZBORSKE VOLITVE 2000,  
SLOVENIJA  
NATIONAL ASSEMBLY ELECTIONS 2000,  
SLOVENIA









6 VOLITVE  
ELECTIONS

DRŽAVNOZBORSKE VOLITVE 2000,  
SLOVENIJA  
NATIONAL ASSEMBLY ELECTIONS 2000,  
SLOVENIA

št./No 750 | Ljubljana, 2000

AVTOR  
AUTHOR

Zofija Savec

ID nr 750/2000

Invr. št.: 774



CIP - Kataložni zapis o publikaciji  
Narodna in univerzitetna knjižnica, Ljubljana

324(497.4)"2000"  
311:324(497.4)

SAVEC, Zofija

Državnozborske volitve 2000, Slovenija = National Assembly  
elections 2000, Slovenia / [avtor, author Zofija Savec]. -  
Ljubljana : Statistični urad Republike Slovenije 2000, -  
(Rezultati raziskovanj / Statistični urad Republike Slovenije =  
Results of surveys / Statistical Office of the Republic of  
Slovenia, ISSN 0352-0226 ; št. 750. 6. Volitve = Elections)

ISBN 961-6349-29-5  
1. Gl. stv. nasl.

110153216

Izdal, založil in tiskal Statistični urad Republike Slovenije, Ljubljana, Vožarski pot 12 - **Uporaba podatkov, v celoti ali deloma, dovoljena le z navedbo vira** - Odgovarja direktor Tomaž Banovec - Glavna urednica Ana Antončič - Urednica zbirke Rezultati raziskovanj Avguštna Kuhar De Domizio - Slovensko besedilo jezikovno uredila Joža Lakovič - Angleško besedilo jezikovno uredil Boris Panič - Tehnični urednik in oblikovalec naslovnice Anton Rojc - Izdelava tematskih kart Gregor Sluga - Računalniško oblikovanje grafikonov Peter Polončič Ruparčič - Računalniški prelom Slavka Slokar - Tiskano v 410 izvodih - Informacije daje Informacijsko središče, tel.: (01) 241 51 04 - El. pošta: indok.surs@gov.si - Internet: www.sigov.si/zrs/

Prepared, published and printed by the Statistical Office of the Republic of Slovenia, Ljubljana, Vožarski pot 12 - **These data can be used, in whole or in part, provided the source is acknowledged** - Director Tomaž Banovec - Chief editor Ana Antončič - Results of Surveys editor Avguštna Kuhar De Domizio - Slovenian Language Editor Joža Lakovič - English Language Editor Boris Panič - Technical Editor and design of front cover Anton Rojc - Thematic maps Gregor Sluga - Computer graphic layout Peter Polončič Ruparčič - Computer design Slavka Slokar - Total print run 410 copies - Information is given by the Information Center, telephone: +386 1 241 51 04 - E-mail: indok.surs@gov.si - Internet: www.sigov.si/zrs/



## UVOD

**Rezultati raziskovanj** so knjižna zbirka Statističnega urada Republike Slovenije, ki celovito prikazuje rezultate posameznega statističnega raziskovanja ali skupine sorodnih statističnih raziskovanj. Vsak zvezek vsebuje najpomembnejša metodološka pojasnila, kratak komentar sestavjalca in izčrpne tabelarne pregledne.

V tej publikaciji prikazujemo državne volitve v desetletnem obdobju od leta 1990 dalje, ko so se pričele demokratične spremembe, ki so uvedle v Sloveniji pluralni volilni sistem. Prikazujemo volitve v Skupščino Republike Slovenije leta 1990, volitve v državni zbor leta 1992 in 1996 ter volitve 2000.

V celoti objavljamo tudi poročilo Republiške volilne komisije o izidu rednih volitev poslancev v državni zbor.

Prve neposredne volitve smo zaradi postopne demokratizacije izvedli že leta 1990 v Družbenopolitični zbor Skupščine Republike Slovenije. Takšne volitve so omogočili zvezni (jugoslovanski) ustavni amandmaji iz leta 1988, nato pa še republiški ustavni amandmaji iz leta 1989, ki so uvedli neposredne volitve v vse zборе skupščin družbenopolitičnih skupnosti. Ti amandmaji, ter nova volilna zakonodaja (Ur. l. SR Slovenije, št. 42/89) so omogočili neposredne volitve v skupščine in s tem spremenili način volitev in tudi razmerje med volivci in izvoljenimi. Ob ideji pluralizma so volitve dobile drugačno družbeno vsebino. To je pomenilo skoraj v celoti nov volilni sistem. Istočasno pa so nastajali tudi družbeni premiki, ki so uvajali pluralizem v političnem življenju in s tem nov družbeni pomen in vlogo volitev. Volitve naj bi odrazile strukturo različnih političnih interesov v družbi in jo prenesle v skupščine in kasneje v parlament.

Nova ustava sprejeta ob koncu leta 1991, pa je s predstavniškim sistemom v celoti zamenjala do tedaj veljaven delegatski skupščinski sistem. Namesto trodomne skupščine je uvedla dvodomni parlament, ki sta ga predstavljala in ga še predstavljata zakonodajno telo Ddržavni zbor in svetovalno, nadzorno telo Državni svet. Državni zbor je v celoti dobil funkcijo zakonodajnega telesa, podobno je v sodobnih evropskih parlamentih. Državni svet pa ima le nekakšno svetovalno, nadzorno funkcijo.

V Državni zbor smo že leta 1992, nato pa še leta 1996 in tudi v letu 2000 volili poslance neposredno na podlagi splošne in enake volilne pravice s tajnim glasovanjem. Izvoljeni so bili po proporcionalnem volilnem sistemu, dopolnjenim z elementi večinskega sistema kar pomeni glasovanje o posameznih kandidatih v volilnih okrajih ter določitev praga za vstop v parlament.

## INTRODUCTION

Results of Surveys are a series of the Statistical Office of the Republic of Slovenia, which comprehensively shows results of individual statistical surveys or a group of related surveys. Each volume contains the most important methodological explanations, a short comment and exhaustive tabular reviews.

This publication shows national elections held in the decade since 1990 when democratic changes started that brought a plural election system to Slovenia. We show elections to the Assembly of the Republic of Slovenia in 1990, and elections to the National Assembly in 1992, 1996 and 2000.

We also publish the whole report of the National Electoral Commission on the result of regular elections of National Assembly deputies.

Due to gradual democratisation, first direct elections were carried out in 1990 to the Sociopolitical Chamber of the Assembly of the Republic of Slovenia. Such elections were enabled by the federal (Yugoslav) constitutional amendments adopted in May 1988 and by the republican constitutional amendments adopted in 1989, which introduced direct elections to all chambers of assemblies of sociopolitical communities. These amendments and the new election legislation adopted and published in the Official Journal No. 42/89 enabled direct elections to assemblies, which not only changed the voting system but also the relationship between voters and elected officials. With the idea of pluralism, elections gained new social content. This meant an almost entirely new election system. At the same time we experienced social shifts that introduced pluralism in political life and thus a new social importance and role of elections. Elections should reflect the structure of various political interests in the society and translate them into assemblies and later on into the parliament.

The new constitution, adopted at the end of 1991, replaced the delegational system with the representation system. Instead of a three-chamber assembly we got a two-chamber parliament represented by the National Assembly as the legislative body and the National Council as the advisory and supervisory body. National Assembly became the legislative body as other modern European parliaments, while the National Council has only an advisory and supervisory function.

In 1992, 1996 and 2000 deputies were directly elected to the National Assembly on the basis of universal and equal suffrage by secret ballot. They were elected according to the proportional representation system with certain corrective elements of the majority system, i.e. voting for individual candidates in electoral districts and defining the threshold for entering the parliament.

Tomaž Banovec  
direktor Statističnega urada Republike Slovenije  
Director of the Statistical Office of the Republic of Slovenia



## STATISTIČNA ZNAMENJA

-	ni pojava
...	ni podatka
∅	popovprečje
*	popravljen podatek
0	podatek je manjši od 0,5 dane merske enote
0,0	podatek je manjši od 0,05 dane merske enote
1)	označba za opombo pod tabelo
( )	začasen, nezadostno preverjen ali ocenjen podatek
z	podatek zaradi zaupnosti ni objavljen

## STATISTICAL SIGNS

-	no occurrence of event
...	data not available
∅	average
*	corrected data
0	value not zero but less than 0,5 of the unit employed
0,0	value not zero but less than 0,05 of the unit employed
1)	footnote
( )	provisional, incomplete or estimated data
z	data not published because of confidentiality



**VSEBINA /CONTENTS**

<b>UVOD</b> .....	<b>3</b>
INTRODUCTION	
<b>METODOLOŠKA POJASNILA</b> .....	<b>9</b>
METHODOLOGICAL EXPLANATIONS	
<b>KOMENTAR</b> .....	<b>16</b>
COMMENT	
<b>POROČILO O IZIDU REDNIH VOLITEV POSLANCEV V DRŽAVNI ZBOR</b> <b>(Republiška volilna komisija)</b> .....	<b>27</b>
REPORT ON THE RESULT OF REGULAR ELECTIONS OF NATIONAL ASSEMBLY DEPUTIES (National Electoral Commission)	
<b>SPLOŠNI PREGLED, VOLITVE 1990, 1992, 1996, 2000</b> .....	<b>39</b>
GENERAL OVERVIEW, ELECTIONS 1990, 1992, 1996, 2000	
<b>1. VOLITVE V DRUŽBENOPOLITIČNI ZBOR 1990 IN DRŽAVNI ZBOR 1992, 1996, 2000</b> .....	<b>39</b>
ELECTIONS TO THE SOCIOPOLITICAL CHAMBER IN 1990 AND NATIONAL ASSEMBLY ELECTIONS IN 1992, 1996 AND 2000	
<b>1.1 Splošni podatki o volitvah v družbenopolitični zbor 1990 in državni zbor</b> <b>1992, 1996, 2000</b> .....	<b>39</b>
General data on elections to the Sociopolitical Chamber in 1990 and National Assembly elections in 1992, 1996 and 2000	
<b>1.2 Deleži glasov, ki so jih dobile kandidatne liste, volitve 1990, 1992, 1996, 2000</b> .....	<b>40</b>
Shares of votes obtained by lists of candidates at 1990, 1992, 1996 and 2000 elections	
<b>1.3 Poslanci in poslanke po kandidatnih listah, volitve 1990, 1992, 1996, 2000</b> .....	<b>40</b>
Deputies by lists of candidates 1990, 1992, 1996 and 2000 elections	
<b>1.4 Družbenopolitični zbor, izidi glasovanja po volilnih enotah in kandidatnih listah,</b> <b>volitve 8. 4. 1990</b> .....	<b>41</b>
Sociopolitical Chamber, election results by electoral units and lists of candidates, elections 8 April 1990	
<b>1.5 Državni zbor, izidi glasovanja po volilnih enotah in kandidatnih listah, volitve 6. 12. 1992</b> .....	<b>42</b>
National Assembly, election results by electoral units and lists of candidates, elections 6 December 1992	
<b>1.6 Državni zbor, izidi glasovanja po volilnih enotah in kandidatnih listah, volitve 10. 11. 1996</b> .....	<b>42</b>
National Assembly, election results by electoral units and lists of candidates, elections 10 November 1996	
<b>1.7 Državni zbor, izidi glasovanja po volilnih enotah in kandidatnih listah, volitve 15. 10. 2000</b> .....	<b>42</b>
National Assembly, election results by electoral units and lists of candidates, elections 15 October 2000	
<b>VOLITVE, 2000</b> .....	<b>44</b>
ELECTIONS, 2000	
<b>2. KANDIDATI IN KANDIDATKE ZA POSLANCE IN POSLANKE DRŽAVNEGA ZBORA,</b> <b>VOLITVE 15. 10. 2000</b> .....	<b>44</b>
CANDIDATES FOR NATIONAL ASSEMBLY DEPUTIES, 15 October 2000	
<b>2.1 Kandidati in kandidatke po volilnih enotah in kandidatnih listah, 15. 10. 2000</b> .....	<b>44</b>
Candidates by electoral units and lists of candidates, 15 October 2000	
<b>2.2 Kandidati in kandidatke po volilnih enotah, spolu in starostnih skupinah, 15. 10. 2000</b> .....	<b>44</b>
Candidates by electoral units, sex and age groups, 15 October 2000	



<b>2.3 Kandidati in kandidatke po kandidatnih listah, spolu in starostnih skupinah, 15. 10. 2000 .....</b>	<b>45</b>
Candidates by lists of candidates, sex and age groups, 15 October 2000	
<b>2.4 Kandidati in kandidatke po volilnih enotah in stopnji izobrazbe, 15. 10. 2000 .....</b>	<b>45</b>
Candidates by electoral units and levels of education, 15 October 2000	
<b>2.5 Kandidati in kandidatke po kandidatnih listah in stopnji izobrazbe, 15. 10. 2000 .....</b>	<b>46</b>
Candidates by lists of candidates and levels of education, 15 October 2000	
<b>2.6 Kandidati in kandidatke po volilnih enotah in poklicnih skupinah oz. statusu, 15. 10. 2000 .....</b>	<b>47</b>
Candidates by electoral units and occupational groups or status, 15 October 2000	
<b>2.7 Kandidati in kandidatke po kandidatnih listah, poklicnih skupinah oz. statusu, 15. 10. 2000 .....</b>	<b>48</b>
Candidates by lists of candidates, occupational groups or status, 15 October 2000	
<b>3. VOLILNA UDELEŽBA, IZIDI GLASOVANJA IN IZVOLJENI POSLANCI DRŽAVNEGA ZBORA, VOLITVE 15. 10. 2000 .....</b>	<b>50</b>
PARTICIPATION IN ELECTIONS, ELECTION RESULTS AND ELECTED DEPUTIES NATIONAL ASSEMBLY, 15 October 2000	
<b>3.1 Volilni upravičenci, volivci, ki so glasovali, ter volilna udeležba po volilnih enotah in volilnih okrajih, 15. 10. 2000 .....</b>	<b>50</b>
Electorate, voters who voted and participation in elections by electoral units and districts, 15 October 2000	
<b>3.2 Izidi glasovanja po volilnih enotah, volilnih okrajih in kandidatnih listah, 15. 10. 2000 .....</b>	<b>54</b>
Election results by electoral units, districts and lists of candidates, 15 October 2000	
<b>3.3 Izidi glasovanja po volilnih enotah, volilnih okrajih in kandidatnih listah, 15. 10. 2000 .....</b>	<b>60</b>
Election results by electoral units, districts and lists candidates, 15 October 2000	
<b>3.4 Poslanski sedeži po kandidatnih listah, 15. 10. 2000 .....</b>	<b>66</b>
Distribution of seats by lists of candidates, 15 October 2000	
<b>3.5 Izvoljeni poslanci in poslanke po volilnih enotah, volilnih okrajih in kandidatnih listah, 15. 10. 2000 .....</b>	<b>68</b>
Elected deputies by electoral units, districts and lists of candidates, 15 October 2000	
<b>3.6 Izvoljeni poslanci in poslanke po volilnih enotah, spolu in starostnih skupinah, 15. 10. 2000 .....</b>	<b>70</b>
Elected deputies by electoral units, sex and age groups, 15 October 2000	
<b>3.7 Izvoljeni poslanci in poslanke po volilnih enotah, spolu, starostnih skupinah in kandidatnih listah, 15. 10. 2000 .....</b>	<b>70</b>
Elected deputies by electoral units, sex, age groups and lists of candidates, 15 October 2000	
<b>3.8 Izvoljeni poslanci in poslanke po volilnih enotah in stopnjah izobrazbe, 15. 10. 2000 .....</b>	<b>73</b>
Elected deputies by electoral units, level of education, 15 October 2000	
<b>3.9 Izvoljeni poslanci in poslanke po volilnih enotah, stopnji izobrazbe in kandidatnih listah, 15. 10. 2000 .....</b>	<b>73</b>
Elected deputies by electoral units, level of education and lists of candidates, 15 October 2000	
<b>3.10 Izvoljeni poslanci in poslanke po volilnih enotah in poklicnih skupinah, 15. 10. 2000 .....</b>	<b>76</b>
Elected deputies by electoral units and occupational groups, 15 October 2000	
<b>3.11 Izvoljeni poslanci in poslanke po volilnih enotah, poklicnih skupinah in kandidatnih listah, 15. 10. 2000 .....</b>	<b>77</b>
Elected deputies by electoral units, occupational groups and lists of candidates, 15 October 2000	



<b>3.12 Izvoljeni poslanci in poslanke po občinah stalnega prebivališča in volilnih enotah, 15. 10. 2000 .....</b>	<b>80</b>
Elected deputies by municipalities of their permanent residence and electoral units, 15 October 2000	
<b>3.13 Izvoljeni poslanci po kandidatnih listah in odstotkih glasov, ki so jih dosegli v volilnih okrajih, 15. 10. 2000 .....</b>	<b>81</b>
Elected deputies by lists of candidates and percent of votes obtained in electoral districts, 15. October 2000	
<b>4. IZVOLJENE POSLANKE V DRŽAVNI ZBOR, 15. 10. 2000 .....</b>	<b>83</b>
ELECTED WOMEN MEMBERS OF THE NATIONAL ASSEMBLY, 15 October 2000	
<b>4.1 Izvoljene poslanke po volilnih enotah, volilnih okrajih in kandidatnih listah, 15. 10. 2000 .....</b>	<b>83</b>
Elected women deputies by electoral units, districts and lists of candidates, 15 October 2000	
<b>4.2 Izvoljene poslanke po volilnih enotah in starostnih skupinah, 15. 10. 2000 .....</b>	<b>83</b>
Elected women deputies by electoral units, age groups, 15 October 2000	
<b>4.3 Izvoljene poslanke po volilnih enotah, starostnih skupinah in kandidatnih listah, 15. 10. 2000 .....</b>	<b>84</b>
Elected women deputies by electoral units, age groups and lists of candidates, 15 October 2000	
<b>4.4 Izvoljene poslanke po volilnih enotah in stopnji izobrazbe, 15. 10. 2000 .....</b>	<b>85</b>
Elected women deputies by electoral units and education, 15 October 2000	
<b>4.5 Izvoljene poslanke po volilnih enotah, volilnih okrajih, stopnji izobrazbe in kandidatnih listah, 15. 10. 2000 .....</b>	<b>85</b>
Elected women deputies by electoral units, districts, education and lists of candidates, 15 October 2000	
<b>4.6 Izvoljene poslanke po volilnih enotah in poklicnih skupinah, 15. 10. 2000 .....</b>	<b>86</b>
Elected women deputies by electoral units and occupational groups, 15 October 2000	
<b>4.7 Izvoljene poslanke po volilnih enotah, volilnih okrajih, poklicnih skupinah in kandidatnih listah, 2000 .....</b>	<b>87</b>
Elected women deputies by electoral units, districts, occupational groups and lists of candidates, 2000	
<b>4.8 Izvoljene poslanke po občinah stalnega prebivališča in volilnih enotah, 15. 10. 2000 .....</b>	<b>88</b>
Elected women deputies by municipalities of their permanent residence and electoral units, 15 October 2000	





## METODOLOŠKA POJASNILA

### Viri in metode zbiranja podatkov

V Prvi statistični objavi (Državnozborske volitve 2000, Slovenija, št. 52) ter v Statističnih informacijah (Državnozborske volitve 2000, Slovenija, št. 251/2000) smo že objavili podatke o kandidatih, ki so jih predlagale stranke in volivci ter italijanska in madžarska narodna skupnost.

Zaradi celovitosti te publikacije, na kratko še enkrat povzemamo podatke o kandidatih. V celoti pa objavljamo podatke o volivcih, volilni udeležbi ter volilne rezultate in podatke o izvoljenih poslancih na volitvah, ki so potekale 15. 10. 2000.

Podatke objavljamo po volilnih enotah in kandidatnih listah, volilne upravičence, volilno udeležbo ter rezultate volitev pa še po volilnih okrajih. Izvoljene poslance prikazujemo tudi po občini stalnega prebivališča.

Poleg podatkov zadnjih državnozborskih volitev objavljamo v tej publikaciji še splošen pregled podatkov volitev od leta 1990, ko so volili delegate v Družbenopolitični zbor Skupščine Republike Slovenije do leta 1992 in 1996, ko smo volili poslance v Državni zbor Republike Slovenije.

Podatke za državne volitve zbere in posreduje Statističnemu uradu Republike Slovenije, Republiška volilna komisija.

Opozoriti moramo, da podatki o številu kandidatov, objavljeni na ravni države in po volilnih enotah, ustrezajo dejanskemu številu kandidatov, ki so jih predlagali stranke in volivci. Število kandidatov po volilnih okrajih pa je večje, ker lahko en kandidat nastopa v dveh ali celo v vseh volilnih okrajih (neodvisni kandidati) iste volilne enote.

Ker v komentarju in v tabelah nekatere volilne rezultate primerjamo z volitvami v družbenopolitični zbor 1990 in državni zbor 1992 in 1996, zaradi lažjega razumevanja navajamo kandidatne liste, ki so prišle v takratno skupščino oz. v državni zbor.

### Družbenopolitični zbor Republike Slovenije, volitve 1990

Stranka demokratične prenovе (ZKS-SDP)  
Liberalna stranka (ZSMS-LS)  
Socialdemokratska zveza Slovenije (SDZS)  
Slovenski krščanski demokrati (SKD)  
Slovenska obrtniška stranka (SOS)  
Socialistična zveza Slovenije (SZS-SZDL)  
Zeleni Slovenije (Zeleni)  
Slovenska demokratična zveza (SDZ)  
Slovenska kmečka zveza (SKZ)

### Državni zbor Republike Slovenije, volitve 1992

Liberalno-demokratska stranka (LDS)  
Slovenski krščanski demokrati (SKD)  
Združena lista (ZLSDP)  
Slovenska nacionalna stranka (SNS)  
Slovenska ljudska stranka (SLS)  
Demokratska stranka (Demokrati)  
Zeleni Slovenije (Zeleni)  
Socialdemokratska stranka Slovenije (SDSS)  
Italijanska narodna skupnost  
Madžarska narodna skupnost

## METHODOLOGICAL EXPLANATIONS

### Sources and methods of data collection

We have already published the data on candidates proposed by political parties and voters as well as by the Italian and Hungarian national communities in the First Release, National Assembly Elections 2000, Slovenia, No. 52 and in Rapid Reports, National Assembly Elections 2000, Slovenia, No. 251/2000.

For the sake of integrity of this publication we once again summarise the data on candidates. In addition, we present data on voters, turnout, election results and data on deputies elected on 15 October 2000.

Data are published by electoral units and lists of candidates, while the electorate, turnout and results are published by electoral districts. Elected deputies are shown by the municipality of their permanent residence.

In addition to data of the recent National Assembly elections, in this issue we also publish a general overview of elections held in 1990, when delegates of the Sociopolitical Chamber of the Assembly of the Republic of Slovenia were elected, and in 1992 and 1996, when deputies of the National Assembly were elected.

The data on national elections are collected by the National Electoral Commission and sent to our office.

We have to draw attention to the fact that the number of candidates published at the national level and by electoral units is the actual number of candidates proposed by political parties and voters. The published data by electoral districts differ because one candidate can run in two or even all electoral districts (independent candidate) of the same electoral unit.

Since in the comment and tables we compare election results with 1990 elections to the Sociopolitical Chamber and 1992 and 1996 elections to the National Assembly, we quote lists of candidates that entered the Sociopolitical Chamber / National Assembly to facilitate understanding.

### Sociopolitical Chamber of the Republic of Slovenia, 1990 election

Party of Democratic Reforms  
Liberal Party  
Social Democratic Union of Slovenia  
Slovenian Christian Democrats  
Slovenian Craftsmen's Party  
Socialist Union of Slovenia  
The Greens of Slovenia  
Slovenian Democratic Union  
Slovenian Farmers' Union

### National Assembly of the Republic of Slovenia, elections 1992

Liberal Democratic Party  
Slovenian Christian Democrats  
The Associated List  
Slovenian National Party  
Slovenian People's Party  
Democratic Party  
The Greens of Slovenia  
Social Democratic Party of Slovenia  
Italian national community  
Hungarian national community



**Državni zbor Republike Slovenije, volitve 1996**

Liberalna demokracija Slovenije (LDS)  
 Slovenska ljudska stranka (SLS)  
 Socialdemokratska stranka Slovenije (SDS)  
 Slovenski krščanski demokrati (SKD)  
 Združena lista socialnih demokratov (ZLSD)  
 Demokratična stranka upokojencev Slovenije (DeSUS)  
 Slovenska nacionalna stranka (SNS)  
 Italijanska narodna skupnost  
 Madžarska narodna skupnost

Imena strank so se v različnih volilnih obdobjih spreminjala. Kako in katera so se preimenovala bomo opisali za stranke, ki so bile v tem obdobju v parlamentu.

**Slovenski krščanski demokrati (SKD)** so bili edina stranka, ki so ohranili isto ime na volitvah 1990, 1992 in 1996. Pred volitvami 2000 pa so se združili s Slovensko ljudsko stranko v enotno stranko SLS+SKD Slovensko ljudsko stranko (SLS+SKD). Vendar pa je del telesa te združene stranke tik pred volitvami 2000 ustanovil novo stranko z imenom Nova Slovenija - Krščansko ljudska stranka (NSi).

**Stranka demokratične prenove (ZKS - SDP)** je s tem imenom nastopila na volitvah 1990. Na volitvah 1992 je nastopila kot Združena lista stranka demokratične prenove (ZL-SDP), v letu 1996 pa kot Združena lista socialnih demokratov (ZLSD).

**ZSMS liberalna stranka (ZSMS - LS)** je s tem imenom nastopila na volitvah 1990, na volitvah leta 1992 z imenom Liberalno-demokratska stranka (LDS), na volitvah 1996 pa Liberalna demokracija Slovenije (LDS).

**Slovenska kmečka zveza (SKZ) se je tako imenovala na volitvah 1990**, na volitvah 1992 je nastopala z imenom Slovenska ljudska stranka (SLS). Pred volitvami 2000 pa se je združila v enotno stranko s Slovenskimi krščanskimi demokrati, v stranko SLS+SKD Slovensko ljudsko stranko (SLS+SKD).

**Socialdemokratska zveza Slovenije (SDZS)** je s tem imenom nastopila na volitvah 1990, na volitvah 1992 z imenom Socialdemokratska stranka Slovenije (SDSS), na volitvah 1996 pa kot Socialdemokratska stranka Slovenije (SDS).

**Slovenska demokratična zveza (SDZ) se je tako imenovala na volitvah 1990**, na volitvah 1992 pa Demokratična stranka (DEMOKRATI). Na volitvah 1996 ni prišla v parlament.

**Slovenska nacionalna stranka (SNS)** je na volitvah nastopila prvič leta 1992, **Demokratična stranka upokojencev Slovenije (DeSUS)** pa 1996. V letu 2000 sta prišli v parlament dve novi stranki, in sicer **Nova Slovenija - Krščanska ljudska stranka (NSi)**, ter povsem nova stranka **Stranka mladih Slovenije (SMS)**.

**National Assembly of the Republic of Slovenia, 1996 election**

Liberal Democracy of Slovenia  
 Slovenian People's Party  
 Social Democratic Party of Slovenia  
 Slovenian Christian Democrats  
 The United List of Social Democrats  
 Democratic Party of Retired Persons of Slovenia  
 Slovenian National Party  
 Italian national community  
 Hungarian national community

Through election periods, parties grew and improved. Part of this development can be seen in changing of names in election periods. Further on we describe the renaming of parliamentary parties that changed their names.

**Slovenian Christian Democrats** are the only party that kept the name at 1990, 1992 and 1996 elections. Before 2000 elections they merged with the Slovenian People's Party into a united SLS+SKD Slovenian People's Party. However, just before elections a part of the members of the united party formed a new party named New Slovenia - Christian People's Party.

**Party of Democratic Reforms** only appeared under this name at 1990 elections. At 1992 elections its name was The Associated List and at 1996 elections The United List of Social Democrats.

**Liberal Party** appeared under this name at 1990 elections. At 1992 elections it was called Liberal Democratic Party and at 1996 elections Liberal Democracy of Slovenia.

**Slovenian Farmers' Union** appeared under this name at 1990 elections. At 1992 and 1996 elections it appeared as Slovenian People's Party. Just before 2000 elections is merged with the Slovenian Christian Democrats into SLS+SKD Slovenian People's Party.

**Social Democratic Union of Slovenia** appeared under this name at 1990 elections. At 1992 and 1996 elections it was called Social Democratic Party of Slovenia.

**Slovenian Democratic Union** appeared under this name at 1990 elections. At 1992 elections it was known as Democratic Party, while at 1996 elections it did not enter the parliament.

**Slovenian National Party** appeared for the first time at 1992 elections, while **Democratic Party of Retired Persons of Slovenia** appeared for the first time at 1996 elections.

In 2000 two new parties entered the parliament, i.e. **New Slovenia - Christian People's Party** and **Party of Young People of Slovenia**.



**Seznam političnih strank, ki so prišle v družbenopolitični zbor 1990 ter državni zbor 1992, 1996 in 2000**  
The list of political parties that entered the Sociopolitical Chamber in 1990 and the National Assembly in 1992, 1996 and 2000

1990	1992	1996	2000
Stranka demokratične prenove (ZKS - SDP) / Party of Democratic Reforms	Združena lista stranka demokratične prenove (ZL - SDP) / The Associated List	Združena lista socialnih demokratov (ZLSD) / The United List of Social Democrats	Združena lista socialnih demokratov (ZLSD) / The United List of Social Democrats
ZSMS liberalna stranka (ZSMS - LS) / Liberal Party	Liberalno-demokratska stranka (LDS) / Liberal Democratic Party	Liberalna demokracija Slovenije (LDS) / Liberal Democracy of Slovenia	Liberalna demokracija Slovenije (LDS) / Liberal Democracy of Slovenia
Slovenski krščanski demokrati (SKD) / Slovenian Christian Democrats	Slovenski krščanski demokrati (SKD) / Slovenian Christian Democrats	Slovenski krščanski demokrati (SKD) / Slovenian Christian Democrats	Nova Slovenija - krščanska ljudska stranka (NSi) / New Slovenia - Christian People's Party
Slovenska kmečka zveza (SKZ) / Slovenian Farmers' Union	Slovenska ljudska stranka (SLS) / Slovenian People's Party	Slovenska ljudska stranka (SLS) / Slovenian People's Party	SLS+SKD Slovenska ljudska stranka (SLS+SKD) Slovenian People's Party
Slovenska demokratična zveza (SDZ) / Slovene Democratic Union	Demokratska stranka (DEMOKRATI) / Democratic Party	-	-
Zeleni Slovenije (ZELENI) / The Greens of Slovenia	Zeleni Slovenije (ZELENI) / The Greens of Slovenia	-	-
Socialdemokratska zveza Slovenije (SDZS) / Social Democratic Union of Slovenia	Socialdemokratska stranka Slovenije (SDSS) / Social Democratic Party of Slovenia	Socialdemokratska stranka Slovenije (SDS) / Social Democratic Party of Slovenia	Socialdemokratska stranka Slovenije (SDS) / Social Democratic Party of Slovenia
Socialistična zveza Slovenije (SZS - SZDL) / Socialist Union of Slovenia	-	-	-
Slovenska obrtniška stranka (SOS) / Slovenian Craftsmen's Party	-	-	-
-	Slovenska nacionalna stranka (SNS) / Slovenian National Party	Slovenska nacionalna stranka (SNS) / Slovenian National Party	Slovenska nacionalna stranka (SNS) / Slovenian National Party
-	-	Demokratska stranka upokojencev Slovenije (DeSUS) / Democratic Party of Retired Persons of Slovenia	Demokratska stranka upokojencev Slovenije (DeSUS) / Democratic Party of Retired Persons of Slovenia
-	-	-	Stranka mladih Slovenije (SMS) / Party of Young People of Slovenia



## Splošna pojasnila

Splošne volitve v državni zbor so redne ali predčasne. Redne volitve se opravijo na štiri leta. V državni zbor se voli devetdeset poslancev.

Poslanci državnega zbora se volijo na podlagi splošne in enake volilne pravice na svobodnih in neposrednih volitvah s tajnim glasovanjem. Poslanci se volijo po volilnih enotah s kandidatih list. Poslanci se volijo po načelu, da se en poslanec voli na približno enako število prebivalcev, in po načelu, da so v državnem zboru sorazmerno zastopani politični interesi.

Italijanska in madžarska narodna skupnost volita v državni zbor vsaka po enega poslanca.

Pravico voliti in biti voljen za poslanca državnega zbora ima državljan Republike Slovenije, ki je na dan glasovanja dopolnil osemnajst let in mu ni odvzeta poslovna sposobnost. Pravico voliti uresničuje volivec v volilni enoti, v kateri ima stalno prebivališče.

Pravico voliti in biti voljen za poslanca italijanske oziroma madžarske narodne skupnosti imajo pripadniki teh narodnih skupnosti, ki imajo volilno pravico. Poslanci državnega zbora se volijo po proporcionalnem sistemu, ki je korigiran z nekaterimi elementi večinskega sistema, tako da je upoštevana tudi volja ljudi. Poslanca italijanske in madžarske narodne skupnosti se volita po večinskem sistemu.

### Volilna pravica državljanov in volilni imeniki

V skladu z načelom splošne volilne pravice imajo volilno pravico vsi državljani Republike Slovenije, ki na dan glasovanja dopolnijo 18 let in jim ni bila odvzeta poslovna sposobnost.

Po ustavi sta aktivna in pasivna volilna pravica popolnoma izenačeni, ker veljata oba pogoja za pridobitev volilne pravice tako glede pravice voliti kot tudi glede pravice biti voljen.

Aktivno volilno pravico, pravico voliti, uresničuje volivec v volilni enoti, v kateri ima stalno prebivališče.

Volilna pravica državljanov se evidentira s splošnim volilnim imenikom, ki se sestavi za vsake volitve oziroma za vsako glasovanje na podlagi stalne evidence volilne pravice.

V volilni imenik so vpisani vsi državljani, ki so imeli med sestavljanjem volilnega imenika stalno prebivališče v Republiki Sloveniji, so na dan glasovanja dopolnili osemnajst let, jim ni bila odvzeta poslovna sposobnost in imajo volilno pravico.

Volilna pravica državljanov, ki nimajo stalnega prebivališča v Republiki Sloveniji, se evidentira s posebnim volilnim imenikom.

Volilna pravica državljanov za volitve poslancev italijanske in madžarske narodne skupnosti se evidentira z volilnim imenikom državljanov, pripadnikov italijanske in madžarske narodne skupnosti.

Volilni imenik sestavi upravni organ, pristojen za vodenje stalne evidence volilne pravice.

Volilni imenik za narodni skupnosti sestavi samoupravna narodna skupnost, potrdi pa pristojni organ.

## General explanations

General elections to the National Assembly are regular or early. Regular elections are held every four years. 90 deputies are elected to the National Assembly. Deputies are elected on the basis of universal and equal suffrage in free and direct elections by secret ballot. They are elected in electoral units from the lists of candidates. Deputies are elected according to the principle that one deputy is elected for about the same number of inhabitants and the principle that in the National Assembly political interests are represented proportionally.

The Italian and Hungarian national communities each elect one deputy to the National Assembly.

Every citizen of the Republic of Slovenia who is 18 years old by the election day and has not been declared legally incompetent has the right to vote and be elected a National Assembly deputy. The right to vote is exercised in the electoral unit of a person's permanent residence.

Members of the Italian and Hungarian national communities who have the right to vote have the right to vote or be elected deputies of these national communities. National Assembly deputies are elected according to the proportional system with certain corrective elements of the majority system. Deputies of the Italian and Hungarian national communities are elected according to the majority system.

### The right to vote and electoral registers

In accordance with the principle of universal suffrage all citizens of the Republic of Slovenia who are 18 years old by the election day and have not been declared legally incompetent have the right to vote.

In the Constitution the active and the passive right to vote the right to vote and the right to be elected are completely equalised.

The active right to vote i.e. the right to vote is realised in the electoral unit of a person's permanent residence. A person's right to vote is recorded in the general electoral register, which is compiled for every elections or every voting on the basis of the permanent record of the right to vote.

All citizens who had their permanent residence in the Republic of Slovenia when the electoral register was compiled, who are 18 years old on the election day, who have not been declared legally incompetent and who have the right to vote are registered in the electoral register.

The right to vote of citizens who do not have their permanent residence in the Republic of Slovenia is recorded with a special electoral register.

The right to vote of citizens for the election of deputies of the Italian and Hungarian national communities is recorded with the electoral register of citizens of these two communities.

The electoral register is compiled by the body competent for keeping the permanent record of the right to vote. The electoral register for the national communities is compiled by the national communities and certified by the competent body.



Stalna evidenca volilne pravice državljanov Republike Slovenije se vodi v Registru stalnega prebivalstva v občini in Centralnem registru prebivalstva Republike Slovenije, ki ju določa zakon, ter v dopolnilnih evidencah.

**Volilna karta** je dokument, ki vsebuje podatke iz volilnega imenika, podatke o volilni enoti in volilnem okraju, prostor za potrditev istovetnosti volivca ter naslov državljanu v tujini, na katerega se mu pošlje volilno gradivo.

Volilno karto izda pristojni organ državljanu, ki bo na dan glasovanja v tujini, ker tam začasno ali stalno prebiva, in je sporočil Republiški volilni komisiji, da želi glasovati.

#### **Oblikovanje volilnih enot in volilnih okrajev**

Za volitve poslancev v državni zbor se oblikuje osem volilnih enot. Vsaka volilna enota je razdeljena na enajst volilnih okrajev.

V vsaki volilni enoti se voli enajst poslancev.

V vsakem volilnem okraju se glasuje za enega kandidata. Volilni okraj lahko obsega območje ene občine, dveh ali več občin ali območje dela občine.

Za volitve poslancev italijanske oziroma madžarske narodne skupnosti se na območju, kjer ti skupnosti živita, oblikujeta posebni volilni enoti; ena za italijansko in ena za madžarsko narodno skupnost.

#### **Predlaganje kandidatov za državni zbor**

Kandidiranje je najpomembnejši del volitev. Izmed vseh državljanov, ki imajo pasivno volilno pravico, se izbere ozek krog tistih, med katerimi bodo izbirali in izbrali volivci.

Kandidate za državni zbor predlagajo politične stranke in volivci.

Listo kandidatov določi politična stranka s tajnim glasovanjem. Na njej je lahko največ toliko kandidatov, kolikor poslancev se voli v volilni enoti. Vsako od list predstavlja v volilnem okraju en sam kandidat. Če na listi kandidatov ni toliko kandidatov, kolikor poslancev se voli v volilni enoti, se o posameznem kandidatu s te liste lahko glasuje največ v dveh volilnih okrajih.

Volivci lahko določijo kandidatno listo v posamezni volilni enoti s podpisovanjem najmanj sto volivcev, ki imajo stalno prebivališče v volilni enoti. Če je na listi kandidatov, ki so jih določili volivci, samo en kandidat, se o njem glasuje v vseh volilnih okrajih.

Vsakdo lahko kandidira samo v eni volilni enoti in samo na eni listi kandidatov.

Kandidata za poslanca italijanske oziroma madžarske narodne skupnosti določi s podpisi najmanj trideset volivcev, pripadnikov italijanske oziroma madžarske narodne skupnosti.

#### **Glasovanje**

Z glasovanjem volivec uresničuje aktivno volilno pravico.

The permanent record of the right to vote of the citizens of the Republic of Slovenia is kept in the Register of Permanent Population in the Municipality and in the Central Population Register of the Republic of Slovenia which are defined by the law and in supplementary records.

**Election chart** is a document containing the data from the electoral register, the data on electoral unit and district, space for confirming the identity of the voter and the address of the voter in a foreign country to which the election material is sent.

The election chart is issued by the authorised body to the citizen who will on election day be abroad due to his/her permanent or temporary residing there, and who informed the National Electoral Commission that he/she would like to vote.

#### **Formation of electoral units and districts**

For the election of National Assembly deputies eight electoral units are formed. Each unit is divided into eleven electoral districts.

In each electoral unit eleven deputies are elected.

In each electoral district one deputy is elected.

Electoral districts can comprise the area of one municipality, two or more municipalities, or only a part of a municipality.

For the election of deputies of the Italian and Hungarian national communities special electoral units are formed on the territory where these communities live; one for the Italian national community and one for the Hungarian national community.

#### **Proposing the candidates for the National Assembly**

Proposing the candidates is the most important part of elections. Of all citizens who have the passive right to vote only a narrow circle of those among whom the voters will select their deputies is chosen.

National Assembly candidates are proposed by political parties and voters.

The list of candidates is determined by the political party with secret voting. The list can contain as many candidates as there are deputies to be elected in the electoral unit. Each list is represented in the electoral district by one candidate. If the list of candidates does not contain as many candidates as there are deputies to be elected in the electoral unit, one candidate can run as a candidate in two electoral districts at the most.

Voters can determine a list of candidates in an individual electoral unit by at least 100 signatures of voters who have permanent residence in the electoral unit. If the list of candidates determined by the voters contains only one candidate, he/she is a candidate in all electoral districts.

Every candidate can only run as a candidate in one electoral unit and on one list of candidates.

The candidates of the Italian and Hungarian national communities are determined by at least 30 signatures of voters of the Italian or Hungarian national communities.

#### **Voting**

By voting a voter realises his/her active right to vote.



Glasovanje poteka v določenem času in na določenih javnih mestih, na voliščih.  
Glasuje se osebno in tajno z glasovnicami.

V volilnem okraju volivec glasuje za enega kandidata. Glas za kandidata je hkrati tudi glas za listo, s katere je kandidat.

Z glasovanjem je dokončno izbran eden izmed predlaganih kandidatov, kar je temeljni namen volitev.

#### Razdelitev poslanskih mandatov

Razdelitev mandatov je eden najpomembnejših elementov volilnega sistema.  
Poslanski mandati se delijo na dveh ravneh, po dveh proporcionalnih formulah.

Prva delitev poteka na ravni volilne enote, druga na ravni države, po d'Hondtovem sistemu.

Poslanskih mandatov, ki jih dobi strankarska lista na ravni volilne enote, ne dobijo kandidati po vrstnem redu, kot so bili navedeni na listi kandidatov, temveč po deležih glasov, ki so jih dobili v volilnem okraju, v katerem so nastopali, se pravi glede na podporo volivcev.

V volilni enoti se poslanski mandati delijo na podlagi volilnega količnika. Ta se izračuna tako, da se skupno število glasov, oddanih za vse liste kandidatov v volilni enoti, deli s številom poslancev, ki se volijo v volilni enoti. Listi pripada toliko mandatov, kolikorkrat je ta količnik vsebovan v številu glasov, ki jih je dobila lista.

Glasovi, ki so ostali nerazdeljeni, se delijo v tistih volilnih enotah, v katerih je listam ostalo največ (neizkoriščenih) glasov.

Ti mandati se delijo po d' Hondtovem sistemu med istoimenskimi listami, ki bi glede na volilne izide v vsej državi dobile določen delež glasov (volilni prag).

Volilni prag je določen le za drugi krog delitve mandatov. Za vstop v družbenopolitični zbor leta 1990 je bil 2,5 %, za vstop v državni zbor leta 1992 in leta 1996 3 %, v letu 2000 pa 4 % glasov.

#### Volilni organi

Za izvedbo volitev skrbijo:

- Republiška volilna komisija,
- volilne komisije volilnih enot,
- okrajne volilne komisije,
- volilni odbori.

Za volitve poslancev italijanske oziroma madžarske narodne skupnosti se imenujeta volilni komisiji posebnih volilnih enot.

#### DEFINICIJE

**Skupščina Socialistične Republike Slovenije** je bila organ družbenega samoupravljanja in najvišji organ oblasti v okviru pravic in dolžnosti republike. Sestavljali so jo trije zbori: družbenopolitični zbor, zbor občin in zbor

Voting is performed at the defined time and in special public places, i.e. polling stations.  
Voting is personal and secret with voting papers.

In the electoral district a voter votes for one candidate. The vote for the candidate is at the same time also a vote for the list on which the candidate is listed.

By voting the final selection among the proposed candidates is made, which is the basic purpose of elections.

#### Distribution of mandates

Distribution of mandates is one of the most important elements of the electoral system. Mandates are distributed at two levels, according to two proportional formulas.

The first distribution is held at the level of the electoral unit and the second is held at the level of the state, according to the d'Hondt system.

Mandates obtained by the list of the political party at the level of the electoral unit are not given to candidates by the order in which they were put on the list but by shares of votes obtained in the electoral district in which they ran as candidates, i.e. by the voters' support.

In the electoral unit mandates are distributed on the basis of the electoral coefficient so that the total number of votes cast for all lists of candidates in the electoral unit is divided by the number of deputies to be elected in the electoral unit. The list gets as many mandates as many times this coefficient is included in the number of votes obtained by the list.

Votes that remained undistributed are distributed in those electoral units in which the lists have the biggest number of (unused) votes.

These mandates are then distributed according to the d'Hondt system among the lists of the same name, which would in view of the results for the whole state obtain a certain share of votes (threshold).

The election threshold is defined only for the second round of distributing the mandates. For entering the Sociopolitical Chamber in 1990 it was 2.5% of votes, for entering the National Assembly in 1992 and 1996 it was 3% and in 2000 it is 4%.

#### Electoral bodies

The following bodies are responsible for carrying out the elections:

- ♦ National Electoral Commission,
- ♦ electoral commissions of electoral units,
- ♦ district electoral commissions,
- ♦ electoral committees.

For the election of deputies of the Italian and Hungarian national communities election commissions of special electoral units are appointed.

#### DEFINITIONS

**Assembly of the Socialist Republic of Slovenia** was a body of social self-government and was the highest authority within the rights and obligations of the Republic of Slovenia. It was composed of three chambers: the



združenega dela.

**Družbenopolitični zbor** je bil eden izmed treh zborov delegatsko sestavljene skupščine SR Slovenije v katerega so v letu 1990 predlagale svoje kandidate tudi politične stranke.

**Zbor občin** je bil eden izmed treh zborov delegatsko sestavljene skupščine Socialistične Republike Slovenije.

**Zbor združenega dela** je bil eden izmed treh zborov delegatsko sestavljene skupščine Socialistične Republike Slovenije.

**Državni zbor** je osrednje zakonodajno predstavniško telo, ki v obliki zakonov sprejema najpomembnejše družbene odločitve. Vanj se voli 90 poslancev.

**Poslanci** so predstavniki ljudstva in pri izvajanju poslanskega mandata niso vezani na kakršna koli navodila. Poslanski mandat izvajajo v skladu z ustavo, zakonom in poslovnikom državnega zbora.

**Splošna volilna pravica** je pravica vsakega državljana, da ima pravico voliti in biti voljen ne glede na razredno, narodno, rasno, ekonomsko ali drugo pripadnost.

**Aktivna volilna pravica** obsega pravico voliti.

**Pasivna volilna pravica** obsega pravico biti voljen.

**Enaka volilna pravica** se nanaša na aktivno volilno pravico in pomeni, da ima pri volitvah v isto predstavniško telo vsak volivec samo en glas in da njegov glas nima nobene prednosti pred drugimi volivci.

**Neposredna volilna pravica** je, če volivci sami, brez posrednika glasujejo za člana predstavniškega telesa. Pri neposrednih volitvah tvorijo volilno telo vsi državljani, ki imajo volilno pravico.

**Svobodna volilna pravica** je pravica volivca, da resnično svobodno izbira med kandidati na volitvah. To pravico volivec lahko uveljavi ali pa ne.

**Glasovanje** je dejanje, s katerim volivec izjavi svojo voljo tako, da da svoj glas v prid kandidata (oziroma kandidatne liste), za katerega želi, da bo izvoljen.

**Poslanski mandat** je mandat, ki ga dobijo izvoljeni kandidati za poslanca z dnem izvolitve, izvajati ga začnejo z dnem potrditve v državnem zboru.

**Volilni količnik** je število glasov, ki je potrebno za izvolitev enega poslanca v volilni enoti.

**Kandidatna lista** je seznam kandidatov, ki jih predlagajo politične stranke ali volivci v volilni enoti.

**Volišče** je zgradba, v kateri se glasuje, zajema še dvorišče te zgradbe in določen prostor okrog nje. Volišča določi okrajna volilna komisija.

**Volilne enote** so območja, na katera se pred volitvami razdeli celotno območje, na katerem se izvedejo volitve.

Sociopolitical Chamber, the Chamber of Communities and the Chamber of Associated Labour.

**National Assembly** is the central legislative representative body which in the form of laws adopts the most important decisions. It comprises 90 deputies.

**Chamber of Communities** was one of the three chambers of the delegationally composed Assembly of the Republic of Slovenia.

**Chamber of Associated Labour** was one of the three chambers of the delegationally composed Assembly of the Republic of Slovenia.

**National Assembly** is the central legislative representative body which in the form of laws adopts the most important decisions. It comprises 90 deputies.

**Deputies** are representatives of the people and in performing their mandate are not bound to any instructions. The mandate is performed in accordance with the Constitution, laws and the National Assembly proceedings.

**Universal suffrage** is the right of every citizen to vote and be elected, irrespective of the class, nationality, race, economic conditions and other characteristics.

**Active right to vote** is the right to vote

**Passive right to vote** is the right to be elected.

**Equal suffrage** refers to the active right to vote and means that in elections to the same representative body every voter has only one vote and that his/her vote has no priority over other votes.

**Direct right to vote** is when voters themselves (and not somebody on their behalf) vote for the member of the representative body. In direct elections the electorate are all citizens who have the right to vote.

**Free right to vote** is the right of the voter to truly freely choose among the candidates. The voter can assert his/her right to vote or not.

**Voting** is the act of a person stating his/her will by casting the vote for the candidate or the list of candidates for which he/she wishes to be elected.

**Mandate** is the seat in the National Assembly that candidates obtain when they are elected deputies. It starts on the day they are certified in the National Assembly.

**Electoral coefficient** is the number of votes needed for one deputy to be elected in an electoral unit.

**List of candidates** is submitted by the political parties or voters in an electoral unit.

**Polling station** is the building where voting takes place. It includes the yard of the building and certain space around it. Polling stations are determined by the district electoral commission.

**Electoral units** are areas into which the territory where elections are to be held is divided.



## KOMENTAR

## Volitve v Skupščino Republike Slovenije, 1990

V Skupščino Republike Slovenije, sestavljeno iz treh zborov (družbenopolitičnega zbora, zbora občin in zbora združenega dela), smo v letu 1990 volili 240 delegatov; v vsak skupščinski zbor po 80.

**Družbenopolitični zbor** je bil najpomembnejši izmed vseh treh. Delegete tega zbora smo volili po proporcionalnem volilnem sistemu.

Za 78 delegatskih mest je kandidiralo 851 kandidatov na 17 kandidatnih listah, med njimi 15, ki so jih predlagale politične stranke, ter 2 listi neodvisnih kandidatov, ki so jih predlagali volivci. Med kandidati je bilo 152 žensk ali 17,9 %.

V Družbenopolitični zbor se je uvrstilo 9 od petnajstih kandidatnih list.

Med izvoljenimi delegati je bilo 15 ali 18,7 % žensk. Volilna udeležba je bila 83,5-odstotna. Italijanska in madžarska narodna skupnost sta izvolili po enega poslanca za vsako skupnost, tako da je bilo izvoljenih 80 delegatov.

## COMMENT

## 1990 elections to the Assembly of the Republic of Slovenia

In 1990, 240 deputies were elected to the Assembly of the Republic of Slovenia. It was composed of three chambers: the Sociopolitical Chamber, the Chamber of Communities and the Chamber of Associated Labour. Each chamber had 80 deputies.

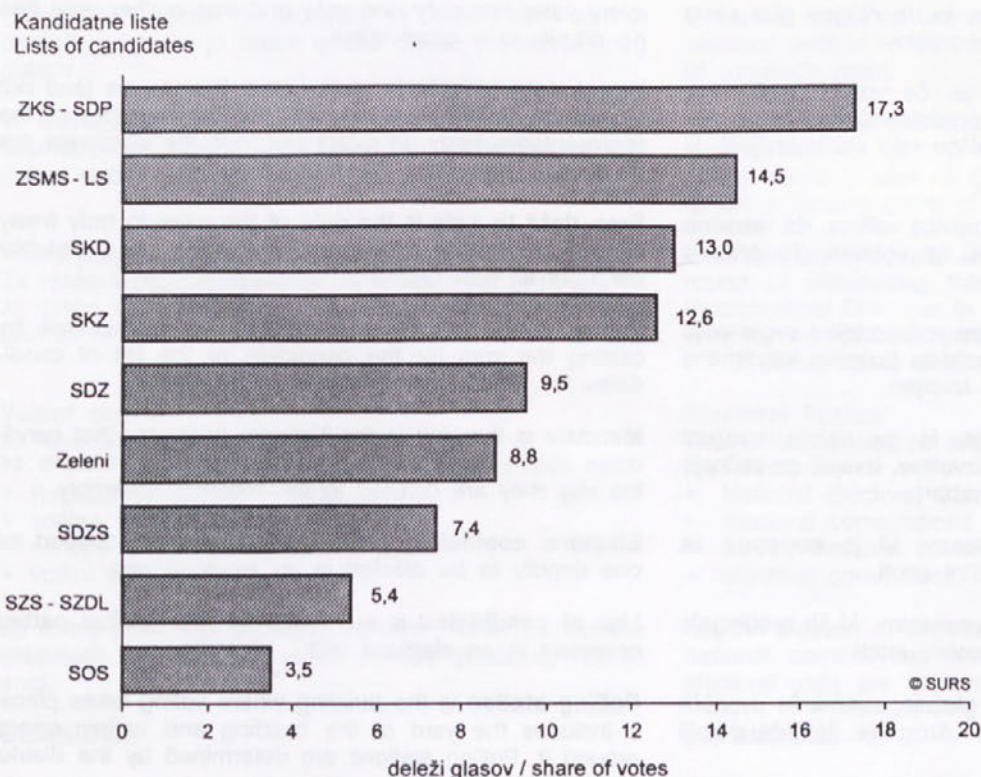
The **Sociopolitical Chamber** was the most important of the three chambers. Deputies were elected according to the system of proportional representation.

851 candidates on 17 lists ran for 78 seats. Fifteen lists were proposed by political parties and two were lists of independent candidates proposed by voters. There were 152 women candidates, which was 17.9% of all candidates.

Nine of fifteen lists of candidates entered the Sociopolitical Chamber.

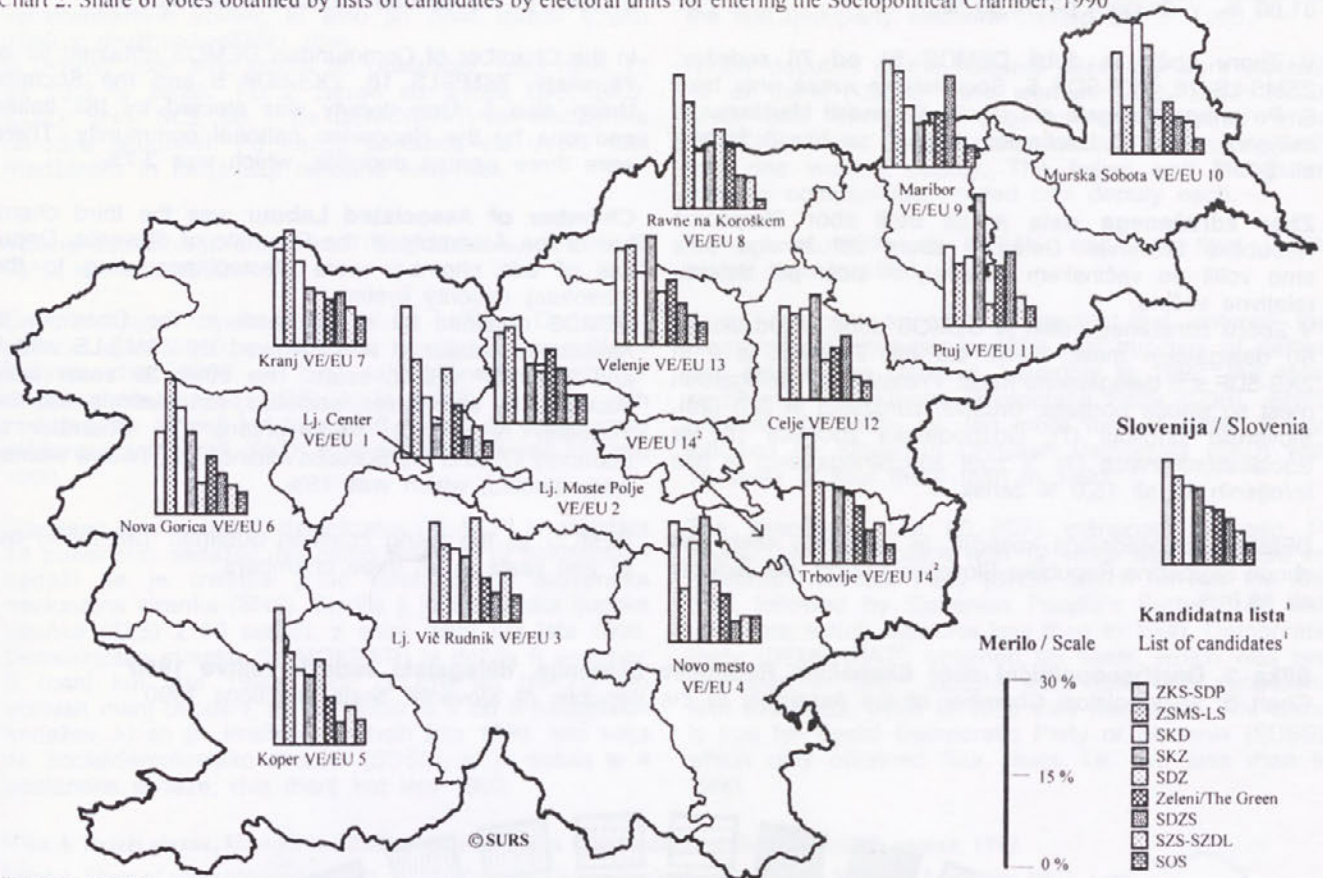
Among elected deputies there were 15 women, which was 18.7% of all elected deputies. Turnout was 83.5%. The Italian and Hungarian national communities each elected one deputy, so that the total number of elected deputies was 80.

**Slika 1. Deleži glasov, ki so jih dobile kandidatne liste za vstop v družbenopolitični zbor, volitve 1990**  
Chart 1. Share of votes obtained by lists of candidates for entering the Sociopolitical Chamber, elections 1990





Slika 2. Deleži glasov, ki so jih kandidatne liste dobile za vstop v družbenopolitični zbor po volilnih enotah, 1990  
Chart 2. Share of votes obtained by lists of candidates by electoral units for entering the Sociopolitical Chamber, 1990



Kratica: VE - volilna enota.  
Abbreviation: EU - electoral unit.  
Vir: Meje volilnih enot - Geodetska uprava RS  
Source: Electoral unit's borders - Surveying and Mapping Authority of RS

<sup>1</sup> Razlage kratic glej na strani 11. / Explanation of abbreviations on page 11.

<sup>2</sup> Volilna enota je teritorialno sestavljena iz dveh delov. / The electoral unit is composed of two territorially separate parts.

Med vsemi kandidatnimi listami sta bili posamično najuspešnejši Stranka demokratične prenove (ZKS - SDP), ki je prejela 17,3 % glasov, ter ZSMS liberalna stranka (ZSMS - LS), ki je prejela 14,5 % glasov.

Pred volitvami se je 7 političnih strank povežalo v koalicijo Demokratična opozicija Slovenije (DEMOS). Med njimi sta bili najmočnejši stranki Slovenski krščanski demokrati (SKD) ter Slovenska kmečka zveza (SKZ). V združeni opoziciji so nastopile še: Slovenska demokratična zveza (SDZ), Zeleni Slovenije (ZELENI), Socialdemokratska zveza Slovenije (SDZS), Slovenska obrtniška stranka (SOS) in Socialistična zveza Slovenije (SZS - SZDL). DEMOS je imel v Družbenopolitičnem zboru 52 od 76 sedežev oz. 60,2 % vseh veljavnih glasov.

**Zbor občin** je bil drugi najpomembnejši zbor Skupščine Republike Slovenije. V ta zbor smo volili delegate po večinskem sistemu, in sicer po sistemu absolutne večine.

Izvedena sta bila dva kroga volitev. V prvem krogu volitev je bilo izvoljenih 15, v drugem pa 65 delegatov.

Of all lists of candidates the most successful were Party of Democratic Reforms (ZKS - SDP), which received 17.3% of votes, and ZSMS Liberal Party (ZSMS - LS), which received 14.5% of votes.

Before elections, seven political parties formed a coalition called Democratic Opposition of Slovenia (DEMOS). The two biggest parties in this coalition were Slovenian Christian Democrats (SKD) and Slovenian Farmers' Union (SKZ). The other parties in the united opposition were Slovenian Democratic Union (SDZ), The Greens of Slovenia (ZELENI), Social Democratic Union of Slovenia (SDZS), Slovenian Craftsmen's Party (SOS) and Socialist Union of Slovenia (SZS - SZDL). DEMOS obtained 52 of 76 seats in the Sociopolitical Chamber, which was 60.2% of valid votes.

**Chamber of Communities** was the second most important chamber of the Assembly of the Republic of Slovenia. Deputies of this chamber were elected according to the (absolute) majority system.

Two rounds of elections were carried out. In the first round 15 deputies were elected and in the second



Volilna udeležba je bila večja v prvem krogu, in sicer 81,80 %, v drugem pa 76,33 %.

V Zboru občin je dobil DEMOS 51 od 78 sedežev, ZSMS-LS 16, ZKS-SDP 5, Socialistična zveza prav tako 5. Po enega delegata sta izvolili skupnosti Madžarov in Italijanov. Med 80 izvoljenimi delegati so bile 3 ženske ali 3,7 %.

**Zbor združenega dela** je bil tretji zbor Skupščine Republike Slovenije. Delegate zbora združenega dela smo volili po večinskem sistemu, in sicer po sistemu relativne večine.

V Zboru združenega dela je DEMOS dobil 29 od skupaj 80 delegatskih mest. Sledili sta mu ZSMS-LS z 9 in ZKS-SDP s 5 delegatskimi mesti. Preostalih 37 delegatskih mest so dobila podjetja, društva, združenja in JLA (20), Slovenski sindikati (7), Gospodarska zbornica (7) ter Socialistična zveza (3). V zbor združenega dela je bilo izvoljenih 12 ali 15,0 % žensk.

DEMOS, kot vladajoča koalicija, je zasedel v vseh treh zborih Skupščine Republike Slovenije 132 od 240 sedežev ali 55,0 %.

round 65. Turnout was bigger in the first round with 81.80%. In the second round it was 76.33%.

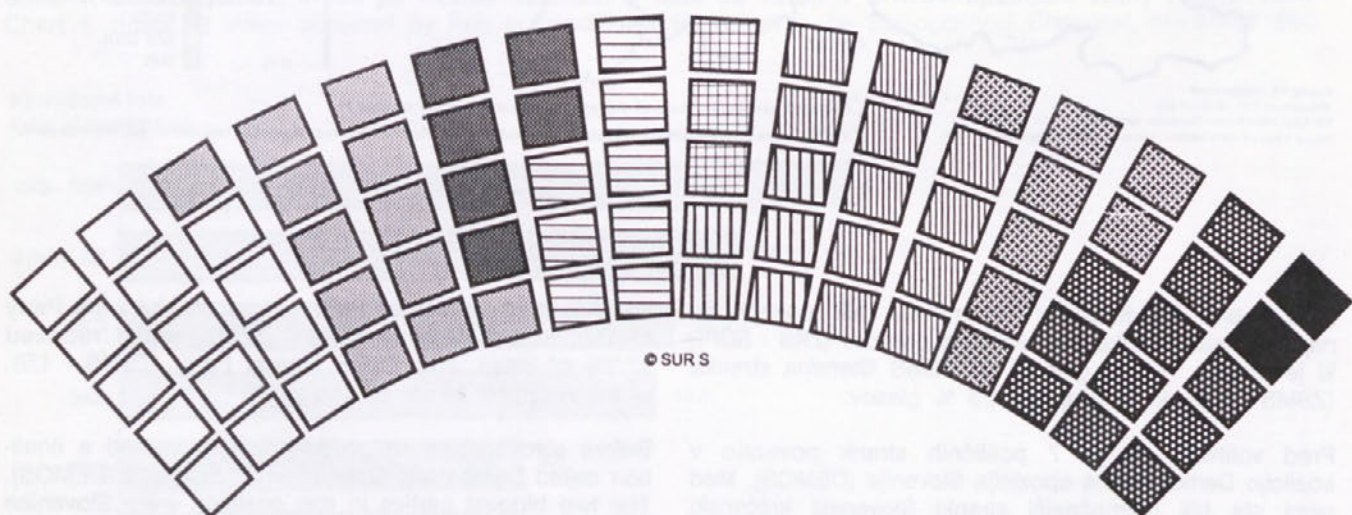
In the Chamber of Communities DEMOS obtained 51 of 78 seats, ZSMS-LS 16, ZKS-SDP 5 and the Socialist Union also 5. One deputy was elected by the Italian and one by the Hungarian national community. There were three women deputies, which was 3.7%.

**Chamber of Associated Labour** was the third chamber of the Assembly of the Republic of Slovenia. Deputies of this chamber were elected according to the (absolute) majority system.





DEMOS obtained 29 of 80 seats in the Chamber of Associated Labour. It was followed by ZSMS-LS with 9 and ZKS-SDP with 5 seats. The other 39 seats were occupied by enterprises, societies, associations and the Yugoslav Army (20), trade unions (7), Chamber of Economy (7) and the Socialist Alliance (3). Twelve women were elected, which was 15%.

DEMOS as the ruling coalition obtained 132 (55%) out of 240 seats in all three chambers.

**Slika 3. Druženopolitični zbor Skupščine Republike Slovenije, delegatski sedeži, volitve 1990**  
Chart 3. Sociopolitical Chamber of the Assembly of the Republic of Slovenia, seats, elections 1990



© SURS

14  ZKS - SDP8  SDZ11  SKZ12  ZSMS - LS3  SOS8  ZELENi  
GREEN2  narodni  
skupnosti  
national  
communities6  SDZS5  SZS - SZDL11  SKD



**Volitve v Državni zbor Republike Slovenije, volitve 1992**

Volitve v Državni zbor leta 1992 so bile nadaljevanje večstrankarskih volitev, ki smo jih prvič izvedli v letu 1990 v družbenopolitični zbor.

V Državni zbor smo izvolili 90 poslancev, med njimi 12 ali 13,3 % žensk. Po 2 ženski so izvolili LDS, SKD, ZLSD, SNS, SLS, po 1 pa DEMOKRATI ter madžarska narodna skupnost. Po enega poslanca sta izvolili tudi madžarska in italijanska narodna skupnost.

Volilna udeležba je bila v letu 1992 85,94 %, za 2,43 % večja kot leta 1990.

Če primerjamo uspeh strank, ki so prišle v Družbenopolitični zbor 1990, z uspehom strank, ki so prišle v Državni zbor 1992, je bila najuspešnejša Liberalno-demokratska stranka (LDS), ki je dobila 22 poslanskih sedežev, za 10 več kot leta 1990. Sledili so ji Slovenski krščanski demokrati (SKD) s 15 sedeži ali 4 več kot leta 1990.

Združena lista socialnih demokratov (ZL-SDP) je obdržala 14 poslanskih sedežev. Na četrto mesto z 12 poslanskimi sedeži se je uvrstila prvič nastopajoča Slovenska nacionalna stranka (SNS). Sledila ji je Slovenska ljudska stranka (SLS) z 10 sedeži, z enim manj kot leta 1990. Demokratska stranka (DEMOKRATI) je dobila 6 sedežev, 2 manj kot leta 1990. Tudi ZELENI so bili na teh volitvah manj uspešni, saj so dobili le 5 od 8 poslanskih sedežev, ki so jih imeli pri volitvah leta 1990. Isto velja za Socialdemokratsko stranko (SDSS), ki je dobila le 4 poslanske sedeže, dva manj kot leta 1990.

**National Assembly elections 1992**

National Assembly elections 1992 were a continuation of the first multiparty elections carried out in 1990.

Ninety deputies of the National Assembly were elected; 12 of them (13.3%) were women. LDS, SKD, ZLSD, SNS, SLS each had two women deputies while DEMOKRATI and the Hungarian national community each had one woman deputy. The Italian and Hungarian national communities elected one deputy each.

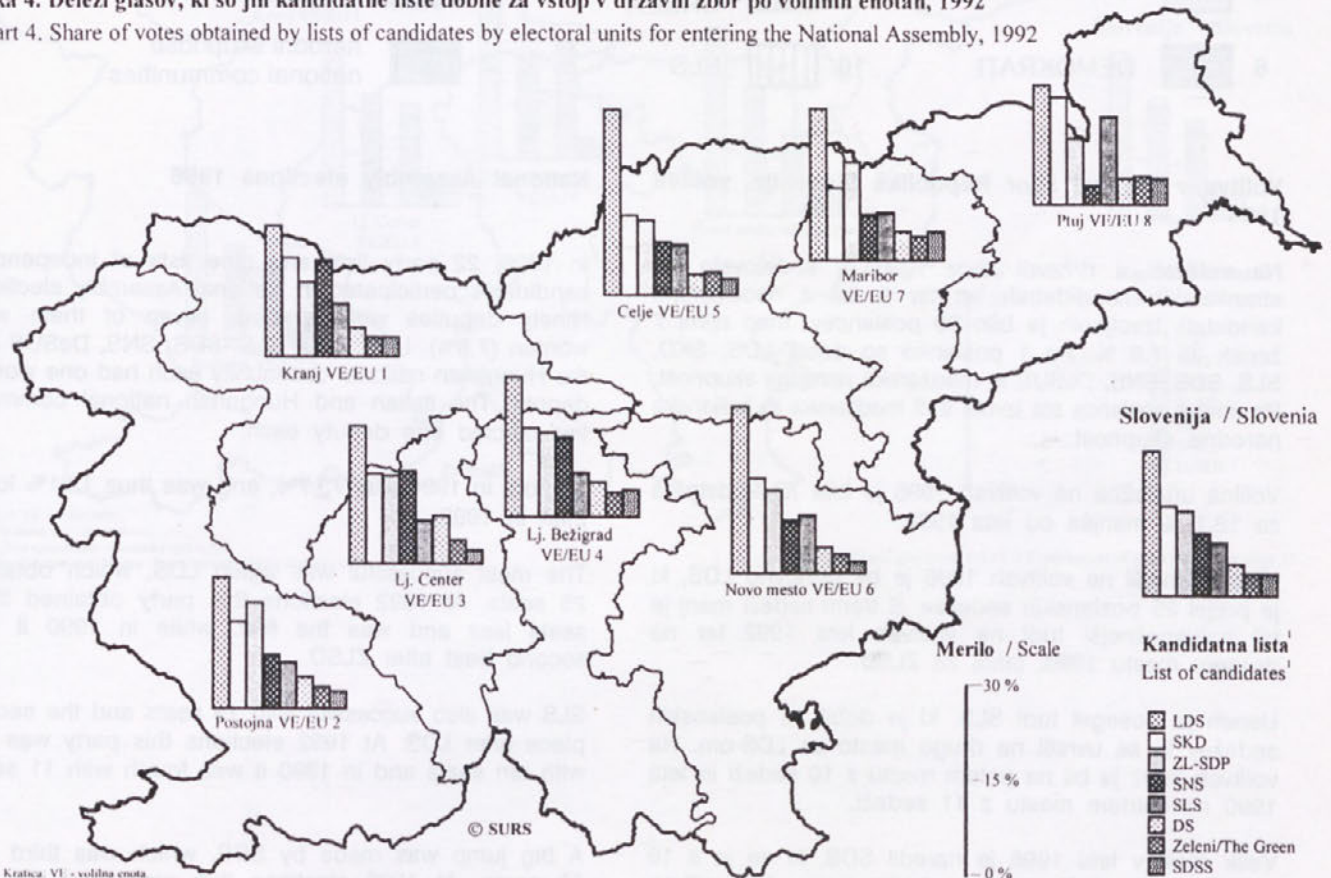
Turnout in 1992 was 85.94%, and was thus 2.43% higher than in 1990.

If we compare success of parties that entered the Sociopolitical Chamber in 1990 with success of parties that entered the National Assembly in 1992, the most successful was Liberal Democratic Party (LDS), which obtained 22 seats, i.e. ten more than in 1990. It was followed by Slovenian Christian Democrats (SKD) with 15 seats or four more than in 1990.

The Associated List (ZL-SDP) managed to keep 14 seats. The fourth place with 12 seats was occupied by Slovenian National Party (SNS), which ran for the first time, followed by Slovenian People's Party (SLS) with ten seats, which was one less than in 1990. Democratic Party (DEMOKRATI) obtained six seats, which was two less than in 1990. ZELENI were also less successful with five seats, while in 1990 they had eight. The same is true for Social Democratic Party of Slovenia (SDSS), which only obtained four seats, i.e. two less than in 1990.

Slika 4. Deleži glasov, ki so jih kandidatne liste dobile za vstop v državni zbor po volilnih enotah, 1992

Chart 4. Share of votes obtained by lists of candidates by electoral units for entering the National Assembly, 1992

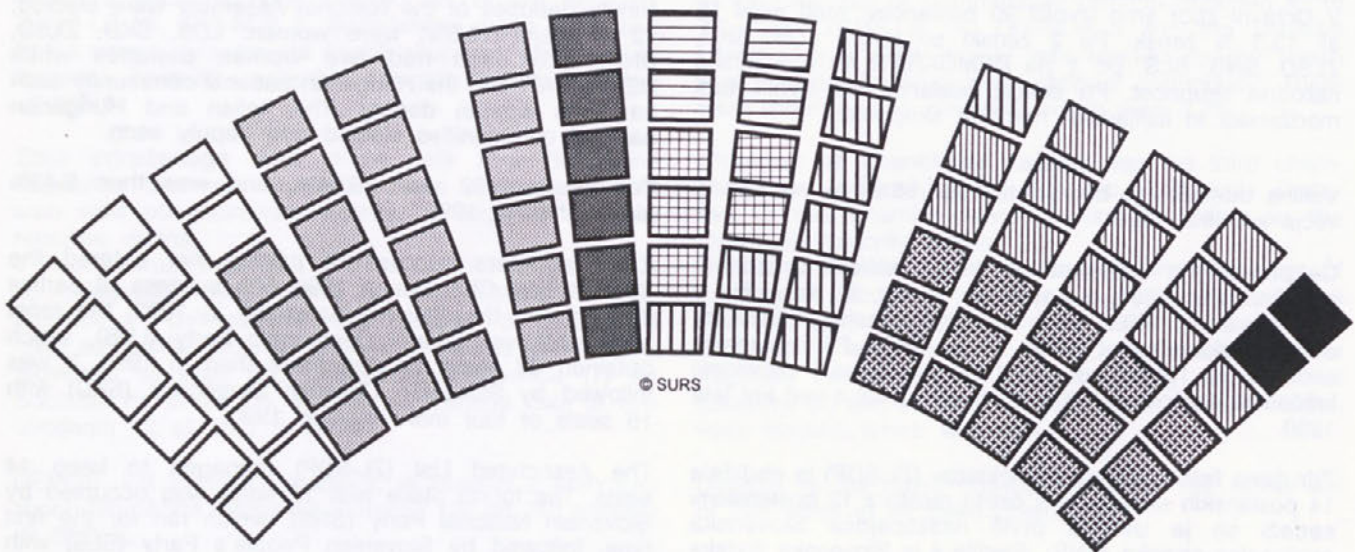


Kratice: VE - volilna enota  
Abbreviation: EU - electoral unit  
Vir: Meje volilnih enot - Geodetska uprava RS  
Source: Electoral unit's borders - Surveying and Mapping Authority of RS

<sup>1</sup>Razlage kratic glej na strani 11. / Explanation of abbreviations on page 11.



**Slika 5. Državni zbor Republike Slovenije, poslanski sedeži, volitve 1992**  
Chart 5. National Assembly of the Republic of Slovenia, elections 1992



14		ZL-SDP	4		SDSS	12		SNS
22		LDS	5		ZELENI GREEN	15		SKD
6		DEMOKRATI	10		SLS	2		narodni skupnosti national communities

#### Volitve v Državni zbor Republike Slovenije, volitve 1996

Na volitvah v državni zbor 1996 je sodelovalo 22 strankarskih kandidatnih list ter 9 list z neodvisnimi kandidati. Izvoljenih je bilo 90 poslancev, med njimi 7 žensk ali 7,8 %. Po 1 poslanko so dobili LDS, SKD, SLS, SDS, SNS, DeSUS in madžarska narodna skupnost. Po enega poslanca sta izvolili tudi madžarska in italijanska narodna skupnost.

Volilna udeležba na volitvah 1996 je bila 73,7-odstotna za 12,1 % manjša od leta 1992.

Najuspešnejši na volitvah 1996 je bil ponovno LDS, ki je prejel 25 poslanskih sedežev. S tremi sedeži manj je bil najuspešnejši tudi na volitvah leta 1992 ter na drugem mestu 1990, takoj za ZLSD.

Uspeh je dosegel tudi SLS, ki je dobil 19 poslanskih sedežev in se uvrstil na drugo mesto za LDS-om. Na volitvah 1992 je bil na petem mestu z 10 sedeži in leta 1990 na četrtem mestu z 11 sedeži.

Velik skok v letu 1996 je naredil SDS, ki se je s 16 poslanskimi sedeži uvrstil na tretje mesto. Na volitvah 1992 je bil zadnji, osmi s 4 poslanskimi sedeži, na

#### National Assembly elections 1996

In 1996, 22 party lists and nine lists of independent candidates participated in National Assembly elections. Ninety deputies were elected; seven of them were women (7.8%). LDS, SKD, SLS, SDS, SNS, DeSUS and the Hungarian national community each had one woman deputy. The Italian and Hungarian national communities elected one deputy each.

Turnout in 1996 was 73.7%, and was thus 12.1% lower than in 1992.

The most successful was again LDS, which obtained 25 seats. At 1992 elections this party obtained three seats less and was the first, while in 1990 it was second best after ZLSD.

SLS was also successful with 19 seats and the second place after LDS. At 1992 elections this party was fifth with ten seats and in 1990 it was fourth with 11 seats.

A big jump was made by SDS, which was third with 16 seats. At 1992 elections this party was the last (eighth) with four seats and at 1990 elections it was



volitvah 1990 pa sedmi s 6 poslanskimi sedeži.

seventh with six seats.

Slab rezultat glede na volitve 1992 sta dosegla SKD in ZLSD, ki sta bila v prejšnjem mandatu koalicijska partnerja najmočnejšemu LDS-u. SKD je bil leta 1990 na tretjem, leta 1992 na drugem in leta 1996 z 10 sedeži na četrtem mestu. Še slabše se je uvrstil ZLSD, ki je bil leta 1990 na prvem, leta 1992 na tretjem in leta 1996 na petem mestu z 9 poslanskimi sedeži.

Compared to 1992 elections, SKD and ZLSD both had bad results. In the previous mandate these two parties were coalition partners of LDS. In 1990 SKD was third, in 1992 it was second and in 1996 it was fourth with ten seats. The result of ZLSD was even worse. In 1990 it was first, in 1992 it was third and in 1996 it was fifth with nine seats.

DeSUS je bil s 5 poslanskimi sedeži na šestem mestu, pri volitvah 1992 je nastopal združen z ZLSD-jem.

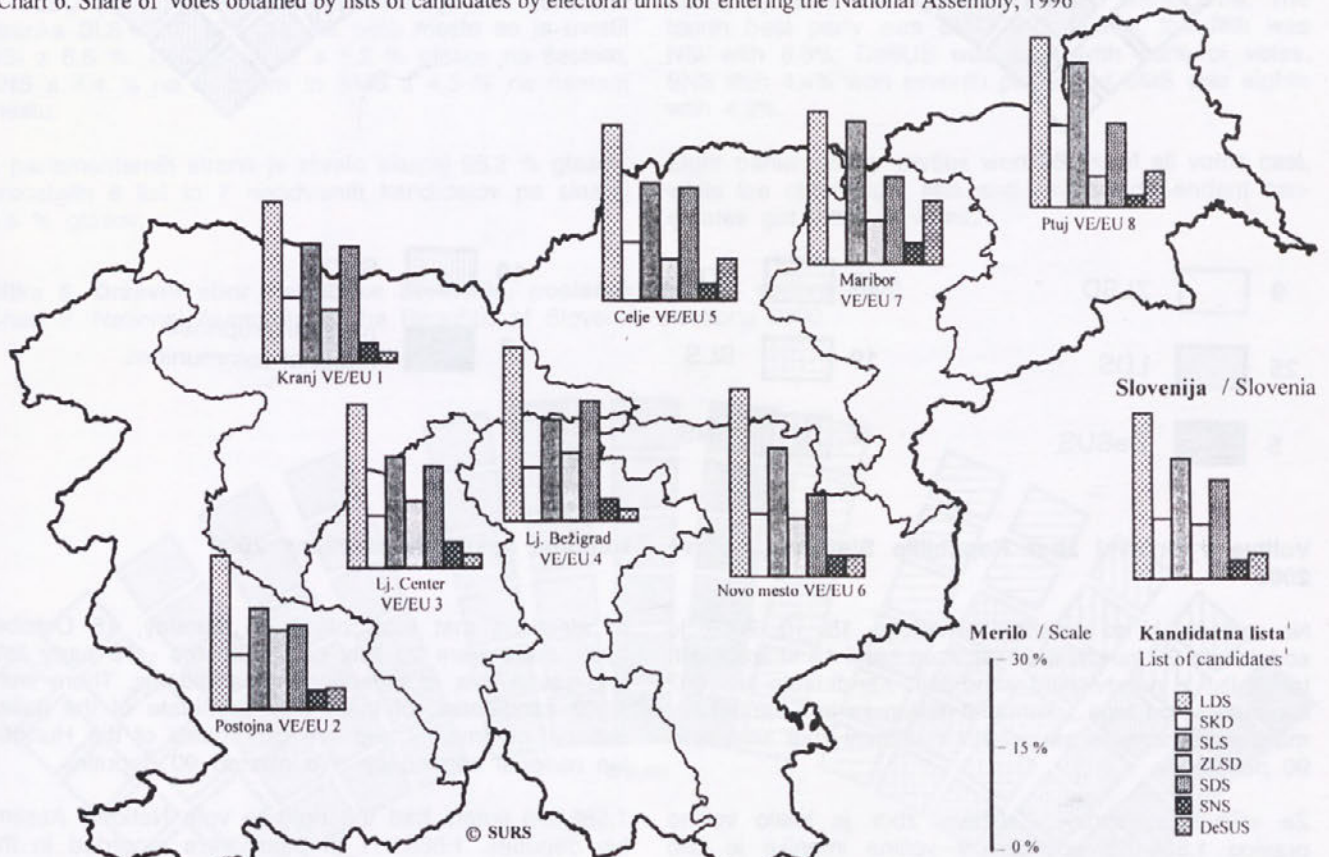
DeSUS was sixth with five seats. At 1992 elections it ran together with ZLSD.

SNS je s 4 poslanskimi sedeži zdrsnil na sedmo, zadnje mesto.

SNS dropped to the seventh (last) place with four seats.

Slika 6. Deleži glasov, ki so jih kandidatne liste dobile za vstop v državni zbor po volilnih enotah, 1996

Chart 6. Share of votes obtained by lists of candidates by electoral units for entering the National Assembly, 1996

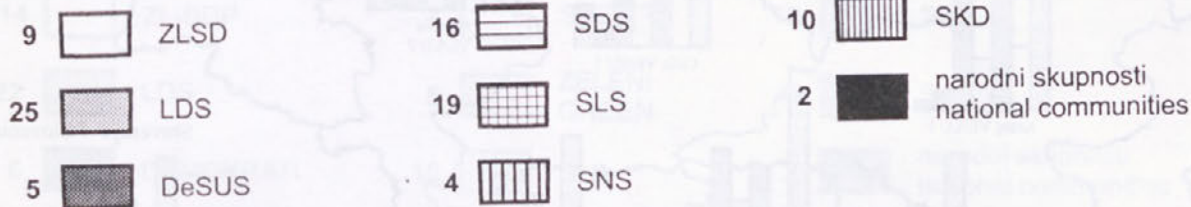
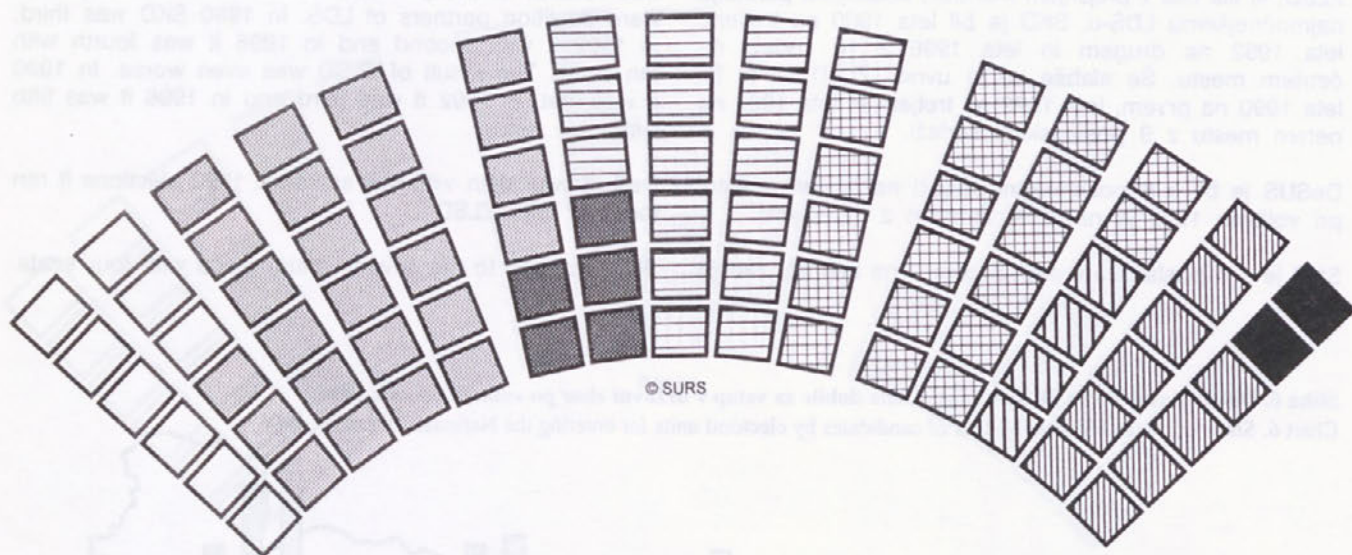


Kratica: VE - volilna enota  
Abbreviation: EU - electoral unit  
Vir: Meje volilnih enot - Geodetska uprava RS  
Source: Electoral unit's borders - Surveying and Mapping Authority of RS

<sup>1</sup>Razlage kratic glej na strani 11. / Explanation of abbreviation on page 11.



Slika 7. Državni zbor Republike Slovenije, poslanski sedeži, volitve 1996  
Chart 7. National Assembly of the Republic of Slovenia, elections 1996



#### Volitve v Državni zbor Republike Slovenije, volitve 2000

Na volitvah, ki so potekale v nedeljo, 15. 10. 2000, je sodelovalo 23 kandidatnih list, med njimi 16 strankarskih ter 7 list z neodvisnimi kandidati. Kandidiralo je 1007 kandidatov, od tega 1 kandidat italijanske in 5 kandidatov madžarske narodne skupnosti. V državni zbor smo volili 90 poslancev.

Za volitve poslancev v državni zbor je imelo volilno pravico 1.586.695 volivcev. V volilne imenike je bilo vpisanih 1.586.551, s potrdilom je glasovalo 359 volivcev.

Na 3.492 voliščih je glasovalo 1.116.423 volivcev, in sicer po volilnem imeniku 1.116.064, s potrdili pa 359. Po pošti je glasovalo 4.186 volivcev, na konzularnih predstavništvih pa 144. Ti dve skupini volivcev sta vpisani v volilne imenike. Volilna udeležba je bila 70,4-odstotna.

Oddanih je bilo 1.116.218 glasovnic, od tega veljavnih 1.079.280 ali 96,7 %. Neveljavnih glasovnic (ker so bile prazne ali volja volivca ni bila jasno izražena) je bilo 36.938 ali 3,3 %.

Volilnih upravičencev za volitve poslanca italijanske narodne skupnosti je bilo skupaj 2.750. Glasovalo je 1.500 volivcev

#### National Assembly elections 2000

At elections that took place on Sunday, 15 October 2000, there were 23 lists of candidates - 16 party lists and seven lists of independent candidates. There were 1,007 candidates, of them one candidate of the Italian national community and five candidates of the Hungarian national community. We elected 90 deputies.

1,586,695 voters had the right to vote National Assembly deputies. 1,586,551 of them were recorded in the electoral register and 359 voted with certificates.

At 3,492 polling places 1,116,423 voters cast their votes - 1,116,064 of them were recorded in the electoral register and 359 voted with certificates. 4,186 voters voted by mail and 144 at consular missions. These two groups of voters are recorded in electoral registers. Turnout was 70.4%.

1,116,218 ballots were cast, of that 1,079,280 (96.7%) valid. There were 36,938 (3.3%) invalid ballots - they were either empty or the will of the voter was not clear.

There were 2,750 voters for electing deputies of the Italian national community. 1,500 of them cast their



na 53 voliščih. Oddani sta bili 1.302 glasovnici, od teh 198 neveljavnih ali 15,2 %. Volilna udeležba je bila 54,5-odstotna.

Volilnih upravičencev za volitve poslanca madžarske narodne skupnosti je bilo 7.181. Skupaj je glasovalo 4.622 volivcev na 33 voliščih. Oddanih je bilo 4.622 glasovnic, med njimi 225 ali 4,9 % neveljavnih. Volilna udeležba je bila 64,7-odstotna.

V državni zbor smo izvolili 90 poslancev, od teh po enega za italijansko in madžarsko narodno skupnost. Med vsemi izvoljenimi je bilo 12 ali 13,3 % poslank. Največ žensk je dobil LDS (5), 3 NSi, 2 ZLSD, 1 SNS in 1 madžarska narodna skupnost.

Uspešnih je bilo 8 list. Med njimi si je največji delež glasov priboril LDS (36,3 %). Sledila sta mu SDS (15,8 %) in ZLSD (12,1 %). Na četrtem mestu je bila združena stranka SLS+SKD (9,5 %). Na peto mesto se je uvrstil NSi z 8,6 %. DeSUS je bil s 5,2 % glasov na šestem, SNS s 4,4 % na sedmem in SMS s 4,3 % na osmem mestu.

8 parlamentarnih strank je zbralo skupaj 96,2 % glasov, preostalih 8 list in 7 neodvisnih kandidatov pa skupaj 3,8 % glasov.

votes at 53 polling places. 1,302 ballots were cast, of that 198 invalid (15.2%). Turnout was 54.5%.

There were 7,181 voters for electing deputies of the Hungarian national community. 4,622 of them cast their votes at 33 polling places. 4,622 ballots were cast, of that 225 invalid (4.9%). Turnout was 64.7%.

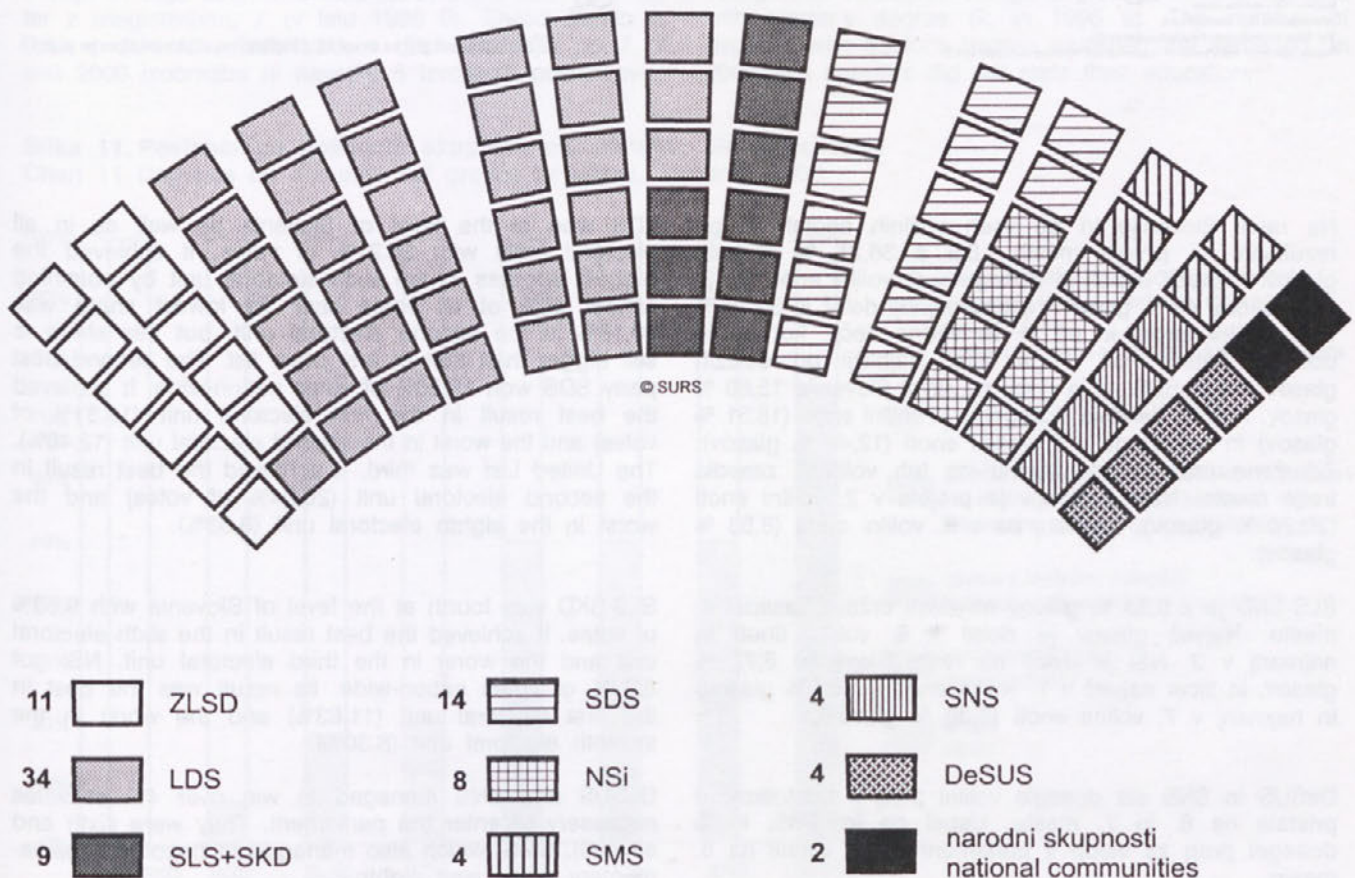
Ninety deputies of the National Assembly were elected, one each by the Italian and Hungarian national community. Twelve deputies (13.3%) are women. Most women deputies are members of LDS (5), followed by NSi (3), ZLSD (2), SNS (1) and the Hungarian national community (1).

Eight lists managed to enter the National Assembly. The biggest share of votes was won by LDS (36.3%), followed by SDS with 15.8% and ZLSD with 12.1%. The fourth best party was SLS+SKD (9.5%), the fifth was NSi with 8.6%, DeSUS was sixth with 5.2% of votes, SNS with 4.4% won seventh place and SMS was eighth with 4.3%.

Eight parliamentary parties won 96.2% of all votes cast, while the other eight lists and seven independent candidates got 3.8% of votes.

**Slika 8. Državni zbor Republike Slovenije, poslanski sedeži, volitve 2000**

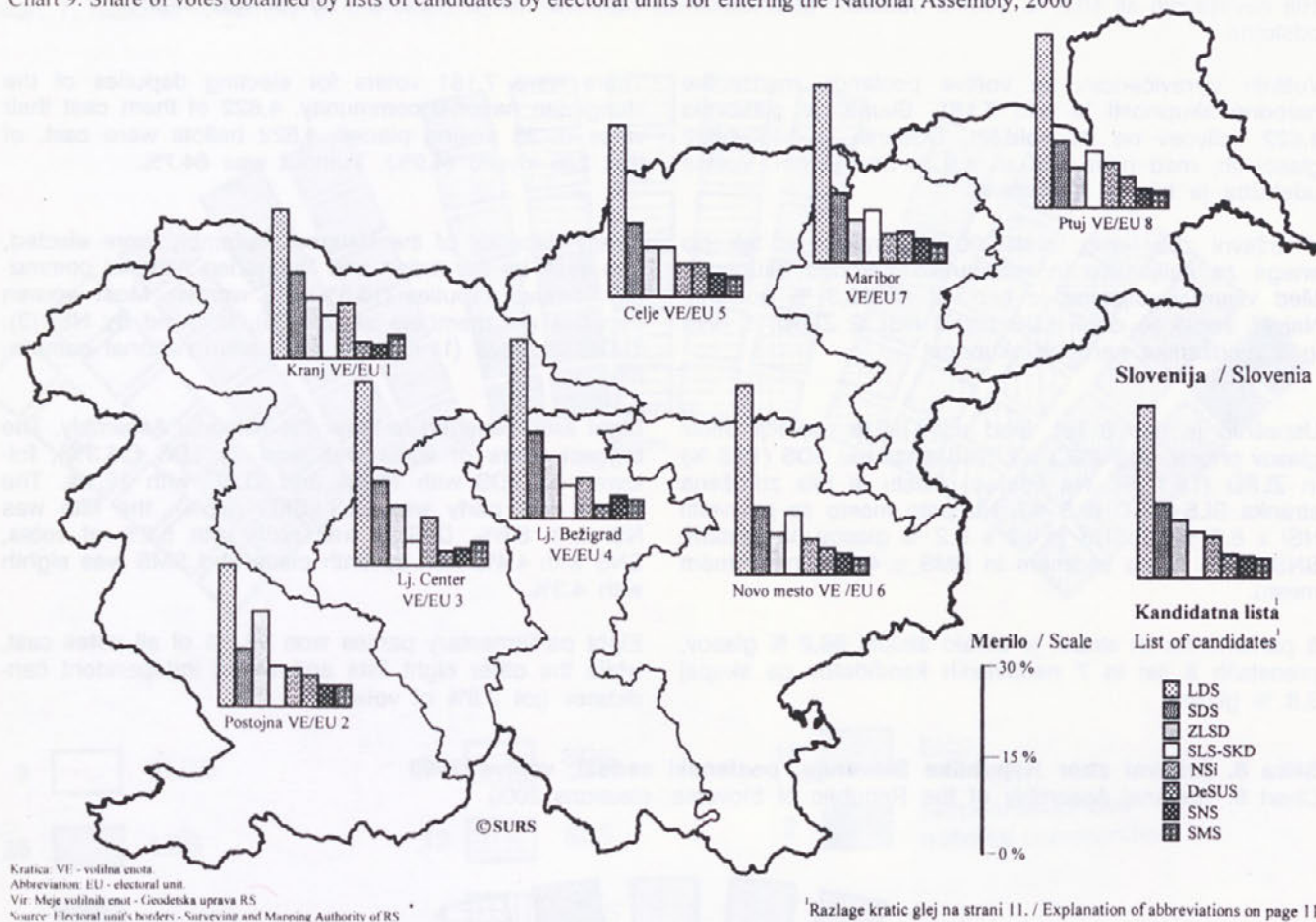
Chart 8. National Assembly of the Republic of Slovenia, elections 2000





Slika 9. Deleži glasov, ki so jih kandidatne liste dobile za vstop v državni zbor po volilnih enotah, 2000

Chart 9. Share of votes obtained by lists of candidates by electoral units for entering the National Assembly, 2000



Na ravni Slovenije in po vseh volilnih enotah je po rezultatih na prvem mestu LDS s 36,21 % zbranih glasov. Največji uspeh je dosegel v 6. volilni enoti, ko je dobil skoraj 40 % glasov. Njegov najnižji delež je 30,19 % v 2. volilni enoti, ki pa je še vedno večji, kot ga je dosegla katera koli druga lista. Najbližji po deležih glasov mu je SDS, ki je dobil na ravni Slovenije 15,80 % glasov. Najvišji delež je dosegel v 1. volilni enoti (18,51 % glasov) in najnižjega v 2. volilni enoti (12,46 % glasov). Združena lista je po uspehu na teh volitvah zasedla tretje mesto. Največ glasov je prejela v 2. volilni enoti (20,24 % glasov), najmanj pa v 8. volilni enoti (8,53 % glasov).

SLS-SKD je z 9,53 % glasov na ravni države zasedel 4. mesto. Največ glasov je dobil v 6. volilni enoti in najmanj v 3. NSi je dobil na ravni Slovenije 8,77 % glasov, in sicer največ v 1. volilni enoti (11,63 % glasov) in najmanj v 7. volilni enoti (6,30 % glasov).

DeSUS in SNS sta dosegla volilni prag 4 odstotkov in pristala na 6. in 7. mestu. Uspel pa je SMS, ki je dosegel prag za vstop v parlament in se uvrstil na 8. mesto.

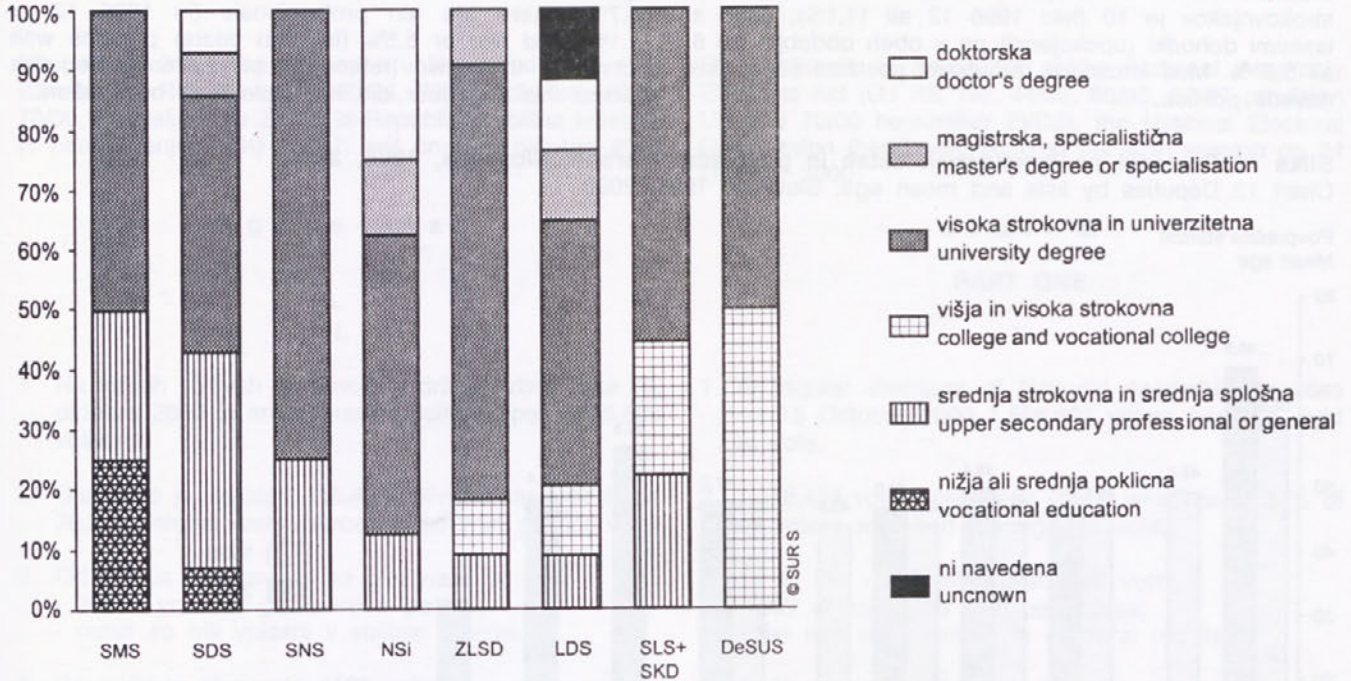
LDS won at the level of Slovenia as well as in all electoral units with 36.21% of votes. It achieved the biggest success in the sixth electoral unit by obtaining almost 40% of all votes cast. Its lowest share was 30.19% in the second electoral unit, but this share is still bigger than that of any other list. The second best party SDS won 15.80% of votes nation-wide. It achieved the best result in the first electoral unit (18.51% of votes) and the worst in the second electoral unit (12.46%). The United List was third. It achieved the best result in the second electoral unit (20.24% of votes) and the worst in the eighth electoral unit (8.53%).

SLS-SKD was fourth at the level of Slovenia with 9.53% of votes. It achieved the best result in the sixth electoral unit and the worst in the third electoral unit. NSi got 8.77% of votes nation-wide. Its result was the best in the first electoral unit (11.63%) and the worst in the seventh electoral unit (6.30%).

DeSUS and SNS managed to win over 4% of votes necessary to enter the parliament. They were sixth and seventh. SMS, which also managed to become a parliamentary party, was eighth.



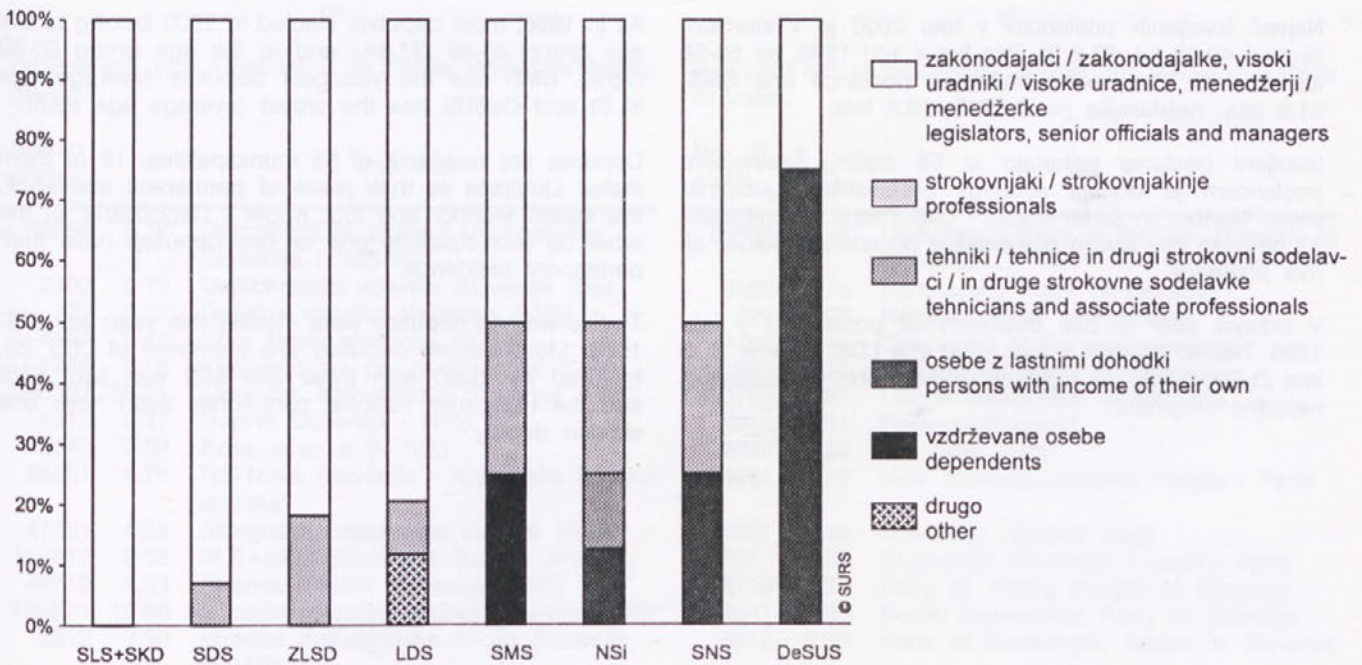
**Slika 10. Poslanci po kandidatnih listah in stopnji izobrazbe, 2000**  
Chart 10. Deputies by lists of candidates and level of education, 2000



Stopnja izobrazbe izvoljenih poslancev je v primerjavi s poslanci prejšnjega državnega zbora podobna. Nekoliko več je v letu 2000 poslancev z visoko strokovno in univerzitetno izobrazbo, 45 (v letu 1996 40). Manj je tistih z višjo in višjo strokovno izobrazbo, 9 (v letu 1996 18) ter z magisterijem, 7 (v letu 1996 9). Enako število je tistih z doktorsko izobrazbo, v obeh obdobjih po 7. V letu 2000 izobrazbe ni navedlo 5 izvoljenih poslancev.

The level of education of elected deputies is similar to that of deputies of the previous National Assembly. In 2000, there are slightly more deputies with university degree: 45 compared to 40 in 1996. There are less deputies with college and vocational college degree (9, in 1996 18) and with master's degree (7, in 1996 9). The number of deputies with doctor's degree remained the same (7). In 2000, five deputies did not state their education.

**Slika 11. Poslanci po poklicnih skupinah oz. statusu, Slovenija, 2000**  
Chart 11. Deputies by occupational groups or status, Slovenia, 2000



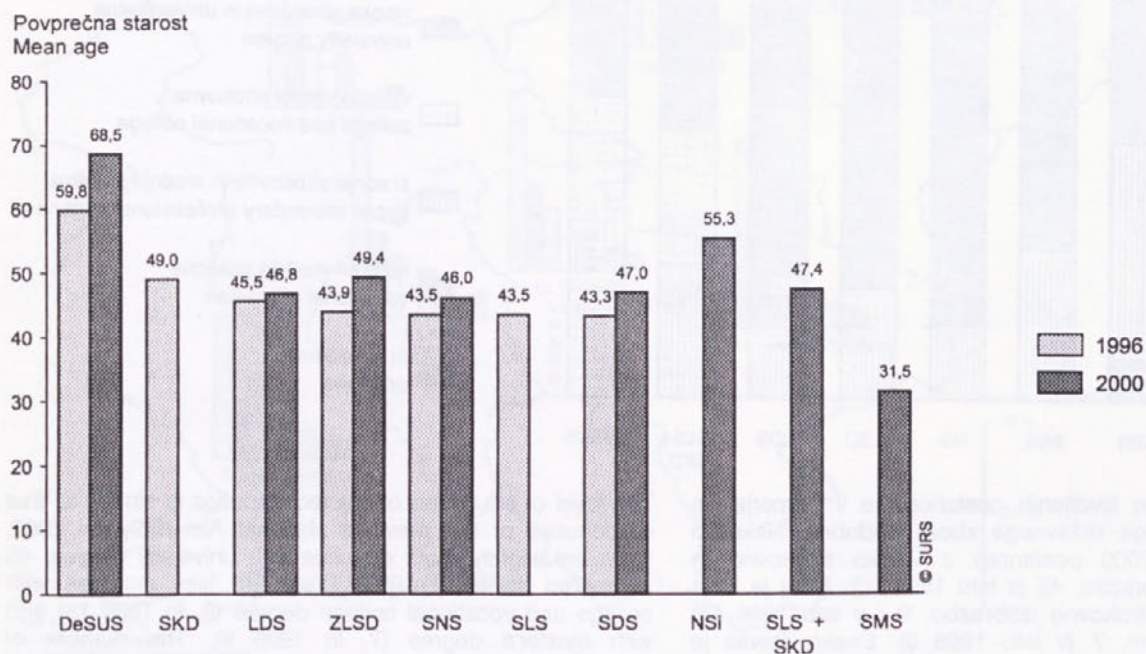


90 izvoljenih poslancev smo razvrstili po poklicnih skupinah. Kar 69 jih je v poklicni skupini zakonodajalcev, visokih uradnikov ter menedžerjev (leta 1996 70 ali 76,7 %), strokovnjakov je 10 (leta 1996 12 ali 11,1%), oseb z lastnimi dohodki (upokojenci) pa v obeh obdobjih po 5 ali 5,6 %. Med letošnjimi izvoljenimi poslanci štirje niso navedli poklica.

Ninety elected deputies were classified by occupational groups. 69 of them belong to the occupational group of legislators, senior officials and managers (in 1996 70 or 75.7%), there are ten professionals (in 1996 12 or 11.1%) and five or 5.5% (in both years) persons with income of their own (retired people). Among deputies elected this year four did not state their occupation.

### Slika 12. Poslanci po kandidatnih listah in povprečni starosti, Slovenija, 1996, 2000

Chart 12. Deputies by lists and mean age, Slovenia, 1996, 2000



Poslanci državnega zbora 2000 so povprečno dve leti starejši od poslancev, izvoljenih v letu 1996. Povprečna starost v letu 2000 je 48,4 leta, v letu 1996 pa 46,4 leta. Najstarejši poslanec v letu 2000 je bil star 78, najmlajši pa 29 let.

National Assembly deputies elected this year are on average two years older than deputies elected in 1996. In 2000 the average age is 48.4 years and in 1996 it was 46.4 years. The oldest deputy is 78 years old and the youngest 29.

Največ izvoljenih poslancev v letu 2000 je v starostni skupini 40-49 let, 37,8 %, isto kot v letu 1996, ter 50-59 let, 30,0 %. Povprečno najmlajše poslance ima SMS, 31,5 leta, najstarejše pa DeSUS, 68,5 leta.

As in 1996, most deputies elected in 2000 belong to the age group 40-49 (37.8%) and to the age group 50-59 (30%). SMS has the youngest deputies (average age 31.5) and DeSUS has the oldest (average age 68.5).

Izvoljeni poslanci prihajajo iz 58 občin. Šestnajstim poslancem je občina stalnega prebivališča Ljubljana, petim Maribor in štirim Koper - Capodistria. V preostalih 33 občinah ima stalno prebivališče po eden poslanec ali dva poslance.

Deputies are residents of 58 municipalities. 16 of them stated Ljubljana as their place of permanent residence, five stated Maribor and four Koper - Capodistria. In the other 33 municipalities one or two deputies have their permanent residence.

V državni zbor je bilo izvoljenih 12 poslank, 7 v letu 1996. Največ poslank v letu 2000 ima LDS, in sicer 5, 3 ima ZLSD, 2 NSi. Po 1 poslanko imata SNS in madžarska narodna skupnost.

Twelve women deputies were elected this year, seven in 1996. Most women deputies are members of LDS (5), followed by ZLSD with three and MSi with two. SNS and the Hungarian national community each have one woman deputy.



## POROČILO O IZIDU REDNIH VOLITEV POSLANCEV V DRŽAVNI ZBOR

Na podlagi 37. člena Zakona o volitvah v državni zbor (Uradni list RS, št. 44/92, 60/95, 67/97 odločba US in 70/00 v nadaljevanju ZVDZ) je Republiška volilna komisija (v nadaljevanju: RVK) na 47. seji dne 24. oktobra 2000

### u g o t o v i l a :

#### PRVI DEL

##### I.

1. Na rednih volitvah poslancev v državni zbor dne 15. oktobra 2000 je imelo pravico voliti skupaj 1.586.695 volivcev.
2. Glasovalo je skupaj 1.116.423 volivcev, kar predstavlja 70.37 odstotka vseh volivcev, ki so imeli pravico voliti.
3. Od števila volivcev, ki so glasovali, je:
  - 359 volivcev glasovalo s potrdili;
  - ostali so bili vpisani v volilne imenike.
4. Po pošti je glasovalo 4186 volivcev.

##### II.

Za volitve poslancev državnega zbora je bilo oddanih 1.116.218 glasovnic.

Neveljavnih je bilo 36.938 (bile so neizpolnjene ali pa ni bilo mogoče ugotoviti, za katerega kandidata je volivec glasoval).

Veljavnih je bilo 1.079.280 glasovnic.

##### III.

Posamezne liste kandidatov so dobile naslednje število glasov:

Število glasov	%	Ime liste
55696	5.16	Demokratska stranka upokojencev Slovenije ( DeSUS)
8102	0.75	Demokratska stranka Slovenije (DS)
729	0.07	Deželna stranka štajerske (DSS)
4752	0.44	Glas žensk slovenije (GŽS)
1949	0.18	Komunistična partija Slovenije (GČP)
390797	36.21	Liberalna demokracija Slovenije (LDS)
3313	0.31	Naprej Slovenija - NPS
6349	0.59	Nova stranka (NOVA)
94661	8.76	NSi-Nova Slovenija - Krščanska ljudska stranka
47251	4.38	Slovenska nacionalna stranka (SNS)
102817	9.53	SLS+SKD Slovenska ljudska stranka
46719	4.33	Stranka mladih Slovenije (SMS)
170541	15.80	Socialdemokratska stranka Slovenije (SDS)
3212	0.30	Stranka demokratske akcije Slovenije (SDAS)

## R E P O R T ON THE RESULT OF REGULAR ELECTIONS OF NATIONAL ASSEMBLY DEPUTIES

On the basis of Article 37 of the National Assembly Elections Act (OJ RS, No. 44/92, 60/95, 67/97 provision US and 70/00 hereinafter ZVDZ), the National Electoral Commission (hereinafter RVK) at the 47th session on 24 October 2000

### s t a t e d :

#### PART ONE

##### I.

1. At regular elections of National Assembly deputies on 15 October 2000 1,586,695 voters had the right to vote.
2. 1,116,423 voters cast their votes, which is 70.37% of all voters who had the right to vote.
3. Of all the voters who cast their votes:
  - 359 voters voted with certificates;
  - the rest were written in electoral registers.
4. 4,186 voters voted by mail.

##### II.

For elections of National Assembly deputies 1,116,218 votes were cast.

There were 36,938 invalid votes (they were either not filled in or it was not possible to determine for which candidate the vote was cast).

1,079,280 votes were valid.

##### III.

Individual lists of candidates received the following number of votes:

No. of votes	%	list
55696	5.16	Democratic Party of Retired Persons of Slovenia
8102	0.75	Democratic Party of Slovenia
729	0.07	Regional Party of Štajerska
4752	0.44	The voice of Slovenian women
1949	0.18	Communist party of Slovenia
390797	36.21	Liberal democracy of Slovenia
3313	0.31	Forward Slovenia
6349	0.59	The New Party
94661	8.76	New Slovenia-Christian People's Party
47251	4.38	Slovenian national party
102817	9.53	SLS+SKD Slovenian People's Party
46719	4.33	Party of Young People of Slovenia
170541	15.80	Social Democratic Party of Slovenia
3212	0.30	Party of Democratic Action of Slovenia



Število glasov	%	Ime liste	No. of votes	%	list
9712	0.90	Združeni zeleni-zeleni Slovenije in zelena alternativa	9712	0.90	United Green Parties-the Greens of Slovenia and the Green alternative
130268	12.07	Združena lista socialnih demokratov (ZLSD)	130268	12.07	The United List of Social Democrats
75	0.01	Izumitelj Hinko Stakne	75	0.01	Inventor Hinko Stakne
261	0.02	Milan Robič in skupina volivcev	261	0.02	Milan Robič and a group of voters
405	0.04	Mirko Justin in skupina volivcev	405	0.04	Mirko Justin and a group of voters
697	0.06	Mojca	697	0.06	Mojca
519	0.05	Neodvisni kandidat Planinšič Franc	519	0.05	Independent candidate Planinšič Franc
276	0.03	Peter Črtomir Gorjanc	276	0.03	Peter - Črtomir Gorjanc
179	0.02	Valter Skok in skupina volivcev	179	0.02	Valter Skok and a group of voters

## IV.

Na podlagi 37. člena ZVDZ je RVK na 45. seji dne 20. oktobra 2000 sprejela sklep, da se glede na določbe prve alineje prvega odstavka drugega dela Ustavnega zakona o dopolnitvi 80. člena Ustave Republike Slovenije (Uradni list RS, št. 66/00 v nadaljevanju UZ80) pri delitvi mandatov po določbah ZVDZ upoštevajo naslednje liste kandidatov, ker so prejele 4 ali več odstotkov glasov od skupnega števila oddanih glasov za vse liste:

1. Demokratična stranka upokojencev (DeSUS)
2. Liberalna demokracija Slovenije (LDS)
3. Nova Slovenija - Krščanska ljudska stranka (NSi)
4. Slovenska nacionalna stranka (SNS)
5. SLS + SKD Slovenska ljudska stranka
6. Stranka mladih Slovenije (SMS).
7. Socialdemokratska stranka Slovenije (SDS)
8. Združena lista socialnih demokratov (ZLSD)

## V.

Na podlagi II (d drugega) dela UZ80 in 90. člena ZVDZ je pripadlo listam kandidatov skupaj **60 (šestdeset)** mandatov.

Po določbah 91. člena ZVDZ so bili izvoljeni:

**V volilni enoti številka I - sedež Kranj:**

Liberalna demokracija slovenije (LDS) - 3 (trije) mandati:

1. Jelko Kacin
2. Dušan Vučko
3. Maksimilijan Lavrinc

Nova Slovenija Krščanska ljudska stranka (NSi) - 1 (en) mandat:

1. Andrej Bajuk

SLS + SKD Slovenska ljudska stranka SLS + SKD) - 1 (en) mandat:

1. Janez Podobnik

## IV.

On the basis of Article 37 of the ZVDZ, the RVK at the 45th session on 20 October 2000 adopted the decision that with regard to provisions of Indent 1 of Paragraph 1 of the second part of the Constitutional Law on Supplementing Article 80 of the Constitution of the Republic of Slovenia (OJ RS, No. 66/00 hereinafter UZ80), in distributing seats according to provisions of the ZVDZ the following lists of candidates are taken into account because they received four or more percent of votes of the total number of votes cast for all lists:

1. Democratic Party of Retired Persons
2. Liberal Democracy of Slovenia
3. New Slovenia - Christian People's Party
4. Slovenian National Party
5. SLS + SKD Slovenian People's Party
6. Party of Young People of Slovenia
7. Social Democratic Party of Slovenia
8. The United list of Social Democrats

## V.

On the basis of the second part of UZ80 and Article 90 of the ZVDZ, the lists of candidates obtained **60 (sixty)** seats.

According to provisions of Article 91 of the ZVDZ, the following candidates were elected:

**In electoral unit number I - headquarters Kranj:**

Liberal Democracy of Slovenia - 3 (three) seats:

1. Jelko Kacin
2. Dušan Vučko
3. Maksimilijan Lavrinc

New Slovenia - Christian People's Party - 1 (one) seat:

1. Andrej Bajuk

SLS + SKD Slovenian People's Party - 1 (one) seat:

1. Janez Podobnik



Socialdemokratska stranka Slovenije (SDS) - 2 (dva) mandata:

1. Pavel Rupar
2. Franc Čebulj

Združena lista socialnih demokratov (ZLSD) - 1 (en) mandat:

1. Samo Bevk

#### V volilni enoti številka II – sedež Postojna

Liberalna demokracija Slovenije (LDS)- 3 (tri) mandate:

1. Davorin Terčon
2. Dimitrij Rupel
3. Lucija Čok

SLS + SKD Slovenska ljudska stranka (SLS + SKD)- 1 (en) mandat:

1. Ivan Božič

Socialdemokratska stranka Slovenije (SDS)- 1 (en) mandat:

1. Mihael Brejc

Združena lista socialnih demokratov (ZLSD) - 2 (dva) mandata:

1. Borut Pahor
2. Aurelio Juri

#### V volilni enoti številka III sedež Ljubljana Center

Liberalna demokracija Slovenije (LDS) - 4 (štiri) mandate:

1. Janez Drnovšek
2. Majda Širca
3. Anton Anderlič
4. Janez Kopač

Nova slovenija - Kkrščanska ljudska stranka (NSi) - 1 (en) mandat:

1. Majda Zupan

Socialdemokratska stranka Slovenije (SDS) - 2 (dva) mandata:

2. Janez Cimperman
3. France Cukjati

Združena lista socialnih demokratov (ZLSD) - 1 (en) mandat:

1. Miran Potrč

#### V volilni enoti številka IV sedež Ljubljana Bežigrad

Liberalna demokracija Slovenije (LDS)- 4 (štiri) mandate:

1. Anton Rop
2. Cveta Zalokar Oražem
3. Mitja Gaspari
4. Igor Bavčar

Social Democratic Party Of Slovenia - 2 (two) seats:

1. Pavel Rupar
2. Franc Čebulj

The United List of Social Democrats - 1 (one) seat:

1. Samo Bevk

#### In electoral unit number II – headquarters Postojna

Liberal Democracy of Slovenia - 3 (three) seats:

1. Davorin Terčon
2. Dimitrij Rupel
3. Lucija Čok

SLS + SKD Slovenian People's Party - 1 (one) seat:

1. Ivan Božič

Socialdemocratic Party of Slovenia - 1 (one) seat:

1. Mihael Brejc

The United List of Social Democrats - 2 (two) seats:

1. Borut Pahor
2. Aurelio Juri

#### In electoral unit number III headquarters Ljubljana Center

Liberal Democracy of Slovenia - 4 (four) seats:

1. Janez Drnovšek
2. Majda Širca
3. Anton Anderlič
4. Janez Kopač

New Slovenia - Christian People's Party - 1 (one) seat:

2. Majda Zupan

Socialdemocratic Party of Slovenia - 2 (two) seats:

1. Janez Cimperman
2. France Cukjati

The United List of Social Democrats - 1 (one) seat:

1. Miran Potrč

#### In electoral unit number IV headquarters Ljubljana Bežigrad

Liberal Democracy of Slovenia - 4 (four) seats:

1. Anton Rop
2. Cveta Zalokar Oražem
3. Mitja Gaspari
4. Igor Bavčar



Nova Slovenija Krščanska ljudska stranka (NSi) - 1 (en) mandat: New Slovenia Christian People's Party - 1 (one) seat:

1. Janez Drobnič

1. Janez Drobnič

Socialdemokratska stranka Slovenije (SDS) - 2 (dva) mandata: Socialdemocratic Party of Slovenia - 2 (two) seats:

1. Janez Janša  
2. Jože Tanko

1. Janez Janša  
2. Jože Tanko

Združena lista socialnih demokratov (ZLSD) - 1 (en) mandat: The United List of Social Democrats - 1 (two) seats:

1. Janko Veber

1. Janko Veber

#### V volilni enoti številka V – sedež Celje

#### In electoral unit number V – headquarters Celje

Liberalna demokracija Slovenije (LDS) - 4 (štiri) mandate: Liberal Democracy of Slovenia - 4 (four) seats:

1. Jože Kavtičnik  
2. Milan Kopušar  
3. Irma Pavlinič Krebs  
4. Slavko Gaber

1. Jože Kavtičnik  
2. Milan Kopušar  
3. Irma Pavlinič Krebs  
4. Slavko Gaber Jože Kavtičnik

SLS + SKD Slovenska ljudska stranka (SLS + SKD) - 1 (en) mandat: SLS + SKD Slovenian People's Party - 1 (one) seat:

1. Jurij Malovrh

1. Jurij Malovrh

Socialdemokratska stranka Slovenije (SDS) - 1 (en) mandat: Socialdemocratic Party of Slovenia - 1 (one) seat:

1. Mirko Zamernik

1. Mirko Zamernik

Združena lista socialnih demokratov (ZLSD) - 1 (en) mandat: The United List of Social Democrats - 1 (one) seat:

1. Bojan Kontič

1. Bojan Kontič

#### V volilni enoti številka VI sedež Novo mesto

#### In electoral unit number VI – headquarters Novo mesto

Liberalna demokracija Slovenije (LDS) - 4 (štiri) mandate: Liberal Democracy of Slovenia - 4 (four) seats:

1. Matjaž Švagan  
2. Miran Jerič  
3. Zoran Gračner  
4. Jože Avšič

1. Matjaž Švagan  
2. Miran Jerič  
3. Zoran Gračner  
4. Jože Avšič

SLS + SKD slovenska ljudska stranka (SLS + SKD) - 1 (en) mandat: SLS + SKD Slovenian People's Party - 1 (one) seat:

1. Andrej Fabjan

1. Andrej Fabjan

Socialdemokratska stranka Slovenije (SDS) - 1 (en) mandat: Socialdemocratic Party of Slovenia - 1 (one) seat:

1. Branko Kelemina

1. Branko Kelemina

Združena lista socialnih demokratov (ZLSD) - 1 (en) mandat: The United List of Social Democrats - 1 (one) seat:

1. Leopold Grošelj

1. Leopold Grošelj

#### V volilni enoti številka VII – sedež Maribor

#### In electoral unit number VII – headquarters Maribor

Liberalna demokracija Slovenije (LDS) - 4 (štiri) mandate: Liberal Democracy of Slovenia - 4 (four) seats:

1. Ljubo Germič  
2. Rudolf Moge  
3. Tone Partljič  
4. Leo Kremžar

1. Ljubo Germič  
2. Rudolf Moge  
3. Tone Partljič  
4. Leo Kremžar



SLS + SKD Slovenska ljudska stranka (SLS + SKD) - 1 (en) mandat:

1. Franc Kangler

Socialdemokratska stranka Slovenije (SDS) - 1 (en) mandat:

1. Rudolf Petan

Združena lista socialnih demokratov (ZLSD) - 1 (en) mandat:

1. Majda Potrata

#### V volilni enoti številka VIII – sedež Ptuj

Liberalna demokracija Slovenije (LDS) - 4 (štiri) mandate:

1. Andrej Gerenčer  
2. Geza Džuban  
3. Jožef Špindler  
3. Ciril Pucko

Nova Slovenija Krščanska ljudska stranka (NSi) - 1 (en) mandat:

1. Alojz Sok

SLS + SKD Slovenska ljudska stranka (SLS + SKD) - 1 (en) mandat:

1. Janez Kramberger

Socialdemokratska stranka Slovenije (SDS) - 1 (en) mandat:

1. Franc Pukšič

Združena lista socialnih demokratov (ZLSD) - 1 (en) mandat:

1. Feri Horvat

#### VI.

Mandati, ki na način, opisan v V. (peti) točki tega poročila, niso bili razdeljeni v volilnih enotah, se po določbah ZVDZ razdelijo na ravni države, pri čemer se glede na določbe II. (drugega) dela UZ80 upoštevajo seštevki glasov, oddanih za istoimenske liste, ki so bile vložene v dveh ali več volilnih enotah. Istoimenskim listam se dodeli še toliko mandatov, kolikor znaša razlika med številom mandatov, ki bi jim pripadli na podlagi seštevka glasov na ravni države in številom mandatov, ki so jih dobile v volilnih enotah.

Po določbah drugega odstavka 92. člena ZVDZ se ugotovi, koliko od vseh 88 mandatov bi pripadlo istoimenskim listam, ki so presegle 4 odstotni prag, v državi na način, da se seštevki glasov teh list delijo z vsemi števili od 1 do 88 (d'Hondtov sistem).

Na podlagi izračuna iz prejšnjega odstavka bi listam pripadlo naslednje število mandatov:

Demokratska stranka upokojencev (DeSUS) - 4 (štirje) mandati.

SLS + SKD Slovenian People's Party - 1 (one) seat:

1. Franc Kangler

Socialdemocratic Party of Slovenia - 1 (one) seat:

1. Rudolf Petan

The United List of Social Democrats - 1 (one) seat:

1. Majda Potrata

#### In electoral unit number VIII – headquarters Ptuj

Liberal Democracy of Slovenia - 4 (four) seats:

1. Andrej Gerenčer  
2. Geza Džuban  
3. Jožef Špindler  
3. Ciril Pucko

New Slovenia - Christian People's Party - 1 (one) seat:

1. Alojz Sok

SLS + SKD Slovenian People's Party - 1 (one) seat:

1. Janez Kramberger

Socialdemocratic Party of Slovenia - 1 (one) seat:

1. Franc Pukšič

The United List of Social Democrats - 1 (one) seat:

1. Feri Horvat

#### VI.

Seats that were not distributed in electoral units as described in item V (five) of this report are according to provisions of the ZVDZ distributed at national level, taking into account the sums of votes cast for individual lists registered in two or more electoral units with regard to provisions of the second part of UZ80. These lists are allocated as many seats as is the difference between the number of seats that they would obtain on the basis of the sum of votes at national level and the number of seats they obtained in electoral units.

According to provisions of Paragraph 2 of Article 92 of the ZVDZ, it is determined how many of the total of 88 seats would the lists that surmounted the 4% threshold obtain in the whole country so that the sums of votes received by these lists are divided by all figures between 1 and 88 (d'Hondt's system).

On the basis of the calculation described in the previous paragraph, these lists would obtain the following number of seats:

Democratic Party of Retired Persons (DeSUS) - 4 (four) seats.



Liberalna demokracija Slovenije (LDS) - 34 (štiriinideset) mandatov	Liberal Democracy of Slovenia - 34 (thirty-four) seats
Nova Slovenija - Krščanska ljudska stranka (NSi) - 8 (osem) mandatov	New Slovenia - Christian People's Party - 8 (eight) seats
Slovenska nacionalna stranka (SNS) - 4 (štirje) mandati	Slovenian National Party - 4 (four) seats
SLS + SKD Slovenska ljudska stranka (SLS + SKD) - 9 (devet) mandatov	SLS + SKD Slovenian People's Party - 9 (nine) seats
Stranka mladih Slovenije (SMS) - 4 (štirje) mandati	Party Of Young People of Slovenia - 4 (four) seats
Socialdemokratska stranka Slovenije (SDS) - 14 (štirinajst) mandatov	Socialdemocratic Party Of Slovenia - 14 (fourteen) seats
Združena lista socialnih demokratov (ZLSD) - 11 (enajst) mandatov	The United List of Social Democrats - 11 (eleven) seats
Glede na že dobljeno število mandatov po 90. členu zakona se na ravni države tem listam podeli še naslednje število mandatov:	Taking into account the seats already obtained according to Article 90 of the law, at national level these lists are allocated the following number of additional seats:
Demokratska stranka upokojencev (DeSUS) - 4 (štiri) mandate	Democratic Party of Retired Persons - DeSUS - 4 (four) seats
Liberalna demokracija Slovenije (LDS) - 4 (štiri) mandate	Liberal Democracy of Slovenia - 4 (four) seats
Nova Slovenija - Krščanska ljudska stranka (NSi) - 4 (štiri) mandate	New Slovenia - Christian People's Party - 4 (four) seats
Slovenska nacionalna stranka (SNS) - 4 (štiri) mandate	Slovenian National Party - 4 (four) seats
SLS + SKD Slovenska ljudska stranka (SLS + SKD) - 3 (tri) mandate	SLS + SKD Slovenian People's Party - 3 (three) seats
Stranka mladih Slovenije (SMS) - 4 (štiri) mandate	Party of Young People of Slovenia - 4 (four) seats
Socialdemokratska stranka Slovenije (SDS) - 3 (tri) mandate	Socialdemocratic Party of Slovenia - 3 (three) seats
Združena lista socialnih demokratov (ZLSD) - 2 (dva) mandata	The United List of Social Democrats - 2 (two) seats

## VII.

Na podlagi tretje alineje tretjega odstavka II. (drugega) dela UZ80 se istoimenskim listam na ravni države dodeli toliko mandatov, kolikor znaša razlika med številom mandatov, ki bi jim pripadli na podlagi seštevka glasov na ravni države, in številom mandatov, ki so jih dobile v volilnih enotah. Po določbah zadnjega stavka četrtega odstavka 92. člena ZVDZ se mandati dodelijo istoimenskim listam z najvišjimi količniki po vrstnem redu najvišjih količnikov, izračunanih po d'Hondtovem sistemu.

Ob upoštevanju navedenih določb UZ80 in ZVDZ je RVK dne 21.09.2000 odločila, da se v postopku alokacije mandatov po volilnih enotah skladno z določbami prvega odstavka 93. člena ZVDZ uporabijo določbe zadnjega stavka četrtega odstavka 92. člena ZVDZ na tak način, da se razvrsti 88 najvišjih količnikov vseh list po velikosti od najvišjega količnika do najnižjega, in se nato pri posamezni listi oz. pri istoimenskih listah izloči toliko najvišjih količnikov posameznih list, kot so prejele mandatov po 90. členu ZVDZ v volilnih enotah. Višje količnike posameznih list v skupnem nizu 88 količnikov je RVK torej štela kot količnike, ki pripadajo že podeljenim mandatov v volilnih enotah.

RVK je izračunala za vsako istoimensko listo, ki ji pripadajo

## VII.

On the basis of Indent 3 of Paragraph 3 of the second part of UZ80, the mentioned lists are allocated as many seats at national level as is the difference between the number of seats that they would obtain on the basis of sums of votes at national level and the number of seats that they obtained in electoral units. According to provisions of the last sentence of Paragraph 4 of Article 92 of the ZVDZ, seats are allocated to the lists with the largest quotients by order of largest quotients calculated according to d'Hondt's system.

Taking into account provisions of UZ80 and the ZVDZ stated above, the RVK on 21 September 2000 decided that in accordance with provisions of Paragraph 1 of Article 93 of the ZVDZ in the procedure of allocating seats by electoral units provisions of the last sentence of Paragraph 4 of Article 92 of the ZVDZ are used in a way that 88 of the largest quotients of all lists are arranged by size from the largest to the smallest and then in individual lists as many of the largest quotients are eliminated as these lists obtained seats according to Article 90 of the ZVDZ in electoral units. The RVK thus counted larger quotients of individual lists in the total list of 88 quotients as quotients belonging to seats already allocated in electoral units.

The RVK calculated for each list that obtained seats at



mandati na ravni države, kolikšen je njen ostanek glasov, izražen kot delež glasov do količnika volilne enote, v posamezni volilni enoti, tako kot to določa prvi odstavek 93. člena ZVDZ.

Mandati posameznih istoimenskih list so bili po zaporedju najvišjih preostalih količnikov, skladno z določbami 93. člena ZVDZ, dodeljeni listam v naslednjih volilnih enotah:

1. Demokratična stranka upokojencev (DeSUS) - v volilni enoti V  
izvoljen: Anton Delak
2. Slovenska nacionalna stranka (SNS) - v volilni enoti VII  
izvoljen: Sašo Peče
3. Stranka mladih Slovenije (SMS) - v volilni enoti I  
izvoljen: Bogomir Vnučec
4. Demokratična stranka upokojencev (DeSUS) - v volilni enoti VII  
izvoljen: Ivan Kebrič
5. Slovenska nacionalna stranka (SNS) - v volilni enoti V  
izvoljena: Sonja Areh Lavrič
6. Stranka mladih Slovenije (SMS) - v volilni enoti III  
izvoljen: Peter Levič
7. Nova Slovenija - Krščanska ljudska stranka (NSi) - v volilni enoti II  
izvoljen: Ivan Mamič
8. Demokratična stranka upokojencev (DeSUS) - v volilni enoti II  
izvoljen: Vojko Čeligoj
9. Nova Slovenija - Krščanska ljudska stranka (NSi) - v volilni enoti VI  
izvoljen: Alojz Peterle
10. Slovenska nacionalna stranka (SNS) - v volilni enoti IV  
izvoljen: Zmago Jelinčič
11. Stranka mladih Slovenije (SMS) - v volilni enoti V  
izvoljen: Marko Diaci
12. SLS + SKD Slovenska ljudska stranka (SLS + SKD) - v volilni enoti IV  
izvoljen: Franci Rokavec
13. Socialdemokratska stranka Slovenije (SDS) - v volilni enoti V  
izvoljen: Franc Sušnik
14. Demokratična stranka upokojencev (DeSUS) - v volilni enoti VIII  
izvoljen: Valentin Pohorec
15. Nova Slovenija - Krščanska ljudska stranka (NSi) - v volilni enoti VII  
izvoljena: Marija Ana Tisovic
16. Socialdemokratska stranka Slovenije (SDS) - v volilni enoti VII  
izvoljen: Jožef Jerovšek

national level what is its number of leftover votes, expressed as the share of votes up to the quotient of the electoral unit, in each individual unit as defined by Paragraph 1 of Article 93 of the ZVDZ.

According to the order of the largest leftover quotients, in accordance with Article 93 of the ZVDZ, seats of individual lists were allocated in the following electoral units:

1. Democratic Party of Retired Persons - in electoral unit V  
elected: Anton Delak
2. Slovenian National Party - in electoral unit VII  
elected: Sašo Peče
3. Party Of Young People of Slovenia - in electoral unit I  
elected: Bogomir Vnučec
4. Democratic Party of Retired Persons - in electoral unit VII  
elected: Ivan Kebrič
5. Slovenian National Party - in electoral unit V  
elected: Sonja Areh Lavrič
6. Party of Young People of Slovenia - in electoral unit III  
elected: Peter Levič
7. New Slovenia - Christian People's Party - in electoral unit II  
elected: Ivan Mamič
8. Democratic Party of Retired Persons - in electoral unit II  
elected: Vojko Čeligoj
9. New Slovenia - Christian People's Party - in electoral unit VI  
elected: Alojz Peterle
10. Slovenian National Party - in electoral unit IV  
elected: Zmago Jelinčič
11. Party of Young People of Slovenia - in electoral unit V  
elected: Marko Diaci
12. SLS + SKD Slovenian People's Party - in electoral unit IV  
elected: Franci Rokavec
13. Socialdemocratic Party of Slovenia - in electoral unit V  
elected: Franc Sušnik
14. Democratic Party of Retired Persons - in electoral unit VIII  
elected: Valentin Pohorec
15. New Slovenia - Christian People's Party - in electoral unit VII  
elected: Marija Ana Tisovic
16. Socialdemocratic Party Of Slovenia - in electoral unit VII  
elected: Jožef Jerovšek



17. Združena lista socialnih demokratov (ZLSD) - v volilni enoti IV izvoljena: Danica Simšič	17. The United List of Social Democrats - in electoral unit IV elected: Danica Simšič
18. SLS + SKD Slovenska ljudska stranka (SLS + SKD) - v volilni enoti III izvoljen: Stanislav Brenčič	18. SLS + SKD Slovenian People's Party - in electoral unit III elected: Stanislav Brenčič
19. Liberalna demokracija Slovenije (LDS) - v volilni enoti I izvoljen: Blaž Kavčič	19. Liberal Democracy of Slovenia - in electoral unit I elected: Blaž Kavčič
20. Liberalna demokracija Slovenije (LDS) - v volilni enoti VI izvoljen: Branko Janc	20. Liberal Democracy of Slovenia - in electoral unit VI elected: Branko Janc
21. Socialdemokratska stranka Slovenije (SDS) - v volilni enoti VI izvoljen: Andrej Vizjak	21. Socialdemocratic Party of Slovenia - in electoral unit VI elected: Andrej Vizjak
22. Združena lista socialnih demokratov (ZLSD) - v volilni enoti III izvoljena: Silva Črnučlj	22. The United List of Social Democrats - in electoral unit III elected: Silva Črnučlj
23. Liberalna demokracija Slovenije - v volilni enoti II izvoljen: Dorijan Maršič	23. Liberal Democracy of Slovenia - in electoral unit II elected: Dorijan Maršič
24. Nova Slovenija - Krščanska ljudska stranka - v volilni enoti I izvoljen: Jožef Bernik	24. New Slovenia - Christian People's Party - in electoral unit I elected: Jožef Bernik
25. Slovenska nacionalna stranka (SNS) - v volilni enoti VI izvoljen: Bogdan Barovič	25. Slovenian National Party - Sns - in electoral unit VI elected: Bogdan Barovič
26. Stranka mladih Slovenije (SMS) - v volilni enoti II izvoljen: Igor Štemberger	26. Party of Young People of Slovenia - in electoral unit II elected: Igor Štemberger
27. Liberalna demokracija Slovenije (LDS) - v volilni enoti VIII izvoljena: Lidija Majnik	27. Liberal Democracy of Slovenia - in electoral unit VIII elected: Lidija Majnik
28. SLS + SKD Slovenska ljudska stranka (SLS + SKD) - v volilni enoti VIII izvoljen: Vili Trofenik	28. SLS + SKD Slovenian People's Party - in electoral unit VIII elected: Vili Trofenik

**DRUGI DEL**

Volitve poslancev državnega zbora-predstavnikov narodnih skupnosti

**Volilna enota IX** - za volitve poslanca predstavnika italijanske narodne skupnosti obsega območje občin (po stanju na dan sprejema zakona o določitvi volilnih enot za volitve poslancev v državni zbor 24.09.1992) Koper - Capodistria, Izola - Isola, Piran - Pirano:

V posebni volilni imenik državljanov pripadnikov italijanske narodne skupnosti je bilo vpisanih 2750 volivcev, 3 so glasovali s potrdilom, skupno število volivcev je 2753.

Glasovalo je: 1500 volivcev

Od tega:

- po volilnem imeniku: 1497  
- s potrdili: 3

Število oddanih glasovnic: 1500  
Število neveljavnih glasovnic: 198  
Število veljavnih glasovnic: 1302

**PART TWO**

Election of national assembly deputies -representatives of national communities

**Electoral unit IX** - for electing a deputy representative of the Italian national community covers the area of municipalities (according to the situation on the day of adopting the law on defining electoral units for electing National Assembly deputies, i.e. on 24 September 1992) Koper - Capodistria, Izola - Isola, Piran - Pirano:

In a special electoral register of citizens who are members of the Italian national community 2,750 voters were registered. Three people voted with certificates so that the total number of voters is 2,753.

Number of people who voted: 1500 voters

Of that:

- according to the electoral register: 1497  
- with certificate: 3

Number of votes cast: 1500  
Number of invalid votes: 198  
Number of valid votes: 1302



Kandidat je dobil naslednje število točk:

1. Roberto Batelli 1302 točki.

Za poslanca državnega zbora - predstavnika italijanske narodne skupnosti je bil izvoljen Roberto Battelli.

**Volilna enota X** - za volitve poslanca predstavnika madžarske narodne skupnosti obsega območje občin (po stanju na dan sprejema zakona o določitvi volilnih enot za volitve poslancev državnega zbora 24.09.1992) Lendava - Lendva in Murska Sobota:

V posebni volilni imenik državljanov - pripadnikov madžarske narodne skupnosti je bilo vpisanih 7181 volivcev, 22 volivcev je glasovalo s potrdilom.

Glasovalo je: 4622 volivcev

Od tega:

- po volilnem imeniku: 4600  
- s potrdili: 22

Število oddanih glasovnic: 4622  
Število neveljavnih glasovnic: 225  
Število veljavnih glasovnic: 4397

Kandidati so dobili naslednje število točk:

1. Pozsonec Maria 12830 točk  
2. Kocon Jožef 10614 točk  
3. Somi Janez 5213 točk  
4. Hančik Jožef 5086 točk  
5. Murcics Jozsef 4262 točk

Za poslanca državnega zbora - predstavnika madžarske narodne skupnosti - je bila izvoljena Maria Pozsonec.

### TRETJI DEL

#### POSLANCI, IZVOLJENI NA VOLITVAH 15. OKTOBRA 2000, SO:

1. Anton Anderlič, roj. 04.06.1956, Topniška 45, Ljubljana
2. Sonja Areh Lavrič, roj. 22.04.1947, Partizanska 8, Slovenj Gradec
3. Jože Avšič, roj. 20.02.1949, Topliška cesta 11, Čatež ob Savi
4. Andrej Bajuk, dr., roj. 18.10.1943, Prijateljeva 13 a, Ljubljana
5. Bogdan Barovič, roj. 31.07.1955, Gimnazijska cesta 5, Trbovlje
6. Roberto Battelli, roj. 19.10.1954, Ulica ob spomeniku 6, Bertoki, Koper - Capodistria
7. Igor Bavčar, roj. 28.11.1955, V Murglah 67 c, Ljubljana
8. Jožef Bernik, dr., roj. 13.04.1924, Puštal 12, Škofja Loka
9. Samo Bevk, roj. 27.08.1956, Mestni trg 4, Idrija
10. Ivan Božič, roj. 03.08.1939, Rutarjeva 10, Tolmin
11. Mihael Brejc, dr., roj. 15.11.1947, Ulica 7. avgusta 31, Dob
12. Stanislav Brenčič, roj. 08.04.1950, Notranjska 29/b, Logatec
13. Janez Cimperman, roj. 01.06.1951, Kot 35, Ig
14. France Cukjati, roj. 15.02.1943, Lesno brdo 72, Vrhnika
15. Franc Čebulj, roj. 21.08.1952, Adergas 27, Cerklje na Gorenjskem

The candidate received the following number of points:

1. Roberto Battelli 1302 points.

Roberto Battelli was elected National Assembly deputy - representative of the Italian national community.

**Electoral unit X** - for electing a deputy representative of the Hungarian national community covers the area of municipalities (according to the situation on the day of adopting the law on defining electoral units for electing National Assembly deputies, i.e. on 24 September 1992) Lendava - Lendva in Murska Sobota

In a special electoral register of citizens who are members of the Hungarian national community 7,181 voters were registered. 22 people voted with certificates.

Number of people who voted: 4622 voters

Of that:

- according to the electoral register: 4600  
- with certificate: 22

Number of votes cast: 4622  
Number of invalid votes: 225  
Number of valid votes: 4397

The candidates received the following number of points:

1. Pozsonec Maria 12830 points  
2. Kocon Jožef 10614 points  
3. Somi Janez 5213 points  
4. Hančik Jožef 5086 points  
5. Murcics Jozsef 4262 points

Maria Pozsonec was elected National Assembly deputy - representative of the Hungarian national community.

### PART THREE

#### DEPUTIES ELECTED ON 15 OCTOBER 2000:

1. Anton Anderlič, 04.06.1956, Topniška 45, Ljubljana
2. Sonja Areh Lavrič, 22.04.1947, Partizanska 8, Slovenj Gradec
3. Jože Avšič, 20.02.1949, Topliška cesta 11, Čatež ob Savi
4. dr. Andrej Bajuk, 18.10.1943, Prijateljeva 13 a, Ljubljana
5. Bogdan Barovič, 31.07.1955, Gimnazijska cesta 5, Trbovlje
6. Roberto Battelli, 19.10.1954, Ulica ob spomeniku 6, Bertoki, Koper - Capodistria
7. Igor Bavčar, 28.11.1955, V Murglah 67 c, Ljubljana
8. dr. Jožef Bernik, 13.04.1924, Puštal 12, Škofja Loka
9. Samo Bevk, 27.08.1956, Mestni trg 4, Idrija
10. Ivan Božič, 03.08.1939, Rutarjeva 10, Tolmin
11. dr. Mihael Brejc, 15.11.1947, Ulica 7. avgusta 31, Dob
12. Stanislav Brenčič, 08.04.1950, Notranjska 29/b, Logatec
13. Janez Cimperman, 01.06.1951, Kot 35, Ig
14. France Cukjati, 15.02.1943, Lesno brdo 72, Vrhnika
15. Franc Čebulj, 21.08.1952, Adergas 27, Cerklje na Gorenjskem



16. Vojko Čeligoj, roj. 19.07.1938, Hrib svobode 8, Ilirska Bistrica
17. Lucija Čok, dr., roj. 07.04.1941, Kvedrova 16, Koper - Capodistria
18. Silva Črnuglj, roj. 29.12.1954, Ulica bratov Učakar 22, Ljubljana
19. Anton Delak, roj. 20.08.1927, Ulica Florjana Pohlina 3, Žalec
20. Marko Diaci, roj. 20.03.1971, Vrbno 25 d, Šentjur
21. Janez Drnovšek, dr., roj. 17.05.1950, Murgle 77, Ljubljana
22. Janez Drobnič, roj. 23.10.1957, Tbilisijska 26, Ljubljana
23. Geza Džuban, roj. 06.11.1943, Dolga ulica 78, Moravske Toplice
24. Andrej Fabjan, roj. 08.05.1957, Stražnji vrh 1, Črnomelj
25. Slavko Gaber, dr., roj. 29.01.1958, Mlinska 20, Ljubljana
26. Mitja Gaspari, mag., roj. 25.11.1951, Pod brezami 17, Ljubljana
27. Andrej Gerenčer, roj. 28.11.1941, Prešernova 17, Murska Sobota
28. Ljubo Germič, roj. 19.11.1960, Kolodvorska 29/a, Ruše
29. Zoran Gračner, mag., roj. 28.08.1970, Ulica Sallaumines 3 b, Trbovlje
30. Leopold Grošelj, roj. 13.08.1941, Log 2, Hrastnik
31. Franc (Feri) Horvat, roj. 26.09.1941, Trubarjeva 5, Radenci
32. Branko Janc, roj. 26.04.1956, Grebenčeva 5 a, Leskovec pri Krškem
33. Ivan (Janez) Janša, roj. 17.09.1958, Brinje I/55, Grosuplje
34. Zmago Jelinčič, roj. 07.01.1948, Tivolska 13, Ljubljana
35. Miran Jerič, roj. 06.06.1958, Trg Franca Kozarja 14, Hrastnik
36. Jožef Jerovšek, roj. 01.02.1950, Spodnja nova vas 39, Slovenska Bistrica
37. Aurelio Juri, roj. 27.07.1949, Cankarjeva 10, Koper - Capodistria
38. Jelko Kacin, roj. 26.11.1955, Spodnja Besnica 66 a, Spodnja Besnica, Kranj
39. Franc Kangler, roj. 08.07.1965, Cesta 4. julija 61, Spodnji Duplek
40. Blaž Kavčič, roj. 03.10.1951, Forme 31, Žabnica, Škofja Loka
41. Jožef (Jože) Kavtičnik, roj. 16.03.1953, Ljubljanska 38/a, Velenje
42. Ivan Kebrič, roj. 18.12.1925, Ulica Pohorskega bataljona 63, Maribor
43. Branko Kelemina, roj. 20.08.1952, Blanca 48, Blanca
44. Bojan Kontič, roj. 23.07.1961, Koroška cesta 33 a, Velenje
45. Janez Kopač, mag., roj. 28.07.1961, Kotnikova ulica 22, Ljubljana
46. Milan Kopušar, roj. 09.12.1960, Gabrke 24, Šoštanj
47. Janez Kramberger, roj. 01.11.1961, Spodnji Porčič 20, Lenart
48. Leopold (Leo) Kremžar, roj. 30.01.1949, Ulica Kirbiševih 69/e, Miklavž na Dravskem polju
49. Maksimiljan Lavrinc, roj. 08.12.1948, Pot na Poljane 4 a, Kamnik
50. Peter Levič, roj. 06.09.1969, Kunaverjeva 7, Ljubljana
51. Lidija Majnik, roj. 10.12.1953, Orešje 110, Ptuj
52. Jurij Malovrh, roj. 22.04.1946, Podgrad 38/a, Šentjur pri Celju
53. Ivan Mamič, roj. 29.02.1944, Skrilje 70 e, Dobravlje
54. Dorijan Maršič, roj. 27.09.1962, Ulica generala Levičnika 34 a, Koper - Capodistria
55. Rudolf Moge, roj. 20.03.1944, Terčeva 16, Ribniško selo, Maribor
56. Borut Pahor, roj. 02.11.1963, Na Pristavi 47, Šempeter pri Gorici
16. Vojko Čeligoj, 19.07.1938, Hrib svobode 8, Ilirska Bistrica
17. dr. Lucija Čok, 07.04.1941, Kvedrova 16, Koper - Capodistria
18. Silva Črnuglj, 29.12.1954, Ulica bratov Učakar 22, Ljubljana
19. Anton Delak, 20.08.1927, Ulica Florjana Pohlina 3, Žalec
20. Marko Diaci, 20.03.1971, Vrbno 25 d, Šentjur
21. dr. Janez Drnovšek, 17.05.1950, Murgle 77, Ljubljana
22. Janez Drobnič, 23.10.1957, Tbilisijska 26, Ljubljana
23. Geza Džuban, 06.11.1943, Dolga ulica 78, Moravske Toplice
24. Andrej Fabjan, 08.05.1957, Stražnji vrh 1, Črnomelj
25. dr. Slavko Gaber, 29.01.1958, Mlinska 20, Ljubljana
26. mag. Mitja Gaspari, 25.11.1951, Pod brezami 17, Ljubljana
27. Andrej Gerenčer, 28.11.1941, Prešernova 17, Murska Sobota
28. Ljubo Germič, 19.11.1960, Kolodvorska 29/a, Ruše
29. mag. Zoran Gračner, 28.08.1970, Ulica Sallaumines 3 b, Trbovlje
30. Leopold Grošelj, 13.08.1941, Log 2, Hrastnik
31. Franc (Feri) Horvat, 26.09.1941, Trubarjeva 5, Radenci
32. Branko Janc, 26.04.1956, Grebenčeva 5 a, Leskovec pri Krškem
33. Ivan (Janez) Janša, 17.09.1958, Brinje I/55, Grosuplje
34. Zmago Jelinčič, 07.01.1948, Tivolska 13, Ljubljana
35. Miran Jerič, 06.06.1958, Trg Franca Kozarja 14, Hrastnik
36. Jožef Jerovšek, 01.02.1950, Spodnja nova vas 39, Slovenska Bistrica
37. Aurelio Juri, 27.07.1949, Cankarjeva 10, Koper - Capodistria
38. Jelko Kacin, 26.11.1955, Spodnja Besnica 66 a, Spodnja Besnica, Kranj
39. Franc Kangler, 08.07.1965, Cesta 4. julija 61, Spodnji Duplek
40. Blaž Kavčič, 03.10.1951, Forme 31, Žabnica, Škofja Loka
41. Jožef (Jože) Kavtičnik, 16.03.1953, Ljubljanska 38/a, Velenje
42. Ivan Kebrič, 18.12.1925, Ulica Pohorskega bataljona 63, Maribor
43. Branko Kelemina, 20.08.1952, Blanca 48, Blanca
44. Bojan Kontič, 23.07.1961, Koroška cesta 33 a, Velenje
45. mag. Janez Kopač, 28.07.1961, Kotnikova ulica 22, Ljubljana
46. Milan Kopušar, 09.12.1960, Gabrke 24, Šoštanj
47. Janez Kramberger, 01.11.1961, Spodnji Porčič 20, Lenart
48. Leopold (Leo) Kremžar, 30.01.1949, Ulica Kirbiševih 69/e, Miklavž na Dravskem polju
49. Maksimiljan Lavrinc, 08.12.1948, Pot na Poljane 4 a, Kamnik
50. Peter Levič, 06.09.1969, Kunaverjeva 7, Ljubljana
51. Lidija Majnik, 10.12.1953, Orešje 110, Ptuj
52. Jurij Malovrh, 22.04.1946, Podgrad 38/a, Šentjur pri Celju
53. Ivan Mamič, 29.02.1944, Skrilje 70 e, Dobravlje
54. Dorijan Maršič, 27.09.1962, Ulica generala Levičnika 34 a, Koper - Capodistria
55. Rudolf Moge, 20.03.1944, Terčeva 16, Ribniško selo, Maribor
56. Borut Pahor, 02.11.1963, Na Pristavi 47, Šempeter pri Gorici



57. Anton (Tone) Partljič, roj. 05.08.1940, Dvoržakova ulica 10, Maribor
58. Irma Pavlinič Krebs, roj. 03.04.1963, Kotlje 3 c, Kotlje, Ravne na Koroškem
59. Sašo Peče, roj. 03.05.1971, Rasbergerjeva 2, Maribor
60. Rudolf Petan, roj. 23.06.1949, Mizarska 30, Slovenske Konjice
61. Alojz Peterle, roj. 05.07.1948, Vodovodna cesta 3 a, Ljubljana
62. Janez Podobnik, roj. 17.09.1959, Sedejev trg 3, Čerkno
63. Valentin Pohorec, roj. 01.01.1941, Vranji vrh 8/a, Šentilj
64. Majda Potrata, mag., roj. 30.05.1948, Cesta proletarskih brigad 55, Maribor
65. Miran Potrč, roj. 27.03.1938, Poljanska 19, Ljubljana
66. Maria Pozsonec, roj. 16.01.1940, Dolga vas 4/c, Lendava - Lendva
67. Ciril Pucko, roj. 07.09.1958, Poljska 3, Turnišče
68. Franc Pukšič, roj. 24.11.1955, Vintarovci 43 c, Vintarovci, Destrnik
69. Franci Rokavec, roj. 12.09.1963, Zgornja Jevnica 12, Kresnice
70. Anton Rop, mag., roj. 27.12.1960, Pot na črno 15, Vodice
71. Pavel Rupar, roj. 21.05.1960, Cesta Kokrškega odreda 27, Križe
72. Dimitrij Rupel, dr., roj. 07.04.1946, Grudново nabrežje 11, Ljubljana
73. Danica Simšič, roj. 22.02.1955, Preglov trg 10, Ljubljana
74. Alojz Sok, roj. 27.03.1959, Ptujška 12 b, Ormož
75. Franc Sušnik, roj. 04.09.1955, čeplje 1 c, Vransko
76. Majda Širca, roj. 20.04.1953, Gregorčičeva 13/a, Ljubljana
77. Jožef Špindler, roj. 13.09.1943, Maistrova 2, Ljutomer
78. Igor Štemberger, roj. 05.11.1971, Maistrova 18, Ilirska Bistrica
79. Matjaž Švagan, roj. 21.05.1963, Izlake 19, Izlake
80. Jože Tanko, roj. 16.04.1956, Breg 82, Ribnica
81. Davorin Terčon, roj. 02.01.1961, Cesta na Lenivec 16, Sežana
82. Marija Ana Tisovic, roj. 31.03.1942, Mizarska 29/a, Slovenske Konjice
83. Vili Trofenik, roj. 05.09.1943, Mihovci 104, Velika Nedelja
84. Janko Veber, roj. 30.07.1960, Ulica heroja Marinclja 9, Kočevje
85. Andrej Vizjak, mag., roj. 06.08.1964, Ulica stare pravde 28, Brežice
86. Bogomir Vnučec, roj. 22.02.1966, Gubčeva ulica 4, Radovljica
87. Dušan Vučko, roj. 22.11.1964, Jelovška cesta 34 a, Bohinjska Bistrica
88. Cveta Zalokar Oražem, roj. 15.04.1960, Poljska cesta 10 b, Domžale
89. Bogomir (Mirko) Zamernik, roj. 08.11.1964, Podvolovljek 42, Luče
90. Majda Zupan, roj. 27.12.1950, Na vasi 30, Rakek

Številka: RVK 1-1/96-1/00  
Datum: 24. oktober 2000

REPUBLIŠKA VOLILNA KOMISIJA  
Ljubljana, Slovenska 54

ČLANI:

PREDSEDNIK:

1. Marija Bukovec Marovt, I.r. Anton Gašper Frantar, I.r.
2. Bogdan Biščak, I.r.
3. Janez Pogorelec, I.r.
4. Igor Kaučič, I.r.
5. Rafael Cijan, I.r.

57. Anton (Tone) Partljič, 05.08.1940, Dvoržakova ulica 10, Maribor
58. Irma Pavlinič Krebs, 03.04.1963, Kotlje 3 c, Kotlje, Ravne na Koroškem
59. Sašo Peče, 03.05.1971, Rasbergerjeva 2, Maribor
60. Rudolf Petan, 23.06.1949, Mizarska 30, Slovenske Konjice
61. Alojz Peterle, 05.07.1948, Vodovodna cesta 3 a, Ljubljana
62. Janez Podobnik, 17.09.1959, Sedejev trg 3, Čerkno
63. Valentin Pohorec, 01.01.1941, Vranji vrh 8/a, Šentilj
64. mag. Majda Potrata, 30.05.1948, Cesta proletarskih brigad 55, Maribor
65. Miran Potrč, 27.03.1938, Poljanska 19, Ljubljana
66. Mária Pozsonec, 16.01.1940, Dolga vas 4/c, Lendava - Lendva
67. Ciril Pucko, 07.09.1958, Poljska 3, Turnišče
68. Franc Pukšič, 24.11.1955, Vintarovci 43 c, Vintarovci, Destrnik
69. Franci Rokavec, 12.09.1963, Zgornja Jevnica 12, Kresnice
70. mag. Anton Rop, 27.12.1960, Pot na črno 15, Vodice
71. Pavel Rupar, 21.05.1960, Cesta Kokrškega odreda 27, Križe
72. dr. Dimitrij Rupel, 07.04.1946, Grudново nabrežje 11, Ljubljana
73. Danica Simšič, 22.02.1955, Preglov trg 10, Ljubljana
74. Alojz Sok, 27.03.1959, Ptujška 12 b, Ormož
75. Franc Sušnik, 04.09.1955, čeplje 1 c, Vransko
76. Majda Širca, 20.04.1953, Gregorčičeva 13/a, Ljubljana
77. Jožef Špindler, 13.09.1943, Maistrova 2, Ljutomer
78. Igor Štemberger, 05.11.1971, Maistrova 18, Ilirska Bistrica
79. Matjaž Švagan, 21.05.1963, Izlake 19, Izlake
80. Jože Tanko, 16.04.1956, Breg 82, Ribnica
81. Davorin Terčon, 02.01.1961, Cesta na Lenivec 16, Sežana
82. Marija Ana Tisovic, 31.03.1942, Mizarska 29/a, Slovenske Konjice
83. Vili Trofenik, 05.09.1943, Mihovci 104, Velika Nedelja
84. Janko Veber, 30.07.1960, Ulica heroja Marinclja 9, Kočevje
85. mag. Andrej Vizjak, 06.08.1964, Ulica stare pravde 28, Brežice
86. Bogomir Vnučec, 22.02.1966, Gubčeva ulica 4, Radovljica
87. Dušan Vučko, 22.11.1964, Jelovška cesta 34 a, Bohinjska Bistrica
88. Cveta Zalokar Oražem, 15.04.1960, Poljska cesta 10 b, Domžale
89. Bogomir (Mirko) Zamernik, 08.11.1964, Podvolovljek 42, Luče
90. Majda Zupan, 27.12.1950, Na vasi 30, Rakek

Number: RVK 1-1/96-1/00  
Date: 24 October 2000

NATIONAL ELECTORAL COMMISSION  
Ljubljana, Slovenska 54

MEMBERS:

PRESIDENT:

1. Ms. Marija Bukovec Marovt Mr. Anton Gašper Frantar
2. Mr. Bogdan Biščak
3. Mr. Janez Pogorelec
4. Mr. Igor Kaučič
5. Mr. Rafael Cijan







**SPLOŠNI PREGLED, VOLITVE 1990, 1992, 1996, 2000**  
GENERAL OVERVIEW, ELECTIONS 1990, 1992, 1996, 2000

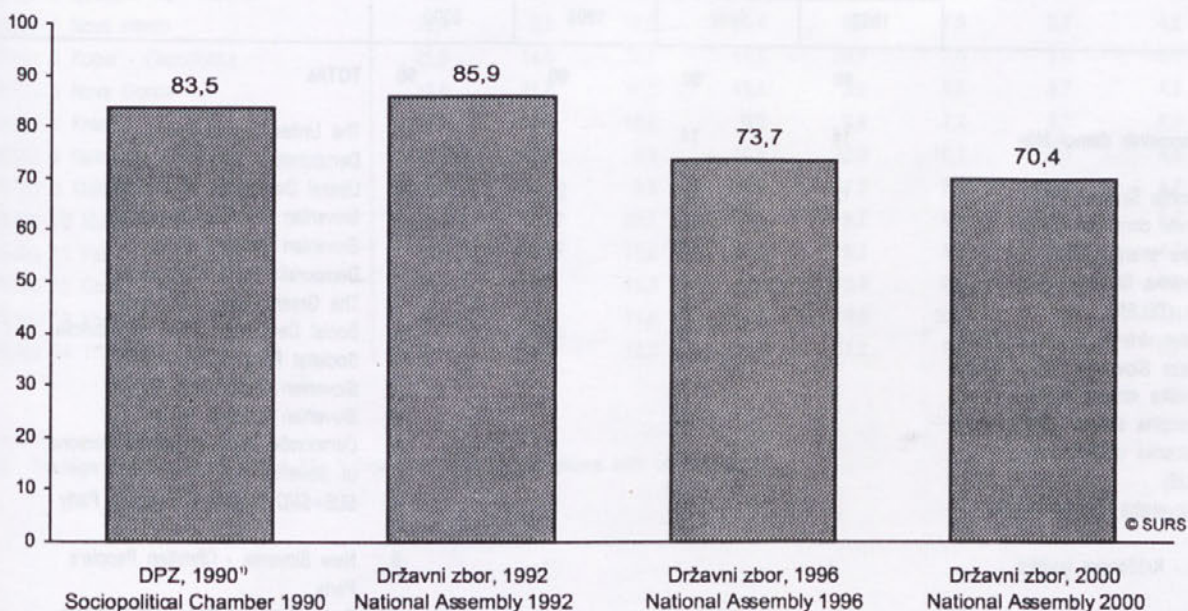
**1. VOLITVE V DRUŽBENOPOLITIČNI ZBOR 1990 IN DRŽAVNI ZBOR 1992, 1996, 2000**  
ELECTIONS TO THE SOCIOPOLITICAL CHAMBER IN 1990 AND NATIONAL ASSEMBLY ELECTIONS IN 1992, 1996 AND 2000

**1.1 Splošni podatki o volitvah v družbenopolitični zbor 1990 in državni zbor 1992, 1996, 2000**  
General data on elections to the Sociopolitical Chamber in 1990 and National Assembly elections in 1992, 1996 and 2000

	Družbenopolitični zbor Socio-political Chamber	Državni zbor National Assembly			
		1990	1992	1996	
Število volilnih upravičencev	149471	149374	1542218	1586695	The electorate
Število volišč	1600	3855	3534	3492	Number of polling stations
Število volilnih enot	14	8	8	8	Number of electoral units
Posebni volilni enoti za narodni skupnosti	2	2	2	2	Special electoral units for national communities
Število volilnih okrajev	-	88	88	88	Number of electoral districts
Volilni prag za vstop v parlament (%)	2,5	3,3	3,3	4	Threshold for entering the parliament (%)
Število kandidatnih list	17	25	22	23	Number of lists of candidates
Kandidatne liste, ki so prišle v parlament	9	8	7	8	Lists of candidates which entered the parliament
Volilna udeležba (%)	83,5	85,9	73,7	70,4	Turnout (%)
Število kandidatov za poslance	851	1475	1300	1007	Number of candidates for deputies
od tega ženske (%)	17,9	14,9	18,6	23,4	share of women (%)
Izvoljeni poslanci	80	90	90	90	Elected deputies
od tega ženske (%)	18,75	13,3	7,8	13,3	share of women (5)
Trajanje poslanskega mandata (v letih)	4	4	4	4	Duration of the mandate (years)

**Slika 1. Volilna udeležba na volitvah Družbenopolitičnega zbora 1990 in volitvah Državnega zbora 1992, 1996 in 2000**

Chart 1. Turnout at elections to the Sociopolitical Chamber in 1990 and National Assembly elections in 1992, 1996 and 2000



1) Družbenopolitični zbor 1990 (DPZ)  
Sociopolitical Chamber 1990 (DPZ)



### 1.2 Deleži glasov, ki so jih dobile kandidatne liste, volitve 1990, 1992, 1996, 2000

Shares of votes obtained by lists of candidates at 1990, 1992, 1996 and 2000 elections

	Družbeno-politični zbor Socio-political Chamber		Državni zbor National Assembly			
	1990	1992	1996	2000		
<b>SKUPAJ</b>	<b>100,0</b>	<b>100,0</b>	<b>100,0</b>	<b>100,0</b>	<b>TOTAL</b>	
Združena lista socialnih demokratov (ZL-SDP)	17,3	13,6	9,0	12,1	The United List of Social Democrats	
Liberalna demokracija Slovenije (LDS)	14,5	23,5	27,0	36,3	Liberal Democracy of Slovenia	
Slovenski krščanski demokrati (SKD)	13,0	14,5	9,6	-	Slovenian Christian Democrats	
Slovenska ljudska stranka (SLS)	12,6	8,7	19,4	-	Slovenian People's Party	
Demokratska stranka Slovenije (DS)	9,5	5,0	-	-	Democratic Party of Slovenia	
Zeleni Slovenije (ZELENI)	8,8	3,7	-	-	The Green Party of Slovenia	
Socialdemokratska stranka Slovenije (SDS)	7,4	3,3	16,1	15,8	Social Democratic Party of Slovenia	
Socialistična zveza Slovenije (SZS - SZDL)	5,4	-	-	-	Socialist Party of Slovenia	
Slovenska obrtniška stranka (SOS)	3,5	-	-	-	Slovenian Craftsmen's Party	
Slovenska nacionalna stranka (SNS)	-	10,0	3,2	4,4	Slovenian National Party	
Demokratska stranka upokoencev Slovenije (DeSUS)	-	-	4,3	5,2	Democratic Party of Retired Persons of Slovenia	
SLS + SKD Slovenska ljudska stranka (SLS + SKD)	-	-	-	9,5	SLS+SKD Slovenian People's Party	
Nova Slovenija - Krščanska ljudska stranka (NSi)	-	-	-	8,6	New Slovenia - Christian People's Party	
Stranka mladih Slovenije (SMS)	-	-	-	4,3	Party of Young People of Slovenia	
Drugi	8,1	17,7	11,3	3,8	Other	

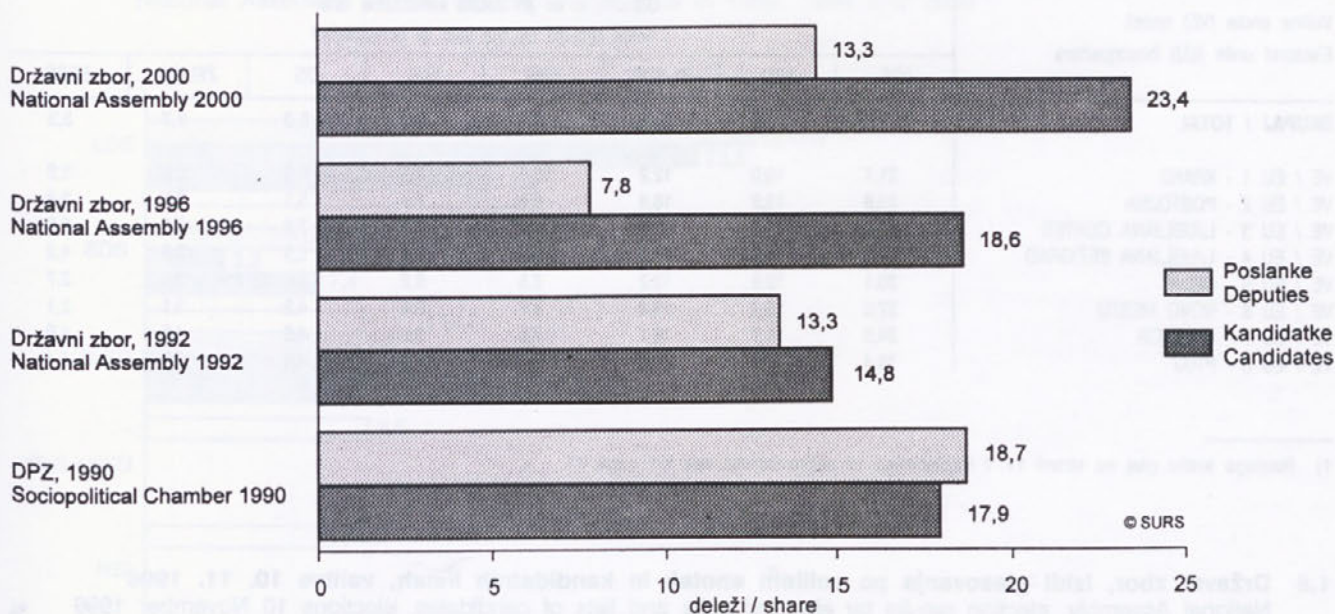
### 1.3 Poslanci in poslanke po kandidatnih listah, volitve 1990, 1992, 1996, 2000

Deputies by lists of candidates 1990, 1992, 1996 and 2000 elections

	Družbenopolitični zbor Socio-political Chamber		Državni zbor National Assembly			
	1990	1992	1996	2000		
<b>SKUPAJ</b>	<b>80</b>	<b>90</b>	<b>90</b>	<b>90</b>	<b>TOTAL</b>	
Združena lista socialnih demokratov (ZL-SDP)	14	14	9	11	The United List of Social Democrats	
Liberalna demokracija Slovenije (LDS)	12	22	25	34	Liberal Democracy of Slovenia	
Slovenski krščanski demokrati (SKD)	11	15	10	-	Slovenian Christian Democrats	
Slovenska ljudska stranka (SLS)	11	10	19	-	Slovenian People's Party	
Demokratska stranka Slovenije (DS)	8	6	-	-	Democratic Party of Slovenia	
Zeleni Slovenije (ZELENI)	8	5	-	-	The Green Party of Slovenia	
Socialdemokratska stranka Slovenije (SDS)	6	4	16	14	Social Democratic Party of Slovenia	
Socialistična zveza Slovenije (SZS - SZDL)	5	-	-	-	Socialist Party of Slovenia	
Slovenska obrtniška stranka (SOS)	3	-	-	-	Slovenian Craftsmen's Party	
Slovenska nacionalna stranka (SNS)	-	12	4	4	Slovenian National Party	
Demokratska stranka upokoencev Slovenije (DeSUS)	-	-	5	4	Democratic Party of Retired Persons of Slovenia	
SLS + SKD Slovenska ljudska stranka (SLS + SKD)	-	-	-	9	SLS+SKD Slovenian People's Party	
Nova Slovenija - Krščanska ljudska stranka (NSi)	-	-	-	8	New Slovenia - Christian People's Party	
Stranka mladih Slovenije (SMS)	-	-	-	4	Party of Young People of Slovenia	
Italijanska narodna skupnost	1	1	1	1	Italian national community	
Madžarska narodna skupnost	1	-	1	1	Hungarian national community	



**Slika 2. Delež žensk med kandidati in izvoljenimi poslanci, volitve 1990, 1992, 1996 in 2000**  
Chart 2. Share of women candidates and elected deputies, elections 1990, 1992, 1996 and 2000



**1.4 Družbenopolitični zbor, izidi glasovanja po volilnih enotah in kandidatnih listah, volitve 8. 4. 1990**  
Sociopolitical Chamber, election results by electoral units and lists of candidates, elections 8 April 1990 %

Volilne enote (VE) sedež Electoral units (EU) headquarters	Glasovi, ki so jih dobile kandidatne liste Votes received by the lists of candidates								
	ZKS-SDP	ZSMS-LS	SKD	SKZ	SDZ	ZELENI	SDZS	SZS-SZDL	SOS
<b>SKUPAJ / TOTAL</b>	<b>17,3</b>	<b>14,5</b>	<b>13,0</b>	<b>12,6</b>	<b>9,5</b>	<b>8,8</b>	<b>7,4</b>	<b>5,4</b>	<b>3,5</b>
VE/EU 1 Ljubljana Center	24,5	16,2	9,6	5,6	14,5	8,5	3,6	4,9	2,6
VE/EU 2 Ljubljana Moste-Polje	14,9	15,6	12,1	9,8	8,7	12,3	8,9	4,8	4,8
VE/EU 3 Ljubljana Vič - Rudnik	15,9	12,4	11,8	10,5	16,7	7,2	4,6	7,8	4,2
VE/EU 4 Novo mesto	19,4	8,8	16,0	20,4	9,7	7,9	3,7	4,5	4,3
VE/EU 5 Koper - Capodistria	21,5	14,5	11,7	11,1	13,1	7,6	3,4	5,7	3,8
VE/EU 6 Nova Gorica	13,4	21,8	17,3	13,4	5,2	9,5	6,7	4,8	3,5
VE/EU 7 Kranj	15,5	18,9	13,8	9,2	8,4	7,2	8,7	6,4	4,6
VE/EU 8 Ravne na Koroškem	21,7	17,2	9,2	10,5	12,9	10,1	5,5	4,9	1,4
VE/EU 9 Maribor	16,8	15,1	9,9	6,9	7,2	8,5	14,3	4,7	3,6
VE/EU 10 Murska Sobota	15,9	7,4	20,7	17,3	5,7	8,3	5,8	5,2	2,4
VE/EU 11 Ptuj	13,0	10,2	11,2	21,7	3,7	9,7	12,1	4,7	3,0
VE/EU 12 Celje	15,2	14,1	15,0	17,0	6,8	8,8	10,7	4,0	3,3
VE/EU 13 Velenje	15,8	16,0	11,8	17,4	8,6	10,7	6,8	4,9	3,6
VE/EU 14 Trbovlje	21,1	13,1	12,9	12,7	11,2	9,6	5,3	6,7	3,1

1) Razlage kratic glej na strani 11. / Explanation of abbreviations see on page 11.



### 1.5 Državni zbor, izidi glasovanja po volilnih enotah in kandidatnih listah, volitve 6. 12. 1992

National Assembly, election results by electoral units and lists of candidates, elections 6 December 1992 %

Volilne enote (VE) sedež Electoral units (EU) headquarters	Glasovi, ki so jih dobile kandidatne liste <sup>1)</sup> Votes received by the lists of candidates <sup>1)</sup>							
	LDS	SKD	ZL-SDP	SNS	SLS	DS	ZELENI	SDSS
<b>SKUPAJ / TOTAL</b>	<b>23,5</b>	<b>14,5</b>	<b>13,6</b>	<b>10,0</b>	<b>8,7</b>	<b>5,0</b>	<b>3,7</b>	<b>3,3</b>
VE / EU 1 - KRANJ	21,1	16,0	12,2	15,5	8,5	4,8	3,0	3,2
VE / EU 2 - POSTOJNA	20,6	13,8	16,8	8,6	7,5	5,1	3,5	2,8
VE / EU 3 - LJUBLJANA CENTER	22,5	14,5	13,9	14,7	7,0	7,9	3,8	2,5
VE / EU 4 - LJUBLJANA BEŽIGRAD	22,5	14,5	13,5	12,9	6,8	5,5	3,8	4,2
VE / EU 5 - CELJE	30,1	12,8	12,2	8,5	8,2	3,5	3,9	2,7
VE / EU 6 - NOVO MESTO	27,0	15,3	13,4	8,7	9,4	4,2	3,1	2,1
VE / EU 7 - MARIBOR	24,5	11,7	16,1	7,5	8,0	4,6	4,0	4,9
VE / EU 8 - PTUJ	19,4	17,6	10,9	3,3	14,5	4,4	4,6	4,4

1) Razlage kratic glej na strani 11. / Explanation of abbreviations see on page 11.

### 1.6 Državni zbor, izidi glasovanja po volilnih enotah in kandidatnih listah, volitve 10. 11. 1996

National Assembly, election results by electoral units and lists of candidates, elections 10 November 1996 %

Volilne enote (VE) sedež Electoral units (EU) headquarters	Glasovi, ki so jih dobile kandidatne liste <sup>1)</sup> Votes received by the lists of candidates <sup>1)</sup>						
	LDS	SKD	SLS	ZLSD	SDS	SNS	DeSUS
<b>SKUPAJ / TOTAL</b>	<b>27,0</b>	<b>9,6</b>	<b>19,4</b>	<b>9,0</b>	<b>16,1</b>	<b>3,2</b>	<b>4,3</b>
VE / EU 1 - KRANJ	25,8	10,7	19,1	8,8	18,7	3,2	1,7
VE / EU 2 - POSTOJNA	25,1	8,9	16,4	13,1	13,7	3,2	3,7
VE / EU 3 - LJUBLJANA CENTER	26,4	8,6	18,1	11,1	16,6	4,2	2,3
VE / EU 4 - LJUBLJANA BEŽIGRAD	28,1	8,7	16,2	10,9	19,7	3,4	1,8
VE / EU 5 - CELJE	28,2	9,3	18,9	6,5	18,0	2,7	6,7
VE / EU 6 - NOVO MESTO	30,5	10,3	20,5	9,2	13,5	3,4	3,3
VE / EU 7 - MARIBOR	24,5	7,6	23,1	7,0	14,2	3,5	10,3
VE / EU 8 - PTUJ	27,5	13,2	23,5	5,2	13,5	2,1	5,7

1) Razlage kratic glej na strani 11. / Explanation of abbreviations see on page 11.

### 1.7 Državni zbor, izidi glasovanja po volilnih enotah in kandidatnih listah, volitve 15. 10. 2000

National Assembly, election results by electoral units and lists of candidates, elections 15 October 2000 %

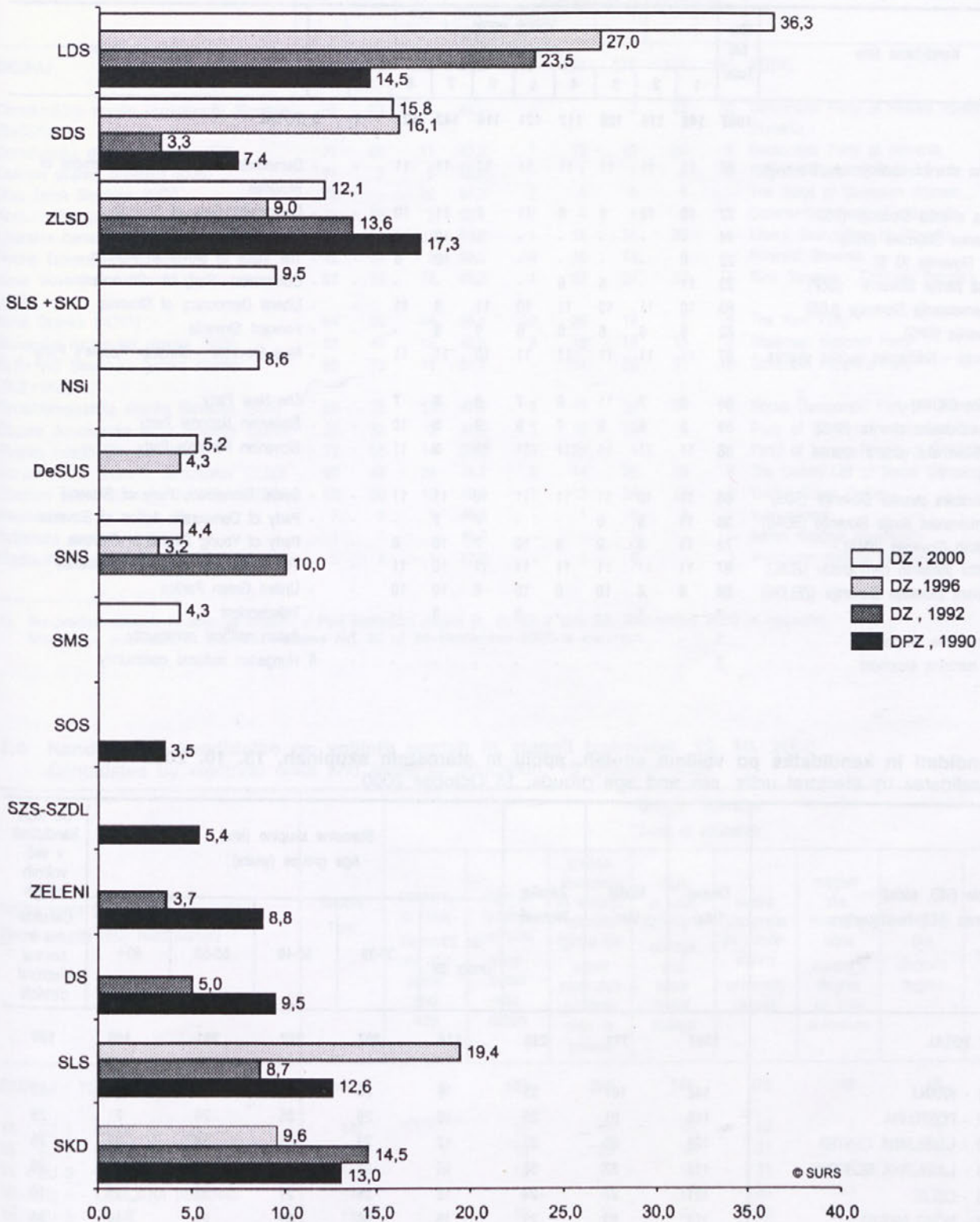
Volilne enote (VE) sedež Electoral units (EU) headquarters	Glasovi, ki so jih dobile kandidatne liste <sup>1)</sup> Votes received by the lists of candidates <sup>1)</sup>							
	LDS	SDS	ZLSD	SLS-SKD	Nsi	DeSUS	SNS	SMS
<b>SKUPAJ / TOTAL</b>	<b>36,21</b>	<b>15,80</b>	<b>12,07</b>	<b>9,53</b>	<b>8,77</b>	<b>5,16</b>	<b>4,38</b>	<b>4,33</b>
VE / EU 1 - KRANJ	31,83	18,51	12,65	8,93	11,63	3,37	3,08	5,22
VE / EU 2 - POSTOJNA	30,19	12,46	20,24	8,58	8,21	6,47	4,57	4,62
VE / EU 3 - LJUBLJANA CENTER	38,69	17,72	12,84	5,28	10,43	3,22	3,74	4,93
VE / EU 4 - LJUBLJANA BEŽIGRAD	37,97	18,24	13,12	7,02	8,81	2,82	4,95	4,08
VE / EU 5 - CELJE	36,51	15,59	10,79	10,51	6,91	7,19	5,07	4,80
VE / EU 6 - NOVO MESTO	39,69	14,22	8,89	13,20	7,89	5,54	4,58	3,49
VE / EU 7 - MARIBOR	37,94	14,76	9,08	11,07	6,30	6,88	5,20	3,84
VE / EU 8 - PTUJ	36,69	14,19	8,53	12,47	9,72	6,39	3,89	3,52

1) Razlage kratic glej na strani 11. / Explanation of abbreviations see on page 11.



**Slika 3. Deleži glasov, ki so jih dobile liste za vstop v družbenopolitični zbor leta 1990 in državni zbor Republike Slovenija v letih 1992, 1996 in 2000**

**Chart 3. Share of votes obtained by lists of candidates for entering the Sociopolitical Chamber in 1990 and National Assembly of the Republic of Slovenia in 1992, 1996 and 2000**



© SURS



**VOLITVE, 2000  
ELECTIONS, 2000****2. KANDIDATI IN KANDIDATKE ZA POSLANCE IN POSLANKE DRŽAVNEGA ZBORA, VOLITVE 15. 10. 2000**  
CANDIDATES FOR NATIONAL ASSEMBLY DEPUTIES, 15 October 2000**2.1 Kandidati in kandidatke po volilnih enotah in kandidatnih listah, 15. 10. 2000**  
Candidates by electoral units and lists of candidates, 15 October 2000

Kandidatne liste	Skupaj Total	Volilne enote Electoral units										Lists of candidates
		1	2	3	4	5	6	7	8	9	10	
<b>SKUPAJ</b>	<b>1007</b>	<b>142</b>	<b>116</b>	<b>128</b>	<b>117</b>	<b>121</b>	<b>114</b>	<b>142</b>	<b>121</b>	<b>1</b>	<b>5</b>	<b>TOTAL</b>
Demokratska stranka upokojencev Slovenije (DeSUS)	88	11	11	11	11	11	11	11	11	-	-	Democratic Party of Retired Persons of Slovenia
Demokratska stranka Slovenije (DS)	77	10	10	9	9	11	7	11	10	-	-	Democratic Party of Slovenia
Deželna stranka Štajerske (DSŠ)	14	-	-	-	-	-	-	10	4	-	-	Regional Party of Štajerska
Glas žensk Slovenije (G S)	22	6	-	-	-	-	-	10	6	-	-	The Voice of Slovenian Women
Komunistična partija Slovenije (GČP)	23	11	-	6	6	-	-	-	-	-	-	Communist Party of Slovenia
Liberalna demokracija Slovenije (LDS)	83	10	11	10	11	10	11	9	11	-	-	Liberal Democracy of Slovenia
Naprej Slovenija (NPS)	42	6	6	6	6	6	6	6	-	-	-	Forward Slovenia
Nova Slovenija - Krščanska ljudska stranka (NSi)	87	11	11	11	11	11	10	11	11	-	-	New Slovenia - Christian People's Party
Nova Stranka (NOVA)	64	8	7	11	8	7	8	8	7	-	-	The New Party
Slovenska nacionalna stranka (SNS)	59	6	6	6	7	9	9	6	10	-	-	Slovenian National Party
SLS+SKD Slovenska ljudska stranka (SLS+SKD)	86	11	11	11	11	11	11	9	11	-	-	Slovenian People's Party
Socialdemokratska stranka Slovenije (SDS)	86	11	10	11	11	11	10	11	11	-	-	Social Democratic Party of Slovenia
Stranka demokratske akcije Slovenije (SDAS)	36	11	5	6	-	-	7	7	-	-	-	Party of Democratic Action of Slovenia
Stranka mladih Slovenije (SMS)	72	11	8	9	9	10	7	10	8	-	-	Party of Young People of Slovenia
Združena lista socialnih demokratov (ZLSD)	87	11	11	11	11	11	11	10	11	-	-	The United List of Social Democrats
Združeni zeleni Slovenije Slovenije (ZELENI)	68	8	8	10	6	10	6	10	10	-	-	United Green Parties
Neodvisni	7	-	1	-	-	3	-	3	-	-	-	Independent
Italijanska narodna skupnost	1	-	-	-	-	-	-	-	-	1	-	Italian national community
Madžarska narodna skupnost	5	-	-	-	-	-	-	-	-	-	-	5 Hungarian national community

**2.2 Kandidati in kandidatke po volilnih enotah, spolu in starostnih skupinah, 15. 10. 2000**  
Candidates by electoral units, sex and age groups, 15 October 2000

Volilne enote (VE), sedež Electoral units (EU) headquarters	Skupaj Total	Moški Men	Ženske Women	Starostne skupine (leta) Age groups (years)					Od tega kandidirali v več volilnih okrajih Candidates in several electoral districts
				do 29 under 29	30-39	40-49	50-59	60+	
<b>SKUPAJ / TOTAL</b>	<b>1007</b>	<b>771</b>	<b>236</b>	<b>116</b>	<b>207</b>	<b>277</b>	<b>261</b>	<b>146</b>	<b>190</b>
VE / EU 1 - KRANJ	142	107	35	16	25	44	32	25	22
VE / EU 2 - POSTOJNA	116	91	25	16	28	25	26	21	26
VE / EU 3 - LJUBLJANA CENTER	128	95	33	12	23	37	34	22	25
VE / EU 4 - LJUBLJANA BEŽIGRAD	117	87	30	10	27	29	34	17	26
VE / EU 5 - CELJE	121	97	24	13	25	27	37	19	16
VE / EU 6 - NOVO MESTO	114	93	21	15	25	37	23	14	28
VE / EU 7 - MARIBOR	142	108	34	17	29	36	40	20	30
VE / EU 8 - PTUJ	121	88	33	17	24	38	35	7	17
VE / EU 9 - KOPER - CAPODISTRIA	1	1	-	-	-	1	-	-	-
VE / EU 10 - LENDAVAL - LENDVA	5	4	1	-	1	3	-	1	-



**2.3 Kandidati in kandidatke po kandidatnih listah, spolu in starostnih skupinah, 15. 10. 2000**  
Candidates by lists of candidates, sex and age groups, 15 October 2000

Kandidatne liste	Skupaj Total	Moški Men	Žen- ske Wo- men	Povpre- čna sta- rost <sup>1)</sup> Mean age <sup>1)</sup>	Starostne skupine (leta) Age groups (years)					Lists of candidates
					do 29 under 29	30-39	40-49	50-59	60+	
<b>SKUPAJ</b>	<b>1007</b>	<b>771</b>	<b>236</b>	<b>46,3</b>	<b>116</b>	<b>207</b>	<b>277</b>	<b>261</b>	<b>146</b>	<b>TOTAL</b>
Demokratska stranka upokojencev Slovenije (DeSUS)	88	73	15	64,1	-	-	3	23	62	Democratic Party of Retired Persons of Slovenia
Demokratska stranka Slovenije (DS)	77	66	11	47,6	7	13	26	28	3	Democratic Party of Slovenia
Deželna stranka Štajerske (DSŠ)	14	9	5	55,8	-	1	1	9	3	Regional Party of Štajerska
Glas žensk Slovenije (GŽS)	22	-	22	37,9	7	5	5	5	-	The Voice of Slovenian Women
Komunistična partija Slovenije (GČP)	23	20	3	50,4	2	4	4	4	9	Communist Party of Slovenia
Liberalna demokracija Slovenije (LDS)	83	62	21	48,6	1	18	31	25	8	Liberal Democracy of Slovenia
Naprej Slovenija (NPS)	42	33	9	39,2	13	10	12	7	-	Forward Slovenia
Nova Slovenija - Krščanska ljudska stranka (NSi)	87	73	14	48,8	4	22	24	22	15	New Slovenia - Christian People's Party
Nova Stranka (NOVA)	64	20	44	38,1	20	20	14	7	3	The New Party
Slovenska nacionalna stranka (SNS)	59	47	12	42,9	9	16	19	13	2	Slovenian National Party
SLS+SKD Slovenska ljudska stranka (SLS+SKD)	86	75	11	51,7	-	14	26	30	16	Slovenian People's Party
Socialdemokratska stranka Slovenije (SDS)	86	75	11	47,7	3	17	36	21	9	Social Democratic Party of Slovenia
Stranka demokratske akcije Slovenije (SDAS)	36	33	3	41,9	3	10	20	3	-	Party of Democratic Action of Slovenia
Stranka mladih Slovenije (SMS)	72	58	14	29,0	43	28	1	-	-	Party of Young People of Slovenia
Združena lista socialnih demokratov (ZLSD)	87	58	29	49,2	3	14	25	39	6	The United List of Social Democrats
Združeni zeleni Slovenije Slovenije (ZELENI)	68	58	10	49,4	1	13	24	22	8	United Green Parties
Neodvisni	7	6	1	45,9	-	1	2	3	1	Independent
Italijanska narodna skupnost	1	1	-	46,7	-	-	1	-	-	Italian national community
Madžarska narodna skupnost	5	4	1	47,9	-	1	3	-	1	Hungarian national community

1) Povprečna starost, ki smo jo objavili v Prvi statistični objavi je, št. 52 z dne 29. Septembra 2000 je napačna.  
Mean age published in the First Release No. 52 of 29 September 2000 is incorrect.

**2.4 Kandidati in kandidatke po volilnih enotah in stopnji izobrazbe, 15. 10. 2000**  
Candidates by electoral units and levels of education, 15 October 2000

Volilne enote (VE), sedež Electoral units (EU) headquarters	Skupaj Total	Stopnja izobrazbe Level of education							
		osnovna in manj elemen- tary edu- cation and less	nižja ali srednja poklicna voca- tional edu- cation	srednja strokovna in srednja splošna (gimnazije) upper secondary profession- al or general	višja in višja strokovna college and voca- tional college	visoka strokovna in univer- zitetna university degree	magistr- ska, specialis- tična master's degree or specialisation	doktor- ska doctor's degree	ni navedena unknown
<b>SKUPAJ / TOTAL</b>	<b>1007</b>	<b>2</b>	<b>107</b>	<b>260</b>	<b>141</b>	<b>375</b>	<b>42</b>	<b>45</b>	<b>35</b>
VE / EU 1 - KRANJ	142	-	15	44	10	52	4	3	14
VE / EU 2 - POSTOJNA	116	1	10	25	16	51	3	5	5
VE / EU 3 - LJUBLJANA CENTER	128	1	12	27	10	53	8	15	2
VE / EU 4 - LJUBLJANA BEŽIGRAD	117	-	8	29	17	39	11	10	3
VE / EU 5 - CELJE	121	-	16	31	23	46	1	2	2
VE / EU 6 - NOVO MESTO	114	-	13	32	28	31	6	2	2
VE / EU 7 - MARIBOR	142	-	16	32	21	57	5	6	5
VE / EU 8 - PTUJ	121	-	17	37	15	45	4	2	1
VE / EU 9 - KOPER - CAPODISTRIA	1	-	-	-	-	-	-	-	1
VE / EU 10 - LENDAVA - LENDVA	5	-	-	3	1	1	-	-	-



**2.5 Kandidati in kandidatke po kandidatnih listah in stopnji izobrazbe, 15. 10. 2000**  
 Candidates by lists of candidates and levels of education, 15 October 2000

Kandidatne liste	Skupaj Total	Stopnja izobrazbe Level of education								Lists of candidates
		osnovna in manj elemen- tary educa- tion and less	nižja ali srednja poklicna voca- tional edu- cation	srednja strokov- na in srednja splošna (gimna- zija) upper secon- dary professi- onal or general	višja in višja strokov- na college and voca- tional college	visoka strokov- na in univerzi- tetna uni- versity degree	magistr- ska, specia- listična master's degree or specia- lisation	doktor- ska doctor's degree	ni nave- dena un- known	
<b>SKUPAJ</b>	<b>1007</b>	<b>2</b>	<b>107</b>	<b>260</b>	<b>141</b>	<b>375</b>	<b>42</b>	<b>45</b>	<b>35</b>	<b>TOTAL</b>
Demokratska stranka upokojencev Slovenije (DeSUS)	88	-	-	9	30	45	3	-	1	Democratic Party of Retired Persons of Slovenia
Demokratska stranka Slovenije (DS)	77	-	12	21	7	28	8	-	1	Democratic Party of Slovenia
Deželna stranka Štajerske (DSŠ)	14	-	4	4	1	4	-	-	1	Regional Party of Štajerska
Glas žensk Slovenije (GŽS)	22	-	5	10	1	5	-	-	1	The Voice of Slovenian Women
Komunistična partija Slovenije (GČP)	23	-	12	3	2	3	-	1	2	Communist Party of Slovenia
Liberalna demokracija Slovenije (LDS)	83	-	-	7	16	37	7	6	10	Liberal Democracy of Slovenia
Naprej Slovenija (NPS)	42	-	7	15	9	9	-	-	2	Forward Slovenia
Nova Slovenija - Krščanska ljudska stranka (NSI)	87	1	2	12	9	50	3	6	4	New Slovenia - Christian People's Party
Nova Stranka (NOVA)	64	-	10	22	5	21	2	-	4	The New Party
Slovenska nacionalna stranka (SNS)	59	-	8	30	5	15	-	-	1	Slovenian National Party
SLS+SKD Slovenska ljudska stranka (SLS+SKD)	86	1	4	15	13	37	5	10	1	Slovenian People's Party
Socialdemokratska stranka Slovenije (SDS)	86	-	5	25	8	24	9	14	1	Social Democratic Party of Slovenia
Stranka demokratske akcije Slovenije (SDAS)	36	-	13	15	3	5	-	-	-	Party of Democratic Action of Slovenia
Stranka mladih Slovenije (SMS)	72	-	9	38	5	18	-	-	2	Party of Young People of Slovenia
Združena lista socialnih demokratov (ZLSD)	87	-	2	13	15	47	3	7	-	The United List of Social Democrats
Združeni zeleni Slovenije Slovenije (ZELENI)	68	-	11	16	11	24	2	1	3	United Green Parties
Neodvisni	7	-	3	2	-	2	-	-	-	Independent
Italijanska narodna skupnost	1	-	-	-	-	-	-	-	1	Italian national community
Madžarska narodna skupnost	5	-	-	3	1	1	-	-	-	Hungarian national community



**2.6 Kandidati in kandidatke po volilnih enotah in poklicnih skupinah oz. statusu, 15. 10. 2000**  
Candidates by electoral units and occupational groups or status, 15 October 2000

Volilne enote (VE), sedež Electoral units (EU) headquarters	Skupaj Total	Poklicne skupine oz. status <sup>1)</sup> Occupational groups or status <sup>1)</sup>					
		poklic occupation					
		zakonodajalci/ zakonodajalke, visoki uradniki/ visoke uradnice, menedžerji/ menedžerke legislators, senior officials and managers	strokovnjaki/ strokovnja- kinje professionals	tehniko/tehnice in drugi strokovni sodelavci/druge strokovne sodelavke technicians and associate professionals	uradniki/ uradnice clerks	poklici za storitve, prodajalci/ prodajalke service workers and shop and market sales workers	kmetovalci/ kmetovalke, gozdarji/ gozdarke, ribiči/ribičke, lovci/lovke skilled agricultural and fishery workers
<b>SKUPAJ / TOTAL</b>	<b>1007</b>	<b>427</b>	<b>192</b>	<b>82</b>	<b>20</b>	<b>24</b>	<b>9</b>
VE / EU 1 - KRANJ	142	52	20	15	5	8	-
VE / EU 2 - POSTOJNA	116	45	26	11	4	2	1
VE / EU 3 - LJUBLJANA CENTER	128	52	30	4	2	3	1
VE / EU 4 - LJUBLJANA BEŽIGRAD	117	58	22	8	-	1	1
VE / EU 5 - CELJE	121	56	19	9	3	2	1
VE / EU 6 - NOVO MESTO	114	57	13	10	1	1	2
VE / EU 7 - MARIBOR	142	56	36	12	2	4	1
VE / EU 8 - PTUJ	121	47	26	11	3	3	2
VE / EU 9 - KOPER - CAPODISTRIA	1	1	-	-	-	-	-
VE / EU 10 - LENDAVAL - LENDVA	5	3	-	2	-	-	-

1) Kandidati, ki so delovno aktivni so prikazani po poklicnih skupinah, kandidati, ki niso delovno aktivne pa po statusu.  
Candidates in the labour force are shown by occupational groups, while candidates outside of the labour force are shown by status.

**2.6 Kandidati in kandidatke po volilnih enotah in poklicnih skupinah oz. statusu, 15. 10. 2000 (nadaljevanje)**  
Candidates by electoral units and occupational groups or status, 15 October 2000 (continued)

Volilne enote (VE), sedež Electoral units (EU) headquarters	Poklicne skupine oz. status <sup>1)</sup> Occupational groups or status <sup>1)</sup>					Drugo <sup>2)</sup> Other <sup>2)</sup>
	poklic occupation			status status		
	poklici za neindustrijski način dela craft and related trades workers	upravljalci/ upravljalke strojev in naprav, industrijski izdelovalci/ izdelovalke in sestavjalci/ sestavjalke plant and machine operators and assemblers	poklici za preprosta dela elementary occupations	osebe z lastnimi dohodki persons with income of their own	vzdrževane osebe dependents	
<b>SKUPAJ / TOTAL</b>	<b>11</b>	<b>11</b>	<b>5</b>	<b>142</b>	<b>47</b>	<b>37</b>
VE / EU 1 - KRANJ	2	-	-	22	4	14
VE / EU 2 - POSTOJNA	1	1	-	18	6	1
VE / EU 3 - LJUBLJANA CENTER	-	1	1	19	8	7
VE / EU 4 - LJUBLJANA BE IGRAD	-	-	-	18	4	5
VE / EU 5 - CELJE	1	-	-	19	7	4
VE / EU 6 - NOVO MESTO	3	2	3	16	6	-
VE / EU 7 - MARIBOR	1	2	1	17	6	4
VE / EU 8 - PTUJ	3	5	-	13	6	2
VE / EU 9 - KOPER - CAPODISTRIA	-	-	-	-	-	-
VE / EU 10 - LENDAVAL - LENDVA	-	-	-	-	-	-

2) Pod drugo so všteti nezaposleni, na čakanju in tisti, ki poklica oz. statusa niso navedli.  
Other includes unemployed persons, persons on temporary layoff and those who did not state their occupation / status.



**2.7 Kandidati in kandidatke po kandidatnih listah, poklicnih skupinah oz. statusu, 15. 10. 2000**  
 Candidates by lists of candidates, occupational groups or status, 15 October 2000

Kandidatne liste	Skupaj Total	Poklicne skupine oz. status <sup>1)</sup> Occupational groups or status <sup>1)</sup>						Lists of candidates
		poklic occupation						
		zakonodajalci/zakonodajalke, visoki uradniki/visoke uradnice, menedžerji/menedžerke, legislators, senior officials and managers	strokovnjaki/strokovnjakinje, professionals	tehnik/tehnice in drugi strokovni sodelavci/druge strokovne sodelavke, technicians and associate professionals	uradniki/uradnice, clerks	poklici za storitve, prodajalci/prodajalke, service workers and shop and market sales workers	kmetovalci/kmetovalke, gozdarji/gozdarke, ribiči/ribičke, lovci/lovke, skilled agricultural and fishery workers	
<b>SKUPAJ</b>	<b>1007</b>	<b>427</b>	<b>192</b>	<b>82</b>	<b>20</b>	<b>24</b>	<b>9</b>	<b>TOTAL</b>
Demokratska stranka upokojencev Slovenije (DeSUS)	88	14	3	-	-	-	-	Democratic Party of Retired Persons of Slovenia
Demokratska stranka Slovenije (DS)	77	29	18	4	1	2	1	Democratic Party of Slovenia
Deželna stranka Štajerske (DS)	14	7	4	1	1	-	1	Regional Party of tajerska
Glas žensk Slovenije (GŽS)	22	5	4	5	3	-	-	The Voice of Slovenian Women
Komunistična partija Slovenije (GČP)	23	1	1	1	-	3	-	Communist Party of Slovenia
Liberalna demokracija Slovenije (LDS)	83	62	8	-	1	-	-	Liberal Democracy of Slovenia
Naprej Slovenija (NPS)	42	20	7	7	-	-	-	Forward Slovenia
Nova Slovenija - Krščanska ljudska stranka (NSi)	87	35	31	6	-	-	2	New Slovenia - Christian People's Party
Nova Stranka (NOVA)	64	6	21	7	1	8	1	The New Party
Slovenska nacionalna stranka (SNS)	59	28	9	12	4	1	-	Slovenian National Party
SLS+SKD Slovenska ljudska stranka (SLS+SKD)	86	65	8	2	-	-	2	Slovenian People's Party
Socialdemokratska stranka Slovenije (SDS)	86	48	20	9	-	-	-	Social Democratic Party of Slovenia
Stranka demokratske akcije Slovenije (SDAS)	36	6	3	7	5	4	-	Party of Democratic Action of Slovenia
Stranka mladih Slovenije (SMS)	72	20	15	10	-	2	-	Party of Young People of Slovenia
Združena lista socialnih demokratov (ZLSD)	87	49	24	3	2	-	-	The United List of Social Democrats
Združeni zeleni Slovenije Slovenije (ZELENI)	68	25	15	6	2	3	1	United Green Parties
Neodvisni	7	3	1	-	-	1	1	Independent
Italijanska narodna skupnost	1	1	-	-	-	-	-	Italian national community
Madarska narodna skupnost	5	3	-	2	-	-	-	Hungarian national community

1) Kandidati, ki so delovno aktivni so prikazani po poklicnih skupinah, kandidati, ki niso delovno aktivne pa po statusu.  
Candidates in the labour force are shown by occupational groups, while candidates outside of the labour force are shown by status.



**2.7 Kandidati in kandidatke po kandidatnih listah, poklicnih skupinah oz. statusu, 15. 10. 2000 (nadaljevanje)**  
Candidates by lists of candidates, occupational groups or status, 15 October 2000 (continued)

Kandidatne liste	Poklicne skupine oz. status <sup>1)</sup> Occupational groups or status <sup>1)</sup>					Drugo <sup>2)</sup> Other <sup>2)</sup>	Lists of candidates
	poklic occupation			status status			
	poklici za neindustrijski način dela  craft and related trades workers	upravljalci/ upravljalke strojev in naprav, industrijski izdelovalci/ izdelovalke in sestaviljalci/ sestaviljalke plant and machine operators and assemblers	poklici za preprosta dela  elementary occupations	osebe z lastnimi dohodki  persons with income of their own	vzdrževane osebe dependents		
<b>SKUPAJ</b>	<b>11</b>	<b>11</b>	<b>5</b>	<b>142</b>	<b>47</b>	<b>37</b>	<b>TOTAL</b>
Demokratska stranka upokojencev Slovenije (DeSUS)	-	-	-	71	-	-	Democratic Party of Retired Persons of Slovenia
Demokratska stranka Slovenije (DS)	4	1	-	10	2	5	Democratic Party of Slovenia
Deželna stranka Štajerske (DSS)	-	-	-	-	-	-	Regional Party of Štajerska
Glas žensk Slovenije (GŽS)	1	3	1	-	-	-	The Voice of Slovenian Women
Komunistična partija Slovenije (GČP)	-	-	-	11	-	6	Communist Party of Slovenia
Liberalna demokracija Slovenije (LDS)	-	-	-	2	-	10	Liberal Democracy of Slovenia
Naprej Slovenija (NPS)	-	1	-	3	-	4	Forward Slovenia
Nova Slovenija - Krščanska ljudska stranka (NSi)	-	-	-	11	2	-	New Slovenia - Christian People's Party
Nova Stranka (NOVA)	-	1	-	2	14	3	The New Party
Slovenska nacionalna stranka (SNS)	-	-	1	2	1	1	Slovenian National Party
SLS+SKD Slovenska ljudska stranka (SLS+SKD)	-	-	-	9	-	-	Slovenian People's Party
Socialdemokratska stranka Slovenije (SDS)	2	2	-	4	-	1	Social Democratic Party of Slovenia
Stranka demokratske akcije Slovenije (SDAS)	2	3	3	-	2	1	Party of Democratic Action of Slovenia
Stranka mladih Slovenije (SMS)	-	-	-	-	24	1	Party of Young People of Slovenia
Združena lista socialnih demokratov (ZLSD)	-	-	-	7	1	1	The United List of Social Democrats
Združeni zeleni Slovenije Slovenije (ZELENI)	2	-	-	9	1	4	United Green Parties
Neodvisni	-	-	-	1	-	-	Independent
Italijanska narodna skupnost	-	-	-	-	-	-	Italian national community
Madžarska narodna skupnost	-	-	-	-	-	-	Hungarian national community

2) Pod drugo so všteti nezaposleni, na čakanju in tisti, ki poklica oz. statusa niso navedli.  
Other includes unemployed persons, persons on temporary layoff and those who did not state their occupation / status.



### 3. VOLILNA UDELEŽBA, IZIDI GLASOVANJA IN IZVOLJENI POSLANCI DRŽAVNEGA ZBORA, VOLITVE 15. 10. 2000

PARTICIPATION IN ELECTIONS, ELECTION RESULTS AND ELECTED DEPUTIES NATIONAL ASSEMBLY, 15 October 2000

#### 3.1 Volilni upravičenci, volivci, ki so glasovali, ter volilna udeležba po volilnih enotah in volilnih okrajih, 15. 10. 2000

Electorate, voters who voted and participation in elections by electoral units and districts, 15 October 2000

Volilne enote (VE), sedež Volilni okrajji (VO), sedež Electoral units (EU) headquarters Electoral districts (ED) headquarters	Število volišč Number of polling stations	Volilni upravičenci Electorate			Volivci, ki so glasovali Voters who voted						Oddane glasovnice Votes cast		
		skupaj total	vpisani v volilni imenik registered in the electoral register	glasovali s potrdilom voted with certificate	skupaj total	po volilnem imeniku according to the electoral register	s potrdilom with certificate	po pošti by mail	na diplomatskih konzularnih predstavni. Republike Slovenije at Slovenian diplomatic and consular missions	volilna udeležba participation in elections %	skupaj total	veljavne valid	neveljavne not valid
<b>SKUPAJ / TOTAL</b>	<b>3492</b>	<b>1586695</b>	<b>1586551</b>	<b>359</b>	<b>1116423</b>	<b>1116064</b>	<b>359</b>	<b>4186</b>	<b>144</b>	<b>70,37</b>	<b>1116218</b>	<b>1079280</b>	<b>36938</b>
<b>VE / EU 1 - KRANJ</b>	<b>396</b>	<b>191762</b>	<b>191754</b>	<b>24</b>	<b>143380</b>	<b>143356</b>	<b>24</b>	...	<b>8</b>	<b>74,76</b>	<b>143399</b>	<b>138016</b>	<b>5383</b>
vo / ed 1 Jesenice	55	25072	25070	4	17210	17206	4	...	2	68,64	17238	16354	884
vo / ed 2 Radovljica	35	13213	13212	3	10038	10035	3	...	1	75,96	10044	9701	343
vo / ed 3 Radovljica	28	14678	14678	6	10969	10963	6	...	-	74,70	10970	10479	491
vo / ed 4 Kranj	25	19360	19360	1	14249	14248	1	...	-	73,60	14239	13814	425
vo / ed 5 Kranj	32	19450	19449	1	13928	13927	1	...	1	71,61	13906	13459	447
vo / ed 6 Kranj	43	20104	20102	3	16072	16069	3	...	2	79,94	16060	15453	607
vo / ed 7 Tržič	24	11982	11981	1	9176	9175	1	...	1	76,58	9180	8854	326
vo / ed 8 Škofja Loka	25	14904	14904	1	11513	11512	1	...	-	77,24	11523	11138	385
vo / ed 9 Škofja Loka	42	15717	15717	1	12543	12542	1	...	-	79,80	12545	12123	422
vo / ed 10 Kamnik	30	23736	23735	1	17695	17694	1	...	1	74,55	17707	17122	585
vo / ed 11 Idrija	57	13546	13546	2	9987	9985	2	...	-	73,72	9987	9519	468
<b>VE / EU2 - POSTOJNA</b>	<b>522</b>	<b>193262</b>	<b>193247</b>	<b>81</b>	<b>136099</b>	<b>136018</b>	<b>81</b>	...	<b>15</b>	<b>70,40</b>	<b>136156</b>	<b>130916</b>	<b>5240</b>
vo / ed 1 Tolmin	92	16138	16135	3	12369	12366	3	...	3	76,65	12375	11744	631
vo / ed 2 Piran - Pirano	15	14176	14176	3	8868	8865	3	...	-	62,54	8867	8511	356
vo / ed 3 Izola - Isola	14	11698	11698	6	8022	8016	6	...	-	68,54	8022	7603	419
vo / ed 4 Koper - Capodistria	27	18520	18520	2	11738	11736	2	...	-	63,37	11717	11379	338
vo / ed 5 Koper - Capodistria	54	19640	19640	4	12952	12948	4	...	-	65,93	12956	12463	493
vo / ed 6 Sežana	68	19296	19292	21	14455	14434	21	...	4	74,85	14477	13892	585
vo / ed 7 Ilirska Bistrica	55	11760	11759	3	8077	8074	3	...	1	68,67	8086	7657	429
vo / ed 8 Postojna	44	15924	15922	2	11581	11579	2	...	2	72,73	11576	11130	446
vo / ed 9 Nova Gorica	71	24330	24325	13	17707	17694	13	...	5	72,75	17710	17051	659
vo / ed 10 Nova Gorica	36	23877	23877	20	17188	17168	20	...	-	71,93	17198	16765	433
vo / ed 11 Ajdovščina	46	17903	17903	4	13142	13138	4	...	-	73,39	13172	12721	451
<b>VE / EU 3 - LJUBLJANA CENTER</b>	<b>294</b>	<b>193178</b>	<b>193130</b>	<b>101</b>	<b>146224</b>	<b>146123</b>	<b>101</b>	...	<b>48</b>	<b>75,67</b>	<b>146252</b>	<b>142490</b>	<b>3762</b>
vo / ed 1 Logatec	50	20541	20532	12	15696	15684	12	...	9	76,40	15706	15291	415
vo / ed 2 Vrhnika	29	16278	16276	4	12643	12639	4	...	2	77,66	12641	12271	370
vo / ed 3 Ljubljana Vič-Rudnik	33	18243	18239	26	13775	13749	26	...	4	75,42	13768	13367	401
vo / ed 4 Ljubljana Vič-Rudnik	14	14462	14461	5	10530	10525	5	...	1	72,79	10537	10252	285
vo / ed 5 Ljubljana Vič-Rudnik	18	16440	16439	1	12467	12466	1	...	1	75,83	12464	12264	200
vo / ed 6 Ljubljana Vič-Rudnik	29	18323	18318	6	14030	14024	6	...	5	76,57	14018	13611	407
vo / ed 7 Ljubljana Center	20	21041	21024	26	15438	15412	26	...	17	73,34	15439	15156	283
vo / ed 8 Ljubljana Šiška	26	15355	15352	5	11514	11509	5	...	3	74,98	11510	11259	251
vo / ed 9 Ljubljana Šiška	24	17373	17372	3	13291	13288	3	...	1	76,49	13291	12988	303
vo / ed 10 Ljubljana Šiška	18	16877	16874	7	12781	12774	7	...	3	75,71	12810	12434	376
vo / ed 11 Ljubljana Šiška	33	18245	18243	6	14059	14053	6	...	2	77,04	14068	13597	471



**3.1 Volilni upravičenci, volivci, ki so glasovali, ter volilna udeležba po volilnih enotah in volilnih okrajih, 15. 10. 2000 (nadaljevanje)**

Electorate, voters who voted and participation in elections by electoral units and districts, 15 October 2000 (continued)

Volilne enote (VE), sedež Volilni okraj (VO), sedež Electoral units (EU) headquarters Electoral districts (ED) headquarters	Število volišč Number of polling stations	Volilni upravičenci Electorate			Volivci, ki so glasovali Voters who voted						Oddane glasovnice Votes cast		
		skupaj total	vpisani v volilni imenik registrirani in the electoral register	glasovali s potrdilom voted with certificate	skupaj total	po volilnem imeniku according to the electoral register	s potrdilom with certificate	po pošti by mail	na diplomatskih konzularnih predstavni. Republike Slovenije at Slovenian diplomatic and consular missions	volilna udeležba participation in elections %	skupaj total	veljavne valid	neveljavne not valid
<b>VE / EU 4 - LJUBLJANA BEŽIGRAD</b>	<b>369</b>	<b>205035</b>	<b>204997</b>	<b>66</b>	<b>152488</b>	<b>152422</b>	<b>66</b>	...	<b>38</b>	<b>74,36</b>	<b>152500</b>	<b>147860</b>	<b>4640</b>
vo / ed 1 Kočevje	50	14985	14984	1	10750	10749	1	...	1	71,74	10752	10397	355
vo / ed 2 Ribnica	47	9941	9933	8	7719	7711	8	...	8	77,65	7729	7486	243
vo / ed 3 Grosuplje	47	24060	24048	12	18305	18293	12	...	12	76,08	18305	17710	595
vo / ed 4 Litija	37	15029	15027	4	10985	10981	4	...	2	73,08	10985	10574	411
vo / ed 5 Ljubljana Moste-Polje	33	19902	19902	-	14772	14772	-	...	-	74,22	14778	14255	523
vo / ed 6 Ljubljana Moste-Polje	22	17325	17324	1	11848	11847	1	...	1	68,39	11828	11468	360
vo / ed 7 Ljubljana Moste-Polje	26	20345	20339	8	14818	14810	8	...	6	72,83	14813	14386	427
vo / ed 8 Ljubljana Bežigrad	23	23230	23228	3	17644	17641	3	...	2	75,95	17641	17200	441
vo / ed 9 Ljubljana Bežigrad	23	22508	22505	7	16760	16753	7	...	3	74,45	16785	16348	437
vo / ed 10 Domžale	34	19019	19018	9	14619	14610	9	...	1	76,83	14617	14108	509
vo / ed 11 Domžale	27	18691	18689	13	14268	14255	13	...	2	76,29	14267	13928	339
<b>VE / EU 5 - CELJE</b>	<b>404</b>	<b>204559</b>	<b>204554</b>	<b>23</b>	<b>141737</b>	<b>141714</b>	<b>23</b>	...	<b>5</b>	<b>69,28</b>	<b>141733</b>	<b>137108</b>	<b>4625</b>
vo / ed 1 Šentjur pri Celju	39	15702	15702	-	9908	9908	-	...	-	63,10	9908	9513	395
vo / ed 2 Celje	65	26956	26955	4	18372	18368	4	...	1	68,15	18371	17647	724
vo / ed 3 Celje	32	24373	24371	8	16824	16816	8	...	2	69,01	16827	16215	612
vo / ed 4 Žalec	28	15975	15974	2	11054	11052	2	...	1	69,19	11052	10706	346
vo / ed 5 Žalec	45	16643	16642	2	11916	11914	2	...	1	71,59	11913	11506	407
vo / ed 6 Mozirje	35	13084	13084	1	9874	9873	1	...	-	75,46	9875	9584	291
vo / ed 7 Velenje	20	16650	16650	-	11867	11867	-	...	-	71,27	11866	11595	271
vo / ed 8 Velenje	25	16694	16694	-	11784	11784	-	...	-	70,59	11784	11428	356
vo / ed 9 Slovenj Gradec	25	16798	16798	-	11652	11652	-	...	-	69,37	11651	11237	414
vo / ed 10 Ravne na Koroškem	45	21261	21261	3	15229	15226	3	...	-	71,62	15228	14840	388
vo / ed 11 Radlje ob Dravi	45	20423	20423	3	13257	13254	3	...	-	64,90	13258	12837	421
<b>VE 6 / EU - NOVO MESTO</b>	<b>524</b>	<b>190346</b>	<b>190323</b>	<b>31</b>	<b>135837</b>	<b>135806</b>	<b>31</b>	...	<b>23</b>	<b>71,36</b>	<b>135803</b>	<b>131349</b>	<b>4454</b>
vo / ed 1 Črnomelj	80	21044	21032	12	15457	15445	12	...	12	73,45	15446	14917	529
vo / ed 2 Novo mesto	50	23470	23469	2	17299	17297	2	...	1	73,70	17297	16662	635
vo / ed 3 Novo mesto	47	23295	23294	2	17073	17071	2	...	1	73,29	17072	16415	657
vo / ed 4 Trebnje	46	14017	14014	3	10063	10060	3	...	3	71,79	10060	9623	437
vo / ed 5 Brežice	48	19597	19597	1	12552	12551	1	...	-	64,05	12555	12207	348
vo / ed 6 Krško	60	22338	22335	3	14909	14906	3	...	3	66,74	14881	14415	466
vo / ed 7 Sevnica	41	14689	14689	1	9831	9830	1	...	-	66,92	9833	9536	297
vo / ed 8 Laško	54	15061	15060	2	10317	10315	2	...	1	68,50	10315	9871	444
vo / ed 9 Hrastnik	32	8373	8371	2	6212	6210	2	...	2	74,19	6210	6035	175
vo / ed 10 Trbovlje	29	14874	14874	2	11236	11234	2	...	-	75,53	11238	11024	214
vo / ed 11 Zagorje ob Savi	37	13588	13588	1	10888	10887	1	...	-	80,12	10896	10644	252



**3.1 Volilni upravičenci, volivci, ki so glasovali, ter volilna udeležba po volilnih enotah in volilnih okrajih, 15. 10. 2000 (nadaljevanje).**

Electorate, voters who voted and participation in elections by electoral units and districts, 15 October 2000 (continued)

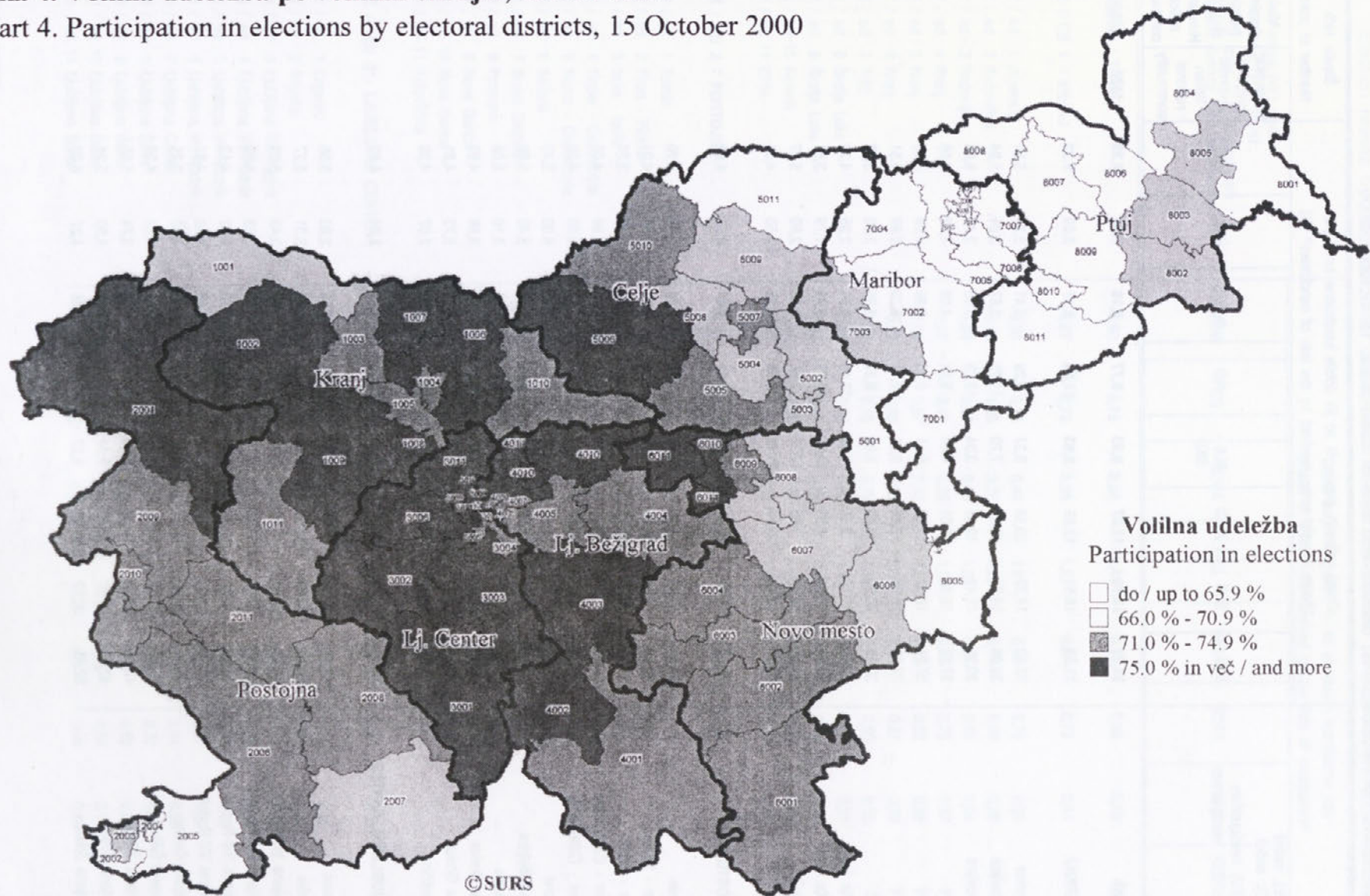
Volilne enote (VE), sedež Volilni okraj (VO), sedež Electoral units (EU) headquarters Electoral districts (ED) headquarters	Število volišč Number of polling stations	Volilni upravičenci Electorate			Volivci, ki so glasovali Voters who voted						Oddane glasovnice Votes cast		
		skupaj total	vpisani v volilni imenik registrirani v volilni register	glasovali s potrdilom voted with certificate	skupaj total	po volilnem imeniku according to the electoral register	s potrdilom with certificate	po pošti by mail	na diplomatskih konzularnih predstavni. Republike Slovenije at Slovenian diplomatic and consular missions	volilna udeležba participation in elections %	skupaj total	veljavne valid	neveljavne not valid
<b>VE / EU 7 - MARIBOR</b>	<b>380</b>	<b>206691</b>	<b>206687</b>	<b>21</b>	<b>130553</b>	<b>130532</b>	<b>21</b>	...	<b>4</b>	<b>63,16</b>	<b>130597</b>	<b>126008</b>	<b>4589</b>
vo / ed 1 Šmarje pri Jelšah	69	25481	25481	1	14373	14372	1	...	-	56,40	14376	13781	595
vo / ed 2 Slovenska Bistrica	74	27226	27226	2	16751	16749	2	...	-	61,52	16751	16185	566
vo / ed 3 Slovenske Konjice	44	17457	17457	4	11865	11861	4	...	-	67,95	11867	11448	419
vo / ed 4 Ruše	27	12656	12656	2	8061	8059	2	...	-	63,68	8085	7787	298
vo / ed 5 Maribor	31	17587	17587	1	11512	11511	1	...	-	65,45	11511	11178	333
vo / ed 6 Maribor	28	18716	18716	2	12157	12155	2	...	-	64,95	12151	11734	417
vo / ed 7 Maribor	23	17710	17710	1	11237	11236	1	...	-	63,45	11243	10811	432
vo / ed 8 Maribor	22	16540	16537	5	10744	10739	5	...	3	64,95	10760	10449	311
vo / ed 9 Maribor	21	17669	17668	1	11199	11198	1	...	1	63,38	11199	10768	431
vo / ed 10 Maribor	20	18519	18519	1	12118	12117	1	...	-	65,43	12118	11755	363
vo / ed 11 Maribor	21	17130	17130	1	10536	10535	1	...	-	61,50	10536	10112	424
<b>VE / EU 8 - PTUJ</b>	<b>603</b>	<b>201862</b>	<b>201859</b>	<b>12</b>	<b>129763</b>	<b>129751</b>	<b>12</b>	...	<b>3</b>	<b>64,28</b>	<b>129778</b>	<b>125533</b>	<b>4245</b>
vo / ed 1 Lendava - Lendva	44	20546	20546	-	13426	13426	-	...	-	65,35	13426	12878	548
vo / ed 2 Ormož	65	14032	14032	-	9415	9415	-	...	-	67,10	9419	9037	382
vo / ed 3 Ljutomer	57	15015	15014	1	10101	10100	1	...	1	67,27	10104	9855	249
vo / ed 4 Murska Sobota	111	25364	25363	2	16471	16469	2	...	1	64,94	16470	15981	489
vo / ed 5 Murska Sobota	40	24770	24770	1	17126	17125	1	...	-	69,14	17131	16690	441
vo / ed 6 Gornja Radgona	30	17067	17066	1	10368	10367	1	...	1	60,75	10367	9989	378
vo / ed 7 Lenart	30	14017	14017	4	8159	8155	4	...	-	58,19	8160	7857	303
vo / ed 8 Pesnica	25	15172	15172	-	8658	8658	-	...	-	57,07	8662	8339	323
vo / ed 9 Ptuj	81	19022	19022	1	12509	12508	1	...	-	65,76	12509	12099	410
vo / ed 10 Ptuj	32	17918	17918	1	11815	11814	1	...	-	65,94	11815	11532	283
vo / ed 11 Ptuj	88	18939	18939	1	11715	11714	1	...	-	61,85	11715	11276	439
<b>VE / EU 9 - KOPER - CAPODISTRIA</b>	<b>53</b>	<b>2753</b>	<b>2750</b>	<b>3</b>	<b>1500</b>	<b>1497</b>	<b>3</b>	-	-	<b>54,55</b>	<b>1500</b>	<b>1302</b>	<b>198</b>
Italijanska narodna skupnost <sup>1)</sup> Italian national community <sup>1)</sup>	53	2753	2750	3	1500	1497	3	-	-	54,55	1500	1302	198
<b>VE / EU 10 - LENDA VA - LENDVA</b>	<b>33</b>	<b>7203</b>	<b>7181</b>	<b>22</b>	<b>4622</b>	<b>4600</b>	<b>22</b>	-	-	<b>54,55</b>	<b>4622</b>	<b>4397</b>	<b>225</b>
Madžarska narodna skupnost <sup>1)</sup> Hungarian national community <sup>1)</sup>	33	7203	7181	22	4622	4600	22	-	-	54,55	4622	4397	225

1) Italijanska in madžarska narodna skupnost je voljena po večinskem volilnem sistemu. Izvoljeni poslanec in edini kandidat za italijansko narodno skupnost je bil Roberto Battelli, ki je dobil 1302 točk. Izvoljena poslanka, izmed petih kandidatov, za madžarsko narodno skupnost je bila Maria Pozsonec in je dobila največ, 12830 točk. The Italian and Hungarian national communities elect according to the majority system. The elected deputy of the Italian national community, Mr. Roberto Battelli, who was the only candidate, got 1,302 points. The elected deputy of the Hungarian national community, Ms. Maria Pozsonec, who was one of the five candidates, got 12,830 points.



**Slika 4. Volilna udeležba po volilnih okrajih, 15. 10. 2000**

Chart 4. Participation in elections by electoral districts, 15 October 2000



Vir: Meje volilnih enot in volilnih okrajev - Geodetska uprava RS

Source: Electoral unit's and district's borders - Surveying and Mapping Authority of RS



### 3.2 Izidi glasovanja po volilnih enotah, volilnih okrajih in kandidatnih listah, 15. 10. 2000

Election results by electoral units, districts and lists of candidates, 15 October 2000

Volilne enote (VE), sedež Volilni okraj (VO), sedež Electoral units (EU) headquarters Electoral districts (ED) headquarters	Deleži veljavnih glasov, ki so jih dobile kandidatne liste <sup>1)</sup> (%) Shares of valid votes received by the lists of candidates <sup>1)</sup> (%)								Število točk Number of point	
	LDS	SDS	ZLSD	SLS - SKD	NSI	DeSUS	SNS	SMS	Italijanska <sup>1)</sup> narodna skupnost Italian national community	Mad- žarska <sup>1)</sup> narodna skupnost Hungarian national community
<b>SKUPAJ / TOTAL</b>	<b>36,21</b>	<b>15,80</b>	<b>12,07</b>	<b>9,53</b>	<b>8,77</b>	<b>5,16</b>	<b>4,38</b>	<b>4,33</b>	<b>1302</b>	<b>12830</b>
<b>VE / EU 1 - KRANJ</b>	<b>31,83</b>	<b>18,51</b>	<b>12,65</b>	<b>8,93</b>	<b>11,63</b>	<b>3,37</b>	<b>3,08</b>	<b>5,22</b>	-	-
vo / ed 1 Jesenice	32,60	14,32	20,58	3,37	9,29	3,41	3,21	5,81	-	-
vo / ed 2 Radovljica	36,06	14,01	12,81	7,70	11,75	3,87	3,01	5,84	-	-
vo / ed 3 Radovljica	30,36	15,47	19,37	3,34	13,03	3,85	3,44	5,95	-	-
vo / ed 4 Kranj	37,27	16,58	13,01	4,88	9,24	4,08	4,12	6,06	-	-
vo / ed 5 Kranj	38,24	18,01	11,22	5,11	9,10	3,69	4,06	5,60	-	-
vo / ed 6 Kranj	27,13	28,98	7,16	9,51	12,41	2,70	2,69	5,51	-	-
vo / ed 7 Tržič	30,73	30,68	11,60	5,90	6,37	3,86	3,00	3,87	-	-
vo / ed 8 Škofja Loka	33,87	17,15	8,51	11,85	13,46	3,54	2,95	4,72	-	-
vo / ed 9 Škofja Loka	22,92	18,96	8,29	14,76	22,73	3,60	1,79	3,51	-	-
vo / ed 10 Kamnik	34,58	16,67	7,65	12,70	12,52	2,68	2,80	5,27	-	-
vo / ed 11 Idrija	23,61	13,18	22,24	21,43	6,74	2,23	2,56	4,51	-	-
<b>VE / EU 2 - POSTOJNA</b>	<b>30,19</b>	<b>12,46</b>	<b>20,24</b>	<b>8,58</b>	<b>8,21</b>	<b>6,47</b>	<b>4,57</b>	<b>4,62</b>	-	-
vo / ed 1 Tolmin	27,86	15,79	15,05	12,44	11,24	6,25	3,18	4,70	-	-
vo / ed 2 Piran - Pirano	38,63	7,38	22,64	4,37	6,58	6,25	5,05	4,01	-	-
vo / ed 3 Izola - Isola	31,43	9,05	28,99	4,14	4,87	6,09	4,47	3,24	-	-
vo / ed 4 Koper - Capodistria	35,21	7,11	30,21	2,98	4,74	5,44	5,99	4,06	-	-
vo / ed 5 Koper - Capodistria	33,72	8,65	20,85	7,71	6,22	6,60	6,60	4,09	-	-
vo / ed 6 Sežana	43,55	11,65	12,35	7,00	4,51	5,87	6,00	5,40	-	-
vo / ed 7 Ilirska Bistrica	22,21	14,51	15,99	11,41	8,36	15,16	3,49	5,69	-	-
vo / ed 8 Postojna	33,66	13,43	12,76	12,17	12,04	5,35	3,10	5,08	-	-
vo / ed 9 Nova Gorica	25,88	13,21	17,85	12,18	10,59	8,13	3,88	4,99	-	-
vo / ed 10 Nova Gorica	24,56	11,17	33,45	5,76	7,16	4,74	5,73	4,61	-	-
vo / ed 11 Ajdovščina	18,35	22,86	12,22	12,09	12,36	4,28	2,07	4,39	-	-
<b>VE / EU 3 - LJUBLJANA CENTER</b>	<b>38,69</b>	<b>17,72</b>	<b>12,84</b>	<b>5,28</b>	<b>10,43</b>	<b>3,22</b>	<b>3,74</b>	<b>4,93</b>	-	-
vo / ed 1 Logatec	30,14	18,35	13,07	11,11	13,92	2,58	2,83	5,56	-	-
vo / ed 2 Vrhnika	35,45	22,09	12,35	5,49	10,79	2,68	3,31	5,27	-	-
vo / ed 3 Ljubljana Vič-Rudnik	32,33	22,51	8,14	9,07	12,92	3,61	3,43	5,09	-	-
vo / ed 4 Ljubljana Vič-Rudnik	40,66	19,82	11,63	4,13	8,07	3,52	3,53	4,80	-	-
vo / ed 5 Ljubljana Vič-Rudnik	48,94	14,86	11,55	2,54	8,00	3,10	4,02	4,13	-	-
vo / ed 6 Ljubljana Vič-Rudnik	33,22	21,05	10,80	7,41	12,78	3,46	3,32	4,87	-	-
vo / ed 7 Ljubljana Center	45,28	12,52	17,17	2,55	10,40	2,08	4,02	3,25	-	-
vo / ed 8 Ljubljana Šiška	44,91	13,07	15,61	2,77	7,42	3,84	4,29	4,28	-	-
vo / ed 9 Ljubljana Šiška	42,58	13,94	17,05	2,86	6,81	3,73	3,74	5,65	-	-
vo / ed 10 Ljubljana Šiška	42,37	15,92	12,46	3,34	9,44	3,53	4,50	5,24	-	-
vo / ed 11 Ljubljana Šiška	32,73	20,92	10,93	5,27	12,20	3,68	4,27	6,03	-	-

1) Razlage kratic glej na strani 11  
Explanation of abbreviations see on page 11.



**3.2 Izidi glasovanja po volilnih enotah, volilnih okrajih in kandidatnih listah, 15. 10. 2000 (nadaljevanje)**  
Election results by electoral units, districts and lists of candidates, 15 October 2000 (continued)

Volilne enote (VE), sedež Volilni okraj (VO), sedež Electoral units (EU) headquarters Electoral districts (ED) headquarters	Deleži veljavnih glasov, ki so jih dobile kandidatne liste <sup>1)</sup> Shares of valid votes received by the lists of candidates <sup>1)</sup>								
	ZELENI	DS	NOVA	GŽS	NPS	SDAS	KPS	DSŠ	Neodvisni kandidati Independent candidates
<b>SKUPAJ / TOTAL</b>	<b>0,90</b>	<b>0,75</b>	<b>0,59</b>	<b>0,44</b>	<b>0,31</b>	<b>0,30</b>	<b>0,18</b>	<b>0,07</b>	<b>0,22</b>
<b>VE / EU 1 - KRANJ</b>	<b>0,97</b>	<b>0,73</b>	<b>0,39</b>	<b>1,27</b>	<b>0,27</b>	<b>0,73</b>	<b>0,41</b>	-	-
vo / ed 1 Jesenice	0,98	0,75	0,40	1,61	0,33	2,78	0,56	-	-
vo / ed 2 Radovljica	0,99	1,35	0,25	1,59	0,12	0,29	0,36	-	-
vo / ed 3 Radovljica	1,06	0,96	0,25	1,36	0,35	0,68	0,54	-	-
vo / ed 4 Kranj	1,27	0,47	0,35	1,33	0,22	0,75	0,37	-	-
vo / ed 5 Kranj	1,03	0,67	0,42	1,34	0,29	0,83	0,39	-	-
vo / ed 6 Kranj	0,60	0,80	0,55	1,07	0,23	0,27	0,39	-	-
vo / ed 7 Tržič	1,31	0,18	0,18	1,03	0,16	0,50	0,63	-	-
vo / ed 8 Škofja Loka	0,78	0,56	0,36	1,36	0,26	0,33	0,31	-	-
vo / ed 9 Škofja Loka	0,40	0,84	0,53	0,94	0,31	0,14	0,29	-	-
vo / ed 10 Kamnik	1,48	0,86	0,41	1,22	0,33	0,46	0,37	-	-
vo / ed 11 Idrija	0,61	0,54	0,43	1,09	0,24	0,20	0,39	-	-
<b>VE / EU 2 - POSTOJNA</b>	<b>1,11</b>	<b>0,84</b>	<b>1,30</b>	-	<b>0,40</b>	<b>0,48</b>	-	-	<b>0,53</b>
vo / ed 1 Tolmin	0,47	0,82	1,61	-	0,29	-	-	-	0,30
vo / ed 2 Piran - Pirano	2,58	0,35	0,45	-	0,45	0,66	-	-	0,60
vo / ed 3 Izola - Isola	2,01	0,54	0,49	-	0,22	1,25	-	-	3,21
vo / ed 4 Koper - Capodistria	1,20	0,54	0,42	-	0,50	1,12	-	-	0,48
vo / ed 5 Koper - Capodistria	1,64	0,86	0,74	-	0,83	0,90	-	-	0,59
vo / ed 6 Sežana	1,05	0,59	0,81	-	0,50	0,35	-	-	0,35
vo / ed 7 Ilirska Bistrica	1,03	0,34	0,90	-	0,25	0,25	-	-	0,40
vo / ed 8 Postojna	0,73	0,46	0,40	-	0,21	0,36	-	-	0,27
vo / ed 9 Nova Gorica	0,86	0,76	0,69	-	0,53	0,21	-	-	0,26
vo / ed 10 Nova Gorica	0,92	0,62	0,53	-	0,26	0,26	-	-	0,23
vo / ed 11 Ajdovščina	0,62	2,92	6,84	-	0,24	0,41	-	-	0,36
<b>VE / EU 3 - LJUBLJANA CENTER</b>	<b>0,88</b>	<b>0,52</b>	<b>0,47</b>	-	<b>0,31</b>	<b>0,53</b>	<b>0,46</b>	-	-
vo / ed 1 Logatec	0,49	0,44	0,44	-	0,38	0,25	0,44	-	-
vo / ed 2 Vrhnika	0,68	0,37	0,25	-	0,34	0,52	0,39	-	-
vo / ed 3 Ljubljana Vič-Rudnik	0,75	0,63	0,53	-	0,49	-	0,50	-	-
vo / ed 4 Ljubljana Vič-Rudnik	0,77	0,48	0,41	-	0,42	1,23	0,55	-	-
vo / ed 5 Ljubljana Vič-Rudnik	0,67	0,51	0,56	-	0,11	0,61	0,42	-	-
vo / ed 6 Ljubljana Vič-Rudnik	0,79	0,64	0,42	-	0,37	0,57	0,29	-	-
vo / ed 7 Ljubljana Center	0,96	0,50	0,32	-	0,15	0,44	0,38	-	-
vo / ed 8 Ljubljana Šiška	1,15	0,46	0,56	-	0,26	0,72	0,68	-	-
vo / ed 9 Ljubljana Šiška	1,17	0,47	0,54	-	0,30	0,65	0,52	-	-
vo / ed 10 Ljubljana Šiška	0,76	0,48	0,60	-	0,28	0,64	0,45	-	-
vo / ed 11 Ljubljana Šiška	1,47	0,67	0,57	-	0,31	0,46	0,49	-	-

1) Razlage kratic glej na strani 11  
Explanation of abbreviations see on page 11.



**3.2 Izidi glasovanja po volilnih enotah, volilnih okrajih in kandidatnih listah, 15. 10. 2000 (nadaljevanje)**  
 Election results by electoral units, districts and lists of candidates, 15 October 2000 (continued)

Volilne enote (VE), sedež Volilni okraj (VO), sedež Electoral units (EU) headquarters Electoral districts (ED) headquarters	Deleži veljavnih glasov, ki so jih dobile kandidatne liste <sup>1)</sup> (%) Shares of valid votes received by the lists of candidates <sup>1)</sup> (%)								Število točk Number of point	
	LDS	SDS	ZLSD	SLS - SKD	NSi	DeSUS	SNS	SMS	Italijanska <sup>1)</sup> narodna skupnost Italian national community	Mad- žarska <sup>1)</sup> narodna skupnost Hungarian national community
<b>VE / EU 4 - LJUBLJANA BEŽIGRAD</b>	<b>37,97</b>	<b>18,24</b>	<b>13,12</b>	<b>7,02</b>	<b>8,81</b>	<b>2,82</b>	<b>4,95</b>	<b>4,08</b>	-	-
vo / ed 1 Kočevje	27,24	14,58	28,55	9,13	5,32	2,73	5,69	2,67	-	-
vo / ed 2 Ribnica	19,57	34,20	9,27	10,93	15,08	1,98	2,51	3,30	-	-
vo / ed 3 Grosuplje	26,58	38,50	7,50	7,92	8,30	2,02	2,36	3,95	-	-
vo / ed 4 Litija	35,44	16,48	9,93	18,30	6,88	2,90	4,35	4,13	-	-
vo / ed 5 Ljubljana Moste-Polje	39,46	17,02	11,50	6,82	9,56	3,45	4,52	4,69	-	-
vo / ed 6 Ljubljana Moste-Polje	41,50	10,36	20,53	2,26	5,14	2,33	10,32	4,41	-	-
vo / ed 7 Ljubljana Moste-Polje	42,88	13,10	14,29	2,75	7,82	3,40	8,25	4,24	-	-
vo / ed 8 Ljubljana Bežigrad	43,89	15,77	12,65	3,87	9,28	2,76	4,10	4,83	-	-
vo / ed 9 Ljubljana Bežigrad	47,95	12,30	15,07	2,79	6,91	3,50	5,07	3,83	-	-
vo / ed 10 Domžale	36,85	14,45	8,74	11,36	14,35	2,70	3,76	4,37	-	-
vo / ed 11 Domžale	44,89	14,88	10,31	6,66	9,48	2,81	4,14	3,70	-	-
<b>VE / EU 5 - CELJE</b>	<b>36,51</b>	<b>15,59</b>	<b>10,79</b>	<b>10,51</b>	<b>6,91</b>	<b>7,19</b>	<b>5,07</b>	<b>4,80</b>	-	-
vo / ed 1 Šentjur pri Celju	29,71	13,43	5,89	24,06	5,74	4,90	6,71	7,52	-	-
vo / ed 2 Celje	37,04	17,82	6,93	15,28	5,59	6,30	3,93	4,79	-	-
vo / ed 3 Celje	43,03	13,70	12,17	4,78	5,71	7,09	5,79	5,36	-	-
vo / ed 4 Žalec	35,62	15,26	8,25	10,77	6,47	11,36	4,37	5,75	-	-
vo / ed 5 Žalec	31,94	20,33	9,18	10,31	7,14	10,05	4,94	4,31	-	-
vo / ed 6 Mozirje	26,62	26,85	5,50	20,13	7,48	4,67	2,41	4,74	-	-
vo / ed 7 Velenje	43,48	11,06	18,20	4,87	5,05	5,73	3,76	5,49	-	-
vo / ed 8 Velenje	40,67	15,37	10,84	7,06	8,12	6,87	3,61	4,77	-	-
vo / ed 9 Slovenj Gradec	37,20	13,27	13,02	5,80	9,74	7,63	7,23	3,74	-	-
vo / ed 10 Ravne na Koroškem	40,53	13,08	11,08	7,78	9,50	5,09	6,22	3,46	-	-
vo / ed 11 Radlje ob Dravi	29,59	13,34	16,42	9,42	6,01	9,72	6,47	3,62	-	-
<b>VE / EU 6 - NOVO MESTO</b>	<b>39,69</b>	<b>14,22</b>	<b>8,89</b>	<b>13,20</b>	<b>7,89</b>	<b>5,54</b>	<b>4,58</b>	<b>3,49</b>	-	-
vo / ed 1 Črnomelj	30,32	8,90	8,57	27,21	8,65	7,29	3,87	1,99	-	-
vo / ed 2 Novo mesto	35,15	15,45	8,61	16,24	9,60	5,55	3,50	3,64	-	-
vo / ed 3 Novo mesto	35,45	18,68	7,93	11,00	10,22	5,07	3,29	5,54	-	-
vo / ed 4 Trebnje	30,30	13,68	6,40	12,15	17,00	11,95	2,11	3,81	-	-
vo / ed 5 Brežice	43,92	21,01	7,33	6,04	3,73	7,48	4,34	2,65	-	-
vo / ed 6 Krško	39,72	14,42	6,75	17,69	9,24	2,61	4,34	3,27	-	-
vo / ed 7 Sevnica	26,26	21,81	10,00	27,10	4,65	3,41	2,55	3,01	-	-
vo / ed 8 Laško	33,73	15,63	10,36	8,44	7,82	7,37	8,81	4,71	-	-
vo / ed 9 Hrastnik	52,87	4,72	19,98	1,79	1,97	4,90	6,66	3,41	-	-
vo / ed 10 Trbovlje	51,08	9,53	12,35	2,59	3,11	4,19	10,69	4,27	-	-
vo / ed 11 Zagorje ob Savi	68,34	7,42	5,98	4,65	6,46	1,69	2,43	1,71	-	-
<b>VE / EU 7 - MARIBOR</b>	<b>37,94</b>	<b>14,76</b>	<b>9,08</b>	<b>11,07</b>	<b>6,30</b>	<b>6,88</b>	<b>5,20</b>	<b>3,84</b>	-	-
vo / ed 1 Šmarje pri Jelšah	33,07	14,64	5,06	16,36	8,02	9,00	2,85	4,18	-	-
vo / ed 2 Slovenska Bistrica	28,24	20,30	10,91	18,27	4,94	6,73	3,57	3,60	-	-
vo / ed 3 Slovenske Konjice	38,02	20,82	3,01	10,93	8,75	4,43	4,48	6,46	-	-
vo / ed 4 Ruše	45,32	12,02	7,19	5,27	5,71	9,80	4,87	2,83	-	-
vo / ed 5 Maribor	37,18	13,00	9,32	17,31	5,56	6,07	4,70	3,18	-	-
vo / ed 6 Maribor	40,27	13,83	8,77	7,90	6,01	5,90	8,68	3,79	-	-
vo / ed 7 Maribor	32,44	13,43	6,65	20,36	8,07	6,15	4,76	3,44	-	-
vo / ed 8 Maribor	44,31	12,81	12,74	3,53	6,01	6,83	4,90	3,22	-	-
vo / ed 9 Maribor	42,91	12,37	12,54	3,36	6,54	7,40	5,10	3,57	-	-
vo / ed 10 Maribor	41,97	13,31	11,97	5,54	4,62	5,26	8,75	3,79	-	-
vo / ed 11 Maribor	41,75	11,94	11,80	6,27	5,12	8,94	5,33	3,79	-	-



**3.2 Izidi glasovanja po volilnih enotah, volilnih okrajih in kandidatnih listah, 15. 10. 2000 (nadaljevanje)**  
Election results by electoral units, districts and lists of candidates, 15 October 2000 (continued)

Volilne enote (VE), sedež Volilni okraj (VO), sedež Electoral units (EU) headquarters Electoral districts (ED) headquarters	Deleži veljavnih glasov, ki so jih dobile kandidatne liste <sup>1)</sup> Shares of valid votes received by the lists of candidates <sup>1)</sup>								Neodvisni kandidati Independent candidates
	ZELENI	DS	NOVA	GŽS	NPS	SDAS	KPS	DSŠ	
<b>VE / EU 4 - LJUBLJANA BEŽIGRAD</b>	<b>0,82</b>	<b>0,60</b>	<b>0,52</b>	-	<b>0,56</b>	-	<b>0,49</b>	-	-
vo / ed 1 Kočevje	2,02	0,54	0,32	-	0,53	-	0,68	-	-
vo / ed 2 Ribnica	0,85	0,64	0,69	-	0,41	-	0,56	-	-
vo / ed 3 Grosuplje	0,93	0,40	0,70	-	0,46	-	0,39	-	-
vo / ed 4 Litija	0,42	0,23	0,34	-	0,28	-	0,31	-	-
vo / ed 5 Ljubljana Moste-Polje	0,64	0,55	0,50	-	0,62	-	0,67	-	-
vo / ed 6 Ljubljana Moste-Polje	0,67	0,69	0,52	-	0,63	-	0,64	-	-
vo / ed 7 Ljubljana Moste-Polje	0,96	0,55	0,53	-	0,68	-	0,55	-	-
vo / ed 8 Ljubljana Bežigrad	0,76	0,70	0,45	-	0,53	-	0,42	-	-
vo / ed 9 Ljubljana Bežigrad	0,78	0,49	0,47	-	0,46	-	0,39	-	-
vo / ed 10 Domžale	0,59	0,75	0,61	-	0,96	-	0,52	-	-
vo / ed 11 Domžale	0,62	1,03	0,58	-	0,52	-	0,37	-	-
<b>VE / EU 5 - CELJE</b>	<b>0,75</b>	<b>0,59</b>	<b>0,42</b>	-	<b>0,24</b>	-	-	-	<b>0,63</b>
vo / ed 1 Šentjur pri Celju	0,80	0,30	0,37	-	0,22	-	-	-	0,36
vo / ed 2 Celje	0,73	0,32	0,51	-	0,42	-	-	-	0,35
vo / ed 3 Celje	0,97	0,43	0,32	-	0,35	-	-	-	0,30
vo / ed 4 Žalec	0,81	0,36	0,35	-	0,34	-	-	-	0,28
vo / ed 5 Žalec	0,87	0,25	0,17	-	0,24	-	-	-	0,28
vo / ed 6 Mozirje	0,46	0,27	0,48	-	0,19	-	-	-	0,21
vo / ed 7 Velenje	0,97	0,47	0,49	-	0,20	-	-	-	0,23
vo / ed 8 Velenje	0,97	0,25	0,42	-	0,19	-	-	-	0,86
vo / ed 9 Slovenj Gradec	0,38	0,72	0,59	-	0,15	-	-	-	0,54
vo / ed 10 Ravne na Koroškem	0,59	1,11	0,42	-	0,11	-	-	-	1,02
vo / ed 11 Radlje ob Dravi	0,64	1,76	0,47	-	0,17	-	-	-	2,38
<b>VE / EU 6 - NOVO MESTO</b>	<b>0,68</b>	<b>0,66</b>	<b>0,47</b>	-	<b>0,40</b>	<b>0,30</b>	-	-	-
vo / ed 1 Črnomelj	0,52	1,77	0,48	-	0,21	0,19	-	-	-
vo / ed 2 Novo mesto	0,81	0,44	0,60	-	0,26	0,15	-	-	-
vo / ed 3 Novo mesto	0,99	0,59	0,62	-	0,37	0,24	-	-	-
vo / ed 4 Trebnje	0,45	1,32	0,65	-	0,18	-	-	-	-
vo / ed 5 Brežice	0,41	0,99	0,46	-	1,37	0,28	-	-	-
vo / ed 6 Krško	0,61	0,33	0,36	-	0,52	0,13	-	-	-
vo / ed 7 Sevnica	0,34	0,25	0,28	-	0,19	0,16	-	-	-
vo / ed 8 Laško	1,63	0,59	0,38	-	0,45	0,08	-	-	-
vo / ed 9 Hrastnik	1,11	0,31	0,75	-	0,28	1,23	-	-	-
vo / ed 10 Trbovlje	0,41	0,16	0,33	-	0,30	0,98	-	-	-
vo / ed 11 Zagorje ob Savi	0,26	0,21	0,28	-	0,16	0,39	-	-	-
<b>VE / EU 7 - MARIBOR</b>	<b>0,75</b>	<b>0,61</b>	<b>0,46</b>	<b>1,45</b>	<b>0,23</b>	<b>0,34</b>	-	<b>0,43</b>	<b>0,67</b>
vo / ed 1 Šmarje pri Jelšah	1,28	0,38	0,63	1,26	0,35	0,29	-	0,48	2,13
vo / ed 2 Slovenska Bistrica	0,49	0,26	0,32	1,07	0,14	0,14	-	0,74	0,27
vo / ed 3 Slovenske Konjice	0,38	0,41	0,40	0,76	0,17	0,22	-	0,39	0,38
vo / ed 4 Ruše	0,71	1,80	0,31	1,50	0,18	0,50	-	0,42	1,58
vo / ed 5 Maribor	0,64	0,44	0,38	1,19	0,15	0,19	-	0,24	0,45
vo / ed 6 Maribor	0,96	0,56	0,67	1,22	0,24	0,26	-	0,55	0,39
vo / ed 7 Maribor	0,46	0,79	0,28	1,63	0,27	0,42	-	0,32	0,54
vo / ed 8 Maribor	0,68	0,77	0,58	1,97	0,29	0,33	-	0,59	0,44
vo / ed 9 Maribor	1,24	0,66	0,55	2,04	0,16	0,71	-	0,30	0,56
vo / ed 10 Maribor	0,74	0,62	0,47	1,87	0,23	0,37	-	0,17	0,32
vo / ed 11 Maribor	0,59	0,57	0,41	1,79	0,35	0,51	-	0,43	0,42



**3.2 Izidi glasovanja po volilnih enotah, volilnih okrajih in kandidatnih listah, 15. 10. 2000 (nadaljevanje)**  
 Election results by electoral units, districts and lists of candidates, 15 October 2000 (continued)

Volilne enote (VE), sedež Volilni okraj (VO), sedež Electoral units (EU) headquarters Electoral districts (ED) headquarters	Deleži veljavnih glasov, ki so jih dobile kandidatne liste <sup>1)</sup> (%) Shares of valid votes received by the lists of candidates <sup>1)</sup> (%)								Število točk Number of point	
	LDS	SDS	ZLSD	SLS - SKD	NSi	DeSUS	SNS	SMS	Italijanska <sup>1)</sup> narodna skupnost Italian national community	Madžarska <sup>1)</sup> narodna skupnost Hungarian national community
<b>VE / EU 8 - PTUJ</b>	<b>36,69</b>	<b>14,19</b>	<b>8,53</b>	<b>12,47</b>	<b>9,72</b>	<b>6,39</b>	<b>3,89</b>	<b>3,52</b>	-	-
vo / ed 1 Lendava - Lendva	43,01	11,43	4,31	9,37	11,92	5,85	2,59	6,00	-	-
vo / ed 2 Ormož	24,89	9,13	5,78	23,28	15,71	10,27	3,15	3,20	-	-
vo / ed 3 Ljutomer	43,92	16,26	6,04	8,60	8,19	8,87	3,74	1,91	-	-
vo / ed 4 Murska Sobota	45,84	11,86	8,38	9,88	6,41	5,29	3,20	2,78	-	-
vo / ed 5 Murska Sobota	46,63	9,87	8,78	7,88	9,59	3,96	4,20	3,17	-	-
vo / ed 6 Gornja Radgona	27,76	9,00	23,25	11,98	9,32	5,94	3,87	4,43	-	-
vo / ed 7 Lenart	26,56	14,09	7,90	27,89	8,88	3,19	3,93	2,58	-	-
vo / ed 8 Pesnica	28,53	13,19	7,55	15,59	6,69	11,26	8,54	3,78	-	-
vo / ed 9 Ptuj	24,56	26,24	4,89	18,08	11,28	5,06	3,03	3,55	-	-
vo / ed 10 Ptuj	39,37	21,80	9,87	4,87	6,37	5,68	4,78	4,10	-	-
vo / ed 11 Ptuj	36,28	14,00	8,27	10,33	13,55	8,05	3,15	2,91	-	-
<b>VE / EU 9 - KOPER - CAPODISTRIA<sup>2)</sup></b>	-	-	-	-	-	-	-	-	<b>1302</b>	-
Italijanska narodna skupnost <sup>2)</sup> Italian national community <sup>2)</sup>	-	-	-	-	-	-	-	-	1302	-
<b>VE / EU 10 - LENDAVAL - LENDVA<sup>2)</sup></b>	-	-	-	-	-	-	-	-	-	<b>12830</b>
Madžarska narodna skupnost <sup>2)</sup> Hungarian national community <sup>2)</sup>	-	-	-	-	-	-	-	-	-	12830

- 2) Italijanska in madžarska narodna skupnost je voljena po večinskem volilnem sistemu. Izvoljeni poslanec in edini kandidat za italijansko narodno skupnost je bil Roberto Battelli, ki je dobil 1302 točk. Izvoljena poslanka, izmed petih kandidatov, za madžarsko narodno skupnost je bila Maria Pozsonec in je dobila največ, 12830 točk. The Italian and Hungarian national communities elect according to the majority system. The elected deputy of the Italian national community, Mr. Roberto Battelli, who was the only candidate, got 1,302 points. The elected deputy of the Hungarian national community, Ms. Maria Pozsonec, who was one of the five candidates, got 12,830 points.



**3.2 Izidi glasovanja po volilnih enotah, volilnih okrajih in kandidatnih listah, 15. 10. 2000 (nadaljevanje)**  
Election results by electoral units, districts and lists of candidates, 15 October 2000 (continued)

Volilne enote (VE), sedež Volilni okraj (VO), sedež Electoral units (EU) headquarters Electoral districts (ED) headquarters	Deleži veljavnih glasov, ki so jih dobile kandidatne liste <sup>1)</sup> Shares of valid votes received by the lists of candidates <sup>1)</sup>								
	ZELENI	DS	NOVA	GŽS	NPS	SDAS	KPS	DSS	Neodvisni kandidati Independent candidates
<b>VE / EU 8 - PTUJ</b>	<b>1,27</b>	<b>1,54</b>	<b>0,71</b>	<b>0,93</b>	-	-	-	<b>0,14</b>	-
vo / ed 1 Lendava - Lendva	3,70	0,92	0,89	-	-	-	-	-	-
vo / ed 2 Ormož	1,57	0,85	0,74	1,37	-	-	-	0,25	-
vo / ed 3 Ljutomer	1,14	0,18	0,31	0,68	-	-	-	0,16	-
vo / ed 4 Murska Sobota	1,11	3,45	0,73	1,08	-	-	-	-	-
vo / ed 5 Murska Sobota	0,85	3,62	0,62	0,75	-	-	-	0,07	-
vo / ed 6 Gornja Radgona	1,07	0,73	1,18	1,06	-	-	-	0,40	-
vo / ed 7 Lenart	0,81	2,20	0,83	0,79	-	-	-	0,33	-
vo / ed 8 Pesnica	0,83	1,67	0,68	1,69	-	-	-	-	-
vo / ed 9 Ptuj	0,74	0,58	0,60	1,02	-	-	-	0,37	-
vo / ed 10 Ptuj	1,10	0,54	0,44	0,89	-	-	-	0,18	-
vo / ed 11 Ptuj	0,79	0,56	0,87	1,23	-	-	-	-	-
<b>VE / EU 9 - KOPER - CAPODISTRIA</b>	-	-	-	-	-	-	-	-	-
Italijanska narodna skupnost Italian national community	-	-	-	-	-	-	-	-	-
<b>VE / EU 10 - LENDAVAL - LENDVA</b>	-	-	-	-	-	-	-	-	-
Madžarska narodna skupnost Hungarian national community	-	-	-	-	-	-	-	-	-



### 3.3 Izidi glasovanja po volilnih enotah, volilnih okrajih in kandidatnih listah, 15. 10. 2000

Election results by electoral units, districts and lists candidates, 15 October 2000

Volilne enote (VE), sedež Volilni okraji (VO), sedež Electoral units (EU) headquarters Electoral districts (ED) headquarters	Število veljavnih glasov, ki so jih dobile kandidatne liste <sup>1)</sup> Number of valid votes received by the lists of candidates <sup>1)</sup>									Število točk Number of point	
	Skupaj Total	LDS	SDS	ZLSD	SLS - SKD	NSi	DeSUS	SNS	SMS	Italijan- ska narodna skupnost Italian national commu- nity	Mad- žarska narodna skupnost Hungarian national commu- nity
<b>SKUPAJ / TOTAL</b>	<b>1079280</b>	<b>390797</b>	<b>170541</b>	<b>130268</b>	<b>102817</b>	<b>94661</b>	<b>55696</b>	<b>47251</b>	<b>46719</b>	<b>1302</b>	<b>12830</b>
<b>VE / EU 1 - KRANJ</b>	<b>138016</b>	<b>43937</b>	<b>25548</b>	<b>17457</b>	<b>12324</b>	<b>16048</b>	<b>4656</b>	<b>4244</b>	<b>7210</b>	-	-
vo / ed 1 Jesenice	16354	5331	2342	3365	551	1520	557	525	950	-	-
vo / ed 2 Radovljica	9701	3498	1359	1243	747	1140	375	292	567	-	-
vo / ed 3 Radovljica	10479	3181	1621	2030	350	1365	403	360	624	-	-
vo / ed 4 Kranj	13814	5148	2290	1797	674	1276	564	569	837	-	-
vo / ed 5 Kranj	13459	5147	2424	1510	688	1225	496	546	754	-	-
vo / ed 6 Kranj	15453	4193	4478	1106	1469	1918	418	416	852	-	-
vo / ed 7 Tržič	8854	2721	2716	1027	522	564	342	266	343	-	-
vo / ed 8 Škofja Loka	11138	3772	1910	948	1320	1499	394	329	526	-	-
vo / ed 9 Škofja Loka	12123	2778	2299	1005	1789	2756	436	217	425	-	-
vo / ed 10 Kamnik	17122	5921	2854	1309	2174	2143	459	480	903	-	-
vo / ed 11 Idrija	9519	2247	1255	2117	2040	642	212	244	429	-	-
<b>VE / EU 2 - POSTOJNA</b>	<b>130916</b>	<b>39520</b>	<b>16314</b>	<b>26502</b>	<b>11229</b>	<b>10749</b>	<b>8468</b>	<b>5977</b>	<b>6043</b>	-	-
vo / ed 1 Tolmin	11744	3272	1854	1768	1461	1320	734	374	552	-	-
vo / ed 2 Piran - Pirano	8511	3288	628	1927	372	560	532	430	341	-	-
vo / ed 3 Izola - Isola	7603	2390	688	2204	315	370	463	340	246	-	-
vo / ed 4 Koper - Capodistria	11379	4006	809	3438	339	539	619	682	462	-	-
vo / ed 5 Koper - Capodistria	12463	4203	1078	2599	961	775	823	822	510	-	-
vo / ed 6 Sežana	13892	6050	1619	1716	973	627	816	833	750	-	-
vo / ed 7 Ilirska Bistrica	7657	1701	1111	1224	874	640	1161	267	436	-	-
vo / ed 8 Postojna	11130	3746	1495	1420	1354	1340	596	345	565	-	-
vo / ed 9 Nova Gorica	17051	4412	2252	3044	2076	1805	1386	661	850	-	-
vo / ed 10 Nova Gorica	16765	4118	1872	5608	966	1201	794	960	773	-	-
vo / ed 11 Ajdovščina	12721	2334	2908	1554	1538	1572	544	263	558	-	-
<b>VE / EU 3 - LJUBLJANA CENTER</b>	<b>142490</b>	<b>55136</b>	<b>25248</b>	<b>18291</b>	<b>7529</b>	<b>14856</b>	<b>4590</b>	<b>5323</b>	<b>7018</b>	-	-
vo / ed 1 Logatec	15291	4608	2806	1999	1699	2128	395	433	850	-	-
vo / ed 2 Vrhnika	12271	4350	2711	1516	674	1324	329	406	647	-	-
vo / ed 3 Ljubljana Vič-Rudnik	13367	4321	3009	1088	1213	1727	483	458	680	-	-
vo / ed 4 Ljubljana Vič-Rudnik	10252	4168	2032	1192	423	827	361	362	492	-	-
vo / ed 5 Ljubljana Vič-Rudnik	12264	6002	1823	1416	311	981	380	493	506	-	-
vo / ed 6 Ljubljana Vič-Rudnik	13611	4521	2865	1470	1009	1740	471	452	663	-	-
vo / ed 7 Ljubljana Center	15156	6862	1897	2603	386	1576	315	609	492	-	-
vo / ed 8 Ljubljana Šiška	11259	5056	1471	1758	312	835	432	483	482	-	-
vo / ed 9 Ljubljana Šiška	12988	5530	1810	2214	371	885	484	486	734	-	-
vo / ed 10 Ljubljana Šiška	12434	5288	1979	1549	415	1174	439	560	652	-	-
vo / ed 11 Ljubljana Šiška	13597	4450	2845	1486	716	1659	501	581	820	-	-

1) Razlage kratic glej na strani 11  
Explanation of abbreviations see on page 11.



**3.3 Izidi glasovanja po volilnih enotah, volilnih okrajih in kandidatnih listah, 15. 10. 2000 (nadaljevanje)**  
Election results by electoral units, districts and lists candidates, 15 October 2000 (continued)

Volilne enote (VE), sedež Volilni okraj (VO), sedež Electoral units (EU) headquarters Electoral districts (ED) headquarters	Število veljavnih glasov, ki so jih dobile kandidatne liste <sup>1)</sup> Number of valid votes received by the lists of candidates <sup>1)</sup>								Neodvisni kandidati Independent candidates
	ZELENI	DS	NOVA	GŽS	NPS	SDAS	KPS	DSŠ	
<b>SKUPAJ / TOTAL</b>	<b>9712</b>	<b>8102</b>	<b>6349</b>	<b>4752</b>	<b>3313</b>	<b>3212</b>	<b>1949</b>	<b>729</b>	<b>2412</b>
<b>VE / EU 1 - KRANJ</b>	<b>1337</b>	<b>1012</b>	<b>537</b>	<b>1759</b>	<b>369</b>	<b>1006</b>	<b>572</b>	-	-
vo / ed 1 Jesenice	161	123	66	264	54	454	91	-	-
vo / ed 2 Radovljica	96	131	24	154	12	28	35	-	-
vo / ed 3 Radovljica	111	101	26	142	37	71	57	-	-
vo / ed 4 Kranj	175	65	49	184	31	104	51	-	-
vo / ed 5 Kranj	138	90	56	181	39	112	53	-	-
vo / ed 6 Kranj	93	123	85	165	35	42	60	-	-
vo / ed 7 Tržič	116	16	16	91	14	44	56	-	-
vo / ed 8 Škofja Loka	87	62	40	151	29	37	34	-	-
vo / ed 9 Škofja Loka	48	102	64	114	38	17	35	-	-
vo / ed 10 Kamnik	254	148	70	209	57	78	63	-	-
vo / ed 11 Idrija	58	51	41	104	23	19	37	-	-
<b>VE / EU 2 - POSTOJNA</b>	<b>1456</b>	<b>1099</b>	<b>1706</b>	-	<b>527</b>	<b>629</b>	-	-	<b>697</b>
vo / ed 1 Tolmin	55	96	189	-	34	-	-	-	35
vo / ed 2 Piran - Pirano	220	30	38	-	38	56	-	-	51
vo / ed 3 Izola - Isola	153	41	37	-	17	95	-	-	244
vo / ed 4 Koper - Capodistria	137	61	48	-	57	127	-	-	55
vo / ed 5 Koper - Capodistria	205	107	92	-	103	112	-	-	73
vo / ed 6 Sežana	146	82	113	-	70	48	-	-	49
vo / ed 7 Ilirska Bistrica	79	26	69	-	19	19	-	-	31
vo / ed 8 Postojna	81	51	44	-	23	40	-	-	30
vo / ed 9 Nova Gorica	147	129	117	-	91	36	-	-	45
vo / ed 10 Nova Gorica	154	104	89	-	44	44	-	-	38
vo / ed 11 Ajdovščina	79	372	870	-	31	52	-	-	46
<b>VE / EU 3 - LJUBLJANA CENTER</b>	<b>1247</b>	<b>735</b>	<b>670</b>	-	<b>441</b>	<b>753</b>	<b>653</b>	-	-
vo / ed 1 Logatec	75	67	68	-	58	38	67	-	-
vo / ed 2 Vrhnika	83	46	31	-	42	64	48	-	-
vo / ed 3 Ljubljana Vič-Rudnik	100	84	71	-	66	0	67	-	-
vo / ed 4 Ljubljana Vič-Rudnik	79	49	42	-	43	126	56	-	-
vo / ed 5 Ljubljana Vič-Rudnik	82	62	69	-	13	75	51	-	-
vo / ed 6 Ljubljana Vič-Rudnik	108	87	57	-	51	77	40	-	-
vo / ed 7 Ljubljana Center	145	76	48	-	23	66	58	-	-
vo / ed 8 Ljubljana Šiška	129	52	63	-	29	81	76	-	-
vo / ed 9 Ljubljana Šiška	152	61	70	-	39	84	68	-	-
vo / ed 10 Ljubljana Šiška	94	60	74	-	35	79	56	-	-
vo / ed 11 Ljubljana Šiška	200	91	77	-	42	63	66	-	-

1) Razlage kratic glej na strani 11  
Explanation of abbreviations see on page 11.



**3.3 Izidi glasovanja po volilnih enotah, volilnih okrajih in kandidatnih listah, 15. 10. 2000 (nadaljevanje)**  
 Election results by electoral units, districts and lists candidates, 15 October 2000 (continued)

Volilne enote (VE), sedež Volilni okraj (VO), sedež Electoral units (EU) headquarters Electoral districts (ED) headquarters	Število veljavnih glasov, ki so jih dobile kandidatne liste <sup>1)</sup> Number of valid votes received by the lists of candidates <sup>1)</sup>									Število točk Number of point	
	Skupaj Total	LDS	SDS	ZLSD	SLS SKD	NSi	DeSUS	SNS	SMS	Italijan- ska narodna skupnost Italian national commu- nity	Mad- žarska narodna skupnost Hungarian national commu- nity
<b>VE / EU 4 - LJUBLJANA BEŽIGRAD</b>	<b>147860</b>	<b>56144</b>	<b>26969</b>	<b>19397</b>	<b>10381</b>	<b>13027</b>	<b>4165</b>	<b>7315</b>	<b>6034</b>	-	-
vo / ed 1 Kočevje	10397	2832	1516	2968	949	553	284	592	278	-	-
vo / ed 2 Ribnica	7486	1465	2560	694	818	1129	148	188	247	-	-
vo / ed 3 Grosuplje	17710	4708	6818	1328	1402	1470	358	418	699	-	-
vo / ed 4 Litija	10574	3747	1743	1050	1935	728	307	460	437	-	-
vo / ed 5 Ljubljana Moste-Polje	14255	5625	2426	1639	972	1363	492	645	669	-	-
vo / ed 6 Ljubljana Moste-Polje	11468	4759	1188	2354	259	590	267	1184	506	-	-
vo / ed 7 Ljubljana Moste-Polje	14386	6169	1885	2056	395	1125	489	1187	610	-	-
vo / ed 8 Ljubljana Bežigrad	17200	7549	2712	2176	665	1596	475	705	830	-	-
vo / ed 9 Ljubljana Bežigrad	16348	7839	2010	2463	456	1129	572	829	626	-	-
vo / ed 10 Domžale	14108	5199	2038	1233	1603	2024	381	530	616	-	-
vo / ed 11 Domžale	13928	6252	2073	1436	927	1320	392	577	516	-	-
<b>VE / EU 5 - CELJE</b>	<b>137108</b>	<b>50062</b>	<b>21373</b>	<b>14788</b>	<b>14415</b>	<b>9479</b>	<b>9855</b>	<b>6950</b>	<b>6575</b>	-	-
vo / ed 1 Šentjur pri Celju	9513	2826	1278	560	2289	546	466	638	715	-	-
vo / ed 2 Celje	17647	6537	3144	1223	2696	986	1111	693	845	-	-
vo / ed 3 Celje	16215	6977	2222	1974	775	926	1149	939	869	-	-
vo / ed 4 Žalec	10706	3814	1634	883	1153	693	1216	468	616	-	-
vo / ed 5 Žalec	11506	3675	2339	1056	1186	822	1156	568	496	-	-
vo / ed 6 Mozirje	9584	2551	2573	527	1929	717	448	231	454	-	-
vo / ed 7 Velenje	11595	5041	1282	2110	565	586	664	436	636	-	-
vo / ed 8 Velenje	11428	4648	1757	1239	807	928	785	412	545	-	-
vo / ed 9 Slovenj Gradec	11237	4180	1491	1463	652	1094	857	812	420	-	-
vo / ed 10 Ravne na Koroškem	14840	6015	1941	1645	1154	1410	755	923	514	-	-
vo / ed 11 Radlje ob Dravi	12837	3798	1712	2108	1209	771	1248	830	465	-	-
<b>VE / EU 6 - NOVO MESTO</b>	<b>131349</b>	<b>52130</b>	<b>18679</b>	<b>11681</b>	<b>17333</b>	<b>10357</b>	<b>7274</b>	<b>6012</b>	<b>4585</b>	-	-
vo / ed 1 Črnomelj	14917	4523	1328	1278	4059	1291	1088	578	297	-	-
vo / ed 2 Novo mesto	16662	5856	2575	1435	2706	1600	924	583	606	-	-
vo / ed 3 Novo mesto	16415	5819	3067	1302	1806	1678	833	540	909	-	-
vo / ed 4 Trebnje	9623	2916	1316	616	1169	1636	1150	203	367	-	-
vo / ed 5 Brežice	12207	5361	2565	895	737	455	913	530	323	-	-
vo / ed 6 Krško	14415	5726	2079	973	2550	1332	376	626	472	-	-
vo / ed 7 Sevnica	9536	2504	2080	954	2584	443	325	243	287	-	-
vo / ed 8 Laško	9871	3329	1543	1023	833	772	727	870	465	-	-
vo / ed 9 Hrastnik	6035	3191	285	1206	108	119	296	402	206	-	-
vo / ed 10 Trbovlje	11024	5631	1051	1362	286	343	462	1178	471	-	-
vo / ed 11 Zagorje ob Savi	10644	7274	790	637	495	688	180	259	182	-	-
<b>VE / EU 7 - MARIBOR</b>	<b>126008</b>	<b>47804</b>	<b>18593</b>	<b>11439</b>	<b>13951</b>	<b>7944</b>	<b>8669</b>	<b>6549</b>	<b>4839</b>	-	-
vo / ed 1 Šmarje pri Jelšah	13781	4558	2018	698	2254	1105	1240	393	576	-	-
vo / ed 2 Slovenska Bistrica	16185	4571	3286	1765	2957	800	1090	578	583	-	-
vo / ed 3 Slovenske Konjice	11448	4352	2383	345	1251	1002	507	513	739	-	-
vo / ed 4 Ruše	7787	3529	936	560	410	445	763	379	220	-	-
vo / ed 5 Maribor	11178	4156	1453	1042	1935	622	679	525	355	-	-
vo / ed 6 Maribor	11734	4725	1623	1029	927	705	692	1018	445	-	-
vo / ed 7 Maribor	10811	3507	1452	719	2201	872	665	515	372	-	-
vo / ed 8 Maribor	10449	4630	1338	1331	369	628	714	512	336	-	-
vo / ed 9 Maribor	10768	4621	1332	1350	362	704	797	549	384	-	-
vo / ed 10 Maribor	11755	4933	1565	1407	651	543	618	1028	446	-	-
vo / ed 11 Maribor	10112	4222	1207	1193	634	518	904	539	383	-	-



**3.3 Izidi glasovanja po volilnih enotah, volilnih okrajih in kandidatnih listah, 15. 10. 2000 (nadaljevanje)**  
Election results by electoral units, districts and lists candidates, 15 October 2000 (continued)

Volilne enote (VE), sedež Volilni okraj (VO), sedež Electoral units (EU) headquarters Electoral districts (ED) headquarters	Število veljavnih glasov, ki so jih dobile kandidatne liste <sup>1)</sup> Number of valid votes received by the lists of candidates <sup>1)</sup>								Neodvisni kandidati Independent candidates
	ZELENI	DS	NOVA	GŽS	NPS	SDAS	KPS	DSŠ	
<b>VE / EU 4 - LJUBLJANA BEŽIGRAD</b>	<b>1215</b>	<b>885</b>	<b>774</b>	-	<b>830</b>	-	<b>724</b>	-	-
vo / ed 1 Kočevje	210	56	33	-	55	-	71	-	-
vo / ed 2 Ribnica	64	48	52	-	31	-	42	-	-
vo / ed 3 Grosuplje	165	70	124	-	81	-	69	-	-
vo / ed 4 Litija	44	24	36	-	30	-	33	-	-
vo / ed 5 Ljubljana Moste-Polje	91	79	71	-	88	-	95	-	-
vo / ed 6 Ljubljana Moste-Polje	77	79	60	-	72	-	73	-	-
vo / ed 7 Ljubljana Moste-Polje	138	79	76	-	98	-	79	-	-
vo / ed 8 Ljubljana Bežigrad	130	120	78	-	92	-	72	-	-
vo / ed 9 Ljubljana Bežigrad	127	80	77	-	76	-	64	-	-
vo / ed 10 Domžale	83	106	86	-	135	-	74	-	-
vo / ed 11 Domžale	86	144	81	-	72	-	52	-	-
<b>VE / EU 5 - CELJE</b>	<b>1029</b>	<b>804</b>	<b>573</b>	-	<b>335</b>	-	-	-	<b>870</b>
vo / ed 1 Šentjur pri Celju	76	29	35	-	21	-	-	-	34
vo / ed 2 Celje	129	57	90	-	74	-	-	-	62
vo / ed 3 Celje	157	69	52	-	57	-	-	-	49
vo / ed 4 Žalec	87	39	37	-	36	-	-	-	30
vo / ed 5 Žalec	100	29	19	-	28	-	-	-	32
vo / ed 6 Mozirje	44	26	46	-	18	-	-	-	20
vo / ed 7 Velenje	113	55	57	-	23	-	-	-	27
vo / ed 8 Velenje	111	28	48	-	22	-	-	-	98
vo / ed 9 Slovenj Gradec	43	81	66	-	17	-	-	-	61
vo / ed 10 Ravne na Koroškem	87	165	63	-	17	-	-	-	151
vo / ed 11 Radlje ob Dravi	82	226	60	-	22	-	-	-	306
<b>VE / EU 6 - NOVO MESTO</b>	<b>890</b>	<b>870</b>	<b>620</b>	-	<b>524</b>	<b>394</b>	-	-	-
vo / ed 1 Črnomelj	78	264	72	-	32	29	-	-	-
vo / ed 2 Novo mesto	135	73	100	-	44	25	-	-	-
vo / ed 3 Novo mesto	163	97	101	-	60	40	-	-	-
vo / ed 4 Trebnje	43	127	63	-	17	-	-	-	-
vo / ed 5 Brežice	50	121	56	-	167	34	-	-	-
vo / ed 6 Krško	88	47	52	-	75	19	-	-	-
vo / ed 7 Sevnica	32	24	27	-	18	15	-	-	-
vo / ed 8 Laško	161	58	38	-	44	8	-	-	-
vo / ed 9 Hrastnik	67	19	45	-	17	74	-	-	-
vo / ed 10 Trbovlje	45	18	36	-	33	108	-	-	-
vo / ed 11 Zagorje ob Savi	28	22	30	-	17	42	-	-	-
<b>VE / EU 7 - MARIBOR</b>	<b>942</b>	<b>764</b>	<b>575</b>	<b>1830</b>	<b>287</b>	<b>430</b>	-	<b>547</b>	<b>845</b>
vo / ed 1 Šmarje pri Jelšah	177	53	87	174	48	40	-	66	294
vo / ed 2 Slovenska Bistrica	80	42	51	173	23	22	-	120	44
vo / ed 3 Slovenske Konjice	43	47	46	87	19	25	-	45	44
vo / ed 4 Ruše	55	140	24	117	14	39	-	33	123
vo / ed 5 Maribor	72	49	42	133	17	21	-	27	50
vo / ed 6 Maribor	113	66	79	143	28	31	-	64	46
vo / ed 7 Maribor	50	85	30	176	29	45	-	35	58
vo / ed 8 Maribor	71	80	61	206	30	35	-	62	46
vo / ed 9 Maribor	134	71	59	220	17	76	-	32	60
vo / ed 10 Maribor	87	73	55	220	27	44	-	20	38
vo / ed 11 Maribor	60	58	41	181	35	52	-	43	42



**3.3 Izidi glasovanja po volilnih enotah, volilnih okrajih in kandidatnih listah, 15. 10. 2000 (nadaljevanje)**  
 Election results by electoral units, districts and lists candidates, 15 October 2000 (continued)

Volilne enote (VE), sedež Volilni okraji (VO), sedež Electoral units (EU) headquarters Electoral districts (ED) headquarters	Število veljavnih glasov, ki so jih dobile kandidatne liste <sup>1)</sup> Number of valid votes received by the lists of candidates <sup>1)</sup>									Število točk Number of point	
	Skupaj Total	LDS	SDS	ZLSD	SLS - SKD	NSi	DeSUS	SNS	SMS	Italijan- ska narodna skupnost Italian national commu- nity	Mad- žarska narodna skupnost Hungarian national commu- nity
<b>VE / EU 8 - PTUJ</b>	<b>125533</b>	<b>46064</b>	<b>17817</b>	<b>10713</b>	<b>15655</b>	<b>12201</b>	<b>8019</b>	<b>4881</b>	<b>4415</b>	-	-
vo / ed 1 Lendava - Lendava	12878	5539	1472	555	1207	1535	753	334	773	-	-
vo / ed 2 Ormož	9037	2249	825	522	2104	1420	928	285	289	-	-
vo / ed 3 Ljutomer	9855	4328	1602	595	848	807	874	369	188	-	-
vo / ed 4 Murska Sobota	15981	7325	1896	1339	1579	1024	845	511	444	-	-
vo / ed 5 Murska Sobota	16690	7782	1648	1466	1315	1600	661	701	529	-	-
vo / ed 6 Gornja Radgona	9989	2773	899	2322	1197	931	593	387	443	-	-
vo / ed 7 Lenart	7857	2087	1107	621	2191	698	251	309	203	-	-
vo / ed 8 Pesnica	8339	2379	1100	630	1300	558	939	712	315	-	-
vo / ed 9 Ptuj	12099	2971	3175	592	2187	1365	612	367	430	-	-
vo / ed 10 Ptuj	11532	4540	2514	1138	562	735	655	551	473	-	-
vo / ed 11 Ptuj	11276	4091	1579	933	1165	1528	908	355	328	-	-
<b>VE / EU 9 - KOPER - CAPODISTRIA</b>	<b>1302</b>	-	-	-	-	-	-	-	-	<b>1302</b>	-
Italijanska narodna skupnost Italian national community	1302	-	-	-	-	-	-	-	-	1302	-
<b>VE / EU 10 - LENDAVA - LENDVA</b>	<b>12830</b>	-	-	-	-	-	-	-	-	-	<b>12830</b>
Madžarska narodna skupnost Hungarian national community	12830	-	-	-	-	-	-	-	-	-	12830



**3.3 Izidi glasovanja po volilnih enotah, volilnih okrajih in kandidatnih listah, 15. 10. 2000 (nadaljevanje)**  
Election results by electoral units, districts and lists candidates, 15 October 2000 (continued)

Volilne enote (VE), sedež Volilni okraj (VO), sedež Electoral units (EU) headquarters Electoral districts (ED) headquarters	Število veljavnih glasov, ki so jih dobile kandidatne liste <sup>1)</sup> Number of valid votes received by the lists of candidates <sup>1)</sup>								Neodvisni kandidati Independent candidates
	ZELENI	DS	NOVA	GŽS	NPS	SDAS	KPS	DSŠ	
<b>VE / EU 8 - PTUJ</b>	<b>1596</b>	<b>1933</b>	<b>894</b>	<b>1163</b>	-	-	-	<b>182</b>	-
vo / ed 1 Lendava - Lendva	476	119	115	-	-	-	-	-	-
vo / ed 2 Ormož	142	59	67	124	-	-	-	23	-
vo / ed 3 Ljutomer	112	18	31	67	-	-	-	16	-
vo / ed 4 Murska Sobota	178	552	116	172	-	-	-	-	-
vo / ed 5 Murska Sobota	142	605	104	126	-	-	-	11	-
vo / ed 6 Gornja Radgona	107	73	118	106	-	-	-	40	-
vo / ed 7 Lenart	64	173	65	62	-	-	-	26	-
vo / ed 8 Pesnica	69	139	57	141	-	-	-	-	-
vo / ed 9 Ptuj	90	70	72	123	-	-	-	45	-
vo / ed 10 Ptuj	127	62	51	103	-	-	-	21	-
vo / ed 11 Ptuj	89	63	98	139	-	-	-	-	-
<b>VE / EU 9 - KOPER - CAPODISTRIA</b>	-	-	-	-	-	-	-	-	-
Italijanska narodna skupnost Italian national community	-	-	-	-	-	-	-	-	-
<b>VE / EU 10 - LENDAVAL - LENDVA</b>	-	-	-	-	-	-	-	-	-
Madžarska narodna skupnost Hungarian national community	-	-	-	-	-	-	-	-	-



### 3.4 Poslanski sedeži po kandidatnih listah, 15. 10. 2000

Distribution of seats by lists of candidates, 15 October 2000

Volilne enote (VE), sedež Volilni okraji (VO), sedež Electoral units (EU) headquarters Electoral districts (ED) headquarters	Skupaj Total	Kandidatne liste <sup>1)</sup> Lists of candidates <sup>1)</sup>									
		LDS	SDS	ZLSD	SLS - SKD	NSi	DeSUS	SNS	SMS	Italijanska narodna skupnost Italian national commu- nity	Madžar- ska narodna skupnost Hungarian national commu- nity
<b>SKUPAJ / TOTAL</b>	<b>90</b>	<b>34</b>	<b>14</b>	<b>11</b>	<b>9</b>	<b>8</b>	<b>4</b>	<b>4</b>	<b>4</b>	<b>1</b>	<b>1</b>
<b>VE / EU 1 - KRANJ</b>	<b>11</b>	<b>4</b>	<b>2</b>	<b>1</b>	<b>1</b>	<b>2</b>	-	-	<b>1</b>	-	-
vo / ed 2 Radovljica	1	1	-	-	-	-	-	-	-	-	-
vo / ed 4 Kranj	2	1	-	-	-	-	-	-	1	-	-
vo / ed 5 Kranj	1	1	-	-	-	-	-	-	-	-	-
vo / ed 6 Kranj	1	-	1	-	-	-	-	-	-	-	-
vo / ed 7 Trzin	1	-	1	-	-	-	-	-	-	-	-
vo / ed 8 Škofja Loka	2	1	-	-	-	1	-	-	-	-	-
vo / ed 9 Škofja Loka	1	-	-	-	-	1	-	-	-	-	-
vo / ed 10 Kamnik	1	1	-	-	-	-	-	-	-	-	-
vo / ed 11 Idrija	2	-	-	1	1	-	-	-	-	-	-
<b>VE / EU 2 - POSTOJNA</b>	<b>11</b>	<b>4</b>	<b>1</b>	<b>2</b>	<b>1</b>	<b>1</b>	<b>1</b>	-	<b>1</b>	-	-
vo / ed 1 Tolmin	1	-	-	-	1	-	-	-	-	-	-
vo / ed 2 Piran - Pirano	1	1	-	-	-	-	-	-	-	-	-
vo / ed 4 Koper - Capodistria	2	1	-	1	-	-	-	-	-	-	-
vo / ed 5 Koper - Capodistria	1	1	-	-	-	-	-	-	-	-	-
vo / ed 6 Sežana	1	1	-	-	-	-	-	-	-	-	-
vo / ed 7 Ilirska Bistrica	2	-	-	-	-	-	1	-	1	-	-
vo / ed 10 Nova Gorica	1	-	-	1	-	-	-	-	-	-	-
vo / ed 11 Ajdovščina	2	-	1	-	-	1	-	-	-	-	-
<b>VE / EU 3 - LJUBLJANA CENTER</b>	<b>11</b>	<b>4</b>	<b>2</b>	<b>2</b>	<b>1</b>	<b>1</b>	-	-	<b>1</b>	-	-
vo / ed 1 Logatec	2	-	-	-	1	1	-	-	-	-	-
vo / ed 2 Vrhnika	1	-	1	-	-	-	-	-	-	-	-
vo / ed 3 Ljubljana Vič-Rudnik	1	-	1	-	-	-	-	-	-	-	-
vo / ed 5 Ljubljana Vič-Rudnik	1	1	-	-	-	-	-	-	-	-	-
vo / ed 7 Ljubljana Center	2	1	-	1	-	-	-	-	-	-	-
vo / ed 8 Ljubljana Šiška	1	1	-	-	-	-	-	-	-	-	-
vo / ed 9 Ljubljana Šiška	2	1	-	1	-	-	-	-	-	-	-
vo / ed 10 Ljubljana Šiška	1	1	-	-	-	-	-	-	-	-	-
vo / ed 11 Ljubljana Šiška	1	-	-	-	-	-	-	-	1	-	-
<b>VE / EU 4 - LJUBLJANA BEŽIGRAD</b>	<b>11</b>	<b>4</b>	<b>2</b>	<b>2</b>	<b>1</b>	<b>1</b>	-	<b>1</b>	-	-	-
vo / ed 1 Kočevje	1	-	-	1	-	-	-	-	-	-	-
vo / ed 2 Ribnica	2	-	1	-	-	1	-	-	-	-	-
vo / ed 3 Grosuplje	1	-	1	-	-	-	-	-	-	-	-
vo / ed 4 Litija	1	-	-	-	1	-	-	-	-	-	-
vo / ed 6 Ljubljana Moste-Polje	2	-	-	1	-	-	-	1	-	-	-
vo / ed 7 Ljubljana Moste-Polje	2	1	-	-	-	-	-	1	-	-	-
vo / ed 8 Ljubljana Bežigrad	1	1	-	-	-	-	-	-	-	-	-
vo / ed 9 Ljubljana Bežigrad	1	1	-	-	-	-	-	-	-	-	-
vo / ed 11 Domžale	1	1	-	-	-	-	-	-	-	-	-

1) Razlage kratic glej na strani 11  
Explanation of abbreviations see on page 11.



**3.4 Poslanski sedeži po kandidatnih listah, 15. 10. 2000 (nadaljevanje)**  
Distribution of seats by lists of candidates, 15 October 2000 (continued)

Volilne enote (VE), sedež Volilni okraji (VO), sedež Electoral units (EU) headquarters Electoral districts (ED) headquarters	Skupaj Total	Kandidatne liste <sup>1)</sup> Lists of candidates <sup>1)</sup>									
		LDS	SDS	ZLSD	SLS - SKD	NSi	DeSUS	SNS	SMS	Italijanska narodna skupnost Italian national commu- nity	Madžar- ska narodna skupnost Hungarian national commu- nity
<b>VE / EU 5 - CELJE</b>	<b>11</b>	<b>4</b>	<b>2</b>	<b>1</b>	<b>1</b>	-	<b>1</b>	<b>1</b>	<b>1</b>	-	-
vo / ed 1 Šentjur pri Celju	2	-	-	-	1	-	-	-	1	-	-
vo / ed 2 Celje	1	1	-	-	-	-	-	-	-	-	-
vo / ed 3 Celje	1	1	-	-	-	-	-	-	-	-	-
vo / ed 4 Žalec	1	-	-	-	-	-	1	-	-	-	-
vo / ed 5 Žalec	1	-	1	-	-	-	-	-	-	-	-
vo / ed 6 Mozirje	1	-	1	-	-	-	-	-	-	-	-
vo / ed 7 Velenje	2	1	-	1	-	-	-	-	-	-	-
vo / ed 8 Velenje	1	1	-	-	-	-	-	-	-	-	-
vo / ed 9 Slovenj Gradec	1	-	-	-	-	-	-	1	-	-	-
vo / ed 10 Ravne na Koroškem	1	1	-	-	-	-	-	-	-	-	-
<b>VE / EU 6 - NOVO MESTO</b>	<b>11</b>	<b>5</b>	<b>2</b>	<b>1</b>	<b>1</b>	<b>1</b>	-	<b>1</b>	-	-	-
vo / ed 1 Črnomelj	1	-	-	-	1	-	-	-	-	-	-
vo / ed 4 Trebnje	1	-	-	-	-	1	-	-	-	-	-
vo / ed 5 Brežice	2	1	1	-	-	-	-	-	-	-	-
vo / ed 6 Krško	1	1	-	-	-	-	-	-	-	-	-
vo / ed 7 Sevnica	1	-	1	-	-	-	-	-	-	-	-
vo / ed 9 Hrastnik	3	1	-	1	-	-	-	1	-	-	-
vo / ed 10 Trbovlje	2	1	-	-	-	-	-	1	-	-	-
vo / ed 11 Zagorje ob Savi	1	1	-	-	-	-	-	-	-	-	-
<b>VE / EU 7 - MARIBOR</b>	<b>11</b>	<b>4</b>	<b>2</b>	<b>1</b>	<b>1</b>	<b>1</b>	<b>1</b>	<b>1</b>	-	-	-
vo / ed 2 Slovenska Bistrica	1	-	1	-	-	-	-	-	-	-	-
vo / ed 3 Slovenske Konjice	2	-	1	-	-	1	-	-	-	-	-
vo / ed 4 Ruše	2	1	-	-	-	-	1	-	-	-	-
vo / ed 6 Maribor	2	1	-	-	-	-	-	1	-	-	-
vo / ed 7 Maribor	1	-	-	-	1	-	-	-	-	-	-
vo / ed 8 Maribor	2	1	-	1	-	-	-	-	-	-	-
vo / ed 9 Maribor	1	1	-	-	-	-	-	-	-	-	-
vo / ed 10 Maribor	2	1	-	-	-	-	-	1	-	-	-
<b>VE / EU 8 - PTUJ</b>	<b>11</b>	<b>5</b>	<b>1</b>	<b>1</b>	<b>2</b>	<b>1</b>	<b>1</b>	-	-	-	-
vo / ed 1 Lendava - Lendva	1	1	-	-	-	-	-	-	-	-	-
vo / ed 2 Ormož	2	-	-	-	1	1	-	-	-	-	-
vo / ed 3 Ljutomer	1	1	-	-	-	-	-	-	-	-	-
vo / ed 4 Murska Sobota	1	1	-	-	-	-	-	-	-	-	-
vo / ed 5 Murska Sobota	1	1	-	-	-	-	-	-	-	-	-
vo / ed 6 Gornja Radgona	1	-	-	1	-	-	-	-	-	-	-
vo / ed 7 Lenart	1	-	-	-	1	-	-	-	-	-	-
vo / ed 8 Pesnica	1	-	-	-	-	-	1	-	-	-	-
vo / ed 9 Ptuj	1	-	1	-	-	-	-	-	-	-	-
vo / ed 10 Ptuj	1	1	-	-	-	-	-	-	-	-	-
<b>VE / EU 9 - KOPER - CAPODISTRIA</b>	<b>1</b>	-	-	-	-	-	-	-	-	<b>1</b>	-
Italijanska narodna skupnost Italian national community	1	-	-	-	-	-	-	-	-	1	-
<b>VE / EU 10 - LENDAVAL - LENDVA</b>	<b>1</b>	-	-	-	-	-	-	-	-	-	<b>1</b>
Madžarska narodna skupnost Hungarian national community	1	-	-	-	-	-	-	-	-	-	1



### 3.5 Izvoljeni poslanci in poslanke po volilnih enotah, volilnih okrajih in kandidatnih listah, 15. 10. 2000

Elected deputies by electoral units, districts and lists of candidates, 15 October 2000

Volilne enote (VE), sedež Volilni okraj (VO), sedež Electoral units (EU) headquarters Electoral districts (ED) headquarters	Skupaj Total	Kandidatne liste <sup>1)</sup> Lists of candidates <sup>1)</sup>									
		LDS	SDS	ZLSD	SLS - SKD	NSi	DeSUS	SNS	SMS	Italijanska narodna skupnost Italian national commu- nity	Madžar- ska narodna skupnost Hungarian national commu- nity
<b>SKUPAJ / TOTAL</b>	<b>90</b>	<b>34</b>	<b>14</b>	<b>11</b>	<b>9</b>	<b>8</b>	<b>4</b>	<b>4</b>	<b>4</b>	<b>1</b>	<b>1</b>
<b>VE / EU 1 - KRANJ</b>	<b>11</b>	<b>4</b>	<b>2</b>	<b>1</b>	<b>1</b>	<b>2</b>	-	-	<b>1</b>	-	-
vo / ed 2 Radovljica	1	1	-	-	-	-	-	-	-	-	-
vo / ed 4 Kranj	2	1	-	-	-	-	-	-	1	-	-
vo / ed 5 Kranj	1	1	-	-	-	-	-	-	-	-	-
vo / ed 6 Kranj	1	-	1	-	-	-	-	-	-	-	-
vo / ed 7 Tržič	1	-	1	-	-	-	-	-	-	-	-
vo / ed 8 Škofja Loka	2	1	-	-	-	1	-	-	-	-	-
vo / ed 9 Škofja Loka	1	-	-	-	-	1	-	-	-	-	-
vo / ed 10 Kamnik	1	1	-	-	-	-	-	-	-	-	-
vo / ed 11 Idrija	2	-	-	1	1	-	-	-	-	-	-
<b>VE / EU 2 - POSTOJNA</b>	<b>11</b>	<b>4</b>	<b>1</b>	<b>2</b>	<b>1</b>	<b>1</b>	<b>1</b>	-	<b>1</b>	-	-
vo / ed 1 Tolmin	1	-	-	-	1	-	-	-	-	-	-
vo / ed 2 Piran - Pirano	1	1	-	-	-	-	-	-	-	-	-
vo / ed 4 Koper - Capodistria	2	1	-	1	-	-	-	-	-	-	-
vo / ed 5 Koper - Capodistria	1	1	-	-	-	-	-	-	-	-	-
vo / ed 6 Sežana	1	1	-	-	-	-	-	-	-	-	-
vo / ed 7 Ilirska Bistrica	2	-	-	-	-	-	1	-	1	-	-
vo / ed 10 Nova Gorica	1	-	-	1	-	-	-	-	-	-	-
vo / ed 11 Ajdovščina	2	-	1	-	-	1	-	-	-	-	-
<b>VE / EU 3 - LJUBLJANA CENTER</b>	<b>11</b>	<b>4</b>	<b>2</b>	<b>2</b>	<b>1</b>	<b>1</b>	-	-	<b>1</b>	-	-
vo / ed 1 Logatec	2	-	-	-	1	1	-	-	-	-	-
vo / ed 2 Vrhnika	1	-	1	-	-	-	-	-	-	-	-
vo / ed 3 Ljubljana Vič-Rudnik	1	-	1	-	-	-	-	-	-	-	-
vo / ed 5 Ljubljana Vič-Rudnik	1	1	-	-	-	-	-	-	-	-	-
vo / ed 7 Ljubljana Center	2	1	-	1	-	-	-	-	-	-	-
vo / ed 8 Ljubljana Šiška	1	1	-	-	-	-	-	-	-	-	-
vo / ed 9 Ljubljana Šiška	2	1	-	1	-	-	-	-	-	-	-
vo / ed 10 Ljubljana Šiška	1	1	-	-	-	-	-	-	-	-	-
vo / ed 11 Ljubljana Šiška	1	-	-	-	-	-	-	-	1	-	-
<b>VE / EU 4 - LJUBLJANA BEŽIGRAD</b>	<b>11</b>	<b>4</b>	<b>2</b>	<b>2</b>	<b>1</b>	<b>1</b>	-	<b>1</b>	-	-	-
vo / ed 1 Kočevje	1	-	-	1	-	-	-	-	-	-	-
vo / ed 2 Ribnica	2	-	1	-	-	1	-	-	-	-	-
vo / ed 3 Grosuplje	1	-	1	-	-	-	-	-	-	-	-
vo / ed 4 Litija	1	-	1	-	1	-	-	-	-	-	-
vo / ed 6 Ljubljana Moste-Polje	2	-	-	1	-	-	-	1	-	-	-
vo / ed 7 Ljubljana Moste-Polje	2	1	-	-	-	-	-	1	-	-	-
vo / ed 8 Ljubljana Bežigrad	1	1	-	-	-	-	-	-	-	-	-
vo / ed 9 Ljubljana Bežigrad	1	1	-	-	-	-	-	-	-	-	-
vo / ed 11 Domžale	1	1	-	-	-	-	-	-	-	-	-

1) Razlage kratic glej na strani 11.  
Explanation of abbreviations see on page 11.



**3.5 Izvoljeni poslanci in poslanke po volilnih enotah, volilnih okrajih in kandidatnih listah, 15. 10. 2000 (nadaljevanje)**

Elected deputies by electoral units, districts and lists of candidates, 15 October 2000 (continued)

Volilne enote (VE), sedež Volilni okraj (VO), sedež Electoral units (EU) headquarters Electoral districts (ED) headquarters	Skupaj Total	Kandidatne liste <sup>1)</sup> Lists of candidates <sup>1)</sup>									
		LDS	SDS	ZLSD	SLS - SKD	NSi	DeSUS	SNS	SMS	Italijanska narodna skupnost Italian national commu- nity	Madžar- ska narodna skupnost Hungarian national commu- nity
		<b>VE / EU 5 - CELJE</b>	<b>11</b>	<b>4</b>	<b>2</b>	<b>1</b>	<b>1</b>	-	<b>1</b>	<b>1</b>	<b>1</b>
vo / ed 1 Šentjur pri Celju	2	-	-	-	1	-	-	-	1	-	-
vo / ed 2 Celje	1	1	-	-	-	-	-	-	-	-	-
vo / ed 3 Celje	1	1	-	-	-	-	-	-	-	-	-
vo / ed 4 Žalec	1	-	-	-	-	-	1	-	-	-	-
vo / ed 5 Žalec	1	-	1	-	-	-	-	-	-	-	-
vo / ed 6 Mozirje	1	-	1	-	-	-	-	-	-	-	-
vo / ed 7 Velenje	2	1	-	1	-	-	-	-	-	-	-
vo / ed 8 Velenje	1	1	-	-	-	-	-	-	-	-	-
vo / ed 9 Slovenj Gradec	1	-	-	-	-	-	-	1	-	-	-
vo / ed 10 Ravne na Koroškem	1	1	-	-	-	-	-	-	-	-	-
<b>VE / EU 6 - NOVO MESTO</b>	<b>11</b>	<b>5</b>	<b>2</b>	<b>1</b>	<b>1</b>	<b>1</b>	-	<b>1</b>	-	-	-
vo / ed 1 Črnomelj	1	-	-	-	1	-	-	-	-	-	-
vo / ed 4 Trebnje	1	-	-	-	-	1	-	-	-	-	-
vo / ed 5 Brežice	2	1	1	-	-	-	-	-	-	-	-
vo / ed 6 Krško	1	1	-	-	-	-	-	-	-	-	-
vo / ed 7 Sevnica	1	-	1	-	-	-	-	-	-	-	-
vo / ed 9 Hrastnik	3	1	-	1	-	-	-	1	-	-	-
vo / ed 10 Trbovlje	2	1	-	-	-	-	-	1	-	-	-
vo / ed 11 Zagorje ob Savi	1	1	-	-	-	-	-	-	-	-	-
<b>VE / EU 7 - MARIBOR</b>	<b>11</b>	<b>4</b>	<b>2</b>	<b>1</b>	<b>1</b>	<b>1</b>	<b>1</b>	<b>1</b>	-	-	-
vo / ed 2 Slovenska Bistrica	1	-	1	-	-	-	-	-	-	-	-
vo / ed 3 Slovenske Konjice	2	-	1	-	-	1	-	-	-	-	-
vo / ed 4 Ruše	2	1	-	-	-	-	1	-	-	-	-
vo / ed 6 Maribor	2	1	-	-	-	-	-	1	-	-	-
vo / ed 7 Maribor	1	-	-	-	1	-	-	-	-	-	-
vo / ed 8 Maribor	2	1	-	1	-	-	-	-	-	-	-
vo / ed 9 Maribor	1	1	-	-	-	-	-	-	-	-	-
vo / ed 10 Maribor	2	1	-	-	-	-	-	1	-	-	-
<b>VE / EU 8 - PTUJ</b>	<b>11</b>	<b>5</b>	<b>1</b>	<b>1</b>	<b>2</b>	<b>1</b>	<b>1</b>	-	-	-	-
vo / ed 1 Lendava - Lendva	1	1	-	-	-	-	-	-	-	-	-
vo / ed 2 Ormož	2	-	-	-	1	1	-	-	-	-	-
vo / ed 3 Ljutomer	1	1	-	-	-	-	-	-	-	-	-
vo / ed 4 Murska Sobota	1	1	-	-	-	-	-	-	-	-	-
vo / ed 5 Murska Sobota	1	1	-	-	-	-	-	-	-	-	-
vo / ed 6 Gornja Radgona	1	-	-	1	-	-	-	-	-	-	-
vo / ed 7 Lenart	1	-	-	-	1	-	-	-	-	-	-
vo / ed 8 Pesnica	1	-	-	-	-	-	1	-	-	-	-
vo / ed 9 Ptuj	1	-	1	-	-	-	-	-	-	-	-
vo / ed 10 Ptuj	1	1	-	-	-	-	-	-	-	-	-
<b>VE / EU 9 - KOPER - CAPODISTRIA</b>	<b>1</b>	-	-	-	-	-	-	-	-	<b>1</b>	-
Italijanska narodna skupnost Italian national community	1	-	-	-	-	-	-	-	-	1	-
<b>VE / EU 10 - LENDAVA - LENDVA</b>	<b>1</b>	-	-	-	-	-	-	-	-	-	<b>1</b>
Madžarska narodna skupnost Hungarian national community	1	-	-	-	-	-	-	-	-	-	1



### 3.6 Izvoljeni poslanci in poslanke po volilnih enotah, volilnih okrajih, spolu in starostnih skupinah, 15. 10. 2000

Elected deputies by electoral units, sex and age groups, 15 October 2000

Volilne enote (VE) sedež Electoral units (EU) headquarters	Skupaj Total	Moški Men	Ženske Women	Starostne skupine (leta) Age groups (years)				
				do 29 under 29	30-39	40-49	50-59	60+
<b>SKUPAJ / TOTAL</b>	<b>90</b>	<b>78</b>	<b>12</b>	<b>1</b>	<b>15</b>	<b>34</b>	<b>27</b>	<b>13</b>
VE / EU 1 - KRANJ	11	11	-	-	2	5	3	1
VE / EU 2 - POSTOJNA	11	10	1	1	2	1	4	3
VE / EU 3 - LJUBLJANA CENTER	11	8	3	-	1	4	5	1
VE / EU 4 - LJUBLJANA BEŽIGRAD	11	9	2	-	2	7	2	-
VE / EU 5 - CELJE	11	9	2	-	3	5	2	1
VE / EU 6 - NOVO MESTO	11	11	-	-	3	5	2	1
VE / EU 7 - MARIBOR	11	9	2	-	2	1	6	2
VE / EU 8 - PTUJ	11	10	1	-	-	5	3	3
VE / EU 9 - KOPER - CAPODISTRIA	1	1	-	-	-	1	-	-
Italijanska narodna skupnost Italian national community	1	1	-	-	-	1	-	-
VE 10 - sedež LENDAVA - LENDVA	1	-	1	-	-	-	-	1
Madžarska narodna skupnost Hungarian national community	1	-	1	-	-	-	-	1

### 3.7 Izvoljeni poslanci in poslanke po volilnih enotah, spolu, starostnih skupinah in kandidatnih listah, 15. 10. 2000

Elected deputies by electoral units, sex, age groups and lists of candidates, 15 October 2000

Elected deputies by electoral units, sex, age groups and lists of candidates, 15 October 2000

Kandidatne liste Volilne enote (VE), sedež	Skupaj Total	Moški Men	Ženske Women	Povprečna starost <sup>1)</sup> Mean age <sup>1)</sup>	Starostne skupine (leta) Age groups (years)					Lists of candidates Electoral units (EU) headquarters
					do 29 under 29	30-39	40-49	50-59	60+	
<b>SKUPAJ</b>	<b>90</b>	<b>78</b>	<b>12</b>	<b>48,37</b>	<b>1</b>	<b>15</b>	<b>34</b>	<b>27</b>	<b>13</b>	<b>TOTAL</b>
Liberalna demokracija Slovenije (LDS)	34	29	5	46,76	-	6	15	10	3	Liberal Democracy of Slovenia
Socialdemokratska stranka Slovenije (SDS)	14	14	-	47,00	-	2	7	5	-	Social Democratic Party of Slovenia
Združena lista socialnih demokratov (ZLSD)	11	8	3	49,36	-	1	5	2	3	The United List of Social Democrats
SLS+SKD - Slovenska ljudska stranka (SLS+SKD)	9	9	-	47,44	-	2	3	3	1	Slovenian People's Party
Nova Slovenija - Krščanska ljudska stranka (NSi)	8	6	2	55,25	-	-	2	5	1	New Slovenia - Christian People's Party
Demokratska stranka upokojencev Slovenije (DeSUS)	4	4	-	68,50	-	-	-	-	4	Democratic Party of Retired Persons of Slovenia
Slovenska nacionalna stranka (SNS)	4	3	1	46,00	-	1	1	2	-	Slovenian National Party
Stranka mladih Slovenije (SMS)	4	4	-	31,50	1	3	-	-	-	Party of Young People of Slovenia
Italijanska narodnostna skupnost	1	1	-	47,00	-	-	1	-	-	Italian national community
Madžarska narodnostna skupnost	1	-	1	62,00	-	-	-	-	1	Hungarian national community
<b>VE 1 - KRANJ</b>	<b>11</b>	<b>11</b>	<b>-</b>	<b>48,45</b>	<b>-</b>	<b>2</b>	<b>5</b>	<b>3</b>	<b>1</b>	<b>EU 1 - KRANJ</b>
Liberalna demokracija Slovenije (LDS)	4	4	-	46,25	-	1	1	2	-	Liberal Democracy of Slovenia
Socialdemokratska stranka Slovenije (SDS)	2	2	-	45,00	-	-	2	-	-	Social Democratic Party of Slovenia
Združena lista socialnih demokratov (ZLSD)	1	1	-	45,00	-	-	1	-	-	The United List of Social Democrats
SLS+SKD - Slovenska ljudska stranka (SLS+SKD)	1	1	-	42,00	-	-	1	-	-	Slovenian People's Party
Nova Slovenija - Krščanska ljudska stranka (NSi)	2	2	-	68,00	-	-	-	1	1	New Slovenia - Christian People's Party
Stranka mladih Slovenije (SMS)	1	1	-	35,00	-	1	-	-	-	Party of Young People of Slovenia



**3.7 Izvoljeni poslanci in poslanke po volilnih enotah, spolu, starostnih skupinah in kandidatnih listah, 15. 10. 2000 (nadaljevanje)**  
Elected deputies by electoral units, sex, age groups and lists of candidates, 15 October 2000 (continued)

Kandidatne liste Volilne enote (VE), sedež	Skupaj Total	Moški Men	Ženske Wo- men	Povpre- čna sta- rost <sup>1)</sup> Mean age <sup>1)</sup>	Starostne skupine (leta) Age groups (years)					Lists of candidates Electoral units (EU) headquarters
					do 29 under 29	30-39	40-49	50-59	60+	
<b>VE 2 - POSTOJNA</b>	<b>11</b>	<b>10</b>	<b>1</b>	<b>49,91</b>	<b>1</b>	<b>2</b>	<b>1</b>	<b>4</b>	<b>3</b>	<b>EU 2 - POSTOJNA</b>
Liberalna demokracija Slovenije (LDS)	4	3	1	48,50	-	1	1	1	1	Liberal Democracy of Slovenia
Socialdemokratska stranka Slovenije (SDS)	1	1	-	54,00	-	-	-	1	-	Social Democratic Party of Slovenia
Združena lista socialnih demokratov (ZLSD)	2	2	-	44,50	-	1	-	1	-	The United List of Social Democrats
SLS+SKD - Slovenska ljudska stranka (SLS+SKD)	1	1	-	63,00	-	-	-	-	1	Slovenian People's Party
Nova Slovenija - Krščanska ljudska stranka (NSi)	1	1	-	57,00	-	-	-	1	-	New Slovenia - Christian People's Party
Demokratska stranka upokojencev Slovenije (DeSUS)	1	1	-	63,00	-	-	-	-	1	Democratic Party of Retired Persons of Slovenia
Stranka mladih Slovenije (SMS)	1	1	-	29,00	1	-	-	-	-	Party of Young People of Slovenia
<b>VE 3 - LJUBLJANA CENTER</b>	<b>11</b>	<b>8</b>	<b>3</b>	<b>48,73</b>	<b>-</b>	<b>1</b>	<b>4</b>	<b>5</b>	<b>1</b>	<b>EU 3 - LJUBLJANA CENTER</b>
Liberalna demokracija Slovenije (LDS)	4	3	1	46,00	-	-	3	1	-	Liberal Democracy of Slovenia
Socialdemokratska stranka Slovenije (SDS)	2	2	-	54,50	-	-	-	2	-	Social Democratic Party of Slovenia
Združena lista socialnih demokratov (ZLSD)	2	1	1	54,50	-	-	1	-	1	The United List of Social Democrats
SLS+SKD - Slovenska ljudska stranka (SLS+SKD)	1	1	-	51,00	-	-	-	1	-	Slovenian People's Party
Nova Slovenija - Krščanska ljudska stranka (NSi)	1	-	1	51,00	-	-	-	1	-	New Slovenia - Christian People's Party
Stranka mladih Slovenije (SMS)	1	1	-	32,00	-	1	-	-	-	Party of Young People of Slovenia
<b>VE 4 - LJUBLJANA BEŽIGRAD</b>	<b>11</b>	<b>9</b>	<b>2</b>	<b>43,91</b>	<b>-</b>	<b>2</b>	<b>7</b>	<b>2</b>	<b>-</b>	<b>EU 4 - LJUBLJANA BEŽIGRAD</b>
Liberalna demokracija Slovenije (LDS)	4	3	1	43,00	-	1	2	1	-	Liberal Democracy of Slovenia
Socialdemokratska stranka Slovenije (SDS)	2	2	-	44,00	-	-	2	-	-	Social Democratic Party of Slovenia
Združena lista socialnih demokratov (ZLSD)	2	1	1	43,50	-	-	2	-	-	The United List of Social Democrats
SLS+SKD - Slovenska ljudska stranka (SLS+SKD)	1	1	-	38,00	-	1	-	-	-	Slovenian People's Party
Nova Slovenija - Krščanska ljudska stranka (NSi)	1	1	-	44,00	-	-	1	-	-	New Slovenia - Christian People's Party
Slovenska nacionalna stranka (SNS)	1	1	-	54,00	-	-	-	1	-	Slovenian National Party
<b>VE 5 - CELJE</b>	<b>11</b>	<b>9</b>	<b>2</b>	<b>45,82</b>	<b>-</b>	<b>3</b>	<b>5</b>	<b>2</b>	<b>1</b>	<b>EU 5 - CELJE</b>
Liberalna demokracija Slovenije (LDS)	4	3	1	42,25	-	1	3	-	-	Liberal Democracy of Slovenia
Socialdemokratska stranka Slovenije (SDS)	2	2	-	41,00	-	1	1	-	-	Social Democratic Party of Slovenia
Združena lista socialnih demokratov (ZLSD)	1	1	-	40,00	-	-	1	-	-	The United List of Social Democrats
SLS+SKD - Slovenska ljudska stranka (SLS+SKD)	1	1	-	55,00	-	-	-	1	-	Slovenian People's Party
Demokratska stranka upokojencev Slovenije (DeSUS)	1	1	-	74,00	-	-	-	-	1	Democratic Party of Retired Persons of Slovenia
Slovenska nacionalna stranka (SNS)	1	-	1	54,00	-	-	-	1	-	Slovenian National Party
Stranka mladih Slovenije (SMS)	1	1	-	30,00	-	1	-	-	-	Party of Young People of Slovenia
<b>VE 6 - NOVO MESTO</b>	<b>11</b>	<b>11</b>	<b>-</b>	<b>45,27</b>	<b>-</b>	<b>3</b>	<b>5</b>	<b>2</b>	<b>1</b>	<b>EU 6 - NOVO MESTO</b>
Liberalna demokracija Slovenije (LDS)	5	5	-	41,80	-	2	2	1	-	Liberal Democracy of Slovenia
Socialdemokratska stranka Slovenije (SDS)	2	2	-	43,00	-	1	1	-	-	Social Democratic Party of Slovenia
Združena lista socialnih demokratov (ZLSD)	1	1	-	60,00	-	-	-	-	1	The United List of Social Democrats
SLS+SKD - Slovenska ljudska stranka (SLS+SKD)	1	1	-	44,00	-	-	1	-	-	Slovenian People's Party
Nova Slovenija - Krščanska ljudska stranka (NSi)	1	1	-	53,00	-	-	-	1	-	New Slovenia - Christian People's Party
Slovenska nacionalna stranka (SNS)	1	1	-	46,00	-	-	1	-	-	Slovenian National Party



**3.7 Izvoljeni poslanci in poslanke po volilnih enotah, spolu, starostnih skupinah in kandidatnih listah, 15. 10. 2000 (nadaljevanje)**  
Elected deputies by electoral units, sex, age groups and lists of candidates, 15 October 2000 (continued)

Kandidatne liste Volilne enote (VE), sedež	Skupaj Total	Moški Men	Žen- ske Wo- men	Povpre- čna sta- rost <sup>1)</sup> Mean age <sup>1)</sup>	Starostne skupine (leta) Age groups (years)					Lists of candidates Electoral units (EU) headquarters
					do 29 under 29	30-39	40-49	50-59	60+	
<b>VE 7 - MARIBOR</b>	<b>11</b>	<b>9</b>	<b>2</b>	<b>51,55</b>	-	<b>2</b>	<b>1</b>	<b>6</b>	<b>2</b>	<b>EU 7 - MARIBOR</b>
Liberalna demokracija Slovenije (LDS)	4	4		52,50	-	-	1	2	1	Liberal Democracy of Slovenia
Socialdemokratska stranka Slovenije (SDS)	2	2		51,50	-	-	-	2	-	Social Democratic Party of Slovenia
Združena lista socialnih demokratov (ZLSD)	1		1	53,00	-	-	-	1	-	The United List of Social Democrats
SLS+SKD - Slovenska ljudska stranka (SLS+SKD)	1	1		36,00	-	1	-	-	-	Slovenian People's Party
Nova Slovenija - Krščanska ljudska stranka (NSi)	1	-	1	59,00	-	-	-	1	-	New Slovenia - Christian People's Party
Demokratska stranka upokojencev Slovenije (DeSUS)	1	1		76,00	-	-	-	-	1	Democratic Party of Retired Persons of Slovenia
Slovenska nacionalna stranka (SNS)	1	1		30,00	-	1	-	-	-	Slovenian National Party
<b>VE 8 - PTUJ</b>	<b>11</b>	<b>10</b>	<b>1</b>	<b>52,18</b>	-	-	<b>5</b>	<b>3</b>	<b>3</b>	<b>VE 8 - sedež PTUJ</b>
Liberalna demokracija Slovenije (LDS)	5	4	1	53,40	-	-	2	2	1	Liberal Democracy of Slovenia
Socialdemokratska stranka Slovenije (SDS)	1	1	-	46,00	-	-	1	-	-	Social Democratic Party of Slovenia
Združena lista socialnih demokratov (ZLSD)	1	1	-	60,00	-	-	-	-	1	The United List of Social Democrats
SLS+SKD - Slovenska ljudska stranka (SLS+SKD)	2	2	-	49,00	-	-	1	1	-	Slovenian People's Party
Nova Slovenija - Krščanska ljudska stranka (NSi)	1	1	-	42,00	-	-	1	-	-	New Slovenia - Christian People's Party
Demokratska stranka upokojencev Slovenije (DeSUS)	1	1	-	61,00	-	-	-	-	1	Democratic Party of Retired Persons of Slovenia
<b>VE / EU 9 - KOPER - CAPODISTRIA</b>	<b>1</b>	<b>1</b>	<b>-</b>	<b>47,00</b>	-	-	<b>1</b>	<b>-</b>	<b>-</b>	<b>EU 9 - KOPER - CAPODISTRIA</b>
Italijanska narodna skupnost	1	1	-	47,00	-	-	1	-	-	Italian national community
<b>VE 10 - sedež LENDAVAL - LENDVA</b>	<b>1</b>	<b>-</b>	<b>1</b>	<b>62,00</b>	-	-	-	-	<b>1</b>	<b>EU 10 - LENDAVAL - LENDVA</b>
Madžarska narodna skupnost	1	-	1	62,00	-	-	-	-	1	Hungarian national community



**3.8 Izvoljeni poslanci in poslanke po volilnih enotah, stopnjah izobrazbe, 15. 10. 2000**  
Elected deputies by electoral units, level of education, 15 October 2000

Volilne enote (VE) sedež Electoral units (EU) headquarters	Skupaj Total	Stopnja izobrazbe Level of education						
		nižja ali srednja poklicna vocational education	srednja strokovna in srednja splošna (gimnazije) upper secondary professional or general	višja in višja strokovna college and vocational college	visoka strokovna in univerzitetna university degree	magistrska, specialistična master's degree or specialisation	doktorska doctor's degree	ni navedena unknown
<b>SKUPAJ / TOTAL</b>	<b>90</b>	<b>2</b>	<b>15</b>	<b>9</b>	<b>45</b>	<b>7</b>	<b>7</b>	<b>5</b>
VE / EU 1 - KRANJ	11	1	2	-	2	-	2	4
VE / EU 2 - POSTOJNA	11	-	1	-	7	-	3	-
VE / EU 3 - LJUBLJANA CENTER	11	1	3	-	5	1	1	-
VE / EU 4 - LJUBLJANA BEŽIGRAD	11	-	2	-	6	3	-	-
VE / EU 5 - CELJE	11	-	3	2	5	-	1	-
VE / EU 6 - NOVO MESTO	11	-	3	4	2	2	-	-
VE / EU 7 - MARIBOR	11	-	-	1	9	1	-	-
VE / EU 8 - PTUJ	11	-	-	2	9	-	-	-
VE / EU 9 - KOPER - CAPODISTRIA	1	-	-	-	-	-	-	1
Italijanska narodna skupnost Italian national community	1	-	-	-	-	-	-	1
VE 10 - sedež LENDAVAL - LENDVA	1	-	1	-	-	-	-	-
Madžarska narodna skupnost Hungarian national community	1	-	1	-	-	-	-	-

**3.9 Izvoljeni poslanci in poslanke po volilnih enotah, stopnji izobrazbe in kandidatnih listah, 15. 10. 2000**  
Elected deputies by electoral units, level of education and lists of candidates, 15 October 2000

Kandidatne liste Volilne enote (VE), sedež Lists of candidates Electoral units (EU) headquarters	Skupaj Total	Stopnja izobrazbe Level of education							ni navedena unknown
		nižja ali srednja poklicna vocational edu- cation	srednja strokovna in srednja splošna (gimnazije) upper secondary professional or general	višja in višja strokovna college and vocational college	visoka strokovna in univerzitetna university degree	magistrska, specialistična master's degree or specialisation	doktorska doctor's degree		
<b>SKUPAJ</b>	<b>90</b>	<b>2</b>	<b>15</b>	<b>9</b>	<b>45</b>	<b>7</b>	<b>7</b>	<b>5</b>	<b>TOTAL</b>
Liberalna demokracija Slovenije (LDS)	34	-	3	4	15	4	4	4	Liberal Democracy of Slovenia
Socialdemokratska stranka Slovenije (SDS)	14	1	5	-	6	1	1	-	Social Democratic Party of Slovenia
Združena lista socialnih demokratov (ZLSD)	11	-	1	1	8	1	-	-	The United List of Social Democrats
SLS+SKD - Slovenska ljudska stranka (SLS+SKD)	9	-	2	2	5	-	-	-	Slovenian People's Party
Nova Slovenija - Krščanska ljudska stranka (NSI)	8	-	1	-	4	1	2	-	New Slovenia - Christian People's Party
Demokratska stranka upokoencev Slovenije Slovenija (DeSUS)	4	-	-	2	2	-	-	-	Democratic Party of Retired Persons of Slovenia
Slovenska nacionalna stranka (SNS)	4	-	1	-	3	-	-	-	Slovenian National Party
Stranka mladih Slovenije (SMS)	4	1	1	-	2	-	-	-	Party of Young People of Slovenia
Italijanska narodnostna skupnost	1	-	-	-	-	-	-	1	Italian national community
Madžarska narodnostna skupnost	1	-	1	-	-	-	-	-	Hungarian national community



**3.9 Izvoljeni poslanci in poslanke po volilnih enotah, stopnji izobrazbe in kandidatnih listah, 15. 10. 2000 (nadaljevanje)**

Elected deputies by electoral units, level of education and lists of candidates, 15 October 2000 (continued)

Kandidatne liste Volilne enote (VE), sedež	Skupaj Total	Stopnja izobrazbe Level of education							Lists of candidates Electoral units (EU) headquarters
		niža ali srednja poklicna voca- tional edu- cation	srednja strokov- na in srednja splošna (gimna- zije) upper secon- dary profes- sional or general	višja in višja strokov- na college and voca- tional college	visoka strokov- na in univer- zitetna univer- sity degree	magistr- ska, speci- alistična master's degree or speci- aliation	doktor- ska doc- tor's degree	ni nave- dena un- known	
<b>VE 1 - KRANJ</b>	<b>11</b>	<b>1</b>	<b>2</b>	<b>-</b>	<b>2</b>	<b>-</b>	<b>2</b>	<b>4</b>	<b>EU 1 - KRANJ</b>
Liberalna demokracija Slovenije (LDS)	4	-	-	-	-	-	-	4	Liberal Democracy of Slovenia
Socialdemokratska stranka Slovenije (SDS)	2	-	2	-	-	-	-	-	Social Democratic Party of Slovenia
Združena lista socialnih demokratov (ZLSD)	1	-	-	-	1	-	-	-	The United List of Social Democrats
SLS+SKD - Slovenska ljudska stranka (SLS+SKD)	1	-	-	-	1	-	-	-	Slovenian People's Party
Nova Slovenija - Krščanska ljudska stranka (NSi)	2	-	-	-	-	-	2	-	New Slovenia - Christian People's Party
Stranka mladih Slovenije (SMS)	1	1	-	-	-	-	-	-	Party of Young People of Slovenia
<b>VE 2 - POSTOJNA</b>	<b>11</b>	<b>-</b>	<b>1</b>	<b>-</b>	<b>7</b>	<b>-</b>	<b>3</b>	<b>-</b>	<b>EU 2 - POSTOJNA</b>
Liberalna demokracija Slovenije (LDS)	4	-	-	-	2	-	2	-	Liberal Democracy of Slovenia
Socialdemokratska stranka Slovenije (SDS)	1	-	-	-	-	-	1	-	Social Democratic Party of Slovenia
Združena lista socialnih demokratov (ZLSD)	2	-	-	-	2	-	-	-	The United List of Social Democrats
SLS+SKD - Slovenska ljudska stranka (SLS+SKD)	1	-	-	-	1	-	-	-	Slovenian People's Party
Nova Slovenija - Krščanska ljudska stranka (NSi)	1	-	1	-	-	-	-	-	New Slovenia - Christian People's Party
Demokratska stranka upokojencev Slovenije (DeSUS)	1	-	-	-	1	-	-	-	Democratic Party of Retired Persons of Slovenia
Stranka mladih Slovenije (SMS)	1	-	-	-	1	-	-	-	Party of Young People of Slovenia
<b>VE 3 - LJUBLJANA CENTER</b>	<b>11</b>	<b>1</b>	<b>3</b>	<b>-</b>	<b>5</b>	<b>1</b>	<b>1</b>	<b>-</b>	<b>EU 3 - LJUBLJANA CENTER</b>
Liberalna demokracija Slovenije (LDS)	4	-	1	-	1	1	1	-	Liberal Democracy of Slovenia
Socialdemokratska stranka Slovenije (SDS)	2	1	-	-	1	-	-	-	Social Democratic Party of Slovenia
Združena lista socialnih demokratov (ZLSD)	2	-	-	-	2	-	-	-	The United List of Social Democrats
SLS+SKD - Slovenska ljudska stranka (SLS+SKD)	1	-	1	-	-	-	-	-	Slovenian People's Party
Nova Slovenija - Krščanska ljudska stranka (NSi)	1	-	-	-	1	-	-	-	New Slovenia - Christian People's Party
Stranka mladih Slovenije (SMS)	1	-	1	-	-	-	-	-	Party of Young People of Slovenia
<b>VE 4 - LJUBLJANA BEŽIGRAD</b>	<b>11</b>	<b>-</b>	<b>2</b>	<b>-</b>	<b>6</b>	<b>3</b>	<b>-</b>	<b>-</b>	<b>EU 4 - LJUBLJANA BEŽIGRAD</b>
Liberalna demokracija Slovenije (LDS)	4	-	-	-	2	2	-	-	Liberal Democracy of Slovenia
Socialdemokratska stranka Slovenije (SDS)	2	-	-	-	2	-	-	-	Social Democratic Party of Slovenia
Združena lista socialnih demokratov (ZLSD)	2	-	1	-	1	-	-	-	The United List of Social Democrats
SLS+SKD - Slovenska ljudska stranka (SLS+SKD)	1	-	1	-	-	-	-	-	Slovenian People's Party
Nova Slovenija - Krščanska ljudska stranka (NSi)	1	-	-	-	-	1	-	-	New Slovenia - Christian People's Party
Slovenska nacionalna stranka (SNS)	1	-	-	-	1	-	-	-	Slovenian National Party
<b>VE 5 - CELJE</b>	<b>11</b>	<b>-</b>	<b>3</b>	<b>2</b>	<b>5</b>	<b>-</b>	<b>1</b>	<b>-</b>	<b>EU 5 - CELJE</b>
Liberalna demokracija Slovenije (LDS)	4	-	-	1	2	-	1	-	Liberal Democracy of Slovenia
Socialdemokratska stranka Slovenije (SDS)	2	-	2	-	-	-	-	-	Social Democratic Party of Slovenia
Združena lista socialnih demokratov (ZLSD)	1	-	-	-	1	-	-	-	The United List of Social Democrats
SLS+SKD - Slovenska ljudska stranka	1	-	-	1	-	-	-	-	Slovenian People's Party



**3.9 Izvoljeni poslanci in poslanke po volilnih enotah, stopnji izobrazbe in kandidatnih listah, 15. 10. 2000 (nadaljevanje)**

Elected deputies by electoral units, level of education and lists of candidates, 15 October 2000 (continued)

Kandidatne liste Volilne enote (VE), sedež	Skupaj Total	Stopnja izobrazbe Level of education							Lists of candidates Electoral units (EU) headquarters
		nižja ali srednja poklicna voca- tional edu- cation	srednja strokov- na in splošna (gimna- zije) upper sec- ondary profes- sional or general	višja in višja stroko- vna college and voca- tional college	visoka stroko- vna in univer- zitetna univer- sity degree	magistr- ska, speci- alistična master's degree or spe- ciali- sation	doktor- ska doc- tor's degree	ni nave- dena un- known	
(SLS+SKD)									
Demokratska stranka upokojencev Slovenije Slovenija (DeSUS)	1	-	-	-	1	-	-	-	Democratic Party of Retired Persons of Slovenia
Slovenska nacionalna stranka (SNS)	1	-	1	-	-	-	-	-	Slovenian National Party
Stranka mladih Slovenije (SMS)	1	-	-	-	1	-	-	-	Party of Young People of Slovenia
<b>VE 6 - NOVO MESTO</b>	<b>11</b>	<b>-</b>	<b>3</b>	<b>4</b>	<b>2</b>	<b>2</b>	<b>-</b>	<b>-</b>	<b>EU 6 - NOVO MESTO</b>
Liberalna demokracija Slovenije (LDS)	5	-	2	2	-	1	-	-	Liberal Democracy of Slovenia
Socialdemokratska stranka Slovenije (SDS)	2	-	1	-	-	1	-	-	Social Democratic Party of Slovenia
Združena lista socialnih demokratov (ZLSD)	1	-	-	1	-	-	-	-	The United List of Social Democrats
SLS+SKD - Slovenska ljudska stranka (SLS+SKD)	1	-	-	1	-	-	-	-	Slovenian People's Party
Nova Slovenija - Krščanska ljudska stranka (NSi)	1	-	-	-	1	-	-	-	New Slovenia - Christian People's Party
Slovenska nacionalna stranka (SNS)	1	-	-	-	1	-	-	-	Slovenian National Party
<b>VE 7 - MARIBOR</b>	<b>11</b>	<b>-</b>	<b>-</b>	<b>1</b>	<b>9</b>	<b>1</b>	<b>-</b>	<b>-</b>	<b>EU 7 - MARIBOR</b>
Liberalna demokracija Slovenije (LDS)	4	-	-	-	4	-	-	-	Liberal Democracy of Slovenia
Socialdemokratska stranka Slovenije (SDS)	2	-	-	-	2	-	-	-	Social Democratic Party of Slovenia
Združena lista socialnih demokratov (ZLSD)	1	-	-	-	-	1	-	-	The United List of Social Democrats
SLS+SKD - Slovenska ljudska stranka (SLS+SKD)	1	-	-	-	1	-	-	-	Slovenian People's Party
Nova Slovenija - Krščanska ljudska stranka (NSi)	1	-	-	-	1	-	-	-	New Slovenia - Christian People's Party
Demokratska stranka upokojencev Slovenije Slovenija (DeSUS)	1	-	-	1	-	-	-	-	Democratic Party of Retired Persons of Slovenia
Slovenska nacionalna stranka (SNS)	1	-	-	-	1	-	-	-	Slovenian National Party
<b>VE 8 - PTUJ</b>	<b>11</b>	<b>-</b>	<b>-</b>	<b>2</b>	<b>9</b>	<b>-</b>	<b>-</b>	<b>-</b>	<b>EU 8 - sedež PTUJ</b>
Liberalna demokracija Slovenije (LDS)	5	-	-	1	4	-	-	-	Liberal Democracy of Slovenia
Socialdemokratska stranka Slovenije (SDS)	1	-	-	-	1	-	-	-	Social Democratic Party of Slovenia
Združena lista socialnih demokratov (ZLSD)	1	-	-	-	1	-	-	-	The United List of Social Democrats
SLS+SKD - Slovenska ljudska stranka (SLS+SKD)	2	-	-	-	2	-	-	-	Slovenian People's Party
Nova Slovenija - Krščanska ljudska stranka (NSi)	1	-	-	-	1	-	-	-	New Slovenia - Christian People's Party
Demokratska stranka upokojencev Slovenije Slovenija (DeSUS)	1	-	-	1	-	-	-	-	Democratic Party of Retired Persons of Slovenia
<b>VE / EU 9 - KOPER - CAPODISTRIA</b>	<b>1</b>	<b>-</b>	<b>-</b>	<b>-</b>	<b>-</b>	<b>-</b>	<b>-</b>	<b>1</b>	<b>EU 9 - KOPER - CAPODISTRIA</b>
Italijanska narodna skupnost	1	-	-	-	-	-	-	1	Italian national community
<b>VE 10 - sedež LENDAVAL - LENDVA</b>	<b>1</b>	<b>-</b>	<b>1</b>	<b>-</b>	<b>-</b>	<b>-</b>	<b>-</b>	<b>-</b>	<b>EU 10 - LENDAVAL - LENDVA</b>
Madžarska narodna skupnost	1	-	1	-	-	-	-	-	Hungarian national community



### 3.10 Izvoljeni poslanci in poslanke po volilnih enotah in poklicnih skupinah, 15. 10. 2000

Elected deputies by electoral units and occupational groups, 15 October 2000

Volilne enote (VE), sedež Electoral units (EU) headquarters	Skupaj Total	Poklicne skupine oz. status <sup>1)</sup> Occupational groups or status <sup>1)</sup>					
		poklic occupation			status status		
		zakonodajalci/ zakonodajalke, visoki uradniki/ visoke uradnice, menedžerji/ menedžerke legislators, senior officials and managers	strokovnjaki/ strokovnja- kinje professionals	tehniko/tehnice in drugi strokovni sodelavci/druge strokovne sodelavke technicians and associate professionals	osebe z lastnimi dohodki persons with income of their own	vzdrževane osebe dependents	drugo <sup>2)</sup> other <sup>2)</sup>
<b>SKUPAJ / TOTAL</b>	<b>90</b>	<b>69</b>	<b>10</b>	<b>1</b>	<b>5</b>	<b>1</b>	<b>4</b>
VE / EU 1 - KRANJ	11	6	-	-	1	-	4
VE / EU 2 - POSTOJNA	11	7	2	1	1	-	-
VE / EU 3 - LJUBLJANA CENTER	11	8	2	-	-	1	-
VE / EU 4 - LJUBLJANA BEŽIGRAD	11	10	1	-	-	-	-
VE / EU 5 - CELJE	11	9	1	-	1	-	-
VE / EU 6 - NOVO MESTO	11	10	1	-	-	-	-
VE / EU 7 - MARIBOR	11	8	2	-	1	-	-
VE / EU 8 - PTUJ	11	9	1	-	1	-	-
VE / EU 9 - KOPER - CAPODISTRIA	1	1	-	-	-	-	-
Italijanska narodna skupnost Italian national community	1	1	-	-	-	-	-
VE 10 - sedež LENDAVA - LENDVA	1	1	-	-	-	-	-
Madžarska narodna skupnost Hungarian national community	1	1	-	-	-	-	-

- 1) Poslanci, ki so bili pred tem delovno aktivni so prikazani, po poklicnih skupinah, tisti, ki niso bili delovno aktivni, pa po statusu.  
Deputies who used to be in the labour force are shown by occupational groups, while deputies who used to be outside of the labour force are shown by status.
- 2) Pod drugo so všteti tisti, ki poklica oz. statusa niso navedli.  
Other includes those who did not state their occupation / status.



**3.11 Izvoljeni poslanci in poslanke po volilnih enotah, poklicnih skupinah in kandidatnih listah, 15. 10. 2000**  
Elected deputies by electoral units, occupational groups and lists of candidates, 15 October 2000

Volilne enote (VE), sedež Kandidatne liste	Skupaj Total	Poklicne skupine oz. status <sup>1)</sup> Occupational groups or status <sup>1)</sup>						Electoral units (EU) headquarters Lists of candidates
		poklic occupation			status status			
		zakonodajalci/zakonodajalke, visoki uradniki/visoke uradnice, menedžerji/menedžerke legislators, senior officials and managers	strokovnjaki/strokovnjakinje professionals	tehniko/tehnice in drugi strokovni sodelavci/druge strokovne sodelavke technicians and associate professionals	osebe z lastnimi dohodki persons with income of their own	vzdrževane osebe dependents	drugo <sup>2)</sup> other <sup>2)</sup>	
<b>SKUPAJ</b>	<b>90</b>	<b>69</b>	<b>10</b>	<b>1</b>	<b>5</b>	<b>1</b>	<b>4</b>	<b>TOTAL</b>
Liberalna demokracija Slovenije (LDS)	34	27	3	-	-	-	4	Liberal Democracy of Slovenia
Socialdemokratska stranka Slovenije (SDS)	14	13	1	-	-	-	-	Social Democratic Party of Slovenia
Združena lista socialnih demokratov (ZLSD)	11	9	2	-	-	-	-	The United List of Social Democrats
SLS+SKD - Slovenska ljudska stranka (SLS+SKD)	9	9	-	-	-	-	-	Slovenian People's Party
Nova Slovenija - Krščanska ljudska stranka (NSi)	8	4	2	1	1	-	-	New Slovenia - Christian People's Party
Demokratska stranka upokojencev Slovenije (DeSUS)	4	1	-	-	3	-	-	Democratic Party of Retired Persons of Slovenia
Slovenska nacionalna stranka (SNS)	4	2	1	-	1	-	-	Slovenian National Party
Stranka mladih Slovenije (SMS)	4	2	1	-	-	1	-	Party of Young People of Slovenia
Italijanska narodnostna skupnost	1	1	-	-	-	-	-	Italian national community
Madžarska narodnostna skupnost	1	1	-	-	-	-	-	Hungarian national community
<b>VE 1 - KRANJ</b>	<b>11</b>	<b>6</b>	<b>-</b>	<b>-</b>	<b>1</b>	<b>-</b>	<b>4</b>	<b>EU 1 - KRANJ</b>
Liberalna demokracija Slovenije (LDS)	4	-	-	-	-	-	4	Liberal Democracy of Slovenia
Socialdemokratska stranka Slovenije (SDS)	2	2	-	-	-	-	-	Social Democratic Party of Slovenia
Združena lista socialnih demokratov (ZLSD)	1	1	-	-	-	-	-	The United List of Social Democrats
SLS+SKD - Slovenska ljudska stranka (SLS+SKD)	1	1	-	-	-	-	-	Slovenian People's Party
Nova Slovenija - Krščanska ljudska stranka (NSi)	2	1	-	-	1	-	-	New Slovenia - Christian People's Party
Stranka mladih Slovenije (SMS)	1	1	-	-	-	-	-	Party of Young People of Slovenia
<b>VE 2 - POSTOJNA</b>	<b>11</b>	<b>7</b>	<b>2</b>	<b>1</b>	<b>1</b>	<b>-</b>	<b>-</b>	<b>EU 2 - POSTOJNA</b>
Liberalna demokracija Slovenije (LDS)	4	3	1	-	-	-	-	Liberal Democracy of Slovenia
Socialdemokratska stranka Slovenije (SDS)	1	1	-	-	-	-	-	Social Democratic Party of Slovenia
Združena lista socialnih demokratov (ZLSD)	2	2	-	-	-	-	-	The United List of Social Democrats
SLS+SKD - Slovenska ljudska stranka (SLS+SKD)	1	1	-	-	-	-	-	Slovenian People's Party
Nova Slovenija - Krščanska ljudska stranka (NSi)	1	-	-	1	-	-	-	New Slovenia - Christian People's Party
Demokratska stranka upokojencev Slovenije (DeSUS)	1	-	-	-	1	-	-	Democratic Party of Retired Persons of Slovenia
Stranka mladih Slovenije (SMS)	1	-	1	-	-	-	-	Party of Young People of Slovenia

1) Poslanci, ki so bili pred tem delovno aktivni so prikazani, po poklicnih skupinah, tisti, ki niso bili delovno aktivni, pa po statusu.  
Deputies who used to be in the labour force are shown by occupational groups, while deputies who used to be outside of the labour force are shown by status.

2) Pod drugo so všteti tisti, ki poklica oz. statusa niso navedli.  
Other includes those who did not state their occupation / status.



**3.11 Izvoljeni poslanci in poslanke po volilnih enotah, poklicnih skupinah in kandidatnih listah, 15. 10. 2000 (nadaljevanje)**

Elected deputies by electoral units, occupational groups and lists of candidates, 15 October 2000 (continued)

Volilne enote (VE), sedež Kandidatne liste	Skupaj Total	Poklicne skupine oz. status <sup>1)</sup> Occupational groups or status <sup>1)</sup>						Electoral units (EU) headquarters Lists of candidates
		poklic occupation			status status			
		zakonodajalci/zakonodajalke, visoki uradniki/visoke uradnice, menedžerji/menedžerke legislators, senior officials and managers	strokovnjaki/strokovnjakinje professionals	tehnik/tehnice in drugi strokovni sodelavci/druge strokovne sodelavke technicians and associate professionals	osebe z lastnimi dohodki persons with income of their own	vzdrževane osebe dependents	drugo <sup>2)</sup> other <sup>2)</sup>	
<b>VE 3 - LJUBLJANA CENTER</b>	<b>11</b>	<b>8</b>	<b>2</b>	-	-	<b>1</b>	-	<b>EU 3 - LJUBLJANA CENTER</b>
Liberalna demokracija Slovenije (LDS)	4	3	1	-	-	-	-	Liberal Democracy of Slovenia
Socialdemokratska stranka Slovenije (SDS)	2	1	1	-	-	-	-	Social Democratic Party of Slovenia
Združena lista socialnih demokratov (ZLSD)	2	2	-	-	-	-	-	The United List of Social Democrats
SLS+SKD - Slovenska ljudska stranka (SLS+SKD)	1	1	-	-	-	-	-	Slovenian People's Party
Nova Slovenija - Krščanska ljudska stranka (NSi)	1	1	-	-	-	-	-	New Slovenia - Christian People's Party
Stranka mladih Slovenije (SMS)	1	-	-	-	-	1	-	Party of Young People of Slovenia
<b>VE 4 - LJUBLJANA BEŽIGRAD</b>	<b>11</b>	<b>10</b>	<b>1</b>	-	-	-	-	<b>EU 4 - LJUBLJANA BEŽIGRAD</b>
Liberalna demokracija Slovenije (LDS)	4	4	-	-	-	-	-	Liberal Democracy of Slovenia
Socialdemokratska stranka Slovenije (SDS)	2	2	-	-	-	-	-	Social Democratic Party of Slovenia
Združena lista socialnih demokratov (ZLSD)	2	1	1	-	-	-	-	The United List of Social Democrats
SLS+SKD - Slovenska ljudska stranka (SLS+SKD)	1	1	-	-	-	-	-	Slovenian People's Party
Nova Slovenija - Krščanska ljudska stranka (NSi)	1	1	-	-	-	-	-	New Slovenia - Christian People's Party
Slovenska nacionalna stranka (SNS)	1	1	-	-	-	-	-	Slovenian National Party
<b>VE 5 - CELJE</b>	<b>11</b>	<b>9</b>	<b>1</b>	-	<b>1</b>	-	-	<b>EU 5 - CELJE</b>
Liberalna demokracija Slovenije (LDS)	4	3	1	-	-	-	-	Liberal Democracy of Slovenia
Socialdemokratska stranka Slovenije (SDS)	2	2	-	-	-	-	-	Social Democratic Party of Slovenia
Združena lista socialnih demokratov (ZLSD)	1	1	-	-	-	-	-	The United List of Social Democrats
SLS+SKD - Slovenska ljudska stranka (SLS+SKD)	1	1	-	-	-	-	-	Slovenian People's Party
Demokratska stranka upokojencev Slovenije (DeSUS)	1	1	-	-	-	-	-	Democratic Party of Retired Persons of Slovenia
Slovenska nacionalna stranka (SNS)	1	-	-	-	1	-	-	Slovenian National Party
Stranka mladih Slovenije (SMS)	1	1	-	-	-	-	-	Party of Young People of Slovenia
<b>VE 6 - NOVO MESTO</b>	<b>11</b>	<b>10</b>	<b>1</b>	-	-	-	-	<b>EU 6 - NOVO MESTO</b>
Liberalna demokracija Slovenije (LDS)	5	5	-	-	-	-	-	Liberal Democracy of Slovenia
Socialdemokratska stranka Slovenije (SDS)	2	2	-	-	-	-	-	Social Democratic Party of Slovenia
Združena lista socialnih demokratov (ZLSD)	1	1	-	-	-	-	-	The United List of Social Democrats
SLS+SKD - Slovenska ljudska stranka (SLS+SKD)	1	1	-	-	-	-	-	Slovenian People's Party
Nova Slovenija - Krščanska ljudska stranka (NSi)	1	1	-	-	-	-	-	New Slovenia - Christian People's Party
Slovenska nacionalna stranka (SNS)	1	-	1	-	-	-	-	Slovenian National Party



**3.11 Izvoljeni poslanci in poslanke po volilnih enotah, poklicnih skupinah in kandidatnih listah, 15. 10. 2000 (nadaljevanje)**

Elected deputies by electoral units, occupational groups and lists of candidates, 15 October 2000 (continued)

Volilne enote (VE), sedež Kandidatne liste	Skupaj Total	Poklicne skupine oz. status <sup>1)</sup> Occupational groups or status <sup>1)</sup>						Electoral units (EU) headquarters Lists of candidates
		poklic occupation			status status			
		zakonodajalci/zakonodajalke, visoki uradniki/visoke uradnice, menedžerji/menedžerke legislators, senior officials and managers	strokovnjaki/strokovnjakinje professionals	tehniko/tehnice in drugi strokovni sodelavci/druge strokovne sodelavke technicians and associate professionals	osebe z lastnimi dohodki persons with income of their own	vzdrževane osebe dependents	drugo <sup>2)</sup> other <sup>2)</sup>	
<b>VE 7 - MARIBOR</b>	<b>11</b>	<b>8</b>	<b>2</b>	-	<b>1</b>	-	-	<b>EU 7 - MARIBOR</b>
Liberalna demokracija Slovenije (LDS)	4	4	-	-	-	-	-	Liberal Democracy of Slovenia
Socialdemokratska stranka Slovenije (SDS)	2	2	-	-	-	-	-	Social Democratic Party of Slovenia
Združena lista socialnih demokratov (ZLS)	1	-	1	-	-	-	-	The United List of Social Democrats
SLS+SKD - Slovenska ljudska stranka (SLS+SKD)	1	1	-	-	-	-	-	Slovenian People's Party
Nova Slovenija - Krščanska ljudska stranka (NSi)	1	-	1	-	-	-	-	New Slovenia - Christian People's Party
Demokratska stranka upokojencev Slovenije (DeSUS)	1	-	-	-	1	-	-	Democratic Party of Retired Persons of Slovenia
Slovenska nacionalna stranka (SNS)	1	1	-	-	-	-	-	Slovenian National Party
<b>VE 8 - PTUJ</b>	<b>11</b>	<b>9</b>	<b>1</b>	-	<b>1</b>	-	-	<b>VE 8 - sedež PTUJ</b>
Liberalna demokracija Slovenije (LDS)	5	5	-	-	-	-	-	Liberal Democracy of Slovenia
Socialdemokratska stranka Slovenije (SDS)	1	1	-	-	-	-	-	Social Democratic Party of Slovenia
Združena lista socialnih demokratov (ZLS)	1	1	-	-	-	-	-	The United List of Social Democrats
SLS+SKD - Slovenska ljudska stranka (SLS+SKD)	2	2	-	-	-	-	-	Slovenian People's Party
Nova Slovenija - Krščanska ljudska stranka (NSi)	1	-	1	-	-	-	-	New Slovenia - Christian People's Party
Demokratska stranka upokojencev Slovenije (DeSUS)	1	-	-	-	1	-	-	Democratic Party of Retired Persons of Slovenia
<b>VE / EU 9 - KOPER - CAPODISTRIA</b>	<b>1</b>	<b>1</b>	-	-	-	-	-	<b>EU 9 - KOPER - CAPODISTRIA</b>
Italijanska narodna skupnost	1	1	-	-	-	-	-	Italian national community
<b>VE 10 - sedež LENDAVA - LENDVA</b>	<b>1</b>	<b>1</b>	-	-	-	-	-	<b>EU 10 - LENDAVA - LENDVA</b>
Madžarska narodna skupnost	1	1	-	-	-	-	-	Hungarian national community



**3.12 Izvoljeni poslanci in poslanke po občinah stalnega prebivališča in volilnih enotah, 15. 10. 2000**  
 Elected deputies by municipalities of their permanent residence and electoral units, 15 October 2000

	Skupaj Total	Volilne enote Electoral units									
		1	2	3	4	5	6	7	8	9	10
		<b>SKUPAJ / TOTAL</b>	<b>90</b>	<b>11</b>	<b>11</b>	<b>11</b>	<b>11</b>	<b>11</b>	<b>11</b>	<b>11</b>	<b>11</b>
Ajdovščina	1	1	-	-	-	-	-	-	-	-	-
Bohinj	1	-	-	-	-	-	-	-	-	-	-
Brežice	2	-	-	-	-	2	-	-	-	-	-
Cerklje na Gorenjskem	1	-	-	-	-	-	-	-	-	-	-
Cerknica	1	-	1	-	-	-	-	-	-	-	-
Cerkno	1	-	-	-	-	-	-	-	-	-	-
Črnomelj	1	-	-	-	-	1	-	-	-	-	-
Destričnik	1	-	-	-	-	-	-	1	1	-	-
Domžale	2	1	-	1	-	-	-	-	-	-	-
Duplek	1	-	-	-	-	-	1	-	-	-	-
Grosuplje	1	-	-	1	-	-	-	-	-	-	-
Hrastnik	2	-	-	-	-	2	-	-	-	-	-
Idrija	1	-	-	-	-	-	-	-	-	-	-
Ig	1	-	1	-	-	-	-	-	-	-	-
Ilirska Bistrica	2	2	-	-	-	-	-	-	-	-	-
Kamnik	1	-	-	-	-	-	-	-	-	-	-
Kočevje	1	-	-	1	-	-	-	-	-	-	-
Koper - Capodistria	4	3	-	-	-	-	-	-	-	1	-
Kranj	2	-	-	-	-	-	-	-	-	-	-
Krško	1	-	-	-	-	1	-	-	-	-	-
Lenart	1	-	-	-	-	-	-	1	1	-	-
Lendava - Lendva	1	-	-	-	-	-	-	-	-	-	1
Litija	1	-	-	1	-	-	-	-	-	-	-
Ljubljana	16	1	7	5	1	1	-	-	-	-	-
Ljutomer	1	-	-	-	-	-	-	1	1	-	-
Logatec	1	-	1	-	-	-	-	-	-	-	-
Luče	1	-	-	-	1	-	-	-	-	-	-
Maribor	5	-	-	-	-	-	5	-	-	-	-
Miklavž na Dravskem polju	1	-	-	-	-	-	1	-	-	-	-
Moravske Toplice	1	-	-	-	-	-	-	1	1	-	-
Murska Sobota	1	-	-	-	-	-	-	1	1	-	-
Ormož	2	-	-	-	-	-	-	2	2	-	-
Ptuj	1	-	-	-	-	-	-	1	1	-	-
Radenci	1	-	-	-	-	-	-	1	1	-	-
Radovljica	1	-	-	-	-	-	-	-	-	-	-
Ravne	1	-	-	-	1	-	-	-	-	-	-
Ribnica	1	-	-	1	-	-	-	-	-	-	-
Ruše	1	-	-	-	-	-	1	-	-	-	-
Sevnica	1	-	-	-	-	1	-	-	-	-	-
Sežana	1	1	-	-	-	-	-	-	-	-	-
Slovenj Gradec	1	-	-	-	1	-	-	-	-	-	-
Slovenska Bistrica	1	-	-	-	-	-	1	-	-	-	-
Slovenske Konjice	2	-	-	-	-	-	2	-	-	-	-
Šempeter - Vrtojba	1	1	-	-	-	-	-	-	-	-	-
Šentilj	1	-	-	-	-	-	-	1	1	-	-
Šentjur pri Celju	2	-	-	-	2	-	-	-	-	-	-
Škofja Loka	1	-	-	-	-	-	-	-	-	-	-
Šoštanj	1	-	-	-	1	-	-	-	-	-	-
Tolmin	1	1	-	-	-	-	-	-	-	-	-
Trbovlje	2	-	-	-	-	2	-	-	-	-	-
Tržič	1	-	-	-	-	-	-	-	-	-	-
Turnišče	1	-	-	-	-	-	-	1	1	-	-
Velenje	2	-	-	-	2	-	-	-	-	-	-
Vodice	1	-	-	1	-	-	-	-	-	-	-
Vransko	1	-	-	-	1	-	-	-	-	-	-
Vrhnika	1	-	1	-	-	-	-	-	-	-	-
Zagorje ob Savi	1	-	-	-	-	1	-	-	-	-	-
Žalec	1	-	-	-	1	-	-	-	-	-	-



**3.13 Izvoljeni poslanci po kandidatnih listah in odstotkih glasov, ki so jih dosegli v volilnih okrajih, 15. 10. 2000**  
Elected deputies by lists of candidates and percent of votes obtained in electoral districts, 15. October 2000

Kandidatna lista List of candidates	Priimek Surname	Ime Name	Volilna enota Electoral unit	Volilni okraj Electoral district	Glasovi Votes %
<b>Liberalna demokracija Slovenije (LDS) / Liberal Democracy of Slovenia</b>					
	Švagan	Matjaž	6	11	68,34
	Jerič	Miran	6	9	52,87
	Gračner	Zoran	6	10	51,08
	Rop	mag. Anton	4	9	47,95
	Drnovšek	dr. Janez	3	7	46,91
	Gerenčer	Andrej	8	5	46,63
	Džuban	Geza	8	4	45,84
	Germič	Ljubo	7	4	45,32
	Širca	Majda	3	8	44,91
	Zalokar-Oražem	Cveta	4	11	44,89
	Moge	Rudolf	7	8	44,31
	Avšič	Jože	6	5	43,92
	Špindler	Jožef	8	3	43,92
	Gaspari	mag. Mitja	4	8	43,89
	Terčon	Davorin	2	6	43,55
	Kavtičnik	Jože (Jožef)	5	7	43,48
	Pucko	Ciril	8	1	43,01
	Bavčar	Igor	4	7	42,88
	Anderlič	Anton	3	9	42,58
	Partljič	Tone (Anton)	7	10	42,42
	Kopač	mag. Janez	3	10	42,37
	Kopušar	Milan	5	8	40,67
	Pavlinič-Krebs	Irma	5	10	40,53
	Kremžar	Leopold	7	6	40,27
	Gaber	Slavko	5	3	39,91
	Janc	Branko	6	6	39,72
	Majnik	Lidija	8	10	39,37
	Rupel	dr. Dimitrij	2	2	38,63
	Kacin	Jelko	1	4	37,75
	Vučko	Dušan	1	2	36,06
	Čok	dr. Lucija	2	4	35,21
	Lavrinc	Maksimiljan	1	10	34,58
	Kavčič	Blaž	1	8	33,87
	Maršič	Dorijan	2	5	33,72
<b>Socialdemokratska stranka Slovenije (SDS) / Social Democratic Party of Slovenia</b>					
	Janša	Janez (Ivan)	4	3	38,50
	Tanko	Jože	4	2	34,20
	Rupar	Pavel	1	7	30,68
	Čebulj	Franc	1	6	28,98
	Zamernik	Mirko	5	6	26,85
	Pukšič	Franc	8	9	26,24
	Brejc	dr. Mihael	2	11	22,86
	Cimperman	Janez	3	3	22,51
	Cukjati	France	3	2	22,09
	Kelemina	Branko	6	7	21,81
	Vizjak	mag. Andrej	6	5	21,01
	Petan	Rudolf	7	3	20,82
	Sušnik	Franc	5	5	20,33
	Jerovšek	Jožef	7	2	20,30
<b>Združena lista socialnih demokratov (ZLSD) / The United List of Social Democrats</b>					
	Pahor	Borut	2	10	33,45
	Juri	Aurelio	2	4	30,21
	Veber	Janko	4	1	28,55
	Horvat	Franc (Feri)	8	6	23,25
	Bevk	Samo	1	11	22,24
	Simšič	Danica	4	6	20,53



**3.13 Izvoljeni poslanci po kandidatnih listah in odstotkih glasov, ki so jih dosegli v volilnih okrajih, 15. 10. 2000 (nadaljevanje)**

Elected deputies by lists of candidates and percent of votes obtained in electoral districts, 15. October 2000 (continued)

Kandidatna lista List of candidates	Priimek Surname	Ime Name	Volilna enota Electoral unit	Volilni okraj Electoral district	Glasovi Votes %
	Grošelj	Leopold	6	9	19,98
	Kontič	Bojan	5	7	18,20
	Potrč	Miran	3	7	17,17
	Črnuglj	Silva	3	9	17,05
	Potrata	Majda	7	8	12,74
<b>SLS + SKD - Slovenska ljudska stranka (SLS + SKD) / Slovenian People's Party</b>					
	Kramberger	Janez	8	7	27,89
	Fabjan	Andrej	6	1	27,21
	Malovrh	Jurij	5	1	24,06
	Trofenik	Vili	8	2	23,28
	Podobnik	Janez	1	11	21,43
	Kangler	Franc	7	7	20,36
	Rokavec	Franci	4	4	18,30
	Božič	Ivan	2	1	12,44
	Brenčič	Stanislav	3	1	11,11
<b>Nova Slovenija - Krščanska ljudska stranka (NSI) / New Slovenia - Christian People's Party</b>					
	Bajuk	dr. Andrej	1	9	22,73
	Peterle	Alojz	6	4	17,00
	Sok	Alojz	8	2	15,71
	Drobnič	Janez	4	2	15,08
	Zupan	Majda	3	1	13,92
	Bernik	dr. Jožef	1	8	13,46
	Mamič	Ivan	2	11	12,36
	Tisovic	Marija - Ana	7	3	8,75
<b>Demokratska stranka upokojencev Slovenije (DeSUS) / Democratic Party of Retired Persons of Slovenia</b>					
	Čeligoj	Vojko	2	7	15,16
	Delak	Anton	5	4	11,36
	Pohorec	Valentin	8	8	11,26
	Kebrič	Ivan	7	4	9,80
<b>Slovenska nacionalna stranka (SNS) / Slovenian National Party</b>					
	Barovič	Bogdan	6	10	9,26
	Jelinčič	Zmago	4	7	9,17
	Peče	Sašo	7	10	8,71
	Areh-Lavrič	Sonja	5	9	7,23
	Diaci	Marko	5	1	7,52
	Levič	Peter	3	11	6,03
	Štemberger	Igor	2	7	5,69
	Vnučec	Bogomir	1	4	5,27
<b>Stranka mladih Slovenije (SMS) / Party of Young People of Slovenia</b>					
	Diaci	Marko	5	1	7,52
	Štemberger	Igor	2	7	5,69
	Levič	Peter	3	11	6,03
	Vnučec	Bogomir	1	4	5,27



**4. IZVOLJENE POSLANKE V DRŽAVNI ZBOR, 15. 10. 2000**  
ELECTED WOMEN MEMBERS OF THE NATIONAL ASSEMBLY, 15 October 2000

**4.1 Izvoljene poslanke po volilnih enotah, volilnih okrajih in kandidatnih listah, 15. 10. 2000**  
Elected women deputies by electoral units, districts and lists of candidates, 15 October 2000

Volilne enote (VE), sedež Volilni okraj (VO), sedež Electoral units (EU) headquarters Electoral districts (ED) headquarters	Skupaj Total	Kandidatne liste <sup>1)</sup> Lists of candidates <sup>1)</sup>				Madžarska narodna skupnost Hungarian national community
		LDS	NSI	ZLSD	SNS	
<b>SKUPAJ / TOTAL</b>	<b>12</b>	<b>5</b>	<b>3</b>	<b>2</b>	<b>1</b>	<b>1</b>
<b>VE / EU 2 - POSTOJNA</b>	<b>1</b>	<b>1</b>	-	-	-	-
vo / ed 4 Koper	1	1	-	-	-	-
<b>VE / EU 3 - LJUBLJANA CENTER</b>	<b>3</b>	<b>1</b>	<b>1</b>	<b>1</b>	-	-
vo / ed 1 Logatec	1	-	-	1	-	-
vo / ed 8 Ljubljana Šiška	1	1	-	-	-	-
vo / ed 9 Ljubljana Šiška	1	-	1	-	-	-
<b>VE / EU 4 - LJUBLJANA BEŽIGRAD</b>	<b>2</b>	<b>1</b>	<b>1</b>	-	-	-
vo / ed 6 Ljubljana Moste-Polje	1	-	1	-	-	-
vo / ed 11 Domžale	1	1	-	-	-	-
<b>VE / EU 5 - CELJE</b>	<b>2</b>	<b>1</b>	-	-	<b>1</b>	-
vo / ed 9 Slovenj Gradec	1	-	-	-	1	-
vo / ed 10 Ravne na Koroškem	1	1	-	-	-	-
<b>VE / EU 7 - MARIBOR</b>	<b>2</b>	-	<b>1</b>	<b>1</b>	-	-
vo / ed 3 Slovenske Konjice	1	-	-	1	-	-
vo / ed 8 Maribor	1	-	1	-	-	-
<b>VE / EU 8 - PTUJ</b>	<b>1</b>	<b>1</b>	-	-	-	-
vo / ed 10 Ptuj	1	1	-	-	-	-
<b>VE / EU 10 - LENDAVAL - LENDVA</b>	<b>1</b>	-	-	-	-	<b>1</b>
Madžarska narodna skupnost Hungarian national community	1	-	-	-	-	1

1) Razlage kratic glej na strani 11  
Explanation of abbreviations see on page 11.

**4.2 Izvoljene poslanke po volilnih enotah, starostnih skupinah, 15. 10. 2000**  
Elected women deputies by electoral units, age groups, 15 October 2000

Volilne enote (VE), sedež Volilni okraj (VO), sedež Electoral units (EU) headquarters Electoral districts (ED) headquarters	Skupaj Total	Starostne skupine (leta) Age groups (years)			
		30-39	40-49	50-59	60+
<b>SKUPAJ / TOTAL</b>	<b>12</b>	<b>2</b>	<b>4</b>	<b>4</b>	<b>2</b>
VE / EU 2 - POSTOJNA	1	-	-	-	1
VE / EU 3 - LJUBLJANA CENTER	3	-	2	1	-
VE / EU 4 - LJUBLJANA BEŽIGRAD	2	1	1	-	-
VE / EU 5 - CELJE	2	1	-	1	-
VE / EU 7 - MARIBOR	2	-	-	2	-
VE / EU 8 - PTUJ	1	-	1	-	-
VE / EU 10 - LENDAVAL - LENDVA	1	-	-	-	1
Madžarska narodna skupnost Hungarian national community	1	-	-	-	1



**4.3 Izvoljene poslanke po volilnih enotah, starostnih skupinah in kandidatnih listah, 15. 10. 2000**  
 Elected women deputies by electoral units, age groups and lists of candidates, 15 October 2000

Volilne enote (VE), sedež Volilni okraji (VO), sedež Electoral units (EU) headquarters Electoral districts (ED) headquarters	Skupaj Total	Starostne skupine (leta) Age groups (years)				
		do 29 under 29	30-39	40-49	50-59	60+
<b>SKUPAJ / TOTAL</b>	<b>12</b>	-	<b>2</b>	<b>4</b>	<b>4</b>	<b>2</b>
LDS	5	-	2	2	-	1
ZLSD	3	-	-	2	1	-
NSi	2	-	-	-	2	-
SNS	1	-	-	-	1	-
Madžarska narodnostna skupnost	1	-	-	-	-	1
<b>VE / EU 2 - sedež POSTOJNA</b>	<b>1</b>	-	-	-	-	<b>1</b>
LDS	1	-	-	-	-	1
<b>VE / EU 3 - sedež LJUBLJANA CENTER</b>	<b>3</b>	-	-	<b>2</b>	<b>1</b>	-
LDS	1	-	-	1	-	-
ZLSD	1	-	-	1	-	-
NSi	1	-	-	-	1	-
<b>VE / EU 4 - sedež LJUBLJANA BEŽIGRAD</b>	<b>2</b>	-	<b>1</b>	<b>1</b>	-	-
LDS	1	-	1	-	-	-
ZLSD	1	-	-	1	-	-
<b>VE / EU 5 - sedež CELJE</b>	<b>2</b>	-	<b>1</b>	-	<b>1</b>	-
LDS	1	-	1	-	-	-
SNS	1	-	-	-	1	-
<b>VE / EU 7 - sedež MARIBOR</b>	<b>2</b>	-	-	-	<b>2</b>	-
ZLSD	1	-	-	-	1	-
NSi	1	-	-	-	1	-
<b>VE / EU 8 - sedež PTUJ</b>	<b>1</b>	-	-	<b>1</b>	-	-
LDS	1	-	-	1	-	-
<b>VE / EU 10 - sedež LENDAVA - LENDVA</b>	<b>1</b>	-	-	-	-	<b>1</b>
Madžarska narodnostna skupnost	1	-	-	-	-	1

1) Razlage kratic glej na strani 11.  
Explanation of abbreviations see on page 11.



**4.4 Izvoljene poslanke po volilnih enotah in stopnji izobrazbe, 15. 10. 2000**  
Elected women deputies by electoral units and education, 15 October 2000

Volilne enote (VE), sedež Electoral units (EU) headquarters	Skupaj Total	Stopnja izobrazbe Level of education			
		srednja strokovna in srednja splošna (gimnazije) upper secondary professional or general	visoka strokovna in univerzitetna university degree	magistrska, specialistična master's degree or specialisation	doktorska doctor's degree
<b>SKUPAJ / TOTAL</b>	<b>12</b>	<b>3</b>	<b>7</b>	<b>1</b>	<b>1</b>
VE / EU 2 - POSTOJNA	1	-	-	-	1
VE / EU 3 - LJUBLJANA CENTER	3	-	3	-	-
VE / EU 4 - LJUBLJANA BE IGRAD	2	1	1	-	-
VE / EU 5 - CELJE	2	1	1	-	-
VE / EU 7 - MARIBOR	2	-	1	1	-
VE / EU 8 - PTUJ	1	-	1	-	-
VE / EU 10 - LENDAVAL - LENDVA	1	1	-	-	-
Madžarska narodna skupnost Hungarian national community	1	1	-	-	-

**4.5 Izvoljene poslanke po volilnih enotah, volilnih okrajih, stopnji izobrazbe in kandidatnih listah, 15. 10. 2000**  
Elected women deputies by electoral units, districts, education and lists of candidates, 15 October 2000

Volilne enote (VE), sedež Kandidatne liste <sup>1)</sup> Electoral units (EU) headquarters Lists of candidates <sup>1)</sup>	Skupaj Total	Stopnja izobrazbe Level of education			
		srednja strokovna in srednja splošna (gimnazije) upper secondary professional or general	visoka strokovna in univerzitetna university degree	magistrska, specialistična master's degree or specialisation	doktorska doctor's degree
<b>SKUPAJ / TOTAL</b>	<b>12</b>	<b>3</b>	<b>7</b>	<b>1</b>	<b>1</b>
LDS	5	-	4	-	1
ZLSD	3	1	1	1	-
NSi	2	-	2	-	-
SNS	1	1	-	-	-
Madžarska narodna skupnost	1	1	-	-	-
<b>VE / EU 2 - sedež POSTOJNA</b>	<b>1</b>	<b>-</b>	<b>-</b>	<b>-</b>	<b>1</b>
LDS	1	-	-	-	1
<b>VE / EU 3 - sedež LJUBLJANA CENTER</b>	<b>3</b>	<b>-</b>	<b>3</b>	<b>-</b>	<b>-</b>
LDS	1	-	1	-	-
ZLSD	1	-	1	-	-
NSi	1	-	1	-	-
<b>VE / EU 4 - sedež LJUBLJANA BEŽIGRAD</b>	<b>2</b>	<b>1</b>	<b>1</b>	<b>-</b>	<b>-</b>
LDS	1	-	1	-	-
ZLSD	1	1	-	-	-

1) Razlage kratic glej na strani 11.  
Explanation of abbreviations see on page 11.



**4.5 Izvoljene poslanke po volilnih enotah, volilnih okrajih, stopnji izobrazbe in kandidatnih listah, 15. 10. 2000 (nadaljevanje)**

Elected women deputies by electoral units, districts, education and lists of candidates, 15 October 2000 (continued)

Volilne enote (VE), sedež Kandidatne liste <sup>1)</sup> Electoral units (EU) headquarters Lists of candidates <sup>1)</sup>	Skupaj Total	Stopnja izobrazbe Level of education			
		srednja strokovna in srednja splošna (gimnazije) upper secondary professional or general	visoka strokovna in univerzitetna university degree	magistrska, specialistična master's degree or specialisation	doktorska doctor's degree
<b>VE / EU 5 - sedež CELJE</b>	<b>2</b>	<b>1</b>	<b>1</b>	-	-
LDS	1	-	1	-	-
SNS	1	1	-	-	-
<b>VE / EU 7 - sedež MARIBOR</b>	<b>2</b>	-	<b>1</b>	<b>1</b>	-
ZLSD	1	-	-	1	-
NSi	1	-	1	-	-
<b>VE / EU 8 - sedež PTUJ</b>	<b>1</b>	-	<b>1</b>	-	-
LDS	1	-	1	-	-
<b>VE 10 - sede LENDAVA - LENDVA</b>	<b>1</b>	<b>1</b>	-	-	-
Madžarska narodna skupnost	1	1	-	-	-

**4.6 Izvoljene poslanke po volilnih enotah in poklicnih skupinah, 15. 10. 2000**

Elected women deputies by electoral units occupational groups, 15 October 2000

Volilne enote (VE), sedež Electoral units (EU) headquarters	Skupaj Total	Poklicne skupine oz. status <sup>1)</sup> Occupational groups or status <sup>1)</sup>		
		poklic occupation		status status
		zakonodajalke, visoke uradnice, menedžerke legislators, senior officials and managers	strokovnjakinje professionals	osebe z lastnimi dohodki persons with income of their own
<b>SKUPAJ / TOTAL</b>	<b>12</b>	<b>7</b>	<b>4</b>	<b>1</b>
VE / EU 2 - POSTOJNA	1	1	-	-
VE / EU 3 - LJUBLJANA CENTER	3	2	1	-
VE / EU 4 - LJUBLJANA BEŽIGRAD	2	1	1	-
VE / EU 5 - CELJE	2	1	-	1
VE / EU 7 - MARIBOR	2	-	2	-
VE / EU 8 - PTUJ	1	1	-	-
VE / EU 10 - LENDAVA - LENDVA	1	1	-	-
Madžarska narodna skupnost Hungarian national community	1	1	-	-

1) Poslanci, ki so bili pred tem delovno aktivni so prikazani, po poklicnih skupinah, tisti, ki niso bili delovno aktivni, pa po statusu.  
Deputies who used to be in the labour force are shown by occupational groups, while deputies who used to be outside of the labour force are shown by status.



**4.7 Izvoljene poslanke po volilnih enotah, volilnih okrajih, poklicnih skupinah in kandidatnih listah, 2000**  
Elected women deputies by electoral units, districts, occupational groups and lists of candidates, 2000

Volilne enote (VE), sedež Kandidatne liste <sup>1)</sup> Electoral units (EU) headquarters Lists of candidates <sup>1)</sup>	Skupaj Total	Poklicne skupine oz. status <sup>2)</sup> Occupational groups or status <sup>2)</sup>		
		poklic occupation		status status
		zakonodajalke, visoke uradnice, menedžerke legislators, senior officials and managers	strokovnjakinje professionals	osebe z lastnimi dohodki persons with income of their own
<b>SKUPAJ / TOTAL</b>	<b>12</b>	<b>7</b>	<b>4</b>	<b>1</b>
LDS	5	4	1	-
ZLSD	3	1	2	-
NSi	2	1	1	-
SNS	1	-	-	1
Madžarska narodna skupnost	1	1	-	-
<b>VE / EU 2 - sedež POSTOJNA</b>	<b>1</b>	<b>1</b>	<b>-</b>	<b>-</b>
LDS	1	1	-	-
<b>VE / EU 3 - sedež LJUBLJANA CENTER</b>	<b>3</b>	<b>2</b>	<b>1</b>	<b>-</b>
LDS	1	-	1	-
ZLSD	1	1	-	-
NSi	1	1	-	-
<b>VE / EU 4 - sedež LJUBLJANA BEŽIGRAD</b>	<b>2</b>	<b>1</b>	<b>1</b>	<b>-</b>
LDS	1	1	-	-
ZLSD	1	-	1	-
<b>VE / EU 5 - sedež CELJE</b>	<b>2</b>	<b>1</b>	<b>-</b>	<b>1</b>
LDS	1	1	-	-
SNS	1	-	-	1
<b>VE / EU 7 - sedež MARIBOR</b>	<b>2</b>	<b>-</b>	<b>2</b>	<b>-</b>
ZLSD	1	-	1	-
NSi	1	-	1	-
<b>VE / EU 8 - sedež PTUJ</b>	<b>1</b>	<b>1</b>	<b>-</b>	<b>-</b>
LDS	1	1	-	-
<b>VE / EU 10 - sedež LENDAVA - LENDVA</b>	<b>1</b>	<b>1</b>	<b>-</b>	<b>-</b>
Madžarska narodna skupnost Hungarian national community	1	1	-	-

1) Razlage kratic glej na strani 11.

Explanation of abbreviations see on page 11.

2) Poslanci, ki so bili pred tem delovno aktivni so prikazani, po poklicnih skupinah, tisti, ki niso bili delovno aktivni, pa po statusu.  
Deputies who used to be in the labour force are shown by occupational groups, while deputies who used to be outside of the labour force are shown by status.



**4.8 Izvoljene poslanke po občinah stalnega prebivališča in volilnih enotah, 15. 10. 2000**  
 Elected women deputies by municipalities of their permanent residence and electoral units, 15 October 2000

	Skupaj Total	Volilne enote Electoral units						
		2	3	4	5	7	8	10
<b>SKUPAJ / TOTAL</b>	<b>12</b>	<b>1</b>	<b>3</b>	<b>2</b>	<b>2</b>	<b>2</b>	<b>1</b>	<b>1</b>
Cerknica	1	-	1	-	-	-	-	-
Domžale	1	-	-	1	-	-	-	-
Koper	1	1	-	-	-	-	-	-
Lendava - Lendva	1	-	-	-	-	-	-	1
Ljubljana	3	-	2	1	-	-	-	-
Maribor	1	-	-	-	-	1	-	-
Ptuj	1	-	-	-	-	-	1	-
Ravne	1	-	-	-	1	-	-	-
Slovenj Gradec	1	-	-	-	1	-	-	-
Slovenske Konjice	1	-	-	-	-	1	-	-



## REZULTATI RAZISKOVANJ

1. Zaposleni v družbenem sektorju 1974, 38 str.
2. Letni pregled odkupa 1974, 66 str.
3. Letni pregled obrti 1974, 8 str.
4. Letni pregled cen 1974, 31 str.
5. Demografski rajoni SRS s historiatom razvoja teritorialnega območja z osnovnimi podatki iz popisov prebivalstva po osvoboditvi, 129 str.
6. Letni pregled industrije 1974, 132 str.
7. Študenti visokošolskih zavodov 1974-75, 76 str.
8. Anketa o zasebnih kmečkih gospodarstvih 1971-74, 35 str.
9. Direktorji v organizacijah združenega dela v gospodarski in družbeni dejavnosti 1975, 33 str.
10. Letni pregled komunalne dejavnosti 1973, 30 str.
11. Letni pregled kmetijstva 1974, 44 str.
12. Kulturno-umetniška in znanstvena dejavnost 1974, 42 str.
13. Letni pregled gradbeništva 1969, 47 str.
14. Osební dohodki zaposlenih v družbenem sektorju 1974, 54 str.
15. Letni pregled gradbeništva 1970, 49 str.
16. Dohodki in izdatki organizacij združenega dela negospodarskih organizacij 1974, 65 str.
17. Letni pregled gradbeništva 1971, 50 str.
18. Letni pregled gradbeništva 1972, 50 str.
19. Letni pregled gradbeništva 1973, 48 str.
20. Družbeni produkt in narodni dohodek v letu 1974., 48 str.
21. Kulturno-umetniška in prosvetna dejavnost 1974/75, 34 str.
22. Seznam osnovnih in srednjih šol ter višjih in visokih šol na začetku šolskega leta 1975/76., 118 str.
23. Zaposleni v družbenem in zasebnem sektorju ter fluktuacija zaposlenih 1974/75, 30 str.
24. Vzgojnovarstveni zavodi v letu 1974/75 in socialni zavodi s seznamom poročevalskih enot v letu 1974., 63 str.
25. Sestava organov in dejavnosti skupščin občin v letu 1975; 35 str.
26. Investicije 1974, družbeni in zasebni sektor., 48 str.
27. Naravno gibanje prebivalstva SRS v letu 1973, 84 str.
28. Osební dohodki po poklicih v letu 1974, 68 str.
29. Prebivalstvo v SRS 1970-76., 35 str.
30. Osnovne šole na začetku šolskega leta 1975/76 po krajevnih skupnostih, 41 str.
31. Telesna kultura 1974, 53 str.
32. Letni pregled cen 1975, 50 str.
33. Letni pregled odkupa 1975, 74 str.
34. Periodični finančni računi 1974-1975, 35 str.
35. Letni pregled industrije 1975, 141 str.
36. Selitveno gibanje prebivalstva v SR Sloveniji 1971-1975, 29 str.
37. Osnovne in srednje šole na koncu šolskega leta 1974-1975 in začetku šolskega leta 1975-1976, 89 str.
38. Organizacije in skupnosti v gospodarstvu in negospodarstvu v SR Sloveniji, 262 str.
39. Kazensko sodna statistika 1975, 142 str.
40. Poraba reprodukcijskega materiala in prodaja po republikah v letu 1972, 40 str.
41. Letni pregled obrti 1975, 41 str.
42. Letni pregled kmetijstva 1975, 43 str.
43. Študenti visokošolskih zavodov 1975-76, 71 str.
44. Sestava in dejavnost krajevnih skupnosti 1974-1975, 89 str.
45. Letni pregled gradbeništva 174, 70 str.
46. Dohodki in izdatki organizacij združenega dela negospodarskih dejavnosti 1975, 42 str.
47. Osební dohodki zaposlenih v družbenem sektorju 1975, 59 str.
48. Samoupravne interesne skupnosti 1975, 32 str.
49. Kulturno-umetniška in znanstvena dejavnost 1975, 57 str.
50. Industrijske organizacije in industrijski proizvodi 1975, 198 str.
51. Letni pregled gozdarstva 1975, 38 str.
52. Letni pregled prometa 1969, 102 str.
53. Letni pregled trgovine 1975, 88 str.
54. Letni pregled gostinstva 1972, 53 str.
55. Vzgojnovarstveni zavodi v šolskem letu 1975-1976, 61 str.
56. Letni pregled prometa 1970, 101 str.
57. Letni pregled prometa 1971, 99 str.
58. Osnovne šole na začetku šolskega leta 1976-77 po krajevnih skupnostih, 41 str.
59. Seznam šol s splošnimi podatki na začetku šolskega leta 1976-77, 104 str.
60. Kulturno-umetniška in prosvetna dejavnost 1975-76, 34 str.
61. Anketa o zasebnih kmečkih gospodinjstvih 1975, 28 str.
62. Telesna kultura, šport in rekreacija v letu 1975, 53 str.
63. Letni pregled prometa 1972, 100 str.
64. Letni pregled prometa 1973, 104 str.
65. Sestava in dejavnost krajevnih skupnosti 1975-1976, 90 str.
66. Družbena prehrana v letu 1970, 100 str.
67. Pregled sprememb v potrošnji po anketah v letih 1963, 1968 in 1973 v Sloveniji, 100 str.
68. Osnovne in srednje šole na začetku šolskega leta 1975-76 in začetku 1976-77, 80 str.
69. Zaposleni v družbenem sektorju 1974, 44 str.
70. Letni pregled prometa 1974, 104 str.
71. Družbeni produkt in narodni dohodek v letu 1975, 48+(IV) str.
72. Letni pregled prometa 1975, 84 str.
73. Investicije 1975 (družbeni in zasebni sektor), 51 str.
74. Letni pregled cen 1976, 54 str.
75. Naravno gibanje prebivalstva SR Slovenije 1974, 100 str.
76. Osební dohodki delavcev v združenem delu 1976, 65 str.
77. Letni pregled industrije 1976, 106 str.
78. Letni pregled odkupa 1976, 42 str.
79. Osební dohodki po poklicih 1976, 77 str.
80. Študenti 1976/77 in diplomanti 1976, 78 str.
81. Letni pregled prometa 1976, 87 str.
82. Kazensko sodna statistika 1976, 123 str.
83. Letni pregled gozdarstva 1976, 40 str.
84. Letni pregled trgovine 1976, 84 str.
85. Letni pregled kmetijstva 1976, 44 str.
86. Vzgojnovarstveni zavodi v šolskem letu 1976/77 in socialni zavodi v letu 1976 s seznamom poročevalskih enot, 81 str.
87. Popis učiteljev 1976, 81 str.
88. Kulturno-umetniška in znanstveno-raziskovalna dejavnost 1976, 46 str.
89. Naravno gibanje prebivalstva SR Slovenije 1975, 102. str.
90. Anketa o zasebnih kmečkih gospodinjstvih 1976, 34 str.
91. Osnovne šole na začetku šolskega leta 1977/78 po krajevnih skupnostih, 41 str.
92. Družbeni proizvod in narodni dohodek v letu 1976, 78 str.
93. Seznam šol s splošnimi podatki za začetek šolskega leta 1977/78, 113 str.
94. Družbena prehrana 1977, 41 str.
95. Osební dohodki po poklicih 1976, 65 str.
96. Osnovne in srednje šole na koncu šolskega leta 1976/77 in začetku 1977/78, 75 str.
97. Letni pregled gozdarstva, 40 str.
98. Telesna vzgoja, šport in rekreacija v letu 1976, 50 str.
99. Kulturno-umetniška in prosvetna dejavnost 1975/76 in 1976/77, 61 str.
100. Investicije 1976, 66 str.
101. Sestava in dejavnost krajevnih skupnosti 1976-77, 75 str.
102. Osební dohodki delavcev v združenem delu 1977, 69 str.
103. Letni pregled industrije 1977, 175 str.
104. Letni pregled cen 1977, 60 str.
105. Študenti 1977-78 in diplomanti 1977, 77 str.
106. Letni pregled kmetijstva 1977, 44 str.
107. Letni pregled prometa 1977, 77 str.
108. Industrijske organizacije 1965-1976 in proizvodi 1976, 212 str.
109. Letni pregled gostinstva 1976, 56 str.
110. Samoupravne interesne skupnosti 1977, 40 str.
111. Popis zaposlenih delavcev 31.12.1976, 74 str.
112. Popis zaposlenih delavcev 31.12.1976 - Zaposleni delavci v združenem delu v SR Sloveniji in v tujini ter po občinah SR Slovenije, 43 str.
113. Vzgojnovarstvene organizacije v šolskem letu 1977/78 s seznamom poročevalskih enot, 81 str.



114. Letni pregled trgovine 1977, 85 str.  
 115. Letni pregled odkupa 1977, 68 str.  
 116. Volitve 1978, 79 str.  
 117. Letni pregled obrti, 36 str.  
 118. Kazensko sodna statistika 1977, 90 str.  
 119. Desezonirane časovne vrste SR Slovenije, 181 str.  
 120. Kulturno-umetniška in znanstveno-raziskovalna dejavnost 1976-1977, 91 str.  
 121. Družbeni proizvod in narodni dohodek v SR Sloveniji 1977, 68 str.  
 122. Naravno gibanje prebivalstva 1976, 90 str.  
 123. Popis zaposlenih 31.12.1976, osebni dohodki delavcev v združenem delu po področjih dejavnosti v SRS, 70 str.  
 124. Družbena prehrana 1978, 40 str.  
 125. Popis zaposlenih 31.12.1976, osebni dohodki delavcev v združenem delu po občinah v SR Sloveniji, 42 str.  
 126. Letni pregled gostinstva 1974, 55 str.  
 127. Letni pregled gostinstva 1975, 54 str.  
 128. Rezultati popisa namestitvenih zmogljivosti v SR Sloveniji 31. avgusta 1977, 50 str.  
 129. Letni pregled turizma 1973-1976, 325 str.  
 130. Seznam šol s splošnimi podatki ob začetku šol  
 131. Popis zaposlenih delavcev v 31.12.1976. Zaposleni delavci v združenem delu v SR Sloveniji po skupinah poklicev in področjih dejavnosti, 80 str.  
 132. Prihodki in odhodki organizacij združenega dela negospodarskih dejavnosti, 51 str.  
 133. Letni pregled gradbeništva 1975, 74 str.  
 134. Letni pregled gradbeništva 1976, 79 str.  
 135. Telesna vzgoja in športna rekreacija 1977, 48 str.  
 136. Kulturno umetniška in prosvetna dejavnost 1977/78, 32 str.  
 137. Popis zaposlenih delavcev 3.12.1976. Osebni dohodki delavcev v združenem delu po skupinah poklicev in področjih dejavnosti v SR Sloveniji, 67 str.  
 138. Letni pregled gozdarstva 1978, 38 str.  
 139. Letni pregled gostinstva 1977, 62 str.  
 140. Osebni dohodki po poklicih v letu 1977, 77 str.  
 141. Anketa o zasebnih kmečkih gospodinjstvih 1977, 32 str.  
 142. Komunalne dejavnosti 1974, 32 str.  
 143. Letni pregled cen 1978, 62 str.  
 144. Osebni dohodki delavcev v združenem delu 1978, 69 str.  
 145. Letni pregled gradbeništva 1977, 102 str.  
 146. Letni pregled komunalne dejavnosti 1975, 27 str.  
 147. Investicije 1977 (Združeno in samostojno osebno delo) 72 str.  
 148. Izkoriščenost zmogljivosti v industriji 1976, 42 str.  
 149. Letni pregled komunalne dejavnosti 1976, 29 str.  
 150. Letni pregled industrije 1978, 163 str.  
 151. Zmogljivosti in uporaba opreme za avtomatsko obdelavo podatkov v letu 1976, 42 str.  
 152. Osnovne in srednje šole konec šolskega leta 1977/78 in ob začetku šolskega leta 1978/79, 78 str.  
 153. Letni pregled kmetijstva 1978, 78 str.  
 154. Anketa o številu živine 15.1.1976, 43 str.  
 155. Študenti 1978/79 in diplomanti 1978, 102 str.  
 156. Osnovne šole po krajevnih skupnostih ob začetku šolskega leta 1978/79, 141 str.  
 157. Delavci v združenem delu in samostojnem osebni delu, pripravniki ter fluktuacija delavcev 1976-1978, 32 str.  
 158. Letni pregled trgovine 1978, 84 str.  
 159. Letni pregled odkupa 1978, 82 str.  
 160. Organizacije in skupnosti v gospodarstvu in negospodarstvu SR Slovenije, stanje 30.6.1979 879 str.  
 161. Vzgojnovarstvene organizacije 1978/79 in socialni zavodi 1978 s seznamom poročevalskih enot, 102 str.  
 162. Družbena prehrana v 1979, 38 str.  
 163. Letni pregled prometa in zvez v 1978, 76 str.  
 164. Sestava organov in dejavnost skupščin občin 1979, 36 str.  
 165. Kazensko sodna statistika 1978, 96 str.  
 166. Samoupravne interesne skupnosti 1978, 48 str.  
 167. Družbeni proizvod in narodni dohodek v SR Sloveniji 1978, 89 str.  
 168. Letni pregled komunalne dejavnosti 1977, 36 str.  
 169. Sestava krajevnih skupnosti 1978, 52 str.  
 170. Raziskovalne organizacije 1978, 50 str.  
 171. Letni pregled gradbeništva 1978, 104 str.  
 172. Prihodki in odhodki OZD negospodarskih dejavnosti 1978, 36 str.  
 173. Prodaja po republikah in poraba reprodukcijskega materiala v SR Sloveniji 1976, 48 str.  
 174. Letni pregled gostinstva 1973, 42 str.  
 175. Naravno gibanje prebivalstva SR Slovenije 1977, 110 str.  
 176. Anketa o zasebnih kmečkih gospodinjstvih 1978, 38 str.  
 177. Popis zaposlenih delavcev 31.12.1976 (Zaposleni delavci, v združenem delu po panogah dejavnosti v SR Sloveniji), 151 str.  
 178. Letni pregled turizma 1977, 114 str.  
 179. Osebni dohodki za določene poklice 1978, 59 str.  
 180. Kulturno-umetniška in prosvetna dejavnost 1978/79, 39 str.  
 181. Letni pregled gostinstva 1978, 58 str.  
 182. Letni pregled turizma 1978, 118 str.  
 183. Letni pregled komunalne dejavnosti 1978, 35 str.  
 184. Letni pregled obrti 1977, 43 str.  
 185. Anketa o številu živine 15.1.1977, 65 str.  
 186. Letni pregled obrti 1978, 37 str.  
 187. Anketa o številu živine 15.1.1978, 67 str.  
 188. Seznam šol s splošnimi podatki ob začetku šolskega leta 1979/80, 124 str.  
 189. Delavci v združenem delu in samostojnem osebni delu, pripravniki ter fluktuacija delavcev 1979, 45 str.  
 190. Telesna vzgoja, šport in športna rekreacija v letu 1978, 52 str.  
 191. Letni pregled zunanje trgovine 1976, 325+58 str.  
 192. Popis zaposlenih delavcev 31.12.1976, delavci in osebni dohodki v združenem delu po medobčinskih skupnostih (regijah) v SR Sloveniji, 84 str.  
 193. Investicije 1978, 94 str.  
 194. Osebni dohodki delavcev v združenem delu 1979, 73 str.  
 195. Selitveno gibanje prebivalstva SR Slovenije 1977, 195 str.  
 196. Letni pregled gozdarstva 1979, 38 str.  
 197. Kultura, umetnost, informacije 1978, 61+32 str.  
 198. Letni pregled cen 1979, 59 str.  
 199. Letni pregled industrije 1979, 165 str.  
 200. Industrijske organizacije in industrijski proizvodi 1977, 184+6 str.  
 201. Industrijske organizacije po občinah 1977, 64+6 str.  
 202. Industrijske organizacije in industrijski proizvodi 1978, 219+8 str.  
 203. Industrijske organizacije po občinah 1978, 71+8 str.  
 204. Osnovne in srednje šole konec šolskega leta 1978/79 in ob začetku šolskega leta 1979/80, 75 str.  
 205. Osnovne šole po krajevnih skupnostih ob začetku šolskega leta 1979/80, 44+11 str.  
 206. Letni pregled obrti 1979, 34+17 str.  
 207. Letni pregled kmetijstva 1979, 43+44 str.  
 208. Kazensko sodna statistika 1979, 79+22 str.  
 209. Letni pregled zunanje trgovine 1977, 348+54 str.  
 210. Študenti 1979/80 in diplomanti 1979, 105+17 str.  
 211. Popis zaposlenih delavcev 31.12.1976. Osebni dohodki delavcev v združenem delu v SR Sloveniji po panogah dejavnosti, 104 str.  
 212. Letni pregled odkupa 1979, 69+13 str.  
 213. Raziskovalne organizacije 1979, 41+10 str.  
 214. Prostovoljne dejavnosti učencev osnovnih in srednjih šol v šolskem letu 1978/79, 48+5 str.  
 215. Družbeni proizvod in narodni dohodek v SR Sloveniji 1979, 79+3 str.  
 216. Vzgojnovarstvene organizacije v šolskem letu 1979/80 s seznamom poročevalskih enot, 65+14 str.  
 217. Letni pregled trgovine 1979, 65+28 str.  
 218. Samoupravne interesne skupnosti 1979, 52+4 str.  
 219. Letni pregled gostinstva 1979, 56+7 str.  
 220. Letni pregled gradbeništva 1979, 100+33 str.



221. Naravno gibanje prebivalstva SR Slovenije 1978, 95+6 str.  
222. Letni pregled turizma 1979, 113+12 str.  
223. Letni pregled zunanje trgovine 1979, 321+34 str.  
224. Delavci v združenem delu in samostojnem osebnem delu, pripravniki ter fluktuacija delavcev 1980, 31+2 str.  
225. Družbena prehrana 1980, 35 str.  
226. Osebnih dohodki za določene poklice 1979, 47+2 str.  
227. Seznam šol s splošnimi podatki ob začetku šolskega leta 1980/81, 112 str.  
228. Popis prebivalstva, gospodinjstev in stanovanj v SR Sloveniji 31.3.1981, 186 str.  
229. Popis prebivalstva, gospodinjstev in stanovanj v SR Sloveniji 31.3.1981, 51 str.  
230. Letni pregled industrije 1980, 155+2 str.  
231. Osebnih dohodki delavcev v združenem delu 1980, 72 str.  
232. Letni pregled zunanje trgovine 1978, 263 str.  
233. Osnovne šole po krajevnih skupnostih ob začetku šol. leta 1980/81, 57 str.  
234. Letni pregled cen 1980, 61 str.  
235. Letni pregled gozdarstva 1980, 36 str.  
236. Osnovne in srednje šole konec šol. leta 1979/80 in ob začetku šol. l. 1980/81, 75 str.  
237. Letni pregled kmetijstva 1980, 41 str.  
238. Kulturno-umetniška in prosvetna dejavnost 1979/80, 40 str.  
239. Študenti 1980/81 in diplomanti 1980, 128 str.  
240. Prihodki in odhodki organizacij združenega dela neproizvodnih dejavnosti 1979, 36 str.  
241. Anketa o zasebnih kmečkih gospodinjstvih 1979, 31 str.  
242. Letni pregled turizma 1980, 116 str.  
243. Letni pregled odkupa 1980, 70 str.  
244. Zmogljivosti in uporaba opreme za avtomatsko obdelavo podatkov 1978, 42 str.  
245. Seznam teritorialnih enot v SR Sloveniji s šiframi (občine, naselja, ulice, krajevne skupnosti, krajevni uradi, pošte), 598 str.  
246. Prodaja po republikah in poraba reprodukcijskega materiala v SR Sloveniji, 1978, 40 str.  
247. Industrijske organizacije po občinah 1979, 94 str.  
248. Izkoriščenost zmogljivosti v industriji 1978, 55 str.  
249. Delavci v združenem delu 1978, 82 str.  
250. Letni pregled gostinstva 1980, 67 str.  
251. Letni pregled komunalne dejavnosti 1979, 37 str.  
252. Letni pregled zunanje trgovine 1980, str. 338  
253. Industrijske organizacije in industrijski proizvodi 1979, 249 str.  
254. Družbena prehrana 1981, 38 str.  
255. Naravno gibanje prebivalstva SR Slovenije 1979, 102 str.  
256. Letni pregled obrti 1980, 51 str.  
257. Letni pregled trgovine 1980, 74 str.  
258. Vzgojnovarstvene organizacije v šolskem letu 1980/81, socialni zavodi in seznam poročevalskih enot, 68 str.  
259. Letni pregled investicij 1979, 38 str.  
260. Sestava krajevnih skupnosti 1980, 33 str.  
261. Prihodki in odhodki organizacij združenega dela neproizvodnih dejavnosti 1980, 32 str.  
262. Kazenska sodna statistika 1980, 86 str.  
263. Osebnih dohodki za določene poklice 1980, 42 str.  
264. Popis prebivalstva, gospodinjstev in stanovanj v SR Sloveniji 31.3.1981, 43 str.  
265. Raziskovalne organizacije 1980, 62 str.  
266. Družbeni proizvod in narodni dohodek v SR Sloveniji 1980, 68 str.  
267. Samoupravne interesne skupnosti 1980, 46 str.  
268. Kultura, umetnost, informacije 1979, 44 str.  
269. Industrijske organizacije po občinah 1980, 105 str.  
270. Industrijske organizacije in proizvodi 1980, 245 str.  
271. Seznam šol s splošnimi podatki ob začetku šolskega leta 1981/82, 115 str.  
272. Letni pregled gradbeništva 1980, 109 str.  
273. Popis zaposlenih delavcev 31.12.1976: zaposleni delavci v združenem delu po šolski izobrazbi v SR Sloveniji, 70 str.  
274. Kultura, umetnost, informacije 1980, 47 str.  
275. Popis prebivalstva, gospodinjstev in stanovanj v SR Sloveniji 31.3.1981 (prebivalstvo po starosti, rezultati po občinah), 294 str.  
276. Letni pregled industrije 1981, 180 str.  
277. Letni pregled investicij 1980, 44 str.  
278. Delavci v ZD in samostojnem osebnem delu, pripravniki ter fluktuacija delavcev 1981, 49 str.  
279. Letni pregled gozdarstva 1981, 36 str.  
280. Anketa o zasebnih kmečkih gospodinjstvih 1980, 34 str.  
281. Osebnih dohodki delavcev v združenem delu 1981, 59 str.  
282. Popis prebivalstva, gospodinjstev in stanovanj v SR Sloveniji 31.3.1981 (končni rezultati po občinah), 159 str.  
283. Kulturno-umetniška in prosvetna dejavnost 1980/81 62 str.  
284. Letni pregled kmetijstva 1981, 39 str.  
285. Študenti 1981/82 in diplomanti 1981, 112 str.  
286. Osnovne in srednje šole konec šolskega leta 1980/81 in ob začetku šolskega leta 1981/82, 78 str.  
287. Letni pregled cen 1981, 74 str.  
288. Osnovne šole po krajevnih skupnostih ob začetku šolskega leta 1981/82, 68 str.  
289. Letni pregled odkupa 1981, 77 str.  
290. Naravno gibanje prebivalstva SR Slovenije 1980, 99 str.  
291. Vzgojnovarstvene organizacije v šolskem letu 1981/82 s seznamom poročevalskih enot, 59 str.  
292. Kazensko sodna statistika 1981, 60 str.  
293. Letni pregled trgovine 1981, 74 str.  
294. Raziskovalne organizacije 1981, 47 str.  
295. Letni pregled obrti 1981, 34 str.  
296. Samoupravne interesne skupnosti 1981 (Dejavnost organov), 52 str.  
297. Letni pregled komunalne dejavnosti 1981, 63 str.  
298. Letni pregled turizma 1981, 127 str.  
299. Prodajna zmogljivost omrežja trgovine na drobno 1980, 95 str.  
300. Industrijske organizacije po občinah 1981, 89 str.  
301. Letni pregled gradbeništva, 111 str.  
302. Industrijske organizacije in industrijski proizvodi 1981, 214 str.  
303. Letni pregled prometa in zvez 1979, 73 str.  
304. Popis prebivalstva, gospodinjstev in stanovanj v SR Sloveniji 31.3.1981, prebivalstvo po materialnem jeziku, pismenosti in obiskovanju šole. (rezultati po občinah), 172 str.  
305. Popis prebivalstva, gospodinjstev in stanovanj v SR Sloveniji 31.3.1981, skupno in kmečko prebivalstvo po občinah, 242 str.  
306. Popis prebivalstva, gospodinjstev in stanovanj v SR Sloveniji 31.3.1981, preselitve, (rezultati po občinah), 128 str.  
307. Popis prebivalstva, gospodinjstev in stanovanj v SR Sloveniji, 31.3.1981: Prebivalstvo na časnem delu v tujini (rezultati po občinah) 158 str.  
308. Prihodki in odhodki organizacij združenega dela neproizvodnih dejavnosti 1981, 37 str.  
309. Letni pregled gostinstva 1981, 56 str.  
310. Seznam šol s splošnimi podatki ob začetku šolskega leta 1982/83, 107 str.  
311. Osebnih dohodki za določene poklice 1981, 41 str.  
312. Kultura, umetnost, informacije, 1981., 51 str.  
313. Letni pregled industrije 1982., 178 str.  
314. Popis prebivalstva, gospodinjstev in stanovanj v SR Sloveniji 31.3.1981; gospodinjstva, ki imajo kmečko gospodarstvo (rezultati po občinah), 258 str.  
315. Družbeni proizvod in narodni dohodek 1981., 67 str.  
316. Letni pregled gozdarstva 1981., 35 str.  
317. Osnovne in srednje šole konec šolskega leta 1981/82 in ob začetku šolskega leta 1982/83., 79 str.  
318. Volitve 1982., 62 str.  
319. Delavci v ZD in samostojnem osebnem delu 1982., 48 str.  
320. Kulturno-umetniška in prosvetna dejavnost 1981/82., 60 str.  
321. Družbena prehrana 1982., 46 str.  
322. Študenti 1982/83, diplomanti 1982., 109 str.  
323. Popis prebivalstva, gospodinjstev in stanovanj, v SR Sloveniji 31.3.1981 Stanovanja (rezultati po občinah), 145 str.  
324. Letni pregled investicij 1981., 38 str.  
325. Osebnih dohodki delavcev v ZD 1982., 82 str.  
326. Letni pregled cen 1982., 62 str.  
327. Letni pregled kmetijstva 1982, 42 str.  
328. Letni pregled zunanje trgovine 1982., 344 str.



329. Vzgojnovarstvene organizacije v šolskem letu 1982/83 in socialni zavodi 1982 s seznamom poročevalskih enot., 74 str.
330. Raziskovalne organizacije 1982., 48 str.
331. Kazensko sodna statistika 1982., 77 str.
332. Letni pregled odkupa 1982., 60 str.
333. Letni pregled zunanje trgovine 1982., 342 str.
334. Družbena prehrana 1983., 40 str.
335. Delavci v združenem delu 1982., 96 str.
336. Popis prebivalstva, gospodinjstev in stanovanj v SR Sloveniji, 31.3.1981  
Način ogrevanja v kurilni sezoni 1980-1981  
(Rezultati po občinah), 146 str.
337. Naravno gibanje prebivalstva SR Slovenije 1981., 99 str.
338. Zmogljivost in uporaba opreme za avtomatsko obdelavo podatkov 1981., 43 str.
339. Letni pregled gostinstva 1982., 45 str.
340. Sestava krajevnih skupnosti 1982., 31 str.
341. Prihodki in odhodki organizacij združenega dela negospodarskih dejavnosti 1982., 25 str.
342. Letni pregled trgovine 1982., 70 str.
343. Seznam šol s splošnimi podatki ob začetku šolskega leta 1983/84., 95 str.
344. Sestava organov samoupravnih interesnih skupnosti 1982, 48 str.
345. Družbeni proizvod in narodni dohodek v SR Sloveniji 1982, 69 str.
346. Popis prebivalstva, gospodinjstev in stanovanj v SR Sloveniji, 31.3.1981. Zaposleni po področjih dejavnosti in po naseljih 124 str.
347. Osnovne in srednje šole konec šolskega leta 1982/83 in ob začetku šolskega leta 1983/84 93 str.
348. Prodajne zmogljivosti v trgovini na drobno 1982, 11 str.
349. Delavci v združenem delu in samostojnem osebnem delu, pripravniki ter fluktuacija delavcev 1983, 44 str.
350. Telesna vzgoja, šport in športna rekreacija 1979, 41 str.
351. Telesna vzgoja, šport in športna rekreacija 1980, 47 str.
352. Letni pregled industrije 1983, 179 str.
353. Kultura, umetnost in informacije 1982/83, 90 str.
354. Letni pregled investicij 1982, 40 str.
355. Letni pregled cen 1983, 56 str.
356. Letni pregled gozdarstva 1983, 40 str.
357. Letni pregled gradbeništva 1982, 100 str.
358. Študenti 1983/84, Diplomanti 1983, 104 str.
359. Letni pregled prometa in zvez 1980, 80 str.
360. Letni pregled kmetijstva 1983, 43 str.
361. Letni pregled zunanje trgovine 1983, 358 str.
362. Kazensko sodna statistika 1983, 84 str.
363. Letni pregled odkupa 1983, 64 str.
364. Letni pregled gostinstva 1983, 47 str.
365. Letni pregled trgovine 1983, 68 str.
366. Družbena prehrana 1984, 50 str.
367. Letni pregled turizma 1982, 120 str.
368. Vzgojnovarstvene organizacije v šolskem letu 1983-84 in socialni zavodi 1982 s seznamom poročevalskih enot, 67 str.
369. Seznam šol s splošnimi podatki ob začetku šolskega leta 1984-85, 71 str.
370. Samoupravne interesne skupnosti 1983 (dejavnost organov), 50 str.
371. Delavci v združenem delu in samostojnem osebnem delu, pripravniki ter fluktuacija delavcev 1984, 45 str.
372. Raziskovalne organizacije 1983, 60 str.
373. Letni pregled gozdarstva 1984, 35 str.
374. Prihodki in odhodki organizacij združenega dela neproizvodnih dejavnosti 1983, 23 str.
375. Letni pregled komunalne dejavnosti 1982, 35 str.
376. Industrijske organizacije po občinah 1982, 98 str.
377. Študenti 1984/85, Diplomanti 1984, 98 str.
378. Industrijske organizacije in industrijski proizvodi 1982, 252 str.
379. Osnovne in srednje šole konec šolskega leta 1983 84 in ob začetku šolskega leta 1984/85 79 str.
380. Popis šolskih zgradb 1984, 89 str.
381. Kultura, umetnost in informacije 1983/84, 112 str.
382. Osební dohodki za določene poklice 1982, 1983, 73 str.
383. Letni pregled kmetijstva 1984, 43 str.
384. Letni pregled turizma 1983, 118 str.
385. Pregled teritorialnih enot v SR Sloveniji s šiframi (občine, naselja, ulice, krajevne skupnosti, krajevni uradi, pošte), 560 str.  
Spremembe, št. 10, 4 str., št. 11, 4 str., št.12, 70 str.
386. Letni pregled trgovine 1984, 68 str.
387. Delavci v združenem delu 1983, 79 str.
388. Izobraževanje v združenem delu v šolskem letu 1983/84, 46 str.
389. Prihodki in odhodki organizacij združenega dela neproizvodnih dejavnosti 1984, 25 str.
390. Letni pregled 1984, 56 str.
391. Letni pregled komunalne dejavnosti 1983, 63 str.
392. Letni pregled odkupa 1984, 61 str.
393. Delavci v srednjem usmerjenem izobraževanju na začetku šolskega leta 1984/85, 54 str.
394. Industrijske organizacije in industrijski proizvodi 1983, 287 str.
395. Vzgojnovarstvene organizacije v šolskem letu 1984/85 in socialni zavodi 1984 s seznamom poročevalskih enot, 68 str.
396. Letni pregled gradbeništva 1983, 113 str.
397. Industrijske organizacije po občinah 1983, 108 str.
398. Letni pregled zunanje trgovine 1984, 370 str.
399. Kazensko sodna statistika 1984, 84 str.
400. Obveščanje v združenem delu 1982, 1984, 32 str.
401. Seznam šol s splošnimi podatki ob začetku šolskega leta 1985/1986, 76 str.
402. Letni pregled investicij 1983, 40 str.
403. Sestava organov samoupravnih interesnih skupnosti 1984, 44 str.
404. Sestava krajevnih skupnosti 1984, 31 str.
405. Družbeni proizvod in narodni dohodek v SR Sloveniji 1983 in 1984, 119 str.
406. Delavci v združenem delu in samostojnem osebnem delu, pripravniki ter fluktuacija delavcev 1985, 46 str.
407. Letni pregled gostinstva 1984, 47 str.
408. Raziskovalne organizacije 1984, 60 str.
409. Naravno gibanje prebivalstva SR Slovenije 1982, 105 str.
410. Letni pregled industrije 1984, 211 str.
411. Letni pregled gozdarstva 1985, 35 str.
412. Študenti 1985/86 in 1986/87, 147 str.
413. Letni pregled kmetijstva 1985, 43 str.
414. Seznam šol s splošnimi podatki ob začetku šolskega leta 1986/87, 63 str.
415. Letni pregled investicij 1984, 54 str.
416. Diplomanti 1985, 43 str.
417. Letni pregled turizma 1984, 117 str.
418. Ocene števila prebivalstva po starosti in spolu za leta 1981 do 1985, 34 str.
419. Osnovne in srednje šole konec šolskega leta 1984/85 in ob začetku šolskega leta 1985/86, 78 str.
420. Kultura, umetnost in informacije 1984/85, 108 str.
421. Volitve 1986, 36 str.
422. Letni pregled obrti 1984, 30 str.
423. Letni pregled odkupa 1985, 69 str.
424. Letni pregled trgovine 1985, 1986, 91 str.
425. Kazensko sodna statistika 1985, 70 str.
426. Raziskovalne organizacije 1985, 50 str.
427. Letni pregled gostinstva 1985, 42 str.
428. Letni pregled cen 1985, 51 str.
429. Samoupravne interesne skupnosti 1985 (dejavnost organov), 51 str.
430. Prodajne zmogljivosti v trgovini na drobno 1984, 81 str.
431. Študenti 1987/88 in diplomanti 1986 in 1987, 118 str.
432. Popis delavcev v združenem delu stanje 31.12.1986, 594 str.
433. Vzgojnovarstvene organizacije v šolskem letu 1985/86 in socialni zavodi 1984 s seznamom poročevalskih enot, 67 str.
434. Popis pedagoških delavcev 1986, 76 str.
435. Prihodki in odhodki organizacij združenega dela neproizvodnih dejavnosti 1985, 26 str.
436. Letni pregled gradbeništva 1984, 1985, 127 str.



437. Letni pregled investicij 1985, 40 str.  
438. Letni pregled gozdarstva 1986, 31 str.  
439. Družbeni proizvod in narodni dohodek v SR Sloveniji 1985, 69 str.  
440. Letni pregled industrije 1985 in 1986, 401 str.  
441. Študenti 1988/89 diplomanti 1988 in individualni popis pedagoških delavcev višjih in visokih šol 1987, 146 str.  
442. Letni pregled kmetijstva 1985, 40 str.  
443. Kazensko sodna statistika 1986, 116 str.  
444. Letni pregled zunanje trgovine 1985, 377 str.  
445. Letni pregled cen 1986, 56 str.  
446. Osebnih dohodki za določene poklice 1984, 49 str.  
447. Letni pregled industrije 1987, 216 str.  
448. Seznam šol s splošnimi podatki ob začetku šolskega leta 1987/88, 65 str.  
449. Delavci v združenem delu 1985, 92 str.  
450. Letni pregled zunanje trgovine 1986, 374 str.  
451. Delavci v združenem delu in samostojnem osebnem delu, pripravniki ter fluktuacija delavcev 1986, 45 str.  
452. Letni pregled cen 1987, 50 str.  
453. Raziskovalne organizacije 1986, 67 str.  
454. Letni pregled odkupa 1986, 61 str.  
455. Delavci v združenem delu in samostojnem osebnem delu, pripravniki ter fluktuacija delavcev 1987, 41 str.  
456. Letni pregled gozdarstva 1987, 31 str.  
457. Letni pregled investicij 1986, 43 str.  
458. Prodajne zmogljivosti v trgovini na drobno 1986, 116 str.  
459. Prihodki in odhodki organizacij združenega dela neproizvodnih dejavnosti 1986, 27 str.  
460. Osnovne in srednje šole konec šolskega leta 1985/86 in 1986/87 in na začetku šolskega leta 1986/87 in 1987/88, 133 str.  
461. Kazensko sodna statistika 1987, 91 str.  
462. Kultura, umetnost in informacije 1985/86, 95 str.  
463. Raziskovalne organizacije 1986, 51 str.  
464. Vzgojnovarstvene organizacije v šolskem letu 1986/87 in 1987/88 in socialni zavodi 1986 s seznamom poročevalskih enot, 92 str.  
465. Družbeni proizvod in narodni dohodek v SR Sloveniji 1986 in 1987, 121 str.  
466. Letni pregled kmetijstva 1987, 43 str.  
467. Letni pregled turizma 1985-1987, 311 str.  
468. Letni pregled odkupa 1987, 62 str.  
469. Seznam šol s splošnimi podatki ob začetku šolskega leta 1988/89, 68 str.  
470. Letni pregled obrti 1982 in 1983, 48 str.  
471. Letni pregled gozdarstva 1988, 27 str.  
472. Letni pregled trgovine 1987, 62 str.  
473. Letni pregled investicij 1987, 39 str.  
474. Delavci v združenem delu in samostojnem osebnem delu, pripravniki ter fluktuacija delavcev 1988, 41 str.  
475. Vzgojnovarstvene organizacije v šolskem letu 1988/89 in socialni zavodi 1988 s seznamom poročevalskih enot, 68 str.  
476. Letni pregled gradbeništva 1986/87, 140 str.  
477. Kultura, umetnost in informacije 1986/87, 108 str.  
478. Študenti 1989/90, 75 str.  
479. Osnovne in srednje šole konec šolskega leta 1987/88 in ob začetku šolskega leta 1988/89, 120 str.  
480. Kazensko sodna statistika 1988, 90 str.  
481. Letni pregled kmetijstva 1988, 40 str.  
482. Letni pregled cen 1988, 49 str.  
483. Letni pregled prometa in zvez 1987, 78 str.  
484. Študenti 1987/88 in diplomanti 1986 in 1987, 118 str.  
485. Anketa o porabi gospodinjstev 1984-1988, 138 str.  
486. Kultura, umetnost in informacije 1987/88, 81 str.  
487. Letni pregled gostinstva 1987, 54 str.  
488. Letni pregled industrije 1988, 202 str.  
489. Družbeni proizvod in narodni dohodek v SR Sloveniji 1988, 125 str.  
490. Prihodki od neproizvodnih dejavnosti 1987 in 1988, 39 str.  
491. Letni pregled investicij 1988, 44 str.  
492. Osnovne in srednje šole konec 1988/89 in na začetku šolskega leta 1989/90, 119 str.  
493. Seznam šol s splošnimi podatki ob začetku šolskega leta 1989/90, 66 str.  
494. Letni pregled obrti 1985-1987, str. 165 str.  
495. Kultura, umetnost in informacije 1988/89, 75 str.  
496. Letni pregled gozdarstva 1989, str. 26 str.  
497. Letni pregled zaposlenih 1989, 37 str.  
498. Delavci v združenem delu 1988, 68 str.  
499. Zmogljivost in uporaba opreme za AOP 1988, 78 str.  
500. Letni pregled prometa in zvez 1988, 78 str.  
501. Naravno gibanje prebivalstva SRS 1983-1987 I. Rojstva, 103 str.  
502. Naravno gibanje prebivalstva SRS 1983-1987 II. Umrli, 122 str.  
503. Popis pedagoških delavcev 1989, 87 str.  
504. Diplomanti, doktorji znanosti, visokošolski učitelji 1989, 113 str.  
505. Letni pregled cen 1989, 49 str.  
506. Naravno gibanje prebivalstva 1983-1987, sklenjene in razvezane zakonske zveze, 105 str.  
507. Družbena prehrana 1988, 47 str.  
508. Letni pregled odkupa 1988, 60 str.  
509. Raziskovalne organizacije 1988, 61 str.  
510. Osebnih dohodki delavcev v združenem delu 1986-1988, 144 str.  
511. Volitve 1990, 108 str.  
512. Kazensko sodna statistika 1989, 87 str.  
513. Letni pregled industrije 1989, 218 str.  
514. Naravno gibanje prebivalstva 1988, 108 str.  
515. Osebnih dohodki delavcev v združenem delu 1989, 64 str.  
516. Letni pregled kmetijstva 1989, 49 str.  
517. Osebnih dohodki delavcev v združenem delu 1983, 1984, 1985, 215 str.  
518. Pregled prometa in zvez 1981-1985, 88 str.  
519. Osebnih dohodki za določene poklice 1985, 54 str.  
520. Letni pregled prometa in zvez 1986, 81 str.  
521. Letni pregled gostinstva 1986, 41 str.  
522. Letni pregled gostinstva 1988, 58 str.  
523. Prodaja po republikah in prodaja reprodukcijskega materiala 1987, 49 str.  
524. Izkoriščenost zmogljivosti v industriji 1983, 1988, 98 str.  
525. Industrijske organizacije po občinah 1984-1988, 398 str.  
526. Industrijske organizacije in proizvodi 1984, 276 str.  
527. Industrijske organizacije in industrijski proizvodi 1985, 246 str.  
528. Industrijske organizacije in industrijski proizvodi 1986, 274 str.  
529. Industrijske organizacije in industrijski proizvodi 1987, 278 str.  
530. Letni pregled gradbeništva 1988, 72 str.  
531. Industrijske organizacije in industrijski proizvodi 1988, 311 str.  
532. Vzgojnovarstvene organizacije 1989/90 in socialni zavodi 1988, 71 str.  
533. Študenti 1990/91, 71 str.  
534. Letni pregled odkupa 1989, 61 str.  
535. Raziskovalne organizacije 1989, 71 str.  
536. Pregled turizma 1988, 1989, 235 str.  
537. Letni pregled trgovine 1988 in 1989, 69 str.  
538. Prvi-časni podatki popisa prebivalstva, gospodinjstev, stanovanj in kmečkih gospodarstev v Republiki Sloveniji v letu 1991 po občinah, naseljih in krajevnih skupnostih, 132 str.  
539. Anketa o porabi gospodinjstev 1989, 77 str.  
540. Letni pregled prometa in zvez 1989, 72 str.  
541. Pregled teritorialnih enot v Republiki Sloveniji s šiframi, 572 str.  
542. Prihodki in odhodki podjetij in organizacij neproizvodnih dejavnosti 1989, 23 str.  
543. Anketa o porabi gospodinjstev 1988, (petletna), 55 str.  
544. Sestava organov samoupravnih interesnih skupnosti 1986, 1988, 35 str.  
545. Sestava krajevnih skupnosti 1986, 1988, 47 str.  
546. Pregled obrti 1988 in 1989, 164 str.  
547. Letni pregled gostinstva 1989, 54 str.  
548. Seznam šol s splošnimi podatki ob začetku šolskega leta 1990/1991, 70 str.  
549. Diplomanti višje in visoke stopnje, diplomanti podiplomske stopnje in doktorji znanosti ter učitelji višjih in visokih šol 1990, 113 str.  
550. Letni pregled gozdarstva 1990, 27 str.  
551. Letni pregled investicij 1989, 42 str.  
552. Kultura, umetnost in informacije 1989/90, 82 str.  
553. Osnovne in srednje šole konec 1989/90 in ob začetku leta 1990/91, 117 str.  
554. Letni pregled zaposlenih 1990, 38 str.  
555. Letni pregled kmetijstva 1990, 37 str.  
556. Letni pregled gradbeništva 1989, 37 str.



557. Družbeni proizvod in narodni dohodek 1989, 78 str.
558. Vzgojnovarstvene organizacije 1990/91 in socialni zavodi 1990, 69 str.
559. Letni pregled komunalne dejavnosti 1984-1987, 243 str.
560. Pravosodje 1990, 78 str.
561. Letni pregled osebnih dohodkov zaposlenih v letu 1990, 57 str.
562. Selitveno gibanje prebivalstva 1988, 1989, 802 str.
563. Osebnih dohodki za določene poklice 1989, 81 str.
564. Letni pregled odkupa 1990, 60 str.
565. Industrijske organizacije in industrijski proizvodi 1989, 223 str.
566. Raziskovalne organizacije 1990, 59 str.
567. Industrijske organizacije po občinah 1989, 97 str.
568. Letni pregled industrije 1990, 219 str.
569. Sestava krajevnih skupnosti 1990, 41 str.
570. Letni pregled trgovine 1990, 61 str.
571. Letni pregled gostinstva 1990, 58 str.
572. Anketa o porabi gospodinjstev 1990, 38 str.
573. Prihodki in odhodki podjetij in organizacij neproizvodnih dejavnosti 1990, 24 str.
574. Letni pregled obrti 1990, 370 str.
575. Študenti v Republiki Sloveniji 1990, 67 str.
576. Seznam šol s splošnimi podatki ob začetku šolskega leta 1991/1992, 63 str.
577. Letni pregled turizma 1990, 141 str.
578. Letni pregled cen 1990, 48 str.
579. Letni pregled komunalne dejavnosti 1988-1990, 1991, 203 str.
580. Diplomanti višje in visoke stopnje, diplomanti podiplomske stopnje in doktorji znanosti ter učitelji višjih in visokih šol, Republika Slovenija 1991, 111 str.
581. Letni pregled investicij 1990, 53 str.
582. Družbeni proizvod in narodni dohodek 1990, 84 str.
583. Osnovne in srednje šole konec šolskega leta 1990/91 in ob začetku šolskega leta 1991/92, 123 str.
584. Letni pregled zaposlenih 1991, 32 str.
585. Prodajne zmogljivosti v trgovini na drobno 1989, 76 str.
586. Letni pregled prometa in zvez 1990, 71 str.
587. Letni pregled odkupa 1991, 58 str.
588. Pravosodje 1991, 75 str.
589. Naravno gibanje prebivalstva Republike Slovenije 1989, 1990, 189 str.
590. Letni pregled kmetijstva 1991, 36 str.
591. Letni pregled cen 1991, 44 str.
592. Letni pregled industrije 1991, 217 str.
593. Vzgojnovarstvene organizacije 1991/1992 in socialni zavodi 1990, 69 str.
594. Kultura, umetnost in informacije 1991, 87 str.
595. Letni pregled trgovine 1991, 61 str.
596. Raziskovalne organizacije 1991, 58 str.
597. Letni pregled gostinstva 1991, 72 str.
598. Letni pregled gradbeništva 1990, 74 str.
599. Letni pregled obrti 1991, 334 str.
600. Volitve 1992, 75 str.
601. Študenti, vpis na podiplomski študij 1991/92, vpis na podiplomski študij 1992/93, 83 str.
602. Seznam šol s splošnimi podatki ob začetku šolskega leta 1992/93, 66 str.
603. **Popis prebivalstva, ...1991, PREBIVALSTVO PO LETIH STAROSTI IN LETIH ROJSTVA**, Rezultati po občinah, 310 str.
604. Prebivalci RS po krajevnih skupnostih 30.6.1993 Krajevne skupnosti in naselja v RS 31.12.1993, 210 str.
605. Diplomanti dodiplomske in podiplomske stopnje, ter visokošolski učitelji, Republika Slovenija, 166 str.
606. Letni pregled osebnih dohodkov zaposlenih v Sloveniji v letu 1991, 57 str.
607. Delovno aktivno prebivalstvo, 188 str.
608. Letni pregled turizma 1991, 137 str.
609. Anketa o porabi gospodinjstev 1991 in 1992, 70 str.
610. Letni pregled prometa in zvez 1991, 80 str.
611. Osnovne in srednje šole konec šolskega leta 1991/92 in ob začetku šolskega leta 1992/93, 142 str.
612. Letni pregled investicij 1991, 56 str.
613. Letni pregled kmetijstva 1992, str 39 str.
614. Letni pregled cen 1992, 68 str.
615. Kultura, umetnost in informacije 1991/92, 97 str.
616. Vzgojnovarstveni zavodi v šolskem letu 1992/93 in socialni zavodi 1992 s seznamom poročevalskih enot, 68 str.
617. Popis prebivalstva, gospodinjstev, stanovanj in kmečkih gospodarstev v Republiki Sloveniji v letu 1991 str. Rezultati po občinah, 387 str.
618. Naravno gibanje prebivalstva Republike Slovenije 1991, 124 str.
619. Letni pregled odkupa 1992, 64 str.
620. Raziskovalne organizacije 1992, 78 str.
621. Letni pregled gradbeništva 1991, 67 str.
622. Letni pregled obrti 1992, 383 str.
623. Letni pregled zaposlenih 1992, 41 str.
624. Letni pregled gostinstva, 1992, 69 str.
625. Pravosodje 1992, 83 str.
626. Študenti v Republiki Sloveniji, dodiplomski študij 1993/94, podiplomski študij 1992/93, 104 str.
627. Seznam šol s splošnimi podatki ob začetku šol. leta 1993/94, 71 str.
628. Diplomanti ter visokošolski učitelji 1993, 172 str.
629. Seznam šol s splošnimi podatki ob začetku šol. leta 1994/95, 69 str.
630. Industrijske organizacije in industrijska proizvodnja 1990, 262 str.
631. Letni pregled prometa in zvez 1992, 83 str.
632. Letni pregled kmetijstva 1993, 41 str.
633. Industrijske organizacije po občinah 1990, 110 str.
634. Letni pregled obrti 1993, 409 str.
635. Pravosodje 1993, 66 str.
636. Vzgojno-varstveni zavodi v šolskem letu 1993/94 in socialni zavodi 1993 s seznamom poročevalskih enot, 63 str.
637. Letni pregled odkupa 1993, 64 str.
638. Letni pregled cen 1993, 60 str.
639. Anketa o porabi gospodinjstev 1993, 80 str.
640. Anketa o porabi v gospodinjstvih - počitnice, potovanja in izleti domačega prebivalstva, 1993, 36 str.
641. Pregled industrije 1992 in 1993, 311 str.
642. Letni pregled gostinstva 1993, 68 str.
643. Aktivno prebivalstvo - Slovenija 1994 - Europa 1992, 181 str.
644. Študenti v Republiki Sloveniji, dodiplomski študij 1994/95, podiplomski študij 1993/94, 107 str.
645. Prodajne zmogljivosti v trgovini na drobno 1992, 101 str.
646. Diplomanti in visokošolski učitelji 1994, 174 str.
647. Naravno gibanje prebivalstva Republike Slovenije v letih 1992 in 1993, 170 str.
648. Pregled gradbeništva 1992 in 1993, 118 str.
649. Letni pregled prometa in zvez 1993, 69 str.
650. Pravosodje 1994, 70 str.
651. Pregled trgovine 1992 in 1993, 86 str.
652. Letni pregled industrije 1994, 204 str.
653. Pregled komunalne dejavnosti, 1992, 1993 in 1994, 185 str.
654. Letni pregled cen 1994, 61 str.
655. Kultura, umetnost in informacije, 1992/93, 118 str.
656. Letni pregled kmetijstva 1994, 40 str.
657. Osnovne in srednje šole konec šolskega leta 1992/93 in 1993/94 in na začetku šolskega leta 1993/94 in 1994/95, 302 str.
658. Letni pregled odkupa 1994, 65 str.
659. Vzgojno-varstveni zavodi s seznamom poročevalskih enot v šolskem letu 1994/95 ter javni socialnovarstveni zavodi 1994, 60 str.
660. Letni pregled gradbeništva 1994, 72 str.
661. Pregled turizma 1992-1994, 305 str.
662. Letni pregled prometa in zvez 1994, 76 str.
663. Zaposlene osebe v letih 1993 in 1994, 67 str.
664. Prebivalstvo Republike Slovenije 1994, 425 str.
665. Študentje v Republiki Sloveniji, vpis na dodiplomski študij 1995/96, 88 str.
666. Občine, naselja in ulice Republike Slovenije, 31. 12. 1995, 327 str.
667. Letni pregled investicij 1992, 45 str.
668. Diplomanti in visokošolski učitelji, Republika Slovenija, 1995, 160 str.
669. Seznam šol s splošnimi podatki ob začetku šol. leta 1995/96, 76 str.
670. Industrijske organizacije po občinah 1991, 1992, 123 str.
671. Industrijske organizacije in industrijski proizvodi 1991, 1992, 383 str.
672. Kultura, umetnost in informacije, 93/94, 109 str.



673. Letni pregled industrije 1995, 74 str.  
674. Osnovne glasbene in srednje šole konec šolskega leta 1994/95 in na začetku šolskega leta 1995/96, 171 str.  
675. Aktivno prebivalstvo Slovenija 95 - Evropa 93, 196 str.  
676. Plače, 92, 93, 94, 95, 158 str.  
677. Pravosodje 1995, 83 str.  
678. Letni pregled kmetijstva 1995, 40 str.  
679. Letni pregled cen 1995, 40 str.  
680. Letni pregled odkupa, 1995, 60 str.  
681. Letni pregled turizma, 1995, 179 str.  
682. Vzgojno varstveni zavodi s seznamom poročevalskih enot v letu 1995/96 domovi za nastanitev učencev in študentov, zavodi usposabljanja otrok in mladostnikov ter javni socialnovarstveni zavodi 1995, 49 str.  
683. Zaposlene osebe v letu 1995, 40 str.  
684. Anketa o porabi gospodinjstev 1994, 1995, 77 str.  
685. Prebivalstvo Republike Slovenije 1995, 529 str.  
Population of the Republic of Slovenia 1995, 529 pages  
686. Letni pregled gradbeništva 1995, 70 str.  
687. Študentje v Republiki Sloveniji, 1996/97, 148 str.  
688. Ocenjena škoda zaradi elementarnih nesreč, Republika Slovenija, 1995, str. 34.  
689. Zaposlene osebe v podjetjih in drugih organizacijah, Republiki Sloveniji, stanje 31. december 1995, 313 str.  
690. Zaposlene osebe v podjetjih in drugih organizacijah, Republika Slovenija, stanje 31. XII 1990, 199 str.  
691. Zaposlene osebe v podjetjih in drugih organizacijah, Republika Slovenija, stanje 31. XII 1991, 199 str.  
692. Zaposlene osebe v podjetjih in drugih organizacijah, Republika Slovenija, stanje 31. XII 1992, 202 str.  
693. Zaposlene osebe v podjetjih in drugih organizacijah, Republika Slovenija, stanje 31. XII 1993, 199 str.  
694. Zaposlene osebe v podjetjih in drugih organizacijah, Republika Slovenija 31. XII 1994, 200 str.  
695. Diplomanti in visokošolski učitelji 1996, 150 str.  
696. Letni pregled trgovine 1994 62 str.  
697. Seznam šol s splošnimi podatki ob začetku leta 1996/97, 77 str.  
698. Kriminaliteta 1996, 92 str.  
699. Letni pregled prometa in zvez 1995, 69 str.  
700. Letni pregled odkupa 1996, 59 str.  
701. Letni pregled cen 1996, 43 str.  
702. Vrtci s seznamom poročevalskih enot v letu 1996/97 dijaški in študentski domovi, zavodi za usposabljanje otrok in mladostnikov ter javni socialno-varstveni zavodi 1996, 55 str.  
703. Prebivalstvo Slovenije 1996, 464 str.  
Population of Slovenia 1996, 464 pages  
704. Anketa o tujih turistih v Republiki Sloveniji 1997, 94 str.  
705. Osnovne glasbene in srednje šole ob koncu šolskega leta 1995/96 in na začetku šolskega leta 1996/97, 167 str.  
706. Zaposlene osebe v podjetjih in drugih organizacijah v Sloveniji, stanje 31. december 1996, 317 str.  
707. Letni pregled gostinstva 1994, 46 str.  
708. Letni pregled turizma 1996, 187 str.  
709. Anketa o tujih potnikih v RS na cestnih mejnih prehodih in Letališču Ljubljana v poletni sezoni 1997, 81 str.  
710. Letni pregled kmetijstva 1996, 39 str.  
711. Letni pregled prometa in zvez 1996, 69 str.  
712. Industrijske organizacije in industrijski proizvodi 1993, 190 str.  
713. Letni pregled trgovine 1992 in 1993, 26 str.  
714. Letna pregleda investicij, 1993 in 1994, 38 str.  
715. Študentje v Republiki Sloveniji, vpis na dodiplomski študij, 1997/98, vpis na podiplomski študij, 1996/97, 130 str.  
716. Prodajne zmogljivosti v trgovini na drobno 1998, 169 str.  
717. Kriminaliteta 1997 / Crime 1997, 118 str.  
718. Osnovne, glasbene in srednje šole ob koncu š. l. 1996/97 in ob začetku š. l. 1997/98, 163 str.  
719. Letni pregled odkupa 1997, 67 str.  
720. Anketa o porabi gospodinjstev 1996, 27 str.  
721. Industrijska podjetja in industrijski proizvodi 1996, 98 str.  
722. Letni pregled kmetijstva 1997, 38 str.  
723. Diplomanti in visokošolski učitelji 1997, 132 str.  
724. Letni pregled trgovine 1996, 28 str.  
725. Industrijska podjetja in industrijski proizvodi 1995, 92 str.  
726. Letni pregled prometa in zvez 1997, 82 str.  
727. Lokalne volitve 1998, 212 str.  
728. Letni pregled gradbeništva 1996, 1997, 107 str.  
729. Investicije v letih 1995 in 1996, 44 str.  
730. Prebivalstvo Slovenije 1997, 477 str.  
Population of Slovenia 1997, 477 pages  
731. Trg dela, Slovenija, 1996 in 1997, 411 str.  
Labour market, Slovenia and 1997, 280 pages  
732. Investicije v osnovna sredstva, 1997, 34 str.  
733. Prodajne zmogljivosti v trgovini na drobno 1999, 220 str.  
734. Industrijska podjetja in industrijski proizvodi 1997, 95 str.  
735. Študenti v Republiki Sloveniji, vpis na dodiplomski študij, 1998/99, vpis na podiplomski študij, 1997/98, 80 str.  
736. Letni pregled turizma 1997, 197 str.  
737. Diplomanti in visokošolski učitelji, 1997, 128 str.  
738. Letni pregled turizma 1998, 197 str.  
739. Letni pregled odkupa 1998, 65 str.  
740. Prebivalstvo Slovenije 1998, 500 str.  
Population of Slovenia 1998, 500 str.  
741. Kriminaliteta 1998, 101 str. / Crime 1998, 101 pages  
742. Letni pregled kmetijstva 1998, 31 str.  
743. Trg dela 1998, 357 str.  
744. Študenti v Republiki Sloveniji, vpis na dodiplomski študij, 1999,2000, vpis na podiplomski študij, 1998/1999, 75 str.  
745. Osnovne, glasbene in srednje šole ob koncu šolskega leta 1997/98 in na začetku šolskega leta 1998/99, 61 str.  
746. Raziskovalno-razvojna dejavnost, Slovenija, 1997  
Inovacijska dejavnost, Slovenija, 1998  
Research & development, Slovenia, 1997  
Innovation activity, Slovenia, 1998, 135 str.  
747. Letni pregled odkupa, Slovenija, 1999,  
748. Delovne migracije v Sloveniji, 31. 12. 1999, 96 str.  
749. Industrijska podjetja in industrijski proizvodi 1998, 99 str.











ISBN 961-6349-29-5



9 789616 349291