




ZAVOD REPUBLIKE SLOVENIJE ZA STATISTIKO


REZULTATI RAZISKOVANJ

LETNI PREGLED GOSTINSTVA 1993



št. 642 | LJUBLJANA, 1995





ZAVOD REPUBLIKE SLOVENIJE ZA STATISTIKO

REPUBLIKA SLOVENIJA
VLADA REPUBLIKE SLOVENIJE
STATISTIČNI URAD REPUBLIKE SLOVENIJE

INDOK

Inventarna

številka: 383-96

UDK

REZULTATI RAZISKOVANJ

LETNI PREGLED GOSTINSTVA 1993

Vida LIPOVŠEK, samostojna svetovalka za področje
gospodarske statistike

št. 642 | LJUBLJANA, 1995

ID st 642/1995

Inw. št: 408

VSEBINA

UVOD	5
METODOLOŠKA POJASNILA	6
KOMENTAR	7
1. Splošni pregled gostinstva, Republika Slovenija	11
1.1 Vrednost prometa in zmogljivosti v gostinstvu, Republika Slovenija, 1961-1993	11
1.2 Zmogljivost in vrednost prometa, Republika Slovenija, 1988-1993	13
1.3 Količinski promet v gostinskih enotah po vrstah pijač, Republika Slovenija, 1988-1993	13
1.4 Vrednost prometa v gostinskih enotah po vrstah storitev, Republika Slovenija, 1988-1993	14
1.5 Vrednost prometa in zmogljivosti po vrstah gostinskih enot in vrstah krajev, Republika Slovenija, 1993	15
1.6 Vrednost prometa in zmogljivosti po vrstah krajev in vrstah gostinskih enot, Republika Slovenija, 1993	16
1.7 Vrednost prometa po organizacijski obliki gostinskih enot in vrstah gostinskih storitev, Republika Slovenija, 1993	21
1.8 Vrednost prometa po vrstah krajev in vrstah gostinskih storitev, Republika Slovenija, 1993	22
1.9 Količinski promet pijač po organizacijski obliki gostinskih enot in vrstah pijač, Republika Slovenija, 1993	23
1.10 Količinski promet pijač po vrstah krajev in vrstah pijač, Republika Slovenija, 1993	23
1.11 Količine porabljenih surovin za pripravo obrokov v gostinskih podjetjih in drugih organizacijah, Republika Slovenija, 1993	24
1.12 Tehnična opremljenost gostinskih podjetij in drugih organizacij, Republika Slovenija, 31.8.1993	25
1.13 Zaposlene osebe v gostinskih podjetjih in drugih organizacijah po poklicih in izobrazbi, Republika Slovenija, 31.8.1993	26
2. Pregled po občinah Republike Slovenije, 1993	27
2.1 Vrednost prometa in zmogljivosti v gostinstvu, po občinah Republike Slovenije, 1993 (teritorialno načelo)	27
2.2 Vrednost prometa po vrstah gostinskih storitev, po občinah Republike Slovenije, 1993 (teritorialno načelo)	31
2.3 Vrednost prometa po vrstah gostinskih storitev, po občinah Republike Slovenije, 1993 (organizacijsko načelo)	34
2.4 Količinski promet pijač po vrstah pijač, po občinah Republike Slovenije, 1993 (organizacijsko načelo)	40
3. Pregled po turističnih krajih Republike Slovenije, 1993	43
3.1 Vrednost prometa in zmogljivosti v gostinstvu po pomembnejših naseljih Republike Slovenije, 1993 (teritorialno načelo)	43

Priloga

UVOD

Rezultati raziskovanj (RR) so temeljna edicija Zavoda Republike Slovenije za statistiko, ki celovito prikazuje rezultate posameznega raziskovanja ali skupine sorodnih raziskovanj. V preteklosti so zvezki s takšno ali podobno vsebino izhajali pod različnimi naslovi: Statistična dokumentacija, Interna publikacija, Statistično poročilo, Statistično gradivo, od leta 1976 naprej pa s sedanjim naslovom in z zaporednim oštevilčenjem zvezkov. Vsak zvezek RR vsebuje najpomembnejša pojasnila, kratek komentar, tabelarne preglede in obrazce za statistična raziskovanja. Tako dobijo uporabniki čim bolj zaokroženo podobo o rezultatih in raziskovanju.

V tem zvezku RR so objavljeni podatki o gostinski dejavnosti za leto 1993. Podatki o gostinskih zmogljivostih ter količinskem in vrednostnem prometu so rezultat statističnega raziskovanja s četrtletno oziroma letno periodiko. Letno gostinska podjetja in druge organizacije poročajo tudi o uporabi surovin za pripravo hrane, na vsaki dve leti pa Zavod izvede raziskovanje o tehnični opremljenosti in o zaposlenih osebah v gostinstvu. Del teh podatkov je sproti objavljan v statističnih publikacijah Mesečni statistični pregled in Statistične informacije.

Med statističnimi publikacijami, v katerih Zavod Republike Slovenije za statistiko posreduje uporabnikom rezultate statističnih raziskovanj, so RR s podrobnim prikazom za uporabnike najizčrpnější vir informacij s posameznih področij statistike.

STATISTIČNA ZNAMENJA

- ni pojava
- ... ni podatka
- 0 podatek je manjši od 0,5 dane merske enote
- 0,0 podatek je manjši od 0,05 dane merske enote
- ∅ povprečje
- 1) označba za opombo pod tabelo ali pod črto
- () začasen (nepopoln), nezadostno preverjen ali ocenjen podatek
- X spremenjena kvaliteta
- * popravljen podatek
- ┌ zajeto s podatkom v smeri puščice

METODOLOŠKA POJASNILA

Viri podatkov

Viri podatkov o gostinstvu so statistična raziskovanja s tega področja. Z rednim statističnim raziskovanjem GO-11 smo četrletno zbirali podatke o vrednostnem in količinskem prometu ter osnovne potrebe o zmogljivostih za družbeni sektor, medtem ko smo podatke za zasebni sektor brez pravnih oseb zbrali letno (GO-11a). Od l. 1992 je raziskovanje GO-11 namenjeno poročanju vseh podjetij in drugih organizacij¹⁾, GO-11a pa obratovalnicam (fizične osebe) v gostinstvu. Podatke o porabljenih surovinah za pripravo hrane poročajo podjetja in druge organizacije enkrat letno (GO-15a). Od njih zberemo vsaki dve leti tudi podatke o izobrazbi in poklicih gostinskih kadrov ter o tehnični opremljenosti obratov (GO-15b).

Zajetje

Do vključno leta 1991 so bile praviloma zajete vse enote, ki so se ukvarjale s pripravo in prodajo toplih in mrzlih jedi, napitkov, alkoholnih in brezalkoholnih pijač in oddajo prenočišč: hoteli, penzioni, moteli, prenočišča, restavracije, menze, kavarne, bari, bifeji, gostilne, slaščičarne (registrirane kot gostišča), zdravilišča, turistična naselja in šotorišča, planinski ter počitniški domovi.

Glede na izvedbo raziskovanja GO-11a v preteklih letih, ko smo v raziskovanje teoretično vključevali vse obratovalnice (popolno zajetje), je v podatkih za leti 1992 in 1993 bistvena sprememba: poročale so le določene enote, izbrane izmed vseh registriranih obratovalnic po metodi slučajnega izbora. Na ta način smo v raziskovanje zajeli le 10% registriranih obratovalnic, na katere se nanašajo podatki v vseh tabelah. Dobljene parametre lahko prenesemo na celotno populacijo ob predpostavki, da smo z desetino enot zajeli tudi 10% drugih zmogljivosti (sedeži, zaposlene osebe) oziroma 10% ustvarjenega prometa. Po analizah in vzporejanju rezultatov je na ravni države tako ocenjevanje dopustno, pri uporabi podatkov za nižje ravni združevanja pa je potrebna posebna pazljivost.

V rezultatih iz leta 1982 so v okviru združenega dela zajete le poslovne enote, ki so bile vpisane v Registru organizacij in skupnosti (ROJ-1 in ROJ-1a), sedaj Register podjetij, zato je, po ocenah Zavoda Republike Slovenije za statistiko, izpadlo blizu 200 enot, ki bi imele v skupnem vrednostnem prometu delež okoli 6%. Register smo izpopolnili, tako da je od leta 1983 zajetje teoretično zopet popolno.

Zdravstveno - socialne ustanove (bolnišnice, sanatoriji, okrevališča), razni mladinski domovi in internati (študentski, dijaški, domovi za učence v gospodarstvu) niso šteti h gostinskim organizacijam. Prav tako v rezultatih o gostinskem vrednostnem in količinskem prometu ni zajeta realizacija gostinskih storitev občanov, ki oddajajo sobe gostom.

Metodološka pojasnila

Podatki o številu ležišč (tabela 1.1) so zbrani z mesečnim raziskovanjem turizma TU-11 in zajemajo stalna in pomožna ležišča po stanju konec avgusta.

Podatki za podjetja in druge organizacije so prikazani po teritorialnem in po organizacijskem načelu, medtem ko so podatki za obratovalnice prikazani dosledno po teritorialnem načelu.

Po teritorialnem načelu so gostišča razvrščena v tiste občine, v katerih se dejansko nahajajo. Po organizacijskem načelu so posamezna gostišča v sestavi gostinskih podjetij in drugih organizacij ter gostinske enote negostinskih podjetij in drugih organizacij zajete v občini, kjer je sedež nadrejene organizacije.

Gostišče je gostinska organizacija, ki posluje na enem mestu in je registrirana kot gostišče. V številu gostišč so zajete le samostojne organizacijske oblike (bari, kavarne, bifeji, restavracije v okviru teh niso prikazani).

Pri sedežih so šteti sedeži ob mizah v gostišču in sedeži na vrtovih, terasah, pločnikih. Kot zaposlene osebe so štete zaposlene osebe v gostinski dejavnosti, ki so sklenile delovno razmerje za nedoločen ali določen čas (tudi v upravi), ne pa tiste, ki delajo polni delovni čas drugje in so v gostinski organizaciji zaposlene le dopolnilno, ter samostojni gostinci oziroma lastniki zasebnih podjetij v gostinstvu. Število delavcev je prikazano po stanju 31. avgusta.

Tudi podatki o zmogljivostih (število gostišč, ležišč in sedežev) so navedeni po stanju 31. avgusta.

Vrednostni promet je prikazan v tekočih cenah v tisoč tolarjih in obsega ves promet gostinskega podjetja ali druge organizacije oziroma promet gostinske enote negostinskega podjetja ali druge organizacije, dosežen s prodajo hrane in pijač, tobačnih izdelkov ter z drugimi blagovnimi in neblagovnimi storitvami.

Druge blagovne storitve so prodaja razglednic, spominkov in podobnih drobnih predmetov.

Neblagovne storitve so promet od oddajanja dvoran za razne prireditve, prevoza gostov, biljarda, uporabe igralnih avtomatov, plavalnih bazenov in podobno.

Za turistični kraj se šteje kraj, ki izpolnjuje naslednje pogoje:

1. atraktivni pogoji (naravne lepote, zdravilni vrelci, kulturnozgodovinski spomeniki, kulturne, zabavne in športne prireditve itd.);
2. komunikacijski pogoji (možnost dostopa, prometne zveze itd.);
3. receptivni pogoji (namestitveni objekti s spremljajočimi trgovskimi, obrtniškimi, PTT ipd. storitvenimi objekti, pa tudi sprehajališča, kopališča in drugi rekreativni objekti).

Ker ni splošnih predpisov o pogojih, ki bi jih kraji morali izpolnjevati, da bi bili v tem smislu kategorizirani, razdeli statistika vse kraje v:

1. sedež republike
2. zdraviliške kraje
3. obmorske kraje
4. gorske kraje
5. druge turistične kraje
6. druge kraje

STATISTIČNE PUBLIKACIJE S PODATKI S PODROČJA GOSTINSTVA

Letni pregled trg., gostinstva in prometne statistike v letu 1948

Letni pregled trg., gostinstva in turizma 1952, 1953, 1954, 1955

Letni pregled gostinstva 1956, 1957, 1958, 1959, 1960, 1961

Zaloge v trgovini in gostinstvu 1960, 1961, 1962, 1963

Letni pregled gostinstva 1962, 1963, 1964, 1965, 1966, 1967, 1968, 1969, 1970, 1971, 1972, 1974, 1975, 1976, 1977, 1978, 1979, 1980, 1981, 1982, 1983, 1984, 1985, 1986, 1987, 1988, 1989, 1990, 1991.

Statistični podatki po občinah Republike Slovenije 1959 zv. II, 1960 zv. II, 1961 zv. II, 1962 zv. II, 1963 zv. V, 1964 zv. VIII, 1965 zv. XII, 1966 zv. IX, 1967 zv. XII, 1969 zv. X, 1970 zv. X, 1971 zv. XIII, 1972 zv. IX, 1977 zv. II, 1978 zv. XV, 1979 zv. XVII, 1980 zv. XII, 1981 zv. XIII, 1982 zv. XII, 1983 zv. XII, zv. XVII, 1984 zv. XVII.

Tabela 1: Struktura izobrazbe zaposlenih oseb v gostinskih podjetjih in drugih organizacijah, Republika Slovenija, 1981, 1993 %

	Skupaj	Stopnja strokovne izobrazbe							
		visoka	višja	srednja	nižja	visoko-kvalificirani	kvalificirani	polkvalificirani	nekvalificirani
1981	100	0,3	1,0	8,9	2,3	2,8	45,6	18,9	20,2
1993	100	1,1	2,4	19,2	2,8	2,9	43,1	10,5	18,0

Povprečno gostišče podjetja ali druge organizacije zaposluje 13 oseb, v vsaki od opazovanih obratovalnic pa sta v letu 1993 delala povprečno 2 delavca.

Tabela 2: Zmogljivosti in promet v gostinskih podjetjih in drugih organizacijah in obratovalnicah, Republika Slovenija, 1993¹⁾

	Povprečno število sedežev na enoto	Povprečno število sedežev na delavca	Povprečni promet na sedež (1000 SIT)	Povprečni promet na delavca (1000 SIT)	Povprečni promet na enoto (1000 SIT)
SKUPAJ	116	11,5	249	2864	28872
Podjetja in druge organizacije	134	10,4	272	2842	36516
Obratovalnice	65	24,7	115	3182	7569

1) Podatki o zaposlenih in zmogljivostih po stanju 31. 8., za promet je upoštevan celoletni podatek.

KOMENTAR

V publikaciji so statistično prikazani pogoji in rezultati poslovanja 1602 gostinskih enot v Sloveniji. Toliko smo jih namreč zajeli s statističnimi raziskovanji te dejavnosti. 1179 teh enot je organiziranih kot podjetja in druge organizacije, 423 pa kot obratovalnice v gostinstvu. Slednje predstavljajo 10% tovrstnih obratov, saj smo za leto 1993 pojav raziskovali le z opazovanjem izbranih enot.

Dobljene parametre tako izvedenega raziskovanja lahko prenesemo na celo populacijo ob predpostavki, da smo z 10% zajetjem enot (izbranih po enostavnem slučajnem vzorcu) zbrali tudi podatke o približno desetini drugih zmogljivostih (zaposlene osebe, sedeži) oziroma prometu obratovalnic.

Za podjetja in druge organizacije je zajem podatkov teoretično še vedno popoln, vendar iz praktičnih razlogov nekaj relativno manjših enot družbene, mešane in zadružne lastnine ni poročalo; pri podjetjih v zasebni lasti pa je zajeta slaba polovica enot, ki so po podatkih SDK-ja predložila zaključni račun.

Približno vsak sedmi zaposleni prebivalec Slovenije dela v gostinstvu, vendar vse dosedanje analize o strokovni usposobljenosti kadrov za delo v gostinstvu kažejo, da izobrazba ni ustrezna. V gostinstvu družbene, mešane in zadružne lastnine je imelo leta 1993 visoko izobrazbo 1,1% zaposlenih oseb, kar dobra polovica zaposlenih v gostinstvu pa so kvalificirani oziroma nekvalificirani delavci.

Izobrazbena struktura se sicer izboljšuje, vendar manj kot terja prilagajanje konkurenci. Od 1981 sta se močno povečala deleža visoko izobraženega kadra, vendar velika večina zaposlenih nima srednje izobrazbe (77%).

Pri gostincih, ki imajo status obrtnika, gre za sorazmerno manjše obratovalnice. Visoke vrednosti za povprečno število sedežev na delavca in za povprečno vrednost prometa pogojuje dejstvo, da v podatek o zaposlenih osebah niso vštetii pomagajoči člani družine. Z upoštevanjem slednjih se vrednosti izvedenih podatkov (povprečno število sedežev na delavca, povprečni promet na delavca) zmanjšajo za približno tretjino.

Tehnična opremljenost gostinskih obratov podjetij in drugih organizacij (za obratovalnice s tem podatkom statistika ne razpolaga) je prikazana v tabeli 1.12.

Zmogljivosti, ki jih ima pribl. 7900 hladilnih in zamrzovalnih naprav (omare, mize, pulti, skrinje, komore), so neenakomerno razdeljene po vrstah krajev, na katere razdeli statistika vse kraje glede na njihov turistični "značaj". V primerjavi z udeležbo po številu sedežev in po ustvarjenem vrednostnem prometu so s hladilnimi napravami najbolj opremljena gostišča v Ljubljani, poslovnem središču države. Tudi sicer primerjane strukture ne kažejo visoke soodvisnosti zaradi mnogih dejavnikov in specifičnosti ponudbe posamezne vrste kraja.

Slika 1: Struktura zmogljivosti in vrednostnega prometa v gostinskih podjetjih in drugih organizacijah po vrstah krajev, Republika Slovenija 1993

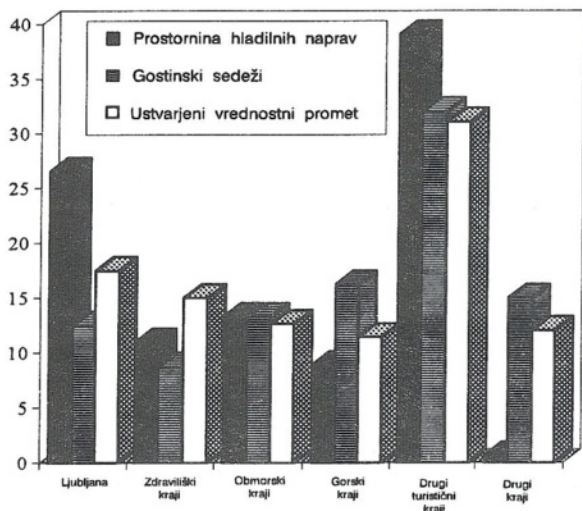
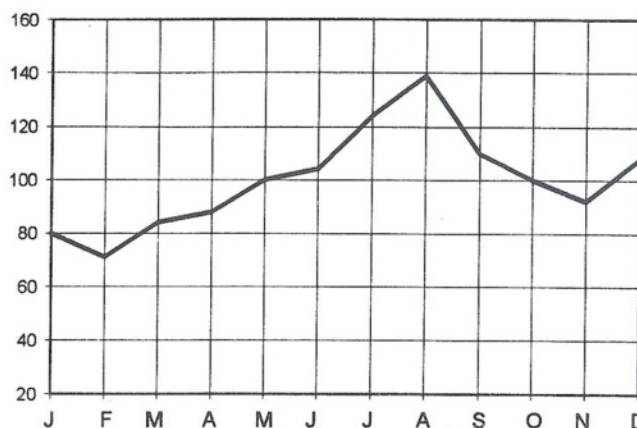


Tabela 3: Struktura gostinskega vrednostnega prometa po vrstah storitev in vrstah krajev, Republika Slovenija, 1993

	Skupaj	Ljubljana	Zdraviliški kraji	Obalni kraji	Gorski kraji	Drugi turistični kraji	Drugi kraji	%
Skupaj	100	100	100	100	100	100	100	
Alkoholne pijače	18,0	19,3	6,3	14,1	16,9	18,9	26,2	
Brezalkoholne pijače	8,7	9,8	3,3	7,2	8,4	9,4	11,4	
Hrana in napitki	46,1	49,6	38,3	34,0	38,5	50,0	51,5	
Prenočitve	17,9	13,6	39,9	36,5	27,5	10,7	4,6	
Drugo	9,3	7,7	12,2	8,2	8,7	11,0	6,3	

Podatki o zaposlenih osebah in zmogljivostih so povzeti po stanju 31. 8., ker je avgust v poslovnem smislu najuspešnejši mesec. Mesečni podatki, ki so na voljo za podjetja in druge organizacije, to potrjujejo. Iztržek v avgustu je namreč za 39% presegel povprečni mesečni iztržek leta.

Slika 2: Odstopanje od povprečnega mesečnega prometa v gostinskih podjetjih in drugih organizacijah, Republika Slovenija, 1993 (\bar{x} I-XII 93=100)




Promet gostinske dejavnosti po decembrskem vzponu običajno pada do februarja in narašča do avgusta. Tako gibanje kažejo tudi podatki za I. 1993, čeprav je zaradi dviganja cen učinek vpliva sezone nekoliko zabrisan.

Kakor po vrsti turistično-gostinskih zmogljivosti se gostinski obrati v posameznih vrstah krajev ločijo med seboj tudi po ponudbi svojih storitev. V krajih, ki so turistično pomembnejši, je gostinska ponudba rezultat potreb turistov oz. izletnikov ter poslovnih gostov. V skupini krajev, kjer v domačem bruto proizvodu turizem nima nobene vloge, pa se gostinska ponudba ravna večinoma po navadah oziroma povpraševanju stalnega prebivalstva.


Kar dobra petina prometa, realiziranega s prodajo alkoholnih pijač, izvira iz gostišč v teh krajih.

Slika 3: Delež vrednostnega prometa, ki izvira od prodaje alkoholnih pijač in od prenočitve po vrstah krajev, Republika Slovenija, 1993 (vse alkoholne pijače so 100%, vse prenočitve so 100%)

Alkoholne pijače



Prenočitve



Na neturistični značaj kaže tudi nizka udeležba vrednostnega prometa, ki so ga tukaj ustvarila gostišča z oddajanjem prenočitvenih zmogljivosti. V absolutnem smislu je, opazovano po vrstah krajev, dosegla največji promet (16,2 milijarde SIT) množica krajev, ki sicer imajo turistični pomen, ni jih pa mogoče opredeliti kot prestolnico države ali kot zdraviliške, obmorske ali gorske kraje. Tem krajem sledi Ljubljana kot poslovno in prometno središče države, saj je pribl. 2200 gostinskih delavcev v ljubljanskih gostinskih obratih doseglo za več kot 8 milijard, oziroma skoraj petino vsega gostinskega prometa.

V letu 1994 je v gostinskih podjetjih opazovani promet presegel 43 milijard SIT, skupaj s 423 obratovalnicami pa 46 milijard SIT. Z upoštevanjem vseh registriranih obratovalnic približno ocenjeni skupni promet znaša 66 milijard SIT in za 46% presega ustrezno oceno za preteklo leto.

Po vrstah storitev se je povečanje opazovanega prometa (tekoče cene) gibalo med 32% in 84%.

Tabela 4: Količina in vrednost prometa v gostinstvu, Republika Slovenija, 1993

	Količina 1000 l	Vrednost prometa indeksi 1993/1992	1993 (milijon SIT)	indeksi 1993 1994
Skupaj			46 254	149,0
Pivo	17 652	90,9	4 000	134,5
Vino	4 679	93,2	2 550	150,5
Žganje	243	88,4	546	132,5
Druge žgane pijače	598	89,0	1 272	144,7
Koncentrirani sadni sokovi	207	151,0	81	184,1
Druge brezalkoholne pijače	9 575	99,3	3 274	154,4
Slatina in sodavica	4 293	87,7	682	139,8
Hrana	19 587	147,2
Napitki	1 719	151,2
Tobačni izdelki in vžigalice	1 532	142,0
Druge blagovne storitve	565	162,8
Druge neblagovne storitve	2 192	154,4
Prenočitve	8 254	159,3

Največji porast je pri koncentriranih sadnih sokovih, katerih poraba je glede na preteklo leto večja, medtem ko je pri drugih pijačah manjša. Na to kaže tudi dejstvo, da so cene gostinskih storitev (povečanje za 63%) v rasti presegle vrednost prometa, izračunano po tekočih cenah.

Približni porast resnično doseženega obsega prometa dobimo, če indeks vrednostnega prometa delimo z indeksom

cen. Ker je ta na voljo le za podjetja in druge organizacije in tovrstnih podatkov za obratovalnice nimamo, lahko za podjetja v preteklih petih letih ugotavljamo negativno stopnjo rasti fizičnega obsega storitev. Izjema je leto 1992, ko se je približno izračunani fizični obseg gostinskih storitev dvignil za dobra dva odstotka.

1. SPLOŠNI PREGLED GOSTINSTVA, REPUBLIKA SLOVENIJA

1.1 Vrednost prometa in zmogljivosti v gostinstvu¹⁾, Republika Slovenija 1961-1993

	Gostinske enote	Ležišča	Sedeži	Zaposlene osebe	Vrednost prometa (tisoč SIT ³⁾⁴⁾
1961	3 044	32 673	189 931	11 122	29
1962	2 699	34 911	193 292	11 534	32
1963	2 703	37 038	199 139	12 534	40
1964	2 634	40 931	205 204	13 397	50
1965	2 626	42 546	206 880	13 818	67
1966	2 873	44 143	223 527	13 989	88
1967	3 157	47 050	238 234	14 155	98
1968	3 547	49 001	240 707	13 868	106
1969	3 582	52 148	247 804	15 552	124
1970	3 585	69 819	256 386	17 435	152
1971	3 658	67 485	268 964	19 237	190
1972	3 612	70 425	284 311	20 180	243
1973	3 505	71 800	269 685	21 044	293
1974	3 681	70 882	260 515	21 080	354
1975	3 671	67 437	280 792	23 348	476
1976	3 512	68 704	286 470	24 755	550
1977	3 579	69 465	281 263	23 635	664
1978	3 540	69 053	291 507	23 064	811
1979	3 753	70 747	313 047	27 486	1 080
1980	3 801	71 927	318 336	26 174	1 338
1981	3 821	71 478	329 376	27 255	1 786
1982	3 627	72 940	333 093	25 334	2 151
1983	3 776	76 887	344 437	26 585	3 139
1984	3 815	79 957	345 821	26 715	4 761
1985	3 867	82 779	360 154	29 583	9 129
1986	3 862	89 251	362 925	30 325	19 566*
1987	3 995	89 664	355 560	28 457	41 333
1988	3 870	91 088	342 479	28 740	119 436
1989	3 989	89 345	337 640	27 052	1 312 558
1990	4 102	91 215	336 038	24 988	8 186 478
1991	3 942	74 964	324 881	22 360	13 305 093
1992 ³⁾		71 761*			
Podjetja in druge organizacije	1 216		159 342	15660	29 421 840
Obratovalnice	390		23 104	697	1 615 742
1993 ³⁾		74 852			
Podjetja in druge organizacije	1 179		158 193	15 144	43 052 805
Obratovalnice	423		27 648	1 006	3 201 557

1.1 Vrednost prometa in zmogljivosti v gostinstvu¹⁾, Republika Slovenija 1961-1993 (nadaljevanje)

	Vrednost prometa (SIT ⁴⁾)			Prebivalci na gostinsko enoto
	na gostinsko enoto	na zaposleno osebo v gostinstvu	na prebivalca	
1961	9,5	2,5	0,0	524
1962	12,0	2,8	0,0	595
1963	14,8	3,2	0,0	597
1964	19,0	3,7	0,0	615
1965	25,6	4,9	0,0	628
1966	30,5	6,3	0,1	581
1967	30,9	6,9	0,1	538
1968	29,8	7,6	0,1	480
1969	34,7	8,7	0,1	480
1970	42,4	8,7	0,1	481
1971	52,0	9,9	0,1	472
1972	67,3	12,0	0,1	486
1973	83,6	13,9	0,2	504
1974	96,2	16,8	0,2	484
1975	129,8	20,4	0,2	490
1976	130,5	22,2	0,3	518
1977	185,5	28,1	0,3	513
1978	229,3	35,2	0,4	524
1979	287,6	39,3	0,6	500
1980	351,8	51,1	0,7	501
1981	466,3	65,5	0,9	501
1982	593,1	84,9	1,1	532
1983	831,3	118,1	1,6	514
1984	1 248,0	178,2	2,4	509
1985	2 360,8	308,6	4,6	510
1986	5 066,4	645,2	9,9	511
1987	10 346,2	1 452,4	20,8	498
1988	30 862,0	4 155,7	59,7	517
1989	329 044,3	48 519,8	656,5	501
1990	1 955 728,3	327 616,2	4 093,3	488
1991	3 375 213,8	595 039,9	6 656,2	507
1992 ³⁾				
Podjetja in druge organizacije	24 195 592,1	1 878 789,2	14 718,9	1 643
Obratovalnice	4 142 928,2	2 318 137,7
1993 ³⁾				
Podjetja in druge organizacije	36 516 374,0	2 842 895,2
Obratovalnice	7 568 692,6	3 182 462,2	21 627,8	1 688

1) Podatki za gostinske enote, ležišča, sedeže in zaposlene osebe so za leta 1961-1967 po stanju 30. 9., za 1968 in 1969 pa po stanju 31. 12. 1969. Od leta 1970 do 1984 je število ležišč navedeno po stanju 31. 8., število gostišč, sedežev in delavcev pa po stanju 30. 9. Od leta 1985 prikazujemo zmogljivosti in število zaposlenih oseb po stanju 31. 8.

2) Do leta 1961 poslovne enote, od 1962 dalje gostinske enote podjetij in drugih organizacij in obrati samostojnih gostincev. Od leta 1982 so v okviru podjetij in drugih organizacij zajete poslovne enote, ki so po zakonu (Uradni list SFRJ 6/76) v registru podjetij, organizacij in skupnosti (ROJ-1 in ROJ-1a). Podatki za podjetja zasebne lastnine so v letih 1990 in 1991 prikazani skupaj s samostojnim osebnim delom, v letih 1992 in 1993 pa pri podjetjih in drugih organizacijah.

3) Zaradi različnega zajetja obeh pravnoorganizacijskih oblik so podatki, razen za ležišča, prikazani ločeno. Podatki za obratovalnice se nanašajo le na 10% registriranih obratovalnic.

4) Do 1990 dinarji.

1.2 Zmogljivosti in vrednost prometa, Republika Slovenija, 1988-1993

	1988	1989	1990	1991	1992	1993
Objekti - skupaj	3 852	3 988	4 102	3 942	1 606	1 602
Družbena lastnina ¹⁾	1 686	1 627	1 527	1 347	1 216	1 179
Zasebna lastnina ²⁾	2 166	2 361	2 575	2 595	390	423
Sedeži - skupaj	342 479	337 640	336 038	324 881	182 446	185 841
Družbena lastnina ¹⁾	220 101	208 947	192 524	168 744	159 342	158 193
Zasebna lastnina ²⁾	122 378	128 693	143 514	156 137	23 104	27 648
Zaposlene osebe - skupaj	28 740	27 052	24 988	22 360	16 686	16 150
Družbena lastnina ¹⁾	25 956	24 033	21 189	17 592	15 660	15 144
Zasebna lastnina ²⁾	2 784	3 019	3 799	4 768	1 026	1 006
Vrednostni promet - skupaj (1000 SIT)	119 436	1 312 558	8 186 478	13 305 093	31 037 582	46 254 362
Družbena lastnina ¹⁾	102 732	1 076 096	6 520 253	9 388 646	29 421 840	43 052 805
Zasebna lastnina ²⁾	16 704	236 462	1 666 225	3 916 447	1 615 742	3 201 557

1) V letih 1990, 1991 družbena, mešana in zadržna lastnina; v letih 1992 in 1993 podjetja in druge organizacije.

2) V letih 1990, 1991 zajema zasebna lastnina fizične in pravne osebe; v letih 1992 in 1993 le 10% registriranih fizičnih oseb (obratovalnice).

1.3 Količinski promet v gostinskih enotah po vrstah pijač, Republika Slovenija, 1988-1993

	1988	1989	1990	1991	1992	1993
Pivo						
Skupaj	38 410	36 731	35 556	28 433	19 419	17 652
Družbena lastnina ¹⁾	28 344	26 131	24 431	17 940	17 546	15 213
Zasebna lastnina ²⁾	10 066	10 600	11 125	10 502	1 873	2 439
Vino						
Skupaj	13 813	12 705	10 223	9 072	5 018	4 679
Družbena lastnina ¹⁾	8 652	6 927	5 492	4 508	4 311	3 801
Zasebna lastnina ²⁾	5 162	5 778	4 731	4 564	707	879
Žganje						
Skupaj	796	743	569	466	278	243
Družbena lastnina ¹⁾	645	592	432	331	261	223
Zasebna lastnina ²⁾	151	151	137	135	17	20
Druge žgane pijače						
Skupaj	1 756	1 601	1 361	1 110	672	598
Družbena lastnina ¹⁾	1 349	1 200	993	757	619	528
Zasebna lastnina ²⁾	407	401	368	353	53	70
Koncentrirani sadni sokovi						
Skupaj	286	326	281	242	137	206
Družbena lastnina ¹⁾	238	176	191	119	96	142
Zasebna lastnina ²⁾	49	150	90	123	41	64
Druge brezalkoholne pijače						
Skupaj	19 124	17 595	17 626	15 118	9 645	9 575
Družbena lastnina ¹⁾	14 606	12 589	11 919	9 313	8 696	8 327
Zasebna lastnina ²⁾	4 518	5 006	5 707	5 805	949	1 248
Slatina in sodavica						
Skupaj	13 252	11 607	10 171	8 392	4 895	4 293
Družbena lastnina ¹⁾	9 797	7 923	6 774	5 159	4 374	3 683
Zasebna lastnina ²⁾	3 455	3 684	3 397	3 233	521	610

1) V letih 1990, 1991 družbena, mešana in zadržna lastnina; v letih 1992 in 1993 podjetja in druge organizacije.

2) V letih 1990, 1991 zajema zasebna lastnina fizične in pravne osebe; v letih 1992 in 1993 le 10% registriranih fizičnih oseb (obratovalnice).

1.4 Vrednost prometa v gostinskih enotah po vrstah storitev, Republika Slovenija, 1988-1993

tisoč SIT¹⁾

	1988	1989	1990	1991	1992	1993
SKUPAJ						
Skupaj	119 436	1 312 558	8 186 478	13 305 093	31 037 582	46 254 362
Družbena lastnina ¹⁾	102 732	1 076 096	6 520 253	9 388 646	29 421 840	43 052 805
Zasebna lastnina ²⁾	16 704	236 462	1 666 225	3 916 447	1 615 742	3 201 557
Pivo						
Skupaj	13 889	148 608	1 030 038	1 689 260	2 973 238	4 000 019
Družbena lastnina ¹⁾		104 054	726 606	1 095 204	2 727 364	3 522 608
Zasebna lastnina ²⁾	3 525	42 554	303 432	594 056	245 874	477 411
Vino						
Skupaj	8 641	116 671	635 586	1 065 896	1 694 617	2 550 382
Družbena lastnina ¹⁾	5 796	71 296	382 892	587 696	1 510 717	2 196 269
Zasebna lastnina ²⁾	2 845	45 375	252 694	478 200	183 900	354 113
Žganje						
Skupaj	1 958	25 538	137 415	220 097	412 069	545 740
Družbena lastnina ¹⁾	1 648	21 310	109 768	162 812	390 649	509 032
Zasebna lastnina ²⁾	310	4 228	27 647	57 285	21 420	36 708
Druge žgane pijače						
Skupaj	3 728	44 611	287 317	482 055	879 494	1 271 752
Družbena lastnina ¹⁾	2 973	33 839	216 867	338 931	822 463	1 157 190
Zasebna lastnina ²⁾	755	10 773	70 450	143 124	57 031	114 562
Koncentrirani sadni sokovi						
Skupaj	178	2 076	14 374	27 264	44 429	81 131
Družbena lastnina ¹⁾	147	1 119	10 356	12 821	33 324	55 140
Zasebna lastnina ²⁾	32	956	4 018	14 443	11 105	25 991
Druge brezalkoholne pijače						
Skupaj	8 483	88 696	669 333	1 187 214	2 121 171	3 273 617
Družbena lastnina ¹⁾	6 558	65 402	465 716	740 822	1 937 090	2 875 743
Zasebna lastnina ²⁾	1 925	23 294	203 617	446 392	184 081	397 874
Slatina in sodavica						
Skupaj	2 185	23 598	139 693	254 277	488 212	682 441
Družbena lastnina ¹⁾	1 559	16 304	94 641	158 722	441 737	600 257
Zasebna lastnina ²⁾	627	7 294	45 052	95 555	46 475	82 184
Hrana						
Skupaj	45 058	521 145	3 338 168	5 398 118	13 302 664	19 586 517
Družbena lastnina ¹⁾	39 558	439 469	2 714 889	3 643 651	12 581 977	18 248 199
Zasebna lastnina ²⁾	5 500	81 676	623 279	1 754 467	720 687	1 338 318
Napitki						
Skupaj	4 585	51 607	307 658	577 639	1 137 718	1 719 490
Družbena lastnina ¹⁾	3 920	39 763	233 227	391 263	1 057 611	1 548 620
Zasebna lastnina ²⁾	665	11 844	74 431	186 376	80 107	170 870
Tobačni izdelki in vžigalice						
Skupaj	3 415	45 912	288 395	453 393	1 079 526	1 532 033
Družbena lastnina ¹⁾	3 115	41 088	250 050	354 515	1 027 396	1 374 568
Zasebna lastnina ²⁾	300	4 824	38 345	98 878	52 130	157 465
Druge blagovne storitve						
Skupaj	1 160	13 752	82 333	154 301	347 253	565 186
Družbena lastnina ¹⁾	1 134	13 307	78 987	143 702	343 696	549 894
Zasebna lastnina ²⁾	26	445	3 346	10 599	3 557	15 292
Druge neblagovne storitve						
Skupaj	7 057	36 388	241 770	396 606	1 375 252	2 191 691
Družbena lastnina ¹⁾	7 006	35 252	234 497	378 920	1 371 887	2 180 238
Zasebna lastnina ²⁾	51	1 135	7 273	17 686	3 365	11 453
Prenočitve						
Skupaj	19 097	196 957	1 014 398	1 398 973	5 181 939	8 254 363
Družbena lastnina ¹⁾	18 954	194 897	1 001 759	1 379 587	5 175 929	8 235 047
Zasebna lastnina ²⁾	143	2 063	12 639	19 386	6 010	19 316

1) Do 1990 dinarji.

1) V letih 1990, 1991 družbena, mešana in združna lastnina; v letih 1992 in 1993 podjetja in druge organizacije.

2) V letih 1990, 1991 zajema zasebna lastnina fizične in pravne osebe; v letih 1992 in 1993 le 10% registriranih fizičnih oseb (obratovalnic).

1.5 Vrednost prometa in zmogljivosti po vrstah gostinskih enot in vrstah krajev, Republika Slovenija, 1993¹⁾

	Gostinske enote	Sedeži	Zaposlene osebe	Vrednost prometa (tisoč SIT)
SKUPAJ	1 602	185 841	16 150	46 254 362
Gostinska podjetja in druge organizacije	(352)	(130 088)	(8 559)	8 583 168
Gostinske poslovne enote negostinskih podjetij in drugih organizacij	(825)	(28 021)	(6 579)	17 322 339
Gostinske poslovne enote gostinskih podjetij in drugih organizacij	(2)	(84)	(6)	17 147 298
Obratovalnice	423	27 648	1 006	3 201 557

Po vrstah gostinskih enot²⁾

Hoteli	133	63 492	6 933	18 301 448
Turistična naselja	5	2 318	408	1 326 686
Penzioni	18	2 742	159	592 221
Moteli	14	4 550	463	1 000 942
Prenočišča	4	46	30	49 746
Klasične restavracije	137	29 302	2 277	7 183 762
Samopostrešne restavracije	22	4 569	540	2 053 290
Menze	35	8 290	497	1 877 939
Študentske restavracije	4	168	9	55 754
Restavracije, kjer ne točijo alkoholnih pijač	2	20	19	60 229
Kavarne	10	748	118	193 260
Nočni bari	2	198	6	20 401
Bifeji	570	18 791	1 699	5 674 907
Gostilne	271	27 300	1 389	4 193 408
Druga gostišča	122	5 880	783	1 236 442
Slaščičarne	23	1 151	160	526 351
Okrepčevalnice	131	6 119	314	1 068 387
Šotorišča	13	2 258	111	372 007
Planinski domovi	69	6 913	154	303 088
Delavski počitniški domovi	14	856	64	143 136
Mladinski in otroški počitniški domovi	3	130	17	20 958

Po vrstah krajev²⁾

Ljubljana	219	22 273	2 233	8 081 534
Zdraviliški kraji	42	13 609	2 005	6 453 108
Obmorski kraji	93	22 947	2 269	5 557 452
Gorski kraji	186	29 301	2 117	4 986 258
Drugi turistični kraji	539	58 179	5 370	14 761 018
Drugi kraji	523	39 532	2 156	6 414 992

1) Zajeto po teritorialnem načelu.

2) V seštevkih je zajetih le 10% registriranih obratovalnic.

1.6 Vrednost prometa in zmogljivosti po vrstah krajev in vrstah gostinskih enot, Republika Slovenija, 1993¹⁾

	tisoč SIT						
	Skupaj	Ljubljana	Zdraviliški kraji	Obmorski kraji	Gorski kraji	Drugi turistični kraji	Drugi kraji
REPUBLIKA SLOVENIJA							
Gostinske enote - skupaj	1602	219	42	93	186	539	523
Podjetja in druge organizacije	1 179	183	36	72	156	424	308
Obratovalnice ²⁾	423	36	6	21	30	115	215
Sedeži - skupaj	185 841	22 273	13 609	22 947	29 301	58 179	39 532
Podjetja in druge organizacije	158 193	20 340	13 029	21 636	27 041	51 838	24 309
Obratovalnice ²⁾	27 648	1 933	580	1 311	2 260	6 341	15 223
Zaposlene osebe - skupaj	16 150	2 233	2 005	2 269	2 117	5 370	2 156
Podjetja in druge organizacije	15 144	2 113	1 988	2 207	2 060	5 072	1 704
Obratovalnice ²⁾	1 006	120	17	62	57	298	452
Vrednost prometa (tisoč SIT)	46 254 362	8 081 534	6 453 108	5 557 452	4 986 258	14 761 018	6 414 992
Podjetja in druge organizacije	43 052 805	7 753 253	6 407 857	5 315 784	4 787 811	13 727 906	5 060 194
Obratovalnice ²⁾	3 201 557	328 281	45 251	241 668	198 447	1 033 112	1 354 798
HOTELI							
Gostinske enote - skupaj	133	7	16	16	39	45	10
Podjetja in druge organizacije	133	7	16	16	39	45	10
Obratovalnice ²⁾	-	-	-	-	-	-	-
Sedeži - skupaj	63 492	4 194	7 231	15 272	16 564	16 342	3 889
Podjetja in druge organizacije	63 492	4 194	7 231	15 272	16 564	16 342	3 889
Obratovalnice ²⁾	-	-	-	-	-	-	-
Zaposlene osebe - skupaj	6 933	606	1 248	1 662	1 557	1 572	288
Podjetja in druge organizacije	6 933	606	1 248	1 662	1 557	1 572	288
Obratovalnice ²⁾	-	-	-	-	-	-	-
Vrednost prometa (tisoč SIT)	18 301 448	2 107 737	4 225 367	3 584 242	3 643 274	3 980 741	760 087
Podjetja in druge organizacije	18 301 448	2 107 737	4 225 367	3 584 242	3 643 274	3 980 741	760 087
Obratovalnice ²⁾	-	-	-	-	-	-	-
TURISTIČNA NASELJA							
Gostinske enote - skupaj	5	-	3	1	-	1	-
Podjetja in druge organizacije	5	-	3	1	-	1	-
Obratovalnice ²⁾	-	-	-	-	-	-	-
Sedeži - skupaj	2 318	-	1 664	430	-	224	-
Podjetja in druge organizacije	2 318	-	1 664	430	-	224	-
Obratovalnice ²⁾	-	-	-	-	-	-	-
Zaposlene osebe - skupaj	408	-	346	26	-	36	-
Podjetja in druge organizacije	408	-	346	26	-	36	-
Obratovalnice ²⁾	-	-	-	-	-	-	-
Vrednost prometa (tisoč SIT)	1 326 686	-	1 147 136	118 758	-	60 792	-
Podjetja in druge organizacije	1 326 686	-	1 147 136	118 758	-	60 792	-
Obratovalnice ²⁾	-	-	-	-	-	-	-
PENZIONI							
Gostinske enote - skupaj	18	1	1	1	8	2	5
Podjetja in druge organizacije	15	1	1	1	6	2	4
Obratovalnice ²⁾	3	-	-	-	2	-	1
Sedeži - skupaj	2 742	80	286	280	960	284	852
Podjetja in druge organizacije	2 492	80	286	280	770	284	792
Obratovalnice ²⁾	250	-	-	-	190	-	60
Zaposlene osebe - skupaj	159	1	28	5	63	21	41
Podjetja in druge organizacije	146	1	28	5	52	21	39
Obratovalnice ²⁾	13	-	-	-	11	-	2
Vrednost prometa (tisoč SIT)	592 221	11 001	108 570	34 403	220 625	59 460	158 162
Podjetja in druge organizacije	548 998	11 001	108 570	34 403	182 633	59 460	152 931
Obratovalnice ²⁾	43 223	-	-	-	37 992	-	5 231

1) Zajeto po teritorialnem načelu.

2) Podatki se nanašajo le na 10% registriranih obratovalnic.

1.6 Vrednost prometa in zmogljivosti po vrstah krajev in vrstah gostinskih enot, Republika Slovenija, 1993¹⁾ (nadaljevanje)

tisoč SIT

	Skupaj	Ljubljana	Zdraviliški kraji	Obmorski kraji	Gorski kraji	Drugi turistični kraji	Drugi kraji
PLANINSKI DOMOVI							
Gostinske enote - skupaj	69	-	-	1	48	1	19
Podjetja in druge organizacije	68	-	-	1	47	1	19
Obratovalnice ²⁾	1	-	-	-	-	-	-
Sedeži - skupaj	6 913	-	-	200	5 056	190	1 467
Podjetja in druge organizacije	6 795	-	-	200	4 938	190	1 467
Obratovalnice ²⁾	118	-	-	-	118	-	-
Zaposlene osebe - skupaj	154	-	-	30	101	6	17
Podjetja in druge organizacije	152	-	-	30	99	6	17
Obratovalnice ²⁾	2	-	-	-	2	-	-
Vrednost prometa (tisoč SIT)	303 088	-	-	34 522	238 448	8 109	22 009
Podjetja in druge organizacije	298 220	-	-	34 522	233 580	8 109	22 009
Obratovalnice ²⁾	4 868	-	-	-	4 868	-	-
DELAJSKI POČITNIŠKI DOMOVI							
Gostinske enote - skupaj	14	-	-	8	4	1	1
Podjetja in druge organizacije	14	-	-	8	4	1	1
Obratovalnice ²⁾	-	-	-	-	-	-	-
Sedeži - skupaj	856	-	-	412	269	110	65
Podjetja in druge organizacije	856	-	-	412	269	110	65
Obratovalnice ²⁾	-	-	-	-	-	-	-
Zaposlene osebe - skupaj	64	-	-	30	24	7	3
Podjetja in druge organizacije	64	-	-	30	24	7	3
Obratovalnice ²⁾	-	-	-	-	-	-	-
Vrednost prometa (tisoč SIT)	143 136	-	-	117 144	18 805	6 294	893
Podjetja in druge organizacije	143 136	-	-	117 144	18 805	6 294	893
Obratovalnice ²⁾	-	-	-	-	-	-	-
DRUGA GOSTIŠČA							
Gostinske enote - skupaj	122	18	-	9	10	49	36
Podjetja in druge organizacije	70	12	-	3	5	33	17
Obratovalnice ²⁾	52	6	-	6	5	16	19
Sedeži - skupaj	5 880	582	-	638	404	1 697	2 559
Podjetja in druge organizacije	3 411	425	-	364	144	1 109	1 369
Obratovalnice ²⁾	2 469	157	-	274	260	588	1 190
Zaposlene osebe - skupaj	783	101	-	31	78	423	150
Podjetja in druge organizacije	700	91	-	17	73	390	129
Obratovalnice ²⁾	83	10	-	14	5	33	21
Vrednost prometa (tisoč SIT)	1 236 442	263 980	13 635	124 023	54 588	354 500	425 716
Podjetja in druge organizacije	942 175	235 304	13 635	75 891	31 205	242 587	343 553
Obratovalnice ²⁾	294 267	28 676	-	48 132	23 383	111 913	82 163
SLAŠČIČARNE							
Gostinske enote - skupaj	23	9	-	1	2	6	5
Podjetja in druge organizacije	21	9	-	-	2	5	5
Obratovalnice ²⁾	2	-	-	1	-	1	-
Sedeži - skupaj	1 151	427	-	28	64	476	156
Podjetja in druge organizacije	1 051	427	-	-	64	404	156
Obratovalnice ²⁾	100	-	-	28	-	72	-
Zaposlene osebe - skupaj	160	63	-	2	12	60	23
Podjetja in druge organizacije	155	63	-	-	12	57	23
Obratovalnice ²⁾	5	-	-	2	-	3	-
Vrednost prometa (tisoč SIT)	526 351	276 041	-	2 110	25 940	161 735	60 525
Podjetja in druge organizacije	515 850	276 041	-	-	25 940	153 344	60 525
Obratovalnice ²⁾	10 501	-	-	2 110	-	8 391	-

1.6 Vrednost prometa in zmogljivosti po vrstah krajev in vrstah gostinskih enot, Republika Slovenija, 1993¹⁾ (nadaljevanje)

tisoč SIT

	Skupaj	Ljubljana	Zdraviliški kraji	Obmorski kraji	Gorski kraji	Drugi turistični kraji	Drugi kraji
OKREPČEVALNICE							
Gostinske enote - skupaj	131	13	3	10	7	49	49
Podjetja in druge organizacije	25	4	1	1	1	13	5
Obratovalnice ²⁾	106	9	2	9	6	36	44
Sedeži - skupaj	6 119	326	198	557	428	2 133	2 477
Podjetja in druge organizacije	1 278	82	30	16	64	888	198
Obratovalnice ²⁾	4 841	244	168	541	364	1 245	2 279
Zaposlene osebe - skupaj	314	51	12	37	18	127	69
Podjetja in druge organizacije	106	8	8	7	9	59	15
Obratovalnice ²⁾	208	43	4	30	9	68	54
Vrednost prometa (tisoč SIT)	1 068 387	108 829	94 244	170 247	31 621	441 729	221 717
Podjetja in druge organizacije	408 455	46 732	80 620	22 638	5 859	204 755	47 851
Obratovalnice ²⁾	659 932	62 097	13 624	147 609	25 762	236 974	173 866
MLADINSKI IN OTROŠKI DOMOVI							
Gostinske enote - skupaj	3	-	-	1	1	1	-
Podjetja in druge organizacije	3	-	-	1	1	1	-
Obratovalnice ²⁾	-	-	-	-	-	-	-
Sedeži - skupaj	130	-	-	-	100	30	-
Podjetja in druge organizacije	130	-	-	-	100	30	-
Obratovalnice ²⁾	-	-	-	-	-	-	-
Zaposlene osebe - skupaj	17	-	-	-	15	2	-
Podjetja in druge organizacije	17	-	-	-	15	2	-
Obratovalnice ²⁾	-	-	-	-	-	-	-
Vrednost prometa (tisoč SIT)	20 958	-	-	711	17 978	2 269	-
Podjetja in druge organizacije	20 958	-	-	711	17 978	2 269	-
Obratovalnice ²⁾	-	-	-	-	-	-	-
RESTAVRACIJE, KJER NE TOČIJO							
ALKOHOLNIH PIJAČ							
Gostinske enote - skupaj	2	-	-	-	-	1	1
Podjetja in druge organizacije	2	-	-	-	-	1	1
Obratovalnice ²⁾	-	-	-	-	-	-	-
Sedeži - skupaj	20	-	-	-	-	20	-
Podjetja in druge organizacije	20	-	-	-	-	20	-
Obratovalnice ²⁾	-	-	-	-	-	-	-
Zaposlene osebe - skupaj	19	-	-	-	-	14	5
Podjetja in druge organizacije	19	-	-	-	-	14	5
Obratovalnice ²⁾	-	-	-	-	-	-	-
Vrednost prometa (tisoč SIT)	60 229	-	-	-	-	53 070	7 159
Podjetja in druge organizacije	60 229	-	-	-	-	53 070	7 159
Obratovalnice ²⁾	-	-	-	-	-	-	-
ŠOTORIŠČA							
Gostinske enote - skupaj	13	1	1	4	2	4	1
Podjetja in druge organizacije	13	1	1	4	2	4	1
Obratovalnice ²⁾	-	-	-	-	-	-	-
Sedeži - skupaj	2 258	520	-	1 072	120	230	316
Podjetja in druge organizacije	2 258	520	-	1 072	120	230	316
Obratovalnice ²⁾	-	-	-	-	-	-	-
Zaposlene osebe - skupaj	111	15	-	59	19	9	9
Podjetja in druge organizacije	111	15	-	59	19	9	9
Obratovalnice ²⁾	-	-	-	-	-	-	-
Vrednost prometa (tisoč SIT)	372 007	49 896	22 531	232 375	46 150	8 997	12 058
Podjetja in druge organizacije	372 007	49 896	22 531	232 375	46 150	8 997	12 058
Obratovalnice ²⁾	-	-	-	-	-	-	-

1.6 Vrednost prometa in zmogljivosti po vrstah krajev in vrstah gostinskih enot, Republika Slovenija, 1993¹⁾ (nadaljevanje)

tisoč SIT

	Skupaj	Ljubljana	Zdraviliški kraji	Obmorski kraji	Gorski kraji	Drugi turistični kraji	Drugi kraji
SAMOPOSTREŽNE RESTAVRACIJE							
Gostinske enote - s skupaj	22	7	-	-	-	12	3
Podjetja in druge organizacije	19	7	-	-	-	10	2
Obratovalnice ²⁾	3	-	-	-	-	2	1
Sedeži - skupaj	4 569	1 542	-	-	-	2 614	413
Podjetja in druge organizacije	4 367	1 542	-	-	-	2 614	211
Obratovalnice ²⁾	202	-	-	-	-	-	202
Zaposlene osebe - skupaj	540	250	-	-	-	260	30
Podjetja in druge organizacije	516	250	-	-	-	256	10
Obratovalnice ²⁾	24	-	-	-	-	4	20
Vrednost prometa (tisoč SIT)	2 053 290	1 053 232	-	-	-	927 125	72 933
Podjetja in druge organizacije	1 987 661	1 053 232	-	-	-	911 112	23 317
Obratovalnice ²⁾	65 629	-	-	-	-	16 013	49 616
MENZE							
Gostinske enote - skupaj	35	8	2	1	-	14	10
Podjetja in druge organizacije	29	6	2	-	-	12	9
Obratovalnice ²⁾	6	2	-	1	-	2	1
Sedeži - skupaj	8 290	1 573	298	170	-	3 895	2 354
Podjetja in druge organizacije	7 476	1 325	298	-	-	3 499	2 354
Obratovalnice ²⁾	814	248	-	170	-	396	-
Zaposlene osebe - skupaj	497	90	25	1	-	239	142
Podjetja in druge organizacije	479	84	25	-	-	228	142
Obratovalnice ²⁾	18	6	-	1	-	11	-
Vrednost prometa (tisoč SIT)	1 877 939	345 555	68 456	2 966	-	930 755	530 207
Podjetja in druge organizacije	1 808 615	323 053	68 456	-	-	888 463	528 643
Obratovalnice ²⁾	69 324	22 502	-	2 966	-	42 292	1 564
ŠTUDENTSKE RESTAVRACIJE							
Gostinske enote - skupaj	4	1	-	-	-	2	1
Podjetja in druge organizacije	4	1	-	-	-	2	1
Obratovalnice ²⁾	-	-	-	-	-	-	-
Sedeži - skupaj	168	-	-	-	-	168	-
Podjetja in druge organizacije	168	-	-	-	-	168	-
Obratovalnice ²⁾	-	-	-	-	-	-	-
Zaposlene osebe - skupaj	9	1	-	-	-	7	1
Podjetja in druge organizacije	9	1	-	-	-	7	1
Obratovalnice ²⁾	-	-	-	-	-	-	-
Vrednost prometa (tisoč SIT)	55 754	10 683	-	-	-	42 116	2 955
Podjetja in druge organizacije	55 754	10 683	-	-	-	42 116	2 955
Obratovalnice ²⁾	-	-	-	-	-	-	-
KAVARNE							
Gostinske enote - skupaj	10	2	1	-	1	6	-
Podjetja in druge organizacije	8	2	1	-	-	5	-
Obratovalnice ²⁾	2	-	-	-	1	1	-
Sedeži - skupaj	748	170	50	-	56	472	-
Podjetja in druge organizacije	656	170	50	-	-	436	-
Obratovalnice ²⁾	92	-	-	-	56	36	-
Zaposlene osebe - skupaj	118	31	5	-	1	81	-
Podjetja in druge organizacije	116	31	5	-	-	80	-
Obratovalnice ²⁾	2	-	-	-	1	1	-
Vrednost prometa (tisoč SIT)	193 260	78 011	17 611	-	4 077	90 469	3 092
Podjetja in druge organizacije	186 243	78 011	17 611	-	-	87 529	3 092
Obratovalnice ²⁾	7 017	-	-	-	4 077	2 940	-

1.6 Vrednost prometa in zmogljivosti po vrstah krajev in vrstah gostinskih enot, Republika Slovenija, 1993¹⁾ (nadaljevanje)

	tisoč SIT						
	Skupaj	Ljubljana	Zdraviliški kraji	Obmorski kraji	Gorski kraji	Drugi turistični kraji	Drugi kraji
MOTELI							
Gostinske enote - skupaj	14	1	2	-	-	8	3
Podjetja in druge organizacije	12	-	2	-	-	8	2
Obratovalnice ²⁾	2	1	-	-	-	-	1
Sedeži - skupaj	4 550	150	794	-	-	2 696	910
Podjetja in druge organizacije	4 090	-	794	-	-	2 696	600
Obratovalnice ²⁾	460	150	-	-	-	-	310
Zaposlene osebe - skupaj	463	5	97	-	-	276	85
Podjetja in druge organizacije	444	-	97	-	-	276	71
Obratovalnice ²⁾	19	5	-	-	-	-	14
Vrednost prometa (tisoč SIT)	1 000 942	16 118	134 367	-	-	738 828	111 629
Podjetja in druge organizacije	961 166	-	134 367	-	-	738 828	87 971
Obratovalnice ²⁾	39 776	16 118	-	-	-	-	23 658
PRENOČIŠČA							
Gostinske enote - skupaj	4	2	-	-	1	1	-
Podjetja in druge organizacije	4	2	-	-	1	1	-
Obratovalnice ²⁾	-	-	-	-	-	-	-
Sedeži - skupaj	46	-	-	-	-	46	-
Podjetja in druge organizacije	46	-	-	-	-	46	-
Obratovalnice ²⁾	-	-	-	-	-	-	-
Zaposlene osebe - skupaj	30	15	-	-	2	13	-
Podjetja in druge organizacije	30	15	-	-	2	13	-
Obratovalnice ²⁾	-	-	-	-	-	1	-
Vrednost prometa (tisoč SIT)	49 746	38 440	-	-	3 469	7 837	-
Podjetja in druge organizacije	49 746	38 440	-	-	3 469	7 837	-
Obratovalnice ²⁾	-	-	-	-	-	-	-
RESTAVRACIJE (KLASIČNE)							
Gostinske enote - skupaj	137	21	2	14	13	61	26
Podjetja in druge organizacije	124	21	2	14	10	55	22
Obratovalnice ²⁾	13	-	-	-	3	6	4
Sedeži - skupaj	29 302	5 156	2 109	3 008	1 938	12 859	4 232
Podjetja in druge organizacije	27 887	5 156	2 109	3 008	1 503	12 215	3 896
Obratovalnice ²⁾	1 415	-	-	-	435	644	336
Zaposlene osebe - skupaj	2 277	383	188	277	87	1 049	293
Podjetja in druge organizacije	2 184	383	188	277	72	985	279
Obratovalnice ²⁾	93	-	-	-	15	64	14
Vrednost prometa (tisoč SIT)	7 183 762	1 487 977	454 652	786 502	256 723	3 270 499	927 409
Podjetja in druge organizacije	6 818 151	1 487 977	454 652	786 502	206 307	3 020 855	861 858
Obratovalnice ²⁾	365 611	-	-	-	50 416	249 644	65 551
NOČNI BARI							
Gostinske enote - skupaj	2	1	-	-	-	-	1
Podjetja in druge organizacije	-	-	-	-	-	-	-
Obratovalnice ²⁾	2	1	-	-	-	-	1
Sedeži - skupaj	198	110	-	-	-	-	88
Podjetja in druge organizacije	-	-	-	-	-	-	-
Obratovalnice ²⁾	198	110	-	-	-	-	88
Zaposlene osebe - skupaj	6	4	-	-	-	-	2
Podjetja in druge organizacije	-	-	-	-	-	-	-
Obratovalnice ²⁾	6	4	-	-	-	-	2
Vrednost prometa (tisoč SIT)	20 401	13 867	-	-	-	-	6 534
Podjetja in druge organizacije	4 473	4 473	-	-	-	-	-
Obratovalnice ²⁾	15 928	9 394	-	-	-	-	6 534

1.6 Vrednost prometa in zmogljivosti po vrstah krajev in vrstah gostinskih enot, Republika Slovenija, 1993¹⁾ (nadaljevanje)

	tisoč SIT						
	Skupaj	Ljubljana	Zdraviliški kraji	Obmorski kraji	Gorski kraji	Drugi turistični kraji	Drugi kraji
BIFEJI							
Gostinske enote - skupaj	570	95	6	22	30	206	211
Podjetja in druge organizacije	484	87	5	21	28	180	163
Obratovalnice ²⁾	86	8	1	1	2	26	48
Sedeži - skupaj	18 791	3 097	177	502	1 775	6 758	6 482
Podjetja in druge organizacije	15 429	2 929	137	462	1 719	5 723	4 459
Obratovalnice ²⁾	3 362	168	40	40	56	1 035	2 023
Zaposlene osebe - skupaj	1 699	308	19	89	78	696	509
Podjetja in druge organizacije	1 545	297	18	86	78	653	413
Obratovalnice ²⁾	154	11	1	3	-	43	96
Vrednost prometa (tisoč SIT)	5 674 907	1 198 391	55 727	295 126	250 865	2 207 092	1 667 706
Podjetja in druge organizacije	5 306 046	1 164 542	53 553	287 032	246 074	2 058 978	1 495 867
Obratovalnice ²⁾	368 861	33 849	2 174	8 094	4 791	148 114	171 839
GOSTILNE							
Gostinske enote - skupaj	271	32	5	4	20	69	141
Podjetja in druge organizacije	126	23	2	1	10	44	46
Obratovalnice ²⁾	145	9	3	3	10	25	95
Sedeži - skupaj	27 300	4 346	802	378	1 567	6 935	13 272
Podjetja in druge organizacije	13 973	3 490	430	120	786	4 610	4 537
Obratovalnice ²⁾	13 327	856	372	258	781	2 325	8 735
Zaposlene osebe - skupaj	1 389	309	37	20	62	472	489
Podjetja in druge organizacije	1 010	268	25	8	48	401	260
Obratovalnice ²⁾	379	41	12	12	14	71	229
Vrednost prometa (tisoč SIT)	4 193 408	1 021 776	110 812	54 323	173 695	1 408 601	1 424 201
Podjetja in druge organizacije	2 936 788	866 131	81 359	21 566	126 537	1 191 770	649 425
Obratovalnice ²⁾	1 256 620	155 645	29 453	32 757	47 158	216 831	774 776

1.7 Vrednost prometa po organizacijski obliki gostinskih enot in vrstah gostinskih storitev Republika Slovenija, 1993¹⁾

	tisoč SIT				
	Skupaj	Podjetja in druge organizacije			Obratovalnice ²⁾
		gostinska podjetja in druge organizacije	gostinske poslovne enote ne-gostinskih podjetij in drugih organizacij	gostinske poslovne enote gostinskih podjetij in drugih organizacij	
SKUPAJ	46 254 362	8 583 168	17 322 339	17 147 298	3 201 557
Pivo	4 000 019	410 848	1 501 961	1 609 799	477 411
Vino	2 550 382	295 543	909 265	991 461	354 113
Žganje	545 740	44 545	176 565	287 922	36 708
Druge žgane pijače	1 271 752	135 842	468 526	552 822	114 562
Koncentrirani sadni sokovi	81 131	14 768	28 291	12 081	25 931
Druge brezalkoholne pijače	3 273 617	468 229	1 154 052	1 253 462	397 874
Slatina in sodavica	682 441	96 091	245 491	258 675	82 184
Hrana	19 586 517	4 517 332	7 762 756	5 968 111	1 338 318
Napitki	1 719 490	153 753	580 123	814 744	170 870
Tobačni izdelki in vžigalice	1 532 033	176 411	561 547	636 611	157 465
Druge blagovne storitve	565 186	118 083	70 888	360 923	15 292
Druge neblagovne storitve	2 191 691	379 838	558 436	1 241 964	11 453
Prenočitve	8 254 363	1 771 885	3 304 439	3 158 723	19 316

1) Zajeto po organizacijskem načelu.

2) Podatki se nanašajo le na 10% registriranih obratovalnic.

1.8 Vrednost prometa po vrstah krajev in vrstah gostinskih storitev, Republika Slovenija, 1993¹⁾

tisoč SIT

	Skupaj	Ljubljana	Zdraviliški kraji	Obmorski kraji	Gorski kraji	Drugi turistični kraji	Drugi kraji
SKUPAJ							
Skupaj	46 254 362	9 373 846	4 315 320	5 148 303	4 905 653	16 172 878	6 338 362
Podjetja in druge organizacije	43 052 805	9 045 565	4 270 069	4 906 635	4 707 206	15 139 766	4 983 564
Obratovalnice ²⁾	3 201 557	328 281	45 251	241 668	198 447	1 033 112	1 354 798
Pivo							
Skupaj	4 000 019	906 579	115 736	352 526	420 239	1 392 831	812 108
Podjetja in druge organizacije	3 522 608	859 380	107 421	321 569	382 856	1 246 999	604 383
Obratovalnice ²⁾	477 411	47 199	8 315	30 957	37 383	145 832	207 725
Vino							
Skupaj	2 550 382	479 711	117 620	222 084	242 970	959 814	528 183
Podjetja in druge organizacije	2 196 269	444 156	111 326	202 359	223 199	865 041	350 188
Obratovalnice ²⁾	354 113	35 555	6 294	19 725	19 771	94 773	177 995
Žganje							
Skupaj	545 740	160 181	11 910	41 839	68 986	189 345	73 479
Podjetja in druge organizacije	509 032	154 293	11 645	40 141	66 727	177 260	58 966
Obratovalnice ²⁾	36 708	5 888	265	1 698	2 259	12 085	14 513
Druge žgane pijače							
Skupaj	1 271 752	266 146	27 002	112 202	96 938	525 275	244 189
Podjetja in druge organizacije	1 157 190	254 103	25 086	105 391	89 799	482 174	200 637
Obratovalnice ²⁾	114 562	12 043	1 916	6 811	7 139	43 101	43 552
Koncentrirani sadni sokovi							
Skupaj	81 131	11 627	802	3 242	88 065	38 429	18 966
Podjetja in druge organizacije	55 140	6 612	660	1 977	4 885	31 597	9 409
Obratovalnice ²⁾	25 991	5 015	142	1 265	3 180	6 832	9 557
Druge brezalkoholne pijače							
Skupaj	3 273 617	771 651	109 816	284 467	329 124	1 212 094	566 465
Podjetja in druge organizacije	2 875 743	730 138	103 572	258 514	306 406	1 082 432	394 681
Obratovalnice ²⁾	397 874	41 513	6 244	25 953	22 718	129 662	171 784
Slatina in sodavica							
Skupaj	682 441	119 387	31 802	83 207	71 484	237 300	139 261
Podjetja in druge organizacije	600 257	111 896	30 261	77 106	66 620	215 935	98 439
Obratovalnice ²⁾	82 184	7 491	1 541	6 101	4 864	21 365	40 822
Hrana							
Skupaj	19 586 517	4 190 134	1 594 035	1 612 423	1 792 298	7 385 091	3 012 536
Podjetja in druge organizacije	18 248 199	4 054 146	1 581 119	1 482 307	1 706 110	6 959 930	2 464 587
Obratovalnice ²⁾	1 338 318	135 988	12 916	130 116	86 188	425 161	547 949
Napitki							
Skupaj	1 719 490	462 916	56 687	137 233	98 546	709 885	254 223
Podjetja in druge organizacije	1 548 620	441 955	52 327	123 838	95 348	635 243	199 909
Obratovalnice ²⁾	170 870	20 961	4 360	13 395	3 198	74 642	54 314
Tobačni izdelki in vžgalice							
Skupaj	1 532 033	324 838	26 342	95 196	83 580	697 126	304 951
Podjetja in druge organizacije	1 374 568	311 513	24 765	91 402	77 830	636 108	232 950
Obratovalnice ²⁾	157 465	13 325	1 577	3 794	5 750	61 018	72 001
Druge blagovne storitve							
Skupaj	565 186	115 787	126 276	53 212	52 655	204 697	12 559
Podjetja in druge organizacije	549 894	115 757	126 276	51 895	52 542	193 043	10 381
Obratovalnice ²⁾	15 292	30	-	1 317	113	11 654	2 178
Druge neblagovne storitve							
Skupaj	2 191 691	282 714	376 435	272 252	292 947	885 392	81 951
Podjetja in druge organizacije	2 180 238	282 651	376 349	271 716	292 691	880 157	76 674
Obratovalnice ²⁾	11 453	63	86	536	256	5 235	5 277
Prenočitve							
Skupaj	8 254 363	1 282 175	1 720 857	1 878 420	1 347 821	1 735 599	289 491
Podjetja in druge organizacije	8 235 047	1 278 965	1 719 262	1 878 420	1 342 193	1 733 847	282 360
Obratovalnice ²⁾	19 316	3 210	1 595	-	5 628	1 752	7 131

1) Podjetja in druge organizacije so zajete po organizacijskem načelu, obratovalnice pa po teritorialnem načelu.

2) Podatki se nanašajo le na 10% registriranih obratovalnic.

1.9 Količinski promet pijač po organizacijski obliki gostinskih enot in vrstah pijač, Republika Slovenija, 1993

1000 l

	Skupaj	Podjetja in druge organizacije			Obratovalnice ¹⁾
		gostinska družbena podjetja	gostinske poslovne enote ne-gostinjskih družbenih podjetij	gostinske poslovne enote gostinjskih družbenih podjetij iz drugih republik	
Pivo	17 652,2	1 574,6	6 073,2	7 564,8	2 439,4
Vino	4 679,2	370,5	1 408,3	2 021,9	878,5
Žganje	243,7	14,4	71,7	137,2	20,2
Druge žgane pijače	597,7	37,3	193,1	297,8	69,5
Koncentrirani sadni sokovi	206,9	45,0	65,7	31,6	64,5
Druge brzalkoholne pijače	9 576,2	1 443,2	3 206,0	3 678,5	1 248,2
Slatina in sodavica	4 293,3	582,3	1 334,8	1 766,2	609,9

1) Podatki se nanašajo le na 10% registriranih obratovalnic.

1.10 Količinski promet pijač po vrstah krajev in vrstah pijač, Republika Slovenija, 1993¹⁾

1000 l

	Skupaj	Ljubljana	Zdraviliški kraji	Obmorski kraji	Gorski kraji	Drugi turistični kraji	Drugi kraji
Pivo							
Skupaj	17 652,2	4 033,8	422,4	1 119,0	1 752,6	6 361,0	3 963,4
Podjetja in druge organizacije	15 212,8	3 817,3	381,4	1 002,0	1 563,4	5 619,6	2 829,1
Obratovalnice ²⁾	2 439,4	216,5	41,0	117,0	189,2	741,4	1 134,3
Vino							
Skupaj	4 679,2	743,3	159,3	297,9	388,4	1 906,1	1 184,1
Podjetja in druge organizacije	3 800,7	674,3	141,8	257,5	340,8	1 677,7	708,6
Obratovalnice ²⁾	878,5	69,0	17,5	40,4	47,6	228,4	475,5
Žganje							
Skupaj	243,7	71,3	3,6	13,5	28,0	86,8	40,4
Podjetja in druge organizacije	223,4	69,0	3,5	12,7	26,7	80,0	31,4
Obratovalnice ²⁾	20,2	2,3	0,1	0,8	1,3	6,8	9,0
Druge žgane pijače							
Skupaj	597,7	124,2	9,8	26,7	45,1	268,1	123,9
Podjetja in druge organizacije	528,2	118,9	8,6	24,1	40,5	242,8	93,3
Obratovalnice ²⁾	69,5	5,3	1,2	2,6	4,6	25,3	30,6
Koncentrirani sadni sokovi							
Skupaj	206,9	25,3	2,4	2,9	16,1	106,2	54,1
Podjetja in druge organizacije	142,4	11,3	2,1	1,7	9,6	88,8	28,9
Obratovalnice ²⁾	64,5	14,0	0,3	1,2	6,5	17,4	25,2
Druge brezalkoholne pijače							
Skupaj	9 576,2	2 110,0	275,0	670,8	831,5	3 796,8	1 891,5
Podjetja in druge organizacije	8 327,9	2 009,0	249,9	591,9	769,9	3 380,3	1 326,4
Obratovalnice ²⁾	1 248,2	101,0	25,1	78,9	61,6	416,5	565,1
Slatina in sodavica							
Skupaj	4 293,3	614,2	175,2	394,0	360,4	167,6	1 073,9
Podjetja in druge organizacije	3 683,3	573,2	162,0	348,2	332,6	1 520,3	747,0
Obratovalnice ²⁾	609,9	41,0	13,2	45,8	27,8	155,3	326,9

1) Zajeto po organizacijskem načelu.

2) Podatki se nanašajo le na 10% registriranih obratovalnic.

1.11 Količine porabljenih surovin za pripravo obrokov v gostinstvu družbene, mešane in zadružne lastnine, Republika Slovenija, 1993

	Merska enota	Ljubljana	Zdraviliški kraji	Obmorski kraji	Gorski kraji	Drugi turistični kraji	Drugi kraji
Riž	kg	49 607	17 852	12 789	20 473	106 786	22 834
Pšenična moka	kg	384 213	86 803	61 914	67 260	649 620	136 148
Pecivo (žemlje, rogljiči)	kg	125 157	73 293	72 594	54 278	323 447	99 597
Testenine	kg	94 480	32 267	39 330	22 430	185 896	42 708
Kruh vseh vrst	kg	824 398	225 092	237 742	186 049	2 053 949	545 183
Svinjina in meso odojkov ¹⁾	kg	400 726	125 177	98 426	120 473	829 648	207 730
Telečje meso ¹⁾	kg	52 687	46 772	24 744	41 976	115 445	16 720
Junčje in goveje meso ¹⁾	kg	354 423	102 219	92 536	86 097	486 609	158 785
Drobovina ¹⁾²⁾	kg	81 065	15 148	11 356	62 674	124 071	14 297
Perutnina in druge vrste mesa ¹⁾	kg	195 442	73 732	61 755	6 766	456 928	100 924
Slanina	kg	18 214	5 221	5 848	10 324	59 617	8 139
Suho in prekajeno meso	kg	77 191	11 472	19 777	16 095	224 601	66 057
Klobase	kg	163 220	47 997	44 363	51 402	500 486	106 946
Mesne konzerve	kg	45 358	3 703	11 852	5 776	115 159	34 342
Ribe, polži, raki, školjke ¹⁾	kg	127 221	32 552	110 350	29 427	165 367	179 700
Živalska jedilna mast	kg	7 785	5 160	1 260	1 398	25 765	1 817
Jedilna olja	kg	334 474	106 432	73 797	99 296	612 296	130 162
Margarina	kg	31 054	12 944	7 383	10 397	52 675	14 694
Mleko ³⁾	l	421 128	190 911	106 493	161 723	700 664	143 151
Mleko v prahu	kg	3 543	345	1 683	160	8 699	995
Surovo maslo	kg	17 150	13 492	10 729	20 490	33 368	9 562
Siri vseh vrst	kg	172 305	41 940	50 922	44 642	277 943	107 100
Jajca	tisoč kosov	3 247	1 197	825	1 650	6 524	1 419
Krompir	kg	1 303 662	330 584	297 153	363 917	2 175 847	542 451
Fižol, luščen	kg	90 921	43 612	24 239	19 880	139 165	43 096
Zelje in ohrovt	kg	153 678	71 628	42 314	43 488	230 707	67 538
Paradižnik	kg	117 723	74 662	72 318	52 724	179 614	60 392
Paprika	kg	38 536	18 376	13 480	13 241	53 308	13 186
Druga sveža zelenjava	kg	317 030	245 982	128 393	128 009	519 691	127 932
Česen, čebula	kg	141 569	40 472	48 520	43 908	265 314	49 108
Zmrznjena zelenjava	kg	79 471	59 100	23 708	50 693	98 738	16 270
Konzervirana zelenjava ⁴⁾	kg	109 123	32 682	37 185	35 188	246 239	45 390
Kisana zelenjava	kg	92 211	26 906	22 512	42 340	199 943	37 324
Sveža jabolka	kg	109 818	47 230	29 677	25 714	251 124	34 510
Sveže grozdje	kg	8 501	12 851	6 779	6 935	17 323	6 195
Južno sadje	kg	116 794	87 118	45 900	53 212	152 503	56 581
Drugo sadje (tudi zmrznjeno)	kg	33 483	33 463	16 487	18 902	34 591	21 599
Sadni izdelki	kg	56 000	55 080	28 071	30 272	134 816	38 554
Sladkor	kg	203 018	74 408	27 778	56 257	340 013	89 471
Kava	kg	69 572	6 958	7 842	10 157	126 555	23 450

1) Sveže in zmrznjeno meso.

2) In drugi živalski nepredelani mesni izdelki.

3) Sveže, pasterizirano in sterilizirano mleko.

4) Tudi paradižnikova mezga.

1.12 Tehnična opremljenost gostinskih podjetij in drugih organizacij, 31. 8. 1993¹⁾

	Enota zmogljivosti	Ljubljana		Zdraviliški kraji		Obmorski kraji		Gorski kraji		Drugi turist. kraji		Drugi kraji	
		št. kosov	zmogljivost	št. kosov	zmogljivost	št. kosov	zmogljivost	št. kosov	zmogljivost	št. kosov	zmogljivost	št. kosov	zmogljivost
Hladilna omara ali skrinja		770	339914	124	97480	262	138616	463	114160	1018	405185	314	126510
Hladilna miza		128	48028	35	7750	41	12911	36	25918	163	38195	34	5940
Hlajen točilni pult		317	132428	101	45300	140	86894	175	103282	656	268529	176	49470
Hladilna vitrina		156	48315	39	9160	74	10828	33	9500	264	99152	53	11430
Zamrzovalna omara ali skrinja		328	92640	95	24440	197	74720	184	50630	634	255537	181	49113
Hladilna komora, zidana		150	1302772	46	616800	99	619400	63	339800	164	1751830	38	164400
Hladilna komora, montažna		32	94300	35	64100	19	114292	11	38000	45	246500	14	149000
Štedilnik, električni	št. obr. v turnusu	195	15290	58	3974	53	6788	153	5690	364	53587	81	5012
Štedilniki, plinski	št. obr. v turnusu	222	17941	67	4420	91	9460	126	6944	401	58685	118	7859
Štedilnik, kombinirani	št. obr. v turnusu	57	4750	7	145	22	2845	33	1397	156	17679	49	1894
Kotel, električni		68	9490	29	3100	9	2190	43	8380	157	20980	29	4890
Kotel, plinski		53	6280	26	4070	35	5320	16	2170	128	17910	49	5660
Kotel, parni		34	3660	6	300	6	500	13	1540	29	4620	4	720
Prekucna ponev, električna		65	5125	27	1480	19	1454	32	2130	125	8560	22	1425
Prekucna ponev, plinska		47	3282	18	1350	14	1160	13	960	88	5855	23	1520
Etašna pečica, električna	št. etaž	101	243	27	96	31	80	30	70	112	293	23	48
Etašna pečica, plinska	št. etaž	21	26	2	4	2	2	5	6	8	19	9	14
Peč za pecivo	št. etaž	13	26	16	28	8	21	16	44	41	122	14	31
Peč za pizzo	št. etaž	43	78	8	14	14	19	25	41	109	199	33	54
El. infra grelec (SALAMANDER)	št. rašnjev	13	19	4	6	4	9	5	10	11	30	3	7
Konvekcijaska peč, električna	št. etaž	41	165	13	75	17	44	19	41	61	215	16	37
Parnokonvekcijaska peč, električna	št. etaž	27	129	4	26	4	23	10	25	21	159	10	52
Mikrovalovna pečica	št.	201	-	31	-	60	-	55	-	220	2	68	-
Friteza, električna	št. posod	224	321	59	77	95	138	124	199	404	513	85	115
Friteza, plinska		3	50	-	-	11	214	4	54	13	204	8	223
Roštilj, električni	površ. plošče v m ²	91	67	29	20	43	26	48	47	165	95	37	35
Roštilj, plinski	površ. plošče v m ²	52	31	27	15	65	54	40	30	73	58	19	19
Roštilj na trdo gorivo - oglje	površ. plošče v m ²	14	14	2	2	21	26	15	20	38	36	8	7
Električna toplovodna kopel	m	92	121	37	63	66	135	35	52	139	235	20	31
Električna ogrevana miza	m	100	170	30	53	63	162	75	157	204	407	28	39
Parna miza	m	1	2	3	6	-	-	8	15	9	16	-	-
Nizki kuhalnik, električni	št.	32	-	7	-	4	-	8	-	17	-	9	-
Nizki kuhalnik, plinski	št.	24	-	7	-	4	-	11	-	8	-	4	-
Aparat za proizvodnjo ledu	kg/h	200	2456	43	795	121	1718	63	1018	267	2353	88	1132
Hlad. aparat za točenje negaz. pijač	št. pip	21	54	7	13	14	19	14	27	32	94	8	18
Hlad. aparat za točenje gaz. pijač	št. pip	37	98	15	32	11	50	5	22	43	146	17	50
Hlad. aparat za točenje piva	št. pip	181	273	23	40	61	119	46	58	320	461	87	127
Aparat za ekspres kavo	št. ročic	345	806	75	218	142	358	135	333	643	1488	173	422
Mlinček za kavo	kg/h	346	2626	80	348	155	1133	119	870	635	4342	160	1701
Naprava za vzdrževanje temp. živil	št. plošč	37	105	26	136	23	104	31	121	62	275	14	43
Kotliček za tople napitke	št. napitkov	32	246	11	57	29	117	43	229	35	269	2	18
Toaster	št. ročic	101	218	18	40	47	116	41	95	97	234	30	60
Apar. za klob. in hren. (HOT DOG)	št. grel.	58	94	11	22	17	37	43	81	119	220	31	54
Aparat za proizvodnjo sladoleda	kg/h	12	210	6	100	-	-	13	206	22	232	6	92
Aparat za prodajo sladoleda	kg/h	15	88	5	30	2	3	5	38	26	202	2	20
Aparat za izdelavo smetane	kg/h	69	203	18	280	6	15	9	35	66	374	14	83
Stroj za lupljenje krompirja	kg/h	123	9486	23	2345	44	3239	57	3467	218	19994	54	3137
Stroj za rezanje kruha	kg/h	42	3735	13	2060	14	2200	21	1875	65	4602	31	1972
Stroj za rezanje suhomesnatih izdelkov	preč. noža v m	177	461	48	10	66	54	72	48	295	221	102	241
Stroj za mletje mesa	kg/h	63	2572	20	835	32	2147	41	1347	159	7425	51	1735
Stroj za mešanje mesa	kg/h	20	485	2	20	2	200	6	660	8	580	12	60
Stroj za oblikovanje mesa	kg/h	5	175	2	140	1	100	5	86	44	4290	-	-
Stepalnik	l	54	524	15	162	11	189	30	434	102	1278	19	329
Gnetilni stroj	kg	20	701	4	85	10	223	6	138	21	500	5	106
Planetarni mešalec	kg	11	311	4	90	12	265	6	135	41	1054	4	130
Univerz. kuhinjski stroj	št. priključkov	81	466	25	154	32	211	44	300	162	1008	44	211
Stroj za pranje sadja in zelenjave	kg/h	16	787	6	408	10	280	7	250	16	2750	4	390
Stroj za pomivanje kozarcev	št. koz./h	259	51650	30	11620	95	27585	98	21340	288	70872	65	10970
Stroj za pomivanje posode	št. kroš./h	161	53830	39	13400	60	29840	68	21310	285	125742	49	13590
Stroj za pomivanje črne posode	št.	10	-	2	-	13	-	-	-	9	-	3	-
Stroj za pranje perila	kg perila	113	1506	39	1087	40	661	92	1517	207	3054	93	760
Stroj za centrifugiranje perila	kg perila	18	203	7	210	5	153	13	308	37	725	6	81
Stroj za sušenje perila	kg perila	42	607	18	678	13	345	36	828	62	1413	22	290
Stroj za likanje perila	dol. valja v m	37	50	14	24	11	17	26	48	63	97	14	23
Stroj za čiščenje oblog	št.	29	-	14	-	5	-	17	-	13	-	2	-
Stroj za pranje itisona	št.	15	-	9	-	7	-	11	-	24	-	5	-
Registrska blagajna, recepcijska	št.	23	-	11	-	7	-	12	-	39	-	12	-
Reg. blagajna, natakarska	št. kličučev	337	1228	55	481	198	698	103	377	463	1497	130	439
Reg. blagajna, trgovska	št. konz.	128	343	3	28	11	45	29	115	252	1687	23	103
Tehnice vseh vrst	kg	421	19596	94	5248	145	10818	156	11883	632	31714	218	5969
Sesalec	w	204	213650	189	152840	222	237964	246	247890	284	280313	72	84950
Klim. naprava, enota zunaj sistema	št.	64	-	2	-	60	-	14	-	110	-	14	2
Samopost. linija za delitev hrane	m	29	199	3	30	7	45	6	36	46	263	13	72

1) Le podjetja in druge organizacije družbene, mešane in zadružne lastnine.

1.13 Zaposlene osebe v gostinskih podjetjih in drugih organizacijah po poklicih in izobrazbi, Republika Slovenija, 31. 8. 1993

	Skupaj	Stopnja strokovne izobrazbe							
		Visoka	Višja	Srednja	Nižja	VKV	KV	PK	NK
SKUPAJ	15 093	1,1	2,4	19,2	2,8	2,9	43,1	10,5	18,0
Poklic									
Direktorji	258	24,4	31,0	38,1	-	2,7	3,8	-	-
Vodje objektov za namestitvev in prehrano	444	2,5	8,1	51,3	1,1	7,9	26,8	1,8	0,5
Drugi vodje gostinskih objektov	529	0,8	1,7	33,8	0,4	11,3	43,9	5,8	2,3
Natakarji	3 707	0	0	11,2	1,7	2,4	67,7	10,2	6,8
Točilnice in mešalci pijač	694	-	0	5,6	1,4	1,3	53,8	19,8	18,1
Receptorji in portirji	700	0	2,1	60,3	5,3	0,9	19,8	3,0	8,6
Gospodarji in gospodinje v hotelih	117	1,7	5,1	32,5	5,1	4,2	38,5	6,0	6,8
Sobarji in sobarice	876	-	-	3,5	4,1	0,3	9,7	20,5	61,9
Drugi storitveni gostinski delavci	832	0,1	0,1	4,9	3,8	1,7	22,9	17,9	48,6
Vodje kuhinj	396	-	1,0	30,3	1,0	12,3	52,9	1,5	1,0
Kuharji	2 413	-	0,4	10,0	1,7	3,8	67,7	9,9	6,5
Čevapčičarji	15	-	-	26,6	40,1	-	20,0	13,3	-
Slašičičarji	258	-	-	9,7	3,1	1,9	71,8	8,9	4,6
Drugi kuharji specialisti	65	-	-	33,7	18,5	3,1	30,8	3,1	10,8
Drugi pripravljavci jedi	632	-	0	1,3	2,1	1,4	17,1	29,7	48,4
Osebe za vzdrževanje in prevoz	524	0,8	0,4	15,8	1,7	5,1	57,3	9,9	9,0
Delavci za osebne storitve	85	3,5	11,8	14,1	7,0	2,3	40,1	11,8	9,4
Osebe za vzdrževanje čistoče	786	0,1	0,2	3,8	2,8	1,1	5,2	6,4	80,4
Drugi delavci	510	4,1	8,8	24,9	7,6	0,9	22,2	12,1	19,4
Administrativni delavci in podobno	441	9,2	14,3	51,7	8,8	1,4	9,8	2,0	2,7
Računovodski, blagajniški delavci	811	2,1	8,3	63,7	5,0	0,2	14,7	3,3	2,7
Vrsta kraja									
Ljubljana	3 245	0,5	1,7	16,1	4,5	2,3	42,2	15,1	17,2
Zdraviliški kraji	1 714	2,0	3,8	20,0	4,1	0,6	36,0	14,0	19,5
Obmorski kraji	1 593	2,2	2,6	20,3	3,4	7,3	35,5	10,2	18,5
Gorski kraji	1 593	1,4	3,1	19,5	2,3	4,7	38,4	6,9	23,6
Drugi turistični kraji	5 348	0,6	1,9	19,9	1,8	2,5	48,1	9,1	16,1
Drugi kraji	1 600	1,8	3,2	20,9	1,6	1,6	47,6	5,4	17,9

1) Le podjetja in druge organizacije družbene, mešane in zadržne lastnine.

2. PREGLED PO OBČINAH REPUBLIKE SLOVENIJE, 1993

2.1 Vrednost prometa in zmogljivosti v gostinstvu, po občinah Republike Slovenije, 1993 - teritorialno načelo

	Zmogljivosti		Število zaposlenih oseb	Vrednost prometa (tisoč SIT)
	št. enot	št. sedežev		
REPUBLIKA SLOVENIJA	1587	185841	16150	46254362
podjetja in druge organizacije	1179	158193	15144	43052805
obratovalnice	423	27648	1006	3201557
Ajdovščina	22	1542	102	334782
Podjetja in druge organizacije	17	1290	98	319215
Obratovalnice	5	252	4	15567
Brežice	11	3156	487	1354476
Podjetja in druge organizacije	6	2690	472	1319591
Obratovalnice	5	466	15	34885
Celje	58	7686	668	1656319
Podjetja in druge organizacije	42	6539	621	1520057
Obratovalnice	18	1147	47	136262
Cerknica	12	1224	69	174110
Podjetja in druge organizacije	10	1062	64	159699
Obratovalnice	3	162	5	14411
Črnomelj	18	1268	83	235200
Podjetja in druge organizacije	15	896	74	203733
Obratovalnice	4	372	9	31467
Domžale	24	1527	140	618519
Podjetja in druge organizacije	16	1137	126	579023
Obratovalnice	8	390	14	39496
Dravograd	11	845	70	119911
Podjetja in druge organizacije	9	765	69	114083
Obratovalnice	2	80	1	5828
Gornja Radgona	23	2526	307	900611
Podjetja in druge organizacije	17	2088	294	873335
Obratovalnice	6	438	13	27276
Grosuplje	14	993	67	211129
Podjetja in druge organizacije	10	625	63	180651
Obratovalnice	4	368	4	30478
Hrastnik	10	963	53	141493
Podjetja in druge organizacije	9	845	51	136625
Obratovalnice	1	118	2	4868
Idrija	10	789	85	265670
Podjetja in druge organizacije	7	689	79	236919
Obratovalnice	3	100	6	28751
Ilirska Bistrica	8	463	27	70506
Podjetja in druge organizacije	6	313	26	64169
Obratovalnice	2	150	1	6337
Izola - Isola	18	3889	253	948540
Podjetja in druge organizacije	14	3669	247	924672
Obratovalnice	4	220	6	23868
Jesenice	50	7281	563	1447561
Podjetja in druge organizacije	43	6745	553	1402456
Obratovalnice	8	536	10	45105
Kamnik	20	1715	35	130989
Podjetja in druge organizacije	8	824	24	75668
Obratovalnice	12	891	11	55321

2.1 Vrednost prometa in zmogljivosti v gostinstvu, po občinah Republike Slovenije, 1993 - teritorialno načelo (nadaljevanje)

	Zmogljivosti		Število zaposlenih oseb	Vrednost prometa (tisoč SIT)
	št. enot	št. sedežev		
Kočevje	8	830	38	80267
Podjetja in druge organizacije	5	603	37	71237
Obratovalnice	3	227	1	9030
Koper - Capodistria	41	4505	649	853328
Podjetja in druge organizacije	22	3346	601	639729
Obratovalnice	19	1159	48	213599
Kranj	57	3497	368	1139354
Podjetja in druge organizacije	44	2723	333	1013649
Obratovalnice	13	774	35	125705
Krško	17	2251	135	334441
Podjetja in druge organizacije	10	1995	123	300378
Obratovalnice	7	256	12	34063
Laško	3	204	14	37405
Podjetja in druge organizacije	1	40	10	23590
Obratovalnice	2	164	4	13815
Lenart	13	715	44	126054
Podjetja in druge organizacije	9	203	24	83229
Obratovalnice	4	512	20	42825
Lendava - Lendva	19	1923	130	399953
Podjetja in druge organizacije	11	1248	115	354496
Obratovalnice	8	675	15	45457
Litija	15	897	40	57170
Podjetja in druge organizacije	11	599	33	42735
Obratovalnice	5	298	7	14435
Ljubljana Bežigrad	39	3324	277	1043762
Podjetja in druge organizacije	32	2936	258	961601
Obratovalnice	9	388	19	82161
Ljubljana Center	99	13041	1416	5231490
Podjetja in druge organizacije	90	12471	1391	5148024
Obratovalnice	9	570	25	83466
Ljubljana Moste - Polje	27	1544	154	559474
Podjetja in druge organizacije	18	1196	117	522990
Obratovalnice	9	348	37	36484
Ljubljana Šiška	34	3043	287	802135
Podjetja in druge organizacije	24	2452	263	732139
Obratovalnice	10	591	24	69996
Ljubljana Vič - Rudnik	40	2763	173	668189
Podjetja in druge organizacije	30	1948	141	556746
Obratovalnice	11	815	32	111443
Ljutomer	16	1446	140	376998
Podjetja in druge organizacije	10	1088	130	350411
Obratovalnice	6	358	10	26587
Logatec	6	445	65	210185
Podjetja in druge organizacije	3	337	58	192265
Obratovalnice	3	108	7	17920
Maribor	122	10929	1109	2542760
Podjetja in druge organizacije	87	8909	1046	2275890
Obratovalnice	36	2020	63	266870
Metlika	9	346	21	69715
Podjetja in druge organizacije	7	300	18	63114
Obratovalnice	2	46	3	6601

2.1 Vrednost prometa in zmogljivosti v gostinstvu, po občinah Republike Slovenije, 1993 - teritorialno načelo (nadaljevanje)

	Zmogljivosti		Število zaposlenih oseb	Vrednost prometa (tisoč SIT)
	št. enot	št. sedežev		
Mozirje	26	1911	112	370351
Podjetja in druge organizacije	21	1689	99	247714
Obratovalnice	6	222	13	122637
Murska Sobota	49	7410	771	2513920
Podjetja in druge organizacije	32	5858	726	2388060
Obratovalnice	18	1552	45	125860
Nova Gorica	43	5372	576	2024171
Podjetja in druge organizacije	31	4335	550	1921291
Obratovalnice	12	1037	26	102880
Novo mesto	38	4575	423	1570025
Podjetja in druge organizacije	28	3732	404	1516041
Obratovalnice	10	843	19	53984
Ormož	10	847	69	208508
Podjetja in druge organizacije	6	665	62	191240
Obratovalnice	4	182	7	17268
Pesnica	10	474	55	118365
Podjetja in druge organizacije	7	348	52	109085
Obratovalnice	3	126	3	9280
Piran - Pirano	45	15302	1397	3948103
Podjetja in druge organizacije	40	14946	1379	3903884
Obratovalnice	5	356	18	44219
Postojna	31	5119	268	594169
Podjetja in druge organizacije	22	4516	251	544933
Obratovalnice	9	603	17	49236
Ptuj	37	2692	308	580243
Podjetja in druge organizacije	24	2098	222	504876
Obratovalnice	13	594	86	75367
Radlje ob Dravi	26	2109	101	226432
Podjetja in druge organizacije	26	1995	101	222174
Obratovalnice	2	114	-	4258
Radovljica	76	13378	1033	2363950
Podjetja in druge organizacije	61	12184	995	2226157
Obratovalnice	15	1194	38	137793
Ravne na Koroškem	30	5151	196	568638
Podjetja in druge organizacije	27	4974	190	555294
Obratovalnice	4	177	6	13344
Ribnica	8	421	18	44957
Podjetja in druge organizacije	3	70	12	28627
Obratovalnice	5	351	6	16330
Ruše	6	581	31	115110
Podjetja in druge organizacije	5	441	29	97066
Obratovalnice	1	140	2	18044
Sevnica	7	668	56	209843
Podjetja in druge organizacije	5	554	54	204959
Obratovalnice	2	114	2	4884
Sežana	32	4582	361	986342
Podjetja in druge organizacije	21	3711	323	841048
Obratovalnice	11	871	38	145294
Slovenj Gradec	19	1528	100	269714
Podjetja in druge organizacije	15	1330	94	253059
Obratovalnice	4	198	6	16655

2.1 Vrednost prometa in zmogljivosti v gostinstvu, po občinah Republike Slovenije, 1993 - teritorialno načelo (nadaljevanje)

	Zmogljivosti		Število zaposlenih oseb	Vrednost prometa (tisoč SIT)
	št. enot	št. sedežev		
Slovenska Bistrica	15	909	73	159309
Podjetja in druge organizacije	10	659	63	134266
Obratovalnice	5	250	10	25043
Slovenske Konjice	11	3050	309	813543
Podjetja in druge organizacije	6	2801	303	788519
Obratovalnice	5	249	6	25024
Šentjur pri Celju	4	423	26	50197
Podjetja in druge organizacije	3	408	25	46742
Obratovalnice	1	15	1	3455
Škofja Loka	15	2119	88	202365
Podjetja in druge organizacije	7	1666	81	175616
Obratovalnice	8	453	7	26749
Šmarje pri Jelšah	32	4896	647	2214049
Podjetja in druge organizacije	25	4639	631	2188012
Obratovalnice	7	257	16	26037
Tolmin	29	3885	243	671155
Podjetja in druge organizacije	23	3439	222	605233
Obratovalnice	6	446	21	65922
Trbovlje	24	1571	128	210844
Podjetja in druge organizacije	23	1501	128	208981
Obratovalnice	1	70	-	1863
Trebnje	10	586	21	52849
Podjetja in druge organizacije	5	222	16	36399
Obratovalnice	5	364	5	16450
Tržič	11	838	56	117159
Podjetja in druge organizacije	11	838	56	117159
Velenje	29	3435	364	1045077
Podjetja in druge organizacije	22	2855	352	1015007
Obratovalnice	7	580	12	30070
Vrhnika	11	1142	67	233742
Podjetja in druge organizacije	6	832	49	170748
Obratovalnice	5	310	18	62994
Zagorje ob Savi	13	1296	67	214476
Podjetja in druge organizacije	11	1144	65	201998
Obratovalnice	2	152	2	12478
Žalec	16	2001	117	414260
Podjetja in druge organizacije	10	1172	51	166498
Obratovalnice	6	829	66	247762

2.2 Vrednost prometa po vrstah gostinskih storitev, po občinah Republike Slovenije, 1993 - teritorialno načelo

tisoč SIT

	Skupaj	Vrednost prometa od			
		hrane in napitkov	pijač	prenočitev	drugega
REPUBLIKA SLOVENIJA	46254362	21306007	12405082	8254363	4288910
Podjetja in druge organizacije	43052805	19796819	10916239	8235047	4104700
Obratovalnice	3201557	1509188	1488843	19316	184210
Ajdovščina	334782	172078	122731	13347	26626
Podjetja in druge organizacije	319215	170075	110596	13347	25197
Obratovalnice	15567	2003	12135	-	1429
Brežice	1354476	388677	166748	374908	424143
Podjetja in druge organizacije	1319591	375306	148351	372502	423432
Obratovalnice	34885	13371	18397	2406	711
Celje	1656319	921574	444460	216729	73556
Podjetja in druge organizacije	1520057	852922	385469	216579	65087
Obratovalnice	136262	68652	58991	150	8469
Cerknica	174110	126335	44017	756	3002
Podjetja in druge organizacije	159699	118759	38449	9	2482
Obratovalnice	14411	7576	5568	747	520
Črnomelj	235200	136651	73167	11830	13552
Podjetja in druge organizacije	203733	119810	58638	11733	13552
Obratovalnice	31467	16841	14529	97	-
Domžale	618519	393365	192251	-	32903
Podjetja in druge organizacije	579023	382546	164563	-	31914
Obratovalnice	39496	10819	27688	-	989
Dravograd	119911	38158	69054	1418	11281
Podjetja in druge organizacije	114083	38158	63558	1418	10949
Obratovalnice	5828	-	5496	-	332
Gornja Radgona	900611	480415	159238	237238	23720
Podjetja in druge organizacije	873335	472338	142394	236501	22102
Obratovalnice	27276	8077	16844	737	1618
Grosuplje	211129	85384	86826	22073	16846
Podjetja in druge organizacije	180651	71456	72965	21231	14999
Obratovalnice	30478	13928	13861	842	1847
Hrastnik	141493	84002	47054	2140	8297
Podjetja in druge organizacije	136625	82370	44716	1421	8118
Obratovalnice	4868	1632	2338	719	179
Idrija	265670	185967	35349	21517	22837
Podjetja in druge organizacije	236919	171020	24258	21517	20124
Obratovalnice	28751	14947	11091	-	2713
Ilirska Bistrica	70506	28272	30415	3129	8690
Podjetja in druge organizacije	64169	25157	27535	3129	8348
Obratovalnice	6337	3115	2880	-	342
Izola - Isola	948540	366690	163676	343814	74360
Podjetja in druge organizacije	924672	352077	155816	343814	72965
Obratovalnice	23868	14613	7860	-	1395
Jesenice	1447561	719176	319000	315223	94162
Podjetja in druge orgaanizacije	1402456	700203	296014	313567	92672
Obratovalnice	45105	18973	22986	1656	1490
Kamnik	130989	52627	67063	2588	8711
Podjetja in druge organizacije	75668	31894	35394	2368	6012
Obratovalnice	55321	20733	31669	220	2699

2.2 Vrednost prometa po vrstah gostinskih storitev, po občinah Republike Slovenije, 1993 - teritorialno načelo (nadaljevanje)

tisoč SIT

	Skupaj	Vrednost prometa od			
		hrane in napitkov	pijač	prenočitev	drugega
Kočevje	80267	29288	32851	14714	3414
Podjetja in druge organizacije	71237	28267	26090	14714	2166
Obratovalnice	9030	1021	6761	-	1248
Koper - Capodistria	853328	366595	286351	124482	75900
Podjetja in druge organizacije	639729	242469	201146	124482	71632
Obratovalnice	213599	124126	85205	-	4268
Kranj	1139354	602032	346791	93046	97485
Podjetja in druge organizacije	1013649	535523	292702	93046	92378
Obratovalnice	125705	66509	54089	-	5107
Krško	334441	210921	89294	23123	11103
Podjetja in druge organizacije	300378	205416	63647	23123	8192
Obratovalnice	34063	5505	25647	-	2911
Laško	37405	12845	18992	500	5068
Podjetja in druge organizacije	23590	8745	10677	-	4168
Obratovalnice	13815	4100	8315	500	900
Lenart	126054	38494	80643	584	6333
Podjetja in druge organizacije	83229	20972	57401	-	4856
Obratovalnice	42825	17522	23242	584	1477
Lendava - Lendva	399953	141305	105342	107475	45831
Podjetja in druge organizacije	354496	117785	86388	107475	42848
Obratovalnice	45457	23520	18954	-	2983
Litija	57170	12387	42491	342	1950
Podjetja in druge organizacije	42735	10954	29752	342	1687
Obratovalnice	14435	1433	12739	-	263
Ljubljana Bežigrad	1043762	655315	317569	18487	52391
Podjetja in druge organizacije	961601	615971	278591	18487	48552
Obratovalnice	82161	39344	38978	-	3839
Ljubljana Center	5231490	2490634	1323904	1084461	332491
Podjetja in druge organizacije	5148024	2450926	1284336	1081251	331511
Obratovalnice	83466	39708	39568	3210	980
Ljubljana Moste - Polje	559474	269531	258868	20	31055
Podjetja in druge organizacije	522990	257461	235753	20	29756
Obratovalnice	36484	12070	23115	-	1299
Ljubljana Šiška	802135	354764	283844	105863	57664
Podjetja in druge organizacije	732139	318156	252795	105863	55325
Obratovalnice	69996	36608	31049	-	2339
Ljubljana Vič - Rudnik	668189	330870	299249	-	38070
Podjetja in druge organizacije	556746	284157	242906	-	29683
Obratovalnice	111443	46713	56343	-	8387
Ljutomer	376998	193117	104843	40118	38920
Podjetja in druge organizacije	350411	185924	87616	40118	36753
Obratovalnice	26587	7193	17227	-	2167
Logatec	210185	102936	63898	3295	40056
Podjetja in druge organizacije	192265	96538	54269	3295	38163
Obratovalnice	17920	6398	9629	-	1893
Maribor	2542760	1252148	832231	222020	236361
Podjetja in druge organizacije	2275890	1115052	717287	222020	221531
Obratovalnice	266870	137096	114944	-	14830

2.2 Vrednost prometa po vrstah gostinskih storitev, po občinah Republike Slovenije, 1993 - teritorialno načelo (nadaljevanje)

tisoč SIT

	Skupaj	Vrednost prometa od			
		hrane in napitkov	pijač	prenočitev	drugega
Metlika	69715	32529	24463	6743	5980
Podjetja in druge organizacije	63114	31117	19751	6743	5503
Obratovalnice	6601	1412	4712	-	477
Mozirje	370351	216160	111281	7783	35127
Podjetja in druge organizacije	247714	135855	93927	6163	11769
Obratovalnice	122637	80305	17354	1620	23358
Murska Sobota	2513920	1307941	475691	334416	395872
Podjetja in druge organizacije	2388060	1250902	409718	332821	394619
Obratovalnice	125860	57039	65973	1595	1253
Nova Gorica	2024171	1111909	628155	185538	98569
Podjetja in druge organizacije	1921291	1067824	576077	185538	91852
Obratovalnice	102880	44085	52078	-	6717
Novo mesto	1570025	635704	310074	271103	353144
Podjetja in druge organizacije	1516041	617586	278562	271103	348790
Obratovalnice	53984	18118	31512	-	4354
Ormož	208508	102871	68535	12762	24340
Podjetja in druge organizacije	191240	100806	56708	12762	20964
Obratovalnice	17268	2065	11827	-	3376
Pesnica	118365	41817	65163	-	11385
Podjetja in druge organizacije	109085	38969	59132	-	10984
Obratovalnice	9280	2848	6031	-	401
Piran - Pirano	3948103	1309295	759708	1564134	314966
Podjetja in druge organizacije	3903884	1285861	738923	1564134	314966
Obratovalnice	44219	23434	20785	-	-
Postojna	594169	293261	169772	58066	73070
Podjetja in druge organizacije	544933	280074	139295	57546	68018
Obratovalnice	49236	13187	30477	520	5052
Ptuj	580243	286915	199841	17490	75997
Podjetja in druge organizacije	504876	261883	159439	17380	66174
Obratovalnice	75367	25032	40402	110	9823
Radlje ob Savi	226432	76401	125819	728	23484
Podjetja in druge organizacije	222174	76319	121943	728	23184
Obratovalnice	4258	82	3876	-	300
Radovljica	2363950	910142	498499	774981	180328
Podjetja in druge organizacije	2226157	835978	438494	774078	177607
Obratovalnice	137793	74164	60005	903	2721
Ravne na Koroškem	568638	340051	173889	12856	41842
Podjetja in druge organizacije	555294	338031	163889	12856	40518
Obratovalnice	13344	2020	10000	-	1324
Ribnica	44957	13083	28393	-	3481
Podjetja in druge organizacije	28627	7770	18174	-	2683
Obratovalnice	16330	5313	10219	-	798
Ruše	115110	68122	38779	-	8209
Podjetja in druge organizacije	97066	57519	32369	-	7178
Obratovalnice	18044	10603	6410	-	1031
Sevnica	209843	143928	50874	4366	10675
Podjetja in druge organizacije	204959	142848	47070	4366	10675
Obratovalnice	4884	1080	3804	-	-

**2.2 Vrednost prometa po vrstah gostinskih storitev, po občinah Republike Slovenije, 1993 -
teritorialno načelo (nadaljevanje)**

tisoč SIT

	Skupaj	Vrednost prometa od			
		hrane in napitkov	pijač	prenočitev	drugega
Sežana	986342	392641	364118	139005	90578
Podjetja in druge organizacije	841048	313463	303797	138477	85311
Obratovalnice	145294	79178	60321	528	5267
Slovenj Gradec	269714	111029	121395	16017	21273
Podjetja in druge organizacije	253059	100355	115450	16017	21237
Obratovalnice	16655	10674	5945	-	36
Slovenska Bistrica	159309	59321	83130	-	16858
Podjetja in druge organizacije	134266	53606	64835	-	15825
Obratovalnice	25043	5715	18295	-	1033
Slovenske Konjice	813543	317425	205711	146405	144002
Podjetja in druge organizacije	788519	311179	191643	146405	139292
Obratovalnice	25024	6246	14068	-	4710
Šentjur pri Celju	50197	26962	15750	3816	3669
Podjetja in druge organizacije	46742	26192	13298	3816	3436
Obratovalnice	3455	770	2452	-	233
Škofja Loka	202365	103213	77602	11538	10012
Podjetja in druge organizacije	175616	97182	57046	11538	9850
Obratovalnice	26749	6031	20556	-	162
Šmarje pri Jelšah	2214049	581392	397536	996729	238392
Podjetja in druge organizacije	2188012	579444	375734	996729	236105
Obratovalnice	26037	1948	21802	-	2287
Tolmin	671155	274559	199073	163781	33742
Podjetja in druge organizacije	605233	235185	175499	162669	31880
Obratovalnice	65922	39374	23574	1112	1862
Trbovlje	210844	108920	91427	3207	7290
Podjetja in druge organizacije	208981	108552	89932	3207	7290
Obratovalnice	1863	368	1495	-	-
Trebnje	52849	19723	29663	-	3463
Podjetja in druge organizacije	36399	13398	19998	-	3003
Obratovalnice	16450	6325	9665	-	460
Tržič	117159	46009	60862	2450	7838
Podjetja in druge organizacije	117159	46009	60862	2450	7838
Velenje	1045077	678962	219660	72982	73473
Podjetja in druge organizacije	1015007	670708	199098	72982	72219
Obratovalnice	30070	8254	20562	-	1254
Vrhnika	233742	126521	90164	8966	8091
Podjetja in druge organizacije	170748	94721	63181	8074	4772
Obratovalnice	62994	31800	26983	892	3319
Zagorje ob Savi	214476	74969	94156	18313	27038
Podjetja in druge organizacije	201998	72345	85207	18313	26133
Obratovalnice	12478	2624	8949	-	905
Žalec	414260	251679	117689	14948	29944
Podjetja in druge organizacije	166498	86731	57116	14780	7871
Obratovalnice	247762	164948	60573	168	22073

2.3 Vrednost prometa po vrstah gostinskih storitev, po občinah Republike Slovenije, 1993 - organizacijsko načelo

tisoč SIT

	Skupaj	Pivo	Vino	Žganje	Druge žgane pijače	Koncent. sadni sokovi	Nekonc. sadni sokovi	Druge brezalk. pijače
REPUBLIKA SLOVENIJA	46254362	4000019	2550382	545740	1271752	81131	1208108	2065509
Podjetja in druge organizacije	43052805	3522608	2196269	509032	1157190	55140	1062644	1813099
Obratovalnice	3201557	477411	354113	36708	114562	25991	145464	252410
Ajdovščina	322101	30054	26075	7493	12225	297	14240	17339
Podjetja in druge organizacije	306534	26807	20955	7202	11571	182	13458	16235
Obratovalnice	15567	3247	5120	291	654	115	782	1104
Brežice	1260450	46924	26745	6199	9335	590	17037	29479
Podjetja in druge organizacije	1225565	42393	20288	5999	8656	24	15636	27931
Obratovalnice	34885	4531	6457	200	679	566	1401	1548
Celje	1564931	131419	95913	13660	43876	4665	43454	65618
Podjetja in druge organizacije	1428669	114280	82451	11502	37793	3102	39840	52870
Obratovalnice	136262	17139	13462	2158	6083	1563	3614	12748
Cerknica	174110	14535	8506	2300	3984	371	4841	6633
Podjetja in druge organizacije	159699	13377	6472	2039	3718	371	4067	5838
Obratovalnice	14411	1158	2034	261	266	-	774	795
Črnomelj	223942	20552	14797	1842	6956	-	4990	10675
Podjetja in druge organizacije	192475	16050	9902	1703	6136	-	3842	8713
Obratovalnice	31467	4502	4895	139	820	-	1148	1962
Domžale	582950	58289	22943	11041	14378	51	25212	30847
Podjetja in druge organizacije	543454	48409	18581	10146	12769	-	21102	25388
Obratovalnice	39496	9880	4362	895	1609	51	4110	5459
Dravograd	81720	23458	8506	1610	3936	-	3359	9101
Podjetja in druge organizacije	75892	20679	7261	1580	3746	-	3025	8435
Obratovalnice	5828	2779	1245	30	190	-	334	666
Gornja Radgona	827299	47028	40436	2980	12900	1541	8869	20243
Podjetja in druge organizacije	800023	42206	34441	2876	11700	1399	7937	17352
Obratovalnice	27276	4822	5995	104	1200	142	932	2891
Grosuplje	366149	78110	39884	21618	30683	1218	15970	24048
Podjetja in druge organizacije	335671	73957	36415	20882	29009	1218	14806	22077
Obratovalnice	30478	4153	3469	736	1674	-	1164	1971
Hrastnik	144829	12701	8556	2000	4422	2727	3089	12002
Podjetja in druge organizacije	139961	12260	7791	1934	4352	2727	2923	11345
Obratovalnice	4868	441	765	66	70	-	166	657
Idrija	262334	6778	10257	1191	3196	1773	3568	5430
Podjetja in druge organizacije	233583	4875	4334	774	2275	1433	3306	4661
Obratovalnice	28751	1903	5923	417	921	340	262	769
Ilirska Bistrica	70506	6900	5029	1990	3693	384	5474	5167
Podjetja in druge organizacije	64169	6351	4663	1775	3300	-	5114	4716
Obratovalnice	6337	549	366	215	393	384	360	451
Izola - Isola	935181	36397	30127	2518	17831	987	20092	26276
Podjetja in druge organizacije	911313	34975	29453	2429	17654	954	17155	24610
Obratovalnice	23868	1422	674	89	177	33	2937	1666
Jesenice	1265811	96560	47770	14523	21223	6458	18617	45778
Podjetja in druge organizacije	1220706	87303	44085	13820	19558	6336	15840	41783
Obratovalnice	45105	9257	3685	703	1665	122	2777	3995
Kamnik	183705	33903	12865	8311	16882	236	7956	15126
Podjetja in druge organizacije	128384	22111	7693	7564	14019	20	4358	9020
Obratovalnice	55321	11792	5172	747	2863	216	3598	6106

2.3 Vrednost prometa po vrstah gostinskih storitev, po občinah Republike Slovenije, 1993 - organizacijsko načelo (nadaljevanje)

tisoč SIT

	Skupaj	Pivo	Vino	Žganje	Druge žgane pijače	Koncent. sadni sokovi	Nekonc. sadni sokovi	Druge brežalk. pijače
Kočevje	98302	15996	8453	1813	3820	1	4326	5116
Podjetja in druge organizacije	89272	13101	7100	1676	3260	1	3889	4009
Obratovalnice	9030	2895	1353	137	560	-	437	1107
Koper - Capodistria	805038	92447	48928	18484	23871	1451	24767	38834
Podjetja in druge organizacije	591439	62204	30531	16955	17410	219	16418	25621
Obratovalnice	213599	30243	18397	1529	6461	1232	8349	13213
Kranj	1172126	148573	54442	26030	30798	280	34570	80252
Podjetja in druge organizacije	1046421	130462	49384	23606	27583	172	29618	62133
Obratovalnice	125705	18111	5058	2424	3215	108	4952	18119
Krško	330031	23604	20138	1953	5382	1211	12448	16226
Podjetja in druge organizacije	295968	13249	16215	1582	3694	640	10051	11277
Obratovalnice	34063	10355	3923	371	1688	571	2397	4949
Laško	13815	3828	2476	300	916	-	108	425
Obratovalnice	13815	3828	2476	300	916	-	108	425
Lenart	140701	31826	19471	2475	12392	819	6667	12591
Podjetja in druge organizacije	97876	24191	13611	2443	10101	-	5832	7853
Obratovalnice	42825	7635	5860	32	2291	819	835	4738
Lendava -Lendva	399953	31789	35059	1517	8483	980	5082	12716
Podjetja in druge organizacije	354496	26618	28849	1319	7360	253	4205	9644
Obratovalnice	45457	5171	6210	198	1123	727	877	3072
Litija	46519	9497	7930	1919	3075	338	3888	4323
Podjetja in druge organizacije	32084	5967	5139	1490	2304	-	2024	2259
Obratovalnice	14435	3530	2791	429	771	338	1864	2064
Ljubljana Bežigrad	1789965	159672	57924	36684	58750	238	100070	103879
Podjetja in druge organizacije	1707804	148384	46387	34619	55577	238	96544	98619
Obratovalnice	82161	11288	11537	2065	3173	-	3526	5260
Ljubljana Center	6116689	572598	326977	91612	160183	4438	161543	263889
Podjetja in druge organizacije	6033223	559678	318637	90144	157567	3972	156613	256944
Obratovalnice	83466	12920	8340	1468	2616	466	4930	6945
Ljubljana Moste - Polje	525724	82416	36687	19398	25765	2674	25569	49578
Podjetja in druge organizacije	489240	73808	31666	18321	23887	1984	24032	45964
Obratovalnice	36484	8608	5021	1077	1878	690	1537	3614
Ljubljana Šiška	338507	39798	13880	4446	9945	1867	8419	14369
Podjetja in druge organizacije	268511	29376	9154	3386	7860	418	4659	8477
Obratovalnice	69996	10422	4726	1060	2085	1449	3760	5892
Ljubljana Vič - Rudnik	694648	71191	57362	11934	15817	3371	21304	36238
Podjetja in druge organizacije	583205	56610	41171	10322	11733	-	16201	28132
Obratovalnice	111443	14581	16191	1612	4084	3371	5103	8106
Ljutomer	371630	31231	20146	1279	10866	5077	4837	23025
Podjetja in druge organizacije	345043	26229	15474	1243	9159	4887	3298	20019
Obratovalnice	26587	5002	4672	36	1707	190	1539	3006
Logatec	17992	5391	1131	474	556	147	669	886
Podjetja in druge organizacije	72	-	-	-	-	-	-	-
Obratovalnice	17920	5391	1131	474	556	147	669	886
Maribor	2541954	280626	195016	22901	89584	7347	69122	128410
Podjetja in druge organizacije	2275084	246110	165357	20547	79186	5362	58923	109101
Obratovalnice	266870	34516	29659	2354	10398	1985	10199	19309
Metlika	64873	5406	4910	1383	1993	555	2078	4479
Podjetja in druge organizacije	58272	4426	3902	1374	918	555	1326	3919
Obratovalnice	6601	980	1008	9	1075	-	752	560

2.3 Vrednost prometa po vrstah gostinskih storitev, po občinah Republike Slovenije, 1993 - organizacijsko načelo (nadaljevanje)

tisoč SIT

	Skupaj	Pivo	Vino	Žganje	Druge žgane pijače	Koncent. sadni sokovi	Nekonc. sadni sokovi	Druge brezalk. pijače
Mozirje	374093	45450	21525	7157	7513	770	9529	16087
Podjetja in druge organizacije	251456	41341	15585	6737	5886	770	8808	13000
Obratovalnice	122637	4109	5940	420	1627	-	721	3087
Murska Sobota	2513920	138122	117802	6519	45333	771	38170	94048
Podjetja in druge organizacije	2388060	118168	97770	5753	40755	155	33916	83945
Obratovalnice	125860	19954	20032	766	4578	616	4254	10103
Nova Gorica	2050254	190912	148032	18950	88352	684	54335	112234
Podjetja in druge organizacije	1947374	177415	130337	16951	82504	684	50310	105181
Obratovalnice	102880	13497	17695	1999	5848	-	4025	7053
Novo mesto	1818126	80641	70302	12237	31708	2218	46517	50084
Podjetja in druge organizacije	1764142	68487	65012	11961	30274	2218	42886	42731
Obratovalnice	53984	12154	5290	276	1434	-	3631	7353
Ormož	172956	19224	11744	706	5352	1245	3576	10100
Podjetja in druge organizacije	155688	14938	9877	706	4337	-	2796	7904
Obratovalnice	17268	4286	1867	-	1015	1245	780	2196
Pesnica	546316	69070	35523	7004	19332	6060	13643	37756
Podjetja in druge organizacije	537036	66654	33602	7004	19109	6060	13393	36894
Obratovalnice	9280	2416	1921	-	223	-	250	862
Piran - Pirano	3517820	236341	154617	21493	74467	808	57384	128217
Podjetja in druge organizacije	3473601	229358	149596	21096	72767	808	55077	125281
Obratovalnice	44219	6983	5021	397	1700	-	2307	2936
Postojna	478644	42518	25214	7674	12115	6	14003	20821
Podjetja in druge organizacije	429408	31741	20485	6980	9286	-	10967	13524
Obratovalnice	49236	10777	4729	694	2829	6	3036	7297
Ptuj	476355	68372	37604	8036	12928	1030	15297	23511
Podjetja in druge organizacije	400988	55088	30784	7242	8971	-	11308	14785
Obratovalnice	75367	13284	6820	794	3957	1030	3989	8726
Radlje ob Dravi	296536	69071	33721	3136	16138	10	13273	21573
Podjetja in druge organizacije	292278	67106	32657	3094	15976	10	13137	21309
Obratovalnice	4258	1965	1064	42	162	-	136	264
Radovljica	2212467	136375	112115	20725	38934	4120	41338	60284
Podjetja in druge organizacije	2074674	111400	104272	19484	34297	1062	33006	52314
Obratovalnice	137793	24975	7843	1241	4637	3058	8332	7970
Ravne na Koroškem	619334	87433	32710	5315	17303	814	9940	31793
Podjetja in druge organizacije	605990	82431	30379	5213	16838	814	9353	30748
Obratovalnice	13344	5002	2331	102	465	-	587	1045
Ribnica	44957	7885	6471	2005	3088	-	2937	4564
Podjetja in druge organizacije	28627	3971	4399	1970	2425	-	1799	2637
Obratovalnice	16330	3914	2072	35	663	-	1138	1927
Ruše	64833	5473	5391	530	1051	145	709	1548
Podjetja in druge organizacije	46789	4561	2763	182	703	-	125	818
Obratovalnice	18044	912	2628	348	348	145	584	730
Sevnica	209843	14344	13214	1537	4753	-	5630	9441
Podjetja in druge organizacije	204959	13182	11735	1517	4413	-	5413	9077
Obratovalnice	4884	1162	1479	20	340	-	217	364
Sežana	798026	85601	44456	9443	38223	1994	34313	59452
Podjetja in druge organizacije	652732	71747	32225	7964	35216	1626	22713	45862
Obratovalnice	145294	13854	12231	1479	3007	368	11600	13590
Slovenj Gradec	209142	24282	20189	3023	8164	183	3899	18141
Podjetja in druge organizacije	192487	22654	17682	2850	7981	183	3204	17679
Obratovalnice	16655	1628	2507	173	183	-	695	462

2.3 Vrednost prometa po vrstah gostinskih storitev, po občinah Republike Slovenije, 1993 - organizacijsko načelo (nadaljevanje)

tisoč SIT

	Skupaj	Pivo	Vino	Žganje	Druge žgane pijače	Koncent. sadni sokovi	Nekonc. sadni sokovi	Druge brezalk. pijače
Slovenska Bistrica	145437	20468	14776	1681	4503	775	14841	16551
Podjetja in druge organizacije	120394	12607	12384	692	2247	238	13043	15056
Obratovalnice	25043	7861	2392	989	2256	537	1798	1495
Slovenske Konjice	633997	25072	36527	5362	9126	14	29162	38431
Podjetja in druge organizacije	608973	21158	33444	5209	7116	-	27750	36710
Obratovalnice	25024	3914	3083	153	2010	14	1412	1721
Šentjur pri Celju	3554	832	598	5	572	-	96	315
Podjetja in druge organizacije	99	50	16	5	2	-	-	12
Obratovalnice	3455	782	582	-	570	-	96	303
Škofja Loka	213214	37258	10577	5531	9733	384	7203	11711
Podjetja in druge organizacije	186465	27318	7419	4935	8369	384	5310	9203
Obratovalnice	26749	9940	3158	596	1364	-	1893	2508
Šmarje pri Jelšah	2330259	87266	110016	15180	88330	914	39860	68357
Podjetja in druge organizacije	2304222	81240	103327	14959	85387	668	38121	65138
Obratovalnice	26037	6026	6689	221	2943	246	1739	3219
Tolmin	518301	39559	32065	8697	13016	1324	16281	24363
Podjetja in druge organizacije	452379	31432	25074	7934	11617	1324	14573	21032
Obratovalnice	65922	8127	6991	763	1399	-	1708	3331
Trbovlje	210844	35381	18717	3739	8591	284	5266	14642
Podjetja in druge organizacije	208981	35013	18313	3713	8556	284	4946	14404
Obratovalnice	1863	368	404	26	35	-	320	238
Trebnje	50645	7105	9463	2122	2641	378	1828	2766
Podjetja in druge organizacije	34195	4306	6217	1908	2096	178	1196	1283
Obratovalnice	16450	2799	3246	214	545	200	632	1483
Tržič	25896	9380	2572	1973	2219	-	1265	3155
Podjetja in druge organizacije	25896	9380	2572	1973	2219	-	1265	3155
Velenje	1045077	87062	52743	8446	21402	704	14007	25874
Podjetja in druge organizacije	1015007	77313	48044	8358	20653	167	12448	23587
Obratovalnice	30070	9749	4699	88	749	537	1559	2287
Vrhnika	147280	10188	6824	2034	2139	1893	4712	6649
Podjetja in druge organizacije	84286	828	1025	929	275	-	2445	3317
Obratovalnice	62994	9360	5799	1105	1864	1893	2267	3332
Zagorje ob Savi	214476	36236	15184	5232	7917	1	12602	13258
Podjetja in druge organizacije	201998	33298	12635	4876	7481	1	12024	12019
Obratovalnice	12478	2938	2549	356	436	-	578	1239
Žalec	577275	33601	40351	6370	9093	1510	14257	20785
Podjetja in druge organizacije	329513	21977	19277	5585	5579	1039	5270	9549
Obratovalnice	247762	11624	21074	785	3514	471	8987	11236

2.3 Vrednost prometa po vrstah gostinskih storitev, po občinah Republike Slovenije, 1993 - organizacijsko načelo (nadaljevanje)

tisoč SIT

	Slatina in sodavica	Hrana	Napitki	Tob.izd. in vžigal.	Druge blag. storitve	Neblag. storitve	Prenočitve
REPUBLIKA SLOVENIJA	682441	19586517	1719490	1532033	565186	2191691	8254363
Podjetja in druge organizacije	600257	18248199	1548620	1374568	549894	2180238	8235047
Obratovalnice	82184	1338318	170870	157465	15292	11453	19316
Ajdovščina	8221	122778	46291	12879	5039	5823	13347
Podjetja in druge organizacije	7399	121492	45574	11450	5039	5823	13347
Obratovalnice	822	1286	717	1429	-	-	-
Brežice	9392	328260	13558	9050	121804	273417	368660
Podjetja in druge organizacije	6377	316896	11551	8407	121804	273349	366254
Obratovalnice	3015	11364	2007	643	-	68	2406
Celje	21585	799979	56666	56861	2531	8159	220545
Podjetja in druge organizacije	19361	745479	42514	48392	2531	8159	220395
Obratovalnice	2224	54500	14152	8469	-	-	150
Cerknica	2847	123097	3238	2897	14	91	756
Podjetja in druge organizacije	2567	115688	3071	2377	14	91	9
Obratovalnice	280	7409	167	520	-	-	747
Črnomelj	4487	131892	3900	10372	624	1025	11830
Podjetja in druge organizacije	3424	115680	3271	10372	624	1025	11733
Obratovalnice	1063	16212	629	-	-	-	97
Domžale	7493	356497	28393	21739	5125	942	-
Podjetja in druge organizacije	6171	348108	25963	21130	5125	562	-
Obratovalnice	1322	8389	2430	609	-	380	-
Dravograd	2103	17833	2177	7669	-	550	1418
Podjetja in druge organizacije	1851	17833	2177	7337	-	550	1418
Obratovalnice	252	-	-	332	-	-	-
Gornja Radgona	8227	408500	17357	17480	1348	3152	237238
Podjetja in druge organizacije	7469	401332	16448	16124	1106	3132	236501
Obratovalnice	758	7168	909	1356	242	20	737
Grosuplje	5275	80057	13104	30648	-	3461	22073
Podjetja in druge organizacije	4581	67492	11741	28801	-	3461	21231
Obratovalnice	694	12565	1363	1847	-	-	842
Hrastnik	2457	80138	4864	7844	331	122	3576
Podjetja in druge organizacije	2284	78554	4816	7778	218	122	2857
Obratovalnice	173	1584	48	66	113	-	719
Idrija	2256	169126	15841	7729	6743	8365	20081
Podjetja in druge organizacije	1700	158709	11311	5018	6742	8364	20081
Obratovalnice	556	10417	4530	2711	1	1	-
Ilirska Bistrica	1778	20289	7983	8589	3	98	3129
Podjetja in druge organizacije	1616	17420	7737	8319	3	26	3129
Obratovalnice	162	2869	246	270	-	72	-
Izola - Isola	11740	333687	40403	12232	2022	57055	343814
Podjetja in druge organizacije	10878	321766	37711	12154	705	57055	343814
Obratovalnice	862	11921	2692	78	1317	-	-
Jesenice	16425	597564	26515	22405	15773	42415	293785
Podjetja in druge organizacije	15643	579720	25386	20915	15773	42415	292129
Obratovalnice	782	17844	1129	1490	-	-	1656
Kamnik	4494	39946	24032	14897	1452	1225	2380
Podjetja in druge organizacije	3319	22069	21176	13423	1452	-	2160
Obratovalnice	1175	17877	2856	1474	-	1225	220
Kočevje	2207	35556	2347	2991	6	956	14714
Podjetja in druge organizacije	1935	34732	2150	1743	6	956	14714
Obratovalnice	272	824	197	1248	-	-	-

2.3 Vrednost prometa po vrstah gostinskih storitev, po občinah Republike Slovenije, 1993 - organizacijsko načelo (nadaljevanje)

tisoč SIT

	Slatina in sodavica	Hrana	Napitki	Tob.izd. in vžigal.	Druge blag. storitve	Neblag. storitve	Prenočitve
Koper - Capodistria	18196	301984	40643	42118	8867	19966	124482
Podjetja in druge organizacije	12415	187469	31032	38386	8867	19430	124482
Obratovalnice	5781	114515	9611	3732	-	536	-
Kranj	14305	576695	19522	35952	6783	50878	93046
Podjetja in druge organizacije	12203	516819	12889	31597	6783	50126	93046
Obratovalnice	2102	59876	6633	4355	-	752	-
Krško	5092	196274	13860	8515	2	2203	23123
Podjetja in druge organizacije	3699	193965	10664	5604	2	2203	23123
Obratovalnice	1393	2309	3196	2911	-	-	-
Laško	262	3700	400	900	-	-	500
Obratovalnice	262	3700	400	900	-	-	500
Lenart	4646	30849	11223	7158	-	-	584
Podjetja in druge organizacije	3614	14627	9923	5681	-	-	-
Obratovalnice	1032	16222	1300	1477	-	-	584
Lendava - Lendva	9716	123531	17774	18764	19154	7913	107475
Podjetja in druge organizacije	8140	105080	12705	15800	19154	7894	107475
Obratovalnice	1576	18451	5069	2964	-	19	-
Litija	2435	9089	2191	1064	-	428	342
Podjetja in druge organizacije	1483	8122	1725	801	-	428	342
Obratovalnice	952	967	466	263	-	-	-
Ljubljana Bežigrad	25565	874784	129968	106689	39122	51047	45573
Podjetja in druge organizacije	23436	841548	123860	102850	39122	51047	45573
Obratovalnice	2129	33236	6108	3839	-	-	-
Ljubljana Center	69831	2502482	270823	160851	75981	231603	1223878
Podjetja in druge organizacije	67948	2469298	264299	159871	75981	231603	1220668
Obratovalnice	1883	33184	6524	980	-	-	3210
Ljubljana Moste - Polje	10069	203756	41151	27604	671	1	385
Podjetja in druge organizacije	9379	193997	38840	26305	671	1	385
Obratovalnice	690	9759	2311	1299	-	-	-
Ljubljana Šiška	3665	207125	8986	13618	30	-	12359
Podjetja in druge organizacije	2010	173571	5932	11309	-	-	12359
Obratovalnice	1655	33554	3054	2309	30	-	-
Ljubljana Vič - Rudnik	13382	425780	16774	20457	725	313	-
Podjetja in druge organizacije	10087	384631	11210	13108	-	-	-
Obratovalnice	3295	41149	5564	7349	725	313	-
Ljutomer	4372	180262	12155	17629	901	19732	40118
Podjetja in druge organizacije	3297	174432	10792	15711	901	19483	40118
Obratovalnice	1075	5830	1363	1918	-	249	-
Logatec	375	5216	1182	1100	-	793	72
Podjetja in druge organizacije	-	-	-	-	-	-	72
Obratovalnice	375	5216	1182	1100	-	793	-
Maribor	45469	1153820	114221	130718	9699	73001	222020
Podjetja in druge organizacije	38945	1026726	104219	117546	9676	71366	222020
Obratovalnice	6524	127094	10002	13172	23	1635	-
Metlika	1156	28759	3048	4131	31	201	6743
Podjetja in druge organizacije	828	28759	1636	3654	31	201	6743
Obratovalnice	328	-	1412	477	-	-	-
Mozirje	6637	208468	7692	34142	554	691	7878
Podjetja in druge organizacije	5187	128323	7532	10784	554	691	6258
Obratovalnice	1450	80145	160	23358	-	-	1620

2.3 Vrednost prometa po vrstah gostinskih storitev, po občinah Republike Slovenije, 1993 - organizacijsko načelo (nadaljevanje)

tisoč SIT

	Slatina in sodavica	Hrana	Napitki	Tob.izd. in vžigal.	Druge blag. storitve	Neblag. storitve	Prenočitve
Murska Sobota	34926	1256122	51819	44179	1878	349815	334416
Podjetja in druge organizacije	29256	1203518	47384	43317	1628	349674	332821
Obratovalnice	5670	52604	4435	862	250	141	1595
Nova Gorica	37508	998979	108107	82163	3015	16186	190797
Podjetja in druge organizacije	35547	962546	100455	76410	2512	15725	190797
Obratovalnice	1961	36433	7652	5753	503	461	-
Novo mesto	21480	666975	40520	32372	2591	339853	420628
Podjetja in druge organizacije	20106	653933	35444	28250	2591	339621	420628
Obratovalnice	1374	13042	5076	4122	-	232	-
Ormož	2440	76320	7858	19061	586	1982	12762
Podjetja in druge organizacije	2002	76320	5793	16961	586	706	12762
Obratovalnice	438	-	2065	2100	-	1276	-
Pesnica	9128	239130	41242	48810	-	2	19616
Podjetja in druge organizacije	8769	237151	40373	48409	-	2	19616
Obratovalnice	359	1979	869	401	-	-	-
Piran - Pirano	57729	1033371	61560	42629	42323	195231	1411650
Podjetja in druge organizacije	56288	1013716	57781	42629	42323	195231	1411650
Obratovalnice	1441	19655	3779	-	-	-	-
Postojna	6362	214520	35640	33134	191	8380	58066
Podjetja in druge organizacije	5253	203179	33794	28082	191	8380	57546
Obratovalnice	1109	11341	1846	5052	-	-	520
Ptuj	11160	208892	15265	26778	13225	21242	13015
Podjetja in druge organizacije	9358	189371	9754	18235	12934	20253	12905
Obratovalnice	1802	19521	5511	8543	291	989	110
Radlje ob Dravi	7466	82360	13486	29895	91	5588	728
Podjetja in druge organizacije	7223	82332	13432	29595	91	5588	728
Obratovalnice	243	28	54	300	-	-	-
Radovljica	28907	808437	41824	20450	15265	134622	749071
Podjetja in druge organizacije	26958	737042	39055	17901	15265	134450	748168
Obratovalnice	1949	71395	2769	2549	-	172	903
Ravne na Koroškem	5616	354727	14230	39201	1011	3934	15307
Podjetja in druge organizacije	5148	353013	13924	37877	1011	3934	15307
Obratovalnice	468	1714	306	1324	-	-	-
Ribnica	1443	9497	3586	3481	-	-	-
Podjetja in druge organizacije	973	4645	3125	2683	-	-	-
Obratovalnice	470	4852	461	798	-	-	-
Ruše	1062	45494	695	2579	-	156	-
Podjetja in druge organizacije	347	35274	312	1621	-	83	-
Obratovalnice	715	10220	383	958	-	73	-
Sevnica	1955	137249	6679	9407	120	1148	4366
Podjetja in druge organizacije	1733	136599	6249	9407	120	1148	4366
Obratovalnice	222	650	430	-	-	-	-
Sežana	21913	270919	50661	50511	2738	6447	121355
Podjetja in druge organizacije	17721	197000	45402	46028	2130	6271	120827
Obratovalnice	4192	73919	5259	4483	608	176	528
Slovenj Gradec	9968	88781	6408	10028	59	-	16017
Podjetja in druge organizacije	9671	78420	6095	9992	59	-	16017
Obratovalnice	297	10361	313	36	-	-	-
Slovenska Bistrica	3498	48966	6512	12685	6	175	-
Podjetja in druge organizacije	2531	44448	5315	11652	6	175	-
Obratovalnice	967	4518	1197	1033	-	-	-

2.3 Vrednost prometa po vrstah gostinskih storitev, po občinah Republike Slovenije, 1993 - organizacijsko načelo (nadaljevanje)

tisoč SIT

	Slatina in sodavica	Hrana	Napitki	Tob.izd. in vžigal.	Druge blag. storitve	Neblag. storitve	Prenočitve
Slovenske Konjice	12345	194139	14559	14653	7794	100408	146405
Podjetja in druge organizacije	10584	190108	12344	9943	7794	100408	146405
Obratovalnice	1761	4031	2215	4710	-	-	-
Šentjur pri Celju	126	587	190	233	-	-	-
Podjetja in druge organizacije	7	3	4	-	-	-	-
Obratovalnice	119	584	186	233	-	-	-
Škofja Loka	3008	94530	10061	9285	539	1856	11538
Podjetja in druge organizacije	1911	90139	8421	9123	539	1856	11538
Obratovalnice	1097	4391	1640	162	-	-	-
Šmarje pri Jelšah	23099	581478	77125	49088	125434	67383	996729
Podjetja in druge organizacije	22380	581278	75377	47356	125434	66828	996729
Obratovalnice	719	200	1748	1732	-	555	-
Tolmin	6513	178329	22379	12381	3259	5210	154925
Podjetja in druge organizacije	5258	140192	21142	10621	3241	5126	153813
Obratovalnice	1255	38137	1237	1760	18	84	1112
Trbovlje	4807	100369	8551	6110	343	837	3207
Podjetja in druge organizacije	4703	100029	8523	6110	343	837	3207
Obratovalnice	104	340	28	-	-	-	-
Trebnje	1483	16505	3027	3327	-	-	-
Podjetja in druge organizacije	937	10740	2467	2867	-	-	-
Obratovalnice	546	5765	560	460	-	-	-
Trzin	567	-	2059	1622	426	-	658
Podjetja in druge organizacije	567	-	2059	1622	426	-	658
Velenje	9422	658066	20896	20956	7420	45097	72982
Podjetja in druge organizacije	8528	651574	19134	19706	7420	45093	72982
Obratovalnice	894	6492	1762	1250	-	4	-
Vrhnika	2098	102323	3997	2464	-	1067	892
Podjetja in druge organizacije	735	74000	520	212	-	-	-
Obratovalnice	1363	28323	3477	2252	-	1067	892
Zagorje ob Savi	3726	67927	7042	7429	361	19248	18313
Podjetja in druge organizacije	2873	65999	6346	6613	361	19159	18313
Obratovalnice	853	1928	696	816	-	89	-
Žalec	6526	373752	25230	19430	11176	198	14996
Podjetja in druge organizacije	3644	225293	8741	8599	5	127	14828
Obratovalnice	2882	148459	16489	10831	11171	71	168

2.4 Količinski promet pijač po vrstah pijač, po občinah Republike Slovenije, 1993 - organizacijsko načelo

tisoč l

	Pivo	Vino	Žganje	Druge žgane pijače	Koncen. sadni sokovi	Nekonc. sadni sokovi	Druge brezalk. pijače	Slatina in sodavica
REPUBLIKA SLOVENIJA	17652,2	4679,2	243,7	597,7	206,9	3024,9	6551,3	4293,3
Podjetja in druge organizacije	15212,8	3800,7	223,4	528,2	142,4	2605,6	5722,3	3683,3
Obratovalnice	2439,4	878,5	20,2	69,5	64,5	419,3	828,9	609,9
Ajdovščina	124,6	61,7	2,6	6,5	1,1	37,8	64,9	46,0
Podjetja in druge organizacije	109,7	42,8	2,4	6,0	0,5	35,2	60,4	40,8
Obratovalnice	14,9	19,0	0,2	0,5	0,6	2,7	4,5	5,3
Brežice	167,9	51,4	2,6	4,0	1,4	36,7	83,8	48,6
Podjetja in druge organizacije	143,4	30,9	2,4	3,5	0,1	32,2	78,5	34,4
Obratovalnice	24,5	20,5	0,1	0,5	1,3	4,5	5,3	14,2
Celje	594,4	158,4	5,4	22,0	17,7	102,7	207,2	129,0
Podjetja in druge organizacije	499,4	128,6	4,4	18,9	13,8	92,8	165,4	112,0
Obratovalnice	95,1	29,8	1,0	3,2	3,9	9,9	41,9	17,0
Cerknica	67,0	22,3	1,5	2,8	0,8	18,6	32,0	24,8
Podjetja in druge organizacije	60,7	17,4	1,3	2,5	0,8	16,3	28,5	22,8
Obratovalnice	6,3	4,8	0,2	0,3	-	2,2	3,5	2,0
Črnomelj	114,1	42,6	1,2	6,5	-	17,3	70,6	58,8
Podjetja in druge organizacije	88,3	30,1	1,1	5,8	-	13,0	60,1	48,7
Obratovalnice	25,9	12,5	0,1	0,7	-	4,3	10,4	10,0
Domžale	265,3	50,3	4,8	7,6	0,2	63,9	94,7	41,4
Podjetja in druge organizacije	221,9	40,1	4,4	6,8	-	48,5	73,9	33,4
Obratovalnice	43,4	10,3	0,4	0,8	0,2	15,4	20,8	8,0
Dravograd	152,1	17,6	0,8	2,2	-	10,1	33,6	16,3
Podjetja in druge organizacije	121,4	15,1	0,8	2,1	-	9,1	30,9	14,1
Obratovalnice	30,8	2,5	-	0,1	-	1,0	2,7	2,2
Gornja Radgona	208,0	78,7	1,1	6,9	3,9	21,3	65,3	70,0
Podjetja in druge organizacije	180,5	64,3	1,0	6,4	3,6	19,1	54,5	62,2
Obratovalnice	27,5	14,4	-	0,6	0,3	2,1	10,7	7,8
Grosuplje	365,6	88,4	11,9	18,5	0,2	45,5	87,3	37,8
Podjetja in druge organizacije	340,4	80,0	11,5	17,2	0,2	40,9	78,8	32,6
Obratovalnice	25,2	8,4	0,4	1,4	-	4,5	8,6	5,3
Hrastnik	70,4	21,8	0,9	2,6	10,5	9,6	78,0	21,1
Podjetja in druge organizacije	65,9	19,8	0,9	2,5	10,5	9,1	75,8	19,4
Obratovalnice	4,4	1,9	-	-	-	0,5	2,2	1,7
Idrija	40,9	22,5	0,6	1,6	3,5	11,9	30,8	17,1
Podjetja in druge organizacije	23,7	10,3	0,4	1,0	2,7	11,0	27,3	14,2
Obratovalnice	17,2	12,2	0,3	0,6	0,8	1,0	3,5	2,9
Ilirska Bistrica	34,3	16,0	0,7	2,4	1,2	14,5	19,6	12,7
Podjetja in druge organizacije	29,2	14,8	0,6	2,2	-	13,3	18,0	11,5
Obratovalnice	5,1	1,2	0,1	0,2	1,2	1,2	1,6	1,2
Izola - Isola	118,6	38,3	0,9	3,2	0,2	50,6	76,1	49,9
Podjetja in druge organizacije	111,6	36,3	0,9	3,1	0,1	36,9	69,1	44,0
Obratovalnice	7,0	1,9	-	0,1	0,1	13,7	7,0	5,9
Jesenice	367,9	77,3	6,7	10,3	26,7	43,2	146,3	83,2
Podjetja in druge organizacije	317,8	68,5	6,3	9,3	26,4	35,9	134,4	78,7
Obratovalnice	50,2	8,8	0,5	1,0	0,2	7,3	11,9	4,5
Kamnik	165,8	31,8	5,5	10,2	0,6	21,9	46,9	25,6
Podjetja in druge organizacije	99,7	19,4	5,1	8,7	0,1	11,8	28,5	18,4
Obratovalnice	66,1	12,4	0,4	1,5	0,6	10,1	18,4	7,2
Kočevje	91,8	22,1	1,1	2,5	-	12,8	17,6	14,1
Podjetja in druge organizacije	73,2	17,6	1,0	2,0	-	11,4	13,3	11,7
Obratovalnice	18,6	4,5	0,1	0,4	-	1,4	4,3	2,4

2.4 Količinski promet pijač po vrstah pijač, po občinah Republike Slovenije, 1993 - organizacijsko načelo (nadaljevanje) tisoč l

	Pivo	Vino	Žganje	Druge žgane pijače	Koncen. sadni sokovi	Nekonc. sadni sokovi	Druge brezalk. pijače	Slatina in sodavica
Koper - Capodistria	362,7	105,6	7,9	10,7	1,7	66,2	118,3	109,4
Podjetja in druge organizacije	241,1	66,2	7,2	8,2	0,7	44,4	80,0	67,8
Obratovalnice	121,6	39,4	0,7	2,4	1,0	21,8	38,3	41,6
Kranj	681,8	110,5	12,2	19,2	0,9	85,1	262,8	79,7
Podjetja in druge organizacije	602,3	99,5	11,3	17,7	0,5	73,5	209,4	66,5
Obratovalnice	79,5	11,0	0,9	1,5	0,4	11,6	53,4	13,3
Krško	140,2	41,8	0,9	4,4	4,9	59,4	95,7	53,8
Podjetja in druge organizacije	74,0	26,2	0,6	2,8	3,3	53,4	79,9	44,3
Obratovalnice	66,2	15,6	0,3	1,7	1,6	6,0	15,8	9,5
Laško	21,7	6,2	0,2	0,7	-	0,4	3,8	2,6
Obratovalnice	21,7	6,2	0,2	0,7	-	0,4	3,8	2,6
Lenart	164,2	41,1	0,8	9,0	1,9	18,2	49,1	38,4
Podjetja in druge organizacije	126,1	29,3	0,7	7,1	-	15,9	34,6	29,0
Obratovalnice	38,1	11,9	-	1,9	1,9	2,3	14,5	9,5
Lendava - Lendva	159,2	110,6	0,8	5,2	2,6	11,7	38,8	92,9
Podjetja in druge organizacije	127,2	90,8	0,7	4,5	0,5	9,3	26,7	75,8
Obratovalnice	32,0	19,8	0,1	0,7	2,1	2,3	12,1	17,0
Litija	52,2	19,3	1,5	2,6	1,6	12,8	17,9	19,1
Podjetja in druge organizacije	33,7	11,6	1,1	1,9	-	5,4	9,5	11,2
Obratovalnice	18,5	7,7	0,5	0,7	1,6	7,4	8,4	7,9
Ljubljana Bežigrad	690,5	107,6	16,3	26,2	0,8	228,8	291,9	118,4
Podjetja in druge organizacije	632,4	86,0	15,5	24,2	0,8	221,0	278,1	105,5
Obratovalnice	58,1	21,6	0,8	2,0	-	7,8	13,8	12,9
Ljubljana Center	2544,7	451,1	41,3	72,5	8,5	386,1	787,2	360,6
Podjetja in druge organizacije	2495,2	439,6	40,9	71,5	7,7	376,4	770,7	351,4
Obratovalnice	49,5	11,5	0,4	1,0	0,9	9,7	16,6	9,2
Ljubljana Moste - Polje	403,7	84,2	7,5	15,0	4,2	73,6	169,2	71,2
Podjetja in druge organizacije	361,3	71,5	6,8	13,9	1,9	69,4	158,4	67,0
Obratovalnice	42,4	12,8	0,7	1,1	2,3	4,2	10,7	4,2
Ljubljana Šiška	182,3	33,0	2,7	5,7	3,8	20,4	40,2	18,3
Podjetja in druge organizacije	137,9	23,7	2,2	5,1	0,9	13,9	27,8	11,4
Obratovalnice	44,4	9,3	0,4	0,6	2,8	6,4	12,3	6,9
Ljubljana Vič - Rudnik	304,7	94,8	6,0	7,8	9,9	53,2	102,6	64,1
Podjetja in druge organizacije	232,8	61,8	5,2	6,2	-	37,9	77,9	44,4
Obratovalnice	72,0	33,0	0,8	1,6	9,9	15,4	24,7	19,7
Ljutomer	156,8	52,7	0,6	6,8	13,6	15,0	100,4	46,9
Podjetja in druge organizacije	128,1	39,8	0,6	5,9	12,8	10,3	88,6	34,2
Obratovalnice	28,7	12,8	-	0,9	0,7	4,7	11,8	12,8
Logatec	25,5	3,7	0,4	0,4	0,4	2,3	2,9	2,0
Obratovalnice	25,5	3,7	0,4	0,4	0,4	2,3	2,9	2,0
Maribor	1293,3	346,4	10,2	57,3	20,0	183,7	431,1	339,1
Podjetja in druge organizacije	1112,7	285,8	8,9	50,8	14,9	154,6	371,0	281,9
Obratovalnice	180,7	60,6	1,3	6,4	5,1	29,1	60,1	57,2
Metlika	28,2	14,1	1,2	1,4	1,8	6,6	14,8	10,7
Podjetja in druge organizacije	22,9	11,6	1,2	0,7	1,8	3,8	12,5	8,4
Obratovalnice	5,3	2,5	-	0,6	-	2,8	2,3	2,4
Mozirje	237,1	52,7	2,3	5,3	2,5	23,6	53,6	56,4
Podjetja in druge organizacije	210,2	38,1	2,1	4,1	2,5	21,3	44,9	49,9
Obratovalnice	26,9	14,7	0,3	1,2	-	2,3	8,7	6,5
Murska Sobota	563,5	245,9	2,2	22,5	1,7	88,7	315,2	280,7
Podjetja in druge organizacije	467,1	191,8	1,9	19,7	0,2	77,7	277,9	222,4
Obratovalnice	96,4	54,1	0,3	2,9	1,5	11,0	37,3	58,3

2.4 Količinski promet pijač po vrstah pijač, po občinah Republike Slovenije, 1993 - organizacijsko načelo (nadaljevanje)

tisoč l

	Pivo	Vino	Žganje	Druge žgane pijače	Koncen. sadni sokovi	Nekonc. sadni sokovi	Druge brezalk. pijače	Slatina in sodavica
Nova Gorica	581,5	247,0	8,6	26,4	1,5	132,3	284,3	185,8
Podjetja in druge organizacije	520,3	183,8	7,3	23,5	1,5	117,3	258,6	175,0
Obratovalnice	61,2	63,2	1,3	2,8	-	15,0	25,7	10,8
Novo mesto	385,2	171,3	7,8	20,4	4,7	143,3	215,7	157,3
Podjetja in druge organizacije	322,9	153,5	7,6	19,3	4,7	131,4	184,8	146,1
Obratovalnice	62,3	17,8	0,2	1,1	-	11,9	30,9	11,2
Ormož	96,6	30,7	0,4	3,5	4,1	9,9	37,1	27,8
Podjetja in druge organizacije	73,9	24,8	0,4	2,8	-	7,7	27,9	22,6
Obratovalnice	22,7	5,9	-	0,8	4,1	2,1	9,3	5,2
Pesnica	292,7	70,4	2,6	9,0	8,3	32,9	106,4	59,6
Podjetja in druge organizacije	282,1	66,0	2,6	8,9	8,3	32,2	103,3	56,4
Obratovalnice	10,6	4,3	-	0,2	-	0,8	3,1	3,2
Piran - Pirano	690,0	171,5	4,9	14,1	0,9	101,6	287,3	257,9
Podjetja in druge organizacije	663,0	159,8	4,7	13,2	0,9	95,8	277,9	248,1
Obratovalnice	27,0	11,8	0,2	0,9	-	5,8	9,4	9,8
Postojna	192,2	64,6	3,2	7,5	-	41,9	82,8	41,2
Podjetja in druge organizacije	144,7	47,8	2,8	6,1	-	32,9	62,0	33,4
Obratovalnice	47,6	16,8	0,4	1,4	-	9,0	20,8	7,7
Ptuj	514,2	118,6	7,3	11,5	2,0	64,0	104,8	140,2
Podjetja in druge organizacije	416,0	96,8	6,8	8,3	-	51,7	73,9	120,6
Obratovalnice	98,1	21,8	0,5	3,1	2,0	12,3	30,9	19,6
Radlje ob Dravi	370,2	70,5	1,4	9,2	-	34,8	86,9	57,4
Podjetja in druge organizacije	358,5	67,9	1,4	9,1	-	34,4	85,7	55,2
Obratovalnice	11,7	2,5	-	0,1	-	0,4	1,1	2,2
Radovljica	493,4	116,0	6,4	12,4	7,8	77,8	138,5	128,3
Podjetja in druge organizacije	376,6	97,8	5,8	9,5	1,6	55,5	118,5	117,6
Obratovalnice	116,8	18,2	0,5	2,9	6,2	22,3	20,1	10,7
Ravne na Koroškem	450,9	66,1	2,2	9,5	2,2	30,4	142,2	53,7
Podjetja in druge organizacije	424,1	61,0	2,2	9,2	2,2	28,5	137,8	49,1
Obratovalnice	26,8	5,1	0,1	0,3	-	1,9	4,4	4,6
Ribnica	45,7	20,1	1,1	2,6	-	10,2	17,5	10,7
Podjetja in druge organizacije	25,0	14,4	1,0	2,3	-	6,5	10,9	7,2
Obratovalnice	20,7	5,7	-	0,3	-	3,7	6,6	3,4
Ruše	29,2	11,4	0,2	0,7	0,3	1,9	5,6	8,8
Podjetja in druge organizacije	24,7	7,0	0,1	0,6	-	0,4	3,8	3,7
Obratovalnice	4,6	4,4	0,2	0,1	0,3	1,5	1,8	5,1
Sevnica	74,3	32,7	0,5	2,5	-	16,2	31,8	20,5
Podjetja in druge organizacije	67,2	26,7	0,4	2,4	-	15,5	30,5	17,8
Obratovalnice	7,1	6,1	-	0,1	-	0,7	1,2	2,7
Sežana	330,6	100,0	3,9	10,6	4,0	81,5	160,1	123,5
Podjetja in druge organizacije	267,6	67,1	3,2	9,2	3,3	51,8	116,8	93,6
Obratovalnice	63,0	32,9	0,7	1,4	0,7	29,6	43,3	29,9
Slovenj Gradec	136,1	28,7	1,0	4,6	0,7	10,1	68,0	52,0
Podjetja in druge organizacije	127,8	25,3	1,0	4,5	0,7	8,3	66,4	49,4
Obratovalnice	8,3	3,5	-	0,1	-	1,8	1,6	2,6
Slovenska Bistrica	103,8	33,5	1,5	4,4	1,3	40,0	59,7	34,4
Podjetja in druge organizacije	66,1	27,7	0,3	1,6	0,6	36,5	55,7	29,0
Obratovalnice	37,7	5,8	1,2	2,8	0,8	3,5	4,0	5,4
Slovenske Konjice	145,1	65,2	1,8	4,0	0,1	67,6	96,8	69,0
Podjetja in druge organizacije	118,9	58,2	1,7	2,5	-	63,3	91,7	63,0
Obratovalnice	26,3	7,1	0,1	1,4	0,1	4,4	5,1	6,0

2.4 Količinski promet pijač po vrstah pijač, po občinah Republike Slovenije, 1993 - organizacijsko načelo (nadaljevanje) tisoč l

	Pivo	Vino	Žganje	Druge žgane pijače	Koncen. sadni sokovi	Nekonc. sadni sokovi	Druge brezalk. pijače	Slatina in sodavica
Šentjur pri Celju	9,0	1,7	-	0,6	-	0,3	1,5	1,2
Podjetja in druge organizacije	0,3	-	-	-	-	-	0,1	-
Obratovalnice	8,8	1,6	-	0,6	-	0,3	1,4	1,2
Škofja Loka	172,8	21,1	3,5	5,8	1,8	20,4	44,1	22,0
Podjetja in druge organizacije	125,3	10,6	2,9	4,7	1,8	14,6	34,7	14,9
Obratovalnice	47,5	10,5	0,5	1,1	-	5,8	9,4	7,2
Šmarje pri Jelšah	289,3	105,4	3,5	11,9	2,4	60,8	135,5	98,0
Podjetja in druge organizacije	257,5	87,1	3,4	9,6	2,1	55,0	122,9	90,3
Obratovalnice	31,8	18,4	0,1	2,3	0,4	5,8	12,6	7,7
Tolmin	157,6	73,5	4,1	7,3	2,3	38,2	74,3	38,8
Podjetja in druge organizacije	119,4	57,4	3,6	6,4	2,3	33,0	62,0	31,6
Obratovalnice	38,2	16,1	0,4	0,9	-	5,1	12,3	7,2
Trbovlje	171,3	56,6	1,8	5,1	0,9	14,7	58,6	41,4
Podjetja in druge organizacije	169,4	55,1	1,8	5,1	0,9	14,0	57,8	40,4
Obratovalnice	1,8	1,5	-	0,1	-	0,7	0,8	1,1
Trebnje	36,3	32,7	1,9	2,7	1,4	7,8	13,0	11,6
Podjetja in druge organizacije	22,0	22,4	1,5	2,3	0,6	5,3	6,3	7,1
Obratovalnice	14,3	10,3	0,4	0,5	0,8	2,5	6,7	4,5
Tržič	45,2	5,9	1,3	1,6	-	3,1	10,2	3,3
Podjetja in druge organizacije	45,2	5,9	1,3	1,6	-	3,1	10,2	3,3
Velenje	469,5	112,9	4,1	15,7	2,0	38,6	93,6	89,0
Podjetja in druge organizacije	426,0	104,6	4,1	15,3	0,7	34,9	87,3	82,8
Obratovalnice	43,5	8,3	-	0,4	1,4	3,7	6,4	6,3
Vrhnika	57,5	20,0	1,1	1,4	4,9	14,5	33,5	18,9
Podjetja in druge organizacije	6,8	2,3	0,5	0,3	-	6,9	20,1	7,8
Obratovalnice	50,7	17,6	0,6	1,2	4,9	7,6	13,4	11,1
Zagorje ob Savi	180,9	37,1	2,6	4,4	-	34,5	46,4	31,9
Podjetja in druge organizacije	165,7	27,4	2,4	4,0	-	31,9	39,1	24,1
Obratovalnice	15,2	9,6	0,2	0,4	-	2,6	7,3	7,8
Žalec	170,0	71,9	1,8	5,7	4,1	41,6	64,7	47,8
Podjetja in druge organizacije	104,1	33,5	1,4	3,6	2,7	12,1	30,4	23,4
Obratovalnice	65,9	38,4	0,4	2,1	1,5	29,6	34,4	24,4

3. PREGLED PO TURISTIČNIH KRAJIH REPUBLIKE SLOVENIJE, 1993**3.1 Vrednost prometa in zmogljivosti v gostinstvu, po pomembnejših naseljih Republike Slovenije, 1993 - teritorialno načelo**

	Zmogljivosti		Število zaposlenih oseb	Vrednost prometa (tisoč SIT)
	št. enot	št. sedežev		
Ajdovščina	10	772	73	240976
Podjetja in druge organizacije	9	728	72	236226
Obratovalnice	1	44	1	4750
Vipava	3	140	11	31573
Podjetja in druge organizacije	2	112	10	29456
Obratovalnice	1	28	1	2117
Brežice	3	566	27	51592
Podjetja in druge organizacije	3	566	27	51592
Čatež ob Savi	2	1894	418	1199075
Podjetja in druge organizacije	2	1894	418	1199075
Celje	47	5585	496	1154306
Podjetja in druge organizacije	34	4752	462	1048143
Obratovalnice	13	833	34	106163
Dobrna	5	1590	147	450058
Podjetja in druge organizacije	5	1590	147	450058
Rakek	3	406	22	40863
Podjetja in druge organizacije	3	406	22	40863
Črnomelj	8	456	56	159629
Podjetja in druge organizacije	7	316	50	136362
Obratovalnice	1	140	6	23267
Domžale	9	666	45	200820
Podjetja in druge organizacije	7	601	43	189921
Obratovalnice	2	65	2	10899
Trojane	1	360	60	321859
Podjetja in druge organizacije	1	360	60	321859
Dravograd	5	424	46	72106
Podjetja in druge organizacije	5	424	46	72106
Gornja Radgona	6	676	66	194885
Podjetja in druge organizacije	5	636	64	191405
Obratovalnice	1	40	2	3480
Radenci	4	1160	211	614584
Podjetja in druge organizacije	3	1082	209	610465
Obratovalnice	1	78	2	4119
Grosuplje	6	428	47	115433
Podjetja in druge organizacije	6	428	47	115433
Hrastnik	7	552	46	125567
Podjetja in druge organizacije	7	552	46	125567
Cerkno	3	386	62	201418
Podjetja in druge organizacije	2	366	62	199475
Obratovalnice	1	20	-	1943
Črni vrh	-	-	-	1304
Podjetja in druge organizacije	-	-	-	1304
Idrija	5	293	21	61311
Podjetja in druge organizacije	3	213	15	34503
Obratovalnice	2	80	6	26808
Ilirska Bistrica	6	313	26	64169
Podjetja in druge organizacije	6	313	26	64169
Izola - Isola	16	3629	243	909380
Podjetja in druge organizacije	13	3449	238	890766
Obratovalnice	3	180	5	18614

3.1 Vrednost prometa in zmogljivosti v gostinstvu, po pomembnejših naseljih Republike Slovenije, 1993 - teritorialno načelo (nadaljevanje)

	Zmogljivosti		Število zaposlenih oseb	Vrednost prometa (tisoč SIT)
	št. enot	št. sedežev		
Dovje	5	496	10	50410
Podjetja in druge organizacije	4	460	10	47562
Obratovalnice	1	36	-	2848
Gozd Martuljek	2	425	62	129000
Podjetja in druge organizacije	2	425	62	129000
Jesenice	15	1755	126	403422
Podjetja in druge organizacije	13	1716	122	393525
Obratovalnice	2	39	4	9897
Kranjska Gora	17	3652	331	783211
Podjetja in druge organizacije	15	3516	328	777160
Obratovalnice	2	136	3	6051
Planina pod Golico	-	-	-	3916
Podjetja in druge organizacije	-	-	-	3916
Podkoren	1	132	6	13931
Podjetja in druge organizacije	1	132	6	13931
Rateče	3	155	11	10691
Podjetja in druge organizacije	3	155	11	10691
Kamnik	9	523	22	80609
Podjetja in druge organizacije	5	382	18	61939
Obratovalnice	4	141	4	18670
Kamniška Bistrica	1	306	1	4831
Podjetja in druge organizacije	1	306	1	4831
Kočevje	3	425	27	35753
Podjetja in druge organizacije	3	425	27	35753
Ankaran - Ancarano	5	706	53	139916
Podjetja in druge organizacije	3	652	49	129451
Obratovalnice	2	54	4	10465
Koper - Capodistria	27	3310	576	629771
Podjetja in druge organizacije	16	2589	541	461401
Obratovalnice	11	721	35	168370
Ambrož pod Krvavcem	1	70	-	1974
Podjetja in druge organizacije	1	70	-	1974
Kranj	33	1878	190	541899
Podjetja in druge organizacije	25	1608	180	497048
Obratovalnice	8	270	10	44851
Preddvor	1	266	23	65737
Podjetja in druge organizacije	1	266	23	65737
Zgornje Jezersko	3	200	6	7926
Podjetja in druge organizacije	3	200	6	7926
Krško	11	1423	107	259164
Podjetja in druge organizacije	8	1283	101	241819
Obratovalnice	3	140	6	17345
Laško	1	104	2	8584
Obratovalnice	1	104	2	8584
Lendava - Lendva	7	666	99	302462
Podjetja in druge organizacije	6	656	99	300355
Obratovalnice	1	10	-	2107
Litija	10	495	25	36828
Podjetja in druge organizacije	7	357	21	27371
Obratovalnice	3	138	4	9457

3.1 Vrednost prometa in zmogljivosti v gostinstvu, po pomembnejših naseljih Republike Slovenije, 1993 - teritorialno načelo (nadaljevanje)

	Zmogljivosti		Število zaposlenih oseb	Vrednost prometa (tisoč SIT)
	št. enot	št. sedežev		
Ljubljana - del	216	22273	2233	8081534
Podjetja in druge organizacije	180	20340	2113	7753253
Obratovalnice	36	1933	120	328281
Medno	1	250	30	90433
Podjetja in druge organizacije	1	250	30	90433
Banovci	1	286	28	108570
Podjetja in druge organizacije	1	286	28	108570
Ljutomer	7	834	100	223892
Podjetja in druge organizacije	5	762	95	216819
Obratovalnice	2	72	5	7073
Logatec	4	380	64	208174
Podjetja in druge organizacije	2	322	58	192193
Obratovalnice	2	58	6	15981
Metlika	6	286	19	62177
Podjetja in druge organizacije	5	260	17	57715
Obratovalnice	1	26	2	4462
Gornji Grad	3	264	6	13993
Podjetja in druge organizacije	2	214	3	9124
Obratovalnice	1	50	3	4869
Ljubno ob Savinji	2	162	11	29159
Podjetja in druge organizacije	2	162	11	29159
Luče	2	86	10	22081
Podjetja in druge organizacije	1	76	4	13339
Obratovalnice	1	10	6	8742
Mozirje	4	612	32	70841
Podjetja in druge organizacije	4	612	32	70841
Solčava	1	55	3	10036
Podjetja in druge organizacije	1	55	3	10036
Martjanci	2	774	88	393102
Podjetja in druge organizacije	2	774	88	393102
Murska Sobota	15	3279	322	986523
Podjetja in druge organizacije	13	3165	319	975439
Obratovalnice	2	114	3	11084
Nova Gorica	19	2274	374	1301838
Podjetja in druge organizacije	14	1903	360	1250229
Obratovalnice	5	371	14	51609
Šempeter pri Gorici	6	1155	76	301622
Podjetja in druge organizacije	5	1075	75	295592
Obratovalnice	1	80	1	6030
Dolenjske Toplice	4	522	57	457016
Podjetja in druge organizacije	3	390	54	445627
Obratovalnice	1	132	3	11389
Novo mesto	17	1413	151	364657
Podjetja in druge organizacije	15	1131	147	353195
Obratovalnice	2	282	4	11462
Otočec	4	960	81	213375
Podjetja in druge organizacije	4	960	81	213375
Šmarješke Toplice	1	1000	101	445650
Podjetja in druge organizacije	1	1000	101	445650

3.1 Vrednost prometa in zmogljivosti v gostinstvu, po pomembnejših naseljih Republike Slovenije, 1993 - teritorialno načelo (nadaljevanje)

	Zmogljivosti		Število zaposlenih oseb	Vrednost prometa (tisoč SIT)
	št. enot	št. sedežev		
Ormož	3	547	54	166665
Podjetja in druge organizacije	3	547	54	166665
Piran - Pirano	10	720	127	295617
Podjetja in druge organizacije	10	720	127	295617
Portorož - Portorose	25	12998	1037	2965462
Podjetja in druge organizacije	22	12816	1028	2947686
Obratovalnice	3	182	9	17776
Seča - Sezza	3	548	31	117419
Podjetja in druge organizacije	2	438	25	96973
Obratovalnice	1	110	6	20446
Strunjan - Strugnano	6	761	151	380649
Podjetja in druge organizacije	5	697	148	374652
Obratovalnice	1	64	3	5997
Postojna	20	3980	227	485949
Podjetja in druge organizacije	17	3825	219	467985
Obratovalnice	3	155	8	17964
Ptuj	18	1237	123	322746
Podjetja in druge organizacije	14	1040	100	281336
Obratovalnice	4	197	23	41410
Bled	28	8730	726	1634215
Podjetja in druge organizacije	25	8571	721	1615639
Obratovalnice	3	159	5	18576
Bohinjska Bistrica	5	335	15	48585
Podjetja in druge organizacije	3	105	8	15875
Obratovalnice	2	230	7	32710
Lesce	3	330	12	47270
Obratovalnice	3	330	12	47270
Polje	23	2389	192	385509
Podjetja in druge organizacije	21	2254	190	379686
Obratovalnice	2	135	2	5823
Radovljica	6	589	36	91279
Podjetja in druge organizacije	5	549	36	86154
Obratovalnice	1	40	-	5125
Črna na Koroškem	2	170	14	31140
Podjetja in druge organizacije	2	170	14	31140
Kotlje	2	746	20	63146
Podjetja in druge organizacije	2	746	20	63146
Mežica	6	590	35	83849
Podjetja in druge organizacije	6	590	35	83849
Ravne na Koroškem	7	2572	102	331292
Podjetja in druge organizacije	7	2572	102	331292
Ribnica	6	267	16	41503
Podjetja in druge organizacije	3	70	12	28627
Obratovalnice	3	197	4	12876
Sevnica	4	422	40	166753
Podjetja in druge organizacije	3	332	39	163541
Obratovalnice	1	90	1	3212
Kozina	4	672	60	127840
Podjetja in druge organizacije	4	672	60	127840

3.1 Vrednost prometa in zmogljivosti v gostinstvu, po pomembnejših naseljih Republike Slovenije, 1993 - teritorialno načelo (nadaljevanje)

	Zmogljivosti		Število zaposlenih oseb	Vrednost prometa (tisoč SIT)
	št. enot	št. sedežev		
Lipica	3	1070	77	191414
Podjetja in druge organizacije	3	1070	77	191414
Sežana	9	1157	125	316504
Podjetja in druge organizacije	7	1076	113	274306
Obratovalnice	2	81	12	42198
Slovenj Gradec	11	1062	86	221649
Podjetja in druge organizacije	10	982	82	210521
Obratovalnice	1	80	4	11128
Slovenska Bistrica	7	425	52	103959
Podjetja in druge organizacije	5	377	47	97070
Obratovalnice	2	48	5	6889
Slovenske Konjice	6	740	24	79668
Podjetja in druge organizacije	3	603	20	61348
Obratovalnice	3	137	4	18320
Zreče	2	1708	234	547625
Podjetja in druge organizacije	2	1708	234	547625
Šentjur	3	223	26	50098
Podjetja in druge organizacije	2	208	25	46643
Obratovalnice	1	15	1	3455
Škofja Loka	6	916	70	137274
Podjetja in druge organizacije	3	732	67	126835
Obratovalnice	3	184	3	10439
Podčetrtek	5	610	145	405008
Podjetja in druge organizacije	4	570	144	402834
Obratovalnice	1	40	1	2174
Rogaška Slatina	9	3180	415	1343020
Podjetja in druge organizacije	9	3180	415	1343020
Bovec	7	2029	107	269971
Podjetja in druge organizacije	5	1810	96	236343
Obratovalnice	2	219	11	33628
Kobarid	4	400	30	83249
Podjetja in druge organizacije	2	270	23	55853
Obratovalnice	2	130	7	27396
Log pod Mangartom	1	52	2	3311
Obratovalnice	1	52	2	3311
Most na Soči	1	215	15	22355
Podjetja in druge organizacije	1	215	15	22355
Tolmin	6	452	57	231168
Podjetja in druge organizacije	6	452	57	231168
Trbovlje	21	1403	126	204837
Podjetja in druge organizacije	21	1403	126	204837
Trebnje	4	260	12	27468
Podjetja in druge organizacije	2	150	10	22579
Obratovalnice	2	110	2	4889
Podljubelj	2	380	25	47468
Podjetja in druge organizacije	2	380	25	47468
Tržič	3	88	6	22598
Podjetja in druge organizacije	3	88	6	22598

3.1 Vrednost prometa in zmogljivosti v gostinstvu, po pomembnejših naseljih Republike Slovenije, 1993 - teritorialno načelo (nadaljevanje)

	Zmogljivosti		Število zaposlenih oseb	Vrednost prometa (tisoč SIT)
	št. enot	št. sedežev		
Šoštanj	2	75	8	20557
Podjetja in druge organizacije	2	75	8	20557
Topolšica	1	382	110	169204
Podjetja in druge organizacije	1	382	110	169204
Velenje	22	2746	239	837658
Podjetja in druge organizacije	18	2390	232	816907
Obratovalnice	4	356	7	20751
Vrhnika	8	980	55	186059
Podjetja in druge organizacije	5	800	47	155425
Obratovalnice	3	180	8	30634
Izlake	2	626	29	101067
Podjetja in druge organizacije	2	626	29	101067
Zagorje ob Savi	7	126	21	51814
Podjetja in druge organizacije	6	108	20	47406
Obratovalnice	1	18	1	4408
Žalec	5	709	39	137210
Podjetja in druge organizacije	4	609	35	129178
Obratovalnice	1	100	4	8032
Maribor	90	8395	954	2117650
Podjetja in druge organizacije	68	7261	909	1930853
Obratovalnice	22	1134	45	186797
Lobnica	1	200	15	24374
Podjetja in druge organizacije	1	200	15	24374

ZAVOD REPUBLIKE SLOVENIJE ZA STATISTIKO

UL RS, leto I. št. 1/91; št. 001-02/91-12/1

LETNO POROČILO O GOSTINSTVU za leto 1993

GO-11a 1304

Žig

Dne _____

Tel. _____

IZPOLNIL _____

TEHNIČNA NAVODILA ZA IZPOLNJEVANJE OBRACZA

Obrazec izpolnjuje s kemičnim svinčnikom črne ali modre barve z OCR pisavo. Obrazec ne sme zvijati ali mečkati. Podatke vpisuje skrajno desno

Standard za pisanje OCR znakov:

0 1 2 3 4 5 6 7 8 9

Poročilo pošljite do 30. marca
Zavodu Republike Slovenije za statistiko,
Ljubljana, Vožarski pot 12, p.p. 70

IZPOLNI STATISTIKA

1. KOLIČINSKI IN VREDNOSTNI PROMET PO VRSTAH STORITEV

	ŠIFRA STORITVE	P R O M E T		POVPREČNA CENA NA MERSKO ENOTO (v tolarjih)
		KOLIČINSKI (v litrih)	VREDNOSTNI (v tisoč tolarjih)	
Pivo	1 0 0 1			
Vino (vino vključuje tudi mošt)	0 0 2			
Naravno žganje (slivovka, sadjevec, brinjevec)	0 0 3			
Druge žgane pijače (liker, rum, vinjak)	0 0 4			
Koncentrirani sadni sokovi (sirupi)	0 0 5			
Nekoncentrirani naravni sadni sokovi	0 0 6			
Druge brezalkoholne pijače (ora, tonik, kokta ...)	0 0 7			
Slatina in sodavica	0 0 8			
Hrana	0 0 9			
Napitki (čaj, kava, mleko ...)	0 1 0			
Tobačni izdelki in vžigalice	0 1 1			
Druge blagovne storitve (spominki, časopisi ...)	0 1 2			
Prenočitve	0 1 3			
Druge neblagovne storitve (igre na srečo, telefon ...)	0 1 4			
SKUPAJ	0 9 9			

IZPOLNI STATISTIKA

1a. VRSTA IN KATEGORIJA OBRATA

VRSTA IN KATEGORIJA	ŠIFRA
Hotel I kat.	111
Hotel A kat.	112
Hotel B kat.	113
Hotel C kat.	114
Hotel D kat.	115
Penzion I. kat.	121
II. kat.	122
III. kat.	123
Motel I. kat.	131
II. kat.	132
III. kat.	133
Prenočišče	140
Turistična naselja L kat.	151
A kat.	152
B kat.	153
C kat.	154
D kat.	155
Planinski dom ali kočča	310
Šotorišče I. kat.	610
II. kat.	611
III. kat.	612
Gostilna	170
Restavracija, klasična	701
Restavracija, samopostrežna	702
Restavracija, kjer ne točijo alkoholnih pijač	703
Delavska restavracija	704
Okrepčevalnica	707
Kava bar	808
Pivnica	811
Pizzerija	818
Samopostrežna okrepčevalnica	809
Kavarna	801
Nočni bar	802
Disco club	805
Bife	804
Stiščičarna	807
Turistična kmetija	810
Priprava in dostava hrane	820
Začasni nam. obrat	920
Drugi gostinski obrati	990

2. ZMOGLJIVOSTI IN ZAPOSLENE OSEBE 31.8.

ŠTEVILO SEDEŽEV		ŠTEVILO ZAPOSLENIH OSEB ¹⁾		ŠTEVILO "POMAGA-JOČIH" DRUŽINSKIH ČLANOV	ŠTEVILO SOB Z LEŽIŠČI	ŠTEVILO LEŽIŠČ
SKUPAJ	OD TEGA V ZAPRTIH PROSTORIH	SKUPAJ	OD TEGA ZA NEDOLOČEN ČAS			
2	0	0	0			

1) Pomagajoči družinski člani in lastniki (solastniki) niso všeti v podatka o zaposlenih osebah

2a: ALI JE DEJAVNOST SEZONSKA?

DA 1
NE 2

2b: ALI IMATE, POLEG NASLOVLJE-NEGA OBRATA, ŠE DODATNE POSLOVNE PROSTORE?

DA ... 1
NE ... 2

2c: ALI POSLUJETE V NAJETIH PROSTORIH?

DA 3
DELNO 4
NE 5

TEHNIČNA NAVODILA ZA IZPOLNJEVANJE OBRAZCA

Obrazec je pripravljen za branje podatkov z optičnim čitalcem in je zato izpolnjevanje tehnično nekoliko zahtevno. Da bo mogoče poročila "prepisovati" na magnetni medij, prosimo, da upoštevate naslednje:

- Obrazec izpolnjujete s kemičnim svinčnikom črne ali modre barve z OCR pisavo. Standard za to pisavo točno določa obliko in velikost posameznih znakov: **0123456789**
- podatke vpisujete skrajno desno npr: če želite vpisati podatek 493, ga v pripravljeno polje vpišite tako **□□□493**
- obrazca ne smete zvijati, mečkati ali pomasti. Prav tako prosimo, da ste pri izpolnjevanju pazljivi, ker tudi popravljeni podatki motijo nadaljnje faze obdelave.

METODOLOŠKA POJASNILA IN NAVODILA ZA IZPOLNJEVANJE TABEL

Poročilo izpolnite s slučajnim vzorcem izbrani samostojni gostinci s statusom obrtnika oz. podjetniki posamezniki, ki opravljate gostinsko dejavnost z osebnim delom v svojih ali najetih obratovalnicah (v nadaljnjem besedilu obrati). Poročilo je treba izpolniti tudi v primeru, če ste z ustreznim dovoljenjem poslovali samo občasno.

Prvo linijo okenc z matično številko vred izpolni statistika.

V tabelo 1 vpišite podatke o količinskem in vrednostnem prometu (prodajni vrednosti), ki ste ga ustvarili v naslovljenem obratu v preteklem letu. Vse količine izkazuje v litrih, k podatkom o vrednostnem prometu pa vključite tudi davek in jih izkažite v tisoč tolarjih.

Za prenočitve in za pijače izračunajte povprečno ceno za eno nočitev oziroma za en liter ustrezne pijače in jo vpišite v tolarjih. Povprečno ceno izračunate tako, da vrednost določene storitve pomnoženo s 1000, delite s količino iste storitve. Izračunana povprečna cena se mora gibati v mejah verjetnosti, sicer ponovno preverite podatke.

Če imate nastanitvene zmogljivosti, se morajo podatki o številu ustvarjenih prenočitev ujemati s podatki, ki ste jih posredovali z mesečnimi poročili raziskovanja TU-11 (januar do december).

Podatke o vrednostnem prometu seštejte v vrstici z oznako skupaj.

V tabeli 1a odgovorite, v kakšni vrsti in kategoriji obrata poslujete, tako da obkrožite ustrezno šifro.

V tabelo 2 je podatke treba vnesti po stanju 31.8.. Za obrat, ki takrat ni posloval, navedite število sedežev, delavcev in ležišč, kolikor jih je imel na zadnji dan poslovanja.

V število sedežev skupaj vključite gostom namenjene sedeže, ki jih imate v obratu, in tiste, ki so jim na razpolago na vrtovih, terasah, pločnikih. V naslednji rubriki pa prikažite le sedeže v zaprtih prostorih.

Zaposlene osebe so tiste osebe, ki so v delovnem razmerju in zanje plačujete prispevke. Lastnika (solastnika), tudi če je prijavljen na skupnosti pokojninskega in invalidskega zavarovanja, v ta podatek ne vključujete kot tudi ne "pomagajočih družinskih članov", če zanje ne plačuje prispevkov. V številu zaposlenih oseb skupaj prikažite osebe, zaposlene za nedoločen čas, in tiste, ki so 31.8. delali sezonsko, za določen čas ali pogodbeno. V naslednji rubriki pa prikažite le število oseb, zaposlenih za nedoločen čas.

Povsem ločena kategorija je število oseb (družinskih članov), ki v obratu pomagajo. Le-teh ne štejete med zaposlene osebe, ampak jih prikažete posebej.

Število sob in ležišč se mora pri obratih z namestitvenimi zmogljivostmi, ki so poslovali 31.8., skladati s podatki v mesečnem poročilu TU-11 za avgust.

Ali je enota sezonska? Odgovorite tako, da obkrožite šifro za pravilnim odgovorom. Enota je sezonska, če je ustvarila v petih zaporednih mesecih opazovanega leta več kot 60% letnega prometa. Vprašanje se nanaša na naslovljeno enoto.

Ali imate poleg naslovljenega obrata še dodatne poslovne prostore? Odgovorite tako, da obkrožite šifro za pravilnim odgovorom.

Ali poslujete v najetih prostorih? Odgovorite tako, da obkrožite pravilen odgovor. Vprašanje se nanaša na naslovljeno enoto.

V OSEŃENA POLJA PODATKOV NE VPISUJTE.

Izpolnjen obrazec pošljite do 30.3. na Zavod Republike Slovenije za statistiko, Ljubljana, Vožarski pot 12, p.p. 70, če potrebujete dodatne informacije, pokličite tel. št. 061/12-55-322/217, v primeru, da se želite pogovoriti o zamudah ali potrebujete obrazce, kličite št. 061/13-28-221/41.

ZAVOD REPUBLIKE SLOVENIJE ZA STATISTIKO

UL. RS, leto I. št. 1/91; št. 001-02/91-12/1

GO - 11

1302

TRIMESEČNO POROČILO O GOSTINSTVU

TEHNIČNA NAVODILA ZA IZPOLNJEVANJE OBRAZCA

Obrazec izpolnjuje s kemičnim svinčnikom črne ali modre barve z OCR pisavo. Obrazcev ne smeje zvijati ali mečkati. Podatke vpisuje skrajno desno.

Standard za pisanje OCR znakov:

0 1 2 3 4 5 6 7 8 9

Za _____ četrtletje 19 __

Žig _____

Dne _____

Tel. _____

IZPOLNIL _____

Poročilo pošljite do 15. po preteku trimesečja
Zavodu Republike Slovenije za statistiko,
Ljubljana, Vožarski pot 12, p.p. 70

IZPOLNI STATISTIKA

0 0 0 1 IZPOLNI STATISTIKA

1. KOLIČINSKI IN VREDNOSTNI PROMET PO VRSTAH STORITEV

	ŠIFRA STORITVE	P R O M E T		POVPREČNA CENA NA MERSKO ENOTO (v tolarjih)
		KOLIČINSKI (v litrih)	VREDNOSTNI (v tisoč tolarjih)	
Pivo	1 0 0 1			
Vino (vino vključuje tudi mošt)	0 0 2			
Naravno žganje (slivovka, sadjevec, brinjevec)	0 0 3			
Druge žgane pijače (liker, rum, vinjak)	0 0 4			
Koncentrirani sadni sokovi (sirupi)	0 0 5			
Nekoncentrirani naravni sadni sokovi	0 0 6			
Druge brezalkoholne pijače (ora, tonik, kokta ...)	0 0 7			
Slatina in sodavica	0 0 8			
Hrana	0 0 9			
Napitki (čaj, kava, mleko ...)	0 1 0			
Tobačni izdelki in vžigalice	0 1 1			
Druge blagovne storitve (spominki, časopisi ...)	0 1 2			
Prenočitve	0 1 3			
Druge neblagovne storitve (izposoja šaha, telefon ...)	0 1 4			
SKUPAJ	0 9 9			
Od tega: Prvi mesec v trimesečju	1 0 1			
Drugi mesec v trimesečju	1 0 2			
Tretji mesec v trimesečju	1 0 3			

1a. VRSTA IN KATEGORIJA
OBRATA (poslovne enote)

VRSTA IN KATEGORIJA	ŠIFRA
Hotel I kat.	111
Hotel A kat.	112
Hotel B kat.	113
Hotel C kat.	114
Hotel D kat.	115
Penzion I. kat.	121
II. kat.	122
III. kat.	123
Motel I. kat.	131
II. kat.	132
III. kat.	133
Prenočišče	140
Turistična naselja L kat.	151
A kat.	152
B kat.	153
C kat.	154
D kat.	155
Planinski dom ali kočča	310
Delavski počitniški dom	410
Otroški in mladinski počitniški dom	510
Šolatorišče I. kat.	610
II. kat.	611
III. kat.	612
Gostilna	701
Restavracija klasična	702
Restavracija samopostrežna	703
Restavracija, kjer ne točijo alkoholnih pijač	704
Delavska restavracija	705
Študentska restavracija	707
Okrepčevalnica	808
Kava bar	809
Pivnica	811
Pizzerija	818
Samopostrežna okrepčevalnica	809
Kavarna	801
Nočni bar	802
Disco club	805
Bife	804
Stiaščarna	807
Priprava in dostava hrane	820
Začasni nameslitveni obrat	920
Ladjske kabine	930
Spalni vagoni	940
Drugi gostinski obrati	990

2a: ALI JE DEJAVNOST
SEZONSKA? DA 1
NE 2

2b: ENOTE ZA PREHRANO IN
TOČENJE PIJAČ, KI NISO
SAMOSTOJNE ENOTE?

RESTAVRACIJE 3
BIFEJI 4
KAVARNE 5
NOČNI BARI 6

2. ZMOGLJIVOSTI IN DELAVCI ¹⁾

ŠTEVILO SEDEŽEV	ŠTEVILO DELAVCEV
SKUPAJ	SKUPAJ
2 0 0 0	

1) Število sedežev in delavcev s stanjem konec četrtletja, v tretjem četrtletju s stanjem 31.8.

NAVODILA ZA IZPOLNJEVANJE OBRAZCA

Obrazec je pripravljen za čitanje podatkov z optičnim čitalcem in je zato izpolnjevanje tehnično nekoliko zahtevno. Da bo mogoče poročila "prepisovati" na magnetni medij, prosimo, da upoštevate naslednje:

- obrazec izpolnjujete s kemičnim svinčnikom črne ali modre barve z OCR pisavo. Standard za to pisavo točno določa obliko posameznih znakov: Številke, ki jih vpisujete, ni dovoljeno "stilizirati", povečevati ali zmanjševati.
- podatke vpisujete skrajno desno, npr. če želite vpisati podatek 493, ga v pripravljeno polje vpišite takole
- obrazca ne smete zvijati, mečkati ali pomastiti; prosimo, da original vrnete neprepognjen v veliki kuverti. Prav tako prosimo, da ste pri izpolnjevanju pazljivi, ker tudi popravljene podatki motijo nadaljnje faze obdelave.

METODOLOŠKA POJASNILA IN NAVODILA ZA IZPOLNJEVANJE TABEL

Poročila izpolnjujejo vsa gostinska in druga podjetja ter organizacije in skupnosti družbene, mešane in zadržne kakor tudi zasebne lastnine, ki opravljajo gostinsko dejavnost oziroma imajo v svoji sestavi vsaj eno poslovno enoto s to dejavnostjo. Zajete so torej tudi organizacije, ki se ukvarjajo z zdravstveno-rekreativnim turizmom, različna podjetja in organizacije za svoje počitniške domove, družbene organizacije, ki so ustanovitelji planinskih domov ali zanje le skrbijo, organizacije, ki med šolskimi počitnicami uporabljajo internate, domove, šole kot zmogljivosti, namenjene gostom in podobno.

Če podjetje, organizacija ali skupnost ni enovita in ima gostinske poslovne enote v Sloveniji, je treba za vsako od njih izpolniti poseben obrazec GO-11, npr. če je v sestavi gostinskega podjetja pet gostiln in en bife, je treba izpolniti šest vprašalnikov.

Prvo linijo okenc, vključno z matično številko, izpolni statistika.

V tabelo 1 vpišite podatke o knjigovodsko obračunanem količinskem in vrednostnem prometu, ki ste ga ustvarili v naslovljenem (-ih) obratu (-ih) v ustreznem četrtletju. Vse količine izkazuje v litrih, k podatkom o vrednostnem prometu pa vključite tudi davek in jih izkažite v tisoč tolarjih.

Za prenočitve in za pijače izračunajte povprečno ceno za eno nočitev oziroma za liter ustrezne pijače in jo vpišite v tolarjih. Povprečno ceno izračunate tako, da vrednost določene storitve pomnožite s 1000 delite s količino iste storitve. Izračunana povprečna cena se mora gibati v mejah verjetnosti, sicer ponovno preverite podatke.

Če imate nastanitvene zmogljivosti, se morajo podatki o številu ustvarjenih prenočitev ujemati s podatki, ki ste jih posredovali z mesečnimi poročili raziskovanja TU-11 (seštevek ustreznih treh mesecev). Samski domovi prikazujejo le turistične prenočitve.

Podatke o vrednostnem prometu seštejte v vrstici z oznako skupaj, ta promet pa v naslednjih treh vrsticah razčlenite po posameznih mesecih.

V vrednostni promet je treba všteti vse vrste morebitnih regresov in dotacij.

V OSENCENA POLJA PODATKOV NE VPISUJTE.

V tabeli 1a odgovorite, za kakšno vrsto in kategorijo obrata poročate tako da obkrožite ustrezno šifro. Npr: pri poročilu o poslovanju hotela C kategorije obkrožite šifro 114. Razvrstitev objektov in njih kategorizacija sloni na pravilniku o minimalnih tehničnih pogojih in kategorizaciji objekta, ki je dopoljen s posameznimi vrstami objektov tako, da ustreza dejanskemu stanju. Osnova za razvrstitev je listina o kategoriji gostinskega objekta.

V tabelo 2 je treba vnesti podatke po stanju konec četrtletja (v tretjem četrtletju po stanju 31.8.). Za obrat, ki takrat ni posloval, navedite število sedežev in delavcev, kolikor jih je imel na zadnji dan poslovanja.

V število sedežev skupaj vključite gostom namenjene sedeže, ki jih imate v obratu in tiste, ki so jim na razpolago na vrtovih, terasah, pločnikih. V naslednji rubriki pa prikažite le sedeže v zaprtih prostorih.

Pri številu delavcev skupaj prikažite delavce, zaposlene za nedoločen čas in tiste, ki so na kritični trenutek (konec četrtletja oziroma v tretjem četrtletju 31.8.) delali v objektu sezonsko, pogodbeno ali za določen čas. V naslednji rubriki pa prikažite le število delavcev, zaposlenih za nedoločen čas.

Delavce, ki opravljajo administrativno strokovna dela skupnega pomena za gostinske poslovne enote in niso posebej organizirani, prištejte k ustrezni poslovni enoti ali k enoti z najvišjim vrednostnim prometom.

Ali je enota sezonska? Odgovorite tako, da obkrožite šifre za pravilnim odgovorom. Enota je sezonska, če ustvari v petih zaporednih mesecih več kot 60% letnega prometa.

Na zadnje vprašanje odgovorite le v primeru, če ima podjetje, druga organizacija, skupnost oziroma njihova poslovna enota prostore ali dele prostora urejene za strežbo s hrano, pijačo in nudenje ustreznih storitev, ki niso organizirani kot posebne enote v sestavi.

Odgovorite tako, da obkrožite ustrezno šifro.

Poročila pošljite Zavodu Republike Slovenije za statistiko, Ljubljana, Vožarski pot 12. p.p. 70 do 15.4. opazovanega leta za prvo trimesečje, do 15.7. opazovanega leta za drugo trimesečje, do 15.10. opazovanega leta za tretje trimesečje in do 15.1. naslednjega leta za četrto trimesečje opazovanega leta.

Za dodatna pojasnila pokličite telefonsko številko 061 155-322/217, če pa se želite pogovoriti o zamudah ali potrebujete obrazce, kličite številko 061 128-221/17.

Šifra		Merska enota	Količina	Nabavna vrednost (tisoč SIT)	Povprečna nabavna cena na mersko enoto (SIT)
25			29	39	
4901	Sveža jajca	tis. kom.			
5002	Med	kg			
5109	Krompir (svež, vseh vrst)	kg			
5207	Fižol (tuščen)	kg			
5304	Zelje in ohrovt (sveža)	kg			
5401	Paradižnik (svež)	kg			
5509	Paprika (sveža)	kg			
5606	Česen in čebula (razen mlade zelene)	kg			
5703	Druga sveža povrtnina (stročji fižol, solata, špinata, cvetača, korenje, kumare, peteršilj)	kg			
5800	Zmrznjena zelenjava vseh vrst	kg			
5908	Paradižnikova mezga (brez pelatov)	kg			
6009	Zelenjava iz konzerv (tudi pelati)	kg			
6106	Viksana zelenjava (kisló zelje, repa, kumarice..)	kg			
6203	Izdelki iz krompirja (industrijski pire krompir, čips, pommes frites, sušeni krompir..)	kg			
6220	Zmrznjene pripravljene in polpripravljene zelenjavne jedi (z več kot 50% zelenjave)	kg			
6238	Sterilizirane pripravljene zelenjavne jedi z mesom (z več kot 50% zelenjave) v pločevinkah	kg			
6246	Drugi zelenjavni izdelki (sokovi, suha zelenjava, gorčica..)	kg			
6300	Sveža jabolka	kg			
6408	Sveže grozdje	kg			
6602	Južno sadje (pomaranče, limone, mandarine in grenivke)	kg			
6700	Drugo južno sadje (banane, kokosov oreh, ananas, sveže fige..)	kg			
6807	Drugo neomenjeno sveže sadje (češnje, češplje, hruške, breskve, marelice, maline, jagode..)	kg			
6904	Zmrznjeno sadje vseh vrst	kg			
7005	Sadni izdelki (marmelade, džemi, kompoti, sadni želeji.. brez sokov)	kg			
7404	Sladkor (kocke, kristal, prah..)	kg			
8095	Prava kava	kg			
8109	Jedilna sol (vseh vrst)	kg			
8591	Čaji in zdravilna zelišča	kg			
9598	Neomenjeni živilski izdelki in dodatki				
9999	SKUPAJ				

NAVODILO ZA IZPOLNJEVANJE OBRAZCA GO - 15a

Poročilo izpolnjujejo vsa podjetja in druge organizacije, ki (same ali enote v njihovi sestavi) opravljajo gostinsko dejavnost.

Poročevalska enota sestavi zbirno poročilo, to pomeni, da izpolni en vprašalnik GO-15a za vse poslovne enote na območju Republike Slovenije. Gre torej za tiste enote iz raziskovanja GO-11, ki se ukvarjajo s pripravo hrane in iz te storitve izvira tudi del vrednostnega prometa. **Delavski, mladinski in otroški počitniški domovi v raziskovanje niso zajeti.**

Identifikacijskih podatkov (občina, vrsta organizacije, dejavnost ...) ne izpolnujete.

V tabelo 1 vpisujete količine porabljenih proizvodov, njihovo skupno nabavno vrednost in povprečno nabavno vrednost za mersko enoto surovine oziroma skupine surovin (proizvodov) iz vprašalnika. Podatke črpate iz razpoložljive dokumentacije. Pri podatkih o količinah in izračunavanju povprečnih cen mora biti pri vsakem izdelku uporabljena tista merska enota, ki je natisnjena na obrazcu. Povprečne cene je treba za vsako vrsto blaga izračunati tako, da vrednost določenega proizvoda, pomnoženo s 1000, delite s količino iste storitve. Realnost povprečnih nabavnih cen, vpisano v SIT brez stotinov, je treba preveriti.

Vrstico 9598 izpolnite v primeru, če kakega blaga ni mogoče uvrstiti v nobeno drugo. Vpišite samo vrednost.

Vrednosti vseh izdelkov morajo biti seštete v zadnji vrstici (9999).

Za metodološka pojasnila pokličite telefon 061 125-53-22/217, če pa potrebujete vprašalnike, sporočate popravke ali se želite pogovoriti o zamudah, pokličite telefonsko številko 061 132-82-21, int. 17.

V _____, dne _____

M.P.

poročilo sestavil

telefon: _____

za podjetje oz. del. org.

ZAVOD REPUBLIKE SLOVENIJE ZA STATISTIKO

UL RS leto 1, št. 1/91; št. 001-02/91-12/1

GO - 15 b

1 | 3 | 2 | 5 | 4

POROČILO O TEHNIČNI OPREMLJENOSTI
IN KADRIH V GOSTINSTVU

Poročilo izpolnite v dveh izvodih. Enega pošljite Zavodu Republike Slovenije za statistiko, Vožarski pot 12 do 15. oktobra 1993, enega obdržite.

25	28	29	32	33	34	35	40	41	42
0	0	0	1						
				občina		dejavnost		oblika last.	org. obl.

11												20
Mat. št. reg. podjetij, org. in skup.												
21	1	9	9	3	24							

SPLOŠNA NAVODILA

Vprašalnik GO-15b izpolnjujejo vsa gostinska in druga podjetja ter organizacije, ki opravljajo gostinsko dejavnost, oziroma imajo v svoji sestavi vsaj eno poslovno enoto s to dejavnostjo.

Če je teh enot več, naredi poročevalska enota zbirno poročilo oziroma izpolni en obrazec za vse svoje poslovne enote na območju Republike Slovenije. Gre torej za tiste enote, ki so zajete v poročilu za četrtletno raziskovanje o gostinstvu (GO-11). Postrežba s hrano in namestitve v socialnih, šolskih, zdravstvenih in podobnih ustanovah v okviru njihove dejavnosti, se tudi tukaj ne štejeta za gostinsko dejavnost.

S tabelo 1 zbira statistika podatke o opremljenosti gostinskih obratov z napravami in aparati za pripravo in hrambo hrane in pijač, s stroji za vzdrževanje čistoče in z drugo opremo, s katero je objekt razpolagal 31. avgusta 1993.

Tabela 2 pa zagotavlja osnovne podatke o osebah, ki so bile 31. avgusta 1993 zaposlene v poročevalskih enotah oziroma v sestavi teh enot za določen ali nedoločen čas. Podatki o delavcih so razporejeni po izobrazbi in kvalifikaciji in po skupinah poklicev teh delavcev.

Obrazec izpolnite v dveh izvodih. En izvod poročila pošljite do 15. oktobra 1993 Zavodu Republike Slovenije za statistiko, Ljubljana, Vožarski pot 12, enega pa obdržite.

Če poleg priloženih natančnejših navodil potrebujete dodatna metodološka pojasnila, pokličite telefon 061 155-322/217, če pa rabite vprašalnike, sporočate popravke ali se želite pogovoriti o zamudah, pokličite telefonsko številko 061 128-221/17.

V _____, dne _____

poročilo sestavil

M.P.

telefonska številka_____
za podjetje oz.
drugo organizacijo

TABELA 1: TEHNIČNA OPREMLJENOST (stanje 31.8)

	Vrsta opreme	Število kosov	Zmogljivost	
			merska enota	število enot ¹⁾
	a	01	b	02
25	28	29 38		39 48
1	100	Hladilne naprave		
	101	Hladilna omara ali skrinja	liter	
	102	Hladilna miza	liter	
	103	Hlajen točilni pult	liter	
	104	Hladilna vitrina	liter	
	105	Zmrzovalna omara ali skrinja	liter	
	106	Hladilna komora - zidana	liter	
	107	Hladilna komora - montažna	liter	
	200	Toplotne naprave		
	201	Štedilnik - električni	število obrokov v turnusu	
	202	Štedilnik - plinski	število obrokov v turnusu	
	203	Štedilnik - kombinirani	število obrokov v turnusu	
	204	Kotel - električni	liter	
	205	Kotel - plinski	liter	
	206	Kotel - parni	liter	
	207	Prekucna ponev - električna	liter	
	208	Prekucna ponev - plinska	liter	
	209	Etažna pečica - električna	število etaž	
	210	Etažna pečica - plinska	število etaž	
	211	Peč za pecivo	število etaž	
	212	Peč za pizzo	število etaž	
	213	Električni infra grelec (salamander)	število ražnjev	
	214	Konvekcijska peč - električna	število etaž	
	215	Parnokonvekcijska peč - električna	število etaž	
	216	Mikrovalovna pečica	število	
	217	Friteza - električna	število posod	
	218	Friteza - plinska	liter	
	219	Roštilj - električni ²⁾	površina plošče v m ²	
	220	Roštilj - plinski ²⁾	površina plošče v m ²	
	221	Roštilj na trdo gorivo - oglje ²⁾	površina plošče v m ²	
	222	Električna toplovodna kopel ²⁾	dolžina v m	
	223	Električna ogrevana miza ²⁾	dolžina v m	
	224	Parna miza ²⁾	dolžina v m	
	225	Nizki kuhalnik - električni	število	
	226	Nizki kuhalnik - plinski	število	
	300	Aparati		
	301	Aparat za proizvodnjo ledu	kg/h	
	302	Hladilni aparat za točenje negaziranih pijač	število pip	
	303	Hladilni aparat za točenje gaziranih pijač	število pip	

TABELA 1: TEHNIČNA OPREMLJENOST (stanje 31.8), nadaljevanje

Vrsta opreme	Število kosov	Zmogljivost	
		merska enota	število enot ¹⁾
a	01	b	02
28	29 38		39 48
304	Hladilni aparat za točenje piva	število pip	
305	Aparat za ekspres kavo	število ročic	
306	Mlinček za kavo	kg/h	
307	Naprava za vzdrževanje temperature jedil	število plošč	
308	Kotliček za tople napitke	število napitkov	
309	Toaster	število ročic	
310	Aparat za klobase in hrenovke (hot dog)	število grelcev	
311	Aparat za proizvodnjo sladoleda	kg/h	
312	Aparat za prodajo sladoleda	kg/h	
313	Aparat za izdelavo smetane	kg/h	
400	Stroji		
401	Stroj za lupljenje krompirja ipd.	kg/h	
402	Stroj za rezanje kruha	kg/h	
403	Stroj za rezanje suhomesnatih izdelkov ²⁾	prečni noža v m	
404	Stroj za mletje mesa	kg/h	
405	Stroj za mešanje mesa	kg/h	
406	Stroj za oblikovanje mesa	kg/h	
407	Stepalnik	liter	
408	Gnetilni stroj	kg	
409	Planetarni mešalec	kg	
410	Univerzalni kuhinjski stroj	število priključkov	
411	Stroj za pranje sadja in zelenjave	kg/h	
412	Stroj za pomlvanje kozarcev	število kozarcev/h	
413	Stroj za pomlvanje posode - krožnikov	število krožnikov/h	
414	Stroj za pomlvanje črne posode	število	
415	Stroj za pranje perila	kg perila	
416	Stroj za centrifugiranje perila	kg perila	
417	Stroj za sušenje perila	kg perila	
418	Stroj za likanje perila ²⁾	dolžina valja v m	
419	Stroj za čiščenje oblog	število	
420	Stroj za pranje itilona	število	
500	Drugo		
501	Registrirna blagajna - recepcijska	število	
502	Registrirna blagajna - natakarska	število ključev	
503	Registrirna blagajna - trgovska	število konzumacij	
504	Tehtnice vseh vrst	kg	
505	Sesalec	W	
506	Klimatska naprava-enota izven sistema	število	
507	Samopostrežna linija za delitev hrane ²⁾	dolžina v m	
999 ³⁾			

1) Zmogljivosti (stolpec 02) prikažite v enotah iz stolpca b.

2) Zmogljivosti vpišite z eno decimalko.

3) Vrstico 999 izpolni statistika

TABELA 2: ZAPOSLENE OSEBE V GOSTINSKEM PODJETJU OZ. DRUGI GOSTINSKI ORGANIZACIJI, ZA KATERO IZPOLNJUJETE POROČILO (stanje 31.8)

			Skupaj (02-09)		Stopnja strokovne izobrazbe (dejanska)																
					visoka		višja		srednja		nižja		visoko-kvalificirani		kvalificirani		polkvalificirani		ne-kvalificirani		
a			01	02	03	04	05	06	07	08	09										
25	26	28	29	32	33	36	37	40	41	44	45	48	49	52	53	56	57	60	61	64	
2	010	Direktorji	skupaj																		
	011		od tega sezonski																		
	020	Vodje objektov za namestitve in prehrano	skupaj																		
	021		od tega sezonski																		
	030	Drugi vodje gostinskih objektov	skupaj																		
	031		od tega sezonski																		
	110	Natakarji	skupaj																		
	111		od tega sezonski																		
	120	Točilci in mešalci pijač	skupaj																		
	121		od tega sezonski																		
	130	Receptorji in portirji	skupaj																		
	131		od tega sezonski																		
	140	Gospodarji in gospodrinje v hotelih in na prevoznih sredstvih	skupaj																		
	141		od tega sezonski																		
	150	Sobarji in sobarice	skupaj																		
	151		od tega sezonski																		
	160	Drugo gostinsko storitveno osebje	skupaj																		
	161		od tega sezonsko																		
	200	Vodje kuhinj	skupaj																		
	201		od tega sezonski																		
	210	Kuharji	skupaj																		
	211		od tega sezonski																		
	220	Čevapčičarji	skupaj																		
	221		od tega sezonski																		
	230	Slaščičarji	skupaj																		
	231		od tega sezonski																		
	240	Drugi kuharji specialisti	skupaj																		
	241		od tega sezonski																		
	250	Drugi pripravjalci jedi	skupaj																		
	251		od tega sezonski																		
	300	Osebe, ki vzdržujejo poslopja, instalacije in prevozna sredstva	skupaj																		
	301		od tega sezonsko																		
	310	Zaposlene osebe, ki opravljajo osebne storitve	skupaj																		
	311		od tega sezonsko																		
	320	Osebe, zaposlene za vzdrževanje čistoče	skupaj																		
	321		od tega sezonsko																		
	330	Druge zaposlene osebe	skupaj																		
	331		od tega sezonsko																		
	400	Osebe, zaposlene v administraciji lpd.	skupaj																		
	401		od tega sezonsko																		
	500	Osebe, ki opravljajo računovodska, blagajniška in podobna dela	skupaj																		
	501		od tega sezonsko																		
	600	Skupaj vse zaposlene osebe	skupaj																		
	601		od tega sezonsko																		

1) Podatek o številu zaposlenih oseb skupaj mora biti enak podatku ali vsoti ustreznih podatkov, ki jih poročate za raziskavo GO-11 (tretje četrtletje leta).

REZULTATI RAZISKOVANJ

1. Zaposleni v družbenem sektorju 1974, 38 str.
2. Letni pregled odkupa 1974, 66 str.
3. Letni pregled obrti 1974, 8 str.
4. Letni pregled cen 1974, 31 str.
5. Demografski rajoni SRS s historiatom razvoja teritorialnega I-VII 1993 območja z osnovnimi podatki iz popisov prebivalstva poosvoboditvi, 129 str.
6. Letni pregled industrije 1974, 132 str.
7. Študenti visokošolskih zavodov 1974-75, 76 str.
8. Anketa o zasebnih kmečkih gospodarstvih 1971-74, 35 str.
9. Direktorji v organizacijah združenega dela v gospodarski in družbeni dejavnosti 1975, 33 str.
10. Letni pregled komunalne dejavnosti 1973, 30 str.
11. Letni pregled kmetijstva 1974, 44 str.
12. Kulturno-umetniška in znanstvena dejavnost 1974, 42 str.
13. Letni pregled gradbeništva 1969, 47 str.
14. Osebnih dohodki zaposlenih v družbenem sektorju 1974, 54 str.
15. Letni pregled gradbeništva 1970, 49 str.
16. Dohodki in izdatki organizacij združenega dela negospodarskih organizacij 1974, 65 str.
17. Letni pregled gradbeništva 1971, 50 str.
18. Letni pregled gradbeništva 1972, 50 str.
19. Letni pregled gradbeništva 1973, 48 str.
20. Družbeni produkt in narodni dohodek v letu 1974., 48 str.
21. Kulturno-umetniška in prosvetna dejavnost 1974/75, 34 str.
22. Seznam osnovnih in srednjih šol ter višjih in visokih šol na začetku šolskega leta 1975/76., 118 str.
23. Zaposleni v družbenem in zasebnem sektorju ter fluktuacija zaposlenih 1974/75, 30 str.
24. Vzgojnovarstveni zavodi v letu 1974/75 in socialni zavodi s seznamom poročevalskih enot v letu 1974., 63 str.
25. Sestava organov in dejavnosti skupščin občin v letu 1975, 35 str.
26. Investicije 1974, družbeni in zasebni sektor., 48 str.
27. Naravno gibanje prebivalstva SRS v letu 1973, 84 str.
28. Osebnih dohodki po poklicih v letu 1974, 68 str.
29. Prebivalstvo v SRS 1970-76., 35 str.
30. Osnovne šole na začetku šolskega leta 1975/76 po krajevnih skupnostih, 41 str.
31. Telesna kultura 1974, 53 str.
32. Letni pregled cen 1975, 50 str.
33. Letni pregled odkupa 1975, 74 str.
34. Periodični finančni računi 1974-1975, 35 str.
35. Letni pregled industrije 1975, 141 str.
36. Selitveno gibanje prebivalstva v SR Sloveniji 1971-1975, 29 str.
37. Osnovne in srednje šole na koncu šolskega leta 1974-1975 in na začetku šolskega leta 1975-1976, 89 str.
38. Organizacije in skupnosti v gospodarstvu in negospodarstvu v SR Sloveniji, 262 str.
39. Kazensko sodna statistika 1975, 142 str.
40. Poraba reprodukcijskega materiala in prodaja po republikah v letu 1972, 40 str.
41. Letni pregled obrti 1975, 41 str.
42. Letni pregled kmetijstva 1975, 43 str.
43. Študenti visokošolskih zavodov 1975-76, 71 str.
44. Sestava in dejavnost krajevnih skupnosti 1974-1975, 89 str.
45. Letni pregled gradbeništva 1974, 70 str.
46. Dohodki in izdatki organizacij združenega dela negospodarskih dejavnosti 1975, 42 str.
47. Osebnih dohodki zaposlenih v družbenem sektorju 1975, 59 str.
48. Samoupravne interesne skupnosti 1975, 32 str.
49. Kulturno-umetniška in znanstvena dejavnost 1975, 57 str.
50. Industrijske organizacije in industrijski proizvodi 1975, 198 str.
51. Letni pregled gozdarstva 1975, 38 str.
52. Letni pregled prometa 1969, 102 str.
53. Letni pregled trgovine 1975, 88 str.
54. Letni pregled gostinstva 1972, 53 str.
55. Vzgojnovarstveni zavodi v šolskem letu 1975-1976, 61 str.
56. Letni pregled prometa 1970, 101 str.
57. Letni pregled prometa 1971, 99 str.
58. Osnovne šole na začetku šolskega leta 1976-77 po krajevnih skupnostih, 41 str.
59. Seznam šol s splošnimi podatki na začetku šolskega leta 1976-77, 104 str.
60. Kulturno-umetniška in prosvetna dejavnost 1975-76, 34 str.
61. Anketa o zasebnih kmečkih gospodarstvih 1975, 28 str.
62. Telesna kultura, šport in rekreacija v letu 1975, 53 str.
63. Letni pregled prometa 1972, 100 str.
64. Letni pregled prometa 1973, 104 str.
65. Sestava in dejavnost krajevnih skupnosti 1975-1976, 90 str.
66. Družbena prehrana v letu 1970, 100 str.
67. Pregled sprememb v potrošnji po anketah v letih 1963, 1968 in 1973 v Sloveniji, 100 str.
68. Osnovne in srednje šole na začetku šolskega leta 1975-76 in na začetku 1976-77, 80 str.
69. Zaposleni v družbenem sektorju 1974, 44 str.
70. Letni pregled prometa 1974, 104 str.
71. Družbeni produkt in narodni dohodek v letu 1975, 48+(IV) str.
72. Letni pregled prometa 1975, 84 str.
73. Investicije 1975 (družbeni in zasebni sektor), 51 str.
74. Letni pregled cen 1976, 54 str.
75. Naravno gibanje prebivalstva SR Slovenije 1974, 100 str.
76. Osebnih dohodki delavcev v združenem delu 1976, 65 str.
77. Letni pregled industrije 1976, 106 str.
78. Letni pregled odkupa 1976, 42 str.
79. Osebnih dohodki po poklicih 1976, 77 str.
80. Študenti 1976/77 in diplomanti 1976, 78 str.
81. Letni pregled prometa 1976, 87 str.
82. Kazensko sodna statistika 1976, 123 str.
83. Letni pregled gozdarstva 1976, 40 str.
84. Letni pregled trgovine 1976, 84 str.
85. Letni pregled kmetijstva 1976, 44 str.
86. Vzgojnovarstveni zavodi v šolskem letu 1976/77 in socialni zavodi v letu 1976 s seznamom poročevalskih enot, 81 str.
87. Popis učiteljev 1976, 81 str.
88. Kulturno-umetniška in znanstveno-raziskovalna dejavnost 1976, 46 str.
89. Naravno gibanje prebivalstva SR Slovenije 1975, 102. str.
90. Anketa o zasebnih kmečkih gospodarstvih 1976, 34 str.
91. Osnovne šole na začetku šolskega leta 1977/78 po krajevnih skupnostih, 41 str.
92. Družbeni proizvod in narodni dohodek v letu 1976, 78 str.
93. Seznam šol s splošnimi podatki za začetek šolskega leta 1977/78, 113 str.
94. Družbena prehrana 1977, 41 str.
95. Osebnih dohodki po poklicih 1976, 65 str.
96. Osnovne in srednje šole na koncu šolskega leta 1976/77 in na začetku 1977/78, 75 str.
97. Letni pregled gozdarstva, 40 str.
98. Telesna vzgoja, šport in rekreacija v letu 1976, 50 str.
99. Kulturno-umetniška in prosvetna dejavnost 1975/76 in 1976/77, 61 str.
100. Investicije 1976, 66 str.
101. Sestava in dejavnost krajevnih skupnosti 1976-77, 75 str.
102. Osebnih dohodki delavcev v združenem delu 1977, 69 str.
103. Letni pregled industrije 1977, 175 str.
104. Letni pregled cen 1977, 60 str.
105. Študenti 1977-78 in diplomanti 1977, 77 str.
106. Letni pregled kmetijstva 1977, 44 str.
107. Letni pregled prometa 1977, 77 str.
108. Industrijske organizacije 1965-1976 in proizvodi 1976, 212 str.
109. Letni pregled gostinstva 1976, 56 str.
110. Samoupravne interesne skupnosti 1977, 40 str.
111. Popis zaposlenih delavcev 31.12.1976, 74 str.
112. Popis zaposlenih delavcev 31.12.1976 - Zaposleni delavci v združenem delu v SR Sloveniji in v tujini ter po občinah SR Slovenije, 43 str.
113. Vzgojnovarstvene organizacije v šolskem letu 1977/78 s seznamom poročevalskih enot, 81 str.
114. Letni pregled trgovine 1977, 85 str.

115. Letni pregled odkupa 1977, 68 str.
 116. Volitve 1978, 79 str.
 117. Letni pregled obrti, 36 str.
 118. Kazensko sodna statistika 1977, 90 str.
 119. Desezonirane časovne vrste SR Slovenije, 181 str.
 120. Kulturno-umetniška in znanstveno-raziskovalna dejavnost 1976-1977, 91 str.
 121. Družbeni proizvod in narodni dohodek v SR Sloveniji 1977, 68 str.
 122. Naravno gibanje prebivalstva 1976, 90 str.
 123. Popis zaposlenih 31.12.1976, osebni dohodki delavcev v združenem delu po področjih dejavnosti v SRS, 70 str.
 124. Družbena prehrana 1978, 40 str.
 125. Popis zaposlenih 31.12.1976, osebni dohodki delavcev v združenem delu po občinah v SR Sloveniji, 42 str.
 126. Letni pregled gostinstva 1974, 55 str.
 127. Letni pregled gostinstva 1975, 54 str.
 128. Rezultati popisa namestitvenih zmogljivosti v SR Sloveniji 31. avgusta 1977, 50 str.
 129. Letni pregled turizma 1973-1976, 325 str.
 130. Seznam šol s splošnimi podatki ob začetku šol
 131. Popis zaposlenih delavcev v 31.12.1976. Zaposleni delavci v združenem delu v SR Sloveniji po skupinah poklicev in področjih dejavnosti, 80 str.
 132. Prihodki in odhodki organizacij združenega dela negospodarskih dejavnosti, 51 str.
 133. Letni pregled gradbeništva 1975, 74 str.
 134. Letni pregled gradbeništva 1976, 79 str.
 135. Telesna vzgoja in športna rekreacija 1977, 48 str.
 136. Kulturno umetniška in prosvetna dejavnost 1977/78, 32 str.
 137. Popis zaposlenih delavcev 3.12.1976. Osebni dohodki delavcev v združenem delu po skupinah poklicev in področjih dejavnosti v SR Sloveniji, 67 str.
 138. Letni pregled gozdarstva 1978, 38 str.
 139. Letni pregled gostinstva 1977, 62 str.
 140. Osebni dohodki po poklicih v letu 1977, 77 str.
 141. Anketa o zasebnih kmečkih gospodinjstvih 1977, 32 str.
 142. Komunalne dejavnosti 1974, 32 str.
 143. Letni pregled cen 1978, 62 str.
 144. Osebni dohodki delavcev v združenem delu 1978, 69 str.
 145. Letni pregled gradbeništva 1977, 102 str.
 146. Letni pregled komunalne dejavnosti 1975, 27 str.
 147. Investicije 1977 (Združeno in samostojno osebno delo) 72 str.
 148. Izkoriščenost zmogljivosti v industriji 1976, 42 str.
 149. Letni pregled komunalne dejavnosti 1976, 29 str.
 150. Letni pregled industrije 1978, 163 str.
 151. Zmogljivosti in uporaba opreme za avtomatsko obdelavo podatkov v letu 1976, 42 str.
 152. Osnovne in srednje šole konec šolskega leta 1977/78 in ob začetku šolskega leta 1978/79, 78 str.
 153. Letni pregled kmetijstva 1978, 78 str.
 154. Anketa o številu živine 15.1.1976, 43 str.
 155. Študenti 1978/79 in diplomanti 1978, 102 str.
 156. Osnovne šole po krajevnih skupnostih ob začetku šolskega leta 1978/79, 141 str.
 157. Delavci v združenem delu in samostojnem osebni delu, pripravniki ter fluktuacija delavcev 1976-1978, 32 str.
 158. Letni pregled trgovine 1978, 84 str.
 159. Letni pregled odkupa 1978, 82 str.
 160. Organizacije in skupnosti v gospodarstvu in negospodarstvu SR Slovenije, stanje 30.6.1979 879 str.
 161. Vzgojnovarstvene organizacije 1978/79 in socialni zavodi 1978 s seznamom poročevalskih enot, 102 str.
 162. Družbena prehrana v 1979, 38 str.
 163. Letni pregled prometa in zvez v 1978, 76 str.
 164. Sestava organov in dejavnost skupščin občin 1979, 36 str.
 165. Kazensko sodna statistika 1978, 96 str.
 166. Samoupravne interesne skupnosti 1978, 48 str.
 167. Družbeni proizvod in narodni dohodek v SR Sloveniji 1978, 89 str.
 168. Letni pregled komunalne dejavnosti 1977, 36 str.
 169. Sestava krajevnih skupnosti 1978, 52 str.
 170. Raziskovalne organizacije 1978, 50 str.
 171. Letni pregled gradbeništva 1978, 104 str.
 172. Prihodki in odhodki OZD negospodarskih dejavnosti 1978, 36 str.
 173. Prodaja po republikah in poraba reprodukcijskega materiala v SR Sloveniji 1976, 48 str.
 174. Letni pregled gostinstva 1973, 42 str.
 175. Naravno gibanje prebivalstva SR Slovenije 1977, 110 str.
 176. Anketa o zasebnih kmečkih gospodinjstvih 1978, 38 str.
 177. Popis zaposlenih delavcev 31.12.1976 (Zaposleni delavci, v združenem delu po panogah dejavnosti v SR Sloveniji), 151 str.
 178. Letni pregled turizma 1977, 114 str.
 179. Osebni dohodki za določene poklice 1978, 59 str.
 180. Kulturno-umetniška in prosvetna dejavnost 1978/79, 39 str.
 181. Letni pregled gostinstva 1978, 58 str.
 182. Letni pregled turizma 1978, 118 str.
 183. Letni pregled komunalne dejavnosti 1978, 35 str.
 184. Letni pregled obrti 1977, 43 str.
 185. Anketa o številu živine 15.1.1977, 65 str.
 186. Letni pregled obrti 1978, 37 str.
 187. Anketa o številu živine 15.1.1978, 67 str.
 188. Seznam šol s splošnimi podatki ob začetku šolskega leta 1979/80, 124 str.
 189. Delavci v združenem delu in samostojnem osebni delu, pripravniki ter fluktuacija delavcev 1979, 45 str.
 190. Telesna vzgoja, šport in športna rekreacija v letu 1978, 52 str.
 191. Letni pregled zunanje trgovine 1976, 325+58 str.
 192. Popis zaposlenih delavcev 31.12.1976, delavci in osebni dohodki v združenem delu po medobčinskih skupnostih (regijah) v SR Sloveniji, 84 str.
 193. Investicije 1978, 94 str.
 194. Osebni dohodki delavcev v združenem delu 1979, 73 str.
 195. Selitveno gibanje prebivalstva SR Slovenije 1977, 195 str.
 196. Letni pregled gozdarstva 1979, 38 str.
 197. Kultura, umetnost, informacije 1978, 61+32 str.
 198. Letni pregled cen 1979, 59 str.
 199. Letni pregled industrije 1979, 165 str.
 200. Industrijske organizacije in industrijski proizvodi 1977, 184+6 str.
 201. Industrijske organizacije po občinah 1977, 64+6 str.
 202. Industrijske organizacije in industrijski proizvodi 1978, 219+8 str.
 203. Industrijske organizacije po občinah 1978, 71+8 str.
 204. Osnovne in srednje šole konec šolskega leta 1978/79 in ob začetku šolskega leta 1979/80, 75 str.
 205. Osnovne šole po krajevnih skupnostih ob začetku šolskega leta 1979/80, 44+11 str.
 206. Letni pregled obrti 1979, 34+17 str.
 207. Letni pregled kmetijstva 1979, 43+44 str.
 208. Kazensko sodna statistika 1979, 79+22 str.
 209. Letni pregled zunanje trgovine 1977, 348+54 str.
 210. Študenti 1979/80 in diplomanti 1979, 105+17 str.
 211. Popis zaposlenih delavcev 31.12.1976. Osebni dohodki delavcev v združenem delu v SR Sloveniji po panogah dejavnosti, 104 str.
 212. Letni pregled odkupa 1979, 69+13 str.
 213. Raziskovalne organizacije 1979, 41+10 str.
 214. Prostovoljne dejavnosti učencev osnovnih in srednjih šol v šolskem letu 1978/79, 48+5 str.
 215. Družbeni proizvod in narodni dohodek v SR Sloveniji 1979, 79+3 str.
 216. Vzgojnovarstvene organizacije v šolskem letu 1979/80 s seznamom poročevalskih enot, 65+14 str.
 217. Letni pregled trgovine 1979, 65+28 str.
 218. Samoupravne interesne skupnosti 1979, 52+4 str.
 219. Letni pregled gostinstva 1979, 56+7 str.
 220. Letni pregled gradbeništva 1979, 100+33 str.
 221. Naravno gibanje prebivalstva SR Slovenije 1978, 95+6 str.
 222. Letni pregled turizma 1979, 113+12 str.
 223. Letni pregled zunanje trgovine 1979, 321+34 str.
 224. Delavci v združenem delu in samostojnem osebni delu, pripravniki ter fluktuacija delavcev 1980, 31+2 str.

225. Družbena prehrana 1980, 35 str.
226. Osební dohodki za določene poklice 1979, 47+2 str.
227. Seznam šol s splošnimi podatki ob začetku šolskega leta 1980/81, 112 str.
228. Popis prebivalstva, gospodinjstev in stanovanj v SR Sloveniji 31.3.1981, 186 str.
229. Popis prebivalstva, gospodinjstev in stanovanj v SR Sloveniji 31.3.1981, 51 str.
230. Letni pregled industrije 1980, 155+2 str.
231. Osební dohodki delavcev v združenem delu 1980, 72 str.
232. Letni pregled zunanje trgovine 1978, 263 str.
233. Osnovne šole po krajevnih skupnostih ob začetku šol. leta 1980/81, 57 str.
234. Letni pregled cen 1980, 61 str.
235. Letni pregled gozdarstva 1980, 36 str.
236. Osnovne in srednje šole konec šol. leta 1979/80 in ob začetku šol. l. 1980/81, 75 str.
237. Letni pregled kmetijstva 1980, 41 str.
238. Kulturno-umetniška in prosvetna dejavnost 1979/80, 40 str.
239. Študenti 1980/81 in diplomanti 1980, 128 str.
240. Prihodki in odhodki organizacij združenega dela neproizvodnih dejavnosti 1979, 36 str.
241. Anketa o zasebnih kmečkih gospodinjstvih 1979, 31 str.
242. Letni pregled turizma 1980, 116 str.
243. Letni pregled odkupa 1980, 70 str.
244. Zmogljivosti in uporaba opreme za avtomatsko obdelavo podatkov 1978, 42 str.
245. Seznam teritorialnih enot v SR Sloveniji s šiframi (občine, naselja, ulice, krajevne skupnosti, krajevni uradi, pošte), 598 str.
246. Prodaja po republikah in poraba reprodukcijskega materiala v SR Sloveniji, 1978, 40 str.
247. Industrijske organizacije po občinah 1979, 94 str.
248. Izkoriščenost zmogljivosti v industriji 1978,55 str.
249. Delavci v združenem delu 1978, 82 str.
250. Letni pregled gostinstva 1980, 67 str.
251. Letni pregled komunalne dejavnosti 1979, 37 str.
252. Letni pregled zunanje trgovine 1980, str. 338
253. Industrijske organizacije in industrijski proizvodi 1979, 249 str.
254. Družbena prehrana 1981, 38 str.
255. Naravno gibanje prebivalstva SR Slovenije 1979, 102 str.
256. Letni pregled obrti 1980, 51 str.
257. Letni pregled trgovine 1980, 74 str.
258. Vzgojnovarstvene organizacije v šolskem letu 1980/81, socialni zavodi 1980 in seznam poročevalskih enot, 68 str.
259. Letni pregled investicij 1979, 38 str.
260. Sestava krajevnih skupnosti 1980, 33 str.
261. Prihodki in odhodki organizacij združenega dela neproizvodnih dejavnosti 1980, 32 str.
262. Kazenska sodna statistika 1980, 86 str.
263. Osební dohodki za določene poklice 1980, 42 str.
264. Popis prebivalstva, gospodinjstev in stanovanj v SR Sloveniji 31.3.1981, 43 str.
265. Raziskovalne organizacije 1980, 62 str.
266. Družbeni proizvod in narodni dohodek v SR Sloveniji 1980, 68 str.
267. Samoupravne interesne skupnosti 1980, 46 str.
268. Kultura, umetnost, informacije 1979, 44 str.
269. Industrijske organizacije po občinah 1980, 105 str.
270. Industrijske organizacije in proizvodi 1980, 245 str.
271. Seznam šol s splošnimi podatki ob začetku šolskega leta 1981/82, 115 str.
272. Letni pregled gradbeništva 1980, 109 str.
273. Popis zaposlenih delavcev 31.12.1976: zaposleni delavci v združenem delu po šolski izobrazbi v SR Sloveniji, 70 str.
274. Kultura, umetnost, informacije 1980, 47 str.
275. Popis prebivalstva, gospodinjstev in stanovanj v SR Sloveniji 31.3.1981 (prebivalstvo po starosti, rezultati po občinah), 294 str.
276. Letni pregled industrije 1981, 180 str.
277. Letni pregled investicij 1980, 44 str.
278. Delavci v ZD in samostojnem osebnem delu, pripravniki ter fluktuacija delavcev 1981, 49 str.
279. Letni pregled gozdarstva 1981, 36 str.
280. Anketa o zasebnih kmečkih gospodinjstvih 1980, 34 str.
281. Osební dohodki delavcev v združenem delu 1981, 59 str.
282. Popis prebivalstva, gospodinjstev in stanovanj v SR Sloveniji 31.3.1981 (končni rezultati po občinah), 159 str.
283. Kulturno-umetniška in prosvetna dejavnost 1980/81 str.62
284. Letni pregled kmetijstva 1981, 39 str.
285. Študenti 1981/82 in diplomanti 1981, 112 str.
286. Osnovne in srednje šole konec šolskega leta 1980/81 in ob začetku šolskega leta 1981/82, 78 str.
287. Letni pregled cen 1981, 74 str.
288. Osnovne šole po krajevnih skupnostih ob začetku šolskega leta 1981/82, 68 str.
289. Letni pregled odkupa 1981, 77 str.
290. Naravno gibanje prebivalstva SR Slovenije 1980, 99 str.
291. Vzgojnovarstvene organizacije v šolskem letu 1981/82 s seznamom poročevalskih enot, 59 str.
292. Kazensko sodna statistika 1981, 60 str.
293. Letni pregled trgovine 1981, 74 str.
294. Raziskovalne organizacije 1981, 47 str.
295. Letni pregled obrti 1981, 34 str.
296. Samoupravne interesne skupnosti 1981 (Dejavnost organov), 52 str.
297. Letni pregled komunalne dejavnosti 1981, 63 str.
298. Letni pregled turizma 1981, 127 str.
299. Prodajna zmogljivost omrežja trgovine na drobno 1980, 95 str.
300. Industrijske organizacije po občinah 1981, 89 str.
301. Letni pregled gradbeništva, 111 str.
302. Industrijske organizacije in industrijski proizvodi 1981, 214 str.
303. Letni pregled prometa in zvez 1979, 73 str.
304. Popis prebivalstva, gospodinjstev in stanovanj v SR Sloveniji 31.3.1981, prebivalstvo po materialnem jeziku, pismenosti in obiskovanju šole, (rezultati po občinah), 172 str.
305. Popis prebivalstva, gospodinjstev in stanovanj v SR Sloveniji 31.3.1981, skupno in kmečko prebivalstvo po občinah, 242 str.
306. Popis prebivalstva, gospodinjstev in stanovanj v SR Sloveniji 31.3.1981, preselitve, (rezultati po občinah), 128 str.
307. Popis prebivalstva, gospodinjstev in stanovanj v SR Sloveniji, 31.3.1981: Prebivalstvo na začasnem delu v tujini (rezultati po občinah) 158 str.
308. Prihodki in odhodki organizacij združenega dela neproizvodnih dejavnosti 1981, 37 str.
309. Letni pregled gostinstva 1981, 56 str.
310. Seznam šol s splošnimi podatki ob začetku šolskega leta 1982/83, 107 str.
311. Osební dohodki za določene poklice 1981, 41 str.
312. Kultura, umetnost, informacije, 1981., 51 str.
313. Letni pregled industrije 1982., 178 str.
314. Popis prebivalstva, gospodinjstev in stanovanj v SR Sloveniji 31.3.1981; gospodinjstva, ki imajo kmečko gospodarstvo (rezultati po občinah), 258 str.
315. Družbeni proizvod in narodni dohodek 1981., 67 str.
316. Letni pregled gozdarstva 1981., 35 str.
317. Osnovne in srednje šole konec šolskega leta 1981/82 in ob začetku šolskega leta 1982/83., 79 str.
318. Volitve 1982., 62 str.
319. Delavci v ZD in samostojnem osebnem delu 1982., 48 str.
320. Kulturno-umetniška in prosvetna dejavnost 1981/82., 60 str.
321. Družbena prehrana 1982., 46 str.
322. Študenti 1982/83, diplomanti 1982., 109 str.
323. Popis prebivalstva, gospodinjstev in stanovanj, v SR Sloveniji 31.3.1981 Stanovanja (rezultati po občinah), 145 str.
324. Letni pregled investicij 1981., 38 str.
325. Osební dohodki delavcev v ZD 1982., 82 str.
326. Letni pregled cen 1982., 62 str.
327. Letni pregled kmetijstva 1982, 42 str.
328. Letni pregled zunanje trgovine 1982., 344 str.
329. Vzgojnovarstvene organizacije v šolskem letu 1982/83 in socialni zavodi 1982 s seznamom poročevalskih enot., 74 str.
330. Raziskovalne organizacije 1982., 48 str.
331. Kazensko sodna statistika 1982., 77 str.
332. Letni pregled odkupa 1982., 60 str.
333. Letni pregled zunanje trgovine 1982., 342 str.

334. Družbena prehrana 1983., 40 str.
335. Delavci v združenem delu 1982., 96 str.
336. Popis prebivalstva, gospodinjstev in stanovanj v SR Sloveniji, 31.3.1981
Način ogrevanja v kurilni sezoni 1980-1981 (Rezultati po občinah), 146 str.
337. Naravno gibanje prebivalstva SR Slovenije 1981., 99 str.
338. Zmogljivost in uporaba opreme za avtomatsko obdelavo podatkov 1981., 43 str.
339. Letni pregled gostinstva 1982., 45 str.
340. Sestava krajevnih skupnosti 1982., 31 str.
341. Prihodki in odhodki organizacij združenega dela negospodarskih dejavnosti 1982., 25 str.
342. Letni pregled trgovine 1982., 70 str.
343. Seznam šol s splošnimi podatki ob začetku šolskega leta 1983/84., 95 str.
344. Sestava organov samoupravnih interesnih skupnosti 1982, 48 str.
345. Družbeni proizvod in narodni dohodek v SR Sloveniji 1982, 69 str.
346. Družba prebivalstva, gospodinjstev in stanovanj v SR Sloveniji, 31.3.1981. Zaposleni po področjih dejavnosti in po naseljih 124 str.
347. Osnovne in srednje šole konec šolskega leta 1982/83 in ob začetku šolskega leta 1983/84 93 str.
348. Prodajne zmogljivosti v trgovini na drobno 1982, 11 str.
349. Delavci v združenem delu in samostojnem osebnem delu, pripravniki ter fluktuacija delavcev 1983, 44 str.
350. Telesna vzgoja, šport in športna rekreacija 1979, 41 str.
351. Telesna vzgoja, šport in športna rekreacija 1980, 47 str.
352. Letni pregled industrije 1983, 179 str.
353. Kultura, umetnost in informacije 1982/83, 90 str.
354. Letni pregled investicij 1982, 40 str.
355. Letni pregled cen 1983, 56 str.
356. Letni pregled gozdarstva 1983, 40 str.
357. Letni pregled gradbeništva 1982, 100 str.
358. Študenti 1983/84, Diplomanti 1983, 104 str.
359. Letni pregled prometa in zvez 1980, 80 str.
360. Letni pregled kmetijstva 1983, 43 str.
361. Letni pregled zunanje trgovine 1983, 358 str.
362. Kazensko sodna statistika 1983, 84 str.
363. Letni pregled odkupa 1983, 64 str.
364. Letni pregled gostinstva 1983, 47 str.
365. Letni pregled trgovine 1983, 68 str.
366. Družbena prehrana 1984, 50 str.
367. Letni pregled turizma 1982, 120 str.
368. Vzgojnovarstvene organizacije v šolskem letu 1983-84 in socialni zavodi 1982 s seznamom poročevalskih enot, 67 str.
369. Seznam šol s splošnimi podatki ob začetku šolskega leta 1984-85, 71 str.
370. Samoupravne interesne skupnosti 1983 (dejavnost organov), 50 str.
371. Delavci v združenem delu in samostojnem osebnem delu, pripravniki ter fluktuacija delavcev 1984, 45 str.
372. Raziskovalne organizacije 1983, 60 str.
373. Letni pregled gozdarstva 1984, 35 str.
374. Prihodki in odhodki organizacij združenega dela neproizvodnih dejavnosti 1983, 23 str.
375. Letni pregled komunalne dejavnosti 1982, 35 str.
376. Industrijske organizacije po občinah 1982, 98 str.
377. Študenti 1984/85, Diplomanti 1984, 98 str.
378. Industrijske organizacije in industrijski proizvodi 1982, 252 str.
379. Osnovne in srednje šole konec šolskega leta 1983 84 in ob začetku šolskega leta 1984/85 79 str.
380. Popis šolskih zgradb 1984, 89 str.
381. Kultura, umetnost in informacije 1983/84, 112 str.
382. Osebni dohodki za določene poklice 1982, 1983, 73 str.
383. Letni pregled kmetijstva 1984, 43 str.
384. Letni pregled turizma 1983, 118 str.
385. Pregled teritorialnih enot v SR Sloveniji s šiframi (občine, naselja, ulice, krajevne skupnosti, krajevni uradi, pošte), 560 str.
- Spremembe, št. 10, 4 str., št. 11, 4 str., št.12, 70 str.
386. Letni pregled trgovine 1984, 68 str.
387. Delavci v združenem delu 1983, 79 str.
388. Izobraževanje v združenem delu v šolskem letu 1983/84, 46 str.
389. Prihodki in odhodki organizacij združenega dela neproizvodnih dejavnosti 1984, 25 str.
390. Letni pregled 1984, 56 str.
391. Letni pregled komunalne dejavnosti 1983, 63 str.
392. Letni pregled odkupa 1984, 61 str.
393. Delavci v srednjem usmerjenem izobraževanju na začetku šolskega leta 1984/85, 54 str.
394. Industrijske organizacije in industrijski proizvodi 1983, 287 str.
395. Vzgojnovarstvene organizacije v šolskem letu 1984/85 in socialni zavodi 1984 s seznamom poročevalskih enot, 68 str.
396. Letni pregled gradbeništva 1983, 113 str.
397. Industrijske organizacije po občinah 1983, 108 str.
398. Letni pregled zunanje trgovine 1984, 370 str.
399. Kazensko sodna statistika 1984, 84 str.
400. Obveščanje v združenem delu 1982, 1984, 32 str.
401. Seznam šol s splošnimi podatki ob začetku šolskega leta 1985/1986, 76 str.
402. Letni pregled investicij 1983, 40 str.
403. Sestava organov samoupravnih interesnih skupnosti 1984, 44 str.
404. Sestava krajevnih skupnosti 1984, 31 str.
405. Družbeni proizvod in narodni dohodek v SR Sloveniji 1983 in 1984, 119 str.
406. Delavci v združenem delu in samostojnem osebnem delu, pripravniki ter fluktuacija delavcev 1985, 46 str.
407. Letni pregled gostinstva 1984, 47 str.
408. Raziskovalne organizacije 1984, 60 str.
409. Naravno gibanje prebivalstva SR Slovenije 1982, 105 str.
410. Letni pregled industrije 1984, 211 str.
411. Letni pregled gozdarstva 1985, 35 str.
412. Študenti 1985/86 in 1986/87, 147 str.
413. Letni pregled kmetijstva 1985, 43 str.
414. Seznam šol s splošnimi podatki ob začetku šolskega leta 1986/87, 63 str.
415. Letni pregled investicij 1984, 54 str.
416. Diplomanti 1985, 43 str.
417. Letni pregled turizma 1984, 117 str.
418. Ocene števila prebivalstva po starosti in spolu za leta 1981 do 1985, 34 str.
419. Osnovne in srednje šole konec šolskega leta 1984/85 in ob začetku šolskega leta 1985/86, 78 str.
420. Kultura, umetnost in informacije 1984/85, 108 str.
421. Volitve 1986, 36 str.
422. Letni pregled obrti 1984, 30 str.
423. Letni pregled odkupa 1985, 69 str.
424. Letni pregled trgovine 1985, 1986, 91 str.
425. Kazensko sodna statistika 1985, 70 str.
426. Raziskovalne organizacije 1985, 50 str.
427. Letni pregled gostinstva 1985, 42 str.
428. Letni pregled cen 1985, 51 str.
429. Samoupravne interesne skupnosti 1985 (dejavnost organov), 51 str.
430. Prodajne zmogljivosti v trgovini na drobno 1984, 81 str.
431. Študenti 1987/88 in diplomanti 1986 in 1987, 118 str.
432. Popis delavcev v združenem delu stanje 31.12.1986, 594 str.
433. Vzgojnovarstvene organizacije v šolskem letu 1985/86 in socialni zavodi 1984 s seznamom poročevalskih enot, 67 str.
434. Popis pedagoških delavcev 1986, 76 str.
435. Prihodki in odhodki organizacij združenega dela neproizvodnih dejavnosti 1985, 26 str.
436. Letni pregled gradbeništva 1984, 1985, 127 str.
437. Letni pregled investicij 1985, 40 str.
438. Letni pregled gozdarstva 1986, 31 str.
439. Družbeni proizvod in narodni dohodek v SR Sloveniji 1985, 69 str.
440. Letni pregled industrije 1985 in 1986, 401 str.
441. Študenti 1988/89 diplomanti 1988 in individualni popis pedagoških delavcev višjih in visokih šol 1987, 146 str.

442. Letni pregled kmetijstva 1985, 40 str.
443. Kazensko sodna statistika 1986, 116 str.
444. Letni pregled zunanje trgovine 1985, 377 str.
445. Letni pregled cen 1986, 56 str.
446. Osebnih dohodki za določene poklice 1984, 49 str.
447. Letni pregled industrije 1987, 216 str.
448. Seznam šol s splošnimi podatki ob začetku šolskega leta 1987/88, 65 str.
449. Delavci v združenem delu 1985, 92 str.
450. Letni pregled zunanje trgovine 1986, 374 str.
451. Delavci v združenem delu in samostojnem osebnem delu, pripravniki ter fluktuacija delavcev 1986, 45 str.
452. Letni pregled cen 1987, 50 str.
453. Raziskovalne organizacije 1986, 67 str.
454. Letni pregled odkupa 1986, 61 str.
455. Delavci v združenem delu in samostojnem osebnem delu, pripravniki ter fluktuacija delavcev 1987, 41 str.
456. Letni pregled gozdarstva 1987, 31 str.
457. Letni pregled investicij 1986, 43 str.
458. Prodajne zmogljivosti v trgovini na drobno 1986, 116 str.
459. Prihodki in odhodki organizacij združenega dela neproizvodnih dejavnosti 1986, 27 str.
460. Osnovne in srednje šole konec šolskega leta 1985/86 in 1986/87 in na začetku šolskega leta 1986/87 in 1987/88, 133 str.
461. Kazensko sodna statistika 1987, 91 str.
462. Kultura, umetnost in informacije 1985/86, 95 str.
463. Raziskovalne organizacije 1986, 51 str.
464. Vzgojnovarstvene organizacije v šolskem letu 1986/87 in 1987/88 in socialni zavodi 1986 s seznamom poročevalskih enot, 92 str.
465. Družbeni proizvod in narodni dohodek v SR Sloveniji 1986 in 1987, 121 str.
466. Letni pregled kmetijstva 1987, 43 str.
467. Letni pregled turizma 1985-1987, 311 str.
468. Letni pregled odkupa 1987, 62 str.
469. Seznam šol s splošnimi podatki ob začetku šolskega leta 1988/89, 68 str.
470. Letni pregled obrti 1982 in 1983, 48 str.
471. Letni pregled gozdarstva 1988, 27 str.
472. Letni pregled trgovine 1987, 62 str.
473. Letni pregled investicij 1987, 39 str.
474. Delavci v združenem delu in samostojnem osebnem delu, pripravniki ter fluktuacija delavcev 1988, 41 str.
475. Vzgojnovarstvene organizacije v šolskem letu 1988/89 in socialni zavodi 1988 s seznamom poročevalskih enot, 68 str.
476. Letni pregled gradbeništva 1986/87, 140 str.
477. Kultura, umetnost in informacije 1986/87, 108 str.
478. Študenti 1989/90, 75 str.
479. Osnovne in srednje šole konec šolskega leta 1987/88 in ob začetku šolskega leta 1988/89, 120 str.
480. Kazensko sodna statistika 1988, 90 str.
481. Letni pregled kmetijstva 1988, 40 str.
482. Letni pregled cen 1988, 49 str.
483. Letni pregled prometa in zvez 1987, 78 str.
484. Študenti 1987/88 in diplomanti 1986 in 1987, 118 str.
485. Anketa o porabi gospodinjstev 1984-1988, 138 str.
486. Kultura, umetnost in informacije 1987/88, 81 str.
487. Letni pregled gostinstva 1987, 54 str.
488. Letni pregled industrije 1988, 202 str.
489. Družbeni proizvod in narodni dohodek v SR Sloveniji 1988, 125 str.
490. Prihodki od neproizvodnih dejavnosti 1987 in 1988, 39 str.
491. Letni pregled investicij 1988, 44 str.
492. Osnovne in srednje šole konec 1988/89 in na začetku šolskega leta 1989/90, 119 str.
493. Seznam šol s splošnimi podatki ob začetku šolskega leta 1989/90, 66 str.
494. Letni pregled obrti 1985-1987, str. 165 str.
495. Kultura, umetnost in informacije 1988/89, 75 str.
496. Letni pregled gozdarstva 1989, str. 26 str.
497. Letni pregled zaposlenih 1989, 37 str.
498. Delavci v združenem delu 1988, 68 str.
499. Zmogljivost in uporaba opreme za AOP 1988, 78 str.
500. Letni pregled prometa in zvez 1988, 78 str.
501. Naravno gibanje prebivalstva SRS 1983-1987 I. Rojstva, 103 str.
502. Naravno gibanje prebivalstva SRS 1983-1987 II. Umrli, 122 str.
503. Popis pedagoških delavcev 1989, 87 str.
504. Diplomanti, doktorji znanosti, visokošolski učitelji 1989, 113 str.
505. Letni pregled cen 1989, 49 str.
506. Naravno gibanje prebivalstva 1983-1987, sklenjene in razvezane zakonske zveze, 105 str.
507. Družbena prehrana 1988, 47 str.
508. Letni pregled odkupa 1988, 60 str.
509. Raziskovalne organizacije 1988, 61 str.
510. Osebnih dohodki delavcev v združenem delu 1986-1988, 144 str.
511. Volitve 1990, 108 str.
512. Kazensko sodna statistika 1989, 87 str.
513. Letni pregled industrije 1989, 218 str.
514. Naravno gibanje prebivalstva 1988, 108 str.
515. Osebnih dohodki delavcev v združenem delu 1989, 64 str.
516. Letni pregled kmetijstva 1989, 49 str.
517. Osebnih dohodki delavcev v združenem delu 1983, 1984, 1985, 215 str.
518. Pregled prometa in zvez 1981-1985, 88 str.
519. Osebnih dohodki za določene poklice 1985, 54 str.
520. Letni pregled prometa in zvez 1986, 81 str.
521. Letni pregled gostinstva 1986, 41 str.
522. Letni pregled gostinstva 1988, 58 str.
523. Prodaja po republikah in prodaja reprodukcijskega materiala 1987, 49 str.
524. Izkoriščenost zmogljivosti v industriji 1983, 1988, 98 str.
525. Industrijske organizacije po občinah 1984-1988, 398 str.
526. Industrijske organizacije in proizvodi 1984, 276 str.
527. Industrijske organizacije in industrijski proizvodi 1985, 246 str.
528. Industrijske organizacije in industrijski proizvodi 1986, 274 str.
529. Industrijske organizacije in industrijski proizvodi 1987, 278 str.
530. Letni pregled gradbeništva 1988, 72 str.
531. Industrijske organizacije in industrijski proizvodi 1988, 311 str.
532. Vzgojnovarstvene organizacije 1989/90 in socialni zavodi 1988, 71 str.
533. Študenti 1990/91, 71 str.
534. Letni pregled odkupa 1989, 61 str.
535. Raziskovalne organizacije 1989, 71 str.
536. Pregled turizma 1988, 1989, 235 str.
537. Letni pregled trgovine 1988 in 1989, 69 str.
538. Prvi- začasni podatki popisa prebivalstva, gospodinjstev, stanovanj in kmečkih gospodarstev v Republiki Sloveniji v letu 1991 po občinah, naseljih in krajevnih skupnostih, 132 str.
539. Anketa o porabi gospodinjstev 1989, 77 str.
540. Letni pregled prometa in zvez 1989, 72 str.
541. Pregled teritorialnih enot v Republiki Sloveniji s šiframi, 572 str.
542. Prihodki in odhodki podjetij in organizacij neproizvodnih dejavnosti 1989, 23 str.
543. Anketa o porabi gospodinjstev 1988, (petletna), 55 str.
544. Sestava organov samoupravnih interesnih skupnosti 1986, 1988, 35 str.
545. Sestava krajevnih skupnosti 1986, 1988, 47 str.
546. Pregled obrti 1988 in 1989, 164 str.
547. Letni pregled gostinstva 1989, 54 str.
548. Seznam šol s splošnimi podatki ob začetku šolskega leta 1990/1991, 70 str.
549. Diplomanti višje in visoke stopnje, diplomanti podiplomske stopnje in doktorji znanosti ter učitelji višjih in visokih šol 1990, 113 str.
550. Letni pregled gozdarstva 1990, 27 str.
551. Letni pregled investicij 1989, 42 str.
552. Kultura, umetnost in informacije 1989/90, 82 str.
553. Osnovne in srednje šole konec 1989/90 in ob začetku leta 1990/91, 117 str.
554. Letni pregled zaposlenih 1990, 38 str.
555. Letni pregled kmetijstva 1990, 37 str.
556. Letni pregled gradbeništva 1989, 37 str.

557. Družbeni proizvod in narodni dohodek 1989, 78 str.
558. Vzgojnovarstvene organizacije 1990/91 in socialni zavodi 1990, 69 str.
559. Letni pregled komunalne dejavnosti 1984-1987, 243 str.
560. Pravosodje 1990, 78 str.
561. Letni pregled osebnih dohodkov zaposlenih v letu 1990, 57 str.
562. Selitveno gibanje prebivalstva 1988, 1989, 802 str.
563. Osebnih dohodki za določene poklice 1989, 81 str.
564. Letni pregled odkupa 1990, 60 str.
565. Industrijske organizacije in industrijski proizvodi 1989, 223 str.
566. Raziskovalne organizacije 1990, 59 str.
567. Industrijske organizacije po občinah 1989, 97 str.
568. Letni pregled industrije 1990, 219 str.
569. Sestava krajevnih skupnosti 1990, 41 str.
570. Letni pregled trgovine 1990, 61 str.
571. Letni pregled gostinstva 1990, 58 str.
572. Anketa o porabi gospodinjev 1990, 38 str.
573. Prihodki in odhodki podjetij in organizacij neproizvodnih dejavnosti 1990, 24 str.
574. Letni pregled obrti 1990, 370 str.
575. Študenti v Republiki Sloveniji 1990, 67 str.
576. Seznam šol s splošnimi podatki ob začetku šolskega leta 1991/1992, 63 str.
577. Letni pregled turizma 1990, 141 str.
578. Letni pregled cen 1990, 48 str.
579. Letni pregled komunalne dejavnosti 1988-1990, 1991, 203 str.
580. Diplomanti višje in visoke stopnje, diplomanti podiplomske stopnje in doktorji znanosti ter učitelji višjih in visokih šol, Republika Slovenija 1991, 111 str.
581. Letni pregled investicij 1990, 53 str.
582. Družbeni proizvod in narodni dohodek 1990, 84 str.
583. Osnovne in srednje šole konec šolskega leta 1990/91 in ob začetku šolskega leta 1991/92, 123 str.
584. Letni pregled zaposlenih 1991, 32 str.
585. Prodajne zmogljivosti v trgovini na drobno 1989, 76 str.
586. Letni pregled prometa in zvez 1990, 71 str.
587. Letni pregled odkupa 1991, 58 str.
588. Pravosodje 1991, 75 str.
589. Naravno gibanje prebivalstva Republike Slovenije 1989,1990, 189 str.
590. Letni pregled kmetijstva 1991, 36 str.
591. Letni pregled cen 1991, 44 str.
592. Letni pregled industrije 1991, 217 str.
593. Vzgojnovarstvene organizacije 1991/1992 in socialni zavodi 1990, 69 str.
594. Kultura, umetnost in informacije 1991, 87 str.
595. Letni pregled trgovine 1991, 61 str.
596. Raziskovalne organizacije 1991, 58 str.
597. Letni pregled gostinstva 1991, 72 str.
598. Letni pregled gradbeništva 1990, 74 str.
599. Letni pregled obrti 1991, 334 str.
600. Volitve 1992, 75 str.
601. Študenti, vpis na podiplomski študij 1991/92, vpis na podiplomski študij 1992/93, 83 str.
602. Seznam šol s splošnimi podatki ob začetku šolskega leta 1992/93, 66 str.
603. Popis prebivalstva, gospodinjev, stanovanj in kmečkih gospodarstev, Republika Slovenija, 310 str.
604. Prebivalci RS po krajevnih skupnostih 30.6.1993 Krajevne skupnosti in naselja v RS 31.12.1993, 210 str.
605. Diplomanti dodiplomske in podiplomske stopnje, ter visokošolski učitelji, Republika Slovenija, 166 str.
606. Letni pregled osebnih dohodkov zaposlenih v Sloveniji v letu 1991, 57 str.
607. Delovno aktivno prebivalstvo, 188 str.
608. Letni pregled turizma 1991, 137 str.
609. Anketa o porabi gospodinjev 1991 in 1992, 70 str.
610. Letni pregled prometa in zvez 1991, 80 str.
611. Osnovne in srednje šole konec šolskega leta 1991/92 in ob začetku šolskega leta 1992/93, 142 str.
612. Letni pregled investicij 1991, 56 str.
613. Letni pregled kmetijstva 1992, str 39 str.
614. Letni pregled cen 1992, 68 str.
615. Kultura, umetnost in informacije 1991/92, 97 str.
616. Vzgojnovarstveni zavodi v šolskem letu 1992/93 in socialni zavodi 1992 s seznamom poročevalskih enot, 68 str.
617. Popis prebivalstva, gospodinjev, stanovanj in kmečkih gospodarstev v Republiki Sloveniji v letu 1991 str. Rezultati po občinah, 387 str.
618. Naravno gibanje prebivalstva Republike Slovenije 1991, 124 str.
619. Letni pregled odkupa 1992, 64 str.
620. Raziskovalne organizacije 1992, 78 str.
621. Letni pregled gradbeništva 1991, 67 str.
622. Letni pregled obrti 1992, 383 str.
623. Letni pregled zaposlenih 1992, 41 str.
624. Letni pregled gostinstva, 1992, 69 str.
625. Pravosodje 1992, 83 str.
626. Študenti v Republiki Sloveniji, dodiplomski študij 1993/94, podiplomski študij 1992/93, 104 str.
627. Seznam šol s splošnimi podatki ob začetku šol. leta 1993/94, 71 str.
628. Diplomanti ter visokošolski učitelji 1993, 172 str.
629. Seznam šol s splošnimi podatki ob začetku šol. leta 1994/95, 69 str.
630. Industrijske organizacije in industrijska proizvodnja 1990, 262 str.
631. Letni pregled prometa in zvez 1992, 83 str.
632. Letni pregled kmetijstva 1993, 41 str.
633. Industrijske organizacije po občinah 1990, 110 str.
634. Letni pregled obrti 1993, 409 str.
635. Pravosodje 1993, 66 str.
636. Vzgojno-varstveni zavodi v šolskem letu 1993/94 in socialni zavodi 1993 s seznamom poročevalskih enot, 63 str.
637. Letni pregled odkupa 1993, 64 str.
638. Letni pregled cen 1993, 60 str.
639. Anketa o porabi gospodinjev 1993, 80 str.
640. Anketa o porabi v gospodinjevih - počitnice, potovanja in izleti domačega prebivalstva, 1993, 36 str.
641. Pregled industrije 1992 in 1993, 311 str.

Odgovarja direktor Tomaž Banovec

Urednica Ana Antončič

Lektor Dejan Černigoj

Tehnični urednik Anton Rojc

Izdal in tiskal Statistični urad Republike Slovenije Ljubljana, Vožarski pot 12

Tiskano v 105 izvodih, 1995

Uporaba in objava podatkov, v celoti ali deloma, dovoljena le z navedbo vira

Po mnenju Ministrstva za kulturo Republike Slovenije, številka 415-150/92 mb z dne 31.3.1992, se plačuje 5% davek od prometa proizvodov po 1. odstavku tarifne številke 3 Tarife prometnega davka

ISSN 0352-0226

ID of 642/1995