




STATISTIČNI URAD REPUBLIKE SLOVENIJE

REZULTATI RAZISKOVANJ

LETNI PREGLED CEN 1994



št. 654 | LJUBLJANA, 1996



REPUBLIKA SLOVENIJA
VLADA REPUBLIKE SLOVENIJE
STATISTIČNI URAD REPUBLIKE SLOVENIJE
LJUBLJANA

STATISTIČNI URAD REPUBLIKE SLOVENIJE

Inventarna številka: 409-96
UDK: _____

REZULTATI RAZISKOVANJ

2 STATISTIKA CEN

LETNI PREGLED CEN 1994

Ines VIDMAR, Helena UDOVČ, samostojni svetovalki za statistiko cen

št. 654 | LJUBLJANA, 1996

VSEBINA

UVOD	5
METODOLOŠKA POJASNILA	7
KOMENTAR	8
TABELARNI PREGLED	13
1. Indeksi cen, Republika Slovenija, 1979-1994	13
2. Indeksi cen industrijskih izdelkov pri proizvajalcih, Republika Slovenija, 1985-1994	14
3. Indeksi cen industrijskih izdelkov pri proizvajalcih, Republika Slovenija, 1994	15
4. Povprečne odkupne cene kmetijskih proizvodov, Republika Slovenija, 1994	18
5. Indeksi cen na debelo, Republika Slovenija, 1985-1994	18
6. Indeksi cen na debelo, Republika Slovenija, 1994	19
7. Povprečne letne cene industrijskih izdelkov v trgovini na debelo, Republika Slovenija, 1994	20
8. Indeksi cen na drobno, Republika Slovenija, 1985-1994	21
9. Indeksi cen na drobno, Republika Slovenija, 1994	22
10. Indeksi cen na drobno v štirih mestnih naseljih v Republiki Sloveniji, 1994	23
11. Povprečne letne cene na drobno v štirih mestnih naseljih v Republiki Sloveniji, 1994	24
12. Indeksi cen življenjskih potrebščin, Republika Slovenija, 1985-1994	28
13. Indeksi cen življenjskih potrebščin, Republika Slovenija, 1994	28
14. Indeksi cen gostinskih storitev, Republika Slovenija, 1985-1994	29
15. Indeksi cen gostinskih storitev, Republika Slovenija, 1994	29
16. Povprečne cene gostinskih storitev po kategorijah gostinskih objektov, Republika Slovenija, 1994	30
17. Nabavne cene reprodukcijskega materiala, sredstev za delo in storitev v kmetijstvu, Republika Slovenija, 1992-1994	36

UVOD

STATISTIČNA ZKRAJENA

Rezultati raziskovanj (RR) so temeljna edicija Statističnega urada Republike Slovenije, ki celovito prikazuje rezultate posameznega ali skupine statističnih raziskovanj. V preteklosti so imeli zvezki s takšno ali podobno vsebino različne naslove: Statistična dokumentacija, Interna publikacija, Statistično gradivo, od leta 1976 naprej pa ima sedanje ime, z zaporednim oštevilčenjem zvezkov. Vsak zvezek RR vsebuje najpomembnejša pojasnila, kratek komentar in tabelarne pregledne. Tako dobijo uporabniki čimbolj zaokroženo podobo o rezultatih in o raziskovanju.

V tem zvezku RR so za posamezne kategorije cen objavljene serije indeksov cen za obdobja 1979-1994, 1985-1994, indeksi cen in povprečne cene za leto 1994 ter nabavne cene reprodukcijskega materiala, sredstev za delo in storitev v kmetijstvu za leta 1992, 1993 in 1994 in za posamezna četrtletja leta 1994.

Razen indeksov cen na drobno, ki so objavljeni tudi po mestnih naseljih (Koper, Ljubljana, Maribor, Novo mesto), so ostali indeksi objavljeni le za Republiko Slovenijo kot celoto. Letne povprečne cene na drobno in letne povprečne cene na debelo so navedene za Republiko Slovenijo in po mestnih naseljih. Povprečne letne cene gostinskih storitev pa so prikazane tudi za posamezne kategorije gostinskih objektov (hoteli, restavracije).

Med statističnimi publikacijami, v katerih Statistični urad Republike Slovenije posreduje uporabnikom rezultate statističnih raziskovanj, so RR s podrobnim prikazom podatkov za uporabnike najbolj izčrpen vir informacij s posameznih področij statistike.

ODKUPNE CENE KMETIJSKIH PRODUKTOV

Odkupne cene kmetijskih proizvodov so vrednosti v prodajni stroškovni razpisnici TRG-31 in PO-31 (Cena odkupne cene, prikazane v tem gradivu, so cene za kmetijsko pridelavo in distribucijski sektor, ne vključuje posredstva ali razpisnikov).

CENE NA DEBELO

Cene industrijskih izdelkov v trgovini na debelo so vrednosti, ki so v skladu s poslovnimi pogoji in so namenjene za prodajo v velikih količinah v kraju, kjer jih spremljajo. Povprečne cene cene pa so izračunane z navadno aritmetično srednjo iz vsakega meseca in povprečni iz vsakega četrtletja leta izračunani na osnovi na debelo.

Cena industrijskih izdelkov v trgovini na debelo se spreminja v šestih letnih mestnih naseljih v Republiki Sloveniji za priložnost ali industrijskih izdelkov.

Podobne cene industrijskih izdelkov v trgovini na debelo in kmetijskih cen (zvezo navedeno na seznamu v kraju prodajalca), so kateri trgovina na debelo prodaja kmetijske izdelke v organiziranem obsegu po obsegu mesta in opazila, ki jih oddaja MZP.

CENE NA DROBNO

Cene na drobno industrijskih izdelkov in kmetijskih proizvodov so vrednosti, ki so namenjene za prodajo v majhnih količinah (maloprodajni sektor) v kraju, kjer jih oddaja MZP.

Cene kmetijskih izdelkov so opazila, ki so namenjene za prodajo v šestih letnih mestnih naseljih v Republiki Sloveniji za priložnost ali industrijskih izdelkov. Cene kmetijskih proizvodov so opazila, ki so namenjene za prodajo v majhnih količinah (maloprodajni sektor) v kraju, kjer jih oddaja MZP.

Cene v trgovini na drobno so vrednosti, ki so namenjene za prodajo v majhnih količinah (maloprodajni sektor) v kraju, kjer jih oddaja MZP.

Cene na drobno je cena, po kateri trgovina na debelo kmetijskih proizvodov in industrijskih proizvodov prodaja v majhnih količinah (maloprodajni sektor). To so cene, po katerih posamezni podjetje prodajate široko paleto in storitev. Opazila so kmetijskih cen, ki so na osnovi izstopenosti cen, ki so na osnovi izstopenosti cen, ki so na osnovi izstopenosti cen.

CENE GOSTINSKIH POTREBŠČIN

Cene cen gostinskih potrebščin so vrednosti, ki so namenjene za prodajo v majhnih količinah (maloprodajni sektor) v kraju, kjer jih oddaja MZP.

Priloge in dodatki, ki jih ima razpisnica, so namenjeni v in glavni skupini - po ceni, ki so namenjene za prodajo v majhnih količinah (maloprodajni sektor) v kraju, kjer jih oddaja MZP.

Indeksi cen kmetijskih proizvodov so vrednosti, ki so namenjene za prodajo v majhnih količinah (maloprodajni sektor) v kraju, kjer jih oddaja MZP.

STATISTIČNA ZNAMENJA

- ni pojava
- . . . ni podatka
- 0 podatek je manjši od 0,5 dane merske enote
- 0.0 podatek je manjši od 0,05 dane merske enote
- ∅ povprečje
- 1) označba za opombo pod tabelo ali pod črto
- () začasen (nepopoln), nezadostno preverjen ali ocenjen podatek
- X spremenjena kvaliteta
- * popravljen podatek
- ↑← zajeto s podatkom v smeri puščice

METODOLOŠKA POJASNILA**CENE INDUSTRIJSKIH IZDELKOV PRI PROIZVAJALCIH**

Cene industrijskih izdelkov pri proizvajalcih pošiljajo izbrana podjetja mesečno za določene izdelke. Podjetja so izbrana po svoji vlogi in pomenu v skupni proizvodnji. Za mesečno ceno izdelka upoštevamo ceno proizvajalca, katerega proizvodnja določenega izdelka je najpomembnejša. Povprečne letne cene so izračunane z navadno aritmetično sredino iz mesečnih cen. Indeksi cen so ponderirani s strukturo vrednosti izdelkov, prodanih na domačem tržišču v enem letu.

Cene industrijskih izdelkov pri proizvajalcu spremlja statistika za okoli 450 industrijskih izdelkov v 300 izbranih podjetjih v Republiki Sloveniji.

Cena industrijskih izdelkov, pri proizvajalcu je cena, po kateri podjetje proda svoj izdelek v največjih količinah na domačem tržišču franko, naloženo na vagon v kraju proizvajalca. V to ceno niso vključeni rabati in popusti.

ODKUPNE CENE KMETIJSKIH PROIZVODOV

Odkupne cene kmetijskih proizvodov so izračunane iz podatkov statističnega raziskovanja TRG-31 in PO-TRG-33. Odkupne cene, prikazane v tem gradivu, so cene, po katerih prodaja zasebni in družbeni sektor svoje proizvode podjetjem ali zasebnikom.

CENE NA DEBELO

Cene industrijskih izdelkov v trgovini na debelo snemajo opazovalci cen v stalno določenih krajih enkrat na mesec. Povprečne mesečne cene so ponderirane z letnimi prodanimi količinami v krajih, kjer jih spremljamo. Povprečne letne cene pa so računane z navadno aritmetično sredino iz mesečnih cen. Indeksi so ponderirani s strukturo skupne letne vrednosti prometa v trgovini na debelo.

Cene industrijskih izdelkov v trgovini na debelo se spremljajo v štirih izbranih mestnih naseljih v Republiki Sloveniji za približno 161 industrijskih izdelkov.

Prodajna cena industrijskih izdelkov v trgovini na debelo je fakturirana cena (franko, naloženo na vagon v kraju prodajalca), po kateri trgovina na debelo prodaja industrijske izdelke v opazovanem obdobju po odbitku rabata in popustov, ki jih odobri kupcu.

CENE NA DROBNO

Cene na drobno industrijskih izdelkov in kmetijskih proizvodov ter storitev opazujejo opazovalci cen v stalno določenih mestnih naseljih: v Kopru, Ljubljani, Mariboru in Novem mestu.

Cene industrijskih izdelkov se opazujejo enkrat na mesec v petih trgovinah, ki imajo v izbranih mestnih naseljih največji promet. Cene kmetijskih proizvodov se opazujejo dvakrat na mesec, prvi in tretji teden, v petih trgovinah in na tržnici. Cene storitev se opazujejo enkrat na mesec, pri tem cene obrtnih storitev v treh podjetjih in pri petih samostojnih podjetnikih posameznikih.

Povprečne mesečne cene posameznih artiklov za mestna naselja, v katerih se cene opazujejo, so izračunane z navadno aritmetično sredino. Povprečne mesečne cene za republiko so izračunane s ponderirano aritmetično sredino iz povprečnih mesečnih cen v posameznih mestnih naseljih. Kot ponderji služijo letne prodane količine posameznih artiklov in storitev.

Povprečne letne cene industrijskih izdelkov in storitev so izračunane z navadno aritmetično sredino iz mesečnih cen. Povprečne letne cene kmetijskih proizvodov pa so ponderirane po mesecih. Kot ponderji služijo prodane količine posameznih proizvodov v posameznih mesecih.

Indeksi cen na drobno so ponderirani s strukturo vrednosti prometa oziroma storitev.

Cene v trgovini na drobno se opazujejo v štirih izbranih mestnih naseljih za 32 kmetijskih pridelkov, 318 industrijskih izdelkov in 70 vrst storitev.

Cena na drobno je cena, po kateri trgovina na drobno, kmetijski proizvajalci in samostojni podjetniki posamezniki prodajajo svoje izdelke in zaračunavajo storitve potrošnikom. To so cene, po katerih potrošniki plačujejo predmete široke potrošnje in storitve. Opazujejo se najpogostejše cene, tj. cene, po katerih se v opazovanem obdobju na izbranem prodajnem mestu prodajajo največje količine določenega predmeta.

CENE ŽIVLJENJSKIH POTREBŠČIN

Indeksi cen življenjskih potrebščin se oblikujejo na osnovi:

- posebne liste najvažnejših predmetov in storitev osebne porabe. Podlaga za sestavo liste in določitev ponderacijskih faktorjev so podatki iz ankete o porabi gospodinjstev;
- povprečnih cen na drobno predmetov in storitev oziroma njihovih individualnih indeksov cen;
- formule, določene za izračunavanje indeksov cen.

Predmeti in storitve, ki jih lista zajema, so razvrščeni v tri glavne skupine - po času porabe, na blago in storitve ter po namenu. V skupino po času porabe razvrščamo mesečne, letne in večletne življenjske potrebščine. K mesečnim življenjskim potrebščinam prištevamo storitve in predmete, ki se nabavljajo vsak dan ali pogostokrat v mesecu. V to skupino so vključeni živež, tobak in pijače, najemnina, razsvetljava, predmeti za higieno, del stroškov za storitve in kulturne potrebe. V letne življenjske potrebščine prištevamo obleko in obutev, kurjavo ter del storitev. V večletne življenjske potrebščine pa prištevamo ves nakup predmetov, namenjenih za večletno porabo, kot npr. stanovanjska oprema, radijski sprejemniki, televizorji, prevozna sredstva in del storitev (pleskanje stanovanjskih prostorov). Pri drugi razvrstitvi stroškov imamo dve skupini: blago in storitve. V skupino storitve so vključene vse storitve: najemnina, obrtne, komunalne, kulturne in PTT storitve. Po namenu porabe so predmeti in storitve razvrščeni v devet skupin.

Indeks cen življenjskih potrebščin je posebne vrste indeks

cen na drobno za predmete in storitve osebne porabe po določeni strukturi porabe. Ta indeks ne kaže sprememb stvarne ravni in strukture življenjskih stroškov, kar spremljamo s posebnimi anketami.

CENE GOSTINSKIH STORITEV

Cene gostinskih storitev: cene hrane, pijač in prenočišč, spremljajo opazovalci cen v 4 mestnih naseljih enkrat na mesec v izbranih gostinskih podjetjih z največjim prometom. Povprečne mesečne republiške cene so tudi tukaj ponderirane s strukturo prodane količine hrane in pijače oziroma s številom prenočišč v izbranih gostinskih obratih. Povprečne letne cene računamo z navadno aritmetično sredino mesečnih cen. Indeksi cen so ponderirani z vrednostjo prometa hrane, pijač in prenočišč v gostinstvu.

Cene gostinskih storitev spremlja statistika v 29 gostinskih podjetjih v štirih izbranih mestnih naseljih Republike Slovenije. Lista gostinskih storitev zajema 63 vrst storitev.

Cena gostinskih storitev je cena, po kateri gostinski objekti (gostilne, hoteli in restavracije) zaračunavajo svoje storitve porabnikom na osnovi jedilnega lista.

Cena prenočišča je cena, ki jo plača gost za enkratno prenočitev. V ceni prenočitve ni vključena turistična taksa.

NABAVNE CENE REPRODUKCIJSKEGA MATERIALA, SREDSTEV ZA DELO IN STORITEV V KMETIJSTVU

Podatke o povprečnih nabavnih cenah reprodukcijskega materiala, sredstev za delo in storitev v kmetijstvu zbiramo četrtletno od leta 1973 na obrazcih CENE-52/ČL.

V letu 1973 so bile s tem statističnim raziskovanjem zajete vse kmetijske poročevalske enote, od leta 1974 pa se določa reprezentativni vzorec, ki leta 1994 zajema 75 enot.

Iz podatkov o nabavljenih vrednostih in količinah reprodukcijskega materiala, sredstev za delo in storitev se izračunajo trimesečne in letne povprečne cene. Povprečne cene so izračunane s ponderirano aritmetično sredino. Kot ponderji služijo kupljene količine reprodukcijskega materiala, sredstev za delo in storitev v kmetijstvu v posameznih organizacijah.

Vrednost kupljenih proizvodov je vrednost kupljenih proizvodov po nabavnih cenah franko kupčevo skladišče, le da se v vrednost proizvoda vštejejo tudi stroški za prevoz blaga, odšteje pa se rabat, če ga prodajalec odobri kupcu.

Količine kupljenih proizvodov so tiste količine, ki so bile v četrtletju, za katero se sestavlja poročilo, kupljene drugod. Za kmetijske stroje je prikazan le nakup novih strojev.

Plačane storitve so kmetijske storitve, kupljene zunaj podjetja.

Podatki o cenah so objavljeni v naslednjih statističnih

publikacijah: za leto 1960 v Letnem pregledu cen 1960, za leto 1962 v Statističnem gradivu št. 12/1963, za leto 1963 v št. 12/1964, za leto 1964 v št. 7/1965, za leto 1965 v št. 16/1966, za leto 1966 in 1967 v št. 11/1968, za leto 1968 in 1969 v št. 13/1970, za leto 1970 v št. 19/1971, za leto 1971 v št. 4/1973, za leto 1972 v št. 27/1973, za leto 1973 v št. 18/1974, za leto 1974 v št. 4/1976, za leto 1975 v št. 32/1976, za leto 1976 v št. 74/1977, za leto 1977 v št. 104/1978, za leto 1978 v št. 143/1979, za leto 1979 v št. 198/1980, za leto 1980 v št. 234/1981, za leto 1981 v št. 287/1982, za leto 1982 v št. 326/1984, za leto 1983 v št. 355/1985, za leto 1984 v št. 390/1986, za leto 1985 v št. 428/1988, za leto 1986 v št. 445/1989, za leto 1987 v št. 452/1989, za leto 1988 v št. 482/1990, za leto 1990 v št. 578/1992, za leto 1991 v št. 591/1993, za leto 1992 v št. 614.

Cene za posamezne predmete po krajih, v katerih jih opazujemo, pa so objavljene v naslednjih zvezkih Statističnih podatkov po občinah: I/1857, I/1959, II/1960, II/1961, II/1962, II/1963, VII/1964, III/1965, IV/1966, VI/1967, II/1968, XII/1969, III/1970, IV/1971, V/1972, IX/1973, VII/1974, VII/1975, IX/1975, X/1976, XII/1977, IX/1978, IV/1979, XVI/1980, XI/1981, X/1982, X/1983, XVI/1984, XI/1985, VII/1987, III/1989, št. 4/1995.

KOMENTAR

CENE INDUSTRIJSKIH IZDELKOV PRI PROIZVAJALCIH

Cene industrijskih izdelkov pri proizvajalcih v Republiki Sloveniji so se v letu 1994 v primerjavi z letom 1993 povišale za 17,7%. Najbolj so se povišale cene blaga za široko porabo (za 19,1%), cene reprodukcijskega materiala so bile višje za 16,7%, cene sredstev za delo pa za 15,7%.

V primerjavi z decembrom 1993 so bile cene industrijskih izdelkov pri proizvajalcih v letu 1994 višje v povprečju za 18,2%, pri čemer je bila hitrejša rast cen v drugem polletju (10,9%), v prvem polletju pa je bila rast cen 6,6%. Blago za široko porabo je bilo v letu 1994 dražje v povprečju za 19,1%, reprodukcijski material za 18,1%, sredstva za delo pa za 11,4%.

Med posameznimi panogami so se v letu 1994 najbolj povišale cene v predelavi barvastih kovin (40,8%), v proizvodnji barvastih kovin (39,1%), v proizvodnji premoga (38%), v proizvodnji in predelavi tobaka (36,5%), v proizvodnji živilskih proizvodov (26,6%), v elektrogospodarstvu (25,1%), v proizvodnji usnja in krzna (24,4%), v predelavi kemičnih izdelkov (19,5%) ter v proizvodnji gradbenega materiala in v črni metalurgiji (16,7%).

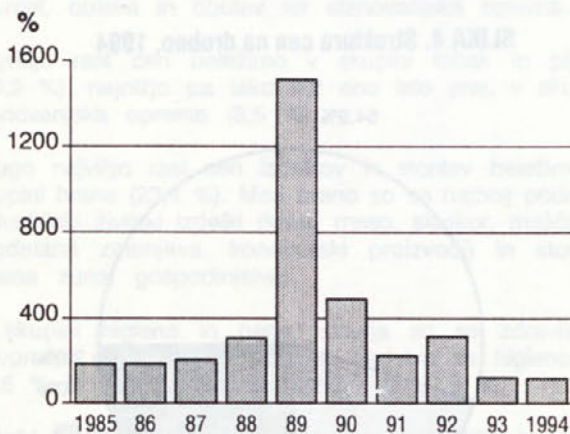
Podpovprečno so se dvignile cene v predelavi kovin (15,6%), v proizvodnji in predelavi papirja (14,8%), v proizvodnji kamna in peska (13,6%), v proizvodnji končnih tekstilnih izdelkov (11,5%), v proizvodnji prometnih sredstev

(10,9%), v proizvodnji nekovinskih rudnin (10,8%), v proizvodnji bazičnih kemičnih izdelkov (10,6%), v proizvodnji naftnih derivatov (10,2%), v proizvodnji žaganega lesa in plošč (10%), v predelavi kavčuka (9,9%), v proizvodnji lesenih izdelkov (9,8%), v grafični dejavnosti in v predelavi nekovinskih rudnin (9,2%), v proizvodnji obutve in galanterije (8,5%), v panogi izkoriščanje gozdov (8,3%), v proizvodnji preje in tkanin (7,7%), v proizvodnji električnih strojev in aparatov (5,6%), v strojogradnji (4,1%) ter v proizvodnji krmil (2,6%).

V letu 1994 je bila najvišja rast cen v mesecu oktobru (3,3%), najnižja pa v mesecu marcu (0,5%).

Povprečna mesečna rast cen industrijskih izdelkov pri proizvajalcih je bila v letu 1994 1,4%, medtem ko je povprečna letna stopnja rasti v zadnjih desetih letih 164,9%, v zadnjih petih letih pa 118,4%.

SLIKA 1. Rast cen industrijskih izdelkov pri proizvajalcih 1985 - 1994 (predhodno leto = 100)



CENE V TRGOVINI NA DEBELO

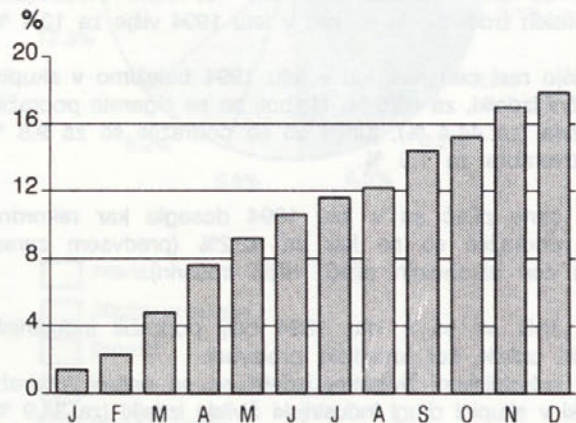
Cene v trgovini na debelo v Republiki Sloveniji so se v letu 1994 v primerjavi s predhodnim letom povešale v povprečju za 23,6%, v primerjavi z decembrom 1993 pa za 17,9%.

V letu 1994 so se najbolj podražili živilski izdelki, in sicer za 31,4%, sledi usnje (za 24,6%), higienske in čistilne potrebščine (za 23,9%), pnevmatika za vozila (za 23,7%), zdravila (za 20,2%), gradbeni material (za 19,1%), maziva (za 11,7%), prometna sredstva (za 11,4%), električni aparati (za 10%), tekstilni izdelki (za 7,7%), posoda (za 6,1%), kemijska sredstva za kmetijstvo (za 5,1%), šolske in pisarniške potrebščine (za 4,5%), kmetijsko orodje (za 3,6%) ter kurjava in razsvetljava (za 3,2%). Predmeti za gospodinjstvo pa so se v letu 1994 pocenili, in sicer v povprečju za 4,2%.

Najvišja rast cen v trgovini na debelo je bila v letu 1994 v mesecu aprilu (2,7%), najnižja pa v mesecu oktobru (0,7%).

Povprečna mesečna stopnja rasti cen v trgovini na debelo v letu 1994 je bila 1,4%, medtem ko je bila povprečna letna stopnja rasti cen na debelo v zadnjih desetih letih 170%, v zadnjih petih letih pa 129,7%.

SLIKA 2. Rast cen v trgovini na debelo 1994 v primerjavi z decembrom 1993



CENE NA DROBNO

Zadnjih deset let so cene na drobno v Republiki Sloveniji naraščale s povprečno letno stopnjo rasti 172,9 %, zadnjih pet let s povprečno letno stopnjo rasti 132,4 % in od osamosvojitve (zadnja tri leta) pa s povprečno letno stopnjo rasti 68,4 %.

Nad raven leta 1993 so se leta 1994 cene na drobno v povprečju dvignile za 19,8 %, v letu 1994 (primerjava december 1994 z decembrom 1993) pa za 18,3 %.

Leta 1992 je bila povprečna mesečna stopnja rasti 5,6 %, leta 1993 se je močno znižala na 1,7 %, leta 1994 pa je bila še nižja, 1,4 %. V prvem in drugem polletju leta 1994 so se cene na drobno približno enako hitro gibale. Najvišjo rast beležimo aprila (2,1 %) in oktobra (2,0 %) najnižjo pa maja (1,0 %).

Tudi v letu 1994 se je nadaljeval trend hitrejšega naraščanja cen storitev, decembra 1994 v primerjavi z decembrom 1993 so bile v povprečju višje za 19,7%, cene blaga pa za 17,9%. Povprečna mesečna stopnja rasti cen storitev je bila nekaj nad povprečjem, 1,5%, blaga pa v povprečju, 1,4%.

Med storitvami so se v letu 1994 najbolj podražile PTT-storitve, ki so pod kontrolo vlade (za 54,1 %). Najvišjo rast teh storitev beležimo prav v decembru (31,3 %). Na tako visoko rast PTT-storitev je vplivala v glavnem rast cen telefonskih storitev. Podjetje PTT se je reorganiziralo in sta nastali dve podjetji, Pošta in Telekom. Telekom je

decembra spremenil tarifni sistem in z zvišanjem cen za impulz v notranjem prometu začel odklanjati veliko neskladje med cenami impulza v notranjem in mednarodnem prometu. Drugo najvišjo rast cen storitev so dosegle cene stanovanjskih storitev, ki so bile decembra 1994 v primerjavi z decembrom 1993 višje za 24,1 %, sledijo jim cene osebnih storitev (za 23,8 %) ter cene kulturnih storitev (za 21,6 %). Najnižjo rast so dosegle cene finančnih in drugih storitev, 9,4 %.

Med blagom so se, prvič po osamosvojitvi, hitreje gibale cene živil (decembra 1994 v primerjavi z decembrom 1993 so bile višje za 23,9 %), kot cene industrijskih neživilskih izdelkov, ki so bile v letu 1994 višje za 12,4 %.

Najvišjo rast cen nasploh v letu 1994 beležimo v skupini tobačni izdelki, za 65,5 %. Najbolj so se cigarete podražile januarja (za 44,4 %), junija so se podražile še za 9,8 % in novembra za 1,0 %.

Tudi cene pijač so v letu 1994 dosegle kar rekordno rast, podražile so se kar za 42,2% (predvsem zaradi višjih cen alkoholnih pijač, višjih trošarin).

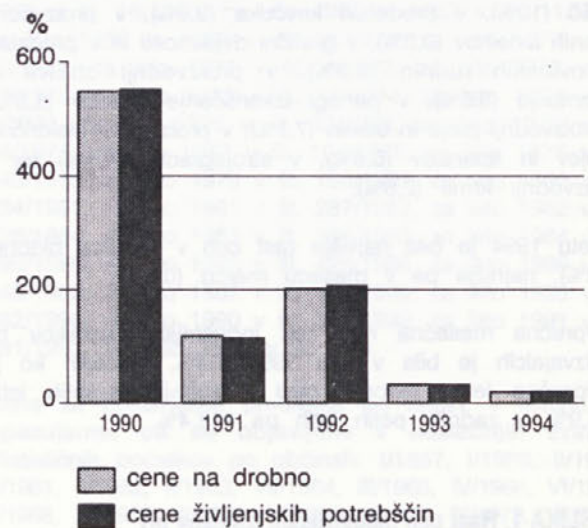
Med živili so se v letu 1994 bolj podražili industrijski živilski izdelki kot kmetijski proizvodi.

Med industrijskimi živilskimi izdelki so se najbolj podražili izdelki v skupini drugi industrijski živilski izdelki (za 34,9 %) in sveže meso (za 33,3 %), najmanj pa predelane in konzervirane ribe (za 6,6 %).

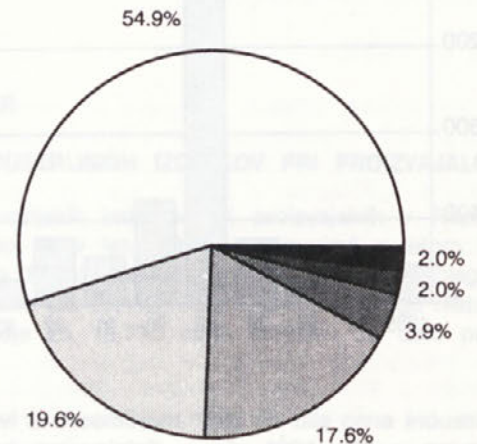
Cene kmetijskih proizvodov so se v glavnem gibale v skladu s sezono, najvišjo rast so dosegle januarja (11,2 %), najnižjo pa februarja in maja (za 2,7%). Junija, julija, avgusta, septembra in kar je sicer nenavadno, decembra so se kmetijski proizvodi pocenili.

Med industrijskimi neživilskimi izdelki beležimo najvišjo rast cen v skupini sredstva za kulturo (27,6 %) ter tako kot lansko leto, električne energije za gospodinjstva (za 25,2). Cena električne energije za gospodinjstva se je aprila zaradi prehoda na nižjo sezono sicer pocenila, ker pa se je istočasno tudi podražila je ta pocenitev znašala samo 10,8 % (namesto 50 % sezonsko znižanje), avgusta se je podražila za 3,8% in oktobra se je, zaradi prehoda na višjo sezono, podražila za 35,2 %. Zaščitna sredstva za kmetijstvo so bila dražja za 18,4 %, zdravila za 18,0 %, pohištvo za 17,0%, higienske potrebščine za 16,6%, obutev za 14,5 %. Nad 10 % so se še podražili izdelki v skupinah kmetijsko orodje, prometna sredstva, drugi predmeti za gospodinjstvo, usnjena galanterija in tekstilni izdelki, pod 10 % so se podražili izdelki v skupinah drugo za razsvetljavo, kurjava, posoda in pribor, električni aparati za gospodinjstva, sredstva za izobraževanje, sredstva za razvedrilo, tekoča goriva in maziva ter gradbeni material.

SLIKA 3. Rast cen na drobno in cen življenjskih potrebščin 1990 - 1994 (predhodno leto = 100)



SLIKA 4. Struktura cen na drobno, 1994



- industrijski neživilski izdelki
- storitve
- industrijski živilski izdelki
- pijače
- tobačni izdelki
- kmetijski proizvodi

Tabela 1: Indeksi cen na drobno po mesecih, 1991-1994 (predhodni mesec = 100) Ø 1992 = 100

	I	II	III	IV	V	VI	VII	VIII	IX	X	XI	XII
1991	105,8	107,9	104,1	105,0	110,4	112,4	105,7	108,8	117,0	121,5	118,7	115,4
1992	115,2	111,0	111,5	105,1	106,5	105,9	102,0	101,4	102,7	103,4	102,8	101,1
1993	103,7	101,6	101,4	101,0	101,4	101,5	100,8	101,7	101,7	102,9	101,6	101,5
1994	101,5	101,3	101,1	102,1	101,0	101,6	101,1	101,1	101,5	102,0	101,5	101,1

CENE ŽIVLJENJSKIH POTREBŠČIN

V zadnjih desetih letih so cene življenjskih potrebščin naraščale s povprečno letno stopnjo rasti 173,4 %, v zadnjih petih letih s povprečno letno stopnjo rasti 133,4 % in v zadnjih treh letih nekoliko hitreje kot cene na drobno, z 70,3 % povprečno letno stopnjo rasti.

Leta 1994 so se cene življenjskih potrebščin dvignile za 21,0 % nad raven leta 1993, v letu 1994 (primerjava XII94/XII93) so bile višje za 19,5 %, naraščale pa so z 1,5 odstotno mesečno stopnjo rasti.

Najvišjo rast beležimo enako kot pri cenah na drobno, aprila (za 2,4 %), najnižjo pa avgusta (za 0,8 %). V prvem polletju so se gibale nekoliko hitreje, naraščale so z 1,6 odstotno povprečno mesečno stopnjo rasti, v drugem polletju pa z 1,4 odstotno.

V letu 1994 so se nad skupnim povprečjem podražili izdelki in storitve v skupinah, ki najbolj vplivajo na življenjsko raven gospodinjstev, tobak in pijača, hrana ter higiena in nega zdravja. Pod skupnim povprečjem pa so se podražili izdelki in storitve v skupinah kultura, razvedrilo in oddih, stanovanjska oprema, promet, obleka in obutev ter stanovanjska oprema.

Najvišjo rast cen beležimo v skupini tobak in pijača (40,9 %), najnižjo pa tako kot eno leto prej, v skupini stanovanjska oprema (8,5 %).

Drugo najvišjo rast cen izdelkov in storitev beležimo v skupini hrana (23,4 %). Med hrano so se najbolj podražili industrijski živilski izdelki (kava, meso, sladkor, maščobe, predelana zelenjava, konditorski proizvodi) in storitve (hrana zunaj gospodinjstva).

V skupini higiena in nega zdravja so se zdravila v povprečju podražila za 18,0 % sredstva za higieno za 16,6 % in storitve osebne higiene za 27,9 %.

Izdelki in storitve v skupini kultura, razvedrilo in oddih so bili v povprečju dražji za 18,9 %, v skupini stanovanje za 18,4 %, v skupini kurjava in razsvetljava za 15,3%. Čeprav so podražitve telefonskih storitev med višjimi (v povprečju so se PTT-storitve podražile za 57,0 %) je bila, zaradi njihovega manjšega vpliva na skupno rast cen življenjskih potrebščin, rast cen v skupini promet 13,6 %. Obleka in obutev pa se je v povprečju podražila za 12,6 %.

SLIKA 5. Struktura cen življenjskih potrebščin, 1994

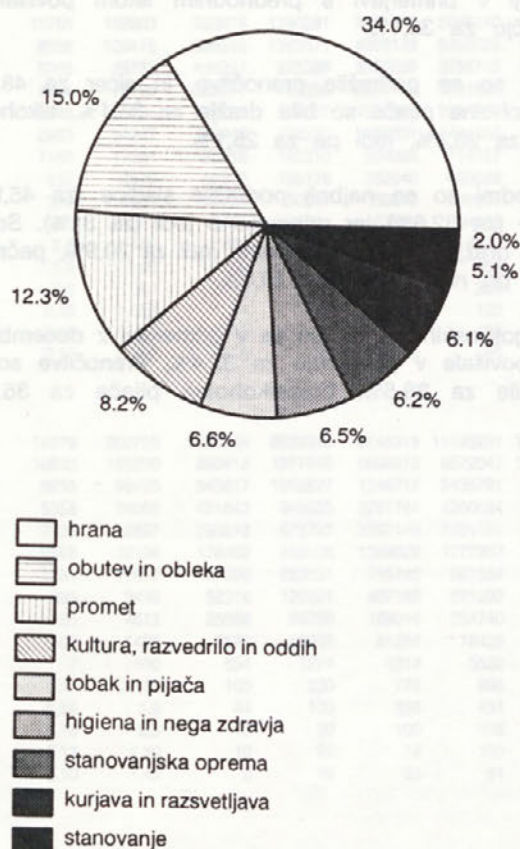


Tabela 2: Indeksi cen življenjskih potrebščin po mesecih 1991-1994 (predhodni mesec = 100)

	I	II	III	IV	V	VI	VII	VIII	IX	X	XI	XII
1991	105,8	109,1	104,0	104,0	111,4	111,5	105,7	107,2	115,3	122,4	118,3	116,0
1992	114,6	112,6	110,7	106,4	107,1	104,4	100,7	100,2	103,5	103,9	103,5	100,7
1993	103,8	101,8	101,6	100,8	102,0	100,6	100,8	100,7	102,1	102,6	102,3	101,8
1994	101,9	101,3	101,5	102,4	101,1	101,5	101,4	100,8	101,7	101,7	101,9	100,9

CENE GOSTINSKIH STORITEV

V letu 1994 so se cene gostinskih storitev v Republiki Sloveniji v primerjavi s predhodnim letom povišale v povprečju za 33,1%.

Najbolj so se podražile prenočitve, in sicer za 48,1%, brezalkoholne pijače so bile dražje za 33,1%, alkoholne pijače za 26,4%, jedi pa za 25,1%.

Med jedmi so se najbolj podražile sladice (za 45,9%), prikuhe (za 32,6%) ter pripravljene jedi (za 31%). Solate so bile dražje za 29,4%, začetne jedi za 20,9%, pečenke in jedi po naročilu pa za 19,5%.

Cene gostinskih storitev so se v primerjavi z decembrom 1993 povišale v povprečju za 32,4%. Prenocitve so se podražile za 38,5%, brezalkoholne pijače za 35,9%,

alkoholne pijače za 31,2%, jedi pa za 27,9%.

V letu 1994 je bila najvišja rast cen gostinskih storitev v mesecu juniju (4,6%), najnižja pa v mesecu maju (0,9%).

Tabela 3: Indeksi cen gostinskih storitev, Republika Slovenija, 1994

	Ø 1994 Ø 1993	XII 94 XII 93
Skupaj	133,1	132,4
Jedi	125,1	127,9
Alkoholne pijače	126,4	131,2
Brezalkoholne pijače	133,1	135,9
Prenočitve	148,1	138,5

1. INDEKSI CEN¹⁾, REPUBLIKA SLOVENIJA, 1979-1994 (nadaljevanje)

1979	1980	1981	1982	1983	1984	1985	1986	1987	1988	1989	1990	1991	1992	1993	1994
Indeksi cen gostinskih storitev															
100	127	172	218	293	430	833	1836	4212	12308	182805	1075623	2226541	6828800	11130944	14804156
78	100	135	171	230	337	654	1441	3306	9661	143487	844278	1747656	5360060	8736898	11620074
58	74	100	127	171	250	485	1070	2455	7172	106523	626780	1297434	3979229	6486143	8626570
46	59	79	100	135	197	383	844	1936	5656	84009	494306	1023214	3138198	5115263	6803300
34	43	59	74	100	147	284	626	1437	4199	62367	366965	759619	2329750	3797493	5050666
23	30	40	51	68	100	194	427	980	2864	42543	250321	518164	1589210	2590412	3445248
12	15	21	26	35	52	100	221	506	1478	21952	129165	267371	820027	1336644	1777737
5,4	6,9	9,3	12	16	23	45	100	229	670	9955	58578	121256	371892	606184	806225
2,4	3	4,1	5,2	7	10	20	44	100	292	4340	25535	52858	162114	264246	351447
0,81	1	1,4	1,8	2,4	3,5	6,8	15	34	100	1485	8739	18090	55481	90434	120277
0,05	0,07	0,09	0,12	0,16	0,24	0,46	1	2,3	6,7	100	588	1218	3736	6090	8100
0,01	0,01	0,02	0,02	0,03	0,04	0,08	0,17	0,39	1,1	17	100	207	635	1035	1377
0,004	0,006	0,008	0,01	0,01	0,02	0,04	0,08	0,19	0,55	8,2	48	100	307	500	665
0,002	0,002	0,003	0,003	0,004	0,006	0,01	0,03	0,06	0,18	2,7	16	33	100	163	217
0,001	0,001	0,002	0,002	0,002	0,004	0,01	0,02	0,04	0,11	1,7	10	20	61	100	133
0,001	0,001	0,002	0,002	0,002	0,003	0,008	0,015	0,03	0,08	1,3	8	15	46	75	100

1) Podatke beremo samo horizontalno.

2. INDEKSI CEN INDUSTRIJSKIH IZDELKOV PRI PROIZVAJALCIH, REPUBLIKA SLOVENIJA, 1985-1994

Povprečje predhodnega leta = 100

	1985	1986	1987	1988	1989	1990	1991	1992	1993	1994
SKUPAJ	194,8	183,7	206,4	306,4	1513,3	490,4	224,1	315,7	121,6	117,7
Po namenu porabe:										
Sredstva za delo	213,7	193,8	196,5	265,6	1906,4	509,3	223,0	315,7	119,3	115,7
Reprodukcijski material	197,7	178,1	209,6	320,8	1383,2	481,3	224,5	316,0	119,0	116,7
Blago za široko porabo	186,5	187,4	205,9	303,5	1557,2	493,2	224,0	306,0	124,5	119,1
Po panogah dejavnosti:										
Elektrogospodarstvo	155,7	207,6	254,6	262,4	1442,1	497,3	228,2	179,6	171,8	131,1
Pridobivanje premoga	163,9	194,8	278,1	253,3	1440,0	445,9	216,3	358,3	128,1	136,4
Proizv. naftnih derivatov	183,1	104,5	170,5	337,1	1257,7	539,6	270,7	259,7	110,7	114,8
Črna metalurgija	198,2	165,8	184,5	346,0	1163,3	405,1	213,9	307,7	111,4	119,0
Proizv. barvastih kovin	158,9	175,5	176,4	435,3	1104,4	453,8	227,4	260,1	112,8	126,7
Predelava barvastih kovin	198,1	141,4	179,5	558,8	1338,3	406,0	239,3	309,3	96,4	115,8
Proizv. nekovinskih rudnin	187,4	203,8	202,8	291,9	1519,2	680,9	219,0	303,8	125,6	117,5
Predelava nekov. rudnin	192,7	181,0	205,3	266,7	2262,4	502,5	256,8	428,2	109,1	104,1
Predelava kovin	241,4	184,5	195,3	330,0	1786,9	501,4	192,6	352,4	116,6	114,6
Strojgradnja	183,1	209,3	206,1	258,5	1937,4	491,4	212,3	315,4	118,6	109,3
Proizv. prometnih sredstev	212,2	190,6	205,8	279,1	1605,7	564,6	256,2	317,2	124,2	120,8
Proizv. el. strojev in apar.	210,2	177,9	195,2	301,9	1748,2	445,9	229,2	312,1	114,8	106,9
Proizv. baz. kem. izdelkov	226,2	169,8	212,9	306,5	1307,6	498,3	237,0	310,7	100,6	106,8
Predelava kem. izdelkov	190,5	168,3	201,2	309,5	1340,6	506,2	264,8	315,4	125,3	115,5
Proizv. kamna in peska	166,9	277,7	244,7	232,2	1403,7	576,1	225,7	324,0	149,8	119,4
Proizv. gradb. materiala	209,9	161,5	177,7	258,1	1474,6	514,7	250,8	306,2	123,4	116,4
Proizv. žag. lesa in plošč	251,3	197,5	203,4	320,4	1436,0	494,3	217,5	280,5	106,2	106,6
Proizv. les. izdelkov	174,4	248,2	217,1	361,0	1461,3	529,3	225,8	319,4	125,3	114,4
Proizv. in predelava papirja	165,7	187,3	203,8	299,3	1096,9	486,2	227,5	334,8	104,1	106,2
Proizv. preje in tkanin	171,7	161,8	223,2	274,0	1341,6	492,9	212,2	432,1	116,8	108,1
Proizv. konč. tekst. izdel.	191,4	180,2	224,8	346,2	1462,5	422,4	220,1	335,0	131,1	115,1
Proizv. usnja in krzna	143,6	147,6	185,7	333,3	1039,6	418,7	223,3	294,7	109,3	114,4
Proizv. obutve in galantarije	186,1	201,5	236,7	260,1	1429,9	618,7	158,4	352,0	121,9	111,8
Predelava kavčuka	215,8	177,1	185,5	313,4	1311,7	429,1	243,5	307,1	115,8	109,0
Proizv. živilskih izdel.	177,0	190,1	207,1	302,7	1643,2	469,7	226,4	301,0	121,8	124,7
Proizvodnja pijač	202,8	192,7	195,1	269,9	1744,8	628,1	246,2	316,1	128,3	120,2
Proizvodnja krmil	167,0	136,9	238,9	326,6	924,4	608,1	214,6	288,9	117,2	119,9
Proizvodnja in predel. tobaka	250,9	180,0	192,9	296,3	1831,1	593,7	197,4	409,8	126,8	121,7
Grafična dejavnost	213,2	276,3	1161,8	441,5	372,5	112,7	113,3
Izkoriščanje gozdov	196,0	175,1	221,2	316,6	2094,4	566,9	209,2	259,4	126,5	115,9

3. INDEKSI CEN INDUSTRIJSKIH IZDELKOV PRI PROIZVAJALCIH, REPUBLIKA SLOVENIJA, 1994 XII 1993 = 100

	I	II	III	IV	V	VI	VII	VIII	IX	X	XI	XII
SKUPAJ	101	103	104	105	105	107	108	109	111	115	117	118
Sredstva za delo	104	107	108	108	108	108	109	109	110	110	111	111
Reprodukcijski material	101	104	103	105	105	106	107	108	109	114	115	118
Blago za široko porabo	101	102	104	104	105	107	109	111	113	116	118	119
Elektrogospodarstvo	100	100	90	90	78	76	76	80	80	113	113	125
Pridobivanje premoga	106	120	120	120	138	138	138	138	138	138	138	138
Rjavi premog	100	120	122	122	158	158	158	158	158	158	158	158
Lignit	112	119	119	119	119	119	119	119	119	119	119	119
Proizvodnja naftnih derivatov	106	106	106	106	106	106	106	110	110	110	110	110
Bencin, 98 okt.	102	102	102	102	102	102	102	107	107	107	107	107
Kurilno olje	100	100	100	100	100	100	100	100	100	100	100	100
Črna metalurgija	102	103	105	107	108	112	112	112	114	115	116	117
Proizv. valj., vleč., kov. jekla	103	103	105	107	109	113	113	113	115	116	118	118
Proizv. ferolegur	102	103	104	104	104	104	104	104	105	107	107	107
Proizvodnja barvastih kovin	100	101	101	113	114	114	124	124	124	130	137	139
Rafinirani svinec	104	104	104	104	93	93	93	93	93	93	93	93
Aluminij v ingotih	100	100	100	114	114	114	126	126	126	131	139	139
Predelava barvastih kovin	100	100	101	105	112	113	118	118	127	127	134	141
Predelava aluminija	100	100	100	105	103	113	119	119	130	130	139	147
Predelava bakra in bakrenih zlitin	100	100	100	107	107	116	116	116	121	121	121	131
Predelava svinca	100	100	123	123	123	123	123	123	123	123	123	123
Proizvodnja nekov. rudnin	100	102	102	104	105	105	105	105	109	109	111	111
Proizv. magnezita in gline	100	103	103	103	104	104	104	104	104	104	107	107
Proizv. kremenčevega peska	100	103	103	103	104	104	104	104	104	104	107	107
Proizv. drug. nekov. rudnin	100	100	100	107	107	107	107	107	107	107	107	107
Proizv. morske soli	100	100	104	104	104	104	104	104	185	185	185	185
Predelava nekov. rudnin	100	101	101	101	102	104	108	108	109	109	109	109
Proizv. stekla	100	100	100	100	100	106	117	117	117	117	117	117
Proizv. stav. teh. keramik + porc.	100	109	109	109	110	110	110	110	119	119	119	119
Proizv. azbestnih izdelkov	100	100	100	100	100	100	100	100	100	100	100	100
Predel. drug. nekovinskih rudnin	100	101	101	101	101	101	101	101	101	101	101	101
Predelava kovin	101	106	107	108	111	111	111	112	113	113	115	116
Proizvodnja litih, kovanih in stiskanih izd.	101	108	110	111	124	124	124	124	124	124	128	130
Proizv. kov. instal. materiala	100	102	102	104	104	104	105	105	108	108	110	110
Proizvodnja orodja	106	110	111	111	111	111	111	114	114	114	121	121
Proizv. kovinske embalaže	100	102	103	103	103	104	104	104	106	107	107	107
Proizv. žičnih izdelkov	101	101	101	102	102	103	103	103	103	104	108	109
Proizv. drug. kov. repromateriala	100	105	105	105	105	107	107	109	109	109	109	109
Proizv. drugih kov. izdelkov + proizvodnja za široko uporabo	101	116	116	116	115	115	115	115	115	115	115	115
Strojgradnja	99	101	102	102	102	102	102	104	104	104	104	104
Proizv. gradbenih in rudarskih strojev in naprav	101	104	104	105	105	105	105	106	107	107	107	107
Proizv. strojev za obdelavo kovin in lesa	93	93	95	95	95	95	95	95	95	95	95	95
Proizv. drugih strojev in naprav	100	101	103	103	103	103	103	103	103	103	103	103
Proizv. kmetijskih strojev	100	104	104	104	106	106	106	116	116	116	116	116
Proizv. prometnih sredstev	104	106	108	109	110	110	110	110	110	111	111	111
Proizvodnja motorjev	100	106	106	106	108	106	108	108	109	109	111	111

3. INDEKSI CEN INDUSTRIJSKIH IZDELKOV PRI PROIZVAJALCIH, REPUBLIKA SLOVENIJA, 1994
 (nadaljevanje)

XII 1993 = 100

	I	II	III	IV	V	VI	VII	VIII	IX	X	XI	XII
Proizv. tovornjakov in posebnih vozil	112	114	115	115	115	116	116	116	115	116	117	117
Proizv. oseb. avtomobilov	100	101	108	108	109	110	110	110	110	110	110	110
Proizv. motornih koles in mopedov	100	110	110	110	110	110	110	110	122	122	122	122
Proizv. koles	100	100	100	112	112	112	112	112	114	114	114	114
Proizv. elekt. strojev, aparatov	100	102	103	103	103	103	104	104	105	105	106	106
Proizv. električnih strojev	101	103	103	104	104	104	104	104	109	109	109	109
Proizv. delov elektronskih aparatov	98	99	99	100	100	100	100	100	101	101	102	102
Proizv. RTV aparatov	100	100	100	100	100	100	100	100	100	100	100	100
Proizv. komunikacijskih naprav	101	102	104	104	105	105	105	105	106	106	106	107
Proizv. merilne opreme	100	110	110	110	110	112	112	112	112	112	112	112
Proizv. termičnih aparatov	100	100	101	101	101	101	101	101	101	103	103	103
Proizv. hladilnih aparatov	100	104	104	104	104	104	104	104	105	105	105	105
Proizv. aparatov za pranje in sušenje	100	100	100	100	100	100	100	100	100	100	100	100
Proizv. elektroinst. mat.	100	100	100	100	100	100	100	100	100	100	100	100
Proizv. akumulatorjev in galv. el.	100	106	106	106	106	106	106	106	106	107	107	107
Proizv. neomenjenih el. izd.	101	102	102	105	105	105	111	111	111	114	117	118
Proizv. bazičnih kem. izd.	101	101	102	102	104	105	104	105	109	109	111	111
Proizv. kemikalij	100	101	102	103	104	106	106	106	107	107	108	108
Proizv. kemikalij za kmetijstvo	107	107	107	107	108	108	108	108	108	108	108	108
Predelava kemičnih izd.	100	104	104	106	109	111	111	113	114	118	119	120
Proizv. zdravil	100	107	107	107	112	117	117	117	117	126	126	126
Proizv. pralnih sredstev in kozmetike	107	107	107	109	109	109	113	113	113	113	113	113
Proizv. premaznih sredstev	100	106	106	110	112	112	112	112	114	114	114	114
Proizv. drugih kem. izd.	99	100	100	106	106	106	106	113	114	118	118	120
Proizv. kamna in peska	100	100	104	106	106	106	109	109	108	109	114	114
Proizv. kamna	100	100	105	106	106	106	109	109	109	109	115	115
Proizv. gramoza in peska	100	100	100	104	104	104	109	109	105	109	109	109
Proizv. gradbenega materiala	102	102	104	107	107	109	110	110	112	114	117	117
Proizv. apna	100	100	100	112	112	112	112	112	112	112	112	112
Proizv. cementa	100	100	106	106	106	111	111	111	116	116	116	116
Proizv. opeke	101	103	103	104	104	110	111	112	112	122	129	129
Proizv. azbestno cementnih izd.	100	100	100	106	106	106	106	106	112	112	112	112
Proizv. predizd. gradb. el.	104	104	105	107	108	108	108	108	108	109	110	110
Proizv. bitum. mat. za ceste in strehe	100	101	102	108	108	108	116	116	122	122	134	135
Proizv. žaganega lesa in plošč	102	104	104	104	105	105	106	106	108	109	109	110
Proizv. žaganega lesa	105	105	105	105	105	105	110	110	112	113	113	114
Proizv. furnirja in plošč	101	103	103	103	104	105	104	104	106	107	107	107
Proizv. konč. les. izd.	101	105	105	109	108	107	107	107	107	108	109	110
Proizv. pohištva	100	102	103	107	105	104	103	103	103	103	105	105
Proizv. lesenih stavbnih elementov	102	110	110	113	113	113	115	115	115	117	118	120
Proizv. in pred. papirja	100	101	105	99	101	102	105	106	109	112	113	115
Proizv. celuloze in papirja	101	101	109	111	114	116	120	123	128	133	134	137
Druge predelave papirja	100	100	100	81	81	81	81	81	81	81	82	82
Proizv. tekstilne preje in tkanin	100	105	105	106	106	106	106	107	106	107	108	108
Proizv. vlaken in prej	101	104	106	106	106	110	110	110	110	111	111	111
Proizv. bomb. tkanin	100	107	107	107	107	107	107	107	107	107	107	107
Proizv. voln. tkanin	100	100	100	100	100	100	100	100	100	100	105	105
Proizv. svilenih tkanin	100	100	100	105	105	105	105	105	105	110	110	110
Proizv. konč. tekst. izd.	101	102	107	107	107	107	108	109	111	112	112	112
Proizv. trikotažnega perila	97	104	104	104	104	104	104	104	104	104	104	104

3. INDEKSI CEN INDUSTRIJSKIH IZDELKOV PRI PROIZVAJALCIH, REPUBLIKA SLOVENIJA, 1994

(nadaljevanje)

XII 1993 = 100

	I	II	III	IV	V	VI	VII	VIII	IX	X	XI	XII
Proizv. trikotažnih oblačil	99	100	99	99	99	99	100	100	100	100	100	100
Proizv. nogavic	100	99	99	99	99	99	99	99	110	110	110	110
Proizv. perila (razen trikotaže)	109	109	113	113	113	113	113	113	122	122	122	122
Proizv. obleke	100	100	111	111	111	111	113	113	115	117	117	117
Proizv. gospodinj. perila	100	103	103	103	103	106	106	108	108	108	108	108
Proizv. usnja in krzna	101	102	105	105	105	108	108	108	108	111	125	125
Proizv. težkega usnja	100	100	100	100	100	119	119	119	119	119	119	119
Proizv. svinjskega usnja	102	102	107	106	106	106	106	106	106	106	125	125
Proizv. usnja drobnice in krzna	100	100	100	100	100	100	100	100	100	136	136	136
Proizv. obutve in galantarije	100	105	105	105	105	105	105	105	105	109	109	109
Proizv. obutve	100	105	105	105	105	105	105	105	105	109	109	109
Proizv. galantarije	100	107	107	107	107	107	107	107	107	107	107	107
Proizv. usnjene+krznene konfekcije	100	100	100	100	100	100	100	100	100	100	100	100
Predelava kavčuka	100	101	101	101	104	104	104	104	110	110	110	110
Proizv. pnevmatik za vozila	100	101	101	101	106	106	106	106	113	113	113	113
Drugi izd. iz kavčuka	100	100	99	99	99	99	101	101	101	101	101	101
Proizv. živilskih izd.	101	101	102	105	105	108	113	117	120	121	126	127
Mletje žita	100	100	100	100	100	100	107	107	107	107	115	115
Proizv. kruha in testenin	100	100	100	100	100	100	115	115	115	115	123	123
Predel. sadja in zelenjave	100	100	104	111	112	113	113	113	113	114	124	126
Klanje živine	103	103	103	105	106	109	111	116	123	125	128	128
Predelava mesa	100	102	102	102	102	106	105	110	118	118	123	125
Predelava rib	100	100	100	100	108	108	108	108	124	124	124	124
Predelava mleka	100	100	100	108	108	108	113	113	113	113	119	120
Proizv. konditorskih izdelkov	100	100	100	100	100	100	100	100	102	102	102	102
Proizv. rastlinskih olj	100	100	108	108	104	110	110	106	106	108	108	108
Proizv. drugih živilskih izd.	100	100	108	108	108	133	165	207	207	207	212	212
Proizvodnja pijač	100	101	105	104	106	107	110	111	115	117	119	124
Proizv. alkoholnih pijač	100	100	106	104	107	107	112	112	112	115	118	124
Proizv. brezalkoholnih pijač	100	104	104	104	104	105	105	105	122	122	125	125
Proizvodnja krmil	100	111	112	110	109	109	108	105	105	104	105	103
Proizv. in pred. tobaka	105	105	105	105	105	129	129	129	129	129	137	137
Grafična dejavnost	101	101	103	103	104	104	104	104	106	107	109	109
Izkoriščanje gozdov	103	106	106	106	106	106	106	106	107	107	108	108

4. POVPREČNE ODKUPNE CENE KMETIJSKIH PROIZVODOV, REPUBLIKA SLOVENIJA, 1994¹⁾

SIT

	Ø 1994	I	II	III	IV	V	VI	VII	VIII	IX	X	XI	XII
ŽITA													
Pšenica kg	24,96	22,01	22,00	22,00	22,00	22,00	22,00	24,90	25,02	25,51	23,50	22,01	23,31
Rž kg	25,64	23,00	23,00	23,00	23,00	23,00	23,00	26,88	23,28	23,00	23,00	23,00	23,00
Oves kg	21,01	18,83	20,09	22,02	22,63	24,41	19,00	-	26,81	23,00	18,02	-	-
Koruza v zrnju (suha) kg	18,55	20,02	22,69	20,12	21,10	20,41	24,82	19,27	18,00	17,52	17,30	17,00	16,58
Vrtnine													
Krompir (merkantilni) kg	19,20	23,94	21,98	21,54	13,80	18,29	39,73	32,94	19,32	16,80	17,18	21,70	24,37
Fižol (v zrnju) kg	197,70	214,44	227,25	203,98	161,81	184,25	180,83	180,25	300,47	243,28	260,67	254,17	272,32
Čebula kg	76,30	77,71	65,45	83,38	92,42	96,80	75,24	67,15	57,97	52,64	66,83	81,10	82,52
Sladko zelje kg	19,01	26,58	28,39	29,91	53,40	47,76	31,96	30,03	22,48	15,23	15,36	17,51	26,05
Svež paradižnik kg	64,67	50,00	-	-	-	-	106,75	67,13	55,70	71,08	113,11	300,00	-
Industrijske rastline													
Hmelj kg	520,44	497,39	402,35	485,64	548,37	571,37	447,10	438,29	317,54	486,42	542,30	523,44	512,08
Krma													
Travniško seno kg	11,10		15,05	15,44	22,84	12,73	12,84	10,20	6,31	6,39	8,45	10,29	7,97
Sadje													
Namizna jabolka kg	40,26	32,13	39,56	43,37	50,63	61,44	74,16	83,82	53,15	37,35	34,15	36,61	46,03
Češnjke kg	121,21	-	-	-	-	127,33	146,84	66,97	-	-	-	-	-
Višnje kg	47,19	-	-	-	-	-	118,54	47,12	20,07	28,00	-	-	-
Sveže slive kg	68,32	-	-	-	-	-	-	56,74	64,88	70,77	-	-	-
Namizno grozdje kg	138,59	-	-	-	-	-	-	-	147,81	84,81	68,22	-	-
ŽIVINA													
Mlado pitano govedo kg	211,59	187,30	190,33	192,68	191,56	194,95	201,32	211,48	217,71	233,69	240,13	249,16	251,32
Drugo klavno govedo kg	117,14	106,63	106,95	107,80	108,64	105,85	108,89	115,76	121,27	129,41	132,34	143,08	146,29
Teleta kg	373,07	307,76	316,42	321,73	338,87	347,73	359,80	376,25	394,28	423,16	421,83	429,58	475,59
Mesnati prašiči kg	185,52	173,71	171,19	169,28	166,98	167,80	177,93	182,39	192,59	201,03	208,53	211,15	211,02
Mastni in polmastni prašiči kg	159,80	150,30	151,63	150,25	148,52	147,85	149,05	158,16	167,98	169,75	176,59	186,64	178,47
Surove kože													
Goveje in telečje kg	110,42	86,85	79,84	101,98	100,71	106,59	114,34	132,40	146,46	134,93	126,96	121,05	113,69
Svinjske kg	7,79	5,64	5,54	6,25	6,51	7,04	8,49	8,43	7,26	7,53	9,45	10,64	9,93
ŽIVALSKI PROIZVODI													
Jajca (konzumna) kos	11,01	10,31	10,46	10,30	10,54	10,62	10,40	10,17	11,06	11,40	11,65	12,53	12,72
Mleko l	36,23	34,48	34,65	34,34	35,57	35,82	35,54	35,71	36,06	36,70	37,49	38,82	39,61
Naravni med kg	219,26	190,38	191,68	205,12	168,22	215,31	180,65	212,58	215,95	238,32	230,43	238,74	242,28
Alkoholne pijače													
Vino l	223,81	205,78	192,73	221,70	214,84	203,60	220,58	211,87	201,57	191,45	234,22	269,29	257,29

1) Vir podatkov je redno mesečno raziskovanje TRG-31 in PO-TRG-33.

5. INDEKSI CEN NA DEBELO, REPUBLIKA SLOVENIJA, 1985-1994

Povprečje predhodnega leta = 100

	1985	1986	1987	1988	1989	1990	1991	1992	1993	1994
SKUPNI INDEKS	183,8	185,6	204,2	324,9	1419,8	554,3	229,8	338,7	128,0	123,6
Živilski izdelki	185,9	211,2	205,0	305,4	1574,6	571,7	207,1	309,3	124,9	141,8
Tekstilni izdelki	167,4	189,0	250,8	292,8	1493,4	623,7	186,8	394,1	149,9	111,5
Usnje	168,7	164,8	173,9	361,0	583,0	771,0	232,6	211,9	161,2	142,3
Kurjava in razsvetljava	182,1	135,5	169,1	296,5	1408,3	507,9	331,9	311,9	102,4	107,8
Električni aparati	235,4	175,1	225,3	348,7	1378,8	431,1	212,7	312,2	125,7	112,2
Predmeti za gospodinjstvo	167,4	161,0	328,8	390,5	1671,2	524,4	175,7	335,3	144,2	97,8
Posoda	156,9	180,4	237,2	349,4	1305,9	883,5	191,0	486,4	125,7	107,6
Higienske in čistilne potrebščine	187,2	191,8	182,4	324,0	1250,8	683,3	219,1	463,7	133,2	135,0
Zdravila	233,9	150,4	382,7	469,2	1589,4	535,8	276,5	466,7	132,9	128,4
Šolske in pisarniške potrebščine	183,7	170,1	171,9	426,1	1059,5	521,7	230,8	326,3	108,7	104,2
Prometna sredstva	173,2	212,4	213,9	319,4	1339,8	487,2	281,3	275,5	129,1	117,5
Pnevmatika za vozila	189,0	189,1	180,6	382,3	1172,8	486,8	229,3	342,0	113,0	125,7
Maziva	164,9	138,8	248,2	314,2	1344,0	509,4	328,6	469,0	166,3	115,6
Gradbeni material	177,1	180,2	182,0	311,1	1490,4	583,3	222,8	334,1	119,1	121,2
Kmetijsko orodje	206,6	205,9	204,1	246,2	1766,5	656,8	183,8	309,9	309,9	110,3
Kemijska sredstva za kmetijstvo	259,2	146,3	156,1	337,7	1625,5	591,3	283,4	313,5	313,5	105,5

6. INDEKSI CEN NA DEBELO, REPUBLIKA SLOVENIJA, 1994

Ø 1992 = 100

	I	II	III	IV	V	VI	VII	VIII	IX	X	XI	XII
SKUPAJ	136	137	141	145	147	149	150	152	154	155	157	158
TEKSTILNI IZDELKI	155	156	156	156	161	161	161	164	164	166	167	167
Volnena tkanina za moške obleke in ženske kostime iz česane preje	145	145	145	145	145	148	148	148	148	148	148	148
Volnena tkanina za moške obleke iz mikane preje	124	124	124	124	131	131	131	131	131	131	131	131
Volnene tkanine za ženske zimske plašče	148	148	148	148	148	148	148	148	148	157	157	157
Volnena tkanina za ženske obleke	138	138	138	138	139	139	139	139	139	139	139	142
Posteljno platno, beljeno, širina 140/150 cm	190	190	190	190	190	190	190	194	194	194	194	197
Gradel za žimnice, širina 120 cm	148	148	148	148	148	148	148	148	148	148	148	148
Poplin za moške srajce	155	155	155	155	155	155	155	155	155	155	155	155
Tiskanina za ženske obleke, (cic)	134	134	134	134	134	134	134	134	134	134	134	134
Podloga iz umetne svile	165	165	165	165	165	165	165	165	165	165	165	165
Moške kratke spodnje hlače	166	166	166	166	178	178	178	199	199	202	202	202
Moška majica brez rokavov	166	166	166	166	177	177	177	213	213	213	213	218
Moška srajca	162	162	162	162	253	253	253	276	281	281	281	281
Moške nogavice iz merceriziranega sukanca	130	130	130	130	152	152	152	152	152	152	152	152
Otroške sintetične dokolenke	150	150	150	150	150	150	150	150	150	208	208	208
Sukanec, bombažni	157	157	157	157	158	158	166	170	170	170	170	170
GRADBENI MATERIAL	122	123	128	129	131	133	137	137	139	138	143	144
Cement	127	124	131	131	132	137	142	142	144	142	142	142
Strešna opeka	148	148	148	169	177	180	198	198	198	198	198	198
Apno	122	122	122	132	136	136	136	138	138	138	138	138
Žebliji	80	80	76	79	79	79	91	91	91	91	93	93
Betonsko železo	110	110	110	113	117	117	117	119	119	119	119	119
Zidna opeka	187	187	187	187	187	191	216	216	216	211	211	211
KMETIJSKO ORODJE	163	163	163	169	168	168	168	168	168	168	168	168
Vinogradniška škropilnica	149	149	149	149	151	151	151	151	151	151	151	151
Kosa	185	185	185	185	185	185	185	185	185	185	185	185
Motika	151	151	151	156	156	156	156	156	156	156	156	156
Vile	166	166	166	168	168	168	168	168	168	168	168	168
Sekira	166	166	166	186	186	186	186	186	186	186	186	186
KEMIJSKA SREDSTVA ZA KMETIJSTVO	101	101	101	108	108	108	108	108	109	109	109	109
Modra galica	101	101	101	108	108	108	108	108	109	109	109	109
ELEKTRIČNI APARATI	128	128	128	131	140	141	141	141	141	141	141	141
Kombiniran štedilnik	136	136	136	136	136	136	136	136	136	136	136	136
Sesalec za prah	120	120	120	120	120	135	135	135	135	135	135	135
Hladilnik	148	148	148	148	148	148	148	148	148	148	148	148
Televizijski sprejemnik, ekran 56 cm	112	112	112	128	129	131	131	131	131	131	132	132
Likalnik	138	138	138	138	138	151	151	151	151	151	151	152
Posoda	128	128	126	126	127	131	132	132	133	135	135	135
Emajliran lonec	155	155	155	155	155	155	155	155	190	190	190	190
Krožnik iz porcelana	119	119	119	119	131	131	131	131	131	133	133	133
HIGIENSKE IN ČISTILNE POTREBŠČINE	151	151	152	162	163	165	165	165	165	166	176	180
Toaletno milo	133	133	133	133	133	133	134	139	139	139	146	146
Zobna pasta	129	129	129	136	136	136	136	136	136	136	136	137
Krema za obraz	179	179	179	179	186	189	189	189	189	189	189	189
Pralni prašek za strojno pranje	118	118	118	144	145	153	154	152	152	152	152	153
ŠOLSKE IN PISARNIŠKE POTREBŠČINE	111	111	108	108	108	111	111	111	113	113	113	113
Pisalni papir	115	115	110	110	110	110	110	110	110	110	110	110
Svinčnik	112	112	112	112	112	124	124	124	124	124	124	124
Zvezek	106	106	106	106	106	106	106	106	101	101	102	102
ŽIVILSKI IZDELKI	137	138	147	154	156	159	161	166	170	173	175	177
Pšenična moka, tip 500	187	187	187	187	187	187	191	191	200	200	204	205
Testenine z jajci	112	112	112	108	112	112	112	113	118	118	119	119
Mešana marmelada	133	133	133	161	168	168	179	179	179	179	180	186
Salamo šunkarica	135	135	135	135	135	135	138	147	154	158	163	168
Sardine v olju	110	110	110	111	111	111	111	111	111	112	112	112
Sir trapist	113	113	113	121	121	121	121	121	121	121	125	126
Jedilno olje	139	139	157	157	157	157	157	157	157	157	157	157
Sladkor	120	132	140	147	150	150	151	160	161	161	161	161
Mlečna čokolada	131	131	131	131	131	141	141	149	150	150	150	150

7. POVPREČNE LETNE CENE INDUSTRIJSKIH IZDELKOV V TRGOVINI NA DEBELO, REPUBLIKA SLOVENIJA, 1994

Povprečna letna cena SIT		Povprečna letna cena SIT		Povprečna letna cena SIT	
Suhe slive, kg	497,96	Blago za moške obleke in ženske kostime (okrog 45% ovčje volne in 55% sintetike), m	1806,66	Betonsko železo v kolobarjih, debelina 6-8 mm, kg	53,01
Suko fige, kg	483,89	Blago za ženske obleke (nad 95% volne), m	1777,85	Brisača frotirka, velikost 50 x 100 cm, kos	504,62
Riž, glaziran, srednjezrnat, kg	169,98	Tkanina za ženske obleke (mešanica volne in sintetike), m	1408,33	Bombažni sukaneč za šivanje, 200 m, kos	55,93
Pšenična moka (tip 500), kg	63,08	Tkanina za ženske obleke (mešanica volne in sintetike)	1370,63	Plasč za kolo, premer 28x15/8, kos	893,20
Testenine iz bele moke z jajci, kg	152,49	Posteljno platno, beljeno (100% bombaž), m	358,39	Avtomobilski plasč z jeklenim pasom radialni, kos	4147,19
Keksi "Petit beurre", kg	403,65	Damast za posteljino (100% bombaž), m	575,74	Zračnica za kolo, premer 28x15/8, kos	280,57
Napolitanke, polnjene s čokolado, neprelite (nougat-valel), kg	528,71	Gradeļi za žimnice, žakar, m	524,83	Telečji boks, črn, II. vrsta, dm2	42,07
Otroška hrana, dietetični proizvod (čokolino, medolino in drugo), kg	625,24	Poplin za ženske bluze (100% bombaž), m	472,32	Podplatno usnje (krupon), II. vrsta, kg	1307,29
Paradižnikova mezga v tubi, kg	621,72	Tiskanina cic, večbarvna, (100% bombaž), m	517,98	Kurilno olje za gospodinjstvo, liter	27,46
Konzerviran grah, konzerva, 1 kg	378,01	Tkanina iz viskoze za ženske obleke, m	1132,09	Vžigalice, ena škatla	5,84
Konzerviran stročji fižol, konzerva, 1 kg	284,77	Podloga iz umetne svile za moške obleke, m	442,27	Petrolej za razsvetljavo, liter	40,99
Konzervirane kumarice, kozarec, 1 kg	281,19	Moški pulover z rokavi, 100% volna, brez zapenjanja, kos	4565,87	Električni štedilnik, s 4 ploščami, termostatom in pečico, kos	39039,94
Mešana marmelada, 1 kg	266,88	Moški pulover iz mešanice volne in sintetike, kos	3870,58	Kombinirani štedilnik z električno pečico 2 plinska in 2 električna gorilca, kos	55757,15
Marmelada (marelična), kg	451,22	Ženska jopica iz mešanice volne in sintetike, kos	3996,05	Sesalec za prah, okrog 1000 W, kos	16341,35
Malinov sok (koncentrat), s steklenico, l	242,22	Ženski pulover, mešanica volne in sintetike (več volne), kos	4701,50	Bojler vertikalni, 80 litrov, kos	32586,24
Šunka brez masti in kože, (prešana, desert), kg	972,60	Volna za pletenje, mešanica, 70% volne, kg	3063,43	Pralni stroj, superavtomatski, kapaciteta okrog 5 kg suhega perila, kos	72909,73
Salama šunkarica, kg	836,51	Volna za pletenje, 55% in več sintetike, kg	1981,93	Hladilnik s kompresorjem, 180 litrov, kos	36657,37
Goveji golaž v konzervi, kg	659,42	Moška srajca, 100% bombaž z dolgimi rokavi, kos	3786,77	Zamrzovalna skrinja, 400 l, kos	54156,38
Mesni zajtrk v konzervi, kg	1256,24	Moška srajca iz mešanice bombaža in sintetike, z dolgimi rokavi, kos	3934,89	Barvni televizor, ekran 56 cm, kos	51756,46
Sardine v olju, konzerva okrog 120 g, kg	661,00	Moška majica brez rokavov, bela (100% bombaž mako), kos	512,91	Barvni televizor, ekran 66 cm, kos	95756,78
Svinjska mast, domača, kg	158,42	Moške kratke spodnje hlače iz poplina, kos	443,80	Stereo radio kasetofon, z vgrajenima zvočnikoma, kos	26682,19
Jedilno olje, rafinirano (brez steklenice), liter	458,76	Moške kratke spodnje hlače, 100% bombaž, kos	406,64	Električni likalnik, okrog 1000 W, kos	3442,43
Margarina (vitaminska), zavitek 250 g, kg	280,68	Moške bombažne nogavice, par	242,24	Termoakumulacijska peč, 2-3 kW, kos	42802,43
Sir trapist, kg	636,24	Moške nogavice, sintetika	241,24	Električni brivnik, kos	3174,91
Topljeni sir, v kosih, škatla 200 g, kg	592,32	Otroške dokolenke, sintetika, št. 8, par	217,00	Električni štedilnik, zgornja površina okrog 87 x 60 cm, kos	42713,16
Stadkor, kristal, kg	95,69	Otroške žabe (hula-hop), iz sintetike, par	542,25	Peč na trdo gorivo, 19.200 - 32.000 J, kos	39617,00
Jedilna čokolada (zavitek 100 g), kg	715,05	Ženske sintetične nogavice, tanke, par	129,49	Umivalnik iz plastične mase, premer okrog 40 cm, kos	405,00
Mlečna čokolada (zavitek 100 g), kg	748,16	Ženske hlačne nogavice, sintetične, tanke, I. vrsta, par	169,19	Plastično vedro, 12 l, kos	321,70
Nesladkan kakav, kg	648,41	Posteljina za eno osebo iz posteljnega platna, komplet	3210,07	Stroj za mletje orehov, kos	1534,14
Bonboni Kiki, Bronhi ipd., kg	650,56	Prešita odeja iz sintetične svilene tkanine, polnjena z vlakni iz poliestra, kos	4459,99	Budilka, kos	1226,67
Pražena kava, mleta, 100 g, kg	1001,99	Volnena odeja, nad 80% volne, za enot osebo, kos	5689,48	Žarnica 60 watov, kos	57,72
Indijski čaj, zavitek	77,09	Oddeja iz kvalitetne sintetične preje volnenega tipa, za eno osebo, kos	2305,46	Topli pod PVC, 4 m, m	733,95
Čaj (kamilica, šipek, itd...) v filter vrečkah, neto 50 g, škatla	140,90	Žimnica jogi, za eno osebo, kos	8836,76	Emajliran lonec, okrog 3 l, kos	715,06
Kuhinjska sol, kg	49,25	Preproga tip velvet 3 ch, večbarvna (sintetična), velikost 3x2 m, kos	10808,43	Ekonom lonec, 7 litrov, kos	6512,13
Vinski kis, liter	116,76	Preproga tip velvet, večbarvna, velikost 3x2 m (volnena), kos	47023,62	Tellonska ponev, Ø 240 mm, kos	945,92
Mleta paprika, zavitek 100 g, kg	1222,53	Navaden svinčnik, kos	22,50	Jedilni pribor, nerjaveč, garnitura za 6 oseb	5423,44
Kokošja juha (koncentrat), vrečka	53,26	Vložek za kemični svinčnik (modra barva), kos	17,33	Globok porcelanast krožnik, premer okrog 23 cm, kos	199,03
Vegeta, dodatek jedem, kg	735,73	Črnilo za nalivna presa, bombice, škatla	24,69	Skodelica za črno kavo s podstavkom, iz porcelana, kos	157,17
Kakovostno vino, belo, brez steklenice, liter	186,34	Avto RENAULT 5, 5 vrat	1023003,00	Jedilni sevis iz porcelana, komplet za 6 oseb	8803,60
Naravno močno žganje, okrog 40% alk., liter	651,77	CITROEN AX, 5 vrat	1175319,00	Kozarec za vodo iz navadnega stekla, 2 dcl, kos	43,44
Vinjak, 40% alkohola, s steklenico, liter	626,40	RENAULT CLIO	1501424,00	Žebiji z narezano glavo, debeline 3,1 mm, dolžine 70 mm, kg	126,55
Blago za ženske zimske plasče, (okrog 80% volne), m	2357,06	Molorno kolo (okrog 50 cm), s športnim sedežem za dve osebi, kos	102526,23	Sintetična bela barva, osnovna za les, kg	616,76
Blago za moške obleke in ženske kostime (nad 95% ovčje volne), m	2093,01	Moško kolo, komplet z dinamom, kos	24897,59	Zidne tapete, plastificirane, 5 m ² , zavitek	490,00
Kozarec za vino iz navadnega stekla, na peclju, 1 dcl, kos	143,87	Pony kolo, komplet	16282,28	Vodotopna barva za stene, kg	78,32
Komplet (6) kozarcev za vodo, iz brušenega kristalnega stekla, strojna obdelava	4639,07	Motorno olje za podmazanje, 15 W 40 multigradno, l	230,30	Stikalo, enofazno za z vid, kos	186,47
Pralno milo, okrog 70% maščobnih kislin, kg	265,70	Tovolna mast, kg	227,08	Inštalacijski prevodnik, m	78,44
Pralni prašek za strojno pranje perila, 3 kg, kg	229,38	Opeka polna normalni format, kos	38,24	Kosa, kos	839,59
Pralni prašek za ročno pranje finega perila, kg	248,92	Strešna opeka normalni format, kos	66,39	Železne vile, kos	913,19
Tekoči detergent za ročno pomivanje posode, l	222,10	Opeka votla, normalni format, kos	34,71	Sekira delno brušena, kg	793,44
Toaletno milo, v kosih, kg	571,69	Cement portland, kg	9,92	Motika, kg	883,62
Lak za lase, okoli 200 g, kos	354,03	Hidrirano apno, kg	12,64	Vinogradniška škropilnica iz bakra, prenosna, hrbtna, kos	10146,32
Zobna pasta v tubi, teža 50-60 g, tuba	134,38	Lesonit plošče, trde, debelina 4-5 mm	307,25	Bakrov sulfat (modra galica), kg	247,00
Krema za obraz 60 g, škatla	89,97	Strešna lepenka, rola m ²	747,71	Etiol lkoči, kg	1396,04
Krema za čevlje v škatli, okrog 30 g, škatla	101,90	Deske iz mehkega lesa (colarice), m ³	16051,92	Bakreno apno, kg	1595,10
Antianalgetik (Aspirin), škatla	171,00			Atrazin 5-50, kg	744,85
Antirevmatik (Ibuprofen, Naklofen), škatla	450,21			Kalcijevamonijevnitrat (KAN) okrog 20% dušika, kg	29,83
Sirup za blaženje kašlja, 200 ml, steklenička	246,03			Mešano gnojilo, kg	52,99
Vitamin C, 20 tablet po 0,5 g, škatla	184,67			Kompleksno umetno gnojilo, mešano, kg	57,80
Termometer, osebni, kos	259,58				
Šolski zvezek navaden (A-5 format), 60 listov, enobarvne, mehke platnice, kos	33,96				
Pisalni papir, brezlesni, gladek (format A4, zavoji, 500 listov), zavoji	567,00				

8. INDEKSI CEN NA DROBNO, REPUBLIKA SLOVENIJA, 1985-1994

povprečje predhodnega leta = 100

	1985	1986	1987	1988	1989	1990	1991	1992	1993	1994
SKUPAJ	179,3	193,1	230,6	302,2	1406,0	649,7	217,7	301,3	132,3	119,8
Blago	179,0	191,3	227,0	301,6	1413,2	635,0	309,3	309,3	129,6	118,8
Industrijski izdelki	178,7	190,9	226,4	301,8	1422,6	630,1	213,3	310,0	129,3	118,9
Industrijski neživilski izdelki	177,2	187,9	229,9	299,5	1335,9	657,8	211,7	306,7	131,2	114,8
Industrijski živilski izdelki	186,1	205,8	222,2	314,4	1528,6	550,0	221,7	313,4	124,0	123,4
Pijače	209,0	213,3	207,8	263,7	1465,2	715,8	193,9	394,1	127,4	135,7
Kmetijski pridelki	179,3	193,1	252,9	293,6	1042,8	886,4	217,5	288,2	142,8	114,3
Storitve	183,1	212,6	251,0	305,8	1367,1	731,8	238,7	266,8	145,4	124,3
Živila	180,3	196,8	225,0	312,3	1481,5	573,8	221,3	310,4	125,9	122,4
Izdelki iz žit	183,3	199,7	266,2	277,2	1866,6	527,8	227,0	258,5	144,4	127,7
Vrtnine	190,9	177,7	325,6	288,5	848,2	1340,8	200,5	309,7	162,5	102,3
Predelane in konzervirane vrtnine	173,5	219,8	193,9	319,3	1574,9	837,7	180,1	282,4	134,4	126,8
Sadje	182,1	182,0	211,7	284,6	1063,4	849,1	229,8	263,6	136,0	132,5
Predelano in konzervirano sadje	182,3	200,8	211,3	338,9	1331,0	779,2	180,4	348,7	122,7	116,7
Sveže meso	170,3	196,9	240,0	315,7	1423,9	498,3	233,9	332,2	115,7	123,1
Predelano in konzervirano meso	181,9	216,3	213,8	329,4	1551,4	563,8	230,0	340,5	126,2	112,4
Sveže ribe	143,0	202,0	225,8	304,8	1330,9	559,3	235,4	324,3	130,4	98,2
Predelane in konzervirane ribe	196,6	203,2	195,8	413,6	1259,7	756,2	197,0	341,2	116,6	103,8
Jajca	150,8	187,5	215,5	320,9	1340,0	472,6	244,0	277,7	119,1	119,5
Mleko in mlečni izdelki	178,4	199,8	213,8	297,9	1575,9	575,1	199,4	331,9	122,5	126,8
Maščobe	173,9	199,0	182,3	288,7	1694,4	453,4	239,3	308,8	117,3	129,6
Drugi industrijski živilski izdelki	192,9	199,3	187,5	341,1	1332,0	591,6	205,2	289,7	121,3	133,1
Tobačni izdelki	177,6	166,3	180,0	307,4	1999,5	524,5	214,5	430,6	130,8	156,1
Tekstilni izdelki	174,9	196,7	261,7	280,2	1406,4	724,3	175,8	390,9	149,9	112,9
Volnene tkanine	173,1	188,5	265,2	261,9	1230,0	852,4	151,1	538,3	143,8	107,9
Bombažne tkanine	152,6	164,3	216,5	251,4	1522,7	811,6	174,1	447,4	155,5	112,7
Svilene tkanine	199,8	195,6	282,0	246,0	1901,1	1016,9	136,8	423,7	172,0	115,7
Gotovi tekstilni izdelki	173,7	202,6	265,1	285,2	1395,0	687,0	182,7	384,5	149,2	113,3
Obutev	162,8	193,2	226,2	267,8	1335,9	757,1	157,0	353,3	140,3	115,5
Usnjena galanterija	197,1	216,1	293,1	249,4	1218,3	760,1	211,5	322,1	154,1	120,5
Kurjava	179,7	177,7	228,5	272,4	1366,5	551,0	243,3	284,8	122,4	109,3
Električna energija za gospodinjstvo	178,1	210,4	254,7	272,8	1386,9	502,2	292,9	177,5	154,0	137,2
Pohištvo	182,4	204,8	244,4	340,5	1364,5	541,4	210,3	316,1	128,5	116,4
Električni aparati za gospodinjstvo	241,8	181,1	219,1	320,4	1318,0	648,6	182,2	311,0	128,5	104,4
Drugi predmeti za gospodinjstvo	183,3	188,1	212,8	333,5	1470,5	804,1	162,5	273,5	146,0	112,0
Kmetijsko orodje	154,5	210,5	223,6	241,7	1643,7	810,7	170,6	306,4	143,5	122,8
Tekoča goriva in maziva	151,9	144,6	226,4	277,0	1384,5	538,1	269,9	246,1	117,6	113,1
Gradbeni material	196,7	172,9	199,5	317,0	1318,0	659,6	215,3	285,2	117,0	107,1
Kemična sredstva za kmetijstvo	248,5	171,7	166,0	313,3	1590,7	804,2	263,5	436,4	119,3	111,1
Prometna sredstva	180,9	237,2	224,5	296,0	1363,9	552,2	232,0	268,0	126,7	119,5
Sredstva za izobraževanje, kulturo in razvedrilo	160,1	244,9	247,1	333,5	1058,5	778,6	253,0	296,2	135,1	115,7
Higienske potrebščine	187,5	184,0	211,0	353,4	1248,6	805,3	200,6	374,7	122,3	115,5
Stanarina	184,7	183,0	312,9	286,5	1206,9	672,0	262,1	274,7	146,5	124,1
Obrtne storitve	188,5	237,4	266,5	281,9	1312,4	775,7	216,4	322,9	177,5	120,2
Kulturne storitve	160,1	244,9	284,8	299,5	1454,1	704,4	233,3	247,6	162,9	125,5
Komunalne storitve	197,3	196,7	226,8	288,1	1142,5	735,3	212,1	339,6	156,1	122,9
Storitve družbenega varstva	-	-	-	-	-	-	170,9	275,5	160,4	125,5
Prometne storitve	187,4	203,5	235,9	284,3	1629,7	644,4	294,4	293,2	130,9	121,7
PTT-storitve	144,3	249,6	193,6	382,9	916,8	636,3	323,1	169,2	127,6	129,0

9. INDEKSI CEN NA DROBNO, REPUBLIKA SLOVENIJA, 1994

Ø 1992 = 100

	I	II	III	IV	V	VI	VII	VIII	IX	X	XI	XII
SKUPAJ	147	149	150	153	155	158	159	161	163	167	169	171
Blago	143	144	146	149	151	153	155	156	159	162	165	165
Industrijski izdelki	142	144	145	148	150	152	154	157	159	162	165	166
Industrijski neživilski izdelki	142	144	145	147	149	149	150	152	153	157	159	159
Industrijski živilski izdelki	138	139	140	143	144	148	153	158	164	165	171	172
Pijače	138	139	150	161	172	179	184	187	187	190	192	195
Kmetijski proizvodi	158	162	170	183	188	177	171	147	143	152	157	153
Storitve	166	170	170	175	176	180	181	183	187	189	191	198
Živila	140	141	143	147	149	151	155	157	162	164	170	170
Izdelki iz žit	172	173	173	173	173	174	189	191	192	192	204	205
Vrtnine	191	186	188	200	186	164	150	119	127	148	168	167
Predelane in konzervirane vrtnine	152	156	157	160	160	165	169	178	180	184	192	193
Sadje	143	156	175	200	229	224	224	187	167	166	151	141
Predelano in konzervirano sadje	130	131	132	137	140	143	149	150	153	152	151	150
Sveže meso	126	126	126	128	129	135	142	144	160	161	166	167
Predelano in konzervirano meso	132	132	132	134	135	137	138	142	150	152	157	161
Sveže ribe	137	139	136	131	130	125	118	121	122	126	126	126
Predelane in konzervirane ribe	117	117	116	117	121	123	123	123	124	125	125	124
Jajca	125	134	135	136	137	139	140	140	144	149	165	165
Mleko in mlečni izdelki	143	143	143	153	154	154	159	160	160	160	168	168
Maščobe	134	136	144	150	152	153	155	158	159	158	162	162
Drugi industrijski živilski izdelki	139	140	145	150	152	159	160	174	177	179	181	182
Tobačni izdelki	129	192	192	192	192	210	210	210	210	210	220	220
Tekstilni izdelki	160	162	163	166	168	170	170	171	172	174	176	178
Volnene tkanine	152	152	154	154	155	155	155	156	157	157	157	157
Bombažne tkanine	161	162	169	174	175	178	180	179	180	182	182	182
Svilene tkanine	180	180	182	195	204	204	204	207	207	208	208	208
Gotovi tekstilni izdelki	160	162	163	165	168	169	170	170	172	174	177	178
Obutev	152	153	157	160	160	161	162	162	165	168	171	173
Usnjena galanterija	175	175	180	183	188	188	189	188	189	190	192	194
Kurjava	130	130	130	133	133	133	133	136	136	136	136	136
Električna energija za gospodinjstvo	208	208	208	186	186	186	186	193	193	261	261	261
Pohištvo	138	139	143	148	144	149	149	152	156	158	158	161
Električni aparati za gospodinjstvo	131	132	132	133	134	134	135	135	136	136	137	137
Drugi predmeti za gospodinjstvo	157	160	162	162	163	163	163	164	164	167	168	169
Kmetijsko orodje	166	166	167	178	178	178	178	178	178	181	183	183
Tekoča goriva in maziva	127	127	127	133	133	133	134	136	136	136	136	136
Gradbeni material	120	119	120	121	122	125	126	128	130	130	131	132
Kemična sredstva za kmetijstvo	121	121	121	131	131	131	137	137	138	138	143	143
Prometna sredstva	140	143	146	148	150	152	156	157	157	157	156	153
Sredstva za izobraževanje, kulturo in razvedrilo	138	141	142	143	144	145	148	150	151	152	154	156
Higienske potrebščine	130	132	134	137	139	141	144	146	147	148	149	151
Stanarina	175	175	176	176	176	184	185	185	186	186	188	189
Obrtne storitve	204	205	206	208	211	211	211	212	217	221	226	228
Kulturne storitve	182	182	184	202	202	202	202	216	220	220	221	221
Komunalne storitve	172	183	185	191	192	193	194	195	202	197	197	200
Storitve družbenega varstva	186	186	186	198	201	201	202	203	210	214	215	215
Prometne storitve	148	148	151	152	152	160	164	164	164	168	169	169
PTT-storitve	144	144	144	153	154	169	169	169	169	169	169	222

10. INDEKSI CEN NA DROBNO V ŠTIRIH MESTNIH NASELJIH V REPUBLIKI SLOVENIJI, 1994 Ø 1993 = 100

	Republika Slovenija	Koper-Capodistria	Ljubljana	Maribor	Novo mesto
SKUPAJ	119,8	119,1	120,3	119,3	119,4
Blago	118,8	118,5	119,4	117,4	118,7
Industrijski izdelki	118,9	118,5	119,5	117,5	118,8
Industrijski neživilski izdelki	114,8	113,5	115,8	112,7	115,4
Industrijski živilski izdelki	123,4	124,2	123,8	123,8	123,3
Pijače	135,7	145,3	135,8	138,0	129,7
Kmetijski proizvodi	114,3	120,2	114,0	111,8	112,2
Storitve	124,3	122,2	123,2	126,5	123,0
Živila	122,4	123,8	122,7	122,3	122,3
Izdelki iz žit	127,7	122,2	130,3	124,6	125,5
Vrtnine	102,3	122,5	97,7	102,2	112,3
Predelane in konzervirane vrtnine	126,8	121,0	128,7	122,9	119,1
Sadje	132,5	122,0	135,3	127,7	115,9
Predelano in konzervirano sadje	116,7	120,2	122,0	111,0	115,0
Sveže meso	123,1	129,2	120,2	125,7	123,4
Predelano in konzervirano meso	112,4	112,4	114,2	111,1	110,4
Sveže ribe	98,2	101,3	105,0	93,1	101,9
Predelane in konzervirane ribe	103,8	110,3	102,8	106,8	94,4
Jajca	119,5	112,7	119,4	123,7	111,2
Mleko in mlečni izdelki	126,8	123,0	127,0	126,2	129,0
Maščobe	129,6	132,5	130,0	128,4	129,1
Drugi industrijski živilski izdelki	133,1	134,7	134,6	137,0	136,8
Tobačni izdelki	156,1	156,1	156,1	156,1	156,0
Tekstilni izdelki	112,9	111,0	112,8	109,3	116,4
Volnene tkanine	107,9	106,4	105,9	108,0	111,2
Bombažne tkanine	112,7	110,2	113,1	111,8	110,4
Svilene tkanine	115,7	122,5	124,3	106,8	117,4
Gotovi tekstilni izdelki	113,3	111,2	113,4	109,4	117,9
Obutev	115,5	113,3	115,2	117,6	117,8
Usnjena galanterija	120,5	115,3	122,5	113,1	120,6
Kurjava	109,3	105,9	110,3	109,8	107,8
Električna energija za gospodinjstvo	137,2	137,2	137,3	137,3	137,2
Pohišto	116,4	111,8	121,9	105,5	115,9
Električni aparati za gospodinjstvo	104,4	104,3	106,3	102,2	100,3
Drugi predmeti za gospodinjstvo	112,0	106,5	111,6	100,7	104,8
Kmetijsko orodje	122,8	115,5	120,7	129,7	131,6
Tekoča goriva in maziva	113,1	113,1	113,1	112,8	113,1
Gradbeni material	107,1	111,5	108,1	106,6	112,0
Kemična sredstva za kmetijstvo	111,1	109,4	110,3	113,9	112,9
Prometna sredstva	119,5	116,7	119,6	119,5	119,4
Sredstva za izobraževanje, kulturo in razvedrilo	115,7	111,7	118,0	112,0	116,4
Higienske potrebščine	115,5	116,5	115,4	115,3	115,3
Stanarina	124,1	120,8	121,5	128,4	124,8
Obrtne storitve	120,2	123,0	116,0	131,5	125,1
Kulturne storitve	125,5	129,4	126,1	128,7	126,0
Komunalne storitve	122,9	119,4	119,9	128,7	124,9
Storitve družbenega varstva	125,5	148,5	122,0	127,4	129,1
Prometne storitve	121,7	122,2	119,6	124,5	124,2
PTT-storitve	129,0	129,1	128,8	129,0	129,1

11. POVPREČNE LETNE CENE NA DROBNO V ŠTIRIH MESTNIH NASELJIH V REPUBLIKI SLOVENIJI 1994 SIT

	Enota	Republika Slovenija	Koper-Capodistria	Ljubljana	Maribor	Novo mesto
Jedilni krompir	kg	54,48	58,10	58,59	47,81	56,25
Fižol v zrnju	kg	303,38	277,50	310,51	292,27	293,62
Stara čebula	kg	123,81	129,90	128,75	114,80	112,01
Jedilno korenje	kg	142,19	151,44	148,86	119,54	144,99
Sladko zelje	kg	82,85	79,24	86,84	73,06	92,46
Kislo zelje (naribano ali v glavah)	kg	190,04	185,95	193,52	179,12	171,43
Svež paradižnik	kg	293,32	279,71	304,45	275,02	274,15
Sveža paprika	kg	370,60	349,71	399,06	315,24	311,95
Fižol v stročju	kg	375,82	385,73	416,60	326,41	323,13
Grah v stročju	kg	403,79	351,62	478,27	140,00	450,00
Špinača	kg	323,05	265,38	337,32	216,95	374,65
Cvetača	kg	268,95	274,22	269,99	238,25	277,36
Zelena solata	kg	198,08	231,19	207,26	166,99	193,08
Rdeča pesa	kg	115,00	134,25	124,00	85,57	125,83
Češnje	kg	354,55	254,05	438,31	262,57	412,50
Mareljice	kg	359,29	343,96	369,01	297,57	507,85
Breskve	kg	246,08	274,81	241,40	260,86	249,25
Namizne slive	kg	238,53	204,13	226,20	229,23	199,73
Namizna jabolka	kg	122,07	123,13	128,27	100,67	117,79
Namizno grozdje	kg	379,79	376,45	384,30	361,69	379,30
Namizne hruške	kg	182,79	190,05	187,50	157,10	155,44
Orehova jedrca	kg	1118,60	1291,12	1121,82	1095,18	1136,19
Lubenice	kg	139,31	154,70	139,51	135,22	102,12
Vrtno jagode	kg	748,70	690,34	759,84	713,24	1075,00
Limone	kg	164,75	172,30	163,81	165,50	165,95
Pomaranče	kg	139,18	135,20	139,35	138,84	141,59
Kokošja jajca	kos	17,13	18,65	17,48	15,48	17,08
Kravje mleko	l	67,25	67,23	67,23	67,23	67,48
Domači sirček, skuta	kg	406,02	499,45	394,89	407,82	366,31
Jogurt	l	210,10	210,20	209,21	213,52	210,57
Zaklan piščanec	kg	422,88	420,89	422,95	422,66	423,56
Sveža sardela	kg	164,35	180,83	164,17	163,69	202,50
Svež krap	kg	471,37		559,55	438,75	550,00
Mlada govedina s kostmi	kg	753,59	782,75	765,07	731,32	742,56
Mlada govedina brez kosti	kg	862,82	875,57	837,58	914,19	788,56
Teletina s kostmi	kg	1087,03	1223,10	1124,56	1008,53	1027,90
Teletina brez kosti	kg	1476,25	1643,58	1563,35	1316,68	1415,32
Svinjina s kostmi	kg	775,26	756,77	778,99	785,86	734,70
Svinjina brez kosti	kg	861,52	875,29	852,43	888,92	799,82
Kruh iz pšenične moke (tip 850)	kg	124,81	113,33	129,73	125,03	101,92
Kruh iz pšenične moke (tip 500)	kg	130,51	132,83	131,82	130,84	118,42
Pšenična moka (tip 500)	kg	71,44	70,10	72,01	70,73	70,63
Testenine iz bele moke z jajci	kg	189,81	190,99	190,02	189,32	188,85
Keksi "Petit beurre"	kg	491,76	557,18	458,12	562,35	485,60
Napolitanke, polnjene s čokolado	kg	639,75	619,61	631,47	658,06	668,21
Suhe slive	kg	569,87	571,36	582,92	506,85	484,14
Suhe smokve	kg	597,86	695,75	522,84	649,97	511,67
Mešana marmelada	kg	343,14	365,88	342,54	327,41	343,02
Paradižnikova mezga (tuba 100)	kg	750,28	692,69	752,08	752,32	773,74
Stročji fižol, konzerva	kg	337,25	347,78	334,56	339,05	336,84
Grah, konzerva	kg	385,66	358,09	406,47	341,53	397,97
Sir trapist	kg	820,65	800,41	847,26	763,52	822,88
Topljeni sir (6 kosov v škattli)	kg	899,22	734,83	931,27	840,80	1182,64
Surovo maslo, industr. proizvod	kg	648,33	630,85	617,49	725,01	650,55
Vitaminizirana margarina	kg	376,84	397,99	362,37	400,68	366,96
Sladkor kristal	kg	116,45	117,60	117,52	114,45	117,22
Naravni med	kg	478,29	479,07	475,78	483,32	486,97
Jedilna čokolada	kg	933,50	1004,73	925,53	932,53	983,81
Mlečna čokolada	kg	1011,28	975,77	970,98	1069,60	1003,54
Nesladkan kakav	kg	805,15	842,72	803,22	796,26	753,06
Bomboni kiki, bronhi in podobno	kg	855,57	849,05	852,67	868,84	848,21
Pražena kava	kg	1392,93	1354,22	1385,14	1412,11	1378,54

11. POVPREČNE LETNE CENE NA DROBNO V ŠTIRIH MESTNIH NASELJIH V REPUBLIKI SLOVENIJI 1994
 (nadaljevanje)

SIT

	Enota	Republika Slovenija	Koper-Capodistria	Ljubljana	Maribor	Novo mesto
Kuhinjska sol	kg	62,96	61,52	63,90	62,87	59,47
Alkoholni kis	l	156,06	159,06	150,71	167,36	145,83
Mleta paprika, zavitek 100 g	kg	1557,99	1632,55	1637,47	1446,84	1518,75
Uvožen čaj	zav.	106,41	114,05	108,81	99,80	112,29
Riž	kg	205,08	213,06	210,03	197,71	209,78
Svinjska mast, domača	kg	243,07	233,31	248,53	207,71	247,59
Jedično olje, rafinirano	l	197,14	196,98	199,15	195,12	194,40
Kokošja juha, vrečka	kos	85,71	92,28	87,68	77,90	83,25
Suh svinjski vrat brez kosti	kg	1124,06	1167,58	1084,27	1224,57	1131,16
Suha svinjska rebra	kg	830,30	816,74	832,40	841,52	792,67
Suha svinjska slanina, mesnata	kg	1133,17	1490,96	1161,56	886,60	1333,72
Salama šunkarica	kg	1103,89	1047,93	1126,72	1061,33	1084,79
Kranjske klobase	kg	842,04	770,64	899,45	734,77	773,34
Hrenovke	kg	840,33	843,46	825,52	893,78	777,85
Šunka brez masti in kože	kg	1218,27	1176,26	1229,36	1224,57	1147,95
Goveji golaž konzerva	kg	917,28	890,76	932,74	833,70	901,18
Mesni zajtrk, konzerva	kg	1086,61	1071,14	1107,12	1042,76	1130,14
Sardine v olju, konzerva	kg	887,45	971,05	854,23	967,75	818,52
Slatina, mineralna voda	l	53,35	52,16	55,04	51,70	55,12
Cigarete FILTER 57 (20 kosov)	zav.	111,67	111,67	111,67	111,67	111,67
Cigarete MORAVA (20 kosov)	zav.	111,67	111,67	111,67	111,67	111,67
Cigarete SET (20 kosov)	zav.	106,67	106,67	106,67	106,67	106,67
Vino	l	265,69	235,72	207,77	317,05	219,14
Žganje 40 %	l	1280,25	1377,62	1235,45	1364,85	1149,30
Svetlo pivo, 1/2 l stekl.	l	159,22	163,08	161,04	153,80	163,61
Vinjak 40%	l	1244,76	1200,21	1155,44	1415,42	1335,23
Malinovec, koncentrat	l	312,84	306,32	318,88	311,31	301,45
Naravni sadni sok, bistri	l	221,04	216,88	211,65	236,25	232,34
Tkanina za moške obleke iz česane preje	m	3125,06	3107,83	3065,51	3040,35	3301,53
Tkanina za ženske plašče	m	4350,28	4010,25	3864,24	4320,43	5008,03
Tkanina za ženske obleke iz česane preje	m	2590,80	2496,09	2607,55	2534,78	2650,45
Posteljno platno, beljeno, širina 140-150	m	928,99	969,78	945,97	893,64	981,16
Posteljni damast, 148 cm	m	1224,10	1085,03	1394,38	1035,99	1211,73
Gradelj za žimnice, žakar	m	1019,17	1085,61	1042,04	988,43	979,18
Poplin za ženske bluze	m	949,83	985,44	1017,24	890,11	781,27
Tkanina (cic) večbarvna	m	823,12	925,84	769,49	820,60	1146,71
Podloga iz umetne svile	m	1034,17	834,34	1149,88	931,26	1113,24
Moška majica brez rokavov	kos	928,08	803,00	987,03	830,55	839,51
Moška srajca iz poplina, dolgi rokavi	kos	5054,89	4942,82	5329,53	4709,12	4648,07
Moška srajca, mešanica bombaža in sintetike	kos	4444,15	4939,09	4374,26	4348,68	4792,12
Moške kratke spodnje hlače	kos	773,43	677,52	804,35	695,83	804,17
Moški suknjič sako	kos	17856,63	17618,08	17937,26	17343,82	19775,85
Moška obleka iz blaga iz česane preje	kos	25793,91	24154,72	26794,84	24490,98	24706,35
Moški dežni plašč	kos	21403,03	18604,67	22778,04	19204,23	19863,58
Ženski dežni plašč	kos	23241,86	20151,57	24429,24	22526,17	20394,68
Moški zimski plašč	kos	26702,02	27186,23	26391,76	27199,67	27951,61
Moške bombažne nogavice	par	362,65	397,53	354,41	373,59	383,02
Moške nogavice iz sintetičnih vlaken	par	330,01	377,72	338,41	310,36	313,21
Otroške dokolenke iz sintetičnih vlaken	par	322,32	350,86	314,61	324,09	368,92
Ženske nogavice iz sintetičnih vlaken	par	218,55	228,42	220,70	212,23	209,98
Brisača frotirka	kos	823,56	805,17	859,32	784,23	790,50
Prešita odeja iz brokata	kos	7666,89	9427,50	7803,80	7378,61	7674,94
Volnena odeja	kos	9671,58	10016,50	9937,20	9698,50	7689,37
Posteljni komplet	kos	7356,92	7207,17	7572,42	6459,06	7555,76
Žimnica jogi	kos	17445,78	16317,44	18205,62	16184,60	17104,54
Preproga bukle	kos	23069,77	27261,40	18148,81	35800,08	27293,37
Sukanec za šivanje, tulec 200 m	kos	102,22	95,11	90,12	141,36	110,97
Volna za pletenje, 70 % ovčje volne	kos	5164,18	3468,79	5446,66	4868,27	4094,13
Moški nizki čevlji iz boksa podloženi z usnjenim podplatom	par	7525,57	7176,42	7934,08	6653,98	6463,41
Moški nizki čevlji iz boksa podloženi z gumijastim podplatom	par	6350,39	5999,83	6594,89	5883,71	5669,31

11. POVPREČNE LETNE CENE NA DROBNO V ŠTIRIH MESTNIH NASELJIH V REPUBLIKI SLOVENIJI 1994
 (nadaljevanje)

	Enota	Republika Slovenija	Koper-Capodistria	Ljubljana	Maribor	Novo mesto
Ženski nizki čevlji iz boksa podloženi z gumijastim podplatom	par	5270,56	4510,54	5673,43	4430,96	4468,93
Ženski nizki čevlji, salonarji	par	6842,70	6359,00	7241,60	6106,90	5599,33
Otroški nizki čevlji iz boksa z gumijastim podplatom	par	3782,80	3635,45	3907,29	3500,77	3968,36
Delavski gumijasti škornji	par	2377,85	2145,50	2585,50	1931,75	2232,47
Moške usnjene rokavice	par	4468,57	4049,72	4684,15	3895,53	3914,78
Moški nesoser	kos	12177,11	11772,20	12006,33	12543,50	15191,63
Plašč za kolo	kos	1500,18	1368,97	1688,58	1298,07	1290,04
Avtomobilski plašč	kos	5476,45	5641,63	5360,31	5654,87	5361,74
Drva za kurjavo	m ³	5581,82	5691,67	5778,67	5457,00	3925,17
Lignit (kocke), okoli 2800 kal	t	8407,40	9900,00	8357,00	8299,00	9151,00
Rjavi premog	t	14065,54	14966,67	13983,17	14011,90	15253,50
Električna energija za gospodinjstvo (dnevna)	kWH	9,61	9,61	9,61	9,61	9,61
Kurilno olje za gospodinjstvo	l	31,25	31,25	31,25	31,25	31,25
Vžigalice	kos	8,06	9,08	8,00	8,00	9,67
Spalnica kompletna	kos	182672,67	207669,94	183545,26	176489,50	165486,26
Kavč raztegljiv, tapeciran	kos	76923,97	87161,42	77738,78	76640,88	64498,75
Jedilna miza s plemenitim furnirjem	kos	31161,21	33153,86	31036,67	31015,00	33209,88
Topli pod PVC	kg	1455,50	1341,23	1325,33	1179,43	4820,08
Emajliran lonec	kos	1240,76	1185,23	1248,40	1293,71	1080,50
Aluminijast lonec, "EKONOM", 7l	kos	12449,61	13259,36	12023,00	12997,86	12601,65
Strojček za mletje orehov	kos	2590,08	3561,75	2325,80	2918,39	2763,47
Globok krožnik iz porcelana	kos	410,65	469,25	413,15	450,41	326,29
Jedilni pribor, garnitura za 6 oseb	kos	8316,72	9157,60	9023,77	7359,78	6663,26
Kozarec za vodo	kos	88,03	75,35	88,58	84,75	101,53
Servis za vino	kos					
Emajliran štedilnik	kos	48439,61	58624,27	48734,63	45279,00	50959,94
Umivalnik iz polietilena	kos	630,27	513,90	639,90	589,90	660,68
Električna žarnica, 60 W	kos	80,98	81,79	81,97	75,71	80,89
Ura budilka	kos	1782,35	2029,98	1599,17	2208,00	2790,54
Električni likalnik	kos	3166,26	3467,00	3149,61	3191,24	3406,90
Stikalo enofazno	kos	275,04	262,44	277,81	296,04	261,41
Žica za električno napeljavo, 2,5 mm ²	kos	126,94	90,91	152,25	87,24	104,53
Električni štedilnik	kos	47408,37	45746,04	49276,21	45508,85	42705,07
Pralni stroj, 5 kg	kos	69667,89	80489,78	70667,00	69404,00	63163,11
Sesalec za prah	kos	19543,22	19690,37	19978,63	18492,60	19077,67
Bojler, 80 l	kos	26710,52	26594,37	28517,94	24495,28	27842,83
Hladilnik kompresijski, 180 l	kos	53042,91	46648,07	56220,08	49332,00	48032,58
Stereoradiokasetofon z vgrajenimi zvočniki	kos	13368,16	17299,10	13322,86	13577,64	10774,01
Televizijski sprejemnik (barvni, 56 ekran)	kos	72964,87	64029,10	82424,14	61683,47	67271,82
Električni šivalni stroj	kos	46610,28	45528,00	48725,50	41048,33	48019,46
Moško kolo	kos	18193,70	19033,75	18140,58	18338,16	16554,17
Motorno kolo (okrog 50 ccm)	kos	111564,41	117295,25	105219,71	112339,44	107809,88
Motorni bencin, 91 oktanski	l	61,15	61,15	61,15	61,15	61,15
Motorni bencin, 98 oktanski	l	71,65	71,65	71,65	71,65	71,65
Plinsko olje	l	60,20	60,20	60,20	60,20	60,20
Sekira delno brušena	kg	1657,29	1087,04	1890,12	1306,86	1593,10
Motika	kg	1289,18	1148,25	1230,39	1395,27	1399,21
Vinogradniška škropilnica	kos	14963,51	11128,03	16598,00	13350,12	12475,34
Bela oljnata barva	kg	954,58	1258,95	970,20	890,58	888,22
Zidna opeka normalne velikosti	kos	43,57	51,88	48,54	34,40	45,63
Strešna opeka	kos	67,78	38,55	79,62	51,61	85,39
Cement portland	kg	11,26	9,59	11,01	11,75	10,99
Betonsko železo	kg	64,69	64,62	62,80	67,68	66,30
Lesonit plošče, trde	m ²	478,96	490,00	485,83	382,00	481,78
Hidrirano apno	kg	14,51	12,04	14,18	15,17	13,77
Strešna lepenka	rola	854,50	865,30	800,11	947,25	857,65
Deske iz mehkega lesa (-colarice)	m ³	19919,53	19441,50	20556,63	18811,13	16702,08

11. POVPREČNE LETNE CENE NA DROBNO V ŠTIRIH MESTNIH NASELJIH V REPUBLIKI SLOVENIJI 1994
 (nadaljevanje)

SIT

	Enota	Republika Slovenija	Koper-Capodistria	Ljubljana	Maribor	Novo mesto
Žebliji, 70 mm	kg	190,88	180,30	193,33	205,09	148,65
Oksensko steklo, 3 mm	m ²	1181,38	1186,00	1226,40	1125,00	1167,92
Modra galica	kg	306,60	302,92	300,00	308,35	318,28
Milo za pranje	kg	405,16	378,44	415,56	373,66	460,29
Pralni prašek za ročno pranje	kg	386,75	438,53	358,68	424,35	412,87
Pralni prašek za strojno pranje	kg	302,32	291,58	318,21	275,04	312,31
Toaletno milo, 80 g	kg	818,20	862,64	845,19	726,55	849,32
Zobna pasta	tuba	184,89	188,61	186,36	175,40	180,78
Krema za obraz SOLEA	škatla	161,16	156,02	167,70	149,39	149,72
Analgetik (20 tablet)	škatla	231,86	245,48	230,58	230,85	232,33
Antirevmatik	škatla	403,42	337,07	322,50	508,85	510,67
Sirup za blaženje kašlja (200 g)	steklenica	461,18	550,48	476,83	427,61	430,92
Vitamin C (20 tablet)	škatla	249,76	200,25	262,00	243,60	243,00
Šolski zvezek (60 listov)	kos	79,10	54,07	82,84	52,62	59,85
Navadni svinčnik, črn	kos	45,71	37,50	48,03	37,72	35,45
Dnevnik	kos	57,16	57,16	57,16	57,16	57,16
Čitanka za IV. razred	kos	1735,01	1735,00	1735,00	1735,15	1735,00
Pisalni papir brezlesni (500 listov)	zavoj	744,26	707,48	761,94	715,22	655,29
Stanarina	m ²	92,38	81,62	91,96	96,02	89,44
Šivanje moške volnene obleke brez telovnika	kos	15676,89	18333,33	16645,83	14433,33	16788,89
Šivanje ženske enodelne obleke	kos	8253,77	7500,00	10250,00	6425,00	7088,89
Šivanje ženskega kostima	kos	13418,80	9500,00	18212,50	9218,33	10100,00
Podplatenje ženskih čevljev	par	927,27	719,17	1000,00	860,00	587,50
Moško striženje brez kolonjske vode		829,50	752,50	898,33	776,67	698,33
Britje s kolonjsko vodo in kremo		548,84	725,00	492,50	581,67	608,33
Vodna ondulacija s pranjem las		1723,17	1865,00	1846,67	1625,00	1250,00
Hladna trajna ondulacija, kompletna		3505,63	4232,50	3549,45	3315,00	3551,67
Pranje moške bele srajce	kos	189,05	190,25	158,33	227,50	139,17
Pranje posteljne rjuhe	kos	103,87	82,33	91,67	127,50	94,17
Kemično čiščenje moške obleke brez telovnika	kos	995,22	990,17	991,67	1002,50	975,42
Čiščenje ročne ure		1689,48	1700,00	1725,00	1464,70	2025,00
Fotografiranje v ateljejih 9x4 ali 10x15		1782,02	2275,00	1963,89	1597,92	1233,54
Pranje avtomobila	kos	498,22	516,67	489,73	511,91	450,83
Pleskanje prostorov (v eni barvi)	m ²	308,02	157,92	414,22	156,00	111,25
Vstopnica za kino predstavo		433,39	400,00	447,22	366,67	437,50
Vstopnica za gledališče		1102,61	833,33	1091,67	1166,67	825,00
Vstopnica za nogometno tekmo		593,42	708,33	583,33	583,33	466,67
Voda za gospodinjstvo	m ³	54,98	115,50	52,16	49,34	60,88
Prevoz za 1 t premoga		1306,77		1600,00	735,00	1660,00
Žaganje drv	m ³	617,44	569,17	629,42	630,00	550,00
Odvoz smeti	m ²	5,72	8,82	5,56	5,41	4,27
Ogrevanje stanovanja (centralno gretje)	MWh	3002,58		3171,77	2633,83	
Popravilo televizorja	ura	1517,36	1327,50	1540,00	1329,34	1525,99
Popravilo električnega štedilnika	ura	1455,38	1282,08	1540,00	1244,46	1211,03
Popravilo avtomobila	ura	1460,44	1572,08	1583,02	1283,52	1355,85
Mesečna naročnina za radio		380,83	380,83	380,83	380,83	380,83
Mesečna naročnina za televizor		1337,50	1337,50	1337,50	1337,50	1337,50
Prevoz potnikov v mestu	karta	61,54	50,00	56,46	80,00	81,67
Prevoz potnikov z železnico	km	4,93	4,93	4,93	4,93	4,93
Prevoz potnikov z avtobusom	km	7,19	7,20	7,19	7,20	7,20
Prevoz potnikov z letalom	km	55,41		55,41		
Znamka za navadno pismo	kos	10,83	10,83	10,83	10,83	10,83
Navadna poštna dopisnica	kos	10,42	10,42	10,42	10,42	10,42
Telegram, ena beseda		2,88	2,88	2,88	2,88	2,88
Krajevni telefonski pogovor, A žeton		25,73	36,67	22,08	22,08	22,08

12. INDEKSI CEN ŽIVLJENJSKIH POTREBŠČIN, REPUBLIKA SLOVENIJA, 1985-1994 Povprečje predhodnega leta = 100

	1985	1986	1987	1988	1989	1990	1991	1992	1993	1994
Skupni indeks	179	196	232	300	1385	652	215	307	133	121
Blagovni indeks	179	194	226	300	1391	642	211	314	130	120
Neblagovni indeks	185	213	267	298	1355	704	236	274	150	126
Mesečni indeks	179	195	226	303	1389	635	224	298	129	124
Letni indeks	175	193	252	282	1407	706	191	336	141	115
Večletni indeks	188	202	232	312	1332	666	198	316	137	115
Hrana	179	197	217	311	1403	617	213	306	126	123
Pijača in tobak	197	199	207	274	1516	652	204	329	126	135
Obleka in obutev	175	195	259	280	1392	703	176	370	147	114
Stanovanje	191	194	294	296	1325	630	236	291	162	133
Kurjava in razsvetljava	180	192	232	274	1319	569	257	256	134	121
Stanovanjska oprema	189	200	231	318	1403	700	185	350	137	109
Higiena	195	201	226	331	1267	825	210	359	131	121
Kultura in razvedrilo	179	214	389	314	1343	761	220	284	146	122
Promet in PTT	166	180	234	297	1401	614	255	261	125	117

13. INDEKSI CEN ŽIVLJENJSKIH POTREBŠČIN, REPUBLIKA SLOVENIJA, 1994 Ø 1992 = 100

	I	II	III	IV	V	VI	VII	VIII	IX	X	XI	XII
Skupni indeks	148	150	152	156	158	160	162	163	166	169	172	174
Blagovni indeks	144	145	148	151	153	155	157	158	161	164	167	168
Neblagovni indeks	173	177	178	183	186	189	190	193	197	200	202	207
Mesečni indeks	145	147	149	153	156	158	161	163	166	169	173	175
Letni indeks	152	154	156	158	159	160	161	162	165	167	169	170
Večletni indeks	148	150	152	155	156	157	159	160	161	163	164	164
Hrana	140	141	144	149	151	153	157	157	162	163	169	169
Pijača in tobak	152	152	158	162	164	173	175	177	177	180	184	186
Obleka in obutev	159	160	163	166	167	168	169	169	171	174	177	178
Stanovanje	197	206	205	209	209	213	214	217	222	226	227	232
Kurjava in razsvetljava	159	159	160	155	155	155	155	158	160	180	181	182
Stanovanjska oprema	144	144	146	147	147	149	149	150	152	153	154	155
Higiena	143	145	146	150	157	159	160	163	165	165	169	171
Kultura in razvedrilo	163	165	168	174	175	175	178	182	187	188	190	193
Promet in PTT	135	138	139	143	144	146	148	149	150	151	151	153

14. INDEKSI CEN GOSTINSKIH STORITEV, REPUBLIKA SLOVENIJA, 1985-1994

Povprečje predhodnega leta = 100

	1985	1986	1987	1988	1989	1990	1991	1992	1993	1994
SKUPAJ	194	221	229	292	1485	588	207	307	163,2	133
Jedi	185	219	233	291	1495	532	206	329	165,7	125
Začetne jedi	187	229	247	282	1475	525	209	315	167,3	121
Pripravljene jedi	180	212	236	296	1562	504	201	329	142,0	131
Pečenke in jedi po naročilu	186	216	228	289	1543	522	189	346	166,4	120
Prikuhe	187	229	274	297	1362	608	232	305	173,5	133
Solate	183	230	228	292	1373	593	247	306	177,9	129
Sladice	184	220	228	297	1270	559	222	322	190,9	146
Alkoholne pijače	213	223	206	296	2506	608	201	262	154,6	126
Brezalkoholne pijače	187	224	214	278	1208	630	216	270	151,3	133
Prenočitve	193	216	261	303	1626	696	210	315	168,0	148

15. INDEKSI CEN GOSTINSKIH STORITEV, REPUBLIKA SLOVENIJA, 1994

Ø 1992 = 100

	I	II	III	IV	V	VI	VII	VIII	IX	X	XI	XII
SKUPAJ	181	185	190	192	194	203	209	211	214	223	229	236
Jedi	163	164	165	167	168	174	180	183	187	193	201	206
Začetne jedi	187	186	189	191	191	197	206	208	211	217	221	226
Pripravljene jedi	171	171	174	176	177	181	186	191	195	207	214	219
Pečenke in jedi po naročilu	135	135	137	138	138	144	148	150	154	157	167	170
Prikuhe	205	206	208	211	211	223	238	241	243	252	256	269
Solate	208	211	211	218	221	227	235	232	237	245	255	264
Sladice	247	257	250	257	256	260	281	283	294	308	315	319
Alkoholne pijače	165	165	182	186	188	198	201	203	203	210	215	231
Brezalkoholne pijače	183	182	192	197	203	212	215	219	223	234	247	257
Prenočitve	218	233	234	235	237	251	260	261	260	276	276	282

16. POVPREČNE CENE GOSTINSKIH STORITEV PO KATEGORIJAH GOSTINSKIH OBJEKTOV, REPUBLIKA SLOVENIJA, 1994

SIT

		Skupaj	Hoteli skupaj	Hoteli A kategorije	Hoteli B kategorije	Hoteli C kategorije	Hoteli D kategorije	Restavracije in gostilne	Samo-post. restavracije
JEDI									
TOPLE IN HLADNE PREDJEDI									
Konzervirana in prešana šunka	Ø 1994	573	609	-	621	560	-	438	-
	I. trimesečje	540	577	-	586	539	-	404	-
	II. trimesečje	546	583	-	594	539	-	410	-
	III. trimesečje	578	612	-	625	560	-	451	-
	IV. trimesečje	628	666	-	681	603	-	489	-
Hladni narezek	Ø 1994	661	688	900	665	628	467	554	-
	I. trimesečje	620	655	800	641	614	400	486	-
	II. trimesečje	634	657	800	644	614	400	541	-
	III. trimesečje	680	709	1000	675	628	467	566	-
	IV. trimesečje	709	732	1000	698	657	600	621	-
Ruska solata	Ø 1994	228	227	-	223	300	-	251	-
	I. trimesečje	222	221	-	217	300	-	229	-
	II. trimesečje	222	221	-	217	300	-	229	-
	III. trimesečje	234	233	-	230	300	-	247	-
	IV. trimesečje	237	233	-	230	300	-	299	-
Obložena jajca	Ø 1994	245	250	-	250	-	-	237	181
	I. trimesečje	225	232	-	232	-	-	216	155
	II. trimesečje	226	232	-	232	-	-	219	170
	III. trimesečje	258	269	-	269	-	-	243	200
	IV. trimesečje	270	269	-	269	-	-	271	200
Šunka z jajci	Ø 1994	366	393	-	386	435	-	314	315
	I. trimesečje	340	372	-	361	434	-	279	260
	II. trimesečje	350	380	-	370	434	-	292	290
	III. trimesečje	381	409	-	404	435	-	329	340
	IV. trimesečje	393	413	-	408	438	-	355	370
Omleta s sirom	Ø 1994	282	248	-	242	283	273	351	-
	I. trimesečje	258	232	-	224	275	310	313	-
	II. trimesečje	270	238	-	232	275	310	335	-
	III. trimesečje	285	250	-	244	283	273	359	-
	IV. trimesečje	315	274	-	269	300	200	399	-
Jajčna jed iz treh jajc	Ø 1994	170	191	-	199	168	100	151	208
	I. trimesečje	160	182	-	191	150	100	140	165
	II. trimesečje	164	184	-	192	160	100	146	200
	III. trimesečje	174	193	-	201	180	100	157	225
	IV. trimesečje	181	203	-	213	180	100	160	240
Goveja juha	Ø 1994	148	169	250	162	151	142	136	115
	I. trimesečje	133	156	250	148	135	117	122	90
	II. trimesečje	140	163	250	156	142	150	127	100
	III. trimesečje	153	172	250	164	159	150	140	130
	IV. trimesečje	165	183	250	178	165	150	154	140
Paradižnikova juha	Ø 1994	165	178	260	171	165	-	177	115
	I. trimesečje	151	168	280	156	155	-	170	90
	II. trimesečje	158	174	280	164	159	-	170	100
	III. trimesečje	168	179	280	168	170	-	178	130
	IV. trimesečje	181	192	200	195	175	-	191	140
Zelenjavna juha	Ø 1994	160	175	285	161	170	-	153	115
	I. trimesečje	146	164	280	148	161	-	141	90
	II. trimesečje	152	168	280	153	164	-	147	100
	III. trimesečje	163	173	280	158	174	-	159	130
	IV. trimesečje	180	196	300	185	181	-	166	140

16. POVPREČNE CENE GOSTINSKIH STORITEV PO KATEGORIJAH GOSTINSKIH OBJEKTOV, REPUBLIKA SLOVENIJA, 1994 (nadaljevanje)

SIT

		Skupaj	Hoteli skupaj	Hoteli A kategorije	Hoteli B kategorije	Hoteli C kategorije	Hoteli D kategorije	Restavracije in gostilne	Samost. restavracije
PRIPRAVLJENE JEDI									
Kuhana govedina z oblogo	Ø 1994	591	583	-	581	578	675	610	664
	I. trimesečje	534	526	-	524	540	600	554	550
	II. trimesečje	546	537	-	533	553	700	567	587
	III. trimesečje	598	592	-	590	595	700	612	720
	IV. trimesečje	686	677	-	678	623	700	706	800
Goveji golaž	Ø 1994	375	450	-	450	469	397	394	233
	I. trimesečje	332	418	-	419	454	357	350	177
	II. trimesečje	345	425	-	423	454	450	363	197
	III. trimesečje	377	432	-	431	469	417	406	230
	IV. trimesečje	447	523	-	529	500	363	456	330
Kislo zelje s klobaso	Ø 1994	501	556	-	646	538	327	483	342
	I. trimesečje	463	523	-	614	490	310	445	290
	II. trimesečje	474	534	-	632	490	310	455	307
	III. trimesečje	501	551	-	632	550	323	484	370
	IV. trimesečje	564	618	-	706	620	363	548	400
Hrenovka z gorčico	Ø 1994	298	295	-	304	-	280	308	249
	I. trimesečje	279	303	-	317	-	280	280	220
	II. trimesečje	284	293	-	300	-	280	291	227
	III. trimesečje	300	293	-	300	-	280	312	260
	IV. trimesečje	327	293	-	300	-	280	349	290
Ocvrti sir	Ø 1994	447	495	692	488	480	420	394	342
	I. trimesečje	412	454	500	463	456	357	366	300
	II. trimesečje	432	483	667	473	456	450	377	310
	III. trimesečje	458	510	800	491	488	443	401	360
	IV. trimesečje	486	534	800	523	519	430	432	400
Testenine bolognese	Ø 1994	393	436	750	441	378	327	368	229
	I. trimesečje	366	411	700	411	368	310	338	200
	II. trimesečje	374	415	700	419	368	310	349	207
	III. trimesečje	395	434	700	445	383	323	371	240
	IV. trimesečje	439	483	900	490	395	363	413	270
Telečja rižota	Ø 1994	435	441	-	451	400	-	409	-
	I. trimesečje	425	434	-	442	400	-	391	-
	II. trimesečje	426	434	-	442	400	-	396	-
	III. trimesečje	427	434	-	442	400	-	400	-
	IV. trimesečje	461	464	-	479	400	-	448	-
Menu - kosilo	Ø 1994	619	727	-	809	738	510	565	443
	I. trimesečje	546	632	-	704	650	437	507	380
	II. trimesečje	590	719	-	789	700	550	520	413
	III. trimesečje	645	769	-	855	800	533	577	480
	IV. trimesečje	695	786	-	888	800	520	657	500
Sarma	Ø 1994	327	-	-	-	-	-	362	226
	I. trimesečje	289	-	-	-	-	-	324	187
	II. trimesečje	322	-	-	-	-	-	361	207
	III. trimesečje	337	-	-	-	-	-	370	240
	IV. trimesečje	362	-	-	-	-	-	394	270
Piščanec v juhi	Ø 1994	434	483	-	491	400	397	307	244
	I. trimesečje	417	466	-	475	400	357	285	230
	II. trimesečje	432	483	-	490	400	450	298	217
	III. trimesečje	439	487	-	495	400	417	311	250
	IV. trimesečje	450	494	-	505	400	363	333	280
PEČENKE IN JEDI PO NAROČILU									
Svinjska pečenka	Ø 1994	585	681	-	641	750	-	543	229
	I. trimesečje	553	659	-	622	750	-	495	200
	II. trimesečje	559	664	-	622	750	-	504	207
	III. trimesečje	595	681	-	641	750	-	565	240
	IV. trimesečje	635	720	-	680	750	-	610	270

16. POVPREČNE CENE GOSTINSKIH STORITEV PO KATEGORIJAH GOSTINSKIH OBJEKTOV, REPUBLIKA SLOVENIJA, 1994 (nadaljevanje)

SIT

		Skupaj	Hoteli skupaj	Hoteli A kategorije	Hoteli B kategorije	Hoteli C kategorije	Hoteli D kategorije	Restavracije in gostilne	Samo-post. restavracije
Telečja pečenka	Ø 1994	776	790	-	785	808	863	723	-
	I. trimesečje	739	753	-	751	750	779	689	-
	II. trimesečje	749	763	-	754	783	891	695	-
	III. trimesečje	771	782	-	772	850	891	733	-
	IV. trimesečje	844	863	-	861	850	891	778	-
Ocvrt piščanec	Ø 1994	475	487	-	484	658	-	477	229
	I. trimesečje	433	446	-	444	600	-	431	200
	II. trimesečje	447	456	-	454	633	-	452	207
	III. trimesečje	487	499	-	497	700	-	488	240
	IV. trimesečje	533	545	-	543	700	-	537	270
Čevapčiči, porcija	Ø 1994	470	441	-	437	650	420	506	-
	I. trimesečje	431	412	-	404	597	420	454	-
	II. trimesečje	440	419	-	412	627	420	467	-
	III. trimesečje	486	456	-	454	688	420	523	-
	IV. trimesečje	524	478	-	479	690	420	581	-
Ražnjiči, porcija	Ø 1994	549	536	-	524	688	610	555	-
	I. trimesečje	515	521	-	509	688	570	512	-
	II. trimesečje	528	521	-	510	688	570	532	-
	III. trimesečje	553	544	-	530	688	650	558	-
	IV. trimesečje	598	558	-	545	690	650	619	-
Dunajski zrezek	Ø 1994	666	772	1221	751	708	700	602	447
	I. trimesečje	587	706	1050	695	644	600	546	240
	II. trimesečje	612	719	1133	697	660	700	563	337
	III. trimesečje	687	767	1300	730	728	800	620	580
	IV. trimesečje	779	896	1400	882	800	700	680	630
Naravni zrezek	Ø 1994	696	773	1196	761	672	733	611	447
	I. trimesečje	635	716	1050	713	607	600	558	240
	II. trimesečje	655	731	1133	721	621	700	577	337
	III. trimesečje	711	781	1300	760	690	833	622	580
	IV. trimesečje	785	863	1300	851	771	800	686	630
Lignji	Ø 1994	567	693	-	667	750	553	526	-
	I. trimesečje	537	681	-	649	750	480	491	-
	II. trimesečje	556	681	-	651	750	480	515	-
	III. trimesečje	568	695	-	670	750	553	527	-
	IV. trimesečje	606	714	-	697	750	700	571	-
Pizza	Ø 1994	421	400	-	-	-	400	421	-
	I. trimesečje	385	400	-	-	-	400	385	-
	II. trimesečje	407	400	-	-	-	400	407	-
	III. trimesečje	437	400	-	-	-	400	437	-
	IV. trimesečje	457	400	-	-	-	400	457	-
PRIKUHE									
Pražen krompir	Ø 1994	157	175	179	176	186	142	153	115
	I. trimesečje	140	161	150	162	176	117	136	90
	II. trimesečje	146	167	167	166	180	150	141	100
	III. trimesečje	165	181	200	181	191	150	162	130
	IV. trimesečje	176	192	200	194	196	150	172	140
Fižol kot prikuha	Ø 1994	148	181	250	173	186	145	153	108
	I. trimesečje	132	170	250	161	176	130	133	90
	II. trimesečje	136	172	250	162	180	150	139	93
	III. trimesečje	154	185	250	178	191	150	165	110
	IV. trimesečje	171	196	250	191	196	150	176	140
Mešana zelenjava	Ø 1994	164	212	250	207	182	160	137	108
	I. trimesečje	148	197	250	189	173	140	122	90
	II. trimesečje	154	205	250	199	175	180	128	93
	III. trimesečje	168	215	250	210	184	170	143	110
	IV. trimesečje	186	233	250	232	193	150	156	140

16. POVPREČNE CENE GOSTINSKIH STORITEV PO KATEGORIJAH GOSTINSKIH OBJEKTOV, REPUBLIKA SLOVENIJA, 1994 (nadaljevanje)

SIT

		Skupaj	Hoteli skupaj	Hoteli A kategorije	Hoteli B kategorije	Hoteli C kategorije	Hoteli D kategorije	Restavracije in gostilne	Samo-post. restavracije
Grah	Ø 1994	147	188	238	170	181	142	128	108
	I. trimesečje	134	178	250	152	173	117	114	90
	II. trimesečje	136	180	250	152	173	150	116	90
	III. trimesečje	152	192	250	170	185	150	133	110
	IV. trimesečje	168	202	200	207	193	150	148	140
Testenine	Ø 1994	146	174	221	171	180	142	137	115
	I. trimesečje	130	163	250	157	172	117	122	90
	II. trimesečje	134	166	233	160	173	150	123	100
	III. trimesečje	154	178	200	177	181	150	146	130
	IV. trimesečje	165	188	200	188	192	150	157	140
Dušen riž	Ø 1994	153	186	250	179	187	142	145	115
	I. trimesečje	138	175	250	167	177	117	131	90
	II. trimesečje	143	180	250	170	181	150	135	100
	III. trimesečje	161	191	250	183	192	150	152	130
	IV. trimesečje	171	200	250	195	197	150	163	140
Ocvrt krompir	Ø 1994	153	184	238	179	190	160	142	121
	I. trimesečje	137	171	250	164	179	127	128	90
	II. trimesečje	144	177	250	169	184	180	134	103
	III. trimesečje	160	193	250	187	197	183	147	140
	IV. trimesečje	168	194	200	196	199	150	158	150
SOLATE									
Rdeča pesa v solati	Ø 1994	172	206	250	205	177	160	162	108
	I. trimesečje	158	193	250	192	164	130	148	90
	II. trimesečje	164	202	250	202	169	150	152	93
	III. trimesečje	174	205	250	203	184	180	166	110
	IV. trimesečje	193	221	250	222	193	180	184	140
Zeljnat solata	Ø 1994	161	198	238	198	178	160	152	108
	I. trimesečje	147	185	250	185	160	130	139	90
	II. trimesečje	154	195	250	195	168	150	145	93
	III. trimesečje	163	199	250	198	188	180	156	110
	IV. trimesečje	179	212	200	215	195	180	167	140
Krompirjeva solata	Ø 1994	153	184	250	181	177	152	146	108
	I. trimesečje	139	174	250	169	168	130	133	90
	II. trimesečje	144	180	250	177	170	150	136	93
	III. trimesečje	156	185	250	182	179	170	154	110
	IV. trimesečje	171	199	250	196	191	160	161	140
Mešana solata	Ø 1994	184	214	262	214	179	160	161	108
	I. trimesečje	168	197	250	197	152	130	147	90
	II. trimesečje	179	212	250	214	167	150	153	93
	III. trimesečje	187	216	250	215	198	180	165	110
	IV. trimesečje	204	231	300	229	199	180	181	140
Zelena solata	Ø 1994	168	197	238	197	178	160	153	108
	I. trimesečje	156	185	250	185	156	130	143	90
	II. trimesečje	162	195	250	195	168	150	145	93
	III. trimesečje	171	201	250	197	193	180	156	110
	IV. trimesečje	183	208	200	211	197	180	168	140
Paradižnikova solata	Ø 1994	167	218	238	217	180	160	155	108
	I. trimesečje	150	205	250	199	165	130	135	90
	II. trimesečje	162	219	250	216	169	150	151	93
	III. trimesečje	171	23	250	220	185	180	160	110
	IV. trimesečje	185	225	200	232	200	180	174	140
Solatni bife	Ø 1994	279	279	-	316	177	-	148	-
	I. trimesečje	232	232	-	254	170	-	100	-
	II. trimesečje	260	260	-	292	170	-	120	-
	III. trimesečje	305	305	-	351	177	-	173	-
	IV. trimesečje	321	321	-	369	190	-	200	-

16. POVPREČNE CENE GOSTINSKIH STORITEV PO KATEGORIJAH GOSTINSKIH OBJEKTOV, REPUBLIKA SLOVENIJA, 1994 (nadaljevanje)

SIT

		Skupaj	Hoteli skupaj	Hoteli A kategorije	Hoteli B kategorije	Hoteli C kategorije	Hoteli D kategorije	Restavracije in gostilne	Samost. restavracije
SLADICE									
Palačinke, porcija	Ø 1994	204	173	-	167	233	213	220	185
	I. trimesečje	189	166	-	161	222	170	202	153
	II. trimesečje	192	167	-	161	222	210	205	167
	III. trimesečje	203	176	-	169	233	223	217	200
	IV. trimesečje	232	185	-	176	254	250	255	220
Torta, 1 kos	Ø 1994	220	229	379	220	189	-	154	192
	I. trimesečje	196	204	350	195	186	-	130	170
	II. trimesečje	202	211	367	202	186	-	132	177
	III. trimesečje	234	242	400	233	189	-	169	200
	IV. trimesečje	249	257	400	249	195	-	186	220
ALKOHOLNE PIJAČE									
Pivo, steklenica, 1/2 l	Ø 1994	178	190	230	192	173	149	163	152
	I. trimesečje	157	169	200	172	150	137	142	133
	II. trimesečje	174	185	213	188	165	153	159	147
	III. trimesečje	185	196	240	197	186	157	172	160
	IV. trimesečje	196	210	267	212	193	150	180	167
Vino, namizno, l	Ø 1994	691	697	1004	687	597	750	680	538
	I. trimesečje	615	628	850	626	559	567	590	450
	II. trimesečje	679	683	900	674	592	767	676	500
	III. trimesečje	707	708	1000	692	605	867	707	600
	IV. trimesečje	762	770	1267	755	631	800	746	600
Žganje, 40 %	Ø 1994	211	232	312	210	149	181	154	-
	I. trimesečje	170	187	250	169	129	144	124	-
	II. trimesečje	198	217	278	201	152	178	147	-
	III. trimesečje	219	239	333	210	155	200	166	-
	IV. trimesečje	257	285	389	260	162	200	180	-
Vinjak s sodo, 0,5 dcl	Ø 1994	180	191	-	201	156	166	151	182
	I. trimesečje	151	162	-	168	137	163	121	160
	II. trimesečje	176	189	-	198	157	163	144	172
	III. trimesečje	186	196	-	206	161	166	160	197
	IV. trimesečje	205	216	-	229	170	170	178	197
Domači brandy, 0,5 dcl	Ø 1994	165	168	-	167	172	-	155	-
	I. trimesečje	143	154	-	149	167	-	112	-
	II. trimesečje	161	168	-	167	171	-	141	-
	III. trimesečje	172	169	-	168	173	-	179	-
	IV. trimesečje	183	182	-	184	177	-	186	-
BREZALKOHOLNE PIJAČE									
Sodavica, 1/2 l	Ø 1994	275	275	-	275	275	-	-	-
	I. trimesečje	217	217	-	217	217	-	-	-
	II. trimesečje	283	283	-	283	283	-	-	-
	III. trimesečje	300	300	-	300	300	-	-	-
	IV. trimesečje	300	300	-	300	300	-	-	-
Slatina, l	Ø 1994	268	278	367	278	244	267	234	300
	I. trimesečje	241	247	300	248	212	300	214	300
	II. trimesečje	260	270	333	270	233	300	227	300
	III. trimesečje	275	287	400	285	256	267	237	300
	IV. trimesečje	295	308	433	307	276	200	260	300
Gazirani sadni sokovi, 2 dcl	Ø 1994	121	129	142	129	124	107	112	121
	I. trimesečje	106	115	120	116	102	100	95	110
	II. trimesečje	117	124	130	126	111	107	108	113
	III. trimesečje	125	133	150	132	132	113	117	120
	IV. trimesečje	137	143	167	141	150	107	128	140

16. POVPREČNE CENE GOSTINSKIH STORITEV PO KATEGORIJAH GOSTINSKIH OBJEKTOV, REPUBLIKA SLOVENIJA, 1994 (nadaljevanje)

SIT

		Skupaj	Hoteli skupaj	Hoteli A kategorije	Hoteli B kategorije	Hoteli C kategorije	Hoteli D kategorije	Restavracije in gostilne	Samo-post. restavracije
Kava, turška, skodelica	Ø 1994	65	65	79	67	59	52	64	78
	I. trimesečje	53	54	70	58	43	43	51	60
	II. trimesečje	61	62	73	66	50	50	58	70
	III. trimesečje	68	68	80	70	67	53	68	80
	IV. trimesečje	77	76	93	76	75	63	79	100
Ekspres kava, skodelica	Ø 1994	63	67	79	67	66	50	58	62
	I. trimesečje	51	56	70	54	60	43	45	40
	II. trimesečje	59	65	73	64	63	50	52	50
	III. trimesečje	66	68	80	68	70	50	62	63
	IV. trimesečje	77	80	93	80	70	57	73	93
Pravi čaj (z limono), skodelica	Ø 1994	90	97	132	91	79	55	81	78
	I. trimesečje	78	84	120	77	65	50	68	70
	II. trimesečje	85	91	120	87	69	50	76	70
	III. trimesečje	90	95	120	92	87	53	84	77
	IV. trimesečje	108	117	167	108	97	67	94	93
Limonada, 2 dcl	Ø 1994	134	145	224	122	104	-	101	115
	I. trimesečje	117	128	200	107	87	-	81	95
	II. trimesečje	127	136	213	114	95	-	98	103
	III. trimesečje	140	152	240	125	113	-	102	120
	IV. trimesečje	154	164	243	141	121	-	122	140
Coca cola, Pepsi Cola, Shweppes, Tonic, 2 dcl	Ø 1994	114	119	142	118	118	102	105	114
	I. trimesečje	102	107	120	107	98	100	92	100
	II. trimesečje	109	113	130	114	108	107	102	107
	III. trimesečje	116	120	150	119	125	107	109	120
	IV. trimesečje	128	134	167	134	139	93	118	130
PRENOČITVE									
Prenočitev v sobi z eno posteljo s kopalnico	Ø 1994	6541	6555	7935	6378	3585	2538	3748	-
	I. trimesečje	5985	5997	6791	5987	3025	2310	3595	-
	II. trimesečje	6345	6358	7577	6228	3315	2517	3738	-
	III. trimesečje	6796	6811	8222	6617	4200	2597	3830	-
	IV. trimesečje	7037	7053	9150	6681	3800	2730	3830	-
Prenočitev v sobi z dvema posteljama s kopalnico	Ø 1994	4165	4169	5435	4366	2512	1938	2695	-
	I. trimesečje	3723	3726	4520	3955	2015	1777	2570	-
	II. trimesečje	3911	3915	5070	4111	2235	1917	2690	-
	III. trimesečje	4280	4285	5428	4445	3100	1980	2760	-
	IV. trimesečje	4744	4751	6721	4953	2700	2080	2760	-

17. NABAVNE CENE REPRODUKCIJSKEGA MATERIALA, SREDSTEV ZA DELO IN STORITEV V KMETIJSTVU, REPUBLIKA SLOVENIJA, 1992-1994

SIT

	Erota mere	Ø 1992	Ø 1993	1994				Ø 1994
				1. tri-mesečje	2. tri-mesečje	3. tri-mesečje	4. tri-mesečje	
SEME								
Visokorodna pšenica	kg	37,36	48,81	72,75	185,73	55,33	56,62	56,28
Hibridna koruza, dvolinjska SKZP, SKNS, SKOS	kg	296,60	364,52	391,14	336,62	575,51	-	375,79
Hibridna koruza, štirilinjna (DK), ZP, NS, OS, idr.	kg	287,19	404,93	422,71	412,70	466,10	392,14	415,74
Semenski krompir	kg	59,12	57,65	68,44	69,45	-	105,88	68,62
Atestirana lucerna	kg	382,10	625,71	677,05	666,93	724,00	-	675,65
Rdeča detelja	kg	322,06	540,69	600,00	625,00	432,45	-	496,49
Seme sladkorne pese	SE	2055,30	2976,93	4000,00	-	3907,50	3609,14	3735,61
KRMILA								
Seno (travniško)	kg	9,25	17,49	20,07	18,22	13,97	13,72	17,74
Lucemina moka	kg	14,14	19,92	22,93	21,44	21,26	22,24	21,65
Koruza v zrnju	kg	13,13	16,69	21,04	19,93	18,28	17,10	18,68
Krmilni ječmen	kg	12,21	14,99	15,54	14,28	13,14	13,53	14,34
Oves	kg	13,51	18,58	22,90	27,09	24,16	22,76	24,81
Otrobi	kg	8,54	14,16	16,83	18,44	15,96	14,78	16,62
Krmna moka	kg	11,29	17,54	18,91	18,18	18,85	17,83	18,37
Oljne sončnične tropine	kg	17,37	22,78	26,97	25,39	26,26	24,31	25,72
Oljne sojine tropine	kg	26,17	33,13	37,62	36,32	33,98	32,64	35,09
Suhi rezanci sladkorne pese	kg	14,70	21,77	22,58	24,62	24,19	20,39	22,35
Ribja moka	kg	61,18	64,81	71,06	69,27	66,29	67,54	68,50
Kostna moka	kg	36,32	41,90	45,08	45,36	46,81	44,19	45,14
Mesna moka	kg	33,11	41,35	45,99	43,82	41,44	46,87	44,28
Popolna krmilna mešanica za pujske	kg	27,45	34,25	39,89	40,01	40,12	39,89	39,98
Popolna krmilna mešanica za pitane prašiče	kg	21,68	25,76	28,65	28,49	29,44	33,20	29,88
Popolna krmilna mešanica za piščance (od 0 do 42 dni)	kg	28,74	27,36	36,53	37,58	38,10	38,22	37,49
Popolna krmilna mešanica za piščance (od 42 dni do konca pitanja)	kg	28,70	28,68	35,22	37,81	41,59	45,12	38,18
Popolna krmilna mešanica za kokoši nesnice	kg	22,43	27,40	29,65	29,00	39,21	39,50	32,65
Popolna krmilna mešanica za teleta (3 do 6 mesecev)	kg	24,76	29,35	33,62	34,97	36,53	38,50	35,40
Popolna krmilna mešanica za mlado govedo (od 6 do 18 mesecev)	kg	18,48	23,71	26,82	27,13	29,96	29,58	28,18
Popolna krmilna mešanica za molzne krave	kg	20,04	25,51	31,08	31,26	30,68	32,84	31,34
Popolna krmilna mešanica za svinje	kg	22,49	26,04	29,09	29,87	29,06	27,76	28,97
Dopolnilna krmilna mešanica za pitane prašiče	kg	33,00	41,42	45,93	44,88	42,95	35,23	43,35
Dopolnilna krmilna mešanica za prežvekovalce	kg	12,59	30,30	33,58	15,45	30,97	32,09	23,81
Dopolnilna krmilna mešanica za pujske	kg	31,70	51,19	54,40	46,80	-	44,00	49,91
Dopolnilna krmilna mešanica za kokoši nesnice	kg	24,39	35,19	40,00	34,80	-	-	38,35
MINERALNA GNOJILA								
Apneni amonijev nitrat, 27% N	t	13364,61	17159,18	18478,46	20241,17	19928,84	19567,91	19447,43
Karbamid (Urea), 46% N3	t	16128,53	19367,75	22212,82	23900,18	23496,24	22957,36	23180,53
Kompleksna gnojila NPK (15:15:15)	t	19025,57	22054,30	25701,03	24815,52	23073,73	26651,43	25396,80
Kompleksna gnojila NPK (14:14:14)	t	22477,82	21315,35	30000,00	22700,00	-	-	23236,76
Kompleksna gnojila NPK (8:16:24)	t	22228,57	22742,46	27658,83	26367,16	27296,58	25628,70	26692,27
Kompleksna gnojila NPK (13:10:12)	t	17089,42	21459,19	23799,69	23673,08	-	17120,00	23731,50
Kompleksna gnojila NPK (8:26:26)	t	21135,13	26312,24	28360,18	29928,57	31602,74	33113,78	30619,22
SREDSTVA ZA VARSTVO RASTLIN								
Bakrov sulfat (modra galica)	kg	201,09	455,24	246,00	764,34	220,00	-	522,77
Kosan	kg	280,89	417,36	379,43	265,01	391,13	-	281,82
Bakreno apno	kg	381,56	417,23	399,38	436,68	-	-	427,58
Herbicidi na bazi Atrazina (Atrazin S50, Radazin WP)	kg	802,49	828,35	1165,59	1542,56	709,4	1417,20	1352,39
GORIVA IN MAZIVA								
Plinsko olje (nafta diesel, goriva D2)	l	44,51	53,71	62,41	59,92	60,82	61,61	61,09
Propan butan plin	kg	46,81	53,98	51,21	56,60	63,10	58,67	57,21
Motorno olje	l	216,26	245,28	243,94	254,47	227,25	233,65	238,96
Bencin 91 oktanov	l	48,27	60,18	68,31	70,01	71,03	70,50	69,59
Bencin 98 oktanov	l	53,46	62,80	68,50	70,61	71,82	71,67	70,83
Tovotna mast	kg	284,68	35,03	480,45	471,02	442,54	325,61	433,01

17. NABAVNE CENE REPRODUKCIJSKEGA MATERIALA, SREDSTEV ZA DELO IN STORITEV V KMETIJSTVU, REPUBLIKA SLOVENIJA, 1992-1994 (nadaljevanje)

SIT

	Enota mere	Ø 1992	Ø 1993	1994				Ø 1994
				1. tri-mesečje	2 tri-mesečje	3. tri-mesečje	4. tri-mesečje	
Električna energija	kWh	5,06	7,24	9,17	8,97	8,92	11,20	9,59
KMETIJSKI STROJI IN ORODJE								
Traktorji	kos	861420,00	1281726,23	1322253,30	1222941,07	1475983,59	1570271,55	1388930,11
Dvorezni traktorski nošeni plug za globoko oranje do 40 cm	kos	42970,00	60925,00	-	-	75000,00	-	75000,00
Traktorska štirikrilna nošena brana, doseg 4 m	kos	29931,95	46285,71	-	-	60000,00	-	60000,00
Enoosna traktorska prikolica in napravo za zračno zaviranje	kos		178072,36	278900,00	246518,00	289500,00	-	264475,67
DELI ZA KMETIJSKE STROJE								
Akumulator za motorna vozila 6V-140AH (traktorski)	kos	10633,65	14586,50	11728,33	16961,57	10800,00	12172,31	13949,09
Akumulator za motorna vozila 12V-97AH (traktorski)	kos	8776,65	8807,96	8681,24	9688,50	10224,37	10074,71	9705,63
Zadnja, zunanja traktorska guma, 10-28/6	kos	21156,95	27168,78	23727,27	21250,00	20358,97	23480,00	21435,00
Zadnja, zunanja traktorska guma, 11-28/6	kos	22906,63	26572,89	21545,46	25335,56	22033,33	27628,57	23307,80
PLEMENSKA ŽIVINA IN ŽIVINA ZA PITANJE								
Mlade plemenske svinje belih plemenitih pasem	kg	225,09	463,12	-	645,32	-	807,00	728,52
Piščanci do 7 dni	kos	23,28	29,33	38,49	39,58	38,28	37,92	38,55
Nasadna jajca	kos	-	28,00	30,00	30,00	30,00	-	30,00
Teleta od 3 do 6 mesecev za pitanje	kg	216,36	249,04	284,12	318,37	355,03	359,81	329,74
Mlada goveda od 6 do 12 mesecev za pitanje	kg	152,46	201,33	262,44	272,90	298,84	270,22	273,70
Pujski od 2 do 6 mesecev za pitanje	kg	231,09	197,39	222,99	226,86	262,80	274,02	237,67
STORITVE								
(nabavljene izven organizacije)								
Spravljanje koruze s kombajni	ha	13506,69	13639,30	-	-	24720,00	10800,00	14199,07
Popravilo kmetijskih strojev z materialom	obr. ura	1286,97	2908,72	-	3033,04	-	3700,00	3433,21
Veterinarske storitve, zdravljenje brez zdravlil	ura	630,10	1055,37	1233,46	1194,82	1576,09	1474,18	1372,03

REZULTATI RAZISKOVANJ

1. Zaposleni v družbenem sektorju 1974, 38 str.
2. Letni pregled odkupa 1974, 66 str.
3. Letni pregled obrti 1974, 8 str.
4. Letni pregled cen 1974, 31 str.
5. Demografski rajoni SRS s historiatom razvoja teritorialnega I-VII 1993 območja z osnovnimi podatki iz popisov prebivalstva poosvoboditvi, 129 str.
6. Letni pregled industrije 1974, 132 str.
7. Študenti visokošolskih zavodov 1974-75, 76 str.
8. Anketa o zasebnih kmečkih gospodarstvih 1971-74, 35 str.
9. Direktorji v organizacijah združenega dela v gospodarski in družbeni dejavnosti 1975, 33 str.
10. Letni pregled komunalne dejavnosti 1973, 30 str.
11. Letni pregled kmetijstva 1974, 44 str.
12. Kulturno-umetniška in znanstvena dejavnost 1974, 42 str.
13. Letni pregled gradbeništva 1969, 47 str.
14. Osebnih dohodki zaposlenih v družbenem sektorju 1974, 54 str.
15. Letni pregled gradbeništva 1970, 49 str.
16. Dohodki in izdatki organizacij združenega dela negospodarskih organizacij 1974, 65 str.
17. Letni pregled gradbeništva 1971, 50 str.
18. Letni pregled gradbeništva 1972, 50 str.
19. Letni pregled gradbeništva 1973, 48 str.
20. Družbeni produkt in narodni dohodek v letu 1974., 48 str.
21. Kulturno-umetniška in prosvetna dejavnost 1974/75, 34 str.
22. Seznam osnovnih in srednjih šol ter višjih in visokih šol na začetku šolskega leta 1975/76., 118 str.
23. Zaposleni v družbenem in zasebnem sektorju ter fluktuacija zaposlenih 1974/75, 30 str.
24. Vzgojnovarstveni zavodi v letu 1974/75 in socialni zavodi s seznamom poročevalskih enot v letu 1974., 63 str.
25. Sestava organov in dejavnosti skupščin občin v letu 1975, 35 str.
26. Investicije 1974, družbeni in zasebni sektor., 48 str.
27. Naravno gibanje prebivalstva SRS v letu 1973, 84 str.
28. Osebnih dohodki po poklicih v letu 1974, 68 str.
29. Prebivalstvo v SRS 1970-76., 35 str.
30. Osnovne šole na začetku šolskega leta 1975/76 po krajevnih skupnostih, 41 str.
31. Telesna kultura 1974, 53 str.
32. Letni pregled cen 1975, 50 str.
33. Letni pregled odkupa 1975, 74 str.
34. Periodični finančni računi 1974-1975, 35 str.
35. Letni pregled industrije 1975, 141 str.
36. Selitveno gibanje prebivalstva v SR Sloveniji 1971-1975, 29 str.
37. Osnovne in srednje šole na koncu šolskega leta 1974-1975 in začetku šolskega leta 1975-1976, 89 str.
38. Organizacije in skupnosti v gospodarstvu in negospodarstvu v SR Sloveniji, 262 str.
39. Kazensko sodna statistika 1975, 142 str.
40. Poraba reprodukcijskega materiala in prodaja po republikah v letu 1972, 40 str.
41. Letni pregled obrti 1975, 41 str.
42. Letni pregled kmetijstva 1975, 43 str.
43. Študenti visokošolskih zavodov 1975-76, 71 str.
44. Sestava in dejavnost krajevnih skupnosti 1974-1975, 89 str.
45. Letni pregled gradbeništva 1974, 70 str.
46. Dohodki in izdatki organizacij združenega dela negospodarskih dejavnosti 1975, 42 str.
47. Osebnih dohodki zaposlenih v družbenem sektorju 1975, 59 str.
48. Samoupravne interesne skupnosti 1975, 32 str.
49. Kulturno-umetniška in znanstvena dejavnost 1975, 57 str.
50. Industrijske organizacije in industrijski proizvodi 1975, 198 str.
51. Letni pregled gozdarstva 1975, 38 str.
52. Letni pregled prometa 1969, 102 str.
53. Letni pregled trgovine 1975, 88 str.
54. Letni pregled gostinstva 1972, 53 str.
55. Vzgojnovarstveni zavodi v šolskem letu 1975-1976, 61 str.
56. Letni pregled prometa 1970, 101 str.
57. Letni pregled prometa 1971, 99 str.
58. Osnovne šole na začetku šolskega leta 1976-77 po krajevnih skupnostih, 41 str.
59. Seznam šol s splošnimi podatki na začetku šolskega leta 1976-77, 104 str.
60. Kulturno-umetniška in prosvetna dejavnost 1975-76, 34 str.
61. Anketa o zasebnih kmečkih gospodinjstvih 1975, 28 str.
62. Telesna kultura, šport in rekreacija v letu 1975, 53 str.
63. Letni pregled prometa 1972, 100 str.
64. Letni pregled prometa 1973, 104 str.
65. Sestava in dejavnost krajevnih skupnosti 1975-1976, 90 str.
66. Družbena prehrana v letu 1970, 100 str.
67. Pregled sprememb v potrošnji po anketah v letih 1963, 1968 in 1973 v Sloveniji, 100 str.
68. Osnovne in srednje šole na začetku šolskega leta 1975-76 in začetku 1976-77, 80 str.
69. Zaposleni v družbenem sektorju 1974, 44 str.
70. Letni pregled prometa 1974, 104 str.
71. Družbeni produkt in narodni dohodek v letu 1975, 48+(IV) str.
72. Letni pregled prometa 1975, 84 str.
73. Investicije 1975 (družbeni in zasebni sektor), 51 str.
74. Letni pregled cen 1976, 54 str.
75. Naravno gibanje prebivalstva SR Slovenije 1974, 100 str.
76. Osebnih dohodki delavcev v združenem delu 1976, 65 str.
77. Letni pregled industrije 1976, 106 str.
78. Letni pregled odkupa 1976, 42 str.
79. Osebnih dohodki po poklicih 1976, 77 str.
80. Študenti 1976/77 in diplomanti 1976, 78 str.
81. Letni pregled prometa 1976, 87 str.
82. Kazensko sodna statistika 1976, 123 str.
83. Letni pregled gozdarstva 1976, 40 str.
84. Letni pregled trgovine 1976, 84 str.
85. Letni pregled kmetijstva 1976, 44 str.
86. Vzgojnovarstveni zavodi v šolskem letu 1976/77 in socialni zavodi v letu 1976 s seznamom poročevalskih enot, 81 str.
87. Popis učiteljev 1976, 81 str.
88. Kulturno-umetniška in znanstveno-raziskovalna dejavnost 1976, 46 str.
89. Naravno gibanje prebivalstva SR Slovenije 1975, 102 str.
90. Anketa o zasebnih kmečkih gospodinjstvih 1976, 34 str.
91. Osnovne šole na začetku šolskega leta 1977/78 po krajevnih skupnostih, 41 str.
92. Družbeni proizvod in narodni dohodek v letu 1976, 78 str.
93. Seznam šol s splošnimi podatki za začetek šolskega leta 1977/78, 113 str.
94. Družbena prehrana 1977, 41 str.
95. Osebnih dohodki po poklicih 1976, 65 str.
96. Osnovne in srednje šole na koncu šolskega leta 1976/77 in začetku 1977/78, 75 str.
97. Letni pregled gozdarstva, 40 str.
98. Telesna vzgoja, šport in rekreacija v letu 1976, 50 str.
99. Kulturno-umetniška in prosvetna dejavnost 1975/76 in 1976/77, 61 str.
100. Investicije 1976, 66 str.
101. Sestava in dejavnost krajevnih skupnosti 1976-77, 75 str.
102. Osebnih dohodki delavcev v združenem delu 1977, 69 str.
103. Letni pregled industrije 1977, 175 str.
104. Letni pregled cen 1977, 60 str.
105. Študenti 1977-78 in diplomanti 1977, 77 str.
106. Letni pregled kmetijstva 1977, 44 str.
107. Letni pregled prometa 1977, 77 str.
108. Industrijske organizacije 1965-1976 in proizvodi 1976, 212 str.
109. Letni pregled gostinstva 1976, 56 str.
110. Samoupravne interesne skupnosti 1977, 40 str.
111. Popis zaposlenih delavcev 31.12.1976, 74 str.
112. Popis zaposlenih delavcev 31.12.1976 - Zaposleni delavci v združenem delu v SR Sloveniji in v tujini ter po občinah SR Slovenije, 43 str.
113. Vzgojnovarstvene organizacije v šolskem letu 1977/78 s seznamom poročevalskih enot, 81 str.
114. Letni pregled trgovine 1977, 85 str.

115. Letni pregled odkupa 1977, 68 str.
116. Volitve 1978, 79 str.
117. Letni pregled obrti, 36 str.
118. Kazensko sodna statistika 1977, 90 str.
119. Desezonirane časovne vrste SR Slovenije, 181 str.
120. Kulturno-umetniška in znanstveno-raziskovalna dejavnost 1976-1977, 91 str.
121. Družbeni proizvod in narodni dohodek v SR Sloveniji 1977, 68 str.
122. Naravno gibanje prebivalstva 1976, 90 str.
123. Popis zaposlenih 31.12.1976, osebni dohodki delavcev v združenem delu po področjih dejavnosti v SRS, 70 str.
124. Družbena prehrana 1978, 40 str.
125. Popis zaposlenih 31.12.1976, osebni dohodki delavcev v združenem delu po občinah v SR Sloveniji, 42 str.
126. Letni pregled gostinstva 1974, 55 str.
127. Letni pregled gostinstva 1975, 54 str.
128. Rezultati popisa namestitvenih zmogljivosti v SR Sloveniji 31. avgusta 1977, 50 str.
129. Letni pregled turizma 1973-1976, 325 str.
130. Seznam šol s splošnimi podatki ob začetku šol
131. Popis zaposlenih delavcev v 31.12.1976. Zaposleni delavci v združenem delu v SR Sloveniji po skupinah poklicev in področjih dejavnosti, 80 str.
132. Prihodki in odhodki organizacij združenega dela negospodarskih dejavnosti, 51 str.
133. Letni pregled gradbeništva 1975, 74 str.
134. Letni pregled gradbeništva 1976, 79 str.
135. Telesna vzgoja in športna rekreacija 1977, 48 str.
136. Kulturno umetniška in prosvetna dejavnost 1977/78, 32 str.
137. Popis zaposlenih delavcev 3.12.1976. Osebni dohodki delavcev v združenem delu po skupinah poklicev in področjih dejavnosti v SR Sloveniji, 67 str.
138. Letni pregled gozdarstva 1978, 38 str.
139. Letni pregled gostinstva 1977, 62 str.
140. Osebni dohodki po poklicih v letu 1977, 77 str.
141. Anketa o zasebnih kmečkih gospodinjstvih 1977, 32 str.
142. Komunalne dejavnosti 1974, 32 str.
143. Letni pregled cen 1978, 62 str.
144. Osebni dohodki delavcev v združenem delu 1978, 69 str.
145. Letni pregled gradbeništva 1977, 102 str.
146. Letni pregled komunalne dejavnosti 1975, 27 str.
147. Investicije 1977 (Združeno in samostojno osebno delo) 72 str.
148. Izkoriščenost zmogljivosti v industriji 1976, 42 str.
149. Letni pregled komunalne dejavnosti 1976, 29 str.
150. Letni pregled industrije 1978, 163 str.
151. Zmogljivosti in uporaba opreme za avtomatsko obdelavo podatkov in letu 1976, 42 str.
152. Osnovne in srednje šole konec šolskega leta 1977/78 in ob začetku šolskega leta 1978/79, 78 str.
153. Letni pregled kmetijstva 1978, 78 str.
154. Anketa o številu živine 15.1.1976, 43 str.
155. Študenti 1978/79 in diplomanti 1978, 102 str.
156. Osnovne šole po krajevnih skupnostih ob začetku šolskega leta 1978/79, 141 str.
157. Delavci v združenem delu in samostojnem osebnem delu, pripravniki ter fluktuacija delavcev 1976-1978, 32 str.
158. Letni pregled trgovine 1978, 84 str.
159. Letni pregled odkupa 1978, 82 str.
160. Organizacije in skupnosti v gospodarstvu in negospodarstvu SR Slovenije, stanje 30.6.1979 879 str.
161. Vzgojnovarstvene organizacije 1978/79 in socialni zavodi 1978 s seznamom poročevalskih enot, 102 str.
162. Družbena prehrana v 1979, 38 str.
163. Letni pregled prometa in zvez v 1978, 76 str.
164. Sestava organov in dejavnost skupščin občin 1979, 36 str.
165. Kazensko sodna statistika 1978, 96 str.
166. Samoupravne interesne skupnosti 1978, 48 str.
167. Družbeni proizvod in narodni dohodek v SR Sloveniji 1978, 89 str.
168. Letni pregled komunalne dejavnosti 1977, 36 str.
169. Sestava krajevnih skupnosti 1978, 52 str.
170. Raziskovalne organizacije 1978, 50 str.
171. Letni pregled gradbeništva 1978, 104 str.
172. Prihodki in odhodki OZD negospodarskih dejavnosti 1978, 36 str.
173. Prodaja po republikah in poraba reprodukcijskega materiala v SR Sloveniji 1976, 48 str.
174. Letni pregled gostinstva 1973, 42 str.
175. Naravno gibanje prebivalstva SR Slovenije 1977, 110 str.
176. Anketa o zasebnih kmečkih gospodinjstvih 1978, 38 str.
177. Popis zaposlenih delavcev 31.12.1976 (Zaposleni delavci, v združenem delu po panogah dejavnosti v SR Sloveniji), 151 str.
178. Letni pregled turizma 1977, 114 str.
179. Osebni dohodki za določene poklice 1978, 59 str.
180. Kulturno-umetniška in prosvetna dejavnost 1978/79, 39 str.
181. Letni pregled gostinstva 1978, 58 str.
182. Letni pregled turizma 1978, 118 str.
183. Letni pregled komunalne dejavnosti 1978, 35 str.
184. Letni pregled obrti 1977, 43 str.
185. Anketa o številu živine 15.1.1977, 65 str.
186. Letni pregled obrti 1978, 37 str.
187. Anketa o številu živine 15.1.1978, 67 str.
188. Seznam šol s splošnimi podatki ob začetku šolskega leta 1979/80, 124 str.
189. Delavci v združenem delu in samostojnem osebnem delu, pripravniki ter fluktuacija delavcev 1979, 45 str.
190. Telesna vzgoja, šport in športna rekreacija v letu 1978, 52 str.
191. Letni pregled zunanje trgovine 1976, 325+58 str.
192. Popis zaposlenih delavcev 31.12.1976, delavci in osebni dohodki v združenem delu po medobčinskih skupnostih (regijah) v SR Sloveniji, 84 str.
193. Investicije 1978, 94 str.
194. Osebni dohodki delavcev v združenem delu 1979, 73 str.
195. Selitveno gibanje prebivalstva SR Slovenije 1977, 195 str.
196. Letni pregled gozdarstva 1979, 38 str.
197. Kultura, umetnost, informacije 1978, 61+32 str.
198. Letni pregled cen 1979, 59 str.
199. Letni pregled industrije 1979, 165 str.
200. Industrijske organizacije in industrijski proizvodi 1977, 184+6 str.
201. Industrijske organizacije po občinah 1977, 64+6 str.
202. Industrijske organizacije in industrijski proizvodi 1978, 219+8 str.
203. Industrijske organizacije po občinah 1978, 71+8 str.
204. Osnovne in srednje šole konec šolskega leta 1978/79 in ob začetku šolskega leta 1979/80, 75 str.
205. Osnovne šole po krajevnih skupnostih ob začetku šolskega leta 1979/80, 44+11 str.
206. Letni pregled obrti 1979, 34+17 str.
207. Letni pregled kmetijstva 1979, 43+44 str.
208. Kazensko sodna statistika 1979, 79+22 str.
209. Letni pregled zunanje trgovine 1977, 348+54 str.
210. Študenti 1979/80 in diplomanti 1979, 105+17 str.
211. Popis zaposlenih delavcev 31.12.1976. Osebni dohodki delavcev v združenem delu v SR Sloveniji po panogah dejavnosti, 104 str.
212. Letni pregled odkupa 1979, 69+13 str.
213. Raziskovalne organizacije 1979, 41+10 str.
214. Prostovoljne dejavnosti učencev osnovnih in srednjih šol v šolskem letu 1978/79, 48+5 str.
215. Družbeni proizvod in narodni dohodek v SR Sloveniji 1979, 79+3 str.
216. Vzgojnovarstvene organizacije v šolskem letu 1979/80 s seznamom poročevalskih enot, 65+14 str.
217. Letni pregled trgovine 1979, 65+28 str.
218. Samoupravne interesne skupnosti 1979, 52+4 str.
219. Letni pregled gostinstva 1979, 56+7 str.
220. Letni pregled gradbeništva 1979, 100+33 str.
221. Naravno gibanje prebivalstva SR Slovenije 1978, 95+6 str.
222. Letni pregled turizma 1979, 113+12 str.
223. Letni pregled zunanje trgovine 1979, 321+34 str.
224. Delavci v združenem delu in samostojnem osebnem delu, pripravniki ter fluktuacija delavcev 1980, 31+2 str.

225. Družbena prehrana 1980, 35 str.
226. Osebni dohodki za določene poklice 1979, 47+2 str.
227. Seznam šol s splošnimi podatki ob začetku šolskega leta 1980/81, 112 str.
228. Popis prebivalstva, gospodinjstev in stanovanj v SR Sloveniji 31.3.1981, 186 str.
229. Popis prebivalstva, gospodinjstev in stanovanj v SR Sloveniji 31.3.1981, 51 str.
230. Letni pregled industrije 1980, 155+2 str.
231. Osebni dohodki delavcev v združenem delu 1980, 72 str.
232. Letni pregled zunanje trgovine 1978, 263 str.
233. Osnovne šole po krajevnih skupnostih ob začetku šol. leta 1980/81, 57 str.
234. Letni pregled cen 1980, 61 str.
235. Letni pregled gozdarstva 1980, 36 str.
236. Osnovne in srednje šole konec šol. leta 1979/80 in ob začetku šol. l. 1980/81, 75 str.
237. Letni pregled kmetijstva 1980, 41 str.
238. Kulturno-umetniška in prosvetna dejavnost 1979/80, 40 str.
239. Študenti 1980/81 in diplomanti 1980, 128 str.
240. Prihodki in odhodki organizacij združenega dela neproizvodnih dejavnosti 1979, 36 str.
241. Anketa o zasebnih kmečkih gospodinjstvih 1979, 31 str.
242. Letni pregled turizma 1980, 116 str.
243. Letni pregled odkupa 1980, 70 str.
244. Zmogljivosti in uporaba opreme za avtomatsko obdelavo podatkov 1978, 42 str.
245. Seznam teritorialnih enot v SR Sloveniji s šiframi (občine, naselja, ulice, krajevne skupnosti, krajevni uradi, pošte), 598 str.
246. Prodaja po republikah in poraba reprodukcijskega materiala v SR Sloveniji, 1978, 40 str.
247. Industrijske organizacije po občinah 1979, 94 str.
248. Izkoriščenost zmogljivosti v industriji 1978, 55 str.
249. Delavci v združenem delu 1978, 82 str.
250. Letni pregled gostinstva 1980, 67 str.
251. Letni pregled komunalne dejavnosti 1979, 37 str.
252. Letni pregled zunanje trgovine 1980, str. 338
253. Industrijske organizacije in industrijski proizvodi 1979, 249 str.
254. Družbena prehrana 1981, 38 str.
255. Naravno gibanje prebivalstva SR Slovenije 1979, 102 str.
256. Letni pregled obrti 1980, 51 str.
257. Letni pregled trgovine 1980, 74 str.
258. Vzgojnovarstvene organizacije v šolskem letu 1980/81, socialni zavodi in seznam poročevalskih enot, 68 str.
259. Letni pregled investicij 1979, 38 str.
260. Sestava krajevnih skupnosti 1980, 33 str.
261. Prihodki in odhodki organizacij združenega dela neproizvodnih dejavnosti 1980, 32 str.
262. Kazenska sodna statistika 1980, 86 str.
263. Osebni dohodki za določene poklice 1980, 42 str.
264. Popis prebivalstva, gospodinjstev in stanovanj v SR Sloveniji 31.3.1981, 43 str.
265. Raziskovalne organizacije 1980, 62 str.
266. Družbeni proizvod in narodni dohodek v SR Sloveniji 1980, 68 str.
267. Samoupravne interesne skupnosti 1980, 46 str.
268. Kultura, umetnost, informacije 1979, 44 str.
269. Industrijske organizacije po občinah 1980, 105 str.
270. Industrijske organizacije in proizvodi 1980, 245 str.
271. Seznam šol s splošnimi podatki ob začetku šolskega leta 1981/82, 115 str.
272. Letni pregled gradbeništva 1980, 109 str.
273. Popis zaposlenih delavcev 31.12.1976: zaposleni delavci v združenem delu po šolski izobrazbi v SR Sloveniji, 70 str.
274. Kultura, umetnost, informacije 1980, 47 str.
275. Popis prebivalstva, gospodinjstev in stanovanj v SR Sloveniji 31.3.1981 (prebivalstvo po starosti, rezultati po občinah), 294 str.
276. Letni pregled industrije 1981, 180 str.
277. Letni pregled investicij 1980, 44 str.
278. Delavci v ZD in samostojnem osebnem delu, pripravniki ter fluktuacija delavcev 1981, 49 str.
279. Letni pregled gozdarstva 1981, 36 str.
280. Anketa o zasebnih kmečkih gospodinjstvih 1980, 34 str.
281. Osebni dohodki delavcev v združenem delu 1981, 59 str.
282. Popis prebivalstva, gospodinjstev in stanovanj v SR Sloveniji 31.3.1981 (končni rezultati po občinah), 159 str.
283. Kulturno-umetniška in prosvetna dejavnost 1980/81 str.62
284. Letni pregled kmetijstva 1981, 39 str.
285. Študenti 1981/82 in diplomanti 1981, 112 str.
286. Osnovne in srednje šole konec šolskega leta 1980/81 in ob začetku šolskega leta 1981/82, 78 str.
287. Letni pregled cen 1981, 74 str.
288. Osnovne šole po krajevnih skupnostih ob začetku šolskega leta 1981/82, 68 str.
289. Letni pregled odkupa 1981, 77 str.
290. Naravno gibanje prebivalstva SR Slovenije 1980, 99 str.
291. Vzgojnovarstvene organizacije v šolskem letu 1981/82 s seznamom poročevalskih enot, 59 str.
292. Kazensko sodna statistika 1981, 60 str.
293. Letni pregled trgovine 1981, 74 str.
294. Raziskovalne organizacije 1981, 47 str.
295. Letni pregled obrti 1981, 34 str.
296. Samoupravne interesne skupnosti 1981 (Dejavnost organov), 52 str.
297. Letni pregled komunalne dejavnosti 1981, 63 str.
298. Letni pregled turizma 1981, 127 str.
299. Prodajna zmogljivost omrežja trgovine na drobno 1980, 95 str.
300. Industrijske organizacije po občinah 1981, 89 str.
301. Letni pregled gradbeništva, 111 str.
302. Industrijske organizacije in industrijski proizvodi 1981, 214 str.
303. Letni pregled prometa in zvez 1979, 73 str.
304. Popis prebivalstva, gospodinjstev in stanovanj v SR Sloveniji 31.3.1981, prebivalstvo po materialnem jeziku, pismenosti in obiskovanju šole, (rezultati po občinah), 172 str.
305. Popis prebivalstva, gospodinjstev in stanovanj v SR Sloveniji 31.3.1981, skupno in kmečko prebivalstvo po občinah, 242 str.
306. Popis prebivalstva, gospodinjstev in stanovanj v SR Sloveniji 31.3.1981, preselitve, (rezultati po občinah), 128 str.
307. Popis prebivalstva, gospodinjstev in stanovanj v SR Sloveniji, 31.3.1981: Prebivalstvo na začasnem delu v tujini (rezultati po občinah) 158 str.
308. Prihodki in odhodki organizacij združenega dela neproizvodnih dejavnosti 1981, 37 str.
309. Letni pregled gostinstva 1981, 56 str.
310. Seznam šol s splošnimi podatki ob začetku šolskega leta 1982/83, 107 str.
311. Osebni dohodki za določene poklice 1981, 41 str.
312. Kultura, umetnost, informacije, 1981., 51 str.
313. Letni pregled industrije 1982., 178 str.
314. Popis prebivalstva, gospodinjstev in stanovanj v SR Sloveniji 31.3.1981; gospodinjstva, ki imajo kmečko gospodarstvo (rezultati po občinah), 258 str.
315. Družbeni proizvod in narodni dohodek 1981., 67 str.
316. Letni pregled gozdarstva 1981., 35 str.
317. Osnovne in srednje šole konec šolskega leta 1981/82 in ob začetku šolskega leta 1982/83., 79 str.
318. Volitve 1982., 62 str.
319. Delavci v ZD in samostojnem osebnem delu 1982., 48 str.
320. Kulturno-umetniška in prosvetna dejavnost 1981/82., 60 str.
321. Družbena prehrana 1982., 46 str.
322. Študenti 1982/83, diplomanti 1982., 109 str.
323. Popis prebivalstva, gospodinjstev in stanovanj, v SR Sloveniji 31.3.1981 Stanovanja (rezultati po občinah), 145 str.
324. Letni pregled investicij 1981., 38 str.
325. Osebni dohodki delavcev v ZD 1982., 82 str.
326. Letni pregled cen 1982., 62 str.
327. Letni pregled kmetijstva 1982, 42 str.
328. Letni pregled zunanje trgovine 1982., 344 str.
329. Vzgojnovarstvene organizacije v šolskem letu 1982/83 in socialni zavodi 1982 s seznamom poročevalskih enot., 74 str.
330. Raziskovalne organizacije 1982., 48 str.
331. Kazensko sodna statistika 1982., 77 str.
332. Letni pregled odkupa 1982., 60 str.
333. Letni pregled zunanje trgovine 1982., 342 str.

334. Družbena prehrana 1983., 40 str.
335. Delavci v združenem delu 1982., 96 str.
336. Popis prebivalstva, gospodinjstev in stanovanj v SR Sloveniji, 31.3.1981
Način ogrevanja v kurilni sezoni 1980-1981 (Rezultati po občinah), 146 str.
337. Naravno gibanje prebivalstva SR Slovenije 1981., 99 str.
338. Zmogljivost in uporaba opreme za avtomatsko obdelavo podatkov 1981., 43 str.
339. Letni pregled gostinstva 1982., 45 str.
340. Sestava krajevnih skupnosti 1982., 31 str.
341. Prihodki in odhodki organizacij združenega dela negospodarskih dejavnosti 1982., 25 str.
342. Letni pregled trgovine 1982., 70 str.
343. Seznam šol s splošnimi podatki ob začetku šolskega leta 1983/84., 95 str.
344. Sestava organov samoupravnih interesnih skupnosti 1982, 48 str.
345. Družbeni proizvod in narodni dohodek v SR Sloveniji 1982, 69 str.
346. Popis prebivalstva, gospodinjstev in stanovanj v SR Sloveniji, 31.3.1981. Zaposleni po področjih dejavnosti in po naseljih 124 str.
347. Osnovne in srednje šole konec šolskega leta 1982/83 in ob začetku šolskega leta 1983/84 93 str.
348. Prodajne zmogljivosti v trgovini na drobno 1982, 11 str.
349. Delavci v združenem delu in samostojnem osebnem delu, pripravniki ter fluktuacija delavcev 1983, 44 str.
350. Telesna vzgoja, šport in športna rekreacija 1979, 41 str.
351. Telesna vzgoja, šport in športna rekreacija 1980, 47 str.
352. Letni pregled industrije 1983, 179 str.
353. Kultura, umetnost in informacije 1982/83, 90 str.
354. Letni pregled investicij 1982, 40 str.
355. Letni pregled cen 1983, 56 str.
356. Letni pregled gozdarstva 1983, 40 str.
357. Letni pregled gradbeništva 1982, 100 str.
358. Študenti 1983/84, Diplomanti 1983, 104 str.
359. Letni pregled prometa in zvez 1980, 80 str.
360. Letni pregled kmetijstva 1983, 43 str.
361. Letni pregled zunanje trgovine 1983, 358 str.
362. Kazensko sodna statistika 1983, 84 str.
363. Letni pregled odkupa 1983, 64 str.
364. Letni pregled gostinstva 1983, 47 str.
365. Letni pregled trgovine 1983, 68 str.
366. Družbena prehrana 1984, 50 str.
367. Letni pregled turizma 1982, 120 str.
368. Vzgojnovarstvene organizacije v šolskem letu 1983-84 in socialni zavodi 1982 s seznamom poročevalskih enot, 67 str.
369. Seznam šol s splošnimi podatki ob začetku šolskega leta 1984-85, 71 str.
370. Samoupravne interesne skupnosti 1983 (dejavnost organov), 50 str.
371. Delavci v združenem delu in samostojnem osebnem delu, pripravniki ter fluktuacija delavcev 1984, 45 str.
372. Raziskovalne organizacije 1983, 60 str.
373. Letni pregled gozdarstva 1984, 35 str.
374. Prihodki in odhodki organizacij združenega dela neproizvodnih dejavnosti 1983, 23 str.
375. Letni pregled komunalne dejavnosti 1982, 35 str.
376. Industrijske organizacije po občinah 1982, 98 str.
377. Študenti 1984/85, Diplomanti 1984, 98 str.
378. Industrijske organizacije in industrijski proizvodi 1982, 252 str.
379. Osnovne in srednje šole konec šolskega leta 1983 84 in ob začetku šolskega leta 1984/85 79 str.
380. Popis šolskih zgradb 1984, 89 str.
381. Kultura, umetnost in informacije 1983/84, 112 str.
382. Osební dohodki za določene poklice 1982, 1983, 73 str.
383. Letni pregled kmetijstva 1984, 43 str.
384. Letni pregled turizma 1983, 118 str.
385. Pregled teritorialnih enot v SR Sloveniji s šiframi (občine, naselja, ulice, krajevne skupnosti, krajevni uradi, pošte), 560 str.
- Spremembe, št. 10, 4 str., št. 11, 4 str., št.12, 70 str.
386. Letni pregled trgovine 1984, 68 str.
387. Delavci v združenem delu 1983, 79 str.
388. Izobraževanje v združenem delu v šolskem letu 1983/84, 46 str.
389. Prihodki in odhodki organizacij združenega dela neproizvodnih dejavnosti 1984, 25 str.
390. Letni pregled 1984, 56 str.
391. Letni pregled komunalne dejavnosti 1983, 63 str.
392. Letni pregled odkupa 1984, 61 str.
393. Delavci v srednjem usmerjenem izobraževanju na začetku šolskega leta 1984/85, 54 str.
394. Industrijske organizacije in industrijski proizvodi 1983, 287 str.
395. Vzgojnovarstvene organizacije v šolskem letu 1984/85 in socialni zavodi 1984 s seznamom poročevalskih enot, 68 str.
396. Letni pregled gradbeništva 1983, 113 str.
397. Industrijske organizacije po občinah 1983, 108 str.
398. Letni pregled zunanje trgovine 1984, 370 str.
399. Kazensko sodna statistika 1984, 84 str.
400. Obveščanje v združenem delu 1982, 1984, 32 str.
401. Seznam šol s splošnimi podatki ob začetku šolskega leta 1985/1986, 76 str.
402. Letni pregled investicij 1983, 40 str.
403. Sestava organov samoupravnih interesnih skupnosti 1984, 44 str.
404. Sestava krajevnih skupnosti 1984, 31 str.
405. Družbeni proizvod in narodni dohodek v SR Sloveniji 1983 in 1984, 119 str.
406. Delavci v združenem delu in samostojnem osebnem delu, pripravniki ter fluktuacija delavcev 1985, 46 str.
407. Letni pregled gostinstva 1984, 47 str.
408. Raziskovalne organizacije 1984, 60 str.
409. Naravno gibanje prebivalstva SR Slovenije 1982, 105 str.
410. Letni pregled industrije 1984, 211 str.
411. Letni pregled gozdarstva 1985, 35 str.
412. Študenti 1985/86 in 1986/87, 147 str.
413. Letni pregled kmetijstva 1985, 43 str.
414. Seznam šol s splošnimi podatki ob začetku šolskega leta 1986/87, 63 str.
415. Letni pregled investicij 1984, 54 str.
416. Diplomanti 1985, 43 str.
417. Letni pregled turizma 1984, 117 str.
418. Ocene števila prebivalstva po starosti in spolu za leta 1981 do 1985, 34 str.
419. Osnovne in srednje šole konec šolskega leta 1984/85 in ob začetku šolskega leta 1985/86, 78 str.
420. Kultura, umetnost in informacije 1984/85, 108 str.
421. Volitve 1986, 36 str.
422. Letni pregled obrti 1984, 30 str.
423. Letni pregled odkupa 1985, 69 str.
424. Letni pregled trgovine 1985, 1986, 91 str.
425. Kazensko sodna statistika 1985, 70 str.
426. Raziskovalne organizacije 1985, 50 str.
427. Letni pregled gostinstva 1985, 42 str.
428. Letni pregled cen 1985, 51 str.
429. Samoupravne interesne skupnosti 1985 (dejavnost organov), 51 str.
430. Prodajne zmogljivosti v trgovini na drobno 1984, 81 str.
431. Študenti 1987/88 in diplomanti 1986 in 1987, 118 str.
432. Popis delavcev v združenem delu stanje 31.12.1986, 594 str.
433. Vzgojnovarstvene organizacije v šolskem letu 1985/86 in socialni zavodi 1984 s seznamom poročevalskih enot, 67 str.
434. Popis pedagoških delavcev 1986, 76 str.
435. Prihodki in odhodki organizacij združenega dela neproizvodnih dejavnosti 1985, 26 str.
436. Letni pregled gradbeništva 1984, 1985, 127 str.
437. Letni pregled investicij 1985, 40 str.
438. Letni pregled gozdarstva 1986, 31 str.
439. Družbeni proizvod in narodni dohodek v SR Sloveniji 1985, 69 str.
440. Letni pregled industrije 1985 in 1986, 401 str.
441. Študenti 1988/89 diplomanti 1988 in individualni popis pedagoških delavcev višjih in visokih šol 1987, 146 str.

442. Letni pregled kmetijstva 1985, 40 str.
 443. Kazensko sodna statistika 1986, 116 str.
 444. Letni pregled zunanje trgovine 1985, 377 str.
 445. Letni pregled cen 1986, 56 str.
 446. Osebnih dohodki za določene poklice 1984, 49 str.
 447. Letni pregled industrije 1987, 216 str.
 448. Seznam šol s splošnimi podatki ob začetku šolskega leta 1987/88, 65 str.
 449. Delavci v združenem delu 1985, 92 str.
 450. Letni pregled zunanje trgovine 1986, 374 str.
 451. Delavci v združenem delu in samostojnem osebnem delu, pripravniki ter fluktuacija delavcev 1986, 45 str.
 452. Letni pregled cen 1987, 50 str.
 453. Raziskovalne organizacije 1986, 67 str.
 454. Letni pregled odkupa 1986, 61 str.
 455. Delavci v združenem delu in samostojnem osebnem delu, pripravniki ter fluktuacija delavcev 1987, 41 str.
 456. Letni pregled gozdarstva 1987, 31 str.
 457. Letni pregled investicij 1986, 43 str.
 458. Prodajne zmogljivosti v trgovini na drobno 1986, 116 str.
 459. Prihodki in odhodki organizacij združenega dela neproizvodnih dejavnosti 1986, 27 str.
 460. Osnovne in srednje šole konec šolskega leta 1985/86 in 1986/87 in na začetku šolskega leta 1986/87 in 1987/88, 133 str.
 461. Kazensko sodna statistika 1987, 91 str.
 462. Kultura, umetnost in informacije 1985/86, 95 str.
 463. Raziskovalne organizacije 1986, 51 str.
 464. Vzgojnovarstvene organizacije v šolskem letu 1986/87 in 1987/88 in socialni zavodi 1986 s seznamom poročevalskih enot, 92 str.
 465. Družbeni proizvod in narodni dohodek v SR Sloveniji 1986 in 1987, 121 str.
 466. Letni pregled kmetijstva 1987, 43 str.
 467. Letni pregled turizma 1985-1987, 311 str.
 468. Letni pregled odkupa 1987, 62 str.
 469. Seznam šol s splošnimi podatki ob začetku šolskega leta 1988/89, 68 str.
 470. Letni pregled obrti 1982 in 1983, 48 str.
 471. Letni pregled gozdarstva 1988, 27 str.
 472. Letni pregled trgovine 1987, 62 str.
 473. Letni pregled investicij 1987, 39 str.
 474. Delavci v združenem delu in samostojnem osebnem delu, pripravniki ter fluktuacija delavcev 1988, 41 str.
 475. Vzgojnovarstvene organizacije v šolskem letu 1988/89 in socialni zavodi 1988 s seznamom poročevalskih enot, 68 str.
 476. Letni pregled gradbeništva 1986/87, 140 str.
 477. Kultura, umetnost in informacije 1986/87, 108 str.
 478. Študenti 1989/90, 75 str.
 479. Osnovne in srednje šole konec šolskega leta 1987/88 in ob začetku šolskega leta 1988/89, 120 str.
 480. Kazensko sodna statistika 1988, 90 str.
 481. Letni pregled kmetijstva 1988, 40 str.
 482. Letni pregled cen 1988, 49 str.
 483. Letni pregled prometa in zvez 1987, 78 str.
 484. Študenti 1987/88 in diplomanti 1986 in 1987, 118 str.
 485. Anketa o porabi gospodinjstev 1984-1988, 138 str.
 486. Kultura, umetnost in informacije 1987/88, 81 str.
 487. Letni pregled gostinstva 1987, 54 str.
 488. Letni pregled industrije 1988, 202 str.
 489. Družbeni proizvod in narodni dohodek v SR Sloveniji 1988, 125 str.
 490. Prihodki od neproizvodnih dejavnosti 1987 in 1988, 39 str.
 491. Letni pregled investicij 1988, 44 str.
 492. Osnovne in srednje šole konec 1988/89 in na začetku šolskega leta 1989/90, 119 str.
 493. Seznam šol s splošnimi podatki ob začetku šolskega leta 1989/90, 66 str.
 494. Letni pregled obrti 1985-1987, str. 165 str.
 495. Kultura, umetnost in informacije 1988/89, 75 str.
 496. Letni pregled gozdarstva 1989, str. 26 str.
 497. Letni pregled zaposlenih 1989, 37 str.
 498. Delavci v združenem delu 1988, 68 str.
 499. Zmogljivost in uporaba opreme za AOP 1988, 78 str.
 500. Letni pregled prometa in zvez 1988, 78 str.
 501. Naravno gibanje prebivalstva SRS 1983-1987 I. Rojstva, 103 str.
 502. Naravno gibanje prebivalstva SRS 1983-1987 II. Umrli, 122 str.
 503. Popis pedagoških delavcev 1989, 87 str.
 504. Diplomanti, doktorji znanosti, visokošolski učitelji 1989, 113 str.
 505. Letni pregled cen 1989, 49 str.
 506. Naravno gibanje prebivalstva 1983-1987, sklenjene in razvezane zakonske zveze, 105 str.
 507. Družbena prehrana 1988, 47 str.
 508. Letni pregled odkupa 1988, 60 str.
 509. Raziskovalne organizacije 1988, 61 str.
 510. Osebnih dohodki delavcev v združenem delu 1986-1988, 144 str.
 511. Volitve 1990, 108 str.
 512. Kazensko sodna statistika 1989, 87 str.
 513. Letni pregled industrije 1989, 218 str.
 514. Naravno gibanje prebivalstva 1988, 108 str.
 515. Osebnih dohodki delavcev v združenem delu 1989, 64 str.
 516. Letni pregled kmetijstva 1989, 49 str.
 517. Osebnih dohodki delavcev v združenem delu 1983, 1984, 1985, 215 str.
 518. Pregled prometa in zvez 1981-1985, 88 str.
 519. Osebnih dohodki za določene poklice 1985, 54 str.
 520. Letni pregled prometa in zvez 1986, 81 str.
 521. Letni pregled gostinstva 1986, 41 str.
 522. Letni pregled gostinstva 1988, 58 str.
 523. Prodaja po republikah in prodaja reprodukcijskega materiala 1987, 49 str.
 524. Izkoriščenost zmogljivosti v industriji 1983, 1988, 98 str.
 525. Industrijske organizacije po občinah 1984-1988, 398 str.
 526. Industrijske organizacije in proizvodi 1984, 276 str.
 527. Industrijske organizacije in industrijski proizvodi 1985, 246 str.
 528. Industrijske organizacije in industrijski proizvodi 1986, 274 str.
 529. Industrijske organizacije in industrijski proizvodi 1987, 278 str.
 530. Letni pregled gradbeništva 1988, 72 str.
 531. Industrijske organizacije in industrijski proizvodi 1988, 311 str.
 532. Vzgojnovarstvene organizacije 1989/90 in socialni zavodi 1988, 71 str.
 533. Študenti 1990/91, 71 str.
 534. Letni pregled odkupa 1989, 61 str.
 535. Raziskovalne organizacije 1989, 71 str.
 536. Pregled turizma 1988, 1989, 235 str.
 537. Letni pregled trgovine 1988 in 1989, 69 str.
 538. Prvi-začasni podatki popisa prebivalstva, gospodinjstev, stanovanj in kmečkih gospodarstev v Republiki Sloveniji v letu 1991 po občinah, naseljih in krajevnih skupnostih, 132 str.
 539. Anketa o porabi gospodinjstev 1989, 77 str.
 540. Letni pregled prometa in zvez 1989, 72 str.
 541. Pregled teritorialnih enot v Republiki Sloveniji s šiframi, 572 str.
 542. Prihodki in odhodki podjetij in organizacij neproizvodnih dejavnosti 1989, 23 str.
 543. Anketa o porabi gospodinjstev 1988, (petletna), 55 str.
 544. Sestava organov samoupravnih interesnih skupnosti 1986, 1988, 35 str.
 545. Sestava krajevnih skupnosti 1986, 1988, 47 str.
 546. Pregled obrti 1988 in 1989, 164 str.
 547. Letni pregled gostinstva 1989, 54 str.
 548. Seznam šol s splošnimi podatki ob začetku šolskega leta 1990/1991, 70 str.
 549. Diplomanti višje in visoke stopnje, diplomanti podiplomske stopnje in doktorji znanosti ter učitelji višjih in visokih šol 1990, 113 str.
 550. Letni pregled gozdarstva 1990, 27 str.
 551. Letni pregled investicij 1989, 42 str.
 552. Kultura, umetnost in informacije 1989/90, 82 str.
 553. Osnovne in srednje šole konec 1989/90 in ob začetku leta 1990/91, 117 str.
 554. Letni pregled zaposlenih 1990, 38 str.
 555. Letni pregled kmetijstva 1990, 37 str.
 556. Letni pregled gradbeništva 1989, 37 str.

557. Družbeni proizvod in narodni dohodek 1989, 78 str.
558. Vzgojnovarstvene organizacije 1990/91 in socialni zavodi 1990, 69 str.
559. Letni pregled komunalne dejavnosti 1984-1987, 243 str.
560. Privosodje 1990, 78 str.
561. Letni pregled osebnih dohodkov zaposlenih v letu 1990, 57 str.
562. Selitveno gibanje prebivalstva 1988, 1989, 802 str.
563. Osebnih dohodki za določene poklice 1989, 81 str.
564. Letni pregled odkupa 1990, 60 str.
565. Industrijske organizacije in industrijski proizvodi 1989, 223 str.
566. Raziskovalne organizacije 1990, 59 str.
567. Industrijske organizacije po občinah 1989, 97 str.
568. Letni pregled industrije 1990, 219 str.
569. Sestava krajevnih skupnosti 1990, 41 str.
570. Letni pregled trgovine 1990, 61 str.
571. Letni pregled gostinstva 1990, 58 str.
572. Anketa o porabi gospodinjstev 1990, 38 str.
573. Prihodki in odhodki podjetij in organizacij neproizvodnih dejavnosti 1990, 24 str.
574. Letni pregled obrti 1990, 370 str.
575. Študenti v Republiki Sloveniji 1990, 67 str.
576. Seznam šol s splošnimi podatki ob začetku šolskega leta 1991/1992, 63 str.
577. Letni pregled turizma 1990, 141 str.
578. Letni pregled cen 1990, 48 str.
579. Letni pregled komunalne dejavnosti 1988-1990, 1991, 203 str.
580. Diplomanti višje in visoke stopnje, diplomanti podiplomske stopnje in doktorji znanosti ter učitelji višjih in visokih šol, Republika Slovenija 1991, 111 str.
581. Letni pregled investicij 1990, 53 str.
582. Družbeni proizvod in narodni dohodek 1990, 84 str.
583. Osnovne in srednje šole konec šolskega leta 1990/91 in ob začetku šolskega leta 1991/92, 123 str.
584. Letni pregled zaposlenih 1991, 32 str.
585. Prodajne zmogljivosti v trgovini na drobno 1989, 76 str.
586. Letni pregled prometa in zvez 1990, 71 str.
587. Letni pregled odkupa 1991, 58 str.
588. Privosodje 1991, 75 str.
589. Naravno gibanje prebivalstva Republike Slovenije 1989,1990, 189 str.
590. Letni pregled kmetijstva 1991, 36 str.
591. Letni pregled cen 1991, 44 str.
592. Letni pregled industrije 1991, 217 str.
593. Vzgojnovarstvene organizacije 1991/1992 in socialni zavodi 1990, 69 str.
594. Kultura, umetnost in informacije 1991, 87 str.
595. Letni pregled trgovine 1991, 61 str.
596. Raziskovalne organizacije 1991, 58 str.
597. Letni pregled gostinstva 1991, 72 str.
598. Letni pregled gradbeništva 1990, 74 str.
599. Letni pregled obrti 1991, 334 str.
600. Volitve 1992, 75 str.
601. Študenti, vpis na podiplomski študij 1991/92, vpis na podiplomski študij 1992/93, 83 str.
602. Seznam šol s splošnimi podatki ob začetku šolskega leta 1992/93, 66 str.
603. Popis prebivalstva, gospodinjstev, stanovanj in kmečkih gospodarstev, Republika Slovenija, 310 str.
604. Prebivalci RS po krajevnih skupnostih 30.6.1993 Krajevne skupnosti in naselja v RS 31.12.1993, 210 str.
605. Diplomanti dodiplomske in podiplomske stopnje, ter visokošolski učitelji, Republika Slovenija, 166 str.
606. Letni pregled osebnih dohodkov zaposlenih v Sloveniji v letu 1991, 57 str.
607. Delovno aktivno prebivalstvo, 188 str.
608. Letni pregled turizma 1991, 137 str.
609. Anketa o porabi gospodinjstev 1991 in 1992, 70 str.
610. Letni pregled prometa in zvez 1991, 80 str.
611. Osnovne in srednje šole konec šolskega leta 1991/92 in ob začetku šolskega leta 1992/93, 142 str.
612. Letni pregled investicij 1991, 56 str.
613. Letni pregled kmetijstva 1992, str 39 str.
614. Letni pregled cen 1992, 68 str.
615. Kultura, umetnost in informacije 1991/92, 97 str.
616. Vzgojnovarstveni zavodi v šolskem letu 1992/93 in socialni zavodi 1992 s seznamom poročevalskih enot, 68 str.
617. Popis prebivalstva, gospodinjstev, stanovanj in kmečkih gospodarstev v Republiki Sloveniji v letu 1991 str. Rezultati po občinah, 387 str.
618. Naravno gibanje prebivalstva Republike Slovenije 1991, 124 str.
619. Letni pregled odkupa 1992, 64 str.
620. Raziskovalne organizacije 1992, 78 str.
621. Letni pregled gradbeništva 1991, 67 str.
622. Letni pregled obrti 1992, 383 str.
623. Letni pregled zaposlenih 1992, 41 str.
624. Letni pregled gostinstva, 1992, 69 str.
625. Privosodje 1992, 83 str.
626. Študenti v Republiki Sloveniji, dodiplomski študij 1993/94, podiplomski študij 1992/93, 104 str.
627. Seznam šol s splošnimi podatki ob začetku šol. leta 1993/94, 71 str.
628. Diplomanti ter visokošolski učitelji 1993, 172 str.
629. Seznam šol s splošnimi podatki ob začetku šol. leta 1994/95, 69 str.
630. Industrijske organizacije in industrijska proizvodnja 1990, 262 str.
631. Letni pregled prometa in zvez 1992, 83 str.
632. Letni pregled kmetijstva 1993, 41 str.
633. Industrijske organizacije po občinah 1990, 110 str.
634. Letni pregled obrti 1993, 409 str.
635. Privosodje 1993, 66 str.
636. Vzgojno-varstveni zavodi v šolskem letu 1993/94 in socialni zavodi 1993 s seznamom poročevalskih enot, 63 str.
637. Letni pregled odkupa 1993, 64 str.
638. Letni pregled cen 1993, 60 str.
639. Anketa o porabi gospodinjstev 1993, 80 str.
640. Anketa o porabi v gospodinjstvih - počitnice, potovanja in izleti domačega prebivalstva, 1993, 36 str.
641. Pregled industrije 1992 in 1993, 311 str.
642. Letni pregled gostinstva 1993, 68 str.
643. Aktivno prebivalstvo - Slovenija 1994 - Europa 1992, 181 str.
644. Študenti v Republiki Sloveniji, dodiplomski študij 1994/95, podiplomski študij 1993/94, 107 str.
645. Prodajne zmogljivosti v trgovini na drobno 1992, 101 str.
646. Diplomanti in visokošolski učitelji 1994, 174 str.
647. Naravno gibanje prebivalstva Republike Slovenije v letih 1992 in 1993, 170 str.
648. Pregled gradbeništva 1992 in 1993, 118 str.
649. Letni pregled prometa in zvez 1993, 69 str.
650. Privosodje 1994, 70 str.
651. Pregled trgovine 1992 in 1993, 85 str.
652. Letni pregled industrije 1994, 204 str.
653. Pregled komunalne dejavnosti, 1992, 1993 in 1994, 185 str.

Odgovarja direktor Tomaž Banovec

Urednica Ana Antončič

Lektor Dejan Černigoj

Tehnični urednik Anton Rojc

Izdal in tiskal Statistični urad Republike Slovenije Ljubljana, Vožarski pot 12

Tiskano v 110 izvodih, 1996

Uporaba in objava podatkov, v celoti ali deloma, dovoljena le z navedbo vira

Po mnenju Ministrstva za kulturo Republike Slovenije, številka 415-150/92 mb z dne 31.3.1992, se plačuje 5% davek od prometa proizvodov po 1. odstavku tarifne številke 3 Tarife prometnega davka

ISSN 0352-0226

