

III. a. f.
IV.
A. 23580.
f. 3

LEITFADEN
zu den
EVOLUTIONEN
der
NATIONALGARDE.



22580. IV. a. f.

LEITFADEN
zu den
EVOLUTIONEN
der
NATIONALGARDE.

Von




Franz von Watzek

*k. k. Hauptmann in Pension,
und Garde.*



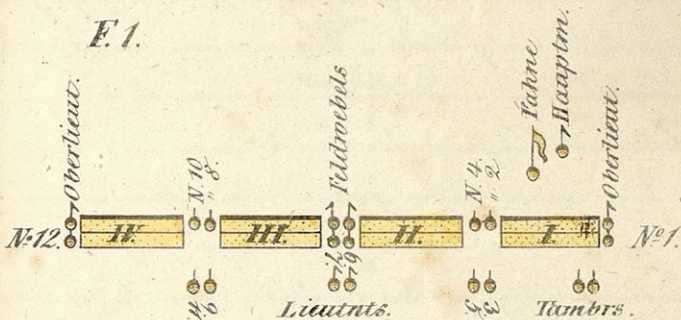
LAIBACH.

Verlegt und zu haben bei
Josef Blasnik.

„Weiß“ 	Wollung von der Larva aus,
„Roth“ 	während der Larva aus,
„Gelb“ 	nach vollzogener Larva aus.

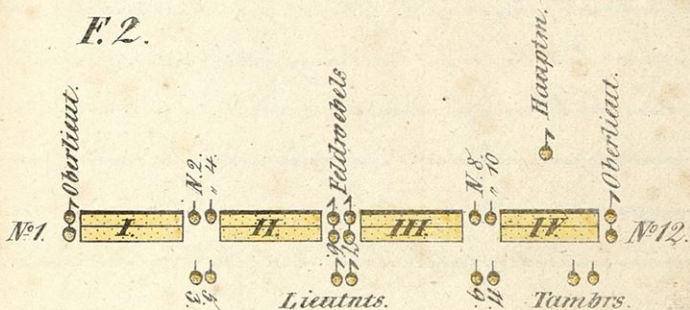
Stellung einer rechts rangirten Compagnie

F. 1.



Stellung einer links rangirten Compagnie

F. 2.



Lebenslauf:

Bei einem weißb. rangierten Pönigag,
 ein ist der größte Mann am weißb.,
 ein bei einem lieb. rangierten am
 linken Flügel. Er heißt auf das Mü-
 nner der Züge gegen den klainnen
 Flügel. In trout fiest und fiest vter
 fyllt sich alle weißb. In der Kotte sind
 3 Mann finterminieren: 1 mit 3 Stüb auf
 der 1^{ten} Glied geünet sein.

Das 2^{te} und 3^{te} Glied hat einen Befrist
 vter 2^{te} Befrist vteranz: 1. Abtamm! von
 dem Konfessionen.

Zu den zu einem Pönigag und einem Pönigag,
 gegen ein weißb. rangiert; der Loui,
 man hat sollt sich 4 Befrist von dem

musten Flügeln und die Tafeln einen
 Schritt links seit und rechtswärts hin,
 zu rufen. Die Tambours kommen in
 Schritt hinter das 3^{te} Glied das nach
 zieht. Die Flügeln hinter das Front
 nach ebenfalls 3 Schritte von 3^{ten}
 Glied entfernt.

Bei 2 oder mehreren Compagnien wird
 die Tafeln in die Mitte und in das
 1^{te} Glied, und sämtliche Tambours
 12 Schritte von 3^{ten} Glied hinter die
 Mitte der Truppe.

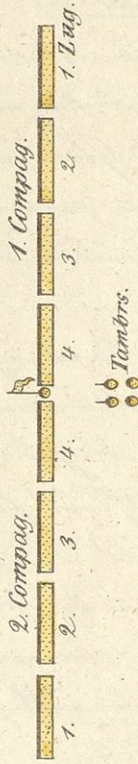
Bei einem Umwerfen bildet die Linie
 die die Tete / Kopf / führen folgt der
 Commandant mit dem Adjutant,
 und nach die Truppe.

6.

Stellung einer Division.

Commandant

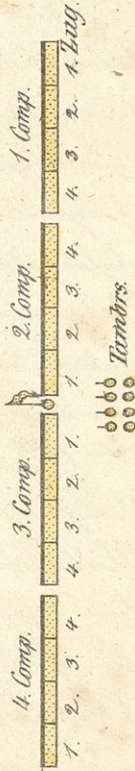
F. 3.



Stellung eines Bataillons von 4 Compag.

Commandant Adjutant

F. 4.



Stellung.

Die Abstände müssen gasförmig sein,
 die Pfeilspitzen müssen die richtigen Fuß-
 längen von einander ablesen; die
 Röhren angezogen, die Röhren aus dem
 Hüften herausgelassen, und die Pfeilspitzen
 zurückgezogen werden, damit die Luft
 nicht verfrühesten Kündigung erfolgt. Röhren
 werden. Die Arme können ungezwungen an
 der Seite der Röhren, so zwar, daß die
 mittlere Lungen die gehörig berühren. Röhren.

Kopf-Wendungen.

Halt auf! Kopf — fixiert!
Links — fixiert! Kopf — fixiert!

Der Kopf darf nicht von der Achse
 mit zu rücken, so weit gemacht werden,

Laß beim Kaufsfasun das linke Au-
ge, und beim Liebsfasun das rechte
Auge in die Mitte des Laibes kommen.

Hiarbei ist das Kalutiviren mit der lin-
ken Hand und das Kauffasun zu laffren.

Körper Wendungen:

Galt - rechte! Front!

Galt - linke! Front!

Kreute - inn! Front!

Liebt - inn! Front!

Alle Handlungen werden auf
den linken Absatz gemacht; die Rechten,
und das Körgend reist auf die innere, die
Lallen wird etwas gefoben, und mit
dem Lallen das rechte Fußend fief
in die Rechten gefoben.

Richtungen:

Krafts wißt nicht!

Allas sieht, fühlt und wißt sich Krafts

Lichts nicht nicht!

Krafts, fühlt und wißt sich allas Lichts.

Tatsache ist in dem vorstehenden Richtung, z.

L. "Krafts", wenn wir mit dem Kraften

Augen bloß seinen Kraften Natur,

man und mit dem Lichter der

Erkenntnis sieht.


Bei der Lichterichtung versteht es

sich vice versa.

Um die Kraften von Licht zu

wird zu setzen, wird in Kraften.

Sollen commandirt:



F. 5. Rüstung - rauf!

worauf die Bayern sind am 3^{ten}
Glanz in jacob's traten.

Raustan Flügelzug! — Marsch!

Sie sind nicht im Vergleich mit you,
wenn wir uns alle nicht einfließen
sich rauf! halt!

Die Bayern am raustan Flügel von,
maniert: Raust rauf - rauf!

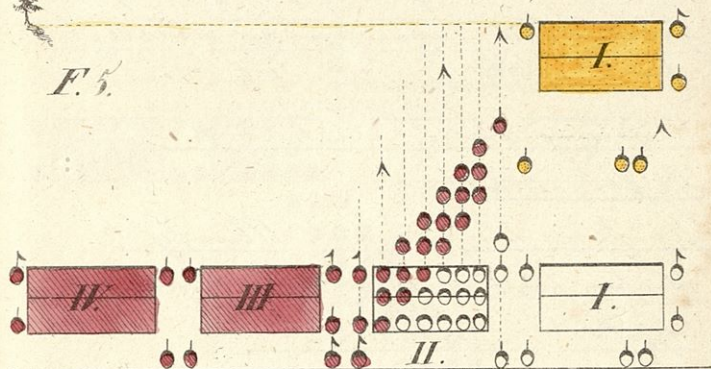
Volant der Locomotiv.

Rüst - rauf!

worauf alle am von wottan rauf! ja
in folgenden Rotta im rauf rauf
späten! in die rauf rauf rauf
rauf rauf, rauf rauf, rauf rauf
rauf rauf rauf rauf rauf rauf.

Winn-Frontlinie

F. 5.



Rückzug - links!

Linker Flügelzug! Marsch! Halt!

Linker Flügelzug.

Links rück - marsch!

Der Commandant.

Rück - marsch! — Rück - marsch!

Wird alles vice versa beobachtet.

Voll die Front zurückgewandt! zurück
genommen! und nun, so avertiert
der Locomotiv: F. 6.

Rückzug nach rückwärts!

Rückzug!

Rückzug Flügelzug! Marsch!

Einmal nach rückwärts fließt sich links.

Spalt! Links!

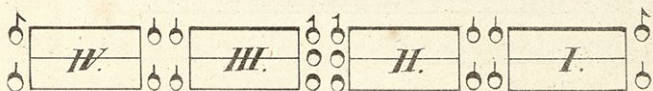
sofern die nächste Flügelbewegung.

Rückzug nach rückwärts!

der Locomotiv:

Rückzug nach rückwärts!

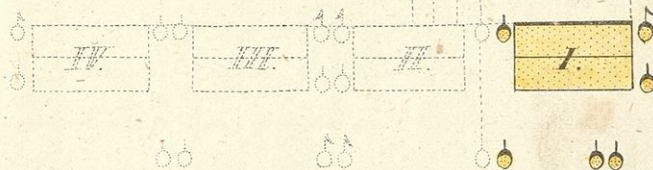
worauf vollständig abgewandt sich
links abgewandt und links die Front
genommen wird. Nach der Wendung nach
rückwärts fließt sich alles rückwärts.



nach rechts um.



F. 6.



Richtung links - rückwärts!

Ruft - ein!

Links Flügelzug! Marsch! Halt!

Via links Flügelzug:

Links ruft - ein!

Von Lieutenant:

Ruft - ein!

Wird alles vice versa vollzogen,
ruft ein Front gemacht; und
jedem links gefasert und zu
führt.

Marche.

Mit der Front marschieren!

Wurfel!

Die Pflanze des Königs steht auf
dem rechten Fuß; mit ihm wird
mit dem linken Fuß verbunden,
kräftig. Nicht wird nach der Seite
geschaut, sich geschult und gewis-
set.

Der Wurfel muß frei, ungehindert,
von ihm fließend sein. Die Kran-
zungen wird sich nach und nach von
den Seiten geschlossen; — bei
Veränderungen gehen die äußeren
Flügel geöffnet über Luft
gegeben.

Es sind 3 Versuchsstellungen; in
 Gradation = Marsch wartete 90 bis
 95 Schritte in einer Minute für,
 tarlegt; — im Manöverversuch 105
 bis 108; — im Vergleichversuch
 120 Schritte in der Minute. —
 Während dem Marsche kann in
 die anderen Versuchsarten übergan-
 gen und wieder die frühere an-
 genommen werden, z. B.

Manöver — Schritt!

Ordinären — Schritt!

Vergl. — Schritt! — Gult!

Es sei die Hülle aus.

Mit der Front im Manöver =

Schritt marschieren! — Marsch!

Mit der Trost im Angelpfritz-
marpfiran! Marpf, Marpf!

Ordinairer Pfritz! Gult!

Zum Marpf noch vordurcht:
Via Trost vordurcht! Kraft im!

Mit der Trost, marpfiran!

Marpf! - Gult!

Via Trost fustullen! Trost!

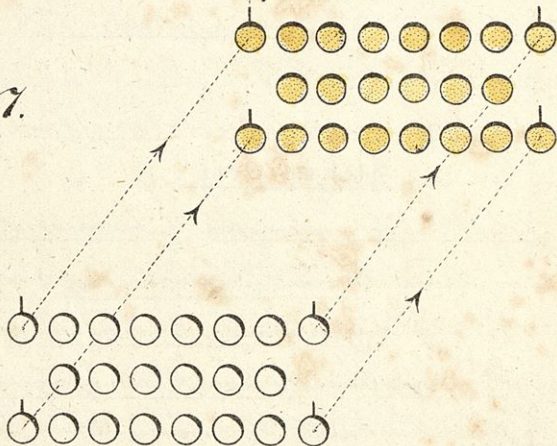
Ziehungen:

F. 7. fust auf Kraft! Marpf!

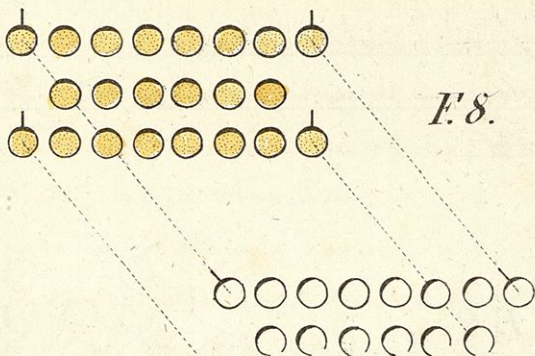
JA die Trost vordurcht vordurcht
im Marpf beywissen, so bleibt die
Marpf'ony. Via Rottan vordurcht die
selbe, Gult vordurcht "Marpf, alles fust
und vordurcht fust vordurcht, und immer vordurcht
Stygalyferya fust auf die fustung vordurcht.

Auf das: Gewalt — aus!
 wanden sich die Kotteln in die
 zu Front zu rück, sahen und schlau
 sich, so frischen sie, und der
 zu Marsch wird fortgesetzt.

E. 7.



E. 8. Zieht auf links! Marsch!
Gewalt — aus! Geld!



Vin Zinführungen können nur die Front
 einer Colonne diagonal seitwärts zu
 bringen; nur, zu den Deploirungen
 in die Front.

Schwenkungen.

E.9. Mit Zügen rechts - schwenken!

Mit Zügen rechts schwenkt nicht!

Wach!

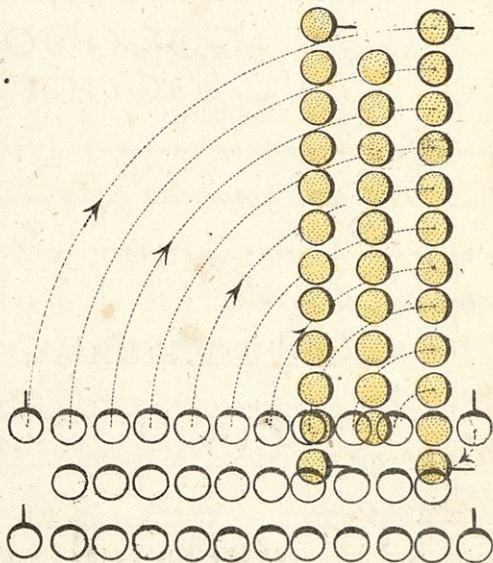
Ordnung!

Mit Zügen rechts abwärts führen!

Mit Zügen rechts schräg nach auf!

Manuf!

F. 9.



Von Kortmann: Pivot! bleibt auf dem
 linken Absatz stehen, manquiert bloß
 die Spitze, und nimmt die linke
 Spitze, und Karfältweiß als der
 schwarzen Flügel farweis löst, von
 die Spange neben ihm bleibt in,
 beweglich stehen, nimmt sich eine
 Karfältweiß, und, wenn der linke Flügel
 der Abheilung einen Schritt von selber
 aufwärts ist, commanirt sie: Geht!
 und tritt fortan neben ihm Ka-
 mann. Von schwarzen Flügel
 kriecht rasch farweis, die übrigen Kot,
 die nachher gehen von Pivot
 man man man ihm Spitze, Alles
 schlief sich gehen rasch, und

zieht sich nicht auf die
 gegenwärtigen Flügel, sondern die,
 für seine größere Weite
 dann, als seine Länge
 war.

Die Länge des gegenwärtigen Flü-
 gels zieht in die Abtheilung, wo
 sich selbe durch seine Zurück-
 in die Richtung und wird ge-
 gen den Pivôt, damit sich der
 Zug nicht trenne.

Die 2^{te} und 3^{te} Glied. befällt
 genau Vorderläufe und Glied-
 verteilung.

Die der Längsverteilung wird
 alles vice versa beobachtet.

Handgriffe mit dem Gewehr:

Maximale weisheitvolle Anwendung:

Chargier Griffe:

und das Zielan- und Trassenwird
abzusehen folgen.

Glieder öffnen und schließen:

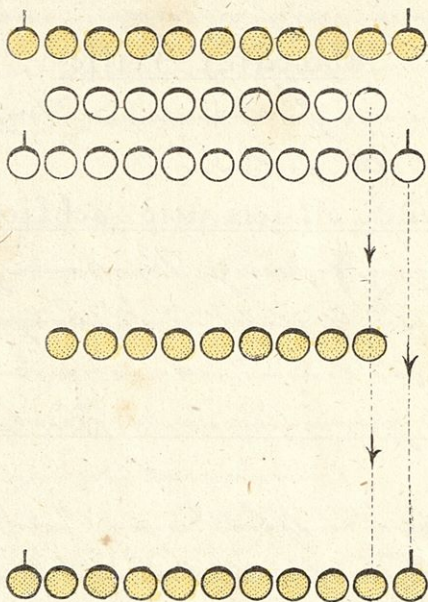
bei Ladung, Visierung, Patro,
neu-Entladen und Entladen.

Griffe wird commantirt.

Letzte zwei Glieder öffnet - auf F. 10.

worauf:

das zweite Glied vier, und das dritte
auf Visierung, rückwärts trat und
im Boden schliefen, nicht. Viers
wirden sehr so groß als rückwärts
gemacht und im vordere Visierung.



F. 10.

Zwei Kisten:

Salzta zween Gläser festlich auf!

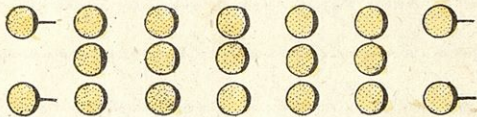
Reihenbewegungen.

F. 11. Zu Reihenschnitt!

Gulb schnitt! Marzys!

Das erste Glied steht gerade aus und
bleibt gerade; das 2^{te} und 3^{te} schiebt
sich wiefrum dem Marzys an das
erste nach rechts hin sich zur Rechten
zu richten fort. —

E. 11.



Märsch dem Marzys.

Um wieder in Front zu kommen:

Vin Front — marsch!

wieviel ein erste Reihe Front macht,
ein mehrer bis an ein Marsch

auszusichern, mit Halb links Front
 marsch, mit Fortschritt rechts
 marsch, mit Fortschritt links marsch.

Zur Reife — links! Halb links!
Marsch!

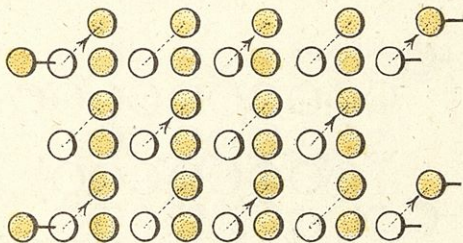
Von Front — marsch!

Wird nicht vice versa beobachtet.
 Wird bei einer Reife-Colonne
 die Marschrichtung geändert, so
 haben alle Köpfe genau auf dem
 selben Punkte zu stehen, wo
 die erste Reife die Richtung
 vollenzieht.

Wird nicht auf einer Reife,
 Colonne aber so genau beobachtet
 zu werden.

Im Vogelbau Kaiser - raufb!
Gulb - raufb! Marsch! F. 12.

F. 12.

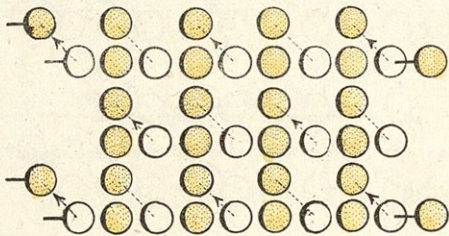


Das ist die Anordnung für die Jäger
 in yavara und ungarische Rotten
 von beiden Flügel - einzugreifen.
 Auf der Marsch laichen sie in
 yavara Rotten auf, - und die un-
 garische Rotten treten links seit-
 lich vorwärts, haben ihre frühere
 rechte Nebeneinander.

Zu folgenden Reizen — links! F. 13.

Gelb — links! Marsch!

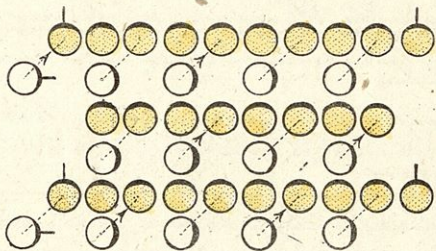
F. 13.



Wach vor Wandung bleiben die von
links gezögelt und ungerade Kottan
Aufen, und die gerade Kottan tra-
den rechts seit — und vorwärts und
dann ist die folgende links haben
wenn.

Wie sich verhalten in Tront zu forminnen.
Gult! Tront! F. 14.

F. 14.



Vin geruchten Kottan blauben wach
 der Wandlung Anfan mit die ungen,
 wachten Kottan truten wachts waben pulba.
 Man liets abmempfiert, so truten
 die ungenwachen Kottan liets un,
 den einfa.

Um aus einfluss in d'galt' Kaiser
 sein aufzuheben, wird er
 sein:

Zu d'galt' Kaiser aufzuheben!

Marsch!

wir sind die yon d' Kaiser
 d'galt'.

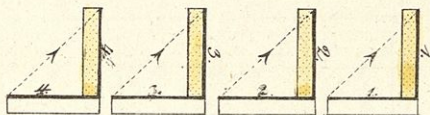
Um aus d'galt' in einfluss
 Kaiser abzusetzen:

Zu einfluss Kaiser abzusetzen! Marsch!

wir sind die yon d' Kaiser
 marschieren; die yon d' Kaiser
 bleiben in d' Kaiser
 Kabinen d' Kaiser.

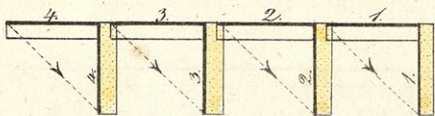
Die d' Kaiser sind d' 2^{te} und
 3^{te} d' Kaiser.

Kraft in Zuga - auflaufen!
Gut - weßt! Manuf.! F. 15.



Licht ferner - weßt fasan in flühen. Ein weßt
 Flügel mit der Zuga bleiben weßt der Wandung auf.

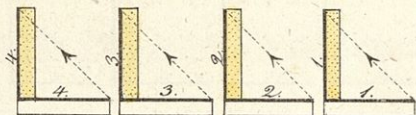
Kraft in Zugs - auflaufen!
Gut - weßt! Manuf.! F. 16.



Kraft der Wandung weßt ferner, - fief
 Licht flühen in fasan, - lichte fent, weßt
 weßt fasan in fief weßt. Ein weßt,
 der Flügel mit bleiben auf.

Links in Züge auflaufen!

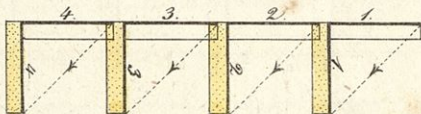
Galt links! Marzsch! F. 17.



Krafts farnus, - links fasan u. fülau.
 Via links Flugelmanns des Glants blabau fasan.

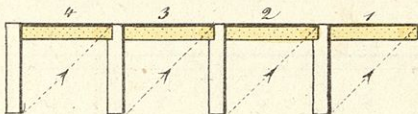
Links rückwärts in Züge auflaufen!

Galt links! Marzsch! F. 18.



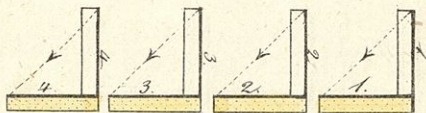
Links farnus - krafts rüsten - Krafts
 im Front, links fasan und rüsten.

Links in die Front auflaufen!
Gull links! Marsch! F. 19.



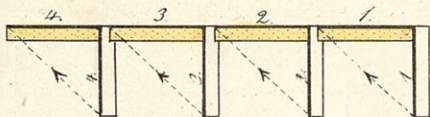
Rechts vorwärts links einrücken.

Rechts rückwärts in die Front auflaufen!
Gull rechts! Marsch! F. 20.



Rechts vorwärts links rücken, Links in
Front rechts rücken.

Kraft in die Front auflaufen
Galt rechts! Marsch! F. 21.



Links voraus - rechts einwirken.

Links voraus in die Front auflaufen
Galt links! Marsch! F. 22.

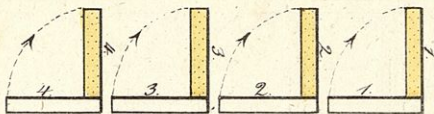


Links voraus - rechts wirken - Kraft in
 Front links einwirken.

Mit Zügen nach abwärts führen!

Mit Zügen nach oben führen!

Wurf! F. 23.

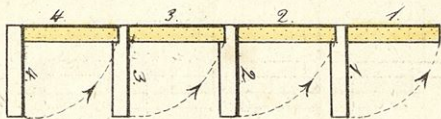


Via schreibenden Flügel nach unten
für alle links führen mit sich nach unten.

Links in die Front aufschreiben!

Links schreiben auf! Wurf!

F. 24.

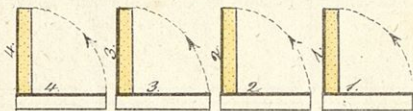


Nachdem links führen von rechts
für.

Mit Finger liest ab markfieren!

Mit Finger liest fersant auf!

Markf.! F. 25

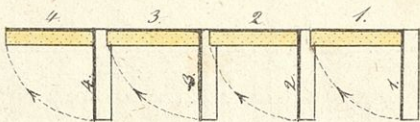


Rechts fassen - liest fassen.

Rechts in die Front aufpassen!

Rechts fersant auf! Markf.!

F. 26.

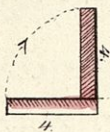


Links fassen - rechts fassen.

Ab- und Aufmärsche mit Abtheilungen:

Ueber das Allignement oder Aufmarsch
 Ditta. Alle, welche Aufmarsch für eine Colonne
 oder Bataillon: diese sind alle, je nach wie
 man Formieren, bei welchem der rechten
 Flügel die tête, Kopf, bildet: | haben ihr
 Allignement „links“; - in der „links“ ab,
 marschieren „rechts“. Die Chargen auf
 der Allignement = Ditta müssen genau
 aufpassen, ihre Abtheilungen zu setzen
 vom 1^{ten} Glied der Vorwärtsformation
 genau ausfallen und gerade bleiben;
 je nach der Anzahl der Flügel sind für die
 Richtung verantwortlich. Die Abthei-
 lungen passen, schließend und wieder
 sich immer genau die Aufmarschlinie.

Vom linken Flügel ab zu arbeiten!
 Diese Bewegung geschieht im Grunde in
 4 Schritten.



F. 27.



Die Folge
 ist immer die
 aus. u. p. f. al
 unabhängig von

Vom rechten Flügel ab zu arbeiten!
 Links Alignment und Richtung.



Alles vice versa wie rechts; im linken
 Links schenkt auf! Ganz aus!

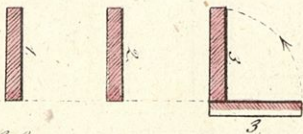
Leitender Flugzeug! Manuf.

Alignement mit Rüstung waaght.




ausrichtete Flugzeug ist ausgebauten Zugs
in 2^{ter} Schritt. Rüstung schon auf u. Grund
da waaght Rüstung an Zug, wann sich schon in
dem Abfallung auf 2 Schritt wagt.

Rüstung Flugzeug! Manuf.

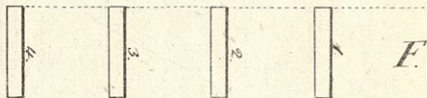


F. 28.

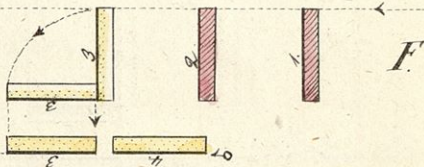
Flugzeug.



Gitar der rechten Abheilung rechts
das Längung wird ebenfalls im



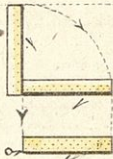
Auf das Messer! kommt die rechte Flie,
Abheilung. Rechts scharf auf! Grob
Galt! Rechts rief auf! Alle Aussen bloß
Gitar der rechten Abheilung links



Nein Front.

auszumessigen! Messung!
Grundriss mit Holzgerüst.

29.



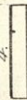


galvanische Zinkanode
 aus Zn auf Fe Beschichtete:

via Elektrolyse u. Gold!

auszumessigen! Messung!

30.



Gasfisch allis inversa.

Mit Zügen vor dem raschen Flügeln
en Colonne!

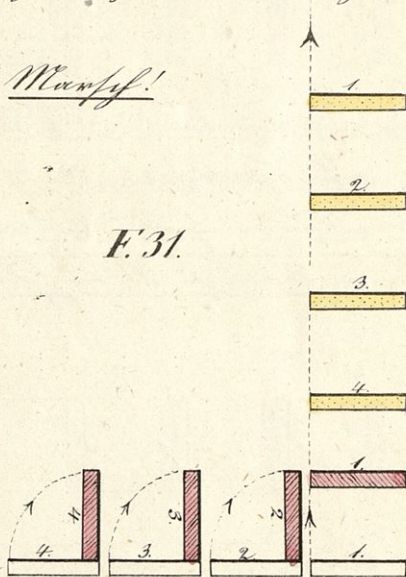
Rascher Flügelnzug ganz aus! ein
andere rasche scharf auf!

Manuf!

Colonne! Manuf!

Gult!

F. 31.



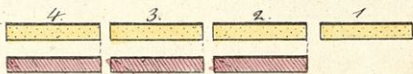
Leute in der Front lagieren!

Vierzehnte Stügeljäger der 1^{ten} Abth
Abteilung commandirt:

Kapitän v. S.

Sein in der Commandant:

Major v. S. K 32.



Vier Chargen an
vierzehnten Stügeljäger
Jäger commandiren 2 Vj. S.
von 3^{ten} Glied der Infanterie
Abteilung: Grav. v. S. Galt!

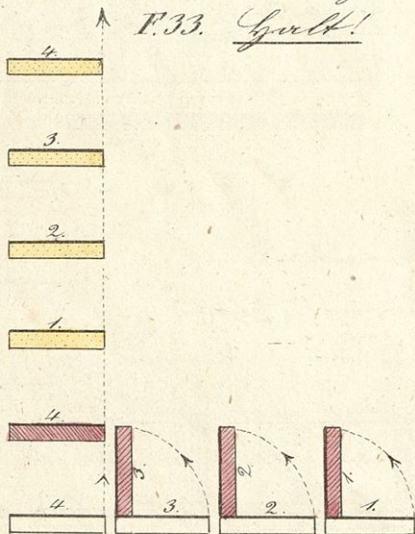
Vier Leute Infanterie bleiben getrennt, und
sagen auf dem nächsten Zusammenstoß
die weitere Abteilung: Grav. v. S. commandirt.

Mit Zügen vor dem linken Flügel in
Colonne!

Linker Flügelzug - voraus. bis unten

Links herum! - auf! Marsch!

Colonne! Marsch!




Kaufe in die Front Engloirare!

Via linke Flügelstange der rechten
Abtheilung commandirt:

Links rückt an!

Ordre der Commandant:

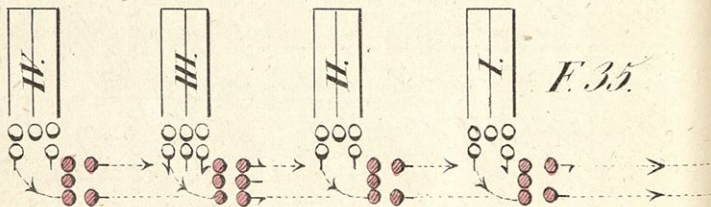
Marche! F. 34.



Via versa, die
linke Infanterie Char-
gen: Front an! Guck!
in Rechts Infanterie blai-
ben gar nicht in. führen
die Abtheilungen.

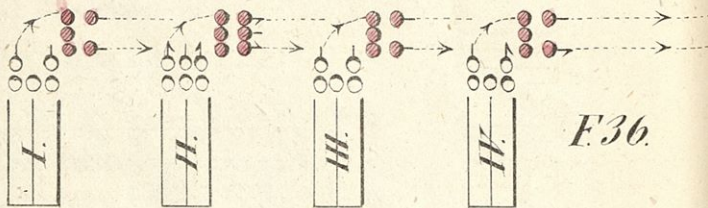
Rechts in Reifem abfallen!

Galt rechts! Marsch!

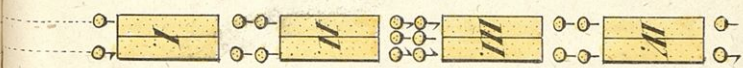
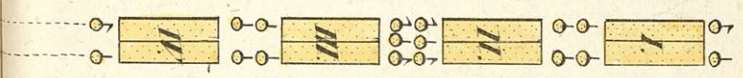


Links in Reifem abfallen!

Galt links! Marsch!



Wey Samⁿ Marfif. jefanntan die waf,
tan Slügaldrotten allan züya linbⁿ farrub.



Vifwantan die Slügaldrotten tan lin,
tan Slügald allan züya wafbⁿ faⁿ
rumb; moftivif ninn Raifarcolonna
antfuff.

Und aus einem einfachen Kaiser "Colonne in Zug zu führen oder eine Zugcolonne zu bilden nicht kann, wird nicht abgeworfen man:

Kraft in Zug zu führen!

Wurf!

Es ganz einfache Bewegung wie E. 15.

Wird in Kaiser nicht abgeworfen:

Licht in Zug zu führen!

Wurf!

Es wieder einfache Bewegung wie E. 17.

Das "Gull nicht" oder "Gull Licht" bleibt weg, weil die Kaisercolonne diese Bewegungen bereits gemacht hat.

Mit Platons chargiren!

Trommelrufen oder Chargirt!

worauf die beiden Oberlieutnants
und Halbregal die Mündung weg
ihre Füße rufen und sie zum Lachen
zu commantiren.

Via übrigen Chargen das 1^{te} Glied
halten in das 3^{te} Glied! und das vordere
Lifa Lufte zu überweisen! und dann
im 3^{ten} Glied einen Schritt rückwärts.

Das 1^{te} Zug hat das erste Lufte, das
2^{te} Zug das zweite und so fort nach
dem Numero der Zug.

Zaten das 4 Zug-Commantanten:

Platon! Fortig! Au! Lufte!

und in der Fortsetzung

Au! Furore!

Auf das Fortig tritt der zweite Glied
im neuen fallene Mann nicht
partenerts.

Zur Einbildung des Furore:

Fremmalgaisun von Galt!

Nach dem Abhange mit der von
Commando gelassen.

Rist auf!

in der 2^{ten} Glied mit dem Licht
partenerts tritt.

Mit Gliedern aus Floben ifangian!

Fremmalgaisun.

Floben! Fortig! Erstes Glied!

Au! Furore!

Zweitens Glied! Au! Furore!

Man in Glanz abzufahren, haben,
 wie ich Detailführer abzugeben,
 was, das ist, jeder Mann fährt für
 sich, wenn er yaluten fort.

Zum Tausch annehmen. Frontalgefecht.

Mit salben Divisionen eingenommen!

Frontalgefecht.

Früher alle Chargen im 1^{ten} Glanz
 wie 3. n. der Hauptmann vorkommt:

Gut! Division! Fertig!

Au! Tausch! in der Fortsetzung.

Au! Tausch!

Mit dem Bataillon chargieren!

Furchend.

Bataillon! Fertig! Au! Tausch!

Schnel zum Lauf mit Flinten
 aus Pompey'schen mit Bataillons
 chargirt vorwärts.

Bei Paraden einer Columnen
 führen alle 3 Glieder; singen nicht
 einmündig.

Halt auf! La hat!

fiervanf tritt das 2^{te} und 3^{te} Glied
 rechts seitwärts mit dem Schwing ein
 von allen 3 Gliedern vollzogen; fortan.

Recht auf!

worant das 2^{te} und 3^{te} Glied eintritt
 links seitwärts tritt.

Zur General-Inspektion!

Halt- Division! Fortw!

Uflucht von rechts! Fortw!

Krist-riif!

Auf das „Fertig“ tritt das 2^{te} mit
 3^{te} Glied rechts fortwähnd; — was
 „Fertig“ immer gleich gefüllt hat; und
 auf das „Krist-riif“ von dem 2^{ten}
 mit 3^{tem} Glied auf ihren vorigen Kul,
 la zurückzutreten. Und gleich
 darauf commanirt der Sonn,
 manant:

Präpar-riif!

Vin Sambvord fessagen über Mampf
 immer riif. — Vörum:

Vesil-riif! La-riif!

Krist-riif!

Ehrenbezeugungen:

Via Tufan salutiert von dem Hofe,
 würdigen, von Kaiser Majestät
 mit dem allerböchsten Ehrenbefehl,
 von dem Commandirenden, und, von
 dem Gouverneur, wenn er in Kal.
 la das Reichs warthill. —

Via Tuzza hat bei dem General,
 ya mit bei Abführung von Tuzza
 zu präparieren mit dem Tuzza
 schlagend, inplaisir von dem Hofe;
 digner mit vorbestimmten Personen. —

Nur eines Hofe würdigen ist nach dem
 Präparieren zum Jubel imminuten sein,
 zu lassen, mit nach dem General,
 lung wesens zu Präparieren.

Auf Wachen.

Officiant- und Unterofficiant-
Posten besetzen ein Glacis.

Ubrigens haben diese auf vor
Genavalen und Hauptofficieren
in das Genaval zu setzen und
zu präparieren.

Die Besetzung und unter
Besetzung sein sie zum
Gebath werden, fortan zu setzen,
sind bloß.

Alle Anordnungen unter
bleiben von Zugführer bis
zur Tregweise.

Manne Tregweise bei einem Markt
gottan werden manifestieren, ist

mit Gewissen zu wissen nicht zu,
 ferner sich bei solchen nicht Tugend
 vter Hauptoffizier, so ist zwar,
 ferner zu lassen.


Von Prozeduren, Linsen u. dgl.
 ist von Gewissen bloß anzunehmen.
 Antan.



NARODNA IN UNIVERZITETNA
 KNJIŽNICA



00000181737





Handwritten text, possibly a signature or date, located at the bottom center of the page.