

DOKUMENTI
SJM
Z
E
V
DOKUMENTI
SJM
Z
E

Niko Toš, ured.

VREDNOTE V PREHODU XIII.

Slovenija
v mednarodnih
in medčasovnih
primerjavah
ISSP, ESS, SJM

2017-2020

NA ROB VREDNOTNEGA ATLASA SVETA

Toda prav ta slika, ki nam kaže umestitev držav glede na vrednotno usmeritev njihovega prebivalstva, opozarja na to, da Slovenija po omenjenih merilih ni spadala v "komunistični blok", tudi če se je razglašala za socialistično... Najbližji sosede Slovenije na tej sliki niso nekdanje vzhodnoevropske države, razen Češke, ampak Nemčija, Grčija, Finska in Izrael. Bliže kot Hrvaška, ki ji je od nekdanjih jugoslovanskih republik najbližja, je vrsta držav, med njimi celo Belgija, Francija in Južna Koreja. Slovenija torej ne spada v družbo vzhodnoevropskih postsocialističnih držav, če jo presojamo z vidika omenjenih vrednotnih usmeritev. Morda je to posledica tega, da smo stoletja živeli v Avstro-Ogrski, morda je posledica prekinitve odnosov s Stalinom, morda pa posledica tega, da smo imeli svojevrsten tip samoupravnega, tržnega socializma in najverjetneje - vseh treh skupaj.

Vsako uvrščanje Slovenije v postsocialistično srednjeevropsko skupino držav je torej hoteno ali nehoteno podcenjevanje tega, kar so generacije pred nami že dosegle.

Vir: Rus/Toš (2005), Vrednote Slovencev in Evropejcev, Dokumenti SJM, str. 13.

Niko Toš, ured.

VREDNOTE V PREHODU XIII.

**Slovenija v mednarodnih
in medčasovnih primerjavah
ISSP, ESS, SJM 2017–2020**

VREDNOTE V PREHODU XIII.

Slovenija v mednarodnih in medčasovnih primerjavah ISSP 2017–2019, ESS 2018, SJM 2018–2020

Niko Toš, ured.

1. elektronska izdaja

Izdajatelj in založnik:

Univerza v Ljubljani, Fakulteta za družbene vede, IDV, CJMMK, Ljubljana

Knjižna zbirka:

E - VREDNOTE XIII.

Urednica zbirke:

Brina Malnar

Recenzenta:

Slavko Splichal

Marjan Malešič

Ureditev besedil in organizacija:

Ivana Kecman

Stvarno kazalo:

Špela Zajšek

Likovna oprema in prelom:

Polonca Mesec Kurdija



To delo je ponujeno pod licenco Creative Commons Priznanje avtorstva-Deljenje pod enakimi pogoji 4.0 Mednarodna licenca. / This work is licensed under a Creative Commons Attribution-ShareAlike 4.0 International License.

Dostopno prek:

<https://knjigarna.fdv.si/>; www.cjm.si

DOI: 10.51936/9789612359478

CIP - Kataložni zapis o publikaciji
Narodna in univerzitetna knjižnica, Ljubljana
COBISS.SI-ID=47769859
ISBN 978-961-235-947-8 (pdf)

Knjigo je sofinancirala Agencija za raziskovalno dejavnost RS.

I KAZALO

VREDNOTE V PREHODU XIII.

Predgovor

Niko Toš.7

PRVI DEL

RAZISKAVE SJM 2018–2020

PREGLED SUMARNIH REZULTATOV

- 1.1 SLOVENSKO JAVNO MNENJE 2018/1:
Ogledalo javnega mnenja;
mednarodna raziskava Socialna omrežja
in socialni viri (ISSP, Social networks, III.,2017);
Vrednote prostora in okolja;
Uporaba novih tehnologij.15
- 1.2 SLOVENSKO JAVNO MNENJE 2018/2:
Evropska družboslovna raziskava (ESS IX. 2018)93
- 1.3 SLOVENSKO JAVNO MNENJE 2019/1:
Ogledalo javnega mnenja;
mednarodna raziskava O religiji in cerkvi
(ISSP, Religion IV., 2018);
Raba obnovljivih virov energije;
Vegetarijanstvo in veganstvo;
Odnos do nudenja prve pomoči;
Uporaba interneta in internetnih družbenih omrežij;
Sovražni govor173
- 1.4 SLOVENSKO JAVNO MNENJE 2019/2:
Stališča o neenakosti (ISSP, Social Inequality, IV., 2019),
Ogledalo javnega mnenja;
Odnos do dela in družine233
- 1.5 SLOVENSKO JAVNO MNENJE 2020/1:
Življenje in stališča v času pandemije covid-19;
Ogledalo javnega mnenja.289

DRUGI DEL

MEDNARODNA DRUŽBOSLOVNA RAZISKAVA (INTERNATIONAL SOCIAL SURVEY PROGRAMME) – MEDLETNE IN MEDNARODNE PRIMERJAVE REZULTATOV RAZISKAV, ISSP 2017–2019

2.1 Mednarodna družboslovna raziskava, SOCIALNA OMREŽJA IN SOCIALNI VIRI, medčasovne in mednarodne primerjave (ISSP, Social Networks, 2017)	325
2.1.1 Socialna omrežja in socialni viri, medčasovne primerjave za Slovenijo (ISSP 1992–2017)	327
2.1.2 Socialna omrežja in socialni viri, mednarodne primerjave za devetnajst držav (ISSP 2017)	341
2.2. Mednarodna družboslovna raziskava, STALIŠČA O RELIGIJI IN CERKVI, medčasovne primerjave (ISSP, Religion, 2018)	399
2.2.1 Stališča o religiji in cerkvi, medčasovne primerjave za Slovenijo (ISSP 1991–2018)	401
2.2.2 Mednarodne primerjave za sedemindvajset držav (ISSP 2018)	421
2.3 Mednarodna družboslovna raziskava, STALIŠČA DO DRUŽBENE NEENAKOSTI, medčasovne primerjave (ISSP, Social Inequality, 2019)	481
2.3.1 Stališča do družbene neenakosti, medčasovne primerjave za Slovenijo (ISSP 1992–2019)	483

TRETJI DEL

EVROPSKA DRUŽBOSLOVNA RAZISKAVA (EUROPEAN SOCIAL SURVEY, ESS 2018)

3.1 ESS: medčasovne primerjave za Slovenijo, 2002–2018	499
3.2 ESS: Mednarodne primerjave za devetnajst držav, ESS 2018	633

ŠTUDIJE IN DOKUMENTI

Družba v prehodu in vrednote

Niko Toš	783
----------	-----

Vrednote Slovencev in Evropejev

Veljko Rus, Niko Toš	807
----------------------	-----

Na rob (zadnje) knjige Vrednote v prehodu XIII. O raziskovalni poti urednika sociologa N. Toša

Zdravko Mlinar, Hans-Dieter Klingemann	817
--	-----

RECENZIJ	827
-----------------	-----

STVARNO KAZALO	833
-----------------------	-----

VREDNOTE V PREHODU XIII.

Predgovor

Ko smo urejali knjigo **Vrednote v prehodu I.**, sem v predgovoru zapisal, da gre za prvo izmed skupaj dveh načrtovanih knjig pod istim naslovom, ki naj bi podale popoln pregled vsebin in izsledkov raziskav, opravljenih v okviru projekta Slovensko javno mnenje (SJM) v obdobju 1968–1997. Razlogi, ki so nas takrat vodili k pripravi dokumentarne publikacije, so bili metodološki in vsebinski. Prvi, da bi drugim raziskovalcem odprli možnost poljubnega poznejšega vstopa v koncepte, izpeljave in v datoteke opravljenih raziskav. Tako bi bili omogočeni metodološka kritika raziskav, njihova ponovna interpretacija in reinterpretacija ter njihovo vključevanje v različne nove raziskovalne in analitične koncepte. Skratka, odprta naj bi bila širok dostop in vstop v raziskovalna gradiva iz preteklih obdobj. Knjigi **Vrednote v prehodu I.** in **II.** tako vsebujeta popolne zapise vprašalnikov z merskimi instrumenti in prikaz zbranih podatkov vseh standardiziranih anket, opravljenih v posameznih raziskavah na reprezentativnih vzorcih polnoletnih prebivalcev Slovenije, ter vse dodatne metodološke informacije, še posebej o njihovi vzorčni zasnovi in izvedbi. Drugi pomemben vidik pa je v dejstvu, da taka objava omogoča vpogled v tematske sklope opravljenih raziskav, ki razkrivajo družbene razmere, družbeno klimo, položaje posameznikov in socialnih skupin, hotenja ljudi, njihove poglede, verovanja in vrednotenja – vse to v meri, v kakršni to zajame raziskovalcev »objektiv«. Ta objektiv, raziskovalčevo orodje, je bil vseskozi družboslovna anketa (»social survey«), izvedena kot standardiziran vprašalnik za zajemanje informacij o stališčih in stanjih, ob uporabi ustreznih meril. Taka objava opravljenih raziskav spodbuja k vračanju k izvornim datotekam, ki so v hrambi domačega arhiva in mednarodnih arhivov družboslovnih podatkov.

Na istih predpostavkah je bila urejena tudi knjiga **Vrednote v prehodu II.** in obe skupaj sta pomemben dokument, ki govori o treh desetletjih sociološkega raziskovanja v okviru programa SJM in torej o treh desetletjih »v življenju slovenskega naroda«, ki si je v tem času odločilno oblikoval svojo družbeno identiteto in razvojno pot. Vpogled v objavljena gradiva je odprl možnost medčasovnih analiz in raziskava SJM se je tako vse bolj utrjevala kot slovenska temeljna družboslovna medčasovno primerjalna, torej longitudinalna raziskava, ki odpira vpogled v vrednote in njihovo spreminjanje.

Tokrat predstavljamo knjigo *Vrednote v prehodu XIII.* Izkazalo se je namreč ne le da se je raziskava SJM vseskozi razvijala in potrjevala, daleč prek prvotnih predstav o njeni »dolgočasnosti«, ampak se je razširila tudi v mednarodni prostor ter s tem pridobila nove kvalifikacije in spoznavne možnosti. Če je v začetnem obdobju, do leta 1990, raziskava SJM odpirala le možnosti medčasovnih analiz v lastnem, slovenskem družbenem okolju, se je z vzpostavitvijo nacionalne in državne identitete raziskava umeščala in umestila v vse pomembne mednarodne primerjalne družboslovne empirične raziskovalne programe. Vstopili smo v novo obdobje, podane so bile nove možnosti za mednarodno primerjalno in medkulturno družboslovno raziskovanje ter hkrati za poglobljene analize temeljnih in aktualnih problemov v razvoju sodobne slovenske družbe in mednarodnih družb v njihovem evropskem in širšem mednarodnem kontekstu.

Ob pripravi in izdaji knjige ***Vrednote v prehodu XII.***, ki je zaokročila prikazovanje izsledkov raziskav do vključno leta 2017, se je ponovno zdelo, da je po petdesetih letih poteka programa SJM ta dokumentarno-knjižni projekt končan.

In vendarle je pred nami knjiga *Vrednote v prehodu XIII.* Tudi pri njeni ureditvi smo vestno sledili predhodno uveljavljenim pravilom. Knjiga vključuje popolne prikaze šifirnih knjig, torej vprašalnikov in podatkov za vse raziskave, opravljene v obdobju 2018–2020, ter vse medčasovne primerjave za nacionalne longitudinalne raziskave in mednarodne primerjave za raziskave v okviru programov Mednarodne družboslovne raziskave (International Social Survey Programme, ISSP) in Evropske družboslovne raziskave (European Social Survey, ESS), seveda v obsegu dostopnosti mednarodnih datotek ob koncu leta 2020.

Vrednote v prehodu XIII., pregled vključenih vsebin. Ta knjiga zaokroža dokumentarni prikaz raziskav SJM v vsem obsegu njihovega dozdejšnjega poteka, osredinjena pa je na raziskave, opravljene v letih 2018, 2019 in 2020; v prvem delu prikaže raziskave zadnjega triletnega obdobja, v drugem delu podaja mednarodne in medčasovne primerjave iz raziskave ISSP, v tretjem delu pa vsebuje enak prikaz raziskave ESS. **V prvem delu** so tako prikazane naslednje raziskave:

SJM 2018/1. Raziskava vključuje tematski sklop Socialna omrežja in socialni viri (Social Network III., ISSP 2017); vključuje tudi tematski blok Ogledalo javnega mnenja (longitudinalni program SJM) ter dodatna tematska bloka o vrednotah prostora in okolja ter o uporabi novih tehnologij. Vprašanja v okviru tretje ponovitve bloka Socialna omrežja posegajo v položaj posameznika in socialnih skupin ter njihovih povezanosti, zajema različne vidike njihove družbene identifikacije znotraj sorodstvenih, prijateljskih, delovnih in aktivnostnih povezav; posebna tematska bloka sta posvečena vrednotnim vidikom gospodarjenja z družbenim prostorom ter razumevanju in vrednotenju novih tehnologij.

SJM 2018/2. Raziskava je v celoti posvečena letni meritvi Evropske družboslovne raziskave (ESS, IX., 2018). Vprašalnik v okviru longitudinalne zasnove zajame vprašanja v povezavi z vključenostjo v množične medije, o zaupanju v institucije, družbenih vrednotah, družbeni vključenosti, osebnem zadovoljstvu, o nacionalnih in religijskih identitetah, indikatorje socialnega kapitala itn. Kot aktualna pa sta v raziskavo vključena tematska bloka o družinskih razmerjih, razumevanju odraščanja, socialni sestavi družine in o intergeneracijskih prehodih; poseben blok zajema pojave družbene neenakosti, vprašanja odprtosti oz. zaprtosti izobraževalnega sistema in zaposlitvenega prostora ter različne druge vidike družbene diskriminacije.

SJM 2019/1. Ta empirični projekt ima podobno tematsko zasnovo kot SJM 2018/1. V središču vprašalnika je tematski blok O religiji in cerkvi (Religion IV., ISSP, 2018); vključuje tudi Ogledalo javnega mnenja (longitudinalni program SJM) ter tematske bloke o rabi obnovljivih virov energije, razumevanju vegetarijanstva in veganstva, uporabi interneta in vključenosti v internetna družbena omrežja pa še vprašanja o sovražnem govoru in pripravljenosti za nudenje prve pomoči.

SJM 2019/2. Tudi ta projekt ima podobno tematsko zasnovo kot SJM 2018/1 in 2019/1. V središču vprašalnika je tematski blok Stališča o neenakosti (Inequality, ISSP, 2019), dopolnjen s sklopom vprašanj Ogledalo javnega mnenja (longitudinalni program SJM). Dodatno je v vprašalnik vključena operacionalizacija sklopa Odnos do dela in družine, oblikovana v okviru programske skupine Centra za proučevanje človeških virov.

Prikazane štiri raziskave so bile zasnovane v okviru modela standardiziranega anketnega spraševanja, vse na osnovi reprezentativnih vzorcev ter izvedene s pomočjo anketarjev in v neposrednem pogovoru z anketiranci na domu. V letu 2020 pa izvedba terenskih raziskav v do takrat uveljavljenih okvirih ni bila več mogoča. Tako so bile raziskave SJM 2020/1, 2020/2 in 2020/3 glede na razmere prevladujoče pandemije zasnovane kot spletne ankete z možnostjo dopolnjevanja s pisno anketo, vse še vedno ob predpostavki vzorčne zasnove in poimenskega zajemanja vzorčno izbranih respondentov, vendar z novimi komunikacijskimi orodji. Nove družbene razmere so torej terjale metodološko, deloma pa tudi vsebinsko prilagoditev oz. prenavo raziskovalnih pristopov. Skupina SJM je sicer ohranila izjemno dinamiko raziskovalnega dela, na teren so bili poslani trije raziskovalni projekti, pri njihovi izvedbi pa so nastali zastoji. V načrtovanem okviru je bila izvedena le raziskava SJM 2020/1 – v pomladnem obdobju. Pri izvedbi raziskav 2020/2, ki je posvečena projektu Evropske družboslovne raziskave (ESS X., 2020), ter 2020/3, ki vsebuje mednarodno primerjalni problemski blok Odnos do okolja (Environment IV., ISSP, 2020) in Ogledalo javnega mnenja (longitudinalni program SJM), pa so – v jesenskem obdobju – nastali zastoji; zaključek obeh

terenskih raziskav je premaknjen v začetek oz. pomlad 2021. Tako je v knjigo VP XIII. vključen le prikaz:

SJM 2020/1. Raziskava je doživela vsebinsko in metodološko prilagoditev. Tematska ostaja raziskava v nacionalnih okvirih in zajema dva bloka: življenje in stališča med pandemijo covid-19 (kot na novo definirana tema v okviru nacionalnega programa ARRS) in Ogledalo javnega mnenja (longitudinalni program SJM).

V **drugi del** knjige so vključeni podatkovni prikazi iz Mednarodne družboslovne raziskave (ISSP 2017–2019). Vključeni tematski bloki ISSP so Socialna omrežja in socialni viri I.–IV.; Stališča o religiji in cerkvi (I.–IV.) in Stališča do družbene neenakosti (I.–IV.). Prva dva tematska bloka podajata medčasovne primerjave za meritve v Sloveniji in mednarodne primerjave. Za blok Socialna omrežja in socialni viri so prikazane meritve na slovenskih vzorcih za obdobje 1992–2017; odpirajo vpogled na spremembe v vrednotenjih in stališčih v razsežju petindvajsetih let. Mednarodne primerjave, ki vključujejo devetnajst evropskih držav, pa so podane na izsledkih zadnje meritve, tj. leta 2017. Enako velja tudi za blok Stališča o religiji in cerkvi, ki na nacionalni ravni ponuja primerjave za obdobje 1991–2018 ter mednarodne primerjave za sedemindvajset vključenih evropskih držav. Tematski blok Stališča o družbeni neenakosti, ki je bil nazadnje izveden leta 2019, pa podaja le medčasovne primerjave v razsežju vseh dozdejšnjih meritev (1992–2019), torej za obdobje sedemindvajset let; mednarodni primerjalni prikaz pa v knjigo ni vključen, saj mednarodna datoteka še ni dostopna.

V **tretji del** knjige so vključeni primerjalni podatki iz Evropske družboslovne raziskave; najprej so podane medčasovne primerjave za Slovenijo v razponu 2002–2018, sledijo pa mednarodne primerjave, ki prikazujejo izsledke meritev ESS 2018 in zajemajo 29 evropskih držav.

Ob vseh treh mednarodno in medčasovno primerjalnih prikazih se odpirajo široke možnosti naknadnih raziskav in analiz.

V sklepni del knjige sta vključeni dve že pred tem objavljeni študiji, ki lahko prispevata k razumevanju v tej knjigi posredovanih gradiv. Skladno z metodologijo ARRS sta objavljeni recenziji knjige. Dodano je tudi stvarno kazalo.

* * *

Zadnjo celovitejšo analizo in zapis na osnovi raziskav SJM in mednarodnih primerjav sva pred leti izvedla in zapisala Veljko Rus in urednik te publikacije. Rezultat najinega napora je izražen v knjigi Rus/Toš (2005) Vrednote Slovencev in Evropejcev. Nekako v sredini preteklega desetletja sva začela snovanje nove obsežne analize gradiv, ki bi pokazala na celoten razpon vrednotnega opredeljevanja prebivalcev Slovenije v širšem evropskem kulturnem prostoru. Začeto delo

pa je zastajalo in zastalo z odhodom V. Rusa. Tako meni ostaja obveza, ki pa jo dohajajo nove nezmožnosti, a kljub vsemu končujem zapis ob knjigi VP XIII. v prepričanju in z upanjem, da bo ob knjižni seriji Vrednote v prehodu I.–XIII. nastala še ena knjiga, knjiga z naslovom Družba v prehodu – vrednote v prehodu. Skrb za nadaljnje vodenje in izvajanje raziskav SJM ter prikazovanje rezultatov pa ostaja na plečih njihovih nosilcev in raziskovalcev. Knjiga Vrednote v prehodu XIII. pa je brez dvoma sklepna knjiga v tej zbirki.

* * *

Tudi za zadnjo knjigo Vrednote v prehodu velja, da jo je bilo mogoče urediti le ob vztrajnem, uspešnem in ob odgovornem vodenju raziskav v okviru Centra za raziskovanje javnega mnenja – ob polnem angažiranju vseh njegovih sodelavk in sodelavcev. Za vse pomanjkljivosti v konceptu in izvedbi publikacije je seveda odgovoren urednik, za njeno izvedbo pa so zaslužni vsi, ki so ob posameznih raziskavah izpisani kot člani raziskovalnih skupin in soavtorji. Še posebej zaslužne za pripravo izjemno obsežnega raziskovalnega gradiva in njegovo ureditev pa so: Ivana Kecman, poslovna sekretarka centra, Špela Zajšek, ki je pri vsem tem sodelovala, in Polonca Mesec Kurdija, urejevalka in oblikovalka knjige. In zahvala velja tudi tiskarjem.

Kamnik, 11. 12. 2020

Urednik

PRVI DEL

Raziskave SJM 2018–2020 – pregled sumarnih rezultatov

V prvi del knjige VP XIII. so uvrščeni vprašalniki in prikazani rezultati anketnih raziskav SJM, ki so bile izvedene v letih 2018, 2019 in v prvem polletju 2020 – in sicer:

- *Slovensko javno mnenje 2018/1, terenska raziskava je potekala v času marec-junij in zajela vzorec N=1047 oseb;*
- *Slovensko javno mnenje 2018/2, terenska raziskava je potekala v času september 2018-januar 2019 in zajela vzorec N=1318 oseb;*
- *Slovensko javno mnenje 2019/1, terenska raziskava je potekala v času marec-junij 2019 in zajela vzorec N=1079 oseb;*
- *Slovensko javno mnenje 2019/2, terenska raziskava je potekala v času oktober 2019–januar 2020 in zajela vzorec N=1164 oseb;*
- *Slovensko javno mnenje 2020/1; spletna in pisna anketa, ki je potekala v aprilu in maju 2020 in je zajela vzorec xxx oseb.*

Značilnost vseh petih raziskav SJM je, da so zasnovane kot standardizirane ankete, na skupnem vzorčnem načrtu (reprezentativni vzorec prebivalcev Slovenije 18+ oz. 15+; N=2100). Raziskave, ki so jih na terenu izvajale šolane anketarke na osnovi standardiziranih večtematskih (omnibus) in problemsko pestrih vprašalnikov, so povezane z različnimi projekti in programi na nacionalni oz. mednarodni primerjalni ravni. Vsi vprašalniki, razen SJM 2020/1, vključujejo mednarodne operacionalizacije. SJM 2020/1 pa se osredotoča na spremembe v strukturah, mnenjih, stališčih in vrednotah ljudi v spremenjenih družbeno-zdravstvenih razmerah. Ta raziskava

izstopa tudi po svoji izvedbeni zasnovi, saj je v program SJM v razmerah, ko terensko raziskovanje ni mogoče, prvič uvedena spletna anketa oz. pisni vprašalnik.

Mednarodno primerjalno obeležje raziskav SJM v tem obdobju dajejo izvedbe treh letnih programov ISSP (Socialna omrežja in socialni viri IV., 2017; Stališča o religiji in cerkvi IV., 2018; Stališča o neenakosti IV., 2019 – in še posebej meritve v okviru programa ESS (8. val, 2018).

Longitudinalni zasnovi programa raziskav SJM v tem obdobju sledijo bloki Ogdalo javnega mnenja (SJM 2018/1, 2019/1, 2019/2 in 2020/1), ki kažejo stanje in spremembe v splošnem razpoloženju, zaupanje v ljudi in v institucije, temeljne vrednote, politične preference itd.

Tematsko odprtost programa SJM v tem obdobju ilustrirajo operacionalizacije problemov s področij sociologije prostora (vrednote v prostoru), sociološke obravnave informatizacije in novih tehnologij (uporaba interneta in odnos do novih tehnologij), sociologije dela in družine (vrednotenje in odnosi pri delu, vrednotenje družine in družinski odnosi), sociologije zdravstva (prva pomoč), komunikacij (internetna omrežja, elektronski mediji, sovražni govor) itd, itd.

Izjemno aktualnost izpričuje tematski blok (SJM 2020/1), ki zajema spremembe v stanjih in stališčih ter vrednotah, kot se oblikujejo v razmerah pandemije koronavirusa na pomlad 2020. Gre za prvi poizkus operacionalizacije aktualnega sklopa – kot izhodišča za poglobljene raziskave strukturnih in vrednotnih sprememb v slovenski in svetovnih družbah pod vplivom pandemije. Ta smer raziskovanja se bo brez dvoma razvila v mednarodni primerjalni raziskovalni program.

1.1

SLOVENSKO JAVNO MNENJE 2018/1: Ogledalo javnega mnenja; mednarodna raziskava Socialna omrežja in socialni viri (ISSP, Social network, III.,2017); Vrednote prostora in okolja; Uporaba novih tehnologij

Mitja Hafner-Fink, Slavko Kurdija, Marjan Hočevar,
Andraž Petrovčič, Darja Grošelj, Vesna Dolničar,
Mojca Pajnik, Brina Malnar, Samo Uhan, Niko Toš,
Vlado Mihelj, Tina Vovk, Živa Broder,
Rebeka Falle-Zorman, May Doušak, Špela Zajšek

V tem poglavju je popoln zapis vprašalnika SJM 2018/1, ki vključuje sedem tematskih kompleksov, deloma iz okvira nacionalnega raziskovalnega programa SJM, deloma iz pridruženih raziskovalnih programov Centra za prostorsko sociologijo in Centra za metodologijo in statistiko na FDV. V tematskem središču vprašalnika so trije sklopi longitudinalne raziskave javnega mnenja in sicer: osebno in družbeno zadovoljstvo (blok Z), zaupanje v institucije, vrednote ter ocene družbenih razmer (blok S), ISSP tematski blok Socialna omrežja in socialni viri (Social Network III., ISSP), velik del vprašalnika zajemata še operacionalizaciji tem Vrednote prostora in okolja (blok P), Uporaba novih tehnologij (blok V) ter socialno-demografski blok (D).

V vprašalnik je torej vključena tretja ponovitev bloka Socialna omrežja, ki tudi po tokratni meritvi še vedno ohranja svojo prvotno atraktivnost. Vprašalnik posega v položaj posameznika ter socialnih skupin, njihovih povezanosti in prepletenosti, zajema različne vidike (družbenih) identifikacij znotraj sorodstvenih, prijateljskih, delovnih in aktivnostnih povezav med ljudmi in v različnih življenjskih situacijah, itd.

Osnovni pojmi: socialna omrežja, socialni stiki, solidarnostna omrežja, vrednote v prostoru, nove informacijske tehnologije in njihova uporaba; mobitel, računalnik, internet, različni kanali komunikacij itd.

Vključene raziskave in naročniki:

- Ogledalo javnega mnenja; SJM, nacionalni raziskovalni program, ARRS;
- Mednarodna raziskava Socialna omrežja in socialni viri, (Social Networks III., ISSP 2017), nacionalni program ARRS;
- Vrednote prostora in okolja, Center za prostorsko sociologijo;
- Uporaba novih tehnologij, Center za metodologijo in informatiko

Vprašalnik je zasnovala raziskovalna skupina SJM ob sodelovanju raziskovalcev iz CPS in CMS; terenska faza raziskave, ki je potekala na reprezentativnem vzorcu 2000 polnoletnih prebivalcev Republike Slovenije in zajela 1047 respondentov; na osnovi standardiziranega računalniško zasnovanega vprašalnika (CAPI); osebne intervjuje je vodilo 43 izšolanih anketark in anketarjev; v času od 14. 3. 2018 do 12. 6. 2018 v 200 krajevnih okoljih v Sloveniji. Bazično datoteko hrani ADP FDV.

ZADOVOLJSTVO Z RAZMERAMI

- Z1 V celoti gledano, kako zadovoljni ste sedaj s svojim življenjem? Izberite ustrezno vrednost na lestvici od 0 do 10, pri čemer 0 pomeni, da ste izredno nezadovoljni, 10 pa, da ste izredno zadovoljni.**

izredno nezadovoljen									izredno zadovoljen		ne vem	b.o.
00	01	02	03	04	05	06	07	08	09	10	88	99
0,9	0,1	0,5	1,6	1,2	12,0	7,9	18,7	31,2	12,9	12,6	0,1	0,2

- Z2 Prosimo vas, da s pomočjo iste lestvice izrazite vaša občutja glede osebne sreče nasploh, pri čemer 0 pomeni, da sploh niste srečni, in 10, da ste zelo srečni.**

sploh nisem srečen									zelo sem srečen		ne vem	b.o.
00	01	02	03	04	05	06	07	08	09	10	88	99
0,9	0,3	0,6	1,5	2,1	9,6	8,0	14,2	29,9	16,6	16,0	0,3	0,9

- Z3 Če govorimo na splošno, ali bi rekli, da večini ljudi lahko zaupamo, ali menite, da je treba biti z ljudmi zelo previden? Izberite ustrezno vrednost na lestvici od 0 do 10, pri čemer 0 pomeni, da je treba biti z ljudmi zelo previden, 10 pa, da večini ljudi lahko zaupamo.**

treba je biti zelo previden									večini ljudi lahko zaupamo		ne vem	b.o.
00	01	02	03	04	05	06	07	08	09	10	88	99
7,6	3,8	7,2	11,6	9,4	23,1	12,1	11,4	8,2	3,4	2,0	0,2	0,0

- Q1 Na seznamu pred vami so poklici, ki bi jih lahko opravljali ljudje, ki jih poznate. To so lahko družinski člani ali sorodniki, tesni prijatelji ali zgolj znanci. Z »ljudmi, ki jih poznate« mislimo na osebe, ki jih poznate po imenu in dovolj dobro, da jih lahko pokličete.**

Za vsakega od navedenih poklicev povejte, ali poznate moškega ali žensk s tem poklicem in kako blizu vam je? Če poznate več ljudi, ki opravljajo posamezni poklic s seznama, odgovorite za osebo, ki vam je najbližja.

		družinski član ali sorodnik	tesen prijatelj	nekdo, ki ga poznam	nihče	ne vem	b.o.
		1	2	3	4	8	9
a)	voznik/ca tovornjaka / avtobusa	22,1	10,9	31,5	35,1	0,3	0,2
b)	višji (generalni) direktor, direktorica	16,0	11,1	31,1	41,5	0,2	0,1



	družinski član ali sorodnik	tesen prijatelj	nekdo, ki ga poznam	nihče	ne vem	b.o.
	1	2	3	4	8	9
c) čistilec, čistilka na domu ali v podjetju	11,8	8,6	42,4	36,8	0,4	0,0
d) frizer, frizerka	11,9	17,0	51,8	18,9	0,2	0,2
e) vodja kadrovske službe	6,3	6,6	29,3	57,0	0,8	0,0
f) odvetnik, odvetnica	7,3	11,8	33,8	46,8	0,3	0,0
g) avtomehanik, avtomehaničarka	14,4	19,2	44,0	21,9	0,3	0,2
h) medicinska sestra, brat	24,1	14,1	36,9	24,6	0,2	0,1
i) policist, policistka	11,7	11,9	35,6	40,4	0,3	0,1
j) učitelj, učiteljica	25,9	15,9	33,8	24,2	0,3	0,0

Q2 Koliko soglašate ali ne soglašate z naslednjimi trditvami?

	močno soglašam	nit soglašam	nit ne soglašam	ne soglašam	sploh ne soglašam	ne vem	b.o.
	1	2	3	4	5	8	9
a) Razlike v dohodkih so v Sloveniji prevelike.	47,0	39,3	7,7	3,2	1,0	1,4	0,4
b) Da bi bila družba pravična, bi morale biti razlike v življenjskem standardu ljudi majhne.	28,8	50,6	13,0	5,2	0,6	1,5	0,3
c) Vlada bi morala zagotoviti primeren življenjski standard nezaposlenim.	18,5	42,6	28,0	8,8	1,1	0,7	0,3
d) Zaradi socialnih transferjev so ljudje v Sloveniji leni.	16,7	34,6	29,2	15,5	2,4	1,4	0,2

Ljudje imajo različne poglede na to, kdo bi moral opravljati naslednje storitve v Sloveniji. Kdo naj bi po vašem mnenju predvsem izvajal...

Q3 zdravstveno varstvo za bolne

1 -	javni zavodi / država	86,5
2 -	zasebni zavodi / profitne organizacije	5,3
3 -	neprofitne organizacije / dobrodelne organizacije / zadruga	3,0
4 -	verske organizacije	0,4
5 -	družina, sorodniki ali prijatelji	2,5
8 -	ne vem	2,4

Q4 skrb za starejše ljudi

1 -	javni zavodi / država	75,4
2 -	zasebni zavodi / profitne organizacije	7,3
3 -	neprofitne organizacije / dobrodelne organizacije / zadruga	4,0
4 -	verske organizacije	0,5
5 -	družina, sorodniki ali prijatelji	11,0
8 -	ne vem	1,8
9 -	b.o.	0,1

Nekatere stvari počnemo skupaj z drugimi ljudmi v organiziranih skupinah, klubih ali združenjih. Sledi nekaj vprašanj o vašem morebitnem sodelovanju pri teh aktivnostih.

Q5 Kako pogosto ste v zadnjih dvanajstih mesecih sodelovali v aktivnostih pri naštetih skupinah ali združenjih?

	enkrat tedensko ali pogosteje	enkrat do trikrat mesečno	nekajkrat v zadnjem letu	enkrat v zadnjem letu	nikoli	ne vem	b.o.
	1	2	3	4	5	8	9
a) V skupini ali združenju za prosti čas, šport ali kulturo?	22,9	11,6	12,5	4,4	48,5	0,0	0,1
b) V političnih strankah, skupinah ali političnih zvezah?	0,4	0,8	1,3	2,1	95,0	0,3	0,1
c) V dobrodelnih ali verskih organizacijah, ki opravljajo prostovoljno delo?	4,3	5,9	11,6	11,4	66,8	0,1	0,0

Q6 Povejte prosimo, v kolikšni meri se strinjate ali se ne strinjate z naslednjo trditvijo.

Ljudje kot sem jaz, nimajo nobene besede pri tem, kar počne vlada.

1 -	v celoti se strinjam	41,7
2 -	v glavnem se strinjam	29,1
3 -	ni se strinjam ni se ne strinjam	13,8
4 -	v glavnem se ne strinjam	9,4
5 -	sploh se ne strinjam	4,2
8 -	ne vem	1,7

Sledi še nekaj vprašanj o tem, na koga bi se najprej obrnili v različnih situacijah, ko bi potrebovali pomoč.

Q7 Za vsako navedeno situacijo povejte, koga bi najprej zaprosili za pomoč. V primeru, da bi lahko izbrali več oseb, izberite tisto osebo, za katero menite, da vam je najbližja. Koga bi najprej zaprosili za pomoč ...

	ožji družinski član	drug družinski član	bližnji prijatelj	sosed	so- delavec	nekdo drug	nihče	ne vem	b.o.
	1	2	3	4	5	6	7	8	9
a) ... pri gospodinjskih ali vrtnarskih opravilih, ki jih ne bi mogli sami postoriti?	82,4	4,8	6,2	3,2	0,2	1,7	1,3	0,1	0,1
b) ... pri hišnih opravilih, v primeru, da bi bili vi bolni in bi obležali za nekaj dni v postelji?	86,5	5,5	4,0	1,6	0,1	1,3	0,6	0,3	0,0
c) ... da bi bil z vami, v primeru, če bi bili malo otožni oz. depresivni in bi se želeli o tem pogovoriti?	61,2	4,9	26,0	0,9	0,4	2,7	3,2	0,8	0,0

	ožji družinski član	drug družinski član	bližnji prijatelj	sosed	sodelavec	nekdo drug	nihče	ne vem	b.o.
	1	2	3	4	5	6	7	8	9
d) ... da bi vam svetoval glede družinskih problemov?	38,7	11,4	36,2	0,7	0,7	4,8	6,0	1,4	0,2
e) ... da bi z vami užival v prijetnem druženju?	55,5	4,2	35,5	2,4	0,7	0,2	1,1	0,5	0,0

Q8 Za vsako od naslednjih situacij (trditev) izberite en odgovor o tem, na koga ali kam bi se najprej obrnili za pomoč. Če obstaja več enakovrednih odgovorov, izberite tistega, kamor bi se obrnili po pomoč najprej. Na koga ali kam bi se obrnili najprej za...

	družinski člani ali bližnji prijatelji	druge osebe	zasebna podjetja	državne javne ustanove	neprofitne ali verske organizacije	druge organizacije	nobeno osebo ali organizacijo	ne vem	b.o.
	1	2	3	4	5	6	7	8	9
a) ... pomoč, če bi potrebovali večjo vsoto denarja?	61,5	2,5	20,2	6,8	0,4	0,3	6,4	1,9	0,1
b) ... pomoč, če bi potrebovali zaposlitev?	29,4	17,5	8,7	22,1	0,2	1,2	9,6	9,5	1,9
c) ... pomoč pri administrativnih zadevah in urejanju papirjev?	57,8	13,5	6,1	11,0	0,4	1,3	8,1	1,6	0,2
d) ... pomoč, če bi potrebovali stanovanje?	59,8	9,6	6,2	11,7	0,4	1,2	5,2	4,1	1,8
e) ... oskrbo, če bi resno zboleli?	77,3	1,6	0,5	18,9	0,1	0,7	0,5	0,3	0,2

Q9 Naslednja vprašanja se nanašajo na različne situacije in občutke v življenju. Za vsako od naštetih situacij povejte, kako pogosto ste tako čutili v zadnjih 4 tednih. Kako pogosto ste v zadnjih 4 tednih občutili, ...

	nikoli	redko	občasno	pogosto	zelo pogosto	ne vem	b.o.
	1	2	3	4	5	8	9
a) ... da vam je primanjkovalo družbe?	62,1	21,1	13,4	2,4	1,0	0,1	0,0
b) ... da ste bili izolirani od drugih?	76,5	15,5	5,9	1,1	0,5	0,6	0,0
c) ... da ste bili izločeni?	85,7	9,6	3,3	0,4	0,6	0,3	0,2

Q10 Kaj mislite, kako pogosto bi vas ljudje poskušali izkoristiti, če bi se jim ponudila priložnost, in kako pogosto bi poskušali biti do vas pošteni?

1 - skoraj vedno bi me poskušali izkoristiti	6,4
2 - večinoma bi me poskušali izkoristiti	24,8
3 - večinoma bi poskušali biti pošteni	45,7
4 - skoraj vedno bi poskušali biti pošteni	14,9
8 - ne vem, neodločen	7,5
9 - b.o.	0,7

Q11 Gledano na splošno, ali bi rekli, da lahko ljudem zaupamo, ali bi rekli, da nismo nikoli dovolj previdni v odnosih z ljudmi?

1 - ljudem lahko skoraj vedno zaupamo	4,7
2 - ljudem lahko običajno zaupamo	28,2
3 - pogosto se zgodi, da bi morali biti bolj previdni v odnosih z ljudmi	48,8
4 - skoraj nikoli nismo dovolj previdni v odnosih z ljudmi	16,0
8 - ne vem, neodločen	1,7
9 - b.o.	0,6

Q12 Na lestvici od 0 do 10, pri čemer 0 pomeni "sploh ne zaupam" in 10 pomeni "popolnoma zaupam", ocenite, koliko vi osebno zaupate ...?

	sploh ne zaupam					popolnoma zaupam					ne vem	b.o.	
	00	01	02	03	04	05	06	07	08	09	10	88	99
a) ... slovenskim sodiščem	14,7	7,4	7,7	8,7	7,4	18,2	8,8	7,1	6,4	2,5	2,6	7,6	0,9
b) ... velikim zasebnim podjetjem v Sloveniji	8,2	4,2	6,9	9,2	7,0	22,8	9,2	11,0	8,9	2,4	2,7	6,7	1,0

Q13 Koliko soglašate oziroma ne soglašate z naslednjimi trditvami?

	močno soglašam	soglašam	ni soglašam	ne soglašam	sploh ne soglašam	ne vem	b.o.
	1	2	3	4	5	8	9
a) Dolžnost odraslih otrok je, da skrbijo za svoje ostarele starše.	22,3	44,2	22,8	9,1	1,1	0,3	0,2
b) Najprej moraš poskrbeti zase in za svojo družino, šele nato lahko pomagaš drugim ljudem.	41,3	46,7	8,1	3,4	0,5	0,0	0,0
c) Ljudje, ki jim gre dobro, bi morali pomagati prijateljem, ki jim gre slabše.	22,7	50,0	21,1	4,6	1,1	0,5	0,0

Q14 Gledano na splošno, ali člani vaše družine na vas izvajajo pritisk glede tega, kako živite ali si urejate svoje zasebno življenje?

1 - ne, nikoli	67,7
2 - da, a zelo redko	16,3
3 - da, včasih	12,4
4 - da, pogosto	2,5
5 - da, zelo pogosto	0,7
8 - ne vem	0,2
9 - b.o.	0,2

Q15 Ali imate kdaj občutek, da imajo vaša družina, sorodniki ali prijatelji do vas preveč zahtev?

1 - ne, nikoli	63,0
2 - da, a zelo redko	20,4
3 - da, včasih	14,0
4 - da, pogosto	1,7
5 - da, zelo pogosto	0,6
8 - ne vem	0,0
9 - b.o.	0,2

Q16 Pomislite na pomembne osebe v vašem življenju kot so zakonec ali partner, družinski člani ali tesni prijatelji. Kako pogosto je bil v zadnjih štirih tednih kdo izmed njih jezen na vas ali razburjen zaradi vas?

1 -	nikoli	37,6
2 -	redko	37,4
3 -	občasno	18,5
4 -	pogosto	3,5
5 -	zelo pogosto	1,1
8 -	ne vem	1,7

Naslednja vprašanja se nanašajo na vaše družabne dejavnosti.

Q17 Kako pogosto se družite s tremi ali več prijatelji ali znanci, ki niso vaši družinski člani, izven vašega doma ob hrani, pijači ali na kavi?

1 -	dnevno	8,3
2 -	večkrat na teden	18,5
3 -	enkrat na teden	22,8
4 -	dva ali trikrat na mesec	13,8
5 -	enkrat na mesec	12,1
6 -	večkrat na leto	8,6
7 -	manj pogosto	9,5
8 -	nikoli	6,3
98 -	ne vem	0,0

Odgovarjajo tisti, ki se družijo izven doma s prijatelji in znanci (Q17=1,2,3,4,5,6,7); n=981

Q18 Kako pogosto ob teh priložnostih sklepate nova prijateljstva in znanstva?

1 -	nikoli	10,3
2 -	redko	36,6
3 -	občasno	40,3
4 -	pogosto	10,2
5 -	zelo pogosto	2,2
8 -	ne vem	0,4

Q19 Prosimo povejte, s koliko ljudmi imate stike na običajen dan v tednu, ne glede na to ali jih poznate ali ne. Vključite vse, s katerimi klepetate, se pogovarjate ali jim pošiljate sporočila, lahko osebno, prek telefona, prek interneta ali katerekoli druge komunikacijske naprave.

1 -	0-4 ljudje	23,7
2 -	5-9	25,0
3 -	10-19	23,7
4 -	20-49	16,9
5 -	50-99	6,9
6 -	100 ali več	3,4
8 -	ne vem	0,3
9 -	b.o.	0,1

Q20 In koliko od teh ljudi vidite osebno na običajen dan v tednu?

1 -	vse ali skoraj vse	16,4
2 -	večino	40,0
3 -	približno polovico	22,1
4 -	nekaj	19,5
5 -	nobenega ali skoraj nobenega	1,5
8 -	ne vem	0,3
9 -	b.o.	0,2

Q21 Prosimo pomislite na starša, s katerim imate najbolj pogoste stike: Kako pogosto imate stike s tem staršem, pa naj bodo osebni, prek telefona, interneta ali katerekoli druge komunikacijske naprave?

1 -	dnevno	24,8
2 -	večkrat na teden	17,1
3 -	enkrat na teden	7,3
4 -	dva ali trikrat na mesec	3,0
5 -	enkrat na mesec	1,5
6 -	večkrat na leto	0,3
7 -	manj pogosto	0,6
8 -	nikoli	0,4
95 -	moji starši so že pokojni	37,2
96 -	starš, s katerim imam najbolj pogoste stike, živi z menoj	7,8

**Q22 Pomislite na brata ali sestro, s katerim imate najbolj pogoste stike:
Kako pogosto imate stike s tem bratom ali sestro, pa naj bodo osebni,
prek telefona, interneta ali katerekoli druge komunikacijske naprave?**

1 -	dnevno	16,1
2 -	večkrat na teden	21,7
3 -	enkrat na teden	17,9
4 -	dva ali trikrat na mesec	10,6
5 -	enkrat na mesec	6,2
6 -	večkrat na leto	3,3
7 -	manj pogosto	3,5
8 -	nikoli	2,2
95 -	nimam bratov ali sester	14,8
96 -	brat ali sestra, s katerim / katero imam najbolj pogoste stike, živi z menoj	3,5
99 -	b.o.	0,1

**Q23 Pomislite na vašega odraslega otroka, s katerim imate najbolj pogoste stike:
Kako pogosto imate stike s tem otrokom, ki je star najmanj 18 let, pa naj bodo
osebni, prek telefona, interneta ali katerekoli druge komunikacijske naprave?**

1 -	dnevno	27,3
2 -	večkrat na teden	12,2
3 -	enkrat na teden	4,2
4 -	dva ali trikrat na mesec	1,8
5 -	enkrat na mesec	0,6
6 -	večkrat na leto	0,3
7 -	manj pogosto	0,5
8 -	nikoli	0,5
95 -	nimam odraslih otrok	45,4
96 -	odrasel otrok, s katerim imam najbolj pogoste stike, živi z menoj	6,9
99 -	b.o.	0,4

Q24 Sedaj pomislite na člana vaše družine, s katerim imate najbolj pogoste stike, ki pa ni vaš partner, starš, brat/sestra ali odrasel otrok. Kako pogosto imate stike s tem članom družine, pa naj bodo osebni, prek telefona, interneta ali katerekoli druge komunikacijske naprave?

1 -	dnevno	13,6
2 -	večkrat na teden	13,3
3 -	enkrat na teden	16,3
4 -	dva ali trikrat na mesec	14,6
5 -	enkrat na mesec	11,5
6 -	večkrat na leto	10,3
7 -	manj pogosto	10,9
8 -	nikoli	2,9
95 -	nimam drugih članov družine	4,8
96 -	drug član družine, s katerim imam najbolj pogoste stike, živi z menoj	1,9

Q25 Pomislite še na dobrega prijatelja, s katerim imate najbolj pogoste stike: Kako pogosto imate stike s tem dobrim prijateljem, pa naj bodo osebni, prek telefona, interneta ali katerekoli druge komunikacijske naprave?

1 -	dnevno	20,6
2 -	večkrat na teden	34,1
3 -	enkrat na teden	21,2
4 -	dva ali trikrat na mesec	10,9
5 -	enkrat na mesec	3,9
6 -	večkrat na leto	2,3
7 -	manj pogosto	3,6
8 -	nikoli	0,9
95 -	nimam dobrih prijateljev	2,4
96 -	dober prijatelj, s katerim imam najbolj pogoste stike, živi z menoj	0,1

Q26 Sedaj pomislite na stike z vsemi vašimi družinskimi člani in dobrimi prijatelji. Koliko teh stikov je prek sms sporočil, mobilnih telefonov ali drugih komunikacijskih naprav, ki uporabljajo internet?

1 -	vsi ali skoraj vsi	6,9
2 -	večina	24,8
3 -	približno polovica	27,0
4 -	nekaj	27,5
5 -	nič ali skoraj nič	9,5
7 -	ne uporabljam teh naprav	4,3
8 -	ne vem	0,0

Sledi še nekaj vprašanj o drugih vidikih vašega življenja.

Q27 Kaj bi na splošno rekli, ali je vaše zdravje ...

1 -	odlično	14,4
2 -	zelo dobro	25,3
3 -	dobro	34,9
4 -	zadovoljivo	18,1
5 -	slabo	7,1
8 -	ne vem	0,1
9 -	b.o.	0,1

Q28 Povejte za zadnje štiri tedne, kako pogosto ste ...

	nikoli	redko	občasno	pogosto	zelo pogosto	ne vem
	1	2	3	4	5	8
a) ... se počutili nesrečne in depresivne?	59,8	25,2	11,5	2,4	0,9	0,3
b) ... imeli občutek, da se vam težave tako zelo kopičijo, da jih ne morete premagati?	55,8	28,0	11,0	3,9	1,1	0,3

**Q29 V kolikšni meri je spodnja trditev za vas resnična ali neresnična?
»Svoje cilje dosežem z lahkoto.«**

1 -	popolnoma resnična	4,7
2 -	v glavnem je resnična	19,7
3 -	dokaj resnična	34,1
4 -	niti resnična niti neresnična	25,0
5 -	dokaj neresnična	10,5
6 -	v glavnem neresnična	3,2
7 -	popolnoma neresnična	1,8
8 -	ne vem	1,0
9 -	b.o.	0,1

Q30 Če pomislite na svoje življenje v celoti, kako ste sedaj z njim zadovoljni?

1 -	popolnoma zadovoljen	9,7
2 -	zelo zadovoljen	33,2
3 -	dokaj zadovoljen	45,8
4 -	niti zadovoljen niti nezadovoljen	7,8
5 -	dokaj nezadovoljen	2,1
6 -	zelo nezadovoljen	0,6
7 -	popolnoma nezadovoljen	0,7
8 -	ne vem	0,0

ZAUPANJE V INSTITUCIJE, VREDNOTNA OPREDELJEVANJA

S1 Ljudje morajo komu zaupati in imeti občutek, da se lahko zanesejo nase in na druge. Ocenite vaše zaupanje na lestvici od 0 do 10, pri čemer 0 pomeni, da sploh ne zaupate, 10 pa, da povsem zaupate. V kolikšni meri lahko vi zaupate naslednjim?

	Kako zaupate:	sploh ne zaupam										povsem zaupam		ne vem	b.o.
		0	1	2	3	4	5	6	7	8	9	10	88		
a)	političnim strankam	32,9	12,0	13,3	12,8	5,4	12,1	2,9	1,7	1,0	0,4	1,2	3,6	0,7	
b)	Državnemu zboru	28,0	13,1	12,9	13,8	7,7	12,1	2,8	1,7	1,5	0,3	1,2	4,2	0,7	
c)	Slovenski vojski	8,1	3,5	7,6	10,0	7,0	19,7	10,1	10,9	9,3	3,7	4,4	5,1	0,6	
d)	policiji	5,3	2,2	3,9	7,0	7,5	17,8	11,4	14,8	16,3	5,5	6,3	1,4	0,6	
e)	Evropski uniji (EU)	12,8	7,3	9,6	10,1	8,0	20,0	9,0	8,0	5,1	1,7	1,5	5,8	1,1	

S2 Našteli vam bomo nekaj besed ali pojmov, vi pa na hitro, po prvem vtisu, brez predolgega razmišljanja, ocenite, ali imate do njih zelo pozitiven, pozitiven, negativen ali zelo negativen odnos.

		niti negativen							
		zelo negativen		niti – niti		zelo pozitiven		ne vem	b.o.
		1	2	3	4	5	8	9	
a)	narod	1,0	5,8	23,8	56,4	10,7	1,8	0,5	
b)	socializem	4,2	16,1	34,7	33,3	5,9	5,1	0,7	
c)	ukinitve smrtne kazni	6,3	16,6	21,9	29,2	18,1	7,2	0,7	
d)	globalizacija	6,2	19,1	37,2	19,9	4,3	13,0	0,4	
e)	pravica do splava	4,3	10,1	15,6	35,2	31,2	3,1	0,5	
f)	internet	2,8	4,9	17,1	40,7	29,5	4,6	0,5	
g)	slovensko domobranstvo	16,0	20,9	30,7	15,9	4,5	11,7	0,5	
h)	evtanazija	6,2	10,3	25,6	34,5	12,3	10,5	0,6	
i)	verouk v šolah	25,5	28,7	19,7	18,1	4,4	3,1	0,6	
j)	sindikalne pravice delavcev	1,7	5,3	18,7	47,7	23,6	2,4	0,7	
k)	slovenski partizani	3,3	10,2	31,5	35,0	11,0	8,6	0,4	



		niti negativen		niti – niti		zelo pozitiven		ne vem	b.o.
		zelo negativen	negativen	pozitiven	pozitiven	zelo pozitiven			
		1	2	3	4	5	8	9	
m)	izenačitev pravic istospolnih parov	12,6	18,9	20,5	25,6	18,0	3,8	0,6	
n)	majhne socialne razlike	1,4	5,8	15,0	45,6	30,3	1,5	0,4	
o)	kapitalizem	11,8	30,1	35,9	13,6	1,2	6,9	0,5	
p)	Evropa	3,0	9,9	37,4	37,8	6,3	5,0	0,6	

S3 Včasih demokracija ne deluje. Kadar se to zgodi, nekateri menijo, da potrebujemo močnega voditelja, ki bi uredil stvari; drugi pa menijo, da je tudi takrat, ko stvari ne delujejo, demokracija najboljša. Kaj vi mislite o tem, ali takrat...

1 -	potrebujemo močnega voditelja, ali je	54,0
2 -	demokracija vedno najboljša	28,5
8 -	ne vem	17,5
9 -	b.o.	0,1

S4 Spodaj so zapisani trije značilni pogledi na družbo, v kateri živimo. Kateri izmed njih je najbliže vašemu mnenju?

1 -	Našo družbo, tako kot je sedaj, je treba braniti pred vsakršnim spreminjanjem.	2,3
2 -	Našo družbo je treba postopoma izboljšati z reformami.	53,5
3 -	Z odločno akcijo je treba korenito spremeniti celoten način delovanja naše družbe.	40,0
8 -	ne vem	4,2

S5 Prebrali vam bomo nekaj stališč v zvezi z zakonitostjo, vi pa povejte, ali se z njimi strinjate ali ne.

	se strinjam	se ne strinjam	ne vem	
	1	2	8	
a)	Človek se mora pokoravati samo tistim zakonom, ki se mu zdijo razumni.	37,9	56,3	5,8
b)	Čisto v redu je, da iščeš luknje v zakonih.	26,4	67,9	5,7

S6 Katera od dveh naslednjih trditev je bliže vašemu mnenju? Pomembni sta tako svoboda kot enakost. Toda če bi morali izbrati eno ali drugo...

1 -	bi ocenili, da je osebna svoboda pomembnejša, to je, da lahko živiš v svobodi in se razvijaš brez ovir, ali	46,8
2 -	bi ocenili, da je enakost pomembnejša, to je, da nihče ni zapostavljen in da razlike med socialnimi razredi niso prevelike.	37,5
3 -	ne soglašam ne z eno, ne z drugo trditvijo	13,2
8 -	ne vem	2,4
9 -	b.o.	0,1

S7 Katera od dveh naslednjih trditev je bliže vašemu mnenju? Pomembni sta tako svoboda kot varnost. Toda če bi morali izbrati eno ali drugo...

1 -	bi ocenili, da je osebna svoboda pomembnejša, to je, da lahko živiš v svobodi in se razvijaš brez ovir, ali	26,0
2 -	bi ocenili, da je varnost pomembnejša, to je, da moje življenje ni ogroženo in se počutim varnega	60,8
3 -	ne soglašam ne z eno, ne z drugo trditvijo	11,2
8 -	ne vem	2,0

S8 In katera od dveh naslednjih trditev je bliže vašemu mnenju? Pomembni sta tako enakost kot varnost. Toda če bi morali izbrati eno ali drugo...

1 -	bi ocenili, da je enakost pomembnejša, to je, da nihče ni zapostavljen in da razlike med socialnimi razredi niso prevelike, ali	24,2
2 -	bi ocenili, da je varnost pomembnejša, to je, da moje življenje ni ogroženo in se počutim varnega	61,8
3 -	ne soglašam ne z eno, ne z drugo trditvijo	11,1
8 -	ne vem	2,9
9 -	b.o.	0,1

S9 Ali mislite, da bi bilo potrebno razlike v osebnih dohodkih v Sloveniji povečati, zmanjšati ali odpraviti, ali pa so take razlike, kakršne so sedaj, primerne?

1 -	razlike naj se povečajo	2,4
2 -	sedanje razlike so primerne	4,2
3 -	razlike naj se zmanjšajo	86,8
4 -	vsi dohodki bi morali biti enaki	3,8
8 -	ne vem	2,8

S10 Ali bi zase in za svojo družino lahko rekli:

1 -	da vam ničesar posebej ne primanjkuje, da se posebej ne omejujete	20,7
2 -	da ste bolj varčni, da se omejujete v manj pomembnih stvareh, manj luksuza ipd.	44,3
3 -	da morate zelo skrbno gospodariti, da spravite konec s koncem, da se omejujete pri nakupih obleke ipd.	30,4
4 -	da se močno omejujete, tudi pri nakupu hrane	3,3
5 -	da živite v pomanjkanju osnovnih dobrin	0,6
6 -	da živite v revščini	0,5
8 -	ne vem	0,2

S11 Zamislite si, da ste izpolnili vse pogoje, in da ste tik pred upokojitvijo. Kaj bi v tem primeru izbrali?

1 -	takojšnjo upokojitev in mirno uživanje v prostem času	54,2
2 -	takojšnjo upokojitev in dopolnilni zaslužek	24,6
3 -	to, da bi redno delal, dokler bi to zmožel	15,8
4 -	drugo	1,0
5 -	ne vem, neodločen	4,2
9 -	b.o.	0,3

S12* Ali ste s svojimi stanovanjskimi razmerami zadovoljni ali ne?

1 -	zadovoljen	89,4
2 -	nezadovoljen	4,5
3 -	neopredeljen	5,5
9 -	b.o.	0,6

**S13* Kako si vi zamišljate življenje v starosti? (za starejše občane)
Kako bi želeli preživljati svoja stara leta?**

1 -	pri svoji družini, s svojci	50,1
2 -	v domu upokojencev	12,7
3 -	sam zase, brez posebne družbene skrbi	10,3
4 -	v svojem stanovanju, vendar z družbeno pomočjo (patronažno službo, privoz hrane itd.)	14,9
5 -	skupaj z drugimi starejšimi v stanovanju	2,4
6 -	drugače, kako	1,1
8 -	ne vem	8,2
9 -	b.o.	0,3

UPORABA NOVIH TEHNOLOGIJ

**V1 Sledi še nekaj vprašanj o uporabi novih tehnologij.
Ali vi osebno uporabljate mobilni telefon?**

1 -	da	93,7
2 -	ne	6,3

Odgovarjajo tisti, ki osebno uporabljajo mobilni telefon (V1=1); n=981.

V2 Ali je mobilni telefon, ki ga najpogosteje uporabljate...

1 -	pametni telefon oziroma smartphone?	73,5
2 -	ali pa je to telefon, ki omogoča samo osnovne funkcije (klicanje, pošiljanje SMS sporočil)?	26,4
9 -	b.o.	0,1

V3 Ali imate vi ali kdo drug izmed članov vašega gospodinjstva dostop do interneta? Upoštevajte tudi dostop prek mobilnega telefona, brezžični dostop ter dostop prek drugih naprav. Ni pomembno, da internet tudi uporabljate.

1 -	da	87,3
2 -	ne	12,3
8 -	ne vem	0,3
9 -	b.o.	0,1

V4 Kdaj ste nazadnje uporabljali internet? Upoštevajte uporabo interneta prek računalnika, mobilnega telefona ali druge naprave.

1 -	v zadnjih 3 mesecih	77,7
2 -	pred 3 meseci do 1 leta	0,7
3 -	pred več kot 1 letom	1,1
4 -	še nikoli	20,2
8 -	ne vem	0,2

Odgovarjajo uporabniki interneta (V4=1); n=814.

V5 Na lestvici, kjer 1 pomeni »nikoli« in 6 »večkrat na dan«, ocenite, kako pogosto ste za zasebne namene v zadnjih 12 mesecih do interneta dostopali na naslednjih napravah?

	nikoli	manj kot enkrat na mesec	vsaj enkrat na mesec	vsaj enkrat na teden	vsak dan ali skoraj vsak dan	večkrat na dan	zavrnil	ne vem	b.o.
	1	2	3	4	5	6	7	8	9
a) Na namiznem ali prenosnem računalniku.	8,0	4,5	7,2	16,3	28,3	35,4	0,0	0,1	0,1
b) Na mobilnem telefonu.	16,8	2,1	2,2	5,7	21,1	52,1	0,0	0,0	0,0
c) Na tabličnem računalniku.	64,9	7,1	4,4	7,7	6,3	9,5	0,1	0,0	0,0
d) Na pametnem televizorju oz. "smart TV".	77,5	5,8	3,1	5,5	5,3	2,7	0,1	0,0	0,0
e) Na kateri drugi napravi, kot na primer na igralni konzoli ali elektronskem bralniku.	92,1	2,7	2,1	1,8	0,7	0,4	0,1	0,0	0,0

Odgovarjajo uporabniki interneta (V4=1); n=814.

V6 Kako pomembno oziroma nepomembno je za vas dejstvo, da lahko do interneta dostopate kadarkoli in kjerkoli?

1 - zelo pomembno	40,0
2 - pomembno	37,2
3 - niti pomembno niti nepomembno	13,6
4 - ni pomembno	5,9
5 - sploh ni pomembno	2,8
9 - b.o.	0,4

Internetni uporabniki → PRESKOK NA V21

OD V7 DO V20

ODGOVARJAJO NEUPORABNIKI IN NEKDANJI UPORABNIKI INTERNETA; n=231

V7 Našteli vam bomo nekaj možnih razlogov, zakaj ne uporabljate interneta. Na lestvici od 1 do 5, kjer 1 pomeni »sploh ne drži« in 5 »povsem drži«, ocenite, koliko držijo za vas osebno. Interneta ne uporabljate, ker...

	sploh ne drži	pretežno ne drži	niti ne drži niti drži	pretežno drži	povsem drži	zavrnil	ne vem	b.o.
	1	2	3	4	5	7	8	9
a) nimate ustrezne naprave za dostop do interneta.	37,7	2,2	2,2	4,8	47,6	2,2	3,0	0,4
b) nimate dostopa do interneta v gospodinjstvu.	43,3	3,0	1,3	3,5	45,0	0,9	3,0	0,0
c) vas drugi člani gospodinjstva ovirajo, vam to otežujejo ali preprečujejo.	89,6	1,3	1,3	0,4	1,3	1,7	3,9	0,4
d) imate telesno oviro, bolezen, posebne potrebe ali invalidnost.	74,0	4,3	3,0	6,1	8,2	0,9	3,5	0,0
e) je nova naprava za dostop do interneta predraga.	46,3	5,2	8,7	10,4	19,5	1,3	8,7	0,0
f) bi bili tekoči stroški uporabe preveliki.	45,9	4,3	6,1	11,3	19,9	1,7	10,4	0,4
g) nimate dovolj časa.	62,3	9,1	4,8	7,4	11,3	2,2	3,0	0,0
h) ste že prestari oziroma še premladi.	22,1	7,8	8,2	10,4	46,8	2,6	1,7	0,4
i) je na internetu premalo koristnih in zanimivih vsebin.	36,4	11,3	10,0	2,6	6,5	3,0	30,3	0,0
j) vas to preprosto ne zanima.	5,6	6,5	5,2	12,1	65,4	1,7	3,5	0,0
k) se vam internet ne zdi koristen.	26,4	15,2	15,2	9,5	18,6	3,0	11,7	0,4

V8 Interneta ne uporabljate, ker...

	sploh ne drži	pretežno ne drži	niti ne drži niti	pretežno drži	povsem drži	zavrnil	ne vem	b.o.
	1	2	3	4	5	7	8	9
a) ...je uporaba interneta preveč zapletena.	9,1	5,6	6,1	19,9	49,8	3,5	6,1	0,0
b) ...vas skrbi za varnost pri uporabi interneta.	24,2	5,6	10,8	17,7	22,9	3,5	15,2	0,0
c) ...pričakujete slabe izkušnje z uporabo interneta.	29,0	10,4	10,4	13,0	18,2	3,9	15,2	0,0
d) ...nimate zaupanja v informacije na internetu.	24,7	7,8	15,2	12,6	19,5	4,3	16,0	0,0
e) ...imate slabo znanje angleščine.	10,4	1,7	4,3	13,9	64,5	2,2	3,0	0,0
f) ...bi uporaba interneta omejevala vašo svobodo.	35,9	9,5	8,2	14,3	14,7	4,3	13,0	0,0

V9 Kako verjetno boste v naslednjih 12 mesecih začeli uporabljati internet za zasebne namene?

1 - zelo verjetno da	1,3
2 - verjetno da	1,7
3 - morda da, morda ne	6,5
4 - verjetno ne	10,8
5 - zelo verjetno ne	75,3
7 - zavrnil	2,6
8 - ne vem	1,7

V10 Čeprav interneta ne uporabljate, vas prosimo, da si poskušate zamisliti, kako bi bilo, če bi ga uporabljali. Na lestvici od 1 do 5 ocenite, v kolikšni meri se strinjate ali ne strinjate z naslednjimi trditvami.

	sploh se ne strinjam	se ne strinjam	ni se strinjam ni se	se strinjam	povsem se strinjam	zavrnil	ne vem	b.o.
	1	2	3	4	5	7	8	9
a) Za uporabo interneta bi imeli na voljo dovolj denarja.	22,9	6,9	8,7	27,3	20,3	5,6	7,8	0,4
b) Za uporabo interneta bi imeli potrebno znanje.	46,3	13,9	10,8	13,9	7,8	3,9	3,5	0,0
c) Imeli bi nekoga, ki bi vam lahko nudil pomoč pri težavah z uporabo interneta, če bi to potrebovali.	6,1	3,5	8,2	40,3	34,6	3,5	3,9	0,0
d) Pri uporabi interneta bi se počutili prijetno.	21,6	13,4	19,5	17,7	3,9	4,3	19,5	0,0
e) Uporaba interneta bi vam bila zabavna.	22,9	16,0	15,2	16,9	5,6	4,8	18,6	0,0
f) Ljudje, ki so v vašem življenju pomembni, mislijo, da bi morali uporabljati internet.	37,2	14,7	9,5	17,3	7,8	4,8	8,7	0,0
g) Uporaba interneta bi bila primerna za vas.	40,7	15,6	14,7	14,7	2,6	3,9	7,8	0,0
h) Uporaba interneta bi bila v skladu z vašim življenjskim slogom.	49,4	17,7	9,1	9,1	3,0	4,8	6,9	0,0

V11 V kolikšni meri pa se strinjate ali ne strinjate z naslednjimi trditvami?

	sploh se ne strinjam	se ne strinjam	ni se ne strinjam ni se	se strinjam	povsem se strinjam	zavrnil	ne vem	b.o.
	1	2	3	4	5	7	8	9
a) Skrbi vas, da bi internet spremenil vaš način komuniciranja z drugimi ljudmi.	31,2	16,5	6,1	15,2	7,8	6,9	16,5	0,0
b) Skrbi vas, da bi internet spremenil vaš trenutni način življenja.	33,3	17,7	6,9	11,7	10,8	6,9	12,1	0,4
c) Enostavno bi se naučili uporabljati internet.	36,8	15,2	12,6	15,2	4,3	4,8	11,3	0,0
d) V celoti gledano bi se vam zdel internet enostaven za uporabo.	35,5	12,1	13,0	16,5	3,5	5,6	13,4	0,4
e) Uporaba interneta bi izboljšala kakovost vašega življenja.	39,8	18,6	14,7	8,2	1,7	4,8	12,1	0,0
f) Z uporabo interneta bi bilo vaše življenje lažje.	42,0	24,2	10,0	6,1	0,9	4,3	12,6	0,0
g) V celoti gledano se vam zdi, da bi vam internet v vašem življenju koristil.	32,5	16,9	17,7	12,6	2,2	4,3	13,4	0,4
h) Misel o uporabi interneta vas neprijetno vznemiri.	22,9	22,9	15,6	10,4	12,6	6,5	8,2	0,9
i) Skrbi vas, da bi pri uporabi interneta kaj naredili narobe.	16,0	11,3	8,7	23,8	23,4	6,9	9,5	0,4

V12 Nekateri ljudje se včasih obrnejo na druge, da namesto njih za zasebne namene kaj opravijo na internetu, na primer pošljejo elektronsko pošto, poiščejo informacije, opravijo spletni nakup in podobno.
Ali poznate koga, ki bi v tem trenutku na internetu lahko opravil kaj namesto vas, če bi to potrebovali?

1 -	da	73,2
2 -	ne	22,9
7 -	zavrnil	1,3
8 -	ne vem	2,2
9 -	b.o.	0,4

Odgovarjajo, ki pomoči niso potrebovali (V12=2); n=53.

V12a V kolikšni meri pa ste v zadnjih 12 mesecih takšno pomoč potrebovali?

1 -	sploh je niste potrebovali	90,6
2 -	niste je potrebovali	3,8
3 -	ste jo potrebovali	1,9
4 -	ste jo zelo potrebovali	0,0
7 -	zavrnil	1,9
8 -	ne vem	1,9

OD V13 DO V20

ODGOVARJAJO LE TISTI, KI POZNAJO KOGA, DA BI ZA NJIH OPRAVIL KAJ NA INTERNETU (v12=1); n=169.

V13 Na koliko različnih oseb bi se lahko obrnili, da bi na internetu opravile kaj namesto vas?

-	na eno osebo	32,5
-	dve osebi	22,5
-	tri osebe	21,3
-	štiri osebe	8,3
-	pet oseb ali več	14,8
77 -	zavrnil	0,6

V14 Na koga od spodaj navedenih bi se pri tem najverjetneje obrnili?

1 -	na vnuka/vnukinjo	11,2
2 -	na hčerko/sina	60,4
3 -	na partnerja/partnerko oz. moža/ženo	10,1
4 -	na mamo/očeta	0,0
5 -	na babico/dedka	0,0
6 -	na brata/sestro	3,0
7 -	na nečaka/nečakinjo	4,1
8 -	na zeta/snaho (na hčerkinega moža/sinovo ženo)	3,0
9 -	na drugega sorodnika/co	1,2
10 -	na prijatelja/prijateljico	3,6
11 -	na soseda/sosedo	2,4
12 -	na sodelavca/ko, kolega/ico	0,6
13 -	na uslužbenca/ko knjižnice	0,0
14 -	na strokovnjaka/strokovnjakinjo	0,0
15 -	na katero drugo osebo	0,6

V15 Ali ste se za zasebne namene v zadnjih 12 mesecih obrnili na druge, da so za vas na internetu opravili naslednje aktivnosti? Ali ste...

		da	ne	zavrnil	ne vem
		1	2	7	8
a)	pošiljali ali prejeli elektronsko pošto?	13,6	86,4	0,0	0,0
b)	uporabljali spletna socialna omrežja (npr. Facebook, Twitter, Instagram)?	1,2	97,6	0,0	1,2
c)	iskali informacije o izdelkih ali storitvah?	23,7	75,1	0,0	1,2
d)	naročili ali kupili izdelke oz. storitve?	11,8	86,4	0,0	1,8
e)	uporabljali bančne storitve?	6,5	91,7	0,0	1,8
f)	rezervirali oz. kupili letalske karte, prevoz, prenočišče, potovanje in podobno?	3,0	95,9	0,0	1,2
g)	uporabljali spletne storitve javnega sektorja kot na primer eNapotnica, eDavki ali eUprava?	13,0	85,8	0,0	1,2
h)	opravili še katero drugo aktivnost, katero?	5,9	89,9	0,6	3,6

OD V16 DO V20
ODGOVARJAJO TISTI, KATERIM SO DRUGI OPRAVILI
VSAJ ENO AKTIVNOST PRI V15; n=66

V16 Na lestvici od 1 do 5 ocenite, v kolikšni meri za vas osebno držijo naslednje trditve. V primeru, da aktivnosti drugi namesto vas niso opravljali, mi to prosim povejte. S pomočjo nekoga drugega...

	sploh ne drži	pretežno ne drži	niti ne drži	pretežno drži	povsem drži	drugi niso opravili aktivnosti namesto vas	zavrnil	ne vem	b.o.
	1	2	3	4	5	6	7	8	9
a) ste z nakupovanjem izdelkov ali storitev na internetu prihranili denar.	24,2	4,5	6,1	10,6	7,6	42,4	1,5	3,0	0,0
b) ste na internetu našli informacije in storitve, ki so izboljšale vaš finančni položaj.	33,3	12,1	3,0	1,5	1,5	45,5	0,0	3,0	0,0
c) ste na internetu izvedeli nekaj novega o svojem narodu.	31,8	7,6	3,0	3,0	3,0	47,0	0,0	4,5	0,0
d) ste na internetu našli ljudi podobne starosti, s katerimi imate skupne interese.	40,9	4,5	1,5	1,5	0,0	48,5	0,0	3,0	0,0
e) imate pogostejše stike s sorodniki in prijatelji, kot bi jih imeli sicer.	40,9	6,1	1,5	4,5	0,0	47,0	0,0	0,0	0,0
f) ste postali član interesnega združenja ali društva, ki ga sicer ne bi našli.	47,0	0,0	1,5	0,0	0,0	50,0	1,5	0,0	0,0
g) ste na internetu izvedeli, da vam pripada določena pravica iz javnih sredstev, npr., štipendija, dodatek, nadomestilo.	43,9	0,0	1,5	3,0	1,5	48,5	1,5	0,0	0,0

		sploh ne drži	pre- žno ne drži	ni ne drži	pre- težno drži	povsem drži	drugi niso opravili aktiv- nosti to vas zavrnil	ne vem	b.o.	
		1	2	3	4	5	6	7	8	9
i)	ste na internetu razširili svoje znanje.	33,3	6,1	1,5	10,6	1,5	45,5	0,0	1,5	0,0
j)	ste na internetu našli zabavne vsebine, ki so vas spravile v boljše voljo.	36,4	7,6	3,0	3,0	3,0	45,5	0,0	0,0	1,5

V17 Koliko različnih oseb je v zadnjih 12 mesecih na internetu opravilo kaj namesto vas?

-	ena oseba	57,6
-	dve osebi	22,7
-	tri osebe	9,1
-	štiri osebe	6,1
-	pet oseb	1,5
88 -	ne vem	1,5
99 -	b.o.	1,5

V18 Na koga od spodaj navedenih pa ste se pri tem NAJPOGOSTEJE obrnili?

1 -	na vnuka/vnukinjo	6,1
2 -	na hčerko/sina	65,2
3 -	na partnerja/partnerko oz. moža/ženo	13,6
4 -	na mamo/očeta	0,0
5 -	na babico/dedka	0,0
6 -	na brata/sestro	4,5
7 -	na nečaka/nečakinjo	1,5
8 -	na zeta/snaho (na hčerkinega moža/sinovo ženo)	1,5
9 -	na drugega sorodnika/co	0,0
10 -	na prijatelja/prijateljico	4,5
11 -	na soseda/sosedo	1,5
12 -	na sodelavca/ko, kolega/ico	0,0
13 -	na uslužbenca/ko knjižnice	0,0
14 -	na strokovnjaka/strokovnjakinjo	0,0
15 -	na katero drugo osebo	1,5

**V19 Na lestvici od 1 do 5 ocenite v kolikšni meri držijo naslednje trditve.
Ta oseba je na internetu opravila nekaj namesto vas, ker...**

		niti					ne vem
		sploh	pretežno	ne drži	pretežno	povsem	
		ne drži	ne drži	niti drži	drži	drži	
		1	2	3	4	5	8
a)	doma nimate dostopa do interneta.	59,1	3,0	0,0	3,0	34,8	0,0
b)	nimate ustrezne naprave za dostop do interneta.	50,0	0,0	1,5	4,5	43,9	0,0
c)	ste primorani uporabljati določeno spletno storitev.	72,7	0,0	4,5	6,1	13,6	3,0
d)	vas skrbi za varnost pri uporabi interneta.	63,6	6,1	6,1	9,1	13,6	1,5
e)	imate pomisleke glede nekaterih spletnih aktivnosti kot na primer spletno nakupovanje ali bančništvo.	54,5	4,5	9,1	15,2	15,2	1,5
f)	imate slabo znanje angleščine.	22,7	3,0	7,6	13,6	53,0	0,0

V20 Ta oseba je na internetu opravila nekaj namesto vas, ker...

		niti ne					ne vem	
		sploh	pretežno	drži niti	pretežno	povsem		
		ne drži	ne drži	drži	drži	drži		
		1	2	3	4	5	7	8
a)	želite dostop do vsebin oz. storitev, ki jih uporabljajo ljudje, ki so vam blizu.	51,5	7,6	9,1	15,2	10,6	3,0	3,0
b)	nimate dovolj časa.	65,2	10,6	7,6	4,5	10,6	0,0	1,5
c)	želite ostati v koraku s časom.	53,0	13,6	12,1	7,6	9,1	1,5	3,0
d)	vam je ta oseba sama predlagala, da bo na internetu opravila kaj namesto vas.	24,2	3,0	4,5	22,7	43,9	1,5	0,0

Internetni neuporabniki ali nekdanji uporabniki → PRESKOK NA P1

OD V21 DO V40

ODGOVARJAJO UPORABNIKI INTERNETA (V4=1); n=814.

**V21 Različni ljudje imajo različna mnenja o koristnosti interneta.
Zanima nas, kaj menite o koristnosti interneta v vašem vsakdanjem življenju.
Na lestvici od 1 do 5 ocenite, kako koristen oziroma nekoristen se vam
osebno zdi internet...**

	sploh ni koristen	ni koristen	ni ne- koristen	zelo koristen	zelo koristen	zavrnil	ne vem	b.o.
	1	2	3	4	5	7	8	9
a) za informiranje o dogajanju v vašem lokalnem okolju?	3,8	6,9	12,5	52,1	24,4	0,0	0,0	0,2
b) za spremljanje večjih aktualnih dogodkov v Sloveniji?	2,0	4,4	9,8	55,4	28,1	0,0	0,2	0,0
c) za spremljanje dogajanja po svetu?	2,1	3,9	9,7	50,6	33,4	0,0	0,1	0,1
d) za odločanje pri nakupovanju?	9,2	14,6	21,7	37,5	16,6	0,0	0,2	0,1
e) za odločanje o tem, katerega ponudnika izbrati npr. za zdravstvene, finančne storitve ali storitve za dom?	5,7	10,8	18,8	46,7	17,8	0,0	0,1	0,1
f) za načrtovanje prostočasnih aktivnosti?	8,0	12,5	17,1	45,7	16,5	0,0	0,2	0,0
g) za odkrivanje načinov, kako bolje komunicirati z drugimi ljudmi?	13,4	19,7	26,5	30,7	9,5	0,0	0,2	0,0
h) za nasvete, kako pristopiti do drugih v pomembnih ali težkih situacijah?	12,7	19,0	23,0	34,8	9,7	0,0	0,7	0,1
i) za razmislek, kako se vesti do prijateljev, sorodnikov ali sodelavcev?	23,3	30,1	22,9	19,8	2,9	0,0	0,9	0,1

V22 Kako koristen oziroma nekoristen se vam zdi internet...

	sploh ni koristen	ni koristen	ni ne- koristen niti	zelo koristen	zelo koristen	zavrnil	ne vem	b.o.
	1	2	3	4	5	7	8	9
a) za sprostitev po napor- nem dnevu ali tednu?	16,3	21,7	20,6	32,6	8,6	0,1	0,0	0,0
b) za to, da si vzamete čas samo zase?	16,6	25,9	21,0	29,4	7,0	0,0	0,0	0,1
c) za to, da se zamotite, ko ste sami?	13,9	17,2	18,9	39,9	10,1	0,0	0,0	0,0
d) za načrtovanje aktiv- nosti s prijatelji?	15,2	21,7	20,0	34,0	8,8	0,0	0,1	0,0
e) za zabavo z družino ali prijatelji?	19,7	32,2	20,9	21,5	5,3	0,0	0,4	0,1
f) za to, da uživate v dogodkih, ne da bi bili na njih prisotni?	24,1	32,1	19,4	18,8	5,5	0,0	0,1	0,0
g) za opazovanje, kako se drugi soočajo s te- žavami ali situacijami, ki so podobne vašim?	19,8	29,7	23,0	22,1	5,2	0,0	0,2	0,0
h) za boljše razumevanje vaših dejanj?	21,1	28,9	22,1	23,8	3,4	0,0	0,1	0,5
i) za premislek o vaših življenjskih načrtih?	20,4	29,9	23,1	23,2	3,3	0,0	0,1	0,0

V23 Sledijo vprašanja o uporabi interneta. S pomočjo lestvice ocenite, kako pogosto ste za zasebne namene v zadnjih 12 mesecih na računalniku, mobilnem telefonu ali kateri drugi napravi, uporabljali internet za naslednje aktivnosti. Kako pogosto ste na spletu ali v aplikacijah...

		manj kot enkrat na mesec	vsaj enkrat na mesec	vsaj enkrat na teden	vsak dan ali skoraj vsak dan	večkrat na dan	zavrnil	ne vem	b.o.	
	nikoli	1	2	3	4	5	6	7	8	9
a)	brali novice?	8,2	8,8	7,4	21,5	35,0	18,7	0,0	0,2	0,1
b)	iskali informacije o dogodkih?	7,9	9,1	17,6	33,2	23,7	8,5	0,0	0,0	0,1
c)	javno, brez omejitev, delili fotografije, vi- deoposnetke, glasbo ali tekste, ki ste jih ustvarili sami?	55,3	18,3	13,8	8,8	3,2	0,6	0,0	0,0	0,0
d)	objavljali mnenja o družbenih ali političnih temah?	79,1	12,4	4,7	2,8	0,6	0,4	0,0	0,0	0,0
e)	naročili ali kupili izdelke oz. storitve?	33,7	33,8	26,4	4,8	1,0	0,2	0,0	0,1	0,0
f)	uprabljali bančne storitve?	39,9	6,3	26,8	18,8	6,3	1,8	0,0	0,1	0,0
g)	iskali informacije o izdelkih ali storitvah?	12,5	12,5	27,3	30,0	13,6	4,1	0,0	0,0	0,0
h)	rezervirali oz. kupili letalske karte, prevoz, prenočišče, potovanje in podobno?	47,8	39,4	10,3	2,0	0,2	0,1	0,0	0,0	0,1
i)	uprabljali spletne storitve javnega sektorja kot na primer eNapotnica, eDavki ali eUprava?	51,7	29,7	14,7	2,2	1,0	0,6	0,0	0,0	0,0

V24 Kako pogosto ste na spletu ali v aplikacijah...

		manj kot enkrat na mesec	vsaj enkrat na mesec	vsaj enkrat na teden	vsak dan ali skoraj vsak dan	večkrat na dan	zavrnil	ne vem	b.o.	
		1	2	3	4	5	6	7	8	9
a)	igrali igre?	61,8	14,6	6,1	8,4	5,5	3,2	0,0	0,0	0,4
b)	gledali ali prenašali TV programe ali filme?	50,7	17,3	12,0	10,8	6,5	2,6	0,0	0,0	0,0
c)	poslušali glasbo?	20,4	10,8	13,1	22,6	19,9	12,9	0,0	0,0	0,2
d)	iskali informacije, po- vezane z zdravjem?	14,3	25,9	33,7	20,6	4,7	0,9	0,0	0,0	0,0
e)	pošiljali ali prejekali elektronsko pošto?	10,9	3,4	7,9	19,2	30,5	28,1	0,0	0,0	0,0
f)	opravljali klice ali vi- deo klice (npr. Skype, Viber, FaceTime)?	42,0	17,3	11,1	13,8	9,5	6,3	0,0	0,0	0,1
g)	uporabljali spletna socialna omrežja (npr. Facebook, Twitter, Instagram)?	39,9	3,4	3,8	9,3	21,6	21,6	0,0	0,0	0,2
h)	pošiljali sporočila (npr. Facebook Messenger, Viber, WhatsApp)?	36,7	4,8	6,0	12,3	19,5	20,6	0,0	0,0	0,0

(vprašanje je pod preskokom glede na odgovore pri vprašanju V5 ter V23 in V24
V25 Na kateri od naprav, ki jih uporabljate za dostop do interneta, ste za zasebne namene v zadnjih 12 mesecih NAJPOGOSTEJE opravili naslednje aktivnosti:

	na namiznem ali prenosnem računalniku	na mobilnem telefonu	na tabličnem računalniku	na pametnem televizorju oz. "smart TV"	na drugi napravi (npr. igralna konzola, elektronski bralnik)	zavrnil	ne vem	b.o.
	1	2	3	4	5	7	8	9
n=539 a) Naročili ali kupili izdelke oz. storitve?	66,8	27,3	5,2	0,0	0,2	0,0	0,0	0,6
n=488 b) Uporabljali bančne storitve?	70,9	25,8	3,1	0,0	0,0	0,0	0,0	0,2
n=712 c) Iskali informacije o izdelkih ali storitvah?	54,8	39,2	5,5	0,1	0,0	0,0	0,0	0,4
n=725 d) Pošiljali ali prejeli elektronsko pošto?	56,1	39,9	3,7	0,0	0,0	0,0	0,0	0,3
n=489 e) Uporabljali spletna socialna omrežja (npr. Facebook, Twitter, Instagram)?	27,2	70,1	2,2	0,0	0,0	0,0	0,0	0,4
n=515 f) Pošiljali sporočila (npr. Facebook Messenger, Viber, WhatsApp)?	18,8	79,0	1,9	0,0	0,0	0,0	0,0	0,2
n=401 g) Gledali ali prenašali TV programe ali filme?	73,6	10,7	5,2	9,5	0,2	0,0	0,0	0,7
n=311 h) Igrali igre?	45,7	44,7	4,2	1,0	3,2	0,0	0,0	1,3
n=539 i) Brali novice?	45,5	47,5	6,3	0,5	0,0	0,0	0,0	0,1

V26 Sledi sklop vprašanj o vaših izkušnjah z uporabo naprav kot so računalnik ali mobilni telefon ter spletnih vsebin in storitev. Na lestvici od 1 do 5 ocenite, koliko za vas osebno držijo naslednje trditve. Če niste prepričani, ali razumete vsebino posamezne trditve, nam to povejte.

	sploh ne drži	pre- žno ne drži	ni ne drži	pre- težno drži	pov- sem drži	**	zavrnil	ne vem	b.o.
	1	2	3	4	5	6	7	8	9
a) Znete odpreti datoteke, ki ste jih prenesli s spleta.	9,0	3,2	2,9	18,9	64,7	0,7	0,4	0,1	0,0
b) Znete prenesti oz. shraniti sliko, ki jo najdete na spletu.	9,8	2,7	2,8	16,3	67,1	0,4	0,2	0,2	0,4
c) Znete uporabljati tipke za bližnjice (npr. CTRL-C za kopiranje, CTRL-S za shranjevanje).	12,9	4,9	4,8	14,1	62,8	0,4	0,0	0,1	0,0
d) Znete odpreti nov zavihek v spletnem brskalniku.	8,0	1,5	2,6	13,5	73,7	0,5	0,1	0,1	
e) Znete dodati spletno stran med priljubljene zaznamke.	11,3	3,7	3,1	13,3	67,4	0,9	0,1	0,1	0,1
f) Pri iskanju na spletu se težko odločite, katere ključne besede je najbolje uporabiti.	43,1	19,9	11,3	14,5	10,2	1,0	0,0	0,0	0,0
g) S težavo ponovno najdete spletno stran, ki ste jo že obiskali.	56,4	20,8	7,1	7,7	7,4	0,4	0,0	0,2	0,0
h) Iskanje informacij na spletu vas utruja.	50,1	20,4	13,9	9,8	5,2	0,4	0,0	0,2	0,0
i) Včasih se znajdete na spletni strani, ne da bi vedeli, kako ste prišli tja.	46,7	21,0	12,4	13,4	5,7	0,6	0,1	0,0	0,1
j) Na mnogih spletnih straneh se zmedete.	55,8	23,1	11,4	6,4	2,3	0,6	0,1	0,1	0,1

**ne razumete, na kaj se trditev nanaša

V27 Ocenite še, v kolikšni meri za vas osebno držijo naslednje trditve.

	sploh ne drži	prete- žno ne drži	ni ne drži	pre- težno drži	pov- sem drži	**	zavrnil	ne vem	b.o.
	1	2	3	4	5	6	7	8	9
a) Veste, katere informacije smete in katerih ne smete deliti na spletu.	3,2	3,6	5,0	33,8	52,2	1,5	0,6	0,1	0,0
b) Veste, kdaj smete in kdaj ne smete deliti informacij na spletu.	2,9	3,1	6,4	32,9	51,7	1,8	0,7	0,2	0,1
c) Na spletu ste pazljivi, da so vaši komentarji in vedenje primerni.	1,5	1,5	3,3	23,0	64,0	3,3	1,4	1,1	1,0
d) Znate nastaviti, kdo ima dostop do vaših vsebin na spletu.	14,7	4,7	6,4	22,2	46,1	3,7	0,7	1,2	0,2
e) Iz vaših seznamov stikov znate odstraniti prijatelja (npr. v spletnih socialnih omrežjih, v e-pošti).	8,8	2,8	3,1	18,9	62,8	2,7	0,4	0,4	0,1
f) Iz obstoječih slik, glasbe ali videov na spletu, znate ustvariti novo vsebino.	31,0	8,6	10,9	18,3	29,1	1,2	0,0	0,6	0,2
g) Znate preoblikovati spletne vsebine, ki so jih ustvarili drugi.	46,3	12,9	13,1	12,3	12,9	1,5	0,0	0,7	0,2
h) Znate postaviti spletno stran.	62,2	9,5	8,1	7,9	11,7	0,5	0,0	0,1	0,1
i) Poznate različne vrste avtorsko-pravnih licenc za spletne vsebine.	51,6	12,3	12,3	13,1	7,6	2,7	0,0	0,2	0,1
j) Video vsebine, ki ste jih sami ustvarili, znate objaviti na spletu.	32,3	5,3	7,4	18,4	32,6	2,2	1,1	0,6	0,1

**ne razumete, na kaj se trditev nanaša

(vprašanje je pod preskokom glede na odgovore pri vprašanju V2 – uporaba mobilnega telefona; n=703)

	sploh ne drži	pre- žno ne drži	ni drži	ne ni drži	pre- težno drži	pov- sem drži	**	zavrnil	ne vem	b.o.
	1	2	3	4	5	6	7	8	9	
k) Na mobilno napravo znate prenesti in namestiti aplikacijo.	8,3	4,0	4,3	14,1	67,3	0,7	0,1	0,3	1,0	
l) Veste, kako spremljati stroške uporabe mobilnih aplikacij.	10,0	3,7	6,4	19,1	58,3	0,7	0,4	0,3	1,1	
m) Z mobilne naprave znate odstraniti aplikacijo.	7,4	2,4	2,1	12,9	72,7	0,6	0,0	0,6	1,3	

**ne razumete, na kaj se trditev nanaša

V28 Nekateri ljudje včasih namesto nekoga drugega kaj opravijo na internetu. Ali ste za zasebne namene v zadnjih 12 mesecih na internetu namesto nekoga drugega opravili naslednje aktivnosti? Prosimo, da ne upoštevate aktivnosti, ki so del vaših siceršnjih službenih obveznosti. Ali ste namesto nekoga drugega...

	da	ne	ne vem	b.o.
	1	2	8	9
a) pošiljali ali prejeli elektronsko pošto?	28,7	71,3	0,0	0,0
b) uporabljali spletna socialna omrežja (npr. Facebook, Twitter, Instagram)?	10,7	89,1	0,0	0,2
c) iskali informacije o izdelkih ali storitvah?	42,4	57,5	0,0	0,1
d) naročili ali kupili izdelke oz. storitve?	28,3	71,7	0,0	0,0
e) uporabljali bančne storitve?	11,4	88,6	0,0	0,0
f) rezervirali oz. kupili letalske karte, prevoz, prenočišče, potovanje in podobno?	14,9	85,1	0,0	0,0
g) uporabljali spletne storitve javnega sektorja kot na primer eNapotnica, eDavki ali eUprava?	11,2	88,7	0,0	0,1
h) opravili še katero drugo aktivnost? Katero?	2,5	96,6	0,9	0,1

Ostali internetni uporabniki → PRESKOK NA V34

OD V29 DO V33
ODGOVARJAJO TISTI, KI SO DRUGIM OPRAVILI VSAJ ENO AKTIVNOST PRI
V28;n=418

V29 Za koliko različnih oseb ste v zadnjih 12 mesecih kaj opravili na internetu?

-	za eno osebo	24,9
-	dve osebi	25,8
-	tri osebe	19,4
-	štiri osebe	7,9
-	pet oseb ali več	17,7
77 -	zavrnil	0,5
88 -	ne vem	2,2
99 -	b.o.	1,7

V30 Za koga od spodaj navedenih pa ste NAJPOGOSTEJE kaj opravili na internetu?

1 -	za mamo/očeta	38,8
2 -	za babico/dedka	2,6
3 -	za partnerja/partnerko oz. moža/ženo	23,4
4 -	za brata/sestro	2,6
5 -	za hčerko/sina	8,1
6 -	za vnuka/vnukinjo	0,0
7 -	za nečaka/nečakinjo	0,0
8 -	za zeta/snaho (za hčerkinega moža/sinovo ženo)	0,7
9 -	za drugega sorodnika/co	4,3
10 -	za prijatelja/prijateljico	11,2
11 -	za soseda/sosedo	1,2
12 -	za sodelavca, kolega	4,1
13 -	za drugo osebo; za koga?	1,7
77 -	zavrnil	0,7
88 -	ne vem	0,5

V31 Kako bi opisali to osebo z vidika uporabe interneta? Je...

1 -	neuporabnik interneta?	16,0
2 -	uporabnik, ki je manj spreten pri delu z internetom?	37,6
3 -	uporabnik, ki je sicer spreten pri delu z internetom, a morda potrebuje dodatno uslugo oz. pomoč?	42,6
7 -	zavrnil	1,0
8 -	ne vem	2,2
9 -	b.o.	0,7

V32 Navedli bomo nekaj možnih razlogov, zakaj ste za to osebo nekaj opravili na internetu. Na lestvici od 1 do 5 ocenite, koliko za vas osebno držijo navedeni razlogi. Za to osebo ste na internetu nekaj opravili, ker...

	sploh ne drži	prete- žno ne drži	niti ne drži	pre- težno drži	pov- sem drži	zavrnil	ne vem	b.o.
	1	2	3	4	5	7	8	9
a) ste si s to osebo zelo blizu.	1,2	1,0	5,3	13,4	78,2	0,5	0,2	0,2
b) se s to osebo vzajemno spoštujete.	0,7	0,5	2,2	18,2	77,8	0,5	0,2	0,0
c) s to osebo skupaj preživite veliko časa.	1,7	6,0	12,9	25,8	52,6	0,5	0,2	0,2
d) s to osebo skupaj počnete veliko različnih stvari.	4,1	10,3	18,7	24,2	42,1	0,5	0,2	0,0
e) imate s to osebo enake poglede na medsebojno pomoč.	0,2	2,4	12,0	37,6	45,9	0,7	0,7	0,5
f) imate s to osebo podobne vrednote in prepričanja.	1,0	3,3	17,5	34,2	42,1	0,7	1,2	0,0

V33 Za to osebo ste na internetu nekaj opravili, ker...

	sploh ne drži	prete- žno ne drži	niti ne drži	pre- težno drži	povsem drži	zavrnil	ne vem	b.o.
	1	2	3	4	5	7	8	9
a) tej osebi pomagata tudi na drugih področjih.	3,1	1,4	7,9	34,9	51,9	0,5	0,2	0,0
b) vam ta oseba nudi pomoč na drugih področjih.	3,6	3,8	8,4	31,3	51,9	0,5	0,2	0,2
c) se to od vas pričakuje.	6,9	7,4	20,8	29,9	34,2	0,5	0,2	0,0
d) ker sami mislite, da je tako prav.	1,0	1,2	7,2	28,7	61,2	0,5	0,2	0,0
e) se ta oseba ne more obrniti na nikogar drugega.	23,4	23,9	24,9	14,4	12,0	0,5	0,7	0,2
f) živite blizu te osebe.	9,3	7,7	6,5	18,4	57,4	0,5	0,2	0,0

V34 Sedaj pa nas zanima še, ali ste se vi sami za zasebne namene v zadnjih 12 mesecih obrnili na koga, da je na internetu opravil kaj namesto vas?

1 - da	38,0
2 - ne	61,9
9 - b.o.	0,1

OD V35 DO V39
ODGOVARJAJO TISTI, KATERIM SO DRUGI KAJ OPRAVILI
NA INTERNETU NAMESTO NJIH, (v34=1); n=309.

V35 Ali so v zadnjih 12 mesecih na internetu drugi namesto vas...

	da	ne	ne vem	b.o.
	1	2	8	9
a) pošiljali ali prejeli elektronsko pošto?	31,1	68,9	0,0	0,0
b) uporabljali spletna socialna omrežja (npr. Facebook, Twitter, Instagram)?	12,6	87,4	0,0	0,0
c) iskali informacije o izdelkih ali storitvah?	58,6	41,4	0,0	0,0
d) naročili ali kupili izdelke oz. storitve?	48,9	51,1	0,0	0,0
e) uporabljali bančne storitve?	18,1	81,9	0,0	0,0
f) rezervirali oz. kupili letalske karte, prevoz, prenočišče, potovanje in podobno?	25,2	74,8	0,0	0,0
g) uporabljali spletne storitve javnega sektorja kot na primer eNapotnica, eDavki ali eUprava?	15,5	84,1	0,0	0,3
h) opravili še katero drugo aktivnost? Katero?	12,9	86,4	0,6	0,0

V36 Koliko različnih oseb je v zadnjih 12 mesecih na internetu opravilo kaj namesto vas?

- ena oseba	56,0
- dve osebi	30,7
- tri osebe	7,4
- štiri osebe	1,0
- pet oseb ali več	3,9
99 - b.o.	1,0

V37 Na koga od spodaj navedenih pa ste se pri tem NAJPOGOSTEJE obrnili?

1 - na vnuka/vnukinjo	0,6
2 - na hčerko/sina	36,2
3 - na partnerja/partnerko oz. moža/ženo	26,9
4 - na mamo/očeta	3,6
5 - na babico/dedka	0,0
6 - na brata/sestro	6,1
7 - na nečaka/nečakinjo	1,9
8 - na zeta/snaho (na hčerkinoga moža/sinovo ženo)	1,0
9 - na drugega sorodnika/co	1,6
10 - na prijatelja/prijateljico	14,6
11 - na soseda/sosedo	1,0
12 - na sodelavca/ko, kolega/ico	4,9

13 -	na uslužbenca/ko knjižnice	0,0
14 -	na strokovnjaka/strokovnjakinjo	0,6
15 -	na katero drugo osebo; katero?	0,0
77 -	zavrnil	0,6
88 -	ne vem	0,3

V38 Na lestvici od 1 do 5 ocenite, v kolikšni meri držijo naslednje trditve. Ta oseba je na internetu opravila nekaj namesto vas, ker...

	sploh ne drži	pre- žno ne drži	niti ne drži	pre- težno drži	povsem drži	zavrnil	ne vem	b.o.	
	1	2	3	4	5	7	8	9	
a)	doma nimate dostopa do interneta.	96,4	1,3	0,3	0,6	1,0	0,0	0,0	0,3
b)	nimate ustrezne naprave za dostop do interneta.	96,4	1,6	0,0	0,6	1,0	0,0	0,0	0,3
c)	ste primorani uporabljati določeno spletno storitev.	74,1	5,8	3,6	11,0	5,5	0,0	0,0	0,0
d)	sami ne znate opraviti določene spletne aktivnosti.	37,9	6,5	5,8	26,5	23,3	0,0	0,0	0,0
e)	vas skrbi za varnost pri uporabi interneta.	54,7	10,4	6,1	19,7	9,1	0,0	0,0	0,0
f)	imate pomisleke glede nekaterih spletnih aktivnosti kot na primer spletno nakupovanje ali bančništvo.	48,2	10,0	10,0	22,3	8,7	0,3	0,3	0,0
g)	imate slabo znanje angleščine.	47,2	8,1	8,7	16,8	19,1	0,0	0,0	0,0

V39 Ta oseba je na internetu opravila nekaj namesto vas, ker...

	sploh ne drži	pre- žno ne drži	niti ne drži	pre- težno drži	povsem drži	zavrnil	ne vem	b.o.	
	1	2	3	4	5	7	8	9	
a)	želite dostop do vsebin oz. storitev, ki jih uporabljajo ljudje, ki so vam blizu.	40,5	10,0	16,5	19,4	12,6	0,0	1,0	0,0
b)	nimate dovolj časa.	39,8	15,9	9,7	18,8	15,5	0,0	0,3	0,0
c)	želite ostati v koraku s časom.	26,2	10,4	13,6	29,8	19,1	0,0	1,0	0,0
d)	vam je ta oseba sama predlagala, da bo na internetu opravila kaj namesto vas.	26,2	10,0	10,0	30,1	23,6	0,0	0,0	0,0

V40 Naslednje trditve se nanašajo na različne aktivnosti, ki ste jih za zasebne namene v zadnjih 12 mesecih na internetu opravili sami, ali pa jih je namesto vas opravil kdo drug. Na lestvici od 1 do 5 ocenite, v kolikšni meri držijo za vas osebno. Če aktivnosti, na katere se trditev nanaša, niste opravljali, nam to povejte.

	sploh ne drži	prete- žno ne drži	ni ne drži	pre- težno drži	pov- sem drži	aktiv- nosti niste op- ravljali	zavrnil	ne vem	b.o.
	1	2	3	4	5	6	7	8	9
a) Z nakupovanjem izdelkov ali storitev na internetu ste prihranili denar.	14,9	6,1	11,3	28,4	24,0	14,9	0,0	0,2	0,2
b) Na internetu ste našli informacije in storitve, ki so izboljšale vaš finančni položaj.	31,0	17,0	18,3	14,1	7,6	11,7	0,0	0,1	0,2
c) Na internetu ste izvedeli nekaj novega o svojem narodu.	29,0	13,6	17,9	24,4	7,0	7,5	0,0	0,2	0,2
d) Na internetu ste našli ljudi podobne starosti, s katerimi imate skupne interese.	37,6	16,8	12,2	18,1	7,0	8,2	0,0	0,1	0,0
e) Ker uporabljate internet, imate pogostejše stike s sorodniki in prijatelji.	24,7	13,4	11,9	28,0	17,9	3,9	0,0	0,0	0,1
f) Postali ste član interesnega združenja ali društva, ki ga sicer ne bi našli.	56,5	13,0	6,8	10,2	5,3	8,1	0,1	0,0	0,0
g) Na internetu ste izvedeli, da vam pripada določena pravica iz javnih sredstev npr., štipendija, dodatek, nadomestilo.	42,1	12,5	11,8	18,3	8,1	6,9	0,0	0,1	0,1
h) Na internetu ste našli informacije ali nasvete, s katerimi ste sprejeli boljše odločitve o zdravju oz. zdravljenju.	22,0	13,1	16,6	33,3	11,2	3,7	0,0	0,1	0,0
i) Na internetu ste razširili svoje znanje.	8,5	5,7	13,4	40,9	29,5	2,0	0,0	0,0	0,1
j) Zabavne vsebine na internetu so vas spravile v boljšo voljo.	9,8	6,1	17,2	40,9	22,7	3,1	0,0	0,0	0,1

VREDNOTE PROSTORA IN OKOLJA

P1 Prosimo povejte, kako pomembna je vsaka od naštetih stvari v vašem življenju?

		zelo pomembna	precej pomembna	ne preveč pomembna	sploh ni pomembna	ne vem	povp.
		1	2	3	4	8	\bar{x}
a)	delo	62,1	34,0	3,3	0,3	0,3	1,42
b)	družina	91,9	7,4	0,4	0,1	0,2	1,09
c)	prijatelji in znanci	56,8	37,8	4,9	0,3	0,2	1,49
d)	prosti čas	54,9	37,9	6,5	0,5	0,2	1,52
e)	politika	1,2	8,6	40,2	49,4	0,6	3,39
f)	vera	9,6	20,3	33,8	35,1	1,1	2,95

P2 V zadnjem času pogosto potekajo razprave o potrebi po regionalizaciji Slovenije. Prosimo, če po svoje, kakor čutite sami, navedete oziroma imenujete pokrajino (regijo), ki ji pripadate.

PODATKI SO V DATOTEKI.

97 -	nimam regionalne pripadnosti	4,1
98 -	ne vem	3,2

P3 Ljudje se razlikujemo med seboj glede na to, kolikšno navezanost čutimo do kraja v katerem živimo in do širših geografskih območij. V kolikšni meri pa vi čutite navezanost na sledeče kraje?

		sploh nisem navezan	nisem navezan	navezan sem	močno navezan sem	ne vem	povp.
		1	2	3	4	8	\bar{x}
a)	svoj kraj ali mesto	2,1	11,7	46,0	40,0	0,1	3,24
b)	svojo regijo, pokrajino	2,5	15,0	49,0	33,3	0,2	3,13
c)	Slovenijo	1,2	5,6	52,3	40,6	0,2	3,33
d)	na območje bivše SFRJ	22,9	41,5	27,0	7,2	1,4	2,19
e)	Evropo kot celoto	10,8	37,6	44,1	5,3	2,1	2,45
f)	svet kot celoto	11,2	36,0	41,7	7,1	4,0	2,47

P4 Navedli vam bomo nekaj trditev v zvezi z nadzorom državnih meja nasploh – v svetu, vi pa nam povejte, koliko se z njimi strinjate ali ne strinjate.

	sploh se ne strinjam	ne strinjam se	strinjam se	popol- noma se strinjam	ne vem	povp.
	1	2	3	4	8	\bar{x}
a) Nadzor na državnih mejah je potreben zaradi ohranjanja ozemeljske suverenosti države.	4,8	13,7	54,8	23,0	3,7	3,00
b) Nadzor na državnih mejah je potreben zaradi varnosti državljanov.	2,8	9,5	54,4	31,5	1,8	3,17
c) Svet je danes že tako povezan, da je vztrajanje po nadzoru na državnih mejah nesmiselno.	19,1	51,9	19,3	4,9	4,9	2,10
d) Nadzor na državnih mejah je potreben zaradi zaščite gospodarskih interesov posamezne države.	7,3	24,2	48,3	15,2	5,1	2,75
e) Nadzor na državnih mejah je potreben zaradi omejitve priseljevanja tujcev.	4,3	14,6	48,1	29,3	3,6	3,06

P5 Ali bi bilo treba v prihodnosti na splošno omejevati ali spodbujati priseljevanje drugih ljudi v Slovenijo?

	zelo omejevati	omejevati	spodbujati	zelo spodbujati	ne vem	povp.
	1	2	3	4	8	\bar{x}
a) iz držav nekdanje Jugoslavije	9,4	58,4	18,1	1,5	12,7	2,13
b) iz sosednjih držav	7,9	59,3	19,7	1,1	12,0	2,16
c) iz drugih držav EU	8,4	54,9	23,2	1,9	11,6	2,21
d) iz drugih delov sveta	21,1	51,5	15,5	1,1	10,8	1,96

P6 Ali menite, da bi bilo treba v prihodnosti vzpodbujati ali omejevati priseljevanje ljudi iz tujine z znanji in poklici, ki jih v Sloveniji primanjkuje?

1 - vzpodbujati	61,0
2 - omejevati	25,1
8 - ne vem, neodločen	13,8

P7 Ali nam lahko poveste, kolikokrat ste se v življenju že preselili v kakšen drug kraj, ki je od vašega rojstnega kraja oddaljen več kot 15 kilometrov?

Število preselitev:

1 -	ena preselitev	26,4
2 -	dve preselitvi	12,6
3 -	tri preselitve	5,0
4 -	štiri preselitve	3,4
5 -	pet preselitev	1,4
6 -	šest preselitev in več	2,3
997 -	v tem kraju živim že od rojstva, nikoli se nisem preselil	48,3
998 -	ne vem	0,7

Na vprašanja P8 in P9 odgovarjajo tisti, ki so se selili; n=534.

P8 Kolikšna pa je bila največja oddaljenost od vašega rojstnega kraja v priseljeni kraj? Navedite približno razdaljo v kilometrih.

	Povprečna selitev tistih, ki so se selili več kot 15 km:	167,78 km
998 -	ne vem	1,3

P9 Ali nam lahko poveste, kateri je bil najpomembnejši razlog vaše zadnje preselitve?

1 -	nakup, najem večjega ali boljšega stanovanja, hiše	13,3
2 -	nakup, najem cenejšega stanovanja, hiše	2,8
3 -	nižji skupni življenjski stroški	1,5
4 -	služba, delovno mesto	25,8
5 -	priselitev k ženi, možu oziroma partnerju ali partnerici	30,1
6 -	kakovost bivalnega okolja	6,2
7 -	večja dostopnost do raznovrstnih storitev (trgovina, kultura, šport...)	1,1
8 -	prometna dostopnost	0,2
9 -	večja pestrost dogajanja in živahnost v kraju	1,1
10 -	drugi, bolj zanimivi ljudje	0,2
11 -	drugo	17,6
98 -	ne vem	0,0

ODGOVARJAJO VSI!

P10 Pod kakšnimi pogoji bi se bili pripravljene preseliti v kakšen drug kraj? Izberite največ tri od spodaj navedenih pogojev.

1 -	večji dohodek	40,2
2 -	boljše ali večje stanovanje	18,6
3 -	boljša služba	46,6
4 -	če bi v istem kraju dobila delo oba s partnerjem	36,2
5 -	boljša kvaliteta bivalnega okolja	47,4
6 -	boljše prometne povezave in dostopnost	9,6
7 -	večja dostopnost do raznovrstnih storitev (trgovina, kultura, šport...)	11,9
8 -	večja pestrost dogajanja in živahnost v kraju	12,5
9 -	drugi, bolj zanimivi ljudje	6,3
10 -	drugo	8,7
11 -	pod nobenim pogojem se ne bi preselil	40,0
98 -	ne vem	2,1

P11 Koliko časa se sedaj običajno vozite v službo in koliko bi se bili najdlje pripravljene voziti v službo v eno smer, če bi s tem v službi bistveno napredovali ali izboljšali svoje dohodke?

	do 15 minut	od 15 do 30 minut	od 30 do 60 minut	od 1 do 2 uri	več kot 2 uri	ne vem	se ne nanaša
	1	2	3	4	5	8	9
a) sedaj	30,2	14,5	10,3	2,0	0,2	1,2	41,5
b) bi bil pripravljen	6,0	20,1	30,3	6,7	1,3	3,1	32,6

P12 Kako daleč je od vašega bivališča do kraja zaposlitve (šole)? Povejte v kilometrih:

do 5 km	20,8
od 6 do 10 km	12,0
od 11 do 25 km	16,9
od 26 do 50 km	7,4
51 km in več	5,6
998 - ne vem	1,2
999 - se ne nanaša	36,0

P13 Kakšno prevozno sredstvo običajno uporabljate za prihod na delo (šolo)?

1 -	hodim peš	6,0
2 -	kolo	3,8
3 -	avto	47,4
4 -	avtobus	3,8
5 -	vlak	0,8
6 -	kombinirana prevozna sredstva	2,1
7 -	delam doma	1,7
8 -	ne vem	0,7
9 -	se ne nanaša	33,7

P14 Zanima nas, kje prebivajo vaši sorodniki in prijatelji, s katerimi vzdržujete stalne stike. Možnih je več odgovorov.

	A. sorodniki	B. prijatelji
a) v vašem ožjem bivalnem okolju (soseski, na vasi, ali v manjšem kraju)	67,9	78,1
b) drugje v mestu	35,5	39,6
c) drugje v isti regiji (Gorenjska, Štajerska itd.)	42,7	39,8
d) drugje v Sloveniji	36,8	35,8
e) v eni od držav, ki meji na Slovenijo	10,2	9,9
f) v neki drugi evropski državi	15,7	13,1
g) drugod po svetu	10,9	8,7
9 - nimam sorodnikov/prijateljev, se ne nanaša	0,4	1,4

P15 Ali ste že kdaj razmišljali, da bi se preselili iz Slovenije v tujino?

1 -	da	31,4
2 -	ne	66,9
8 -	ne vem	1,7

Na vprašanje P16 in P17 odgovarjajo tisti, ki so razmišljali o selitvi; n=329.

P16 V katero državo bi se najraje preselili?

PODATKI SO V DATOTEKI.

98 -	ne vem	11,2
------	--------	------

P17 Kakšen bi bil osnovni razlog preselitve iz Slovenije?

1 -	boljši zaslužek	35,6
2 -	boljše možnosti za zaposlitev	24,3
3 -	da bi bil čim dlje od doma	0,0
4 -	da bi začel življenje čisto znova	8,5
5 -	bolj razburljivo življenje	8,8
6 -	ker mi življenjske navade v Sloveniji ne ustrezajo	5,8
7 -	drugo	16,1
8 -	ne vem	0,9

Na vprašanje P18 odgovarjajo tisti, ki še niso razmišljali o selitvi v tujino; n=700.

P18 Kaj je bil poglobitni razlog, da nikoli niste razmišljali o selitvi v tujino?

1 -	družinska situacija	32,6
2 -	hiša / stanovanje v Sloveniji	9,3
3 -	stalna zaposlitev v Sloveniji	8,7
4 -	navezanost na prijatelje in družino	21,9
5 -	navezanost na Slovenijo	15,3
6 -	stroški selitve in bivanja v tujini	1,0
7 -	nepoznavanje tujega jezika	3,4
8 -	postopki pri priznavanju izobrazbe (nostrifikacija diplome ...)	0,3
9 -	postopki pri pridobivanju delovnega, bivalnega dovoljenja	0,3
10 -	ureditev zdravstvenega in pokojninskega zavarovanja v tujini	0,3
98 -	ne vem	7,0

ODGOVARJAJO VSI!

P19 Kolikšna je verjetnost, da se boste v prihodnjih petih letih preselili v neko drugo državo?

1 -	sploh ni verjetno	66,9
2 -	malo verjetno	23,7
3 -	precej verjetno	5,7
4 -	zelo verjetno	2,1
8 -	ne vem	1,6

P20 Ali ste bili v zadnjih dvanajstih mesecih kdaj v tujini?

1 -	nikoli	24,2
2 -	enkrat	13,8
3 -	dvakrat	15,0
4 -	trikrat	12,8
5 -	štirikrat do desetkrat	17,1
6 -	več kot desetkrat	16,9
8 -	ne vem	0,3

Na vprašanje P21 in P22 odgovarjajo tisti, ki so bili v zadnjih 12 mesecih v tujini;
n=791.

**P21 Kje vse v tujini ste bili v zadnjih dvanajstih mesecih?
Naštejte vse ustrezne odgovore.**

1 -	na Hrvaškem	72,4
2 -	kje drugje na območju bivše Jugoslavije	26,2
3 -	v obmejnih krajih v Italiji, v Avstriji ali na Madžarskem (do 100 km od slovenske meje)	60,3
4 -	drugje v Evropi	36,8
5 -	izven Evrope	8,4
8 -	ne vem	0,1

**P22 Kakšen je bil namen vašega obiska v tujini v zadnjih dvanajstih mesecih?
Izberite prvi in drugi najpomembnejši namen.**

	A. 1. izbor	B. 2. izbor	
-	nakupovalni izlet	12,9	15,3
-	dopust, počitnice	55,4	36,0
-	obisk sorodnikov, prijateljev	13,5	15,8
-	kulturne, športne prireditve, razstave ipd.	4,2	7,5
-	poslovna potovanja, sejem	10,2	9,5
-	romanje, verska srečanja	0,4	1,1
-	drugo	3,4	5,2
-	ne vem	0,0	9,6

ODGOVARJAJO VSI!

P23 Katera je najbolj oddaljena država sveta, ki ste jo že obiskali?

PODATKI SO V DATOTEKI.

98 -	ne vem	1,5
------	--------	-----

**P24 Ali ste bili v kakšni tuji državi neprekinjeno več kot en mesec?
Če ste bili, v kateri? Navedite največ tri države.**

PODATKI SO V DATOTEKI.

98 -	ne vem	0,7
99 -	ni bil v tujini več kot en mesec	75,9

P25 Če bi se odločali za zasebno potovanje z letalom (ne za službeno pot), kaj bi bil glavni razlog za izbor izhodiščnega letališča?

1 -	nižja cena letalske vozovnice	35,2
2 -	bližina	16,4
3 -	boljše letalske povezave	16,2
4 -	večja udobnost in boljše storitve (npr. cenejše parkiranje)	5,0
5 -	v vsakem primeru bi se odločil za slovensko letališče	4,9
6 -	več direktnih letov	3,1
7 -	ne bi se odločil za potovanje z letalom	16,2
8 -	ne vem	3,0

P26 Iz spodnjega seznama izberite, katere so za vas najpomembnejše odlike nekega kraja za bivanje. Naštejte največ pet za vas najpomembnejših odlik.

1 -	varnost (nizka stopnja kriminala)	77,5
2 -	čisto okolje (okolica, neonesnaženost)	55,6
3 -	urejenost kraja	37,5
4 -	bližina narave	61,0
5 -	bližina večjega mesta	17,0
6 -	da ni hrupno	31,8
7 -	dobra komunalna opremljenost (vodovod, kanalizacija)	22,1
8 -	oskrba (trgovina, šolstvo, zdravstvo)	40,8
9 -	dobre ceste	11,4
10 -	občutek pripadnosti skupnosti (razumevanje, poznavanje med ljudmi)	19,7
11 -	višina življenjskih stroškov	17,1
12 -	razvojna naravnost kraja	6,6
13 -	možnost, da živiš po svoje, kakor ti ustreza	22,4
14 -	bližina avtoceste	8,1
15 -	možnost za rekreacijo	15,4
16 -	raznoverstna kulturna ponudba	6,8
17 -	bogata stavbna dediščina	2,7
98 -	ne vem	0,9

P27 V kakšni meri se strinjate ali ne strinjate z naslednjimi trditvami?

	sploh se ne strinjam	ne strinjam se	strinjam se	popolno- ma se strinjam	ne vem	povp. \bar{x}
	1	2	3	4	8	
a) Otroci imajo prav, če se hočejo čim prej odseliti od svojih staršev.	1,2	12,0	57,5	24,5	4,7	3,11
b) Če bi gradil hišo, bi gledal na to, da bi bila zadosti velika tudi za družino mojih otrok.	21,6	36,5	27,1	11,0	3,8	2,29
c) Socialna stanovanja naj bi gradili posebej, tako da to ne bi motilo premožnejših prebivalcev v okolici.	38,0	38,4	16,5	2,0	5,1	1,82
d) Tisti, ki imajo veliko neizkoriščene-ga prostora v svojem stanovanju ali hiši, naj plačajo višji davek na nepremičnine.	24,7	40,3	23,0	5,3	6,6	2,10
e) Tudi če bi imel veliko stanovanje, bi se rajši odrekel zaslužku, kot pa da bi oddajal sobe v najem.	7,6	29,5	36,8	18,1	8,0	2,71
f) Na stanovanje gledam zelo praktično in se ne ubadam s tem, kako bi ga polepšal.	11,9	37,8	39,5	9,1	1,6	2,47

P29 Za katere namene bi bilo po vašem mnenju potrebno nameniti več prostora v Sloveniji nasploh in posebej v vašem kraju. Izberite največ pet namenov za Slovenijo in največ pet za vaš kraj.

	A. Slovenija	B. vaš kraj
a) industrija	44,4	22,0
b) kmetijske površine	48,4	33,8
c) stanovanja	44,2	35,5
d) lokalne trgovine	16,7	28,5
e) veliki nakupovalni centri	3,4	4,1
f) obrtniške cone	21,9	17,4
g) visoko-tehnološki in razvojni parki	30,8	15,9
h) rekreacija, šport	49,3	54,1
i) turizem	46,7	44,2
j) zaščitena naravna območja	40,0	33,3
k) prostori umetnosti in kulture	15,7	17,5
l) ceste	30,4	39,9
m) parkirišča	25,0	22,6
9 - ne vem	3,2	4,6

P30 Ocenite, v kolikšni meri vas v vašem bivalnem okolju motijo naslednje stvari.

	sploh me ne moti	ne moti me	zelo me moti	ne vem	povp.	
	1	2	3	4	8	\bar{x}
a) različne vrste hrupa	28,2	40,3	22,9	8,2	0,4	2,11
b) različne vrste vonja in smradu	22,3	39,5	27,1	10,7	0,3	2,26
c) onesnaženost okolice	22,0	33,9	29,8	13,7	0,7	2,35
d) radovedni sosede	26,6	40,5	21,7	10,6	0,7	2,16
e) vstavljane reklamnih letakov v poštne nabiralnik	28,1	48,3	16,3	6,8	0,5	2,02
f) gost promet	23,3	40,8	26,6	9,0	0,4	2,21
g) na novo priseljeni ljudje	38,7	53,5	6,0	1,1	0,7	1,69
h) ljudje z drugačnimi kulturnimi navadami	33,5	48,1	12,7	3,8	1,8	1,87

P31 Prosimo, če navedete, katere tri od vseh spodaj navedenih dejavnosti vam po vašem mnenju najbolj bogatijo življenje.

1 - aktivno ukvarjanje s športom in rekreacijo	28,4
2 - sprehodi v naravo v okolici vašega kraja	44,7
3 - izleti v naravo po Sloveniji	25,3
4 - potovanja po Sloveniji	11,9
5 - potovanja po Evropi	14,8
6 - potovanja v "eksotične" kraje izven Evrope	6,2
7 - nakupovanje	3,4
8 - obiskovanje sorodnikov in prijateljev	35,7
9 - obiskovanje kulturnih prireditev	8,7
10 - vzpostavljanje in vzdrževanje stikov po internetu	1,6
11 - spremljanje in uporaba medijev	2,8
12 - biti doma, sam s seboj	9,6
13 - biti doma, v krogu domačih	41,7
14 - ustvarjalno delo	14,6
15 - delo na vrtu, sadovnjaku, vinogradu	29,5
16 - drugo	2,4
98 - ne vem	0,7

P32 Ali ste se že kdaj pridružili kakšni zahtevi ali protestni akciji v vašem kraju oziroma bivalnem okolju, da bi hitreje rešili določen problem?

1 -	ne, nisem sodeloval	76,0
2 -	da, podprl sem jo	16,2
3 -	da, aktivno sem sodeloval	5,4
4 -	da, sam sem dal pobudo zanjo	1,4
8 -	ne vem	0,9

P33 Ali v splošnem menite, da se vaš kraj v zadnjih letih razvija, nazaduje ali se nič ne spreminja?

1 -	se razvija	60,1
2 -	nazaduje	7,4
3 -	ostaja enako	30,5
8 -	ne vem	2,0

P34 Navedli vam bomo še nekaj trditev, vi pa nam prosim zaupajte, v kakšni meri se strinjate ali ne strinjate z naslednjimi trditvami?

	sploh se ne strinjam	ne strinjam se	strinjam se	popol- noma se strinjam	ne vem	povp.
	1	2	3	4	8	\bar{x}
a) Država bi morala dosledno zaščititi vsa območja ohranjene narave, navkljub nasprotovanju domačinov.	1,1	14,5	55,8	23,9	4,8	3,08
b) Kazni za nedovoljene posege v prostor (črne gradnje) bi morale biti zelo visoke.	1,5	14,9	43,5	35,2	4,9	3,18
c) Območja, kjer živijo ogrožene živali, bi morali zaščititi pred gradbenimi posegi, tudi če je gradnja ekonomsko še tako upravičena.	2,2	12,6	47,9	30,7	6,7	3,15

P35 Katere urbanistične in druge razvojne ukrepe naj bi podpirali v Sloveniji?

	sploh se ne strinjam	ne strinjam se	strinjam se	popol- noma se strinjam	ne vem	povp. \bar{x}
	1	2	3	4	8	
a) Podpirati razpršeno pozidavo na samem, izven strnjanih naselij.	11,3	41,7	34,5	3,2	9,4	2,33
b) Podpirati strnjeno pozidavo v naseljih.	3,3	26,6	54,9	7,5	7,5	2,72
c) Držati se tradicije gradnje v posameznih regijah ne glede na ceno.	3,1	25,4	51,2	10,6	9,7	2,77
d) Varovati kmetijska zemljišča, četudi z zaustavljanjem stanovanjske gradnje.	0,9	10,4	55,3	27,0	6,4	3,16
e) Pomembnejši je red v naselju kot pa to, da prideš z avtom do vrat.	2,2	15,2	57,2	21,3	4,1	3,02

P36 Kako pa bi bilo po vašem mnenju mogoče v Sloveniji urediti problem z nelegalnimi gradnjami oziroma z »gradnjo na črno«?

1 -	Potrebno je porušiti vse do sedaj na črno zgrajene objekte.	14,1
2 -	Potrebno je porušiti samo tiste na črno zgrajene objekte, ki kvarijo estetsko podobo krajine, ostale pa legalizirati.	18,0
3 -	Vse na črno zgrajene objekte je potrebno legalizirati brez denarnih odškodnin.	6,9
4 -	Vse na črno zgrajene objekte je potrebno legalizirati, graditelji pa naj plačajo ustrezno kazen.	51,0
8 -	ne vem	10,0

P37 Navedli vam bomo nekaj trditev, ki zadevajo vaš odnos do bivanja v starih, zgodovinskih mestnih jedrih. Povejte, koliko se z vsako od njih strinjate oziroma ne strinjate.

	sploh se ne strinjam	ne strinjam se	strinjam se	popol- noma se strinjam	ne vem	povp.
	1	2	3	4	8	\bar{x}
a) Stara mestna jedra bi morali zapreti za avtomobilski promet.	1,3	12,1	51,0	31,0	4,5	3,17
b) V mestnih jedrih bi morali ponujati drugačne dobrine in storitve kot v nakupovalnih centrih na obrobjih mest.	0,8	11,8	55,9	25,2	6,3	3,13
c) Ljudje bi se večkrat zadrževali v mestnih jedrih, če bi tam zagotovili brezplačna parkirišča.	3,5	17,7	47,1	26,6	5,2	3,02
d) Kulturne prireditve so predvsem pomembne za turiste, ne pa toliko za domače prebivalstvo.	29,6	50,1	14,3	1,8	4,1	1,88

P38 Ali nam lahko poveste, kako pomembne so za vas naslednje lastnosti vašega kraja?

	popolno- ma nepo- membno	nepo- membno	po- membno	zelo po- membno	ne vem	povp.
	1	2	3	4	8	\bar{x}
a) velika izbira blaga in storitev	5,1	27,0	55,5	10,6	1,8	2,73
b) velika raznovrstnost kulturnih, umetniških ustanov	3,5	29,2	53,5	11,6	2,2	2,75
c) veliko možnosti za zabavo	5,0	33,6	52,5	7,8	1,1	2,64
d) veliko zelenih površin	0,4	1,1	45,5	52,4	0,7	3,51
e) različni ljudje od vsepovsod	6,3	50,1	35,1	5,7	2,7	2,41
f) občutek osebne sproščenosti in svobode	0,3	2,4	40,7	55,5	1,1	3,53
g) priložnost za izpolnitev poklicnih ciljev – delovna kariera	2,7	9,6	49,0	35,3	3,4	3,21
h) razvijanje lastne ustvarjalnosti	0,9	5,1	54,2	37,1	2,9	3,31

P39 Zanima nas, kakšen je vaš odnos do velikih, milijonskih mest, vas pa prosimo, če nam lahko zaupate, koliko se strinjate ali ne strinjate z naslednjimi trditvami.

	sploh se ne strinjam	ne strinjam se	strinjam se	popolno- ma se strinjam	ne vem	povp. \bar{x}
	1	2	3	4	8	
a) Dobro je, da v Sloveniji ni tako velikih mest kot drugje v tujini, ker bi bili ljudje tako še bolj odtujeni drug od drugega.	3,7	14,6	47,1	29,4	5,2	3,08
b) Že Ljubljana je preveliko mesto, da bi se človek počutil varnega.	15,9	47,1	24,8	8,2	4,0	2,26
c) V velikih mestih se človek počuti bolj sproščeno in svobodneje zadiha.	22,7	55,1	14,2	2,8	5,2	1,97
d) Velika mesta so zanimiva za občasne obiske, ne pa da bi tam človek stalno živel.	2,4	11,3	51,0	33,0	2,4	3,17
e) Slovenija je pretirano podeželska dežela, zato bi bilo koristno in vznemirljivo, če bi imeli kakšno res veliko mesto.	32,7	51,5	9,8	2,0	4,0	1,80

P40 Kje se najpogosteje družite s prijatelji, znanci, sorodniki? Izberite za vas prvi in drugi najpomembnejši odgovor.

	A. 1. izbor	B. 2. izbor
- pri meni doma	51,5	15,5
- pri prijateljih, znancih, sorodnikih doma	17,7	41,1
- v gostilnah, barih, kavarnah in podobno	14,2	15,1
- v naravi, na prostem	10,6	15,7
- na rekreacijskih ali športnih površinah	4,1	6,5
- drugje	1,5	3,1
- ne vem	0,4	3,2

P41 Prosimo vas, če nam zaupate, v kakšnem tipu naselja bi najraje živeli.

1 -	na samem, zunaj naselja	11,5
2 -	v majhni vasici	29,9
3 -	v večji vasi	10,7
4 -	v večjem podeželskem kraju (trg)	6,7
5 -	na obrobju mesta (predmestje)	18,7
6 -	v manjšem mestu	13,7
7 -	v večjem mestu	3,3
8 -	v velikem mestu	0,9
9 -	v glavnem mestu države, v Ljubljani	4,3
98 -	ne vem	0,4

P42 Navedli vam bomo možne načine bivanja, stanovanja. Kako stanujete sedaj?

1 -	hiša na samem	11,7
2 -	hiša z vrtom v naselju	56,7
3 -	vrstna hiša	3,9
4 -	stanovanjska zgradba z do 20 stanovanji	18,4
5 -	blok z več kot 20 stanovanji	7,7
6 -	blok, stolpnica z več kot 50 stanovanji	1,1
8 -	ne vem	0,3

P43 Kako pa bi najraje stanovali, če bi imeli možnost za to?

1 -	hiša na samem	22,2
2 -	hiša z vrtom v naselju	67,0
3 -	vrstna hiša	3,4
4 -	stanovanjska zgradba z do 20 stanovanji	4,5
5 -	blok z več kot 20 stanovanji	1,6
6 -	blok, stolpnica z več kot 50 stanovanji	0,2
8 -	ne vem	1,1

P44 Ali živite v lastnem stanovanju, lastni hiši ali kako drugače?

1 -	lastna hiša	53,9
2 -	lastno stanovanje	20,5
3 -	najemno stanovanje	7,9
4 -	najemna hiša	1,1
5 -	stanuje brez plačevanja najemnine (pri starših ipd.)	15,5
6 -	drugo	0,8
8 -	ne vem	0,3

P45 Denimo, da bi se sedaj odločali za nakup ali gradnjo bivalnega objekta: za kaj bi se bolj verjetno odločili?

1 -	za nakup novega stanovanja	12,2
2 -	za nakup starega stanovanja	8,9
3 -	za gradnjo hiše	39,6
4 -	za nakup hiše	27,0
5 -	drugo	4,0
8 -	ne vem	8,2

P46 Ali bi rekli, da je velikost vašega sedanjega bivališča za vas oz. za vašo družino primerna?

1 -	precej premajhna	2,9
2 -	nekoliko premajhna	13,2
3 -	da, velikost je povsem primerna	69,5
4 -	nekoliko prevelika	11,1
5 -	precej prevelika	3,1
8 -	ne vem	0,3

P47 Kaj je za vas pomembno, ko gre za kvaliteto bivališča? Izberite za vas prvi in drugi najpomembnejši odgovor.

	A. 1. izbor	B. 2. izbor
- velikost stanovanja ali hiše	22,0	14,1
- ustrezna razporeditev prostorov v stanovanju ali hiši	38,8	21,6
- lepa in sodobna notranja opremljenost stanovanja ali hiše	4,8	8,6
- kvalitetna gradnja	17,5	21,6
- bioenergetska ustreznost	2,1	4,6
- informacijska opremljenost (kabelska tv, priključek za internet)	1,6	5,7
- zunanji videz	0,7	1,4
- čim manjše motnje iz okolice (hrup, smrad ipd.)	11,3	18,2
- ne vem	1,4	4,1

P48 Katera je po vašem mnenju največja prednost najemanja v primerjavi z lastništvom bivališča (sobe, stanovanja, hiše)?

1 -	bolj enostavno se je preseliti	16,8
2 -	nekdo drug je odgovoren za popravila in vzdrževanje	21,3
3 -	ni treba skrbeti za odplačevanje posojila	3,1
4 -	ponuja večjo izbiro pri tem, kje želiš živeti	8,6
5 -	je manj tvegano kot lastništvo	3,8
6 -	je manj tekočih stroškov	3,4
7 -	ni nobene prednosti	30,6
8 -	ne vem	12,4

M1 Kako pogosto se informirate o novicah prek ...

		nikoli	redko	občasno	pogosto	večkrat dnevno	ne vem	b.o.
		1	2	3	4	5	8	9
a)	televizije	5,3	13,2	23,3	39,5	18,3	0,0	0,3
b)	tiskanih časopisov	20,9	28,0	26,3	18,3	6,0	0,0	0,5
c)	radia	9,3	16,6	25,1	31,0	17,4	0,0	0,6
d)	spletnih strani domačih medijev (24ur.com, Delo.si itd)	29,2	11,1	18,5	26,9	13,3	0,6	0,4
e)	spletnih strani tujih medijev	49,5	17,9	17,1	10,3	4,3	0,6	0,4
f)	družbenih omrežij (FB, Twitter itd.)	53,9	8,6	12,3	13,4	10,9	0,6	0,4
g)	prek drugih ljudi	16,6	21,3	40,2	17,5	3,7	0,3	0,4
h)	drugo	85,7	1,8	1,9	0,9	0,1	8,7	1,0

M2 Prosimo vas, da za našete oddaje poveste, koliko so vam všeč na lestvici od 1 do 5, kjer 1 pomeni »sploh mi ni všeč« in 5 »zelo mi je všeč«.
Prosimo, da se do oddaje opredelite tudi, če jo gledate s časovnim zamikom ali na tablici/računalniku. Če ne veste ali oddaje ne poznate, prosimo, da tako tudi odgovorite.

		sploh mi ni všeč	mi ni všeč	niti-niti	mi je všeč	zelo mi je všeč	ne poznam	ne vem	b.o.
		1	2	3	4	5	7	8	9
a)	Lepo je biti sosed	7,4	6,9	15,1	22,7	7,4	38,7	1,4	0,3
b)	Odmevi TV SLO	3,0	4,2	17,7	43,6	12,7	17,3	1,2	0,3
c)	Liga prvakov v nogo- metu	15,0	8,2	14,6	18,7	17,3	24,6	1,2	0,3
d)	Danes Planet TV	5,2	6,5	21,0	26,0	5,3	34,4	1,2	0,5
e)	Preverjeno	3,1	5,2	17,8	45,4	14,5	12,7	1,1	0,4
f)	Film tedna na TV SLO	6,3	7,7	18,4	19,0	5,9	40,9	1,4	0,3
g)	Reka ljubezni	11,5	9,5	10,8	12,1	8,9	46,0	1,0	0,3
h)	Gorski zdravnik (Der Bergdoktor)	10,3	7,1	12,9	19,6	11,7	37,1	1,2	0,2
i)	Ena žlahtna štorija	9,8	9,7	13,2	16,7	9,9	39,0	1,3	0,3
j)	24 ur POP TV	3,2	4,9	20,2	47,1	16,1	7,8	0,5	0,2
k)	The Biggest Loser Slovenija	15,5	10,1	13,8	10,3	3,8	44,9	1,2	0,4
l)	Dnevnik TV SLO	4,9	3,0	20,4	45,4	13,9	11,3	1,0	0,2
m)	Tarča	4,3	5,8	21,6	26,5	10,6	29,2	1,4	0,6

M3 Prosimo vas, da za spodaj naštete televizijske zvrsti poveste, koliko so vam všeč. Uporabite lestvico od 1 do 5, kjer 1 pomeni »sploh mi ni všeč« in 5 »zelo mi je všeč«. Če ne veste ali programa ne poznate, prosimo, da tako tudi odgovorite.

		sploh mi ni všeč	mi ni všeč	niti-niti	mi je všeč	zelo mi je všeč	ne poznam	ne vem	b.o.
		1	2	3	4	5	7	8	9
a)	novice	2,1	4,2	22,4	53,0	14,2	2,6	1,1	0,4
b)	oddaje o kulturi in umetnosti	4,9	12,2	29,7	35,1	7,6	9,6	0,8	0,2
c)	domače nadaljevanke (Lepo je biti sosed, Reka ljubezni, Ena žlahtna štorija...)	13,6	13,1	20,2	24,9	9,6	17,3	1,1	0,2
d)	resničnostna televizija (Kmetija, Big Brother...)	27,4	18,1	16,3	13,7	3,9	19,4	1,0	0,2
e)	tuje nadaljevanke in filmi	5,5	9,0	21,8	42,3	9,9	10,8	0,4	0,3
f)	dokumentarni program	1,6	5,1	16,4	47,5	22,6	5,8	0,5	0,5
g)	kuharske oddaje, opremljanje doma	6,7	11,6	21,0	36,4	12,0	10,7	0,9	0,8
h)	oddaje z domačo glasbo (Slovenski pozdrav...)	13,2	12,4	18,1	28,3	15,5	11,3	0,8	0,5
i)	telenovele (turške, mehiške serije...)	32,1	13,1	11,0	13,5	8,1	21,4	0,7	0,2

M4 Ali lahko navedete, katera je bila v zadnjem letu vaša najljubša televizijska oddaja, film, nadaljevanka...?

Prikaz najpogostejših navedb:

-	Ena žlahtna štorija	5,3
-	Reka ljubezni	5,0
-	Moja boš, turška telenovela	4,3
-	Mama, turška tv novela	3,8
-	Gorski zdravnik	3,2
-	Dnevnik na TV SLO	2,1
-	Slovenski pozdrav	2,0
-	Odmevi TV SLO	1,7
-	Liga prvakov v nogometu	1,5
-	Zvezde plešejo	1,4
-	24 ur, POP TV	1,1
-	dokumentarne oddaje	1,0
-	MasterChef, POP TV	1,0
-	Preverjeno	1,0
-	Usodno vino	1,0
77 -	(zavrnil)	1,5
88 -	(ne vem)	19,9
99 -	(b.o.)	1,6

DEMOGRAFIJA

D1 Spol

1 -	moški	48,6
2 -	ženski	51,4

D2 Kdaj ste bili rojeni? Prosimo, povejte samo leto rojstva.

Starost:

1 -	do 30 let	16,2
2 -	31 do 45 let	24,9
3 -	46 do 60 let	26,4
4 -	61 let in več	32,5

D3 Koliko let je trajalo vaše šolanje? (Upoštevajte vse vrste izobraževanja od osnovne šole do univerze, vključno s poklicnim izobraževanjem, vajeništvom, vendar ne upoštevajte ponavljanj letnikov.)

	Povprečno število let:	12,74 let
98 -	ne vem	0,8
99 -	b.o.	0,8
00 -	brez formalnega šolanja	0,1

D4 Navedite zadnjo šolo, ki ste jo končali, redno ali izredno:

00 -	brez šolske izobrazbe (0 do največ 3 razrede osemletke ali do največ 5 razredov devetletke)	0,6
01 -	nepopolna osnovnošolska izobrazba (nedokončana OŠ z več kot 3 razredi osemletke ali več kot 5 razredov devetletke)	2,7
02 -	osnovnošolska izobrazba (ima spričevalo o končani OŠ)	13,7
03 -	nižja ali srednja poklicna izobrazba (2-3 letni poklicni program, certifikat o NPK)	21,5
04 -	srednja strokovna izobrazba (srednja tehniška šola, trajanje 4 leta, matura)	21,9
05 -	srednja splošna izobrazba (gimnazija, matura)	8,8
06 -	višja strokovna izobrazba, višješolska izobrazba (predhodna višja šola, 2 leti + diploma)	8,3
07 -	visokošolska strokovna izobrazba (nekdanji VS - 3 leta, 1. bolonjska stopnja)	6,3
08 -	visokošolska univerzitetna izobrazba (4 - lahko tudi 6 let + diploma)	11,5
09 -	bolonjski magisterij	1,3
10 -	specializacija (približno 1 leto)	0,5
11 -	magisterij	1,8
12 -	doktorat	0,7
55 -	(drugo)	0,1
88 -	ne vem	0,3
99 -	b.o.	0,2

Sedaj sledijo vprašanja o vašem delu oz. zaposlitvi.

Pri tem mislimo na delo kot aktivnost, s katero pridobivate dohodek tako, da ste zaposleni pri nekom drugem, da ste samozaposleni, ali da delate v svojem družinskem podjetju, in sicer vsaj eno uro na teden. Če trenutno (začasno) ne delate (npr. zaradi bolezni, porodniškega dopusta, počitnic, stavke ipd.), pomislite na vašo običajno delovno situacijo.

D5 Ali trenutno imate plačano zaposlitev, ali ste jo imeli v preteklosti, ali niste bili nikoli zaposleni?

1 -	sedaj delam, imam plačano zaposlitev	55,2
2 -	trenutno nimam zaposlitve, sem jo pa imel/-a v preteklosti	34,5
3 -	nikoli nisem imel/-a plačane zaposlitve	10,1
9 -	b.o.	0,2

Odgovarjajo tisti, ki imajo trenutno plačano zaposlitev (D5=1); n=578

D6 Povprečno koliko ur delate v običajnem tednu vključno z nadurami? Če delate za več kot enega delodajalca ali če ste hkrati zaposleni in samozaposleni, seštejte vse ure, ki jih opravite!

	Povprečje (vključno z nadurami)	42,52 ur
96 -	96 ur ali več	0,1
98 -	ne vem	0,1
99 -	b.o.	0,1

Odgovarjajo tisti, ki so kadarkoli imeli plačano zaposlitev (D5 ≠ 3,9); n=939

Sedaj sledi še nekaj vprašanj o vašem delu. Če delate (ali ste delali) za več delodajalcev ali če ste zaposleni in samozaposleni hkrati, se omejite na svojo glavno zaposlitev. Če ste že upokojeni, če trenutno ne delate, odgovarjajte za vašo zadnjo zaposlitev.

D7 Ali ste (bili) zaposleni (delate za koga drugega), samozaposleni, ali delate v svojem družinskem podjetju?

1 -	zaposlen, dela za koga drugega	87,3
2 -	samozaposlen, ne zaposluje drugih	6,6
3 -	samozaposlen, zaposluje druge	3,0
4 -	dela v lastnem družinskem podjetju	2,8
9 -	b.o.	0,3

Odgovarjajo tisti, ki so samozaposleni in zaposlujejo druge (D7=3); n=28

D8 Koliko ljudi zaposlujete / ste zaposlovali (ne upoštevajte sebe)?

-	1 oseba	28,6
-	2 osebi	17,9
-	3 osebe	14,3
-	4 osebe	0,0
-	5 oseb in več	32,2
9995 -	9995 ali več zaposlenih	0,0
9999 -	b.o.	0,1

Povprečno število zaposlenih: 5,26

Na vprašanja D7 – D13 odgovarjajo tisti, ki so kadarkoli imeli plačano zaposlitev (D5 ≠ 3,9); n=939

D9 Ali ste sedaj, ali pa ste bili prej kdaj komu nadrejeni pri delu?

1 -	da	29,7
2 -	ne	70,3

Odgovarjajo tisti, ki so pri vprašanju D9 odgovorili '1'; n=279

D10 Koliko podrejenih imate oz. ste imeli?

-	1 osebo	11,1
-	2 osebi	10,0
-	3 osebe	12,2
-	4 do 5 oseb	13,6
-	6 do 10 oseb	19,0
-	11 do 50 oseb	25,4
-	51 oseb in več	8,2
9995 -	9995 ali več podrejenih	0,0
9999 -	b.o.	0,4

Odgovarjajo tisti, ki so kadarkoli imeli plačano zaposlitev (D5 ≠ 3,9); n=939

D11 Ali delate (ste delali) za profitno ali neprofitno organizacijo?

1 -	za profitno organizacijo	74,9
2 -	za neprofitno organizacijo	22,4
8 -	ne vem	2,7
9 -	b.o.	0,1

Odgovarjajo tisti, ki so kadarkoli imeli plačano zaposlitev (D5 ≠ 3,9); n=939

D12 Ali delate (ste delali) v javnem ali v zasebnem sektorju?

1 -	v javnem sektorju	36,7
2 -	v zasebnem sektorju	62,4
8 -	ne vem	0,9

D13 Kakšno delo oziroma poklic opravljate sedaj?

Če sedaj ni zaposlen: Kakšen je bil vaš zadnji poklic pred upokojitvijo oz. preden ste izgubili zaposlitev? Če imate več zaposlitev, povejte za svojo glavno zaposlitev!

- a) Povejte podroben naziv vašega delovnega mesta in naziv poklica:
 b) Prosimo opišite, kaj večinoma delate oziroma kakšne so vaše glavne zadolžitve pri tem delu:
 c) Kaj je glavna dejavnost podjetja oz. organizacije, kjer delate:

PODATKI SO V DATOTEKI.

D13d In zdaj se sami uvrstite s pomočjo spodnjega seznama! Kakšen je vaš sedANJI poklic (oz. kakšen je bil vaš poklic)? Kakšna je vaša priznana kvalifikacija?

01 - NK delavec	4,0
02 - PK, priučen delavec	10,6
03 - KV delavec	20,6
04 - VKV delavec	4,6
05 - uslužbenec z nižjo izobrazbo	4,6
06 - uslužbenec s srednjo izobrazbo	18,6
07 - uslužbenec z višjo ali visoko izobrazbo	26,6
08 - obrtnik ali podjetnik, zaposluje druge	4,0
09 - obrtnik ali podjetnik, ki ne zaposluje drugih	3,2
10 - svobodni poklic	0,3
11 - kmet, kmečka gospodinja, pomagajoči družinski član v kmetijstvu	1,5
12 - drugo	0,7
88 - ne vem	0,3
99 - b.o.	0,2

D13e Kakšen je (bil) vaš položaj na delovnem mestu?

1 - vodilni položaj na ravni podjetja, ustanove	10,4
2 - vodstveni položaj na ravni delovne enote (vodja službe, sektorja, oddelka ipd.)	9,6
3 - neposredno vodenje in nadzor dela izvršilnih delavcev (mojster, delovodja ipd.)	10,9
4 - izvršilni delavec (nima vodilnega, vodstvenega položaja)	67,7
8 - ne vem	1,3
9 - b.o.	0,1

VPRAŠAJTE VSE!

D14 Kaj od navedenega najbolj opisuje vaš sedanji položaj? Če trenutno (začasno) ne delate zaradi bolezni, porodniškega dopusta, počitnic, stavke ipd., pomislite na vašo običajno delovno situacijo.

1 -	opravlja plačano delo (kot zaposlen, samozaposlen ali zaposlen v svojem družinskem podjetju)	54,2
2 -	nezaposlen in išče zaposlitev	3,9
3 -	se izobražuje (na izobraževanje ga / je ni poslal delodajalec), študent, dijak	7,0
4 -	poklicno usposabljanje, vajenec	0,2
5 -	trajno delovno nezmožen (bolezen, invalidnost)	1,6
6 -	upokojenec	30,1
7 -	gospodinjec, hišna opravila, skrb za otroke ali druge osebe	1,6
9 -	drugo	1,4

D15 Ali ste poročeni oziroma ali imate stalnega partnerja / partnerko? Ali si delita skupno gospodinjstvo?

1 -	da, z zakoncem oz. stalnim partnerjem živim v skupnem gospodinjstvu	65,8
2 -	sem poročen oz. imam stalnega partnerja, vendar ne živiva v skupnem gospodinjstvu	4,1
3 -	ne, nisem poročen, nimam stalnega partnerja	27,9
7 -	(odklonil)	2,0
9 -	b.o.	0,2

Na vprašanja D15a – D21 odgovarjajo tisti, ki so pri vprašanju D15 odgovorili '1', '2' – imajo partnerja; n=732

D15a(p) Sprašujemo za vašega zakonca oz. partnerja. Navedite zadnjo šolo, ki jo je končal redno ali izredno:

00 -	brez šolske izobrazbe (0 do največ 3 razrede osemletke ali do največ 5 razredov devetletke)	0,5
01 -	nepopolna osnovnošolska izobrazba (nedokončana OŠ z več kot 3 razredi osemletke ali več kot 5 razredov devetletke)	1,4
02 -	osnovnošolska izobrazba (ima spričevalo o končani OŠ)	10,4
03 -	nižja ali srednja poklicna izobrazba (2-3 letni poklicni program, certifikat o NPK)	24,9
04 -	srednja strokovna izobrazba (srednja tehniška šola, trajanje 4 leta, matura)	25,8
05 -	srednja splošna izobrazba (gimnazija, matura)	6,3
06 -	višja strokovna izobrazba, višješolska izobrazba (predhodna višja šola, 2 leti + diploma)	8,3
07 -	visokošolska strokovna izobrazba (nekdanji VS - 3 leta, 1. bolonjska stopnja)	3,4
08 -	visokošolska univerzitetna izobrazba (4 - lahko tudi 6 let + diploma)	13,7
09 -	bolonjski magisterij	1,2
10 -	specializacija (približno 1 leto)	0,7
11 -	magisterij	1,2
12 -	doktorat	1,0

55 -	(drugo)	0,0
88 -	ne vem	0,7
99 -	b.o.	0,5

Sedaj sledi nekaj vprašanj o delu oz. zaposlitvi vašega partnerja.

Pri tem mislimo na delo kot aktivnost, s katero pridobiva dohodek tako, da je zaposlen pri nekom drugem, da je samozaposlen, ali da dela v svojem družinskem podjetju in sicer vsaj eno uro na teden. Če trenutno (začasno) ne dela (npr. zaradi bolezni, porodniškega dopusta, počitnic, stavke ipd.), pomislite na njegovo običajno delovno situacijo.

D16(p) Ali ima vaš partner sedaj plačano zaposlitev, ali jo je imel v preteklosti, ali ni bil nikoli zaposlen?

1 -	sedaj dela, ima plačano zaposlitev	61,3
2 -	trenutno nima zaposlitve, jo je pa imel v preteklosti	35,0
3 -	nikoli ni imel plačane zaposlitve	3,3
9 -	b.o.	0,4

Na vprašanje D17 odgovarjajo tisti, ki so pri vprašanju D16 odgovorili '1', n=449

D17(p) Povprečno koliko ur dela vaš partner v običajnem tednu vključno z nadurami? Če dela za več kot enega delodajalca ali če je hkrati zaposlen in samozaposlen, seštejte vse ure, ki jih opravi!

	povprečje	42,30 ur
0 -	0 ur	0,0
96 -	96 ur in več	0,2
98 -	ne vem	1,6
99 -	b.o.	0,4

Na vprašanja D18 – D20d odgovarjajo tisti, ki so pri vprašanju D16 odgovorili '1', '2'; n=705

Sledi še nekaj vprašanj o delu vašega partnerja. Če dela (ali je delal) za več delodajalcev, ali če je zaposlen in samozaposlen hkrati, se omejite na njegovo glavno zaposlitev.

D18(p) Ali je (bil) vaš partner zaposlen (delal za koga drugega), samozaposlen, ali dela v svojem družinskem podjetju?

1 -	zaposlen, dela za koga drugega	87,7
2 -	samozaposlen, ne zaposluje drugih	7,1
3 -	samozaposlen, zaposluje druge	1,8
4 -	dela v lastnem družinskem podjetju	3,1
8 -	ne vem	0,1
9 -	b.o.	0,1

D19(p) Ali je vaš partner sedaj, ali pa je bil prej kdaj komu nadrejen pri delu?

1 -	da	27,1
2 -	ne	72,2
8 -	ne vem	0,6
9 -	b.o.	0,1

D20(p) Kakšno delo oziroma poklic opravlja vaš partner? Če sedaj ni zaposlen: Kakšen je bil njegov zadnji (glavni) poklic pred upokojitvijo oz. preden je izgubil zaposlitev?

- a) Povejte podroben naziv partnerjevega delovnega mesta in naziv poklica:
 b) Opišite, kaj večinoma dela (je delal) oziroma kakšne so (bile) glavne zadolžitve pri tem delu:
 c) Kaj je glavna dejavnost podjetja oz. organizacije, kjer dela (je delal):

PODATKI SO V DATOTEKI.

D20d(p) Sedaj pa partnerja uvrstite s pomočjo spodnjega seznama. Kakšen je njegov sedanji poklic (oz.: kakšen je bil pred upokojitvijo ali preden je izgubil zaposlitev)? Kakšna je njegova priznana kvalifikacija?

01 -	NK delavec	3,3
02 -	PK, priučen delavec	8,4
03 -	KV delavec	22,4
04 -	VKV delavec	3,8
05 -	uslužbenec z nižjo izobrazbo	4,5
06 -	uslužbenec s srednjo izobrazbo	25,4
07 -	uslužbenec z višjo ali visoko izobrazbo	25,1
08 -	obrtnik ali podjetnik, zaposluje druge	2,0
09 -	obrtnik ali podjetnik, ki ne zaposluje drugih	2,7
10 -	svobodni poklic	0,3
11 -	kmet, kmečka gospodinja, pomagajoči družinski član v kmetijstvu	1,3
12 -	drugo	0,3
98 -	ne vem	0,4
99 -	b.o.	0,1

Na vprašanja D15a – D21 odgovarjajo tisti, ki so pri vprašanju D15 odgovorili '1', '2' – imajo partnerja; n=732

**D21(p) Kaj od navedenega najbolje opisuje sedanji položaj vaše partnerja?
Če trenutno (začasno) ne dela zaradi bolezni, porodniškega dopusta, počitnic, stavke ipd., pomislite na njegovo običajno delovno situacijo.**

01 -	opravlja plačano delo (kot zaposlen, samozaposlen ali zaposlen v svojem družinskem podjetju)	60,7
02 -	nezaposlen in išče zaposlitev	4,1
03 -	se izobražuje (na izobraževanje ga ni poslal delodajalec), študent, dijak	1,4
04 -	poklicno usposabljanje, vajenec	0,0
05 -	trajno delovno nezmožen (bolezen, invalidnost)	1,0
06 -	upokojenec	27,9
07 -	gospodinjec, hišna opravila, skrb za otroke ali druge osebe	3,4
09 -	drugo	1,4
99 -	b.o.	0,3

VPRAŠAJTE VSE!

D22 Ali ste ali niste član sindikata?

1 -	da, sem član	12,1
2 -	sem bil član, a sedaj nisem več	34,9
3 -	ne, nikoli nisem bil član	52,6
9 -	b.o.	0,4

**D23 Ali se imate za pripadnika kakšne religije (veroizpovedi)?
(Če da) Kateri religiji pripadate?**

0 -	ne pripada nobeni religiji (veroizpovedi)	33,4
1 -	katoliški	57,0
2 -	protestantski (evangeličanski)	1,1
3 -	pravoslavni	3,6
4 -	drugi krščanski religiji	0,2
5 -	judovski	0,0
6 -	islamski	2,6
7 -	budistični	0,1
8 -	hinduistični	0,0
9 -	drugi azijski religiji	0,0
10 -	drugi religiji	0,7
97 -	(odklonil odgovor)	0,9
99 -	b.o.	0,5

D24 Če ne upoštevate posebnih priložnosti kot so poroke, pogrebi ipd., kako pogosto obiskujete verske obrede?

01 - večkrat tedensko ali še bolj pogosto	1,1
02 - enkrat tedensko (vsako nedeljo)	9,0
03 - 2 do 3-krat mesečno	3,5
04 - vsaj enkrat mesečno	7,2
05 - nekajkrat letno, ob velikih praznikih	27,5
06 - enkrat na leto	7,9
07 - še manj pogosto kot enkrat letno	9,6
08 - nikoli	33,0
97 - (odklonil odgovor)	0,9
98 - ne vem	0,1
99 - b.o.	0,4

D24a Ne glede na to ali obiskujete verske obrede ali ne, ali bi zase rekli, da ste...

1 - verni	63,9
2 - neverni	20,3
3 - prepričan ateist	12,6
8 - ne vem	2,6
9 - b.o.	0,6

D25 V naši družbi so skupine ljudi, ki so blizu vrha ter skupine, ki so bolj na dnu. Spodaj je lestvica, ki sega od vrha do dna. Kam bi vi uvrstili samega sebe na tej lestvici?

10 vrh / visoko	1,0
09	2,0
08	9,4
07	14,6
06	18,0
05	35,9
04	7,0
03	4,9
02	1,3
01 dno / nizko	1,8
88 ne vem	3,7
99 b.o.	0,5

D26 Nekateri ljudje se zaradi različnih razlogov ne udeležijo volitev. Ali ste se vi udeležili zadnjih volitev (julija 2014) za poslance v slovenski Državni zbor?

1 -	da	65,6
2 -	ne	26,2
3 -	nisem imel volilne pravice	6,5
7 -	(odklonil odgovor)	1,3
9 -	b.o.	0,4

Odgovarjajo tisti, ki so navedli, da so se udeležili volitev (D26=1); n=687.

D27 Za katero stranko oz. kandidata katere stranke ste volili?

01 -	DESUS - Demokratična stranka upokojencev Slovenije	3,9
02 -	NSI - Nova Slovenija – Krščanski demokrati	3,3
03 -	PS - Pozitivna Slovenija	1,6
04 -	SD - Socialni demokrati	8,6
05 -	SDS - Slovenska demokratska stranka	16,0
06 -	SLS - Slovenska ljudska stranka	3,3
07 -	SMC - Stranka modernega centra	27,4
08 -	SNS - Slovenska nacionalna stranka	0,6
09 -	ZAAB - Zavezništvo Alenke Bratušek	0,6
10 -	ZL - Združena levica	2,6
11 -	druga stranka	0,9
96 -	oddal neveljavno glasovnico	0,4
97 -	(odklonil odgovor)	9,0
98 -	(ne vem, ne spominjam se)	21,4
99 -	b.o.	0,3

D27a Denimo, da bi bile to nedeljo volitve v Državni zbor, za katero od strank s spodnje liste bi glasovali?

01 -	DESUS - Demokratična stranka upokojencev Slovenije	2,4
02 -	NSI - Nova Slovenija – Krščanski demokrati	2,5
03 -	PS - Pozitivna Slovenija	0,8
04 -	SD - Socialni demokrati	5,5
05 -	SDS - Slovenska demokratska stranka	9,7
06 -	SLS - Slovenska ljudska stranka	1,2
07 -	SMC - Stranka modernega centra	4,7
08 -	SNS - Slovenska nacionalna stranka	1,1
09 -	ZAAB - Zavezništvo Alenke Bratušek	0,7
10 -	ZL - Združena levica	3,0
11 -	Lista Marjana Šarca	7,6
12 -	druga stranka	1,9
97 -	(odklonil odgovor)	16,0
98 -	(ne vem, ne spominjam se)	40,8
99 -	b.o.	2,2

Odgovarjajo tisti, ki niso navedli stranke (D27a>12); n=637.

D27b Pa vendarle, katera stranka vam je vsaj nekoliko bližja kot ostale?

01 -	DESUS - Demokratična stranka upokojencev Slovenije	0,6
02 -	NSI - Nova Slovenija – Krščanski demokrati	1,1
03 -	PS - Pozitivna Slovenija	0,3
04 -	SD - Socialni demokrati	4,9
05 -	SDS - Slovenska demokratska stranka	1,4
06 -	SLS - Slovenska ljudska stranka	1,1
07 -	SMC - Stranka modernega centra	2,0
08 -	SNS - Slovenska nacionalna stranka	0,0
09 -	ZAAB - Zavezništvo Alenke Bratušek	0,0
10 -	ZL - Združena levica	1,6
11 -	Lista Marjana Šarca	4,1
12 -	druga stranka	0,8
98 -	(ne vem, ne spominjam se)	48,4
99 -	b.o.	33,8

STRANKARSKE PREFERENCE

01 -	DESUS - Demokratična stranka upokojencev Slovenije	2,8
02 -	NSI - Nova Slovenija – Krščanski demokrati	3,2
03 -	PS - Pozitivna Slovenija	1,0
04 -	SD - Socialni demokrati	8,5
05 -	SDS - Slovenska demokratska stranka	10,6
06 -	SLS - Slovenska ljudska stranka	1,9
07 -	SMC - Stranka modernega centra	5,9
08 -	SNS - Slovenska nacionalna stranka	1,1
09 -	ZAAB - Zavezništvo Alenke Bratušek	0,7
10 -	ZL - Združena levica	3,9
11 -	Lista Marjana Šarca	10,1
12 -	druga stranka	2,4
98 -	(ne vem, ne spominjam se)	29,4
99 -	b.o.	18,6

D27c V politiki ljudje pogosto govorijo o levici in desnici. Kam bi vi uvrstili sami sebe na lestvici od 0 do 10, kjer pomeni 0 levo in 10 desno?

											ne vem, ne morem se odločiti		b.o.
LEVICA											DESNIKA		
00	01	02	03	04	05	06	07	08	09	10	88	99	
4,2	2,6	4,8	6,6	6,3	25,2	3,4	4,1	4,1	1,6	2,9	32,9	1,3	

D28 Kakšne narodnosti ste?**D28a Se morda počutite pripadnika še kakšne druge narodnosti? (če da) Katere?**

	D28	D28a
01 - Slovenec	90,4	10,1
02 - Italijan	0,1	0,6
03 - Madžar	0,2	0,4
04 - Avstrijec	0,0	0,0
05 - Nemec	0,0	0,1
06 - Hrvat	1,7	1,3
07 - Srb	2,4	0,5
08 - Črnogorec	0,1	0,1
09 - Bošnjak	2,7	0,9
10 - Makedonec	0,7	0,9
11 - Albanec	0,2	0,0
12 - Rom	0,2	0,1
13 - druge narodnosti	1,0	1,1
97 - (odklonil odgovor)	0,1	0,5
99 - b.o.	0,4	0,4
00 - ne počutim se pripadnik kakšne druge narodnosti	--	83,2

Navedite število oseb, s katerimi živite v skupnem gospodinjstvu – vključno z vami:

D29v skupaj vseh oseb v gospodinjstvu:

1 - 1 oseba	12,7
2 - 2 osebi	29,8
3 - 3 osebe	20,7
4 - 4 osebe	22,5
5 - 5 oseb	9,0
6 - 6 oseb in več	5,3

D29 od tega odraslih od 18 let naprej:

1 - 1 oseba	13,3
2 - 2 osebi	49,0
3 - 3 osebe	19,9
4 - 4 osebe	12,7
5 - 5 oseb	4,0
6 - 6 oseb in več	1,2

D30 od tega otrok in mladih od 6 do 17 let:

0 -	0 oseb	75,8
1 -	1 oseba	14,6
2 -	2 osebi	7,9
3 -	3 osebe	1,1
4 -	4 osebe	0,5
5 -	5 oseb	0,1

D31 od tega otrok mlajših od 6 let:

0 -	0 oseb	86,2
1 -	1 oseba	9,7
2 -	2 osebi	3,6
3 -	3 osebe	0,4

D32 Ali prejimate redne mesečne dohodke? (Če da) Kolikšen je vaš povprečni mesečni dohodek (po odbitju davkov, obveznega socialnega zavarovanja in drugih dajatev)? Seštejte vse oblike: osebni dohodek, pokojnina, štipendija, dohodek od dela v obrti, kmetijstvu...

povprečje	892,16 €
9996 - več kot 9996 EUR	0,0
9997 - odklonil odgovor	14,4
9998 - ne vem	1,7
9999 - b.o.	1,1
0000 - brez dohodkov	6,8

D33 Kolikšen je povprečni mesečni dohodek vseh članov vašega gospodinjstva (po odbitju davkov, obveznega socialnega zavarovanja in drugih dajatev)? Upoštevajte vse oblike dohodka: osebni dohodek, pokojnina, štipendija, dohodek od dela v obrti, kmetijstvu...

povprečje	1.832,03 €
9996 - več kot 9996 EUR	0,1
9997 - odklonil odgovor	13,9
9998 - ne vem	13,5
9999 - b.o.	1,7
0000 - brez dohodkov	0,4

Q31 Če pomislite na celoten dohodek vašega gospodinjstva (vsi dohodkovni viri vseh članov gospodinjstva), ali vaše gospodinjstvo težko ali brez težav pokrije vse nujne stroške?

1 - zelo težko	6,1
2 - dokaj težko	18,2
3 - niti težko niti lahko	38,2
4 - dokaj lahko	26,0
5 - zelo lahko	10,7
8 - ne vem	0,3
9 - b.o.	0,5

Q32 Koliko jezikov znate tako, da se lahko v njih pogovarjate. Upoštevajte tudi jezik(e), ki ga (jih) govorite doma.

1 - en jezik	16,0
2 - dva jezika	36,6
3 - tri jezike	34,0
4 - štiri ali več jezikov	13,1
9 - b.o.	0,4

D34 Kakšen je vaš zakonski stan?

1 - poročen	49,1
2 - izvenzakonska skupnost (tudi registrirana istospolna zveza)	20,0
3 - živi ločeno (je poročen, a živi ločeno / ne živi s soprogo-m, s katerim/katero je poročen)	0,5
4 - razvezan (ločen)	4,6
5 - vdovec, vdova	8,2
6 - samski, nikoli nisem bil poročen ali živel v izvenzakonski skupnosti	16,9
7 - (odklonil odgovor)	0,4
9 - b.o.	0,4

**D35 V kateri državi je bil rojen vaš oče?
(sedanje ime države, v kateri je rojstni kraj očeta)**

1 -	Slovenija	80,8
2 -	Hrvaška	5,0
3 -	Bosna in Hercegovina	6,8
4 -	Srbija	1,4
5 -	Črna Gora	0,2
6 -	Makedonija	1,1
7 -	Kosovo	0,2
8 -	Jugoslavija	0,8
9 -	Albanija	0,0
10 -	Avstrija	0,2
11 -	Italija	1,0
12 -	Nemčija	0,7
13 -	Madžarska	0,1
14 -	drugo	1,0
77 -	(odklonil odgovor)	0,1
88 -	ne vem	0,4
99 -	b.o.	0,5

**D36 V kateri državi je bila rojena vaša mati?
(sedanje ime države, v kateri je rojstni kraj matere)**

1 -	Slovenija	82,0
2 -	Hrvaška	5,2
3 -	Bosna in Hercegovina	6,5
4 -	Srbija	1,8
5 -	Črna Gora	0,1
6 -	Makedonija	1,1
7 -	Kosovo	0,2
8 -	Jugoslavija	0,9
9 -	Albanija	0,0
10 -	Avstrija	0,0
11 -	Italija	0,8
12 -	Nemčija	0,7
13 -	Madžarska	0,0
14 -	drugo	0,6
77 -	(odklonil odgovor)	0,0
88 -	ne vem	0,0
99 -	b.o.	0,3

D37 Kako bi opisali kraj, v katerem živite? Ali je to...

1 -	veliko mesto	12,4
2 -	obrobje velikega mesta	8,0
3 -	manjše mesto	25,5
4 -	podeželski kraj, vas	50,6
5 -	osamljena kmetija oziroma hiša na podeželju	3,1
9 -	b.o.	0,4

D39 Naš Center namerava tudi v prihodnje raziskovati stališča ljudi o posameznih vprašanjih. Rezultati naj bi služili tudi kot osnova za odločanje. Ali se vam zdi, da so takšne raziskave lahko koristne ali ne?

1 -	koristne in jih je treba podpirati	60,4
2 -	nekoristne, so le zapravljanje časa in denarja	4,9
3 -	kakor kdaj	28,7
8 -	ne vem	5,6
9 -	b.o.	0,4

D40 Če bi bili ob takšni raziskavi slučajno spet izbrani, ali bi odgovarjali na vprašanja, ali bi odklonili anketiranje?

1 -	bi spet odgovarjal	72,6
2 -	ne bi odgovarjal	17,4
8 -	ne vem	9,3
9 -	b.o.	0,8

D41 Zanima nas, ali bi bili vi v prihodnje, če bi se za to pokazala možnost, pripravljene sodelovati v podobni anketi prek spleta (interneta)?

1 -	bil bi pripravljen sodelovati	38,0
2 -	ne bi bil pripravljen sodelovati pri takšni anketi prek spleta	61,2
9 -	b.o.	0,8

Odgovarjajo tisti, ki bi bili pripravljeni sodelovati (D41=1); n=398.

D42 Ali bi nam bili pripravljeni zaupati tudi vaš elektronski naslov, da vas bomo lahko obvestili o spletni raziskavi?

1 -	da	78,1
2 -	ne	21,9

1.2

SLOVENSKO JAVNO MNENJE 2018/2: Evropska družboslovna raziskava (ESS IX. 2018)

Slavko Kurdija, Brina Malnar, Mitja Hafner-Fink,
Samo Uhan, Niko Toš, Vlado Miheljak, Karl H. Müller,
Tina Vovk, Živa Broder, Rebeka Falle-Zorman,
May Doušak, Špela Zajšek

V tem poglavju je zapis vprašalnika terenske raziskave SJM 2018/2, ki vključuje operacionalizacijo Evropske družboslovne raziskave – deveta ponovitev (ESS IX., 2018). V zapisu so prikazani rezultati meritev na reprezentativnem vzorcu prebivalcev Slovenije (15+). Vprašalnik zajema bloka A, B, C kot trajni del in tematska bloka D, E kot spremenljivi del ter socialno-demografske in zaključne variable F, J in vrednote AF. Prikazi predhodnih meritev v okviru raziskave ESS so podani v knjigah VP II.–IV. ter medčasovno-primerjalno v knjigah VP X. in XI. ter v tretjem delu v tej knjigi.

Osnovna vsebina projekta: V blokih A–C so vprašanja o vključenosti oz. uporabi množičnih medijev, o zaupanju v institucije, o političnih vrednotah, angažiranju, o družbenih vrednotah, indikatorji socialnega kapitala, o osebnem zadovoljstvu, o družbeni iz/vključenosti, nacionalnih, religijskih identitetah itd. Blok D posega v družinska razmerja ter razumevanje odraščanja, blok F v socialni sestav družine, tudi intergeneracijske prehode, blok G beleži poglede na dostopnost (odprtost/zaprto) izobraževalnega in zaposlitvenega prostora ter vidike diskriminacije pri tem ter poglede na dohodkovne razlike in neenakost. Blok AF (Schwartzova operacionalizacija vrednot) sodi med trajne sestavine raziskave ESS vse od leta 2002 dalje.

Raziskava je bila izvedena na reprezentativnem vzorcu (N=2100; 15+) prebivalcev Republike Slovenije; realizacija (N=1318); standardizirani vprašalnik; računalniško podprto anketiranje (CAPI) je potekala v času od 24. 9. 2018 do 1. 2. 2018 ob sodelovanju 55 anketarjev v 300 krajevnih okoljih v Sloveniji. Bazična datoteka je dostopna v ADP, IDV FDV.

A1 Približno koliko časa na običajen dan porabite za gledanje, branje ali poslušanje novic s politično tematiko oziroma tematiko aktualnih dogodkov?

Prosimo, navedite odgovor v urah in minutah.

0 -	sploh nič (0 minut)	9,6
1 -	manj kot ½ ure (1 do 29 minut)	23,4
2 -	od ½ ure do 1 ure (30 do 59 minut)	28,2
3 -	1 uro do 1½ ure (60 do 89 minut)	22,0
4 -	1½ ure, do 2 uri (90 do 119 minut)	4,8
5 -	2 uri do 2½ uri (120 do 149 minut)	6,8
6 -	2½ uri do 3 ure (150 do 179 minut)	1,1
7 -	3 ure in več (180 minut in več)	3,9
7777 -	(zavrnitev)	0,2
8888 -	(ne vem)	0,1

A2 KARTICA 1 Ljudje lahko uporabljajo internet na različnih napravah npr. računalnikih, tablicah in pametnih telefonih. Kako pogosto uporabljate internet na teh ali drugih napravah bodisi za službeno bodisi za osebno uporabo?

1 -	nikoli	20,6
2 -	zgolj občasno	8,0
3 -	nekajkrat na teden	5,7
4 -	večino dni	5,3
5 -	vsak dan	60,3
7 -	(zavrnitev)	0,0
8 -	(ne vem)	0,1

PRESKOK: Če je odgovor na vprašanja A2=4 ali 5 (n=865)

A3 Približno koliko časa na običajen dan porabite za uporabo interneta na računalniku, tablici, pametnem telefonu ali drugi napravi bodisi za službeno ali za osebno uporabo? Prosimo, navedite odgovor v urah in minutah.

0 -	sploh nič (0 minut)	0,1
1 -	manj kot ½ ure (1 do 29 minut)	3,4
2 -	od ½ ure do 1 ure (30 do 59 minut)	8,0
3 -	1 uro do 1½ ure (60 do 89 minut)	18,6
4 -	1½ ure, do 2 uri (90 do 119 minut)	6,0
5 -	2 uri do 2½ uri (120 do 149 minut)	19,3
6 -	2½ uri do 3 ure (150 do 179 minut)	2,9
7 -	3 ure in več (180 minut in več)	41,6
7777 -	(zavrnitev)	0,1
8888 -	(ne vem)	0,0

- A4 KARTICA 2 Če govorimo na splošno, ali bi rekli, da večini ljudi lahko zaupamo, ali menite, da je treba biti z ljudmi zelo previden? Izberite ustrezno vrednost na lestvici od 0 do 10, pri čemer 0 pomeni, da je treba biti z ljudmi zelo previden, 10 pa, da večini ljudi lahko zaupamo.**

treba je biti zelo previden		večini ljudi lahko zaupamo										zavrni-tev	ne vem
00	01	02	03	04	05	06	07	08	09	10	77	88	
9,9	4,5	8,1	13,4	9,4	20,8	9,6	11,5	8,6	1,2	2,7	0,2	0,1	

Povprečna ocena: 4,48

- A5 KARTICA 3 Ali menite, da bi vas večina ljudi skušala izkoristiti, če bi za to dobila priložnost, ali pa bi večina skušala ravnati pošteno?**

večina bi me skušala izkoristiti		večina bi skušala ravnati pošteno										zavrni-tev	ne vem
00	01	02	03	04	05	06	07	08	09	10	77	88	
4,4	3,0	5,7	10,7	8,9	25,1	9,6	13,8	12,2	2,7	2,8	0,2	0,8	

Povprečna ocena: 5,18

- A6 KARTICA 4 Kaj menite, ali so ljudje večinoma pripravljeni pomagati drugim, ali pa večinoma gledajo predvsem nase?**

večinoma gledajo predvsem nase		večinoma so pripravljeni pomagati drugim										zavrni-tev	ne vem
00	01	02	03	04	05	06	07	08	09	10	77	88	
5,3	2,8	8,2	10,8	10,4	23,7	11,2	12,2	9,6	2,7	2,7	0,1	0,2	

Povprečna ocena: 4,94

Zdaj vam bomo zastavili nekaj vprašanj o vladi in politiki na sploh.

- B1 Kaj bi rekli, koliko se zanimate za politiko?**

1 - zelo se zanimam	6,6
2 - še kar se zanimam	30,8
3 - komaj kaj se zanimam	38,5
4 - sploh se ne zanimam	23,9
7 - (zavrnitev)	0,1
8 - (ne vem)	0,1

B2 KARTICA 5 V kolikšni meri politični sistem v Sloveniji omogoča ljudem kot ste vi, da imajo besedo pri tem, kaj počne vlada?

1 -	sploh nič	32,2
2 -	zelo malo	42,6
3 -	do neke mere	21,4
4 -	precej	2,0
5 -	v veliki meri	0,4
7 -	(zavrnitev)	0,3
8 -	(ne vem)	1,1

B3 KARTICA 6 V kolikšni meri mislite, da ste zmožni prevzeti aktivno vlogo v skupini ljudi, ki se ukvarja s političnimi vprašanji?

1 -	sploh nisem zmožen_na	42,2
2 -	le malo sem zmožen_na	32,2
3 -	dokaj zmožen_na	18,1
4 -	zelo zmožen_na	3,4
5 -	povsem zmožen_na	2,7
7 -	(zavrnitev)	0,6
8 -	(ne vem)	0,8

B4 KARTICA 7 In v kolikšni meri politični sistem v Sloveniji omogoča ljudem kot ste vi, da vplivajo na politiko?

1 -	sploh nič	33,2
2 -	zelo malo	44,2
3 -	do neke mere	18,4
4 -	precej	2,1
5 -	v veliki meri	0,5
7 -	(zavrnitev)	0,3
8 -	(ne vem)	1,3

B5 KARTICA 8 In koliko se čutite sposobni za sodelovanje v politiki?

1 -	sploh se ne čutim sposobnega / sposobno	42,4
2 -	le malo se počutim sposobnega / sposobno	32,2
3 -	čutim se dokaj sposobnega / sposobno	19,3
4 -	čutim se zelo sposobnega / sposobno	3,0
5 -	čutim se povsem sposobnega / sposobno	2,2
7 -	(zavrnitev)	0,6
8 -	(ne vem)	0,5

KARTICA 9 Prosimo, da s pomočjo lestvice od 0 do 10 ocenite, koliko vi osebno zaupate vsaki od naslednjih ustanov. 0 pomeni, da ustanovi sploh ne zaupate, 10 pa, da ji povsem zaupate. Najprej ...

		sploh ne zaupam								povsem zaupam					zavr- ne vem	
		00	01	02	03	04	05	06	07	08	09	10	77	88		
B6	Državnemu zboru	15,6	5,5	10,8	16,4	11,6	17,5	8,8	5,7	3,6	0,6	1,2	0,1	2,5		
B7	pravnemu sistemu	12,2	6,7	10,5	14,5	11,8	16,2	8,9	8,3	5,3	2,0	1,1	0,2	2,3		
B8	policiji	2,4	2,0	3,7	7,0	6,8	14,8	12,4	18,5	17,1	8,2	6,4	0,2	0,5		
B9	politikom	23,0	9,9	15,5	18,0	9,9	12,8	4,9	3,2	1,1	0,3	0,2	0,2	1,1		
B10	političnim strankam	20,6	10,4	16,3	19,1	10,3	11,9	4,3	3,1	1,5	0,0	0,4	0,3	1,7		
B11	Evropskemu parlamentu	14,3	6,8	11,6	11,8	9,6	14,9	10,0	7,6	5,2	2,2	1,3	0,2	4,6		
B12	Organizaciji združenih narodov OZN	8,9	4,3	8,7	12,7	9,5	15,3	9,6	9,3	8,0	3,0	1,4	0,2	9,2		
SL3	vladi	16,3	7,6	12,0	14,0	11,0	14,0	7,9	7,8	4,0	1,3	0,8	0,3	3,0		
SL4	sodiščem	10,3	6,4	9,4	12,7	9,2	14,5	9,2	10,8	9,6	3,6	2,0	0,0	2,2		
SL5	sindikatom	13,0	6,0	11,0	9,4	11,5	14,1	10,6	8,6	6,1	2,4	1,6	0,1	5,6		
SL6	cerkvi in duhovnikom	23,6	8,6	10,8	11,4	7,1	13,5	6,5	4,6	6,1	2,1	2,7	0,5	2,3		
SL7	bankam	5,9	3,3	9,2	10,0	10,2	17,4	10,8	11,7	11,0	5,8	3,8	0,0	1,0		
SL8	evru	2,0	2,1	3,3	5,2	5,5	16,7	10,2	15,4	20,1	9,8	7,9	0,2	1,6		
SL9	NATO-u	9,9	4,2	6,1	8,0	8,0	18,5	10,7	10,8	9,0	3,1	2,7	0,2	8,7		
Povprečja:																
B6	B7	B8	B9	B10	B11	B12										
Državnemu zboru	pravnemu sistemu	policiji	politikom	političnim strankam	Evropskemu parlamentu	Organizaciji združenih narodov OZN										
3,58	3,92	6,15	2,67	2,70	3,84	4,43										
SL3	SL4	SL5	SL6	SL7	SL8	SL9										
vladi	sodiščem	sindikatom	cerkvi in duhovnikom	bankam	evru	NATO-u										
3,53	4,43	4,06	3,37	5,09	6,38	4,74										

B13 Danes je običajno, da se nekateri ljudje iz takšnih ali drugačnih razlogov ne udeležujejo volitev. Ali ste se vi udeležili zadnjih volitev v Državni zbor junija letos?

1 -	da	63,0
2 -	ne	31,6
3 -	nisem imel_a volilne pravice	4,9
7 -	(zavrnitev)	0,2
8 -	(ne vem)	0,3

PRESKOK: Če je odgovor na vprašanje B13=1 (n=830)

B14 Za katero stranko oz. za kandidata katere stranke ste glasovali na volitvah za Državni zbor junija letos?

01 -	DESUS - Demokratična stranka upokojencev Slovenije	3,0
02 -	L - Levica	6,3
03 -	LMŠ - Lista Marjana Šarca	15,7
04 -	NSI - Nova Slovenija – Krščanski demokrati	4,6
05 -	PS - Pozitivna Slovenija	0,1
06 -	SD - Socialni demokrati	9,5
07 -	SAB - Stranka Alenke Bratušek	2,5
08 -	SDS - Slovenska demokratska stranka	18,3
09 -	SLS - Slovenska ljudska stranka	2,3
10 -	SMC - Stranka modernega centra	7,0
11 -	SNS - Slovenska nacionalna stranka	2,4
12 -	druga stranka	3,9
77 -	(zavrnitev)	14,6
88 -	(ne vem)	9,9

ODGOVARJAJO VSI!

Obstaja več načinov, kako bi v Sloveniji lahko izboljšali stvari ali pa preprečili, da bi šlo kaj narobe. Ali ste v zadnjih 12 mesecih naredili kaj od navedenega? Ali ste...

	da	ne	zavrnitev	ne vem
	1	2	7	8
B15 stopili v stik s politikom ali predstavnikom državne ali občinske oblasti	15,3	84,5	0,1	0,2
B16 delovali v politični stranki ali skupini aktivistov	3,9	96,1	0,1	0,0
B17 delovali v kakšni drugi organizaciji ali zvezi	12,2	87,6	0,2	0,0
B18 nosili značko ali nalepko v podporo neki politični akciji	2,9	96,8	0,3	0,0
B19 podpisali peticijo	13,1	86,3	0,3	0,3
B20 se udeležili zakonitih demonstracij	5,3	94,5	0,2	0,0
B21 bojkotirali določene izdelke	10,5	89,1	0,3	0,2
B22 objavili ali delili z drugimi karkoli o politiki na spletu, na primer v blogih, po elektronski pošti ali na družbenih omrežjih kot sta Facebook ali Twitter	10,8	89,2	0,1	0,0

B23 Ali je kakšna politična stranka, ki vam je bližje kot druge stranke?

1 - da	36,0
2 - ne	61,9
7 - (zavrnitev) → PRESKOK NA B26	0,7
8 - (ne vem)	1,4

PRESKOK: Če je odgovor na vprašanje B23=1 (n=475)

B24 Katera stranka je to?

01 - DESUS - Demokratična stranka upokojencev Slovenije	4,8
02 - L - Levica	11,4
03 - LMŠ – Lista Marjana Šarca	9,3
04 - NSI - Nova Slovenija – Krščanski demokrati	8,6
05 - PS - Pozitivna Slovenija	0,4
06 - SD - Socialni demokrati	13,7
07 - SAB - Stranka Alenke Bratušek	3,2
08 - SDS - Slovenska demokratska stranka	22,7
09 - SLS - Slovenska ljudska stranka	2,7
10 - SMC - Stranka modernega centra	6,5
11 - SNS - Slovenska nacionalna stranka	2,7
12 - druga stranka	4,0
77 - (zavrnitev)	8,6
88 - (ne vem)	1,3

PRESKOK: Če je odgovor na vprašanje B24=1-12 (n=428)

B25 Kako blizu se čutite tej stranki? Se ji čutite... PREBERI...

1 - zelo blizu	10,0
2 - blizu	58,9
3 - ne preveč blizu	27,6
4 - sploh ne blizu	2,8
7 - (zavrnitev)	0,2
8 - (ne vem)	0,5

ODGOVARJAJO VSI

B26 KARTICA 10 V politiki se včasih govori o levici in desnici. Kam bi vi uvrstili sami sebe na lestvici od 0 do 10, kjer pomeni 0 levo in 10 desno?

levo										zavrni- desno tev		ne vem pov.	
00	01	02	03	04	05	06	07	08	09	10	77	88	\bar{x}
5,3	2,1	5,5	7,6	6,5	32,8	4,7	5,5	4,6	1,6	5,4	7,4	11,0	4,87

B27 KARTICA 11 V celoti gledano, kako zadovoljni ste sedaj s svojim življenjem? Izberite ustrezno vrednost na lestvici od 0 do 10, pri čemer 0 pomeni, da ste izredno nezadovoljni, 10 pa, da ste izredno zadovoljni.

izredno nezadovoljen_na										izredno zadovoljen_na		zavrni- tev vem		pov.
00	01	02	03	04	05	06	07	08	09	10	77	88	\bar{x}	
0,7	0,6	0,8	2,6	2,3	13,1	6,9	17,4	28,8	12,9	13,7	0,1	0,2	7,33	

B28 PONOVRNO KARTICA 11 Kako zadovoljni ste na splošno s sedanjim gospodarskim stanjem v Sloveniji? Prosimo, uporabite enako lestvico.

izredno nezadovoljen_na										izredno zadovoljen_na		zavrni- tev vem		pov.
00	01	02	03	04	05	06	07	08	09	10	77	88	\bar{x}	
3,6	2,0	5,5	10,6	10,4	20,3	15,8	15,8	10,4	2,3	1,6	0,5	1,1	5,21	

B29 PONOVRNO KARTICA 11 Kako zadovoljni ste s sedanjo slovensko vlado, s tem, kako opravlja svoje delo? Uporabite enako lestvico.

izredno nezadovoljen_na										izredno zadovoljen_na		zavrni- tev vem		pov.
00	01	02	03	04	05	06	07	08	09	10	77	88	\bar{x}	
9,6	5,2	11,3	13,4	8,2	19,1	8,4	7,4	4,4	1,1	1,2	0,7	9,9	3,98	

B30 PONOVRNO KARTICA 11 Kako zadovoljni ste na splošno z delovanjem demokracije v Sloveniji?

izredno nezadovoljen_na										izredno zadovoljen_na				zavrni- teu	ne vem	pov.
00	01	02	03	04	05	06	07	08	09	10	10	77	88	\bar{x}		
7,5	4,9	10,5	14,4	12,2	16,7	9,7	9,9	7,1	1,0	1,7	0,4	4,1	4,30			

B31 KARTICA 12 Kakšno je po vašem mnenju splošno stanje šolstva danes v Sloveniji?

izredno slabo										izredno dobro				zavrni- teu	ne vem	pov.
00	01	02	03	04	05	06	07	08	09	10	77	88	\bar{x}			
2,5	1,8	5,5	9,2	9,6	18,2	12,6	16,7	13,3	4,6	3,1	0,2	2,8	5,57			

B32 PONOVRNO KARTICA 12 In kakšno je po vašem mnenju splošno stanje zdravstva danes v Sloveniji?

izredno slabo										izredno dobro				zavrni- teu	ne vem	pov.
00	01	02	03	04	05	06	07	08	09	10	77	88	\bar{x}			
4,2	4,6	10,1	11,2	12,3	15,6	13,2	12,5	9,6	3,3	3,0	0,0	0,5	4,90			

KARTICA 13 Povejte, koliko soglašate ali ne soglašate z vsako od naslednjih trditev?

	močno sogla- šam	sogla- šam	ni- ni	ne sogla- šam	sploh ne sogla- šam	zavr- nitev	ne vem
	1	2	3	4	5	7	8
B33 Vlada bi morala sprejeti ukrepe za zmanjšanje razlik v dohodkih med ljudmi.	38,7	44,8	8,4	6,0	1,0	0,3	0,8
B34 Homoseksualci in lezbijke morajo imeti svobodo, da si uredijo življenje po lastnih željah.	17,1	51,8	14,0	9,4	4,6	0,8	2,2
B35 Če bi bil ožji družinski član gej ali lezbijka, bi me bilo sram.	5,1	12,4	15,3	41,4	21,5	0,5	3,9
B36 Gejevski oz. lezbični pari bi morali imeti enake pravice do posvojitve otrok kot raznospolni (heteroseksualni) pari.	7,5	22,8	15,4	29,0	22,2	0,4	2,8

Povprečja:

B33	B34	B35	B36
1,85	2,30	3,65	3,37

B37 KARTICA 14 Nekateri menijo, da bi se morala Evropska unija navznoter še bolj poenotiti, drugi pa pravijo, da je že tako preveč poenotena. Kaj menite vi? Ocenite s pomočjo te lestvice.

poenotenje je šlo že predaleč										poenotenja je še premalo		zavrni- te v ne vem	
00	01	02	03	04	05	06	07	08	09	10	77	88	
3,0	1,9	3,6	5,6	8,0	22,4	8,6	11,5	13,9	4,4	8,1	0,7	8,3	

Povprečna ocena: 5,87

Sedaj pa sledi nekaj vprašanj o ljudeh iz drugih držav, ki prihajajo živeti v Slovenijo...

B38 KARTICA 15 Kaj menite, v kolikšnem obsegu naj Slovenija dovoli priseljevanje ljudi s podobnim narodnostnim izvorom, kot ga ima večina prebivalcev Slovenije?

1 -	mnogim naj dovoli priselitev	19,2
2 -	nekaterim naj dovoli	56,8
3 -	zelo redkim naj dovoli	17,1
4 -	nikomur naj ne dovoli priselitve	4,4
7 -	(zavrnitev)	0,6
8 -	(ne vem)	2,0

B39 PONOVRNO KARTICA 15 Kaj pa ljudem z drugačnim narodnostnim izvorom, kot ga ima večina prebivalcev Slovenije?

1 -	mnogim naj dovoli priselitev	9,1
2 -	nekaterim naj dovoli	45,4
3 -	zelo redkim naj dovoli	31,3
4 -	nikomur naj ne dovoli priselitve	12,0
7 -	(zavrnitev)	0,7
8 -	(ne vem)	1,4

B40 PONOVRNO KARTICA 15 V kolikšnem obsegu naj Slovenija dovoli priseljevanje ljudi iz revnejših držav zunaj Evrope?

1 -	mnogim naj dovoli priselitev	9,2
2 -	nekaterim naj dovoli	43,6
3 -	zelo redkim naj dovoli	31,0
4 -	nikomur naj ne dovoli priselitve	14,0
7 -	(zavrnitev)	0,7
8 -	(ne vem)	1,6

B41 KARTICA 16 Ali menite, da je na splošno dobro ali slabo za slovensko gospodarstvo, da prihajajo živet k nam priseljenci iz drugih držav?

slabo za gospodarstvo										dobro za gospodarstvo		zavrni-tev	ne vem
00	01	02	03	04	05	06	07	08	09	10	77	88	
9,5	5,2	9,6	12,1	9,6	19,7	8,1	10,0	8,5	3,0	2,5	0,4	2,0	

Povprečna ocena: 4,46

B42 KARTICA 17 Ali menite, da je kulturno življenje v Sloveniji zaradi priseljencev na splošno ogroženo ali obogateno?

kulturno življenje je ogroženo										kulturno življenje je obogateno		zavrni-tev	ne vem
00	01	02	03	04	05	06	07	08	09	10	77	88	
7,9	4,1	9,0	10,1	9,3	23,7	9,0	9,2	9,0	2,7	3,5	0,4	2,1	

Povprečna ocena: 4,69

B43 KARTICA 18 Ali menite, da je Slovenija zaradi priseljencev iz drugih držav postala slabša ali boljša dežela za bivanje?

slabša dežela za bivanje										boljša dežela za bivanje		zavrni-tev	ne vem
00	01	02	03	04	05	06	07	08	09	10	77	88	
8,0	4,9	8,2	11,9	9,6	31,5	6,7	8,0	5,2	2,0	2,0	0,2	1,7	

Povprečna ocena: 4,38

Zdaj pa vam bomo zastavili nekaj vprašanj o vas in vašem življenju.

C1 KARTICA 19 V celoti gledano, kako srečni bi rekli, da ste? Izberite ustrezno vrednost na lestvici od 0 do 10.

zelo nesrečen_na										zelo srečen_na		zavrni-tev	ne vem
00	01	02	03	04	05	06	07	08	09	10	77	88	
0,5	0,2	0,5	1,6	1,5	9,9	7,7	16,8	29,4	17,7	14,0	0,3	0,1	

Povprečna ocena: 7,62

C2 KARTICA 20 Ocenite, kako pogosto se iz družabnih razlogov dobivate s prijatelji, sorodniki ali kolegi z dela?

1 -	nikoli	2,0
2 -	manj kot enkrat na mesec	8,4
3 -	enkrat na mesec	12,8
4 -	nekajkrat na mesec	23,1
5 -	enkrat na teden	19,6
6 -	večkrat na teden	23,7
7 -	vsak dan	9,8
77 -	(zavrnitev)	0,4
88 -	(ne vem)	0,1

C3 KARTICA 21 S koliko ljudmi, če sploh s kom, se lahko pogovarjate o osebnih in intimnih stvareh?

0 -	nič	3,6
1 -	1	18,8
2 -	2	18,7
3 -	3	25,9
4 -	4 do 6	25,6
5 -	7 do 9	3,5
6 -	10 in več	3,3
77 -	(zavrnitev)	0,4
88 -	(ne vem)	0,2

C4 KARTICA 22 Če se primerjate z drugimi ljudmi vaše starosti, kako pogosto bi zase rekli, da se udeležujete različnih družabnih srečanj?

1 -	precej manj kot večina drugih	12,8
2 -	manj kot večina drugih	28,1
3 -	približno enako	40,7
4 -	več kot večina drugih	15,1
5 -	precej več kot večina drugih	2,6
7 -	(zavrnitev)	0,3
8 -	(ne vem)	0,5

C5 Ste bili vi ali kdo od članov vašega gospodinjstva v zadnjih petih letih žrtev vloma ali fizičnega napada?

1 -	da	11,2
2 -	ne	88,5
7 -	(zavrnitev)	0,2
8 -	(ne vem)	0,1

C6 Kako varno se počutite (bi se počutili), kadar zvečer hodite (ali bi hodili) sami po vaši soseski? PREBERI...

1 - zelo varno	40,4
2 - varno	52,4
3 - ogroženo	5,8
4 - zelo ogroženo	0,5
7 - (zavrnitev)	0,3
8 - (ne vem)	0,6

Naslednjih nekaj vprašanj se nanaša na vas ...

C7 Kako bi na splošno ocenili vaše zdravje? Bi rekli, da je...

1 - zelo dobro	21,3
2 - dobro	43,5
3 - zadovoljivo	26,9
4 - slabo	6,8
5 - zelo slabo	1,4
7 - (zavrnitev)	0,2
8 - (ne vem)	0,0

C8 Ali vas pri vaših vsakdanjih opravilih kakorkoli ovira kakšna kronična bolezen, invalidnost ali psihična težava? Če da, koliko vas ovira?

1 - da, precej	8,0
2 - da, do neke mere	22,5
3 - ne	69,3
7 - (zavrnitev)	0,2
8 - (ne vem)	0,0

Ljudje lahko občutijo različno močno navezanost na državo, v kateri živijo, in na Evropo.

C9 KARTICA 23 Koliko se čutite čustveno navezani na Slovenijo? Prosimo, ocenite s pomočjo lestvice od 0 do 10, kjer 0 pomeni, da sploh niste čustveno navezani, 10 pa da ste zelo čustveno navezani.

sploh nisem čustveno navezan_a										zelo sem čustveno navezan_a		zavrni- te v		ne vem
00	01	02	03	04	05	06	07	08	09	10	77	88		
2,1	1,0	1,6	2,5	2,9	9,5	5,7	11,8	18,7	14,5	29,4	0,0	0,4		

Povprečna ocena: 7,64

C10 PONOVRNO KARTICA 23 In koliko se čutite čustveno navezani na Evropo?

sploh nisem čustveno navezan_a										zelo sem čustveno navezan_a		zavrni-tev		ne vem	
00	01	02	03	04	05	06	07	08	09	10	77	88			
6,1	2,4	4,6	7,0	6,1	19,3	11,1	12,4	14,3	7,6	7,2	0,3	1,5			

Povprečna ocena: 5,72

C11 Ste pripadnik_ca kakšne religije ali veroizpovedi?

1 -	da	56,6
2 -	ne	42,9
7 -	(zavrnitev)	0,5
8 -	(ne vem)	0,0

PRESKOK: Če je odgovor na vprašanje C11=1 (n=746)

C12 Katere?

1 -	rimokatoliške	86,6
2 -	protestantske	1,5
3 -	pravoslavne	3,9
4 -	druge krščanske	1,1
5 -	judovske	0,1
6 -	muslimanske	6,2
7 -	vzhodnjaške (hinduizem, budizem)	0,0
8 -	druge nekrščanske	0,4
77 -	(zavrnitev)	0,2

PRESKOK: Če je odgovor na vprašanje C11=2, 7 ali 8 (n=571)

C13 Ali ste se v preteklosti čutili pripadnika kakšne religije ali verske skupnosti?

1 -	da	15,8
2 -	ne	82,8
7 -	(zavrnitev)	1,1
8 -	(ne vem)	0,4

PRESKOK: Če je odgovor na vprašanje C13=1 (n=90)

C14 Katere?

1 -	rimokatoliške	90,0
2 -	protestantske	0,0
3 -	pravoslavne	2,2
4 -	druge krščanske	0,0
5 -	judovske	0,0
6 -	muslimanske	4,4
7 -	vzhodnjaške (hinduizem, budizem)	1,1
8 -	druge nekrščanske	1,1
77 -	(zavrnitev)	1,1

ODGOVARJAJO VSI

C15 KARTICA 24 Ne glede na to ali pripadate kateri od religij ali ne, prosimo, ocenite, koliko ste verni?

sploh nisem veren_na										zelo sem veren_na		zavrni-tev		ne vem	
00	01	02	03	04	05	06	07	08	09	10	77	88			
18,7	3,9	7,1	7,2	4,9	17,4	8,3	9,4	9,6	3,7	9,0	0,6	0,2			

Povprečna ocena: 4,66

C16 KARTICA 25 Če odštejete posebne priložnosti kot so poroke ali pogrebi, kako pogosto obiskujete verske obrede?

1 -	vsak dan	0,5
2 -	več kot enkrat na teden	1,3
3 -	enkrat na teden	10,2
4 -	vsaj enkrat na mesec	9,0
5 -	le ob posebnih verskih praznikih	32,4
6 -	še redkeje	14,9
7 -	nikoli	31,3
77 -	(zavrnitev)	0,4
88 -	(ne vem)	0,1

C17 PONOVRNO KARTICA 25 Če odštejete udeležbo pri verskih obredih, kako pogosto sicer molite, če sploh molite?

1 -	vsak dan	13,7
2 -	več kot enkrat na teden	5,8
3 -	enkrat na teden	5,8
4 -	vsaj enkrat na mesec	5,9
5 -	le ob posebnih verskih praznikih	8,8
6 -	še redkeje	13,7
7 -	nikoli	45,2
77 -	(zavrnitev)	1,0
88 -	(ne vem)	0,2

ODGOVARJAJO VSI

C18 Ali bi zase lahko rekli, da pripadate kakšni skupini, ki v naši državi trpi zaradi diskriminacije, neenakopravnosti?

1 -	da	4,6
2 -	ne	94,8
7 -	(zavrnitev)	0,4
8 -	(ne vem)	0,2

PRESKOK: Če je odgovor na vprašanje C18=1 (n=61)

C19 Na podlagi česa je ta skupina neenakopravno obravnavana?

DODATNA POIZVEDBA: 'Še na podlagi česa drugega?' (seštevek odgovorov)

01 -	barve kože ali rase	3,4
02 -	tujega državljanstva	5,1
03 -	vere	18,6
04 -	jezika	5,1
05 -	narodnostne pripadnosti	10,2
06 -	starosti	5,1
07 -	spola	20,3
08 -	spolne usmerjenosti	8,5
09 -	invalidnosti	6,8
10 -	drugo _____	35,6
77 -	(zavrnitev)	0,0
88 -	(ne vem)	3,3

ODGOVARJAJO VSI!

C20 Ali ste državljan_ka Slovenije?

1 -	da	96,7
2 -	ne	3,1
7 -	(zavrnitev)	0,2
8 -	(ne vem)	0,0

PRESKOK: Če je odgovor na vprašanje C20=2 ali 8 (n=41)

C21 Katero državljanstvo imate?

01 -	hrvaško	4,9
02 -	bosansko (BiH)	43,9
03 -	srbsko	9,8
04 -	črnogorsko	0,0
05 -	makedonsko	12,2
06 -	albansko	4,9
07 -	drugo	24,4
77 -	(zavrnitev)	0,0
88 -	(ne vem)	0,0

ODGOVARJAJO VSI!

C22 Ali ste bili rojeni na ozemlju današnje Slovenije?

1 -	da	88,1
2 -	ne	11,8
7 -	(zavrnitev)	0,2
8 -	(ne vem)	0,0

PRESKOK: Če je odgovor na vprašanje C22=2 (n=155)

C23 V kateri državi (ali republiki bivše Jugoslavije) ste bili rojeni?

01 -	Hrvaška	20,6
02 -	Bosna in Hercegovina	43,2
03 -	Srbija	7,1
04 -	Črna Gora	0,6
05 -	Makedonija	7,7
06 -	Kosovo	5,8
07 -	Jugoslavija	1,3
08 -	Albanija	0,6
09 -	Avstrija	0,0
10 -	Italija	2,6
11 -	Nemčija	2,6
12 -	drugo	7,7
77 -	(zavrnitev)	0,0
88 -	(ne vem)	0,0

PRESKOK: Če je odgovor na vprašanje C22=2 (n=155)

C24 Katerega leta ste prvič prišli živeti v Slovenijo?

1 -	do leta 1970	18,1
2 -	1971 – 1980	26,5
3 -	1981 – 1990	20,6
4 -	1991 – 2000	8,4
5 -	2001 in kasneje	25,2
7 -	(zavrnitev)	0,6
8 -	(ne vem)	0,6

ODGOVARJAJO VSI!

C25 Kateri jezik ali jezika doma najpogosteje govorite? (seštevek dveh navedb)

01 -	slovensko	97,0
02 -	bosansko	3,3
03 -	srbsko	1,7
04 -	hrvaško	1,1
05 -	makedonsko	0,6
06 -	albansko	0,8
07 -	italijansko	0,4
08 -	madžarsko	0,1
09 -	nemško	0,4
10 -	angleško	0,5
11 -	romunsko	0,1
12 -	rusko	0,5
13 -	Drugo	0,5
77 -	(zavrnitev)	0,3
88 -	(ne vem)	0,0

C26 Ali se čutite pripadnika katere od manjšinskih narodnosti v Sloveniji?

1 -	da	1,7
2 -	ne	98,0
7 -	(zavrnitev)	0,3
8 -	(ne vem)	0,1

C27 Je bil vaš oče rojen v Sloveniji oz. v eni od republik nekdanje Jugoslavije?

1 -	da, na ozemlju današnje Slovenije	82,4
2 -	da, v eni od drugih republik nekdanje Jugoslavije	12,4
3 -	ne	4,6
7 -	(zavrnitev)	0,2
8 -	(ne vem)	0,5

PRESKOK: Če je odgovor na vprašanje C27=2 ali 3 (n=224)

C28 V kateri državi oz. republiki (ali pokrajini) je bil rojen vaš oče?

01 -	Hrvaška	23,7
02 -	Bosna in Hercegovina	40,6
03 -	Srbija	6,3
04 -	Črna Gora	1,8
05 -	Makedonija	6,7
06 -	Kosovo	5,4
07 -	Jugoslavija	0,4
08 -	Albanija	0,4
09 -	Avstrija	1,8
10 -	Italija	3,1
11 -	Nemčija	2,2
12 -	drugo	7,6
77 -	(zavrnitev)	0,0
88 -	(ne vem)	0,0

ODGOVARJAJO VSI!

C29 Je bila vaša mati rojena v Sloveniji oz. eni od republik nekdanje Jugoslavije?

1 -	da, na ozemlju današnje Slovenije	84,8
2 -	da, v eni od drugih republik nekdanje Jugoslavije	11,7
3 -	ne	3,3
7 -	(zavrnitev)	0,0
8 -	(ne vem)	0,2

PRESKOK: Če je odgovor na vprašanje C29=2 ali 3 (n=197)

C30 V kateri državi oz. republiki (ali pokrajini) je bila rojena vaša mati?

01 -	Hrvaška	24,4
02 -	Bosna in Hercegovina	46,2
03 -	Srbija	6,1
04 -	Črna Gora	1,0
05 -	Makedonija	5,6
06 -	Kosovo	7,1
07 -	Jugoslavija	1,0
08 -	Albanija	0,0
09 -	Avstrija	1,5
10 -	Italija	0,0
11 -	Nemčija	1,0
12 -	drugo	6,1
77 -	(zavrnitev)	0,0
88 -	(ne vem)	0,0

NAKLJUČNI RAČUNALNIŠKI IZBOR OSEBE (PRESKOK)

C31 ANKETARSKE KODA

SKUPINA 1	1	POJDI NA UVOD PRED C32	33,9
SKUPINA 2	2	POJDI NA UVOD PRED C35	33,2
SKUPINA 3	3	POJDI NA UVOD PRED C38	32,9

SKUPINA 1: N=447

Zdaj pa nekaj vprašanj o tem, kako vidite delovanje demokracije v Sloveniji danes.

KARTICA 26 S pomočjo te kartice povejte, v kolikšni meri drži vsaka od naslednjih trditev za Slovenijo. PREBERI ...

	sploh ne drži										povsem drži			
	00	01	02	03	04	05	06	07	08	09	10	77	88	
C32 V Sloveniji vladajoče stranke na volitvah dobijo manj glasov, če so delale slabo.	9,2	2,2	4,9	12,1	6,0	13,4	8,5	12,8	13,9	2,7	7,4	1,1	5,8	
C33 V Sloveniji vlada ščiti državljane pred revščino.	16,8	4,7	13,4	17,9	11,2	14,8	6,0	6,0	4,3	0,9	1,1	0,7	2,2	
C34 V Sloveniji vlada volivcem poja- snjuje svoje odločitve.	10,3	6,0	11,2	15,7	11,9	17,4	7,6	5,8	5,1	0,7	2,5	0,4	5,4	
Povprečja:														
C32						C33				C34				
5,25						3,46				3,91				

SKUPINA 2: N=438

Zdaj pa nekaj vprašanj o tem, kako vidite delovanje demokracije v Sloveniji danes.

C35 KARTICA 27 S pomočjo te kartice povejte, v kolikšni meri po vašem mnenju, dobijo vladajoče stranke v Sloveniji na volitvah manj glasov, če so delale slabo?

Vladajoče stranke na volitvah sploh ne dobijo manj glasov, če so delale slabo.						Vladajoče stranke na volitvah dobijo veliko manj glasov, če so delale slabo.							
00	01	02	03	04	05	06	07	08	09	10	77	88	
7,3	4,3	5,9	10,5	9,6	18,3	7,5	9,1	13,2	2,1	5,7	2,6	3,9	

Povprečna ocena: 5,00

C36 KARTICA 28 Zdaj pa s pomočjo te kartice povejte, koliko po vašem mnenju vlada v Sloveniji državljane ščiti pred revščino?

Vlada sploh ne ščiti državljanov pred revščino.								Vlada v celoti ščiti državljane pred revščino.					zavrni- te v	ne vem
00	01	02	03	04	05	06	07	08	09	10	77	88		
15,3	7,8	14,4	16,7	8,9	14,6	7,5	5,9	5,5	1,1	0,2	0,9	1,1		

Povprečna ocena: 3,45

C37 KARTICA 29 In zdaj s pomočjo te kartice povejte, koliko po vašem mnenju vlada v Sloveniji volivcem pojasnjuje svoje odločitve?

Vlada volivcem sploh ne pojasnjuje svojih odločitev.								Vlada volivcem v celoti pojasnjuje svoje odločitve.					zavrni- te v	ne vem
00	01	02	03	04	05	06	07	08	09	10	77	88		
11,2	7,8	11,6	18,5	11,4	16,2	8,2	6,2	3,2	1,1	0,5	0,9	3,2		

Povprečna ocena: 3,61

SKUPINA 3: N=433

Zdaj pa nekaj vprašanj o tem, kako vidite delovanje demokracije v Sloveniji danes.

C38 KARTICA 30 S pomočjo te kartice povejte, v kolikšni meri po vašem mnenju, dobijo vladajoče stranke v Sloveniji na volitvah manj glasov, če so delale slabo?

Vladajoče stranke na volitvah sploh ne dobijo manj glasov, če so delale slabo.								Vladajoče stranke na volitvah dobijo manj glasov, če so delale slabo.					zavrni- te v	ne vem
00	01	02	03	04	05	06	07	08	09	77	88			
6,9	4,6	9,0	12,7	7,6	14,3	9,7	12,2	6,5	7,6	1,6	7,2			

Povprečna ocena: 4,68

C39 KARTICA 31 Zdaj pa s pomočjo te kartice povejte, koliko po vašem mnenju vlada v Sloveniji državljane ščiti pred revščino?

Vlada sploh ne ščiti državljanov pred revščino.								Vlada ščiti državljane pred revščino.			zavrni- te v	ne vem
00	01	02	03	04	05	06	07	08	09	77	88	
14,1	6,0	14,8	14,8	9,2	14,8	10,6	7,9	2,3	2,8	0,9	1,8	

Povprečna ocena: 3,63

C40 KARTICA 32 In zdaj s pomočjo te kartice povejte, koliko po vašem mnenju vlada v Sloveniji volivcem pojasnjuje svoje odločitve?

Vlada volivcem sploh ne pojasnjuje svojih odločitev.							Vlada volivcem pojasnjuje svoje odločitve.					
00	01	02	03	04	05	06	07	08	09	77	88	
9,9	8,8	14,5	17,8	10,6	15,2	8,8	5,5	1,8	1,8	1,1	3,9	

Povprečna ocena: 3,51

ODGOVARJAJO VSI!

Sedaj pa še vprašanje o drugačni tematiki.

C41 Denimo, da bi bil naslednjo nedeljo referendum o članstvu Slovenije v Evropski uniji. Ali bi glasovali za to, da Slovenija ostane članica Evropske unije, ali za to, da iz Evropske unije izstopi?

1 -	glasoval_a bi za to, da ostane članica Evropske unije	77,8
2 -	glasoval_a bi za izstop iz Evropske unije	11,2
33 -	(oddal_a bi prazno glasovnico)	0,2
44 -	(pretrgal_a bi glasovnico)	0,1
55 -	(ne bi volil_a)	2,8
65 -	(nimam volilne pravice)	2,0
77 -	(zavrnitev)	0,4
88 -	(ne vem)	5,5

ODGOVARJAJO VSI!

Zdaj pa nekaj vprašanj o načrtovanju življenjske poti...

D1 Ali ste kadarkoli imeli plačano zaposlitev ali plačano pripravništvo, ki je obsegalo vsaj 20 ur dela tedensko in je trajalo vsaj tri mesece?

1 -	da	86,0
2 -	ne	14,0
7 -	(zavrnitev)	0,0

PRESKOK: Če je odgovor na vprašanje D1=1 (n=1134)

D2 Katerega leta ste prvič pričeli s tako zaposlitvijo?

ANKETAR_KA: S "tako zaposlitvijo" je mišljena plačana zaposlitev ali plačano pripravništvo, ki je obsegalo vsaj 20 ur dela tedensko in je trajalo vsaj tri mesece; kot pri D1.

1 -	do 1960	6,9
2 -	od 1961 do 1975	21,5
3 -	od 1976 do 1990	28,9
4 -	od 1991 do 2006	22,8
5 -	od 2007 do 2018	18,3
8888 -	(ne vem)	1,3
9999 -	(brez odgovora)	0,3

ODGOVARJAJO VSI!

D3 Katerega leta, če sploh, ste prvič zapustili svoje starše za dva meseca ali več in pričeli živeti v ločenem gospodinjstvu?

ANKETAR_KA: Pri starših upoštevajte tudi rejnike, posvojitelje in starše iz nove zakonske zveze. Ločeno življenje pomeni življenje v ločenem bivališču s svojim vhomom. Upoštevajte tudi študente, ki so od doma vsaj dva meseca ali več, četudi občasno pridejo na obisk.

1 -	do 1960	5,8
2 -	od 1961 do 1975	17,0
3 -	od 1976 do 1990	20,9
4 -	od 1991 do 2006	21,4
5 -	od 2007 do 2018	14,9
0000 -	(še vedno živi v domu svojih staršev in še nikoli ni ločeno živel vsaj 2 meseca)	18,1
1111 -	(nikoli ni živel s starši)	0,6
7777 -	(zavrnitev)	0,3
8888 -	(ne vem)	1,0

D4 Ali ste kdaj živeli z zakoncem ali partnerjem vsaj tri mesece ali več?

1 -	da	82,1
2 -	ne	17,8
7 -	(zavrnitev)	0,2

PRESKOK: Če je odgovor na vprašanje D5=1 (n=1082)

D5 Katerega leta ste prvič živeli z zakoncem ali partnerjem tri mesece ali več?

1 -	do 1960	4,7
2 -	od 1961 do 1975	21,5
3 -	od 1976 do 1990	27,1
4 -	od 1991 do 2006	26,9
5 -	od 2007 do 2018	18,6
7777 -	(zavrnitev)	0,5
8888 -	(ne vem)	0,7

ODGOVARJAJO VSI!

D6 Ste bili kdaj poročeni?

1 -	da	62,1
2 -	ne	37,9
7 -	(zavrnitev)	0,0

PRESKOK: Če je odgovor na vprašanje D6=1 (n=818)

D7 Katerega leta ste se prvič poročili?

1 -	do 1960	6,5
2 -	od 1961 do 1975	27,4
3 -	od 1976 do 1990	30,6
4 -	od 1991 do 2006	21,8
5 -	od 2007 do 2018	13,1
7777 -	(zavrnitev)	0,1
8888 -	(ne vem)	0,6

D8 Ali se vam je kdaj rodil otrok?

1 -	da	73,4
2 -	ne	26,3
7 -	(zavrnitev)	0,2
8 -	(ne vem)	0,1

PRESKOK: Če je odgovor na vprašanje D8=1 (n=968)

D9 Koliko otrok skupno se vam je doslej rodilo? (Upoštevajte živorojene otroke.)

1 -	1 otrok	24,9
2 -	2 otroka	54,4
3 -	3 otroci	15,7
4 -	4 otroci	3,3
5 -	5 otrok in več	1,5
77 -	(zavrnitev)	0,1
88 -	(ne vem)	0,0

PRESKOK: Če je odgovor na vprašanje D8=1 (n=968)

D10 Katerega leta se je rodil vaš prvi (tj. najstarejši) otrok?

1 -	do 1960	4,4
2 -	od 1961 do 1975	22,5
3 -	od 1976 do 1990	30,2
4 -	od 1991 do 2006	23,1
5 -	od 2007 do 2018	19,2
7777 -	(zavrnitev)	0,1
8888 -	(ne vem)	0,4

ODGOVARJAJO VSI, KI SE JIM JE RODIL VEČ KOT EN OTROK. (n=726)

D11 Katerega leta se je rodil vaš najmlajši otrok?

1 -	do 1960	2,1
2 -	od 1961 do 1975	17,4
3 -	od 1976 do 1990	30,4
4 -	od 1991 do 2006	26,3
5 -	od 2007 do 2018	23,3
7777 -	(zavrnitev)	0,0
8888 -	(ne vem)	0,6

ODGOVARJAJO VSI, KATERIH OTROK JE BIL ROJEN LETA 2002 ALI PREJ
(n=722)

D12 Koliko vnukov imate, če sploh?

0 -	nimam vnukov	36,0
1 -	1 vnuk	12,3
2 -	2 vnuka	17,7
3 -	3 vnuki	10,7
4 -	4 vnuki	9,4
5 -	5 vnukov in več	12,9
77 -	(zavrnitev)	0,8
88 -	(ne vem)	0,1

ODGOVARJAJO VSI, KI IMAJO 1 ALI VEČ VNUKOV PRI D12 (n=455)

D13 Katerega leta se je rodil vaš prvi vnuk?

1 -	do 1960	0,0
2 -	od 1961 do 1975	0,9
3 -	od 1976 do 1990	14,3
4 -	od 1991 do 2006	40,2
5 -	od 2007 do 2018	40,2
7777 -	(zavrnitev)	0,2
8888 -	(ne vem)	4,2

ODGOVARJAJO VSI, KATERIH VNUK JE BIL ROJEN LETA 2002 ALI PREJ
(n=203)

D14 Imate kaj pravnukov?

1 -	da	26,1
2 -	ne	73,9
7 -	(zavrnitev)	0,0
8 -	(ne vem)	0,0

NAKLJUČNI RAČUNALNIŠKI IZBOR OSEBE (PRESKOK)

D14a ANKETARSKE KODA

SKUPINA 1	1	POJDI NA UVOD PRED D15a	49,8
SKUPINA 2	2	POJDI NA UVOD PRED D15b (str.22)	50,2

VPRAŠALNIK A (ŠIFRA 1 PRI D14a); (n=656)

Zdaj vam bom zastavil_a nekaj vprašanj o dekletih in ženskah, medtem ko bo druga polovica anketirancev odgovarjala na vprašanja o fantih in moških.

D15a Ljudje imajo različne poglede na to, pri kateri starosti dekleta oziroma ženske odrastejo, pridejo v srednja leta oziroma ostarijo. Kaj bi vi rekli, približno pri kateri starosti dekleta oz. ženske postanejo odrasle?

ANKETAR_KA - NAVODILO ZA VSA VPRAŠANJA, KI SE NANAŠAJO NA STAROST: Če anketiranec odgovori 'odvisno', sprejmite odgovor in NE poizvedujte naprej. Če anketiranec navaja **obdobje več let**, ga prosite, da se odloči za konkretno starost. Če anketiranec **ne more navesti konkretne starosti**, obkrožite odgovor 'ne vem'.

1 -	do 14 leta	0,5
2 -	15 do 17 let	9,0
3 -	18 do 20 let	44,4
4 -	21 do 25 let	25,8
5 -	26 let in več	8,8
000 -	(odvisno)	9,8
777 -	(zavrnitev)	0,8
888 -	(ne vem)	1,1
povprečna starost		21,17 let

D16a In kaj bi rekli, približno pri kateri starosti ženske stopijo v srednja leta?

1 -	do 29 leta	4,7
2 -	30 do 34 let	14,9
3 -	35 do 39 let	17,7
4 -	40 do 44 let	28,8
5 -	45 let in več	27,7
000 -	(odvisno)	3,4
777 -	(zavrnitev)	0,7
888 -	(ne vem)	2,1
povprečna starost		39,10 let

D17a In približno pri kateri starosti ženske dosežejo starost?

1 -	do 49	2,6
2 -	50 do 59	11,6
3 -	60 do 69	39,0
4 -	70 do 79	26,4
5 -	80 in več	10,5
000 -	(odvisno)	6,9
777 -	(zavrnitev)	0,5
888 -	(ne vem)	2,6
povprečna starost		65,27 let

Zdaj vam bom zastavil(a) nekaj vprašanj o tem, katera je za dekleta ali ženske idealna (najprimernejša) starost za določene stvari in kdaj so za nekatere stvari premlade oziroma prestare. Prosim, da v vsakem od teh primerov ocenite približno starost.

D18a Kaj bi rekli, katera je za dekle ali žensko idealna starost, da začne živeti v paru z osebo, s katero ni poročena?

ANKETAR_KA - NAVODILO ZA VSA VPRAŠANJA, KI SE NANAŠAJO NA STAROST: Če anketiranec odgovori 'ni idealne starosti', sprejmite odgovor in NE poizvedujte naprej. Če anketiranec navaja **obdobje več let**, ga prosite, da se odloči za konkretno starost. Če anketiranec **ne more navesti konkretne starosti**, obkrožite odgovor 'ne vem'.

1 -	do 19 leta	6,3
2 -	20 do 24 let	41,8
3 -	25 do 29 let	33,5
4 -	30 let in več	6,7
000 -	(ni idealne starosti)	7,2
111 -	(NIKOLI ne bi smela živeti v paru z osebo, s katero ni poročena)	1,4
777 -	(zavrnitev)	0,8
888 -	(ne vem)	2,4
povprečna starost		23,55 let

D19a In katera je po vašem mnenju idealna starost za to, da se dekle ali ženska poroči?

1 -	do 19 leta	0,9
2 -	20 do 24 let	19,4
3 -	25 do 29 let	48,9
4 -	30 let in več	17,5
000 -	(ni idealne starosti)	8,4
111 -	(NIKOLI se ne bi smela poročiti)	1,2
777 -	(zavrnitev)	0,8
888 -	(ne vem)	2,9
povprečna starost		25,82 let

D20a Katera je po vašem mnenju idealna starost za to, da dekleta ali ženska postane mama?

1 -	do 19 leta	1,2
2 -	20 do 24 let	18,0
3 -	25 do 29 let	59,1
4 -	30 let in več	15,9
000 -	(ni idealne starosti)	4,4
777 -	(zavrnitev)	0,3
888 -	(ne vem)	1,1
povprečna starost		25,90 let

D21a In katera je idealna starost za to, da se ženska dokončno upokoji?

1 -	do 49 leta	1,7
2 -	50 do 54 let	11,6
3 -	55 do 59 let	31,6
4 -	60 let in več	48,0
000 -	(ni idealne starosti)	3,7
111 -	(NIKOLI se ne bi smela upokojiti)	0,2
222 -	(NIKOLI se ne bi smela zaposliti)	0,0
777 -	(zavrnitev)	0,8
888 -	(ne vem)	2,6
povprečna starost		57,64 let

Včasih se nam ljudje zdijo premladi, da bi naredili ali počeli nekatere stvari...

D22a Kaj bi rekli, do katere starosti je dekleta ali ženska na splošno premlada, da bi prenehala z rednim šolanjem?

ANKETAR_KA - NAVODILO ZA VSA VPRAŠANJA, KI SE NANAŠAJO NA STAROST: Če anketiranec odgovori '**nikoli ni premlada**', sprejmite odgovor in NE poizvedujte naprej. Če anketiranec navaja **obdobje več let**, ga prosite, da se odloči za konkretno starost. Če anketiranec **ne more navesti konkretne starosti**, obkrožite odgovor 'ne vem'.

1 -	do 15 let	6,9
2 -	16 do 19 let	44,5
3 -	20 do 24 let	26,4
4 -	25 let in več	10,8
000 -	(nikoli ni premlada)	6,4
777 -	(zavrnitev)	0,7
888 -	(ne vem)	4,4
povprečna starost		19,77 let

D23a Do katere starosti je ženska na splošno premlada, da bi pričela živeti v paru z osebo, s katero ni poročena?

1 -	do 15 let	4,3
2 -	16 do 19 let	54,6
3 -	20 do 24 let	28,4
4 -	25 let in več	4,7
000 -	(nikoli ni premlada)	2,4
111 -	(NIKOLI ne bi smela živeti v paru z osebo, s katero ni poročena)	1,4
777 -	(zavrnitev)	0,6
888 -	(ne vem)	3,7
povprečna starost		18,94 let

D24a Do katere starosti je ženska na splošno premlada, da bi se poročila?

1 -	do 15 let	1,7
2 -	16 do 19 let	49,1
3 -	20 do 24 let	34,5
4 -	25 let in več	9,3
000 -	(nikoli ni premlada)	2,0
111 -	(NIKOLI se ne bi smela poročiti)	0,6
777 -	(zavrnitev)	0,5
888 -	(ne vem)	2,4
povprečna starost		19,65 let

D25a Do katere starosti je ženska na splošno premlada, da bi postala mama?

1 -	do 15 let	4,3
2 -	16 do 19 let	48,5
3 -	20 do 24 let	33,4
4 -	25 let in več	10,1
000 -	(nikoli ni premlada)	0,6
777 -	(zavrnitev)	0,7
888 -	(ne vem)	2,6
povprečna starost		19,53 let

D26a In do katere starosti je ženska na splošno premlada, da bi se dokončno upokojila?

1 -	do 49 let	21,6
2 -	50 do 54 let	39,5
3 -	55 do 59 let	21,6
4 -	60 let in več	6,7
000 -	(nikoli ni premlada)	3,5
111 -	(NIKOLI se ne bi smela upokojiti)	0,0
222 -	(NIKOLI se ne bi smela zaposliti)	0,0
777 -	(zavrnitev)	1,2
888 -	(ne vem)	5,8
povprečna starost		49,84 let

Tako kot se nam včasih zdiyo premladi, se nam ljudje včasih zdiyo tudi prestari, da bi naredili ali počeli nekatere stvari...

D27a Kaj bi rekli, pri kateri starosti je ženska na splošno prestara, da bi še vedno živela pri svojih starših?

ANKETAR_KA - NAVODILO ZA VSA VPRAŠANJA, KI SE NANAŠAJO NA STAROST: Če anketiranec odgovori 'nikoli ni prestara', sprejmite odgovor in NE poizvedujte naprej. Če anketiranec navaja **obdobje več let**, ga prosite, da se odloči za konkretno starost. Če anketiranec **ne more navesti konkretne starosti**, obkrožite odgovor 'ne vem'.

1 -	do 24 let	9,0
2 -	25 do 29 let	25,6
3 -	30 do 34 let	38,3
4 -	35 let in več	12,7
000 -	(nikoli ni prestara)	7,9
777 -	(zavrnitev)	0,7
888 -	(ne vem)	5,9
povprečna starost		29,26 let

D28a Pri kateri starosti je ženska na splošno že prestara, da bi imela še kakšnega otroka?

1 -	do 34 let	2,9
2 -	35 do 39 let	10,5
3 -	40 do 44 let	42,7
4 -	45 do 49 let	25,0
5 -	50 let in več	13,6
000 -	(nikoli ni prestara)	1,8
777 -	(zavrnitev)	0,7
888 -	(ne vem)	2,9
povprečna starost		42,51 let

D29a In pri kateri starosti je ženska na splošno že prestara, da bi hodila v službo 20 ur ali več tedensko?

1 -	do 49 let	2,6
2 -	50 do 54 let	9,8
3 -	55 do 59 let	18,3
4 -	60 let in več	58,2
000 -	(nikoli ni prestara)	4,1
111 -	(NIKOLI se ne bi smela zaposliti)	0,2
777 -	(zavrnitev)	1,0
888 -	(ne vem)	5,9
povprečna starost		59,41 let

KARTICA 33 Koliko odobravate oziroma ne odobravate, če se ženska ...

	sploh ne odobravam	ne odobravam	ne niti-niti	močno odobravam	močno odobravam	zavrni-tev	ne vem
	1	2	3	4	5	7	8
D30a ... odloči, da nikoli ne bo imela otrok?	6,4	15,9	19,2	47,7	9,1	0,8	0,9
D31a ... živi v paru z osebo, s katero ni poročena?	2,0	6,4	8,7	63,7	18,1	0,5	0,6
D32a ... ima otroka z osebo, s katero skupaj živi, a z njo ni poročena?	1,7	6,1	7,2	65,9	18,6	0,5	0,2
D33a ... je zaposlena s polnim delovnim časom, čeprav ima otroke mlajše od treh let?	2,4	16,2	14,0	53,5	12,2	0,5	1,2
D34a ... se loči, čeprav ima otroke mlajše od 12 let?	4,4	14,8	18,8	50,2	9,3	0,6	2,0
Povprečja:							
D30a	D31a	D32a	D33a	D34a			
3,38	3,91	3,94	3,58	3,46			

VPRAŠALNIK B (ŠIFRA 2 PRI D14a); n=662

Zdaj vam bom zastavil_a nekaj vprašanj o fantih in moških, medtem ko bo druga polovica anketirancev odgovarjala na vprašanja o dekletih in ženskah.

D15b Ljudje imajo različne poglede na to, pri kateri starosti fantje oziroma moški odrastejo, pridejo v srednja leta oziroma ostarijo. Kaj bi vi rekli, približno pri kateri starosti fantje oz. moški postanejo odrasli?

ANKETAR_KA - NAVODILO ZA VSA VPRAŠANJA, KI SE NANAŠAJO NA STAROST: Če anketiranec odgovori 'odvisno', sprejmite odgovor in NE poizvedujte naprej. Če anketiranec navaja **obdobje več let**, ga prosite, da se odloči za konkretno starost. Če anketiranec **ne more navesti konkretne starosti**, obkrožite odgovor 'ne vem'.

1 -	do 14 leta	0,2
2 -	15 do 17 let	2,7
3 -	18 do 20 let	25,2
4 -	21 do 25 let	32,8
5 -	26 let in več	24,2
000 -	(odvisno)	12,8
777 -	(zavrnitev)	0,5
888 -	(ne vem)	1,7
povprečna starost		24,04 let

D16b In kaj bi rekli, približno pri kateri starosti moški stopijo v srednja leta?

1 -	do 29 leta	2,7
2 -	30 do 34 let	9,4
3 -	35 do 39 let	14,8
4 -	40 do 44 let	31,1
5 -	45 let in več	36,0
000 -	(odvisno)	3,6
777 -	(zavrnitev)	0,3
888 -	(ne vem)	2,1
povprečna starost		40,91 let

D17b In približno pri kateri starosti moški dosežejo starost?

1 -	do 49	2,4
2 -	50 do 59	8,8
3 -	60 do 69	37,3
4 -	70 do 79	35,5
5 -	80 in več	8,5
000 -	(odvisno)	5,6
777 -	(zavrnitev)	0,5
888 -	(ne vem)	1,5
povprečna starost		65,90 let

Zdaj vam bom zastavil(a) nekaj vprašanj o tem, katera je za fante ali moške idealna (najprimernejša) starost za določene stvari in kdaj so za nekatere stvari premladi oziroma prestari. Prosimo, da v vsakem od teh primerov ocenite približno starost.

D18b Kaj bi rekli, katera je za fanta ali moškega idealna starost za to, da začne živeti v paru z osebo, s katero ni poročen?

ANKETAR_KA - NAVODILO ZA VSA VPRAŠANJA, KI SE NANAŠAJO NA STAROST: Če anketiranec odgovori 'ni idealne starosti', sprejmite odgovor in NE poizvedujte naprej. Če anketiranec navaja **obdobje več let**, ga prosite, da se odloči za konkretno starost. Če anketiranec **ne more navesti konkretne starosti**, obkrožite odgovor 'ne vem'.

1 -	do 19 leta	2,3
2 -	20 do 24 let	24,8
3 -	25 do 29 let	48,0
4 -	30 let in več	14,7
000 -	(ni idealne starosti)	7,1
111 -	(NIKOLI ne bi smel živeti v paru z osebo, s katero ni poročen)	0,9
777 -	(zavrnitev)	0,3
888 -	(ne vem)	2,0
povprečna starost		25,18 let

D19b In katera je po vašem mnenju idealna starost za to, da se fant ali moški poroči?

1 -	do 19 leta	0,2
2 -	20 do 24 let	7,6
3 -	25 do 29 let	45,9
4 -	30 let in več	33,2
000 -	(ni idealne starosti)	9,4
111 -	(NIKOLI se ne bi smel poročiti)	1,4
777 -	(zavrnitev)	0,3
888 -	(ne vem)	2,1
povprečna starost		27,60 let

D20b Katera je po vašem mnenju idealna starost za to, da fant ali moški postane oče?

1 -	do 19 leta	0,0
2 -	20 do 24 let	6,3
3 -	25 do 29 let	46,7
4 -	30 let in več	38,5
000 -	(ni idealne starosti)	7,3
777 -	(zavrnitev)	0,5
888 -	(ne vem)	0,8
povprečna starost		27,86 let

D21b In katera je idealna starost za to, da se moški dokončno upokoji?

1 -	do 49 leta	0,5
2 -	50 do 54 let	3,8
3 -	55 do 59 let	13,6
4 -	60 let in več	75,1
000 -	(ni idealne starosti)	5,1
111 -	(NIKOLI se ne bi smel upokojiti)	0,3
222 -	(NIKOLI se ne bi smel zaposliti)	0,0
777 -	(zavrnitev)	0,3
888 -	(ne vem)	1,4
povprečna starost		60,81 let

Včasih se nam ljudje zdijo premladi, da bi naredili ali počeli nekatere stvari...

D22b Kaj bi rekli, do katere starosti je fant ali moški na splošno premlad, da bi prenehal z rednim šolanjem?

ANKETAR_KA - NAVODILO ZA VSA VPRAŠANJA, KI SE NANAŠAJO NA STAROST: Če anketiranec odgovori '**nikoli ni premlad**', sprejmite odgovor in NE poizvedujte naprej. Če anketiranec navaja **obdobje več let**, ga prosite, da se odloči za konkretno starost. Če anketiranec **ne more navesti konkretne starosti**, obkrožite odgovor 'ne vem'.

1 -	do 15 let	6,3
2 -	16 do 19 let	41,2
3 -	20 do 24 let	26,4
4 -	25 let in več	15,4
000 -	(nikoli ni premlad)	4,8
777 -	(zavrnitev)	0,6
888 -	(ne vem)	5,1
povprečna starost		20,18 let

D23b Do katere starosti je moški na splošno premlad, da bi pričel živeti v paru z osebo, s katero ni poročen?

1 -	do 15 let	2,0
2 -	16 do 19 let	34,4
3 -	20 do 24 let	41,2
4 -	25 let in več	14,2
000 -	(nikoli ni premlad)	3,2
111 -	(NIKOLI ne bi smel živeti v paru z osebo, s katero ni poročen)	0,8
777 -	(zavrnitev)	0,5
888 -	(ne vem)	3,8
povprečna starost		20,42 let

D24b Do katere starosti je moški na splošno premlad, da bi se poročil?

1 -	do 15 let	1,4
2 -	16 do 19 let	24,8
3 -	20 do 24 let	43,5
4 -	25 let in več	23,7
000 -	(nikoli ni premlad)	2,9
111 -	(NIKOLI se ne bi smel poročiti)	0,8
777 -	(zavrnitev)	0,3
888 -	(ne vem)	2,7
povprečna starost		21,37 let

D25b Do katere starosti je moški na splošno premlad, da bi postal oče?

1 -	do 15 let	0,8
2 -	16 do 19 let	22,8
3 -	20 do 24 let	43,7
4 -	25 let in več	26,4
000 -	(nikoli ni premlad)	1,7
777 -	(zavrnitev)	0,3
888 -	(ne vem)	4,4
povprečna starost		21,72 let

D26b In do katere starosti je moški na splošno premlad, da bi se dokončno upokojil?

1 -	do 49 let	15,0
2 -	50 do 54 let	29,3
3 -	55 do 59 let	24,3
4 -	60 let in več	21,3
000 -	(nikoli ni premlad)	3,6
111 -	(NIKOLI se ne bi smel upokojiti)	0,0
222 -	(NIKOLI se ne bi smel zaposliti)	0,0
777 -	(zavrnitev)	0,5
888 -	(ne vem)	6,0
povprečna starost		52,94 let

Tako kot se nam včasih zdijo premladi, se nam ljudje včasih zdijo tudi prestari, da bi naredili ali počeli nekatere stvari...

D27b Kaj bi rekli, pri kateri starosti je moški na splošno prestar, da bi še vedno živel pri svojih starših?

ANKETAR_KA - NAVODILO ZA VSA VPRAŠANJA, KI SE NANAŠAJO NA STAROST: Če anketiranec odgovori '**nikoli ni prestar**', sprejmite odgovor in NE poizvedujte naprej. Če anketiranec navaja **obdobje več let**, ga prosite, da se odloči za konkretno starost. Če anketiranec **ne more navesti konkretne starosti**, obkrožite odgovor 'ne vem'.

1 -	do 24 let	8,0
2 -	25 do 29 let	25,1
3 -	30 do 34 let	39,7
4 -	35 let in več	15,6
000 -	(nikoli ni prestar)	7,4
777 -	(zavrnitev)	0,6
888 -	(ne vem)	3,6
povprečna starost		29,41 let

D28b Pri kateri starosti je moški na splošno že prestar, da bi imel še kakšnega otroka?

1 -	do 34 let	0,6
2 -	35 do 39 let	3,6
3 -	40 do 44 let	18,1
4 -	45 do 49 let	22,1
5 -	50 let in več	45,3
000 -	(nikoli ni prestar)	6,6
777 -	(zavrnitev)	0,3
888 -	(ne vem)	3,3
povprečna starost		47,80 let

D29b In pri kateri starosti je moški na splošno že prestar, da bi hodil v službo 20 ur ali več tedensko?

1 -	do 49 let	0,5
2 -	50 do 54 let	4,2
3 -	55 do 59 let	8,6
4 -	60 let in več	77,0
000 -	(nikoli ni prestar)	3,9
111 -	(NIKOLI se ne bi smel zaposliti)	0,0
777 -	(zavrnitev)	0,9
888 -	(ne vem)	4,8
povprečna starost		62,34 let

KARTICA 33 Koliko odobravate oziroma ne odobravate, če se moški ...

	sploh ne odob- ravam	ne odobra- vam	ni- niti	odobra- vam	močno odobra- vam	zavr- nitev	ne vem
	1	2	3	4	5	7	8
D30b ... odloči, da nikoli ne bo imel otrok?	7,4	23,4	22,1	39,9	5,1	0,5	1,7
D31b ... živi v paru z osebo, s katero ni poročen?	1,7	6,8	12,4	64,7	13,9	0,3	0,3
D32b ... ima otroka z osebo, s katero skupaj živita, a z njo ni poročen?	0,6	7,4	9,4	65,7	16,0	0,3	0,6
D33b ... je zaposlen s polnim delovnim časom, čeprav ima otroke mlajše od treh let?	0,3	6,3	10,1	65,4	16,3	0,3	1,2
D34b ... se loči, čeprav ima otroke mlajše od 12 let?	7,1	29,0	17,8	38,2	5,9	0,5	1,5
Povprečja:							
D30b	D31b	D32b	D33b	D34b			
3,12	3,83	3,90	3,92	3,07			

ODGOVARJAJO VSI!

D35 KARTICA 34 Ali svojo prihodnost na splošno načrtujete, ali živite bolj iz dneva v dan? Prosim ocenite na lestvici od 0 do 10, pri čemer 0 pomeni 'svojo prihodnost kolikor je mogoče načrtujem', 10 pa 'živim bolj iz dneva v dan'.

Svojo prihodnost kolikor je mogoče načrtujem.										Živim bolj iz dneva v dan.		zavrni- te ne vem	
00	01	02	03	04	05	06	07	08	09	10	77	88	
8,6	5,5	10,6	13,5	8,3	15,5	6,3	9,6	8,9	4,2	8,7	0,2	0,2	

Povprečna ocena: 4,80

ODGOVARJAJO VSI!

Zdaj pa bi vam radi zastavili nekaj vprašanj o vas in vašem gospodinjstvu.

F1 Vključno z vami, koliko oseb redno živi v vašem gospodinjstvu (upoštevajte tudi otroke).

01 -	1 oseba	13,3
02 -	2 osebi	31,7
03 -	3 osebe	20,1
04 -	4 osebe	21,8
05 -	5 oseb	8,1
06 -	6 oseb	3,2
07 -	7 oseb	1,0
08 -	8 oseb	0,5
09 -	9 oseb	0,1
10 -	10 oseb in več	0,2
77 -	(zavrnitev)	0,1

F2 SPOL

F3 Katerega leta ste bili rojeni / je bila rojena / je bil rojen?

F4 KARTICA 35 V kakšnem sorodstvenem odnosu je z vami?

Od najstarejše do najmlajše osebe →

Oseba	01	02	03	04	05	06
	anketiranec					
NEOBVEZNO:						
Ime ali začetnice	n=1318	n=1143	n=725	n=460	n=173	n=66
F2 Spol						
moški	46,3	52,6	50,3	49,6	42,8	59,1
ženski	53,7	47,2	49,1	49,8	56,1	39,4
(b.o.)	0,0	0,3	0,6	0,7	1,2	1,5

F3 Leto rojstva						
do 18 let	4,9	1,7	38,1	54,1	60,7	65,2
19 do 30 let	14,3	8,0	21,4	24,3	16,2	16,7
31 do 45 let	24,3	25,6	14,3	8,3	9,2	6,1
46 do 60 let	25,1	34,0	17,5	7,0	3,5	3,0
61 let in več	31,5	28,8	6,3	4,3	7,5	6,1
(ne vem, b.o.)	0,0	1,9	2,3	2,0	2,9	3,0

F4 Odnos, sorodstvo						
mož / žena / partner		69,6	2,5	2,8	0,6	0,0
sin / hči (tudi pastorki / posvojeni / rejenci)		7,4	61,5	55,9	40,5	36,4
mama / oče / krušni starši / tašča / tast / starši partnerja		19,1	26,3	8,3	8,1	1,5
brat / sestra (tudi polbrat / polsestra, posvojenec, rejenec)		1,6	2,9	23,0	31,2	22,7
drug sorodnik		1,7	3,6	7,4	15,0	34,8
ni v sorodu		0,5	2,9	2,2	3,5	3,0
(ne vem, b.o.)		0,2	0,2	0,4	1,2	1,5

Oseba	07	08	09	10	11	12
	anketiranec					
NEOBVEZNO:						
Ime ali začetnice	n=24	n=11	n=4	n=3	n=0	n=0

F2 Spol						
moški	62,5	36,4	50,0	66,7		
ženski	33,3	54,5	25,0	33,3		
(b.o.)	4,2	9,1	25,0	0,0		

F3 Leto rojstva						
do 18 let	66,7	54,5	25,0	66,7		
19 do 30 let	20,8	27,3	25,0	0,0		
31 do 45 let	0,0	0,0	25,0	0,0		
46 do 60 let	4,2	0,0	0,0	0,0		
61 let in več	0,0	9,1	0,0	0,0		
(ne vem, b.o.)	8,4	9,1	25,0	33,3		

F4 Odnos, sorodstvo						
mož / žena / partner	4,2	0,0	0,0	0,0		
sin / hči (tudi pastorki / posvojeni / rejenci)	25,0	18,2	25,0	33,3		

Oseba	07	08	09	10	11	12
	anketiranec					
NEOBVEZNO:						
Ime ali začetnice	n=24	n=11	n=4	n=3	n=0	n=0
mama / oče / krušni starši / tašča / tast / starši partnerja	0,0	9,1	0,0	0,0		
brat / sestra (tudi polbrat / polsestra, posvojenec, rejeneec)	33,3	36,4	25,0	33,3		
drug sorodnik	29,2	18,2	0,0	0,0		
ni v sorodu	4,2	9,1	25,0	0,0		
(ne vem, b.o.)	4,2	9,1	25,0	33,3		

PRESKOK: ODGOVARJAJO TISTI, KI ŽIVIJO Z ZAKONCEM/PARTNERJEM (KODA 01 PRI F4) (n=828)

F6 KARTICA 36 Povedali ste, da živite z zakoncem / partnerjem_ko. Kateri od naslednjih opisov najbolj ustreza vaši sedanji situaciji?

1 - poročen_a	71,1
2 - registrirana istospolna partnerska skupnost	0,7
3 - zunajzakonska partnerska skupnost	27,8
6 - ločen_a, razvezan_a	0,0
7 - (zavrnitev)	0,4
8 - (ne vem)	0,0

PRESKOK: ODGOVARJAJO TISTI, KI NE ŽIVIJO Z ZAKONCEM/PARTNERJEM PRI F4 ALI NE ŽIVIJO V ZUNAJZAKONSKI PARTNERSKI SKUPNOSTI PRI F6 (če ni koda 01 pri F4, ali če je F6 = 01, 02, 05, 06, 77, 88) (n=1085)

F7 Ali ste kdaj živeli s partnerjem_ko, ne da bi bili z njim / njo poročeni?

1 - da	36,0
2 - ne	63,7
7 - (zavrnitev)	0,3
8 - (ne vem)	0,0

ODGOVARJAJO VSI!

F8 Ste se kdaj ločili?

1 - da	8,6
2 - ne	91,0
7 - (zavrnitev)	0,4
8 - (ne vem)	0,0

PRESKOK: ODGOVARJAJO TISTI, KI NE ŽIVIJO Z ZAKONCEM ALI PARTNERJEM_KO ALI ČE ŽIVIJO V ZUNAJZAKONSKI SKUPNOSTI PRI F6 (če ni koda 01 pri F4, ali če je F6 = 03, 04); (n=720)

F11 KARTICA 37 Vprašanje se nanaša na vaš uradni zakonski stan in ne na to, s kom živite. Kaj od naštetega najbolje opisuje vaš uradni zakonski stan?

ANKETAR_KA: **Samo en odgovor; v primeru dveh odgovorov ima višji odgovor prednost.**

1 -	poročen_a	3,5
2 -	registrirana istospolna partnerska skupnost	0,1
4 -	ločen_a, razvezan_a	10,1
5 -	vdovec, vdova	18,1
6 -	nič od tega (nikoli poročen_a ali v registrirani istospolni partnerski skupnosti)	66,8
77 -	(zavrnitev)	1,3
88 -	(ne vem)	0,1

PRESKOK: ČE PRI ANKETIRANCU_KI DOMA NE ŽIVIJO OTROCI (NI šifra 2 pri F4); (n=767)

F13 Ali so v vašem gospodinjstvu kdaj živeli otroci (vaši, posvojeni, pastorki, rejenci)?

1 -	da	56,5
2 -	ne	43,4
7 -	(zavrnitev)	0,0
8 -	(ne vem)	0,1

ODGOVARJAJO VSI!

F14 KARTICA 38 Kako bi opisali območje, na katerem živite?

1 -	veliko mesto	12,3
2 -	predmestje ali obrobje velikega mesta	12,4
3 -	manjše mesto	22,2
4 -	vas	45,1
5 -	kmetija ali hiša na deželi	7,9
7 -	(zavrnitev)	0,1
8 -	(ne vem)	0,0

F15 KARTICA 39 Katera je najvišja stopnja izobrazbe, ki ste jo dosegli?

00 -	Brez šolske izobrazbe - oseba, ki nima dokončanega niti enega razreda OŠ, je brez šolske izobrazbe. Brez šolske izobrazbe so tudi osebe, ki imajo narejene 3 razrede osemletke ali manj oz. 5 razredov devetletke ali manj	0,1
01 -	Nepopolna osnovnošolska izobrazba - osebe, ki imajo več kot 3 razrede osemletke, ali več kot 5 razredov devetletke a niso dokončale OŠ oz. niso pridobile spričevala o končani OŠ.	2,0
02 -	Osnovnošolska izobrazba - osebe, ki imajo zaključenih vseh osem oz. devet razredov OŠ in so pridobile spričevalo o končani OŠ.	17,5
03 -	Nižja ali srednja poklicna izobrazba - osebe, ki so končale šolanje v 1- do 2,5-letnih programih za pridobitev nižje poklicne izobrazbe oz. osebe, ki se končale šolanje v 3-letnih programih za pridobitev srednje poklicne izobrazbe; certifikat o NPK.	19,0
04 -	Srednja strokovna izobrazba - osebe, ki so končale srednjo tehniško šolo oz. drugo strokovno izobrazbo, trajanje 4 ali 5 let, opravljena matura; tudi mojstrska oziroma delovodska ali poslovodska šola.	24,0
05 -	Srednja splošna izobrazba - osebe, ki so končale šolanje v gimnaziji ali strokovni gimnaziji, imajo maturitetno spričevalo.	9,7
06 -	Višja strokovna izobrazba, višješolska izobrazba - osebe, ki so končale šolanje v 2- letnem programu višjega strokovnega izobraževanja na višji strokovni šoli.	6,8
07 -	Visokošolska strokovna izobrazba - osebe, ki so končale šolanje v 3- letnem (izjemoma 4-letnem) dodiplomskem visokošolskem programu na visoki strokovni šoli, fakulteti ali akademiji; 1. bolonjska stopnja.	4,9
08 -	Visokošolska univerzitetna izobrazba - osebe, ki so končale šolanje v 4-letnem dodiplomskem univerzitetnem programu na fakulteti ali akademiji; tudi 1. bolonjska stopnja; običajno 4 leta+diploma.	11,2
09 -	Bolonjski magisterij - magisterij 2. bolonjske stopnje.	1,7
10 -	Specializacija - ki so končale šolanje v 1- do 2- letnem podiplomskem specialističnem študijskem programu in si bodo pridobile strokovni naziv specialist; običajno 1 leto.	0,5
11 -	Magisterij - osebe ki so končale šolanje v 2- letnem podiplomskem magistrskem programu in so si pridobile znanstveni naslov magister znanosti oziroma magister umetnosti. V to stopnjo študija spada tudi študij MBA. V to kategorijo spadajo tudi osebe, ki so se šolale 5 ali 6 let po starem univerzitetnem programu (npr. študij medicine).	1,6
12 -	Doktorat	0,9
55 -	(drugo)	0,1
77 -	(zavrnitev)	0,3
88 -	(ne vem)	0,0

ODGOVARJAJO VSI!

**F16 Koliko let je trajalo vaše šolanje bodisi redno ali izredno?
Prosimo, izrazite število v celih letih in upoštevajte tudi obvezno izobrazbo.**

1 -	do 4 leta	1,1
2 -	od 5 - 8 let	13,4
3 -	od 9 do 10 let	4,3
4 -	od 11 do 12 let	37,6
5 -	od 13 do 16 let	27,8
6 -	17 in več let	15,1
77 -	(zavrnitev)	0,7
88 -	(ne vem)	0,1

**F17a KARTICA 40 Kaj od naštetega opisuje vašo delovno aktivnost
v zadnjem tednu dni? Navedite vse ustrezne odgovore. ... Morda še kaj?**

01 -	opravlja plačano delo, tudi če je bil na dopustu (zaposlen_a, samozaposlen_a, dela za svoje družinsko podjetje)	52,2
02 -	se izobražuje (tudi če je trenutno na šolskih počitnicah; gre za izobraževanje, ki ga ne plačuje delodajalec)	14,7
03 -	je nezaposlen_a, aktivno je iskal_a delo	2,3
04 -	je nezaposlen_a, ni aktivno iskal_a dela	3,6
05 -	trajno bolan_na ali delovno nezmožen_na	2,3
06 -	upokojen_a	29,2
08 -	opravlja gospodinjska dela, skrbi za otroke ali druge osebe	36,8
09 -	(drugo)	3,9
77 -	(zavrnitev)	0,1
88 -	(ne vem)	0,0

*PRESKOK: ODGOVARJAJO TISTI, KI SO NAVEDLI
VEČ KOT EN ODGOVOR PRI F17A; (n=494)*

**F17c PONOVO KARTICA 40 In kaj od naštetega najbolje opisuje vašo delovno
aktivnost v zadnjem tednu dni? Prosimo, navedite le en odgovor.**

01 -	opravlja plačano delo, tudi če je bil na dopustu (zaposlen_a, samozaposlen_a, dela za svoje družinsko podjetje)	52,8
02 -	se izobražuje (tudi če je trenutno na šolskih počitnicah; gre za izobraževanje, ki ga ne plačuje delodajalec)	5,5
03 -	je nezaposlen_a, aktivno je iskal_a delo	0,2
04 -	je nezaposlen_a, ni aktivno iskal_a dela	0,4
05 -	trajno bolan_na ali delovno nezmožen_na	1,8
06 -	upokojen_a	17,2
08 -	opravlja gospodinjska dela, skrbi za otroke ali druge osebe	20,6
09 -	(drugo)	1,4
77 -	(zavrnitev)	0,0
88 -	(ne vem)	0,0

PRESKOK: ODGOVARJAJO TISTI, KI NE OPRAVLJAJO PLAČANEGA DELA (F17a ni 01); (n=630)

F18 Ali lahko še enkrat preverimo, ali ste v zadnjih sedmih dneh opravili kakršnokoli plačano delo (vsaj uro ali več)?

1 -	da	4,8
2 -	ne	94,9
7 -	(zavrnitev)	0,3
8 -	(ne vem)	0,0

PRESKOK: ODGOVARJAJO, ČE JE ODGOVOR NA VPRAŠANJE F18 = 2, 7, 8); (n=598)

F19 Ste kdaj prej imeli plačano delo?

1 -	da	76,6
2 -	ne	23,4
7 -	(zavrnitev)	0,0
8 -	(ne vem)	0,0

PRESKOK: ODGOVARJAJO, ČE JE ODGOVOR NA VPRAŠANJE F19 = 1; (n=458)

F20 Katerega leta ste imeli zadnje plačano delo, zaposlitev?

01 -	do 1980	3,3
02 -	od 1981 do 1990	11,1
03 -	od 1991 do 2000	21,0
04 -	od 2001 do 2010	28,2
05 -	od 2011 naprej	33,4
77 -	(zavrnitev)	0,4
88 -	(ne vem)	2,6

ANKETAR_KA: Če je anketiranec_ka sedaj zaposlen_a ali opravlja plačano delo (šifra 1 pri F17a ali F18), se vprašanja F21 do F34a nanašajo na njegovo / njeno sedanjo zaposlitev. Če sedaj ni zaposlen_a, a je prej bil_a (šifra 1 pri F19), se nanašajo vprašanja F21 do F34a na njegovo / njeno zadnjo zaposlitev.

Če ima anketiranec_ka več kot eno zaposlitev, naj odgovarja za tisto, ki obsega več ur na teden. Če ima anketiranec_ka dve povsem enakovredni zaposlitvi, pa naj odgovarja za tisto, za katero prejema boljše plačilo.

PRESKOK: ODGOVARJAJO VSI ZAPOSLENI (PRI F17a IN NEKDAJ ZAPOSLENI (PRI F19) / (KODA 01 PRI F17a ALI F18 = 1 ALI F19 = 1) ; (n=1177)

F21 Ali pri svoji poglavitni zaposlitvi...

1 -	delate / ste delali za koga drugega	85,6
2 -	ste (bili) samozaposleni	10,3
3 -	delate v družinskem podjetju	3,4
7 -	(zavrnitev)	0,4
8 -	(ne vem)	0,3

PRESKOK: ODGOVARJAJO, ČE JE ODGOVOR NA VPRAŠANJE F21 = 2; (n=121)

F22 Koliko ljudi zaposlujete / ste zaposlovali (če sploh)?

1 -	0 ljudi	50,4
2 -	1	25,6
3 -	2	8,3
4 -	3 do 5 ljudi	5,8
5 -	6 in več	6,6
7 -	(zavrnitev)	2,5
8 -	(ne vem)	0,8

PRESKOK: ODGOVARJAJO, ČE JE ODGOVOR NA VPRAŠANJE F21 = 1, 3, 7, 8; (n=1054)

F23 Ali imate / ste imeli pogodbo za...

1 -	nedoločen čas	81,7
2 -	določen čas	14,1
3 -	nimam / nisem imel_a pogodbe	3,6
7 -	(zavrnitev)	0,3
8 -	(ne vem)	0,3

PRESKOK: ODGOVARJAJO VSI ZAPOSLENI IN NEKDAJ ZAPOSLENI; (n=1177)

F24 Koliko ljudi je (bilo) zaposlenih v podjetju, organizaciji, kjer delate (ste delali)? PREBERI...

1 -	manj kot 10	23,5
2 -	10 do 24	9,9
3 -	25 do 99	20,7
4 -	100 do 499	19,8
5 -	500 ali več	24,3
7 -	(zavrnitev)	0,3
8 -	(ne vem)	1,4

PRESKOK: ODGOVARJAJO VSI ZAPOSLENI IN NEKDAJ ZAPOSLENI; (n=1177)

F25 Ali pri svojem delu tudi nadzorujete (ste nadzorovali) delo drugih zaposlenih oz. ste (bili) zanj odgovorni?

1 -	da	35,9
2 -	ne	63,6
7 -	(zavrnitev)	0,3
8 -	(ne vem)	0,3

PRESKOK: ODGOVARJAJO, ČE JE ODGOVOR NA VPRAŠANJE F25 = 1; (n=422)

F26 Koliko podrejenih imate (ste imeli) pri svojem delu?

1 -	manj kot 10	65,4
2 -	10 do 24	19,0
3 -	25 do 99	10,2
4 -	100 do 499	2,8
5 -	500 ali več	0,0
7 -	(zavrnitev)	1,4
8 -	(ne vem)	1,2

DO F36 PRESKOK: ODGOVARJAJO VSI ZAPOSLENI IN NEKDAJ ZAPOSLENI; (n=1177)

KARTICA 41 Prebrali vam bomo nekaj stvari v zvezi z vašim delom, zaposlitvijo. Prosimo ocenite, koliko vam vaši predpostavljeni pri delu dopuščajo (so dopuščali)... PREBERI...

	sploh nimam/ nisem imel vpliva na to					v celoti vplivam/ sem vplival na to					zavr- nitev	ne vem		
F27	da se sami odločate, kako si boste organizirali delo čez dan.													
	12,4	2,6	3,8	3,7	2,9	9,5	4,9	11,0	14,4	8,3	25,6	0,6	0,3	
F28	da vplivate na odločitve o delovanju organizacije.													
	27,1	5,4	7,1	6,2	4,2	9,9	6,5	7,5	8,9	3,8	12,9	0,3	0,1	
Povprečja:														
	F27					F28								
	6,38					4,32								

F29 Navedite število delovnih ur, ki jih morate tedensko opraviti (ste jih morali opraviti) po pogodbi, pri čemer ne upoštevajte plačanih ali neplačanih nadur.

Povprečno:		40,49 ur
555-	(s pogodbo nimam določenega števila ur dela)	3,4
777-	(zavrnitev)	0,4
888-	(ne vem)	1,4

F30 Ne glede na število ur, ki jih morate opraviti po pogodbi, ocenite, koliko ur na teden običajno dejansko opravite (ste opravili), vključno s plačanimi ali neplačanimi nadurami.

Povprečno:		43,97 ur
777-	(zavrnitev)	0,6
888-	(ne vem)	2,5

F31 Kaj podjetje ali organizacija, za katero delate (ste delali), predvsem proizvaja oz. kaj je (bila) njena poglobljena dejavnost?

F32 KARTICA 42 V kakšnem tipu podjetja ali organizacije, ki so navedene na tej kartici, delate (ste delali)?

1 -	državna ali občinska uprava	12,2
2 -	ostali javni sektor (npr. izobraževanje in zdravstvo)	12,6
3 -	podjetje v državni lasti	17,1
4 -	podjetje v zasebni lasti	49,1
5 -	samozaposlen	6,9
6 -	drugo	1,4
7 -	(zavrnitev)	0,2
8 -	(ne vem)	0,6

F33 Kakšen je (bil) naziv vašega delovnega mesta?

F34 Kakšno delo pretežno opravljate (ste opravljali) v okviru tega delovnega mesta?

F34a Kakšno usposabljanje ali kvalifikacije so (bile) potrebne za opravljanje tega dela?

0 -	vojaški poklici	0,3
1 -	zakonodajalci / zakonodajalke, visoki uradniki / visoke uradnice, menedžerji / menedžerke	8,5
2 -	strokovnjaki / strokovnjakinje	15,5
3 -	tehnik/tehnice in drugi strokovni sodelavci/druge strokovne sodelavke	18,0
4 -	uradniki/uradnice	7,0
5 -	poklici za storitve, prodajalci / prodajalke	13,0
6 -	kmetovalci / kmetovalke, gozdarji / gozdarke, ribiči / ribičke, lovci / lovke	1,1
7 -	poklici za neindustrijski način dela	14,1
8 -	upravljavci / upravljavke strojev in naprav, industrijski izdelovalci / ind. izdelovalke in sestavljalci / sestavljalke	13,3
9 -	poklici za preprosta dela	6,5
77 -	(zavrnitev)	0,4
88 -	(ne vem)	2,3

F35 Ali ste v zadnjih desetih letih najmanj šest mesecev skupaj opravljali kakršnokoli plačano delo v drugi državi?

1 -	da	5,9
2 -	ne	93,6
7 -	(zavrnitev)	0,4
8 -	(ne vem)	0,1

ODGOVARJAJO VSI!

F36 Ali ste bili kdaj brezposelni in ste iskali zaposlitev več kot tri mesece?

1 -	da	27,8
2 -	ne	71,6
7 -	(zavrnitev)	0,5
8 -	(ne vem)	0,2

PRESKOK: ODGOVARJAJO, ČE JE ODGOVOR NA VPRAŠANJE F36 = 1; (n=366)

F37 Ali je katero od teh obdobij trajalo dvanajst mesecev ali več?

1 -	da	54,6
2 -	ne	45,4
7 -	(zavrnitev)	0,0
8 -	(ne vem)	0,0

F38 Ali je bilo katero od teh obdobj v zadnjih petih letih? ; (n=366)

ANKETAR_KA: gre za obdobja daljša od treh mesecev iz vprašanja F36

1 -	da	41,5
2 -	ne	57,9
7 -	(zavrnitev)	0,3
8 -	(ne vem)	0,3

*ODGOVARJAJO VSI!***F39 Ali ste zdaj oz. ste kdaj prej bili član_ica sindikata ali podobne organizacije? ČE DA, ali ste član_ica sedaj, ali ste bili član_ica, pa niste več?**

1 -	da, sedaj sem	11,8
2 -	da, prej sem bil_a	30,9
3 -	ne	57,0
7 -	(zavrnitev)	0,1
8 -	(ne vem)	0,2

F40 KARTICA 43 Prosimo, pomislite na dohodke vsakega od članov vašega gospodinjstva in na morebitne druge dohodke gospodinjstva kot celote. Kaj bi rekli, kateri je glavni vir dohodka v vašem gospodinjstvu?

01 -	plače	61,7
02 -	dohodek iz samozaposlitve (z izjemo kmetovanja)	3,8
03 -	dohodek iz kmetovanja	1,7
04 -	pokojnine	29,1
05 -	podpora za brezposelne ali presežne delavce	1,0
06 -	kakšna druga vrsta socialnih prejemkov in/ali dodatkov	1,4
07 -	dohodek iz naložb, prihrankov, zavarovanja ali lastnine	0,1
08 -	dohodki iz drugih virov	0,8
77 -	(zavrnitev)	0,2
88 -	(ne vem)	0,3

F41 KARTICA 44 S pomočjo te kartice povejte, katera črka najbolje označuje skupni mesečni neto dohodek vašega gospodinjstva (neto - brez davkov in prispevkov). Seštejte dohodke iz vseh virov. Če ne veste natančno, povejte približno.

01 - J	do 550 €	5,6
02 - R	od 551 do 800 €	8,8
03 - C	od 801 do 1000 €	9,0
04 - M	od 1001 do 1300 €	12,4
05 - F	od 1301 do 1600 €	11,7
06 - S	od 1601 do 1900 €	11,0
07 - K	od 1901 do 2200 €	8,6
08 - P	od 2201 do 2600 €	7,2
09 - D	od 2601 do 3200 €	7,0
10 - H	nad 3200 €	6,1
77 -	(zavrnitev)	6,9
88 -	(ne vem)	5,7

F42 KARTICA 45 Kako vidite situacijo z dohodkom v vašem gospodinjstvu? Kateri od naslednjih opisov ji najbolj ustreza?

1 -	s sedanjimi dohodki se lahko brez težav preživljamo	50,3
2 -	s sedanjimi dohodki ravno še shajamo	35,4
3 -	s sedanjimi dohodki se le težko preživljamo	9,3
4 -	s sedanjimi dohodki se izredno težko preživljamo	4,2
7 -	(zavrnitev)	0,6
8 -	(ne vem)	0,2

PRESKOK: ODGOVARJAJO TISTI, KI V F1 NAVEDEJO, DA V GOSPODINJSTVU ŽIVI VEČ KOT ENA OSEBA (ČE F1 > 1); (n=1143)

F42a KARTICA 46 Zdaj pa pomislite na svoj lastni osebni dohodek. Kaj je glavni vir vašega dohodka?

01 -	plače	51,4
02 -	dohodek iz samozaposlitve (z izjemo kmetovanja)	4,6
03 -	dohodek iz kmetovanja	1,4
04 -	pokojnine	26,1
05 -	podpora za brezposelne ali presežne delavce	1,2
06 -	kakšna druga vrsta socialnih prejemkov in/ali dodatkov	2,4
07 -	dohodek iz naložb, prihrankov, zavarovanja ali lastnine	0,1
08 -	dohodki iz drugih virov	2,9
09 -	brez vira dohodka	9,3
77 -	(zavrnitev)	0,4
88 -	(ne vem)	0,1

PRESKOK: ODGOVARJAJO TISTI, KI ŽIVIJO Z ZAKONCEM / PARTNERJEM_KO (šifra 01 pri F4); (n=828)

F44 KARTICA 47 Katera je najvišja stopnja izobrazbe, ki jo je dosegel vaš zakonec, partner_ka?

00 -	Brez šolske izobrazbe - oseba, ki nima dokončanega niti enega razreda OŠ, je brez šolske izobrazbe. Brez šolske izobrazbe so tudi osebe, ki imajo narejene 3 razrede osemletke ali manj oz. 5 razredov devetletke ali manj	0,1
01 -	Nepopolna osnovnošolska izobrazba - osebe, ki imajo več kot 3 razrede osemletke, ali več kot 5 razredov devetletke a niso dokončale OŠ oz. niso pridobile spričevala o končani OŠ.	1,3
02 -	Osnovnošolska izobrazba - osebe, ki imajo zaključenih vseh osem oz. devet razredov OŠ in so pridobile spričevalo o končani OŠ.	13,2
03 -	Nižja ali srednja poklicna izobrazba - osebe, ki so končale šolanje v 1- do 2,5-letnih programih za pridobitev nižje poklicne izobrazbe oz. osebe, ki se končale šolanje v 3-letnih programih za pridobitev srednje poklicne izobrazbe; certifikat o NPK.	23,4
04 -	Srednja strokovna izobrazba – osebe, ki so končale srednjo tehniško šolo oz. drugo strokovno izobrazbo, trajanje 4 ali 5 let, opravljena matura; tudi mojstrska oziroma delovodska ali poslovodska šola.	25,1
05 -	Srednja splošna izobrazba – osebe, ki so končale šolanje v gimnaziji ali strokovni gimnaziji, imajo maturitetno spričevalo.	5,6
06 -	Višja strokovna izobrazba, višješolska izobrazba - osebe, ki so končale šolanje v 2- letnem programu višjega strokovnega izobraževanja na višji strokovni šoli.	8,1
07 -	Visokošolska strokovna izobrazba - osebe, ki so končale šolanje v 3- letnem (izjemoma 4-letnem) dodiplomskem visokošolskem programu na visoki strokovni šoli, fakulteti ali akademiji; 1. bolonjska stopnja.	5,2
08 -	Visokošolska univerzitetna izobrazba - osebe, ki so končale šolanje v 4-letnem dodiplomskem univerzitetnem programu na fakulteti ali akademiji; tudi 1. bolonjska stopnja; običajno 4 leta+diploma.	12,7
09 -	Bolonjski magisterij - magisterij 2. bolonjske stopnje.	1,3
10 -	Specializacija - ki so končale šolanje v 1- do 2- letnem podiplomskem specialističnem študijskem programu in si bodo pridobile strokovni naziv specialist; običajno 1 leto.	0,4
11 -	Magisterij - osebe ki so končale šolanje v 2- letnem podiplomskem magistrskem programu in so si pridobile znanstveni naslov magister znanosti oziroma magister umetnosti. V to stopnjo študija spada tudi študij MBA. V to kategorijo spadajo tudi osebe, ki so se šolale 5 ali 6 let po starem univerzitetnem programu (npr. študij medicine).	1,4
12 -	Doktorat	1,3
55 -	(drugo)	0,0
77 -	(zavrnitev)	0,7
88 -	(ne vem)	0,1

PRESKOK: ODGOVARJAJO TISTI, KI ŽIVIJO Z ZAKONCEM / PARTNERJEM_KO (šifra 01 pri F4); (n=828)

F45a KARTICA 48 Kaj od naštetega opisuje delovno aktivnost zakonca / partnerja_ ke v zadnjem tednu dni? Navedite vse ustrezne odgovore. ... Morda še kaj?

01 -	opravlja plačano delo, tudi če je bil na dopustu (zaposlen_a, samozaposlen_a, dela za svoje družinsko podjetje)	59,9
02 -	se izobražuje (tudi če je trenutno na šolskih počitnicah; gre za izobraževanje, ki ga ne plačuje delodajalec)	4,2
03 -	je nezaposlen_a, aktivno je iskal_a delo	2,2
04 -	je nezaposlen_a, ni aktivno iskal_a dela	2,9
05 -	trajno bolan_na ali delovno nezmožen_na	2,5
06 -	upokojen_a	30,4
08 -	opravlja gospodinjska dela, skrbi za otroke ali druge osebe	31,5
09 -	(drugo)	2,2
77 -	(zavrnitev)	0,4
88 -	(ne vem)	0,0

PRESKOK: ODGOVARJAJO TISTI, KI SO NAVEDLI VEČ KOT EN ODGOVOR PRI F45A; (n=250)

F45c PONOVRNO KARTICA 48 In kaj od naštetega najbolje opisuje delovno aktivnost zakonca / partnerja_ ke v zadnjem tednu dni? (le en odgovor)

01 -	opravlja plačano delo, tudi če je bil na dopustu (zaposlen_a, samozaposlen_a, dela za svoje družinsko podjetje)	64,4
02 -	se izobražuje (tudi če je trenutno na šolskih počitnicah; gre za izobraževanje, ki ga ne plačuje delodajalec)	0,4
03 -	je nezaposlen_a, aktivno je iskal_a delo	0,8
04 -	je nezaposlen_a, ni aktivno iskal_a dela	0,4
05 -	trajno bolan_na ali delovno nezmožen_na	1,6
06 -	upokojen_a	14,4
08 -	opravlja gospodinjska dela, skrbi za otroke ali druge osebe	16,8
09 -	(drugo)	1,2
77 -	(zavrnitev)	0,0
88 -	(ne vem)	0,0

PRESKOK: ODGOVARJAJO, ČE PARTNER_KA NIMA PLAČANE ZAPOSLOTITVE / NE OPRAVLJA PLAČANEGA DELA (F45a ni 01) ; (n=334)

F46 Ali lahko še enkrat preverimo, ali je v zadnjem tednu dni opravil_a kakšno delo za plačilo (uro ali več)?

1 -	da	2,4
2 -	ne	97,0
7 -	(zavrnitev) → PRESKOK NA F52	0,6
8 -	(ne vem)	0,0

PRESKOK: ODGOVARJAJO, ČE JE ODGOVOR NA VPRAŠANJE F45A = 1 ALI F46 = 1 ; (n=502)

F47 Kakšen je naziv njegovega / njenega delovnega mesta?

F48 Kakšno delo večinoma opravlja na svojem delovnem mestu?

F49 Kakšno znanja ali kvalifikacije so potrebne za opravljanje tega dela?

0 -	vojaški poklici	0,4
1 -	zakonodajalci / zakonodajalke, visoki uradniki / visoke uradnice, menedžerji / menedžerke	5,8
2 -	strokovnjaki / strokovnjakinje	15,3
3 -	tehnik/tehnice in drugi strokovni sodelavci/druge strokovne sodelavke	12,7
4 -	uradniki/uradnice	8,0
5 -	poklici za storitve, prodajalci / prodajalke	8,4
6 -	kmetovalci / kmetovalke, gozdarji / gozdarke, ribiči / ribičke, lovci / lovke	2,0
7 -	poklici za neindustrijski način dela	9,6
8 -	upravljavci / upravljavke strojev in naprav, industrijski izdelovalci / ind. izdelovalke in sestavljavci / sestavljavke	12,0
9 -	poklici za preprosta dela	4,2
77 -	(zavrnitev)	16,7
88 -	(ne vem)	5,0

PRESKOK: ODGOVARJAJO, ČE JE ODGOVOR NA VPRAŠANJE F45A = 1 ALI F46 = 1 ; (n=502)

F50 Ali pri svoji poglavitni zaposlitvi...

1 -	dela za koga drugega	69,9
2 -	je samozaposlen_a	10,2
3 -	dela v družinskem podjetju	3,2
7 -	(zavrnitev)	16,2
8 -	(ne vem)	0,6

PRESKOK: ODGOVARJAJO, ČE JE ODGOVOR NA VPRAŠANJE F45A = 1 ALI F46 = 1 ; (n=502)

F51 Koliko ur na teden običajno dela (pri svoji poglavitni zaposlitvi), vključno s plačanimi ali neplačanimi nadurami?

	Povprečno:	42,70 ur
777-	(zavrnitev)	16,1
888-	(ne vem)	2,6

*ODGOVARJAJO VSI!***F52 KARTICA 49 Katera je najvišja stopnja izobrazbe, ki jo je dosegel vaš oče?**

00 -	Brez šolske izobrazbe - oseba, ki nima dokončane niti enega razreda OŠ, je brez šolske izobrazbe. Brez šolske izobrazbe so tudi osebe, ki imajo narejene 3 razrede osemletke ali manj oz. 5 razredov devetletke ali manj	1,2
01 -	Nepopolna osnovnošolska izobrazba - osebe, ki imajo več kot 3 razrede osemletke, ali več kot 5 razredov devetletke a niso dokončale OŠ oz. niso pridobile spričevala o končani OŠ.	6,7
02 -	Osnovnošolska izobrazba - osebe, ki imajo zaključenih vseh osem oz. devet razredov OŠ in so pridobile spričevalo o končani OŠ.	26,9
03 -	Nižja ali srednja poklicna izobrazba - osebe, ki so končale šolanje v 1- do 2,5-letnih programih za pridobitev nižje poklicne izobrazbe oz. osebe, ki se končale šolanje v 3-letnih programih za pridobitev srednje poklicne izobrazbe; certifikat o NPK.	25,3
04 -	Srednja strokovna izobrazba - osebe, ki so končale srednjo tehniško šolo oz. drugo strokovno izobrazbo, trajanje 4 ali 5 let, opravljena matura; tudi mojstrska oziroma delovodska ali poslovodska šola.	17,4
05 -	Srednja splošna izobrazba – osebe, ki so končale šolanje v gimnaziji ali strokovni gimnaziji, imajo maturitetno spričevalo.	3,3
06 -	Višja strokovna izobrazba, višješolska izobrazba - osebe, ki so končale šolanje v 2- letnem programu višjega strokovnega izobraževanja na višji strokovni šoli.	3,9
07 -	Visokošolska strokovna izobrazba - osebe, ki so končale šolanje v 3- letnem (izjemoma 4-letnem) dodiplomskem visokošolskem programu na visoki strokovni šoli, fakulteti ali akademiji; 1. bolonjska stopnja.	2,2
08 -	Visokošolska univerzitetna izobrazba - osebe, ki so končale šolanje v 4-letnem dodiplomskem univerzitetnem programu na fakulteti ali akademiji; tudi 1. bolonjska stopnja; običajno 4 leta+diploma.	5,2
09 -	Bolonjski magisterij - magisterij 2. bolonjske stopnje.	0,1
10 -	Specializacija - ki so končale šolanje v 1- do 2- letnem podiplomskem specialističnem študijskem programu in si bodo pridobile strokovni naziv specialist; običajno 1 leto.	0,2
11 -	Magisterij - osebe ki so končale šolanje v 2- letnem podiplomskem magistrskem programu in so si pridobile znanstveni naslov magister znanosti oziroma magister umetnosti. V to stopnjo študija spada tudi študij MBA. V to kategorijo spadajo tudi osebe, ki so se šolale 5 ali 6 let po starem univerzitetnem programu (npr. študij medicine).	0,8
12 -	Doktorat	0,5
55 -	(drugo)	0,2
77 -	(zavrnitev)	0,9
88 -	(ne vem)	5,5

F53 Ko ste bili stari 14 let, ali je vaš oče...

1 -	delal za koga drugega	65,4
2 -	bil je samozaposlen	13,8
3 -	ni bil zaposlen	13,3
4 -	(ni bil prisoten / že umrl) → PRESKOK NA F56	6,5
7 -	(zavrnitev)	0,2
8 -	(ne vem)	0,8

*PRESKOK: ODGOVARJAJO, ČE JE ODGOVOR NA VPRAŠANJE F53 = 1, 2, 8;
(n=1055)*

F54 Kakšen je bil naziv njegovega delovnega mesta?**F55 KARTICA 50 Katera od stvari najbolj opisuje vrsto dela, ki ga je opravljal, ko ste imeli 14 let?**

ANKETAR_KA: Respondent_ka naj odgovor izbere sam_a. Če je potrebno, povejte, da ni »pravilnih« in »napačnih« odgovorov. Izbere naj kategorijo, za katero meni, da bi bila najprimernejša.

01 -	strokovnjak ali tehnični poklic (zdravnik, učitelj, inženir, umetnik, računovodja)	11,0
02 -	višji uradniški poklic (bančnik, vodilni v večjem podjetju, visok državni uradnik, predstavnik sindikata)	5,2
03 -	uradniški poklic (tajnik, uradnik, vodja pisarne, knjigovodja)	5,1
04 -	trgovski poklic (vodja prodaje, trgovec, trgovski pomočnik, zavarovalniški agent)	3,4
05 -	poklic v storitvenih dejavnostih (gostilničar, policist, natakar, oskrbnik, frizer, vojak)	8,0
06 -	kvalificiran delavec (delovodja, mehanik, tiskar, orodjar, električar)	29,4
07 -	polkvalificiran delavec (zidar, šofer, kovinar, tesar, klepar, pek)	16,1
08 -	nekvalificiran delavec (delavec, nosač, nekvalificiran delavec v tovarni)	11,8
09 -	kmetovalec (kmet, delavec na polju, šofer traktorja, ribič)	8,2
77 -	(zavrnitev)	0,2
88 -	(ne vem)	1,6

*ODGOVARJAJO VSI!***F56 KARTICA 51 Katera je najvišja stopnja izobrazbe, ki jo je dosegla vaša mama?**

00 -	Brez šolske izobrazbe - oseba, ki nima dokončanega niti enega razreda OŠ, je brez šolske izobrazbe. Brez šolske izobrazbe so tudi osebe, ki imajo narejene 3 razrede osemletke ali manj oz. 5 razredov devetletke ali manj	2,6
01 -	Nepopolna osnovnošolska izobrazba - osebe, ki imajo več kot 3 razrede osemletke, ali več kot 5 razredov devetletke a niso dokončale OŠ oz. niso pridobile spričevala o končani OŠ.	7,2
02 -	Osnovnošolska izobrazba - osebe, ki imajo zaključenih vseh osem oz. devet razredov OŠ in so pridobile spričevalo o končani OŠ.	38,2
03 -	Nižja ali srednja poklicna izobrazba - osebe, ki so končale šolanje v 1- do 2,5-letnih programih za pridobitev nižje poklicne izobrazbe oz. osebe, ki se končale šolanje v 3-letnih programih za pridobitev srednje poklicne izobrazbe; certifikat o NPK.	17,6
04 -	Srednja strokovna izobrazba - osebe, ki so končale srednjo tehniško šolo oz. drugo strokovno izobrazbo, trajanje 4 ali 5 let, opravljena matura; tudi mojstrska oziroma delovodska ali poslovodska šola.	14,6
05 -	Srednja splošna izobrazba – osebe, ki so končale šolanje v gimnaziji ali strokovni gimnaziji, imajo maturitetno spričevalo.	4,0
06 -	Višja strokovna izobrazba, višješolska izobrazba - osebe, ki so končale šolanje v 2- letnem programu višjega strokovnega izobraževanja na višji strokovni šoli.	4,1
07 -	Visokošolska strokovna izobrazba - osebe, ki so končale šolanje v 3- letnem (izjemoma 4-letnem) dodiplomskem visokošolskem programu na visoki strokovni šoli, fakulteti ali akademiji; 1. bolonjska stopnja.	2,0
08 -	Visokošolska univerzitetna izobrazba - osebe, ki so končale šolanje v 4-letnem dodiplomskem univerzitetnem programu na fakulteti ali akademiji; tudi 1. bolonjska stopnjaj; običajno 4 leta+diploma.	5,8
09 -	Bolonjski magisterij - magisterij 2. bolonjske stopnje.	0,0
10 -	Specializacija - ki so končale šolanje v 1- do 2- letnem podiplomskem specialističnem študijskem programu in si bodo pridobile strokovni naziv specialist; običajno 1 leto.	0,2
11 -	Magisterij - osebe ki so končale šolanje v 2- letnem podiplomskem magistrskem programu in so si pridobile znanstveni naslov magister znanosti oziroma magister umetnosti. V to stopnjo študija spada tudi študij MBA. V to kategorijo spadajo tudi osebe, ki so se šolale 5 ali 6 let po starem univerzitetnem programu (npr. študij medicine).	0,5
12 -	Doktorat	0,2
55 -	(drugo)	0,0
77 -	(zavrnitev)	0,3
88 -	(ne vem)	2,7

F57 Ko ste bili stari 14 let, ali je vaša mati...

1 -	delala za koga	52,8
2 -	bila je samozaposlena	4,5
3 -	ni bila zaposlena	40,2
4 -	(ni bila prisotna / že umrla)	2,0
7 -	(zavrnitev)	0,3
8 -	(ne vem)	0,3

*PRESKOK: ODGOVARJAJO, ČE JE ODGOVOR NA VPRAŠANJE F57 = 1, 2, 8;
(n=759)*

F58 Kakšen je bil naziv njenega delovnega mesta?**F59 KARTICA 52 Katera od stvari najbolje opisuje vrsto dela, ki ga je opravljala, ko ste imeli 14 let?**

ANKETAR_KA: Respondent_ka naj odgovor izbere sam_a. Če je potrebno, povejte, da ni »pravilnih« in »napačnih« odgovorov. Izbere naj kategorijo, za katero meni, da bi bila najprimernejša.

01 -	strokovnjakinja ali tehnični poklic (zdravnica, učiteljica, inženirka, umetnica, računovodkinja)	12,5
02 -	višji uradniški poklic (bančnica, vodilna v večjem podjetju, visoka državna uradnica, predstavnica sindikata)	4,9
03 -	uradniški poklic (tajnica, uradnica, vodja pisarne, knjigovodkinja)	18,8
04 -	trgovski poklic (vodja prodaje, trgovka, trgovska pomočnica, zavarovalniška agentka)	8,0
05 -	poklic v storitvenih dejavnostih (gostilničarka, policistka, natarica, oskrbnica, frizerka, vojakinja)	12,3
06 -	kvalificirana delavka (delovodkinja, mehaničarka, tiskarka, orodjarka, električarka)	13,8
07 -	polkvalificirana delavka (zidarka, šoferka, kovinarka, tesarka, kleparka, pekarka)	6,9
08 -	nekvalificirana delavka (delavka, nosačka, nekvalificirana delavka v tovarni)	16,5
09 -	kmetovalka (kmetica, delavka na polju, šoferka traktorja, ribička)	4,5
77 -	(zavrnitev)	0,6
88 -	(ne vem)	1,2

ODGOVARJAJO VSI!

F60 Ali ste se v zadnjih 12 mesecih udeležili kakšnega tečaja, predavanja ali konference, da bi izboljšali svoje znanje ali delovne veščine?

1 -	da	33,9
2 -	ne	66,0
7 -	(zavrnitev)	0,1
8 -	(ne vem)	0,0

F61 KARTICA 53 Kako bi opisali svoj narodnostni izvor? Na kartici izberite največ dve možnosti, ki se vam zdita najbolj ustrezni.

ANKETAR_KA: Označite največ dve možnosti. Če anketiranec_ka izbere več kot dve možnosti, ga/jo zaprosite, da izbere le dve. Če se anketiranec_ka ne more odločiti, označite prvi dve navedbi, ki ju je omenil_a.

ANKETAR_KA: (ena dodatna poizvedba) **Še kateri?**

		prva navedba prednikov	druga navedba prednikov
1 -	Slovenec	91,6	0,7
2 -	Italijan	0,1	0,2
3 -	Rom	0,2	0,1
4 -	Madžar	0,1	0,1
5 -	Avstrijec	0,0	0,2
6 -	Nemec	0,0	0,2
7 -	Albanec	0,2	0,2
8 -	Bošnjak	3,4	0,6
9 -	Bolgar	0,0	0,0
10 -	Hrvat	0,6	1,5
11 -	Kosovar	0,6	0,2
12 -	Makedonec	0,8	0,1
13 -	Črnogorec	0,2	0,0
14 -	Srb	1,4	0,6
15 -	drugo, kaj _____	0,7	0,2
55 -	(ni druge navedbe prednikov)	---	94,9
77 -	(zavrnitev)	0,3	0,3
88 -	(ne vem)	0,0	0,0

ODGOVARJAJO VSI!

Sledi nekaj vprašanj o tem, kako v Sloveniji deluje politični sistem.

		do		v				
		sploh nič	zelo malo	neke mere precej	veliki meri	zavr- nitev	ne vem	
		1	2	3	4	5	7	8
G1	KARTICA 54 Kaj menite, koliko politični sistem v Sloveniji zagotavlja, da so možnosti za sodelovanje v politiki enako odprte za vse?	12,1	35,9	39,1	6,8	1,9	0,4	3,9
G2	PONOVNO KARTICA 54 Kaj menite, koliko vlada v Sloveniji upošteva interese vseh državljanov?	12,4	48,9	33,0	2,9	0,2	0,4	2,2
G3	PONOVNO KARTICA 54 Kaj menite, koliko so politične odločitve v Sloveniji transparentne, to pomeni, da lahko vsakdo vidi, kako so bile sprejete?	13,1	38,1	35,1	7,0	1,1	0,4	5,3

Povprečja:

G1	G2	G3
2,48	2,28	2,41

Naslednjih nekaj vprašanj se nanaša na možnosti izobraževanja in zaposlovanja.

- G4 KARTICA 55 Koliko po vašem mnenju naslednja trditev drži za vas? V primerjavi z drugimi ljudmi v Sloveniji sem imel enako dobre možnosti doseči stopnjo izobrazbe, kakršno sem želel.**

sploh ne drži											povsem drži		Še nisem dosegel končne (zelene) stopnje izobrazbe	zavr- nitev	ne vem
00	01	02	03	04	05	06	07	08	09	10	55	77	88		
5,9	1,9	3,0	3,6	2,4	9,3	3,5	5,7	14,6	10,6	35,8	2,4	0,6	1,0		

Povprečna ocena: 7,34

- G5 PONOVRNO KARTICA 55 Predstavljajte si, da bi danes iskali službo. Koliko bi po vašem mnenju naslednja trditev držala za vas? V primerjavi z drugimi ljudmi v Sloveniji bi imeli enako dobre možnosti, da bi dobili službo, ki bi jo iskali.**

sploh ne drži											povsem drži		zavr- nitev	ne vem
00	01	02	03	04	05	06	07	08	09	10	77	88		
10,2	3,3	6,6	9,2	6,9	13,8	6,8	9,6	12,1	6,8	11,3	0,6	2,8		

Povprečna ocena: 5,37

- G6 PONOVRNO KARTICA 55 Koliko po vašem mnenju za Slovenijo drži naslednja trditev? Gledano na splošno, ima vsakdo v Sloveniji enako dobre možnosti doseči stopnjo izobrazbe, kakršno si želi.**

sploh ne drži											povsem drži		zavr- nitev	ne vem
00	01	02	03	04	05	06	07	08	09	10	77	88		
4,9	1,7	4,6	6,6	7,3	12,1	7,4	10,5	15,3	8,5	19,0	0,4	1,7		

Povprečna ocena: 6,41

- G7 PONOVRNO KARTICA 55 Koliko po vašem mnenju za Slovenijo drži naslednja trditev? Gledano na splošno, ima vsakdo v Sloveniji enako dobre možnosti, da dobi službo, kakršno išče.**

sploh ne drži											povsem drži		zavr- nitev	ne vem
00	01	02	03	04	05	06	07	08	09	10	77	88		
12,9	5,5	13,4	15,6	12,8	16,2	9,4	6,2	3,6	0,6	2,4	0,3	1,1		

Povprečna ocena: 3,75

Sledi nekaj vprašanj o vaši osebni situaciji. Pri tem želimo poudariti, da bomo vse odgovore, ki jih boste dali, obravnavali v režimu najstrožje zaupnosti.

PRESKOK: ODGOVARJAJO TISTI, KI PREJEMAJO DOHODEK IZ PLAČE, SAMOZAPOSLITVE ALI KMETOVANJA PRI VPRAŠANJU F42a ALI F40 [(ČE F42a = 01, 02, 03) OZ. (ČE F1 = 1 IN F40 = 01, 02, 03)]; (n=713)

Pri nekaj naslednjih vprašanjih vas bomo najprej vprašali o vaši bruto plači skupaj z davki in prispevki, nato pa še o vaši neto plači brez davkov in prispevkov.

G9a Kakšna je vaša običajna mesečna bruto plača (skupaj z davki in prispevki)?

ANKETAR_KA: Vpišite 0, če anketiranec ne prejema plače. Če anketiranec ne prejema običajne plače, ga prosite, da pomisli na prejete dohodke na običajen mesec.

Povprečni znesek: (v evrih)	1455,40 €
7777777 - (zavrnitev)	15,6
8888888 - (ne vem)	15,3

PRESKOK: ODGOVARJAJO TISTI, KI "NE VEDO" ALI "ZAVRAČAJO" ODGOVOR NA G9a (G9a = 7777777, 8888888); (n=220)

G10a KARTICA 57 Bi mi lahko povedali, katera črka najbolj ustreza vaši bruto plači? Če neveste natančno, povejte približno.

01 - K	do 500 €	0,0
02 - S	od 501 do 1000 €	9,5
03 - D	od 1001 do 1300 €	9,1
04 - N	od 1301 do 1700 €	10,9
05 - G	od 1701 do 2000 €	7,3
06 - T	od 2001 do 2300 €	5,0
07 - L	od 2301 do 2700 €	4,1
08 - Q	od 2701 do 3300 €	1,4
09 - F	od 3301 do 5000 €	5,0
10 - J	nad 5000 €	1,4
77 -	(zavrnitev)	30,0
88 -	(ne vem)	16,4

PRESKOK: ODGOVARJAJO TISTI, KI PREJEMAJO DOHODEK IZ PLAČE ALI PLAČ, SAMOZAPOSLITVE ALI KMETIJSKE DEJAVNOSTI, PRI F42A ALI F40 [(IF F42a = 01, 02, 03) ALI (ČE F1 = 1 IN F40 = 01, 02, 03)]; (n=713)

G11a Kakšna je vaša običajna neto mesečna plača (brez davkov in prispevkov)?

ANKETAR_KA: Vpišite 0, če anketiranec ne prejema plače. Če anketiranec ne prejema običajne plače, ga prosite, da pomisli na prejete dohodke na običajen mesec.

Povprečni znesek: (v evrih)	1006,08 €
7777777 - (zavrnitev)	16,0
8888888 - (ne vem)	8,1

PRESKOK: ODGOVARJAJO, ČE JE PRI G11a ŠIFRA 'NE VEM'/'ZAVRNITEV' (G11a = 7777777, 8888888) (n=172)

G12a KARTICA 58 Bi mi lahko povedali, katera črka najbolj ustreza vaši neto plači? Če ne veste natančno, povejte približno.

01 - K	do 300 €	0,6
02 - S	od 301 do 650 €	4,7
03 - D	od 651 do 850 €	8,1
04 - N	od 851 do 1100 €	11,6
05 - G	od 1101 do 1300 €	12,2
06 - T	od 1301 do 1500 €	5,2
07 - L	od 1501 do 1700 €	6,4
08 - Q	od 1701 do 2200 €	2,9
09 - F	od 2201 do 3200 €	4,7
10 - J	nad 3200 €	2,3
77 -	(zavrnitev)	36,0
88 -	(ne vem)	5,2

PRESKOK: ODGOVARJAJO TISTI, KATERIH BRUTO PLAČA JE PRI VPRAŠANJU G9a VEČJA OD 0, ALI ČE JE PRI VPRAŠANJU G9a ODGOVOR 'NE VEM'/'ZAVRNITEV'. (G9a > 0 OR G9a = 7777777, 8888888); (n=700)

G13a KARTICA 59 Ali bi rekli, da je vaša bruto plača nepošteno nizka, poštena ali nepošteno visoka?

- Če menite, da je vaša plača nepošteno nizka, izberite eno od števil na levi strani.
- Če menite, da je vaša plača poštena, izberite 0.
- Če menite, da je vaša plača nepošteno visoka, izberite eno od števil na desni strani.

Nepošteno nizka plača					Nepošteno visoka plača					
skrajno ne-poštena	zelo ne-poštena	nekoliko ne-poštena	malce ne-poštena	poštena plača	malce poštena	nekoliko poštena	zelo poštena	skrajno poštena	zavr-nitev	ne vem
-4	-3	-2	-1	0	+1	+2	+3	+4	7	8
8,9	12,6	19,1	17,3	35,6	0,6	0,7	0,3	0,6	1,9	2,6

Povprečna ocena: -1,29

PRESKOK: ODGOVARJAJO, ČE JE NETO PLAČA PRI VPRAŠANJU G11a VEČJA OD 0, ALI ČE JE PRI VPRAŠANJU G11a ŠIFRA 'NE VEM'/'ZAVRNITEV'. (G11a > 0 OR G11a = 7777777, 8888888); (n=699)

G14a PONOVRNO KARTICA 59 Ali bi rekli, da je vaša neto plača nepošteno nizka, poštena ali nepošteno visoka?

ANKETAR_KA: Če anketiranec potrebuje dodatna navodila, kako uporabiti lestvico, preberite naslednje:

- Če menite, da je vaša plača **nepošteno nizka**, izberite eno od števil na levi strani.
- Če menite, da je vaša plača **poštena**, izberite 0.
- Če menite, da je vaša plača **nepošteno visoka**, izberite eno od števil na desni strani.

Nepošteno nizka plača					Nepošteno visoka plača					
skrajno ne-poštena	zelo ne-poštena	nekoliko ne-poštena	malce ne-poštena	poštena plača	malce poštena	nekoliko poštena	zelo poštena	skrajno poštena	zavr-nitev	ne vem
-4	-3	-2	-1	0	+1	+2	+3	+4	7	8
11,0	14,0	20,9	17,7	32,5	0,1	0,3	0,0	0,0	2,0	1,4

Povprečna ocena: -1,50

PRESKOK: ODGOVARJAJO TISTI, PRI KATERIH G13a BRUTO PLAČA NI OPREDELJENA KOT POŠTENA, ALI ČE JE ANKETIRANEC ODGOVORIL 'NE VEM'/'ZAVRNITEV'. (G13a > 0 OR G13a < 0 OR G13a = 7, 8); (n=451)

G15a Kakšna bi bila po vašem mnenju poštna višina vaše mesečne bruto plače?

Povprečni znesek: (v evrih)	2021,51 €
7777777 - (zavrnitev)	6,2
8888888 - (ne vem)	11,3

PRESKOK: ODGOVARJAJO TISTI, PRI KATERIH G14a NETO PLAČA NI OPREDELJENA KOT POŠTENA, ALI ČE JE ANKETIRANEC ODGOVORIL 'NE VEM'/'ZAVRNITEV'. (G14a > 0 OR G14a < 0 OR G14a = 7, 8); (n=472)

G16a Kakšna bi bila po vašem mnenju poštna višina vaše mesečne neto plače?

Povprečni znesek: (v evrih)	1416,84 €
7777777 - (zavrnitev)	7,2
8888888 - (ne vem)	4,2

PRESKOK: ODGOVARJAJO TISTI, KI PREJEMAJO DOHODEK IZ PLAČE, SAMOZAPOSLITVE ALI KMETOVANJA PRI VPRAŠANJU F42a ALI F40. (F42a = 01, 02, 03, ALI F1 = 1 IN F40 = 01, 02, 03) ; (n=713)

G17a PONOVO KARTICA 59 Gledano na splošno, ali menite, da je v Sloveniji plača ljudi, ki delajo v enakem poklicu kot vi, nepošteno nizka, poštna ali nepošteno visoka?

ANKETAR_KA: Če anketiranec potrebuje dodatna navodila, kako uporabiti lestvico, preberite naslednje:

- Če menite, da je plača **nepošteno nizka**, izberite eno od števil na levi strani.
- Če menite, da je plača **poštna**, izberite 0.
- Če menite, da je plača **nepošteno visoka**, izberite eno od števil na desni strani.

Nepošteno nizka plača					Nepošteno visoka plača					
skrajno ne-poštna	zelo ne-poštna	nekoliko ne-poštna	malce ne-poštna	poštna plača	malce poštna	nekoliko poštna	zelo poštna	skrajno ne-poštna	zavr-nitev	ne vem
-4	-3	-2	-1	0	+1	+2	+3	+4	7	8
10,1	15,6	23,6	18,1	22,3	0,7	0,7	0,1	0,0	2,0	6,9

Povprečna ocena: -1,64

PRESKOK: ODGOVARJAJO TISTI, KATERIH VIR DOHODKA JE POKOJNINA PRI VPRAŠANJU F42a ALI F40 [(F42a = 04) ALI (F1 = 1 IN F40 = 04)]; (n=404)

G11b Kakšen je vaš običajni mesečni dohodek od pokojnin(e)?

ANKETAR_KA: Vpišite 0, če anketiranec ne prejema dohodka od pokojnin(e). Če anketiranec ne prejema običajnega dohodka od pokojnin(e), ga prosite, da pomisli na prejete dohodke od pokojnin(e) na običajen mesec.

Povprečni znesek: (v evrih)	644,00 €
7777777 - (zavrnitev)	10,6
8888888 - (ne vem)	3,0

PRESKOK: ODGOVARJAJO TISTI, PRI KATERIH JE PRI G11b ŠIFRA 'NE VEM'/'ZAVRNITEV'. (G11b = 7777777, 8888888) ; (n=55)

G12b KARTICA 61 Bi mi lahko povedali, katera črka najbolj ustreza vašemu dohodku od pokojnin(e)? Če ne veste natančno, povejte približno.

01 - K	do 200 €	3,6
02 - S	od 201 do 400 €	5,5
03 - D	od 401 do 500 €	10,9
04 - N	od 501 do 650 €	5,5
05 - G	od 651 do 800 €	5,5
06 - T	od 801 do 900 €	10,9
07 - L	od 901 do 1000 €	3,6
08 - Q	od 1001 do 1300 €	9,1
09 - F	od 1301 do 1900 €	3,6
10 - J	nad 1900 €	0,0
77 -	(zavrnitev)	34,5
88 -	(ne vem)	7,3

PRESKOK: ODGOVARJAJO TISTI, PRI KATERIH JE NETO DOHODEK IZ POKOJNINE PRI VPRAŠANJU G11b VEČJI OD 0, ALI ČE JE PRI VPRAŠANJU G11b ŠIFRA 'NE VEM'/'ZAVRNITEV'. (G11b > 0 ALI G11b = 7777777, 8888888); (n=402)

G14b KARTICA 62 Ali bi rekli, da je vaš dohodek od pokojnin(e) nepošteno nizek, pošten ali nepošteno visok?

- Če menite, da je vaš dohodek od pokojnin(e) nepošteno nizek, izberite eno od števil na levi strani.
- Če menite, da je vaš dohodek od pokojnin(e) pošten, izberite 0.
- Če menite, da je vaš dohodek od pokojnin(e) nepošteno visok, izberite eno od števil na desni strani.

Nepošteno nizek dohodek					Nepošteno visok dohodek					
skrajno	zelo	nekoliko	malce		malce	nekoliko	zelo	skrajno		
ne-pošten	ne-pošten	ne-pošten	ne-pošten	pošten dohodek	ne-pošten	ne-pošten	ne-pošten	ne-pošten	zavr-nitev	ne vem
-4	-3	-2	-1	0	+1	+2	+3	+4	7	8
17,7	18,9	22,1	13,2	25,4	0,2	0,5	0,0	0,2	0,7	1,0

Povprečna ocena: -1,86

PRESKOK: ODGOVARJAJO TISTI, PRI KATERIH PRI G14b NETO DOHODEK IZ POKOJNINE NI OPREDELJEN KOT POŠTEN, ALI ČE JE ANKETIRANEC ODGOVORIL 'NE VEM'/ZAVRNITEV'. (G14b > 0 ALI G14b < 0 ALI G14b = 7, 8); (n=300)

G16b Kakšna bi bila po vašem mnenju poštena višina vašega mesečnega dohodka od pokojnin(e)?

Povprečni znesek: (v evrih)	847,67 €
7777777 - (zavrnitev)	2,0
8888888 - (ne vem)	6,3

PRESKOK: ODGOVARJAJO TISTI, KI PREJEMAJO DOHODEK IZ POKOJNINE PRI VPRAŠANJU F42a ALI F40. [(F42a = 04) ALI (F1 = 1 IN F40 = 04)]; (n=404)

G17b PONOVO KARTICA 62 Gledano na splošno, ali menite, da je v Sloveniji dohodek od pokojnin(e) pri tistih, ki so delali v enakem poklicu kot vi, nepošteno nizek, pošten ali nepošteno visok?

ANKETAR_KA: Če anketiranec potrebuje dodatna navodila, kako uporabiti lestvico, preberite naslednje:

- Če menite, da so ti dohodki **nepošteno nizki**, izberite eno od števil na levi strani.
- Če menite, da so ti dohodki **pošteni**, izberite 0.
- Če menite, da so ti dohodki **nepošteno visoki**, izberite eno od števil na desni strani.

Nepošteno nizek dohodek					Nepošteno visok dohodek					
skrajno ne-pošten	zelo ne-pošten	nekoliko ne-pošten	malce ne-pošten	pošten dohodek	malce ne-pošten	nekoliko ne-pošten	zelo ne-pošten	skrajno ne-pošten	zavr-nitev	ne vem
-4	-3	-2	-1	0	+1	+2	+3	+4	7	8
13,6	20,8	22,0	13,1	18,1	1,7	0,7	0,0	0,0	1,7	8,2

Povprečna ocena: -1,90

PRESKOK: ODGOVARJAJO TISTI, KI PREJEMAJO DOHODEK IZ NADOMESTILA ZA BREZPOSELNOST OZ. ODPRAVNINE ALI KAKŠNE DRUGE VRSTE SOCIALNIH PREJEMKOV ALI DODATKOV PRI VPRAŠANJU F42a ALI F40. [(F42a = 05, 06) ALI (F1 = 1 IN F40 = 05, 06)]; (n=53)

G11c Kolikšen je vaš običajni mesečni neto dohodek iz socialnih prejemkov in/ali dodatkov?

ANKETAR_KA: Vpišite 0, če anketiranec ne prejema dohodka iz socialnih prejemkov in/ali dodatkov. Če anketiranec ne prejema običajnega dohodka iz socialnih prejemkov in/ali dodatkov, ga prosite, da pomisli na prejete dohodke iz socialnih prejemkov in/ali dodatkov na običajen mesec.

Povprečni znesek: (v evrih)	426,76 €
0 - (ne prejema dohodka iz socialnih prejemkov in/ali dodatkov)	0,0
7777777 - (zavrnitev)	3,8
8888888 - (ne vem)	1,9

PRESKOK: ODGOVARJAJO TISTI, PRI KATERIH JE PRI G11c ŠIFRA 'NE VEM'/'ZAVRNITEV'. (G11c = 7777777, 8888888) (n=3)

G12c KARTICA 64 Bi mi lahko povedali, katera črka najbolj ustreza vašemu neto dohodku iz socialnih prejemkov in/ali dodatkov? Če ne veste natančno, povejte približno.

01 -	K	do 80 €	0,0
02 -	S	od 81 do 170 €	0,0
03 -	D	od 171 do 220 €	0,0
04 -	N	od 221 do 280 €	0,0
05 -	G	od 281 do 340 €	33,3
06 -	T	od 341 do 400 €	0,0
07 -	L	od 401 do 450 €	0,0
08 -	Q	od 451 do 550 €	0,0
09 -	F	od 551 do 850 €	0,0
10 -	J	nad 850 €	0,0
77 -		(zavrnitev)	66,7
88 -		(ne vem)	0,0

PRESKOK: ODGOVARJAJO TISTI, KATERIH DOHODEK IZ SOCIALNIH PREJEMKOV IN/ALI DODATKOV PRI VPRAŠANJU G11c JE VEČJI OD 0, ALI ČE JE PRI VPRAŠANJU G11c ŠIFRA 'NE VEM'/'ZAVRNITEV'. (G11c > 0 ALI G11c = 7777777, 8888888) (n=53)

G14c KARTICA 65 Ali bi rekli, da je vaš neto dohodek, ki ga prejimate iz naslova socialnih prejemkov in/ali dodatkov, nepošteno nizek, pošten ali nepošteno visok?

- Če menite, da je vaš dohodek, ki ga prejimate iz naslova socialnih prejemkov in/ali dodatkov nepošteno nizek, izberite številko na levi strani lestvice.
- Če menite, da je vaš dohodek, ki ga prejimate iz naslova socialnih prejemkov in/ali dodatkov pošten, izberite 0.
- Če menite, da je vaš dohodek, ki ga prejimate iz naslova socialnih prejemkov in/ali dodatkov nepošteno visok, izberite številko na desni strani lestvice.

Nepošteno nizek dohodek					Nepošteno visok dohodek					
skrajno ne-pošten	zelo ne-pošten	nekoliko ne-pošten	malce ne-pošten	pošten dohodek	malce pošten	nekoliko pošten	zelo pošten	skrajno pošten	zavr-nitev	ne vem
-4	-3	-2	-1	0	+1	+2	+3	+4	7	8
15,1	5,7	11,3	15,1	47,2	0,0	1,9	0,0	0,0	0,0	3,8

Povprečna ocena: -1,16

PRESKOK: ODGOVARJAJO TISTI, KI PRI G14c DOHODEK IZ SOCIALNIH PREJEMKOV ALI DODATKOV NI OPREDELJEN KOT POŠTEN, ALI ČE JE ANKETIRANEC ODGOVORIL 'NE VEM'/'ZAVRNITEV'.

(G14c > 0 ALI G14c < 0 ALI G14c = 7, 8) (n=28)

G16c Kaj menite, kakšen mesečni dohodek iz naslova socialnih prejemkov in/ali dodatkov bi bil v vašem primeru pošten?

Povprečni znesek: (v evrih)	694,00 €
7777777 - (zavrnitev)	3,6
8888888 - (ne vem)	7,1

PRESKOK: ODGOVARJAJO TISTI, KI PREJEMAJO DOHODEK IZ NADOMESTILA ZA BREZPOSELNOST OZ. ODPRAVNINE ALI KAKŠNE DRUGE VRSTE SOCIALNIH PREJEMKOV ALI DODATKOV PRI VPRAŠANJU F42a ALI F40. [(F42a = 05, 06) ALI (IF F1 = 1 IN F40 = 05, 06)] (n=53)

G17c PONOVRNO KARTICA 65 Gledano na splošno, ali menite, da so v Sloveniji dohodki, ki jih ljudje dobijo iz naslova socialnih prejemkov, nepošteno nizki, pošteni ali nepošteno visoki?

ANKETAR_KA: Če anketiranec potrebuje dodatna navodila, kako uporabiti lestvico, preberite naslednje:

- Če menite, da so ti dohodki **nepošteno nizki**, izberite eno od števil na levi strani.
- Če menite, da so ti dohodki **pošteni**, izberite 0.
- Če menite, da so ti dohodki **nepošteno visoki**, izberite eno od števil na desni strani.

Nepošteno nizki dohodki					Nepošteno visoki dohodki						
skrajno ne-pošteni	zelo ne-pošteni	nekoliko ne-pošteni	malce ne-pošteni	pošteni dohodki	malce pošteni	nekoliko pošteni	zelo pošteni	skrajno pošteni	(prejemam samo dodatek)	zavr-nitev	ne vem
-4	-3	-2	-1	0	+1	+2	+3	+4	5	7	8
17,0	3,8	18,9	17,0	26,4	1,9	3,8	0,0	0,0	0,0	3,8	7,5

Povprečna ocena: -1,40

ODGOVARJAJO VSI!**Sledi nekaj vprašanj o razlikah v dohodkih v Sloveniji.**

Podatki o dohodkih kažejo, da zgornjih 10 % zaposlenih v Sloveniji zasluži več kot 2900 € na mesec, spodnjih 10 % zaposlenih pa zasluži 900 € na mesec. Te številke se nanašajo na bruto dohodek (skupaj z davki in prispevki) zaposlenih s polnim delovnim časom. Zdaj vas bom vprašal_a, kako pošteni se vam zdijo dohodki vsake od teh skupin.

- G18 KARTICA 65 Prosim, pomislite na zgornjih 10 % zaposlenih za polni delovni čas v Sloveniji, ki zaslužijo več kot 2900 € na mesec. Ali so po vašem mnenju ti dohodki nepošteno nizki, pošteni ali nepošteno visoki? Prosim, pomislite na splošno na ljudi, ki prejemajo takšen dohodek.**

ANKETAR_KA: Če anketiranec potrebuje dodatna navodila, kako uporabiti lestvico, preberite naslednje:

- Če menite, da so ti dohodki **nepošteno nizki**, izberite eno od števil na levi strani.
- Če menite, da so ti dohodki **pošteni**, izberite 0.
- Če menite, da so ti dohodki **nepošteno visoki**, izberite eno od števil na desni strani.

Nepošteno nizki dohodki					Nepošteno visoki dohodki					
skrajno ne-pošteni	zelo ne-pošteni	nekoliko ne-pošteni	malce ne-pošteni	pošteni dohodki	malce pošteni	nekoliko pošteni	zelo pošteni	skrajno pošteni	zavr-nitev	ne vem
-4	-3	-2	-1	0	+1	+2	+3	+4	7	8
0,8	1,1	2,8	2,4	29,8	13,5	18,0	14,3	7,0	2,1	8,3

Povprečna ocena: 1,18

- G19 PONOVRNO KARTICA 65 Zdaj pa pomislite na spodnjih 10 % zaposlenih za polni delovni čas v Sloveniji, ki zaslužijo manj kot 900 € na mesec. Ali so po vašem mnenju ti dohodki nepošteno nizki, pošteni ali nepošteno visoki? Prosim, pomislite na splošno na ljudi, ki prejemajo takšen dohodek.**

ANKETAR_KA: Če anketiranec potrebuje dodatna navodila, kako uporabiti lestvico, preberite naslednje:

- Če menite, da so ti dohodki **nepošteno nizki**, izberite eno od števil na levi strani.
- Če menite, da so ti dohodki **pošteni**, izberite 0.
- Če menite, da so ti dohodki **nepošteno visoki**, izberite eno od števil na desni strani.

Nepošteno nizki dohodki					Nepošteno visoki dohodki					
skrajno ne-pošteni	zelo ne-pošteni	nekoliko ne-pošteni	malce ne-pošteni	pošteni dohodki	malce pošteni	nekoliko pošteni	zelo pošteni	skrajno pošteni	zavr-nitev	ne vem
-4	-3	-2	-1	0	+1	+2	+3	+4	7	8
36,3	29,7	16,1	6,9	3,9	0,1	0,3	0,6	0,4	1,7	4,1

Povprečna ocena: -2,86

- G20 KARTICA 66 Ali so po vašem mnenju v Sloveniji razlike v premoženju ljudi nepošteno majhne, poštene ali nepošteno velike?**
- Če menite, da so te razlike nepošteno majhne, izberite eno od števil na levi strani.
 - Če menite, da so te razlike poštene, izberite 0.
 - Če menite, da so te razlike nepošteno velike, izberite eno od števil na desni strani.

Nepošteno majhne razlike					Nepošteno velike razlike					
skrajno ne-poštene	zelo ne-poštene	nekoliko ne-poštene	malce ne-poštene	poštene razlike	malce poštene	nekoliko poštene	zelo poštene	skrajno poštene	zavr-nitev	ne vem
-4	-3	-2	-1	0	+1	+2	+3	+4	7	8
1,5	3,0	3,6	2,5	7,7	9,4	20,1	28,1	18,0	1,1	5,1

Povprečna ocena: 1,93

Zdaj vam bomo zastavili nekaj vprašanj o tem, kako delodajalci v Sloveniji izbirajo med kandidati za službo. Veliko stvari lahko vpliva na to, ali je oseba izbrana ali ne. Zanima nas, koliko na to vpliva vsak od navedenih dejavnikov. Upoštevajte, da pri tem ni pravih in napačnih odgovorov, zanima nas le vaše mnenje.

KARTICA 67 Koliko po vašem mnenju, v Sloveniji, vsak od naslednjih dejavnikov vpliva na odločitev o tem, ali oseba dobi službo ali ne?

	nima dosti oz. nima vpliva	ima nekaj vpliva	ima kar dosti vpliva	ima veliko vpliva	zavr-nitev	ne vem
	1	2	3	4	7	8
G21 Znanje in veščine te osebe.	8,9	35,3	34,7	19,3	0,3	1,5
G22 Predhodne delovne izkušnje te osebe.	5,7	33,4	38,8	20,7	0,2	1,3
G23 To, ali oseba koga pozna v tej organizaciji.	3,9	19,6	28,5	47,0	0,1	0,9
G24 To, ali ima oseba priseljsko poreklo.	24,1	45,1	16,0	6,3	0,6	8,0
G25 Spol te osebe.	26,7	47,4	16,6	5,2	0,5	3,6
Povprečja:						
G21	G22	G23	G24	G25		
2,66	2,76	3,20	2,05	2,00		

Zdaj pa nekaj vprašanj o družbi nasploh.

KARTICA 68 **Obstaja veliko različnih pogledov na to, kdaj je neka družba pravična oziroma nepravična. Koliko soglašate ali ne soglašate z vsako od naslednjih trditev?**

	močno sogla- šam	sogla- šam	ni- ni	ne sogla- šam	sploh ne sogla- šam	zavr- nitev	ne vem
	1	2	3	4	5	7	8
G26 Družba je pravična, kadar sta dohodek in bogastvo enakomerno porazdeljena med vsemi ljudmi.	16,7	54,2	14,0	11,9	1,8	0,4	1,1
G27 Družba je pravična, kadar tisti, ki trdo delajo, zaslužijo več kot drugi.	22,7	63,4	6,6	5,5	0,5	0,3	1,1
G28 Družba je pravična, kadar poskrbi za revne in tiste, ki potrebujejo pomoč, ne glede na to, če lahko kaj vrnejo družbi.	19,2	66,2	7,8	4,9	0,5	0,5	0,9
G29 Družba je pravična, kadar ljudje iz družin, ki pripadajo visokim družbenim slojem, uživajo privilegije v svojem življenju.	0,6	8,8	14,3	50,1	23,5	0,4	2,4
Povprečja:							
G26	G27		G28		G29		
2,27	1,96		2,00		3,90		

PONOVNO KARTICA 68 In koliko soglašate ali ne soglašate z vsako od naslednjih trditev?

	močno sogla- šam	sogla- šam	ni- ni	ne sogla- šam	sploh ne sogla- šam	zavr- nitev	ne vem
	1	2	3	4	5	7	8
G30 Menim, da ljudje v glavnem dobijo to, kar si zaslužijo.	1,6	28,7	23,7	39,7	4,7	0,4	1,3
G31 Prepričan_a sem, da pravica vedno prevlada nad krivico.	2,9	24,7	19,3	42,7	8,6	0,2	1,5
G32 Prepričan_a sem, da bodo na dolgi rok ljudje poplačani za krivice, ki se jim dogajajo.	2,7	30,9	19,2	37,0	7,4	0,3	2,6
Povprečja:							
	G30 3,18	G31 3,30		G32 3,16			

HF1 KARTICA 69 Na kratko vam bomo opisali različne ljudi. Pomislite na vsakega izmed opisov in s pomočjo kartice povejte, koliko je oseba podobna vam.

ANKETAR_KA: prilagodite obliko vprašanj spolu anketiranca

	zelo podoben/ podobna mi je	zelo podoben/ podobna mi je	malo podoben/ podobna mi je	čisto malo podoben/ podobna mi je	ni mi podobna	sploh ni mi podoben/ podobna	zavr- nitev	ne vem
	1	2	3	4	5	6	7	8
A Zanj(o) je pomembno, da ima veliko novih zamisli in da je ustvarjalen(a). Stvari rad(a) počne na izviren način.	18,4	47,3	20,2	5,9	5,8	1,1	0,5	0,8
B Zanj(o) je pomembno, da je premožen(a). Imeti želi veliko denarja in dragih predmetov.	1,0	5,8	17,5	14,9	44,8	14,9	0,7	0,4

		zelo podoben/ podobna mi je	podoben/ podobna mi je	malo podoben/ podobna mi je	čisto malo podoben/ podobna mi je	ni mi podoben/ podobna	sploh mi ni podoben/ podobna	zavr- nitev	ne vem
		1	2	3	4	5	6	7	8
D	Zanj(o) je pomembno, da pokaže svoje sposobnosti. Rad(a) vidi, da ljudje občudujejo to, kar počne.	15,1	48,5	20,3	7,6	6,8	1,0	0,4	0,4
E	Zanj(o) je pomembno, da živi v varnem okolju. Izogiba se vsemu, kar bi njegovo / njeno varnost lahko ogrozilo.	35,1	46,4	11,0	3,3	3,0	0,5	0,5	0,3
F	Rad(a) ima presečenja in skuša vedno početi kaj novega. Zdi se mu/ ji pomembno, da v življenju počne čim več različnih stvari.	19,4	43,1	20,4	7,7	7,0	1,7	0,4	0,4
G	Verjame, da bi morali ljudje narediti to, kar jim ukažejo. Meni, da bi morali ljudje spoštovati pravila ves čas, tudi takrat, ko jih nihče ne opazuje.	8,6	37,2	18,8	12,1	16,8	5,0	0,5	1,1
H	Zanj(o) je pomembno, da posluša ljudi, ki so drugačni od njega/nje. Tudi če se z njimi ne strinja, jih še vedno poskuša razumeti.	20,3	59,9	11,9	3,9	2,6	0,3	0,5	0,6
I	Zanj(o) je pomembno biti spoštljiv in skromen. Ne želi vzbujati pozornosti.	33,5	51,5	9,2	2,1	2,4	0,2	0,6	0,6

		zelo podoben/ podobna mi je	zelo podoben/ podobna mi je	malo podoben/ podobna mi je	čisto malo podoben/ podobna mi je	ni mi podoben/ podobna	sploh mi ni podoben/ podobna	zavr- nitev	ne vem
		1	2	3	4	5	6	7	8
J	Zanj(o) je pomembno, da se ima dobro. Rad(a) se razvaja.	16,4	40,5	23,5	7,9	9,3	1,9	0,3	0,2
K	Zanj(o) je pomembno, da sam(a) odloča o tem, kaj počne. Rad(a) je svoboden(a) in neodvisen(a) od drugih.	39,2	45,4	10,0	1,7	2,4	0,5	0,6	0,3
L	Zanj(o) je zelo pomembno, da pomaga ljudem okrog sebe. Hoče poskrbeti za njihovo blagostanje.	30,4	56,2	9,7	1,6	0,8	0,3	0,5	0,5
M	Zanj(o) je pomembno, da je zelo uspešen(a). Upa, da bodo drugi cenili njegove/ njene dosežke.	13,4	47,3	21,3	9,2	6,4	1,2	0,8	0,4
N	Zanj(o) je pomembno, da mu/ ji država zagotavlja varnost pred grožnjami. Želi si močno državo, ki bo lahko zaščitila svoje državljane.	36,2	47,9	9,0	3,1	2,2	0,4	0,5	0,8
O	Išče pustolovščine in rad(a) tvega. Imeti želi vznemirljivo življenje.	7,0	17,8	21,0	12,4	27,3	13,6	0,4	0,6
P	Zanj(o) je pomembno, da se vedno spodobno obnaša. Ne želi narediti česa takega, kar bi drugi označili kot neprimerno.	26,0	50,0	13,0	4,6	4,5	1,0	0,6	0,3

		zelo podoben/ podobna mi je	podoben/ podobna mi je	malo podoben/ podobna mi je	čisto malo podoben/ podobna mi je	ni mi podoben/ podobna	sploh mi ni podoben/ podobna	zavr- nitev	ne vem
		1	2	3	4	5	6	7	8
Q	Zanj(o) je pomembno, da si pridobi spoštovanje drugih. Rad(a) vidi, da ljudje storijo to, kar reče.	10,3	47,7	23,1	8,0	8,7	1,1	0,5	0,5
R	Zanj(o) je pomembno, da je vdan(a) svojim prijateljem. Rad(a) se razdaja bližnjim.	27,7	53,3	12,4	3,9	1,4	0,4	0,5	0,5
S	Močno je prepričan(a), da bi morali ljudje skrbeti za naravo. Skrb za okolje ima zanj(o) velik pomen.	46,6	42,9	6,9	1,9	1,0	0,1	0,5	0,2
T	Tradicija je zanj(o) pomembna. Skušá se ravnati po ustaljenih običajih svoje družine in vere.	21,2	42,9	19,1	6,6	7,3	2,0	0,6	0,4
U	Išče priložnosti, da bi se zabaval(a). Zanj(o) je pomembno, da počne stvari, v katerih uživa.	15,3	42,0	21,8	8,4	8,7	3,1	0,6	0,1
Povprečja:									
A	B	C	D	E	F	G			
2,36	4,43	1,84	2,45	1,93	2,44	3,06			
H	I	J	K	L	M	N			
2,08	1,88	2,59	1,83	1,86	2,51	1,87			
O	P	Q	R	S	T	U			
3,77	2,14	2,60	1,98	1,67	2,42	2,62			

NAKLJUČNI RAČUNALNIŠKI IZBOR OSEBE (PRESKOK)

BLOK A, N=447

Da bi v prihodnje izboljšali kakovost naših raziskav, vam bomo na koncu zastavili še nekaj podobnih vprašanj. Prosimo vas, da se ne trudite spomniti, kako ste odgovorili prej. Vprašanja jemljite kot povsem nova.

Zdaj pa nekaj vprašanj o tem, kako vidite delovanje demokracije v Sloveniji danes.

IF1 KARTICA 70 S pomočjo te kartice povejte, v kolikšni meri po vašem mnenju, dobijo vladajoče stranke v Sloveniji na volitvah manj glasov, če so delale slabo?

Vladajoče stranke na volitvah sploh ne dobijo manj glasov, če so delale slabo.							Vladajoče stranke na volitvah dobijo veliko manj glasov, če so delale slabo.					zavr-	ne
00	01	02	03	04	05	06	07	08	09	10	77	88	
6,7	3,4	8,3	10,3	8,7	16,3	7,2	14,5	10,5	2,7	5,1	3,4	2,9	

Povprečna ocena: 5,03

IF2 KARTICA 71 Zdaj pa s pomočjo te kartice povejte, koliko po vašem mnenju vlada v Sloveniji državljanov štiti pred revščino?

Vlada sploh ne štiti državljanov pred revščino.							Vlada v celoti štiti državljanov pred revščino.					zavr-	ne
00	01	02	03	04	05	06	07	08	09	10	77	88	
14,5	5,4	12,3	19,2	12,3	13,4	9,8	4,7	2,7	1,1	2,0	1,4	1,1	

Povprečna ocena: 3,56

IF3 KARTICA 72 In zdaj s pomočjo te kartice povejte, koliko po vašem mnenju vlada v Sloveniji volivcem pojasnjuje svoje odločitve?

Vlada volivcem sploh ne pojasnjuje svojih odločitev.							Vlada volivcem v celoti pojasnjuje svoje odločitve.					zavr-	ne
00	01	02	03	04	05	06	07	08	09	10	77	88	
12,3	8,5	13,0	14,8	12,1	17,2	9,2	4,0	2,0	1,1	1,6	1,3	2,9	

Povprečna ocena: 3,53

BLOK B, N=438

Da bi v prihodnje izboljšali kakovost naših raziskav, vam bomo na koncu zastavili še nekaj podobnih vprašanj. Prosimo vas, da se ne trudite spomniti, kako ste odgovorili prej. Vprašanja jemljite kot povsem nova.

Zdaj pa nekaj vprašanj o tem, kako vidite delovanje demokracije v Sloveniji danes.

IF4 KARTICA 73 S pomočjo te kartice povejte, v kolikšni meri po vašem mnenju, dobijo vladajoče stranke v Sloveniji na volitvah manj glasov, če so delale slabo?

Vladajoče stranke na volitvah sploh ne dobijo manj glasov, če so delale slabo.						Vladajoče stranke na volitvah dobijo manj glasov, če so delale slabo.					zavr-	ne
00	01	02	03	04	05	06	07	08	09	77	88	
7,3	4,3	10,0	13,9	9,1	13,7	12,6	11,9	5,7	5,7	2,1	3,7	

Povprečna ocena: 4,53

IF5 KARTICA 74 Zdaj pa s pomočjo te kartice povejte, koliko po vašem mnenju vlada v Sloveniji državljane ščiti pred revščino?

Vlada sploh ne ščiti državljanov pred revščino.						Vlada ščiti državljane pred revščino.				zavr-	ne
00	01	02	03	04	05	06	07	08	09	77	88
17,1	5,3	12,6	17,6	10,5	13,9	10,0	6,6	2,7	1,8	0,5	1,4

Povprečna ocena: 3,46

IF6 KARTICA 75 In zdaj s pomočjo te kartice povejte, koliko po vašem mnenju vlada v Sloveniji volivcem pojasnjuje svoje odločitve?

Vlada volivcem sploh ne pojasnjuje svojih odločitev.						Vlada volivcem pojasnjuje svoje odločitve.				zavr-	ne
00	01	02	03	04	05	06	07	08	09	77	88
13,0	7,5	17,4	18,5	11,6	14,8	8,9	2,7	1,8	2,3	0,5	0,9

Povprečna ocena: 3,31

BLOK C, N=433

Da bi v prihodnje izboljšali kakovost naših raziskav, vam bomo na koncu zastavili še nekaj podobnih vprašanj. Prosimo vas, da se ne trudite spomniti, kako ste odgovorili prej. Vprašanja jemljite kot povsem nova.

Zdaj pa nekaj vprašanj o tem, kako vidite delovanje demokracije v Sloveniji danes.

KARTICA 76 S pomočjo te kartice povejte, v kolikšni meri drži vsaka od naslednjih trditev za Slovenijo. **PREBERI ...**

		sploh ne drži								povsem zavrne				
		00	01	02	03	04	05	06	07	08	09	10	77	88
IF7	V Sloveniji vladajoče stranke na volitvah dobijo manj glasov, če so delale slabo.	8,3	2,5	10,9	12,0	9,7	9,7	11,5	11,3	11,1	3,5	6,0	0,2	3,2
IF8	V Sloveniji vlada ščiti državljane pred revščino.	11,8	6,7	13,9	15,5	11,3	15,2	9,5	9,5	2,5	0,7	1,4	1,2	0,9
IF9	V Sloveniji vlada volivcem pojasnjuje svoje odločitve.	9,0	6,2	17,3	21,0	10,9	12,2	7,4	8,1	1,8	1,2	1,2	1,2	2,5
Povprečja:														
	IF7						IF8				IF9			
	4,93						3,74				3,59			

ODGOVARJAJO VSI!

Sledita še zadnji dve kratki vprašanji.

SL1 **KARTICA 77 S** pomočjo kartice povejte, ali menite, da ljudje starejši od 70 let predstavljajo breme za slovenski zdravstveni sistem, ali ne? **0** pomeni, da niso breme in **10**, da so hudo breme.

niso breme		so hudo breme								zavrni- te		ne vem	
00	01	02	03	04	05	06	07	08	09	10	77	88	
22,0	8,6	8,4	9,4	6,4	15,0	7,5	9,4	5,5	2,6	2,8	0,6	1,7	

Povprečna ocena: 3,69

SL2 KARTICA 78 Kaj menite, ali ima večina ljudi starejših od 70 let dober ali slab vpliv na slovenske navade in način življenja? Ocenite s pomočjo kartice, kjer 0 pomeni izjemno slab vpliv, 10 pa izjemno dober vpliv.

izjemno slab vpliv												izjemno dober vpliv	zavrni- tev	ne vem
00	01	02	03	04	05	06	07	08	09	10	77	88		
1,4	1,0	1,7	3,6	5,2	20,3	10,5	16,2	20,5	7,4	8,6	1,0	2,6		
(sploh nima vpliva)											55			

Povprečna ocena: 6,54

IZPOLNI ANKETAR_KA:

J1 Kako pogosto je anketiranec_ka spraševal_a za pojasnila pri posameznih vprašanjih?

1 -	nikoli	55,2
2 -	skoraj nikoli	26,4
3 -	vsake toliko časa	12,9
4 -	pogosto	3,6
5 -	zelo pogosto	1,5
8 -	ne vem, b.o.	0,5

J2 Kako pogosto ste imeli občutek, da je anketiranec_ka nerad_a odgovarjal_a na nekatera vprašanja?

1 -	nikoli	71,4
2 -	skoraj nikoli	17,1
3 -	vsake toliko časa	7,5
4 -	pogosto	1,8
5 -	zelo pogosto	1,7
8 -	ne vem, b.o.	0,4

J3 Kako pogosto ste imeli občutek, da se je anketiranec_ka trudil_a odgovarjati po svojih najboljših močeh?

1 -	nikoli	0,9
2 -	skoraj nikoli	0,8
3 -	vsake toliko časa	3,5
4 -	pogosto	18,1
5 -	zelo pogosto	76,6
8 -	ne vem, b.o.	0,2

J4 Kako pogosto ste imeli občutek, da je anketiranec_ka razumel_a vprašanja?

1 -	nikoli	0,8
2 -	skoraj nikoli	1,0
3 -	vsake toliko časa	5,0
4 -	pogosto	27,0
5 -	zelo pogosto	65,9
8 -	ne vem, b.o.	0,3

J5 Ali je bil prisoten še kdo, ki se je vmešaval v potek ankete?

1 -	da	6,8
2 -	ne	93,0
8 -	b.o.	0,2

Preskok: Če J5=1, n=90

J6 Kdo je bil to? Obkrožite vse ustrezne odgovore.

1 -	zakonec / partner_ka	63,3
2 -	sin / hči	26,7
3 -	mama / oče / tast / tašča	15,6
4 -	drug sorodnik_ica	7,8
5 -	nekdo, ki ni sorodnik_ica	1,1

J6a V kolikšni meri je anketiranec_ka uporabljal_a pokazne kartice?

1 -	anketiranec_ka je uporabljal_a vse potrebne pokazne kartice	90,2
2 -	anketiranec_ka je uporabljal_a le nekatere od pokaznih kartic	6,4
3 -	anketiranec_ka je zavrnil_a; ni bil_a sposoben_na uporabljati kartic	2,8
8 -	ne vem, b.o.	0,5

J6b Navedli ste, da je anketiranec_ka uporabljal_a le nekatere od pokaznih kartic ali jih ni uporabljal_a. Prosimo vas, navedite razloge za to:

PODATKI SO V DATOTEKI.

J6c Kje je bilo opravljeno anketiranje?

1 -	doma, v stanovanju	84,7
2 -	izven stanovanja, nekje v bližini	3,3
3 -	v službi	3,4
4 -	v šoli, na univerzi, v knjižnici	0,5
5 -	v baru, restavraciji	7,7
6 -	nekje drugje	0,5
8 -	ne vem	0,0

Velikost naselja:

1 -	hiša na samem, zaselek ali manjša vas (oddaljena od pošte, šole, trgovine) z do 500 prebivalci	23,2
2 -	vas, kraj (s šolo, pošto, trgovino), trg z nad 500 do 2000 prebivalci	30,1
3 -	kraj z nad 2000 do 4000 prebivalci	9,9
4 -	kraj z nad 4000 do 10.000 prebivalci	9,4
5 -	kraj z nad 10.000 do 50.000 prebivalcev	12,4
6 -	kraj z nad 50.000 prebivalci (Ljubljana, Maribor)	14,6
8 -	b.o.	0,4

Tip krajevne skupnosti:

1 -	mestna	34,4
2 -	primestna	13,2
3 -	vaška	52,0
8 -	b.o.	0,4

1.3

SLOVENSKO JAVNO MNENJE 2019/1: Ogledalo javnega mnenja, mednarodna raziskava O religiji in cerkvi (ISSP, Religion IV., 2018); Raba obnovljivih virov energije; Vegetarijanstvo in veganstvo; Odnos do nudenja prve pomoči; Uporaba interneta in internetnih družbenih omrežij; Sovražni govor

Mitja Hafner-Fink, Brina Malnar, Slavko Kurdija, Samo Uhan, Niko Toš, Vlado Miheljak, Karl H. Müller, May Doušak, Živa Broder, Tina Vovk, Rebeka Falle-Zorman, Špela Zajšek

V tem poglavju je zapis vprašalnika terenske raziskave SJM 2019/1, ki vključuje sedem tematskih oz. problemskih blokov. Gre za izrazit primer mnogotematske zgradbe standardiziranega vprašalnika (omnibus), v katerega središču je operacionalizacija mednarodne raziskave ISSP O religiji in cerkvi (ISSP Religion, IV., 2018). Tokratna četrta ponovitev vprašanj z religijsko tematiko predstavlja kontinuiteto v raziskovanju religioznosti oz. sekularizacijskih procesov v slovenski družbi, ki je bila zastavljena z raziskavami SJM vse od njihovega začetka, leta 1968. Z družbenim prehodom se je ta nacionalni projekt vključil v program mednarodne raziskave religioznosti in odnosa do cerkva, ISSP 1991/1998/2008. Mednarodno razsežje te raziskave odpira možnosti za razumevanje pojavov ne-religioznosti Slovencev v mednarodnem in medkulturnem kontekstu. Raziskava vključuje različne vidike in poglede na religijo, religioznost in religijske ustanove; vključuje vprašanja o verskih prepričanjih in praksah ter o pomenu vernosti v medosebnih in medskupinskih odnosih. Zajema tudi vprašanja o razmerjih med cerkvijo in družbo ter politiko in med vernostjo in moralo.

Preostale vsebinske vidike tega vprašalnika označujejo pojmi kot: obnovljivi viri energije, vegetarijanstvo in veganstvo, internet in internetna družbena omrežja, razumevanje sovražnega govora in odnos do nudenja prve pomoči.

Vključene raziskave in naročniki:

- Ogledalo javnega mnenja; SJM, nacionalni raziskovalni program ARRS;
- Mednarodna raziskava O religiji in cerkvi (ISSP, Religion, IV., 2018), nacionalni raziskovalni program ARRS;
- Raba obnovljivih virov energije, Inštitut za krajinsko arhitekturo, Biotehnična fakulteta UL;
- Vegetarijanstvo in veganstvo, Center za proučevanje kulture in religije, IDV FDV
- Odnos do nudenja prve pomoči, Zdravstvena fakulteta UL;
- Uporaba interneta in internetnih družbenih omrežij, Center za raziskovanje in družbeno komuniciranje IDV FDV;
- Sovražni govor, Center za družboslovno informatiko IDV FDV

Raziskava je bila izvedena na reprezentativnem vzorcu (N=2000) polnoletnih prebivalcev Republike Slovenije; realizacija (N=1079); standardizirani vprašalnik; računalniško podprto anketiranje (CAPI); raziskava je potekala v času od 25. 3. 2019 do 14. 6. 2019 ob sodelovanju 41 anketark in anketarjev v 200 krajevnih okoljih v Sloveniji. Bazična datoteka je deponirana v ADP, IDV FDV.

OGLEDALO JAVNEGA MNENJA

- Z1 V celoti gledano, kako zadovoljni ste sedaj s svojim življenjem? Izberite ustrezno vrednost na lestvici od 0 do 10, pri čemer 0 pomeni, da ste izredno nezadovoljni, 10 pa, da ste izredno zadovoljni.**

izredno nezadovoljen											izredno zadovoljen	ne vem	b.o.
0											10	88	99
0,4	0,4	0,3	1,6	0,6	12,8	7,1	17,0	32,4	15,8	11,1	0,1	0,4	

Povprečje: 7,51

- Z2 Prosimo vas, da s pomočjo iste lestvice izrazite vaša občutja glede osebne sreče nasploh, pri čemer 0 pomeni, da sploh niste srečni, in 10, da ste zelo srečni.**

sploh nisem sreče											zelo sem srečen	ne vem	b.o.
0											10	88	99
0,6	0,0	0,5	1,9	1,8	10,8	6,8	15,1	28,0	20,3	14,1	0,0	0,1	

Povprečje: 7,63

- Z3 Kako ocenjujete materialne razmere, v katerih živite vi in vaša družina? Ocenite z lestvico od 0 do 10, pri čemer 0 pomeni najslabšo, 10 pa najboljšo oceno. V kolikšni meri ste torej zadovoljni oz. nezadovoljni z materialnimi razmerami v vaši družini?**

zelo nezadovoljen											zelo zadovoljen	ne vem	b.o.
0											10	88	99
0,6	0,7	1,1	3,0	3,5	13,8	10,0	18,5	22,3	14,0	12,1	0,0	0,2	

Povprečje: 7,12

- Z4 Če se primerjate z ljudmi v vaši okolici, ali sodite, da vam gre v finančnem pogledu boljše kot njim, enako ali slabše?**

veliko slabše											veliko boljše	ne vem	b.o.
0											10	88	99
0,5	0,6	1,4	3,1	4,9	43,8	13,2	13,5	9,5	4,2	2,3	2,5	0,6	

Povprečje: 5,80

- Z5 Če govorimo na splošno, ali bi rekli, da večini ljudi lahko zaupamo, ali menite, da je treba biti z ljudmi zelo previden? Izberite ustrezno vrednost na lestvici od 0 do 10, pri čemer 0 pomeni, da je treba biti z ljudmi zelo previden, 10 pa, da večini ljudi lahko zaupamo.**

treba je biti zelo previden											večini ljudi lahko zaupamo	ne vem	b.o.
0											10	88	99
9,3	4,6	8,6	12,4	9,7	21,6	9,1	11,0	8,2	2,9	2,5	0,1	0,0	

Povprečje: 4,54

- Z6 Ko gledajo na prihodnost, so nekateri ljudje bolj črnogledi, pravimo, da so pesimistični, drugi pa vidijo prihodnost bolj rožnato, so optimistični. Kako bi opredelili sebe na lestvici od 0 do 10, kjer 0 pomeni, da ste velik pesimist, 10 pa, da ste velik optimist?**

Pesimist											Optimist	ne vem	b.o.
0											10	88	99
1,0	0,2	1,2	3,2	4,1	17,8	9,1	17,2	22,9	11,3	11,6	0,4	0,1	

Povprečje: 6,96

- Z7 Kako zadovoljni ste na splošno s sedanjim gospodarskim stanjem v Sloveniji? Ocenite z lestvico od 0 do 10, pri čemer ocena 0 pomeni, da ste izjemno nezadovoljni, 10 pa, da ste izjemno zadovoljni.**

izjemno nezadovoljen											izjemno zadovoljen	ne vem	b.o.
0											10	88	99
3,9	2,2	6,6	10,0	11,8	20,0	15,4	16,8	9,0	1,6	1,3	1,5	0,0	

Povprečje: 5,09

- Z8 Kakšno je po vašem mnenju splošno stanje šolstva danes v Sloveniji?**

izjemno slabo											izjemno dobro	ne vem	b.o.
0											10	88	99
2,1	1,3	4,8	8,0	10,1	19,8	11,4	17,2	13,2	3,2	3,3	5,2	0,4	

Povprečje: 5,62

- Z9 In kakšno je po vašem mnenju splošno stanje zdravstva danes v Sloveniji?**

izjemno slabo											izjemno dobro	ne vem	b.o.
0											10	88	99
4,8	4,3	7,7	14,6	11,9	17,7	10,8	12,0	10,4	2,9	2,7	0,4	0,1	

Povprečje: 4,85

Z10 Kako zadovoljni ste na splošno z delovanjem demokracije v Sloveniji?

izjemno nezadovoljen									izjemno zadovoljen	ne vem	b.o.	
0									10	88	99	
5,0	3,9	7,8	11,5	10,9	23,1	12,0	11,0	6,5	2,4	1,8	3,9	0,3
Povprečje: 4,73												

S1 Kako se čutite navezani na...

		zelo navezan	le malo navezan	sploh nič navezan	ne vem	b.o.	Povp.	
		1	2	3	4	8	9	
a.	vaš kraj ali mesto	44,0	41,8	11,7	2,3	0,0	0,2	1,72
b.	vašo regijo	38,1	44,8	14,4	2,6	0,2	0,0	1,81
c.	Slovenijo	48,0	41,2	8,6	1,9	0,2	0,0	1,64
d.	Evropo	21,4	45,1	25,1	7,0	1,0	0,3	2,18
e.	svet kot celoto	17,1	39,4	28,5	10,1	4,3	0,6	2,33

R37 Kaj bi na splošno rekli, ali je vaše zdravje...

1 -	odlično	12,1
2 -	zelo dobro	25,1
3 -	dobro	37,0
4 -	zadovoljivo	18,4
5 -	slabo	6,7
8 -	ne vem	0,0
9 -	b.o.	0,6
Povprečje: 2,82		

S2 Kako pogosto se ukvarjate s športom - rekreacijo v prostem času? (Sem ne štejemo obvezne športne vzgoje v šolah in na univerzi!)

1 -	ne ukvarjam se s športom, rekreacijo	24,2
2 -	1-krat do nekajkrat letno	5,0
3 -	1 do 3-krat na mesec	10,5
4 -	1-krat tedensko	18,4
5 -	2 do 3-krat tedensko	22,9
6 -	4 do 6-krat tedensko	9,4
7 -	vsak dan	9,4
8 -	ne vem	0,0
9 -	b.o.	0,4

MEDNARODNA RAZISKAVA O VERNOSTI IN CERKVI

R1 Če danes razmišljate o svojem življenju in če ga ocenjujete v celoti, ali bi rekli, da ste srečni ali nesrečni?

1 -	zelo srečni	16,1
2 -	precej srečni	67,4
3 -	ne preveč srečni	15,0
4 -	sploh niste srečni	0,7
8 -	ne vem	0,6
9 -	b.o.	0,1

Povprečje: 2,00

R2 Gledano na splošno, kako zadovoljni ste z odnosi, ki jih imate z družinskimi člani?

1 -	popolnoma zadovoljen	32,8
2 -	zelo zadovoljen	38,6
3 -	dokaj zadovoljen	23,0
4 -	niti zadovoljen niti nezadovoljen	3,4
5 -	dokaj nezadovoljen	1,2
6 -	zelo nezadovoljen	0,4
7 -	popolnoma nezadovoljen	0,1
8 -	ne vem	0,2
9 -	b.o.	0,3

Povprečje: 2,03

R3 Ali menite, da je narobe ali ni narobe, če ima poročena oseba spolne odnose z nekom drugim in ne s svojim zakonskim partnerjem?

1 -	to je vedno narobe	63,7
2 -	to je skoraj vedno narobe	18,3
3 -	to je samo včasih narobe	9,0
4 -	to sploh ni narobe	3,7
8 -	ne vem	4,9
9 -	b.o.	0,5

Povprečje: 1,50

R4 In kakšno je vaše mnenje o spolnih odnosih med dvema odraslima osebama istega spola?

1 -	to je vedno narobe	31,0
2 -	to je skoraj vedno narobe	8,1
3 -	to je samo včasih narobe	7,1
4 -	to sploh ni narobe	42,6
8 -	ne vem	9,7
9 -	b.o.	1,5

Povprečje: 2,69

R5 Kaj menite, ali je narobe ali ni narobe, da se ženska odloči za splav, kadar ima družina zelo nizek dohodek in si zato ne more privoščiti več otrok?

1 -	to je vedno narobe	15,5
2 -	to je skoraj vedno narobe	10,4
3 -	to je samo včasih narobe	18,2
4 -	to sploh ni narobe	47,7
8 -	ne vem	7,7
9 -	b.o.	0,6

Povprečje: 3,07

R6 Ali soglašate ali ne soglašate z naslednjo trditvijo...

	močno sogla- šam	sogla- šam	niti-niti	ne sogla- šam	sploh ne sogla- šam	ne vem	b.o.	Povp.
	1	2	3	4	5	8	9	
- Naloga moža v zakonu je, da služi denar, naloga žene pa, da skrbi za dom in družino.	4,2	15,9	17,4	31,7	29,8	0,6	0,4	3,68

R7 Koliko zaupate...

	popol- noma zaupam	precej zaupam	bolj malo zaupam	zelo malo zaupam	sploh ne zau- pam	ne vem	b.o.	Povp.
	1	2	3	4	5	8	9	
a. Državnemu zboru	1,2	9,9	41,1	22,4	20,1	4,8	0,4	3,53
b. tovarnam in podjetjem	2,5	29,5	40,8	18,3	4,7	3,7	0,6	2,93
c. cerkvi in verskim organizacijam	3,9	15,8	29,7	20,0	27,8	2,2	0,6	3,54
d. sodiščem in pravnemu sistemu	2,6	20,8	37,3	21,1	14,9	3,0	0,4	3,26
e. šolam in izobraževalnemu sistemu	7,6	49,1	28,0	9,5	2,4	3,0	0,4	2,48
f. televiziji, časopisom, radiu	2,4	20,2	43,2	23,1	9,9	1,0	0,2	3,18

R8 Ali soglašate ali ne soglašate z naslednjo izjavo?

	močno sogla- šam	sogla- šam	ni- ni- ni- ni	ne sogla- šam	sploh ne sogla- šam	ne vem	b.o.	Povp.
	1	2	3	4	5	8	9	
- Verski voditelji naj ne bi poskušali vplivati na volilne odločitve ljudi.	47,6	29,7	9,5	6,8	4,1	1,9	0,4	1,87

R9 Koliko soglašate ali ne soglašate z naslednjimi trditvami...

	močno sogla- šam	sogla- šam	ni- ni- ni	ne sogla- šam	sploh ne sogla- šam	ne vem	b.o.	Povp.
	1	2	3	4	5	8	9	
a. Preveč zaupamo v znanost in premalo v religijo.	3,2	17,3	27,6	26,8	20,7	4,1	0,3	3,46
b. Če pogledamo po svetu, lahko rečemo, da religije ustvarjajo več sporov kot miru.	31,2	42,2	14,0	8,1	1,7	2,4	0,5	2,04
c. Ljudje z zelo močnim verskim prepričanjem so pogosto preveč nestrpni do drugih.	30,3	40,5	15,0	8,6	2,4	2,8	0,4	2,09

R10 Ali sodite, da imajo cerkev in verske organizacije v naši državi...?

1 -	mного preveč moči	10,0
2 -	preveč moči	34,2
3 -	približno pravo mero moči	40,6
4 -	premalo moči	5,3
5 -	mного premalo moči	0,8
8 -	ne vem	8,6
9 -	b.o.	0,5

Povprečje: 2,48

R11 Ljudje pripadajo različnim religijam in imajo različne poglede na vero. Ali bi sprejeli osebo, ki pripada drugi religiji, ali ima drugačen pogled na vero kot je vaš, če bi se poročil z vašim sorodnikom?

1 -	zagotovo sprejel	45,5
2 -	verjetno sprejel	42,1
3 -	verjetno ne bi sprejel	5,6
4 -	zagotovo ne bi sprejel	3,2
8 -	ne vem	3,4
9 -	b.o.	0,3

Povprečje: 1,65

R12 Nazore nekaterih ljudi večina ocenjuje kot skrajne. Pomislite na verske skrajneže, na ljudi, ki verjamejo, da pravo vero ponuja le njihova religija, vse ostale religije pa razumejo kot sovražne. Ali menite, da bi takim ljudem lahko dovolili...

	zagotovo da 1	verjetno da 2	verjetno ne 3	zagotovo ne 4	ne vem 8	b.o. 9	Povp.
a. prirediti javna zborovanja, na katerih lahko izrazijo svoje nazore?	3,2	12,1	25,9	55,5	3,2	0,1	3,38
b. objaviti svoje poglede na internetu ali družbenih omrežjih?	3,4	19,1	25,9	46,9	4,4	0,3	3,22

R13 Prosimo povejte, katera od naslednjih izjav najbolj izraža vaš odnos do boga?

1 -	Ne verujem v boga.	18,1
2 -	Ne vem, če je bog in ne verjamem, da je to možno spoznati.	6,6
3 -	Ne verujem v boga kot osebno nadnaravno bitje, verujem pa v to, da obstaja neka višja nadnaravna sila.	28,2
4 -	Včasih verujem v boga, včasih pa ne.	9,4
5 -	Čeprav sem v dvomih, menim da vendarle verujem v boga.	14,6
6 -	Vem, da bog zares obstoja in v to prav nič ne dvomim.	21,8
8 -	ne vem	0,6
9 -	b.o.	0,7

R14 Kaj pa naslednje izjave - katera od njih najbolj opisuje vašo vero v boga v preteklosti in sedaj?

1 -	Ne verujem v boga in nikoli nisem veroval vanj.	23,4
2 -	Ne verujem v boga, prej pa sem veroval vanj.	14,2
3 -	Verujem v boga, prej pa nisem veroval vanj.	4,4
4 -	Verujem v boga in sem vedno veroval vanj.	44,3
8 -	ne vem	12,6
9 -	b.o.	1,1

R15 Ali verjamete ...

		zagotovo da	verjetno da	verjetno ne	zagotovo ne	ne vem	b.o.	Povp.
		1	2	3	4	8	9	
a.	da je življenje po smrti	18,1	24,3	18,1	30,2	8,7	0,6	2,67
b.	da so nebesa	13,4	21,5	21,8	33,8	8,8	0,6	2,84
c.	da je pekel	11,7	18,5	22,3	36,7	10,1	0,6	2,94
d.	da se dogajajo čudeži	22,9	35,6	15,8	19,9	5,0	0,7	2,35
e.	v nadnaravne moči umrlih prednikov	8,8	18,0	27,6	36,8	8,3	0,5	3,01
f.	v Marijo	17,7	22,6	18,4	33,8	6,6	0,9	2,74

R16 Ali soglašate ali ne soglašate z naslednjimi izjavami?

	močno sogla- šam	sogla- šam	niti-niti	ne sogla- šam	sploh ne sogla- šam	ne vem	b.o.	Povp.
	1	2	3	4	5	8	9	
a. Obstoja bog, ki se ukvarja z vsakim človekom posebej.	8,2	17,2	17,3	23,8	26,9	5,9	0,6	3,47
b. Ljudje lahko le malo storijo, da bi spremenili tok svojega življenja.	4,8	24,1	13,1	34,9	20,8	2,0	0,3	3,44
c. Zame ima življenje smisel le zato, ker obstaja bog.	3,1	9,2	13,6	29,5	42,4	1,9	0,4	4,01
d. Po mojem mnenju življenje nima nobenega posebnega smisla.	1,0	4,2	5,2	38,2	49,7	1,3	0,5	4,34
e. Življenje ima smisel le tedaj, če mu ga daš sam.	32,4	47,2	10,0	6,3	2,4	1,4	0,3	1,97
f. V stik z bogom pridem na svoj način, brez cerkva ali verskih obredov.	19,3	37,1	12,3	11,7	13,5	3,3	2,8	2,61

R17 Ali po vašem mnenju vaša religija obravnava moške in ženske enakovredno, obravnava moške bolje kot ženske ali obravnava ženske bolje kot moške?

1 - ne pripadam nobeni veri / religiji	20,8
2 - moške obravnava bolje kot ženske	17,5
3 - ženske obravnava bolje kot moške	2,1
4 - moške in ženske obravnava enakovredno	49,5
8 - ne vem	9,1
9 - b.o.	1,0

R18 Kateri verski skupnosti je pripadala vaša mati, ko ste bili še otrok?

1 -	rimokatoliški	78,9
2 -	evangeličanski	1,0
3 -	pravoslavni	3,9
4 -	drugi krščanski	0,6
5 -	islamski	4,3
6 -	drugi nekrščanski	0,0
7 -	nobeni	9,0
8 -	ne vem	1,7
9 -	b.o.	0,6

R19 Kateri verski skupnosti je pripadal vaš oče, ko ste bili še otrok?

1 -	rimokatoliški	75,8
2 -	evangeličanski	1,1
3 -	pravoslavni	3,5
4 -	drugi krščanski	0,6
5 -	islamski	4,4
6 -	drugi nekrščanski	0,0
7 -	nobeni	11,9
8 -	ne vem	2,1
9 -	b.o.	0,5

R20 V kateri veri so vas vzgajali?

1 -	rimokatoliški	74,6
2 -	evangeličanski	0,9
3 -	pravoslavni	2,9
4 -	drugi krščanski veri / religiji	0,6
5 -	islamski	4,2
6 -	drugi nekrščanski veri / religiji	0,0
7 -	nobeni veri / religiji	16,4
8 -	ne vem	0,1
9 -	b.o.	0,4

R21 Kako pogosto je vaša mati hodila k verskim obredom, ko ste bili še otrok?

1 -	nikoli	15,0
2 -	manj kot enkrat na leto	3,9
3 -	približno enkrat do dvakrat na leto	9,9
4 -	večkrat na leto	11,2
5 -	približno enkrat na mesec	6,7
6 -	dvakrat do trikrat na mesec	6,1
7 -	skoraj vsak teden	11,1
8 -	vsak teden	28,5
9 -	večkrat na teden	2,7
10 -	mati ni bila prisotna	0,7
98 -	ne vem / ne spominjam se	3,8
99 -	b.o.	0,4

R22 Kako pogosto je vaš oče hodil k verskim obredom, ko ste bili še otrok?

1 -	nikoli	22,6
2 -	manj kot enkrat na leto	7,5
3 -	približno enkrat do dvakrat na leto	11,2
4 -	večkrat na leto	10,7
5 -	približno enkrat na mesec	6,6
6 -	dvakrat do trikrat na mesec	5,0
7 -	skoraj vsak teden	7,6
8 -	vsak teden	19,0
9 -	večkrat na teden	1,5
10 -	oče ni bil prisoten	2,3
98 -	ne vem / ne spominjam se	5,3
99 -	b.o.	0,7

R23 In kako pogosto ste vi sami hodili k bogoslužju (mašam), ko ste bili stari enajst ali dvanajst let?

1 -	nikoli	17,0
2 -	manj kot enkrat na leto	2,8
3 -	približno enkrat do dvakrat na leto	6,7
4 -	večkrat na leto	4,8
5 -	približno enkrat na mesec	5,1
6 -	dvakrat do trikrat na mesec	6,7
7 -	skoraj vsak teden	17,0
8 -	vsak teden	35,4
9 -	večkrat na teden	3,6
98 -	ne vem / ne spominjam se	0,6
99 -	b.o.	0,5

R24 Zdaj pa vas sprašujemo za današnjo situacijo: približno kako pogosto molite?

1 -	nikoli	40,1
2 -	manj kot enkrat na leto	4,4
3 -	približno enkrat do dvakrat na leto	9,1
4 -	večkrat na leto	10,5
5 -	približno enkrat na mesec	4,3
6 -	dvakrat do trikrat na mesec	4,4
7 -	skoraj vsak teden	3,5
8 -	vsak teden	4,8
9 -	večkrat na teden	4,5
10 -	enkrat na dan	8,5
11 -	večkrat na dan	4,6
98 -	ne vem	0,4
99 -	b.o.	0,9

R25 Če odštejete obiskovanje verskih obredov - kako pogosto sodelujete pri drugih verskih dejavnostih in prireditvah?

1 -	nikoli	66,3
2 -	manj kot enkrat na leto	10,7
3 -	približno enkrat do dvakrat na leto	10,3
4 -	večkrat na leto	6,4
5 -	približno enkrat na mesec	1,5
6 -	dvakrat do trikrat na mesec	1,3
7 -	skoraj vsak teden	0,8
8 -	vsak teden	1,6
9 -	večkrat na teden	0,6
98 -	ne vem	0,1
99 -	b.o.	0,5

R26 Ali ste v zadnjih 12 mesecih brali ali poslušali branje kateregakoli svetega spisa kot so Biblija, budistična Sutra, Koran, Šruti, Tora ali drug verski spis? Pri tem ne upoštevajte branja, ki je potekalo med verskim obredom.

1 -	da	24,2
2 -	ne	75,3
8 -	ne vem	0,2
9 -	b.o.	0,4

R27 Ali imate zaradi verskih razlogov pri vas doma oltar, kapelico, tempelj ali kak drug verski predmet na vidnem mestu (razpelo - križ, verske podobe ...)?

1 -	da	41,2
2 -	ne	58,0
8 -	ne vem	0,2
9 -	b.o.	0,6

R28 Kako pogosto zaradi verskih razlogov obiskujete svete kraje (verska svetišča, cerkve, božje poti, mošeje ...), če odštejete redno obiskovanje verskih obredov v kraju, kjer živite?

1 -	nikoli	59,8
2 -	manj kot enkrat na leto	18,0
3 -	približno enkrat do dvakrat na leto	15,7
4 -	večkrat na leto	5,4
5 -	približno enkrat ali večkrat na mesec	0,6
9 -	b.o.	0,6

R29 Kako bi vi ocenili svojo vernost?

1 -	izjemno veren	2,8
2 -	zelo veren	10,6
3 -	precej veren	43,5
4 -	niti veren niti neveren	12,6
5 -	prej bi rekel, da nisem veren	7,3
6 -	nisem veren	9,6
7 -	izrazito neveren	11,3
8 -	ne vem	1,5
9 -	b.o.	0,8

R30 Katera od navedenih trditev vas najbolj opisuje?

1 -	Sledim veri in sebe razumem kot duhovnega človeka, ki se zanima za sveto ali nadnaravno.	17,5
2 -	Sledim veri, vendar sebe ne vidim kot duhovnega človeka, ki bi se zanimal za sveto ali nadnaravno.	25,1
3 -	Ne sledim veri, vendar sebe razumem kot duhovnega človeka, ki se zanima za sveto ali nadnaravno.	23,4
4 -	Ne sledim veri in sebe tudi ne razumem kot duhovnega človeka, ki bi se zanimal za sveto ali nadnaravno.	27,7
8 -	ne vem	5,2
9 -	b.o.	1,1

R31 Ali soglašate ali ne soglašate s tem, da vera pomaga ljudem...

		močno			ne	sploh			
		sogla-	sogla-	niti-	sogla-	ne	ne	ne	
		šam	šam	niti-	šam	sogla-	sogla-	vem	b.o.
		1	2	3	4	5	8	9	Povp.
a.	pri sklepanju prijateljstev?	8,6	47,2	21,7	13,8	5,4	3,1	0,3	2,59
b.	nudi tolažbo, ko jim je težko ali ko so žalostni?	22,6	58,3	10,8	4,7	2,0	1,2	0,3	2,04

**R32 Ali soglašate ali ne soglašate s spodnjo trditvijo?
Religije pogosto omejujejo enakost med ženskami in moškimi.**

1 -	močno soglašam	13,0
2 -	soglašam	43,9
3 -	niiti soglašam niiti ne soglašam	18,7
4 -	ne soglašam	14,3
5 -	sploh ne soglašam	2,4
8 -	ne vem	7,5
9 -	b.o.	0,2

Povprečje: 2,45

R33 Ali soglašate ali ne soglašate z naslednjima izjavama?

	močno sogla- šam	sogla- šam	niiti- niiti	ne sogla- šam	sploh ne sogla- šam	ne vem	b.o.	Povp.
	1	2	3	4	5	8	9	
a. Vlade se ne bi smele vmešavati v poskuse katerekoli religije pri širjenju vere.	23,8	40,8	14,8	14,8	3,0	2,4	0,4	2,30
b. Če gledamo na splošno, ljudje, ki pripadajo različnim religijam, težko shajajo eden z drugim.	7,9	35,3	30,9	17,3	2,6	5,7	0,3	2,70

R34 Povejte še za vsako od spodnjih trditev, ali soglašate ali ne soglašate z njo.

a) »V Sloveniji vera predstavlja preteklost in ne prihodnosti.«

1 -	močno soglašam	6,2
2 -	soglašam	31,2
3 -	niiti soglašam niiti ne soglašam	30,2
4 -	ne soglašam	18,8
5 -	sploh ne soglašam	4,0
8 -	ne vem	9,1
9 -	b.o.	0,5

Povprečje: 2,81

b) »V Sloveniji je religija v današnjem življenju prav tako pomembna kot je bila v preteklosti.«

1 -	močno soglašam	4,5
2 -	soglašam	25,7
3 -	niiti soglašam niiti ne soglašam	20,5
4 -	ne soglašam	36,5
5 -	sploh ne soglašam	5,2
8 -	ne vem	7,0
9 -	b.o.	0,6

Povprečje: 3,13

R35 Kakšen je vaš odnos do pripadnikov navedenih religijskih skupin?

	zelo poziti- tiven	dokaj poziti- ven	niiti-niti	dokaj nega- tiven	zelo nega- tiven	ne vem	b.o.	Povp.
	1	2	3	4	5	8	9	
a. kristjani	31,9	44,4	19,2	1,6	0,2	1,8	1,0	1,91
b. muslimani	12,0	31,8	33,8	10,9	5,0	5,3	1,2	2,63
c. hindujci	10,9	26,0	29,4	3,4	1,5	26,2	2,5	2,42
d. budisti	13,1	27,6	29,5	2,8	1,4	23,3	2,4	2,35
e. judje	10,8	27,4	32,0	5,9	2,5	19,6	1,8	2,51
f. ateisti ali neverniki	17,6	38,0	30,3	4,2	1,7	7,2	1,0	2,28

R36f Prosimo, da za vsako od naštetih stvari poveste, ali ste to počeli v preteklem letu, v bolj oddaljeni preteklosti, ali tega niste nikoli počeli.

	to sem počel v preteklem letu	to sem počel v bolj oddaljeni preteklosti	tega nisem nikoli počel	ne vem	b.o.
	1	2	3	8	9
a. meditirali	16,4	10,6	71,9	0,7	0,4
b. vadili jogo, tai chi ali qigong	10,4	9,0	80,0	0,2	0,5
c. uporabljali alternativno medicino (homeopatijo, ajurvedo ali tradicionalno kitajsko medicino)	11,5	10,6	77,0	0,4	0,6
d. obiskali (verskega) zdravlilca ali se udeležili verskih zdraviških obredov	1,8	3,9	93,8	0,4	0,2
e. se posvetovali z vedeževalcem ali astrologom	2,5	10,6	86,5	0,1	0,4
f. brali knjige ali revije z duhovno ali ezoterično vsebino	16,3	21,9	61,1	0,3	0,5

SLOVENSKO JAVNO MNENJE

S3 Ali bi zase in za svojo družino lahko rekli:

1 -	da vam ničesar posebej ne primanjkuje, da se posebej ne omejujete	24,3
2 -	da ste bolj varčni, da se omejujete v manj pomembnih stvareh, manj luksuza ipd.	52,2
3 -	da morate zelo skrbno gospodariti, da spravite konec s koncem, da se omejujete pri nakupih obleke ipd.	21,1
4 -	da se močno omejujete, tudi pri nakupu hrane	1,6
5 -	da živite v pomanjkanju osnovnih dobrin	0,4
6 -	da živite v revščini	0,0
8 -	ne vem	0,2
9 -	b.o.	0,3

S4 (Samo za zaposlene) Kako zadovoljni ali nezadovoljni ste bili na splošno v zadnjih 12 mesecih s tem, kako se urejajo stvari v vaši službi?

zelo nezadovoljen								zelo zadovoljen		ne vem		b.o.
1								10		88		99
3,6	1,0	1,9	2,2	6,5	3,9	7,9	12,2	7,4	5,6	0,0	0,7	

97 – ni zaposlen: 47,1

Povprečje: 6,73

S5 Kaj bi rekli, v kolikšni meri vas osebno zanima politika?

1 -	zelo me zanima	6,5
2 -	zanima me	27,5
3 -	le malo me zanima	37,7
4 -	sploh me ne zanima	27,7
8 -	ne vem	0,2
9 -	b.o.	0,4

Povprečje: 2,87

S6 Včasih demokracija ne deluje. Kadar se to zgodi, nekateri menijo, da potrebujemo močnega voditelja, ki bi uredil stvari; drugi pa menijo, da je tudi takrat, ko stvari ne delujejo, demokracija najboljša. Kaj vi mislite o tem, ali takrat...

1 -	potrebujemo močnega voditelja, ali je	46,2
2 -	demokracija vedno najboljša	34,3
8 -	ne vem	18,5
9 -	b.o.	0,9

**S7 Našteli vam bomo nekaj stvari, o katerih imajo ljudje različna stališča.
Kaj menite vi – ali se vam zdijo naštetе stvari sprejemljive ali nesprejemljive?**

	sprejemljivo	ni sprejemljivo	ne vem	b.o.
	1	2	8	9
a. smrtna kazen	38,4	52,1	8,9	0,6
b. prekinitiv nosečnosti (splav)	70,2	22,3	6,9	0,6
c. poroke istospolnih partnerjev	57,6	35,7	6,1	0,6
d. evtanazija	67,4	20,2	11,7	0,7

**S8 Ali vas je strah, da bi begunci ogrozili način življenja v Sloveniji, ali ne?
Ocenite s pomočjo lestvice, kjer 1 pomeni, da vas sploh ni strah,
in 5, da vas je zelo strah.**

1 - sploh me ni strah	12,2
2 - ni me strah	24,4
3 - niti me ni strah niti me je strah	21,4
4 - strah me je	27,5
5 - zelo me je strah	13,0
8 - ne vem	1,2
9 - b.o.	0,3

Povprečje: 3,05

OBNOVLJIVI VIRI ENERGIJE

Sedaj vam bomo zastavili nekaj vprašanj o rabi obnovljivih virov energije.

- O1 Pomislite na različne vire energije, ki se lahko uporabijo za pridobivanje elektrike: premog, zemeljski plin, hidroelektrarne, jedrska energija, sončna energija, vetrna energija in biomasa. Koliko električne energije, porabljene v Sloveniji, bi po vašem mnenju morali proizvesti iz vsakega od teh virov? Izberite odgovor s pomočjo spodnje lestvice.**

	zelo veliko	veliko	srednje	malo	sploh nič	ne vem	b.o.	Povp.
	1	2	3	4	5	8	9	
a. Najprej, koliko elektrike, ki jo porabimo v Sloveniji, bi morali proizvesti iz premoga ?	2,0	5,6	17,1	38,6	29,2	7,1	0,4	3,94
b. In koliko iz zemeljskega plina ?	2,4	15,7	42,7	24,7	5,8	8,0	0,7	3,17
c. In koliko iz hidroelektrarn , pridobljene s pomočjo zaježitve rek?	18,3	33,6	33,4	8,0	1,7	4,7	0,4	2,38
d. Koliko elektrike, porabljene v Sloveniji, bi morali proizvesti iz jedrske energije ?	7,3	14,1	23,4	23,9	24,9	6,1	0,3	3,48
e. In koliko iz sončne energije ?	57,8	28,7	7,6	1,6	0,2	3,6	0,5	1,51
f. In koliko iz vetrne energije ?	52,9	28,5	8,6	4,4	0,7	4,6	0,2	1,65
g. In koliko bi jo morali proizvesti iz biomase , pridobljene iz lesa, rastlin in živalskih iztrebkov?	19,3	32,8	26,5	11,4	4,6	5,1	0,3	2,46

- O2 Vetrne elektrarne, sončne elektrarne in hidroelektrarne izkoriščajo obnovljive vire energije. Kaj od navedenega je po vašem mnenju največja korist rabe obnovljivih virov energije?**

1 - manj izpustov toplogrednih plinov	37,3
2 - boljša energetska samooskrba	12,2
3 - ta energija je cenejša	8,4
4 - ti viri so neomejeni, obnovljivi	22,0
5 - bolj prijazni za rastline in živali	15,3
8 - ne vem	4,4
9 - b.o.	0,5

Pokazali vam bomo tri možne scenarije uporabe obnovljivih virov energije v Sloveniji do leta 2050. Vsak od njih temelji na drugem energetskem viru (hidro energija, sončna energija in vetrna energija). Prosimo, da si vsak scenarij ogledate na sliki in nato odgovorite na nekaj vprašanj.

O3a1 Naprej pogledajte SCENARIJ A (anketar, pustite anketirancu čas, da si ogleda SLIKO A). **Ta predvideva intenzivno gradnjo hidroelektrarn, medtem ko je novih vetrnic malo, sončne elektrarne pa so le na strehah. S pomočjo lestvice ocenite, kako dober se vam zdi scenarij A, pri čemer 0 pomeni, da se vam scenarij sploh ne zdi dober, in 10, da se vam scenarij zdi zelo dober.**

sploh se mi ne zdi dober											zdi se mi zelo dober	ne vem	b.o.
0											10	88	99
6,2	2,2	5,1	9,8	6,9	19,6	9,0	10,4	13,1	3,4	8,6	4,5	1,1	

Povprečje: 5,47

O3a2 Kaj od naštetega je po vašem mnenju glavna prednost tega scenarija?

1 -	Hidroelektrarne so zanesljiv vir energije.	27,1
2 -	Ta energija je poceni.	13,8
3 -	Hidroelektrarne so prijazne do okolja.	15,8
4 -	Omogočajo boljšo energetsko samooskrbo Slovenije.	23,9
5 -	Hidroelektrarne so na ustreznih lokacijah.	6,1
6 -	Drugo: _____	2,1
8 -	ne vem	9,6
9 -	b.o.	1,6

Odgovori drugo:

- ni prednosti, nič (13 navedb)
- boljša kot alternativa premoga
- da bom imel v službi veliko dela, zaradi novih hidroelektrarn
- najbolj škodljive za okolje
- ne strinjam se z gradnjo hidroelektrarn.
- obnovljivost
- preveč so na kupu
- takšna strategija je pomembna, ker nismo odvisni od plina... in obnovljivi viri so, ter poceni
- voda je obnovljiv vir energije in veter tudi
- za rast gospodarstva
- že sedaj jih je preveč
- že zgrajene hidroelektrarne bi morali obnoviti-boljše generatorje

O3a3 Kaj od naštetega pa je po vašem mnenju glavna slabost tega scenarija?

1 -	Hidroelektrarne niso zanesljiv vir energije.	8,6
2 -	Ta energija je draga.	9,7
3 -	Hidroelektrarne so škodljive za okolje.	31,3
4 -	So škodljive za zdravje ljudi.	4,4
5 -	Hidroelektrarne niso na ustreznih lokacijah.	17,6
6 -	Drugo: _____	6,1
8 -	ne vem	18,0
9 -	b.o.	4,2

Odgovori drugo:

- ni slabosti, nič (18 navedb)
- draga infrastruktura
- HE so OK, vetrnic je premalo!
- ni potrebno novih hidroelektrarn
- imamo že dovolj hidroelektrarn
- je dolgo obdobje, dokler pridemo do resursov
- lokacija
- motijo dejanski naraven pretok rek
- možnost poplav
- na Dravi ni potrebno, ta lokacija ni primerna
- nerealno stanje
- nisem za zaježitev rek na Muri, ker je v primeru zaježitve večja verjetnost poplav
- niso pretočne
- niso realne ocenjene investicije in ocenjevanje
- obremenitev vodotoka (Sava)
- obstajajo še boljše alternative
- ogrožanje rib
- poplave
- poplavljanje rek
- poplavna ogroženost
- porabi se ogromno površine zemlje
- porušijo harmonijo naravnega življenja in omejujejo odtoke
- premajhen izkoristek, glede na posege v okolje
- premalo hidroelektrarn
- premalo jezov, dolžina rek prekratka
- premalo, ker jih ne morejo povsod graditi
- premalo vetrnic in sončnih elektrarn
- preobremenitev reke Save, drugačna razporeditev hidroelektrarn
- prepogostost elektrarn na dveh ali treh rekah, ker s tem vplivaš na okoljski biotop
- preveč hidroelektrarn je na eni reki
- preveč jih je na Savi
- prevelik poseg v okolje
- problematične so hidroelektrarne na Muri
- sem bolj za vetrne
- spreminjanje režima rek
- suša

- sušna obdobja
- trenutno ne vidi slabosti
- ustrezna ureditev okolice hidroelektrarn
- veliki posegi v okolje
- vpliv na okolje
- vpliv na turistične atrakcije
- vpliva na naravo okolico
- vplivajo na okolje, spremenijo mikroklimo, itd.
- zavzamejo preveč prostora

O3b1 Sedaj pogledite SCENARIJ B (anketar, pustite anketirancu čas, da si ogleda SLIKO B). **S pomočjo lestvice ocenite, kako dober se vam zdi scenarij B. Ta predvideva intenzivno gradnjo vetrnih elektrarn, medtem ko so sončne elektrarne le na strehah, hidroelektrarne pa le na vodotokih, kjer jih imamo že sedaj.**

sploh se mi ne zdi dober											zdi se mi zelo dober	ne vem	b.o.
0											10	88	99
0,7	0,5	1,9	2,5	3,5	9,7	8,5	12,5	22,7	12,8	19,9	3,8	0,9	
Povprečje: 7,44													

O3b2 Kaj od naštetega je po vašem mnenju glavna prednost tega scenarija?

1 -	Vetrne elektrarne so zanesljiv vir energije.	13,1
2 -	Ta energija je poceni.	25,1
3 -	Vetrne elektrarne so prijazne do okolja.	34,1
4 -	Omogočajo boljšo energetsko samooskrbo Slovenije.	14,8
5 -	Vetrne elektrarne so na ustreznih lokacijah.	5,8
6 -	Drugo: _____	0,7
8 -	ne vem	5,4
9 -	b.o.	0,9

Odgovori drugo:

- degradacija okolja
- kvarijo okolje
- ni nič dobrega, ni veliko vetra in je škodljivo za živali, ptice ter povzroča hrup
- ni onesnaževanja
- nima prednosti
- niso izkoriščene, lahko jih bi imeli
- razpršeno, več virov
- še več bi jih morali narediti

O3b3 Kaj od naštetega pa je po vašem mnenju glavna slabost tega scenarija?

1 -	Vetrne elektrarne niso zanesljiv vir energije.	29,2
2 -	Ta energija je draga.	9,1
3 -	Vetrne elektrarne so škodljive za okolje.	7,0
4 -	So škodljive za zdravje ljudi.	2,8
5 -	Vetrne elektrarne niso na ustreznih lokacijah.	13,4
6 -	Drugo: _____	8,4
8 -	ne vem	23,7
9 -	b.o.	6,4

Odgovori drugo:

- ni slabosti, nič (30 navedb)
- nevarno, škodljivo za ptice (17 navedb)
- premalo jih je (5 navedb)
- odpadno olje
- da bi uničili še tisto kar imamo
- da nebi bilo vetra
- da nimamo vetrnih elektrarn.
- drago vzdrževanje
- država je kriva, da ni dovolj spodbud
- estetika
- estetski videz pokrajine
- hrup
- kazijo izgled okolja, poseg v okolje
- ko ni vetra, ne proizvaja elektrike
- moralo bi jih biti še več
- možnost zvočnega onesnaževanja
- ne smejo biti preblizu naselij
- ne zdi se mi škodljivo za okolje
- neestetsko za okolje
- ni možno akumulirati energije, nezanesljiv vir, draga proizvodnja
- in okoljska zelo sporna za gradnjo
- ni zadostne količine vetra
- niso škodljive
- odganjajo ptice
- predraga investicija
- preganja ptice
- premalo jih je na ustreznih lokacijah
- premalo sončnih
- premalo vetrnic
- preveč hidroelektrarn na eni reki
- ptice – je res?
- ropot
- ropotajo, ptice ogrožene
- škodijo živalim, ptičem
- so drage, z njimi podpiramo samo izdelovalca
- škodljivo za živali

- škodujejo živalim
- šum, hrup
- vetrnice so zelo glasne, zvočno onesnaženje
- vpliv na ljudi, ki živijo v bližini
- vpliv na nekatere živalske vrste

O3c1 Poglejte še SCENARIJ C (anketar, pustite anketirancu čas, da si ogleda SLIKO C). **S pomočjo lestvice ocenite, kako dober se vam zdi scenarij C. Ta predvideva intenzivno gradnjo sončnih elektrarn tako na strehah kot prostostojećih, medtem ko so hidroelektrarne le na vodotokih, kjer jih imamo že sedaj, novih vetrnic pa je malo.**

sploh se mi ne zdi dober		zdi se mi zelo dober		ne vem	b.o.							
0		10		88	99							
0,8	0,6	1,3	3,3	2,7	10,2	8,7	11,3	23,9	11,7	20,9	3,5	1,1

Povprečje: 7,46

O3c2 Kaj od naštetega je po vašem mnenju glavna prednost tega scenarija?

1 -	Sončne elektrarne so zanesljiv vir energije.	17,8
2 -	Ta energija je poceni.	20,7
3 -	Sončne elektrarne so prijazne do okolja.	32,7
4 -	Omogočajo boljšo energetska samooskrbo Slovenije.	18,6
5 -	Sončne elektrarne so na ustreznih lokacijah.	2,6
6 -	Drugo: _____	0,6
8 -	ne vem	5,9
9 -	b.o.	1,1

Odgovori drugo:

- ni prednosti, nič (3 navedbe)
- lahko so na obstojećih stavbah
- niso dobre za celoletno oskrbo
- več sončnih elektrarn

O3c3 Kaj od naštetega pa je po vašem mnenju glavna slabost tega scenarija?

1 -	Sončne elektrarne niso zanesljiv vir energije.	23,7
2 -	Ta energija je draga.	15,2
3 -	Sončne elektrarne so škodljive za okolje.	7,3
4 -	So škodljive za zdravje ljudi.	2,8
5 -	Sončne elektrarne niso na ustreznih lokacijah.	12,5
6 -	Drugo: _____	10,7
8 -	ne vem	22,6
9 -	b.o.	5,2

Odgovori drugo:

- ni slabosti, nič (32 navedb)
- neestetsko za okolje (11 navedb)
- problem razgradnje, recikliranja (10 navedb)
- (pre)draga investicija (9 navedb)
- odvisni od vremenskih razmer (6 navedb)
- premalo vetrnih elektrarn (3 navedbe)
- bo preveč zemljišč zasedenih, bodo uničili zemljišča
- Če je predolgo oblačno, niso zanesljive
- država je pretrda do investitorjev
- elektrarne bi morale biti smiselno vklopljene v okolje, da ne kazijo okolice
- energija ni draga, je pa draga investicija
- ker je potrebno čez čas menjavati sončne celice
- lahko bi bilo še več sončnih elektrarn
- lokacije
- Mora biti na večji površini kot npr. vetrna elektrarna.
- možnost požara, sevanje
- najceneje
- najmanj škodljive za okolje
- neurja
- nevarnost vžiga, preveč požarov
- ni kombinirano z vetrnicami
- obnova kolektorjev
- odpadki povezani s starostjo sončnih celic
- omejeno sončno žarčenje
- politična naravnost oz. nepodpora
- potrebno jih je projektirati
- požar
- premalo sončnih elektrarn na ustreznih lokacijah
- premalo sončnih elektrarn
- premalo vetra
- primerne bolj za individualno uporabo
- problem vžiga
- razgradnja, nevarnost udara strele, gašenje požara
- Sama izdelava je dražja. S samo izdelavo bi bolj škodovali okolju kot pa bi z uporabo le-teh pomagal
- sevanje
- shranjevanje pridobljene sončne energije

- Skrbi jo, kako je z odpadom sončnih elektrarn, ko jim poteče življenjska doba,
- Slab izkoristek sončnih celic, premalo elektrike se dobi iz tega.
- slaba izkoriščenost direktne sončne energije
- so nevarne za okolje
- Sončne elektrarne nimajo dolge življenjske dobe in zasedajo velike površine
- škodljiva proizvodnja
- težko razgradljive
- varnost v primeru požara
- zavzame veliko prostora
- visoka investicija in ni preizkušena
- vnetljivo
- zaradi nevarnosti vžiga
- zasedajo velike površine
- zavzemajo veliko prostora samostojne
- Zdravje ljudi na hišnih elektrarnah?
- življenjska doba panelov je vprašljiva in razgradnja

O4 Predstavljajte si, da bi živeli v bližini vetrne elektrarne, kot jo prikazuje slika (SLIKA 1). Kaj menite o takšni situaciji?

vetrna elektrarna me sploh ne bi motila					vetrna elektrarna bi me zelo motila					ne vem	b.o.	
0					10					88	99	
27,5	9,0	11,4	8,5	3,4	13,7	4,1	6,4	5,0	2,4	4,4	3,5	0,6

Povprečje: 3,28

O5 Če bi živeli v bližini vetrne elektrarne, kot jo prikazuje slika (SLIKA 1), kako zaskrbljeni bi bili glede naslednjih vidikov? Označite na lestvici od 1 do 5, pri čemer 1 pomeni, da vas to sploh ne bi skrbelo in 5, da bi vas to zelo skrbelo.

		sploh me ne bi skrbelo			zelo bi me skrbelo		ne vem	b.o.	Povp.
		1	2	3	4	5	8	9	
a.	nevarnost vžiga ali prevrnitve	49,2	18,5	16,4	6,6	5,2	3,5	0,6	1,96
b.	hrup	30,4	20,5	21,4	11,6	8,9	6,7	0,6	2,44
c.	migetanje senc	54,7	17,1	14,5	5,8	2,6	4,7	0,6	1,78
d.	izgled krajine	50,1	18,4	15,6	7,4	4,4	3,3	0,6	1,93
e.	vpliv na zdravje ljudi	48,4	17,8	14,9	6,6	4,4	7,0	0,9	1,92
f.	nepotrebna poraba denarja in prostora	54,5	17,1	14,6	3,8	2,8	6,3	0,8	1,74
g.	vrednost nepremičnin v okolici	36,3	18,9	21,3	11,6	5,2	6,1	0,6	2,25

O6 Kako veliko korist ali škodo imajo ob postavitvi takšne elektrarne po vašem mnenju spodaj navedeni. Uporabite lestvico od -3 do +3, kjer -3 pomeni, da imajo zelo veliko škodo, +3 pa pomeni, da imajo zelo veliko korist.

		zelo veliko škodo		nimajo niti koristi niti škode			zelo veliko korist		ne vem	b.o.
		-3	-2	-1	0	+1	+2	+3	8	9
a.	prebivalci v bližini	2,7	6,4	12,2	35,0	13,4	11,7	10,8	6,7	1,0
	Povprečje: 0,39									
b.	investitor v elektrarne	0,0	0,8	1,1	7,0	7,6	27,6	48,9	5,9	0,9
	Povprečje: 2,22									
c.	narava v okolici elektrarne	4,0	11,3	20,1	43,7	4,9	4,9	3,8	5,8	1,4
	Povprečje: - 0,31									
d.	globalno naravno okolje	1,9	5,7	12,4	42,8	11,3	8,9	8,3	7,3	1,2
	Povprečje: 0,27									
e.	prebivalci Slovenije	0,8	1,9	3,2	17,2	20,1	24,3	26,5	4,8	1,1
	Povprečje: 1,47									

O7 Zdaj pa si predstavljajte še, da bi živeli v bližini sončne elektrarne, kot jo prikazuje slika (SLIKA 2). Kaj menite o takšni situaciji?

sončna elektrarna me sploh ne bi motila										sončna elektrarna bi me zelo motila		ne vem	b.o.
0										10		88	99
29,7	10,8	10,2	7,4	4,7	11,9	6,0	5,7	4,5	1,8	3,8	2,4	1,1	
Povprečje: 3,09													

O8 Če bi živeli v bližini sončne elektrarne, kot jo prikazuje slika (SLIKA 2), kako zaskrbljeni bi bili glede naslednjih vidikov? Povejte na lestvici od 1 do 5.

	sploh me ne bi skrbelo		zelo bi me skrbelo					b.o.	Pov
	1	2	3	4	5	8	9		
a. nevarnost vžiga ali prevrnitve	40,8	18,9	18,5	11,3	5,7	3,7	1,1	2,18	
b. hrup	75,7	10,7	5,2	1,4	1,7	4,5	0,8	1,34	
c. bleščanje	28,5	20,2	23,8	14,6	7,6	4,4	1,0	2,50	
d. izgled krajine	33,1	18,8	23,0	13,3	8,1	3,0	0,7	2,42	
e. vpliv na zdravje ljudi	49,9	19,5	14,9	4,7	3,4	6,5	1,1	1,84	
f. nepotrebna poraba denarja in prostora	49,9	18,2	16,8	5,4	3,4	5,3	1,1	1,87	
g. vrednost nepremičnin v okolici	37,4	21,0	20,9	9,9	4,2	5,7	0,8	2,17	

O9 Kako veliko korist ali škodo imajo ob postavitvi takšne elektrarne po vašem mnenju naslednji:

	zelo veliko škodo		nimajo niti ko- risti niti škode			zelo veliko korist		ne vem	b.o.
	-3	-2	-1	0	+1	+2	+3		
a. prebivalci v bližini Povprečje: 0,53	2,8	7,9	9,8	31,0	13,1	16,3	12,6	5,0	1,6
b. investitor v elektrarne Povprečje: 2,33	0,2	0,7	0,6	5,0	7,5	25,3	54,5	4,7	1,4
c. narava v okolici elektrarne Povprečje: - 0,29	4,7	11,6	21,9	39,1	4,7	7,3	4,2	5,3	1,2
d. globalno naravno okolje Povprečje: 0,25	1,9	7,2	14,4	38,2	10,1	11,5	7,9	7,3	1,6
e. prebivalci Slovenije Povprečje: 1,41	0,6	2,0	4,0	18,1	19,5	27,6	22,8	4,4	1,1

O10 Katera od spodaj naštetih spodbud bi najbolj vplivala na to, da bi vi podprli gradnjo sončne ali vetrne elektrarne v vašem okolju?

1 -	neposredna finančna plačila (enkratni znesek ali mesečna renta)	20,8
2 -	sodelovanje pri delitvi dobička	15,0
3 -	vlaganje lastnika elektrarne v lokalni razvoj (prenove in gradnje cest, pločnikov, kolesarskih stez, športnih in kulturnih objektov ...)	53,8
8 -	ne vem	7,5
9 -	b.o.	3,0

O11 Koliko besede pri odločanju za postavitve takšnih vetrnih ali sončnih elektrarn bi morali imeti spodaj naštetih?

	sploh ne bi smeli imeti besede pri odločanju			imeti bi morali največ besede pri odločanju		ne vem	b.o.	Povp.
	1	2	3	4	5	8	9	
a. prebivalci v bližini objekta	3,1	7,1	24,1	24,1	38,1	2,5	1,0	3,90
b. investitorji	5,3	13,2	42,4	22,0	13,5	2,8	0,9	3,26
c. strokovnjaki	1,0	2,5	11,3	27,2	54,0	2,8	1,1	4,36
d. lokalni politiki	23,9	24,8	28,2	13,3	5,6	3,0	1,2	2,50
e. državni politiki	33,7	27,4	22,5	7,9	4,2	3,1	1,2	2,18

ZVERI IN HIŠNI LJUBLJENČKI

Sedaj vam bomo prebrali nekaj trditev o divjadi in velikih zvereh v Sloveniji.

B1. Prosimo povejte, koliko z njimi soglašate ali ne soglašate.

	močno soglašam	soglašam	ne so-niti-niti	ne so-glašam	sploh ne soglašam	ne vem	b.o.	Povp.
	1	2	3	4	5	8	9	
a. Zaradi velikega števila medvedov je v Sloveniji resno ogrožena varnost ljudi na podeželskih območjih.	18,1	33,5	19,3	16,7	6,8	5,2	0,5	2,58
b. Divjad v Sloveniji že povzroča gospodarsko škodo v kmetijstvu in gozdarstvu.	18,3	44,4	17,8	12,4	2,8	3,8	0,6	2,34

	močno sogla- šam	sogla- šam	niti-niti	ne so- glašam	sploh ne sogla- šam	ne vem	b.o.	Povp.
	1	2	3	4	5	8	9	
c. Problem prešteviline divjadi je mogoče rešiti le z odstrelom živali.	14,5	35,5	19,1	17,3	8,1	5,2	0,4	2,67
d. Čeprav volkovi niso nevarni ljudem, pogosto napadejo drobnico, zato je treba njihovo število zmanjšati.	16,3	38,4	18,1	16,1	6,3	4,3	0,6	2,56
e. Odstreli niso potrebni, velikost populacije velikih zveri in divjadi naj se uravnava po naravni poti, četudi bi trajalo desetletje ali več.	7,2	18,2	19,8	38,4	11,9	4,4	0,2	3,31

In še nekaj vprašanj o hišnih ljubljenceh.

B2 Ali imate v gospodinjstvu domačo žival, hišnega ljubljencea?

	da	ne	b.o.
	1	2	9
a. pes	36,1	63,9	0,1
b. mačka	36,1	63,8	0,2
c. ptica	3,9	96,0	0,1
d. drugo	12,6	87,1	0,3

B3. Koliko ste na to žival navezani?

Odgovarjajo tisti, ki imajo hišnega ljubljencea.

	sploh nisem navezan		nit-niti		zelo sem navezan		ne vem	b.o.	Povp.
	1	2	3	4	5	8	9		
a. pes n=389	0,3	1,0	5,7	24,7	67,9	0,0	0,5	4,60	
b. mačka n=389	2,8	3,9	16,2	27,5	49,6	0,0	0,0	4,17	
c. ptica n=42	4,8	2,4	11,9	19,0	61,9	0,0	0,0	4,31	
d. drugo n=136	6,6	7,4	20,6	25,0	40,4	0,0	0,0	3,85	

VEGETARIJANSTVO

Sledi nekaj vprašanj o različnih načinih prehranjevanja.

V1 V kolikšni meri soglašate z navedenimi trditvami?

	močno sogla- šam	sogla- šam	ni- ni	ne sogla- šam	sploh ne sogla- šam	ne vem	b.o.
	1	2	3	4	5	8	9
a. Ljudje, ki ne uživajo mesa in mesnih izdelkov, so bolj zdravi.	1,7	8,0	24,8	43,4	19,5	2,2	0,5
Povprečje: 3,73							
b. Ljudje, ki ne uživajo niti mesa, niti rib, niti mleka in mlečnih izdelkov ter zavračajo uporabo izdelkov živalskega izvora, so čisto preveč radikalni.	26,7	39,5	16,9	9,9	3,2	3,6	0,2
Povprečje: 2,21							
c. Prehranjevanje z živalskim mesom se mi zdi etično sporno.	1,4	4,9	13,5	50,3	28,5	1,1	0,3
Povprečje: 4,01							
d. Za učinkovito varovanje okolja je nujno izogibanje hrani živalskega izvora.	1,6	8,3	15,8	49,5	22,6	1,8	0,5
Povprečje: 3,85							
e. Starše, ki mladoletnim otrokom ne omogočajo uživanja niti mesnih, niti ribjih, niti mlečnih živil, bi morale obravnavati socialne službe, otroke pa zaščititi.	23,3	38,1	17,4	13,3	4,0	3,7	0,3
Povprečje: 2,34							
f. Uživanje kakršnihkoli mesnih izdelkov se mi preprosto upira.	0,8	2,7	5,4	43,9	46,8	0,3	0,1
Povprečje: 4,34							

V2 Zanima nas, ali sploh oziroma kako pogosto uživata spodaj naštetata živila?

	a.	b.	c.
	Meso in mesni izdelki	Ribe	Mleko in / ali mlečni izdelki
1 - dnevno (vsaj 1x na dan)	24,0	1,2	50,1
2 - večkrat tedensko (3-6x na teden)	54,6	9,2	27,8
3 - pogosto (1-2x na teden)	14,7	34,2	10,8
4 - občasno (manj kot 1x na teden)	4,4	40,4	5,9
5 - samo izjemoma (1-3x letno)	0,6	10,8	2,1
6 - nikoli	1,4	3,9	3,0
8 - ne vem	0,0	0,0	0,0
9 - b.o.	0,3	0,3	0,3

Odgovarjajo samo tisti, ki meso in mesne izdelke jedo pogosto, občasno, samo izjemoma ali nikoli. (V2a = 3, 4, 5, 6); n=228

V3a Odgovorili ste, da mesa in mesnih izdelkov ne uživata večkrat tedensko. Nam lahko prosim zaupate razlog za to? Izberite en odgovor – tistega, ki predstavlja glavni razlog za to.

1 - Ni mi všeč okus.	21,9
2 - To škoduje mojemu zdravju.	21,1
3 - Tako mi je svetoval zdravnik.	3,5
4 - To je povezano s prevelikim izkoriščanjem naravnih virov, škodi okolju / naravi.	5,7
5 - To je povezano z nepotrebnim trpljenjem oz. izkoriščanjem živali.	9,6
6 - To mi prepoveduje moje religiozno prepričanje oz. je to slabo za mojo duhovnost.	0,4
7 - To je zame predrago.	13,6
8 - ne vem	9,2
9 - b.o.	14,9

Odgovarjajo samo tisti, ki ribe jedo pogosto, občasno, samo izjemoma ali nikoli. (V2b = 3, 4, 5, 6); n=964

V3b Odgovorili ste, da rib ne uživata večkrat tedensko. Nam lahko prosim zaupate razlog za to? Izberite en odgovor – tistega, ki predstavlja glavni razlog za to.

1 - Ni mi všeč okus.	27,7
2 - To škoduje mojemu zdravju.	2,0
3 - Tako mi je svetoval zdravnik.	0,5
4 - To je povezano s prevelikim izkoriščanjem naravnih virov, škodi okolju / naravi.	2,8
5 - To je povezano z nepotrebnim trpljenjem oz. izkoriščanjem živali.	1,7
6 - To mi prepoveduje moje religiozno prepričanje oz. je to slabo za mojo duhovnost.	0,1
7 - To je zame predrago.	23,7
8 - ne vem	21,1
9 - b.o.	20,5

Odgovarjajo samo tisti, ki mleko in / ali mlečne izdelke jedo pogosto, občasno, samo izjemoma ali nikoli. (V2c = 3, 4, 5, 6); n=235

V3c **Odgovorili ste, da mleka in / ali mlečnih izdelkov ne uživete večkrat tedensko. Nam lahko prosim zaupate razlog za to? Izberite en odgovor – tistega, ki predstavlja glavni razlog za to.**

1 -	Ni mi všeč okus.	34,5
2 -	To škoduje mojemu zdravju.	34,5
3 -	Tako mi je svetoval zdravnik.	3,8
4 -	To je povezano s prevelikim izkoriščanjem naravnih virov, škodi okolju / naravi.	0,4
5 -	To je povezano z nepotrebnim trpljenjem oz. izkoriščanjem živali.	2,1
6 -	To mi prepoveduje moje religiozno prepričanje oz. je to slabo za mojo duhovnost.	0,0
7 -	To je zame predrago.	1,3
8 -	ne vem	13,2
9 -	b.o.	10,2

V4 **Ali bi zase rekli, da ste:**

	da	ne	ne vem	b.o.
	1	2	8	9
a. vegan	0,4	99,4	0,0	0,3
b. vegetarijanec	1,9	98,0	0,1	0,1

PRVA POMOČ

V nadaljevanju vam bomo zastavili nekaj vprašanj, vezanih na tematiko prve pomoči, predvsem na ukrepe pri nenadnem poslabšanju zdravstvenega stanja.

P1 **Na lestvici od 1 do 5, kjer 1 pomeni »sploh se mi ne zdi pomembno« in 5 pomeni »zelo se mi zdi pomembno«, ocenite, kako pomembno je, da imajo znanja prve pomoči sledeče starostne skupine:**

	sploh ni pomembno				zelo pomembno		ne vem	b.o.	povp.
	1	2	3	4	5	8	9	\bar{x}	
a. otroci in mladostniki	0,8	3,1	16,9	25,9	52,7	0,2	0,5	4,27	
b. študenti in zaposleni	0,0	0,3	3,2	15,0	80,7	0,1	0,6	4,77	
c. mlajši upokojeanci	0,0	0,4	6,7	22,1	70,1	0,1	0,7	4,63	
d. starejši upokojeanci	1,0	3,8	14,5	28,0	52,1	0,2	0,5	4,27	

P2 Katera znanja o ukrepih prve pomoči bi si vi želeli obnoviti ali pridobiti? (Seštevek več odgovorov)

1 - oživljanje z uporabo naprave za oživljanje (defibrilatorja)	77,1
2 - znanja o bolezenskih stanjih (npr. sladkorna bolezen, kap, epileptični napad)	64,7
3 - znanja o poškodbah (npr. zlomi, rane, krvavitve)	61,7
4 - nobenih znanj	14,1
8 - ne vem	0,7
9 - b.o.	0,6

P3 Na kakšen način bi vi najraje pridobili znanja prve pomoči?

1 - poslušal bi samo predavanja	6,2
2 - poslušal bi kratka predavanja in praktično vadil	70,2
3 - gledal bi prispevke na televiziji in internetu	6,6
4 - bral bi o tem v zloženkah, priročnikih, časopisih, na internetnih straneh	3,9
5 - ne bi pridobival znanj o prvi pomoči	12,1
8 - ne vem	0,6
9 - b.o.	0,4

P4 Približno koliko let je minilo od kar ste se nazadnje usposabljali iz prve pomoči?

1 - 1 leto ali manj	13,3
2 - med 2 in 5 let	18,1
3 - med 6 in 10 let	9,0
4 - več kot 10 let	53,8
5 - nikoli se še nisem usposabljal iz prve pomoči	4,7
8 - ne vem	0,5
9 - b.o.	0,6

P5 Nekateri ljudje v Sloveniji se odločijo za obnavljanje znanja prve pomoči, drugi ne. Kaj pa vi, ali bi se udeležili brezplačnega tečaja prve pomoči?

1 - da	75,3
2 - ne	22,2
8 - ne vem	2,3
9 - b.o.	0,1

P6 Izmed navedenih izberite dva glavna razloga, zakaj se ljudje na splošno odločijo za pridobivanje znanj prve pomoči? (Seštevek dveh odgovorov)

1 - sami, nekdo v družini ali prijatelj ima težko kronično ali drugo bolezen	26,2
2 - zaradi pridobivanja vozniškega izpita	63,2
3 - ker želijo pomagati drugim ljudem	48,3
4 - nekdo v družini sodi med ranljivo skupino prebivalstva (majhni otroci, starostniki)	13,9
5 - ukvarjajo se s športom, kjer lahko pride do poškodb	5,3
6 - zaradi svojega poklica	21,1
8 - ne vem	1,6
9 - b.o.	0,3

P7 Kaj je glavni razlog, da ljudje ne pridobivajo znanj prve pomoči?

1 - menijo da teh znanj ne potrebujejo	47,9
2 - ne vedo, kje in kdaj so tečaji	9,9
3 - nimajo časa	23,4
4 - nimajo denarja za tečaj	5,7
5 - zdravje jim tega ne dopušča	1,5
6 - tečaji niso prilagojeni starostnim skupinam	4,1
8 - ne vem	6,1
9 - b.o.	1,4

P8 Na lestvici od 1 do 5 ocenite, koliko je vsak od subjektov pomemben za dvig znanj o ukrepih prve pomoči v Sloveniji pri nenadnih bolezenskih stanjih in poškodbah? Uporabite lestvico, kjer 1 pomeni »sploh ni pomemben« in 5 »zelo pomemben«.

	sploh ni pomemben			zel pomemben		ne vem	b.o.	povp. \bar{x}
	1	2	3	4	5	8	9	
a. osebni zdravnik	3,5	7,2	16,2	24,3	48,0	0,5	0,3	4,07
b. mediji (TV, radio, internet)	1,5	6,8	23,8	35,3	31,6	0,7	0,3	3,90
c. različne organizacije (npr. Rdeči križ s tečajji prve pomoči, društva bolnikov, AMZS)	0,3	2,9	12,5	31,4	51,7	0,8	0,4	4,33
d. posameznik sam	0,7	3,4	14,4	25,4	55,1	0,6	0,4	4,32

Prosimo, da odgovorite še na nekaj vprašanj, ki se nanašajo na prepoznavanje in ukrepanje pri nujnih bolezenskih stanjih.

P9 Katerega izmed sledečih nujnih zdravstvenih stanj ima najverjetneje oseba, ki je lačna, upočasnjena, potna, bleda, se trese in ima motnje v mišljenju (težave s koncentracijo, utrujenost, zmedenost)?

1 -	možgansko kap	12,7
2 -	zaplet sladkorne bolezni (hipoglikemija)	65,2
3 -	srčni infarkt (kap)	6,4
4 -	hudo alergijsko reakcijo	2,1
8 -	ne vem	13,3
9 -	b.o.	0,3

P10 Katerega izmed sledečih nujnih zdravstvenih stanj ima najverjetneje oseba, ki nerazločno govori, ima povešen ustni kot in ohromelo polovico telesa?

1 -	možgansko kap	88,6
2 -	zaplet sladkorne bolezni (hipoglikemija)	0,2
3 -	srčni infarkt (kap)	7,0
4 -	hudo alergijsko reakcijo	0,4
8 -	ne vem	3,8
9 -	b.o.	0,1

P11 Katerega izmed sledečih nujnih zdravstvenih stanj ima najverjetneje oseba, ki jo močno tišči v prsnem košu in jo boli leva roka, težko diha, ji je slabo in ima mrzel znoj?

1 -	možgansko kap	2,5
2 -	zaplet sladkorne bolezni (hipoglikemija)	0,6
3 -	srčni infarkt (kap)	92,6
4 -	hudo alergijsko reakcijo	0,8
8 -	ne vem	3,2
9 -	b.o.	0,2

P12 Kaj bi dali osebi, ki je pri zavesti in ima zaplete sladkorne bolezni (hipoglikemijo)?

1 -	čokolado	15,5
2 -	vodo	10,4
3 -	sladkor (1 veliko žlico)	63,4
4 -	skodelico zeliščnega čaja	1,9
5 -	nič	2,8
8 -	ne vem	5,8
9 -	b.o.	0,3

P13 Kaj bi najprej storili, če bi v večernih urah pri osebi, ki je pri zavesti, prepoznali možgansko kap?

1 -	Takoj bi poklical 112.	97,9
2 -	Počakal bi do jutra in osebo sam peljal do zdravnika.	0,0
3 -	Začel bi z oživljanjem (stiski prsnega koša in umetnim dihanjem).	1,6
4 -	Osebi bi dal skodelico zeliščnega čaja.	0,1
8 -	ne vem	0,3
9 -	b.o.	0,2

P14 Kaj bi najprej storili, če bi v večernih urah pri osebi, ki je pri zavesti prepoznali srčni infarkt (srčno kap)?

1 -	Takoj bi poklical 112.	89,3
2 -	Počakal bi do jutra in osebo sam peljal do zdravnika.	0,0
3 -	Začel bi z oživljanjem (stiski prsnega koša in umetnim dihanjem).	10,2
4 -	Osebi bi dal skodelico zeliščnega čaja za pomiritev.	0,1
8 -	ne vem	0,2
9 -	b.o.	0,2

P15 Kateri ukrep je najpomembnejši, če se sami znajdemo pri osebi, ki ne kaže znakov življenja?

1 -	masaža prsnega koša s krožnimi gibi po koži in obkladki na čelo	16,1
2 -	stabilni bočni položaj za nezavestnega	20,5
3 -	umetno dihanje	16,4
4 -	uporaba naprave za oživljanje (AED defibrilatorja)	24,9
5 -	močno in globoko pritiskanje na sredino prsnega koša	16,2
8 -	ne vem	5,4
9 -	b.o.	0,5

P16 Približno koliko časa bi bili vi pripravljene nameniti brezplačnemu tečaju prve pomoči?

1 -	do tri ure	31,5
2 -	celo popoldne (4 do 6 ur)	22,3
3 -	dva popoldneva (dvakrat po 4 do 6 ur)	28,9
4 -	nič	15,0
8 -	ne vem	1,6
9 -	b.o.	0,6

P17 Pred vami je 13 vprašanj, ki se nanašajo na različne vidike vašega življenja. Pri vsakem vprašanju lahko odgovorite z oceno na lestvici od 1 do 7. Ko si ogledate možnosti na obeh koncih lestvice, izberite številko, ki najbolje predstavlja vaša mnenja in občutke.

	zelo redko ali nikoli					zelo pogosto				
	1					7 8 9				
1.	Kako pogosto imate občutek, da vam je vseeno za to, kar se dogaja okoli vas?									
	33,1	23,0	13,7	14,6	8,5	3,4	2,4	0,5	0,7	
	Povprečje: 2,62									
	nikoli					vedno				
	1					7 8 9				
2.	Ali se je že zgodilo, da vas je presenetilo vedenje ljudi, za katere ste mislili, da jih dobro poznate?									
	4,5	9,5	17,0	21,0	27,6	14,0	5,3	0,3	0,7	
	Povprečje: 4,22									
	nikoli					vedno				
	1					7 8 9				
3.	Ali se je že zgodilo, da so vas razočarali ljudje, na katere ste se zanesli?									
	5,2	14,5	17,5	18,7	26,1	12,3	4,9	0,1	0,6	
	Povprečje: 4,04									
	brez jasnih ciljev					z zelo jasnimi cilji in smislom				
	1					7 8 9				
4.	Do sedaj je bilo vaše življenje:									
	0,2	1,1	3,0	11,1	23,2	34,2	26,4	0,3	0,6	
	Povprečje: 5,66									
	zelo pogosto					zelo redko ali nikoli				
	1					7 8 9				
5.	Kako pogosto imate občutek, da niste pravično obravnavani?									
	2,5	4,8	9,8	19,6	22,2	23,4	16,4	0,7	0,6	
	Povprečje: 4,92									

	zelo pogosto					zelo redko ali nikoli		ne vem	b.o.	
	1					7		8	9	
6.	Kako pogosto imate občutek, da ste v nepoznani situaciji in ne veste, kaj bi naredili?									
	0,8	2,6	9,6	17,8	22,0	28,7	16,6	0,9	0,9	
	Povprečje: 5,14									

	vir užitka in globokega zadovoljstva					vir bolečine in dolgočasje		ne vem	b.o.	
	1					7		8	9	
7.	Stvari, ki jih vsakodnevno počnete, vam predstavljajo:									
	20,0	32,4	22,4	15,8	5,1	1,6	1,1	0,8	0,6	
	Povprečje: 2,62									

	zelo pogosto					zelo redko ali nikoli		ne vem	b.o.	
	1					7		8	9	
8.	Kako pogosto imate zelo zmedene občutke in predstave?									
	0,6	1,9	6,4	10,8	15,3	33,3	30,3	0,9	0,6	
	Povprečje: 5,63									

	zelo pogosto					zelo redko ali nikoli		ne vem	b.o.	
	1					7		8	9	
9.	Kako pogosto se vam dogaja, da imate občutke, ki jih raje ne bi imeli?									
	1,5	3,7	8,2	15,6	15,8	30,6	22,2	1,4	1,0	
	Povprečje: 5,27									

	nikoli					zelo pogosto		ne vem	b.o.	
	1					7		8	9	
10.	Veliko ljudi, celo tistih z močnim značajem, se v določenih situacijah včasih počuti kot zguba. Kako pogosto ste se v preteklosti tako počutili?									
	22,8	29,4	17,7	14,6	8,5	3,5	1,7	1,1	0,6	
	Povprečje: 2,73									

		precenili ali podcenili njihovo pomembnost					točno ocenili situacijo		ne vem	b.o.
		1					7	8	9	
11.	Ko so se zgodili določeni dogodki, ali ste na splošno ugotovili, da ste...	2,8	4,5	12,0	27,2	25,9	18,9	5,2	3,0	0,6
Povprečje: 4,52										

		zelo pogosto					zelo redko ali nikoli		ne vem	b.o.
		1					7	8	9	
12.	Kako pogosto imate občutek, da je v stvareh, ki jih počnete iz dneva v dan, le malo smisla?	1,0	1,6	5,5	12,1	16,6	34,6	27,1	0,9	0,6
Povprečje: 5,58										

		nikoli					zelo pogosto		ne vem	b.o.
		1					7	8	9	
13.	Kako pogosto imate občutke, za katere niste prepričani, da jih lahko obvladate?	15,6	30,9	17,4	16,1	9,8	5,4	2,1	1,8	0,9
Povprečje: 2,98										

A1 Ali redno skrbite za kakšnega družinskega člana ali koga drugega, ki zaradi starosti, bolezni ali kakšnih drugih razlogov potrebuje pomoč pri svojem vsakdanjem življenju? (Seštevek več možnih odgovorov.)

1 -	otroke	35,1
2 -	starše	31,4
3 -	stare starše	7,3
4 -	partnerja	13,1
5 -	partnerjeve starše	9,4
6 -	drugo – koga? _____	13,6
7 -	nimam skrbstvenih obveznosti	81,1
8 -	ne vem	0,1
9 -	b.o.	1,2

Odgovori drugo:

- brat (2 navedbi)
- Dve prijateljici.
- na domu, starejša gospa
- Obiskuje starejše ljudi preko projekta.
- prijateljica

- sestra (2 navedbi)
- sosed ali soseda (3 navedbe)
- svak (3 nevedbe)
- vnuk ali vnukinja (5 navedb)
- za enega gospoda
- stric
- znanka

Odgovarjajo tisti, ki so navedli, da redno skrbijo za nekoga.

(A1 = 1, 2, 3, 4, 5, 6); n= 190

A2 Koliko ur tedensko porabite za skrbstveno delo?

Minimum:	1 ura
Maximum:	168 ur
Povprečje:	22,25 ur
888 - ne vem	5,3
999 - b.o.	0,5

UPORABA INTERNETA IN INTERNETNIH DRUŽBENIH OMREŽIJ

Sedaj vam bomo zastavili nekaj vprašanj o uporabi interneta in internetnih družbenih omrežij.

I1 Kako pogosto dostopate do interneta?

1 - večkrat na dan	43,9
2 - vsak dan	21,1
3 - večkrat na teden	8,8
4 - večkrat na mesec	1,0
5 - redkeje	3,5
6 - nikoli	21,0
8 - ne vem	0,0
9 - b.o.	0,6

Na vprašanja od I2 do vključno I8 odgovarjajo tisti, ki do interneta dostopajo vsaj večkrat mesečno. (I1 = 1, 2, 3, 4); n=808

I2 Katero napravo pri tem najpogosteje uporabljate?

1 -	namizni ali prenosni računalnik	42,0
2 -	mobilni telefon	54,3
3 -	tablični računalnik (tablico)	3,5
4 -	pametni televizor ("Smart TV")	0,2
5 -	kakšno drugo napravo kot na primer igralno konzolo ali elektronski bralnik	0,0
8 -	ne vem	0,0
9 -	b.o.	0,0

I3 Ali imate ustvarjen profil na katerem od internetnih družbenih omrežij (npr. Facebook, Youtube, Twitter, Instagram, Snapchat)?

1 -	da	63,5
2 -	ne	36,4
8 -	ne vem	0,0
9 -	b.o.	0,1

Na vprašanja od I4 do vključno I8 odgovarjajo tisti, ki imajo ustvarjen profil na katerem od internetnih družbenih omrežij. (I3 = 1); n=513

I4 Ali menite, da internetna družbena omrežja sistematično zbirajo podatke o vaši uporabi interneta?

1 -	da	84,4
2 -	ne	10,3
8 -	ne vem	5,1
9 -	b.o.	0,2

Na vprašanja od I5 do vključno I8 odgovarjajo tisti, ki se jim zdi, da so vsebine prilagojene podatkom o uporabi. (I4 = 1); n=433

I5 Ali se vam zdi, da se vsebine, ki vam jih prikazujejo družbena omrežja, prilagajajo glede na podatke o vaši uporabi, ali pa se prikazujejo objave vseh ljudi, ki jim sledite?

1 -	Prilagajajo se.	79,0
2 -	Prikazujejo se vse.	18,5
8 -	ne vem	2,5
9 -	b.o.	0,0

16 Ali vas skrbi možnost zlorabe podatkov o vaši uporabi interneta, ki jih zbirajo internetna družbena omrežja?

1 -	sploh me ne skrbi	5,5
2 -	ne skrbi me	18,0
3 -	niti me ne skrbi niti me skrbi	23,6
4 -	skrbi me	42,0
5 -	zelo me skrbi	10,9
8 -	ne vem	0,0
9 -	b.o.	0,0

17 Ali bi bili pripravljeni sprejeti slabšo uporabniško izkušnjo, če bi zaradi tega internetna družbena omrežja prenehala zbirati podatke o vaši uporabi?

1 -	da	46,4
2 -	ne	24,9
8 -	ne vem	27,5
9 -	b.o.	1,2

18 Ali bi bili pripravljeni plačevati za uporabo internetnih družbenih omrežij, če bi zaradi tega prenehala zbirati podatke o vaši uporabi?

1 -	da	23,1
2 -	ne	59,6
8 -	ne vem	16,2
9 -	b.o.	1,2

ODGOVARJAJO VSI!

19 Ali vsaj občasno spremljate novice o aktualnem družbenem dogajanju v Sloveniji in po svetu?

1 -	da	90,9
2 -	ne	8,6
8 -	ne vem	0,1
9 -	b.o.	0,4

Na vprašanje I10 odgovarjajo tisti, ki vsaj občasno spremljajo novice o aktualnem družbenem dogajanju v Sloveniji. (I9=1); n=981

I10 Kje in kako pogosto jih spremljate?

		večkrat		večkrat				
	nikoli	red- keje	na teden	vsak dan	na dan	ne vem	b.o.	
	1	2	3	4	5	8	9	
a.	Pogovarjam se z znanci, prijatelji, sorodniki.	4,0	32,6	39,3	18,1	5,6	0,0	0,3
	Povprečje: 2,89							
b.	Spremljam novinarske prispevke na internetnih družbenih omrežjih (Facebook, Twitter, Youtube), ki jih delijo znanci, prijatelji, sorodniki.	50,8	17,1	15,1	11,6	4,8	0,1	0,5
	Povprečje: 2,02							
c.	Spremljam novinarske prispevke na internetnih družbenih omrežjih, ki jih delijo novinarji ali uradni profili medijskih hiš.	51,1	22,4	14,0	9,6	2,9	0,0	0,1
	Povprečje: 1,91							
d.	Spremljam novinarske prispevke na uradnih spletnih mestih ali aplikacijah medijskih hiš (npr. 24ur.com, rtvslo.si, siol.net, slovenske-novice.si, zurnal24.si).	30,3	18,0	25,9	19,9	5,7	0,0	0,2
	Povprečje: 2,53							
e.	Spremljam izvirne zapise uporabnikov na spletnih družbenih omrežjih (ne deljene vsebine) ali bloge.	56,5	27,3	10,5	4,8	0,5	0,3	0,1
	Povprečje: 1,65							
f.	Berem tiskane izvode časopisov (Slovenske novice, Delo, Dnevnik, Večer, Mladina, Reporter).	27,7	35,4	18,7	15,0	3,0	0,1	0,2
	Povprečje: 2,30							
g.	Gledam informativne oddaje na televiziji (Dnevnik, 24ur, Tednik, Svet na Kanalu A).	6,3	19,1	26,5	41,0	7,0	0,0	0,1
	Povprečje: 3,23							
h.	Poslušam informativne oddaje na radiu.	17,8	28,1	18,9	28,1	6,8	0,0	0,2
	Povprečje: 2,78							
i.	Neposredno spremljam spletne objave nevladnih organizacij, državnih institucij, politikov ali političnih strank (na internetnih družbenih omrežjih, na uradnih straneh, mailing listah).	66,1	25,6	5,6	1,7	0,6	0,1	0,3
	Povprečje: 1,45							

SOVRAŽNI GOVOR

Vprašanji H1_1 in H1_2 sta se naključno menjavali pri respondentih.

Vprašanje:	N=
H1_1	558
H1_2	521

H1_1 Na kaj pomislite, ko nekdo omeni izraz "sovražni govor"? (Seštevek več odgovorov)

1 -	Nekdo je javno spodbujal nasilje ali nestrpnost zoper določeno skupino ljudi.	72,4
2 -	Nekdo je javno izražal sovraštvo do druge osebe.	57,5
3 -	Nekdo je žalil drugo osebo.	44,7
4 -	Nekdo je grozil drugi osebi.	36,1
5 -	Uporaba neprimerne besednjaka, ki sicer ni uperjen zoper druge osebe.	23,6
8 -	ne vem	2,7
9 -	b.o.	1,3

H1_2 Na kaj pomislite, ko nekdo omeni izraz "sovražni govor"? (Seštevek več odgovorov)

1 -	Nekdo je javno spodbujal nasilje zoper določeno skupino ljudi.	74,9
2 -	Nekdo je javno izražal sovraštvo do druge osebe.	58,7
3 -	Nekdo je žalil drugo osebo.	44,3
4 -	Nekdo je grozil drugi osebi.	41,7
5 -	Uporaba neprimerne besednjaka, ki sicer ni uperjen zoper druge osebe.	30,0
8 -	ne vem	4,6
9 -	b.o.	0,6

Vprašanji H2_1 in H2_2 sta se naključno menjavali pri respondentih.

Vprašanje:	N=
H2_1	538
H2_2	541

**H2_1 V kolikšni meri vas motijo naslednje sporne oblike govora na spletu?
Ocenite na lestvici od 1 do 5, kjer 1 pomeni »sploh me ne motijo«,
5 pa »zelo me motijo«.**

		sploh me ne motijo		niti-niti		zelo me ne motijo		b.o.	Povp.
		1	2	3	4	5	8	9	
a.	Grožnje (npr: »Župan mesta X, pazi se, čakal te bom pred hišo in te ubil!«)	1,9	2,8	9,1	18,2	61,2	3,0	3,9	4,44
b.	Javno spodbujanje sovraštva zoper določene skupine ali njihove pripadnike (npr. Rome, istospolne usmerjene, Hrvate idr.)	1,5	1,9	10,4	25,3	57,1	2,0	1,9	4,40
c.	Žaljivke (npr. Nisi samo bebec, ampak si resnično en retardiran idiot.)	1,9	1,9	11,2	26,8	54,6	2,0	1,7	4,36
d.	Neprimerne in vulgarne besede (npr. kletvice)	2,6	3,5	12,6	27,0	50,6	1,7	2,0	4,24

**H2_2 V kolikšni meri vas motijo naslednje sporne oblike govora na spletu?
Ocenite na lestvici od 1 do 5, kjer 1 pomeni »sploh me ne motijo«,
5 pa »zelo me motijo«.**

		sploh me ne motijo		nit-niti		zelo me ne motijo		b.o.	Povp.
		1	2	3	4	5	8	9	
a.	Grožnje	1,7	3,9	8,3	18,9	56,7	5,7	4,8	4,40
b.	Javno spodbujanje sovraštva zoper določene skupine ali njihove pripadnike	0,7	1,7	6,3	24,6	60,3	4,1	2,4	4,52
c.	Žaljivke	1,5	3,1	8,7	25,9	55,3	3,3	2,2	4,38
d.	Neprimerne in vulgarne besede	2,4	3,0	10,2	25,3	52,9	3,3	3,0	4,32

ODGOVARJAJO VSI!**H3 Kako pogosto ...**

	nikoli	redkeje	večkrat na teden	vsak dan	večkrat na dan	ne vem	b.o.	Povp.
	1	2	3	4	5	8	9	
a. na spletu komentirate novinarske članke, novice v registriranih medijih ali avtorske bloge	81,6	13,7	1,9	0,8	0,5	0,4	1,2	1,22
b. objavljate vsebine na svojem profilu v internetnih družbenih omrežjih (FB, Twitter, Youtube, Instagram, SnapChat...)	64,1	26,6	5,4	1,1	0,6	0,4	1,9	1,44
c. komentirate objave drugih oseb v internetnih družbenih omrežjih (FB, Twitter, Youtube, Instagram, Snapchat...)	64,4	25,5	6,9	0,7	0,4	0,4	1,8	1,44

DEMOGRAFIJA**D1 Spol**

1 - moški	48,8
2 - ženski	51,2

D2 Kdaj ste bili rojeni? Prosimo, povejte samo leto rojstva. Starost:

1 - do 30 let	15,7
2 - 31 do 45 let	22,8
3 - 46 do 60 let	24,3
4 - 61 let in več	37,3

D3 Koliko let je trajalo vaše šolanje? (Upoštevajte vse vrste izobraževanja od osnovne šole do univerze, vključno s poklicnim izobraževanjem, vajeništvom, vendar ne upoštevajte ponavljanj letnikov).

Povprečje:	12,92 let
00 - brez formalne izobrazbe	0,5
99 - b.o.	0,4

D4 Navedite zadnjo šolo, ki ste jo končali, redno ali izredno:

00 -	brez šolske izobrazbe (0 do največ 3 razrede osemletke ali do največ 5 razredov devetletke)	0,7
01 -	nepopolna osnovnošolska izobrazba (nedokončana OŠ z več kot 3 razredi osemletke ali več kot 5 razredov devetletke)	2,8
02 -	osnovnošolska izobrazba (ima spričevalo o končani OŠ)	13,2
03 -	nižja ali srednja poklicna izobrazba (2-3 letni poklicni program, certifikat o NPK)	21,5
04 -	srednja strokovna izobrazba (srednja tehniška šola, trajanje 4 leta, matura)	23,7
05 -	srednja splošna izobrazba (gimnazija, matura)	7,2
06 -	višja strokovna izobrazba, višješolska izobrazba (predhodna višja šola, 2 leti + diploma)	8,3
07 -	visokošolska strokovna izobrazba (nekdanji VS - 3 leta, 1. bolonjska stopnja)	5,8
08 -	visokošolska univerzitetna izobrazba (4 - lahko tudi 6 let + diploma)	10,8
09 -	bolonjski magisterij	2,1
10 -	specializacija (približno 1 leto)	0,9
11 -	magisterij	1,1
12 -	doktorat	1,5
13 -	drugo	0,1
99 -	b.o.	0,1

Sedaj sledijo vprašanja o vašem delu oz. zaposlitvi.

Pri tem mislimo na delo kot aktivnost, s katero pridobivate dohodek tako, da ste zaposleni pri nekom drugem, da ste samozaposleni, ali da delate v svojem družinskem podjetju, in sicer vsaj eno uro na teden. Če trenutno (začasno) ne delate (npr. zaradi bolezni, porodniškega dopusta, počitnic, stavke ipd.), pomislite na vašo običajno delovno situacijo.

D5 Ali trenutno imate plačano zaposlitev, ali ste jo imeli v preteklosti, ali niste bili nikoli zaposleni?

1 -	sedaj delam, imam plačano zaposlitev	50,9
2 -	trenutno nimam zaposlitve, sem jo pa imel v preteklosti	39,7
3 -	nikoli nisem imel plačane zaposlitve	8,7
9 -	b.o.	0,7

Odgovarjajo tisti, ki sedaj delajo. (D5=1); n=549

**D6 Povprečno koliko ur delate v običajnem tednu vključno z nadurami?
Če delate za več kot enega delodajalca ali če ste hkrati zaposleni in samozaposleni, seštejte vse ure, ki jih opravite!**

Povprečje:	42,55 ur
996 - 96 ur ali več	0,7
888 - ne vem	0,4
999 - b.o.	0,9

Sedaj sledi še nekaj vprašanj o vašem delu. Če delate (ali ste delali) za več delodajalcev ali če ste zaposleni in samozaposleni hkrati, se omejite na svojo glavno zaposlitev. Če ste že upokojeni, če trenutno ne delate, odgovorjajte za vašo zadnjo zaposlitev.

Na vprašanja od D8 do vključno D12e odgovarjajo tisti, ki trenutno imajo ali pa so imeli zaposlitev. (D5=1,2); n=977

D7 Ali ste (bili) zaposleni (delate za koga drugega), samozaposleni, ali delate v svojem družinskem podjetju?

1 - zaposlen, dela za koga drugega	87,5
2 - samozaposlen, ne zaposluje drugih	5,1
3 - samozaposlen, zaposluje 1 do 9 oseb	3,6
4 - samozaposlen, zaposluje 10 ali več oseb	0,5
5 - dela v lastnem družinskem podjetju	2,4
9 - b.o.	0,9

D8 Ali ste sedaj, ali pa ste bili prej kdaj komu nadrejeni pri delu?

1 - da	33,6
2 - ne	66,2
9 - b.o.	0,2

Odgovarjajo tisti, ki so (bili) nadrejeni komu pri delu. (D8=1); n=328

D9 Koliko podrejenih imate oz. ste imeli?

Povprečje:	28,06
9995 - 9995 ali več podrejenih	0,3
9999 - b.o.	0,9

D10 Ali delate (ste delali) za profitno ali neprofitno organizacijo?

1 - za profitno organizacijo	74,6
2 - za neprofitno organizacijo	24,5
9 - b.o.	0,9

D11 Ali delate (ste delali) v javnem ali v zasebnem sektorju?

1 -	v javnem sektorju	37,9
2 -	v zasebnem sektorju	61,3
9 -	b.o.	0,8

D12 Kakšno delo oziroma poklic opravljate sedaj?

Če sedaj ni zaposlen:

Kakšen je bil vaš zadnji poklic pred upokojitvijo oz. preden ste izgubili zaposlitev?

Če imate več zaposlitev, povejte za svojo glavno zaposlitev!

a) Povejte podroben naziv vašega delovnega mesta in naziv poklica.

b) Prosimo opišite, kaj večinoma delate oziroma kakšne so vaše glavne zadolžitve pri tem delu.

c) Kaj je glavna dejavnost podjetja oz. organizacije, kjer delate?

PODATKI SO V DATOTEKI!

D12d In zdaj se sami uvrstite s pomočjo spodnjega seznama. Kakšen je vaš sedanji poklic (oz. kakšen je bil vaš poklic)? Kakšna je vaša priznana kvalifikacija?

01 -	NK delavec	4,5
02 -	PK, priučen delavec	8,9
03 -	KV delavec	18,9
04 -	VKV delavec	4,3
05 -	uslužbenec z nižjo izobrazbo	3,4
06 -	uslužbenec s srednjo izobrazbo	23,2
07 -	uslužbenec z višjo ali visoko izobrazbo	27,0
08 -	obrtnik ali podjetnik, zaposluje druge	3,3
09 -	obrtnik ali podjetnik, ki ne zaposluje drugih	2,8
10 -	svobodni poklic	0,6
11 -	kmet, kmečka gospodinja, pomagajoči družinski član v kmetijstvu	1,1
12 -	drugo	1,4
88 -	ne vem	0,2
99 -	b.o.	0,3

D12e Kakšen je (bil) vaš položaj na delovnem mestu?

1 -	vodilni položaj na ravni podjetja, ustanove	10,6
2 -	vodstveni položaj na ravni delovne enote (vodja službe, sektorja, oddelka ipd.)	9,2
3 -	neposredno vodenje in nadzor dela izvršilnih delavcev (mojster, delovodja ipd.)	14,7
4 -	izvršilni delavec (nima vodilnega, vodstvenega položaja)	62,8
8 -	ne vem	1,3
9 -	b.o.	1,2

ODGOVARJAJO VSI.

**D13 Kaj od navedenega najbolje opisuje vaš sedanji položaj?
Če trenutno (začasno) ne delate zaradi bolezni, porodniškega dopusta, počitnic, stavke ipd., pomislite na vašo običajno delovno situacijo.**

1 -	opravlja plačano delo (kot zaposlen, samozaposlen ali zaposlen v svojem družinskem podjetju)	51,0
2 -	nezaposlen in išče zaposlitev	3,6
3 -	se izobražuje (na izobraževanje ga ni poslal delodajalec), študent, dijak	6,5
4 -	poklicno usposabljanje, vajenec	0,0
5 -	trajno delovno nezmožen (bolezen, invalidnost)	0,8
6 -	upokojenec	34,0
7 -	gospodinjec, hišna opravila, skrb za otroke ali druge osebe	3,1
9 -	drugo	0,8
99 -	b.o.	0,2

**D14 Ali ste poročeni oziroma ali imate stalnega partnerja / partnerko?
Ali si delita skupno gospodinjstvo?**

1 -	da, z zakoncem oz. stalnim partnerjem živim v skupnem gospodinjstvu	65,1
2 -	sem poročen oz. imam stalnega partnerja, vendar ne živiva v skupnem gospodinjstvu	4,1
3 -	ne, nisem poročen, nimam stalnega partnerja	29,7
9 -	b.o.	1,1

*Na vprašanja od D15 do vključno D20 odgovarjajo tisti, ki imajo partnerja.
(D14=1,2); n=746*

Sedaj sledi nekaj vprašanj o delu oz. zaposlitvi vašega partnerja.

Pri tem mislimo na delo kot aktivnost, s katero pridobiva dohodek tako, da je zaposlen pri nekom drugem, da je samozaposlen, ali da dela v svojem družinskem podjetju in sicer vsaj eno uro na teden. Če trenutno (začasno) ne dela (npr. zaradi bolezni, porodniškega dopusta, počitnic, stavke ipd.), pomislite na njegovo običajno delovno situacijo.

D15(p) Ali ima vaš partner sedaj plačano zaposlitev, ali jo je imel v preteklosti, ali ni bil nikoli zaposlen?

1 -	sedaj dela, ima plačano zaposlitev	54,8
2 -	trenutno nima zaposlitve, jo je pa imel v preteklosti	38,5
3 -	nikoli ni imel plačane zaposlitve	5,1
9 -	b.o.	1,6

Odgovarjajo tisti, pri katerih je partner zaposlen. (D15 = 1); n=409

D16(p) Povprečno koliko ur dela vaš partner v običajnem tednu vključno z nadurami? Če dela za več kot enega delodajalca ali če je hkrati zaposlen in samozaposlen, seštejte vse ure, ki jih opravi!

Povprečje:	43,06 ur
996 - 96 ur ali več	1,0
888 - ne vem	0,2
999 - b.o.	0,2

Na vprašanja od D17 do vključno D20 odgovarjajo tisti, pri katerih je partner trenutno zaposlen ali je bil v preteklosti zaposlen. (D15 = 1,2); n=696

Sledi še nekaj vprašanj o delu vašega partnerja. Če dela (ali je delal) za več delodajalcev, ali če je zaposlen in samozaposlen hkrati, se omejite na njegovo glavno zaposlitev.

D17(p) Ali je (bil) vaš partner zaposlen (delal za koga drugega), samozaposlen, ali dela v svojem družinskem podjetju?

1 - zaposlen, dela za koga drugega	86,4
2 - samozaposlen, ne zaposluje drugih	7,3
3 - samozaposlen, zaposluje druge	4,0
4 - dela v lastnem družinskem podjetju	1,7
9 - b.o.	0,6

D18(p) Ali je vaš partner sedaj, ali pa je bil prej kdaj komu nadrejen pri delu?

1 - da	29,0
2 - ne	70,3
9 - b.o.	0,7

D19(p) Kakšno delo oziroma poklic opravlja vaš partner? Če sedaj ni zaposlen: Kakšen je bil njegov zadnji (glavni) poklic pred upokojitvijo oz. preden je izgubil zaposlitev?

- Povejte podroben naziv partnerjevega delovnega mesta in naziv poklica:
- Opišite, kaj večinoma dela (je delal) oziroma kakšne so (bile) glavne zadolžitve pri tem delu:
- Kaj je glavna dejavnost podjetja oz. organizacije, kjer dela (je delal):

PODATKI SO V DATOTEKI!

Odgovarjajo vsi, ki imjajo partnerja. (D14=1,2); n=746

D20(p) Kaj od navedenega najbolj opisuje sedanji položaj vašega partnerja?

Če trenutno (začasno) ne dela zaradi bolezni, porodniškega dopusta, počitnic, stavke ipd., pomislite na njegovo običajno delovno situacijo.

1 -	opravlja plačano delo (kot zaposlen, samozaposlen ali zaposlen v svojem družinskem podjetju)	57,2
2 -	nezaposlen in išče zaposlitev	3,1
3 -	se izobražuje (na izobraževanje ga ni poslal delodajalec), študent, dijak	1,3
4 -	poklicno usposabljanje, vajenec	0,1
5 -	trajno delovno nezmožen (bolezen, invalidnost)	0,5
6 -	upokojenec	33,5
7 -	gosposinjec, hišna opravila, skrb za otroke ali druge osebe	2,7
9 -	drugo	1,1
99 -	b.o.	0,4

ODGOVARJAJO VSI!

D21 Ali ste ali niste član sindikata?

1 -	da, sem član	10,4
2 -	sem bil član, a sedaj nisem več	33,6
3 -	ne, nikoli nisem bil član	55,3
9 -	b.o.	0,6

**D22 Ali se imate za pripadnika kakšne religije (veroizpovedi)?
(Če da) kateri religiji pripadate?**

0 -	ne pripada nobeni religiji (veri)	32,3
1 -	katoliški	58,9
2 -	protestantski (evangeličanski)	1,2
3 -	pravoslavni	2,6
4 -	drugi krščanski religiji	0,2
5 -	judovski	0,0
6 -	islamski	3,4
7 -	budistični	0,2
8 -	hinduistični	0,0
9 -	drugi azijski religiji	0,1
10 -	drugi religiji	0,3
99 -	b.o.	0,8

D23 Če ne upoštevate posebnih priložnosti kot so poroke, pogrebi ipd., kako pogosto obiskujete verske obrede?

1 -	nekajkrat na teden ali še bolj pogosto	1,5
2 -	enkrat tedensko	8,9
3 -	2 do 3-krat mesečno	5,3
4 -	vsaj enkrat mesečno	5,5
5 -	nekajkrat letno	27,9
6 -	enkrat na leto	9,2
7 -	še manj pogosto kot enkrat letno	6,3
8 -	nikoli	34,7
9 -	b.o.	0,8

D23a Ne glede na to ali obiskujete verske obrede ali ne, ali bi zase rekli, da ste...

1 -	verni	61,3
2 -	neverni	24,0
3 -	prepričan ateist	10,8
9 -	b.o.	3,9

D24 V naši družbi so skupine ljudi, ki so blizu vrha ter skupine, ki so bolj na dnu. Spodaj je lestvica, ki sega od vrha do dna. Kam bi vi uvrstili samega sebe na tej lestvici?

10 -	vrh	1,5
9 -		1,9
8 -		9,6
7 -		17,1
6 -		18,7
5 -		34,9
4 -		7,0
3 -		5,7
2 -		1,0
1 -	dno	0,6
99 -	b.o.	1,9

D25 Nekateri ljudje se zaradi različnih razlogov ne udeležijo volitev. Ali ste se vi udeležili zadnjih volitev (junija 2018) za poslance v slovenski Državni zbor?

1 -	da	70,0
2 -	ne	26,4
3 -	nisem imel volilne pravice	2,7
9 -	b.o.	0,9

Odgovarjajo tisti, ki so se udeležili volitev junija 2018. (D25=1); n=755

D26 Za katero stranko oz. kandidata katere stranke ste volili?

1 -	DESUS - Demokratična stranka upokojencev Slovenije	4,4
2 -	Levica	5,2
3 -	LMŠ - Lista Marjana Šarca	21,9
4 -	NSI - Nova Slovenija – Krščanski demokrati	4,4
5 -	SAB - Stranka Alenke Bratušek	2,6
6 -	SD - Socialni demokrati	9,5
7 -	SDS - Slovenska demokratska stranka	17,6
8 -	SLS - Slovenska ljudska stranka	2,0
9 -	SMC - Stranka modernega centra	3,6
10 -	SNS - Slovenska nacionalna stranka	2,5
11 -	druga stranka, katera	2,4
99 -	b.o.	24,0

ODGOVARJAJO VSI!

D26b V politiki ljudje pogosto govorijo o levici in desnici. Kam bi vi uvrstili sami sebe na lestvici od 0 do 10, kjer pomeni 0 levico in 10 desnico?

Levica											desnica	ne vem	b.o.
0											10	88	99
4,2	2,2	6,5	7,0	4,0	30,2	5,4	4,2	4,9	2,0	3,1	16,0	10,4	

**D27a,b Kateri od spodaj navedenih narodnosti (etničnih skupin) pripadate?
Morda še kakšni?**

	D27a (1. navedba)	D27b (2. navedba)
01 - Slovenec	90,5	1,9
02 - Italijan	0,2	0,2
03 - Madžar	0,1	0,0
04 - Avstrijec	0,0	0,3
05 - Nemec	0,0	0,0
06 - Hrvat	1,0	1,5
07 - Srb	2,6	1,3
08 - Črnogorec	0,1	0,0
09 - Bošnjak	3,4	0,6
10 - Makedonec	0,3	0,1
11 - Albanec	0,4	0,1
12 - Rom	0,3	0,0
13 - druge narodnosti	0,6	0,2
88 - ne vem	0,1	0,0
97 - nobeni drugi narodnosti	-	92,6
99 - b.o.	0,5	1,4

Navedite število oseb, s katerimi živite v skupnem gospodinjstvu – vključno z vami:

	Povprečje:
D28 Skupaj vseh oseb v gospodinjstvu:	2,98
D29 - od tega odraslih od 18 let naprej:	2,51
D30 - od tega otrok in mladih od 6 do 17 let:	0,30
D31 - od tega otrok mlajših od 6 let:	0,17

D32 Ali prejimate redne mesečne dohodke? (Če da) Kolikšen je vaš povprečni mesečni dohodek (neto - po odbitju davkov, obveznega socialnega zavarovanja in drugih dajatev)? Seštejte vse oblike: osebni dohodek, pokojnina, štipendija, dohodek od dela v obrti, kmetijstvu...

	Povprečje:
	933,79 €
00000 - brez dohodkov	5,4
88888 - ne vem	2,9
99999 - b.o.	16,0

D33 Kolikšen je povprečni mesečni dohodek vseh članov vašega gospodinjstva (neto - po odbitju davkov, obveznega socialnega zavarovanja in drugih dajatev)? Upoštevajte vse oblike dohodka: osebni dohodek, pokojnina, štipendija, dohodek od dela v obrti, kmetijstvu...

	Povprečje:
	1868,63 €
00000 - brez dohodkov	0,5
88888 - ne vem	14,6
99999 - b.o.	17,0

D34 Kakšen je vaš zakonski stan?

1 - poročen	51,9
2 - zunajzakonska skupnost	16,5
3 - živi ločeno (je poročen, a živi ločeno / ne živi s soprogom, s katerim je poročen)	0,7
4 - razvezan (ločen)	4,4
5 - vdovec, vdova	8,2
6 - samski, nikoli nisem bil poročen ali živel v zunajzakonski skupnosti	17,6
9 - b.o.	0,7

**D35 V kateri državi je bil rojen vaš oče?
(sedanje ime države, v kateri je rojstni kraj očeta)**

1 -	Slovenija	82,6
2 -	Hrvaška	4,1
3 -	Bosna in Hercegovina	6,4
4 -	Srbija	1,5
5 -	Črna Gora	0,1
6 -	Makedonija	0,4
7 -	Kosovo	0,5
8 -	Jugoslavija	1,5
9 -	Albanija	0,2
10 -	Avstrija	0,4
11 -	Italija	0,9
12 -	Nemčija	0,3
13 -	Madžarska	0,0
14 -	drugo	0,4
88 -	ne vem	0,6
99 -	b.o.	0,4

**D36 V kateri državi je bila rojena vaša mati?
(sedanje ime države, v kateri je rojstni kraj matere)**

1 -	Slovenija	83,7
2 -	Hrvaška	4,2
3 -	Bosna in Hercegovina	6,1
4 -	Srbija	0,8
5 -	Črna Gora	0,3
6 -	Makedonija	0,6
7 -	Kosovo	0,5
8 -	Jugoslavija	1,5
9 -	Albanija	0,2
10 -	Avstrija	0,2
11 -	Italija	0,6
12 -	Nemčija	0,5
13 -	Madžarska	0,1
14 -	drugo	0,3
88 -	ne vem	0,4
99 -	b.o.	0,2

D37 Kako bi opisali kraj, v katerem živite? Ali je to...

1 -	veliko mesto	14,4
2 -	obrobje velikega mesta	7,8
3 -	manjše mesto	26,4
4 -	podeželski kraj, vas	49,3
5 -	osamljena kmetija oziroma hiša na podeželju	1,9
9 -	b.o.	0,3

Regija:

1 -	Pomurska	7,1
2 -	Podravska	16,7
3 -	Koroška	3,5
4 -	Savinjska	12,8
5 -	Zasavska	2,5
6 -	Posavska	3,8
7 -	JV Slovenija	8,2
8 -	Osrednjeslovenska	23,7
9 -	Gorenjska	8,3
10 -	Primorsko-notranjska	2,8
11 -	Goriška	6,5
12 -	Obalno-kraška	4,1

Velikost naselja:

1 -	nekmečka naselja < 2000 oseb	30,4
2 -	kmečka naselja < 2000 oseb	27,9
3 -	naselja od 2000 - 10000 oseb	17,6
4 -	naselja > 10000 oseb	10,0
5 -	Maribor	3,6
6 -	Ljubljana	10,5

W1 Zanima nas, ali bi bili vi v prihodnje, če bi se za to pokazala možnost, pripravljeni sodelovati v krajši anketi prek spleta (interneta)?

1 -	da, bil bi pripravljen sodelovati	37,5
2 -	ne, ne bi bil pripravljen sodelovati	51,2
3 -	nimam dostopa do interneta	11,1
9 -	b.o.	0,2

Na vprašanje W2 odgovarjajo tisti, ki bi bili pripravljeni sodelovati v internetnih raziskavah. (W1=1); n=405

W2 Zanima nas tudi, ali bi bili pripravljeni sodelovati v 15 minut dolgi spletni anketi v enem letu vsake štiri mesece. Za sodelovanje bi vas vsakič nagradili.

1 -	da, bil bi pripravljen sodelovati	82,0
2 -	ne, ne bi bil pripravljen sodelovati	17,8
8 -	b.o.	0,2

Na vprašanje W3 in W4 odgovarjajo tisti, ki bi bili pripravljeni sodelovati v krajših internetnih raziskavah večkrat letno. (W2=1); n=332

W3 Kot smo omenili, bi se vam za sodelovanje oddolžili z darilom. Povejte nam prosim, ali bi raje dobili dobropis s kodo za nakup prek spleta ali bi se raje odločili za darilno kartico večje trgovske verige v vaši okolici?

1 -	dobropis za nakup prek spleta	21,7
2 -	darilno kartico trgovske verige	75,6
3 -	drugo: kaj? _____	2,1
9 -	b.o.	0,6

W4 Na kakšen način bi želeli biti obveščeni o vsaki naslednji spletni anketi, ki naj bi jo izpolnili?

1 -	prek pošte na domač naslov	20,5
2 -	prek SMS sporočila	17,8
3 -	prek elektronskega sporočila	61,4
9 -	b.o.	0,3

ODGOVARJAJO VSI!

W5 Obstaja možnost, da bomo v naslednjih mesecih organizirali pogovorne skupine na tematiko iz te raziskave. Udeležba bi bila tudi plačana. Zanima nas, ali bi bili vi pripravljeni sodelovati v taki pogovorni skupini?

1 -	da, bil bi pripravljen sodelovati	17,1
2 -	ne, ne bi bil pripravljen sodelovati	80,4
9 -	b.o.	2,5

Odgovarjajo tisti, ki bi bili pripravljeni sodelovati. (W5=1); n=184

W5a Ali bi nam bili pripravljeni zaupati tudi vaš elektronski naslov oz. telefonsko številko, da vas bomo lahko obvestili glede možnega sodelovanja v pogovorni skupini?

1 -	da	96,2
2 -	ne	3,3
9 -	b.o.	0,5

1.4

SLOVENSKO JAVNO MNENJE 2019/2: Stališča o neenakosti (ISSP, Social Inequality, IV., 2019), Ogledalo javnega mnenja; Odnos do dela in družine

Mitja Hafner-Fink, Brina Malnar, Slavko Kurdija, Samo Uhan, Niko Toš, Vlado Miheljak, Karl H. Müller, May Doušak, Živa Broder, Tina Vovk, Rebeka Falle-Zorman, Špela Zajšek

V tem poglavju je zapis vprašalnika terenske raziskave SJM 2019/2, ki vključuje tri tematske bloke, dva od njih v okviru SJM, nacionalnega programa ARRS in tematski blok Delo in družina iz okvira programa Centra za proučevanje organizacij in človeških virov IDV FDV. Osrednji del vprašalnika predstavlja operacionalizacija mednarodne raziskave Stališča o neenakosti (ISSP, Social Inequality, IV., 2019). Pojav družbenih neenakosti je predmet in smer v sociološkem raziskovanju v Sloveniji vse od konca šestdesetih let in redna sestavina raziskav SJM 1968–1990. Raziskave v tem časovnem okviru so bile oblikovane znotraj družbeno-sistemskih okvirov in se niso odpirale v mednarodni prostor. O tem priča vrsta publikacij. Z vključitvijo programa SJM v raziskavo ISSP je vidik neenakosti del longitudinalnega raziskovanja, ki odpira možnost mednarodnih in medkulturnih analiz. Prvič je raziskavo o neenakosti v okviru ISSP potekla leta 1992 in nato 1999, 2009 in končno 2019. Odprte so torej možnosti za široko mednarodno in medkulturno analizo problematike neenakosti oz. vrednotenja enakosti.

Vključene raziskave in naročniki:

- Ogledalo javnega mnenja; SJM, nacionalni raziskovalni program, ARRS;
- Mednarodna raziskava o neenakosti (ISSP, Social Inequality, IV, 2019), nacionalni raziskovalni program, ARRS;
- Odnos do dela in družine, Center za proučevanje organizacij človeških virov, IDV FDV.

Osnovna vsebina projekta: Tematski blok ISSP 2019 o družbenih neenakostih vključuje vprašanja o kanalih vertikalne socialne mobilnosti (npr. izobrazba,

sestav družine, socialna omrežja itd.), o dohodkovnih neenakostih ter družbeno sprejemljivih razlikah v dohodkih, o premoženjskem statusu ter pogojih dostopa do dobrin med pripadniki različnih družbenih skupin itd. Vprašalnik vključuje kazalce o slojni oz. razredni pripadnosti, poglede na družbene neenakosti in izvore konfliktov med skupinami, o medgeneracijski mobilnosti itd., itd.

Blok Ogledalo javnega mnenja vključuje ožji izbor longitudinalnih vprašanj projekta SJM, predvsem vprašanj o zadovoljstvu, osebnem in družbenem, o zaupanju v institucije ipd.

Raziskava je bila izvedena na reprezentativnem vzorcu (N=2310) polnoletnih prebivalcev Republike Slovenije; realizacija (N=1164); standardizirani vprašalnik; računalniško podprto anketiranje (CAPI); raziskava je potekala v času od 2. 10. 2019 do 22. 1. 2020 ob sodelovanju 42 anketarjev v 210 krajevnih okoljih v Sloveniji. Bazična datoteka je deponirana v ADP, IDV FDV.

OCENA ZADOVOLJSTVA

Z1 Prosimo vas, da s pomočjo lestvice od 0 do 10 izrazite vaša občutja glede osebne sreče nasploh, pri čemer 0 pomeni, da sploh niste srečni, in 10, da ste zelo srečni.

sploh nisem srečen										zelo sem srečen		ne vem	b.o.
00	01	02	03	04	05	06	07	08	09	10	88	99	
0,5	0,3	0,9	1,0	1,5	11,2	8,1	14,9	31,9	15,6	13,9	0,2	0,1	

Povprečna ocena: 7,57

Z2 Kako ocenjujete materialne razmere, v katerih živite vi in vaša družina? Ocenite z lestvico od 0 do 10, pri čemer 0 pomeni najslabšo, 10 pa najboljšo oceno. V kolikšni meri ste torej zadovoljni oz. nezadovoljni z materialnimi razmerami v vaši družini?

zelo nezadovoljen										zelo zadovoljen		ne vem	b.o.
00	01	02	03	04	05	06	07	08	09	10	88	99	
0,3	0,7	0,9	3,3	3,6	13,7	8,7	19,8	28,0	11,4	9,5	0,0	0,1	

Povprečna ocena: 7,09

Z3 Če se primerjate z ljudmi v vaši okolici, ali sodite, da vam gre v finančnem pogledu boljše kot njim, enako ali slabše?

veliko slabše										veliko boljše		ne vem	b.o.
00	01	02	03	04	05	06	07	08	09	10	88	99	
0,4	0,3	1,5	4,5	5,8	43,5	12,5	13,1	10,1	4,5	1,6	2,1	0,2	

Povprečna ocena: 5,74

Z4 Če govorimo na splošno, ali bi rekli, da večini ljudi lahko zaupamo, ali menite, da je treba biti z ljudmi zelo previden? Izberite ustrezno vrednost na lestvici od 0 do 10, pri čemer 0 pomeni, da je treba biti z ljudmi zelo previden, 10 pa, da večini ljudi lahko zaupamo.

treba je biti zelo previden										večini ljudi lahko zaupamo		ne vem	b.o.
00	01	02	03	04	05	06	07	08	09	10	88	99	
11,5	4,5	8,4	13,4	8,9	20,1	8,4	11,4	8,5	2,3	2,3	0,0	0,2	

Povprečna ocena: 4,41

Z5 Ko gledajo na prihodnost, so nekateri ljudje bolj črnogledi, pravimo, da so pesimistični, drugi pa vidijo prihodnost bolj rožnato, so optimistični. Kako bi opredelili sebe na lestvici od 0 do 10, kjer 0 pomeni, da ste velik pesimist, 10 pa, da ste velik optimist?

pesimist										optimist	ne vem	b.o.
00	01	02	03	04	05	06	07	08	09	10	88	99
0,7	0,6	1,1	4,2	4,0	17,3	8,1	16,8	23,0	11,5	12,5	0,2	0,1

Povprečna ocena: 6,98

Z6 Nekateri ljudje imajo občutek, da lahko docela svobodno odločajo o svojem življenju, drugi pa imajo občutek, da s svojimi dejanji ne morejo bistveno vplivati na to, kaj se z njimi dogaja. Prosimo vas, da ocenite, v kolikšni meri lahko vi odločate o svojem življenju? Ocenite z lestvico od 0 do 10, pri čemer pomeni 0 nikoli in 10 vedno.

nikoli										vedno	ne vem	b.o.
00	01	02	03	04	05	06	07	08	09	10	88	99
0,5	0,3	1,2	1,9	2,4	13,1	8,4	18,1	24,5	12,1	16,5	0,7	0,2

Povprečna ocena: 7,37

Z7 Kako zadovoljni ste na splošno s sedanjim gospodarskim stanjem v Sloveniji? Ocenite z lestvico od 0 do 10, pri čemer ocena 0 pomeni, da ste izjemno nezadovoljni, 10 pa, da ste izjemno zadovoljni.

izjemno nezadovoljen										izjemno zadovoljen	ne vem	b.o.
00	01	02	03	04	05	06	07	08	09	10	88	99
5,6	3,4	7,6	10,4	10,1	20,4	13,2	14,3	9,4	2,2	0,9	2,2	0,1

Povprečna ocena: 4,88

Z8 Kako zadovoljni ste na splošno z delovanjem demokracije v Sloveniji?

izjemno nezadovoljen										izjemno zadovoljen	ne vem	b.o.
00	01	02	03	04	05	06	07	08	09	10	88	99
8,2	4,9	7,4	13,1	11,9	20,3	10,7	9,2	6,6	2,1	1,3	3,7	0,7

Povprečna ocena: 4,41

STALIŠČA O DRUŽBENI NEENAKOSTI – ISSP 2019

N1 Sledi nekaj vprašanj o možnostih napredovanja v družbi. Prosimo povejte, kako pomembna je po vaši oceni vsaka od naštetih stvari za napredovanje v življenju.

Kako pomembno je torej...		to je	to je	to ni kaj	to	ne	b.o.	
		zelo	precej	dosti	sploh ni			
		to je	pomem-	pomem-	pomem-	pomem-	ne	
		odločilno	bno	bno	bno	bno	vem	
		1	2	3	4	5	8	
		9						
a.	da izhajaš iz bogate družine?	9,3	25,4	32,0	21,5	10,7	0,9	0,2
b.	da imaš dobro izobražene starše?	7,1	27,7	33,5	22,7	8,3	0,5	0,1
c.	da imaš sam dobro izobrazbo?	17,4	40,1	28,9	9,9	3,2	0,4	0,1
d.	da trdo delaš?	21,3	35,2	26,3	13,1	3,6	0,5	0,0
e.	da poznaš prave ljudi?	24,7	42,7	24,4	5,8	1,9	0,5	0,1
f.	da imaš politične zveze?	16,2	26,3	20,8	20,5	12,0	4,0	0,2
g.	da daješ podkupnine?	5,8	12,6	18,7	24,7	28,6	9,0	0,5
h.	da pripadaš določeni rasi ali etnični skupnosti?	2,7	10,6	21,0	32,0	30,4	3,2	0,3
i.	da pripadaš določeni veri?	2,0	5,6	15,9	36,6	36,9	2,7	0,3
j.	da si moški ali ženska?	3,1	12,6	25,9	31,6	24,6	1,8	0,3

N2 Radi bi, da ocenite, koliko ljudje v spodaj navedenih poklicih v resnici zaslužijo. Povejte prosimo, koliko po vaši oceni v zadnjem času zaslužijo na mesec, po odbitku prispevkov in davkov. (Mnogo ljudi ne ve kaj dosti o tem, vendar nam bo vaša približna ocena zadostovala. Četudi vam je morda težko oceniti, je to za nas pomembno in vas zato prosimo, da vseeno poskusite). Koliko po vaši oceni zasluži:

(vpišite celotni znesek v evrih, 888888-ne vem, 999999-b.o.):

		povprečje v €	ne vem	b.o.
a)	zdravnik splošne prakse	2626,64 €	8,7	0,9
b)	direktor velikega poslovnega sistema	8588,80 €	7,6	0,4
c)	prodajalka v trgovini	735,73 €	2,9	0,2
d)	nekvalificirani delavec v tovarni	683,54 €	2,5	0,3
e)	minister v slovenski vladi	4364,64 €	6,7	0,5

N3 Sedaj pa nas zanima še, koliko naj bi po vaši oceni zaslužili ljudje v teh poklicih, torej, koliko bi morali po vašem mnenju zaslužiti na mesec (po odbitku prispevkov in davkov) ne glede na to, koliko v resnici zaslužijo. Koliko naj bi približno zaslužil:

(vpišite celotni znesek v evrih, 888888-ne vem, 999999-b.o.):

		povprečje v €	ne vem	b.o.
a)	zdravnik splošne prakse	3029,92 €	4,6	0,6
b)	direktor velikega poslovnega sistema	5243,45 €	5,8	1,6
c)	prodajalka v trgovini	1101,59 €	2,3	0,4
d)	nekvalificirani delavec v tovarni	1016,89 €	2,2	0,4
e)	minister v slovenski vladi	3071,23 €	5,2	3,2

N4 Koliko soglašate ali ne soglašate z naslednjimi trditvami...

	močno sogla- šam	sogla- šam	ni- ni	ne sogla- šam	sploh ne sogla- šam	ne vem	b.o.	
	1	2	3	4	5	8	9	
a.	Razlike v dohodkih so v Sloveniji prevelike.	52,6	36,4	5,7	2,9	0,9	1,5	0,0
b.	Vlada je odgovorna za to, da zmanjša razlike v dohodkih med ljudmi z visokimi dohodki in ljudmi z nizkimi dohodki.	44,2	40,9	8,5	4,0	1,0	0,9	0,3
c.	Vlada bi morala zagotoviti primeren življenjski standard nezaposlenim.	18,5	36,9	26,2	13,1	3,8	1,4	0,3
d.	Zasebna podjetja so odgovorna za to, da zmanjšajo razlike v plačah med svojimi zaposlenimi z visokimi in nizkimi plačami.	23,5	52,1	13,9	7,1	1,9	1,4	0,2

N5 Kdo na spodnjem seznamu je po vašem mnenju najbolj odgovoren za zmanjševanje razlik v dohodkih med tistimi z visokimi in tistimi z nizkimi dohodki?

1 -	zasebna podjetja	9,5
2 -	vlada	71,7
3 -	sindikati	7,6
4 -	posamezniki z visokimi dohodki sami	2,4
5 -	posamezniki z nizkimi dohodki sami	0,8
6 -	razlik v dohodkih ni potrebno zmanjšati	0,9
8 -	ne vem	6,1
9 -	(b.o.)	0,9

**N6 Koliko soglašate oz. ne soglašate z naslednjo trditvijo:
Večini politikov v Sloveniji ni mar za zmanjševanje razlik v dohodkih
med tistimi z visokimi in tistimi z nizkimi dohodki.**

1 -	močno soglašam	31,0
2 -	soglašam	48,3
3 -	niti soglašam, niti ne soglašam	11,9
4 -	ne soglašam	4,7
5 -	sploh ne soglašam	0,3
8 -	ne vem	3,5
9 -	(b.o.)	0,3

**N7 Kako uspešna je po vašem mnenju dandanes vlada v Sloveniji pri
zmanjševanju razlik v dohodkih med tistimi z visokimi in tistimi
z nizkimi dohodki?**

1 -	zelo uspešna	0,7
2 -	precej uspešna	4,5
3 -	niti uspešna, niti neuspešna	27,9
4 -	precej neuspešna	38,7
5 -	zelo neuspešna	24,5
8 -	ne vem	3,4
9 -	(b.o.)	0,3

**N8a Ali mislite, da bi morali ljudje z visokimi dohodki plačevati večji delež
svojega dohodka za davek v primerjavi s tistimi, ki imajo nizke dohodke,
ali naj bi plačevali enak ali manjši delež?**

1 -	dosti večji delež	19,4
2 -	večji delež	60,3
3 -	enak delež	16,2
4 -	manjši delež	1,5
5 -	dosti manjši delež	0,3
8 -	ne vem	2,3
9 -	(b.o.)	0,1

**N8b Kako bi na splošno ocenili danes davke v Sloveniji za tiste,
ki imajo visoke dohodke? Ali so njihovi davki...**

1 -	dosti previsoki	1,2
2 -	previsoki	9,4
3 -	približno ustrezni	25,3
4 -	prenizki	45,8
5 -	dosti prenizki	9,3
8 -	ne vem	8,8
9 -	(b.o.)	0,3

N9a Ali je pravično, ali ni pravično - je prav ali ni prav - da si ljudje z višjimi dohodki lahko kupijo oziroma plačajo boljšo zdravstveno oskrbo, kot ljudje z nizkimi dohodki?

1 -	zelo pravično, zagotovo prav	2,1
2 -	deloma pravično, prav	7,9
3 -	niti pravično, niti nepravično, mešani občutki	12,9
4 -	deloma nepravično, narobe	18,6
5 -	zelo nepravično, zagotovo narobe	57,4
8 -	ne vem	0,8
9 -	(b.o.)	0,4

N9b Ali je pravično, ali ni pravično - je prav ali ni prav - da ljudje z višjimi dohodki lahko kupijo oziroma plačajo boljšo izobrazbo svojim otrokom, kot ljudje z nižjimi dohodki?

1 -	zelo pravično, zagotovo prav	1,9
2 -	deloma pravično, prav	7,4
3 -	niti pravično, niti nepravično, mešani občutki	12,1
4 -	deloma nepravično, narobe	18,6
5 -	zelo nepravično, zagotovo narobe	58,7
8 -	ne vem	0,8
9 -	(b.o.)	0,5

N10 Nekatere ljudi razlike v premoženju med bogatimi in revnimi jezijo, druge pa ne. Kako se počutite vi, ko pomislite na razlike v premoženju med bogatimi in revnimi v Sloveniji? Kam bi se uvrstili na lestvici od 0 do 10, kjer 0 pomeni, da sploh niste jezni, 10 pa pomeni, da ste izredno jezni?

sploh nisem jezen										izredno jezen	ne vem	(b.o.)
00	01	02	03	04	05	06	07	08	09	10	98	99
10,5	3,5	5,5	7,4	3,9	20,4	8,8	10,3	10,7	4,0	12,6	2,0	0,4

Povprečna ocena: 5,40

N11 Če sedaj pomislite še na razlike v svetu. Koliko soglašate ali ne soglašate z naslednjimi trditvami...

	močno sogla- šam	sogla- šam	ni- ni	ne sogla- šam	sploh ne sogla- šam	ne vem	b.o.
	1	2	3	4	5	8	9
a. Obstoječe gospodarske razlike med bogatimi in revnimi državami so prevelike.	35,7	52,5	7,6	1,4	0,6	2,0	0,3
b. Prebivalci bogatih držav bi morali nameniti poseben davek za pomoč ljudem v revnih državah.	14,9	41,5	25,2	12,8	3,4	2,1	0,0
c. Ljudem iz revnih držav je treba dovoliti, da delajo v bogatih državah.	13,1	48,1	24,0	10,2	3,0	1,4	0,2

N12 V večini dežel obstajajo razlike ali celo spori in konflikti med različnimi družbenimi skupinami. Kako ostri so po vaši oceni konflikti med spodaj navedenimi skupinami v Sloveniji?

	zelo ostri	ostri	niso preveč ostri	ni teh sporov	ne vem	b.o.
	1	2	3	4	8	9
a. med revnimi in bogatimi	4,8	25,9	50,9	13,1	5,2	0,1
b. med delavci in srednjim slojem	1,5	14,9	55,1	23,7	4,6	0,1
c. med vodstvu podjetij in delavci	10,7	42,5	38,7	4,4	3,6	0,2
d. med mladimi in starimi	2,5	20,9	53,4	20,5	2,7	0,1
e. med ljudmi, ki so rojeni v Sloveniji in ljudmi iz drugih držav, ki pridejo živeti v Slovenijo	5,8	31,6	46,6	11,4	4,1	0,5

N13a V naši družbi so skupine ljudi, ki so blizu vrha, ter skupine, ki so bolj na dnu. Spodaj je lestvica, ki sega od vrha do dna. Kam bi vi uvrstili samega sebe na tej lestvici?

10	vrh / visoko	0,5
09		1,1
08		6,2
07		14,5
06		19,3
05		35,6
04		9,6
03		7,5
02		2,0
01	dno / nizko	2,0
98 -	ne vem, ne morem izbrati	1,5
(99 -	b.o.)	0,2

Povprečna ocena: 5,36

N13b Sedaj pomislite še na družino, v kateri ste odraščali. Kam bi uvrstili svojo družino v času vašega odraščanja?

10	vrh / visoko	2,3
09		2,0
08		5,4
07		11,6
06		10,1
05		27,6
04		11,9
03		13,7
02		9,5
01	dno / nizko	5,1
98 -	ne vem, ne morem izbrati	0,9
(99 -	b.o.)	0,0

Povprečna ocena: 4,81

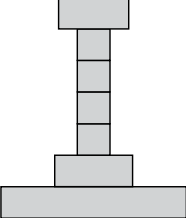
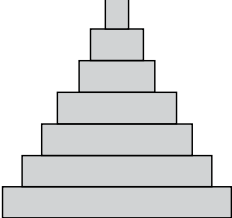
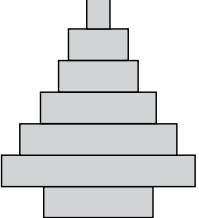
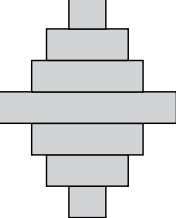
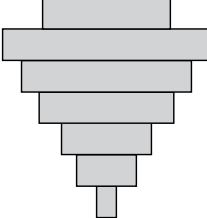
N13c Sedaj pa pomislite še na to, kako bo čez 10 let. Kje mislite, da boste čez 10 let na lestvici od 1 do 10, kjer 10 predstavlja vrh, 1 pa dno lestvice?

10	vrh / visoko	2,8
09		2,8
08		10,2
07		14,9
06		13,6
05		22,7
04		9,5
03		8,3
02		3,6
01	dno / nizko	3,5
98 -	ne vem, ne morem izbrati	7,6
(99 -	b.o.)	0,3

Povprečna ocena: 5,53

N14 Kako pomembna se vam zdi vsaka od naslednjih stvari za to, koliko naj človek zasluži?

		zelo		ne				
		bistveno	pomembno	preveč	sploh ni	ne	b.o.	
		1	2	3	4	5	8	
							9	
a.	Kako odgovorno je delo - kako pomembno naj bi to bilo za določanje višine zaslužka?	23,3	46,1	27,5	2,3	0,2	0,6	0,0
b.	Koliko let izobrazbe in usposabljanja ima nekdo?	8,0	39,4	43,0	7,8	1,2	0,5	0,1
c.	Da mora nekdo vzdrževati otroke?	8,7	31,0	41,2	13,0	5,3	0,8	0,1
d.	Kako dobro nekdo opravlja svoje delo?	38,4	44,5	15,0	1,1	0,2	0,4	0,3

Tip A	Tip B	Tip C	Tip D	Tip E
				
Družba, kjer je majhno število izbrancev na vrhu, zelo malo ljudi v sredini in velika množica ljudi na dnu.	Družba, ki je videti kot piramida, z majhnim številom izbrancev na vrhu, večjim deležem ljudi v sredini in največjim deležem ljudi na dnu.	Družba, ki je videti kot piramida, le da je malo ljudi čisto na dnu.	Družba, kjer je večina ljudi v sredini.	Družba, kjer je veliko ljudi pri vrhu in zelo malo pri dnu.

N15 Teh pet slik prikazuje različne vrste družb. Posamezne slike vam bomo opisali, vi pa nam boste povedali, katera od njih po vašem mnenju najbolj upodablja slovensko družbo, kakršna je danes?

a) Najprej nas zanima, kakšna je po vašem mnenju podoba slovenske družbe danes - katera od slik ji najbolj ustreza?

1 -	slika A	27,3
2 -	slika B	24,8
3 -	slika C	21,0
4 -	slika D	19,9
5 -	slika E	2,3
8 -	ne vem	3,2
9 -	(b.o.)	1,5

b) In kakšna bi po vašem mnenju podoba slovenske družbe morala biti?

1 -	slika A	1,3
2 -	slika B	3,7
3 -	slika C	10,3
4 -	slika D	47,9
5 -	slika E	33,1
8 -	ne vem	2,6
9 -	(b.o.)	1,1

N16 Kako poštena ali nepoštena je po vašem mnenju porazdelitev dohodkov v Sloveniji?

1 -	zelo poštena	1,2
2 -	poštena	9,5
3 -	nepoštena	62,2
4 -	zelo nepoštena	21,2
8 -	ne vem	5,4
9 -	(b.o.)	0,4

N17a Kako pogosto v primeru, ko greste zdoma, srečate ali imate kakršenkoli stik z ljudmi, ki so veliko bolj revni kot vi? To je lahko na ulici, v javnem prevozu, v trgovinah, v vašem kraju ali na vašem delovnem mestu.

1 -	nikoli	4,5
2 -	manj kot enkrat na mesec	12,5
3 -	enkrat na mesec	13,3
4 -	večkrat na mesec	20,0
5 -	enkrat na teden	11,3
6 -	večkrat na teden	15,3
7 -	vsak dan	18,1
8 -	ne vem	4,3
9 -	(b.o.)	0,7

N17b Kako pogosto v primeru, ko greste zdoma, srečate ali imate kakršenkoli stik z ljudmi, ki so veliko bolj bogati kot vi? To je lahko na ulici, v javnem prevozu, v trgovinah, v vašem kraju ali na vašem delovnem mestu.

1 -	nikoli	6,4
2 -	manj kot enkrat na mesec	12,1
3 -	enkrat na mesec	11,4
4 -	večkrat na mesec	20,3
5 -	enkrat na teden	11,2
6 -	večkrat na teden	16,2
7 -	vsak dan	17,4
8 -	ne vem	4,4
9 -	(b.o.)	0,7

Sedaj pa nekaj vprašanj o materialnem stanju v vašem gospodinjstvu.

N18a Če pomislite na celoten dohodek vašega gospodinjstva (vsi dohodkovni viri vseh članov gospodinjstva), kako težko ali lahko vaše gospodinjstvo pokrije vse običajne nujne stroške?

1 - zelo težko	5,5
2 - dokaj težko	17,0
3 - niti težko, niti lahko	39,0
4 - dokaj lahko	27,9
5 - zelo lahko	10,1
8 - ne vem	0,4
9 - (b.o.)	0,1

N18b Kaj pa v naslednjih 12 mesecih, kako težko ali lahko bo vaše gospodinjstvo pokrilo vse običajne nujne stroške?

1 - zelo težko	5,9
2 - dokaj težko	17,4
3 - niti težko, niti lahko	37,0
4 - dokaj lahko	27,3
5 - zelo lahko	9,2
8 - ne vem	3,1
9 - (b.o.)	0,1

N18c Kako pogosto vi ali drugi člani vašega gospodinjstva preskočite obrok, ker za hrano nimate dovolj denarja?

1 - nikoli	96,1
2 - manj kot enkrat na mesec	1,5
3 - enkrat na mesec	0,8
4 - večkrat na mesec	0,6
5 - enkrat na teden	0,3
6 - večkrat na teden	0,3
7 - vsak dan	0,2
8 - ne vem	0,1
9 - (b.o.)	0,1

N19 Gledano na splošno, ali bi rekli, da lahko ljudem zaupamo, ali bi rekli, da nismo nikoli dovolj previdni v odnosih z ljudmi?

1 - ljudem lahko skoraj vedno zaupamo	3,8
2 - ljudem lahko običajno zaupamo	25,4
3 - pogosto se zgodi, da bi morali biti bolj previdni v odnosih z ljudmi	48,7
4 - skoraj nikoli nismo dovolj previdni v odnosih z ljudmi	21,7
8 - ne vem	0,3
9 - (b.o.)	0,0

OGLEDALO JAVNEGA MNENJA

S1 Ljudje morajo nekemu zaupati in imeti občutek, da se lahko zanesejo nase in na druge. V kolikšni meri lahko vi zaupate naslednjim:

Kako zaupate:	sploh ne zaupam										povsem ne zaupam vem (b.o.)			
	00	01	02	03	04	05	06	07	08	09	10	88	99	
a. Državnemu zboru	18,6	8,2	15,3	13,9	9,9	15,5	6,6	3,6	2,1	0,7	0,1	5,2	0,3	
b. Predsedniku republike	11,5	6,2	9,5	11,5	9,7	17,8	7,7	8,6	7,9	3,3	2,0	3,9	0,4	
c. Vladi Republike Slovenije	14,3	8,2	13,3	14,6	9,2	16,4	7,7	6,1	3,8	1,0	0,9	3,9	0,6	
d. Slovenski vojski	4,1	3,6	6,4	7,6	8,9	19,1	9,9	13,2	11,9	4,2	5,8	4,7	0,6	
e. sodiščem	12,5	7,2	11,9	12,5	9,0	16,4	8,2	8,5	5,3	1,7	2,1	4,4	0,3	
f. policiji	2,4	2,8	5,2	8,8	7,6	17,1	11,9	15,9	14,9	5,9	5,2	2,0	0,3	
g. bankam	8,4	5,4	9,6	11,1	8,3	19,3	10,7	11,5	8,5	2,4	2,2	2,2	0,2	
h. zvezi NATO	11,1	4,8	7,8	12,2	7,0	19,3	6,8	9,1	4,7	2,2	2,1	12,3	0,5	
i. Evropski uniji (EU)	6,9	4,2	9,2	11,3	8,8	21,0	10,8	9,8	7,4	1,9	1,5	7,1	0,2	
j. evru	3,4	2,3	4,7	7,6	6,6	19,8	9,0	16,2	14,5	7,1	5,5	3,1	0,1	
Povprečne ocene:														
S1a	S1b	S1c	S1d	S1e	S1f	S1g	S1h	S1i	S1j					
3,03	4,25	3,50	5,41	3,92	5,75	4,56	4,19	4,54	5,81					

S2 Približno koliko politikov v Sloveniji je po vašem mnenju vpletenih v korupcijo?

1 - skoraj nobeden	0,3
2 - malo	3,2
3 - nekaj	22,4
4 - kar precej	49,3
5 - skoraj vsi	20,0
8 - ne vem	4,6
9 - (b.o.)	0,2

S3 V kolikšni meri soglašate ali ne soglašate z naslednjimi trditvami?

	močno sogla- šam	sogla- šam	ni- ni	ne sogla- šam	sploh ne sogla- šam	ne vem	b.o.
	1	2	3	4	5	8	9
a. Država pri reševanju razvojnih problemov pozablja na socialne pravice državljanov.	19,2	50,1	20,5	6,5	1,2	2,4	0,0
b. Bogati ljudje ne razumejo problemov revnih ljudi.	35,8	48,3	10,8	4,2	0,3	0,4	0,1
c. Politikov ne zanimajo problemi ljudi.	22,3	44,2	23,6	8,0	0,5	1,1	0,2
Povprečne ocene:							
S3a	S3b		S3c				
2,18	1,84		2,19				

S4 Ali mislite, da bi bilo potrebno razlike v osebnih dohodkih v Sloveniji povečati, zmanjšati ali odpraviti, ali pa so take razlike, kakršne so sedaj, primerne?

1 - razlike naj se povečajo	2,7
2 - sedanje razlike so primerne	4,8
3 - razlike naj se zmanjšajo	86,5
4 - vsi dohodki bi morali biti enaki	3,4
8 - ne vem	2,4
9 - (b.o.)	0,3

S5 Prebrali vam bomo nekaj stališč v zvezi z zakonitostjo, vi pa povejte, ali se z njimi strinjate ali ne.

	se strinjam	se ne strinjam	ne vem	b.o.
	1	2	8	9
a. Človek se mora pokoravati samo tistim zakonom, ki se mu zdijo razumni.	32,6	62,7	4,3	0,3
b. Čisto v redu je, da iščeš luknje v zakonih.	25,9	69,6	4,5	0,1

S6 Včasih demokracija ne deluje. Kadar se to zgodi, nekateri menijo, da potrebujemo močnega voditelja, ki bi uredil stvari; drugi pa menijo, da je tudi takrat, ko stvari ne delujejo, demokracija najboljša. Kaj vi mislite o tem, ali takrat...

1 - potrebujemo močnega voditelja, ali je	55,9
2 - demokracija vedno najboljša	31,4
8 - ne vem	12,1
9 - (b.o.)	0,5

S7 Ali je po vašem mnenju primerno, ali ni primerno, da se politiki pogovarjajo z državljani prek Twiterja ali Instagrama?

1 -	sploh ni primerno	39,3
2 -	v glavnem ni primerno	31,0
3 -	v glavnem je primerno	21,6
4 -	vedno je primerno	2,2
8 -	(ne vem)	5,2
9 -	(b.o.)	0,5

S8 Ali je po vašem mnenju primerno, ali ni primerno, da za politične funkcije kandidirajo medijske osebnosti ali posamezniki iz sveta zabave?

1 -	sploh ni primerno	31,9
2 -	v glavnem ni primerno	38,1
3 -	v glavnem je primerno	22,3
4 -	vedno je primerno	4,4
8 -	(ne vem)	3,1
9 -	(b.o.)	0,3

S9 Ali soglašate ali ne soglašate s trditvijo... Če državljani ocenijo, da država ne deluje, je prav, da vzamejo stvari v svoje roke.

1 -	močno soglašam	9,4
2 -	soglašam	35,1
3 -	niti soglašam, niti ne soglašam	28,9
4 -	ne soglašam	19,2
5 -	sploh ne soglašam	4,0
8 -	(ne vem)	3,1
9 -	(b.o.)	0,4

Povprečna ocena: 2,72

S10 Povejte prosimo, kdo naj bi bil po vašem mnenju predvsem odgovoren za to, da bi imeli ljudje primeren življenjski standard? Prosimo, ocenite na lestvici od 0 do 10, pri čemer 0 pomeni 'to je predvsem odgovornost posameznika', 10 pa 'to je predvsem odgovornost države'.

to je predvsem odgovornost posameznika								to je predvsem odgovornost države			ne vem	b.o.
00	01	02	03	04	05	06	07	08	09	10	88	99
2,5	1,5	3,1	3,6	4,5	27,1	8,2	12,4	13,3	5,6	17,4	0,8	0,2

Povprečna ocena: 6,44

S11 V sodobnih demokratičnih družbah naj bi državljani imeli tudi socialne pravice kot so enakopraven dostop do izobraževanja, do zdravstvenih uslug, pravica do dela, bivališča, pokojnine ipd. Kdo od naštetih ima po vašem mnenju največjo vlogo pri tem, da se te pravice uresničujejo?

1 -	politiki, politična elita	71,9
2 -	gospodarstveniki, lastniki kapitala	9,3
3 -	sindikati	4,0
4 -	državljani sami	8,0
5 -	kdo drug	1,3
8 -	ne vem	5,2
9 -	(b.o.)	0,3

S12 Če sedaj pomislite na lastno situacijo, kaj bi rekli, ali so v vašem primeru te socialne pravice uresničene?

1 -	v glavnem niso uresničene	12,8
2 -	deloma so uresničene	42,4
3 -	v glavnem so uresničene → S13	42,5
8 -	ne vem → S13	1,3
9 -	(b.o.) → S13	1,0

Odgovarjajo tisti, ki NISO izbrali »v glavnem so uresničene«. (S12=1,2; n=642)

S12a Katera od spodnjih trditev najbolj ustreza vašim občutkom glede tega, da ne morete v celoti uveljavljati teh pravic?

1 -	S tem sem se sprijaznil, saj ne morem nič narediti.	20,6
2 -	To me sicer jezi, vendar ne morem glede tega nič storiti.	62,9
3 -	To me jezi in nameravam glede tega ukrepati.	11,8
8 -	ne vem	3,4
9 -	(b.o.)	1,2

S13 Na tem seznamu so različne skupine ljudi. Prosimo vas, da poveste, katere od njih ne bi želeli imeti za sosede.

	ne bi želel za soseda	vseeno mi je	ne vem	b.o.	
	1	2	8	9	
a.	ljudje druge rase	14,9	82,1	2,6	0,4
b.	homoseksualci	23,4	73,7	2,7	0,2
c.	ljudje, ki govorijo drug jezik	8,8	89,5	1,3	0,3
d.	muslimani	23,8	72,5	3,4	0,3
e.	Judje	17,1	78,4	4,0	0,4
f.	Romi	47,9	47,3	4,5	0,3
g.	begunci	46,1	48,0	5,5	0,3

S14 V kolikšni meri soglašate ali ne soglašate s trditvijo...**V Sloveniji bi morali uvesti strožje ukrepe za pregon ilegalnih priseljencev.**

1 -	močno soglašam	24,7
2 -	soglašam	38,9
3 -	niti soglašam, niti ne soglašam	22,3
4 -	ne soglašam	8,9
5 -	sploh ne soglašam	2,9
8 -	ne vem	2,3
9 -	(b.o.)	0,0

S15 Ali menite, da je na splošno dobro ali slabo za slovensko gospodarstvo, da prihajajo živet k nam priseljenci iz drugih držav?

slabo za gospodarstvo										dobro za gospodarstvo		ne vem	b.o.
00	01	02	03	04	05	06	07	08	09	10	88	99	
11,7	4,7	8,2	10,6	6,9	24,2	8,8	8,9	7,9	2,4	3,1	2,2	0,3	

Povprečna ocena: 4,44

S16 Ali menite, da je kulturno življenje v Sloveniji zaradi priseljencev na splošno ogroženo ali obogateno?

kulturno življenje je ogroženo										kulturno življenje je obogateno		ne vem	b.o.
00	01	02	03	04	05	06	07	08	09	10	88	99	
7,2	4,0	8,4	10,5	9,0	29,3	7,7	8,8	7,0	2,7	2,7	2,3	0,3	

Povprečna ocena: 4,63

S17 Ali menite, da je Slovenija zaradi priseljencev iz drugih držav postala slabša ali boljša dežela za bivanje?

slabša dežela za bivanje										boljša dežela za bivanje		ne vem	(b.o.)
00	01	02	03	04	05	06	07	08	09	10	88	99	
7,6	3,6	7,0	10,6	10,2	36,2	8,0	5,4	5,3	1,6	1,5	2,7	0,3	

Povprečna ocena: 4,42

S18 Kaj bi rekli, v kolikšni meri vas osebno zanima politika?

1 -	zelo me zanima	3,8
2 -	zanima me	23,5
3 -	le malo me zanima	42,9
4 -	sploh me ne zanima	29,8
8 -	ne vem	0,0
9 -	(b.o.)	0,0

S19 V kolikšni meri mislite, da bi bili zmožni prevzeti aktivno vlogo v skupini ljudi, ki se ukvarja s političnimi vprašanji?

sploh ne bi bili zmožni										v celoti bi bili zmožni		ne vem	b.o.
00	01	02	03	04	05	06	07	08	09	10	88	99	
36,0	8,6	11,8	8,2	5,2	8,4	3,7	6,6	4,9	1,8	3,2	1,3	0,3	

Povprečna ocena: 2,80

S20 In v kolikšni meri politični sistem v Sloveniji omogoča ljudem kot ste vi, da vplivajo na politiko?

sploh nič										v celoti		ne vem	(b.o.)
00	01	02	03	04	05	06	07	08	09	10	88	99	
27,9	10,6	13,8	12,5	7,8	11,6	5,1	3,1	3,0	0,6	0,8	3,1	0,2	

Povprečna ocena: 2,63

S21 Sedaj pa povejte še, ali ste v preteklih 12 mesecih naredili še kaj od navedenega in ali bi bili to pripravljene narediti tudi v prihodnje.

		da in bi verjetno tudi v prihodnje	da, vendar ne bi več v prihodnje	ne, vendar morda bi v prihodnje	ne in nikoli ne bi	ne vem	(b.o.)
		1	2	3	4	8	9
a.	podpisali peticijo	21,9	1,7	48,5	25,5	2,1	0,3
b.	bojkotirali ali namenoma kupili določen proizvod zaradi ekoloških, političnih ali etičnih razlogov	24,1	2,6	28,7	41,4	2,8	0,4
c.	se udeležili napovedanih («uradnih») demonstracij	6,5	1,7	40,5	49,4	1,5	0,3
d.	se udeležili nenapovedanega protestnega shoda ali nenapovedane stavke	3,9	1,2	30,6	61,9	2,1	0,3

VPRAŠANJA O DELU

Sedaj pa nekaj vprašanj iz nacionalne Raziskave o odnosu delo – družina. Zanimata nas vaše delovno okolje in vaša družinska situacija. V celotnem sklopu te raziskave vas bomo spraševali o organizaciji, pri čemer mislimo na podjetje, organizacijo, ustanovo ipd. kjer ste zaposleni.

K1 Kakšna je vaša sedanja delovna aktivnost, ali ste sedaj zaposleni, ali kaj drugega?

Delovno aktiven:

01 -	polno zaposlen (36 in več ur na teden)	43,1
02 -	zaposlen za skrajšan delovni čas (15 do 35 ur na teden)	1,6
03 -	zaposlen za manj kot 15 ur na teden / začasno ne dela	0,0
04 -	samozaposlen (kmet, samostojni obrtnik, svobodni poklic)	3,7
05 -	pomagajoči družinski član	0,3
06 -	formalno brezposeln, ki občasno kaj dela in prejema denarno nadomestilo, socialno pomoč	0,1
07 -	formalno brezposeln, ki občasno kaj dela in ne prejema denarnega nadomestila, socialne pomoči	0,6
08 -	brezposeln (ni registriran), a občasno kaj dela za gotovino	0,2
09 -	dijak, študent, ki občasno kaj dela	2,5
10 -	vajenec, ki občasno kaj dela	0,0
11 -	upokojenec, občasno še kaj dela (tudi delna zaposlitev)	1,8

Ni delovno aktiven/na:

12 -	brezposeln (ni registriran), ki ne dela, nima nadomestil ali socialne pomoči, a išče delo oziroma zaslužek	2,5
13 -	formalno brezposeln, ki ne dela, a prejema denarno nadomestilo	2,1
14 -	delovno neaktiven, a ima rentne dohodke	0,1
15 -	dijak, študent, ki ne dela	4,5
16 -	vajenec, ki ne dela	0,0
17 -	upokojenec brez dodatne zaposlitve, razen hišnih opravil	34,0
18 -	gospodinja, hišna opravila	2,1
19 -	trajno delovno nezmožen	0,5
20 -	ostali delovno neaktivni	0,2
99 -	(b.o.)	0,1

Odgovarjajo samo samozaposleni, K1=4; n=43.

K1a Ali je v podjetju, kjer ustvarite večino svojega dohodka, zaposlena več kot ena oseba?

1 -	da, zaposlena je več kot ena oseba	27,9
2 -	ne, zaposlena je samo ena oseba	69,8
9 -	(b.o.)	2,3

SAMO ZA DELOVNO AKTIVNE (če K1 = 01-11; n=628)

K2(a) Je vaše zaposlitveno razmerje za...:

1 -	nedoločen čas	82,3
2 -	določen čas	9,1
3 -	občasna dela	6,8
8 -	ne vem	0,0
9 -	(b.o.)	1,8

K3(a) Koliko je zaposlenih v vaši organizaciji?

1 -	do 10 zaposlenih (mikro organizacija)	23,6
2 -	od 11 do 50 zaposlenih (mala)	19,7
3 -	od 51 do 250 zaposlenih (srednja)	25,5
4 -	nad 250 zaposlenih (velika)	29,1
8 -	ne vem	0,5
9 -	(b.o.)	1,6

K4(a) Če primerjate, kakšno je danes pri nas v Sloveniji spoštovanje dela in delavca in kakšno je bilo pred približno petimi leti, ali je danes stanje dela...

1 -	dosti boljše	2,1
2 -	boljše	15,1
3 -	približno enako	33,4
4 -	slabše	34,9
5 -	dosti slabše	6,8
8 -	ne vem	5,3
9 -	(b.o.)	2,4

SLEDIJO VPRAŠANJA O GLAVNEM PODROČJU DELA

K5(a) V kolikšni meri soglašate ali ne soglašate z naslednjimi trditvami o naravi vašega dela? Ocenite z lestvico od 1 do 5, pri čemer 1 pomeni, da sploh ne soglašate, in 5, da močno soglašate.

	sploh ne so- glašam	ne sogla- šam	niti-niti	sogla- šam	močno sogla- šam	ne vem	b.o.
	1	2	3	4	5	8	9
a. Danes (za službo) delam neprimerno več, kot sem delal pred desetimi leti.	3,8	14,8	22,3	33,9	11,6	5,6	8,0
b. Tempo dela, ki ga od mene pričakujejo, je previsok.	6,1	21,7	29,0	30,1	10,0	0,2	3,0
c. V službi imam preveč dela, da bi ga lahko opravil sam.	8,1	29,8	29,8	23,2	6,4	0,3	2,4
d. Pri delu (v službi) sem nenehno v časovni stiski.	7,3	27,4	22,8	30,9	9,1	0,0	2,5
e. Danes lahko vplivam na odločitve, ki so pomembne za moje delo, bolj kot pred desetimi leti.	5,9	19,9	20,4	30,7	10,0	5,4	7,6
f. Pogosto opravljam službeno delo v svojem prostem času, da bi izpolnil delovne zahteve.	25,3	29,8	15,1	19,9	7,3	0,2	2,4
g. Moje delo je stresno.	7,3	16,4	22,0	38,2	13,5	0,0	2,5
h. Za delo izven osnovne zaposlitve, s katerim bi si izboljšal življenjski standard, nimam več časa.	11,0	24,2	20,5	29,0	9,4	1,3	4,6

K6(a) V kolikšni meri pa soglašate ali ne soglašate z naslednjimi trditvami o zahtevnosti vašega dela?

	sploh ne sogla- šam	ne sogla- šam	nit-niti	sogla- šam	močno sogla- šam	ne vem	b.o.
	1	2	3	4	5	8	9
a. Pri delu lahko v celoti uporabljam svoje sposobnosti.	1,6	6,1	10,8	55,7	22,8	0,2	2,9
b. Počutim se kompetenten in popolnoma sposoben opravljati svoje delo.	0,3	0,8	4,0	55,4	36,9	0,0	2,5
c. Moje delo mi daje priložnost, da delam stvari, za katere menim, da jih delam najbolje.	1,1	4,5	16,9	49,8	25,2	0,0	2,5
d. Mislim, da sem za delo, ki ga opravljam, ustrezno usposobljen.	0,5	1,1	4,1	51,3	40,3	0,2	2,5

Na vprašanja od K7 do K16 odgovarjajo tisti, ki večino svojega dohodka ustvarijo v organizaciji z več kot enim zaposlenim; n=597.

K7(a) Kako je cenjeno vaše delo?

	sploh ne sogla- šam	ne sogla- šam	nit-niti	sogla- šam	močno sogla- šam	ne vem	b.o.
	1	2	3	4	5	8	9
a. Organizaciji dajem več kot ona meni.	1,2	11,7	38,5	36,2	7,9	1,3	3,2
b. Imam občutek, da mi organizacija daje toliko, kot dajem jaz organizaciji.	4,9	25,5	29,6	31,5	4,0	1,3	3,2
c. Organizacija mi daje več, kot jaz njej.	14,1	50,6	26,8	4,0	0,0	1,0	3,5
d. Imam občutek, da me organizacija izkorišča.	13,1	39,7	24,8	14,2	3,7	1,0	3,5
e. Organizacija je do mene poštena.	1,7	11,7	26,6	46,6	9,5	0,7	3,2
f. Za svoj prispevek organizaciji sem preslabo nagrajen.	4,5	21,1	25,6	36,2	8,5	1,0	3,0

K8(a) V kolikšni meri soglašate ali ne soglašate z naslednjimi trditvami o pripadnosti vaši organizaciji? Ocenite z lestvico od 1 do 5, pri čemer 1 pomeni, da sploh ne soglašate, in 5, da močno soglašate.

	sploh ne sogla- šam	ne sogla- šam	ni- ni- 3	sogla- šam	močno sogla- šam	ne vem	b.o.
	1	2	3	4	5	8	9
a. Tudi svojim otrokom bi priporočil zaposlitev v organizaciji, kjer sem sedaj zaposlen.	16,1	23,1	23,6	26,0	4,2	3,2	3,9
b. Imam premalo drugih možnosti, da bi zapustil obstoječo organizacijo.	11,4	34,2	21,9	24,3	3,2	1,3	3,7
c. Bil bi zadovoljen, če bi vso kariero naredil v tej organizaciji.	6,5	20,4	22,1	35,0	10,9	1,3	3,7
d. Počutim se čustveno navezane- ga na organizacijo, kjer delam.	7,0	21,4	22,9	35,3	9,7	0,7	2,8
e. V danem trenutku je zapo- slitev v obstoječi organizaciji predvsem stvar tega, da nimam boljše alternative za zaposlitev.	13,4	32,5	19,6	26,1	4,2	0,8	3,4
f. Komaj čakam, da zapustim organizacijo in najdem novega delodajalca.	28,5	42,0	16,9	6,9	1,5	0,5	3,7
g. Z veseljem bi takoj dal odpoved, če bi dobil boljšega delodajalca.	19,4	28,5	15,6	22,9	8,9	1,3	3,4
h. Vsak dan se z veseljem odpravim v organizacijo, kjer delam.	2,5	9,9	26,6	47,2	10,2	0,3	3,2
i. Zapustiti organizacijo v danem trenutku mi predstavlja prevelik stres.	8,4	27,6	22,9	30,3	6,4	0,8	3,5
j. Prepogosto menjavanje organizacij se mi ne zdi etično.	8,5	25,6	26,8	31,0	4,2	1,0	2,8
k. Menim, da bi se zlahka navezal tudi na neko drugo organizacijo.	1,8	8,0	17,8	59,5	8,7	1,3	2,8
l. Imam občutek, da je organizacija, v kateri sem zaposlen, del mene.	3,5	17,4	22,1	44,6	9,0	0,3	3,0
m. Zlahka se identificiram z organizacijo.	2,3	11,6	20,4	52,4	9,5	0,7	3,0
n. Lahko rečem, da so problemi organizacije tudi moji problemi.	6,0	24,5	21,8	34,3	9,7	0,2	3,5

K9(a) V kolikšni meri soglašate ali ne soglašate s spodnjimi trditvami?

	sploh ne sogla- šam	ne sogla- šam	ni- ni	sogla- šam	močno sogla- šam	ne vem	b.o.
	1	2	3	4	5	8	9
a. Pripravljen sem delati več le za višjo plačo.	6,4	22,3	19,3	38,5	9,2	0,8	3,5
b. Pripravljen sem delati več, tudi če se plača ne zviša, samo da ohranim službo.	12,1	32,2	30,3	17,3	2,5	1,2	4,5
c. Pripravljen sem delati več, da bi šlo organizaciji bolje.	6,5	19,1	22,3	39,9	7,5	0,7	4,0

K10(a) V kolikšni meri pa soglašate ali ne soglašate s trditvami o družbeni odgovornosti vaše organizacije?

	sploh ne sogla- šam	ne sogla- šam	ni- ni	sogla- šam	močno sogla- šam	ne vem	b.o.
	1	2	3	4	5	8	9
a. Naša organizacija izvaja aktivnosti, ki so usmerjene k izboljšanju družbe in naravnega okolja.	3,5	11,9	19,8	48,2	9,9	3,7	3,0
b. Naša organizacija investira v ustvarjanje boljšega življenja za prihodnje rodove.	4,5	14,6	23,3	44,1	7,7	2,7	3,2
c. Naša organizacija podpira kampanje in projekte, ki skrbijo za dobrobit družbe in okolja.	4,7	15,4	17,6	45,6	8,0	5,4	3,4
d. Naša organizacija spodbuja zaposlene, da se izobražujejo in usposablajo.	4,0	9,9	14,7	50,1	16,2	1,5	3,5
e. Vodstvo organizacije upošteva potrebe zaposlenih.	3,2	11,4	29,8	43,4	8,2	0,8	3,2
f. Naša organizacija je sprejela ukrepe za usklajevanje dela in družinskega življenja.	3,7	17,4	24,5	38,9	6,9	5,4	3,4
g. Naša organizacija dosledno spoštuje delovno zakonodajo.	1,3	5,7	11,4	51,1	24,1	2,5	3,9
h. Naša organizacija spodbuja zaposlene, da sodelujejo pri njenih programih družbene odgovornosti.	2,0	11,6	25,5	44,2	8,9	4,5	3,4

K11(a) In koliko soglašate ali ne soglašate z naslednjimi trditvami o strategiji vaše organizacije?

	sploh ne sogla- šam	ne sogla- šam	ni- ni- niti	sogla- šam	močno sogla- šam	ne vem	b.o.
	1	2	3	4	5	8	9
a. Za našo organizacijo je značilno, da želi biti najboljša na trgu.	0,8	6,4	15,6	47,4	23,1	3,4	3,4
b. Stalno iščemo in ustvarjamo novosti.	1,2	7,5	17,6	51,6	17,6	1,3	3,2
c. Vedno sledimo močnejšim.	1,8	11,7	22,3	42,5	14,2	3,7	3,7
d. Običajno se upiram spremembam.	9,9	43,9	28,5	12,1	1,0	1,7	3,0
e. Za preživetje se lahko zanese- mo samo na to, da bomo imeli še nižje cene od konkurentov.	9,2	31,8	27,1	17,8	2,5	5,9	5,7
f. Že leta vztrajamo na uveljav- ljeni ponudbi in zelo redko uvajamo ali prilagajamo nove izdelke in storitve.	14,4	37,2	19,9	17,3	1,7	4,9	4,7
g. V naši organizaciji skrbimo samo za zniževanje stroškov.	7,4	30,0	26,1	27,0	2,3	3,9	3,4
h. Glavna prednost našega pod- jetja v primerjavi s konkurenco je stalno zniževanje stroškov poslovanja.	8,4	30,2	29,3	19,3	1,3	7,2	4,4
i. Veliko vlagamo v visoko kako- vost naših izdelkov/storitev.	1,3	6,5	15,1	51,8	19,1	2,8	3,4
j. Naše izdelke/storitve skušamo močno prilagoditi potrebam naših strank.	1,2	2,7	7,9	57,6	24,6	2,5	3,5

K12(a) V kolikšni meri soglašate ali ne soglašate s trditvami o ravnanju z ljudmi v vaši organizaciji?

	sploh ne sogla- šam	ne sogla- šam	ni- ni	sogla- šam	močno sogla- šam	ne vem	b.o.
	1	2	3	4	5	8	9
a. Na prosta delovna mesta postavljamo predvsem ljudi iz organizacije.	4,7	22,8	26,3	32,5	4,2	4,4	5,2
b. Naša organizacija na trgu išče talente.	5,7	20,6	24,1	33,3	6,5	5,4	4,4
c. Naša organizacija ima sistem kariernega napredovanja zaposlenih.	6,7	20,1	21,1	38,9	4,5	4,5	4,2
d. Na delovnem mestu imam dovolj informacij, da lahko učinkovito opravljam svoje delo.	0,7	4,4	12,7	62,0	16,2	0,7	3,4
e. Nadrejeni me spodbujajo, da sodelujem pri sprejemanju odločitev, ki se tičejo mojega vsakdanjega dela.	2,3	9,4	17,3	53,3	11,9	1,2	4,7
f. Opisi mojih del in nalog so jasni in natančni.	0,8	4,5	13,4	55,4	21,6	0,8	3,4
g. V naši organizaciji imam možnost napredovanja.	6,9	18,6	19,4	39,9	9,4	1,5	4,4
h. Organizacija, v kateri sem zaposlen, ima jasen sistem za ocenjevanje uspešnosti zaposlenih.	5,0	19,4	20,9	38,4	10,2	2,3	3,7
i. Moja plača je določena z jasnimi kriteriji - kosovna norma, dosežena prodaja, urna postavka ipd.	5,4	12,1	12,4	48,4	17,6	0,5	3,7
j. V organizaciji imamo time, ki so sestavljeni iz članov različnih oddelkov.	10,4	15,9	14,4	42,2	10,9	2,5	3,7
k. Naša organizacija uporablja sistem kroženja zaposlenih med delovnimi mesti.	15,1	27,5	16,4	29,0	6,2	2,0	3,9
l. V naši organizaciji si zaposleni velikokrat izmenjujemo novo znanje in informacije.	2,0	6,9	12,7	58,5	15,7	0,8	3,4
m. Naš sistem nagrajevanja motivira zaposlene, da načrtno pridobivajo novo znanje.	6,7	20,9	24,8	36,9	5,4	1,7	3,7

n.	V naši organizaciji je veliko medosebnih konfliktov.	14,2	35,7	27,6	16,1	1,8	1,2	3,4
o.	V naši organizaciji so nekateri zaposleni nespoštljivi do drugih.	13,1	26,3	20,9	31,0	4,2	1,2	3,4
p.	Odnosi med zaposlenimi so slabi.	17,4	42,4	24,3	9,2	2,5	0,8	3,4

K13(a) Na koga se najprej obrnete, če česa s področja vašega poklicnega dela ne znate?

1 -	na izkušenejšega sodelavca mojega ranga v organizaciji	40,4
2 -	na neposredno nadrejenega organizacijskega vodjo	34,8
3 -	na uglednega poklicnega strokovnjaka, četudi je ta izven organizacije	9,4
4 -	na nikogar, probleme rešujem sam	11,1
8 -	ne vem	0,5
9 -	(b.o.)	3,9

K14(a) V kolikšni meri soglašate ali ne soglašate s trditvami o vaši organizaciji? Ocenite lestvico od 1 do 5, pri čemer 1 pomeni, da sploh ne soglašate, in 5, da močno soglašate.

	sploh ne sogla- šam	ne sogla- šam	ni- ni	sogla- šam	močno sogla- šam	ne vem	(b.o.)	
	1	2	3	4	5	8	9	
a.	Naša organizacija hitreje ustvarja nove proizvode / storitve kot konkurenca.	3,4	14,6	39,7	24,3	4,5	7,7	5,9
b.	V naši organizaciji so nova znanja uporabljena za izboljšanje proizvodov / storitev in drugih procesov dela.	1,3	7,0	17,6	57,5	9,7	2,8	4,0
c.	Naša organizacija ustrezno reagira na predloge za izboljšave s strani zaposlenih.	2,2	12,4	24,8	47,6	6,9	2,5	3,7
d.	Naša organizacija nas spodbuja, da smo pri svojem delu ustvarjalni.	0,8	9,2	22,6	50,8	12,1	1,2	3,4

K15(a) Ali menite, da se inovativnost zaposlenih v vaši organizaciji izraža predvsem v:

		sploh ne drži	ne drži	ni-ti-niti	drži	v celoti drži	ne vem	b.o.
		1	2	3	4	5	8	9
a.	novih izdelkih ali storitvah	2,8	15,2	21,9	45,6	6,0	4,0	4,4
b.	podajanju t.i. koristnih predlogov / izboljšav procesa dela	1,7	6,2	20,4	56,4	7,4	3,9	4,0
c.	razvijanju novih znanj (tehnologije), metod in orodij	2,3	10,7	23,5	48,1	7,4	3,9	4,2
d.	v naši organizaciji ni inovacij	24,8	43,7	14,9	8,7	1,7	2,8	3,4

K16(a) Sledi še nekaj trditev, ki se nanašajo na medsebojne odnose v organizaciji ter na kakovost delovnega življenja.

		sploh ne soglašam	ne soglašam	ni-ti-niti	soglašam	močno soglašam	ne vem	b.o.
		1	2	3	4	5	8	9
a.	Pri svojem delu vplivam na to, kaj in kako se bo delalo.	4,5	12,4	20,1	46,9	12,4	0,3	3,4
b.	Delovne naloge vedno izpolnim brez problemov.	0,0	3,0	11,4	62,6	19,4	0,2	3,4
c.	Pri delu lahko razvijem svoje sposobnosti in talente.	1,2	6,7	16,9	54,3	17,3	0,3	3,4
d.	Delo mi omogoča pridobivanje novih znanj in veščin.	1,2	6,7	12,2	56,3	20,1	0,2	3,4
e.	Znanje in veščine, ki sem jih pridobil na delovnem mestu, uporabljam tudi v svojem zasebnem / družinskem življenju.	5,2	17,1	19,8	43,2	11,1	0,2	3,5
f.	Delo mi daje možnosti za razvoj delovne kariere.	2,7	15,1	19,3	45,6	13,4	0,3	3,7
g.	Pri svojih sodelavcih dobim ustrezno pomoč za opravljanje delovnih nalog.	1,0	3,5	9,9	69,7	11,9	0,2	3,9
h.	Pri svojih sodelavcih dobim ustrezne informacije za opravljanje delovnih nalog.	1,0	2,8	10,2	70,2	12,1	0,2	3,5
i.	Moji sodelavci mi pomagajo, kadar zaradi družinskih obveznosti ne morem izpolniti delovnih nalog.	2,5	6,0	14,6	58,0	14,2	0,5	4,2
j.	Pri svojih nadrejenih dobim ustrezno pomoč za opravljanje delovnih nalog.	2,2	6,2	14,4	60,6	11,2	0,7	4,7

k.	Pri svojih nadrejenih dobim ustrezne informacije za opravljanje delovnih nalog.	1,8	4,7	14,6	61,5	12,4	0,7	4,4
l.	Nadrejeni mi pomagajo, kadar zaradi družinskih obveznosti ne morem izpolniti delovnih nalog.	3,0	10,6	17,9	51,1	11,7	0,5	5,2
m	Z nekaterimi sodelavci se družim tudi v prostem času.	4,2	14,6	16,9	48,1	12,6	0,3	3,4
n.	Delo, ki ga opravljam na delovnem mestu, daje smisel mojemu življenju.	6,4	15,9	27,8	37,0	8,9	0,7	3,4
o.	S sodelavci se dobro razumem.	0,3	0,5	6,5	61,0	27,5	0,5	3,7

Odgovarjajo vsi aktivni; n=628.

K17(a) In še dve trditvi o varnosti vaše zaposlitve.

	sploh ne sogla- šam	ne sogla- šam	ni- niti	sogla- šam	močno sogla- šam	ne vem	b.o.	
	1	2	3	4	5	8	9	
a.	Občutek imam, da je moja zaposlitev ogrožena.	31,8	43,3	14,8	5,3	1,1	0,3	3,3
b.	Skrbi me, da bi lahko izgubil svoje delovno mesto.	33,0	39,8	15,8	6,4	1,3	1,0	2,9

K18(a) S pomočjo lestvice ocenite, koliko časa dnevno porabite za naslednje aktivnosti:

	nič ali zelo malo časa				zelo veliko časa	se zelo ne nanaša	ne vem	b.o.	
	1	2	3	4	5	7	8	9	
a.	pot od doma do delovnega mesta in nazaj	31,2	32,2	19,7	8,1	5,6	0,8	0,0	2,4
b.	službo / plačano delo (upoštevajte tudi delo, ki ga opravite za službo doma)	4,6	6,1	42,0	28,2	14,8	1,8	0,2	2,4
c.	gospodinjsko delo	15,0	33,1	36,9	9,7	2,9	0,3	0,0	2,1
d.	skrb / aktivnosti za otroke	17,8	16,1	18,3	12,4	6,8	26,0	0,2	2,4
e.	skrb in nego za starejšega člana družine	30,7	8,3	8,6	2,4	1,3	46,0	0,3	2,4
f.	honorarno, dopolnilno delo, delo po pogodbi (izven redne zaposlitve)	39,0	6,8	5,1	2,4	1,8	42,4	0,2	2,4
g.	spanje in počitek	3,2	19,4	52,9	17,2	4,9	0,0	0,2	2,2

K19(a) Ali za katero od zgoraj navedenih aktivnosti porabite bistveno več časa, kot pred tremi leti?

	bistve- no manj	manj	niti-niti	več	bistve- no več	se nanaša	ne vem	b.o.
	1	2	3	4	5	7	8	9
a. pot od doma do delovnega mesta in nazaj	5,1	6,1	67,7	8,6	4,3	6,1	0,2	2,1
b. službo / plačano delo (upoštevajte tudi delo, ki ga opravite za službo doma)	1,8	5,9	66,9	15,0	2,4	5,9	0,2	2,1
c. gospodinjsko delo	1,3	10,2	72,3	11,0	1,4	1,9	0,0	1,9
d. skrb / aktivnosti za otroke	4,5	13,7	38,5	9,6	4,8	26,4	0,2	2,4
e. skrb in nego za starejšega člana družine	5,6	4,5	29,9	6,5	1,9	49,2	0,3	2,1
f. honorarno, dopolnilno delo, delo po pogodbi (izven redne zaposlitve)	6,2	4,3	35,5	3,2	1,1	47,1	0,5	2,1
g. spanje in počitek	1,8	12,4	74,0	7,8	1,0	1,0	0,0	2,1

K20(a) Ali v vaši organizaciji obstaja / deluje sindikat?

1 - da	47,5
2 - ne → K22	44,1
8 - ne vem → K22	5,6
9 - (b.o.) → K22	2,9

Odgovarjajo, če v organizaciji obstaja/deluje sindikat. (K20=1; n=298)

K21(a) Povejte, v kolikšni meri po vašem mnenju delovanje sindikata v vaši organizaciji vpliva na...?

	sploh ne vpliva				zelo vpliva	ne vem	b.o.
	1	2	3	4	5	8	9
a. plače	34,2	19,8	22,1	13,4	4,4	5,7	0,3
b. pogoje dela	23,2	23,8	26,8	17,1	4,0	4,7	0,3
c. stabilnost zaposlitve	27,2	18,8	30,9	13,8	3,0	6,0	0,3
d. usklajevanje dela / življenja	28,5	23,8	28,9	10,7	1,7	6,0	0,3

K22(a) V kolikšni meri soglašate ali ne soglašate s trditvami o odnosu med vašim plačanim delom in vašo družino? Ocenite z lestvico od 1 do 5, pri čemer 1 pomeni, da sploh ne soglašate, in 5, da močno soglašate.

(ANKETAR: Odgovarjajo vsi, ki imajo družino (partnerja, otroke, starše, sorojence...), ne glede na to, ali živijo v istem gospodinjstvu, ali ne); sicer izberi »7« - »se ne nanaša«.

	sploh ne sogla- šam	ne sogla- šam	ni- ni- ni	sogla- šam	močno sogla- šam	se ne nanaša	ne vem	b.o.
	1	2	3	4	5	7	8	9
a. Zaradi časa, ki ga porabim za službene obveznosti, zamujam družinske aktivnosti.	11,9	29,1	25,6	23,4	3,2	4,8	0,2	1,8
b. Pogosto pridem iz službe tako čustveno izčrpan, da ne morem prispevati k družinskemu življenju.	11,5	34,6	26,1	18,2	2,9	4,9	0,0	1,9
c. Zaradi časa, ki ga porabim za družinske obveznosti, zamujam aktivnosti v službi.	30,1	49,5	11,5	2,4	0,2	4,6	0,0	1,8
d. Ker sem pogosto pod stresom zaradi družinskih obveznosti, se težko zberem na delovnem mestu.	33,3	46,7	11,8	1,4	0,3	4,9	0,0	1,6

Na vprašanja od K23a do K23g odgovarjajo tisti, ki večino svojega dohodka ustvarijo v organizaciji z več kot enim zaposlenim; n=597.

K23(a) Sledi še nekaj trditev, ki se nanašajo na ugled vaše organizacije.

	sploh ne sogla- šam	ne sogla- šam	niti-niti	sogla- šam	močno sogla- šam	ne vem	(b.o.)
	1	2	3	4	5	8	9
a. Organizacija, v kateri sem zaposlen, ima jasno vizijo in poslanstvo.	0,8	3,7	12,2	58,8	19,3	1,8	3,4
b. Organizacija skrbi, da zaposleni poznamo in udeležimo njene vrednote.	0,3	3,2	17,9	58,5	14,1	2,3	3,7
c. Organizacija, v kateri sem zaposlen, ima različne programe za razvoj zaposlenih.	3,4	13,9	28,1	38,4	7,0	5,4	3,9
d. Organizacija, v kateri sem zaposlen, dobro komunicira s svojimi zaposlenimi.	2,2	9,0	23,5	49,7	11,1	0,8	3,7
e. Organizacija, v kateri sem zaposlen, z različnimi aktivnostmi skrbi za dobro počutje zaposlenih.	4,7	14,2	27,3	40,7	8,4	1,2	3,5
f. Organizacija, v kateri sem zaposlen, velja za ugledno.	0,7	3,2	13,4	59,6	17,4	2,3	3,4
g. V javnosti velja prepričanje, da je dobro biti zaposlen v organizaciji, v kateri delam.	1,7	8,0	23,6	44,4	12,9	5,9	3,5

ODGOVARJAJO VSI!

Trpinčenje na delovnem mestu (mobing) opredeljujemo kot položaj, v katerem oseba (ali več oseb) nenehno v daljšem časovnem obdobju zaznava svojo izpostavljenost negativnim dejanjem ene ali več oseb v razmerah, v katerih se proti takšnim dejanjem težko brani.

V1 Prosimo, da glede na zgornjo opredelitev odgovorite, ali ste bili v zadnjih šestih mesecih izpostavljeni trpinčenju na delovnem mestu?

	le zaposleni n=719	vsi skupaj
1 - ne	87,8	54,2
2 - da, zelo redko	3,6	2,2
3 - da, občasno	3,5	2,1
4 - da, večkrat ne mesec	1,5	0,9
5 - da, večkrat na teden	1,0	0,6
6 - da, skoraj vsak dan	0,4	0,3
7 - v zadnjih šestih mesecih ni bil zaposlen	-	38,2
8 - ne vem	0,4	0,3
9 - (b.o.)	1,8	1,1

V2 Ali ste bili trpinčenju na delovnem mestu izpostavljeni v zadnjih petih letih?

	le zaposleni n=746	vsi skupaj
1 - da	23,1	14,8
2 - ne	75,3	48,3
7 - v zadnjih petih letih ni bil zaposlen	-	35,9
8 - ne vem	0,3	0,2
9 - (b.o.)	1,3	0,9

VPRAŠANJA O DRUŽINI

F1 V kolikšni meri soglašate ali ne soglašate z naslednjimi trditvami o vlogi spolov (moškega, ženske) v družini nasploh? Ocenite z lestvico od 1 do 5, pri čemer 1 pomeni, da sploh ne soglašate, in 5, da močno soglašate.

	sploh ne sogla- šam	ne sogla- šam	niti-niti	sogla- šam	močno sogla- šam	ne vem	b.o.
	1	2	3	4	5	8	9
a. Naloga moža je, da služi denar, naloga žene pa, da skrbi za dom in družino.	24,6	36,4	20,9	13,7	3,9	0,3	0,3
b. Ni dobro, da moški ostane doma in skrbi za otroke, ženska pa je zaposlena zunaj doma.	11,3	31,8	23,2	24,7	7,7	0,9	0,3
c. Družinsko življenje pogosto trpi, ker se moški preveč posvečajo svojemu delu.	3,7	14,9	28,6	46,5	4,5	1,5	0,3
d. Moški mora biti glava družine.	15,2	25,3	31,1	22,3	5,6	0,5	0,1
e. Ženske so sposobne prenašati enake službene napore kot moški.	1,8	19,7	18,5	46,2	13,1	0,5	0,2

F2 V kolikšni meri držijo naslednje trditve o načinu delovanja vaše družine? Ocenite z lestvico od 1 do 5, pri čemer 1 pomeni, da sploh ne drži, in 5, da v celoti drži.

(ANKETAR: Odgovarjajo vsi, ki imajo družino (partnerja, otroke, starše, sorojence...), ne glede na to, ali živijo v istem gospodinjstvu, ali ne); sicer izberi »7« - »se ne nanaša«.

	sploh ne drži	ne drži	niti-niti	v celoti drži	se ne nanaša	ne vem	b.o.	
	1	2	3	4	5	7	8	9
a. Pri družinskih načrtih sodelujemo enakopravno vsi člani družine.	0,7	3,2	7,9	52,6	27,1	8,2	0,1	0,2
b. V družini se ukvarjamo predvsem z reševanjem aktualnih problemov in ne razmišljamo o prihodnosti.	5,0	35,4	23,0	23,3	4,8	7,8	0,4	0,3
c. V naši družini uspešno rešujemo konflikte.	0,3	1,6	8,4	57,7	23,4	8,4	0,0	0,2
d. V naši družini se med seboj veliko pogovarjamo.	0,3	4,5	13,6	52,1	21,2	8,1	0,0	0,3

F3 V kolikšni meri soglašate ali ne soglašate z naslednjimi trditvami o podpori vaše ožje družine vašemu delu in zasebnemu življenju? Pri pojmu družina pomislite na partnerja/ko in otroke, če jih imate. Ocenite z lestvico od 1 do 5, pri čemer 1 pomeni, da sploh ne soglašate, in 5, da močno soglašate.

(ANKETAR: Odgovarjajo vsi, ki imajo družino (partnerja, otroke, starše, sorojence...), ne glede na to, ali živijo v istem gospodinjstvu, ali ne); sicer izberi »7« - »se ne nanaša«.

	sploh ne sogla- šam	ne sogla- šam	ni- ni- ni	sogla- šam	močno sogla- šam	se ne nanaša	ne vem	b.o.
	1	2	3	4	5	7	8	9
a. V družini lahko razvijem svoje sposobnosti in talente.	0,5	2,9	9,5	62,1	14,2	9,6	0,4	0,8
b. Družina mi omogoča pridobivanje novih znanj in veščin.	1,1	3,4	11,2	58,8	14,8	9,9	0,5	0,3
c. Pri razvoju moje delovne kariere mi s svojimi izkušnjami in nasveti pomagajo družinski člani.	2,2	8,9	14,5	33,0	7,9	31,2	0,3	2,0
d. Znanje in veščine, ki sem jih pridobil v družini, mi pridejo prav tudi pri mojem delu.	1,0	5,5	10,7	41,4	10,7	28,6	0,2	1,8
e. Družina mi nudi oporo pri doseganju osebnih načrtov.	0,5	1,9	5,6	58,8	22,4	10,6	0,1	0,2
f. Družina mi pomaga pri reševanju osebnih problemov.	0,5	2,7	7,3	57,0	23,1	9,2	0,1	0,2
g. Družinsko življenje mi pomaga pri reševanju službenih problemov.	3,0	10,3	13,2	25,9	5,8	39,4	0,4	2,0
h. V službi se težko zberem zaradi družinskih obveznosti.	16,3	29,3	6,1	2,4	0,2	43,4	0,3	2,1
i. S sodelavci v službi se bolj razumem kot z družinskimi člani.	16,8	24,7	9,2	1,5	0,1	44,5	0,5	2,7
j. Zaradi mojih službenih obveznosti prelagam kuhanje, pospravljanje, skrb za otroke na druge družinske člane.	11,3	23,3	10,2	6,1	1,4	45,1	0,3	2,3
k. Družina me omejuje pri moji delovni kariери.	23,0	27,6	3,8	1,5	0,0	41,2	0,3	2,6

F4 Ali in kako pogosto ste bili v zadnjih petih letih deležni katere od naslednjih oblik pomoči s strani družine in sorodnikov? Najprej...

(ANKETAR: Odgovarjajo vsi, ki imajo družino (partnerja, otroke, starše, sorojence...), ne glede na to, ali živijo v istem gospodinjstvu, ali ne); sicer izberi »7« - se ne nanaša.)

	nikoli				zelo pogosto		se ne nanaša	ne vem	(b.o.)
	1	2	3	4	5	7	8	9	
a. pomoč pri moji skrbi za bolnega člana družine	27,2	5,8	10,7	9,3	8,7	37,6	0,3	0,4	
b. pomoč pri varstvu, negi in vzgoji otrok	25,3	6,2	9,5	8,5	8,2	41,3	0,1	0,8	
c. finančna pomoč za nakup predmetov vsakdanje rabe	48,8	10,7	12,5	10,1	8,2	9,3	0,1	0,3	
d. družina mi krije stroške bivanja	62,5	6,3	7,8	5,2	8,3	9,3	0,2	0,4	
e. družina mi krije stroške prehranjevanja	62,2	7,6	8,9	5,0	7,1	8,3	0,2	0,7	
f. pomoč pri reševanju mojega stanovanjskega vprašanja	61,3	5,4	7,6	4,3	6,9	13,5	0,6	0,5	
g. s pomočjo staršev / sorodnikov sem dobil zaposlitev	67,4	4,0	2,8	1,9	1,4	21,6	0,1	0,9	

F5 Kakšna je vaša trenutna stanovanjska situacija?

1 - živim pri starših / sorodnikih	16,4
2 - živim pri partnerju / partnerki	3,3
3 - stanovanje, hišo imam v najemu	9,5
4 - živim v lastnem stanovanju / hiši	70,5
8 - ne vem	0,1
9 - (b.o.)	0,3

F5a Kako ste zadovoljni s svojo stanovanjsko situacijo? Ali ste z njo...

zelo nezadovoljen		niti-niti	zadovoljen	zelo zadovoljen	ne vem	b.o.
1	2	3	4	5	8	9
1,7	3,0	9,1	51,9	34,0	0,0	0,3

F6 V kolikšni meri držijo naslednje trditve o vašem odnosu do vaših otrok? Ocenite z lestvico od 1 do 5, pri čemer 1 pomeni, da sploh ne drži, in 5, da v celoti drži.

	sploh ne drži	ne drži	niti-niti drži	v celoti drži	nima otrok	ne vem	b.o.	
	1	2	3	4	5	7	8	9
a. Komaj čakam, da sem s svojimi otroki.	0,2	0,7	5,1	37,9	31,4	23,8	0,1	0,9
b. Zaradi službe z mojimi otroki preživim premalo časa.	16,1	14,0	10,1	13,9	4,3	26,6	1,8	13,2
c. Otroci omejujejo mojo svobodo.	37,5	28,1	5,4	3,1	0,4	24,1	0,3	0,9
d. Biti z otroki po službi je naporno.	27,6	24,3	6,2	4,0	0,3	27,7	1,4	11,4
e. Včasih se mi zdi, da so mi otroci v breme.	41,8	26,1	3,9	2,4	0,3	24,0	0,4	1,1

F7 V kolikšni meri držijo naslednje trditve o vašem odnosu s partnerjem?

	sploh ne drži	ne drži	niti-niti drži	v celoti drži	nima part- nerja	ne vem	b.o.	
	1	2	3	4	5	7	8	9
a. Odnos z mojim partnerjem me osrečuje.	0,5	0,9	3,4	37,8	29,2	27,7	0,1	0,5
b. S partnerjem se slabo razumeva.	36,9	28,5	4,0	2,0	0,7	27,3	0,0	0,6
c. Problemi oziroma zahteve partnerjeve službe obremenjujejo najin odnos.	24,1	25,9	8,2	4,7	0,5	28,6	0,8	7,1
d. Brez podpore partnerja ne bi zdržal pritiskov v službi.	13,6	15,3	14,3	13,1	3,6	29,0	1,3	9,8
e. S partnerjem imava stabilno zvezo.	0,3	0,9	2,4	35,1	33,4	27,5	0,0	0,4

F8 Ali bi zase in za svojo družino lahko rekli:

1 - da vam ničesar posebej ne primanjkuje, da se posebej ne omejujete	25,1
2 - da ste bolj varčni, da se omejujete v manj pomembnih stvareh, manj luksuza ipd.	48,5
3 - da morate zelo skrbno gospodariti, da spravite konec s koncem, da se omejujete pri nakupih obleke ipd.	22,6
4 - da se močno omejujete, tudi pri nakupu hrane	2,3
5 - da živite v pomanjkanju osnovnih dobrin	0,7
6 - da živite v revščini	0,2
8 - ne vem	0,3
9 - (b.o.)	0,3

VPRAŠANJA O KAKOVOSTI ŽIVLJENJA IN DELA

F9 Zanima nas, kako ste zadovoljni z različnimi vidiki življenja. Ocenite z lestvico od 1 do 5, pri čemer 1 pomeni, da sploh niste zadovoljni, in 5, da ste popolnoma zadovoljni.

	sploh nisem zadovo- ljen	nisem zadovo- ljen	niti-niti	zadovo- ljen sem	popolno- ma sem zadov- ljen	ne vem	(b.o.)
	1	2	3	4	5	8	9
a. s svojim življenjem nasploh	0,3	1,9	10,8	69,7	17,1	0,0	0,3
b. delom	1,2	3,4	14,3	59,0	10,7	1,7	9,6
c. družinskim življenjem	0,3	1,6	6,6	57,4	30,2	0,8	3,1
d. lastnim zdravjem	2,5	10,9	16,8	52,2	17,3	0,1	0,2
e. načinom, kako preživljate prosti čas	1,0	6,1	20,2	57,3	15,2	0,0	0,2
f. materialnim stanjem družine	1,1	6,6	23,1	57,5	11,3	0,1	0,3

F10 Koliko dni ste bili odsotni z dela zaradi bolezni v zadnjih šestih mesecih?

	le zaposleni n=684	Vsi skupaj
0 - 0 dni	68,7	40,4
1 - od 1 do 3 dni	9,9	5,8
2 - od 4 do 10 dni	7,2	4,2
3 - od 11 do 20 dni	3,4	2,0
4 - več kot 20 dni	8,0	4,7
7 - ni bil zaposlen	--	41,2
8 - ne vem	0,7	0,4
9 - (b.o.)	2,0	1,2

F11 Kako pogosto ste v zadnjih štirih tednih...?

	nikoli	redko	občasno	pogosto	zelo pogosto	ne vem	(b.o.)
	1	2	3	4	5	8	9
a. ... imeli težave pri delu v službi ali pri domačih opravilih zaradi zdravstvenih problemov	58,4	12,6	13,1	6,8	3,4	0,4	5,2
b. ... imeli fizične bolečine	42,0	19,4	21,5	11,2	5,3	0,1	0,5
c. ... se počutili nesrečne in depresivne	61,9	21,0	12,3	3,1	1,4	0,1	0,2
d. ... izgubili zaupanje vase	75,2	15,1	7,6	1,0	0,6	0,3	0,3
e. ... imeli občutek, da ne morete premagati svojih težav	65,8	21,6	10,1	1,3	0,7	0,2	0,4

F12 Kaj bi na splošno rekli, ali je vaše zdravje...?

1 - odlično	9,2
2 - zelo dobro	24,7
3 - dobro	37,0
4 - zadovoljivo	21,2
5 - slabo	7,6
8 - ne vem	0,3
9 - (b.o.)	0,0

F13 V kolikšni meri soglašate z naslednjimi trditvami?

	sploh ne soglašam	ne soglašam	ne niti-niti	soglašam	močno soglašam	ne vem	b.o.
	1	2	3	4	5	8	9
a. Pogosto se počutim brezvoljno.	32,5	35,2	20,2	10,8	0,9	0,2	0,3
b. Ničesar nimam, česar bi se zares veselil.	40,6	45,2	9,5	3,8	0,3	0,3	0,3
c. Sem sproščena oseba.	0,6	2,9	14,0	63,3	18,9	0,2	0,1
d. Počutim se ljubljenea.	0,3	2,5	10,4	64,8	20,4	1,5	0,3
e. Imam občutek izgorelosti.	24,1	39,2	21,5	12,2	2,5	0,4	0,2
f. Sem v stalnem stresu.	28,8	43,0	18,1	8,2	1,7	0,2	0,1

Odgovarjajo samo delovno aktivni, K1=1-11; n=628.

F14 Povejte še za naslednje trditve, ali z njimi soglašate ali ne soglašate.

	sploh ne sogla- šam	ne sogla- šam	ni- ni	sogla- šam	močno sogla- šam	ne vem	(b.o.)
	1	2	3	4	5	8	9
a. V svoji službi sem pogosto jezen.	21,8	43,5	24,2	6,8	0,8	0,2	2,7
b. V svoji službi sem preobremenjen.	11,3	31,8	31,2	19,7	3,2	0,3	2,4
c. Moje delo me pogosto dolgočasi.	25,2	51,4	15,8	4,5	0,5	0,3	2,4
d. Pri svojem delu pogosto nimam zadostne podpore.	18,2	52,5	19,1	6,7	0,3	0,8	2,4
e. Moja služba me utruja.	13,9	38,2	25,2	17,4	2,7	0,3	2,4
f. S svojo službo sem zadovoljen.	1,0	5,3	16,4	61,3	13,1	0,5	2,5
g. Vesel sem, da sem zaposlen v tem podjetju.	0,3	5,3	19,4	55,9	15,9	0,6	2,5
h. Vsak dan se z veseljem odpravim na delo, kjer sem zaposlen.	1,0	10,0	22,8	50,5	11,8	0,5	3,5
i. Pogosto se mi zdi, da moje delo nima nobenega pravega smisla.	24,8	52,5	13,2	6,2	0,2	0,5	2,5
j. Služba, ki jo opravljam je zelo zanimiva.	1,4	4,8	21,3	52,7	17,0	0,2	2,5

DEMOGRAFIJA

D1 Spol

1 -	moški	47,8
2 -	ženski	52,2

D2 Kdaj ste bili rojeni? Prosimo, povejte samo leto rojstva.

Starost:

1 -	do 30 let	15,4
2 -	31 do 45 let	20,9
3 -	46 do 60 let	27,7
4 -	61 let in več	36,1

D3 Koliko let je trajalo vaše šolanje? (Upoštevajte vse vrste izobraževanja od osnovne šole do univerze, vključno s poklicnim izobraževanjem, vajeništvom, vendar ne upoštevajte ponavljanj letnikov).

Povprečno število let:	12,72 let
88 - ne vem	0,1
99 - b.o.	0,9
00 - brez formalne izobrazbe	0,3

D4 Navedite zadnjo šolo, ki ste jo končali, redno ali izredno:

00 - brez šolske izobrazbe (0 do največ 3 razrede osemletke ali do največ 5 razredov devetletke)	0,4
01 - nepopolna osnovnošolska izobrazba (nedokončana OŠ z več kot 3 razredi osemletke ali več kot 5 razredov devetletke)	2,2
02 - osnovnošolska izobrazba (ima spričevalo o končani OŠ)	14,1
03 - nižja ali srednja poklicna izobrazba (2-3 letni poklicni program, certifikat o NPK)	21,5
04 - srednja strokovna izobrazba (srednja tehniška šola, trajanje 4 leta, matura)	25,0
05 - srednja splošna izobrazba (gimnazija, matura)	6,4
06 - višja strokovna izobrazba, višješolska izobrazba (predhodna višja šola, 2 leti + diploma)	7,8
07 - visokošolska strokovna izobrazba (nekdanji VS - 3 leta, 1. bolonjska stopnja)	6,7
08 - visokošolska univerzitetna izobrazba (4 - lahko tudi 6 let + diploma)	11,3
09 - bolonjski magisterij	2,1
10 - specializacija (približno 1 leto)	0,5
11 - magisterij	1,3
12 - doktorat	0,8
13 - drugo	0,0

Sedaj sledijo vprašanja o vašem delu oz. zaposlitvi.

Pri tem mislimo na delo kot aktivnost, s katero pridobivate dohodek tako, da ste zaposleni pri nekom drugem, da ste samozaposleni, ali da delate v svojem družinskem podjetju, in sicer vsaj eno uro na teden. Če trenutno (začasno) ne delate (npr. zaradi bolezni, porodniškega dopusta, počitnic, stavke ipd.), pomislite na vašo običajno delovno situacijo.

D5 Ali trenutno imate plačano zaposlitev, ali ste jo imeli v preteklosti, ali niste bili nikoli zaposleni?

1 - sedaj delam, imam plačano zaposlitev → D6	51,8
2 - trenutno nimam zaposlitve, sem jo pa imel v preteklosti → D7	40,0
3 - nikoli nisem imel plačane zaposlitve → D13	7,7
9 - b.o.	0,4

Odgovarjajo tisti, ki sedaj delajo. (D5=1;n=603)

**D6 Povprečno koliko ur delate v običajnem tednu vključno z nadurami?
Če delate za več kot enega delodajalca ali če ste hkrati zaposleni in samozaposleni, seštejte vse ure, ki jih opravite!**

	Povprečje (vključno z nadurami)	42,09 ur
96 -	96 ur ali več	0,7
98 -	ne vem	0,2
99 -	b.o.	0,3

Sedaj sledi še nekaj vprašanj o vašem delu. Če delate (ali ste delali) za več delodajalcev ali če ste zaposleni in samozaposleni hkrati, se omejite na svojo glavno zaposlitev. Če ste že upokojeni, če trenutno ne delate, odgovarjajte za vašo zadnjo zaposlitev.

Na vprašanja od D7 do vključno D12 odgovarjajo tisti, ki trenutno imajo ali pa so imeli zaposlitev. (D5=1,2;n=1069)

D7 Ali ste (bili) zaposleni (delate za koga drugega), samozaposleni, ali delate v svojem družinskem podjetju?

1 -	zaposlen, dela za koga drugega	89,2
2 -	samozaposlen, ne zaposluje drugih	5,0
3 -	samozaposlen, zaposluje 1 do 9 oseb	2,5
4 -	samozaposlen, zaposluje 10 ali več oseb	0,3
5 -	dela v lastnem družinskem podjetju	2,7
9 -	b.o.	0,3

D8 Ali ste sedaj, ali pa ste bili prej kdaj komu nadrejeni pri delu?

1 -	da → D9	32,8
2 -	ne → D10	67,2

Odgovarjajo tisti, ki so (bili) nadrejeni komu pri delu. (D8=1; n=351)

D9 Koliko podrejenih imate oz. ste imeli?

-	1 osebo	6,3
-	2 osebi	7,1
-	3 osebe	8,3
-	4 do 5 oseb	16,8
-	6 do 10 oseb	22,5
-	11 do 50 oseb	30,5
-	51 oseb in več	8,3
9995 -	9995 ali več podrejenih	0,0
8888 -	ne vem	0,3

D10 Ali delate (ste delali) za profitno ali neprofitno organizacijo?

1 -	za profitno organizacijo → D10a	76,9
2 -	za neprofitno organizacijo → D11	22,5
9 -	(b.o.)	0,7

Odgovarjajo tisti, ki so (bili) zaposleni v profitni organizaciji. (D10=1; n=822)

D10a Povejte nam, na kakšen način podjetje, v katerem ste zaposleni, ustvari (oz. na kakšen način je podjetje, v katerem ste bili zaposleni, ustvarjalo) največji del svojih prihodkov.

1 -	s storitvami, ki so (bile) namenjene končnim kupcem, posameznikom	39,4
2 -	s storitvami, ki so (bile) namenjene organizacijam in podjetjem	14,7
3 -	s proizvodi, ki so (bili) namenjeni končnim kupcem, posameznikom	28,7
4 -	s proizvodi, ki so (bili) namenjeni organizacijam in podjetjem	15,5
5 -	drugo	1,5
9 -	(b.o.)	0,2

D11 Ali delate (ste delali) v javnem ali v zasebnem sektorju?

1 -	v javnem sektorju	37,0
2 -	v zasebnem sektorju	62,9
9 -	(b.o.)	0,2

D12 Kakšno delo oziroma poklic opravljate sedaj?

Če sedaj ni zaposlen:

Kakšen je bil vaš zadnji poklic pred upokojitvijo oz. preden ste izgubili zaposlitev?

Če imate več zaposlitev, povejte za svojo glavno zaposlitev!

a) Povejte podroben naziv vašega delovnega mesta in naziv poklica.

b) Prosimo opišite, kaj večinoma delate oziroma kakšne so vaše glavne zadolžitve pri tem delu.

c) Kaj je glavna dejavnost podjetja oz. organizacije, kjer delate?

PODATKI SO V DATOTEKI.

D12d In zdaj se sami uvrstite s pomočjo spodnjega seznama. Kakšen je vaš sedanji poklic (oz. kakšen je bil vaš poklic)? Kakšna je vaša priznana kvalifikacija?

01 - NK delavec	5,7
02 - PK, priučen delavec	8,0
03 - KV delavec	21,0
04 - VKV delavec	2,9
05 - uslužbenec z nižjo izobrazbo	3,5
06 - uslužbenec s srednjo izobrazbo	25,0
07 - uslužbenec z višjo ali visoko izobrazbo	27,7
08 - obrtnik ali podjetnik, zaposluje druge	2,2
09 - obrtnik ali podjetnik, ki ne zaposluje drugih	1,9
10 - svobodni poklic	0,6
11 - kmet, kmečka gospodinja, pomagajoči družinski član v kmetijstvu	0,8
12 - drugo	0,7

D12e Kakšen je (bil) vaš položaj na delovnem mestu?

1 - vodilni položaj na ravni podjetja, ustanove	9,9
2 - vodstveni položaj na ravni delovne enote (vodja službe, sektorja, oddelka ipd.)	10,6
3 - neposredno vodenje in nadzor dela izvršilnih delavcev (mojster, delovodja ipd.)	15,1
4 - izvršilni delavec (nima vodilnega, vodstvenega položaja)	63,9
9 - (b.o.)	0,6

ODGOVARJAJO VSI!

D13 Kaj od navedenega najbolje opisuje vaš sedanji položaj? Če trenutno (začasno) ne delate zaradi bolezni, porodniškega dopusta, počitnic, stavke ipd., pomislite na vašo običajno delovno situacijo.

1 - opravlja plačano delo (kot zaposlen, samozaposlen ali zaposlen v svojem družinskem podjetju)	50,2
2 - nezaposlen in išče zaposlitev	3,5
3 - se izobražuje (na izobraževanje ga ni poslal delodajalec), študent, dijak	6,3
4 - poklicno usposabljanje, vajenec	0,0
5 - trajno delovno nezmožen (bolezen, invalidnost)	1,4
6 - upokojenec	34,6
7 - gospodinjec, hišna opravila, skrb za otroke ali druge osebe	2,8
9 - drugo	0,9
99 - (b.o.)	0,3

Odgovarjajo tisti, ki opravljajo plačano delo. (D13=1; n=584)

DS1 Ali delate (glavno delo, zaposlitev):

	običajno	včasih	nikoli	(b.o.)
	1	2	3	9
a. v izmenah	28,9	8,6	62,5	0,0
b. zvečer	15,4	30,8	53,8	0,0
c. ponoči	8,0	18,3	73,5	0,2
d. ob sobotah	19,0	46,1	34,9	0,0
e. ob nedeljah in praznikih	11,0	29,8	59,1	0,2
f. samo dopoldne	63,2	12,3	24,3	0,2

ODGOVARJAJO VSI!

**D14 Ali ste poročeni oziroma ali imate stalnega partnerja / partnerko?
Ali si delita skupno gospodinjstvo?**

1 -	da, z zakoncem oz. stalnim partnerjem živim v skupnem gospodinjstvu → D15	64,2
2 -	sem poročen oz. imam stalnega partnerja, vendar ne živiva v skupnem gospodinjstvu → D15	5,1
3 -	ne, nisem poročen, nimam stalnega partnerja → D20a	29,6
9 -	(b.o.) → D20a	1,1

Sedaj sledi nekaj vprašanj o delu oz. zaposlitvi vašega partnerja.

Pri tem mislimo na delo kot aktivnost, s katero pridobiva dohodek tako, da je zaposlen pri nekom drugem, da je samozaposlen, ali da dela v svojem družinskem podjetju in sicer vsaj eno uro na teden. Če trenutno (začasno) ne dela (npr. zaradi bolezni, porodniškega dopusta, počitnic, stavke ipd.), pomislite na njegovo običajno delovno situacijo.

*Na vprašanja od D15 do vključno D20 odgovarjajo tisti, ki imajo partnerja.
(D14=1,2; n=806)*

D15(p)Ali ima vaš partner sedaj plačano zaposlitev, ali jo je imel v preteklosti, ali ni bil nikoli zaposlen?

1 -	sedaj dela, ima plačano zaposlitev → D16	57,9
2 -	trenutno nima zaposlitve, jo je pa imel v preteklosti → D17	37,3
3 -	nikoli ni imel plačane zaposlitve → D20a	4,3
9 -	(b.o.) → D20a	0,4

Odgovarjajo tisti, pri katerih je partner zaposlen. (D15 = 1; n=467)

D16(p) Povprečno koliko ur dela vaš partner v običajnem tednu vključno z nadurami? Če dela za več kot enega delodajalca ali če je hkrati zaposlen in samozaposlen, seštejte vse ure, ki jih opravi!

	povprečje	42,41 ur
0 -	0 ur	0,0
96 -	96 ur in več	0,2
98 -	ne vem	1,3
99 -	b.o.	0,9

Na vprašanja od D17 do vključno D19 odgovarjajo tisti, pri katerih je partner trenutno zaposlen ali je bil v preteklosti zaposlen. (D15 = 1,2; n=768)

Sledi še nekaj vprašanj o delu vašega partnerja. Če dela (ali je delal) za več delodajalcev, ali če je zaposlen in samozaposlen hkrati, se omejite na njegovo glavno zaposlitev.

D17(p) Ali je (bil) vaš partner zaposlen (delal za koga drugega), samozaposlen, ali dela (je delal) v svojem družinskem podjetju?

1 -	zaposlen, dela za koga drugega	88,0
2 -	samozaposlen, ne zaposluje drugih	5,9
3 -	samozaposlen, zaposluje 1 do 9 oseb	2,7
4 -	samozaposlen, zaposluje 10 ali več oseb	0,7
5 -	dela v lastnem družinskem podjetju	2,1
9 -	(b.o.)	0,7

D18(p) Ali je vaš partner sedaj, ali pa je bil prej kdaj komu nadrejen pri delu?

1 -	da	29,6
2 -	ne	70,4

D19(p) Kakšno delo oziroma poklic opravlja vaš partner? Če sedaj ni zaposlen:

Kakšen je bil njegov zadnji (glavni) poklic pred upokojitvijo oz. preden je izgubil zaposlitev?

a) Povejte podroben naziv partnerjevega delovnega mesta in naziv poklica:

b) Opišite, kaj večinoma dela (je delal) oziroma kakšne so (bile)

glavne zadržitve pri tem delu:

c) Kaj je glavna dejavnost podjetja oz. organizacije, kjer dela (je delal):

PODATKI SO V DATOTEKI.

**D20(p) Kaj od navedenega najbolje opisuje sedanji položaj vašega partnerja?
Če trenutno (začasno) ne dela zaradi bolezni, porodniškega dopusta,
počitnic, stavke ipd., pomislite na njegovo običajno delovno situacijo.**

1 -	opravlja plačano delo (kot zaposlen, samozaposlen ali zaposlen v svojem družinskem podjetju)	60,4
2 -	nezaposlen in išče zaposlitev	2,5
3 -	se izobražuje (na izobraževanje ga ni poslal delodajalec), študent, dijak	0,7
4 -	poklicno usposabljanje, vajenec	0,0
5 -	trajno delovno nezmožen (bolezen, invalidnost)	1,2
6 -	upokojenec	32,8
7 -	gospodinjec, hišna opravila, skrb za otroke ali druge osebe	1,3
9 -	drugo	1,2
99 -	(b.o.)	0,0

ODGOVARJAJO VSI!

**D20a Ko ste bili stari 15 let, ali je bil vaš oče takrat zaposlen (delal za koga drugega), samozaposlen, ali je delal v svojem družinskem podjetju?
Če takrat ni bil zaposlen, prosimo povejte za zadnje delo,
ki ga je pred tem opravljal.**

1 -	zaposlen, delal za koga drugega	65,2
2 -	samozaposlen, ni zaposloval drugih	6,2
3 -	samozaposlen, zaposloval druge	2,8
4 -	delal v lastnem družinskem podjetju	2,3
5 -	nikoli ni imel plačanega dela	9,2
6 -	ne poznam očeta	5,3
7 -	drugo	7,9
9 -	(b.o.)	1,0

**D20b Ko ste bili stari 15 let, ali je bila vaša mati takrat zaposlen (delala za koga drugega), samozaposlena, ali je delala v svojem družinskem podjetju?
Če takrat ni bila zaposlena, prosimo povejte za zadnje delo,
ki ga je pred tem opravljala.**

1 -	zaposlena, delala za koga drugega	52,4
2 -	samozaposlena, ni zaposlovala drugih	2,4
3 -	samozaposlena, zaposlovala druge	0,2
4 -	delala v lastnem družinskem podjetju	2,0
5 -	nikoli ni imela plačanega dela	37,8
6 -	ne poznam matere	1,2
7 -	drugo	3,2
9 -	(b.o.)	0,9

D21a Kakšno delo oziroma poklic je opravljal vaš oče, ko ste bili stari 15 let?

Če takrat ni bil zaposlen, prosim povejte za zadnje delo, ki ga je pred tem opravljal.

- a) Povejte podroben naziv njegovega delovnega mesta in naziv poklica:
- b) Opišite, kaj je večinoma delal oziroma kakšne so bile glavne zadolžitve pri tem delu:
- c) Kaj je glavna dejavnost podjetja oz. organizacije, kjer je delal:

PODATKI SO V DATOTEKI.

D21b Kakšno delo oziroma poklic je opravljala vaša mati, ko ste bili stari 15 let?

Če takrat ni bila zaposlena, prosim povejte za zadnje delo, ki ga je pred tem opravljala.

- a) Povejte podroben naziv njenega delovnega mesta in naziv poklica:
- b) Opišite, kaj je večinoma delal oziroma kakšne so bile glavne zadolžitve pri tem delu:
- c) Kaj je glavna dejavnost podjetja oz. organizacije, kjer je delala:

PODATKI SO V DATOTEKI.

D22 Ali ste ali niste član sindikata?

1 -	da, sem član → D22a	11,9
2 -	sem bil član, a sedaj nisem več → D23	36,8
3 -	ne, nikoli nisem bil član → D23	50,6
9 -	(b.o.) → D23	0,7

Odgovarjajo tisti, ki so člani sindikata. (D22=1; n=139)

D22a V kateri sindikat ste včlanjeni?

1 -	ZSSS – Zveza svobodnih sindikatov	23,0
2 -	Konfederacija sindikatov Slovenije PERGAM	3,6
3 -	Konfederacija sindikatov 90 Slovenije	0,7
4 -	KNSS - Neodvisnost, Konfederacija novih sindikatov Slovenije	0,7
5 -	KSJS - Konfederacija sindikatov javnega sektorja Slovenije	2,9
6 -	SVIZ – Sindikat vzgoje, izobraževanja, znanosti in kulture Slovenije	22,3
7 -	SKEI – Sindikat kovinske in elektro industrije Slovenije	10,1
8 -	drugi panožni sindikat javnega sektorja	8,6
9 -	drugi panožni sindikat zasebnega sektorja	2,2
10 -	sindikat znotraj posameznega podjetja	10,1
11 -	drugo	11,5
88 -	(ne vem)	3,6
99 -	(b.o.)	0,7

**D23 Ali se imate za pripadnika kakšne religije (veroizpovedi)?
(Če da) Kateri religiji pripadate?**

0 -	ne pripada nobeni religiji (veri)	31,0
1 -	katoliški	60,1
2 -	protestantski (evangeličanski)	1,3
3 -	pravoslavni	2,7
4 -	drugi krščanski religiji	0,2
5 -	judovski	0,0
6 -	islamski	2,9
7 -	budistični	0,0
8 -	hinduistični	0,0
9 -	drugi azijski religiji	0,1
10 -	drugi religiji	0,6
99 -	(b.o.)	1,1

**D24 Če ne upoštevate posebnih priložnosti kot so poroke, pogrebi ipd.,
kako pogosto obiskujete verske obrede?**

1 -	večkrat tedensko ali še bolj pogosto	0,8
2 -	enkrat tedensko	10,9
3 -	2 do 3-krat mesečno	4,7
4 -	vsaj enkrat mesečno	5,7
5 -	nekajkrat letno	30,3
6 -	enkrat na leto	8,5
7 -	še manj pogosto kot enkrat letno	9,5
8 -	nikoli	28,6
9 -	(b.o.)	0,9

D24a Ne glede na to ali obiskujete verske obrede ali ne, ali bi zase rekli, da ste...

1 -	verni	66,9
2 -	neverni	19,7
3 -	prepričan ateist	10,7
9 -	(b.o.)	2,7

**D25 Nekateri ljudje se zaradi različnih razlogov ne udeležijo volitev. Ali ste se vi
udeležili zadnjih volitev (junija 2018) za poslance v slovenski Državni zbor?**

1 -	da → D26	67,5
2 -	ne → D26b	28,9
3 -	nisem imel volilne pravice → D26b	2,7
9 -	(b.o.) → D26b	0,9

Odgovarjajo tisti, ki so se udeležili volitev junija 2018. (D25=1; n=786)

D26 Za katero stranko oz. kandidata katere stranke ste volili?

1 -	DESUS - Demokratična stranka upokoјencev Slovenije	4,6
2 -	Levica	6,6
3 -	LMSŠ - Lista Marjana Šarca	26,1
4 -	NSI - Nova Slovenija – Krščanski demokrati	4,1
5 -	SAB - Stranka Alenke Bratušek	2,3
6 -	SD - Socialni demokrati	8,9
7 -	SDS - Slovenska demokratska stranka	13,2
8 -	SLS - Slovenska ljudska stranka	2,3
9 -	SMC - Stranka modernega centra	2,3
10 -	SNS - Slovenska nacionalna stranka	2,8
11 -	druga stranka	3,7
99 -	(b.o.)	23,2

ODGOVARJAJO VSI!

D26b V politiki ljudje pogosto govorijo o levici in desnici. Kam bi vi uvrstili sami sebe na lestvici od 0 do 10, kjer pomeni 0 levico in 10 desnico?

levica										desnica		ne	
00	01	02	03	04	05	06	07	08	09	10	88	99	
4,7	2,0	5,3	7,9	5,2	33,5	3,0	3,6	3,4	1,1	3,2	17,3	9,8	

Povprečna ocena: 4,62

D27a,b Kateri od spodaj navedenih narodnosti (etničnih skupin) pripadate? Morda še kakšni?

	1 navedba	2. navedba
01 - Slovenec	90,1	1,5
02 - Albanec	0,4	0,0
03 - Avstrijec	0,0	0,2
04 - Bošnjak	3,2	0,5
05 - Črnogorec	0,1	0,1
06 - Hrvat	1,5	0,6
07 - Italijan	0,0	0,7
08 - Madžar	0,3	0,2
09 - Makedonec	0,9	0,2
10 - Nemec	0,0	0,1
11 - Rom	0,0	0,0
12 - Srb	2,5	0,5
13 - druge narodnosti	0,5	0,4
97 - nobeni drugi narodnosti	--	94,4
88 - (ne vem)	0,0	0,1
99 - (b.o.)	0,5	0,5

Navedite število oseb, s katerimi živite v skupnem gospodinjstvu – vključno z vami:

D28 skupaj vseh oseb v gospodinjstvu:

1 -	1 oseba	15,5
2 -	2 osebi	30,2
3 -	3 osebe	21,4
4 -	4 osebe	19,7
5 -	5 oseb	7,6
6 -	6 oseb in več	5,3
99-	b.o.	0,4

D29 od tega odraslih od 18 let naprej:

1 -	1 oseba	17,0
2 -	2 osebi	46,0
3 -	3 osebe	20,2
4 -	4 osebe	11,4
5 -	5 oseb	4,1
6 -	6 oseb in več	1,3

D30 od tega otrok in mladih od 6 do 17 let:

0 -	0 oseb	78,1
1 -	1 oseba	12,9
2 -	2 osebi	7,6
3 -	3 osebe	1,2
4 -	4 osebe	0,2
5 -	5 oseb	0,0

D31 od tega otrok mlajših od 6 let:

0 -	0 oseb	88,6
1 -	1 oseba	8,1
2 -	2 osebi	3,2
3 -	3 osebe	0,2

D32 Ali prejimate redne mesečne dohodke? (Če da) Kolikšen je vaš povprečni mesečni dohodek (neto - po odbitju davkov, obveznega socialnega zavarovanja in drugih dajatev)? Seštejte vse oblike: osebni dohodek, pokojnina, štipendija, dohodek od dela v obrti, kmetijstvu...

povprečje	938,31 €
9996 - več kot 9996 EUR	0,0
9997 - odklonil odgovor	0,0
9998 - ne vem	3,3
9999 - b.o.	11,4
0000 - brez dohodkov	6,4

Na vprašanje D32 odgovarjajo samo aktivni, K1=1-11; n=628.

D32 Ali je v vaši plači vključen tudi variabilni del, ki je odvisen od:

	da	ne	ne vem	b.o.
	1	2	8	9
a. vaše uspešnosti	39,6	55,3	1,1	4,0
b. uspešnosti delovne skupin	23,1	71,5	1,4	4,0
c. uspešnosti organizacije	30,1	63,7	2,7	3,5

D33 Kolikšen je povprečni mesečni dohodek vseh članov vašega gospodinjstva (neto - po odbitju davkov, obveznega socialnega zavarovanja in drugih dajatev)? Upoštevajte vse oblike dohodka: osebni dohodek, pokojnina, štipendija, dohodek od dela v obrti, kmetijstvu...

povprečje	1972,14 €
9996 - več kot 9996 EUR	0,0
9997 - odklonil odgovor	0,0
9998 - ne vem	15,0
9999 - b.o.	12,1
0000 - brez dohodkov	0,7

D34 Kakšen je vaš zakonski stan?

1 - poročen	49,7
2 - zunajzakonska skupnost	18,0
3 - živi ločeno (je poročen, a živi ločeno / ne živi s soprogom, s katerim je poročen)	0,6
4 - razvezan (ločen)	4,2
5 - vdovec, vdova	10,7
6 - samski, nikoli nisem bil poročen ali živel v zunajzakonski skupnosti	16,6
9 - (b.o.)	0,3

**D35 V kateri državi je bil rojen vaš oče?
(sedanje ime države, v kateri je rojstni kraj očeta)**

1 - Slovenija	81,3
2 - Hrvaška	3,5
3 - Bosna in Hercegovina	5,9
4 - Srbija	1,6
5 - Črna Gora	0,3
6 - Makedonija	1,0
7 - Kosovo	0,7
8 - Jugoslavija	2,4
9 - Albanija	0,1
10 - Avstrija	0,3
11 - Italija	0,4
12 - Nemčija	0,1
13 - Madžarska	0,1
14 - drugo	0,7
88 - (ne vem)	1,0
99 - (b.o.)	0,6

**D36 V kateri državi je bila rojena vaša mati?
(sedanje ime države, v kateri je rojstni kraj matere)**

1 - Slovenija	82,7
2 - Hrvaška	3,8
3 - Bosna in Hercegovina	6,1
4 - Srbija	1,3
5 - Črna Gora	0,0
6 - Makedonija	0,9
7 - Kosovo	0,5
8 - Jugoslavija	2,4
9 - Albanija	0,1
10 - Avstrija	0,2
11 - Italija	0,5
12 - Nemčija	0,1
13 - Madžarska	0,1
14 - drugo	0,8
88 - (ne vem)	0,3
99 - (b.o.)	0,3

D37 Kako bi opisali kraj, v katerem živite? Ali je to...

1 -	veliko mesto	15,7
2 -	obrobje velikega mesta	8,2
3 -	manjše mesto	22,9
4 -	podeželski kraj, vas	49,6
5 -	osamljena kmetija oziroma hiša na podeželju	3,4
9 -	(b.o.)	0,3

1.5

SLOVENSKO JAVNO MNENJE 2020/1: Življenje in stališča v času pandemije COVID-19; Ogledalo javnega mnenja

Mitja Hafner-Fink, Brina Malnar, Slavko Kurdija, Samo Uhan, Niko Toš, Vlado Miheljak, Karl H. Müller, May Doušak, Živa Broder, Tina Vovk, Rebeka Falle-Zorman, Špela Zajšek

Glede na globoke spremembe, ki jih je v svetovne družbe ter medosebna razmerja vnesla pandemija coronavirusa ter uvedbo splošne karantene v vseh evropskih in večini izvenevropskih držav, je raziskovalna skupina prvoten načrt za izvedbo projekta SJM v povezavi s projektom ISSP 2020 (ISSP, Environment 2020) ter vključitvijo longitudinalnega bloka SJM Ogledalo javnega mnenja in pridruženimi temami spremenila in pripravila nov izviren koncept raziskave, ki zajema poglede na spremenjene življenjske razmere in stališča v času epidemije covid-19. Izvedba tematskih blokov iz mednarodnih raziskav je tako odmaknjena na čas po preklicu omejitev gibanja in aktivnosti; v vprašalniku je tako ostal le ožji izbor vprašanj longitudinalnega bloka SJM Ogledalo javnega mnenja.

Raziskovalna skupina se je odločila za pristop, skladen z razmerami splošne prepovedi gibanja, kar onemogoča izvedbo osebnega intervjuja in dela anketarjev na terenu. Osebni intervju je tako nadomeščen s spletno anketo, dopolnjevano s pisnim vprašalnikom.

Vključene raziskave in naročniki:

- Življenje in stališča v času pandemije covid-19; SJM, nacionalni raziskovalni program, ARRS
- Ogledalo javnega mnenja; SJM, nacionalni raziskovalni program, ARRS;

Raziskavo je izvedel: CJMMK, IDV FDV

Raziskava temelji na reprezentativnem vzorcu (N=2000) polnoletnih prebivalcev Republike Slovenije; izpeljanih je bilo 853 spletnih in pisnih anket. Raziskava je potekala v času od 2. 4. 2020 do 31. 5. 2020 v 200 krajevnih okoljih v Sloveniji;

spletno anketo so vodili strokovni sodelavci CJMMK. Na novo se postavlja vprašanje reprezentativnosti, kar bo, glede na realizacijo vzorca, predmet naknadne analize. Datoteka SJM 2020/1 je deponirana v ADP, IDV FDV.

OGLEDALO JAVNEGA MNENJA

**Z1 V celoti gledano, kako zadovoljni ste sedaj s svojim življenjem?
Izberite ustrezno vrednost na lestvici od 0 do 10, pri čemer 0 pomeni,
da ste izredno nezadovoljni, 10 pa, da ste izredno zadovoljni.**

izredno nezadovoljen										izredno zadovoljen		ne vem	b.o.
00	01	02	03	04	05	06	07	08	09	10	88	99	
1,1	0,5	1,9	3,9	4,5	13,6	10,6	18,1	24,5	12,5	7,6	0,4	1,1	

Povprečna ocena: 6,86

Z2 Prosimo vas, da s pomočjo iste lestvice izrazite vaša občutja glede osebne sreče nasploh, pri čemer 0 pomeni, da sploh niste srečni, in 10, da ste zelo srečni.

sploh nisem srečen										zelo sem srečen		ne vem	b.o.
00	01	02	03	04	05	06	07	08	09	10	88	99	
0,5	1,2	1,2	2,7	4,6	9,4	10,2	18,5	23,9	17,2	9,4	0,7	0,6	

Povprečna ocena: 7,17

Z3 Kako ocenjujete materialne razmere, v katerih živite vi in vaša družina? Ocenite z lestvico od 0 do 10, pri čemer 0 pomeni najslabšo, 10 pa najboljšo oceno. V kolikšni meri ste torej zadovoljni oz. nezadovoljni z materialnimi razmerami v vaši družini?

zelo nezadovoljen										zelo zadovoljen		ne vem	b.o.
00	01	02	03	04	05	06	07	08	09	10	88	99	
0,8	0,6	1,8	5,0	4,5	14,4	10,9	18,8	23,9	11,4	7,4	0,4	0,2	

Povprečna ocena: 6,77

Z4 Če se primerjate z ljudmi v vaši okolici, ali sodite, da vam gre v finančnem pogledu boljše kot njim, enako ali slabše?

veliko slabše										veliko boljše		ne vem	b.o.
00	01	02	03	04	05	06	07	08	09	10	88	99	
1,5	1,3	1,9	5,4	7,3	27,0	14,7	15,7	12,5	4,2	2,0	6,2	0,4	

Povprečna ocena: 5,79

Z5 Če govorimo na splošno, ali bi rekli, da večini ljudi lahko zaupamo, ali menite, da je treba biti z ljudmi zelo previden? Izberite ustrezno vrednost na lestvici od 0 do 10, pri čemer 0 pomeni, da je treba biti z ljudmi zelo previden, 10 pa, da večini ljudi lahko zaupamo.

treba je biti zelo previden										večini ljudi lahko zaupamo		ne vem	b.o.
00	01	02	03	04	05	06	07	08	09	10	88	99	
12,4	3,9	7,2	11,1	9,7	17,0	11,7	13,6	8,0	2,3	2,3	0,5	0,2	

Povprečna ocena: 4,53

Z6 Ali bi zase in za svojo družino lahko rekli:

1 -	da vam ničesar posebej ne primanjkuje, da se posebej ne omejujete	17,4
2 -	da ste bolj varčni, da se omejujete v manj pomembnih stvareh, manj luksuza ipd.	54,5
3 -	da morate zelo skrbno gospodariti, da spravite konec s koncem, da se omejujete pri nakupih obleke ipd.	21,9
4 -	da se močno omejujete, tudi pri nakupu hrane	4,1
5 -	da živite v pomanjkanju osnovnih dobrin	0,7
6 -	da živite v revščini	0,5
8 -	ne vem	0,6
9 -	b.o.	0,4

Z7 Kako bi na splošno ocenili vaše zdravje? Ali bi rekli, da je...

1 -	zelo dobro	18,9
2 -	dobro	40,9
3 -	zadovoljivo	32,0
4 -	slabo	6,9
5 -	zelo slabo	0,6
8 -	ne vem	0,6
9 -	b.o.	0,1

Z8 Ali imate dolgotrajno bolezen, kronične težave ali invalidnost?

1 -	da	29,4
2 -	ne	70,0
9 -	b.o.	0,6

Z9 Ocenite, kako pogosto se iz družabnih razlogov dobivate s prijatelji, sorodniki ali kolegi z dela (pomislite na čas pred epidemijo virusa covid-19)?

1 -	nikoli	7,7
2 -	manj kot enkrat na mesec	11,7
3 -	enkrat na mesec	12,8
4 -	nekajkrat na mesec	23,8
5 -	enkrat na teden	15,0
6 -	večkrat na teden	23,8
7 -	vsak dan	4,1
8 -	ne vem	0,6
9 -	b.o.	0,5

Z10 Ocenite, kako pogosto imate prek telefona ali spleta družabne stike s prijatelji, sorodniki ali kolegi z dela v času omejenega gibanja zaradi epidemije?

		a) sorodniki	b) prijatelji in sodelavci
1 -	nikoli	3,6	4,0
2 -	nekajkrat na mesec	13,0	16,4
3 -	enkrat na teden	16,5	14,3
4 -	večkrat na teden	29,1	28,3
5 -	enkrat na dan	17,5	9,1
6 -	večkrat na dan	18,3	15,0
8 -	ne vem	0,7	1,1
9 -	b.o.	1,3	11,8

S1 V kolikšni meri vi zaupate...

		sploh ne zaupam								povsem ne zaupam					b.o.
		00	01	02	03	04	05	06	07	08	09	10	88	99	
a)	družini in sorodnikom	0,5	0,2	0,5	1,2	1,3	4,3	2,7	8,0	13,7	20,3	46,0	0,7	0,7	
b)	soseodom	5,6	1,9	4,8	8,3	6,1	18,2	10,9	13,5	12,9	7,7	5,3	2,1	2,7	
c)	neznancem	32,1	9,4	10,9	11,7	6,7	13,6	6,1	2,6	1,3	0,1	0,0	3,2	2,3	
Povprečne ocene:															
S1a		S1b					S1c								
8,68		5,64					2,40								

S2 Pomislite zdaj na vašo stanovanjsko sosesko, torej na vse, kar lahko obhodite v petih minutah. Kako varno se počutite (ali bi se počutili), če bi bili v soseski ponoči sami zunaj?

1 -	povsem varno	53,7
2 -	dokaj varno	41,3
3 -	ogroženo	3,4
4 -	zelo ogroženo	0,5
8 -	ne vem	1,2
9 -	b.o.	0,0

S3 Kaj menite, v kolikšnem obsegu naj Slovenija dovoli priseljevanje ljudi z drugačnim narodnostnim izvorom, kot ga ima večina prebivalcev Slovenije?

1 -	mnogim naj dovoli priselitev	8,2
2 -	nekaterim naj dovoli	40,8
3 -	zelo redkim naj dovoli	35,1
4 -	nikomur naj ne dovoli priselitve	9,0
8 -	ne vem	6,0
9 -	b.o.	0,9

S4 Ali menite, da je na splošno dobro ali slabo za slovensko gospodarstvo, da prihajajo živet k nam priseljenci iz drugih držav?

slabo za gospodarstvo								dobro za gospodarstvo		ne vem	b.o.	
00	01	02	03	04	05	06	07	08	09	10	88	99
9,6	4,9	8,0	9,7	6,4	17,0	9,3	10,3	8,4	2,6	4,7	8,8	0,2

Povprečna ocena: 4,69

S5 Ali menite, da je kulturno življenje v Sloveniji zaradi priseljencev na splošno ogroženo ali obogateno?

kulturno življenje je ogroženo								kulturno življenje je obogateno		ne vem	b.o.	
00	01	02	03	04	05	06	07	08	09	10	88	99
10,2	4,5	7,0	10,2	6,3	15,6	6,9	10,9	9,5	2,8	7,4	8,2	0,5

Povprečna ocena: 4,88

S6 Ali menite, da je Slovenija zaradi priseljencev iz drugih držav postala slabša ali boljša dežela za bivanje?

slabša dežela za bivanje								boljša dežela za bivanje		ne vem	b.o.	
00	01	02	03	04	05	06	07	08	09	10	88	99
11,0	6,2	6,8	9,1	7,6	22,0	6,4	7,0	7,5	1,9	4,0	9,7	0,6

Povprečna ocena: 4,38

S7 Ljudje lahko pripadajo različnim vrstam skupin ali združenj (npr. različna prostočasna društva, dobrodelne organizacije, skupine za varovanje okolja). Ali ste vi član kakšne takšne skupine in ali ste v njej aktivni tako, da ste v stiku z drugimi ljudmi?

1 -	nisem član in nisem aktiven	57,9
2 -	sem član, vendar nisem aktiven	12,0
3 -	sem član in sem aktiven	20,2
4 -	nisem član, vendar sem aktiven	9,7
9 -	b.o.	0,2

S8 Kako pogosto se v običajnem tednu ukvarjate s športom - rekreacijo v prostem času? (Sem ne štejte obvezne športne vzgoje v šolah in na univerzi!)

1 -	ne ukvarjam se s športom, rekreacijo	12,3
2 -	1-krat do nekajkrat letno	6,1
3 -	1 do 3-krat na mesec	9,8
4 -	1-krat tedensko	18,9
5 -	2 do 3-krat tedensko	26,0
6 -	4 do 6-krat tedensko	12,5
7 -	vsak dan	12,7
8 -	ne vem	1,5
9 -	b.o.	0,1

S9a Za katero od naslednjih geografskih skupin bi rekli, da ji predvsem pripadate?

1 -	kraj ali mesto, kjer živite	25,1
2 -	regija, kjer živite	18,6
3 -	Slovenija	36,8
4 -	Evropa	9,6
5 -	svet kot celota	7,4
8 -	ne vem	2,3
9 -	b.o.	0,1

S9b In katera je naslednja skupina?

1 -	kraj ali mesto, kjer živite	19,9
2 -	regija, kjer živite	25,0
3 -	Slovenija	28,3
4 -	Evropa	14,0
5 -	svet kot celota	4,6
8 -	ne vem	5,2
9 -	b.o.	3,2

S10 Kako zadovoljni ste na splošno s sedanjim gospodarskim stanjem v Sloveniji? Ocenite z lestvico od 0 do 10, pri čemer ocena 0 pomeni, da ste izjemno nezadovoljni, 10 pa, da ste izjemno zadovoljni.

izjemno nezadovoljen										izjemno zadovoljen		ne vem	b.o.
00	01	02	03	04	05	06	07	08	09	10	88	99	
5,3	3,2	7,4	11,7	12,1	18,9	12,8	14,3	8,7	1,8	1,3	2,6	0,1	

Povprečna ocena: 4,84

S11 Kakšno je po vašem mnenju splošno stanje šolstva danes v Sloveniji?

izjemno slabo										izjemno dobro		ne vem	b.o.
00	01	02	03	04	05	06	07	08	09	10	88	99	
3,3	1,2	4,3	9,7	8,7	13,0	11,4	16,6	15,5	7,2	4,5	4,5	0,2	

Povprečna ocena: 5,84

S12 Kakšno je po vašem mnenju splošno stanje zdravstva danes v Sloveniji?

izjemno slabo										izjemno dobro		ne vem	b.o.
00	01	02	03	04	05	06	07	08	09	10	88	99	
4,0	1,6	6,7	9,7	9,6	15,7	12,5	14,4	15,2	6,0	3,0	1,2	0,2	

Povprečna ocena: 5,51

S13 Kako zadovoljni ste na splošno z delovanjem demokracije v Sloveniji?

izjemno nezadovoljen										izjemno zadovoljen		ne vem	b.o.
00	01	02	03	04	05	06	07	08	09	10	88	99	
8,7	4,2	9,4	12,9	11,1	15,2	8,8	13,7	6,8	1,4	0,6	6,6	0,6	

Povprečna ocena: 4,35

S14 Kako velik je po vašem mnenju problem korupcije v Sloveniji? Ocenite na lestvici od 0 do 10, pri čemer 0 pomeni, da korupcija v Sloveniji sploh ni problem, in 10, da je korupcija v Sloveniji zelo velik problem.

korupcija v Sloveniji sploh ni problem										korupcija je zelo velik problem v Sloveniji		ne vem	b.o.
00	01	02	03	04	05	06	07	08	09	10	88	99	
0,6	0,4	1,1	2,2	1,5	5,3	4,9	10,9	18,1	14,0	36,2	4,8	0,1	

Povprečna ocena: 8,20

S15 Včasih demokracija ne deluje. Kadar se to zgodi, nekateri menijo, da potrebujemo močnega voditelja, ki bi uredil stvari, drugi pa menijo, da je tudi takrat, ko stvari ne delujejo, demokracija najboljša. Kaj vi mislite o tem, ali takrat...?

1 -	potrebujemo močnega voditelja, ali je	42,9
2 -	demokracija vedno najboljša	36,1
8 -	ne vem	20,6
9 -	b.o.	0,4

S16 Ali soglašate ali ne soglašate s trditvijo: »Če državljani ocenijo, da država ne deluje, je prav, da vzamejo stvari v svoje roke.«

1 -	močno soglašam	11,4
2 -	soglašam	31,7
3 -	niti soglašam, niti ne soglašam	30,0
4 -	ne soglašam	16,4
5 -	sploh ne soglašam	4,9
8 -	ne vem	5,4
9 -	b.o.	0,2

S17 Navedeni sta dve stališči v zvezi z zakonitostjo, vi pa povejte, ali se z njima strinjate, ali ne.

	se strinjam	se ne strinjam	ne vem	b.o.
	1	2	8	9
a) Človek se mora pokoravati samo tistim zakonom, ki se mu zdijo razumni.	32,7	54,6	11,4	1,3
b) Čisto v redu je, da iščeš luknje v zakonih.	19,9	61,0	12,5	6,6

S18 Prosimo, povejte, kako pomembna je vsaka od naštetih stvari v vašem življenju? Ocenite na lestvici, kjer 0 pomeni, da stvar sploh ni pomembna, 10 pa, da je stvar izjemno pomembna v vašem življenju.

		sploh ni pomembna								izjemno ne pomembna				b.o.
		00	01	02	03	04	05	06	07	08	09	10	88	
a)	družina	0,0	0,0	0,2	0,2	0,4	0,9	0,4	1,4	5,7	9,0	81,2	0,1	0,4
b)	prijatelji	0,1	0,2	0,2	0,9	0,6	5,6	4,1	8,7	21,6	19,0	36,2	0,0	2,7
c)	prosti čas	0,0	0,0	0,4	0,2	0,9	4,2	3,5	6,6	18,1	15,9	47,1	0,1	2,9
d)	politika	11,5	5,3	7,3	9,3	8,1	17,6	11,4	9,3	9,4	2,9	4,0	1,1	3,0
e)	delo	0,5	0,0	0,2	0,4	0,1	4,7	3,2	8,7	20,3	19,1	40,3	0,0	2,6
f)	vera	21,1	6,0	7,6	6,4	2,5	15,1	6,0	7,9	8,0	3,5	11,3	1,5	3,0
Povprečne ocene:														
S18a	S18b	S18c			S18d			S18e			S18f			
9,63	8,48	8,79			4,61			8,65			4,45			

S19 Našteli vam bomo nekaj stvari, o katerih imajo ljudje različna stališča. Kaj menite vi – ali se vam zdijo našteje stvari sprejemljive ali nesprejemljive?

		ni sprejemljivo		ne sprejemljivo		b.o.	
		sprejemljivo		sprejemljivo		b.o.	
		1	2	8	9		
a)	smrtna kazen	35,8	49,7	13,0	1,5		
b)	prekinitev nosečnosti (splav)	74,1	15,1	9,0	1,8		
c)	poroka istospolnih partnerjev	62,7	28,1	7,3	1,9		
d)	možnost, da istospolni partnerji posvojijo otroke	40,2	45,7	12,4	1,6		
e)	evtanazija	68,0	13,7	16,3	2,0		

S20 Obstajajo različna mnenja o tem, kaj pomeni biti dober državljan. Kako pomembne so za vas naslednje stvari? Ocenite na lestvici od 0 do 10, kjer 0 pomeni, da stvar za vas sploh ni pomembna, 10 pa pomeni, da je stvar za vas zelo pomembna.

	(en odgovor v vrstici)	sploh ni pomembna								izjemno ne pomembna				b.o.
		00	01	02	03	04	05	06	07	08	09	10	88	
a)	Nikoli se izogibati plačevanju davkov.	0,9	0,7	0,5	1,1	1,5	7,2	2,9	6,4	13,1	17,6	42,9	4,0	1,2
b)	Biti aktiven v družbenih ali političnih organizacijah.	11,7	3,6	5,2	8,4	6,4	21,9	11,7	10,6	8,9	3,4	3,5	2,6	2,0
c)	Pomagati ljudem v Sloveniji, ki jim gre slabše kot vam.	0,4	0,4	0,6	0,5	1,4	7,4	6,8	13,0	22,3	12,8	32,7	1,1	0,8

Povprečne ocene:

S20a	S20b	S20c
8,45	4,78	8,13

S21 Povejte, prosimo, kdo naj bi bil po vašem mnenju predvsem odgovoren za to, da bi imeli ljudje primeren življenjski standard? Označite na lestvici od 0 do 10, pri čemer 0 pomeni 'to je predvsem odgovornost posameznika', 10 pa 'to je predvsem odgovornost države'.

to je predvsem odgovornost posameznika						to je predvsem odgovornost države					ne vem	b.o.
00	01	02	03	04	05	06	07	08	09	10	88	99
4,5	1,2	2,2	4,7	3,3	22,0	7,4	13,2	11,3	4,1	24,5	1,3	0,4

Povprečna ocena: 6,63

S22 V kolikšni meri soglašate ali ne soglašate z naslednjimi trditvami?

	močno soglašam	soglašam	niiti-niti	ne soglašam	sploh ne soglašam	ne vem	(b.o.)
	1	2	3	4	5	8	9
a) Država pri reševanju razvojnih problemov pozablja na socialne pravice državljanov.	17,8	34,3	24,6	11,6	2,7	7,3	1,9
b) Bogati ljudje ne razumejo problemov revnih ljudi.	44,3	34,0	11,8	6,3	1,3	1,2	1,1
c) Politikov ne zanimajo problemi ljudi.	31,8	32,9	21,7	8,0	1,1	2,9	1,6
Povprečne ocene:							
S22a	S22b			S22c			
2,42	1,84			2,09			

S23 Katera od dveh naslednjih trditev je bliže vašemu mnenju? Pomembni sta tako svoboda kot enakost. Toda če bi morali izbrati eno ali drugo...

1 - bi ocenili, da je osebna svoboda pomembnejša, to je, da lahko živiš v svobodi in se razvijaš brez ovir, ali	40,0
2 - bi ocenili, da je enakost pomembnejša, to je, da nihče ni zapostavljen in da razlike med socialnimi razredi niso prevelike.	44,8
3 - ne soglašam ne z eno, ne z drugo trditvijo	10,4
8 - ne vem	4,6
9 - b.o.	0,2

S24 Katera od dveh naslednjih trditev je bliže vašemu mnenju? Pomembni sta tako svoboda kot varnost. Toda če bi morali izbrati eno ali drugo...

1 -	bi ocenili, da je osebna svoboda pomembnejša, to je, da lahko živiš v svobodi in se razvijaš brez ovir, ali	26,0
2 -	bi ocenili, da je varnost pomembnejša, to je, da moje življenje ni ogroženo in se počutim varnega	58,3
3 -	ne soglašam ne z eno, ne z drugo trditvijo	8,8
8 -	ne vem	4,2
9 -	b.o.	2,7

S25 In katera od dveh naslednjih trditev je bliže vašemu mnenju? Pomembni sta tako enakost kot varnost. Toda če bi morali izbrati eno ali drugo...

1 -	bi ocenili, da je enakost pomembnejša, to je, da nihče ni zapostavljen in da razlike med socialnimi razredi niso prevelike, ali	31,7
2 -	bi ocenili, da je varnost pomembnejša, to je, da moje življenje ni ogroženo in se počutim varnega	53,9
3 -	ne soglašam ne z eno, ne z drugo trditvijo	8,6
8 -	ne vem	5,3
9 -	b.o.	0,6

S26 Ali mislite, da bi bilo potrebno razlike v osebnih dohodkih v Sloveniji povečati, zmanjšati ali odpraviti, ali pa so take razlike, kakršne so sedaj, primerne?

1 -	razlike naj se povečajo	3,9
2 -	sedanje razlike so primerne	7,9
3 -	razlike naj se zmanjšajo	75,3
4 -	vsi dohodki bi morali biti enaki	5,2
8 -	ne vem	7,6
9 -	b.o.	0,2

S27 Ali mislite, da bi morali ljudje z visokimi dohodki plačevati večji delež svojega dohodka za davek v primerjavi s tistimi, ki imajo nizke dohodke, ali naj bi plačevali enak ali manjši delež?

1 -	dosti večji delež	20,3
2 -	večji delež	57,6
3 -	enak delež	16,6
4 -	manjši delež	0,9
5 -	dosti manjši delež	0,7
8 -	ne vem	3,8
9 -	b.o.	0,1

S28a Ali je pravično, ali ni pravično - je prav ali ni prav - da si ljudje z višjimi dohodki lahko kupijo oziroma plačajo boljšo zdravstveno oskrbo kot ljudje z nizkimi dohodki?

1 -	zelo pravično, zagotovo prav	1,8
2 -	deloma pravično, prav	9,3
3 -	ni pravično, ni nepravično, mešani občutki	20,8
4 -	deloma nepravično, narobe	18,6
5 -	zelo nepravično, zagotovo narobe	47,7
8 -	ne vem	1,3
9 -	b.o.	0,6

S28b Ali je pravično, ali ni pravično - je prav ali ni prav - da ljudje z višjimi dohodki lahko kupijo oziroma plačajo boljšo izobrazbo svojim otrokom kot ljudje z nižjimi dohodki?

1 -	zelo pravično, zagotovo prav	1,6
2 -	deloma pravično, prav	9,0
3 -	ni pravično, ni nepravično, mešani občutki	15,1
4 -	deloma nepravično, narobe	19,8
5 -	zelo nepravično, zagotovo narobe	52,3
8 -	ne vem	1,8
9 -	b.o.	0,4

S29 V zadnjem času je vse več pobud za uveljavitev t.i. univerzalnega temeljnega dohodka. Država naj bi tako vsem zagotavljala temeljni nivo dohodka, ne glede na premoženje ali zaposlenost, in tako preprečila širjenje revščine ter zagotovila avtonomijo posameznika. Ali uvedbo univerzalnega temeljnega dohodka podpirate, ali ne?

1 -	da, podpiram	41,0
2 -	ne, ne podpiram	14,8
3 -	neodločen	13,6
8 -	o tem sem premalo informiran, ne vem	30,4
9 -	b.o.	0,2

S30 Kaj bi rekli, v kolikšni meri vas zanima politika?

1 -	zelo me zanima	5,4
2 -	zanima me	29,7
3 -	le malo me zanima	44,9
4 -	sploh me ne zanima	18,4
8 -	ne vem	1,6
9 -	b.o.	0,0

ŽIVLJENJE V ČASU PANDEMIJE

K1 Kako v času od uvedbe omejitev in drugih ukrepov za preprečitev širjenja koronavirusa ravnate v vašem vsakdanjem življenju? V kolikšni meri veljajo spodnje stvari za vas?

		sploh ne velja				v celoti velja		b.o.
		1	2	3	4	5	8	9
a)	ostajam doma	3,3	4,2	9,0	22,4	59,6	0,2	1,3
b)	ne družim se z ljudmi izven svojega doma	2,7	4,0	8,7	22,6	59,8	0,2	2,0
c)	bolj redno in temeljito si umivam roke	1,1	2,2	7,2	14,8	72,7	0,1	2,0
d)	ne rokujem se ob morebitnih srečanjih	1,4	0,7	1,3	4,2	89,7	0,5	2,2
e)	v trgovino hodim le po nujnih nakupih	1,1	0,8	2,6	9,3	84,3	0,2	1,8
f)	pri nujnih osebnih stikih ohranjam fizično razdaljo vsaj 2 metra	1,3	2,7	6,4	19,8	67,4	0,4	2,0
Povprečne ocene:								
K1a	K1b	K1c	K1d	K1e	K1f			
4,33	4,36	4,59	4,85	4,78	4,53			

K2 Ocenite, koliko težav so vam povzročili naslednji ukrepi?

		nič težav				veliko težav		b.o.
		1	2	3	4	5	8	9
a)	ostajanje doma	30,7	16,5	23,1	15,2	12,8	0,2	1,4
b)	omejitve druženja v skupinah	32,0	16,6	21,3	16,2	11,4	0,4	2,1
c)	zaprtje gostinskih lokalov	57,7	15,1	12,1	7,6	5,4	0,4	1,8
d)	zaprtje kulturnih ustanov	50,2	19,0	17,1	7,2	4,3	0,6	1,6
e)	zaprtje izobraževalnih ustanov, vrtcev	45,7	9,8	13,5	11,4	15,9	1,6	2,0
f)	šolanje na domu	55,3	9,7	11,5	9,1	8,8	3,4	2,1
g)	omejitve glede nakupovanja	33,5	20,9	24,6	12,4	7,0	0,1	1,4
h)	ustavitev javnega prometa	64,4	10,7	8,4	5,3	8,8	0,6	1,9
i)	zapore na mejah	54,2	10,0	12,3	9,3	11,4	0,8	2,1
j)	ustavitev letalskega prometa	71,5	8,7	7,3	4,9	5,0	0,7	1,9
k)	zaustavitev proizvodnje v nekaterih podjetjih	46,2	9,5	17,5	8,3	14,4	2,3	1,8
l)	omejitev gibanja znotraj občine	25,9	12,0	16,8	19,3	24,0	0,4	1,6
Povprečne ocene:								
K2a	K2b	K2c	K2d	K2e	K2f			
2,62	2,57	1,86	1,94	2,40	2,01			
K2g	K2h	K2i	K2j	K2k	K2l			
2,38	2,11	1,60	2,33	3,04	1,81			

K3 Kako težko vam je dosledno spoštovati vse ukrepe, ki naj bi zajezili širjenje koronavirusa?

zelo težko				zelo lahko		ne vem	b.o.
1	2	3	4	5	8	9	
4,2	4,7	19,6	37,0	34,1	0,1	0,2	

Povprečna ocena: 3,92

K4 Sedaj pa ocenite, v kolikšni meri se ljudje v Sloveniji držijo ukrepov, ki naj bi pomagali pri zaustavitvi širjenje koronavirusa?

bistveno premalo				v celoti		ne vem	b.o.
1	2	3	4	5	8	9	
9,1	10,7	29,0	42,9	4,5	3,6	0,2	

Povprečna ocena: 3,24

K5 Prosimo, navedite, kaj sedaj, v času epidemije, ko ostajate doma, počnete v večjem obsegu kot pred epidemijo?

PODATKI SO V BAZI

K6 Kaj menite o učinkovitosti ukrepov za preprečevanje prenosa okužbe s koronavirusom? Ocenite za vsakega od navedenih ukrepov posebej.

		sploh ni učinkovit			zelo učinkovit		ne vem	b.o.
		1	2	3	4	5	8	9
a)	ostajanje doma	1,9	3,3	11,1	23,4	58,3	1,1	0,9
b)	omejevanje druženja (fizična razdalja)	1,5	2,6	10,1	24,0	59,7	0,7	1,4
c)	nošenje zaščitne maske in rokavic	3,9	7,0	17,4	27,1	41,7	1,9	1,1
d)	zaprte javnih ustanov in lokalov	1,8	2,7	8,8	21,3	63,1	0,9	1,4
e)	umivanje ali razkuževanje rok	1,2	0,4	4,3	14,7	77,5	0,7	1,3

Povprečne ocene:

K6a	K6b	K6c	K6d	K6e
4,36	4,41	3,99	4,45	4,70

K7 Na lestvici od 1 do 5 nam povejte, kako ustrezni so vladni ukrepi glede obvladovanja epidemije koronavirusa.

ukrepi so preblagi		ukrepi so primerni		ukrepi so pretirani		ne vem	b.o.
1	2	3	4	5	8	9	
1,8	2,9	59,2	21,7	12,3	2,1	0,0	

Povprečna ocena: 3,41

K8 In kako učinkoviti mislite, da bodo ti ukrepi?

neučinkoviti				učinkoviti		ne vem	b.o.
1	2	3	4	5	8	9	
1,5	3,5	23,4	31,9	30,9	8,3	0,4	

Povprečna ocena: 3,96

K9 V kolikšni meri verjamete, da odgovorni v državi v času epidemije poskrbijo enako za vse državljane, ki potrebujejo zdravstveno pomoč?

sploh ne verjamem				v celoti verjamem		ne vem	b.o.
1	2	3	4	5	8	9	
9,4	14,7	26,7	22,7	19,5	6,9	0,1	

Povprečna ocena: 3,30

K10 In v kolikšni meri verjamete, da odgovorni v času epidemije enako poskrbijo za zaščito življenjskega standarda vseh državljanov Slovenije?

sploh ne verjamem				v celoti verjamem		ne vem	b.o.
1	2	3	4	5	8	9	
15,2	18,8	31,7	16,6	10,2	6,6	0,9	

Povprečna ocena: 2,87

K11 V kolikšni meri zaupate navedenim akterjem v zvezi z epidemijo koronavirusa?

		sploh ne zaupam				zelo zaupam		ne vem	b.o.
		1	2	3	4	5	8	9	
a)	Vladi RS	15,0	18,5	29,7	20,3	11,3	3,4	1,9	
b)	množičnim medijem	20,0	26,6	29,3	14,9	4,9	2,1	2,1	
c)	zdravnikom, farmacevtom	1,5	4,9	15,2	36,0	40,0	1,6	0,7	
d)	civilni zaščiti	3,3	4,2	17,9	34,1	34,3	4,1	2,0	
e)	policiji	6,1	7,9	26,0	28,5	25,8	3,9	1,9	
f)	vojski	7,9	10,1	26,4	24,3	22,4	6,9	2,1	

Povprečne ocene:

K11a	K11b	K11c	K11d	K11e	K11f
2,94	2,56	4,11	3,98	3,64	3,48

K12 Kako bi ocenili delovanje zdravstvenih ustanov v času epidemije?

zelo slabo						zelo dobro	ne morem oceniti	(b.o.)
1	2	3	4	5	8	9		
3,2	4,6	16,2	25,4	38,2	12,4	0,0		
Povprečna ocena: 4,04								

K13 Ali se vam zdi sprejemljivo, ali ni sprejemljivo, da se, zaradi preprečitve širjenja koronavirusa, lahko nadzoruje gibanje ljudi prek mobilnih telefonov?

1 -	da, je sprejemljivo	22,9
2 -	ne, ni sprejemljivo	64,1
8 -	ne vem	12,7
9 -	b.o.	0,4

K14 Kako bi ocenili svojo informiranost v zvezi z epidemijo koronavirusa (covid-19)?

zelo slabo						zelo dobro	ne vem	b.o.
1	2	3	4	5	8	9		
1,4	2,0	15,8	40,4	39,0	1,1	0,2		
Povprečna ocena: 4,15								

K15 Ali sami aktivno iščete informacije?

1 -	da	65,8
2 -	ne	33,8
9 -	b.o.	0,5

K16 V kolikšni meri ste zaskrbljeni glede naslednjih stvari v času med epidemijo?

		sploh me ne skrbi				zelo me skrbi	ne vem	b.o.
		1	2	3	4	5	8	9
a)	moje zdravje	13,1	15,0	25,8	21,9	22,3	0,7	1,2
b)	zdravje bližnjih	3,8	4,3	13,7	29,2	47,5	0,2	1,3
c)	življenjski stroški	8,2	12,1	27,0	24,3	26,6	0,6	1,3
d)	zaposlitev	28,4	10,6	15,0	17,4	24,2	2,3	2,2
e)	stanje v gospodarstvu	2,9	3,6	14,4	30,2	45,4	1,9	1,5
f)	politične razmere v državi	12,5	10,4	25,2	18,2	28,0	4,0	1,6
Povprečne ocene:								
K16a	K16b	K16c	K16d	K16e	K16f			
3,26	4,14	3,50	2,98	4,15	3,41			

K17 Za vsako navedeno situacijo povejte, koga bi v času omejitev, povezanih z epidemijo, najprej zaprosili za pomoč. V primeru, da bi lahko izbrali več oseb, izberite tisto osebo, za katero menite, da vam je najbližja. Koga bi najprej zaprosili za pomoč?

	ožji družinski član	drug družinski član	bližnji prijatelj	sosed	sodelavec	nekdo drug	nihče	ne vem	b.o.
	1	2	3	4	5	6	7	8	9
a) ... pri nujnih hišnih opravilih, v primeru, da bi bili vi bolni in bi obležali za nekaj dni v postelji?	88,5	3,9	3,3	1,2	0,0	0,2	1,5	1,1	0,4
b) ... da bi se v primeru, če bi bili osamljeni, pogovorili z njim?	68,9	6,1	18,2	1,1	0,9	1,2	1,2	1,4	1,1
c) ... da bi šel za vas po nujnih nakupih?	79,0	8,6	5,9	2,3	0,1	0,5	1,4	0,9	1,3

K18 Kako močno se vi čutite prizadete s tem, da je v času epidemije prepovedano druženje med ljudmi?

sploh me ni prizadelo	1	2	3	4	zelo me je prizadelo	ne vem	b.o.
	1	2	3	4	5	8	9
	17,4	16,4	34,2	19,8	12,1	0,1	0,0

Povprečna ocena: 2,93

K19 Kako bi ocenili odnose med člani vašega gospodinjstva v času epidemije?

1 - še bolj smo se zblížali	30,0
2 - nič se ni spremenilo	56,0
3 - pojavile so se napetosti	7,6
4 - živim sam	4,8
8 - ne vem	1,4
9 - b.o.	0,1

**K20 V kakšni meri soglašate z naslednjo trditvijo o vaših občutkih med epidemijo?
»Kadar grem po opravkih iz svojega stanovanja ali hiše, me je strah zaradi
možnosti okužbe.«**

močno soglašam	soglašam	niti ne soglašam	ne soglašam	sploh ne soglašam	ne vem	b.o.
1	2	3	4	5	8	9
6,8	29,2	28,5	21,8	11,6	2,1	0,0

Povprečna ocena: 3,02

**K21 Kako bi nasploh ocenili svoje počutje med epidemijo?
(en odgovor v vsaki vrstici)**

	1	2	3	4	5		(b.o.)
prestrašen	3,2	5,9	25,0	27,7	32,9	miren	5,4
napet	3,2	11,1	28,7	28,5	22,7	sproščen	5,7
črnogled	4,0	6,9	24,7	29,0	31,4	optimističen	4,0
zaskrbljen	9,4	15,4	37,7	21,9	11,5	brezskrben	4,1
ne nadziram svojega življenja	1,6	4,2	15,1	27,7	47,0	nadziram svoje življenje	4,3

Povprečne ocene:

K21a	K21b	K21c	K21d	K21e
3,86	3,60	3,80	3,11	4,19

K22 Koliko se počutite ogroženi zaradi koronavirusa?

sploh nič					zelo	ne vem	b.o.
1	2	3	4	5	8	9	
12,0	26,7	35,6	16,6	5,3	3,6	0,1	

Povprečna ocena: 2,76

**K23 Kaj menite, koliko je verjetno, da boste vi zboleli zaradi koronavirusa
(covid-19)?**

sploh ni verjetno				zelo verjetno	sem že zbolel	ne vem	b.o.
1	2	3	4	5	6	8	9
6,8	28,8	36,7	8,4	2,1	0,4	16,1	0,7

Povprečna ocena: 2,65

K24 Če bi (ali ste že) zboleli za virusom covid-19, ali imate možnost, da se doma osamite od svojcev (v ločeni sobi), s katerimi v času epidemije živite v istem bivališču?

1 -	da	70,2
2 -	ne	19,6
3 -	živim sam	5,6
8 -	ne vem	4,5
9 -	b.o.	0,1

K25 Če bi zboleli (če ste zboleli), ali bi se bili pripravljene osamiti v posebni ustanovi za izolacijo (v »korona hotelu«)? Izrazite vašo pripravljenost za takšno osamitev na lestvici od 1 do 5, kjer 1 pomeni, da niste pripravljeni sprejeti te možnosti, 5 pa, da ste pripravljeni sprejeti to možnost.

nisem pripravljen				sem pripravljen	ne vem	b.o.
1	2	3	4	5	8	9
15,6	8,7	14,7	11,1	44,0	6,0	0,0

Povprečna ocena: 3,63

K26 Kaj menite, koliko je kaj od naštetega vplivalo na nastanek in potek epidemije?

(en odgovor v vrstici)	splah nič	2	3	4	zelo močno	ne vem	b.o.
	1	2	3	4	5	8	9
a) slabe higienske razmere v nekaterih državah	4,5	5,2	15,7	22,7	44,1	6,8	1,1
b) neustrezna pripravljenost zdravstvenih sistemov držav	3,2	5,0	18,2	32,7	33,5	5,7	1,6
c) globalizacija	2,3	2,6	17,5	23,4	41,6	10,3	2,2
d) migracije	4,0	7,6	18,3	20,9	40,7	6,7	1,9
e) zahodni način življenja	7,4	12,5	25,2	22,6	17,0	12,8	2,5
f) neupoštevanje narave	5,4	6,8	17,4	22,4	39,4	6,6	2,1
g) širjenje naselij	11,5	14,5	27,3	18,3	14,8	11,4	2,2
h) prehranske navade	9,8	12,7	24,9	19,6	22,4	8,2	2,5
i) velike socialne razlike	11,3	16,5	24,9	18,1	18,5	8,3	2,5
j) nedemokratični režimi	15,5	15,5	24,9	13,8	13,2	14,4	2,7
k) pobeg virusov iz vojaških laboratorijev	10,0	10,1	15,0	16,9	30,0	16,3	1,8
l) namerna okužba	10,4	9,4	17,0	16,1	29,1	16,4	1,6

Povprečne ocene:

K26a	K26b	K26c	K26d	K26e	K26f
4,05	3,95	4,14	3,95	3,35	3,92
K26g	K26h	K26i	K26j	K26k	K26l
3,12	3,36	3,18	2,93	3,57	3,54

K27 Koliko časa bo po vašem mnenju trajala epidemija?

a) v Sloveniji: povprečje – 5,4 mesecev

b) po svetu: povprečje – 10,6 mesecev

K28 Kaj menite o koncu epidemije? V kolikšni meri soglašate s spodnjimi trditvami?

	močno sogla- šam	sogla- šam	ni sogla- šam,	ni sogla- šam,	ne sogla- šam	sploh ne sogla- šam	ne vem	b.o.
	1	2	3	4	5	8	9	
a) Z odkritjem cepiva se epidemija ne bo ponovila.	9,0	22,3	34,3	16,2	6,1	10,4	1,6	
b) Epidemija se bo zaključila, ko bodo ljudje razvili odpornost.	14,2	37,3	26,7	9,0	3,3	8,3	1,2	
c) Epidemija se bo ponavljala.	5,6	32,5	32,7	9,7	2,2	16,2	1,1	
Povprečne ocene:								
K28a	K28b			K28c				
2,86	2,45			2,64				

DEMOGRAFIJA**D1 Spol**

1 -	moški	47,1
2 -	ženski	52,9

D2 Kdaj ste bili rojeni? Prosimo, povejte samo leto rojstva. (4-mestna lestvica rojstva)

1 -	do 30 let	16,5
2 -	31 do 45 let	26,6
3 -	46 do 60 let	28,4
4 -	61 let in več	28,5

D3 Navedite zadnjo šolo, ki ste jo končali, redno ali izredno:

0 -	brez šolske izobrazbe (0 do največ 3 razrede osemletke ali do največ 5 razredov devetletke)	0,0
1 -	nepopolna osnovnošolska izobrazba (nedokončana OŠ z več kot 3 razredi osemletke ali več kot 5 razredov devetletke)	1,5
2 -	osnovnošolska izobrazba (ima spričevalo o končani OŠ)	8,2
3 -	nižja ali srednja poklicna izobrazba (2-3 letni poklicni program, certifikat o NPK)	18,8
4 -	srednja strokovna izobrazba (srednja tehniška šola, trajanje 4 leta, matura)	25,8
5 -	srednja splošna izobrazba (gimnazija, matura)	10,7
6 -	višja strokovna izobrazba, višješolska izobrazba (predhodna višja šola, 2 leti + diploma)	8,1
7 -	visokošolska strokovna izobrazba (nekdanji VS - 3 leta, 1. bolonjska stopnja)	7,4
8 -	visokošolska univerzitetna izobrazba (4 - lahko tudi 6 let + diploma)	12,8
9 -	bolonjski magisterij	2,8
10 -	specializacija (približno 1 leto)	0,9
11 -	magisterij	1,9
12 -	doktorat	0,7
13 -	drugo	0,4
99 -	(b.o.)	0,1

Sedaj sledijo vprašanja o vašem delu oz. zaposlitvi.

Pri tem mislimo na delo kot aktivnost, s katero pridobivate dohodek tako, da ste zaposleni pri nekom drugem, da ste samozaposleni, ali da delate v svojem družinskem podjetju, in sicer vsaj eno uro na teden. Če trenutno (začasno) ne delate (npr. zaradi bolezni, porodniškega dopusta, počitnic, stavke, epidemije ipd.), pomislite na vašo običajno delovno situacijo.

D4 Ali trenutno imate plačano zaposlitev, ali ste jo imeli v preteklosti, ali niste bili nikoli zaposleni?

1 -	sedaj delam, imam plačano zaposlitev	59,7
2 -	trenutno nimam zaposlitve, sem jo pa imel v preteklosti	29,8
3 -	nikoli nisem imel plačane zaposlitve	6,6
9 -	(b.o.)	4,0

Odgovarjajo tisti, ki sedaj delajo. (D4=1); n=509

D5 Kako je med epidemijo z vašo zaposlitvijo?

1 -	hodim na delo	41,3
2 -	delam od doma	26,3
3 -	sem doma in skrbim za otroke	3,3
4 -	zaradi trenutne situacije sem nezaposlen, na čakanju	17,3
5 -	drugo	10,6
8 -	ne vem	0,8
9 -	(b.o.)	0,4

Odgovarjajo tisti, ki sedaj delajo. (D4=1) ; n=509

D5a Je vaše zaposlitveno razmerje za...

1 -	nedoločen čas	84,3
2 -	določen čas	12,6
3 -	občasna dela	2,4
9 -	(b.o.)	0,8

Sedaj sledi še nekaj vprašanj o vašem delu. Če delate (ali ste delali) za več delodajalcev ali če ste zaposleni in samozaposleni hkrati, se omejite na svojo glavno zaposlitev. Če ste že upokojeni, če trenutno ne delate, odgovarjajte za vašo zadnjo zaposlitev.

Na vprašanja od D6 do vključno D10 odgovarjajo tisti, ki trenutno imajo ali pa so imeli zaposlitev. (D4=1,2); n=763

D6 Ali ste (bili) zaposleni (delate za koga drugega), samozaposleni, ali delate v svojem družinskem podjetju?

1 -	zaposlen, dela za koga drugega	78,8
2 -	samozaposlen, ne zaposluje drugih	5,2
3 -	samozaposlen, zaposluje 1 do 9 oseb	4,1
4 -	samozaposlen, zaposluje 10 ali več oseb	0,7
5 -	dela v lastnem družinskem podjetju	3,7
9 -	(b.o.)	7,6

D7 Ali delate (ste delali) za profitno ali neprofitno organizacijo?

1 -	za profitno organizacijo	67,8
2 -	za neprofitno organizacijo	24,4
9 -	(b.o.)	7,9

D8 Ali delate (ste delali) v javnem ali v zasebnem sektorju?

1 -	v javnem sektorju	37,6
2 -	v zasebnem sektorju	57,5
9 -	(b.o.)	4,8

D9 In zdaj se sami uvrstite s pomočjo spodnjega seznama. Kakšen je vaš sedanji poklic (oz. kakšen je bil vaš poklic)? Kakšna je vaša priznana kvalifikacija?

1 -	nekvalificiran delavec	3,8
2 -	polkvalificiran, priučen delavec	4,3
3 -	kvalificiran delavec	17,8
4 -	visokokvalificiran delavec	6,9
5 -	uslužbenec z nižjo izobrazbo	1,8
6 -	uslužbenec s srednjo izobrazbo	21,6
7 -	uslužbenec z višjo ali visoko izobrazbo	25,6
8 -	obrtnik ali podjetnik, zaposluje druge	4,5
9 -	obrtnik ali podjetnik, ki ne zaposluje drugih	3,5
10 -	svobodni poklic	1,2
11 -	kmet, kmečka gospodinja, pomagajoči družinski član v kmetijstvu	0,8
12 -	drugo	5,4
9 -	(b.o.)	2,8

D10 Kakšen je (bil) vaš položaj na delovnem mestu?

1 -	vodilni položaj na ravni podjetja, ustanove	9,8
2 -	vodstveni položaj na ravni delovne enote (vodja službe, sektorja, oddelka ipd.)	14,4
3 -	neposredno vodenje in nadzor dela izvršilnih delavcev (mojster, delovodja ipd.)	13,1
4 -	izvršilni delavec (nima vodilnega, vodstvenega položaja)	57,4
9 -	(b.o.)	5,2

ODGOVARJAJO VSI!**D11 Kaj od navedenega najbolje opisuje vaš sedanji položaj?**

Če trenutno (začasno) ne delate zaradi bolezni, porodniškega dopusta, počitnic, stavke, epidemije ipd., pomislite na vašo običajno delovno situacijo.

1 -	opravlja plačano delo (kot zaposlen, samozaposlen ali zaposlen v svojem družinskem podjetju)	54,0
2 -	nezaposlen in išče zaposlitev	3,3
3 -	se izobražuje (na izobraževanje ga ni poslal delodajalec), študent, dijak	6,8
4 -	poklicno usposabljanje, vajenec	0,5
5 -	trajno delovno nezmožen (bolezen, invalidnost)	1,6
6 -	upokojenec	25,4
7 -	gospodinjec, hišna opravila, skrb za otroke ali druge osebe	2,3
8 -	drugo	4,5
9 -	(b.o.)	1,5

**D12 Ali ste poročeni oziroma ali imate stalnega partnerja / partnerko?
Ali si delita skupno gospodinjstvo?**

1 -	da, z zakoncem oz. stalnim partnerjem živim v skupnem gospodinjstvu	68,0
2 -	sem poročen oz. imam stalnega partnerja, vendar ne živiva v skupnem gospodinjstvu	6,7
3 -	ne, nisem poročen, nimam stalnega partnerja	23,1
9 -	(b.o.)	2,2

(Odgovarjajo tisti, ki imajo partnerja; D12=1,2); n=637

**D13(p) Sprašujemo za vašega zakonca oz. partnerja.
Navedite zadnjo šolo, ki jo je končal redno ali izredno:**

0 -	brez šolske izobrazbe (0 do največ 3 razrede osemletke ali do največ 5 razredov devetletke)	0,3
1 -	nepopolna osnovnošolska izobrazba (nedokončana OŠ z več kot 3 razredi osemletke ali več kot 5 razredov devetletke)	0,8
2 -	osnovnošolska izobrazba (ima spričevalo o končani OŠ)	6,6
3 -	nižja ali srednja poklicna izobrazba (2-3 letni poklicni program, certifikat o NPK)	16,3
4 -	srednja strokovna izobrazba (srednja tehniška šola, trajanje 4 leta, matura)	28,3
5 -	srednja splošna izobrazba (gimnazija, matura)	7,7
6 -	višja strokovna izobrazba, višješolska izobrazba (predhodna višja šola, 2 leti + diploma)	8,3
7 -	visokošolska strokovna izobrazba (nekdanji VS - 3 leta, 1. bolonjska stopnja)	9,5
8 -	visokošolska univerzitetna izobrazba (4 - lahko tudi 6 let + diploma)	13,8
9 -	bolonjski magisterij	2,4
10 -	specializacija (približno 1 leto)	0,9
11 -	magisterij	1,7
12 -	doktorat	1,6
13 -	(drugo)	0,5
99 -	(b.o.)	1,6

Sedaj sledi nekaj vprašanj o delu oz. zaposlitvi vašega partnerja.

Pri tem mislimo na delo kot aktivnost, s katero pridobiva dohodek tako, da je zaposlen pri nekom drugem, da je samozaposlen, ali da dela v svojem družinskem podjetju in sicer vsaj eno uro na teden. Če trenutno (začasno) ne dela (npr. zaradi bolezni, porodniškega dopusta, počitnic, stavke, epidemije ipd.), ipd.), pomislite na njegovo običajno delovno situacijo.

Na vprašanja od D14 in D15 odgovarjajo tisti, ki imajo partnerja. (D12=1,2); n=637

D14(p) Ali ima vaš partner sedaj plačano zaposlitev, ali jo je imel v preteklosti, ali ni bil nikoli zaposlen?

1 -	sedaj dela, ima plačano zaposlitev	63,6
2 -	trenutno nima zaposlitve, jo je pa imel v preteklosti	28,7
3 -	nikoli ni imel plačane zaposlitve	2,5
9 -	(b.o.)	5,2

(D14 = 1); n= 405

D15(p) Kako je med epidemijo s partnerjevo zaposlitvijo?

1 -	hodi na delo	42,5
2 -	dela od doma	26,9
3 -	je doma in skrbi za otroke	7,4
4 -	zaradi trenutne situacije je nezaposlen	12,8
5 -	drugo	9,4
8 -	ne vem	0,7
9 -	(b.o.)	0,2

ODGOVARJAJO VSI!

D16 Ali morda vi ali kdo iz vaše ožje družine dela na delovnem mestu, ki je v času epidemije še posebej izpostavljeno možnosti okužbe? (več možnih odgovorov)

1 -	da, jaz	15,6
2 -	nekdo drug v ožji družini	29,2
3 -	nihče	56,6
9 -	b.o.	1,8

**D17 Ali se imate za pripadnika kakšne religije (veroizpovedi)?
(Če da) Kateri religiji pripadate?**

0 -	ne pripadam nobeni religiji (veri)	32,7
1 -	katoliški	58,7
2 -	protestantski (evangeličanski)	0,5
3 -	pravoslavni	2,5
4 -	drugi krščanski religiji	0,4
5 -	judovski	0,0
6 -	islamski	2,7
7 -	budistični	0,2
8 -	hinduistični	0,2
9 -	drugi azijski religiji	0,0
10 -	drugi religiji	0,7
99 -	(b.o.)	1,4

D18 Če ne upoštevate posebnih priložnosti kot so poroke, pogrebi ipd., kako pogosto ste običajno (v času pred epidemijo) obiskovali verske obrede?

1 -	večkrat tedensko ali še bolj pogosto	1,5
2 -	enkrat tedensko	8,3
3 -	2 do 3-krat mesečno	3,8
4 -	vsaj enkrat mesečno	5,9
5 -	nekajkrat letno	24,4
6 -	enkrat na leto	8,7
7 -	še manj pogosto kot enkrat letno	13,6
8 -	nikoli	30,5
88 -	ne vem	2,1
99 -	(b.o.)	1,3

D19 Ne glede na to ali obiskujete verske obrede ali ne, ali bi zase rekli, da ste...

1 -	verni	61,4
2 -	neverni	23,1
3 -	prepričan ateist	14,0
9 -	(b.o.)	1,5

D20 V naši družbi so skupine ljudi, ki so blizu vrha ter skupine, ki so bolj na dnu. Spodaj je lestvica, ki sega od vrha do dna. Kam bi vi uvrstili samega sebe na tej lestvici?

10 -	vrh / visoko	0,9
09 -		1,6
08 -		6,8
07 -		15,4
06 -		18,5
05 -		26,3
04 -		9,1
03 -		7,5
02 -		1,6
01 -	dno / nizko	0,8
88 -	ne vem	9,5
99 -	(b.o.)	1,9

D21 Nekateri ljudje se zaradi različnih razlogov ne udeležijo volitev. Ali ste se vi udeležili zadnjih volitev (junija 2018) za poslance v slovenski Državni zbor?

1 -	da	68,2
2 -	ne	27,8
3 -	nisem imel volilne pravice	2,7
9 -	(b.o.)	1,3

Odgovarjajo tisti, ki so se udeležili volitev junija 2018. (D21=1); n=582

D22 Za katero stranko oz. kandidata katere stranke ste volili?

1 -	DESUS - Demokratična stranka upokojencev Slovenije	5,0
2 -	Levica	10,1
3 -	LMŠ - Lista Marjana Šarca	27,5
4 -	NSI - Nova Slovenija – Krščanski demokrati	4,8
5 -	SAB - Stranka Alenke Bratušek	2,2
6 -	SD - Socialni demokrati	11,0
7 -	SDS - Slovenska demokratska stranka	18,4
8 -	SLS - Slovenska ljudska stranka	1,4
9 -	SMC - Stranka modernega centra	3,3
10 -	SNS - Slovenska nacionalna stranka	1,9
11 -	druga stranka, katera	0,0
99 -	(b.o.)	14,5

D23a Denimo, da bi bile to nedeljo volitve v Državni zbor. Za kandidata katere stranke bi najverjetneje glasovali?

1 -	DESUS - Demokratična stranka upokojencev Slovenije	3,0
2 -	Levica	7,2
3 -	LMŠ - Lista Marjana Šarca	12,7
4 -	NSI - Nova Slovenija – Krščanski demokrati	2,6
5 -	SAB - Stranka Alenke Bratušek	1,1
6 -	SD - Socialni demokrati	6,8
7 -	SDS - Slovenska demokratska stranka	12,3
8 -	SLS - Slovenska ljudska stranka	1,2
9 -	SMC - Stranka modernega centra	0,8
10 -	SNS - Slovenska nacionalna stranka	2,0
11 -	druga stranka	2,3
12 -	ne bi šel na volitve	14,5
88 -	ne vem	31,1
99 -	(b.o.)	2,4

Odgovarjajo tisti, ki ne bi šli na volitve ali ne vedo, za koga bi glasovali
 D23a = [12, 88]; n=389

D23b Pa vendarle, katera stranka vam je vsaj nekoliko bližja kot ostale?

1 -	DESUS - Demokratična stranka upokojencev Slovenije	1,8
2 -	Levica	1,3
3 -	LMŠ - Lista Marjana Šarca	4,1
4 -	NSI - Nova Slovenija – Krščanski demokrati	1,5
5 -	SAB - Stranka Alenke Bratušek	1,3
6 -	SD - Socialni demokrati	4,6
7 -	SDS - Slovenska demokratska stranka	4,6
8 -	SLS - Slovenska ljudska stranka	1,0
9 -	SMC - Stranka modernega centra	0,3
10 -	SNS - Slovenska nacionalna stranka	1,8
11 -	druga stranka	1,0
12 -	nobena	39,3
88 -	ne vem	36,5
99 -	(b.o.)	0,8

Strankarske preference D23a + D23b:

1 -	DESUS - Demokratična stranka upokojenцев Slovenije	3,9
2 -	Levica	7,7
3 -	LMŠ - Lista Marjana Šarca	14,5
4 -	NSI - Nova Slovenija – Krščanski demokrati	3,3
5 -	SAB - Stranka Alenke Bratušek	1,6
6 -	SD - Socialni demokrati	8,9
7 -	SDS - Slovenska demokratska stranka	14,4
8 -	SLS - Slovenska ljudska stranka	1,6
9 -	SMC - Stranka modernega centra	0,9
10 -	SNS - Slovenska nacionalna stranka	2,8
11 -	druga stranka	2,8
12 -	nobena	17,9
88 -	ne vem	16,6
99 -	(b.o.)	2,8

ODGOVARJAJO VSI!

D24 V politiki ljudje pogosto govorijo o levici in desnici. Kam bi vi uvrstili sami sebe na lestvici od 0 do 10, kjer pomeni 0 levico in 10 desnico?

levica										ne desnica vem (b.o.)		
00	01	02	03	04	05	06	07	08	09	10	88	99
6,4	4,3	3,8	8,4	4,7	20,4	5,5	4,7	3,3	1,9	6,9	27,7	2,0

**D25a,b Kateri od spodaj navedenih narodnosti (etničnih skupin) pripadate?
Morda še kakšni?**

		1 navedba	2. navedba
01 -	Slovenec	89,2	2,1
02 -	Albanec	0,1	0,1
03 -	Avstrijec	0,0	0,5
04 -	Bošnjak	2,9	0,5
05 -	Črnogorec	0,0	0,0
06 -	Hrvat	1,3	1,6
07 -	Italijan	0,2	0,8
08 -	Madžar	0,0	0,0
09 -	Makedonec	0,4	0,1
10 -	Nemec	0,0	0,2
11 -	Rom	0,0	0,0
12 -	Srb	3,0	0,9
13 -	druge narodnosti	0,9	0,6
97 -	nobeni drugi narodnosti	--	86,5
88 -	(ne vem)	0,7	0,0
99 -	(b.o.)	1,1	6,0

Navedite število oseb, s katerimi živite v skupnem gospodinjstvu – vključno z vami:

D26 skupaj vseh oseb v gospodinjstvu:

1 -	1 oseba	12,0
2 -	2 osebi	25,4
3 -	3 osebe	18,9
4 -	4 osebe	26,8
5 -	5 oseb	9,8
6 -	6 oseb in več	6,1
99-	b.o.	0,9

D27 od tega odraslih od 18 let naprej:

1 -	1 oseba	19,8
2 -	2 osebi	39,5
3 -	3 osebe	18,9
4 -	4 osebe	13,8
5 -	5 oseb	5,2
6 -	6 oseb in več	1,8
99-	b.o.	0,9

D28 od tega otrok in mladih od 6 do 17 let:

0 -	0 oseb	68,2
1 -	1 oseba	16,9
2 -	2 osebi	8,4
3 -	3 osebe	1,6
4 -	4 osebe	0,1
5 -	5 oseb	0,1
6 -	6 oseb in več	0,2
99-	b.o.	4,4

D29 od tega otrok mlajših od 6 let:

0 -	0 oseb	81,3
1 -	1 oseba	8,4
2 -	2 osebi	5,7
3 -	3 osebe	0,0
99-	b.o.	4,5

D30 Na spodnjem seznamu označite, kolikšen je skupni mesečni neto dohodek vašega gospodinjstva (neto - brez davkov in prispevkov). Seštejte dohodke iz vseh virov. Če ne veste natančno, povejte približno.

01 - do 550 €	2,9
02 - od 551 do 800 €	7,2
03 - od 801 do 1000 €	7,6
04 - od 1001 do 1300 €	10,1
05 - od 1301 do 1600 €	9,8
06 - od 1601 do 1900 €	10,9
07 - od 1901 do 2200 €	9,5
08 - od 2201 do 2600 €	9,5
09 - od 2601 do 3200 €	8,6
10 - nad 3200 €	7,3
77 - (zavrnitev)	7,5
88 - (ne vem)	7,5
99 - (b.o.)	1,6

D31 Kakšen je vaš zakonski stan?

1 - poročen	48,7
2 - zunajzakonska skupnost	24,4
3 - živi ločeno (je poročen, a živi ločeno)	0,9
4 - razvezan (ločen)	6,1
5 - vdovec, vdova	5,4
6 - samski, nikoli nisem bil poročen ali živel v zunajzakonski skupnosti	13,1
9 - (b.o.)	1,4

D32 Kako bi opisali kraj, v katerem živite? Ali je to...

1 - veliko mesto	16,6
2 - obrobje velikega mesta	8,9
3 - manjše mesto	23,7
4 - podeželski kraj, vas	47,1
5 - osamljena kmetija oz. hiša na podeželju	2,7
9 - (b.o.)	0,9

D33 Ocenite bivalno površino vašega trenutnega bivališča v kvadratnih metrih, pri čemer ne upoštevajte kletnih prostorov, shramb, garaže ipd.

PODATKI SO V BAZI

D34 Naš raziskovalni Center namerava tudi v prihodnje raziskovati stališča ljudi o podobnih vprašanjih. Zanima nas, ali bi bili v prihodnje, če bi se za to pokazala možnost, pripravljeni sodelovati v podobni raziskavi prek spleta (interneta)?

1 -	da, bil bi pripravljen sodelovati	68,3
2 -	ne, ne bi bil pripravljen sodelovati	29,4
9 -	(b.o.)	2,2

Odgovarjajo tisti, ki bi bili pripravljeni sodelovati. (D34=1); n=583

D35 Ali bi nam bili pripravljeni zaupati tudi vaš elektronski naslov, da vas bomo lahko obvestili o spletni raziskavi?

1 -	da	57,8
2 -	ne	39,1
9 -	(b.o.)	3,1

DRUGI DEL

Mednarodna družboslovna raziskava (International social survey programme) – medletne in mednarodne primerjave rezultatov raziskav, ISSP 2017–2019

V drugi del knjige VP XIII. so umeščeni rezultati raziskav ISSP v medčasovnih in mednarodnih primerjavah za naslednje tematske bloke:

- *Socialna omrežja in socialni viri I.–IV.;*
- *Stališča o religiji in cerkvi I.–IV.;*
- *Stališča do družbene neenakosti I.–IV.;*

Za vse tri tematske bloke so najprej podani prikazi rezultatov prve in vseh naslednjih meritev na vzorcih polnoletnih prebivalcev Slovenije. Ta niz prikazov ponuja možnost analize sprememb v stališčih in vrednotenjih v četrstoletnem časovnem razponu.

Glede na časovni potek priprave mednarodnih datotek, ki so praviloma dostopne z enopolletnim časovnim zamikom, sta le bloka Socialna omrežja in socialni viri ter Stališča o religiji in cerkvi, prikazana na mednarodni primerjalni ravni na preseku zadnje meritve. Ta vidik prikaza odpira možnost medkulturne analize vključenih problemov in vidikov.

2.1

Mednarodna družboslovna raziskava, SOCIALNA OMREŽJA IN SOCIALNI VIRI, medčasovne in mednarodne primerjave (ISSP, Social Networks, 2017)

Mitja Hafner-Fink, Niko Toš, Peter Klinar, Cveto Trampuž,
Brina Malnar, Samo Uhan, Slavko Kurdija, Hajdeja Iglič,
Karl H. Müller, Vlado Mihelj, Ivan Bernik, Janez Štebe,
Sergio Švara, May Doušak, Živa Broder,
Rebeka Falle Zorman, Tina Vovk, Špela Zajšek

Sredi osemdesetih let je bila v okviru programa ISSP zasnovana raziskava socialnih omrežij.¹ Ta problemski modul je pridobil pomen, tako v vsebinskem kot metodološkem pogledu in je postal atraktivna smer sodobnega družboslovnega multidisciplinarnega raziskovanja položaja posameznikov in socialnih skupin v sodobnih družbah. Glede na čas zapore svetovnih družb vsled pandemije korona virusa pa lahko domnevamo, da so in bodo razmere v vzpostavljanju medčloveških in medskupinskih odnosov v prihodnje bistveno spremenjene. Pričakujemo torej lahko, da bo raziskovanje socialnih omrežij v prihodnje vse bolj vpeto v družboslovno raziskovanje. V izhodišču je raziskava socialnih omrežij bila zasnovana tako, da omogoča opisovanje socialnih stikov znotraj družinskih, širših sorodstvenih, prijateljskih, delovnih in prostočasnih povezav in aktivnosti ljudi, da razkriva podporno omrežje ob različnih življenjskih situacijah, finančni stiski, bolezni, emocionalni stiski, problemih pri delu itd.

V prvem delu so prikazani rezultati meritev, opravljenih v Sloveniji v medčasovnih primerjavah 1993/2000/2011/2017. Medčasovne primerjave, do vključno leta 2011, so prikazane v knjigi Vrednote v prehodu VII., (str. 143–163). V drugem delu pa so podani rezultati meritev v raziskavo vključenih evropskih držav. Gre torej za medkulturne primerjave. Predhodni prikaz primerjalnih rezultatov za 38 vključenih držav je objavljen v knjigi Vrednote v prehodu VII. Vsi podatki o časovnem

1. Prvič, v omejenem obsegu, je bila izvedena v okviru programa Inštituta za sociologijo UL koncem osemdesetih let.

in mednarodnem poteku raziskav socialnih omrežij ter njihovih vzorčnih osnovah so podani v predhodnih objavah, predvsem v knjigah VP II.–V. in kasnejših.

Osnovni pojmi: socialna omrežja, družina, pogostost in vrste stikov v družini, razmerja med starši in otroki, prijateljski stiki, pogostost in vrste prijateljskih stikov, solidarnostna omrežja itd.

2.1.1

Socialna omrežja in socialni viri, medčasovne primerjave za Slovenijo (ISSP 1992–2017)

Q1 Na seznamu pred vami so poklici, ki bi jih lahko opravljali ljudje, ki jih poznate. To so lahko družinski člani ali sorodniki, tesni prijatelji ali zgolj znanci. Z »ljudmi, ki jih poznate« mislimo na osebe, ki jih poznate po imenu in dovolj dobro, da jih lahko pokličete.

Za vsakega od navedenih poklicev povejte, ali poznate moškega ali žensko s tem poklicem in kako blizu vam je? Če poznate več ljudi, ki opravljajo posamezni poklic s seznama, odgovorite za osebo, ki vam je najbližja.

SJM181		družinski	tesen	nekdo,	nihče	ne	b.o.
		član ali sorodnik	prijatelj	ki ga poznam		vem	
		1	2	3	4	8	9
a)	voznik/ca tovornjaka / avtobusa	22,1	10,9	31,5	35,1	0,3	0,2
b)	višji (generalni) direktor, direktorica	16,0	11,1	31,1	41,5	0,2	0,1
c)	čistilec, čistilka na domu ali v podjetju	11,8	8,6	42,4	36,8	0,4	0,0
d)	frizer, frizerka	11,9	17,0	51,8	18,9	0,2	0,2
e)	vodja kadrovske službe	6,3	6,6	29,3	57,0	0,8	0,0
f)	odvetnik, odvetnica	7,3	11,8	33,8	46,8	0,3	0,0
g)	avtomehaničar, avtomehaničarka	14,4	19,2	44,0	21,9	0,3	0,2
h)	medicinska sestra, brat	24,1	14,1	36,9	24,6	0,2	0,1
i)	policist, policistka	11,7	11,9	35,6	40,4	0,3	0,1
j)	učitelj, učiteljica	25,9	15,9	33,8	24,2	0,3	0,0

Q2 Koliko soglašate ali ne soglašate z naslednjimi trditvami?

			močno sogla- šam	sogla- šam	niti so- glašam, niti ne so- glašam	ne so- glašam	sploh ne so- glašam	ne vem	b.o.
			1	2	3	4	5	8	9
a)	Razlike v dohodkih so v Sloveniji prevelike.	SJM922	47,6	37,4	5,7	6,6	1,0	1,2	0,5
		SJM981	48,9	40,5	4,7	3,6	0,6	1,5	0,3
		SJM091	57,5	36,6	2,6	1,7	0,3	0,8	0,5
		SJM181	47,0	39,3	7,7	3,2	1,0	1,4	0,4
b)	Da bi bila družba pravična, bi morale biti razlike v življenj- skem standardu ljudi majhne.	SJM181	28,8	50,6	13,0	5,2	0,6	1,5	0,3
c)	Vlada bi morala zagotoviti primeren življenjski standard nezaposlenim.	SJM922	21,5	56,9	11,9	5,9	0,6	2,7	0,5
		SJM091	34,9	44,4	13,4	4,4	0,7	1,3	0,8
		SJM181	18,5	42,6	28,0	8,8	1,1	0,7	0,3
d)	Zaradi socialnih transferjev so ljudje v Sloveniji leni.	SJM181	16,7	34,6	29,2	15,5	2,4	1,4	0,2

Ljudje imajo različne poglede na to, kdo bi moral opravljati naslednje storitve v Sloveniji. Kdo naj bi po vašem mnenju predvsem izvajal...

Q3 zdravstveno varstvo za bolne

		SJM151	SJM181
1 -	javni zavodi / država	91,8	86,5
2 -	zasebni zavodi / profitne organizacije	3,6	5,3
3 -	neprofitne organizacije / dobrodelne organizacije / zadruga	1,6	3,0
4 -	verske organizacije	0,0	0,4
5 -	družina, sorodniki ali prijatelji	0,7	2,5
8 -	ne vem	2,2	2,4
	b.o.	0,1	0,0

Q4 skrb za starejše ljudi

	SJM15 ₁	SJM18 ₁
1 - javni zavodi / država	81,4	75,4
2 - zasebni zavodi / profitne organizacije	5,1	7,3
3 - neprofitne organizacije / dobrodelne organizacije / zadruga	3,1	4,0
4 - verske organizacije	0,1	0,5
5 - družina, sorodniki ali prijatelji	7,1	11,0
8 - ne vem	3,0	1,8
b.o.	0,1	0,1

Nekatere stvari počnemo skupaj z drugimi ljudmi v organiziranih skupinah, klubih ali združenjih. Sledi nekaj vprašanj o vašem morebitnem sodelovanju pri teh aktivnostih.

Q5 Kako pogosto ste v zadnjih dvanajstih mesecih sodelovali v aktivnostih pri naštetih skupinah ali združenjih?

SJM18 ₁	1x tedensko ali pogosteje	1x do 3x mesečno	nekajkrat v zadnjem letu	1x v zadnjem letu	nikoli	ne vem	b.o.
	1	2	3	4	5	8	9
a) V skupini ali združenju za prosti čas, šport ali kulturo?	22,9	11,6	12,5	4,4	48,5	0,0	0,1
b) V političnih strankah, skupinah ali političnih zvezah?	0,4	0,8	1,3	2,1	95,0	0,3	0,1
c) V dobrodelnih ali verskih organizacijah, ki opravljajo prostovoljno delo?	4,3	5,9	11,6	11,4	66,8	0,1	0,0

Q6 Povejte prosimo, v kolikšni meri se strinjate ali se ne strinjate z naslednjo trditvijo. Ljudje kot sem jaz, nimajo nobene besede pri tem, kar počne vlada.

	SJM18 ₁
1 - v celoti se strinjam	41,7
2 - v glavnem se strinjam	29,1
3 - niti se strinjam niti se ne strinjam	13,8
4 - v glavnem se ne strinjam	9,4
5 - sploh se ne strinjam	4,2
8 - ne vem	1,7

Predhodne meritve:

			močno	se stri-	niti	ne	sploh	ne	b.o.
			se stri-	se stri-	– niti ne	strinjam	se ne	ne	
			njam	njam	strinjam	se	strinjam	vem	
			1	2	3	4	5	8	9
a)	Ljudje, kot sem	SJM95 ₄	48,7	30,4	9,6	6,4	2,2	2,7	0,0
	jaz, nimajo nobene	SJM06 ₂	35,6	35,9	14,2	9,9	2,8	0,9	0,8
	besede pri tem,								
	kar počne vlada.	SJM15 ₁	42,1	32,8	14,1	9,0	1,6	0,4	0,1

Sledi še nekaj vprašanj o tem, na koga bi se najprej obrnili v različnih situacijah, ko bi potrebovali pomoč.

Q7 Za vsako navedeno situacijo povejte, koga bi najprej zaprosili za pomoč. V primeru, da bi lahko izbrali več oseb, izberite tisto osebo, za katero menite, da vam je najbližja. Koga bi najprej zaprosili za pomoč ...

		ožji dru-	drug							
		žinski	družin-	bližnji	sode-	nekdo		ne	b.o.	
		član	ski član	prijatelj	lavec	drug	nihče	vem		
		1	2	3	4	5	6	7	8	
		1	2	3	4	5	6	7	8	
a)	... pri gospodinjskih ali vrtnarskih opravilih, ki jih ne bi mogli sami postoriti?	82,4	4,8	6,2	3,2	0,2	1,7	1,3	0,1	0,1
b)	... pri hišnih opravilih, v primeru, da bi bili vi bolni in bi obležali za nekaj dni v postelji?	86,5	5,5	4,0	1,6	0,1	1,3	0,6	0,3	0,0
c)	... da bi bil z vami, v primeru, če bi bili malo otožni oz. depresivni in bi se želeli o tem pogovoriti?	61,2	4,9	26,0	0,9	0,4	2,7	3,2	0,8	0,0
d)	... da bi vam svetoval glede družinskih problemov?	38,7	11,4	36,2	0,7	0,7	4,8	6,0	1,4	0,2
e)	... da bi z vami užival v prijetnem druženju?	55,5	4,2	35,5	2,4	0,7	0,2	1,1	0,5	0,0

Q8 Za vsako od naslednjih situacij (trditev) izberite en odgovor o tem, na koga ali kam bi se najprej obrnili za pomoč. Če obstaja več enakovrednih odgovorov, izberite tistega, kamor bi se obrnili po pomoč najprej. Na koga ali kam bi se obrnili najprej za...

	družinski člani ali bližnji prijatelji	druge osebe	zaseb- na pod- jetja	državne, javne usta- nove	nepro- državne, fitne ali verske organi- zacije	druge organi- zacije	nobeno osebo ali organi- zacijo	ne vem	b.o.
	1	2	3	4	5	6	7	8	9
a) ... pomoč, če bi potrebovali večjo vsoto denarja?	61,5	2,5	20,2	6,8	0,4	0,3	6,4	1,9	0,1
b) ... pomoč, če bi potrebovali zaposlitev?	29,4	17,5	8,7	22,1	0,2	1,2	9,6	9,5	1,9
c) ... pomoč pri administrativnih zadevah in urejanju papirjev?	57,8	13,5	6,1	11,0	0,4	1,3	8,1	1,6	0,2
d) ... pomoč, če bi potrebovali stanovanje?	59,8	9,6	6,2	11,7	0,4	1,2	5,2	4,1	1,8
e) ... oskrbo, če bi resno zboleli?	77,3	1,6	0,5	18,9	0,1	0,7	0,5	0,3	0,2

Q9 Naslednja vprašanja se nanašajo na različne situacije in občutke v življenju. Za vsako od naštetih situacij povejte, kako pogosto ste tako čutili v zadnjih 4 tednih. Kako pogosto ste v zadnjih 4 tednih občutili, ...

	nikoli	redko	občasno	pogosto	zelo pogosto	ne vem	b.o.
	1	2	3	4	5	8	9
a) ... da vam je primanjkovalo družbe?	62,1	21,1	13,4	2,4	1,0	0,1	0,0
b) ... da ste bili izolirani od drugih?	76,5	15,5	5,9	1,1	0,5	0,6	0,0
c) ... da ste bili izločeni?	85,7	9,6	3,3	0,4	0,6	0,3	0,2

Q10 Kaj mislite, kako pogosto bi vas ljudje poskušali izkoristiti, če bi se jim ponudila priložnost, in kako pogosto bi poskušali biti do vas pošteni?

	SJM98 ₁	SJM03 ₄	SJM13 ₁	SJM18 ₁
1 - skoraj vedno bi me poskušali izkoristiti	18,0	10,9	11,5	6,4
2 - večinoma bi me poskušali izkoristiti	46,8	39,1	37,8	24,8
3 - večinoma bi poskušali biti pošteni	19,6	38,2	36,0	45,7
4 - skoraj vedno bi poskušali biti pošteni	8,6	6,0	6,3	14,9
8 - ne vem, neodločen, b.o.	7,2	5,8	8,3	8,2

Q11 Gledano na splošno, ali bi rekli, da lahko ljudem zaupamo, ali bi rekli, da nismo nikoli dovolj previdni v odnosih z ljudmi?

	SJM03 ₄	SJM13 ₁	SJM18 ₁
1 - ljudem lahko skoraj vedno zaupam	4,8	2,3	4,7
2 - ljudem lahko običajno zaupam	26,9	27,1	28,2
3 - pogosto se zgodi, da bi moral biti bolj previden v odnosih z ljudmi	52,2	50,6	48,8
4 - skoraj nikoli nisi dovolj previden v odnosih z ljudmi	14,8	18,4	16,0
8 - ne vem, neodločen, b.o.	1,3	1,6	2,3

Dosedanje meritve:

	SJM98 ₁	SJM09 ₁
1 - ljudem je skoraj vedno mogoče zaupati	1,4	2,0
2 - ljudem je večinoma mogoče zaupati	14,8	19,5
3 - večinoma je treba biti precej previden z ljudmi	52,3	50,9
4 - vedno je treba biti precej previden z ljudmi	30,8	26,9
8 - ne vem	0,7	0,4
9 - b.o.	-	0,4

Dosedanje meritve:

	SJM92 ₁	SJM95 ₂	SJM99 ₃	SJM05 ₃₊₄	SJM08 ₁
1 - večini ljudi lahko zaupamo	16,3	15,3	21,2	17,5	23,7
2 - z ljudmi moramo biti zelo previdni	77,6	83,4	76,4	78,9	74,2
9 - ne vem	6,0	1,3	1,9	2,9	1,8
0 - b. o.	-	-	0,5	0,8	0,3

Q12 Na lestvici od 0 do 10, pri čemer 0 pomeni »sploh ne zaupam« in 10 pomeni »popolnoma zaupam«, ocenite, koliko vi osebno zaupate ...?

SJM181	sploh ne zaupam										popolnoma ne zaupam vem b.o.			
	00	01	02	03	04	05	06	07	08	09	10	88	99	
a) ... slovenskim sodiščem	14,7	7,4	7,7	8,7	7,4	18,2	8,8	7,1	6,4	2,5	2,6	7,6	0,9	
b) ... velikim zasebnim podjetjem v Sloveniji	8,2	4,2	6,9	9,2	7,0	22,8	9,2	11,0	8,9	2,4	2,7	6,7	1,0	

Dosedanje meritve: »sodiščem«

	sploh ne										povsem			
	00	01	02	03	04	05	06	07	08	09	10	88	99	
SJM091	7,3	5,6	10,0	12,1	11,1	18,0	8,0	11,4	8,0	2,1	1,7	4,0	0,7	
SJM101	12,4	8,2	10,7	11,5	8,7	18,1	8,1	6,7	6,4	3,1	1,5	4,4	0,2	
SJM122	13,3	5,2	9,7	11,9	9,1	17,7	9,0	8,4	7,7	2,6	1,4	3,6	0,2	
SJM131	13,1	7,8	12,3	13,5	10,0	18,4	7,3	5,7	4,9	0,7	1,2	4,7	0,5	
SJM141	17,1	5,6	10,1	13,2	9,8	13,7	7,4	8,6	6,9	2,9	1,7	2,5	0,4	
SJM151	10,5	5,3	13,6	15,6	10,8	16,3	9,0	8,0	6,3	0,7	0,6	3,3	0,0	
SJM162	12,0	5,1	10,7	12,5	9,6	14,7	8,8	10,2	7,9	4,0	1,8	2,3	0,5	

Dosedanje meritve:

Kako zaupate:		sploh nič		le malo		precej		v celoti		ne vem	
		1	2	3	4	8					
i.	sodiščem	SJM911	14,3	37,5	28,9	5,8	13,5				
		SJM912	12,9	38,6	26,5	4,9	17,0				
		SJM931	18,4	40,7	21,5	3,1	16,3				
		SJM944	19,1	39,3	22,6	3,6	15,4				
		SJM951	23,8	43,3	22,2	3,5	7,2				
		SJM961	23,9	41,0	20,3	4,0	10,9				
		SJM962	14,3	44,3	33,4	4,1	4,0				
		SJM971	21,3	40,6	25,4	4,2	8,5				
		SJM982	15,7	45,8	27,9	5,3	5,3				
		SJM991	16,2	46,1	27,2	4,4	6,1				
		SJM001	11,9	35,7	36,8	8,5	7,0				
		SJM012	14,0	40,9	35,2	6,5	3,4				
		SJM021	15,9	44,2	31,1	4,5	4,5				
		SJM031	17,1	44,4	30,8	5,1	2,7				
		SJM033+4	17,8	45,4	30,2	4,2	2,4				
SJM052	21,4	43,8	24,8	5,9	4,2						
SJM071	22,0	43,2	25,0	5,7	4,1						
SJM092	21,1	45,6	23,8	5,1	4,4						
SJM121	27,7	46,1	19,0	1,9	5,3						

Q13 Koliko soglašate oziroma ne soglašate z naslednjimi trditvami?

			močno sogla- šam	sogla- šam	ni soglašam ne so- glašam	ne sogla- šam	sploh ne soglašam	ne vem, b.o.
			1	2	3	4	5	8
a)	Dolžnost odraslih	SJM002	28,8	48,7	12,6	7,5	1,5	0,9
	otrok je, da skrbijo za svoje ostarele starše.	SJM181	22,3	44,2	22,8	9,1	1,1	0,5
b)	Najprej moraš	SJM002	27,2	53,8	12,1	5,8	0,7	0,6
	poskrbeti zase in za svojo družino, šele nato lahko pomagaš drugim ljudem.	SJM181	41,3	46,7	8,1	3,4	0,5	0,0
c)	Ljudje, ki jim gre dobro, bi morali	SJM002	22,5	54,8	16,9	4,5	0,4	1,0
	pomagati prijateljem, ki jim gre slabše.	SJM181	22,7	50,0	21,1	4,6	1,1	0,5

Q14 Gledano na splošno, ali člani vaše družine na vas izvajajo pritisk glede tega, kako živite ali si urejate svoje zasebno življenje?

		SJM181
1 -	ne, nikoli	67,7
2 -	da, a zelo redko	16,3
3 -	da, včasih	12,4
4 -	da, pogosto	2,5
5 -	da, zelo pogosto	0,7
8 -	ne vem	0,2
9 -	b.o.	0,2

Q15 Ali imate kdaj občutek, da imajo vaša družina, sorodniki ali prijatelji do vas preveč zahtev?

		SJM002	SJM181
1 -	ne, nikoli	48,1	63,0
2 -	da, a zelo redko	17,5	20,4
3 -	da, včasih	29,6	14,0
4 -	da, pogosto	3,6	1,7
5 -	da, zelo pogosto	1,1	0,6
8 -	ne vem	-	0,0
9 -	b.o.	-	0,2

Q16 Pomislite na pomembne osebe v vašem življenju kot so zakonec ali partner, družinski člani ali tesni prijatelji. Kako pogosto je bil v zadnjih štirih tednih kdo izmed njih jezen na vas ali razburjen zaradi vas?

	SJM181
1 - nikoli	37,6
2 - redko	37,4
3 - občasno	18,5
4 - pogosto	3,5
5 - zelo pogosto	1,1
8 - ne vem	1,7

Naslednja vprašanja se nanašajo na vaše družabne dejavnosti.

Q17 Kako pogosto se družite s tremi ali več prijatelji ali znanci, ki niso vaši družinski člani, izven vašega doma ob hrani, pijači ali na kavi?

	SJM181
1 - dnevno	8,3
2 - večkrat na teden	18,5
3 - enkrat na teden	22,8
4 - dva ali trikrat na mesec	13,8
5 - enkrat na mesec	12,1
6 - večkrat na leto	8,6
7 - manj pogosto	9,5
8 - nikoli	6,3
98 - ne vem	0,0

Odgovarjajo tisti, ki se družijo izven doma s prijatelji in znanci (Q17=1,2,3,4,5,6,7); n=981

Q18 Kako pogosto ob teh priložnostih sklepate nova prijateljstva in znanstva?

	SJM181
1 - nikoli	10,3
2 - redko	36,6
3 - občasno	40,3
4 - pogosto	10,2
5 - zelo pogosto	2,2
8 - ne vem	0,4

Q19 Prosimo povejte, s koliko ljudmi imate stike na običajen dan v tednu, ne glede na to ali jih poznate ali ne. Vključite vse, s katerimi klepetate, se pogovarjate ali jim pošiljate sporočila, lahko osebno, prek telefona, prek interneta ali katerekoli druge komunikacijske naprave.

	SJM062	SJM131	SJM181
1 - 0-4 ljudje	24,6	20,9	23,7
2 - 5-9	30,9	33,1	25,0
3 - 10-19	25,9	26,7	23,7
4 - 20-49	11,2	13,2	16,9
5 - 50-99	6,0	5,6	6,9
6 - 100 ali več	-	-	3,4
8 - ne vem	1,4	0,5	0,3
9 - b.o.	0,0	0,0	0,1

Q20 In koliko od teh ljudi vidite osebno na običajen dan v tednu?

	SJM181
1 - vse ali skoraj vse	16,4
2 - večino	40,0
3 - približno polovico	22,1
4 - nekaj	19,5
5 - nobenega ali skoraj nobenega	1,5
8 - ne vem	0,3
9 - b.o.	0,2

Q21 Prosimo pomislite na starša, s katerim imate najbolj pogoste stike: Kako pogosto imate stike s tem staršem, pa naj bodo osebni, prek telefona, interneta ali katerekoli druge komunikacijske naprave?

	SJM181
1 - dnevno	24,8
2 - večkrat na teden	17,1
3 - enkrat na teden	7,3
4 - dva ali trikrat na mesec	3,0
5 - enkrat na mesec	1,5
6 - večkrat na leto	0,3
7 - manj pogosto	0,6
8 - nikoli	0,4
95 - moji starši so že pokojni	37,2
96 - starš, s katerim imam najbolj pogoste stike, živi z menoj	7,8

**Q22 Pomislite na brata ali sestro, s katerim imate najbolj pogoste stike:
Kako pogosto imate stike s tem bratom ali sestro, pa naj bodo osebni,
prek telefona, interneta ali katerekoli druge komunikacijske naprave?**

	SJM181
1 - dnevno	16,1
2 - večkrat na teden	21,7
3 - enkrat na teden	17,9
4 - dva ali trikrat na mesec	10,6
5 - enkrat na mesec	6,2
6 - večkrat na leto	3,3
7 - manj pogosto	3,5
8 - nikoli	2,2
95 - nimam bratov ali sester	14,8
96 - brat ali sestra, s katerim / katero imam najbolj pogoste stike, živi z menoj	3,5
99 - b.o.	0,1

**Q23 Pomislite na vašega odraslega otroka, s katerim imate najbolj pogoste stike:
Kako pogosto imate stike s tem otrokom, ki je star najmanj 18 let, pa naj bodo
osebni, prek telefona, interneta ali katerekoli druge komunikacijske naprave?**

1 - dnevno	27,3
2 - večkrat na teden	12,2
3 - enkrat na teden	4,2
4 - dva ali trikrat na mesec	1,8
5 - enkrat na mesec	0,6
6 - večkrat na leto	0,3
7 - manj pogosto	0,5
8 - nikoli	0,5
95 - nimam odraslih otrok	45,4
96 - odrasel otrok, s katerim imam najbolj pogoste stike, živi z menoj	6,9
99 - b.o.	0,4

Q24 Sedaj pomislite na člana vaše družine, s katerim imate najbolj pogoste stike, ki pa ni vaš partner, starš, brat/sestra ali odrasel otrok. Kako pogosto imate stike s tem članom družine, pa naj bodo osebni, prek telefona, interneta ali katerekoli druge komunikacijske naprave?

	SJM181
1 - dnevno	13,6
2 - večkrat na teden	13,3
3 - enkrat na teden	16,3
4 - dva ali trikrat na mesec	14,6
5 - enkrat na mesec	11,5
6 - večkrat na leto	10,3
7 - manj pogosto	10,9
8 - nikoli	2,9
95 - nimam drugih članov družine	4,8
96 - drug član družine, s katerim imam najbolj pogoste stike, živi z menoj	1,9

Q25 Pomislite še na dobrega prijatelja, s katerim imate najbolj pogoste stike: Kako pogosto imate stike s tem dobrim prijateljem, pa naj bodo osebni, prek telefona, interneta ali katerekoli druge komunikacijske naprave?

	SJM181
1 - dnevno	20,6
2 - večkrat na teden	34,1
3 - enkrat na teden	21,2
4 - dva ali trikrat na mesec	10,9
5 - enkrat na mesec	3,9
6 - večkrat na leto	2,3
7 - manj pogosto	3,6
8 - nikoli	0,9
95 - nimam dobrih prijateljev	2,4
96 - dober prijatelj, s katerim imam najbolj pogoste stike, živi z menoj	0,1

Q26 Sedaj pomislite na stike z vsemi vašimi družinskimi člani in dobrimi prijatelji. Koliko teh stikov je prek sms sporočil, mobilnih telefonov ali drugih komunikacijskih naprav, ki uporabljajo internet?

	SJM181
1 - vsi ali skoraj vsi	6,9
2 - večina	24,8
3 - približno polovica	27,0
4 - nekaj	27,5
5 - nič ali skoraj nič	9,5
7 - ne uporabljam teh naprav	4,3
8 - ne vem	0,0

Sledi še nekaj vprašanj o drugih vidikih vašega življenja.

Q27 Kaj bi na splošno rekli, ali je vaše zdravje ...

	SJM161	SJM181
1 - odlično	9,1	14,4
2 - zelo dobro	19,5	25,3
3 - dobro	38,3	34,9
4 - zadovoljivo	25,1	18,1
5 - slabo	7,7	7,1
8 - ne vem	0,2	0,1
9 - b.o.	0,1	0,1

Dosedanje meritve:

	SJM 112	SJM171
1 - zelo dobro	22,3	21,7
2 - dobro	42,8	39,0
3 - kar v redu	22,9	26,3
4 - slabo	12,0	11,2
5 - zelo slabo	-	1,7
8 - ne vem	0,0	0,0
9 - b.o.	0,0	0,1

Dosedanje meritve:

	SJM941	SJM022	SJM042	SJM051	SJM061	SJM081
1 - zelo dobro	15,2	13,6	15,2	12,3	13,8	18,7
2 - dobro	38,9	42,7	38,9	37,6	41,4	43,6
3 - zadovoljivo	33,8	31,8	33,8	35,2	33,9	24,7
4 - slabo	10,2	9,3	10,2	11,0	8,1	10,0
5 - zelo slabo	1,8	2,4	1,8	3,6	2,6	2,9
8 - ne vem	0,2	0,1	0,2	0,3	0,1	0,0
9 - b.o.	-	-	-	-	0,1	0,1

Q28 Povejte za zadnje štiri tedne, kako pogosto ste ...

		nikoli	redko	občasno	pogosto	zelo pogosto	ne vem, b.o.
		1	2	3	4	5	8
a) ... se počutili nesrečne in depresivne?	SJM111	57,9	21,7	13,5	4,9	1,4	0,7
	SJM161	59,8	21,8	12,1	4,3	1,2	0,8
	SJM181	59,8	25,2	11,5	2,4	0,9	0,3
b) ... imeli občutek, da se vam težave tako zelo kopičijo, da jih ne morete premagati?	SJM111	65,8	20,1	8,6	3,9	1,0	0,6
	SJM161	64,3	18,6	11,6	3,6	1,4	0,5
	SJM181	55,8	28,0	11,0	3,9	1,1	0,3

**Q29 V kolikšni meri je spodnja trditev za vas resnična ali neresnična?
»Svoje cilje dosežem z lahkoto.«**

	SJM181
1 - popolnoma resnična	4,7
2 - v glavnem je resnična	19,7
3 - dokaj resnična	34,1
4 - niti resnična niti neresnična	25,0
5 - dokaj neresnična	10,5
6 - v glavnem neresnična	3,2
7 - popolnoma neresnična	1,8
8 - ne vem	1,0
9 - b.o.	0,1

Q30 Če pomislite na svoje življenje v celoti, kako ste sedaj z njim zadovoljni?

	SJM181
1 - popolnoma zadovoljen	9,7
2 - zelo zadovoljen	33,2
3 - dokaj zadovoljen	45,8
4 - niti zadovoljen niti nezadovoljen	7,8
5 - dokaj nezadovoljen	2,1
6 - zelo nezadovoljen	0,6
7 - popolnoma nezadovoljen	0,7
8 - ne vem	0,0

Q31 Če pomislite na celoten dohodek vašega gospodinjstva (vsi dohodkovni viri vseh članov gospodinjstva), ali vaše gospodinjstvo težko ali brez težav pokrije vse nujne stroške?

1 - zelo težko	6,1
2 - dokaj težko	18,2
3 - niti težko niti lahko	38,2
4 - dokaj lahko	26,0
5 - zelo lahko	10,7
8 - ne vem	0,3
9 - b.o.	0,5

**Q32 Koliko jezikov znate tako, da se lahko v njih pogovarjate?
Upoštevajte tudi jezik(e), ki ga (jih) govorite doma.**

1 - en jezik	16,0
2 - dva jezika	36,6
3 - tri jezike	34,0
4 - štiri ali več jezikov	13,1
9 - b.o.	0,4

2.1.2 Socialna omrežja in socialni viri, mednarodne primerjave za devetnajst držav (ISSP 2017)

Q1 Na seznamu pred vami so poklici, ki bi jih lahko opravljali ljudje, ki jih poznate. To so lahko družinski člani ali sorodniki, tesni prijatelji ali zgolj znanci. Z »ljudmi, ki jih poznate« mislimo na osebe, ki jih poznate po imenu in dovolj dobro, da jih lahko pokličete.

Za vsakega od navedenih poklicev povejte, ali poznate moškega ali žensko s tem poklicem in kako blizu vam je? Če poznate več ljudi, ki opravljajo posamezni poklic s seznama, odgovorite za osebo, ki vam je najbližja.

voznik/ca tovornjaka / avtobusa

ISSP 2017	družinski član ali sorodnik	tesen prijatelj	nekdo, ki ga poznam	nihče
	1	2	3	4
Avstrija	11,8	16,4	27,9	43,9
Hrvaška	16,7	21,6	24,3	37,3
Češka	10,7	15,9	31,5	41,9
Danska	17,8	6,1	25,7	50,4
Finska	17,3	10,7	31,4	40,5
Francija	19,0	8,0	29,7	43,3
Nemčija	12,8	9,0	25,8	52,5
Madžarska	19,7	30,3	27,9	22,1
Islandija	20,0	7,6	24,1	48,3
Izrael	17,3	9,8	30,7	42,2
Litva	15,7	20,5	39,0	24,8
Rusija	12,7	12,7	33,4	41,2
Slovaška	18,7	33,9	22,4	25,0
Slovenija	22,2	10,9	31,7	35,2
Španija	17,1	16,0	21,5	45,5
Švedska	20,3	10,8	33,1	35,8
Švica	14,8	14,3	26,2	44,8
Velika Britanija	14,6	7,4	19,7	58,2
ZDA	11,2	9,4	17,2	62,3

višji (generalni) direktor, direktorica

ISSP 2017	družinski član ali sorodnik	tesen prijatelj	nekdo, ki ga poznam	nihče
	1	2	3	4
Avstrija	7,7	9,4	16,8	66,2
Hrvaška	7,9	13,2	23,4	55,5
Češka	8,1	10,7	23,3	57,9
Danska	28,4	17,3	25,5	28,9
Finska	18,7	15,6	29,2	36,5
Francija	23,7	12,7	21,1	42,6
Nemčija	9,2	14,1	22,6	54,0
Madžarska	5,0	11,9	30,8	52,3
Islandija	34,4	13,6	27,2	24,9
Izrael	15,3	13,4	27,8	43,5
Litva	3,3	10,8	26,8	59,1
Rusija	5,1	5,2	16,6	73,2
Slovaška	12,8	21,3	29,6	36,3
Slovenija	16,0	11,1	31,2	41,7
Španija	10,1	11,7	14,6	63,5
Švedska	16,7	14,4	28,2	40,7
Švica	19,7	16,2	25,6	38,5
Velika Britanija	12,4	11,9	17,5	58,2
ZDA	13,7	12,1	16,0	58,3

čistilec, čistilka na domu ali v podjetju

ISSP 2017	družinski član ali sorodnik	tesen prijatelj	nekdo, ki ga poznam	nihče
	1	2	3	4
Avstrija	13,4	14,3	31,8	40,5
Hrvaška	15,2	18,6	31,1	35,0
Češka	6,5	10,8	35,1	47,6
Danska	8,9	7,0	25,9	58,2
Finska	12,5	12,0	36,7	38,7
Francija	13,4	9,2	39,7	37,8
Nemčija	11,1	9,6	34,9	44,4
Madžarska	12,7	20,9	46,2	20,2
Islandija	16,2	9,3	28,7	45,8
Izrael	5,8	8,9	46,9	38,4
Litva	4,8	18,1	40,1	37,0
Rusija	5,4	8,8	37,2	48,7
Slovaška	10,7	28,3	30,8	30,2
Slovenija	11,9	8,6	42,6	36,9
Španija	22,4	22,9	33,3	21,3
Švedska	8,9	8,5	31,4	51,2
Švica	12,3	11,5	36,1	40,1
Velika Britanija	12,4	11,6	30,3	45,7
ZDA	15,3	12,9	24,5	47,3

frizer, frizerka

ISSP 2017	družinski član ali sorodnik	tesen prijatelj	nekdo, ki ga poznam	nihče
	1	2	3	4
Avstrija	14,6	20,2	32,0	33,2
Hrvaška	14,7	26,8	36,9	21,5
Češka	6,2	20,0	43,2	30,6
Danska	9,0	12,0	37,3	41,8
Finska	10,7	14,0	48,1	27,2
Francija	9,9	13,7	51,1	25,3
Nemčija	11,0	14,9	36,7	37,4
Madžarska	7,4	30,0	54,0	8,6
Islandija	22,3	19,2	36,0	22,5
Izrael	8,7	12,3	58,6	20,4
Litva	7,8	25,7	46,0	20,5
Rusija	6,0	11,3	42,3	40,4
Slovaška	16,7	34,8	26,2	22,3
Slovenija	12,0	17,1	52,0	19,0
Španija	11,7	28,2	36,7	23,4
Švedska	9,0	13,4	42,8	34,7
Švica	10,7	18,9	43,2	27,3
Velika Britanija	10,6	18,4	36,9	34,1
ZDA	17,1	28,6	27,1	27,2

vodja kadrovske službe

ISSP 2017	družinski član ali sorodnik	tesen prijatelj	nekdo, ki ga poznam	nihče
	1	2	3	4
Avstrija	8,9	9,3	17,7	64,1
Hrvaška	4,1	8,1	15,3	72,4
Češka	5,2	10,2	22,3	62,3
Danska	12,4	10,0	24,5	53,1
Finska	6,1	10,0	29,2	54,8
Francija	9,6	9,7	27,3	53,4
Nemčija	8,0	14,4	22,8	54,8
Madžarska	4,6	10,2	31,5	53,7
Islandija	16,8	13,7	30,9	38,6
Izrael	6,2	11,2	33,5	49,1
Litva	5,5	12,7	28,1	53,7
Rusija	5,6	7,5	21,0	65,9
Slovaška	7,6	16,5	24,5	51,4
Slovenija	6,4	6,6	29,5	57,5
Španija	5,0	10,4	18,3	66,2
Švedska	23,7	21,9	31,7	22,6
Švica	8,1	15,4	29,1	47,4
Velika Britanija	8,5	12,7	23,0	55,8
ZDA	11,4	17,7	26,2	44,7

odvetnik, odvetnica

ISSP 2017	družinski član ali sorodnik	tesen prijatelj	nekdo, ki ga poznam	nihče
	1	2	3	4
Avstrija	6,4	10,4	17,2	66,0
Hrvaška	8,4	16,9	29,1	45,6
Češka	5,4	11,9	30,2	52,5
Danska	9,8	10,5	25,4	54,3
Finska	10,4	10,1	29,5	50,0
Francija	7,7	7,9	24,7	59,6
Nemčija	7,3	13,9	31,8	47,0
Madžarska	5,0	10,9	36,3	47,9
Islandija	29,2	17,9	31,3	21,6
Izrael	22,1	20,7	38,9	18,4
Litva	5,4	11,0	25,8	57,8
Rusija	6,2	10,4	23,4	60,0
Slovaška	7,7	17,5	26,7	48,2
Slovenija	7,3	11,9	33,9	46,9
Španija	14,8	21,9	25,8	37,5
Švedska	10,8	9,9	29,3	49,9
Švica	10,9	17,0	28,7	43,4
Velika Britanija	11,3	13,5	20,4	54,8
ZDA	17,2	21,3	19,8	41,7

avtomobilni mehanik, avtomobilni mehanikarka

ISSP 2017	družinski član ali sorodnik	tesen prijatelj	nekdo, ki ga poznam	nihče
	1	2	3	4
Avstrija	20,3	25,8	24,6	29,3
Hrvaška	15,6	27,6	30,1	26,7
Češka	9,9	20,7	35,6	33,8
Danska	17,2	15,3	33,2	34,3
Finska	13,6	13,6	34,3	38,5
Francija	15,4	14,8	39,3	30,6
Nemčija	13,5	20,4	35,3	30,9
Madžarska	12,7	27,8	35,9	23,6
Islandija	25,8	15,1	31,1	28,0
Izrael	10,0	13,3	41,9	34,8
Litva	11,8	29,5	36,5	22,1
Rusija	10,0	15,2	34,9	39,9
Slovaška	14,4	35,2	26,5	23,9
Slovenija	14,5	19,3	44,2	22,0
Španija	11,6	26,5	32,1	29,8
Švedska	11,8	9,8	32,1	46,2
Švica	13,0	22,4	31,5	33,0
Velika Britanija	11,6	15,0	29,9	43,4
ZDA	23,3	24,7	23,8	28,2

medicinska sestra, brat

ISSP 2017	družinski član ali sorodnik	tesen prijatelj	nekdo, ki ga poznam	nihče
	1	2	3	4
Avstrija	26,8	26,4	26,4	20,3
Hrvaška	13,7	17,3	37,2	31,8
Češka	29,0	22,3	26,9	21,9
Danska	37,1	24,6	26,3	12,0
Finska	28,4	21,0	31,7	18,8
Francija	21,8	20,6	29,8	27,8
Nemčija	14,0	19,9	40,5	25,5
Madžarska	42,2	20,5	23,3	14,0
Islandija	18,6	16,0	39,6	25,8
Izrael	11,3	22,9	37,0	28,7
Litva	13,7	13,9	35,0	37,5
Rusija	19,0	33,0	25,3	22,7
Slovaška	24,1	14,2	37,0	24,7
Slovenija	21,0	24,3	25,7	29,0
Španija	31,8	23,0	31,3	13,9
Švedska	23,9	25,0	26,9	24,2
Švica	24,6	20,2	24,0	31,3
Velika Britanija	42,6	28,4	12,9	16,1
ZDA	26,8	26,4	26,4	20,3

policist, policistka

ISSP 2017	družinski član ali sorodnik	tesen prijatelj	nekdo, ki ga poznam	nihče
	1	2	3	4
Avstrija	11,5	13,4	24,2	50,8
Hrvaška	17,9	20,6	28,6	32,9
Češka	8,2	14,5	31,6	45,6
Danska	9,7	10,3	29,8	50,2
Finska	9,0	9,6	33,3	48,1
Francija	15,3	11,2	24,8	48,7
Nemčija	10,1	14,6	31,4	43,9
Madžarska	5,3	11,8	28,6	54,3
Islandija	16,0	10,4	32,9	40,7
Izrael	15,4	13,2	32,8	38,5
Litva	7,6	15,9	33,9	42,7
Rusija	8,7	9,4	30,2	51,7
Slovaška	9,4	23,9	29,4	37,4
Slovenija	11,7	12,0	35,8	40,6
Španija	13,4	22,1	22,9	41,6
Švedska	9,6	10,7	36,7	43,0
Švica	10,8	13,9	30,0	45,3
Velika Britanija	9,9	12,0	25,9	52,3
ZDA	23,6	18,7	21,1	36,6

učitelj, učiteljica

ISSP 2017	družinski član ali sorodnik	tesen prijatelj	nekdo, ki ga poznam	nihče
	1	2	3	4
Avstrija	19,1	15,4	22,3	43,2
Hrvaška	25,0	24,1	28,8	22,1
Češka	9,4	12,8	36,9	40,9
Danska	29,9	22,6	27,8	19,7
Finska	12,1	12,8	37,3	37,9
Francija	37,3	21,5	22,6	18,5
Nemčija	23,2	22,0	27,4	27,4
Madžarska	5,8	12,1	39,8	42,3
Islandija	42,2	20,9	23,4	13,5
Izrael	27,7	19,9	32,8	19,7
Litva	18,4	23,2	37,2	21,2
Rusija	12,5	13,5	36,5	37,5
Slovaška	14,9	24,0	36,0	25,1
Slovenija	26,0	15,9	33,9	24,2
Španija	19,5	23,1	21,2	36,2
Švedska	21,1	18,5	29,0	31,4
Švica	25,1	23,3	28,6	23,0
Velika Britanija	25,5	23,4	25,1	26,0
ZDA	36,6	27,6	16,3	19,5

Q2 Koliko soglašate ali ne soglašate z naslednjimi trditvami?**Razlike v dohodkih so v Sloveniji prevelike.**

ISSP 2017	močno soglašam	soglašam	niti soglašam		sploh ne soglašam
			niti ne soglašam	ne soglašam	
	1	2	3	4	5
Avstrija	37,7	45,7	9,3	5,6	1,7
Hrvaška	51,2	40,2	3,9	4,1	0,6
Češka	33,0	44,6	15,2	6,4	0,8
Danska	17,2	36,4	25,8	17,5	3,2
Finska	29,2	37,9	17,9	11,5	3,5
Francija	57,4	26,2	11,7	3,7	1,0
Nemčija	33,9	47,9	12,4	5,0	0,8
Madžarska	63,4	29,9	5,5	1,0	0,2
Islandija	43,2	33,1	14,9	6,4	2,5
Izrael	45,8	26,6	21,4	5,5	0,7
Litva	50,1	44,3	3,9	1,4	0,2
Rusija	62,9	30,5	4,9	1,4	0,3
Slovaška	48,9	40,2	7,3	2,5	1,1
Slovenija	47,9	40,0	7,9	3,3	1,0
Španija	46,6	36,9	7,5	7,3	1,7
Švedska	27,7	40,9	19,3	9,4	2,7
Švica	23,9	58,6	11,1	5,7	0,7
Velika Britanija	34,3	42,2	17,7	4,8	1,1
ZDA	30,2	33,1	24,4	10,2	2,0

**Da bi bila družba pravična, bi morale biti razlike
v življenjskem standardu ljudi majhne.**

ISSP 2017	niti soglašam				
	močno		niti ne	ne	sploh ne
	soglašam	soglašam	soglašam	soglašam	soglašam
	1	2	3	4	5
Avstrija	36,4	40,6	13,7	7,3	2,0
Hrvaška	34,0	45,8	11,3	8,1	0,8
Češka	17,7	38,2	27,4	14,2	2,6
Danska	10,4	31,3	24,6	28,0	5,7
Finska	21,2	39,3	19,4	17,3	2,9
Francija	25,7	36,6	21,8	11,3	4,6
Nemčija	16,9	42,1	23,1	14,8	3,0
Madžarska	39,2	37,1	17,7	5,2	0,8
Islandija	27,2	42,2	19,2	9,5	1,8
Izrael	35,2	36,9	18,1	8,5	1,2
Litva	46,4	43,2	8,4	1,6	0,4
Rusija	51,4	36,6	9,2	2,3	0,5
Slovaška	41,9	36,8	14,6	4,9	1,9
Slovenija	29,4	51,6	13,2	5,3	0,6
Španija	40,7	43,7	9,3	5,6	0,8
Švedska	14,6	40,2	26,5	15,2	3,5
Švica	12,3	56,9	16,7	13,0	1,1
Velika Britanija	16,6	42,3	24,0	14,3	2,7
ZDA	9,4	26,3	29,6	29,5	5,3

Zaradi socialnih transferjev so ljudje v Sloveniji leni.

ISSP 2017			niti soglašam		sploh ne soglašam
	močno soglašam	soglašam	niti ne soglašam	ne soglašam	
	1	2	3	4	
Avstrija	20,9	30,7	20,9	17,8	9,6
Hrvaška	26,4	35,8	16,7	16,2	4,9
Češka	34,3	32,8	20,6	9,6	2,7
Danska	8,6	24,4	28,7	25,0	13,4
Finska	15,3	27,1	24,1	23,4	10,2
Francija	30,8	22,7	18,8	13,3	14,4
Nemčija	14,9	33,3	25,2	20,1	6,6
Madžarska	19,2	24,9	22,1	19,5	14,4
Islandija	7,9	18,1	31,5	27,2	15,3
Izrael	9,3	18,9	32,2	26,5	13,1
Litva	26,6	28,8	30,2	11,7	2,8
Rusija	11,6	15,8	20,6	24,4	27,6
Slovaška	28,1	31,3	20,9	11,4	8,3
Slovenija	17,0	35,1	29,7	15,7	2,4
Španija	16,1	29,9	20,0	22,6	11,4
Švedska	9,2	25,7	28,2	21,2	15,7
Švica	5,3	25,0	21,4	38,5	9,9
Velika Britanija	19,6	34,9	24,3	14,4	6,8
ZDA	13,5	37,0	22,6	19,3	7,7

Ljudje imajo različne poglede na to, kdo bi moral opravljati naslednje storitve v Sloveniji. Kdo naj bi po vašem mnenju predvsem izvajal...

Q3 zdravstveno varstvo za bolne?

ISSP 2017	javni zavodi / država	zasebni zavodi / profitne org.	neprofitne org. / dobrodelne org. / zavodi	verske org.	družina, sorodniki ali prijatelji
	1	2	3	4	5
Avstrija	80,9	8,9	7,1	0,3	3,0
Hrvaška	91,7	1,7	1,2	1,3	4,2
Češka	88,1	2,7	2,4	0,9	5,9
Danska	94,5	4,7	0,3	0,2	0,4
Finska	94,2	2,4	3,0	0,1	0,3
Francija	90,9	4,0	3,2	0,1	1,8
Nemčija	80,2	5,9	10,3	0,2	3,4
Madžarska	91,5	5,1	2,1	0,2	1,1
Islandija	94,0	2,1	3,8	0,0	0,2
Izrael	92,9	3,4	3,4	0,2	0,1
Litva	76,2	9,9	6,9	0,3	6,7
Rusija	93,2	2,8	1,5	0,2	2,2
Slovaška	76,2	13,3	5,1	1,7	3,6
Slovenija	88,6	5,4	3,0	0,4	2,5
Španija	90,6	1,4	1,1	0,4	6,5
Švedska	92,0	7,0	0,6	0,1	0,3
Švica	64,1	14,1	9,9	0,3	11,6
Velika Britanija	94,1	1,6	3,0	0,0	1,3
ZDA	60,9	20,0	10,5	0,7	7,9

Q4 skrb za starije ljudi?

ISSP 2017	javni zavodi / država	zasebni zavodi / profitne org.	neprofitne org. / dobrodelne org. / zavodi	verske org.	družina, sorodnici ali prijatelji
	1	2	3	4	5
Avstrija	57,5	8,3	16,7	0,9	16,5
Hrvaška	64,7	3,4	4,0	2,7	25,2
Češka	73,4	3,2	5,0	1,5	16,8
Danska	90,2	7,4	0,3	0,1	2,0
Finska	87,0	3,8	7,2	0,2	1,8
Francija	73,5	3,9	6,4	0,3	15,9
Nemčija	60,5	6,2	19,9	1,6	11,8
Madžarska	65,1	7,6	3,5	0,8	22,9
Islandija	84,9	1,7	11,6	0,2	1,5
Izrael	90,0	3,8	4,0	0,2	2,1
Litva	29,0	6,2	11,2	2,1	51,4
Rusija	65,2	3,5	1,9	0,5	29,0
Slovaška	65,9	11,1	5,9	3,1	14,1
Slovenija	76,8	7,4	4,1	0,5	11,2
Španija	73,9	3,5	2,7	0,4	19,5
Švedska	87,0	10,5	1,3	0,3	0,9
Švica	49,3	12,8	19,9	0,3	17,6
Velika Britanija	83,2	2,5	7,4	0,1	6,9
ZDA	57,2	8,5	8,0	1,0	25,3

Nekatere stvari počnemo skupaj z drugimi ljudmi v organiziranih skupinah, klubih ali združenjih. Sledi nekaj vprašanj o vašem morebitnem sodelovanju pri teh aktivnostih.

Q5 Kako pogosto ste v zadnjih dvanajstih mesecih sodelovali v aktivnostih pri naštetih skupinah ali združenjih?

a) V skupini ali združenju za prosti čas, šport ali kulturo?

ISSP 2017	1x tedensko ali pogosteje	1x – 3x mesečno	nekajkrat v zadnjem letu	1x v zadnjem letu	nikoli
	1	2	3	4	5
Avstrija	22,6	17,0	9,2	3,2	48,0
Hrvaška	20,8	13,1	12,9	13,5	39,5
Češka	15,6	16,6	13,9	6,0	47,9
Danska	32,8	13,3	16,0	12,1	25,9
Finska	20,7	12,9	23,1	11,0	32,3
Francija	30,0	11,8	14,7	8,0	35,5
Nemčija	31,2	11,4	12,0	6,7	38,6
Madžarska	7,4	14,4	17,7	7,0	53,5
Islandija	28,5	11,9	21,0	6,4	32,2
Izrael	27,2	11,3	12,6	3,2	45,7
Litva	4,6	6,8	10,7	7,9	69,9
Rusija	8,8	10,7	14,2	7,3	59,1
Slovaška	16,6	22,5	14,7	10,6	35,5
Slovenija	22,9	11,6	12,5	4,4	48,6
Španija	17,5	9,3	12,4	6,4	54,4
Švedska	25,6	13,2	19,2	11,7	30,3
Švica	34,1	15,6	13,5	5,2	31,6
Velika Britanija	26,4	10,9	16,0	10,2	36,5
ZDA	18,0	13,9	21,1	11,3	35,8

b) V političnih strankah, skupinah ali političnih zvezah?

ISSP 2017	1x tedensko ali pogosteje	1x – 3x mesečno	nekajkrat v zadnjem letu	1x v zadnjem letu	nikoli
	1	2	3	4	5
Avstrija	1,3	4,0	5,8	2,6	86,3
Hrvaška	1,7	4,5	5,9	14,1	73,9
Češka	0,6	2,1	6,0	4,9	86,4
Danska	0,7	1,2	3,2	9,1	85,9
Finska	0,9	1,7	3,8	7,2	86,4
Francija	1,6	1,4	3,1	3,7	90,3
Nemčija	1,4	2,2	5,0	7,4	83,9
Madžarska	0,9	3,4	5,0	4,9	85,8
Islandija	1,0	1,8	6,3	5,6	85,3
Izrael	1,2	3,5	4,1	4,1	87,1
Litva	0,3	1,6	4,0	3,3	90,8
Rusija	1,6	1,6	3,1	2,9	90,7
Slovaška	2,2	4,7	9,2	13,1	70,8
Slovenija	0,4	0,8	1,3	2,1	95,4
Španija	1,2	0,8	2,5	3,8	91,8
Švedska	1,1	2,4	4,5	6,7	85,3
Švica	1,5	3,2	5,5	7,9	81,9
Velika Britanija	1,1	1,3	2,8	7,9	86,8
ZDA	0,9	1,4	7,7	12,0	77,9

c) V dobrodelnih ali verskih organizacijah, ki opravljajo prostovoljno delo?

ISSP 2017	1x tedensko ali pogosteje	1x – 3x mesečno	nekajkrat v zadnjem letu	1x v zadnjem letu	nikoli
	1	2	3	4	5
Avstrija	3,7	8,0	9,5	5,4	73,5
Hrvaška	5,1	5,8	9,9	16,1	63,1
Češka	1,1	3,2	9,1	8,5	78,0
Danska	4,7	4,2	9,8	15,8	65,4
Finska	3,7	5,6	13,5	13,8	63,4
Francija	4,0	3,9	6,7	9,2	76,2
Nemčija	5,0	5,1	10,5	10,5	69,0
Madžarska	1,6	4,2	8,4	9,4	76,3
Islandija	4,3	6,7	10,9	10,0	68,2
Izrael	6,9	7,0	9,9	5,9	70,3
Litva	0,7	2,5	7,4	7,9	81,4
Rusija	1,4	2,1	4,6	4,4	87,6
Slovaška	2,4	7,5	10,8	15,1	64,1
Slovenija	4,3	5,9	11,6	11,4	66,8
Španija	3,0	2,8	6,0	6,2	82,0
Švedska	3,2	4,4	8,8	12,1	71,5
Švica	5,4	8,6	12,9	9,9	63,1
Velika Britanija	7,9	6,6	12,8	16,8	55,9
ZDA	5,1	9,8	25,4	19,7	40,1

Q6 Povejte prosimo, v kolikšni meri se strinjate ali se ne strinjate z naslednjo trditvijo.

Ljudje kot sem jaz, nimajo nobene besede pri tem, kar počne vlada.

ISSP 2017	v celoti se strinjam	v glavnem se strinjam	niti se strinjam, niti se ne strinjam	v glavnem se ne strinjam	sploh se ne strinjam
	1	2	3	4	5
Avstrija	24,9	29,2	15,9	24,6	5,4
Hrvaška	47,6	33,1	8,5	6,8	4,0
Češka	20,7	27,4	15,9	25,5	10,4
Danska	10,4	22,4	23,3	35,2	8,7
Finska	23,6	26,2	17,6	26,8	5,9
Francija	15,3	13,0	12,2	18,3	41,2
Nemčija	22,1	28,0	18,4	26,4	5,0
Madžarska	35,3	31,7	21,0	9,6	2,3
Islandija	12,7	19,6	22,2	34,6	11,0
Izrael	30,9	25,7	28,0	11,6	3,8
Litva	28,5	39,2	20,8	10,3	1,2
Rusija	14,8	24,0	32,7	21,6	6,8
Slovaška	24,3	28,5	21,8	17,6	7,8
Slovenija	42,5	29,6	14,1	9,5	4,3
Španija	4,3	10,6	9,9	36,0	39,2
Švedska	13,1	24,5	26,3	27,1	8,9
Švica	7,7	19,1	11,5	44,4	17,3
Velika Britanija	15,1	33,3	22,5	24,7	4,5
ZDA	13,4	26,6	18,4	34,3	7,4

Sledi še nekaj vprašanj o tem, na koga bi se najprej obrnili v različnih situacijah, ko bi potrebovali pomoč.

Q7 Za vsako navedeno situacijo povejte, koga bi najprej zaprosili za pomoč. V primeru, da bi lahko izbrali več oseb, izberite tisto osebo, za katero menite, da vam je najbližja. Koga bi najprej zaprosili za pomoč ...

a) pri gospodinjskih ali vrtnarskih opravilih, ki jih ne bi mogli sami postoriti?

ISSP 2017	ožji	drug	bližnji prijatelj	sosed	sodelavec	nekdo	nihče
	družinski član	družinski član				drug	
	1	2	3	4	5	6	7
Avstrija	67,2	10,8	12,0	2,1	0,5	4,1	3,3
Hrvaška	71,3	1,3	18,0	6,0	0,4	1,7	1,3
Češka	67,0	6,4	15,1	4,6	1,0	3,3	2,6
Danska	53,9	7,2	19,0	5,1	0,5	11,5	2,8
Finska	76,3	0,2	12,0	3,9	0,2	5,3	2,2
Francija	64,6	0,3	14,4	5,4	0,3	11,2	3,8
Nemčija	64,1	6,8	17,8	3,3	0,6	5,0	2,4
Madžarska	71,6	3,7	11,5	4,6	0,6	1,7	6,3
Islandija	77,0	1,0	9,2	2,2	0,9	5,9	3,9
Izrael	64,3	3,2	11,9	1,2	2,0	9,1	8,4
Litva	72,2	8,0	9,8	5,8	0,4	1,8	2,0
Rusija	60,8	20,2	10,3	1,5	1,0	2,3	3,9
Slovaška	66,8	14,4	12,7	3,5	1,0	0,8	0,8
Slovenija	82,6	4,8	6,2	3,2	0,2	1,7	1,3
Španija	69,7	1,6	16,0	2,6	1,6	6,9	1,6
Švedska	66,1	7,3	12,1	3,5	0,6	9,3	1,1
Švica	62,1	2,9	16,7	6,0	0,9	8,9	2,4
Velika Britanija	66,5	1,9	15,3	3,7	1,0	7,8	3,8
ZDA	60,5	0,7	23,4	6,0	1,9	5,0	2,5

b) pri hišnih opravilih, v primeru, da bi bili vi bolni in bi obležali za nekaj dni v postelji?

ISSP 2017	ožji	drug	bližnji prijatelj	sosed	sodelavec	nekdo	nihče
	družinski član	družinski član				drug	
	1	2	3	4	5	6	7
Avstrija	72,7	10,9	9,9	1,8	0,1	2,4	2,2
Hrvaška	87,8	0,7	7,2	2,1	0,0	1,2	1,0
Češka	77,4	4,6	9,6	3,8	1,5	1,5	1,6
Danska	72,6	7,5	11,0	1,9	0,1	3,6	3,4
Finska	83,7	0,2	9,4	0,9	0,3	2,3	3,3
Francija	78,7	0,1	8,4	1,6	0,3	6,2	4,7
Nemčija	75,7	7,3	10,8	1,1	0,1	2,2	2,8
Madžarska	77,8	3,3	10,0	3,1	1,0	1,9	2,9
Islandija	87,9	0,9	5,2	0,2	0,3	2,4	3,1
Izrael	82,2	3,2	5,9	0,7	0,4	3,2	4,4
Litva	78,2	10,2	5,4	4,4	0,2	0,7	0,9
Rusija	74,3	16,7	5,6	1,2	0,5	0,8	0,8
Slovaška	66,9	17,3	11,1	2,8	1,0	0,6	0,4
Slovenija	86,8	5,6	4,0	1,6	0,1	1,3	0,6
Španija	91,1	1,1	3,2	0,5	0,8	2,5	0,7
Švedska	83,5	4,8	6,1	1,6	0,1	1,7	2,3
Švica	77,7	2,8	8,6	2,6	0,2	6,4	1,6
Velika Britanija	81,9	1,3	9,3	1,4	0,4	1,6	4,0
ZDA	81,7	0,7	12,1	1,5	0,7	1,3	2,0

**c) da bi bil z vami, v primeru, če bi bili malo otožni oz. depresivni
in bi se želeli o tem pogovoriti?**

ISSP 2017	ožji	drug	bližnji prijatelj	sosed	sodelavec	nekdo	nihče
	družinski član	družinski član				drug	
	1	2	3	4	5	6	7
Avstrija	48,0	8,3	36,4	1,1	0,3	2,6	3,4
Hrvaška	53,7	0,5	37,2	2,1	0,4	3,2	2,8
Češka	39,4	5,6	42,4	3,9	2,6	1,8	4,4
Danska	42,1	2,5	47,8	0,8	0,7	3,2	2,9
Finska	43,2	0,2	40,5	0,6	0,6	9,7	5,2
Francija	40,9	1,0	42,8	0,6	0,6	5,2	8,9
Nemčija	58,6	4,1	30,9	0,5	0,0	2,5	3,4
Madžarska	54,2	3,2	32,7	4,4	1,7	0,7	3,1
Islandija	61,3	0,9	30,0	0,2	0,5	2,1	5,0
Izrael	59,2	5,1	26,0	1,4	0,8	2,5	5,1
Litva	53,2	15,0	24,7	3,4	0,8	0,8	2,2
Rusija	49,8	17,9	25,1	1,4	0,7	0,8	4,4
Slovaška	42,6	17,2	31,4	3,4	2,1	2,1	1,1
Slovenija	61,7	4,9	26,2	0,9	0,4	2,7	3,3
Španija	60,8	1,7	32,2	0,7	0,3	1,9	2,4
Švedska	46,3	4,1	34,5	0,3	1,0	8,7	5,0
Švica	51,4	2,4	36,6	1,3	0,8	3,6	3,9
Velika Britanija	56,5	1,9	33,3	1,2	0,5	1,9	4,7
ZDA	52,2	1,7	40,1	0,4	0,7	1,5	3,4

d) da bi vam svetoval glede družinskih problemov?

ISSP 2017	ožji	drug	bližnji prijatelj	sosed	sodelavec	nekdo	nihče
	družinski član	družinski član				drug	
	1	2	3	4	5	6	7
Avstrija	34,1	12,9	42,4	0,4	0,6	4,3	5,3
Hrvaška	48,9	1,9	39,7	2,0	1,3	3,2	3,1
Češka	38,7	7,7	39,5	3,0	2,3	3,4	5,4
Danska	22,1	6,7	59,7	0,4	1,8	5,3	4,0
Finska	27,3	0,5	43,6	0,2	0,7	18,5	9,2
Francija	32,4	2,4	45,5	0,2	1,5	8,0	9,9
Nemčija	37,5	9,8	44,6	0,4	0,6	3,2	3,9
Madžarska	51,7	5,3	33,8	2,9	0,7	1,3	4,3
Islandija	41,1	2,0	42,1	0,3	0,7	7,7	6,1
Izrael	45,5	10,0	31,5	0,9	1,5	4,7	5,9
Litva	48,5	17,6	22,6	2,1	1,4	1,4	6,6
Rusija	39,1	20,8	26,9	1,5	0,5	1,1	10,0
Slovaška	37,1	18,9	35,2	4,4	2,2	0,9	1,4
Slovenija	39,3	11,6	36,8	0,7	0,7	4,9	6,1
Španija	48,9	3,1	39,2	0,6	0,6	3,6	3,9
Švedska	25,1	6,9	45,7	0,4	1,4	15,5	5,0
Švica	38,1	6,0	43,3	1,0	0,8	6,6	4,4
Velika Britanija	43,9	3,6	43,0	0,6	1,1	2,9	4,9
ZDA	39,1	3,2	45,5	0,4	1,5	4,0	6,3

e) da bi z vami užival v prijetnem druženju?

ISSP 2017	ožji družinski član	drug družinski član	bližnji prijatelj	sosed	sodelavec	nekdo drug	nihče
	1	2	3	4	5	6	7
Avstrija	63,5	5,1	27,9	0,3	0,7	1,2	1,3
Hrvaška	47,7	0,7	46,2	2,7	0,6	1,4	0,7
Češka	32,5	6,1	46,3	3,7	4,5	2,0	4,8
Danska	32,7	2,9	58,6	1,6	1,7	1,2	1,4
Finska	52,0	0,4	43,5	0,3	0,7	1,3	1,8
Francija	51,9	0,8	42,7	1,3	1,3	1,3	0,8
Nemčija	57,6	3,1	36,9	0,2	0,3	1,1	0,8
Madžarska	58,9	3,4	31,0	3,4	0,9	1,3	1,1
Islandija	71,3	0,7	25,6	0,1	0,7	0,7	0,8
Izrael	54,6	5,1	32,9	0,8	1,4	1,0	4,2
Litva	41,9	7,0	42,7	4,7	1,6	0,8	1,3
Rusija	69,4	16,0	12,2	0,8	0,7	0,4	0,5
Slovaška	26,4	11,1	45,9	4,1	4,4	2,2	5,9
Slovenija	55,8	4,2	35,7	2,4	0,7	0,2	1,1
Španija	33,4	1,8	59,9	1,3	0,8	1,5	1,2
Švedska	65,2	1,5	31,5	0,4	0,5	0,4	0,5
Švica	52,6	2,4	41,0	0,9	1,0	0,8	1,2
Velika Britanija	48,4	0,9	46,2	1,3	0,7	1,4	1,1
ZDA	48,7	1,1	45,5	1,1	1,4	1,5	0,8

Q8 Za vsako od naslednjih situacij (trditev) izberite en odgovor o tem, na koga ali kam bi se najprej obrnili za pomoč. Če obstaja več enakovrednih odgovorov, izberite tistega, kamor bi se obrnili po pomoč najprej.

Na koga ali kam bi se obrnili najprej za...

a) pomoč, če bi potrebovali večjo vsoto denarja?

ISSP 2017	družinski	druge osebe	zasebna podjetja	državne, javne ustanove	neprofitne ali verske org.	druge org.	nobeno osebo ali org.
	član ali bližnji prijatelj						
	1	2	3	4	5	6	7
Avstrija	52,7	6,8	22,7	5,8	0,4	4,4	7,1
Hrvaška	66,5	3,8	9,2	9,2	0,7	3,5	7,0
Češka	44,3	5,5	30,9	6,2	1,4	1,7	10,0
Danska	45,1	1,9	30,3	3,9	0,1	4,4	14,3
Finska	46,5	0,2	30,4	13,7	0,2	0,6	8,4
Francija	38,8	1,5	32,4	10,9	0,4	3,9	12,1
Nemčija	64,8	1,2	12,2	6,8	0,3	3,7	11,0
Madžarska	56,3	4,7	25,5	8,9	0,5	1,3	2,8
Islandija	45,4	0,7	21,4	20,4	0,6	1,9	9,6
Izrael	48,5	9,2	7,2	18,9	1,5	6,2	8,5
Litva	65,1	10,6	6,3	5,7	1,3	2,0	9,0
Rusija	60,0	7,6	17,0	4,6	0,3	0,4	10,1
Slovaška	64,4	10,2	11,0	8,1	1,2	1,4	3,7
Slovenija	62,8	2,5	20,6	6,9	0,4	0,3	6,5
Španija	65,5	2,3	22,8	2,2	0,5	0,9	5,8
Švedska	48,9	1,1	28,9	1,7	0,3	3,7	15,3
Švica	65,1	4,6	15,6	5,2	0,8	2,1	6,5
Velika Britanija	58,9	1,3	20,8	2,9	1,2	3,6	11,2
ZDA	53,9	1,7	29,7	3,3	0,7	3,6	7,0

b) pomoč, če bi potrebovali zaposlitev?

ISSP 2017	družinski	druge	zasebna	državne,	neprofitne	druge	nobeno
	član ali bližnji prijatelj						
	1	2	3	4	5	6	7
Avstrija	21,7	11,4	12,4	36,3	0,9	2,4	14,9
Hrvaška	61,6	12,1	5,5	14,2	0,9	1,4	4,3
Češka	25,1	19,2	10,0	23,9	2,2	9,8	9,8
Danska	22,8	25,2	22,9	14,4	0,2	5,1	9,3
Finska	21,8	16,5	9,8	35,3	0,2	1,6	14,8
Francija	20,2	13,2	20,8	28,4	0,6	6,7	10,2
Nemčija	29,1	9,1	6,1	40,6	0,3	1,9	12,8
Madžarska	46,6	18,1	11,1	16,2	2,2	2,9	2,9
Islandija	44,7	11,8	18,4	12,0	0,4	1,7	10,9
Izrael	36,9	18,2	11,6	14,5	1,5	6,7	10,6
Litva	33,1	31,2	12,0	9,5	1,3	3,1	9,8
Rusija	37,5	18,1	7,2	15,7	1,6	5,5	14,4
Slovaška	44,1	20,2	12,0	13,4	1,7	2,9	5,7
Slovenija	33,2	19,7	9,8	24,9	0,2	1,4	10,8
Španija	40,3	12,1	15,4	20,3	0,6	2,1	9,1
Švedska	16,5	17,4	26,8	26,1	0,2	5,2	7,8
Švica	33,0	18,5	10,5	23,3	0,7	4,9	9,1
Velika Britanija	24,4	15,1	16,7	24,1	0,5	6,0	13,2
ZDA	40,7	14,8	12,7	17,0	1,5	6,1	7,2

c) pomoč pri administrativnih zadevah in urejanju papirjev?

ISSP 2017	družinski	druge osebe	zasebna podjetja	državne, javne ustanove	neprofitne ali verske org.	druge org.	nobeno osebo ali org.
	član ali bližnji prijatelj						
	1	2	3	4	5	6	7
Avstrija	42,1	13,6	3,7	24,4	0,9	2,6	12,7
Hrvaška	54,1	14,3	8,7	18,7	0,4	1,5	2,3
Češka	44,6	20,3	5,0	17,1	1,4	3,6	8,1
Danska	61,4	10,0	2,4	19,1	0,6	1,5	5,0
Finska	49,9	6,9	3,0	34,2	0,3	0,5	5,3
Francija	41,7	5,9	1,7	44,3	1,2	1,7	3,5
Nemčija	60,0	5,8	2,8	19,2	2,1	1,9	8,2
Madžarska	46,1	18,8	5,8	23,7	0,9	2,4	2,3
Islandija	69,0	8,2	3,9	13,0	0,6	0,3	4,9
Izrael	44,8	15,4	6,2	8,1	2,0	3,2	20,2
Litva	33,2	21,0	9,9	25,8	2,4	5,3	2,5
Rusija	35,8	13,5	6,0	32,7	1,1	3,5	7,4
Slovaška	44,1	17,7	9,4	19,6	2,6	2,0	4,4
Slovenija	58,9	13,7	6,2	11,2	0,4	1,4	8,3
Španija	47,2	8,7	10,9	28,7	1,0	1,7	1,7
Švedska	68,3	10,2	2,8	12,0	0,4	0,9	5,4
Švica	52,9	13,4	7,8	16,8	1,0	3,0	5,2
Velika Britanija	63,0	11,9	5,1	9,3	0,9	2,7	7,1
ZDA	50,9	13,4	11,2	14,7	1,6	3,9	4,3

d) pomoč, če bi potrebovali stanovanje?

ISSP 2017	družinski član ali bližnji prijatelj	druge osebe	zasebna podjetja	državne, javne ustanove	neprofitne ali verske org.	druge org.	nobeno osebo ali org.
	1	2	3	4	5	6	7
Avstrija	27,6	11,5	14,0	28,3	1,5	3,4	13,7
Hrvaška	78,3	7,1	3,9	6,4	0,6	1,0	2,8
Češka	42,9	17,2	9,7	12,1	2,0	7,5	8,8
Danska	46,1	14,3	13,5	13,7	0,4	6,5	5,7
Finska	32,2	10,1	29,6	19,0	0,6	0,9	7,6
Francija	37,9	7,2	14,7	26,1	2,5	4,5	7,1
Nemčija	44,9	9,1	12,0	16,6	1,2	3,1	13,2
Madžarska	51,9	14,8	14,9	11,0	1,3	3,3	3,0
Islandija	75,4	5,2	4,5	6,6	1,1	0,9	6,2
Izrael	39,4	17,3	15,9	7,6	1,8	5,3	12,6
Litva	48,0	22,0	7,9	10,7	2,3	4,7	4,3
Rusija	44,4	19,2	8,8	6,8	2,0	6,4	12,4
Slovaška	45,9	18,2	13,2	12,4	1,8	3,4	5,0
Slovenija	63,6	10,2	6,6	12,5	0,4	1,3	5,5
Španija	63,0	5,3	12,2	11,7	1,2	1,8	4,7
Švedska	22,7	15,4	34,3	15,1	0,0	5,8	6,6
Švica	44,6	13,3	12,4	13,2	0,5	5,9	10,0
Velika Britanija	51,7	5,8	9,8	21,6	1,5	4,3	5,4
ZDA	68,3	5,5	6,3	8,4	4,1	3,5	3,8

e) oskrbo, če bi resno zboleli?

ISSP 2017	družinski	druge osebe	zasebna podjetja	državne,	neprofitne	druge org.	nobeno osebo ali org.
	član ali bližnji prijatelj			javne ustanove	ali verske org.		
	1	2	3	4	5	6	7
Avstrija	68,1	2,2	4,6	14,2	5,9	3,9	1,0
Hrvaška	91,0	0,9	0,8	5,9	0,2	0,6	0,7
Češka	81,3	4,8	2,9	5,0	3,1	1,4	1,4
Danska	78,6	2,5	1,6	15,5	0,2	0,2	1,4
Finska	66,8	1,1	3,0	26,8	0,4	0,1	1,8
Francija	70,4	3,5	2,7	18,1	2,0	1,5	1,9
Nemčija	80,7	1,6	3,1	9,1	2,0	2,1	1,5
Madžarska	76,8	5,0	2,0	12,2	1,6	1,7	0,6
Islandija	76,5	0,7	0,7	20,3	0,7	0,3	0,7
Izrael	84,9	5,5	3,3	2,3	1,0	1,2	1,8
Litva	84,1	7,3	1,5	3,3	2,4	0,5	1,0
Rusija	87,9	4,3	1,1	4,9	0,2	0,8	0,9
Slovaška	69,9	10,1	5,9	8,9	2,9	1,3	1,1
Slovenija	77,6	1,6	0,5	19,0	0,1	0,7	0,5
Španija	85,2	1,8	1,9	9,0	0,5	0,8	0,8
Švedska	44,3	0,8	2,3	52,0	0,1	0,1	0,4
Švica	80,3	2,6	2,3	9,3	1,5	3,2	0,9
Velika Britanija	77,4	1,6	0,8	18,4	0,3	0,8	0,7
ZDA	93,1	1,0	1,8	1,1	1,0	1,0	0,9

Q9 Naslednja vprašanja se nanašajo na različne situacije in občutke v življenju. Za vsako od naštetih situacij povejte, kako pogosto ste tako čutili v zadnjih 4 tednih. Kako pogosto ste v zadnjih 4 tednih občutili, ...

a) da vam je primanjkovalo družbe?

ISSP 2017	nikoli	redko	občasno	pogosto	zelo pogosto
	1	2	3	4	5
Avstrija	67,1	18,7	11,1	2,1	1,0
Hrvaška	41,3	22,0	25,0	8,3	3,4
Češka	41,1	26,1	22,8	7,9	2,1
Danska	46,0	32,2	14,7	5,3	1,8
Finska	50,1	20,1	19,9	6,4	3,5
Francija	49,8	22,3	18,1	5,5	4,2
Nemčija	59,0	23,9	12,6	3,5	1,0
Madžarska	55,6	20,8	12,9	7,4	3,3
Islandija	45,9	27,0	20,4	4,2	2,5
Izrael	60,4	17,6	14,6	5,1	2,3
Litva	45,5	27,1	21,0	5,4	1,0
Rusija	53,5	26,5	15,1	4,6	0,4
Slovaška	36,5	37,8	19,6	5,2	0,9
Slovenija	62,1	21,1	13,4	2,4	1,0
Španija	52,7	16,0	22,2	5,8	3,4
Švedska	53,1	22,8	16,9	5,3	1,9
Švica	64,6	20,7	9,9	3,8	1,0
Velika Britanija	52,5	21,3	19,1	4,2	2,9
ZDA	48,0	24,4	17,3	6,1	4,2

b) da ste bili izolirani od drugih?

ISSP 2017	nikoli	redko	občasno	pogosto	zelo pogosto
	1	2	3	4	5
Avstrija	74,3	14,3	8,4	1,8	1,2
Hrvaška	63,2	15,9	14,9	4,2	1,9
Češka	54,8	24,0	14,1	5,3	1,9
Danska	58,7	24,2	10,4	4,8	1,9
Finska	44,5	23,7	20,0	7,6	4,1
Francija	57,6	19,9	14,4	4,9	3,2
Nemčija	66,9	19,3	9,8	2,8	1,2
Madžarska	62,2	15,7	13,0	6,0	3,2
Islandija	57,7	19,9	14,5	4,7	3,2
Izrael	65,9	17,4	10,0	4,4	2,4
Litva	68,9	17,6	9,9	3,2	0,5
Rusija	65,7	21,4	9,9	2,6	0,5
Slovaška	47,5	30,0	17,8	4,1	0,6
Slovenija	76,9	15,6	6,0	1,1	0,5
Španija	69,5	16,1	9,7	3,2	1,6
Švedska	62,7	20,7	11,3	3,8	1,5
Švica	73,4	16,6	7,4	2,0	0,6
Velika Britanija	53,3	21,7	17,5	4,1	3,5
ZDA	57,3	19,8	14,4	4,9	3,7

c) da ste bili izločeni?

ISSP 2017	nikoli	redko	občasno	pogosto	zelo pogosto
	1	2	3	4	5
Avstrija	81,0	11,6	5,4	1,2	0,8
Hrvaška	61,9	19,9	12,2	3,9	2,1
Češka	59,3	23,0	13,9	2,6	1,2
Danska	55,5	27,1	11,1	4,7	1,6
Finska	51,6	27,0	14,8	4,0	2,6
Francija	62,9	18,6	11,8	3,9	2,9
Nemčija	75,7	17,4	4,9	1,5	0,5
Madžarska	59,7	19,0	11,3	6,9	3,2
Islandija	66,0	20,7	9,5	2,2	1,5
Izrael	74,4	13,4	8,4	2,1	1,7
Litva	66,2	19,2	11,7	2,5	0,4
Rusija	68,8	18,8	9,3	2,7	0,5
Slovaška	52,6	27,6	14,3	4,6	0,9
Slovenija	86,1	9,6	3,4	0,4	0,6
Španija	73,3	13,8	8,5	2,7	1,6
Švedska	56,8	24,4	14,2	3,1	1,5
Švica	77,0	15,2	6,0	0,9	0,8
Velika Britanija	53,6	22,9	16,4	4,3	2,9
ZDA	56,0	26,0	12,2	3,8	2,0

Q10 Kaj mislite, kako pogosto bi vas ljudje poskušali izkoristiti, če bi se jim ponudila priložnost, in kako pogosto bi poskušali biti do vas pošteni?

ISSP 2017	skoraj vedno bi me poskušali izkoristiti	večinoma bi me poskušali izkoristiti	večinoma bi skušali biti pošteni	skoraj vedno bi poskušali biti pošteni
	1	2	3	4
Avstrija	2,6	16,2	49,1	32,1
Hrvaška	8,5	24,9	49,5	17,1
Češka	6,7	24,1	59,3	9,9
Danska	2,6	8,3	63,4	25,8
Finska	3,1	9,2	47,1	40,7
Francija	4,7	14,3	42,5	38,5
Nemčija	1,6	7,8	63,7	26,8
Madžarska	2,4	29,4	52,4	15,7
Islandija	2,6	10,1	51,2	36,2
Izrael	8,5	22,0	50,4	19,1
Litva	5,8	45,3	44,5	4,5
Rusija	4,6	25,0	50,9	19,5
Slovaška	7,9	35,9	42,2	14,0
Slovenija	7,0	27,1	49,7	16,2
Španija	14,1	25,7	43,1	17,1
Švedska	3,5	13,5	60,1	22,9
Švica	4,0	10,9	53,2	31,9
Velika Britanija	4,9	20,2	51,8	23,1
ZDA	6,1	20,9	58,9	14,1

Q11 Gledano na splošno, ali bi rekli, da lahko ljudem zaupamo, ali bi rekli, da nismo nikoli dovolj previdni v odnosih z ljudmi?

ISSP 2017	ljudem lahko skoraj vedno zaupamo	ljudem lahko običajno zaupamo	pogosto se zgodi, da bi morali biti bolj previdni v odnosih z ljudmi	skoraj nikoli nismo dovolj previdni v odnosih z ljudmi
	1	2	3	4
Avstrija	9,4	49,8	31,5	9,3
Hrvaška	3,6	36,8	41,3	18,3
Češka	4,2	55,0	33,6	7,2
Danska	17,9	63,3	14,2	4,7
Finska	8,8	60,8	24,0	6,5
Francija	2,9	34,3	45,0	17,9
Nemčija	7,8	52,3	34,6	5,3
Madžarska	3,9	42,6	43,3	10,3
Islandija	14,0	59,6	23,6	2,8
Izrael	6,5	37,7	42,4	13,5
Litva	5,8	37,8	45,5	10,8
Rusija	5,3	29,1	52,0	13,7
Slovaška	6,5	37,7	39,1	16,7
Slovenija	4,8	28,8	50,0	16,4
Španija	12,0	41,6	33,0	13,4
Švedska	12,8	60,5	19,1	7,6
Švica	16,3	49,9	25,5	8,3
Velika Britanija	3,0	53,2	35,0	8,9
ZDA	5,3	37,5	46,3	10,8

Q12 Na lestvici od 0 do 10, pri čemer 0 pomeni »sploh ne zaupam« in 10 pomeni »popolnoma zaupam«, ocenite, koliko vi osebno zaupate ...?

a) slovenskim sodiščem

ISSP 2017	sploh ne zaupam										popolnoma zaupam	
	0	1	2	3	4	5	6	7	8	9	10	
Avstrija	2,0	0,9	4,1	5,4	4,6	16,2	8,6	16,6	20,5	10,4	10,8	
Hrvaška	26,7	6,2	8,1	14,1	8,3	20,4	5,7	4,6	4,1	1,0	0,9	
Češka	6,3	3,0	5,2	11,0	10,3	26,1	10,7	13,4	8,2	3,8	2,0	
Danska	1,4	0,9	1,6	2,8	2,6	8,9	4,8	8,7	24,7	23,2	20,5	
Finska	1,9	1,5	2,9	4,0	4,0	9,5	7,9	15,4	24,4	20,0	8,3	
Francija	8,1	4,6	5,1	7,5	8,3	23,8	9,9	13,3	13,2	3,3	3,0	
Nemčija	1,7	2,2	3,6	4,8	5,9	16,0	9,1	15,8	20,5	12,9	7,5	
Madžarska	4,9	1,9	8,2	8,9	7,7	18,8	15,4	14,6	13,1	4,3	2,0	
Islandija	5,2	1,9	5,5	7,3	6,8	16,2	10,9	17,6	16,4	8,5	3,6	
Izrael	9,5	1,7	3,3	5,8	6,4	15,3	9,0	17,7	19,3	6,3	5,6	
Litva	3,0	4,1	6,8	11,3	10,8	15,6	14,3	16,8	13,0	3,5	0,8	
Rusija	5,1	8,9	11,2	14,2	9,6	19,1	8,8	8,0	7,2	3,2	4,8	
Slovaška	13,3	8,0	10,4	14,4	11,3	15,0	8,8	9,2	5,3	2,4	2,0	
Slovenija	16,1	8,1	8,5	9,5	8,0	19,9	9,6	7,7	7,0	2,7	2,8	
Španija	12,4	3,7	4,8	9,6	9,2	21,8	11,0	11,5	10,3	2,9	2,7	
Švedska	3,4	2,4	4,6	5,3	5,9	11,9	8,2	15,1	23,0	13,9	6,3	
Švica	0,8	0,5	1,0	2,5	3,1	10,5	10,9	20,3	29,4	12,7	8,4	
Velika Britanija	3,0	1,7	3,6	6,0	8,4	16,9	10,1	16,3	20,0	8,5	5,5	
ZDA	5,6	2,1	3,5	9,7	11,3	17,4	12,2	21,3	11,3	3,2	2,4	

b) velikim zasebnim podjetjem v Sloveniji

	ISSP 2017										
	sploh ne zaupam										popolnoma zaupam
	0	1	2	3	4	5	6	7	8	9	10
Avstrija	2,8	1,0	4,2	8,0	10,7	24,0	15,0	15,5	9,9	4,4	4,4
Hrvaška	20,1	7,1	11,9	15,1	9,5	22,0	6,6	4,4	2,3	0,2	0,9
Češka	5,0	2,7	6,7	11,7	13,3	26,0	12,5	12,4	6,8	2,0	0,9
Danska	2,1	2,9	5,0	6,2	8,9	21,2	13,8	18,4	13,5	5,6	2,4
Finska	3,5	2,0	4,6	7,1	8,7	14,6	11,9	21,8	18,2	6,1	1,6
Francija	12,6	6,7	10,7	12,4	10,4	25,2	10,0	6,9	3,3	1,0	0,7
Nemčija	4,3	6,3	9,4	14,6	14,2	24,2	11,5	8,5	4,5	1,6	0,8
Madžarska	4,0	2,0	7,3	9,5	10,8	21,5	16,0	13,2	10,9	3,7	1,2
Islandija	9,6	6,4	10,0	10,8	10,4	19,2	10,7	12,6	7,4	1,6	1,2
Izrael	8,7	3,6	5,3	6,6	10,9	22,3	11,5	13,4	11,7	3,8	1,9
Litva	2,1	1,9	6,3	13,2	13,2	21,5	18,1	13,2	7,4	3,0	0,3
Rusija	5,3	10,3	8,6	12,0	12,0	24,8	9,3	7,0	6,7	2,9	1,1
Slovaška	8,8	4,2	9,2	11,3	11,6	16,5	12,2	13,3	7,4	3,0	2,5
Slovenija	8,9	4,6	7,4	9,9	7,5	24,7	9,9	11,9	9,6	2,6	2,9
Španija	8,4	3,6	4,8	9,0	9,4	28,1	13,1	12,3	8,7	1,2	1,3
Švedska	4,8	3,9	8,1	10,5	10,0	21,0	12,4	15,4	9,7	2,6	1,7
Švica	1,6	2,0	4,3	7,1	7,6	20,0	17,9	22,5	13,1	2,6	1,3
Velika Britanija	6,8	4,8	10,4	14,7	13,0	24,7	9,6	9,2	5,0	1,0	0,8
ZDA	7,4	2,5	5,7	13,4	12,6	25,2	12,8	12,3	6,0	1,3	0,9

Q13 Koliko soglašate oziroma ne soglašate z naslednjimi trditvami?**a) Dolžnost odraslih otrok je, da skrbijo za svoje ostarele starše.**

ISSP 2017	močno soglašam	soglašam	niti soglašam		sploh ne soglašam
			niti ne soglašam	ne soglašam	
	1	2	3	4	5
Avstrija	14,1	37,1	18,2	17,5	13,2
Hrvaška	44,6	40,0	10,4	3,7	1,3
Češka	27,0	48,0	17,8	6,2	1,0
Danska	6,1	21,4	36,1	28,4	8,0
Finska	9,8	35,5	27,5	22,2	5,0
Francija	29,2	38,7	21,9	7,2	2,9
Nemčija	16,5	38,4	25,8	14,3	5,0
Madžarska	25,9	34,0	32,6	5,7	1,9
Islandija	16,7	33,0	28,3	16,6	5,4
Izrael	52,0	21,9	20,0	5,1	1,0
Litva	23,7	51,9	21,1	2,7	0,7
Rusija	57,5	32,2	8,9	1,2	0,3
Slovaška	36,5	42,3	14,8	4,9	1,6
Slovenija	22,4	44,4	22,9	9,1	1,2
Španija	29,2	35,1	20,5	12,2	3,0
Švedska	5,0	21,9	39,8	23,7	9,6
Švica	14,9	47,3	24,9	10,6	2,3
Velika Britanija	13,1	40,8	28,6	14,9	2,6
ZDA	32,2	40,7	20,2	5,7	1,2

b) Najprej moraš poskrbeti zase in za svojo družino, šele nato lahko pomagaš drugim ljudem.

ISSP 2017	močno	soglašam	ni ti	ne	sploh ne
	soglašam		soglašam		
	1	2	3	4	5
Avstrija	30,3	41,6	18,8	7,6	1,7
Hrvaška	51,9	36,0	7,6	4,2	0,3
Češka	25,2	46,0	19,6	8,1	1,1
Danska	12,5	39,4	27,3	17,4	3,4
Finska	22,4	45,7	18,9	11,6	1,3
Francija	34,7	37,7	19,4	6,3	1,8
Nemčija	21,5	33,7	22,6	19,3	2,9
Madžarska	44,1	37,7	14,1	3,2	0,9
Islandija	18,2	35,3	29,5	14,1	2,8
Izrael	49,3	27,7	15,9	6,3	0,9
Litva	27,6	49,8	19,7	2,9	0,0
Rusija	43,2	35,6	18,5	2,5	0,1
Slovaška	39,4	40,6	15,4	3,6	1,1
Slovenija	41,3	46,7	8,1	3,4	0,5
Španija	39,5	40,2	13,8	6,0	0,6
Švedska	16,3	38,2	33,1	10,4	2,0
Švica	17,0	48,3	19,9	14,2	0,6
Velika Britanija	20,0	50,4	21,1	8,0	0,5
ZDA	40,0	43,3	11,1	5,0	0,6

c) **Ljudje, ki jim gre dobro, bi morali pomagati prijateljem, ki jim gre slabše.**

ISSP 2017	močno	soglašam	ni	ne	sploh ne
	soglašam		soglašam		
	1	2	3	4	5
Avstrija	10,9	43,7	28,5	11,9	5,1
Hrvaška	28,7	45,6	19,5	4,9	1,3
Češka	10,9	34,0	34,3	17,8	3,0
Danska	6,1	28,9	38,9	21,4	4,7
Finska	7,1	30,9	37,6	20,2	4,2
Francija	21,5	28,0	34,4	9,2	6,8
Nemčija	12,9	44,2	28,7	11,6	2,5
Madžarska	21,3	36,9	32,0	6,4	3,4
Islandija	8,7	27,9	45,5	13,5	4,3
Izrael	28,0	37,8	28,0	5,9	0,2
Litva	13,5	33,0	40,9	10,2	2,5
Rusija	20,9	26,7	33,5	16,5	2,4
Slovaška	21,2	34,3	32,0	9,2	3,3
Slovenija	22,8	50,2	21,2	4,6	1,2
Španija	23,9	46,9	22,1	6,2	1,0
Švedska	6,1	28,7	44,0	15,8	5,4
Švica	10,9	55,5	24,1	8,6	1,0
Velika Britanija	8,3	29,8	41,0	18,3	2,6
ZDA	15,6	42,8	32,5	7,8	1,3

Q14 Gledano na splošno, ali člani vaše družine na vas izvajajo pritisk glede tega, kako živite ali si urejate svoje zasebno življenje?

ISSP 2017	ne, nikoli	da, a zelo redko	da, včasih	da, pogosto	da, zelo pogosto
	1	2	3	4	5
Avstrija	77,7	11,8	8,2	1,8	0,4
Hrvaška	49,4	16,9	21,1	6,5	6,1
Češka	42,5	26,4	24,4	4,4	2,3
Danska	56,7	26,9	12,9	2,3	1,2
Finska	17,4	34,4	36,7	7,3	4,2
Francija	57,2	20,0	16,7	4,3	1,8
Nemčija	79,3	12,4	6,9	1,1	0,3
Madžarska	43,2	34,4	17,2	4,7	0,5
Islandija	46,2	29,9	18,5	3,8	1,6
Izrael	42,7	18,5	27,7	8,1	3,0
Litva	50,6	23,1	18,7	6,2	1,4
Rusija	53,6	25,1	16,1	4,1	1,2
Slovaška	12,7	35,7	36,3	11,0	4,3
Slovenija	68,0	16,4	12,5	2,5	0,7
Španija	70,8	12,9	12,5	2,7	1,1
Švedska	55,1	27,0	14,6	2,4	0,9
Švica	71,8	16,0	10,0	1,5	0,7
Velika Britanija	51,1	23,2	19,1	3,7	2,9
ZDA	52,3	22,3	18,2	3,9	3,3

Q15 Ali imate kdaj občutek, da imajo vaša družina, sorodniki ali prijatelji do vas preveč zahtev?

ISSP 2017	ne, nikoli	da, a zelo redko	da, včasih	da, pogosto	da, zelo pogosto
	1	2	3	4	5
Avstrija	68,9	15,4	12,3	2,8	0,7
Hrvaška	42,9	19,8	24,5	7,0	5,8
Češka	36,0	31,5	25,6	4,6	2,3
Danska	49,6	32,1	14,5	2,7	1,1
Finska	28,1	40,3	25,3	4,0	2,3
Francija	58,1	19,7	17,6	3,6	1,0
Nemčija	71,1	18,9	8,4	1,1	0,5
Madžarska	35,0	25,9	32,9	5,3	0,9
Islandija	51,9	27,3	16,5	3,0	1,4
Izrael	48,9	20,1	24,1	5,1	1,9
Litva	52,6	22,3	17,7	6,4	1,0
Rusija	50,1	26,8	15,8	6,1	1,1
Slovaška	11,7	32,7	38,7	13,6	3,4
Slovenija	63,2	20,5	14,1	1,7	0,6
Španija	73,0	11,9	11,5	2,7	0,9
Švedska	56,5	26,1	14,1	2,5	0,7
Švica	69,1	17,7	11,1	1,6	0,5
Velika Britanija	49,3	25,7	18,9	4,0	2,1
ZDA	57,8	21,6	15,4	3,4	1,8

Q16 Pomislite na pomembne osebe v vašem življenju kot so zakonec ali partner, družinski člani ali tesni prijatelji. Kako pogosto je bil v zadnjih štirih tednih kdo izmed njih jezen na vas ali razburjen zaradi vas?

ISSP 2017	nikoli	redko	občasno	pogosto	zelo pogosto
	1	2	3	4	5
Avstrija	48,6	35,4	13,3	2,3	0,5
Hrvaška	34,7	28,0	25,0	8,1	4,1
Češka	30,9	36,0	26,5	5,0	1,6
Danska	36,3	43,3	16,2	3,1	1,1
Finska	26,9	35,9	28,6	6,5	2,2
Francija	37,5	33,6	22,0	5,0	1,9
Nemčija	37,5	42,7	16,3	2,8	0,7
Madžarska	55,4	28,7	13,3	2,2	0,4
Islandija	46,6	38,4	11,8	2,5	0,7
Izrael	47,5	23,1	23,8	4,8	0,9
Litva	49,8	26,9	18,8	4,1	0,4
Rusija	22,6	37,5	33,5	5,5	0,9
Slovaška	13,2	39,3	29,3	12,4	5,8
Slovenija	38,3	38,1	18,9	3,6	1,2
Španija	45,2	28,9	21,6	3,1	1,1
Švedska	38,1	40,0	16,0	5,1	0,9
Švica	45,4	37,5	13,8	2,4	0,9
Velika Britanija	35,7	36,2	22,0	4,2	1,9
ZDA	36,3	39,2	19,1	3,6	1,8

Naslednja vprašanja se nanašajo na vaše družabne dejavnosti.

Q17 Kako pogosto se družite s tremi ali več prijatelji ali znanci, ki niso vaši družinski člani, izven vašega doma ob hrani, pijači ali na kavi?

ISSP 2017	dnevno	večkrat na teden	1x na teden	2 ali		večkrat na leto	manj pogosto	nikoli
				3x na mesec	1x na mesec			
	1	2	3	4	5	6	7	8
Avstrija	1,0	10,7	16,6	24,2	15,5	17,2	9,1	5,8
Hrvaška	4,7	9,5	11,0	11,4	11,6	15,3	16,3	20,3
Češka	1,7	7,0	15,7	20,1	20,1	15,5	10,7	9,1
Danska	0,5	4,2	5,1	15,7	16,2	26,9	23,1	8,3
Finska	0,4	2,4	5,2	9,7	12,0	27,8	32,1	10,5
Francija	0,7	8,4	10,3	17,5	12,2	22,0	12,5	16,5
Nemčija	0,5	6,6	14,9	22,7	19,2	18,4	13,6	4,2
Madžarska	0,6	8,0	9,9	12,0	9,5	24,3	10,9	24,9
Islandija	0,3	2,7	5,4	15,6	15,0	27,3	24,8	9,0
Izrael	3,3	14,2	13,4	16,6	13,7	13,4	7,0	18,5
Litva	0,9	4,4	8,4	14,0	15,8	16,4	12,1	28,0
Rusija	1,2	3,7	6,6	9,2	9,2	20,1	13,4	36,6
Slovaška	2,7	18,6	26,2	17,7	13,4	8,1	4,7	8,6
Slovenija	8,3	18,5	22,8	13,8	12,1	8,6	9,5	6,3
Španija	3,5	11,6	22,3	14,2	12,2	12,4	8,0	15,9
Švedska	0,1	2,0	3,2	10,4	14,6	26,3	30,8	12,6
Švica	1,1	9,7	15,9	18,6	18,9	18,1	10,3	7,4
Velika Britanija	0,4	3,2	12,3	16,1	16,3	23,2	16,8	11,7
ZDA	0,9	5,5	11,1	16,4	14,7	17,0	16,7	17,8

Q18 Kako pogosto ob teh priložnostih sklepate nova prijateljstva in znanstva?

ISSP 2017	nikoli	redko	občasno	pogosto	zelo pogosto
	1	2	3	4	5
Avstrija	23,7	38,6	32,1	5,3	0,4
Hrvaška	10,3	32,0	42,2	11,8	3,6
Češka	13,0	43,2	38,0	5,2	0,6
Danska	17,0	48,0	29,5	4,5	1,0
Finska	10,4	42,8	38,8	6,4	1,5
Francija	12,0	33,7	45,2	7,5	1,6
Nemčija	14,7	48,0	32,1	4,7	0,5
Madžarska	26,2	36,5	29,3	6,7	1,3
Islandija	11,2	49,2	32,5	5,8	1,4
Izrael	10,3	29,2	43,5	13,6	3,3
Litva	28,6	32,8	33,4	5,0	0,3
Rusija	26,6	41,8	25,7	5,4	0,5
Slovaška	11,7	40,5	35,7	9,5	2,7
Slovenija	10,3	36,7	40,4	10,2	2,3
Španija	13,7	35,4	38,4	10,4	2,2
Švedska	13,6	49,8	32,6	2,8	1,2
Švica	12,1	40,2	36,8	9,2	1,7
Velika Britanija	13,3	37,9	41,2	5,9	1,7
ZDA	8,4	31,5	44,8	9,9	5,3

Q19 Prosimo povejte, s koliko ljudmi imate stike na običajen dan v tednu, ne glede na to ali jih poznate ali ne. Vključite vse, s katerimi klepetate, se pogovarjate ali jim pošiljate sporočila, lahko osebno, prek telefona, prek interneta ali katerekoli druge komunikacijske naprave.

ISSP 2017	0 – 4 ljudje	5 – 9	10 – 19	20 – 49	50 – 99	100 ali več
	1	2	3	4	5	6
Avstrija	16,0	26,4	28,5	18,0	7,6	3,5
Hrvaška	18,0	29,4	28,0	14,6	4,1	6,0
Češka	20,4	27,2	27,9	16,9	4,7	2,9
Danska	19,6	28,1	25,0	20,5	4,7	2,2
Finska	28,2	23,8	23,3	18,5	4,8	1,4
Francija	24,9	28,1	20,6	18,1	5,2	3,0
Nemčija	18,3	23,1	24,0	22,0	7,9	4,7
Madžarska	38,3	31,0	21,5	8,7	0,5	0,1
Islandija	13,9	25,8	26,3	25,0	7,2	1,9
Izrael	12,5	19,5	24,3	26,1	11,4	6,2
Litva	34,5	33,1	23,3	7,2	1,4	0,4
Rusija	27,3	31,8	25,5	11,6	2,9	1,0
Slovaška	21,3	35,6	24,1	14,2	2,7	2,2
Slovenija	23,8	25,1	23,8	17,0	6,9	3,5
Španija	14,2	23,0	28,5	22,0	7,8	4,5
Švedska	25,5	22,6	21,6	22,7	5,0	2,6
Švica	14,8	25,5	27,0	22,3	6,7	3,7
Velika Britanija	22,3	26,4	23,6	17,1	6,3	4,2
ZDA	17,9	25,2	24,8	20,3	5,8	6,0

Q20 In koliko od teh ljudi vidite osebno na običajen dan v tednu?

ISSP 2017	vse ali skoraj vse	Večino	približno polovico	nekaj	nobenega ali skoraj nobenega
	1	2	3	4	5
Avstrija	26,1	38,0	18,5	15,7	1,7
Hrvaška	17,1	37,5	26,0	18,2	1,3
Češka	15,3	29,1	26,0	24,5	5,0
Danska	13,3	34,3	20,9	26,0	5,4
Finska	17,5	36,1	18,5	23,2	4,6
Francija	12,9	33,3	18,8	28,9	6,1
Nemčija	17,4	34,7	18,5	25,8	3,6
Madžarska	18,5	39,8	26,9	14,0	0,8
Islandija	14,5	34,8	24,7	22,0	3,9
Izrael	9,2	31,6	27,6	26,2	5,4
Litva	19,0	34,2	21,8	21,7	3,3
Rusija	25,3	35,8	23,2	13,8	1,9
Slovaška	16,3	42,1	23,5	14,9	3,2
Slovenija	16,5	40,2	22,2	19,6	1,5
Španija	26,8	38,2	19,4	13,9	1,7
Švedska	13,8	35,6	21,7	24,0	5,0
Švica	15,4	37,6	26,6	18,7	1,7
Velika Britanija	14,5	32,2	17,7	29,0	6,6
ZDA	16,4	27,7	20,4	27,8	7,7

**Q21 Prosimo pomislite na starša, s katerim imate najbolj pogoste stike:
Kako pogosto imate stike s tem staršem, pa naj bodo osebni,
prek telefona, interneta ali katerekoli druge komunikacijske naprave?**

ISSP 2017	večkrat	1x	2 ali	1x	večkrat	manj	nikoli	starši	starš	
	na	na	3x na	na	na leto	pogosto		so	živi z	
	dnevno	teden	mesec	mesec			8	pokojni	menoj	
	1	2	4	5	6	7		95	96	
Avstrija	16,3	20,4	13,5	7,1	4,2	2,2	1,3	1,3	31,5	2,2
Hrvaška	32,5	18,9	27,3	12,2	4,9	1,8	1,2	0,3	0,1	1,0
Češka	12,2	18,8	11,2	6,9	2,4	0,8	0,7	0,4	40,2	6,5
Danska	9,6	22,1	14,5	9,7	2,8	1,5	0,8	2,7	31,0	5,4
Finska	8,8	22,8	17,0	9,8	3,5	2,3	0,8	2,1	26,0	6,7
Francija	14,7	21,1	16,4	7,7	2,6	2,3	0,5	2,1	28,9	3,5
Nemčija	14,4	19,6	13,2	5,1	1,8	1,2	1,5	2,6	36,2	4,4
Madžarska	12,4	23,8	10,4	4,9	1,3	1,5	0,7	0,6	32,1	12,3
Islandija	15,1	25,6	13,2	5,5	1,9	1,1	0,8	0,5	29,2	7,1
Izrael	30,1	19,3	7,3	1,3	1,3	0,4	0,2	0,6	32,8	6,7
Litva	16,4	15,6	9,0	4,3	2,9	1,2	0,3	1,5	38,9	10,0
Rusija	24,8	20,5	7,8	4,9	1,3	1,1	0,3	0,8	34,8	3,7
Slovaška	14,0	22,6	14,2	6,4	2,9	1,0	0,9	0,1	30,1	7,8
Slovenija	24,8	17,1	7,3	3,0	1,5	0,3	0,6	0,4	37,2	7,8
Španija	31,0	16,0	6,8	2,0	1,5	1,2	1,3	0,8	34,6	4,9
Švedska	8,6	23,4	12,2	5,7	2,4	1,4	0,5	1,5	41,8	2,4
Švica	17,8	23,0	17,4	6,8	2,5	2,0	1,4	0,8	27,2	0,9
Velika Britanija	14,7	18,8	11,4	4,6	2,2	2,2	1,2	1,2	38,2	5,5
ZDA	26,3	18,5	12,2	5,5	2,7	1,8	0,9	1,9	27,4	2,7

**Q22 Pomislite na brata ali sestro, s katerim imate najbolj pogoste stike:
Kako pogosto imate stike s tem bratom ali sestro, pa naj bodo osebni,
prek telefona, interneta ali katerekoli druge komunikacijske naprave?**

ISSP 2017	dnevno	večkrat	1x	2 ali 3x	1x	večkrat	manj	nikoli	nimam	brat /
		na	na	na	na					bratov /
		teden	teden	mesec	mesec	na leto	pogosto		sester	živi z
	1	2	3	4	5	6	7	8	95	96
Avstrija	9,8	17,9	17,0	19,7	10,0	6,8	2,2	2,6	13,1	0,8
Hrvaška	15,7	8,7	23,7	20,8	10,7	7,5	4,8	3,8	2,2	2,1
Češka	6,9	14,5	15,9	15,7	7,0	6,3	3,3	2,9	25,1	2,4
Danska	5,6	15,9	14,0	21,2	13,4	10,6	4,4	2,8	9,6	2,4
Finska	6,4	18,1	13,1	20,0	12,6	10,1	5,5	1,5	8,5	4,2
Francija	7,2	14,8	16,8	19,7	10,3	10,9	2,8	3,4	12,1	2,0
Nemčija	6,6	16,4	16,1	15,4	8,0	7,6	5,6	4,7	16,7	2,7
Madžarska	8,0	28,7	13,5	13,9	6,4	5,4	1,5	1,3	18,6	2,7
Islandija	9,4	26,6	19,7	17,5	6,9	6,4	4,2	0,9	4,2	4,2
Izrael	31,2	27,3	16,3	6,6	3,4	2,0	1,1	1,3	7,2	3,6
Litva	7,6	17,7	15,6	16,4	7,7	8,4	1,9	0,9	19,1	4,9
Rusija	14,5	22,0	12,5	11,8	6,7	6,5	1,6	0,8	22,5	1,2
Slovaška	10,7	20,2	18,1	13,9	8,5	6,2	3,8	1,0	12,8	4,9
Slovenija	16,2	21,7	17,9	10,6	6,2	3,3	3,5	2,2	14,8	3,5
Španija	25,0	23,6	16,2	8,4	5,7	4,9	2,8	1,5	9,5	2,6
Švedska	4,5	17,8	15,2	18,1	11,4	10,1	5,7	3,2	12,4	1,6
Švica	11,6	19,0	19,3	17,9	9,2	10,4	2,9	2,1	7,1	0,4
Velika Britanija	9,7	17,1	16,5	14,3	10,1	9,5	5,5	3,4	11,9	1,8
ZDA	17,4	22,3	12,6	16,7	10,2	5,6	3,4	4,4	5,9	1,6

**Q23 Pomislite na vašega odraslega otroka, s katerim imate najbolj pogoste stike:
Kako pogosto imate stike s tem otrokom, ki je star najmanj 18 let, pa naj bodo osebni, prek telefona, interneta ali katerekoli druge komunikacijske naprave?**

ISSP 2017	dnevno	večkrat	1x	2 ali 3x	1x	večkrat	manj	nikoli	odrasel	
		na teden	na teden	na mesec	na mesec				nimam otrok	otrok živi z menoj
	1	2	3	4	5	6	7	8	95	96
Avstrija	21,5	17,0	10,1	4,1	1,7	0,6	0,4	0,8	42,8	1,1
Hrvaška	51,9	13,5	21,9	6,1	2,1	1,3	0,6	0,2	0,4	1,9
Češka	13,6	15,7	11,4	6,0	2,0	1,0	0,6	0,9	41,9	6,9
Danska	9,1	19,8	7,8	4,5	1,2	0,6	0,3	0,8	50,7	5,3
Finska	8,5	16,1	7,3	4,5	0,8	1,2	0,9	1,5	54,9	4,4
Francija	12,5	17,0	10,8	4,6	0,8	1,3	0,5	1,0	48,9	2,7
Nemčija	16,4	17,5	8,0	3,4	1,5	1,1	0,8	1,8	45,5	4,0
Madžarska	12,3	21,9	7,1	5,6	2,0	1,0	0,8	0,4	43,8	5,2
Islandija	14,4	21,6	6,8	3,5	0,7	0,6	0,5	0,4	40,8	10,8
Izrael	33,4	15,3	3,6	1,0	0,3	0,9	0,2	1,4	38,9	4,9
Litva	18,9	15,2	9,7	5,7	3,5	2,8	0,7	0,4	35,3	7,8
Rusija	23,7	17,4	5,8	3,5	1,9	1,2	0,6	0,4	41,4	4,2
Slovaška	12,9	17,6	12,9	8,0	3,1	1,4	0,7	0,4	36,0	7,1
Slovenija	27,4	12,3	4,2	1,8	0,6	0,3	0,5	0,5	45,5	6,9
Španija	32,6	7,6	2,9	0,9	0,9	0,4	0,1	0,6	46,7	7,3
Švedska	13,0	25,0	9,1	4,7	1,1	0,5	0,5	0,7	41,2	4,2
Švica	17,3	13,7	9,2	3,1	1,0	1,1	0,7	1,8	51,1	0,9
Velika Britanija	14,6	15,5	7,5	3,4	1,0	0,7	0,7	1,0	48,2	7,4
ZDA	22,3	11,7	4,9	3,2	1,1	0,7	0,4	1,5	52,3	1,8

Q24 Sedaj pomislite na člana vaše družine, s katerim imate najbolj pogoste stike, ki pa ni vaš partner, starš, brat/sestra ali odrasel otrok. Kako pogosto imate stike s tem članom družine, pa naj bodo osebni, prek telefona, interneta ali katerekoli druge komunikacijske naprave?

ISSP 2017	večkrat	1x	2 ali 3x	1x	večkrat	manj	nikoli	nimam	drug	
	na	na	na	na						
	dnevno	teden	teden	mesec	na leto	pogosto		članov	z menoj	
	1	2	3	4	5	6	7	8	95	96
Avstrija	10,9	15,6	13,5	19,8	12,4	13,0	5,4	3,4	5,2	0,8
Hrvaška	7,9	5,8	18,4	21,5	13,6	12,2	8,0	6,8	4,0	1,7
Češka	6,5	14,0	15,9	18,6	11,3	11,2	5,1	2,5	13,2	1,7
Danska	3,0	8,2	8,7	18,2	12,8	24,3	14,2	3,3	4,4	2,9
Finska	1,9	7,5	10,2	16,4	13,2	22,5	23,2	2,7	2,1	0,5
Francija	3,2	10,3	12,5	18,1	11,6	21,9	9,1	4,8	7,8	0,6
Nemčija	11,7	14,6	13,9	12,0	8,8	9,0	9,2	3,5	13,4	3,8
Madžarska	8,7	30,3	14,4	17,7	7,3	10,3	2,6	0,6	4,6	3,5
Islandija	17,8	21,1	12,4	8,8	2,7	3,7	2,5	0,4	1,1	29,5
Izrael	22,2	22,4	11,3	12,1	10,4	11,2	4,4	2,2	2,6	1,2
Litva	17,9	12,6	13,5	14,6	9,0	5,3	1,8	0,7	18,4	6,2
Rusija	7,8	21,7	12,5	20,6	9,6	17,1	4,6	1,9	3,3	1,1
Slovaška	6,7	17,7	20,7	20,3	12,7	11,0	8,2	0,5	2,0	0,1
Slovenija	13,6	13,3	16,3	14,6	11,5	10,3	10,9	2,9	4,8	1,9
Španija	11,5	18,9	15,3	16,0	9,7	15,4	7,5	2,7	1,6	1,4
Švedska	4,2	12,2	10,9	14,9	11,2	18,2	16,2	2,4	6,1	3,6
Švica	8,3	14,0	13,8	15,5	13,8	18,0	8,4	3,8	3,7	0,7
Velika Britanija	8,3	13,0	14,5	14,3	10,2	14,5	11,0	3,5	8,3	2,5
ZDA	12,0	18,3	14,6	15,3	10,6	14,0	6,8	5,6	2,2	0,7

Q25 Pomislite še na dobrega prijatelja, s katerim imate najbolj pogoste stike: Kako pogosto imate stike s tem dobrim prijateljem, pa naj bodo osebni, prek telefona, interneta ali katerekoli druge komunikacijske naprave?

ISSP 2017	dnevno	večkrat	1x	2 ali 3x	1x	večkrat	manj	nikoli	nimam	dober
		na teden	na teden	na mesec	na mesec				prijate- ljev	prijatelj živi z menoj
	1	2	3	4	5	6	7	8	95	96
Avstrija	15,9	39,8	23,5	11,3	4,4	1,4	1,4	0,9	1,3	0,0
Hrvaška	1,8	0,2	41,7	32,7	11,9	6,8	2,1	1,3	1,2	0,3
Češka	15,7	31,3	22,1	16,0	5,9	2,9	1,4	0,7	2,6	1,4
Danska	15,5	29,3	17,9	17,1	6,6	6,5	1,5	0,2	2,8	2,6
Finska	17,9	29,8	17,2	14,5	6,4	6,1	3,0	0,2	3,0	1,9
Francija	11,5	29,3	18,5	15,4	7,7	8,4	2,6	1,2	4,8	0,5
Nemčija	12,2	33,6	21,2	15,3	5,6	4,0	2,5	1,5	3,7	0,4
Madžarska	19,5	40,5	14,8	12,3	3,9	3,2	0,4	0,8	4,3	0,4
Islandija	17,8	35,3	16,5	13,9	3,7	4,1	2,0	0,3	3,0	3,6
Izrael	33,8	30,7	12,7	9,0	3,9	2,4	1,1	0,8	4,4	1,2
Litva	22,5	36,3	21,0	10,9	4,8	2,1	0,6	0,1	1,6	0,2
Rusija	27,7	34,3	13,5	9,0	5,3	2,6	2,4	0,5	4,4	0,3
Slovaška	29,3	32,1	17,7	12,0	4,6	1,7	1,9	0,4	0,5	0,0
Slovenija	20,6	34,1	21,2	10,9	3,9	2,3	3,6	0,9	2,4	0,1
Španija	29,5	33,4	16,2	8,3	5,0	2,3	2,0	0,3	2,8	0,2
Švedska	11,3	30,6	20,8	15,7	7,4	6,0	3,6	0,4	2,5	1,6
Švica	13,7	30,1	24,2	14,4	7,9	4,3	1,1	1,1	2,5	0,6
Velika Britanija	17,2	32,0	18,5	13,1	5,8	4,7	2,6	1,2	4,2	0,6
ZDA	23,3	35,8	13,9	11,9	4,6	5,2	1,7	1,9	1,5	0,3

Q26 Sedaj pomislite na stike z vsemi vašimi družinskimi člani in dobrimi prijatelji. Koliko teh stikov je prek sms sporočil, mobilnih telefonov ali drugih komunikacijskih naprav, ki uporabljajo internet?

ISSP 2017	vsi ali skoraj vsi	večina	približno polovica	nekaj	nič ali skoraj nič	ne uporabljam teh naprav
	1	2	3	4	5	6
Avstrija	10,3	22,7	18,1	24,0	16,1	8,8
Hrvaška	9,0	29,0	29,9	24,9	5,7	1,6
Češka	6,4	29,9	32,3	26,3	4,1	0,9
Danska	4,3	26,2	34,6	28,9	5,2	0,8
Finska	9,4	44,2	28,6	14,5	2,6	0,8
Francija	19,8	36,4	19,3	19,6	2,1	2,8
Nemčija	13,5	30,1	19,4	18,1	11,5	7,4
Madžarska	3,4	18,7	35,8	23,4	14,8	3,9
Islandija	4,2	25,8	24,5	38,5	5,4	1,7
Izrael	10,0	40,7	22,1	19,7	3,0	4,5
Litva	2,0	21,9	30,5	35,7	5,6	4,3
Rusija	6,3	26,9	31,4	25,2	6,8	3,4
Slovaška	6,3	31,9	30,0	19,6	8,7	3,4
Slovenija	6,9	24,8	27,0	27,5	9,5	4,3
Španija	15,2	28,4	19,1	22,7	7,7	6,9
Švedska	6,0	33,5	29,0	27,8	3,0	0,8
Švica	14,0	31,1	26,8	20,6	6,0	1,4
Velika Britanija	12,2	31,2	22,0	27,4	4,5	2,7
ZDA	23,0	31,3	24,4	14,8	5,9	0,7

Sledi še nekaj vprašanj o drugih vidikih vašega življenja.

Q27 Kaj bi na splošno rekli, ali je vaše zdravje ...

ISSP 2017	odlično	zelo dobro	dobro	zadovoljivo	slabo
	1	2	3	4	5
Avstrija	19,9	37,6	26,7	13,5	2,3
Hrvaška	16,4	27,3	30,9	18,5	6,8
Češka	12,1	26,0	36,1	20,1	5,6
Danska	12,8	41,1	26,2	15,1	4,8
Finska	9,7	28,0	40,5	19,4	2,3
Francija	8,3	27,2	44,0	17,0	3,5
Nemčija	9,5	23,0	43,9	19,2	4,5
Madžarska	13,5	48,7	28,1	7,1	2,6
Islandija	11,2	38,0	31,6	15,5	3,8
Izrael	25,5	35,6	25,2	10,7	3,0
Litva	5,6	12,9	42,6	32,0	7,0
Rusija	5,6	11,1	39,0	34,0	10,3
Slovaška	17,5	36,4	27,5	16,3	2,3
Slovenija	14,4	25,4	34,9	18,2	7,1
Španija	11,4	24,6	41,6	18,2	4,2
Švedska	15,2	34,1	40,9	8,1	1,7
Švica	16,3	44,5	26,5	9,3	3,4
Velika Britanija	12,1	33,7	31,9	16,0	6,3
ZDA	20,9	31,1	29,8	15,1	3,0

Q28 Povejte za zadnje štiri tedne, kako pogosto ste ...**a) se počutili nesrečne in depresivne?**

ISSP 2017	nikoli	redko	občasno	pogosto	zelo pogosto
	1	2	3	4	5
Avstrija	57,1	24,6	13,9	3,7	0,8
Hrvaška	40,3	25,8	23,5	5,7	4,7
Češka	31,9	37,5	22,1	6,0	2,5
Danska	45,2	32,1	14,0	5,4	3,3
Finska	34,6	31,2	24,3	6,2	3,8
Francija	39,6	26,5	23,4	7,0	3,5
Nemčija	45,5	33,2	15,7	4,2	1,4
Madžarska	34,7	33,7	18,1	11,5	2,0
Islandija	37,3	34,6	19,7	5,4	3,0
Izrael	38,6	24,5	25,5	8,3	3,1
Litva	34,3	30,3	31,0	3,8	0,7
Rusija	45,8	32,9	16,9	3,8	0,7
Slovaška	32,5	42,2	21,1	3,5	0,7
Slovenija	60,0	25,3	11,5	2,4	0,9
Španija	51,8	21,1	19,4	5,0	2,6
Švedska	25,9	40,1	25,6	6,1	2,3
Švica	43,4	34,9	17,2	3,0	1,4
Velika Britanija	28,3	31,1	29,7	6,0	4,9
ZDA	38,0	33,4	20,0	6,3	2,2

b) imeli občutek, da se vam težave tako zelo kopičijo, da jih ne morete premagati?

ISSP 2017	nikoli	redko	občasno	pogosto	zelo pogosto
	1	2	3	4	5
Avstrija	58,1	21,8	14,4	4,3	1,4
Hrvaška	50,1	24,0	17,5	5,6	2,7
Češka	35,3	32,6	22,2	7,2	2,6
Danska	50,1	28,3	14,1	5,1	2,4
Finska	58,0	25,1	11,3	2,8	2,9
Francija	58,8	24,1	11,3	3,7	2,1
Nemčija	50,3	27,1	15,9	4,9	1,9
Madžarska	39,6	30,7	18,6	9,0	2,1
Islandija	37,9	32,8	19,9	6,1	3,3
Izrael	43,6	27,3	18,6	7,7	2,7
Litva	38,5	31,2	23,3	6,2	0,8
Rusija	37,6	33,1	21,9	6,1	1,3
Slovaška	32,3	34,7	24,2	7,9	0,9
Slovenija	55,9	28,1	11,0	3,9	1,1
Španija	55,0	21,0	16,4	5,2	2,4
Švedska	53,5	27,9	13,3	3,5	1,8
Švica	47,2	29,9	16,8	4,6	1,4
Velika Britanija	42,3	28,8	19,3	5,1	4,5
ZDA	45,8	28,7	18,2	5,3	2,0

**Q29 V kolikšni meri je spodnja trditev za vas resnična ali neresnična?
»Svoje cilje dosežem z lahkoto.«**

ISSP 2017	popolnoma v glavnem		dokaj resnična	niti resnična		v glavnem popolnoma	
	resnična	je resnična		niti nere- snična	dokaj nere- snična	nere- snična	nere- snična
	1	2	3	4	5	6	7
Avstrija	8,7	37,1	31,4	11,7	7,7	2,5	0,8
Hrvaška	6,6	21,9	39,4	17,3	7,9	4,4	2,5
Češka	3,1	13,7	29,3	33,4	13,0	5,2	2,1
Danska	4,3	35,0	36,8	13,4	5,4	3,4	1,6
Finska	4,3	33,3	29,5	22,2	5,2	3,9	1,5
Francija	3,2	15,1	35,9	30,8	9,4	3,4	2,1
Nemčija	6,5	40,6	32,5	11,4	5,5	2,6	0,9
Madžarska	3,9	40,2	19,0	22,3	7,2	5,3	2,3
Islandija	5,3	39,2	31,9	12,8	6,1	3,7	1,1
Izrael	7,0	20,5	27,2	30,7	7,6	4,8	2,3
Litva	2,2	15,0	30,8	26,4	13,6	7,5	4,5
Rusija	5,6	15,7	27,9	29,8	11,5	6,4	3,1
Slovaška	4,4	24,5	32,3	19,5	8,7	7,0	3,7
Slovenija	4,7	19,9	34,5	25,3	10,6	3,2	1,8
Španija	7,6	28,8	27,8	16,3	12,1	5,5	1,9
Švedska	7,5	42,8	31,2	12,5	3,0	2,4	0,6
Švica	10,1	51,2	22,0	9,2	5,0	2,1	0,5
Velika Britanija	4,8	32,2	30,3	17,3	8,4	5,0	2,2
ZDA	11,9	40,3	30,3	8,2	6,4	2,0	0,9

Q30 Če pomislite na svoje življenje v celoti, kako ste sedaj z njim zadovoljni?

ISSP 2017	niti						
	popolnoma zadovoljen	zelo zadovoljen	dokaj zadovoljen	zadovoljen niti nezadovoljen	dokaj nezadovoljen	zelo nezadovoljen	popolnoma nezadovoljen
	1	2	3	4	5	6	7
Avstrija	15,4	41,3	33,2	6,4	3,1	0,2	0,3
Hrvaška	13,1	21,4	44,7	13,9	4,6	1,0	1,3
Češka	12,7	14,2	50,3	13,9	5,1	2,4	1,4
Danska	8,1	42,9	34,2	8,8	4,8	1,0	0,3
Finska	10,0	33,9	41,5	7,8	4,6	1,5	0,7
Francija	10,3	17,7	47,7	13,8	6,9	2,2	1,5
Nemčija	9,8	35,6	45,9	4,9	2,9	0,7	0,2
Madžarska	3,0	10,8	47,2	27,7	8,5	2,2	0,6
Islandija	16,8	55,4	14,0	4,8	6,2	2,2	0,6
Izrael	21,8	27,1	29,8	16,7	2,9	1,2	0,5
Litva	2,9	9,8	41,6	31,3	11,0	2,5	0,9
Rusija	7,0	19,9	36,7	21,4	12,0	2,1	0,9
Slovaška	5,3	23,8	45,3	19,0	5,1	1,4	0,0
Slovenija	9,7	33,2	45,8	7,8	2,1	0,6	0,7
Španija	12,6	28,5	40,1	13,0	4,4	1,0	0,3
Švedska	7,4	44,7	36,2	7,8	2,8	0,8	0,4
Švica	11,9	50,6	31,4	4,4	0,8	0,5	0,5
Velika Britanija	9,1	34,1	41,5	7,9	5,0	2,0	0,4
ZDA	16,2	38,5	33,5	7,1	3,2	0,9	0,6

2.2

Mednarodna družboslovna raziskava, STALIŠČA O RELIGIJI IN CERKVI, medčasovne primerjave (ISSP, Religion, 2018)

Mitja Hafner-Fink, Niko Toš, Zdenko Roter, Peter Klinar, Cveto Trampuž, Samo Uhan, Brina Malnar, Slavko Kurdija, Vlado Miheljak, Ivan Bernik, Janez Štebe, Sergio Švara, Matej Kovačič, Rebeka Falle Zorman, Živa Broder, Tina Vovk, May Doušak, Špela Zajšek

V okviru programa SJM vse od leta 1968 poteka sistematično raziskovanje pojavov (ne)religioznosti in odnosa do cerkve. O tem priča vrsta publikacij in raziskovalnih poročil¹. Leta 1991 smo v raziskavo SJM vključili program ISSP in prvič v okviru mednarodne operacionalizacije zajeli religiološko tematiko. Raziskava je od tedaj potekla v štirih meritvah (1991, 1998, 2008 in 2018) in tako postala pomembna sestavina programa Slovensko javno mnenje; odprla je nove možnosti za razumevanje pojava religioznosti Slovencev v mednarodnem kontekstu. Raziskava vključuje različne vidike in poglede na religijo, religioznost in religijske organizacije; vključuje vprašanja o verskih prepričanjih, verski socializaciji, verskih praksah ter pripisovanju pomena vernosti v medosebnih in družbenih odnosih. Vključuje vprašanja, ki zadevajo razmerja med religijo in družbo, religijo in politiko ter religioznostjo in moralo.

V prvem delu tega zapisa so prikazani rezultati meritev v štirih časovnih presekih (1991, 1998, 2009 in 2018). Prikaz je zasnovan na operacionalizaciji mednarodne raziskave ISSP, Religion, 2018; vključena pa so tudi vprašanja, ki so bila postavljena le ob posameznih predhodnih meritvah. V drugem delu pa so prikazani

1. Roter, Z. 1973, Cerkev in sodobni svet, Cankarjeva založba, Ljubljana;
Roter, Z., Kerševan, M., 1982, Vera in nevera v Sloveniji, Obzorja, Maribor;
Toš, N., 1999, Podobe o cerkvi in religiji (na Slovenskem v 90-ih), FDV IDV, Ljubljana;
Rus, V., Toš, N., 2005, Vrednote in Slovencev in Evropejcev, FDV IDV, Ljubljana;
Toš, N., ured., 2012, Vrednote v prehodu VI, FDV IDV, Ljubljana

mednarodni primerjalni rezultati raziskave ISSP Religion, 2018, ki vključujejo meritve v sedemindvajsetih državah z vseh celin.

Osnovni pojmi: nereligioznost, sekularizacija, katolištvo, protestantizem, pravoslavlje, morala itd.

2.2.1 Stališča o religiji in cerkvi, medčasovne primerjave za Slovenijo (ISSP 1991–2018)

R1 Če danes razmišljate o svojem življenju in če ga ocenjujete v celoti, ali bi rekli, da ste srečni ali nesrečni?

		SJM993	SJM021	SJM053+4	SJM062	SJM081	SJM091	SJM191
1 -	zelo srečni	15,2	13,8	17,8	16,0	22,6	16,0	16,1
2 -	precej srečni	60,7	59,9	62,0	62,4	59,0	61,1	67,4
3 -	ne preveč srečni	19,0	20,1	16,3	17,5	15,9	17,7	15,0
4 -	sploh niste srečni	2,4	2,9	2,4	1,7	1,8	2,4	0,7
8 -	ne vem	0,7	-	1,2	1,7	0,5	2,5	0,6
9 -	b.o.	2,0	3,2	0,3	0,7	0,2	0,2	0,1

Povprečje: 2,00

Dosedanje meritve:

		SJM912	SJM921	SJM923	SJM931	SJM944	SJM952	SJM971	SJM981
1 -	zelo srečen	7,7	8,7	8,9	11,3	10,8	13,4	10,2	8,6
2 -	precej srečen	39,8	46,2	45,2	48,5	53,5	60,4	58,7	54,3
3 -	ne preveč srečen	34,3	36,2	31,3	26,7	22,5	22,5	22,9	26,8
4 -	sploh nisem srečen	5,0	4,2	4,0	3,0	3,8	2,8	3,4	3,1
8 -	ne vem	11,0	4,7	8,3	8,6	7,4	-	-	6,7
9 -	b.o.	2,2	-	2,2	1,9	2,0	0,9	4,7	0,5

Dosedanje meritve:

	sploh nisem srečen										zelo sem srečen		ne vem, b.o.
	00	01	02	03	04	05	06	07	08	09	10	99	
SJM81/82	1,1	0,5	0,7	1,9	3,5	25,9	13,1	17,5	17,6	7,6	10,7	0,0	
SJM941	0,8	0,5	1,4	2,6	3,8	26,2	10,7	14,9	21,0	7,7	9,4	1,1	
SJM961	1,9	1,2	1,1	3,2	4,0	26,5	11,0	14,9	16,0	7,5	10,9	1,9	
SJM973	2,1	1,0	1,2	2,3	4,8	27,7	11,1	14,0	17,9	6,0	10,4	1,5	
SJM982	2,4	1,0	2,2	4,0	5,5	28,0	10,3	13,0	16,4	6,8	9,3	1,2	
SJM992	0,8	0,3	0,7	2,5	3,2	22,4	10,5	17,0	21,7	8,9	11,8	0,4	
SJM001	0,9	0,6	1,2	2,6	2,8	22,8	11,0	14,9	20,9	10,7	10,7	0,9	
SJM012	1,6	0,5	1,5	1,5	2,6	23,0	10,0	17,3	21,5	10,4	9,5	0,8	

	sploh nisem srečen										zelo sem srečen		ne vem, b.o.
	00	01	02	03	04	05	06	07	08	09	10	99	
SJM022	1,1	0,5	1,6	2,5	3,1	18,7	9,5	15,4	25,1	12,3	9,5	0,6	
SJM031	1,0	0,7	1,3	2,5	3,7	23,0	9,2	15,5	21,3	11,5	9,3	0,8	
SJM033+4	0,6	0,7	1,3	2,2	3,4	18,5	9,9	16,8	24,1	11,1	10,6	0,7	
SJM042	0,6	0,3	1,0	2,2	2,4	15,9	9,9	16,0	25,8	14,5	10,7	0,6	
SJM051	1,4	0,3	0,9	1,5	2,0	18,6	8,2	16,3	24,4	10,6	14,7	1,3	
SJM062	1,5	0,5	1,4	1,5	3,3	19,3	11,5	14,8	21,5	10,8	12,6	1,4	
SJM071	0,9	0,5	0,9	2,0	3,1	15,9	7,9	16,2	21,9	13,8	15,2	1,7	
SJM082	0,4	0,6	1,0	2,2	3,3	12,2	9,6	18,6	26,4	14,6	10,6	0,5	

R2 Gledano na splošno, kako zadovoljni ste z odnosi, ki jih imate z družinskimi člani?

	SJM191
1 - popolnoma zadovoljen	32,8
2 - zelo zadovoljen	38,6
3 - dokaj zadovoljen	23,0
4 - niti zadovoljen niti nezadovoljen	3,4
5 - dokaj nezadovoljen	1,2
6 - zelo nezadovoljen	0,4
7 - popolnoma nezadovoljen	0,1
8 - ne vem	0,2
9 - b.o.	0,3

Povprečje: 2,03

R3 Ali menite, da je narobe ali ni narobe, če ima poročena oseba spolne odnose z nekom drugim in ne s svojim zakonskim partnerjem?

	SJM191
1 - to je vedno narobe	63,7
2 - to je skoraj vedno narobe	18,3
3 - to je samo včasih narobe	9,0
4 - to sploh ni narobe	3,7
8 - ne vem	4,9
9 - b.o.	0,5

Povprečje: 1,50

Dosedanje meritve:

In kaj mislite o tem, če ima poročen moški ali poročena ženska spolne odnose izven zakona?

	SJM912	SJM932	SJM981	SJM091
1 - to je vedno slabo	32,3	50,1	46,1	48,8
2 - skoraj vedno je to slabo	26,7	23,3	26,0	25,6
3 - le včasih je to slabo	21,9	11,3	12,6	12,3
4 - to ni nikoli slabo	8,5	3,0	6,1	8,0
8 - ne vem	7,6	12,3	7,1	3,9
9 - b. o.	3,0	-	2,1	1,3

R4 In kakšno je vaše mnenje o spolnih odnosih med dvema odraslima osebama istega spola?

	SJM191
1 - to je vedno narobe	31,0
2 - to je skoraj vedno narobe	8,1
3 - to je samo včasih narobe	7,1
4 - to sploh ni narobe	42,6
8 - ne vem	9,7
9 - b.o.	1,5

Povprečje: 2,69

Dosedanje meritve:

In kakšno je vaše mnenje o spolnih odnosih med dvema odraslima osebama istega spola?

	SJM912	SJM932	SJM981	SJM091
1 - to je vedno slabo	45,7	51,4	39,2	42,0
2 - skoraj vedno je to slabo	11,5	9,5	10,8	8,9
3 - le včasih je to slabo	8,9	6,8	13,1	12,8
4 - to ni nikoli slabo	9,2	5,9	14,2	19,8
8 - ne vem	18,7	26,4	17,6	12,6
9 - b. o.	6,0	-	5,1	3,9

R5 Kaj menite, ali je narobe ali ni narobe, da se ženska odloči za splav, kadar ima družina zelo nizek dohodek in si zato ne more privoščiti več otrok?

	SJM191
1 - to je vedno narobe	15,5
2 - to je skoraj vedno narobe	10,4
3 - to je samo včasih narobe	18,2
4 - to sploh ni narobe	47,7
8 - ne vem	7,7
9 - b.o.	0,6

Povprečje: 3,07

Dosedanje meritve:

Ali je za vas osebno slabo, obsojanja vredno, ali ni slabo, če ženska dovoli prekinitev nosečnosti s splavom?

			to je vedno slabo	skoraj vedno je to slabo	le včasih je to slabo	to ni nikoli slabo	ne vem	b.o.	
			1	2	3	4	8	9	
b.	Če gre za prekinitev nosečnosti v primeru, kadar ima družina le majhen dohodek in zato ne more imeti več otrok.	SJM912	10,7	8,9	24,4	47,3	6,3	2,4	
		SJM981	15,5	12,0	23,5	40,5	7,0	1,5	
		SJM091	19,2	14,9	26,5	31,0	6,1	2,3	

R6 Ali soglašate ali ne soglašate z naslednjo trditvijo...

			močno sogla- šam	sogla- šam	ne niti-niti	ne sogla- šam	sploh ne sogla- šam	ne vem	b.o.	pov.
			1	2	3	4	5	8	9	\bar{x}
-	Naloga moža v zakonu je, da služi denar, naloga žene pa, da skrbi za dom in družino.	SJM912	15,6	24,8	16,9	27,6	12,3	1,9	1,0	
		SJM932	10,8	29,0	16,4	32,5	10,1	1,4	-	
		SJM981	10,6	19,2	17,2	36,9	15,1	1,0	-	
		SJM091	5,0	14,4	14,0	31,8	34,1	0,6	0,2	
		SJM191	4,2	15,9	17,4	31,7	29,8	0,6	0,4	3,68

R7 Koliko zaupate...

			popol- noma zau- pam	precej zau- pam	bolj malo zau- upam	zelo malo zau- pam	sploh ne zau- pam	ne vem	b.o.	pov.
			1	2	3	4	5	8	9	\bar{x}
a.	Državnemu zboru	SJM981	0,3	5,6	33,1	25,7	29,0	6,4	-	
		SJM091	1,1	10,2	39,7	23,8	20,1	4,3	0,8	
		SJM191	1,2	9,9	41,1	22,4	20,1	4,8	0,4	3,53
b.	tovarnam in podjetjem	SJM981	0,8	16,3	44,0	20,0	10,3	8,6	-	
		SJM091	1,2	15,6	47,5	20,2	9,8	4,0	1,7	
		SJM191	2,5	29,5	40,8	18,3	4,7	3,7	0,6	2,93
c.	cerkvi in verskim organizacijam	SJM981	4,9	17,6	28,6	15,7	26,3	7,0	-	
		SJM091	4,1	16,1	33,0	19,1	24,3	2,4	1,0	
		SJM191	3,9	15,8	29,7	20,0	27,8	2,2	0,6	3,54

			popol- noma zau- pam	precej zau- pam	bolj malo zau- upam	zelo malo zau- pam	sploh ne zau- pam	ne vem	b.o.	pov.
			1	2	3	4	5	8	9	\bar{x}
d.	sodiščem in pravnemu sistemu	SJM981	3,1	26,8	36,4	15,5	12,8	5,4	-	
		SJM091	1,8	22,5	38,4	19,3	14,1	2,9	0,9	
		SJM191	2,6	20,8	37,3	21,1	14,9	3,0	0,4	3,26
e.	šolam in izobraževalnemu sistemu	SJM981	12,0	53,9	22,5	5,6	2,5	3,5	-	
		SJM091	11,9	52,3	25,1	5,6	2,3	1,9	0,8	
		SJM191	7,6	49,1	28,0	9,5	2,4	3,0	0,4	2,48
f.	televiziji, časopisom, radiu	SJM191	2,4	20,2	43,2	23,1	9,9	1,0	02	3,18

Dosedanje meritve:

Ljudje morajo nekemu zaupati in imeti občutek, da se lahko zanesejo nase in na druge. V kolikšni meri lahko vi zaupate naslednjim:

	Kako zaupate:		sploh nič	le malo	precej	v celoti	ne vem, b.o.
			1	2	3	4	9
e.	Državnemu zboru	SJM911	12,0	40,4	30,6	6,3	10,8
		SJM912	17,8	46,5	17,2	2,9	15,5
		SJM931	21,6	50,0	13,3	1,7	13,3
		SJM944	26,5	44,7	12,8	2,2	13,7
		SJM951	38,7	45,6	9,1	1,0	5,6
		SJM961	34,6	45,3	9,0	2,2	8,9
		SJM971	33,9	45,0	11,6	1,5	8,0
		SJM982	41,7	45,6	8,7	0,4	3,6
		SJM991	27,6	46,5	12,0	1,8	12,2
		SJM001	34,4	47,7	10,7	1,0	6,2
		SJM012	25,4	46,0	21,1	2,5	5,0
		SJM021	30,3	49,0	15,8	1,9	3,0
		SJM031	32,8	48,4	13,1	1,5	4,3
		SJM033+4	25,5	50,4	18,5	2,1	3,4
		SJM052	22,4	53,6	19,8	1,7	2,6
		SJM071	22,5	49,9	21,6	2,9	3,2

Kako zaupate:		sploh nič	le malo	precej	v celoti	ne vem, b.o.	
		1	2	3	4	9	
b.	cerkvi in duhovnikom	SJM911	26,2	38,8	18,4	10,2	6,4
		SJM912	29,1	37,9	19,7	6,1	7,2
		SJM931	31,6	39,0	15,3	5,0	9,1
		SJM944	38,2	36,3	13,5	3,9	8,1
		SJM951	36,8	36,2	14,8	4,6	7,5
		SJM961	42,1	34,1	14,6	6,5	2,8
		SJM971	37,2	35,9	15,1	7,1	4,6
		SJM982	41,3	37,1	13,2	4,4	4,0
		SJM991	37,2	38,3	15,2	6,3	2,9
		SJM001	38,8	39,6	13,2	3,2	5,3
		SJM012	37,5	34,0	17,3	6,3	4,9
		SJM021	31,5	33,4	22,6	7,5	5,0
		SJM031	32,5	38,8	20,0	6,8	1,8
		SJM033+4	38,8	36,8	15,6	5,8	3,0
		SJM052	33,8	37,9	19,0	7,4	1,9
SJM071	39,6	36,3	15,0	5,2	3,9		
i.	sodiščem	SJM911	14,3	37,5	28,9	5,8	13,5
		SJM912	12,9	38,6	26,5	4,9	17,0
		SJM931	18,4	40,7	21,5	3,1	16,3
		SJM944	19,1	39,3	22,6	3,6	15,4
		SJM951	23,8	43,3	22,2	3,5	7,2
		SJM961	23,9	41,0	20,3	4,0	10,9
		SJM971	21,3	40,6	25,4	4,2	8,5
		SJM982	15,7	45,8	27,9	5,3	5,3
		SJM991	16,2	46,1	27,2	4,4	6,1
		SJM001	11,9	35,7	36,8	8,5	7,0
		SJM012	14,0	40,9	35,2	6,5	3,4
		SJM021	15,9	44,2	31,1	4,5	4,5
		SJM031	17,1	44,4	30,8	5,1	2,7
		SJM033+4	17,8	45,4	30,2	4,2	2,4
		SJM052	21,4	43,8	24,8	5,9	4,2
SJM071	22,0	43,2	25,0	5,7	4,1		

R9 Koliko soglašate ali ne soglašate z naslednjimi trditvami...

		močno		ne		sploh				
		sogla-	sogla-	ni-	sogla-	sogla-	ne	b.o.	pov.	
		šam	šam	niti-	šam	šam	vem	9	\bar{x}	
		1	2	3	4	5	8			
a.	Preveč zaupamo	SJM932	6,5	36,2	21,7	19,5	1,6	14,5	-	
	v znanost in	SJM981	5,2	25,0	24,1	23,8	11,9	9,3	0,6	
	premalo v religijo.	SJM091	2,6	18,7	24,6	34,7	14,2	4,5	0,7	
		SJM191	3,2	17,3	27,6	26,8	20,7	4,1	0,3	3,46
b.	Če pogledamo	SJM981	23,5	40,8	15,9	8,8	3,4	7,3	0,2	
	po svetu, lahko	SJM091	21,6	43,6	17,7	11,2	1,4	3,9	0,7	
	rečemo, da religije	SJM191	31,2	42,2	14,0	8,1	1,7	2,4	0,5	2,04
	ustvarjajo več									
	sporov kot									
	sprave.									
c.	Ljudje z zelo	SJM981	21,6	42,9	13,3	11,4	4,0	6,4	0,6	
	močnim do verskim	SJM091	21,7	46,8	16,0	10,6	1,2	3,3	0,5	
	prepričanjem so	SJM191	30,3	40,5	15,0	8,6	2,4	2,8	0,4	2,09
	pogosto preveč									
	nestrjni do drugih.									

R10 Ali sodite, da imajo cerkev in verske organizacije v naši državi...?

		SJM912	SJM981	SJM091	SJM191
1 -	mного preveč moči	3,5	9,1	10,6	10,0
2 -	preveč moči	19,0	32,6	34,4	34,2
3 -	približno pravo mero moči	55,0	36,7	43,0	40,6
4 -	premalo moči	6,7	7,1	5,4	5,3
5 -	mного premalo moči	0,8	2,2	0,4	0,8
8 -	ne vem	13,1	11,0	5,7	8,6
9 -	b.o.	1,9	1,2	0,6	0,5

Povprečje: 2,48

R11 Ljudje pripadajo različnim religijam in imajo različne poglede na vero. Ali bi sprejeli osebo, ki pripada drugi religiji, ali ima drugačen pogled na vero kot je vaš, če bi se poročil z vašim sorodnikom?

		SJM091	SJM191
1 -	zagotovo sprejel	44,6	45,5
2 -	verjetno sprejel	40,0	42,1
3 -	verjetno ne bi sprejel	7,3	5,6
4 -	zagotovo ne bi sprejel	5,1	3,2
8 -	ne vem	1,9	3,4
9 -	b.o.	1,1	0,3

Povprečje: 1,65

R12 Nazore nekaterih ljudi večina ocenjuje kot skrajne. Pomislite na verske skrajneže, na ljudi, ki verjamejo, da pravo vero ponuja le njihova religija, vse ostale religije pa razumejokot sovražne. Ali menite, da bi takim ljudem lahko dovolili...

			zago- tovo da	verjetno da	verjetno ne	zago- tovo ne	ne vem	b.o.	pov.
			1	2	3	4	8	9	\bar{x}
a.	prirediti javna zborovanja, na katerih lahko izrazijo svoje nazore	SJM034	7,5	24,9	24,2	36,5	6,9		
		SJM091	8,3	27,2	22,6	35,7	5,4	0,8	
		SJM191	3,2	12,1	25,9	55,5	3,2	0,1	3,38
b.	objaviti svoje poglede na internetu ali družbenih omrežjih	SJM191	3,4	19,1	25,9	46,9	4,4	0,3	3,22

R13 Prosimo povejte, katera od naslednjih izjav najbolj izraža vaš odnos do boga?

		SJM091	SJM191
1 -	Ne verujem v boga.	13,2	18,1
2 -	Ne vem, če je bog in ne verjamem, da je to možno spoznati.	5,5	6,6
3 -	Ne verujem v boga kot osebno nadnaravno bitje, verujem pa v to, da obstaja neka višja nadnaravna sila.	29,2	28,2
4 -	Včasih verujem v boga, včasih pa ne.	9,9	9,4
5 -	Čprav sem v dvomih, menim, da vendarle verujem v boga.	16,1	14,6
6 -	Vem, da bog zares obstoja in v to prav nič ne dvomim.	23,6	21,8
8 -	ne vem	1,5	0,6
9 -	b.o.	1,0	0,7

Dosedanje meritve:

		SJM912	SJM922	SJM972	SJM973	SJM981	SJM002	SJM091
1 -	Ne verujem v boga.	18,4	16,9	11,6	16,9	13,5	16,1	13,2
2 -	Ne vem, če je bog in ne verjamem, da je to možno spoznati.	9,0	7,6	7,3	7,6	8,2	6,2	5,5
3 -	Ne verujem v boga kot osebno nadnaravno bitje, verujem pa v to, da obstaja neka višja nadnaravna sila.	22,0	23,4	31,4	23,4	28,4	30,8	29,2

		SJM912	SJM922	SJM972	SJM973	SJM981	SJM002	SJM091
4 -	Včasih verujem v boga, včasih pa ne.	8,7	7,9	7,2	7,9	7,5	6,9	9,9
5 -	Čprav sem v dvomih, menim, da vendarle verujem v boga.	16,7	14,2	16,5	14,2	15,7	12,8	16,1
6 -	Vem, da bog zares obstoja in v to prav nič ne dvomim.	20,9	22,0	24,4	22,0	21,9	21,7	23,6
8 -	ne vem							1,5
9 -	b.o.	4,3	7,9	1,6	7,9	4,7	5,5	1,0

R14 Kaj pa naslednje izjave - katera od njih najbolj opisuje vašo vero v boga v preteklosti in sedaj?

		SJM912	SJM981	SJM091	SJM191
1 -	Ne verujem v boga in nikoli nisem veroval vanj.	22,2	19,8	19,1	23,4
2 -	Ne verujem v boga, prej pa sem veroval vanj.	9,4	9,1	11,3	14,2
3 -	Verujem v boga, prej pa nisem veroval vanj.	2,2	4,0	2,8	4,4
4 -	Verujem v boga in sem vedno veroval vanj.	47,3	46,3	47,9	44,3
8 -	ne vem	-	-	12,5	12,6
9 -	b.o.	18,9	20,9	6,5	1,1

R15 Ali verjamate ...

			zagoto- vo da	verjet- no da	verjet- no ne	zagoto- vo ne	ne vem	b.o.	pov.
			1	2	4	4	8	9	\bar{x}
a.	da je življenje po smrti	SJM912	10,1	18,6	21,3	36,8	11,1	2,1	
		SJM942	15,5	18,9	14,8	31,7	-	-	
		SJM951	16,7	20,7	22,0	29,9	-	-	
		SJM961	13,7	17,9	15,2	30,9	-	-	
		SJM962	15,2	17,7	14,7	29,9	-	-	
		SJM941	15,1	18,9	13,1	33,3	-	-	
		SJM981	13,7	21,9	17,7	31,5	1,8	-	
		SJM091	12,2	29,2	22,0	26,8	8,5	1,4	
		SJM191	18,1	24,3	18,1	30,2	8,7	0,6	2,67
b.	da so nebesa	SJM912	8,1	19,4	18,3	39,2	12,3	2,8	
		SJM981	11,6	17,7	16,6	37,6	14,8	1,7	
		SJM091	9,4	25,2	24,8	28,2	10,8	1,7	
		SJM191	13,4	21,5	21,8	33,8	8,8	0,6	2,84

			zagoto- vo da	verjet- no da	verjet- no ne	zagoto- vo ne	ne vem	b.o.	pov.
			1	2	4	4	8	9	\bar{x}
c.	da je pekel	SJM912	7,0	16,7	18,7	41,6	12,9	3,1	
		SJM981	10,4	15,7	17,8	39,1	15,2	1,8	
		SJM091	9,0	23,1	25,9	29,3	10,9	1,8	
		SJM191	11,7	18,5	22,3	36,7	10,1	0,6	2,94
d.	da se dogajajo čudeži	SJM912	11,6	31,3	16,4	27,0	10,9	2,7	
		SJM981	16,5	35,2	11,3	25,7	9,8	1,5	
		SJM091	16,6	38,7	18,6	18,5	5,8	1,8	
		SJM191	22,9	35,6	15,8	19,9	5,0	0,7	2,35
e.	v nadnaravne moči umrlih prednikov	SJM091	4,0	18,4	24,4	40,4	10,7	2,1	
		SJM191	8,8	18,0	27,6	36,8	8,3	0,5	3,01
f.	v Marijo	SJM091	16,2	26,5	17,9	27,9	9,5	2,1	
		SJM191	17,7	22,6	18,4	33,8	6,6	0,9	2,74

Dosedanje meritve:

Prosim povejte, v kaj od naštetega verujete in v kaj ne verujete...

			da	ne	ne vem	b.o.
			1	2	8	9
-	v življenje po smrti	SJM921	23,0	58,6	18,1	-
		SJM952	33,9	57,4	8,7	-
		SJM993	29,4	62,3	6,9	1,4
		SJM081	32,2	57,9	7,8	2,1
-	v nebesa	SJM921	25,0	57,7	17,1	-
		SJM952	31,7	57,9	10,4	-
		SJM993	25,4	66,9	6,0	1,7
		SJM081	29,2	61,8	6,8	2,2
-	v pekel	SJM921	14,4	69,5	15,7	-
		SJM952	23,5	65,7	10,8	-
		SJM993	18,8	73,7	6,0	1,6
		SJM081	17,3	74,1	6,5	2,1
-	v Marijo	SJM993	45,3	49,7	3,4	1,6
		SJM081	48,0	45,8	4,3	1,9

R16 Ali soglašate ali ne soglašate z naslednjimi izjavami?

		močno		ne		sploh				
		sogla-	sogla-	ni-	sogla-	sogla-	ne	b.o.	pov.	
		šam	šam	niti-	šam	šam	vem	9	\bar{x}	
		1	2	3	4	5	8			
a.	Obstoja bog, ki se	SJM912	5,8	17,6	14,9	26,4	23,0	10,0	2,3	
	ukvarja z vsakim	SJM981	8,2	15,6	13,7	22,9	28,3	9,4	1,8	
	človekom posebej.	SJM091	7,9	19,1	16,0	26,1	23,5	6,4	1,1	
		SJM191	8,2	17,2	17,3	23,8	26,9	5,9	0,6	3,47
b.	Ljudje lahko le	SJM912	5,0	29,3	15,0	32,0	10,5	6,3	2,0	
	malo storijo, da bi	SJM981	5,7	27,7	13,8	31,5	16,1	4,2	1,1	
	spremenili tok	SJM091	5,4	22,1	16,8	35,4	17,9	1,8	0,7	
	svojega življenja.	SJM191	4,8	24,1	13,1	34,9	20,8	2,0	0,3	3,44
c.	Zame ima življenje	SJM912	4,2	15,3	14,9	30,2	24,7	7,7	2,9	
	smisel le zato, ker	SJM981	5,4	13,8	12,6	25,3	34,8	6,0	2,2	
	obstaja bog.	SJM091	2,4	10,7	15,1	34,1	33,6	2,3	1,8	
		SJM191	3,1	9,2	13,6	29,5	42,4	1,9	0,4	4,01
d.	Po mojem mnenju	SJM912	1,1	3,2	6,0	49,0	34,3	4,3	2,1	
	življenje nima	SJM981	1,0	2,7	3,8	35,3	53,4	2,1	1,8	
	nobenega	SJM091	0,6	2,2	4,2	40,6	49,9	1,6	1,0	
	posebnega smisla.	SJM191	1,0	4,2	5,2	38,2	49,7	1,3	0,5	4,34
e.	Življenje ima smisel	SJM912	25,9	52,6	8,5	5,0	1,3	4,3	2,4	
	le tedaj, če mu	SJM981	32,2	46,9	8,2	5,9	2,4	3,0	1,5	
	ga daš sam.	SJM091	24,2	46,7	11,6	8,5	4,2	3,8	0,9	
		SJM191	32,4	47,2	10,0	6,3	2,4	1,4	0,3	1,97
f.	V stik z bogom	SJM091	14,4	34,6	16,6	15,9	11,1	4,1	3,4	
	pridem na svoj način, brez cerkva ali verskih obredov.	SJM191	19,3	37,1	12,3	11,7	13,5	3,3	2,8	2,61

R17 Ali po vašem mnenju vaša religija obravnava moške in ženske enakovredno, obravnava moške bolje kot ženske ali obravnava ženske boljše kot moške?

		SJM191
1 -	ne pripadam nobeni veri / religiji	20,8
2 -	moške obravnava bolje kot ženske	17,5
3 -	ženske obravnava bolje kot moške	2,1
4 -	moške in ženske obravnava enakovredno	49,5
8 -	ne vem	9,1
9 -	b.o.	1,0

R18 Kateri verski skupnosti je pripadala vaša mati, ko ste bili še otrok?

	SJM912	SJM981	SJM091	SJM191
1 - rimokatoliški	85,7	85,8	85,7	78,9
2 - evangeličanski	2,6	1,5	1,4	1,0
3 - pravoslavni	3,0	2,4	2,6	3,9
4 - drugi krščanski	0,7	1,0	0,4	0,6
5 - islamski	1,5	1,2	2,3	4,3
6 - drugi nekrščanski	0,1	0,2	0,0	0,0
7 - nobeni	4,4	7,2	5,8	9,0
8 - ne vem	1,9	0,7	0,9	1,7
9 - b.o.			0,8	0,6

R19 Kateri verski skupnosti je pripadal vaš oče, ko ste bili še otrok?

	SJM912	SJM981	SJM091	SJM191
1 - rimokatoliški	83,6	82,1	82,0	75,8
2 - evangeličanski	2,1	1,4	1,3	1,1
3 - pravoslavni	3,0	3,2	3,1	3,5
4 - drugi krščanski	0,7	0,7	0,2	0,6
5 - islamski	1,7	1,1	2,5	4,4
6 - drugi nekrščanski	0,1	0,2	0,0	0,0
7 - nobeni	6,5	9,2	8,4	11,9
8 - ne vem	2,3	2,1	1,5	2,1
9 - b.o.			1,0	0,5

R20 V kateri veri so vas vzgajali?

	SJM912	SJM981	SJM091	SJM191
1 - rimokatoliški	81,5	79,0	80,1	74,6
2 - evangeličanski	1,9	1,3	1,3	0,9
3 - pravoslavni	2,1	2,0	2,3	2,9
4 - drugi krščanski veri / religiji	0,7	0,7	0,3	0,6
5 - islamski	1,4	0,7	1,7	4,2
6 - drugi nekrščanski veri / religiji	0,1	0,1	0,0	0,0
7 - nobeni veri / religiji	10,8	15,0	13,2	16,4
8 - ne vem	-	-	0,2	0,1
9 - b.o.	1,5	1,2	0,9	0,4

R21 Kako pogosto je vaša mati hodila k verskim obredom, ko ste bili še otrok?

	SJM912	SJM981	SJM091	SJM191
01 - nikoli	8,8	11,3	11,1	15,0
02 - manj kot enkrat na leto	2,3	3,0	3,4	3,9
03 - približno enkrat do dvakrat na leto	9,0	12,0	10,4	9,9
04 - večkrat na leto	12,3	13,6	12,4	11,2
05 - približno enkrat na mesec	5,6	4,8	7,0	6,7
06 - dvakrat do trikrat na mesec	7,5	6,6	7,9	6,1
07 - skoraj vsak teden	10,1	10,2	11,8	11,1
08 - vsak teden	32,0	28,8	27,1	28,5
09 - večkrat na teden	6,1	4,0	3,7	2,7
10 - mati ni bila prisotna	0,6	0,0	0,2	0,7
98 - ne vem / ne spominjam se	4,5	4,7	3,7	3,8
99 - b.o.	1,1	1,1	1,3	0,4

R22 Kako pogosto je vaš oče hodil k verskim obredom, ko ste bili še otrok?

	SJM912	SJM981	SJM091	SJM191
01 - nikoli	15,6	19,3	17,7	22,6
02 - manj kot enkrat na leto	4,2	6,1	4,6	7,5
03 - približno enkrat do dvakrat na leto	13,0	15,3	14,9	11,2
04 - večkrat na leto	11,5	13,6	12,4	10,7
05 - približno enkrat na mesec	5,8	5,2	6,5	6,6
06 - dvakrat do trikrat na mesec	6,3	3,9	6,1	5,0
07 - skoraj vsak teden	7,1	6,7	8,3	7,6
08 - vsak teden	25,4	20,9	19,2	19,0
09 - večkrat na teden	2,1	1,1	1,8	1,5
10 - oče ni bil prisoten	1,4	0,8	0,7	2,3
98 - ne vem / ne spominjam se	6,2	5,8	6,6	5,3
99 - b.o.	1,2	1,6	1,4	0,7

R23 In kako pogosto ste vi sami hodili k bogoslužju (mašam), ko ste bili stari enajst ali dvanajst let?

	SJM912	SJM981	SJM091	SJM191
01 - nikoli	12,6	14,3	13,4	17,0
02 - manj kot enkrat na leto	2,1	2,8	2,3	2,8
03 - približno enkrat do dvakrat na leto	4,8	5,9	5,5	6,7
04 - večkrat na leto	8,3	9,2	7,8	4,8
05 - približno enkrat na mesec	4,4	4,0	4,1	5,1
06 - dvakrat do trikrat na mesec	6,6	8,1	9,6	6,7
07 - skoraj vsak teden	17,5	14,3	17,7	17,0
08 - vsak teden	37,2	35,5	33,5	35,4
09 - večkrat na teden	5,2	4,2	4,4	3,6
98 - ne vem / ne spominjam se	-	-	0,5	0,6
99 - b.o.	1,2	1,8	1,0	0,5

R24 Zdaj pa vas sprašujemo za današnjo situacijo: približno kako pogosto molite?

	SJM912	SJM981	SJM091	SJM191
01 - nikoli	33,5	35,6	33,8	40,1
02 - manj kot enkrat na leto	4,6	3,3	4,8	4,4
03 - približno enkrat do dvakrat na leto	10,0	9,5	8,6	9,1
04 - večkrat na leto	13,3	12,6	12,7	10,5
05 - približno enkrat na mesec	5,1	2,8	5,1	4,3
06 - dvakrat do trikrat na mesec	4,8	4,4	4,0	4,4
07 - skoraj vsak teden	4,0	3,5	4,6	3,5
08 - vsak teden	8,0	5,3	5,9	4,8
09 - večkrat na teden	3,5	5,5	5,2	4,5
10 - enkrat na dan	7,3	10,2	8,0	8,5
11 - večkrat na dan	2,4	4,3	3,7	4,6
98 - ne vem	-	-	1,6	0,4
99 - b.o.	3,4	3,2	2,1	0,9

R25 Če odštejete obiskovanje verskih obredov – kako pogosto sodelujete pri drugih verskih dejavnostih in prireditvah?

	SJM912	SJM981	SJM091	SJM191
01 - nikoli	63,9	64,1	58,0	66,3
02 - manj kot enkrat na leto	6,3	8,1	10,3	10,7
03 - približno enkrat do dvakrat na leto	10,5	11,7	13,3	10,3
04 - večkrat na leto	9,0	7,8	8,3	6,4
05 - približno enkrat na mesec	1,8	1,0	2,2	1,5
06 - dvakrat do trikrat na mesec	1,2	1,4	1,6	1,3
07 - skoraj vsak teden	0,9	1,1	1,0	0,8
08 - vsak teden	1,6	1,6	1,4	1,6
09 - večkrat na teden	0,9	0,3	0,4	0,6
98 - ne vem	-	-	1,2	0,1
99 - b.o.	3,8	2,9	2,3	0,5

R26 Ali ste v zadnjih 12 mesecih brali ali poslušali branje kateregakoli svetega spisa kot so Biblija, budistična Sutra, Koran, Šruti, Tora ali drug verski spis? Pri tem ne upoštevajte branja, ki je potekalo med verskim obredom.

	SJM191
1 - da	24,2
2 - ne	75,3
8 - ne vem	0,2
9 - b.o.	0,4

R27 Ali imate zaradi verskih razlogov pri vas doma oltar, kapelico, tempelj ali kak drug verski predmet na vidnem mestu (razpelo - križ, verske podobe ...)?

	SJM09 ₁	SJM19 ₁
1 - da	48,9	41,2
2 - ne	50,3	58,0
8 - ne vem	0,3	0,2
9 - b.o.	0,5	0,6

R28 Kako pogosto zaradi verskih razlogov obiskujete svete kraje (verska svetišča, cerkve, božje poti, mošeje ...), če odštejete redno obiskovanje verskih obredov v kraju, kjer živite?

	SJM09 ₁	SJM19 ₁
1 - nikoli	51,2	59,8
2 - manj kot enkrat na leto	18,7	18,0
3 - približno enkrat do dvakrat na leto	20,0	15,7
4 - večkrat na leto	7,9	5,4
5 - približno enkrat ali večkrat na mesec	0,9	0,6
8 - ne vem	0,8	-
9 - b.o.	0,6	0,6

R29 Kako bi vi ocenili svojo vernost?

	SJM91 ₂	SJM92 ₂	SJM98 ₁	SJM09 ₁	SJM19 ₁
1 - izjemno veren	3,3	1,8	4,2	3,8	2,8
2 - zelo veren	4,8	3,0	4,9	6,2	10,6
3 - precej veren	28,8	25,5	27,9	27,7	43,5
4 - niti veren, niti neveren	31,2	39,2	29,4	28,6	12,6
5 - prej bi rekel, da nisem veren	7,1	6,8	10,2	9,5	7,3
6 - nisem veren	11,2	9,8	8,3	10,5	9,6
7 - izrazito neveren	10,3	10,4	11,7	11,0	11,3
8 - ne vem	1,4	1,0	1,4	1,5	1,5
9 - b.o.	2,0	2,5	2,0	1,2	0,8

Dosedanje meritve:

	SJM03 ₁	SJM03 ₃₊₄	SJM05 ₁	SJM06 ₂	SJM07 ₁
1 - sem veren	52,0	53,0	53,2	49,2	52,3
2 - ne morem reči, ali sem veren ali ne	21,1	19,6	20,9	18,8	16,2
3 - nisem veren	24,4	24,3	20,9	27,3	24,9
8 - ne vem / ne morem odgovoriti	1,0	1,8	2,7	1,4	2,1
9 - brez odgovora	1,5	1,2	2,4	3,3	4,6

Dosedanje meritve:

	SJM93 ₂	SJM94 ₄	SJM95 ₃	SJM96 ₁	SJM97 ₁	SJM97 ₃	SJM99 ₄	SJM00 ₁	SJM01 ₂	SJM02 ₁
1 -	45,2	49,2	51,6	45,4	45,7	54,0	47,6	52,9	50,0	45,8
2 -	20,2	20,5	20,1	25,5	22,7	15,7	20,7	18,5	19,3	20,2
3 -	25,5	25,1	24,3	23,8	23,1	25,1	26,9	24,3	26,1	26,4
8 -	4,9	3,4	2,6	4,7	3,5	3,7	3,0	2,1	2,6	2,6
9 -	4,1	1,8	1,4	0,7	0,8	1,5	1,8	2,3	2,0	5,0

R30 Katera od navedenih trditev vas najbolj opisuje?

	SJM09 ₁	SJM19 ₁
1 - Sledim veri in sebe razumem kot duhovnega človeka, ki se zanima za sveto ali nadnaravno.	17,6	17,5
2 - Sledim veri, vendar sebe ne vidim kot duhovnega človeka, ki bi se zanimal za sveto ali nadnaravno.	25,5	25,1
3 - Ne sledim veri, vendar sebe razumem kot duhovnega človeka, ki se zanima za sveto ali nadnaravno.	23,8	23,4
4 - Ne sledim veri in sebe tudi ne razumem kot duhovnega človeka, ki bi se zanimal za sveto ali nadnaravno.	22,4	27,7
8 - ne vem	6,9	5,2
9 - b.o.	3,8	1,1

R31 Ali soglašate ali ne soglašate s tem, da vera pomaga ljudem...

			močno sogla- šam	sogla- šam	niti-niti	ne sogla- šam	sploh ne sogla- šam	ne vem	b.o.	pov. \bar{x}
			1	2	3	4	5	8	9	
a.	pri sklepanju prijateljstev?	SJM09 ₁	12,8	51,2	19,4	9,8	3,2	2,4	1,2	
		SJM19 ₁	8,6	47,2	21,7	13,8	5,4	3,1	0,3	2,59
b.	nudi tolažbo, ko jim je težko ali ko so žalostni?	SJM09 ₁	26,8	59,6	7,3	2,5	1,6	1,4	0,8	
		SJM19 ₁	22,6	58,3	10,8	4,7	2,0	1,2	0,3	2,04

**R32 Ali soglašate ali ne soglašate s spodnjo trditvijo?
Religije pogosto omejujejo enakost med ženskami in moškimi.**

	SJM19 ₁
1 - močno soglašam	13,0
2 - soglašam	43,9
3 - niti soglašam niti ne soglašam	18,7
4 - ne soglašam	14,3
5 - sploh ne soglašam	2,4
8 - ne vem	7,5
9 - b.o.	0,2

Povprečje: 2,45

R33 Ali soglašate ali ne soglašate z naslednjima izjavama?

	močno sogla- šam	sogla- šam	niti-niti	ne sogla- šam	sploh ne sogla- šam	ne vem	b.o.	pov.
	1	2	3	4	5	8	9	\bar{x}
a. Vlade se ne bi smele vmešavati v poskuse katerekoli religije, da širi svojo vero.	23,8	40,8	14,8	14,8	3,0	2,4	0,4	2,30
b. Če gledamo na splošno, ljudje, ki pripadajo različnim religijam, težko shajajo eden z drugim.	7,9	35,3	30,9	17,3	2,6	5,7	0,3	2,70

R34 Povejte še za vsako od spodnjih trditev, ali soglašate ali ne soglašate z njo. V Sloveniji vera predstavlja preteklost in ne prihodnosti.

	SJM19 ₁
1 - močno soglašam	6,2
2 - soglašam	31,2
3 - niti soglašam niti ne soglašam	30,2
4 - ne soglašam	18,8
5 - sploh ne soglašam	4,0
8 - ne vem	9,1
9 - b. o.	0,5

Povprečje: 2,81

V Sloveniji je religija za življenje danes prav tako pomembna, kot je bila v preteklosti.

	SJM19 ₁
1 - močno soglašam	4,5
2 - soglašam	25,7
3 - niti soglašam niti ne soglašam	20,5
4 - ne soglašam	36,5
5 - sploh ne soglašam	5,2
8 - ne vem	7,0
9 - b.o.	0,6

Povprečje: 3,13

R35 Kakšen je vaš odnos do pripadnikov navedenih religijskih skupin?

	zelo pozi- tiven	dokaj pozi- tiven	niti-niti	dokaj nega- tiven	zelo nega- tiven	ne vem	b.o.	pov.
	1	2	3	4	5	8	9	\bar{x}
a. kristjani	31,9	44,4	19,2	1,6	0,2	1,8	1,0	1,91
b. muslimani	12,0	31,8	33,8	10,9	5,0	5,3	1,2	2,63
c. hindujci	10,9	26,0	29,4	3,4	1,5	26,2	2,5	2,42
d. budisti	13,1	27,6	29,5	2,8	1,4	23,3	2,4	2,35
e. judje	10,8	27,4	32,0	5,9	2,5	19,6	1,8	2,51
f. ateisti ali ne-verniki	17,6	38,0	30,3	4,2	1,7	7,2	1,0	2,28

R36f Prosimo, da za vsako od naštetih stvari poveste, ali ste to počeli v preteklem letu, v bolj oddaljeni preteklosti, ali tega niste nikoli počeli.

	to sem počel v preteklem letu	to sem počel v bolj oddaljeni preteklosti	tega nisem nikoli počel	ne vem	b.o.
	1	2	3	8	9
a. meditirali	16,4	10,6	71,9	0,7	0,4
b. vadili jogo, tai chi ali qigong	10,4	9,0	80,0	0,2	0,5
c. uporabljali alternativno medicino (homeopatijo, ajurvedo ali tadicionalno kitajsko medicino)	11,5	10,6	77,0	0,4	0,6
d. obiskali (verskega) zdravilca ali se udeležili verskih zdravilskih obredov	1,8	3,9	93,8	0,4	0,2
e. se posvetovali z vedeževalcem ali astrologom	2,5	10,6	86,5	0,1	0,4
f. brali knjige ali revije z duhovno ali ezoterično vsebino	16,3	21,9	61,1	0,3	0,5

R37 Kaj bi na splošno rekli, ali je vaše zdravje...

	SJM062	SJM111	SJM161	SJM191
1 - odlično	8,9	8,2	9,1	12,1
2 - zelo dobro	22,4	23,4	19,5	25,1
3 - dobro	34,9	37,6	38,3	37,0
4 - zadovoljivo	23,2	22,4	25,1	18,4
5 - slabo	9,9	8,3	7,7	6,7
8 - ne vem	0,4	0,0	0,2	0,0
9 - brez odgovora	0,3	0,1	0,1	0,6

Povprečje: 2,82

Dosedanje meritve:**Kako bi na splošno ocenili vaše zdravje? Bi rekli, da je...**

	SJM941	SJM022	SJM042	SJM051	SJM061	SJM081
1 - zelo dobro	15,2	13,6	15,2	12,3	13,8	18,7
2 - dobro	38,9	42,7	38,9	37,6	41,4	43,6
3 - zadovoljivo	33,8	31,8	33,8	35,2	33,9	24,7
4 - slabo	10,2	9,3	10,2	11,0	8,1	10,0
5 - zelo slabo	1,8	2,4	1,8	3,6	2,6	2,9
8 - ne vem	0,2	0,1	0,2	0,3	0,1	0,0
9 - b.o.	-	-	-	-	0,1	0,1

2.2.2 Stališča o religiji in cerkvi, Mednarodne primerjave za sedemindvajset držav (ISSP 2018)

R1 Če danes razmišljate o svojem življenju in če ga ocenjujete v celoti, ali bi rekli, da ste srečni ali nesrečni?

ISSP 2018	zelo srečni	precej srečni	ne preveč srečni	sploh niste srečni
	1	2	3	4
Avstrija	28,8	62,0	8,6	0,5
Bolgarija	17,8	55,3	18,1	8,8
Čile	26,4	52,9	18,4	2,4
Tajvan	22,1	66,8	8,6	2,5
Hrvaška	27,9	57,2	13,0	1,9
Češka	20,7	65,3	13,2	0,9
Danska	16,9	67,7	14,0	1,4
Finska	22,5	63,4	12,2	1,9
Francija	17,5	66,6	13,7	2,3
Nemčija	21,7	69,2	8,2	0,9
Madžarska	13,2	56,6	25,4	4,8
Islandija	29,2	58,4	11,0	1,4
Izrael	33,6	53,4	10,6	2,4
Japonska	17,2	71,5	10,0	1,3
Južna Koreja	18,0	64,4	15,3	2,2
Nova Zelandija	34,7	57,3	6,4	1,6
Norveška	22,0	67,6	9,4	1,0
Filipini	34,9	55,7	8,2	1,2
Rusija	13,7	70,9	13,4	2,0
Slovaška	18,3	63,9	15,5	2,3
Slovenija	16,2	67,9	15,1	0,7
Španija	23,3	65,4	10,6	0,8
Švedska	23,8	64,7	10,0	1,5
Švica	28,5	62,4	8,1	1,0
Tajska	20,5	67,2	11,2	1,1
Velika Britanija	32,7	57,9	7,7	1,6
ZDA	48,3	47,3	3,5	0,9

R2 Gledano na splošno, kako zadovoljni ste z odnosi, ki jih imate z družinskimi člani?

- 1 - popolnoma zadovoljen
 2 - zelo zadovoljen
 3 - dokaj zadovoljen
 4 - niti zadovoljen, niti nezadovoljen
 5 - dokaj nezadovoljen
 6 - zelo nezadovoljen
 7 - popolnoma nezadovoljen

ISSP 2018	1	2	3	4	5	6	7
Avstrija	28,2	47,0	16,7	4,5	2,7	0,4	0,4
Bolgarija	31,8	32,2	25,2	7,5	1,2	1,2	0,8
Čile	32,8	47,7	13,0	2,9	1,9	1,6	0,1
Tajvan	19,8	40,7	34,2	1,4	2,9	0,5	0,5
Hrvaška	30,5	33,1	24,9	8,2	2,0	1,0	0,3
Češka	23,5	35,3	31,4	7,1	2,1	0,5	0,1
Danska	22,9	50,6	18,9	3,1	3,1	1,1	0,3
Finska	29,0	40,1	24,7	3,9	1,9	0,3	0,2
Francija	19,9	33,0	32,2	9,6	3,1	1,1	1,2
Nemčija	30,4	42,6	19,4	3,3	3,4	0,7	0,4
Madžarska	31,8	30,1	24,9	10,2	2,5	0,4	0,3
Islandija	23,4	43,1	25,2	4,9	2,4	0,7	0,4
Izrael	34,4	27,8	23,7	12,0	1,5	0,4	0,2
Japonska	16,3	44,6	22,6	10,1	3,7	2,2	0,6
Južna Koreja	20,7	33,9	30,9	9,2	4,2	0,6	0,5
Nova Zelandija	26,1	38,3	24,8	6,1	3,4	1,1	0,2
Norveška	21,4	47,0	24,5	3,9	2,3	0,7	0,2
Filipini	34,0	39,6	23,1	1,2	1,5	0,3	0,3
Rusija	22,0	27,1	35,4	12,1	2,1	0,9	0,5
Slovaška	13,6	39,5	33,9	10,4	2,5	0,2	0,0
Slovenija	33,0	38,8	23,1	3,4	1,2	0,4	0,1
Španija	30,0	36,2	26,9	4,9	1,4	0,3	0,3
Švedska	32,6	37,2	22,9	5,0	1,6	0,6	0,1
Švica	22,3	39,6	28,1	6,5	2,4	0,6	0,3
Tajska	28,2	43,2	21,0	4,9	2,4	0,2	0,1
Velika Britanija	33,4	35,1	24,3	4,3	1,6	0,7	0,5
ZDA	28,7	40,8	20,3	5,0	2,8	1,9	0,5

R3 Ali menite, da je narobe ali ni narobe, če ima poročena oseba spolne odnose z nekom drugim in ne s svojim zakonskim partnerjem?

- 1 - to je vedno narobe
 2 - to je skoraj vedno narobe
 3 - to je samo včasih narobe
 4 - to sploh ni narobe

ISSP 2018	1	2	3	4
Bolgarija	57,6	26,9	7,5	8,0
Čile	76,5	9,7	6,5	7,3
Tajvan	75,5	18,8	4,4	1,3
Hrvaška	70,2	18,6	7,0	4,1
Češka	38,7	32,9	23,9	4,6
Danska	49,7	36,1	12,2	2,0
Finska	52,9	39,2	5,3	2,6
Francija	50,8	27,5	18,4	3,3
Nemčija	44,6	30,6	15,6	9,2
Madžarska	38,8	22,7	13,2	25,3
Islandija	69,0	24,1	4,2	2,7
Izrael	75,6	9,3	8,8	6,3
Japonska	40,8	48,4	8,9	1,9
Južna Koreja	70,5	18,5	7,3	3,7
Nova Zelandija	63,1	28,0	6,2	2,7
Norveška	50,2	42,5	5,6	1,6
Filipini	83,5	13,4	2,6	0,4
Rusija	46,9	26,5	17,2	9,3
Slovaška	55,4	31,2	10,2	3,2
Slovenija	67,3	19,3	9,5	3,9
Španija	69,0	15,3	10,9	4,8
Švedska	55,9	36,0	5,8	2,3
Švica	47,0	33,1	16,8	3,2
Tajska	87,4	7,4	3,0	2,2
Velika Britanija	59,0	27,1	10,3	3,6
ZDA	79,7	13,2	6,0	1,1

R4 In kakšno je vaše mnenje o spolnih odnosih med dvema odraslima osebamama istega spola?

1 - to je vedno narobe

2 - to je skoraj vedno narobe

3 - to je samo včasih narobe

4 - to sploh ni narobe

ISSP 2018	1	2	3	4
Avstrija	12,0	8,9	17,4	61,7
Bolgarija	65,7	20,3	4,4	9,6
Čile	44,8	7,0	10,2	38,0
Tajvan	51,7	9,6	12,2	26,5
Hrvaška	61,2	11,7	8,4	18,6
Češka	20,4	16,7	25,3	37,7
Danska	7,8	3,5	10,4	78,3
Finska	16,4	5,7	6,9	71,0
Francija	32,6	11,4	14,5	41,5
Nemčija	13,7	5,7	10,9	69,6
Madžarska	46,4	24,0	11,2	18,4
Islandija	13,2	2,3	6,8	77,7
Izrael	48,9	4,6	11,3	35,2
Japonska	17,0	24,8	44,0	14,1
Južna Koreja	47,6	15,7	16,8	19,9
Nova Zelandija	25,4	3,8	6,6	64,2
Norveška	10,5	3,3	9,8	76,5
Filipini	80,1	14,3	3,6	2,0
Rusija	72,5	14,6	4,8	8,1
Slovaška	66,6	17,9	6,9	8,6
Slovenija	34,9	9,1	8,0	48,0
Španija	14,3	3,9	6,6	75,2
Švedska	11,5	4,6	5,4	78,5
Švica	15,1	5,4	15,5	63,9
Tajska	29,0	7,8	10,6	52,6
Velika Britanija	17,8	8,1	7,9	66,2
ZDA	35,3	4,5	5,6	54,6

R5 Kaj menite, ali je narobe ali ni narobe, da se ženska odloči za splav, kadar ima družina zelo nizek dohodek in si zato ne more privoščiti več otrok?

1 - to je vedno narobe

2 - to je skoraj vedno narobe

3 - to je samo včasih narobe

4 - to sploh ni narobe

ISSP 2018	1	2	3	4
Avstrija	16,4	22,8	33,6	27,1
Bolgarija	24,0	15,7	30,2	30,2
Čile	60,5	9,2	14,3	16,0
Tajvan	26,2	17,7	32,1	23,9
Hrvaška	30,2	18,8	18,8	32,2
Češka	13,8	19,7	39,2	27,3
Danska	7,4	8,3	23,8	60,5
Finska	12,0	10,8	19,0	58,2
Francija	9,4	4,7	21,1	64,8
Nemčija	27,2	16,1	24,1	32,5
Madžarska	18,5	22,0	25,1	34,4
Islandija	10,8	11,6	24,3	53,2
Izrael	40,6	11,3	22,1	26,0
Japonska	10,8	28,5	50,0	10,8
Južna Koreja	19,7	17,7	32,0	30,6
Nova Zelandija	18,9	8,7	12,4	60,0
Norveška	10,5	11,2	20,3	57,9
Filipini	86,8	11,1	1,5	0,7
Rusija	22,6	18,2	29,1	30,1
Slovaška	18,9	26,7	28,1	26,4
Slovenija	16,9	11,3	19,8	52,0
Španija	21,6	10,2	22,8	45,4
Švedska	6,4	8,7	14,1	70,7
Švica	19,5	16,3	32,6	31,6
Tajska	71,2	18,6	6,7	3,4
Velika Britanija	10,1	10,7	33,7	45,5
ZDA	47,3	8,4	11,3	33,0

R6 Ali soglašate ali ne soglašate z naslednjo trditvijo... Naloga moža v zakonu je, da služi denar, naloga žene pa, da skrbi za dom in družino.

ISSP 2018	močno	soglašam	niti-niti	ne	sploh ne
	soglašam			soglašam	
	1	2	3	4	5
Avstrija	2,4	15,3	18,0	25,7	38,5
Bolgarija	11,4	18,8	37,1	25,6	7,1
Čile	3,4	13,4	12,0	40,6	30,5
Tajvan	5,7	22,6	6,9	45,1	19,7
Hrvaška	3,7	7,9	15,2	26,9	46,2
Češka	7,5	17,5	36,7	29,1	9,2
Danska	1,4	3,1	7,5	6,6	81,4
Finska	1,2	3,0	14,9	32,7	48,3
Francija	3,3	2,5	16,3	26,0	51,9
Nemčija	3,8	7,1	16,4	24,4	48,3
Madžarska	10,3	28,0	33,3	18,5	10,0
Islandija	2,7	3,7	13,1	24,2	56,3
Izrael	11,5	10,2	27,8	24,3	26,1
Japonska	4,7	17,3	29,0	14,8	34,3
Južna Koreja	7,6	14,6	21,5	25,2	31,1
Nova Zelandija	3,9	8,4	22,0	26,0	39,7
Norveška	1,7	1,7	10,0	25,5	61,1
Filipini	48,2	30,7	7,0	10,1	3,9
Rusija	18,0	36,9	23,8	15,8	5,4
Slovaška	13,5	38,9	35,4	9,8	2,4
Slovenija	4,2	16,1	17,6	32,0	30,1
Španija	3,3	6,9	7,7	24,7	57,4
Švedska	1,0	1,3	14,0	21,6	62,0
Švica	2,6	8,6	28,4	26,1	34,3
Tajska	6,5	21,5	21,8	32,0	18,2
Velika Britanija	3,8	6,4	21,7	27,1	41,0
ZDA	5,9	12,6	18,2	30,9	32,3

R7 Koliko zaupate...**a. Državnemu zboru**

ISSP 2018	popolnoma zaupam	precej zaupam	bolj malo zaupam	zelo malo zaupam	sploh ne zaupam
	1	2	3	4	5
Avstrija	3,1	24,4	43,7	23,1	5,8
Bolgarija	1,0	1,5	14,3	31,3	52,0
Čile	0,9	3,7	20,1	34,2	41,1
Tajvan	0,7	3,3	34,9	45,3	15,8
Hrvaška	0,8	3,8	21,6	28,4	45,5
Češka	1,2	5,1	27,8	43,6	22,4
Danska	2,1	22,4	40,5	24,9	10,1
Finska	2,5	24,4	39,4	23,6	10,1
Francija	0,9	5,2	36,7	33,3	23,9
Nemčija	3,5	29,3	42,3	17,8	7,2
Madžarska	12,9	31,8	24,8	15,9	14,6
Islandija	0,9	7,4	37,2	37,7	16,9
Izrael	2,8	13,5	33,3	24,4	25,9
Japonska	1,0	4,3	28,7	48,7	17,2
Južna Koreja	1,9	3,5	26,9	49,7	18,0
Nova Zelandija	4,8	22,3	50,7	17,5	4,7
Norveška	6,1	48,4	31,0	11,0	3,4
Filipini	15,7	35,0	39,5	6,6	3,2
Rusija	8,9	23,4	28,1	21,7	17,9
Slovaška	3,3	22,6	30,9	21,4	21,8
Slovenija	1,3	10,5	43,4	23,7	21,2
Španija	2,3	8,5	32,8	33,3	23,1
Švedska	5,0	33,1	35,5	18,9	7,4
Švica	2,6	33,3	45,0	15,1	4,0
Tajska	2,1	21,5	33,6	20,9	21,9
Velika Britanija	1,2	7,4	38,8	36,0	16,5
ZDA	2,0	5,1	39,9	39,1	13,9

b. tovarnam in podjetjem

ISSP 2018	popolnoma zaupam	precej zaupam	bolj malo zaupam	zelo malo zaupam	sploh ne zaupam
	1	2	3	4	5
Avstrija	5,3	25,1	49,5	16,5	3,6
Bolgarija	1,1	4,9	28,1	37,1	28,8
Čile	2,3	9,6	32,2	36,4	19,5
Tajvan	0,3	6,4	50,9	36,3	6,1
Hrvaška	4,4	15,1	38,0	24,4	18,1
Češka	1,8	12,4	41,2	31,4	13,2
Danska	2,2	29,7	46,3	17,6	4,2
Finska	2,8	36,7	44,6	12,6	3,2
Francija	0,1	2,5	30,8	38,1	28,4
Nemčija	2,3	26,2	48,0	19,7	3,7
Madžarska	14,3	32,4	28,8	14,3	10,2
Islandija	0,8	9,8	47,7	32,7	8,9
Izrael	3,0	24,7	43,6	19,5	9,1
Japonska	0,7	6,1	55,1	33,6	4,5
Južna Koreja	2,1	8,8	52,1	31,9	5,2
Nova Zelandija	1,9	27,7	54,7	13,5	2,2
Norveška	1,9	37,9	45,2	12,5	2,5
Filipini	9,9	41,0	40,4	6,2	2,6
Rusija	6,7	19,9	34,0	25,6	13,7
Slovaška	3,8	23,3	38,0	22,3	12,6
Slovenija	2,6	30,8	42,6	19,1	4,9
Španija	1,7	15,6	52,2	22,1	8,4
Švedska	3,0	40,4	39,0	14,6	3,1
Švica	1,7	25,1	43,5	24,0	5,6
Tajska	5,9	29,3	36,5	19,9	8,4
Velika Britanija	1,0	16,6	59,7	18,6	4,0
ZDA	2,9	18,9	60,7	14,1	3,3

c. cerkvi in verskim organizacijam

ISSP 2018	popolnoma zaupam	precej zaupam	bolj malo zaupam	zelo malo zaupam	sploh ne zaupam
	1	2	3	4	5
Avstrija	4,6	16,8	32,8	23,2	22,5
Bolgarija	4,4	10,2	29,1	30,8	25,5
Čile	4,5	8,8	23,4	23,0	40,3
Tajvan	1,5	10,4	58,3	26,1	3,7
Hrvaška	5,7	16,2	33,6	21,1	23,4
Češka	4,2	11,6	25,4	32,8	26,0
Danska	2,8	20,4	38,3	23,3	15,2
Finska	3,3	25,8	37,5	19,5	13,9
Francija	1,0	8,1	33,6	28,0	29,2
Nemčija	2,6	18,5	35,3	27,7	15,9
Madžarska	14,2	22,2	26,9	20,2	16,5
Islandija	2,3	12,6	36,3	27,7	21,1
Izrael	5,1	19,4	29,1	18,0	28,4
Japonska	1,7	4,4	34,9	40,0	19,0
Južna Koreja	3,7	9,0	37,2	35,6	14,4
Nova Zelandija	4,6	12,7	33,5	29,2	20,0
Norveška	3,0	22,8	37,9	24,7	11,6
Filipini	36,5	41,5	18,8	2,0	1,2
Rusija	13,3	26,7	33,3	18,1	8,5
Slovaška	6,9	21,2	28,8	25,8	17,3
Slovenija	4,0	16,2	30,6	20,6	28,6
Španija	5,4	14,8	31,5	23,1	25,2
Švedska	1,9	18,3	32,8	28,7	18,3
Švica	2,2	14,3	35,4	28,9	19,2
Tajska	23,9	37,1	26,9	8,6	3,4
Velika Britanija	2,6	9,4	39,0	26,2	22,8
ZDA	6,5	24,3	47,2	15,1	6,9

d. sodiščem in pravnemu sistemu

ISSP 2018	popolnoma zaupam	precej zaupam	bolj malo zaupam	zelo malo zaupam	sploh ne zaupam
	1	2	3	4	5
Avstrija	10,3	42,6	31,9	12,2	3,0
Bolgarija	1,8	3,9	18,8	38,4	37,0
Čile	1,2	5,8	19,1	36,5	37,5
Tajvan	0,6	7,1	38,8	37,0	16,4
Hrvaška	1,4	6,1	32,1	29,0	31,4
Češka	2,2	17,0	39,3	30,4	11,1
Danska	18,4	53,9	20,4	5,9	1,4
Finska	12,2	52,6	24,7	7,2	3,3
Francija	2,4	14,7	46,4	23,4	13,1
Nemčija	9,8	43,3	32,1	11,4	3,4
Madžarska	16,0	28,6	31,2	15,1	9,0
Islandija	2,6	20,8	45,8	22,8	8,1
Izrael	7,4	30,8	35,7	15,9	10,2
Japonska	3,3	15,0	57,1	20,2	4,3
Južna Koreja	4,1	16,5	50,6	23,4	5,3
Nova Zelandija	4,2	30,1	40,0	20,7	5,0
Norveška	19,6	58,2	16,2	4,7	1,4
Filipini	10,5	32,7	42,7	9,2	4,9
Rusija	7,7	19,7	35,3	24,4	13,0
Slovaška	3,7	16,7	37,3	25,6	16,7
Slovenija	2,7	21,5	38,5	21,9	15,4
Španija	3,3	15,4	38,3	28,6	14,4
Švedska	9,2	44,6	26,1	13,7	6,3
Švica	5,8	43,2	35,1	13,2	2,6
Tajska	11,0	36,1	29,3	13,9	9,7
Velika Britanija	5,3	30,3	43,6	15,0	5,8
ZDA	4,1	16,4	51,6	21,6	6,4

e. šolam in izobraževalnemu sistemu

ISSP 2018	popolnoma zaupam	precej zaupam	bolj malo zaupam	zelo malo zaupam	sploh ne zaupam
	1	2	3	4	5
Avstrija	15,7	40,2	33,6	8,1	2,5
Bolgarija	4,0	13,9	38,9	29,6	13,7
Čile	4,3	18,3	37,5	25,6	14,3
Tajvan	2,8	24,6	52,6	16,8	3,3
Hrvaška	9,7	25,1	41,7	16,1	7,5
Češka	7,4	30,2	44,0	16,5	2,0
Danska	5,7	48,4	36,3	8,0	1,7
Finska	13,1	63,9	20,0	2,1	0,9
Francija	2,0	21,8	53,6	15,7	6,9
Nemčija	7,5	43,2	37,3	9,6	2,4
Madžarska	15,9	40,8	27,2	10,5	5,6
Islandija	3,6	34,1	50,9	9,4	2,0
Izrael	6,7	38,0	38,0	11,9	5,4
Japonska	1,4	9,2	57,6	27,0	4,7
Južna Koreja	4,3	20,7	58,4	14,3	2,3
Nova Zelandija	5,3	29,9	50,6	11,7	2,5
Norveška	9,9	61,0	23,7	4,4	1,0
Filipini	32,1	49,8	14,2	3,2	0,8
Rusija	14,1	36,6	35,0	10,2	4,1
Slovaška	6,1	27,9	33,6	18,8	13,6
Slovenija	7,9	50,8	29,0	9,9	2,5
Španija	9,7	41,6	33,8	11,4	3,5
Švedska	4,0	35,2	39,0	17,6	4,2
Švica	8,4	54,5	29,8	6,3	1,1
Tajska	19,6	46,4	24,3	6,5	3,3
Velika Britanija	5,0	32,6	47,3	12,4	2,6
ZDA	4,5	26,1	51,8	14,8	2,8

R8 Ali soglašate ali ne soglašate z naslednjo izjavo?**a. Verski voditelji naj ne bi poskušali vplivati na volilne odločitve ljudi.**

ISSP 2018	močno	soglašam	niti-niti	ne	sploh ne
	soglašam			soglašam	
	1	2	3	4	5
Avstrija	60,9	27,2	7,9	2,6	1,5
Bolgarija	34,1	39,1	16,4	4,7	5,7
Čile	26,5	37,9	16,4	13,8	5,3
Tajvan	39,6	50,9	5,0	3,7	0,8
Hrvaška	58,7	22,1	11,4	4,8	2,9
Češka	42,0	31,1	16,2	7,3	3,5
Danska	78,3	8,6	7,0	3,1	3,1
Finska	58,2	22,0	11,8	5,7	2,3
Francija	70,8	14,0	9,4	3,1	2,8
Nemčija	61,4	22,6	8,2	4,3	3,5
Madžarska	52,4	26,1	14,5	4,8	2,1
Islandija	74,4	12,4	6,6	2,0	4,5
Izrael	31,2	29,5	27,1	9,3	3,0
Japonska	51,0	30,0	13,2	3,0	2,7
Južna Koreja	41,0	22,8	18,5	8,1	9,6
Nova Zelandija	60,1	21,9	9,4	5,2	3,5
Norveška	57,1	23,1	10,7	5,4	3,7
Filipini	35,6	35,2	12,0	12,1	5,1
Rusija	46,3	33,4	13,2	5,6	1,5
Slovaška	38,2	31,8	22,1	6,0	2,0
Slovenija	48,7	30,4	9,8	6,9	4,2
Španija	59,5	28,0	7,1	3,1	2,2
Švedska	50,0	24,8	14,2	5,7	5,3
Švica	51,8	25,5	12,7	7,0	3,1
Tajska	35,7	41,1	16,1	4,5	2,6
Velika Britanija	50,5	28,1	12,0	5,2	4,2
ZDA	38,5	32,9	15,8	9,6	3,1

R9 Koliko soglašate ali ne soglašate z naslednjimi trditvami...**a. Preveč zaupamo v znanost in premalo v religijo.**

ISSP 2018	močno	soglašam	niti-niti	ne	sploh ne
	soglašam			soglašam	
	1	2	3	4	5
Avstrija	4,2	15,2	22,9	24,1	33,6
Bolgarija	7,9	27,7	39,0	21,0	4,3
Čile	8,1	44,1	19,6	22,2	6,0
Tajvan	3,3	36,7	19,8	38,2	2,1
Hrvaška	8,6	20,2	32,1	24,4	14,7
Češka	5,8	20,4	34,1	29,4	10,3
Danska	4,5	10,3	17,5	12,9	54,8
Finska	3,8	9,4	18,6	25,2	43,1
Francija	6,6	9,0	24,0	22,6	37,8
Nemčija	3,5	12,0	22,5	27,3	34,8
Madžarska	17,4	26,8	31,0	16,5	8,2
Islandija	3,2	12,6	25,6	23,2	35,3
Izrael	12,9	33,6	28,1	17,9	7,5
Japonska	2,7	9,1	31,5	17,9	38,8
Južna Koreja	11,2	39,4	29,4	15,7	4,3
Nova Zelandija	5,9	12,8	23,5	28,5	29,3
Norveška	3,5	8,4	17,0	22,2	48,8
Filipini	11,3	40,5	23,3	20,6	4,4
Rusija	10,1	24,5	32,2	23,4	9,8
Slovaška	13,1	31,9	29,1	16,4	9,5
Slovenija	3,4	18,1	28,9	28,0	21,6
Španija	9,7	25,4	21,7	23,7	19,4
Švedska	3,4	8,6	18,7	19,9	49,4
Švica	4,3	13,9	30,1	25,3	26,3
Tajska	7,2	30,8	29,3	23,8	8,9
Velika Britanija	3,6	15,1	27,1	24,1	30,2
ZDA	10,1	25,3	32,3	19,4	12,8

b. Če pogledamo po svetu, lahko rečemo, da religije ustvarjajo več sporov kot sprave.

ISSP 2018	močno soglašam	soglašam	niti-niti	ne soglašam	sploh ne soglašam
	1	2	3	4	5
Avstrija	36,5	40,5	13,5	7,8	1,6
Bolgarija	12,2	28,9	30,1	23,8	5,0
Čile	15,3	42,0	21,5	15,9	5,2
Tajvan	7,1	43,7	13,7	33,8	1,8
Hrvaška	15,1	33,3	30,5	15,9	5,2
Češka	21,6	38,3	22,7	14,8	2,6
Danska	48,8	33,7	8,5	6,1	2,9
Finska	24,5	41,1	20,4	11,3	2,8
Francija	34,7	33,2	18,1	10,7	3,3
Nemčija	31,0	42,1	14,9	9,9	2,0
Madžarska	28,0	34,1	24,6	10,6	2,7
Islandija	38,6	36,4	15,7	6,2	3,0
Izrael	29,8	32,3	20,1	13,7	4,1
Japonska	18,5	32,5	34,8	6,6	7,6
Južna Koreja	14,3	32,6	25,3	21,2	6,5
Nova Zelandija	28,1	38,1	18,2	11,7	4,0
Norveška	32,6	45,8	13,4	6,0	2,1
Filipini	11,5	36,0	22,9	24,5	5,1
Rusija	11,9	28,6	31,7	19,0	8,8
Slovaška	17,7	29,7	34,8	14,7	3,0
Slovenija	32,2	43,4	14,4	8,3	1,7
Španija	27,0	35,0	17,4	16,3	4,2
Švedska	39,4	38,4	14,0	6,4	1,8
Švica	38,0	40,6	13,1	6,5	1,8
Tajska	2,0	13,7	23,6	42,0	18,7
Velika Britanija	29,6	36,7	20,2	10,3	3,2
ZDA	15,2	35,5	22,9	21,7	4,7

c. Ljudje z zelo močnim verskim prepričanjem so pogosto preveč nestrpni do drugih.

ISSP 2018	močno soglašam	soglašam	niti-niti	ne soglašam	sploh ne soglašam
	1	2	3	4	5
Avstrija	39,3	36,7	13,7	8,0	2,2
Bolgarija	13,5	27,7	27,1	26,6	5,0
Čile	15,9	44,0	21,2	14,3	4,5
Tajvan	8,7	37,4	11,0	39,9	3,0
Hrvaška	19,6	30,5	30,2	14,8	5,0
Češka	20,8	35,2	25,7	14,5	3,7
Danska	41,4	35,3	12,4	6,4	4,5
Finska	38,1	42,4	11,3	6,1	2,2
Francija	27,6	37,5	19,4	11,6	3,9
Nemčija	35,0	43,0	12,5	7,4	2,1
Madžarska	18,1	29,4	26,8	16,1	9,7
Islandija	43,4	35,6	14,2	4,0	2,7
Izrael	13,0	21,9	24,7	28,6	11,8
Japonska	15,6	31,6	34,8	7,1	10,8
Južna Koreja	19,7	36,3	23,4	14,9	5,7
Nova Zelandija	25,9	42,8	18,5	10,1	2,7
Norveška	25,2	46,5	18,3	7,7	2,4
Filipini	8,3	36,7	27,7	23,5	3,8
Rusija	11,6	32,8	29,4	18,8	7,5
Slovaška	18,6	28,5	35,5	14,1	3,3
Slovenija	31,3	41,8	15,5	8,9	2,5
Španija	24,1	37,6	18,2	15,9	4,2
Švedska	26,3	37,6	23,7	9,2	3,2
Švica	30,2	45,0	15,5	7,7	1,7
Tajska	2,5	11,8	27,7	40,8	17,2
Velika Britanija	25,1	43,5	20,0	9,2	2,2
ZDA	15,4	44,0	21,5	16,0	3,0

R10 Ali sodite, da imajo cerkev in verske organizacije v naši državi...?

ISSP 2018	mного preveč moči	preveč moči	približno pravo mero moči	premalo moči	mного premalo moči
	1	2	3	4	5
Avstrija	12,6	34,4	47,7	5,1	0,2
Bolgarija	2,1	6,0	21,4	48,9	21,6
Čile	30,3	26,6	22,4	16,4	4,3
Tajvan	13,0	44,9	34,2	6,2	1,7
Hrvaška	26,8	37,9	28,5	5,7	1,2
Češka	6,2	17,7	49,0	23,6	3,5
Danska	9,3	24,2	62,9	2,5	1,1
Finska	11,3	26,8	55,3	5,2	1,4
Francija	8,7	23,3	57,5	8,3	2,2
Nemčija	10,9	38,0	46,3	4,0	0,8
Madžarska	15,5	34,7	42,8	6,4	0,6
Islandija	10,4	25,2	59,7	4,0	0,7
Izrael	28,2	31,8	30,6	7,0	2,4
Japonska	6,6	40,0	44,1	7,5	1,8
Južna Koreja	26,6	41,7	25,0	5,3	1,4
Nova Zelandija	10,7	28,3	49,7	9,7	1,7
Norveška	9,8	24,3	60,5	4,0	1,4
Filipini	8,9	21,9	62,1	5,7	1,4
Rusija	5,5	19,9	60,3	10,2	4,0
Slovaška	6,8	29,0	51,4	11,1	1,8
Slovenija	11,0	37,6	44,6	5,8	0,9
Španija	15,1	48,2	29,7	4,5	2,5
Švedska	8,9	26,8	58,9	4,5	0,9
Švica	7,5	25,0	62,4	4,2	0,9
Tajska	3,2	17,4	45,5	27,3	6,6
Velika Britanija	10,7	32,8	50,0	5,8	0,6
ZDA	7,1	28,8	43,4	19,2	1,5

**R11 Ljudje pripadajo različnim religijam in imajo različne poglede na vero.
Ali bi sprejeli osebo, ki pripada drugi religiji, ali ima drugačen pogled
na vero kot je vaš, če bi se poročil z vašim sorodnikom?**

ISSP 2018	zagotovo sprejel	verjetno sprejel	verjetno ne bi sprejel	zagotovo ne bi sprejel
	1	2	3	4
Avstrija	39,7	36,9	15,0	8,3
Bolgarija	17,5	34,9	29,6	18,0
Čile	56,2	31,5	8,5	3,8
Tajvan	54,9	30,9	6,8	7,5
Hrvaška	38,7	46,4	10,7	4,2
Češka	12,0	41,5	25,9	20,5
Danska	35,4	51,6	9,2	3,8
Finska	41,4	51,9	4,7	2,0
Francija	38,5	46,4	10,0	5,1
Nemčija	47,8	39,1	9,8	3,3
Madžarska	27,2	45,6	19,1	8,1
Islandija	57,3	36,5	4,1	2,1
Izrael	19,8	26,4	18,7	35,2
Japonska	7,1	50,5	35,3	7,1
Južna Koreja	43,6	44,1	8,0	4,2
Nova Zelandija	43,4	47,3	7,7	1,7
Norveška	44,7	48,9	4,7	1,8
Filipini	36,6	39,1	13,1	11,2
Rusija	17,8	50,5	24,9	6,8
Slovaška	21,3	43,5	27,5	7,7
Slovenija	47,3	43,7	5,8	3,3
Španija	57,2	34,4	5,5	2,9
Švedska	34,4	45,5	14,8	5,3
Švica	49,7	43,7	4,8	1,8
Tajska	44,4	48,2	4,5	3,0
Velika Britanija	42,7	46,3	7,3	3,7
ZDA	46,1	45,0	5,7	3,2

R12 Nazore nekaterih ljudi večina ocenjuje kot skrajne. Pomislite na verske skrajneže, na ljudi, ki verjamejo, da pravo vero ponuja le njihova religija, vse ostale religije pa razumejo kot sovražne. Ali menite, da bi takim ljudem lahko dovolili...

a. prirediti javna zborovanja, na katerih lahko izrazijo svoje nazore

ISSP 2018	zagotovo da	verjetno da	verjetno ne	zagotovo ne
	1	2	3	4
Avstrija	3,7	12,0	22,3	62,1
Bolgarija	1,5	2,2	15,6	80,7
Čile	16,5	34,6	23,3	25,6
Tajvan	10,2	29,8	29,1	30,9
Hrvaška	7,2	11,8	30,1	51,0
Češka	5,7	16,1	35,2	42,9
Danska	14,6	28,4	21,5	35,5
Finska	5,6	22,8	28,1	43,5
Francija	4,4	14,6	23,1	57,9
Nemčija	4,7	13,0	37,1	45,2
Madžarska	8,4	29,3	29,7	32,6
Islandija	15,3	34,1	24,9	25,7
Izrael	18,5	40,3	16,3	24,9
Japonska	17,7	53,7	20,8	7,9
Južna Koreja	9,7	30,5	32,1	27,7
Nova Zelandija	14,1	28,1	26,1	31,6
Norveška	12,1	26,7	23,6	37,7
Filipini	17,2	30,4	21,7	30,6
Rusija	4,7	13,9	37,3	44,1
Slovaška	5,6	19,1	29,5	45,8
Slovenija	3,3	12,6	26,7	57,4
Španija	6,2	17,0	26,3	50,5
Švedska	11,3	22,8	22,5	43,3
Švica	3,5	10,2	34,2	52,2
Tajska	12,9	40,9	31,9	14,4
Velika Britanija	6,4	20,2	30,7	42,8
ZDA	21,4	34,7	26,2	17,7

b. objaviti svoje poglede na internetu ali družbenih omrežjih

ISSP 2018	zagotovo da	verjetno da	verjetno ne	zagotovo ne
	1	2	3	4
Avstrija	4,7	12,5	21,6	61,2
Bolgarija	1,9	5,3	16,2	76,6
Čile	17,4	33,8	24,8	24,0
Tajvan	10,6	36,0	27,2	26,2
Hrvaška	8,2	17,0	30,0	44,8
Češka	5,5	21,8	34,3	38,5
Danska	16,5	30,3	20,4	32,8
Finska	7,3	28,2	28,8	35,8
Francija	3,2	13,1	26,1	57,5
Nemčija	3,8	12,5	38,1	45,6
Madžarska	7,5	27,7	31,8	33,0
Islandija	18,2	37,6	22,7	21,6
Izrael	20,1	32,4	22,6	24,8
Japonska	16,9	51,4	22,3	9,4
Južna Koreja	12,4	34,4	28,4	24,8
Nova Zelandija	14,6	30,9	26,1	28,4
Norveška	11,3	29,2	25,0	34,5
Filipini	15,9	31,9	23,2	29,1
Rusija	4,8	15,8	36,7	42,7
Slovaška	4,3	16,0	30,9	48,8
Slovenija	3,6	20,0	27,2	49,2
Španija	6,7	19,9	25,3	48,1
Švedska	11,1	24,8	23,1	41,0
Švica	3,4	13,9	35,7	47,0
Tajska	12,8	41,6	32,0	13,6
Velika Britanija	5,0	19,1	30,7	45,3
ZDA	24,2	38,9	23,7	13,2

R13 Prosimo povejte, katera od naslednjih izjav najbolj izraža vaš odnos do boga?

- 1 - Ne verujem v boga.
- 2 - Ne vem, če je bog in ne verjamem, da je to možno spoznati.
- 3 - Ne verujem v boga kot osebno nadnaravno bitje, verujem pa v to, da obstajaneka višja nadnaravna sila.
- 4 - Včasih verujem v boga, včasih pa ne.
- 5 - Čeprav sem v dvomih, menim da vendarle verujem v boga.
- 6 - Vem, da bog obstaja in v to prav nič ne dvomim.

ISSP 2018	1	2	3	4	5	6
Avstrija	19,3	9,8	21,7	9,5	16,2	23,5
Bolgarija	13,2	5,2	18,5	20,4	7,0	35,7
Čile	4,4	2,5	8,0	3,7	12,0	69,6
Tajvan	7,9	8,2	13,1	15,0	27,3	28,5
Hrvaška	10,5	6,2	11,2	12,0	20,0	40,1
Češka	34,2	10,3	23,9	9,5	9,6	12,6
Danska	26,5	16,8	26,1	6,7	14,7	9,1
Finska	19,2	17,8	17,7	11,7	19,3	14,3
Francija	27,2	16,8	18,7	8,3	14,5	14,5
Nemčija	21,3	13,5	20,7	8,4	16,2	19,7
Madžarska	21,6	14,9	7,4	14,7	23,4	18,0
Islandija	19,6	9,7	29,1	3,9	21,7	16,0
Izrael	10,7	5,0	7,0	8,0	10,1	59,3
Japonska	10,9	25,7	19,9	31,0	9,2	3,3
Južna Koreja	20,5	13,8	19,4	14,7	16,4	15,1
Nova Zelandija	18,7	14,7	21,5	5,9	14,2	25,0
Norveška	26,1	18,6	21,7	4,9	15,8	12,9
Filipini	0,8	3,2	2,9	4,8	10,3	78,1
Rusija	8,8	11,8	16,1	17,2	21,0	25,1
Slovaška	18,4	14,3	11,2	15,6	15,0	25,5
Slovenija	18,3	6,7	28,6	9,5	14,8	22,1
Španija	17,0	11,3	11,7	9,2	20,1	30,6
Švedska	29,3	19,1	24,9	6,8	11,2	8,6
Švica	14,6	11,7	32,1	7,5	14,2	19,8
Tajska	24,2	17,1	4,0	8,3	9,9	36,5
Velika Britanija	26,1	17,8	12,0	9,1	15,7	19,3
ZDA	4,6	6,0	12,5	3,4	18,9	54,6

R14 Kaj pa naslednje izjave - katera od njih najbolj opisuje vašo vero v boga v preteklosti in sedaj?

1 - Ne verujem v boga in nikoli nisem veroval vanj.

2 - Ne verujem v boga, prej pa sem veroval vanj.

3 - Verujem v boga, prej pa nisem veroval vanj.

4 - Verujem v boga in sem vedno veroval vanj.

ISSP 2018	1	2	3	4
Avstrija	18,1	19,8	7,0	55,1
Bolgarija	23,4	6,4	11,0	59,1
Čile	3,0	9,1	5,9	82,0
Tajvan	19,9	5,0	12,3	62,8
Hrvaška	15,6	5,9	7,0	71,5
Češka	55,9	13,0	8,7	22,3
Danska	42,6	19,5	4,0	33,9
Finska	30,9	23,2	6,2	39,7
Francija	37,8	20,0	10,1	32,1
Nemčija	25,1	20,8	7,3	46,8
Madžarska	32,6	8,6	12,9	45,9
Islandija	17,8	26,6	9,5	46,1
Izrael	13,0	5,6	10,9	70,5
Japonska	50,3	10,3	6,6	32,8
Južna Koreja	41,6	16,9	17,4	24,0
Nova Zelandija	33,0	16,4	7,6	42,9
Norveška	42,6	20,9	4,6	31,9
Filipini	2,7	2,2	3,7	91,4
Rusija	22,1	6,9	26,4	44,7
Slovaška	24,2	17,2	21,6	37,1
Slovenija	27,2	16,4	5,0	51,3
Španija	15,8	19,6	2,8	61,8
Švedska	53,7	15,7	4,9	25,8
Švica	23,8	24,4	8,3	43,6
Tajska	35,5	4,7	7,8	52,0
Velika Britanija	32,3	19,9	4,9	43,0
ZDA	5,8	9,7	10,9	73,6

R15 Ali verjamete ...**a. da je življenje po smrti**

ISSP 2018	zagotovo da	verjetno da	verjetno ne	zagotovo ne
	1	2	3	4
Avstrija	23,0	34,2	18,3	24,6
Bolgarija	9,2	22,7	25,5	42,6
Čile	42,5	28,2	11,1	18,2
Tajvan	10,5	46,9	35,8	6,8
Hrvaška	27,5	32,4	19,8	20,3
Češka	16,1	22,6	22,9	38,4
Danska	15,6	19,9	29,4	35,1
Finska	17,2	29,7	31,4	21,7
Francija	21,7	25,4	23,1	29,8
Nemčija	18,7	25,6	25,8	29,8
Madžarska	11,3	26,2	29,8	32,7
Islandija	25,8	32,2	21,6	20,4
Izrael	40,9	23,0	12,2	23,9
Japonska	7,4	44,8	36,0	11,7
Južna Koreja	14,8	29,0	32,0	24,1
Nova Zelandija	32,8	26,1	22,4	18,7
Norveška	19,6	18,7	29,1	32,7
Filipini	71,5	17,2	4,7	6,6
Rusija	15,2	32,5	31,4	20,9
Slovaška	20,9	29,9	22,8	26,4
Slovenija	19,9	26,8	19,9	33,3
Španija	19,9	26,4	20,8	32,9
Švedska	16,0	18,8	33,7	31,6
Švica	22,6	32,3	27,9	17,2
Tajska	21,6	52,5	17,6	8,3
Velika Britanija	21,3	25,6	28,1	24,9
ZDA	59,7	21,7	10,0	8,7

b. da so nebesa

ISSP 2018	zagotovo da	verjetno da	verjetno ne	zagotovo ne
	1	2	3	4
Avstrija	16,4	25,3	21,7	36,6
Bolgarija	9,0	21,7	25,9	43,4
Čile	42,3	28,5	10,3	18,8
Tajvan	9,3	47,1	37,8	5,9
Hrvaška	28,6	31,8	16,3	23,3
Češka	12,2	17,5	24,1	46,1
Danska	11,0	13,9	24,5	50,6
Finska	14,7	20,7	30,7	33,9
Francija	14,3	18,8	21,2	45,7
Nemčija	15,0	20,1	27,0	37,9
Madžarska	12,5	29,5	26,8	31,2
Islandija	15,9	20,5	27,8	35,8
Izrael	43,4	19,1	12,4	25,1
Japonska	6,7	39,3	40,1	13,9
Južna Koreja	15,8	24,0	32,2	28,0
Nova Zelandija	28,4	19,9	26,5	25,3
Norveška	14,6	14,0	23,9	47,5
Filipini	80,8	15,0	2,0	2,2
Rusija	14,0	32,1	30,1	23,8
Slovaška	20,2	20,6	26,3	32,8
Slovenija	14,8	23,7	24,1	37,4
Španija	18,4	22,1	20,2	39,3
Švedska	10,1	12,4	29,0	48,5
Švica	18,0	25,3	29,6	27,1
Tajska	26,7	56,2	11,6	5,5
Velika Britanija	19,4	21,9	28,7	29,9
ZDA	62,1	19,5	9,5	8,9

c. da je pekel

ISSP 2018	zagotovo da	verjetno da	verjetno ne	zagotovo ne
	1	2	3	4
Avstrija	12,6	18,1	26,0	43,3
Bolgarija	8,4	21,0	26,4	44,2
Čile	35,1	24,5	14,0	26,5
Tajvan	9,7	50,7	34,1	5,5
Hrvaška	25,5	29,6	20,1	24,8
Češka	9,6	13,9	25,3	51,3
Danska	4,9	5,4	22,5	67,2
Finska	10,1	11,2	34,4	44,4
Francija	9,8	14,3	23,8	52,1
Nemčija	8,7	9,6	32,7	48,9
Madžarska	9,7	25,8	31,2	33,3
Islandija	6,2	7,0	28,3	58,6
Izrael	42,7	19,0	13,1	25,2
Japonska	5,8	32,9	46,0	15,4
Južna Koreja	15,2	24,3	31,8	28,7
Nova Zelandija	20,8	14,7	30,5	34,0
Norveška	9,1	6,6	21,5	62,9
Filipini	67,7	14,9	6,0	11,4
Rusija	13,7	31,9	29,9	24,6
Slovaška	16,9	19,5	28,7	35,0
Slovenija	13,1	20,8	25,0	41,1
Španija	12,9	16,6	23,6	46,9
Švedska	4,8	4,3	27,0	63,8
Švica	9,3	13,3	34,7	42,7
Tajska	26,7	56,5	11,3	5,5
Velika Britanija	14,3	15,0	33,2	37,5
ZDA	52,2	19,8	13,5	14,5

d. da se dogajajo čudeži

ISSP 2018	zagotovo da	verjetno da	verjetno ne	zagotovo ne
	1	2	3	4
Avstrija	23,9	38,4	17,7	20,0
Bolgarija	8,4	21,6	25,1	44,9
Čile	41,2	30,3	12,3	16,2
Tajvan	8,2	49,9	35,2	6,7
Hrvaška	24,1	30,4	20,5	25,0
Češka	8,8	20,6	25,6	44,9
Danska	7,6	12,0	29,1	51,3
Finska	10,2	20,1	33,6	36,1
Francija	14,7	21,6	25,1	38,6
Nemčija	23,2	34,8	21,3	20,8
Madžarska	8,9	22,9	33,6	34,6
Islandija	13,3	23,8	26,1	36,9
Izrael	40,1	22,7	11,0	26,2
Japonska	3,7	18,5	50,2	27,7
Južna Koreja	12,1	21,3	35,7	31,0
Nova Zelandija	21,2	19,3	28,3	31,2
Norveška	11,7	16,2	22,7	49,4
Filipini	46,2	23,8	13,2	16,9
Rusija	14,5	36,0	27,5	22,0
Slovaška	19,1	24,9	25,4	30,6
Slovenija	24,3	37,8	16,8	21,1
Španija	13,1	20,7	20,1	46,0
Švedska	7,5	11,8	28,8	51,9
Švica	16,1	30,6	27,8	25,5
Tajska	19,8	49,6	22,1	8,5
Velika Britanija	12,0	17,6	32,6	37,8
ZDA	52,5	24,5	13,4	9,7

e. v nadnaravne moči umrlih prednikov

ISSP 2018	zagotovo da	verjetno da	verjetno ne	zagotovo ne
	1	2	3	4
Avstrija	12,7	26,0	27,8	33,5
Bolgarija	7,9	15,5	30,5	46,0
Čile	24,5	28,5	17,5	29,4
Tajvan	4,8	45,9	42,4	6,9
Hrvaška	12,1	19,1	26,2	42,6
Češka	10,3	24,8	22,7	42,2
Danska	4,5	13,7	23,2	58,6
Finska	5,1	15,6	35,1	44,2
Francija	6,9	19,5	23,1	50,5
Nemčija	7,3	16,3	28,2	48,1
Madžarska	7,4	17,0	34,9	40,6
Islandija	8,3	22,5	30,0	39,3
Izrael	27,8	23,3	15,5	33,4
Japonska	7,8	47,1	32,0	13,1
Južna Koreja	5,6	22,9	38,8	32,7
Nova Zelandija	10,8	20,2	32,2	36,9
Norveška	5,4	14,6	23,9	56,1
Filipini	26,7	22,2	18,9	32,3
Rusija	13,3	30,2	31,7	24,8
Slovaška	14,8	23,6	27,0	34,6
Slovenija	9,7	19,7	30,3	40,3
Španija	8,2	19,4	23,0	49,4
Švedska	5,2	14,5	27,6	52,6
Švica	8,7	26,0	32,9	32,4
Tajska	17,4	49,4	23,6	9,6
Velika Britanija	4,5	13,6	33,7	48,1
ZDA	14,7	22,1	30,8	32,4

R16 Ali soglašate ali ne soglašate z naslednjimi izjavami?**a. Obstoj bog, ki se ukvarja z vsakim človekom posebej.**

ISSP 2018	močno	soglašam	niti-niti	ne	sploh ne
	soglašam			soglašam	
	1	2	3	4	5
Avstrija	12,0	20,9	13,8	18,2	35,1
Bolgarija	9,7	29,9	26,3	22,9	11,2
Čile	20,8	43,2	14,4	16,0	5,6
Tajvan	9,7	49,6	14,8	21,9	4,1
Hrvaška	26,3	30,1	21,2	12,4	10,1
Češka	7,9	12,8	20,5	30,9	28,0
Danska	13,0	11,0	15,8	9,9	50,3
Finska	10,1	14,1	22,4	19,2	34,2
Francija	12,7	11,0	17,5	23,3	35,6
Nemčija	10,9	18,6	14,5	19,2	36,9
Madžarska	12,9	20,7	18,1	19,0	29,2
Islandija	9,3	16,1	29,2	15,6	29,8
Izrael	32,3	27,1	18,5	10,6	11,5
Japonska	6,9	15,9	34,0	15,0	28,2
Južna Koreja	12,1	22,8	27,2	18,0	19,8
Nova Zelandija	17,6	14,5	20,9	21,1	25,9
Norveška	10,9	11,4	17,0	22,1	38,6
Filipini	59,5	35,4	3,5	1,2	0,4
Rusija	16,3	29,8	22,1	18,5	13,4
Slovaška	10,6	29,3	18,5	20,8	20,9
Slovenija	8,7	18,5	18,6	25,5	28,8
Španija	10,9	22,7	18,0	23,2	25,2
Švedska	7,4	9,3	24,3	21,9	37,1
Švica	12,4	18,2	27,2	18,8	23,4
Tajska	14,5	26,3	31,3	23,5	4,3
Velika Britanija	9,4	16,5	21,3	22,4	30,4
ZDA	42,0	26,2	15,4	8,2	8,3

b. Ljudje lahko le malo storijo, da bi spremenili tok svojega življenja.

ISSP 2018	močno	soglašam	niti-niti	ne	sploh ne
	soglašam			soglašam	soglašam
	1	2	3	4	5
Avstrija	4,0	11,6	13,2	39,4	31,9
Bolgarija	4,8	24,9	26,7	34,6	8,9
Čile	6,7	29,4	16,8	33,9	13,3
Tajvan	4,0	26,5	5,8	52,8	10,9
Hrvaška	8,8	19,1	21,3	28,5	22,3
Češka	3,9	11,5	18,7	35,2	30,8
Danska	3,0	7,0	8,1	23,2	58,7
Finska	1,8	4,9	8,3	47,6	37,5
Francija	2,5	7,4	13,0	39,8	37,4
Nemčija	3,9	9,9	9,4	42,8	34,0
Madžarska	6,6	16,8	20,1	32,4	24,1
Islandija	4,5	8,4	11,0	36,6	39,5
Izrael	8,3	20,5	21,4	30,1	19,8
Japonska	5,6	6,8	21,7	23,5	42,3
Južna Koreja	4,9	8,7	12,8	33,9	39,7
Nova Zelandija	2,7	6,4	8,3	41,0	41,6
Norveška	2,3	5,2	9,2	37,6	45,6
Filipini	14,3	35,0	16,4	27,3	6,9
Rusija	5,6	20,1	23,9	31,9	18,5
Slovaška	3,4	17,8	28,1	29,7	21,0
Slovenija	4,9	24,7	13,4	35,8	21,3
Španija	4,6	14,5	11,0	39,9	30,0
Švedska	2,3	11,3	17,5	33,2	35,7
Švica	2,3	7,9	11,5	44,2	34,1
Tajska	4,5	39,5	30,2	21,4	4,3
Velika Britanija	2,4	11,3	14,0	39,3	33,0
ZDA	4,8	8,7	6,9	39,4	40,2

c. Zame ima življenje smisel le zato, ker obstaja bog.

ISSP 2018	močno	soglašam	niti-niti	ne	sploh ne
	soglašam			soglašam	soglašam
	1	2	3	4	5
Avstrija	4,5	13,4	16,7	22,8	42,6
Bolgarija	1,8	8,4	19,4	41,7	28,7
Čile	9,7	29,6	22,0	27,7	11,1
Tajvan	4,8	28,6	14,6	43,1	8,9
Hrvaška	8,6	16,0	28,0	23,4	24,0
Češka	4,5	6,0	12,5	29,9	47,2
Danska	5,1	4,0	10,0	5,8	75,2
Finska	3,9	7,0	14,8	22,6	51,7
Francija	8,2	7,2	13,1	23,1	48,4
Nemčija	6,0	8,0	14,0	24,0	48,0
Madžarska	3,4	8,1	11,5	27,6	49,3
Islandija	3,7	7,8	13,1	20,6	54,8
Izrael	16,7	22,4	21,3	20,4	19,2
Japonska	2,6	5,8	19,0	15,8	56,9
Južna Koreja	6,3	8,7	15,3	23,0	46,8
Nova Zelandija	10,2	8,5	16,5	23,3	41,5
Norveška	4,4	5,1	8,2	22,9	59,4
Filipini	32,0	44,5	8,7	11,8	2,9
Rusija	7,6	19,6	24,4	26,7	21,8
Slovaška	6,0	21,0	29,2	22,4	21,4
Slovenija	3,1	9,4	13,9	30,2	43,4
Španija	4,0	10,7	15,8	34,5	35,1
Švedska	2,8	3,3	15,1	18,1	60,6
Švica	6,8	8,0	19,4	25,1	40,7
Tajska	6,5	13,2	25,3	41,5	13,5
Velika Britanija	6,3	9,7	16,7	24,8	42,4
ZDA	22,4	22,0	19,5	21,2	14,8

d. Po mojem mnenju življenje nima nobenega posebnega smisla.

ISSP 2018	močno	soglašam	niti-niti	ne soglašam	sploh ne
	soglašam				soglašam
	1	2	3	4	5
Avstrija	3,3	7,4	12,1	24,4	52,8
Bolgarija	0,5	1,8	8,9	35,5	53,3
Čile	2,8	11,3	13,1	41,9	30,8
Tajvan	1,6	11,8	5,9	64,9	15,7
Hrvaška	3,0	7,1	10,7	29,9	49,3
Češka	1,8	2,1	9,0	31,2	55,9
Danska	7,5	11,4	16,0	13,4	51,7
Finska	1,6	3,8	9,5	30,1	55,1
Francija	3,0	3,6	14,1	29,8	49,5
Nemčija	1,7	5,8	13,7	34,0	44,8
Madžarska	1,8	4,6	6,5	23,0	64,0
Islandija	2,7	3,3	12,5	31,6	49,9
Izrael	3,1	13,8	17,8	36,7	28,6
Japonska	2,0	2,4	11,3	18,1	66,2
Južna Koreja	3,9	6,1	10,6	26,9	52,5
Nova Zelandija	2,0	4,7	9,8	32,3	51,1
Norveška	2,7	6,4	14,6	29,1	47,2
Filipini	4,5	13,6	9,3	45,8	26,9
Rusija	3,1	10,4	17,9	36,0	32,6
Slovaška	6,5	22,0	29,7	23,5	18,3
Slovenija	1,0	4,2	5,3	38,9	50,6
Španija	1,9	5,2	7,6	44,3	41,0
Švedska	5,0	10,9	26,9	27,1	30,2
Švica	3,9	10,5	20,2	36,4	29,0
Tajska	3,2	14,0	29,9	38,7	14,2
Velika Britanija	2,3	6,8	15,1	36,2	39,5
ZDA	0,9	1,8	5,5	34,5	57,4

e. Življenje ima smisel le tedaj, če mu ga daš sam.

ISSP 2018	močno sogla-				sploh ne soglašam
	šam	soglašam	niti-niti	ne soglašam	
	1	2	3	4	5
Avstrija	39,6	44,9	9,0	3,0	3,5
Bolgarija	11,5	40,7	36,1	7,1	4,6
Čile	24,0	49,9	14,3	8,2	3,6
Tajvan	25,1	64,3	3,2	6,6	0,8
Hrvaška	25,8	35,6	26,2	7,0	5,5
Češka	33,9	40,3	12,8	7,1	5,8
Danska	48,1	36,3	6,2	5,4	3,9
Finska	18,9	41,0	18,0	15,5	6,6
Francija	32,6	49,3	12,2	3,0	3,0
Nemčija	37,1	45,9	9,2	4,4	3,4
Madžarska	49,3	33,3	8,0	5,2	4,3
Islandija	23,8	40,2	19,8	9,4	6,8
Izrael	31,3	40,5	19,5	6,9	1,8
Japonska	33,4	43,0	14,7	3,8	5,2
Južna Koreja	44,3	38,4	11,4	4,3	1,6
Nova Zelandija	14,0	35,3	22,1	18,1	10,5
Norveška	19,2	49,9	15,8	10,0	5,2
Filipini	29,7	48,8	11,1	8,8	1,6
Rusija	29,0	44,6	17,6	5,9	2,9
Slovaška	17,7	37,4	28,5	11,2	5,2
Slovenija	33,0	48,0	10,2	6,4	2,5
Španija	30,3	51,6	10,7	5,4	1,9
Švedska	26,0	49,3	15,6	6,5	2,7
Švica	33,3	49,0	10,0	5,8	1,9
Tajska	25,4	42,9	27,1	3,4	1,3
Velika Britanija	13,6	42,4	22,6	14,5	7,0
ZDA	16,0	33,2	13,7	24,4	12,7

f. V stik z bogom pridem na svoj način, brez cerkva ali verskih obredov.

ISSP 2018	močno	soglašam	niti-niti	ne soglašam	sploh ne
	soglašam				soglašam
	1	2	3	4	5
Avstrija	19,2	31,1	15,7	13,5	20,5
Bolgarija	7,1	26,2	24,4	26,6	15,8
Čile	23,7	42,2	19,5	9,9	4,7
Tajvan	4,7	31,1	15,9	40,4	8,0
Hrvaška	18,9	29,8	24,5	13,5	13,2
Češka	14,0	22,0	19,1	19,8	25,1
Danska	15,7	21,1	20,0	6,4	36,8
Finska	13,4	29,6	21,3	13,2	22,4
Francija	22,4	26,1	16,0	13,8	21,7
Nemčija	17,2	30,9	15,3	10,9	25,7
Madžarska	13,0	24,4	19,5	14,6	28,5
Islandija	19,0	31,7	22,3	8,8	18,3
Izrael	31,5	34,4	18,4	7,4	8,3
Japonska	9,8	16,5	26,7	8,4	38,5
Južna Koreja	4,1	6,4	16,3	18,8	54,4
Nova Zelandija	14,9	28,2	23,1	13,3	20,6
Norveška	7,5	22,8	21,8	15,4	32,5
Filipini	26,9	43,6	11,9	12,8	4,8
Rusija	14,2	30,1	24,9	16,6	14,2
Slovaška	10,2	21,1	32,4	18,3	18,0
Slovenija	20,5	39,5	13,1	12,4	14,4
Španija	21,3	36,8	13,1	12,1	16,7
Švedska	8,7	20,7	25,0	14,3	31,2
Švica	19,2	35,7	23,4	11,6	10,2
Tajska	9,8	23,8	31,4	24,3	10,6
Velika Britanija	10,2	29,8	21,8	16,1	22,1
ZDA	26,2	38,6	12,0	13,6	9,5

R17 Ali po vašem mnenju vaša religija obravnava moške in ženske enakovredno, obravnava moške bolje kot ženske ali obravnava ženske bolje kot moške?

- 1 - ne pripadam nobeni veri/religiji
 2 - moške in ženske obravnava enakovredno
 3 - moške obravnava bolje kot ženske
 4 - ženske obravnava bolje kot moške

ISSP 2018	1	2	3	4
Avstrija	24,7	44,6	29,8	0,9
Bolgarija	20,2	57,4	21,4	1,0
Čile	18,3	60,4	15,7	5,6
Tajvan	16,9	78,5	4,1	0,6
Hrvaška	13,3	64,4	20,7	1,6
Češka	54,5	36,7	7,7	1,1
Danska	38,0	49,9	11,6	0,5
Finska	30,5	41,4	27,5	0,6
Francija	47,4	41,6	10,3	0,6
Nemčija	29,8	43,1	26,7	0,3
Madžarska	30,8	64,4	3,7	1,1
Islandija	29,8	55,6	13,8	0,7
Izrael	3,4	52,1	41,2	3,3
Japonska	73,8	24,5	1,5	0,2
Južna Koreja	49,2	41,8	8,4	0,6
Nova Zelandija	53,8	40,1	6,0	0,1
Norveška	40,3	39,6	19,5	0,6
Filipini	2,6	91,0	3,9	2,5
Rusija	24,0	60,3	14,0	1,6
Slovaška	26,1	60,6	10,9	2,4
Slovenija	23,1	55,1	19,5	2,4
Španija	26,0	47,9	24,9	1,2
Švedska	47,1	41,9	10,4	0,6
Švica	28,7	50,8	20,0	0,5
Tajska	0,6	86,4	11,8	1,1
Velika Britanija	46,5	38,8	14,1	0,6
ZDA	14,7	70,7	13,6	1,0

R18 Kateri verski skupnosti je pripadala vaša mati, ko ste bili še otrok?

- 0 - nobeni
- 1 - rimokatoliški
- 2 - evangeličanski
- 3 - pravoslavni
- 4 - drugi krščanski
- 5 - židovski
- 6 - islamski
- 7 - budizem
- 8 - hinduizem
- 9 - drugi azijski religiji
- 10 - drugi religiji

ISSP 2018	0	1	2	3	4	5	6	7	8	9	10
Avstrija	4,4	78,3	5,9	2,9	1,1	0,0	7,2	0,1	0,1	0,0	0,1
Bolgarija	12,2	0,4	0,8	74,3	1,4	0,1	10,8	0,0	0,0	0,0	0,0
Čile	5,9	72,5	11,8	0,0	3,5	0,4	0,1	0,0	0,0	0,0	5,8
Tajvan	6,3	1,8	3,6	0,0	0,0	0,0	0,0	11,3	0,0	77,1	0,0
Hrvaška	6,3	84,8	0,0	6,4	0,0	0,1	1,9	0,0	0,0	0,0	0,6
Češka	45,5	47,5	6,0	0,5	0,0	0,0	0,1	0,1	0,0	0,2	0,2
Danska	11,6	2,5	80,9	0,6	0,8	0,2	2,3	0,4	0,3	0,0	0,3
Finska	5,5	1,5	89,5	1,9	0,0	0,1	0,8	0,0	0,0	0,0	0,8
Francija	12,8	75,8	4,4	0,4	0,6	0,8	4,6	0,3	0,1	0,0	0,1
Nemčija	10,4	36,5	45,5	2,1	1,2	0,1	3,5	0,0	0,1	0,0	0,5
Madžarska	12,4	64,6	22,5	0,3	0,1	0,0	0,0	0,0	0,0	0,0	0,1
Islandija	9,9	10,3	77,2	0,6	0,8	0,2	0,0	0,5	0,0	0,0	0,5
Izrael	2,0	1,5	0,4	0,6	0,0	70,7	15,8	0,0	0,0	0,0	9,1
Japonska	43,9	0,0	0,0	0,0	1,3	0,0	0,0	47,3	0,0	3,0	4,5
Južna Koreja	34,2	9,0	14,2	0,0	0,1	0,1	0,0	41,6	0,0	0,7	0,1
Nova Zelandija	23,2	18,8	0,0	0,0	48,8	0,2	1,2	3,2	3,6	0,0	1,0
Norveška	6,3	2,9	86,4	0,7	0,6	0,1	1,8	0,5	0,5	0,1	0,1
Filipini	0,2	84,3	4,2	0,0	6,4	0,1	4,7	0,0	0,0	0,1	0,1
Rusija	27,7	1,1	2,1	61,3	0,0	0,6	7,1	0,1	0,0	0,0	0,1
Slovaška	13,4	70,0	15,5	0,6	0,2	0,2	0,0	0,0	0,0	0,0	0,2
Slovenija	9,2	80,7	1,0	4,0	0,7	0,0	4,4	0,0	0,0	0,0	0,0
Španija	5,7	88,2	1,6	1,5	0,5	0,0	1,9	0,0	0,0	0,0	0,5
Švedska	8,3	3,2	81,0	2,0	1,8	0,2	2,5	0,2	0,1	0,0	0,8
Švica	3,8	51,3	37,5	1,9	0,4	0,3	3,6	0,5	0,3	0,0	0,3
Tajska	0,1	0,2	0,3	0,0	0,0	0,0	8,2	91,2	0,0	0,1	0,0
Velika Britanija	17,7	13,3	43,6	0,0	15,2	0,2	7,0	0,3	2,0	0,5	0,1
ZDA	8,6	36,7	50,0	0,5	0,1	1,7	1,0	0,4	0,4	0,0	0,6

R19 Kateri verski skupnosti je pripadal vaš oče, ko ste bili še otrok?

- 0 - nobeni
- 1 - rimokatoliški
- 2 - evangeličanski
- 3 - pravoslavni
- 4 - drugi krščanski
- 5 - židovski
- 6 - islamski
- 7 - budizem
- 8 - hinduizem
- 9 - drugi azijski religiji
- 10 - drugi religiji

ISSP 2018	0	1	2	3	4	5	6	7	8	9	10
Avstrija	6,1	77,5	5,7	2,4	0,7	0,0	7,3	0,1	0,1	0,0	0,0
Bolgarija	16,9	0,3	2,3	68,4	0,8	1,1	10,3	0,0	0,0	0,0	0,0
Čile	11,2	74,2	8,5	0,2	2,3	0,2	0,1	0,0	0,0	0,0	3,2
Tajvan	10,2	1,5	2,9	0,0	0,0	0,0	0,0	9,9	0,0	75,4	0,0
Hrvaška	8,3	83,0	0,0	5,7	0,0	0,2	2,2	0,0	0,0	0,0	0,5
Češka	51,3	41,3	6,4	0,4	0,1	0,2	0,2	0,0	0,0	0,0	0,1
Danska	17,4	2,1	76,1	0,5	0,3	0,4	2,3	0,3	0,3	0,0	0,3
Finska	9,8	1,7	85,3	1,7	0,0	0,1	0,7	0,0	0,0	0,0	0,7
Francija	19,0	69,0	4,2	0,9	0,6	0,5	5,0	0,3	0,1	0,1	0,1
Nemčija	12,7	35,7	44,2	1,8	1,1	0,1	3,8	0,1	0,1	0,0	0,4
Madžarska	13,2	62,9	23,7	0,1	0,1	0,0	0,0	0,0	0,0	0,0	0,0
Islandija	15,1	10,7	71,3	0,5	0,8	0,2	0,2	0,3	0,0	0,0	0,8
Izrael	2,2	1,3	0,2	1,0	0,0	70,0	16,1	0,0	0,0	0,0	9,2
Japonska	47,4	0,0	0,0	0,0	1,1	0,0	0,0	45,5	0,0	3,2	2,9
Južna Koreja	60,5	5,6	8,0	0,0	0,1	0,2	0,0	25,0	0,0	0,5	0,1
Nova Zelandija	34,5	17,6	0,0	0,0	38,7	0,1	1,4	2,7	3,5	0,0	1,7
Norveška	10,9	3,2	81,4	0,7	0,5	0,0	1,9	0,5	0,6	0,1	0,3
Filipini	0,2	84,7	3,8	0,0	6,0	0,0	5,0	0,2	0,0	0,1	0,0
Rusija	43,5	0,6	1,3	45,9	0,0	0,8	7,8	0,1	0,0	0,0	0,0
Slovaška	16,3	68,2	14,4	0,6	0,1	0,3	0,0	0,0	0,0	0,0	0,2
Slovenija	12,2	77,8	1,1	3,6	0,7	0,0	4,6	0,0	0,0	0,0	0,0
Španija	10,4	84,1	1,6	1,5	0,2	0,0	1,8	0,0	0,0	0,0	0,3
Švedska	11,7	3,1	77,8	2,2	1,7	0,2	2,4	0,4	0,1	0,0	0,5
Švica	5,2	49,5	37,9	2,2	0,2	0,4	3,7	0,3	0,3	0,0	0,3
Tajska	0,1	0,1	0,5	0,0	0,0	0,0	8,0	91,2	0,0	0,1	0,0
Velika Britanija	24,9	12,5	38,0	0,0	14,1	0,1	7,3	0,4	1,9	0,6	0,1
ZDA	16,6	36,0	42,9	0,4	0,0	2,0	1,1	0,4	0,3	0,0	0,4

R20 V kateri veri so vas vzgajali?

- 0 - nobeni
- 1 - rimokatoliški
- 2 - evangeličanski
- 3 - pravoslavni
- 4 - drugi krščanski
- 5 - židovski
- 6 - islamski
- 7 - budizem
- 8 - hinduizem
- 9 - drugi azijski religiji
- 10 - drugi religiji

ISSP 2018	0	1	2	3	4	5	6	7	8	9	10
Avstrija	7,3	76,7	4,9	2,4	1,5	0,0	6,9	0,1	0,1	0,0	0,1
Bolgarija	14,8	0,3	1,5	64,1	1,0	0,1	18,2	0,0	0,0	0,0	0,0
Čile	6,0	75,8	11,1	0,0	2,7	0,1	0,1	0,0	0,0	0,0	4,3
Tajvan	8,0	2,0	3,6	0,0	0,0	0,0	0,0	10,5	0,0	75,8	0,0
Hrvaška	12,0	82,6	0,3	3,2	0,0	0,1	1,5	0,0	0,0	0,0	0,3
Češka	57,5	37,3	3,9	0,5	0,4	0,0	0,1	0,0	0,0	0,0	0,3
Danska	19,2	2,1	73,8	0,7	0,7	0,1	2,0	0,6	0,2	0,0	0,6
Finska	7,9	1,1	87,4	1,9	0,0	0,1	0,6	0,0	0,0	0,0	1,0
Francija	20,4	68,9	3,8	0,4	0,4	0,2	5,1	0,4	0,1	0,0	0,1
Nemčija	19,2	33,6	40,4	1,7	0,9	0,1	3,7	0,0	0,1	0,0	0,5
Madžarska	21,5	57,2	20,8	0,1	0,1	0,0	0,0	0,0	0,0	0,0	0,3
Islandija	13,0	11,0	73,7	0,7	0,7	0,3	0,1	0,3	0,0	0,0	0,3
Izrael	3,2	1,3	0,2	0,6	0,0	69,3	16,1	0,0	0,0	0,0	9,3
Japonska	70,1	0,0	0,0	0,0	2,2	0,0	0,0	23,9	0,0	1,5	2,4
Južna Koreja	42,0	8,1	14,6	0,0	0,2	0,9	0,0	33,6	0,0	0,6	0,0
Nova Zelandija	29,3	19,2	0,0	0,0	43,0	0,0	1,3	2,3	3,3	0,0	1,6
Norveška	14,6	2,9	78,6	0,6	0,5	0,0	1,7	0,4	0,4	0,1	0,2
Filipini	0,2	84,2	4,7	0,0	6,3	0,0	4,7	0,0	0,0	0,0	0,0
Rusija	63,0	0,9	0,8	29,8	0,0	0,7	4,6	0,0	0,0	0,0	0,3
Slovaška	17,5	67,2	14,2	0,5	0,3	0,2	0,0	0,0	0,0	0,0	0,2
Slovenija	16,5	75,0	0,9	2,9	0,6	0,0	4,2	0,0	0,0	0,0	0,0
Španija	5,2	89,5	1,6	1,4	0,3	0,0	1,7	0,0	0,0	0,0	0,2
Švedska	13,5	2,6	77,9	1,7	1,2	0,1	2,1	0,3	0,1	0,0	0,5
Švica	12,1	47,1	34,2	1,7	0,5	0,2	3,0	0,5	0,3	0,0	0,4
Tajska	00	0,1	0,5	0,0	0,0	0,1	7,3	92,1	0,0	0,0	0,0
Velika Britanija	23,0	12,1	41,4	0,0	13,7	0,1	7,0	0,3	1,7	0,5	0,0
ZDA	9,8	36,6	49,3	0,6	0,1	1,4	1,0	0,3	0,4	0,0	0,5

R21 Kako pogosto je vaša mati hodila k verskim obredom, ko ste bili še otrok?

- 0 - nikoli
 1 - manj kot enkrat na leto
 2 - približno enkrat do dvakrat na leto
 3 - večkrat na leto
 4 - približno enkrat na mesec
 5 - dva do trikrat na mesec
 6 - skoraj vsak teden
 7 - vsak teden
 8 - večkrat na teden
 9 - mati ni bila prisotna

ISSP 2018	0	1	2	3	4	5	6	7	8	9
Avstrija	10,3	5,0	9,9	15,2	11,4	10,6	11,5	20,8	4,6	0,8
Bolgarija	27,0	6,0	19,2	29,8	5,6	6,0	3,3	2,2	0,5	0,3
Čile	12,2	6,2	8,8	14,2	9,1	8,7	11,3	20,4	8,0	1,1
Tajvan	5,7	4,3	19,6	25,3	9,7	21,7	1,8	5,5	5,5	1,0
Hrvaška	13,5	4,5	7,8	14,9	9,4	12,2	13,8	18,5	4,5	0,8
Češka	47,2	8,6	9,3	9,5	4,0	3,2	6,0	9,3	2,3	0,5
Danska	12,6	25,6	37,5	12,8	2,7	2,4	2,4	2,0	1,5	0,4
Finska	11,2	23,7	35,9	14,6	3,9	2,6	4,7	2,0	1,1	0,4
Francija	29,2	13,2	16,1	14,3	3,7	4,1	6,9	10,8	1,6	0,2
Nemčija	17,6	9,5	17,6	16,9	6,2	7,1	8,3	13,2	2,6	1,0
Madžarska	23,1	13,6	13,7	15,6	9,3	6,1	7,0	9,5	1,0	1,0
Islandija	11,1	16,4	25,0	32,3	4,5	2,7	3,8	2,3	1,0	0,9
Izrael	38,9	4,3	13,9	19,1	2,1	1,6	2,8	10,5	5,7	1,1
Japonska	27,2	8,1	32,6	22,1	4,4	2,7	0,8	0,4	0,5	1,2
Južna Koreja	32,1	3,6	7,1	23,9	6,8	4,3	4,6	8,6	8,4	0,7
Nova Zelandija	28,7	6,8	9,0	9,0	4,4	5,1	11,6	20,2	4,4	0,8
Norveška	21,4	21,6	26,2	14,5	3,2	3,4	4,9	3,4	1,4	0,1
Filipini	0,4	1,0	1,3	3,9	10,1	13,6	12,6	46,8	9,2	1,0
Rusija	48,8	11,9	12,8	13,4	6,2	3,0	1,8	1,6	0,3	0,3
Slovaška	16,2	5,5	7,7	8,9	7,7	10,5	13,0	21,9	5,9	2,9
Slovenija	15,7	4,1	10,3	11,7	7,0	6,4	11,6	29,7	2,8	0,8
Španija	18,4	4,2	5,4	11,8	4,4	5,1	14,9	29,2	5,8	0,7
Švedska	24,6	20,9	26,0	13,9	2,4	3,2	4,2	2,9	1,2	0,7
Švica	15,4	10,0	19,2	16,6	6,2	5,9	9,9	13,5	2,9	0,4
Tajska	0,7	0,2	2,8	24,1	8,5	15,5	15,3	22,1	10,6	0,2
Velika Britanija	27,9	10,9	12,7	10,8	5,0	4,9	9,1	12,8	5,4	0,6
ZDA	13,7	2,9	9,2	6,1	5,3	6,5	5,5	39,5	10,3	0,9

R22 Kako pogosto je vaš oče hodil k verskim obredom, ko ste bili še otrok?

- 0 - nikoli
 1 - manj kot enkrat na leto
 2 - približno enkrat do dvakrat na leto
 3 - večkrat na leto
 4 - približno enkrat na mesec
 5 - dva do trikrat na mesec
 6 - skoraj vsak teden
 7 - vsak teden
 8 - večkrat na teden
 9 - oče ni bil prisoten

ISSP 2018	0	1	2	3	4	5	6	7	8	9
Avstrija	15,3	8,1	11,4	16,2	10,7	7,8	8,2	16,9	2,5	2,8
Bolgarija	32,6	8,7	21,4	23,1	4,1	4,6	2,8	2,1	0,6	0,1
Čile	24,2	8,5	8,9	10,5	9,0	6,8	7,3	14,0	5,8	4,9
Tajvan	14,4	6,7	22,0	24,9	6,8	13,8	1,2	3,8	4,6	1,7
Hrvaška	22,6	8,7	11,1	17,9	8,1	7,7	8,0	11,6	1,4	3,1
Češka	53,9	8,2	10,4	7,1	3,5	2,6	4,2	6,4	1,5	2,2
Danska	17,8	28,7	32,7	8,7	1,7	2,2	2,4	1,9	1,3	2,6
Finska	17,6	30,0	30,6	10,2	1,8	2,6	2,4	1,7	1,2	1,9
Francija	36,6	14,6	14,3	11,5	3,0	2,4	6,2	8,0	2,2	1,3
Nemčija	24,5	11,8	17,1	12,4	5,7	4,7	7,4	10,3	1,5	4,5
Madžarska	30,3	12,8	15,0	14,1	8,4	6,0	3,5	6,9	0,7	2,1
Islandija	16,2	20,6	24,1	24,6	3,9	1,7	2,0	2,0	1,1	3,8
Izrael	26,4	3,4	7,4	12,3	0,5	1,4	3,7	18,3	25,1	1,5
Japonska	32,5	8,3	31,6	19,4	2,4	1,6	0,3	0,5	0,3	3,1
Južna Koreja	59,5	5,5	5,1	12,6	2,0	2,0	2,0	6,8	3,0	1,4
Nova Zelandija	39,3	8,8	8,0	8,3	3,2	4,2	8,3	14,5	3,4	2,0
Norveška	26,3	24,8	25,5	9,0	2,8	2,7	4,2	3,1	1,2	0,4
Filipini	2,3	3,3	3,4	7,5	15,8	14,4	8,1	35,0	8,0	2,2
Rusija	64,7	10,7	7,5	8,0	3,7	1,3	0,8	0,9	0,3	2,0
Slovaška	21,8	8,4	8,0	7,7	7,7	8,4	12,7	18,0	3,0	4,2
Slovenija	24,1	8,0	11,9	11,3	7,0	5,3	8,1	20,2	1,6	2,5
Španija	30,9	6,3	8,2	12,7	4,8	3,7	8,0	20,3	3,3	1,8
Švedska	30,4	24,1	22,5	9,2	1,6	2,6	3,1	2,4	1,5	2,6
Švica	20,5	13,1	19,6	13,4	5,0	5,1	9,1	11,5	1,6	1,3
Tajska	1,1	0,7	7,2	22,1	9,0	16,1	14,7	18,9	9,5	0,9
Velika Britanija	39,0	10,0	12,0	8,2	4,5	3,3	5,7	9,9	4,7	2,7
ZDA	22,4	4,4	10,1	6,6	5,8	6,2	3,8	28,9	6,4	5,4

R23 In kako pogosto ste vi sami hodili k bogoslužju (mašam), ko ste bili stari enajst ali dvanajst let?

- 0 - nikoli
 1 - manj kot enkrat na leto
 2 - približno enkrat do dvakrat na leto
 3 - večkrat na leto
 4 - približno enkrat na mesec
 5 - dva do trikrat na mesec
 6 - skoraj vsak teden
 7 - vsak teden
 8 - večkrat na teden

ISSP 2018	0	1	2	3	4	5	6	7	8
Avstrija	7,0	3,7	10,4	17,6	11,0	11,5	16,5	19,0	3,1
Bolgarija	37,5	8,3	18,8	23,6	4,0	3,5	1,7	2,4	0,1
Čile	16,8	7,1	5,4	13,0	9,1	10,2	12,3	20,7	5,4
Tajvan	18,4	5,6	23,2	23,4	7,4	11,9	1,2	5,0	4,0
Hrvaška	14,1	3,6	3,9	8,9	9,0	12,5	19,3	24,0	4,6
Češka	52,9	7,0	9,1	7,6	3,7	2,1	4,9	10,9	1,9
Danska	20,6	22,9	34,3	10,9	3,3	2,8	2,2	2,0	1,1
Finska	13,0	19,5	44,8	12,6	2,6	2,0	3,8	1,3	0,4
Francija	27,2	9,0	11,0	12,0	4,8	5,7	12,5	16,1	1,7
Nemčija	17,6	5,9	12,2	13,6	9,0	9,7	12,3	16,1	3,5
Madžarska	29,6	12,0	11,7	13,7	7,9	5,5	6,2	12,1	1,5
Islandija	13,5	14,2	24,1	30,0	4,5	4,1	5,5	3,4	0,8
Izrael	41,0	5,9	10,8	14,7	1,1	2,7	4,4	10,4	9,0
Japonska	37,6	10,4	32,5	14,8	2,0	1,3	0,6	0,6	0,2
Južna Koreja	49,8	5,0	7,6	10,8	1,7	2,9	5,4	13,4	3,5
Nova Zelandija	27,5	6,8	8,0	8,1	6,0	5,9	14,1	20,3	3,4
Norveška	18,5	16,0	30,9	16,9	3,7	5,3	4,4	3,0	1,3
Filipini	0,6	2,5	2,3	6,0	14,6	15,3	12,0	38,2	8,4
Rusija	65,6	11,9	7,1	8,6	3,3	1,4	1,2	0,7	0,1
Slovaška	21,4	7,5	8,7	10,3	9,2	10,2	12,4	17,9	2,5
Slovenija	17,1	2,8	6,7	4,9	5,1	6,7	17,1	35,8	3,7
Španija	18,2	2,9	4,1	9,8	4,2	6,5	16,9	31,6	5,7
Švedska	29,2	21,3	23,6	11,5	2,9	4,3	3,6	2,0	1,5
Švica	14,2	8,2	14,2	16,6	7,9	8,9	13,0	13,6	3,5
Tajska	1,3	1,3	6,0	31,5	9,6	15,8	16,1	13,9	4,5
Velika Britanija	26,6	7,3	11,0	9,8	5,2	5,0	14,0	15,7	5,3
ZDA	10,4	2,4	6,6	5,5	5,0	7,5	8,1	41,8	12,6

R24 Zdaj pa vas sprašujemo za današnjo situacijo: približno kako pogosto molite?

- 0 - nikoli
 1 - manj kot enkrat na leto
 2 - približno enkrat do dvakrat na leto
 3 - večkrat na leto
 4 - približno enkrat na mesec
 5 - dva do trikrat na mesec
 6 - skoraj vsak teden
 7 - vsak teden
 8 - večkrat na teden
 9 - enkrat na dan
 10 - večkrat na dan

ISSP 2018	0	1	2	3	4	5	6	7	8	9	10
Avstrija	36,0	5,5	4,1	10,4	5,9	5,7	3,3	3,1	9,9	12,6	3,4
Bolgarija	30,6	6,1	9,9	16,3	7,8	4,3	4,2	2,5	6,1	9,5	2,9
Čile	23,1	4,3	4,2	9,7	4,8	5,1	4,5	5,6	8,3	23,1	7,5
Tajvan	16,8	6,1	15,8	21,0	7,2	11,3	1,7	2,4	4,2	7,3	6,0
Hrvaška	21,7	4,4	4,0	10,3	6,2	7,2	6,5	6,1	8,0	20,2	5,4
Češka	62,7	5,0	4,3	8,2	3,1	2,3	2,1	1,8	3,1	4,5	2,8
Danska	56,8	8,9	8,9	7,6	2,1	2,7	1,7	0,7	2,5	4,4	3,7
Finska	36,7	13,0	11,0	10,0	2,4	2,1	4,4	2,5	4,5	7,9	5,4
Francija	53,1	6,1	5,9	10,1	2,1	2,1	1,8	1,3	3,8	6,0	7,6
Nemčija	40,8	6,3	7,1	11,5	3,6	3,2	3,5	3,8	4,8	10,7	4,7
Madžarska	43,4	6,8	6,0	8,7	4,6	6,5	3,4	4,6	6,5	6,8	2,6
Islandija	33,4	8,2	8,8	16,1	3,6	4,8	5,2	3,8	5,2	8,2	2,7
Izrael	35,5	3,0	3,7	7,7	1,2	0,6	2,1	5,4	3,8	14,5	22,4
Japonska	13,7	6,9	24,9	23,5	3,9	4,6	1,3	0,7	3,8	13,0	3,6
Južna Koreja	51,2	2,5	3,5	10,4	3,0	2,3	3,0	6,3	17,8	0,0	0,0
Nova Zelandija	44,9	5,8	5,2	7,7	2,8	2,9	2,9	2,1	6,6	7,4	11,9
Norveška	51,2	10,7	6,5	8,7	2,6	2,6	1,9	1,2	4,6	5,4	4,7
Filipini	0,5	1,0	0,8	0,5	2,3	0,9	3,8	7,4	8,6	40,0	34,1
Rusija	39,8	8,8	6,6	10,9	5,7	4,6	3,7	3,2	5,6	9,2	2,0
Slovaška	35,7	7,3	4,1	4,9	8,2	9,1	6,7	6,6	4,9	10,6	1,9
Slovenija	40,7	4,4	9,2	10,6	4,3	4,4	3,6	4,9	4,6	8,6	4,7
Španija	43,4	4,6	3,5	9,0	2,6	3,6	4,1	4,6	5,3	14,0	5,5
Švedska	56,2	10,0	9,1	7,4	1,2	1,5	1,9	1,0	3,3	6,6	1,8
Švica	37,0	6,3	8,5	13,7	4,0	4,0	3,4	1,9	5,9	8,0	7,4
Tajska	15,0	1,2	3,7	17,9	5,8	9,0	8,3	9,4	10,5	12,9	6,3
Velika Britanija	50,3	5,0	5,9	8,4	2,9	3,3	3,6	3,2	3,7	6,0	7,7
ZDA	14,5	0,9	2,4	2,5	2,7	2,4	2,8	8,0	63,9	0,0	0,0

R25 Če odštejete obiskovanje verskih obredov – kako pogosto sodelujete pri drugih verskih dejavnostih in prireditvah?

- 0 - nikoli
 1 - manj kot enkrat na leto
 2 - približno enkrat do dvakrat na leto
 3 - večkrat na leto
 4 - približno enkrat na mesec
 5 - dva do trikrat na mesec
 6 - skoraj vsak teden
 7 - vsak teden
 8 - večkrat na teden

ISSP 2018	0	1	2	3	4	5	6	7	8
Avstrija	49,1	11,0	15,0	17,7	2,7	2,8	1,0	0,7	0,1
Bolgarija	61,3	13,1	9,5	11,5	1,2	0,6	1,0	1,5	0,3
Čile	54,6	7,0	7,5	8,7	4,2	3,5	4,9	6,2	3,4
Tajvan	42,9	13,6	19,8	12,2	3,3	3,9	0,8	1,7	1,7
Hrvaška	62,6	13,3	5,8	8,1	3,2	2,3	2,1	2,4	0,2
Češka	64,1	11,5	9,2	8,0	2,2	1,8	1,0	1,8	0,4
Danska	42,7	23,1	20,3	8,8	1,5	0,9	0,7	0,8	1,2
Finska	38,2	28,7	20,5	5,8	2,4	1,2	1,7	1,0	0,4
Francija	64,9	12,7	9,6	7,2	1,5	1,1	1,3	1,1	0,7
Nemčija	46,0	15,5	16,8	13,8	2,9	1,6	1,6	1,5	0,5
Madžarska	62,0	13,7	7,5	9,2	2,9	1,9	0,7	1,5	0,5
Islandija	62,1	12,7	8,5	9,6	2,0	2,0	1,2	1,5	0,6
Izrael	53,2	7,1	8,9	11,8	3,6	2,3	4,5	5,2	3,5
Japonska	60,4	13,6	15,0	7,8	1,5	1,0	0,3	0,1	0,2
Južna Koreja	44,6	4,5	3,0	14,9	4,2	4,9	2,6	11,7	9,5
Nova Zelandija	51,1	13,5	10,0	7,1	3,3	3,0	2,2	6,4	3,4
Norveška	50,2	19,4	14,3	8,9	1,5	2,1	1,5	1,2	0,9
Filipini	32,8	16,7	7,5	8,0	12,8	6,5	5,2	8,3	2,4
Rusija	82,1	7,4	4,2	2,4	1,5	0,8	0,5	0,9	0,1
Slovaška	55,8	17,5	8,3	6,9	3,3	2,8	2,9	2,1	0,5
Slovenija	66,6	10,7	10,3	6,4	1,5	1,3	0,8	1,6	0,7
Španija	75,9	6,1	4,3	5,5	2,0	1,3	1,5	2,2	1,3
Švedska	48,8	23,8	15,0	5,9	1,3	1,7	1,3	1,3	0,9
Švica	48,4	17,2	17,3	10,6	2,7	1,3	0,8	1,0	0,7
Tajska	5,9	1,5	6,3	34,4	9,6	13,8	12,5	12,2	3,7
Velika Britanija	60,9	10,6	10,2	6,4	3,0	2,0	1,4	3,3	2,2
ZDA	46,3	4,6	11,6	11,3	7,2	7,9	2,0	8,1	1,1

R26 Ali ste v zadnjih 12 mesecih brali ali poslušali branje kateregakoli svetega spisa kot so Biblija, budistična Sutra, Koran, Šruti, Tora ali drug verski spis? Pri tem ne upoštevajte branja, ki je potekalo med verskim obredom.

ISSP 2018	da	ne
	1	2
Avstrija	19,0	81,0
Bolgarija	13,7	86,3
Čile	49,3	50,7
Tajvan	27,4	72,6
Hrvaška	32,2	67,8
Češka	18,4	81,6
Danska	24,4	75,6
Finska	32,6	67,4
Francija	40,9	59,1
Nemčija	30,9	69,1
Madžarska	18,6	81,4
Islandija	20,9	79,1
Izrael	56,4	43,6
Japonska	10,5	89,5
Južna Koreja	26,8	73,2
Nova Zelandija	35,4	64,6
Norveška	28,1	71,9
Filipini	70,6	29,4
Rusija	27,6	72,4
Slovaška	26,8	73,2
Slovenija	24,3	75,7
Španija	18,7	81,3
Švedska	20,2	79,8
Švica	25,8	74,2
Tajska	52,9	47,1
Velika Britanija	30,8	69,2
ZDA	57,5	42,5

R27 Ali imate zaradi verskih razlogov pri vas doma oltar, kapelico, tempelj ali kak drug verski predmet na vidnem mestu (razpelo - križ, verske podobe ...)?

ISSP 2018	da	ne
	1	2
Avstrija	54,6	45,4
Bolgarija	57,2	42,8
Čile	48,0	52,0
Tajvan	70,8	29,2
Hrvaška	76,0	24,0
Češka	24,1	75,9
Danska	10,5	89,5
Finska	19,1	80,9
Francija	31,3	68,8
Nemčija	24,4	75,6
Madžarska	22,0	78,0
Islandija	26,5	73,5
Izrael	86,4	13,6
Japonska	39,9	60,1
Južna Koreja	24,8	75,2
Nova Zelandija	18,8	81,2
Norveška	18,0	82,0
Filipini	67,3	32,7
Rusija	62,7	37,3
Slovaška	57,7	42,3
Slovenija	41,5	58,5
Španija	45,0	55,0
Švedska	8,4	91,6
Švica	24,4	75,6
Tajska	87,5	12,5
Velika Britanija	15,2	84,8
ZDA	41,1	58,9

R28 Kako pogosto zaradi verskih razlogov obiskujete svete kraje (verska svetišča, cerkve, božje poti, mošeje ...), če odštejete redno obiskovanje verskih obredov v kraju, kjer živite?

0 - nikoli

1 - manj kot enkrat na leto

2 - približno enkrat do dvakrat na leto

3 - večkrat na leto

4 - približno enkrat ali večkrat na mesec

ISSP 2018	0	1	2	3	4
Avstrija	64,0	18,4	12,2	5,0	0,3
Bolgarija	41,4	24,7	19,6	12,0	2,2
Čile	47,0	15,1	14,5	13,5	10,0
Tajvan	29,1	13,7	25,7	19,1	12,5
Hrvaška	39,2	30,5	23,9	5,6	0,8
Češka	60,2	16,6	13,0	8,4	1,8
Danska	61,4	17,7	13,1	6,3	1,6
Finska	40,9	28,4	20,9	6,3	3,5
Francija	55,8	16,5	14,3	11,6	1,8
Nemčija	80,0	11,4	5,6	2,6	0,4
Madžarska	53,5	23,9	14,1	5,1	3,4
Islandija	48,8	17,6	16,9	13,0	3,6
Izrael	39,0	16,9	17,2	22,3	4,6
Japonska	72,3	10,9	10,4	4,5	1,9
Južna Koreja	59,5	8,6	10,8	10,4	10,7
Nova Zelandija	62,1	13,1	12,5	7,6	4,7
Norveška	62,7	18,4	12,7	4,7	1,5
Filipini	19,4	21,5	21,2	17,5	20,4
Rusija	71,9	18,9	7,1	1,6	0,4
Slovaška	67,2	19,4	9,6	3,7	0,1
Slovenija	60,2	18,1	15,8	5,4	0,6
Španija	50,5	12,3	14,0	14,7	8,5
Švedska	60,4	18,2	12,7	6,0	2,7
Švica	51,5	17,2	16,2	12,5	2,5
Tajska	9,6	8,7	21,2	48,3	12,3
Velika Britanija	63,4	10,7	11,7	8,3	5,8
ZDA	60,3	9,0	10,9	7,7	12,1

R29 Kako bi vi ocenili svojo vernost?

ISSP 2018	izjemno veren	zelo veren	precej veren	niti veren niti neve- ren	prej bi rekel, da nisem veren	nisem veren	izrazito neveren
	1	2	3	4	5	6	7
Avstrija	1,8	10,8	31,1	14,5	14,7	11,1	16,0
Bolgarija	3,3	7,7	43,2	19,6	9,4	8,4	8,3
Čile	1,7	10,3	27,9	25,0	7,6	19,0	8,4
Tajvan	6,9	14,3	49,7	16,4	6,1	4,7	2,0
Hrvaška	7,5	20,4	35,8	15,1	4,9	6,9	9,3
Češka	0,4	5,8	20,6	29,4	19,3	6,6	17,8
Danska	1,1	2,6	12,0	36,3	14,1	18,8	15,1
Finska	2,1	5,4	25,4	22,9	11,0	15,9	17,3
Francija	0,4	3,3	21,1	25,7	16,7	14,2	18,5
Nemčija	0,9	8,1	27,4	13,2	12,1	12,6	25,6
Madžarska	0,2	7,5	32,0	16,7	20,0	19,1	4,4
Islandija	1,1	6,4	33,2	23,9	12,7	13,0	9,7
Izrael	2,1	17,5	20,5	10,3	17,2	25,6	6,8
Japonska	3,2	4,1	21,3	15,7	14,5	17,1	24,2
Južna Koreja	5,0	7,2	23,9	18,8	8,6	13,2	23,3
Nova Zelandija	3,1	7,2	23,1	23,0	11,1	18,1	14,4
Norveška	1,1	7,4	23,3	28,1	9,5	18,1	12,6
Filipini	5,3	22,9	61,1	6,0	2,9	1,3	0,6
Rusija	2,8	14,3	35,3	10,7	9,3	9,6	18,1
Slovaška	2,4	11,8	30,6	20,3	17,5	11,6	5,9
Slovenija	2,8	10,8	44,5	12,9	7,5	9,9	11,6
Španija	0,3	6,3	28,6	22,5	18,7	13,4	10,3
Švedska	0,9	2,8	10,3	32,3	20,3	17,4	16,1
Švica	2,5	11,4	17,1	21,2	10,9	17,8	19,1
Tajska	2,4	6,3	22,2	33,0	24,6	6,2	5,3
Velika Britanija	1,9	6,1	25,5	19,7	11,4	17,0	18,3
ZDA	6,7	21,3	39,0	11,5	7,5	7,8	6,2

R30 Katera od navedenih trditev vas najbolj opisuje?

- 1 - Sledim veri in sebe razumem kot duhovnega človeka,
ki se zanima za sveto ali nadnaravno.
- 2 - Sledim veri, vendar sebe ne vidim kot duhovnega človeka,
ki bi se zanimal za sveto ali nadnaravno.
- 3 - Ne sledim veri, vendar sebe razumem kot duhovnega človeka,
ki se zanima za sveto ali nadnaravno.
- 4 - Ne sledim veri in sebe ne razumem kot duhovnega človeka,
ki bi se zanimal za sveto ali nadnaravno.

ISSP 2018	1	2	3	4
Avstrija	19,3	32,9	16,5	31,3
Bolgarija	8,2	48,9	9,5	33,4
Čile	25,8	26,4	31,4	16,4
Tajvan	29,8	34,6	19,4	16,2
Hrvaška	29,7	40,0	13,5	16,8
Češka	13,6	18,1	20,2	48,1
Danska	13,3	33,5	18,1	35,1
Finska	13,1	21,1	27,8	38,0
Francija	13,0	24,9	21,0	41,1
Nemčija	14,2	24,8	17,0	44,0
Madžarska	15,2	38,3	10,4	36,2
Islandija	18,0	29,6	20,3	32,1
Izrael	26,2	31,7	17,1	25,0
Japonska	8,1	18,9	30,6	42,4
Južna Koreja	14,3	37,7	8,9	39,1
Nova Zelandija	19,7	13,7	33,4	33,2
Norveška	13,5	23,0	17,9	45,6
Filipini	65,0	27,3	5,4	2,3
Rusija	13,4	37,0	17,5	32,1
Slovaška	15,5	40,9	14,1	29,4
Slovenija	18,7	26,8	24,9	29,6
Španija	16,6	34,4	17,5	31,5
Švedska	9,4	25,8	17,0	47,8
Švica	15,8	33,5	22,7	28,0
Tajska	31,1	60,5	5,5	2,9
Velika Britanija	15,0	21,9	20,8	42,3
ZDA	45,1	21,0	21,1	12,8

R31 Ali soglašate ali ne soglašate s tem, da vera pomaga ljudem...**a. pri sklepanju prijateljstev?**

ISSP 2018	močno	soglašam	niti-niti	ne	sploh ne
	soglašam			soglašam	soglašam
	1	2	3	4	5
Avstrija	11,6	39,2	20,7	13,3	15,2
Bolgarija	2,9	22,5	36,8	24,7	13,1
Čile	10,9	48,3	13,1	19,8	7,9
Tajvan	12,5	60,7	8,5	16,0	2,3
Hrvaška	21,5	39,2	27,1	6,2	6,0
Češka	12,6	40,7	31,2	11,3	4,2
Danska	14,8	38,2	29,8	6,4	10,7
Finska	11,0	46,5	33,9	5,9	2,7
Francija	7,9	32,7	36,7	13,8	8,9
Nemčija	11,1	42,0	26,6	11,1	9,2
Madžarska	16,1	27,0	23,4	16,8	16,8
Islandija	8,1	31,4	45,6	8,2	6,7
Izrael	12,7	33,7	31,0	17,8	4,8
Japonska	5,0	9,1	18,6	10,4	56,9
Južna Koreja	15,9	52,1	20,9	6,3	4,7
Nova Zelandija	18,1	52,2	21,8	5,6	2,3
Norveška	9,5	50,0	31,8	5,8	2,9
Filipini	28,5	53,1	8,4	8,0	2,0
Rusija	12,1	34,7	23,3	17,5	12,3
Slovaška	15,3	32,6	32,7	13,7	5,7
Slovenija	8,9	48,8	22,4	14,3	5,6
Španija	9,2	40,5	26,4	17,1	6,7
Švedska	9,3	45,5	35,8	4,3	5,1
Švica	9,1	53,8	28,0	5,6	3,6
Tajska	30,1	62,5	6,1	1,2	0,1
Velika Britanija	11,0	50,9	27,0	7,1	4,0
ZDA	19,6	52,5	17,9	8,2	1,8

b. nudi tolažbo, ko jim je težko ali ko so žalostni?

ISSP 2018	močno	soglašam	niti-niti	ne	sploh ne
	soglašam			soglašam	soglašam
	1	2	3	4	5
Avstrija	33,3	41,9	12,0	5,4	7,4
Bolgarija	10,4	41,4	30,5	11,4	6,3
Čile	17,0	51,3	14,8	12,8	4,1
Tajvan	18,6	64,9	5,8	9,6	1,1
Hrvaška	37,8	39,5	15,9	4,3	2,6
Češka	22,8	46,5	21,7	5,9	3,1
Danska	38,9	44,0	11,7	2,4	2,9
Finska	25,0	56,9	15,1	1,5	1,4
Francija	24,1	57,6	12,1	3,1	3,1
Nemčija	34,6	51,4	6,7	2,7	4,6
Madžarska	26,3	29,0	19,9	10,2	14,6
Islandija	32,4	50,8	13,7	1,6	1,5
Izrael	33,8	45,4	13,4	5,7	1,7
Japonska	12,1	29,9	23,3	6,8	27,9
Južna Koreja	29,1	53,1	12,1	3,1	2,6
Nova Zelandija	27,3	54,3	13,5	2,8	2,1
Norveška	22,4	59,7	15,0	1,8	1,0
Filipini	32,6	49,9	11,6	4,9	1,0
Rusija	22,7	42,3	20,6	7,5	6,9
Slovaška	28,7	34,7	26,2	6,5	3,8
Slovenija	23,0	59,2	11,0	4,8	2,1
Španija	23,2	52,1	13,0	8,3	3,4
Švedska	21,3	58,9	16,5	1,8	1,5
Švica	24,1	62,1	10,1	1,9	1,8
Tajska	29,5	57,5	11,9	1,1	0,0
Velika Britanija	25,4	54,3	14,2	3,8	2,3
ZDA	42,0	51,0	5,0	1,7	0,3

R32 Ali soglašate ali ne soglašate s spodnjo trditvijo?**Religije pogosto omejujejo enakost med ženskami in moškimi.**

ISSP 2018	močno	soglašam	niti-niti	ne	sploh ne
	soglašam			soglašam	soglašam
	1	2	3	4	5
Avstrija	16,5	38,5	18,8	16,9	9,2
Bolgarija	2,8	18,0	40,9	30,5	7,7
Čile	6,6	26,0	24,1	34,9	8,5
Tajvan	2,1	15,5	10,8	59,6	12,0
Hrvaška	6,9	17,4	33,0	26,6	16,1
Češka	4,6	28,6	32,5	25,3	9,0
Danska	17,9	39,1	22,6	8,7	11,7
Finska	12,7	39,4	26,5	15,9	5,5
Francija	22,7	35,2	22,8	10,0	9,2
Nemčija	17,6	37,6	22,8	13,5	8,5
Madžarska	4,2	15,7	21,9	31,9	26,3
Islandija	12,1	25,4	35,1	18,0	9,4
Izrael	15,5	28,7	27,2	22,2	6,4
Japonska	4,1	10,3	34,4	13,7	37,4
Južna Koreja	3,4	10,9	44,3	26,4	15,0
Nova Zelandija	9,4	31,2	30,2	18,8	10,5
Norveška	18,4	49,3	20,5	8,6	3,2
Filipini	8,9	26,6	19,4	28,7	16,4
Rusija	6,0	18,3	21,4	33,3	21,0
Slovaška	11,3	29,6	29,3	16,6	13,1
Slovenija	14,1	47,6	20,3	15,5	2,6
Španija	17,5	31,1	17,3	27,6	6,4
Švedska	21,8	39,3	28,0	7,0	3,9
Švica	15,5	37,2	28,8	14,1	4,4
Tajska	1,0	13,8	18,2	44,4	22,6
Velika Britanija	9,4	29,6	35,7	17,4	7,9
ZDA	5,4	21,2	26,7	37,9	8,8

R33 Ali soglašate ali ne soglašate z naslednjima izjavama?**a. Vlade se ne bi smele vmešavati v poskuse katerekoli religije, da širi svojo vero.**

ISSP 2018	močno	soglašam	niti-niti	ne	sploh ne
	soglašam			soglašam	soglašam
	1	2	3	4	5
Avstrija	12,6	33,5	24,4	16,9	12,6
Bolgarija	6,0	40,0	30,5	18,7	4,8
Čile	15,4	48,8	12,0	19,6	4,2
Tajvan	11,3	49,2	9,4	27,3	2,9
Hrvaška	34,8	33,8	22,2	7,4	1,8
Češka	12,4	29,6	26,6	23,6	7,8
Danska	20,4	31,2	16,4	22,4	9,7
Finska	9,4	20,8	26,3	31,7	11,7
Francija	7,0	18,2	29,1	23,6	22,1
Nemčija	16,6	37,9	26,7	13,6	5,2
Madžarska	33,8	29,2	21,4	9,5	6,1
Islandija	19,6	25,7	29,9	18,4	6,3
Izrael	21,7	39,0	20,8	15,3	3,3
Japonska	15,2	22,5	28,4	12,0	21,8
Južna Koreja	22,4	29,9	26,5	16,9	4,3
Nova Zelandija	15,0	33,5	27,0	19,5	5,0
Norveška	8,2	38,2	32,8	15,1	5,7
Filipini	22,7	47,1	12,5	15,6	2,0
Rusija	15,9	30,8	25,6	20,8	6,9
Slovaška	17,0	31,5	24,5	18,8	8,3
Slovenija	24,5	41,9	15,3	15,3	3,1
Španija	37,1	40,9	11,1	8,4	2,5
Švedska	9,6	32,1	32,6	16,3	9,4
Švica	7,4	27,5	27,4	27,2	10,6
Tajska	33,9	43,9	16,2	4,5	1,5
Velika Britanija	9,7	32,6	27,7	24,2	5,8
ZDA	27,4	47,0	13,3	10,6	1,8

b. Če gledamo na splošno, ljudje, ki pripadajo različnim religijam, težko shajajo eden z drugim.

ISSP 2018	močno	soglašam	niti-niti	ne	sploh ne
	soglašam			soglašam	
	1	2	3	4	5
Avstrija	5,5	22,8	18,9	27,7	25,1
Bolgarija	1,6	9,9	32,2	41,7	14,6
Čile	3,6	23,2	24,0	37,3	11,9
Tajvan	1,4	13,0	7,6	66,3	11,7
Hrvaška	7,1	16,4	22,9	31,0	22,6
Češka	5,6	20,8	32,2	32,1	9,3
Danska	8,6	24,0	22,5	26,0	19,0
Finska	4,4	15,2	27,7	39,6	13,1
Francija	4,9	10,9	21,9	31,6	30,7
Nemčija	2,1	8,9	19,2	40,0	29,9
Madžarska	15,4	30,3	34,0	13,8	6,5
Islandija	3,6	10,7	28,1	37,0	20,5
Izrael	12,0	19,4	22,7	30,6	15,2
Japonska	6,6	16,2	33,4	16,2	27,7
Južna Koreja	4,2	13,2	31,8	35,4	15,4
Nova Zelandija	2,4	9,1	25,2	43,7	19,7
Norveška	1,4	6,0	17,4	44,2	31,1
Filipini	9,2	28,1	21,5	31,3	9,9
Rusija	5,8	17,2	26,3	34,4	16,3
Slovaška	7,5	29,3	38,9	17,1	7,4
Slovenija	8,4	37,6	32,8	18,4	2,8
Španija	2,0	8,6	15,6	46,3	27,5
Švedska	9,1	23,3	34,2	22,2	11,1
Švica	2,4	7,8	18,1	44,1	27,6
Tajska	7,9	23,4	14,0	35,8	18,9
Velika Britanija	3,2	14,6	28,3	35,9	17,9
ZDA	1,7	11,3	19,0	52,0	16,0

R34 Povejte še za vsako od spodnjih trditev, ali soglašate ali ne soglašate z njo.**V xx (Sloveniji) vera predstavlja preteklost in ne prihodnosti.**

ISSP 2018	močno	soglašam	niti-niti	ne	sploh ne
	soglašam			soglašam	soglašam
	1	2	3	4	5
Avstrija	15,4	35,1	22,6	18,7	8,3
Bolgarija	0,6	20,0	46,1	26,7	6,5
Čile	7,9	39,9	20,0	25,2	7,0
Tajvan	0,4	6,7	10,0	71,0	11,8
Hrvaška	8,9	17,2	30,3	31,1	12,5
Češka	9,2	34,1	32,1	20,8	3,8
Danska	17,4	32,0	24,7	14,8	11,1
Finska	12,3	27,0	29,0	24,7	6,9
Francija	14,4	25,5	30,0	22,1	7,9
Nemčija	6,6	27,4	32,9	24,4	8,8
Madžarska	15,4	24,3	31,1	21,4	7,8
Islandija	12,7	25,5	32,5	22,8	6,5
Izrael	10,1	24,0	29,9	27,0	9,0
Japonska	9,6	26,6	31,2	9,4	23,2
Južna Koreja	4,4	23,2	48,0	18,6	5,7
Nova Zelandija	6,5	22,8	37,0	24,7	9,0
Norveška	10,3	30,0	31,3	22,0	6,4
Filipini	11,0	44,8	21,3	19,3	3,6
Rusija	6,0	17,3	28,6	32,1	16,0
Slovaška	14,1	34,0	26,3	18,0	7,6
Slovenija	6,9	34,5	33,4	20,8	4,4
Španija	8,6	28,1	23,1	32,7	7,5
Švedska	9,9	30,2	37,7	15,5	6,7
Švica	7,6	30,7	35,9	20,7	5,2
Tajska	4,9	20,7	17,9	44,2	12,4
Velika Britanija	7,4	32,9	33,8	22,7	3,3
ZDA	2,7	16,2	22,4	47,0	11,7

**V xx (Sloveniji) je religija za življenje danes prav tako pomembna,
kot je bila v preteklosti.**

ISSP 2018	močno	soglašam	niti-niti	ne	sploh ne
	soglašam			soglašam	soglašam
	1	2	3	4	5
Avstrija	3,2	13,0	14,0	39,0	30,7
Bolgarija	0,6	12,9	50,4	29,2	6,9
Čile	5,4	31,1	20,8	32,3	10,4
Tajvan	3,1	55,6	8,7	29,8	2,9
Hrvaška	11,9	29,7	30,1	21,2	7,0
Češka	6,1	18,3	26,1	37,0	12,4
Danska	7,2	13,7	12,5	32,5	34,1
Finska	4,3	16,0	15,3	46,6	17,8
Francija	4,4	20,1	29,9	30,9	14,7
Nemčija	3,0	10,7	13,4	53,6	19,3
Madžarska	9,7	19,5	28,5	27,6	14,7
Islandija	6,0	15,1	17,4	36,0	25,5
Izrael	10,6	25,0	31,0	25,0	8,4
Japonska	8,0	20,5	33,8	17,2	20,5
Južna Koreja	10,5	46,6	34,2	6,3	2,4
Nova Zelandija	7,9	29,6	26,1	27,3	9,1
Norveška	5,9	21,7	18,8	38,0	15,6
Filipini	18,7	52,4	19,8	7,8	1,4
Rusija	14,9	33,3	29,7	16,1	6,1
Slovaška	11,3	22,4	37,0	21,5	7,7
Slovenija	4,9	27,8	22,2	39,5	5,6
Španija	2,9	18,9	14,0	50,4	13,9
Švedska	3,3	13,1	22,7	38,8	22,2
Švica	4,1	16,7	19,5	46,4	13,3
Tajska	15,1	50,3	20,2	10,1	4,3
Velika Britanija	4,8	22,8	28,1	33,5	10,9
ZDA	13,8	37,0	14,6	30,7	3,9

R35 Kakšen je vaš odnos do pripadnikov navedenih religijskih skupin?**a. kristjani**

ISSP 2018	zelo pozitivno	dokaj pozitiven	ni-ti-niti	dokaj negativen	zelo negativen
	1	2	3	4	5
Avstrija	27,8	38,7	28,9	2,8	1,8
Bolgarija	53,1	33,3	13,1	0,5	0,0
Čile	19,4	36,9	29,8	9,6	4,3
Tajvan	16,7	37,7	38,5	6,2	0,8
Hrvaška	46,9	27,2	23,4	1,8	0,7
Češka	21,8	38,5	32,4	4,8	2,5
Danska	16,4	46,2	34,0	2,8	0,6
Finska	21,3	52,2	22,0	3,6	0,9
Francija	22,1	37,2	36,1	3,4	1,2
Nemčija	23,4	43,6	31,9	1,0	0,1
Madžarska	22,0	41,5	34,0	2,0	0,6
Islandija	31,6	37,4	26,6	3,1	1,3
Izrael	35,0	32,4	24,8	5,0	2,7
Japonska	9,6	31,9	48,4	5,3	4,7
Južna Koreja	9,1	16,5	38,0	22,9	13,6
Nova Zelandija	24,1	29,3	38,1	5,3	3,2
Norveška	20,7	39,6	34,5	4,1	1,1
Filipini	50,4	40,7	5,1	2,7	1,2
Rusija	47,1	32,4	19,3	0,9	0,4
Slovaška	31,4	38,3	27,7	2,4	0,2
Slovenija	32,8	45,7	19,7	1,6	0,2
Španija	22,6	42,2	33,0	1,6	0,5
Švedska	16,3	39,7	39,4	3,6	1,0
Švica	17,3	37,3	41,6	3,0	0,7
Tajska	8,1	39,8	48,1	3,5	0,5
Velika Britanija	23,2	32,2	40,8	3,0	0,8
ZDA	44,1	29,8	21,8	3,8	0,5

b. muslimani

ISSP 2018	zelo pozitivno	dokaj pozitiven	niti-niti	dokaj negativan	zelo negativan
	1	2	3	4	5
Avstrija	8,0	16,6	40,7	21,9	12,8
Bolgarija	20,3	29,8	34,1	10,4	5,3
Čile	3,7	14,7	45,2	20,6	15,8
Tajvan	4,3	20,0	55,6	16,7	3,4
Hrvaška	22,1	27,3	38,0	9,4	3,2
Češka	1,9	7,0	30,8	28,2	32,1
Danska	3,6	19,4	40,6	22,5	13,9
Finska	1,6	5,3	27,4	32,3	33,4
Francija	13,3	13,7	43,7	18,4	10,9
Nemčija	6,3	17,2	47,1	22,3	7,0
Madžarska	0,8	6,7	43,9	29,8	18,8
Islandija	9,2	21,8	38,7	19,0	11,4
Izrael	34,1	22,5	23,8	12,2	7,4
Japonska	3,8	9,4	48,4	20,7	17,7
Južna Koreja	1,3	4,4	46,3	24,0	24,1
Nova Zelandija	13,5	20,9	46,1	13,2	6,3
Norveška	7,4	20,5	39,0	21,1	12,1
Filipini	12,1	33,5	22,9	19,2	12,3
Rusija	19,7	33,4	33,0	9,9	3,9
Slovaška	1,5	9,1	25,7	26,0	37,7
Slovenija	12,8	34,0	36,2	11,7	5,4
Španija	6,4	20,4	46,3	20,3	6,6
Švedska	4,6	14,0	39,0	22,6	19,8
Švica	3,3	12,6	54,9	21,0	8,2
Tajska	9,3	35,3	47,2	6,7	1,5
Velika Britanija	12,6	21,5	46,9	11,9	7,1
ZDA	12,7	26,8	43,1	11,5	6,0

c. hindujci

ISSP 2018	zelo pozitivno	dokaj pozitiven	niti-niti	dokaj negativen	zelo negativen
	1	2	3	4	5
Avstrija	9,8	22,7	53,2	7,4	6,9
Bolgarija	12,5	22,2	57,3	4,8	3,1
Čile	4,4	21,9	49,4	13,1	11,3
Tajvan	3,2	17,0	68,5	9,0	2,3
Hrvaška	18,2	21,1	46,9	8,1	5,6
Češka	5,5	19,7	50,1	14,3	10,5
Danska	5,8	31,5	55,3	5,3	2,1
Finska	3,0	27,1	50,7	10,2	9,1
Francija	15,1	26,6	52,2	3,9	2,2
Nemčija	7,6	23,8	60,1	5,9	2,6
Madžarska	4,7	17,8	57,2	15,0	5,3
Islandija	11,8	27,0	51,4	5,9	3,9
Izrael	23,2	28,9	31,1	7,6	9,2
Japonska	4,7	11,3	62,6	12,8	8,6
Južna Koreja	1,1	4,5	55,6	20,3	18,5
Nova Zelandija	16,2	24,7	50,8	5,6	2,8
Norveška	10,8	29,3	52,3	5,0	2,6
Filipini	5,4	22,4	32,8	23,5	15,9
Rusija	18,5	32,3	39,2	6,8	3,2
Slovaška	4,5	18,2	49,1	19,0	9,3
Slovenija	15,3	36,5	41,2	4,8	2,1
Španija	7,1	26,2	58,5	5,6	2,5
Švedska	7,4	23,7	56,7	8,7	3,5
Švica	4,8	23,7	65,6	4,2	1,8
Tajska	7,9	37,3	49,2	4,7	0,9
Velika Britanija	15,0	26,7	52,3	4,1	1,9
ZDA	14,5	25,8	50,8	5,4	3,5

d. budisti

ISSP 2018	zelo pozitivno	dokaj pozitiven	niti-niti	dokaj negativen	zelo negativen
	1	2	3	4	5
Avstrija	12,1	28,3	47,4	5,1	7,1
Bolgarija	13,5	24,6	54,5	4,2	3,1
Čile	7,4	26,1	42,5	13,0	11,0
Tajvan	16,4	46,0	32,4	4,5	0,7
Hrvaška	19,9	22,0	44,7	7,7	5,6
Češka	7,7	27,9	43,5	13,0	7,9
Danska	9,0	39,4	47,5	2,6	1,6
Finska	7,4	33,8	44,3	7,0	7,5
Francija	18,6	30,8	46,0	2,1	2,5
Nemčija	11,1	30,1	52,3	4,3	2,2
Madžarska	5,8	21,3	55,6	13,1	4,1
Islandija	16,5	32,9	45,0	3,4	2,3
Izrael	23,4	30,2	29,3	7,1	10,0
Japonska	15,2	35,8	45,1	1,6	2,3
Južna Koreja	9,4	38,5	40,6	7,0	4,5
Nova Zelandija	20,3	27,4	47,4	2,4	2,5
Norveška	14,4	32,9	46,6	4,0	2,1
Filipini	5,2	20,8	32,1	24,0	17,9
Rusija	19,4	33,1	38,0	5,9	3,5
Slovaška	6,1	22,6	52,2	15,0	4,2
Slovenija	17,6	37,2	39,7	3,7	1,9
Španija	8,2	29,4	55,3	5,0	2,0
Švedska	12,5	32,3	48,0	4,3	2,9
Švica	11,9	33,6	51,4	2,0	1,3
Tajska	23,7	46,3	28,9	0,8	0,2
Velika Britanija	17,4	29,3	49,2	2,7	1,4
ZDA	17,7	27,4	45,9	4,6	4,4

e. judje

ISSP 2018	zelo pozitivno	dokaj pozitiven	niti-niti	dokaj negativen	zelo negativen
	1	2	3	4	5
Avstrija	10,2	21,1	52,9	7,9	7,9
Bolgarija	14,3	22,3	53,5	5,8	4,1
Čile	4,8	18,2	47,3	17,4	12,2
Tajvan	3,8	17,0	68,4	8,9	1,9
Hrvaška	22,4	29,7	40,5	5,1	2,3
Češka	7,9	27,3	50,8	9,5	4,5
Danska	5,9	34,8	51,6	5,8	2,0
Finska	3,1	28,3	51,2	11,8	5,5
Francija	13,4	24,9	52,1	6,3	3,3
Nemčija	7,2	26,6	58,7	5,7	1,9
Madžarska	3,7	13,3	57,0	16,8	9,1
Islandija	11,0	27,3	49,0	8,6	4,1
Izrael	48,3	33,8	16,1	1,4	0,5
Japonska	4,2	11,7	58,6	11,8	13,6
Južna Koreja	1,2	6,8	58,4	19,7	13,9
Nova Zelandija	15,8	25,1	51,4	4,4	3,3
Norveška	11,7	31,7	47,6	5,8	3,2
Filipini	5,7	22,1	32,5	19,4	20,3
Rusija	18,1	31,3	40,0	6,6	3,9
Slovaška	3,8	18,5	55,9	17,4	4,4
Slovenija	13,8	34,9	40,6	7,5	3,2
Španija	6,4	25,5	58,0	7,7	2,4
Švedska	8,9	30,4	52,0	5,8	2,9
Švica	4,5	20,3	62,2	10,4	2,7
Tajska	8,0	36,4	48,2	5,3	2,1
Velika Britanija	14,0	27,6	52,1	3,9	2,5
ZDA	20,8	31,8	41,8	4,6	1,0

f. ateisti ali ne-verniki

ISSP 2018	zelo pozitivno	dokaj pozitiven	niti-niti	dokaj negativen	zelo negativen
	1	2	3	4	5
Avstrija	13,3	24,5	50,4	5,9	5,8
Bolgarija	19,0	21,9	47,4	7,0	4,7
Čile	3,7	15,5	47,2	18,7	14,8
Tajvan	5,1	20,0	65,5	8,4	1,1
Hrvaška	23,4	21,9	39,5	8,6	6,6
Češka	17,1	33,7	42,1	4,7	2,4
Danska	12,0	38,9	45,4	2,2	1,4
Finska	11,6	24,0	46,0	7,8	10,7
Francija	24,5	30,7	41,1	1,6	2,0
Nemčija	11,2	27,5	54,6	4,5	2,1
Madžarska	6,2	18,1	64,8	7,4	3,6
Islandija	15,9	31,4	44,1	5,5	3,0
Izrael	21,6	28,0	23,6	9,1	17,7
Japonska	14,5	20,3	55,6	4,0	5,7
Južna Koreja	10,8	18,5	61,4	5,0	4,3
Nova Zelandija	18,4	26,3	49,4	3,5	2,5
Norveška	16,2	35,0	43,7	3,5	1,6
Filipini	2,6	7,8	18,0	21,6	50,0
Rusija	22,7	35,7	33,7	4,6	3,3
Slovaška	10,8	30,4	51,4	6,1	1,2
Slovenija	19,2	41,4	33,0	4,5	1,8
Španija	9,3	28,9	53,0	5,7	3,1
Švedska	15,5	32,7	47,0	2,8	2,1
Švica	9,8	23,3	62,3	3,3	1,2
Tajska	7,0	25,1	37,6	23,0	7,2
Velika Britanija	17,3	26,9	50,6	3,0	2,2
ZDA	9,8	18,2	45,8	13,6	12,6

R37 Kaj bi na splošno rekli, ali je vaše zdravje...

ISSP 2018	odlično	zelo dobro	dobro	zadovoljivo	slabo
	1	2	3	4	5
Avstrija	19,9	37,6	26,7	13,5	2,3
Čile	7,0	17,3	43,5	26,8	5,4
Tajvan	8,0	29,6	49,5	10,8	2,1
Hrvaška	20,5	34,2	29,9	11,9	3,5
Češka	8,9	26,9	38,0	21,4	4,7
Danska	15,5	44,6	23,4	12,1	4,4
Finska	15,3	32,0	35,0	15,0	2,7
Francija	12,7	29,1	43,0	13,3	1,8
Nemčija	9,8	24,9	40,2	19,6	5,6
Madžarska	17,9	47,3	26,7	7,2	0,9
Islandija	12,1	40,7	30,4	14,9	2,0
Izrael	24,7	33,9	25,2	12,7	3,6
Japonska	1,8	10,9	21,1	52,0	14,3
Južna Koreja	15,8	38,3	29,7	13,9	2,2
Norveška	14,1	32,9	35,4	12,2	5,4
Filipini	14,4	16,3	31,0	34,1	4,1
Rusija	6,0	8,3	38,2	38,5	9,0
Slovaška	22,0	35,8	29,7	10,7	1,9
Slovenija	12,2	25,3	37,2	18,6	6,7
Španija	11,4	24,6	41,6	18,2	4,2
Švedska	16,1	36,8	38,9	6,4	1,8
Švica	13,4	40,8	34,5	9,3	2,0
Tajska	4,0	17,5	48,7	25,9	4,0
Velika Britanija	10,9	35,2	34,7	12,9	6,4
ZDA	21,0	28,3	29,6	18,1	3,1

2.3

Mednarodna družboslovna raziskava, STALIŠČA DO DRUŽBENE NEENAKOSTI, medčasovne primerjave (ISSP, Social Inequality, 2019)

Mitja Hafner-Fink, Niko Toš, Zdenko Roter, Peter Klinar, Cveto Trampuž, Samo Uhan, Slavko Kurdija, Brina Malnar, Vlado Mihelj, Ivan Bernik, Janez Štebe, Sergio Švara, Matej Kovačič, Rebeka Falle Zorman, Živa Broder, Tina Vovk, May Doušak, Špela Zajšek

Pojav družbenih neenakosti je predmet in smer sociološkega raziskovanja vse od konca šestdesetih let in tudi redna vsebina raziskav SJM 1968–1990. Raziskave so v tem obdobju potekale znotraj družbenosistemskih okvirov in se niso odpirale v mednarodni prostor. O tem priča vrsta publikacij in raziskav.¹ Z vključitvijo raziskave ISSP v program SJM postaja ta vidik redni sestavni del empiričnega raziskovanja v Sloveniji. Mednarodna operacionalizacija tematskega bloka o družbenih neenakostih je bila odtlej izvedena v štirih valovih, leta 1992, 1999, 2009 in 2019. Programu ISSP se je v vmesnem obdobju pridruževalo vse več držav z vseh celin, tako da lahko na podlagi tretje meritve (2009) primerjalna analiza poteka z vključitvijo osemtridesetih nacionalnih datotek. Slovenski raziskovalci so sodelovali pri pripravi modulov v letih 1999, 2009 in 2019. Od prve do zadnje izvedbe, odkar je Slovenija vključena v program, je minilo sedemindvajset let (1992–2019), kar dopušča široke medčasovne primerjave. Če velja, da so strukturne značilnosti in orientacije prebivalcev Slovenije v začetku leta 1992 še pod vplivom strukturnih in socializacijskih vzorcev predhodnega (socialističnega) obdobja, pa meritve po tem odpirajo možnost analize in interpretacije sprememb, ki so nastale v novi družbenostrukturni situaciji in spremenjenih socializacijskih razmerah.

1. Toš, N. 1974, Družbena enakost in razvoj, vidiki socialne diferenciacije in zavest o njih, Založba Obzorja Maribor; Vrsta raziskav socialne strukture oz. socialne stratifikacije, ki so potekale v okvirih Inštituta za sociologijo Univerze v Ljubljani; raziskave vključenosti Slovencev v mednarodne migracije, ki so v sedemdesetih letih potekale v okviru FSPN, itd.

Tematski blok ISSP o družbenih neenakostih vključuje vprašanja o kanalih vertikalne mobilnosti (kot so npr. izobrazba, družina, socialna omrežja, politika itd.), o dohodkovnih neenakostih in družbeno sprejemljivih razlikah v dohodku, o premoženjskem statusu in pogojih dostopa do dobrin med pripadniki različnih družbenih skupin itd. Dalje, raziskava vključuje kazalce o slojni pripadnosti oz. razredni strukturiranosti družbe; vključuje poglede na legitimnost družbenih neenakosti ter na različne izvore konfliktov med skupinami in njihovo vrednotenje; vsebuje tudi vprašanja o medgeneracijski mobilnosti ter ocene o socialno-ekonomskem položaju opazovanih posameznikov in skupin itd.

V nadaljevanju so prikazani rezultati dosedanjih meritev (1992, 1999, 2009 in 2019), izvedenih v Sloveniji v polnem obsegu mednarodnih operacionalizacij. Gradiva so urejena na podlagi vprašalnika ISSP 2019, dodana pa so tudi vsa vprašanja iz predhodnih meritev, ki niso bila vključena v zadnjo meritev. Pri navajanju virov se opiramo na vsakokratno slovensko meritev SJM92/2, SJM98/1 in SJM09/1 in SJM 2019/1².

Osnovni pojmi: socialna struktura, kanali vertikalne mobilnosti, medgeneracijska mobilnost, dohodkovne neenakosti, slojna in razredna pripadnost, konflikti med družbenimi skupinami itd.

2. Prikazi rezultatov treh meritev so objavljeni v knjigah N. Toš, ured., Vrednote v prehodu II.-IV. in sicer VP II., str. 159-167; VP II., str. 817-827 in VP IV., str. 469-475.

2.3.1

Stališča do družbene neenakosti, Medčasovne primerjave za Slovenijo (ISSP 1992–2019)

N1 Sledi nekaj vprašanj o možnostih napredovanja v družbi. Prosimo povejte, kako pomembna je po vaši oceni vsaka od naštetih stvari za napredovanje v življenju.

Kako pomembno je torej...		to je zelo odločilno	to je pomembno	to je precej pomembno	to ni kaj dosti pomembno	to sploh ni pomembno	ne vem	b.o.	
		1	2	3	4	5	8	9	
a.	da izhajaš iz bogate družine?	SJM922	4,1	17,5	29,8	25,0	21,2	2,4	
		SJM944	6,6	19,5	28,8	21,4	19,2	3,1	1,4
		SJM981	5,8	20,4	35,9	22,3	13,4	2,2	
		SJM091	7,9	23,1	34,9	23,1	9,7	0,8	0,6
		SJM192	9,3	25,4	32,0	21,5	10,7	0,9	0,2
b.	da imaš dobro izobražene starše?	SJM922	3,0	23,8	35,0	22,1	13,8	1,6	0,7
		SJM091	6,8	27,6	39,1	18,8	6,5	0,9	0,4
		SJM192	7,1	27,7	33,5	22,7	8,3	0,5	0,1
c.	da imaš sam dobro izobrazbo?	SJM922	18,1	44,6	27,3	5,9	2,4	0,9	0,9
		SJM944	15,4	51,8	24,2	5,2	1,8	0,6	1,1
		SJM091	22,5	46,9	23,5	4,5	1,5	0,6	0,5
		SJM192	17,4	40,1	28,9	9,9	3,2	0,4	0,1
d.	da trdo delaš?	SJM922	16,9	35,8	25,5	15,4	5,1	0,9	0,4
		SJM944	16,6	38,6	27,0	12,1	3,4	0,6	1,7
		SJM091	29,0	42,0	20,7	6,4	1,1	0,5	0,4
		SJM192	21,3	35,2	26,3	13,1	3,6	0,5	0,0
e.	da poznaš prave ljudi?	SJM922	13,0	39,8	31,9	8,4	4,3	2,6	
		SJM944	19,7	39,5	27,4	6,6	3,4	1,5	1,8
		SJM981	17,9	41,4	31,3	6,3	1,9	1,3	
		SJM091	26,0	40,6	26,3	4,7	1,4	0,8	0,3
		SJM192	24,7	42,7	24,4	5,8	1,9	0,5	0,1
f.	da imaš politične zveze?	SJM922	4,1	16,6	22,4	26,1	22,9	6,3	1,6
		SJM091	15,0	22,2	28,0	21,8	9,4	2,9	0,8
		SJM192	16,2	26,3	20,8	20,5	12,0	4,0	0,2
g.	da daješ	SJM091	6,2	9,3	17,8	29,8	31,0	4,2	1,7

Kako pomembno je torej...		to je odločilno	to je zelo pomem- bno	to je precej pomem- bno	to ni kaj dosti pomem- bno	to sploh ni pomem- bno	ne vem	b.o.	
		1	2	3	4	5	8	9	
h.	podkupnine?	SJM192	5,8	12,6	18,7	24,7	28,6	9,0	0,5
	da pripadaš	SJM922	1,8	7,1	12,1	23,5	46,7	6,4	2,4
	določeni rasi ali	SJM091	2,0	8,1	18,9	35,3	30,0	4,8	0,9
	etnični skupnosti?	SJM192	2,7	10,6	21,0	32,0	30,4	3,2	0,3
i.	da pripadaš	SJM922	1,5	6,3	14,1	25,0	49,1	3,4	0,6
	določeni veri?	SJM091	1,5	7,1	15,7	39,2	31,7	3,9	0,8
		SJM192	2,0	5,6	15,9	36,6	36,9	2,7	0,3
j.	da si moški	SJM922	1,6	8,5	22,9	25,2	37,8	3,4	0,7
	ali ženska?	SJM944	2,9	12,2	18,0	28,9	31,0	3,0	4,1
		SJM091	4,2	12,3	26,2	30,4	23,9	2,3	0,6
		SJM192	3,1	12,6	25,9	31,6	24,6	1,8	0,3

N2 Radi bi, da ocenite, koliko ljudje v spodaj navedenih poklicih v resnici zaslužijo. Povejte prosimo, koliko po vaši oceni v zadnjem času zaslužijo na mesec, po odbitku prispevkov in davkov. (Mnogo ljudi ne ve kaj dosti o tem, vendar nam bo vaša približna ocena zadostovala. Četudi vam je morda težko oceniti, je to za nas pomembno in vas zato prosimo, da vseeno poskusite). Koliko po vaši oceni zasluži: (vpišite celotni znesek v evrih, 888888-ne vem, 999999-b.o.):

			povprečje v €	ne vem	b.o.
				8	9
a)	zdravnik splošne prakse	SJM091	3.167,65 €	18,0	2,7
		SJM192	2.626,64 €	8,7	0,9
b)	direktor velikega poslovnega sistema	SJM091	8.756,07 €	16,5	3,1
		SJM192	8.588,80 €	7,6	0,4
c)	prodajalka v trgovini	SJM091	597,46 €	13,1	2,2
		SJM192	735,73 €	2,9	0,2
d)	nekvalificirani delavec v tovarni	SJM091	504,61 €	13,6	2,3
		SJM192	683,54 €	2,5	0,3
e)	minister v slovenski vladi	SJM091	5.628,01 €	16,9	2,7
		SJM192	4.364,64 €	6,7	0,5

N3 Sedaj pa nas zanima še, koliko naj bi po vaši oceni zaslužili ljudje v teh poklicih, torej, koliko bi morali po vašem mnenju zaslužiti na mesec (po odbitku prispevkov in davkov) ne glede na to, koliko v resnici zaslužijo. Koliko naj bi približno zaslužil: (vpišite celotni znesek v evrih, 888888-ne vem, 999999-b.o.):

			povprečje v €	ne vem	b.o.
				8	9
a)	zdravnik splošne prakse	SJM091	3.068,88 €	16,2	2,5
		SJM192	3029,92 €	4,6	0,6
b)	direktor velikega poslovnega sistema	SJM091	4.693,00 €	16,0	2,8
		SJM192	5243,45 €	5,8	1,6
c)	prodajalka v trgovini	SJM091	946,50 €	13,7	2,3
		SJM192	1101,59 €	2,3	0,4
d)	nekvalificirani delavec v tovarni	SJM091	849,47 €	14,0	2,3
		SJM192	1016,89 €	2,2	0,4
e)	minister v slovenski vladi	SJM091	3.428,57 €	15,5	2,9
		SJM192	3071,23 €	5,2	3,2

N4 Koliko soglašate ali ne soglašate z naslednjimi trditvami...

			močno		sploh				
			sogla-	sogla-	ne	ne	ne	b.o.	
			šam	šam	sogla-	sogla-	vem		
			šam	šam	šam	šam			
			1	2	3	4	5	8	9
a.	Razlike v dohodkih so v Sloveniji prevelike.	SJM922	47,6	37,4	5,7	6,6	1,0	1,2	0,5
		SJM981	48,9	49,5	4,7	3,6	0,6	1,5	0,3
		SJM091	57,5	36,6	2,6	1,7	0,3	0,8	0,5
		SJM192	52,6	36,4	5,7	2,9	0,9	1,5	0,0
b.	Vlada je odgovorna za to, da zmanjša razlike v dohodkih med ljudmi z visokimi dohodki in ljudmi z nizkimi dohodki.	SJM002	39,2	44,4	5,5	6,2	1,3	3,5	
		SJM053+4	36,6	40,2	13,2	5,6	0,7	2,3	1,4
		SJM091	46,9	42,2	6,0	2,6	0,5	1,4	0,5
		SJM192	44,2	40,9	8,5	4,0	1,0	0,9	0,3
c.	Vlada bi morala zagotoviti primeren življenjski standard nezaposlenim.	SJM922	21,5	56,9	11,9	5,9	0,6	2,7	0,5
		SJM091	34,9	44,4	13,4	4,4	0,7	1,3	0,8
		SJM192	18,5	36,9	26,2	13,1	3,8	1,4	0,3
d.	Zasebna podjetja so odgovorna za to, da zmanjšajo razlike v plačah med svojimi zaposlenimi z visokimi in nizkimi plačami.	SJM192	23,5	52,1	13,9	7,1	1,9	1,4	0,2

N5 Kdo na spodnjem seznamu je po vašem mnenju najbolj odgovoren za zmanjševanje razlik v dohodkih med tistimi z visokimi in tistimi z nizkimi dohodki?

	SJM192
1 - zasebna podjetja	9,5
2 - vlada	71,7
3 - sindikati	7,6
4 - posamezniki z visokimi dohodki sami	2,4
5 - posamezniki z nizkimi dohodki sami	0,8
6 - razlik v dohodkih ni potrebno zmanjšati	0,9
8 - ne vem	6,1
9 - b.o.	0,9

**N6 Koliko soglašate oz. ne soglašate z naslednjo trditvijo:
Večini politikov v Sloveniji ni mar za zmanjševanje razlik v dohodkih med tistimi z visokimi in tistimi z nizkimi dohodki.**

	SJM192
1 - močno soglašam	31,0
2 - soglašam	48,3
3 - niti soglašam, niti ne soglašam	11,9
4 - ne soglašam	4,7
5 - sploh ne soglašam	0,3
8 - ne vem	3,5
9 - b.o.	0,3

N7 Kako uspešna je po vašem mnenju dandanes vlada v Sloveniji pri zmanjševanju razlik v dohodkih med tistimi z visokimi in tistimi z nizkimi dohodki?

	SJM192
1 - zelo uspešna	0,7
2 - precej uspešna	4,5
3 - niti uspešna, niti neuspešna	27,9
4 - precej neuspešna	38,7
5 - zelo neuspešna	24,5
8 - ne vem	3,4
9 - b.o.	0,3

N8a Ali mislite, da bi morali ljudje z visokimi dohodki plačevati večji delež svojega dohodka za davek v primerjavi s tistimi, ki imajo nizke dohodke, ali naj bi plačevali enak ali manjši delež?

	SJM922	SJM981	SJM053+4	SJM091	SJM192
1 - dosti večji delež	23,0	32,4	25,9	29,2	19,4
2 - večji delež	56,0	52,3	59,2	53,6	60,3
3 - enak delež	12,1	10,6	8,1	11,6	16,2
4 - manjši delež	1,1	0,9	1,2	1,5	1,5
5 - dosti manjši delež	0,0	0,3	0,7	0,0	0,3
9 - ne vem, ne morem izbrati	5,6	2,9	3,6	3,2	2,3
0 - b.o.	2,2	0,6	1,4	0,8	0,1

N8b Kako bi na splošno ocenili danes davke v Sloveniji za tiste, ki imajo visoke dohodke? Ali so njihovi davki...

	SJM922	SJM954	SJM062	SJM091	SJM192
1 - dosti previsoki	2,5	3,1	3,8	2,5	1,2
2 - previsoki	8,2	8,0	10,1	8,6	9,4
3 - približno ustrezni	29,0	20,4	23,5	17,6	25,3
4 - prenizki	28,8	42,6	39,9	44,8	45,8
5 - dosti prenizki	5,3	18,3	14,6	14,6	9,3
8 - ne vem, ne morem izbrati	-	7,6	7,6	11,2	8,8
- nikoli ni bil zaposlen	15,7	-	-	-	-
9 - b.o.	10,5	-	0,6	0,7	0,3

N9a Ali je pravično, ali ni pravično - je prav ali ni prav - da si ljudje z višjimi dohodki lahko kupijo oziroma plačajo boljšo zdravstveno oskrbo, kot ljudje z nizkimi dohodki?

	SJM981	SJM053+4	SJM091	SJM192
1 - zelo pravično, zagotovo prav	4,6	2,9	1,0	2,1
2 - deloma pravično, prav	14,4	9,5	7,4	7,9
3 - niti pravično, niti nepravično, mešani občutki	14,2	14,4	15,7	12,9
4 - deloma nepravično, narobe	19,9	18,0	13,9	18,6
5 - zelo nepravično, zagotovo narobe	45,8	52,7	58,8	57,4
9 - ne vem, ne morem izbrati	1,2	1,5	2,5	0,8
0 - b.o.	-	0,9	0,7	0,4

N9b Ali je pravično, ali ni pravično - je prav ali ni prav - da ljudje z višjimi dohodki lahko kupijo oziroma plačajo boljšo izobrazbo svojim otrokom, kot ljudje z nižjimi dohodki?

	SJM981	SJM053+4	SJM091	SJM192
1 - zelo pravično, zagotovo prav	3,4	2,2	1,5	1,9
2 - deloma pravično, prav	10,8	8,1	7,7	7,4
3 - niti pravično, niti nepravično, mešani občutki	11,3	11,0	13,4	12,1
4 - deloma nepravično, narobe	21,0	17,8	15,7	18,6
5 - zelo nepravično, zagotovo narobe	52,6	58,1	58,6	58,7
9 - ne vem, ne morem izbrati	0,9	1,7	2,2	0,8
0 - b.o.	-	1,0	0,9	0,5

N10 Nekateri ljudi razlike v premoženju med bogatimi in revnimi jezijo, druge pa ne. Kako se počutite vi, ko pomislite na razlike v premoženju med bogatimi in revnimi v Sloveniji? Kam bi se uvrstili na lestvici od 0 do 10, kjer 0 pomeni, da sploh niste jezni, 10 pa pomeni, da ste izredno jezni?

sploh nisem jezen										izredno ne jezen		b.o.
00	01	02	03	04	05	06	07	08	09	10	98	99
10,5	3,5	5,5	7,4	3,9	20,4	8,8	10,3	10,7	4,0	12,6	2,0	0,4

Povprečna ocena: 5,40

N11 Če sedaj pomislite še na razlike v svetu. Koliko soglašate ali ne soglašate z naslednjimi trditvami...

		močno soglašam			ne soglašam			sploh ne soglašam		b.o.
		1	2	3	4	5	8	9		
a.	Obstoječe gospodarske razlike med bogatimi in revnimi državami so prevelike.	SJM981	33,8	57,4	4,2	1,7	0,3	2,3	0,4	
		SJM192	35,7	52,5	7,6	1,4	0,6	2,0	0,3	
b.	Prebivalci bogatih držav bi morali nameniti poseben davek za pomoč ljudem v revnih državah.	SJM981	24,9	46,6	15,0	9,1	1,1	2,7	0,6	
		SJM192	14,9	41,5	25,2	12,8	3,4	2,1	0,0	
c.	Ljudem iz revnih držav je treba dovoliti, da delajo v bogatih državah.	SJM192	13,1	48,1	24,0	10,2	3,0	1,4	0,2	

N12 V večini dežel obstajajo razlike ali celo spori in konflikti med različnimi družbenimi skupinami. Kako ostri so po vaši oceni konflikti med spodaj navedenimi skupinami v Sloveniji?

			zelo ostri	ostri	niso preveč ostri	ni teh sporov	ne vem	b.o.
			1	2	3	4	8	9
a.	med revnimi in bogatimi	SJM922	10,2	28,4	35,8	15,5	10,0	-
		SJM981	10,6	27,7	41,7	11,9	8,1	-
		SJM992	10,6	27,8	40,1	8,1	13,4	-
		SJM051	12,3	38,2	37,8	6,2	5,5	-
		SJM053+4	9,9	33,7	40,4	10,2	4,5	1,3
		SJM062	7,4	29,7	48,8	9,5	4,2	0,5
		SJM091	7,7	31,3	44,6	10,6	4,9	0,9
		SJM192	4,8	25,9	50,9	13,1	5,2	0,1
b.	med delavci in srednjim slojem	SJM922	1,9	17,4	48,3	23,8	8,0	0,5
		SJM981	2,5	17,1	48,3	24,7	6,6	0,9
		SJM091	3,3	17,7	53,1	20,3	4,7	0,9
		SJM192	1,5	14,9	55,1	23,7	4,6	0,1
c.	med vodstvu podjetij in delavci	SJM922	19,2	51,2	19,7	4,5	5,4	-
		SJM981	21,5	45,3	24,6	3,4	5,2	-
		SJM992	16,9	41,0	25,7	3,3	13,1	-
		SJM051	11,2	45,0	34,3	2,0	7,5	-
		SJM053+4	13,2	42,0	33,7	4,0	5,8	1,4
		SJM062	9,4	43,7	38,7	3,3	4,5	0,5
		SJM091	18,7	48,9	24,1	3,5	4,0	0,8
		SJM192	10,7	42,5	38,7	4,4	3,6	0,2
d.	med mladimi in starimi	SJM192	2,5	20,9	53,4	20,5	2,7	0,1
e.	med ljudmi, ki so rojeni v Sloveniji in ljudmi iz drugih držav, ki pridejo živet v Slovenijo	SJM192	5,8	31,6	46,6	11,4	4,1	0,5

N13a V naši družbi so skupine ljudi, ki so blizu vrha, ter skupine, ki so bolj na dnu. Spodaj je lestvica, ki sega od vrha do dna. Kam bi vi uvrstili samega sebe na tej lestvici?

		SJM12 ₁	SJM13 ₁	SJM15 ₁	SJM16 ₁	SJM18 ₁	SJM19 ₁	SJM19 ₂
10-	vrh	1,2	1,4	0,9	1,3	1,0	1,5	0,5
09		1,6	0,9	1,2	1,5	2,0	1,9	1,1
08		6,5	7,3	7,2	7,9	9,4	9,6	6,2
07		13,8	12,6	13,8	12,0	14,6	17,1	14,5
06		23,0	16,9	14,4	13,6	18,0	18,7	19,3
05		32,8	36,8	40,9	40,4	35,9	34,9	35,6
04		9,9	9,2	9,0	11,0	7,0	7,0	9,6
03		4,4	6,8	5,0	4,3	4,9	5,7	7,5
02		1,1	2,6	1,9	0,7	1,3	1,0	2,0
01-	dno	0,6	1,0	2,1	1,2	1,8	0,6	2,0
99-	ne vem, b.o.	5,2	4,5	3,8	6,2	4,2	1,9	1,7

Dosedanje meritve:

		SJM92 ₂	SJM98 ₁	SJM03 ₂	SJM03 ₄	SJM05 ₁	SJM06 ₂	SJM09 ₁
10-	vrh/visoko	0,4	0,4	0,9	2,0	0,8	2,7	0,3
09		0,4	0,2	0,7	2,6	0,7	2,7	0,8
08		2,1	2,6	6,0	9,0	4,8	5,8	2,4
07		6,9	7,5	10,6	12,3	11,1	10,5	10,0
06		28,5	38,9	16,4	36,0	14,8	39,7	15,9
05		16,5	13,8	38,5	17,4	40,0	13,4	33,5
04		11,5	10,3	11,3	11,3	10,4	10,5	15,6
03		11,2	9,3	7,4	5,3	9,1	6,7	9,3
02		5,0	2,9	2,7	0,9	3,1	1,1	3,0
01-	dno/nizko	5,8	4,7	2,2	0,5	2,4	0,8	2,7
97-	odklanja odgovor	2,0	1,5	-	-	-	-	0,8
98-	ne vem, ne morem izbrati	8,1	6,9	-	-	-	-	4,4
99-	b.o.	1,6	1,0	3,1	2,8	2,9	6,3	1,3

Povprečna ocena: 5,36

**N13b Sedaj pomislite še na družino, v kateri ste odraščali.
Kam bi uvrstili svojo družino v času vašega odraščanja?**

	SJM09 ¹	SJM19 ²
10- vrh/visoko	1,2	2,3
09	1,5	2,0
08	3,4	5,4
07	7,3	11,6
06	11,7	10,1
05	27,1	27,6
04	14,8	11,9
03	16,9	13,7
02	6,9	9,5
01- dno/nizko	4,4	5,1
97- odklanja odgovor	0,8	-
98- ne vem, ne morem izbrati	3,0	0,9
99- b.o.	0,8	0,0

Povprečna ocena: 4,81

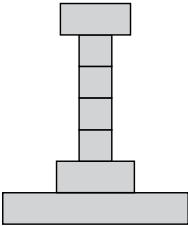
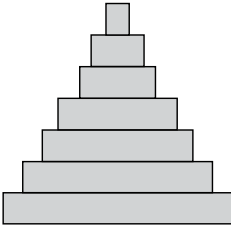
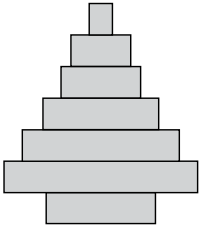
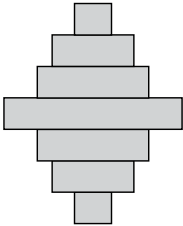
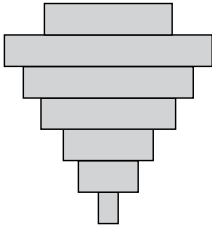
N13c Sedaj pa pomislite še na to, kako bo čez 10 let. Kje mislite, da boste čez 10 let na lestvici od 1 do 10, kjer 10 predstavlja vrh, 1 pa dno lestvice?

	SJM19 ²
10- vrh/visoko	2,8
09	2,8
08	10,2
07	14,9
06	13,6
05	22,7
04	9,5
03	8,3
02	3,6
01- dno/nizko	3,5
98- ne vem, ne morem izbrati	7,6
99- b.o.	0,3

Povprečna ocena: 5,53

N14 Kako pomembna se vam zdi vsaka od naslednjih stvari za to, koliko naj človek zasluži?

			bistveno	zelo pomembno	po-membno	ne preveč pomembno	sploh ni pomembno	ne vem	b.o.
			1	2	3	4	5	8	9
a.	Kako odgovorno je delo - kako pomembno naj bi to bilo za določanje višine zaslužka?	SJM091	19,7	44,9	31,8	1,4	0,2	1,4	0,6
		SJM192	23,3	46,1	27,5	2,3	0,2	0,6	0,0
b.	Koliko let izobrazbe in usposabljanja ima nekdo?	SJM973	30,4	37,9	21,5	7,2	2,1	0,9	
		SJM091	10,1	40,1	40,2	7,0	0,7	1,4	0,5
		SJM192	8,0	39,4	43,0	7,8	1,2	0,5	0,1
c.	Da mora nekdo vzdrževati otroke?	SJM091	8,3	32,9	35,5	16,0	5,2	1,1	1,1
		SJM192	8,7	31,0	41,2	13,0	5,3	0,8	0,1
d.	Kako dobro nekdo opravlja svoje delo?	SJM973	53,9	34,1	10,1	1,0	0,2	0,8	
		SJM091	30,0	47,5	19,3	1,4	0,0	0,9	0,8
		SJM192	38,4	44,5	15,0	1,1	0,2	0,4	0,3

Tip A	Tip B	Tip C	Tip D	Tip E
				
Družba, kjer je majhno število izbrancev na vrhu, zelo malo ljudi v sredini in velika množica ljudi na dnu.	Družba, ki je videti kot piramida, z majhnim številom izbrancev na vrhu, večjim deležem ljudi v sredini in največjim deležem ljudi na dnu.	Družba, ki je videti kot piramida, le da je malo ljudi čisto na dnu.	Družba, kjer je večina ljudi v sredini.	Družba, kjer je veliko ljudi pri vrhu in zelo malo pri dnu.

N15 Teh pet slik prikazuje različne vrste družb. Posamezne slike vam bomo opisali, vi pa nam boste povedali, katera od njih po vašem mnenju najbolje upodablja slovensko družbo, kakršna je danes?

a) Najprej nas zanima, kakšna je po vašem mnenju podoba slovenske družbe danes - katera od slik ji najbolj ustreza?

	SJM98 ₁	SJM09 ₁	SJM19 ₂
1 - slika A	28,1	23,0	27,3
2 - slika B	23,8	27,4	24,8
3 - slika C	16,7	23,7	21,0
4 - slika D	21,5	10,7	19,9
5 - slika E	5,0	2,3	2,3
8 - ne vem	4,9	9,5	3,2
9 - b.o.	-	3,4	1,5

b) In kakšna bi po vašem mnenju podoba slovenske družbe morala biti?

	SJM98 ₁	SJM09 ₁	SJM19 ₂
1 - slika A	1,2	1,2	1,3
2 - slika B	5,9	3,4	3,7
3 - slika C	14,3	14,6	10,3
4 - slika D	52,8	47,3	47,9
5 - slika E	19,5	19,2	33,1
8 - ne vem	6,4	10,3	2,6
9 - b.o.	-	3,9	1,1

N16 Kako poštena ali nepoštena je po vašem mnenju porazdelitev dohodkov v Sloveniji?

	SJM19 ₂
1 - zelo poštena	1,2
2 - poštena	9,5
3 - nepoštena	62,2
4 - zelo nepoštena	21,2
8 - ne vem	5,4
9 - b.o.	0,4

N17a Kako pogosto v primeru, ko greste zdoma, srečate ali imate kakršenkoli stik z ljudmi, ki so veliko bolj revni kot vi? To je lahko na ulici, v javnem prevozu, v trgovinah, v vašem kraju ali na vašem delovnem mestu.

	SJM192
1 - nikoli	4,5
2 - manj kot enkrat na mesec	12,5
3 - enkrat na mesec	13,3
4 - večkrat na mesec	20,0
5 - enkrat na teden	11,3
6 - večkrat na teden	15,3
7 - vsak dan	18,1
8 - ne vem	4,3
9 - b.o.	0,7

N17b Kako pogosto v primeru, ko greste zdoma, srečate ali imate kakršenkoli stik z ljudmi, ki so veliko bolj bogati kot vi? To je lahko na ulici, v javnem prevozu, v trgovinah, v vašem kraju ali na vašem delovnem mestu.

	SJM192
1 - nikoli	6,4
2 - manj kot enkrat na mesec	12,1
3 - enkrat na mesec	11,4
4 - večkrat na mesec	20,3
5 - enkrat na teden	11,2
6 - večkrat na teden	16,2
7 - vsak dan	17,4
8 - ne vem	4,4
9 - b.o.	0,7

Sedaj pa nekaj vprašanj o materialnem stanju v vašem gospodinjstvu.

N18a Če pomislite na celoten dohodek vašega gospodinjstva (vsi dohodkovni viri vseh članov gospodinjstva), kako težko ali lahko vaše gospodinjstvo pokrije vse običajne nujne stroške?

	SJM181	SJM192
1 - zelo težko	6,1	5,5
2 - dokaj težko	18,2	17,0
3 - niti težko, niti lahko	38,2	39,0
4 - dokaj lahko	26,0	27,9
5 - zelo lahko	10,7	10,1
8 - ne vem	0,3	0,4
9 - b.o.	0,5	0,1

N18b Kaj pa v naslednjih 12 mesecih, kako težko ali lahko bo vaše gospodinjstvo pokrilo vse običajne nujne stroške?

	SJM192
1 - zelo težko	5,9
2 - dokaj težko	17,4
3 - niti težko, niti lahko	37,0
4 - dokaj lahko	27,3
5 - zelo lahko	9,2
8 - ne vem	3,1
9 - b.o.	0,1

N18c Kako pogosto vi ali drugi člani vašega gospodinjstva preskočite obrok, ker za hrano nimate dovolj denarja?

	SJM192
1 - nikoli	96,1
2 - manj kot enkrat na mesec	1,5
3 - enkrat na mesec	0,8
4 - večkrat na mesec	0,6
5 - enkrat na teden	0,3
6 - večkrat na teden	0,3
7 - vsak dan	0,2
8 - ne vem	0,1
9 - b.o.	0,1

N19 Gledano na splošno, ali bi rekli, da lahko ljudem zaupamo, ali bi rekli, da nismo nikoli dovolj previdni v odnosih z ljudmi?

	SJM192
1 - ljudem lahko skoraj vedno zaupamo	3,8
2 - ljudem lahko običajno zaupamo	25,4
3 - pogosto se zgodi, da bi morali biti bolj previdni v odnosih z ljudmi	48,7
4 - skoraj nikoli nismo dovolj previdni v odnosih z ljudmi	21,7
8 - ne vem	0,3
9 - b.o.	0,0

Dosedanje meritve:

	treba je biti zelo previden										ne		
	00	01	02	03	04	05	06	07	08	09	10	večini ljudi lahko zaupamo	vem, b.o.
SJM131	9,9	8,2	9,8	13,8	9,6	20,5	8,1	9,8	6,7	2,0	1,3	0,3	88
SJM151	5,9	5,3	9,5	14,7	11,3	19,5	7,5	11,2	10,2	3,1	1,7	0,1	
SJM161	6,9	5,9	11,7	14,3	10,8	17,6	9,2	11,2	8,4	2,2	1,8	0,0	
SJM171	8,4	4,8	7,2	12,2	10,9	21,5	11,2	11,7	8,0	2,2	2,0	0,1	
SJM181	7,6	3,8	7,2	11,6	9,4	23,1	12,1	11,4	8,2	3,4	2,0	0,2	

Dosedanje meritve:

	SJM981	SJM091
1 - ljudem je skoraj vedno mogoče zaupati	1,4	2,0
2 - ljudem je večinoma mogoče zaupati	14,8	19,5
3 - večinoma je treba biti precej previden z ljudmi	52,3	50,9
4 - vedno je treba biti precej previden z ljudmi	30,8	26,9
8 - ne vem	0,7	0,4
9 - b.o.	-	0,4

Dosedanje meritve:

	SJM921	SJM952	SJM993	SJM053+4	SJM081
1 - večini ljudi lahko zaupamo	16,3	15,3	21,2	17,5	23,7
2 - z ljudmi moramo biti zelo previdni	77,6	83,4	76,4	78,9	74,2
9 - ne vem	6,0	1,3	1,9	2,9	1,8
0 - b. o.	-	-	0,5	0,8	0,3

TRETJI DEL

Evropska družboslovna raziskava (European social survey, ESS 2018)

V tretjem delu knjige je podan pregled aktualnega stanja Evropske družboslovne raziskave na medčasovni in mednarodni primerjalni ravni. V prvem delu knjige (1.2) je najprej podan pregled zadnje redne meritve ESS 2018¹ v devetem valu. V nadaljevanju pa so prikazane medčasovne primerjave rezultatov meritev 2002–2018 na vzorcih (15+) prebivalcev Republike Slovenije. Že prej objavljen medčasovni pregled² je tako dopolnjen z rezultati zadnje meritve (2018), kar omogoča analizo sprememb v vrednotenjih in stanjih v dvajsetletnem obdobju.

V nadaljevanju (3.2) pa je podan pregled rezultatov meritev v okviru vprašalnika ESS oz. njegovih trajnih problemskih blokov (A, B, C, HF) na mednarodni primerjalni ravni. V prikaz je vključenih osemnajst evropskih držav in torej omejen le na tiste, ki so v času do ureditve te knjige predale svoje nacionalne datoteke.

-
1. Več o projektu ESS in možnosti uporabe podatkov glej Toš, Muller, 2010, Primerjalno družboslovje, Dokumenti SJM.
 2. Vrednote v prehodu XI (2017), ESS, medčasovne primerjave 2002-2016.

3.1

ESS: MEDČASOVNE PRIMERJAVE ZA SLOVENIJO, 2002–2018

Slavko Kurdija, Brina Malnar, Mitja Hafner Fink, Samo Uhan,
Niko Toš, Vlado Mihelj, Karl H. Müller, Tina Vovk,
May Doušak, Živa Broder, Rebeka Falle Zorman, Špela Zajšek

V prvem poglavju (3.1) so prikazani rezultati meritev Evropske družboslovne raziskave, izvedeni v Sloveniji v obdobju 2002–2018. Raziskovalno gradivo temelji na vzorcih prebivalcev Republike Slovenije, starejših od 15 let. Prikazani so tematski bloki A, B, C, HF, ki predstavljajo trajni del raziskave ESS in so bili vključeni v vse dosedanje meritve. Ob vprašanjih so prikazana uporabljena merila (lestvice); podatki so prikazani v relativnih deležih (v %) celotne populacije. Če posamezen prikaz temelji na zmanjšanem deležu vzorca, je numerus zapisan v glavi tabele. V prikaz niso vključene sociodemografske spremenljivke.¹

Pregled rezultatov meritev v medčasovnih primerjavah 2002–2018 lahko služi kot izhodišče za analizo sprememb vrednot stališč in strukturnih značilnosti v slovenski družbi v zadnjih dveh desetletjih.

MEDIJI, ZAUPANJE V LJUDI...

A1 Približno koliko časa na običajen dan porabite za gledanje, branje ali poslušanje novic s politično tematiko oziroma tematiko aktualnih dogodkov? Prosimo, navedite odgovor v urah in minutah.

	2016 ₂	2018 ₂
00 - sploh nič (0 minut)	6,4	9,6
01 - manj kot ½ ure (1 do 29 minut)	18,6	23,4
02 - od ½ ure do 1 ure (30 do 59 minut)	29,1	28,2
03 - 1 uro do 1½ ure (60 do 89 minut)	25,4	22,0
04 - 1½ ure, do 2 uri (90 do 119 minut)	6,2	4,8
05 - 2 uri do 2½ uri (120 do 149 minut)	8,0	6,8
06 - 2½ uri do 3 ure (150 do 179 minut)	0,8	1,1
07 - 3 ure in več (180 minut in več)	5,3	3,9
77 - (b.o.+)	0,0	0,2
88 - (ne vem)	0,2	0,1

Dosedanje meritve:

Ponovno povejte za običajen dan v tednu, koliko od časa, ki ga porabite za gledanje televizije, gledate poročila ali oddaje s politično tematiko oziroma tematiko aktualnih dogodkov?

	SJM02 ₂	SJM04 ₂	SJM06 ₁	SJM08 ₂	SJM10 ₁	SJM12 ₂	SJM14 ₁
	n=1474	n=1391	n=1398	n=1242	n=1340	N=1186	N=1176
00 - sploh nič	8,5	9,0	11,7	6,6	10,1	15,3	15,2
01 - manj kot ½ ure	36,1	37,0	35,6	34,7	42,0	36,9	32,0
02 - od ½ ure do 1 ure	40,2	38,7	35,0	41,3	34,0	32,3	35,3
03 - več kot 1 uro do 1½ ure	8,8	9,6	10,5	9,7	7,6	9,4	10,6
04 - več kot 1½ ure, do 2 uri	3,3	3,7	3,6	3,9	3,4	3,8	3,9
05 - več kot 2 uri do 2½ uri	1,2	0,8	1,6	1,7	1,2	0,8	1,8
06 - več kot 2½ uri do 3 ure	0,9	0,6	0,6	0,8	1,0	1,1	0,8
07 - več kot 3 ure	0,8	0,5	1,1	1,1	0,4	0,3	0,3
88 - (ne vem)	0,1	0,1	0,2	0,2	0,0	0,0	0,0
99 - (brez odgovora)	0,0	0,0	0,1	0,0	0,4	0,0	0,2

A2 KARTICA 1 Ljudje lahko uporabljajo internet na različnih napravah, npr. računalnikih, tablicah in pametnih telefonih. Kako pogosto uporabljate internet na teh ali drugih napravah bodisi za službeno bodisi osebno uporabo?

	2016 ₂	2018 ₂
1 - nikoli	26,1	20,6
2 - zgolj občasno	8,8	8,0
3 - nekajkrat na teden	6,4	5,7
4 - večino dni	4,2	5,3
5 - vsak dan	54,4	60,3
7 - (b.o. +)	0,0	0,0
8 - (ne vem)	0,1	0,1

Vprašaj, če je odgovor na vprašanje A2 = 4, 5 (N=865)

A3 Približno koliko časa na običajen dan porabite za uporabo interneta na računalniku, tablici, pametnem telefonu ali drugi napravi bodisi za službeno ali osebno uporabo? Prosimo, navedite odgovor v urah in minutah.

	2016 ₂	2018 ₂
00 - sploh nič (0 minut)	0,1	0,1
01 - manj kot ½ ure (1 do 29 minut)	4,0	3,4
02 - od ½ ure do 1 ure (30 do 59 minut)	10,3	8,0
03 - 1 uro do 1½ ure (60 do 89 minut)	19,1	18,6
04 - 1½ ure, do 2 uri (90 do 119 minut)	5,6	6,0
05 - 2 uri do 2½ uri (120 do 149 minut)	17,0	19,3
06 - 2½ uri do 3 ure (150 do 179 minut)	3,7	2,9
07 - 3 ure in več (180 minut in več)	39,8	41,6
77 - (b.o.+)	0,0	0,1
88 - (ne vem)	0,8	0,0

A4 KARTICA 2 Če govorimo na splošno, ali bi rekli, da večini ljudi lahko zaupamo, ali menite, da je treba biti z ljudmi zelo previden? Izberite ustrezno vrednost na lestvici od 0 do 10, pri čemer 0 pomeni, da je treba biti z ljudmi zelo previden, 10 pa, da večini ljudi lahko zaupamo.

	treba je biti zelo previden							večini ljudi lahko zaupamo					ne vem	b.o.+
	00	01	02	03	04	05	06	07	08	09	10	88	77	
SJM022	11,8	7,9	9,7	13,9	9,8	22,3	6,5	8,8	5,5	1,3	2,0	0,6	0,0	
SJM042	9,6	7,2	11,2	13,5	9,6	21,0	7,6	10,3	7,4	1,5	0,9	0,3	0,0	
SJM061	13,7	7,2	10,1	11,6	9,3	19,9	7,2	9,1	8,1	1,5	2,2	0,3	0,0	
SJM082	8,6	6,9	9,0	12,3	9,9	23,8	7,9	10,3	7,5	2,2	1,0	0,3	0,3	
SJM101	9,9	8,2	12,1	15,0	10,0	20,4	7,0	8,3	5,8	2,1	0,7	0,4	0,1	
SJM122	7,6	6,2	8,4	12,6	9,1	21,2	9,3	11,9	10,4	1,8	1,2	0,2	0,0	
SJM141	10,0	6,8	10,3	13,1	10,0	24,8	7,9	9,2	6,0	1,1	0,6	0,2	0,1	
SJM162	9,3	5,6	8,6	13,7	8,7	22,6	8,4	11,2	8,4	1,9	1,4	0,1	0,2	
SJM182	9,9	4,5	8,1	13,4	9,4	20,8	9,6	11,5	8,6	1,2	2,7	0,1	0,2	
Povprečna ocena:														
20022	20042	20061	20082	20101	20122	20141	20162	20182						
3,98	4,13	4,06	4,32	3,94	4,55	4,07	4,40	4,48						

A5 KARTICA 3 Ali menite, da bi vas večina ljudi skušala izkoristiti, če bi za to dobila priložnost, ali pa bi večina skušala ravnati pošteno?

	večina bi me skušala izkoristiti							večina bi skušala ravnati pošteno					ne vem	b.o.+
	00	01	02	03	04	05	06	07	08	09	10	88	77	
SJM022	8,1	4,5	8,4	11,3	8,3	25,3	7,6	9,6	10,7	2,8	2,5	1,0	0,0	
SJM042	5,8	4,4	9,2	11,4	8,6	25,7	7,6	11,1	10,8	2,7	2,0	0,7	0,0	
SJM061	6,2	4,5	7,9	10,3	9,8	25,3	7,6	10,8	10,4	2,9	3,5	0,9	0,0	
SJM082	4,7	4,0	7,0	11,4	9,5	24,6	8,8	12,3	11,1	3,0	2,6	0,8	0,2	
SJM101	6,3	5,3	11,8	13,3	9,7	21,7	6,8	11,7	9,1	2,0	1,8	0,6	0,0	
SJM122	4,5	4,1	6,8	9,5	8,4	24,4	10,3	13,5	13,0	2,8	2,2	0,4	0,0	
SJM141	4,5	3,0	7,8	13,6	9,7	27,5	8,2	12,3	9,6	1,6	1,6	0,7	0,1	
SJM162	4,1	2,8	6,8	11,1	11,1	25,3	10,6	12,2	10,3	3,3	1,5	0,5	0,2	
SJM182	4,4	3,0	5,7	10,7	8,9	25,1	9,6	13,8	12,2	2,7	2,8	0,8	0,2	
Povprečna ocena:														
20022	20042	20061	20082	20101	20122	20141	20162	20182						
4,68	4,77	4,87	4,99	4,49	5,12	4,81	5,01	5,18						

A6 KARTICA 4 Kaj menite, ali so ljudje večinoma pripravljeni pomagati drugim ali pa večinoma gledajo predvsem nase?

	večinoma gledajo predvsem nase					večinoma so pripravljeni pomagati drugim					ne vem	b.o. +	
	00	01	02	03	04	05	06	07	08	09	10	88	99
SJM022	8,5	6,4	10,7	15,5	8,9	22,3	6,2	9,9	7,7	1,9	1,5	0,5	0,0
SJM042	6,9	5,8	11,8	13,0	8,8	24,0	8,0	10,4	7,6	1,6	1,3	0,7	0,0
SJM061	6,6	5,6	8,6	12,9	10,5	24,1	7,6	10,3	8,1	2,8	2,3	0,5	0,0
SJM082	3,8	4,9	8,6	13,3	11,8	21,5	8,9	11,8	9,4	3,3	2,2	0,5	0,1
SJM101	5,1	5,9	13,1	13,5	11,7	19,9	8,3	10,1	9,1	1,7	1,2	0,3	0,1
SJM122	3,8	4,9	7,2	11,6	10,3	20,9	10,8	14,0	12,0	3,1	1,1	0,2	0,0
SJM141	3,9	3,8	8,8	11,3	11,4	21,5	9,6	13,8	10,8	2,3	2,0	0,6	0,3
SJM162	2,7	3,1	6,7	11,7	10,9	23,3	11,4	13,8	10,8	2,2	3,0	0,3	0,2
SJM182	5,3	2,8	8,2	10,8	10,4	23,7	11,2	12,2	9,6	2,7	2,7	0,2	0,1
Povprečna ocena:													
2002₂	2004₂	2006₁	2008₂	2010₁	2012₂	2014₁	2016₂	2018₂					
4,24	4,36	4,58	4,82	4,41	4,99	4,93	5,15	4,94					

POLITIČNE PRAKSE, ZAUPANJE V INSTITUCIJE...

B1 Kaj bi rekli, koliko se zanimate za politiko?

	2002 ₂	2004 ₂	2006 ₁	2008 ₂	2010 ₁	2012 ₂	2014 ₁	2016 ₂	2018 ₂
1 - zelo se zanimam	6,5	5,5	7,0	7,2	7,3	7,6	9,3	6,0	6,6
2 - še kar se zanimam	35,3	36,1	36,2	41,6	35,9	33,7	35,0	33,6	30,8
3 - komaj kaj se zanimam	37,1	38,4	35,1	35,2	36,6	35,6	33,3	39,6	38,5
4 - sploh se ne zanimam	21,1	19,9	21,4	15,5	19,9	22,9	22,2	20,6	23,9
7 - (b.o.+)	0,0	0,0	0,1	0,0	0,2	0,1	0,1	0,2	0,1
8 - (ne vem)	0,1	0,1	0,1	0,5	0,1	0,1	0,0	0,1	0,1

B2 KARTICA 5 V kolikšni meri politični sistem v Sloveniji omogoča ljudem, kot ste vi, da imajo besedo pri tem, kar počne vlada?

	2016 ₂	2018 ₂
1 - sploh nič	39,6	32,2
2 - zelo malo	43,2	42,6
3 - do neke mere	14,4	21,4
4 - precej	1,4	2,0
5 - v veliki meri	0,5	0,4
7 - (b.o.+)	0,3	0,3
8 - (ne vem)	0,7	1,1

Predhodna meritev:

	sploh nič										v celoti		ne	b.o.
	00	01	02	03	04	05	06	07	08	09	10	88	99	
SJM141	39,2	11,3	15,6	13,3	7,1	6,2	1,4	1,4	1,0	0,1	0,3	2,7	0,4	
Povprečna ocena: 1,77														

B3 KARTICA 6 V kolikšni meri mislite, da bi bili zmožni prevzeti aktivno vlogo v skupini ljudi, ki se ukvarja s političnimi vprašanji?

	2016 ²	2018 ²
1 - sploh nisem zmožen_na	43,8	42,2
2 - le malo sem zmožen_na	31,3	32,2
3 - dokaj zmožen_na	18,5	18,1
4 - zelo zmožen_na	3,2	3,4
5 - povsem zmožen_na	1,7	2,7
7 - (b.o.+)	0,7	0,6
8 - (ne vem)	0,8	0,8

Predhodna meritev:

	sploh ne bi bili zmožni										v celoti bi bili zmožni		ne	b.o.
	00	01	02	03	04	05	06	07	08	09	10	88	99	
SJM141	39,1	8,1	10,4	9,1	6,7	7,5	5,1	3,9	3,8	1,3	2,0	2,5	0,7	
Povprečna ocena: 2,47														

B4 KARTICA 7 In v kolikšni meri politični sistem v Sloveniji omogoča ljudem, kot ste vi, da vplivajo na politiko?

	2016 ²	2018 ²
1 - sploh nič	35,8	33,2
2 - zelo malo	44,5	44,2
3 - do neke mere	17,1	18,4
4 - precej	1,4	2,1
5 - v veliki meri	0,3	0,5
7 - (b.o.+)	0,5	0,3
8 - (ne vem)	0,5	1,3

Predhodna meritev:

	sploh nič										v celoti		ne	b.o.
	00	01	02	03	04	05	06	07	08	09	10	88	99	
SJM141	37,6	11,6	15,8	12,7	6,2	7,6	1,8	2,0	0,8	0,1	0,5	2,8	0,5	
Povprečna ocena: 1,88														

B5 KARTICA 8 In koliko se čutite sposobni za sodelovanje v politiki?

	2016 ²	2018 ²
1 - sploh se ne čutim sposobnega/sposobno	41,8	42,4
2 - le malo se čutim sposobnega/sposobno	32,7	32,2
3 - čutim se dokaj sposobnega/sposobno	19,7	19,3
4 - čutim se zelo sposobnega/sposobno	2,8	3,0
5 - čutim se povsem sposobnega/sposobno	1,6	2,2
7 - (b.o.+)	0,8	0,6
8 - (ne vem)	0,5	0,5

Predhodna meritev:

	sploh se ne čutim sposobnega/sposobno					čutim se povsem sposobnega/sposobno					ne vem	b.o. +	
	00	01	02	03	04	05	06	07	08	09	10	88	99
SJM14 ¹	37,3	8,2	10,0	10,4	6,5	8,2	4,5	4,8	3,9	2,0	1,9	1,6	0,9

Povprečna ocena: 2,61

KARTICA 9 Prosim, da s pomočjo lestvice od 0 do 10 ocenite, koliko vi osebno zaupate vsaki od naslednjih ustanov. 0 pomeni, da ustanovi sploh ne zaupate, 10 pa, da ji povsem zaupate. Najprej ... (preberi...)

	sploh ne zaupam										povsem zaupam	ne vem	b.o. +
	00	01	02	03	04	05	06	07	08	09	10	88	77

B6 Državnemu zboru

SJM02 ²	11,1	4,6	9,5	15,1	10,1	22,6	7,1	8,2	5,3	1,1	1,3	4,0	0,0
SJM04 ²	8,4	6,1	10,1	15,2	10,3	22,8	6,0	8,4	6,3	1,2	1,4	3,8	0,0
SJM06 ¹	9,2	5,1	9,0	12,5	12,1	21,6	8,8	7,6	5,6	2,0	1,6	4,7	0,1
SJM08 ²	8,0	3,8	7,8	14,0	11,6	22,7	9,5	10,6	6,0	1,1	1,6	3,3	0,1
SJM10 ¹	18,2	11,9	12,5	15,0	10,3	15,0	5,6	3,8	2,5	0,6	0,1	4,0	0,4
SJM12 ²	23,3	6,7	13,0	17,1	7,7	14,5	6,3	5,2	1,8	0,4	0,6	3,3	0,1
SJM14 ¹	24,4	9,2	15,5	14,4	8,1	11,8	5,4	3,9	2,5	0,5	0,7	2,9	0,5
SJM16 ²	16,4	6,7	15,1	16,3	10,5	16,2	7,4	5,1	3,1	1,1	0,4	1,3	0,5
SJM18 ²	15,6	5,5	10,8	16,4	11,6	17,5	8,8	5,7	3,6	0,6	1,2	2,5	0,1

B7 pravnemu sistemu

SJM02 ²	10,7	5,4	9,5	12,9	10,2	17,4	7,7	9,7	7,4	2,8	2,0	4,1	0,0
SJM04 ²	10,5	7,2	13,1	15,2	9,0	18,0	6,9	7,4	5,3	1,9	1,0	4,6	0,0
SJM06 ¹	8,6	6,3	10,0	14,6	11,6	17,6	7,5	7,5	7,5	2,0	1,4	5,4	0,1
SJM08 ²	6,4	7,5	10,9	12,6	11,4	19,5	9,3	10,0	5,8	1,6	1,6	3,6	0,0
SJM10 ¹	18,5	11,4	12,9	15,0	9,6	13,9	5,4	4,9	2,6	1,4	0,7	3,7	0,1
SJM12 ²	19,5	6,8	12,7	15,3	10,6	14,6	6,4	6,0	3,4	1,3	0,6	2,8	0,1
SJM14 ¹	20,8	8,5	13,7	13,8	10,1	10,9	4,8	6,7	4,2	0,8	0,9	4,1	0,5
SJM16 ²	13,2	8,0	13,8	15,1	10,9	14,3	7,8	7,7	3,9	2,3	0,5	2,0	0,5
SJM18 ²	12,2	6,7	10,5	14,5	11,8	16,2	8,9	8,3	5,3	2,0	1,1	0,2	2,3

	sploh ne zaupam									povsem zaupam		ne vem	b.o. +
	00	01	02	03	04	05	06	07	08	09	10	88	77
B8	policiji												
SJM022	8,1	3,6	8,7	10,5	8,1	20,2	9,5	9,7	11,1	4,5	3,8	2,3	0,0
SJM042	7,1	5,2	8,8	11,6	9,2	20,7	8,4	10,0	9,6	3,5	3,1	2,9	0,0
SJM061	6,2	4,5	8,2	10,8	8,9	18,6	10,4	9,2	10,7	5,2	4,7	2,6	0,0
SJM082	5,3	3,6	7,5	11,3	10,1	19,5	11,1	12,1	10,2	3,9	3,9	1,4	0,1
SJM101	4,8	4,7	6,8	10,3	9,2	22,7	11,8	11,5	9,6	3,4	3,0	1,9	0,4
SJM122	6,2	2,1	5,7	7,9	8,8	19,0	11,0	15,2	15,0	4,5	2,9	1,6	0,1
SJM141	5,9	2,5	5,1	8,0	8,4	18,4	12,3	15,0	13,3	5,3	4,5	1,0	0,2
SJM162	3,3	1,5	3,5	6,7	8,3	16,4	11,9	17,6	17,0	7,0	6,0	0,45	0,4
SJM182	2,4	2,0	3,7	7,0	6,8	14,8	12,4	18,5	17,1	8,2	6,4	0,5	0,2
B9	politikom												
SJM022	18,0	8,4	14,7	15,9	10,8	17,8	5,7	3,1	1,7	0,5	0,8	2,5	0,0
SJM042	14,6	10,1	16,5	16,2	10,0	18,7	4,8	3,8	1,5	0,5	0,4	3,1	0,0
SJM061	15,2	10,5	13,6	16,7	10,4	16,7	5,8	3,6	2,8	0,8	0,9	3,1	0,1
SJM082	12,5	9,3	12,8	15,8	11,7	21,0	7,5	4,3	1,9	0,5	0,6	2,0	0,2
SJM101	26,5	14,8	16,0	14,7	8,6	10,5	2,7	1,9	0,9	0,3	0,2	2,4	0,5
SJM122	29,2	10,3	17,7	13,4	9,1	10,9	3,8	2,4	1,0	0,1	0,1	1,9	0,1
SJM141	33,9	13,6	17,5	13,5	7,6	7,7	2,3	1,1	0,4	0,2	0,2	1,7	0,4
SJM162	26,9	10,6	16,2	15,8	8,9	12,3	4,2	2,1	1,0	0,3	0,2	0,8	0,6
SJM182	23,0	9,9	15,5	18,0	9,9	12,8	4,9	3,2	1,1	0,3	0,2	1,1	0,2
B10	političnim strankam												
SJM042	12,8	9,2	15,5	18,4	9,7	19,3	5,7	3,4	1,5	0,5	0,5	3,5	0,0
SJM051	14,4	9,2	13,7	17,0	11,9	16,9	5,2	3,5	2,7	0,9	0,7	3,9	0,0
SJM082	12,6	8,6	12,5	16,3	12,0	19,6	7,0	5,3	1,6	0,5	0,9	2,8	0,4
SJM101	25,2	16,0	16,0	14,0	9,1	11,0	2,6	1,6	0,9	0,1	0,0	3,3	0,1
SJM122	28,5	11,0	16,8	16,4	7,4	10,7	4,1	1,9	0,3	0,0	0,3	2,5	0,1
SJM141	31,0	13,0	18,2	14,5	9,1	7,0	2,0	0,9	0,7	0,3	0,2	2,1	0,8
SJM162	24,9	11,4	15,9	16,7	10,5	11,5	4,3	1,8	1,0	0,2	0,2	1,1	0,6
SJM182	20,6	10,4	16,3	19,1	10,3	11,9	4,3	3,1	1,5	0,0	0,4	1,7	0,3
B11	Evropskemu parlamentu												
	00	01	02	03	04	05	06	07	08	09	10	88	77
SJM022	8,7	3,6	6,7	8,3	8,3	19,7	9,2	9,3	7,8	3,2	1,8	13,5	0,0
SJM042	5,8	4,9	8,8	10,3	8,3	20,0	8,3	9,6	7,5	2,3	0,8	13,5	0,0
SJM061	5,5	3,3	6,0	8,5	11,4	19,8	9,8	10,2	9,8	3,5	2,4	9,9	0,0
SJM082	5,6	3,6	5,4	10,3	11,4	20,1	12,5	11,4	7,1	2,3	1,9	8,2	0,2
SJM101	11,2	5,8	11,0	15,2	12,5	16,0	7,3	6,1	4,2	1,4	0,6	8,6	0,1
SJM122	13,6	5,5	8,8	11,2	10,8	19,0	8,0	7,1	5,1	1,3	0,2	9,1	0,2
SJM141	16,6	7,5	12,6	12,7	10,3	13,6	7,8	5,6	3,2	1,4	1,1	7,0	0,6
SJM162	12,7	6,0	9,3	13,2	11,7	17,8	9,0	8,4	5,4	1,4	0,9	3,7	0,5
SJM182	14,3	6,8	11,6	11,8	9,6	14,9	10,0	7,6	5,2	2,2	1,3	4,6	0,2

	sploh ne zaupam									povsem zaupam		ne vem	b.o. +
	00	01	02	03	04	05	06	07	08	09	10	88	77
B12 Organizaciji Združenih narodov OZN													
SJM022	8,6	3,4	7,2	9,0	6,8	18,2	8,6	9,6	8,6	5,3	3,9	10,9	0,0
SJM042	8,6	5,2	8,3	9,6	9,0	17,8	7,5	9,3	9,3	3,0	2,4	10,2	0,0
SJM061	6,0	3,1	6,2	8,9	10,2	18,1	10,0	9,5	10,0	4,3	3,8	9,9	0,0
SJM082	5,2	3,8	5,4	9,3	9,5	19,2	11,9	13,1	8,2	2,4	1,9	9,8	0,3
SJM101	8,4	6,0	9,4	11,8	12,8	16,2	8,8	7,1	5,5	1,9	1,4	10,5	0,4
SJM122	9,5	4,2	6,8	9,9	10,9	19,2	8,6	8,8	5,3	1,9	0,7	14,0	0,2
SJM141	9,0	5,3	9,4	11,4	10,5	17,4	7,8	6,9	6,8	1,6	1,3	11,5	1,1
SJM162	10,6	3,3	7,8	13,2	10,9	18,4	9,4	9,6	6,7	2,5	1,2	5,8	0,8
SJM182	8,9	4,3	8,7	12,7	9,5	15,3	9,6	9,3	8,0	3,0	1,4	9,2	0,2
SL3 vladi													
SJM101	21,4	14,3	13,2	15,8	8,6	12,4	5,1	3,3	2,1	0,8	0,6	2,3	0,1
SJM122	27,0	11,2	13,8	11,9	9,5	11,3	4,7	4,2	3,0	0,5	0,9	1,9	0,2
SJM141	23,9	11,4	14,1	14,2	9,5	12,4	3,6	2,9	2,3	1,1	0,6	3,3	0,7
SJM162	18,7	8,8	13,9	13,8	10,1	15,3	6,7	5,3	4,2	1,1	0,5	1,0	0,5
SJM182	16,3	7,6	12,0	14,0	11,0	14,0	7,9	7,8	4,0	1,3	0,8	3,0	0,3
SL4 sodiščem													
SJM101	12,4	8,2	10,7	11,5	8,7	18,1	8,1	6,7	6,4	3,1	1,5	4,4	0,2
SJM122	13,3	5,2	9,7	11,9	9,1	17,7	9,0	8,4	7,7	2,6	1,4	3,6	0,2
SJM141	17,1	5,6	10,1	13,2	9,8	13,7	7,4	8,6	6,9	2,9	1,7	2,5	0,4
SJM162	12,0	5,1	10,7	12,5	9,6	14,7	8,8	10,2	7,9	4,0	1,8	2,3	0,5
SJM182	10,3	6,4	9,4	12,7	9,2	14,5	9,2	10,8	9,6	3,6	2,0	2,2	0,0
SL5 sindikatom													
SJM101	12,3	6,8	10,0	12,7	11,1	18,3	8,6	5,6	5,8	1,1	1,6	5,6	0,4
SJM122	14,5	5,0	8,2	11,6	11,5	16,3	8,4	8,2	6,5	1,8	1,2	6,6	0,2
SJM141	18,3	5,7	11,1	12,4	10,1	15,8	7,5	6,5	4,6	0,6	1,8	4,7	0,9
SJM162	14,8	5,7	11,1	11,8	10,3	13,8	10,3	8,0	6,4	2,0	1,0	4,3	0,6
SJM182	13,0	6,0	11,0	9,4	11,5	14,1	10,6	8,6	6,1	2,4	1,6	5,6	0,1
SL6 cerkvi in duhovnikom													
SJM101	20,9	7,4	8,8	9,4	7,1	15,3	6,5	6,2	5,8	1,9	3,1	7,3	0,2
SJM122	27,5	8,4	11,1	9,5	5,7	14,4	5,3	5,2	5,1	2,1	2,9	2,7	0,1
SJM141	27,8	8,7	11,1	10,8	7,3	14,1	4,1	4,0	4,4	1,3	3,2	2,4	0,9
SJM162	21,7	9,0	10,2	11,5	8,6	14,1	6,9	6,0	5,4	2,2	2,1	1,5	1,0
SJM182	23,6	8,6	10,8	11,4	7,1	13,5	6,5	4,6	6,1	2,1	2,7	2,3	0,5
SL7 bankam													
SJM141	14,5	5,5	10,6	13,7	9,8	17,6	9,1	7,8	4,7	1,9	2,2	1,9	0,7
SJM162	9,0	6,2	10,0	11,0	10,3	17,6	9,3	9,9	8,6	3,2	3,7	0,7	0,5
SJM182	5,9	3,3	9,2	10,0	10,2	17,4	10,8	11,7	11,0	5,8	3,8	1,0	0,0

	sploh ne zaupam										povsem ne zaupam		b.o. +
	00	01	02	03	04	05	06	07	08	09	10	88	77
SL8 evru													
SJM141	5,8	3,8	6,5	7,2	9,5	22,1	9,6	11,2	11,1	4,7	4,8	2,9	0,8
SJM162	3,4	1,8	4,7	8,1	8,6	18,9	10,3	15,1	15,5	6,4	5,6	1,2	0,3
SJM182	2,0	2,1	3,3	5,2	5,5	16,7	10,2	15,4	20,1	9,8	7,9	1,6	0,2
SL9 NATO-u													
SJM141	13,4	6,0	7,0	9,6	9,4	17,6	7,2	6,9	6,1	2,2	2,3	11,3	1,1
SJM162	10,4	3,9	8,7	11,8	8,1	15,4	10,9	9,9	8,1	3,1	2,4	6,4	0,9
SJM182	9,9	4,2	6,1	8,0	8,0	18,5	10,7	10,8	9,0	3,1	2,7	8,7	0,2

Povprečna ocena:

		2002 ₂	2004 ₂	2006 ₁	2008 ₂	2010 ₁	2012 ₂	2014 ₁	2016 ₂	2018 ₂
B6	državnemu zboru	4,04	4,13	4,22	4,41	2,98	2,96	2,76	3,33	3,58
B7	pravnemu sistemu	4,28	3,85	4,17	4,27	3,08	3,28	3,13	3,63	3,92
B8	policiji	4,89	4,71	5,01	5,05	4,99	5,38	5,47	6,02	6,15
B9	politikom	3,07	3,10	3,21	3,42	2,25	2,30	1,90	2,44	2,67
B10	političnim strankam	/	3,21	3,25	3,44	2,24	2,27	2,00	2,47	2,70
B11	Evropskemu parlamentu	4,65	4,53	4,98	4,83	3,74	3,83	3,41	3,94	3,84
B12	Organizaciji Združenih narodov OZN	4,90	4,57	5,07	4,96	4,13	4,27	4,17	4,34	4,43
SL3	vladi	/	/	/	/	2,75	2,69	2,69	3,27	3,53
SL4	sodiščem	/	/	/	/	3,97	4,14	3,88	4,29	4,43
SL5	sindikatom	/	/	/	/	3,88	3,99	3,55	3,90	4,06
SL6	cerkvi in duhovnikom	/	/	/	/	3,63	3,19	3,04	3,44	3,37
SL7	bankam	/	/	/	/	/	/	3,91	4,54	5,09
SL8	evru	/	/	/	/	/	/	5,22	5,78	6,38
SL9	NATO-u	/	/	/	/	/	/	4,08	4,50	4,74

B13 Danes je običajno, da se nekateri ljudje iz takšnih ali drugačnih razlogov ne udeležujejo volitev. Ali ste se vi udeležili zadnjih volitev v Državni zbor junija letos?

		2002 ₂	2004 ₂	2006 ₁	2008 ₂	2010 ₁	2012 ₂	2014 ₁	2016 ₂	2018 ₂
1 -	da	74,2	65,2	69,4	70,4	65,1	68,7	65,0	66,3	63,0
2 -	ne	18,5	30,0	21,7	26,5	25,9	25,1	31,0	24,9	31,6
3 -	nisem imel_a volilne pravice	6,1	4,4	5,9	2,7	4,8	4,7	3,1	6,4	4,9
7 -	(b.o.+)	0,0	0,0	0,0	0,1	0,2	0,0	0,2	1,1	0,2
8 -	(ne vem)	1,2	0,4	3,0	0,3	3,8	1,5	0,7	1,3	0,3

Vprašaj, če je odgovor na vprašanje B13 = 1

B14 Za katero stranko oz. za kandidata katere stranke ste glasovali na volitvah za Državni zbor junija letos?

	2014 ₁	2016 ₂	2018 ₂
	n=796	n=867	n=830
01 - DESUS - Demokratična stranka upokojencev Slovenije	7,3	7,3	3,0
02 - L - Levica (prej Združena levica (DSD,IDS in Stranka TRS))	4,1	3,1	6,3
03 - LMŠ - Lista Marjana Šarc	-	-	15,7
04 - NSI - Nova Slovenija - Krščanski demokrati	4,3	5,0	4,6
05 - PS - Pozitivna Slovenija	1,6	1,6	0,1
06 - SD - Socialni demokrati	7,7	9,7	9,5
07 - SAB - Stranka Alenke Bratušek (prej ZAAB - Zavezništvo Alenke Bratušek)	2,4	1,5	2,5
08 - SDS - Slovenska demokratska stranka	11,3	16,0	18,3
09 - SLS - Slovenska ljudska stranka	3,8	2,4	2,3
10 - SMC - Stranka Mira Cerarja	27,4	26,8	7,0
11 - SNS - Slovenska nacionalna stranka	-	-	2,4
12 - druga stranka	2,0	1,6	3,9
77 - (b.o.+)	17,6	7,8	14,6
88 - (ne vem)	9,5	17,2	9,9

Dosedanje meritve:

	2008 ₂	2010 ₁	2012 ₂
	n=902	n=914	n=863
01 - DESUS - Demokratska stranka upokojencev	6,7	6,3	4,9
02 - LDS - Liberalna demokracija Slovenije	4,0	5,5	2,2
03 - NSI - Nova Slovenija - krščanska ljudska stranka	1,9	2,7	3,1
04 - SDS - Slovenska demokratska stranka	21,5	21,4	18,4
05 - SLS - Slovenska ljudska stranka	3,5	3,6	4,6
06 - SD - Socialni demokrati	31,7	22,8	16,0
07 - PS - Pozitivna Slovenija	-	-	18,4
08 - DLGV - Državljska lista Gregorja Viranta	-	-	3,6
09 - ZARES - Socialno liberalni	6,5	3,7	0,7
10 - SNS - Slovenska nacionalna stranka	5,1	2,5	1,2
11 - TRS - Trajnostni razvoj Slovenije	-	-	0,3
12 - druga stranka	1,6	1,8	1,2
66 - (nisem volil)	-	0,3	0,3
77 - (ne želi odgovoriti)	15,3	9,8	11,5
88 - (ne vem)	2,1	19,1	13,3
99 - (b.o.+)	0,1	0,3	0,2

Dosedanje meritve:

	2002 ₂	2004 ₂	2006 ₁
	n=1129	n=942	n=1024
01 - DESUS - Demokratska stranka upokojencev	2,2	4,2	2,5
02 - LDS - Liberalna demokracija Slovenije	35,7	19,0	21,3
03 - SLS - Slovenska ljudska stranka	9,7	3,1	6,2
04 - SNS - Slovenska nacionalna stranka	2,0	4,1	3,3
05 - SDS - Slovenska demokratska stranka	9,8	29,0	24,3
06 - NSI – Nova Slovenija - Krščanska ljudska stranka	4,9	5,0	4,4
07 - SD (prej ZLSD) - Socialni demokrati	5,8	9,7	7,2
08 - SMS – Stranka mladih	-	-	1,0
09 - Zelene, ekološke stranke	-	-	0,3
10 - AS – Aktivna Slovenija	-	-	0,3
11 - druga stranka	3,6	4,6	1,0
66 - (nisem volil)	-	-	-
77 - (ne želi odgovoriti)	8,2	18,8	8,7
88 - (ne vem)	18,2	2,5	19,5

ODGOVARJAJO VSI!

Obstaja več načinov, kako bi v Sloveniji lahko izboljšali stvari ali pa preprečili, da bi šlo kaj narobe. Ali ste v zadnjih 12 mesecih naredili kaj od navedenega? Ali ste... (preberi...)

		da	ne	b.o.+	ne vem	
		1	2	7	8	
B15	stopili v stik s politikom	SJM02 ₂	12,1	86,8	0,0	1,0
	ali predstavnikom državnih	SJM04 ₂	11,2	88,0	0,0	0,7
	ali občinske oblasti	SJM06 ₁	15,2	84,6	0,0	0,1
		SJM08 ₂	11,4	88,2	0,2	0,2
		SJM10 ₁	9,1	90,7	0,0	0,1
		SJM12 ₂	7,2	92,7	0,0	0,1
		SJM14 ₁	14,5	85,2	0,2	0,2
		SJM16 ₂	13,8	85,7	0,3	0,2
		SJM18 ₂	15,3	84,5	0,1	0,2
B16	delovali v politični stranki	SJM02 ₂	3,5	95,5	0,0	1,0
	ali skupini aktivistov	SJM04 ₂	3,0	96,2	0,0	0,9
		SJM06 ₁	3,6	96,3	0,0	0,1
		SJM08 ₂	3,3	96,3	0,3	0,2
		SJM10 ₁	2,9	96,9	0,1	0,1
		SJM12 ₂	2,6	97,2	0,1	0,1
		SJM14 ₁	3,8	95,4	0,5	0,2
		SJM16 ₂	3,7	96,1	0,1	0,2
		SJM18 ₂	3,9	96,1	0,1	0,0

			da	ne	b.o.+	ne vem
			1	2	7	8
B17	delovali v kakšni drugi politični* organizaciji ali zvezi	SJM022	2,2	96,6	0,0	1,2
		SJM042	1,7	97,6	0,0	0,7
		SJM061	2,4	97,3	0,0	0,3
		SJM082	1,6	97,7	0,5	0,2
		SJM101	1,7	98,1	0,1	0,1
		SJM122	1,9	97,9	0,1	0,1
		SJM141	2,0	97,5	0,2	0,2
		SJM162	13,4	86,0	0,3	0,3
		SJM182	12,2	87,6	0,2	0,0
B18	nosili značko ali nalepko v podporo neki politični akciji	SJM022	2,1	96,6	0,0	1,3
		SJM042	1,9	97,3	0,0	0,8
		SJM061	3,3	96,5	0,0	0,2
		SJM082	3,7	95,8	0,4	0,2
		SJM101	2,6	97,2	0,1	0,1
		SJM122	1,4	98,3	0,2	0,2
		SJM141	1,9	97,7	0,2	0,2
		SJM162	2,7	97,2	0,1	0,1
		SJM182	2,9	96,8	0,3	0,0
B19	podpisali peticijo	SJM022	11,7	87,2	0,0	1,2
		SJM042	5,7	93,6	0,0	0,7
		SJM061	13,8	85,8	0,0	0,4
		SJM082	8,6	90,7	0,5	0,2
		SJM101	8,6	91,1	0,1	0,3
		SJM122	7,6	92,1	0,0	0,2
		SJM141	11,5	87,9	0,2	0,3
		SJM162	18,1	81,3	0,2	0,5
		SJM182	13,1	86,3	0,3	0,3
B20	se udeležili zakonitih demonstracij	SJM022	2,7	96,1	0,0	1,3
		SJM042	1,6	97,7	0,0	0,7
		SJM061	3,9	95,9	0,0	0,2
		SJM082	1,6	97,9	0,5	0,1
		SJM101	2,2	97,6	0,1	0,1
		SJM122	3,4	96,3	0,2	0,2
		SJM141	3,8	95,9	0,2	0,1
		SJM162	2,8	96,8	0,4	0,1
		SJM182	5,3	94,5	0,2	0,0

*drugi politični organizaciji ali zvezi – verzija do vključno 2014

			da	ne	b.o.+	ne vem
			1	2	7	8
B21	bojkotirali določene izdelke	SJM022	5,1	93,6	0,0	1,4
		SJM042	2,1	97,2	0,0	0,7
		SJM061	5,0	94,5	0,0	0,5
		SJM082	5,1	94,4	0,5	0,1
		SJM101	5,7	93,9	0,1	0,2
		SJM122	3,9	95,3	0,1	0,7
		SJM141	6,8	92,4	0,2	0,6
		SJM162	12,5	86,7	0,3	0,5
	SJM182	10,5	89,1	0,3	0,2	
B22	objavili ali delili z drugimi karkoli o politiki na spletu, na primer v blogih, po elektronski pošti ali na družbenih omrežjih kot sta Facebook ali Twitter	SJM162	9,6	89,9	0,4	0,1
		SJM182	10,8	89,2	0,1	0,0

B23 Ali je kakšna politična stranka, ki vam je bližje kot druge stranke?

		2002 ₂	2004 ₂	2006 ₁	2008 ₂	2010 ₁	2012 ₂	2014 ₁	2016 ₂	2018 ₂
1 -	da	34,6	35,6	35,1	40,5	27,9	30,4	35,5	34,0	36,0
2 -	ne	62,4	61,2	60,6	56,8	70,1	67,7	61,8	61,4	61,9
7 -	(b.o.+)	0,0	0,0	0,0	0,0	0,0	0,1	0,8	1,7	0,7
8 -	(ne vem)	3,0	3,1	4,3	2,7	1,7	1,8	2,0	2,8	1,4

Vprašaj, če je odgovor na vprašanje B23 = 1

B24 Katera stranka je to?

		2014 ₁	2016 ₂	2018 ₂
		n=434	n=445	n=475
01 -	DESUS - Demokratična stranka upokojencev Slovenije	8,8	8,3	4,8
02 -	L - Levica (prej ZL - Združena levica (DSD, IDS in Stranka TRS)	11,3	10,8	11,4
03 -	LMŠ - Lista Marjana Šarca	-	-	9,3
04 -	NSI - Nova Slovenija - Krščanski demokrati	6,5	10,1	8,6
05 -	PS - Pozitivna Slovenija	2,1	1,3	0,4
06 -	SD - Socialni demokrati	16,4	17,8	13,7
07 -	SAB - Stranka Alenke Bratušek (prej ZAAB - Zavezništvo Alenke Bratušek)	0,5	1,3	3,2
08 -	SDS - Slovenska demokratska stranka	17,3	21,8	22,7
09 -	SLS - Slovenska ljudska stranka	5,8	3,6	2,7
10 -	SMC - Stranka Mira Cerarja	18,2	17,5	6,5
11 -	SNS - Slovenska nacionalna stranka	-	-	2,7

12 - druga stranka	2,5	3,4	4,0
77 - (b.o.+)	9,7	2,2	8,6
88 - (ne vem)	1,2	1,6	1,3

Dosedanje meritve:

	2008 ₂	2010 ₁	2012 ₂
	n=521	n=392	n=383
01 - DESUS - Demokratska stranka upokojencev	8,1	12,0	6,5
02 - LDS - Liberalna demokracija Slovenije	5,8	8,4	2,1
03 - NSI - Nova Slovenija - krščanska ljudska stranka	2,3	4,3	6,0
04 - SDS - Slovenska demokratska stranka	22,1	28,1	21,9
05 - SLS - Slovenska ljudska stranka	3,6	5,1	4,2
06 - SD - Socialni demokrati	31,7	23,2	29,2
07 - PS - Pozitivna Slovenija	-	-	14,6
08 - DLGV - Državljska lista Gregorja Viranta	-	-	3,4
09 - ZARES - Socialno liberalni	9,8	2,0	0,3
10 - SNS - Slovenska nacionalna stranka	7,1	4,8	1,6
11 - TRS - Trajnostni razvoj Slovenije	-	-	1,8
12 - druga stranka	1,0	2,0	0,3
77 - (ne želi odgovoriti)	8,3	8,2	5,5
88 - (ne vem)	0,4	0,8	2,3
99 - (b.o.+)	0,0	1,0	0,3

Dosedanje meritve:

	2002 ₂	2004 ₂	2006 ₁
	n=529	n=516	n=518
01 - DESUS - Demokratska stranka upokojencev	5,1	2,7	3,3
02 - LDS - Liberalna demokracija Slovenije	32,1	20,2	20,8
03 - SLS - Slovenska ljudska stranka	8,1	2,9	6,0
04 - SNS - Slovenska nacionalna stranka	5,5	6,4	5,4
05 - SDS - Slovenska demokratska stranka	15,9	31,6	27,4
06 - NSI - Nova Slovenija - Krščanska ljudska stranka	10,4	7,6	7,7
07 - SD (prej ZLSD) - Socialni demokrati	10,4	14,0	16,8
08 - SMS - Stranka mladih	-	-	1,2
09 - Zelene, ekološke stranke	-	-	1,7
10 - AS - Aktivna Slovenija	-	-	0,4
11 - druga stranka	4,3	4,8	1,5
77 - (ne želi odgovoriti)	5,9	8,9	6,6
88 - (ne vem)	2,3	1,0	1,0
99 - (b.o.+)	0,0	0,0	0,2

Vprašaj, če je odgovor na vprašanje B24 od 1–12

B25 Kako blizu se čutite tej stranki? Se ji čutite...

	2002 ₂	2004 ₂	2006 ₁	2008 ₂	2010 ₁	2012 ₂	2014 ₁	2016 ₂	2018 ₂
	n=514	n=472	n=491	n=476	n=353	n=353	n=387	n=428	n=428
1 - zelo blizu	8,6	10,4	13,6	9,7	8,2	6,5	8,3	9,8	10,0
2 - blizu	57,6	56,6	55,0	61,6	54,4	57,5	59,7	55,6	58,9
3 - ne preveč blizu	30,5	29,0	27,6	25,2	31,4	31,2	27,1	31,8	27,6
4 - sploh ne blizu	2,3	2,3	2,5	1,5	3,4	4,0	2,6	2,6	2,8
7 - (b.o.+)	0,0	0,0	0,2	0,6	0,8	0,3	0,8	0,2	0,2
8 - (ne vem)	1,0	1,7	1,0	1,5	1,7	0,6	1,6	0,2	0,5

ODGOVARJAJO VSI!

B26 KARTICA10 V politiki se včasih govori o levici in desnici. Kam bi vi uvrstili sami sebe na lestvici od 0 do 10, kjer pomeni 0 levo in 10 desno?

	levo										ne desno	b.o.	
	00	01	02	03	04	05	06	07	08	09	10	88	77
SJM02 ₂	4,4	2,8	4,2	7,7	5,9	36,8	3,9	5,5	3,4	1,3	2,7	21,3	0,0
SJM04 ₂	3,8	2,4	3,4	5,1	6,0	30,7	4,6	5,1	4,9	2,4	3,4	28,3	0,0
SJM06 ₁	6,0	2,5	4,9	6,2	5,5	29,0	4,3	4,9	4,1	1,3	4,9	26,1	0,3
SJM08 ₂	6,1	3,3	5,8	8,5	6,4	29,5	5,0	4,7	5,1	1,3	3,9	20,5	0,1
SJM10 ₁	4,2	2,1	4,3	6,1	5,5	28,7	4,1	4,8	4,0	1,6	3,6	30,6	0,4
SJM12 ₂	4,9	2,6	4,4	6,4	3,7	32,9	2,9	3,0	4,6	1,5	3,1	30,0	0,0
SJM14 ₁	6,7	3,6	5,9	7,8	5,7	33,0	2,5	3,2	3,8	1,2	3,3	14,6	8,6
SJM16 ₂	5,7	2,4	4,4	7,7	6,4	33,8	6,3	5,3	5,3	1,1	3,6	12,2	5,9
SJM18 ₂	5,3	2,1	5,5	7,6	6,5	32,8	4,7	5,5	4,6	1,6	5,4	11,0	7,4
Povprečna ocena:													
2002₂	2004₂	2006₁	2008₂	2010₁	2012₂	2014₁	2016₂	2018₂					
4,70	5,01	4,78	4,63	4,85	4,71	4,41	4,79	4,87					

B27 KARTICA 11 V celoti gledano, kako zadovoljni ste sedaj s svojim življenjem? Izberite ustrezno vrednost na lestvici od 0 do 10, pri čemer 0 pomeni, da ste izredno nezadovoljni, 10 pa, da ste izredno zadovoljni.

	izredno nezadovoljen_na										izredno zadovoljen_na		ne vem	b.o. +
	00	01	02	03	04	05	06	07	08	09	10	88	77	
SJM022	3,0	1,4	2,0	4,0	3,8	19,4	8,8	14,7	22,0	10,0	9,6	1,5	0,0	
SJM042	1,0	1,5	1,4	2,4	2,8	19,3	8,4	16,8	24,2	12,3	9,7	0,2	0,0	
SJM061	1,6	0,7	1,7	2,8	3,4	15,8	9,4	16,1	23,8	12,7	11,6	0,3	0,1	
SJM082	1,2	0,5	1,6	3,6	4,7	14,7	9,1	16,8	25,3	10,5	11,0	0,6	0,3	
SJM101	1,3	0,8	1,7	3,2	3,5	16,7	7,1	15,5	25,4	14,7	9,5	0,5	0,1	
SJM122	0,9	0,8	2,1	4,1	3,5	15,5	9,2	15,4	23,3	11,5	13,3	0,3	0,0	
SJM141	2,5	1,4	2,5	4,2	5,0	17,1	8,5	17,4	21,0	10,0	10,0	0,1	0,3	
SJM162	1,3	0,8	1,8	3,6	2,9	13,8	9,0	14,4	26,3	14,9	11,0	0,0	0,1	
SJM182	0,7	0,6	0,8	2,6	2,3	13,1	6,9	17,4	28,8	12,9	13,7	0,2	0,1	
Povprečna ocena:														
20022	20042	20061	20082	20101	20122	20141	20162	20182						
6,57	6,90	6,97	6,93	6,97	6,98	6,57	7,06	7,33						

B28 PONOVRNO KARTICA 11 Kako zadovoljni ste na splošno s sedanjim gospodarskim stanjem v Sloveniji? Prosimo, uporabite enako lestvico.

	izredno nezadovoljen_na										izredno zadovoljen_na		ne vem	b.o. +
	00	01	02	03	04	05	06	07	08	09	10	88	77	
SJM022	8,7	5,3	11,3	14,8	10,7	19,8	11,3	9,7	4,5	0,7	1,2	2,0	0,0	
SJM042	4,2	3,5	9,8	15,3	11,4	21,4	14,0	10,7	5,1	1,1	0,6	2,7	0,0	
SJM061	3,5	3,2	6,3	12,9	10,9	21,7	12,3	12,6	9,6	1,4	1,8	3,7	0,0	
SJM082	5,6	5,8	10,6	15,3	12,8	20,4	10,7	8,4	6,1	1,2	1,2	1,9	0,1	
SJM101	14,0	12,8	21,1	16,7	11,9	11,1	5,3	3,1	1,7	0,4	0,4	1,4	0,0	
SJM122	20,3	11,5	20,3	18,5	10,1	9,5	4,7	2,3	1,2	0,2	0,2	1,2	0,2	
SJM141	21,9	10,4	18,7	19,6	10,8	8,9	4,2	2,0	0,9	0,4	0,3	1,4	0,5	
SJM162	8,7	4,5	11,9	13,8	13,7	18,8	11,6	10,3	3,9	0,5	0,8	1,1	0,4	
SJM182	3,6	2,0	5,5	10,6	10,4	20,3	15,8	15,8	10,4	2,3	1,6	1,1	0,5	
Povprečna ocena:														
20022	20042	20061	20082	20101	20122	20141	20162	20182						
4,12	4,50	4,95	4,29	2,87	2,56	2,52	4,10	5,21						

B29 PONOVRNO KARTICA 11 Kako zadovoljni ste s sedanjo slovensko vlado, s tem, kako opravlja svoje delo? Uporabite enako lestvico.

	izredno nezadovoljen_na							izredno zadovoljen_na				ne vem	b.o. +
	00	01	02	03	04	05	06	07	08	09	10	88	77
SJM022	8,0	5,3	9,6	14,4	11,1	20,1	11,2	9,0	6,0	1,2	1,5	2,7	0,0
SJM042	6,5	3,5	8,8	12,3	13,6	22,8	10,7	7,4	4,9	1,0	1,2	7,2	0,0
SJM061	5,7	5,0	9,4	13,9	11,9	20,7	8,5	8,2	6,3	2,5	2,5	5,4	0,0
SJM082	6,6	6,3	9,3	11,9	10,8	18,8	10,2	9,9	6,9	3,0	2,6	3,6	0,1
SJM101	19,3	14,4	16,0	16,9	10,9	10,1	4,6	2,6	2,0	0,3	0,2	2,4	0,2
SJM122	26,9	10,8	16,5	12,7	9,1	9,5	3,9	4,1	2,5	0,4	1,0	2,5	0,1
SJM141	19,4	11,9	15,3	14,1	8,6	12,7	3,8	2,6	1,6	0,7	0,2	8,5	0,7
SJM162	14,4	8,5	14,3	16,0	10,6	14,8	9,3	5,8	2,5	0,8	0,7	2,0	0,2
SJM182	9,6	5,2	11,3	13,4	8,2	19,1	8,4	7,4	4,4	1,1	1,2	9,9	0,7
Povprečna ocena:													
2002₂	2004₂	2006₁	2008₂	2010₁	2012₂	2014₁	2016₂	2018₂					
4,28	4,35	4,47	4,53	2,65	2,58	2,69	3,40	3,98					

B30 PONOVRNO KARTICA 11 Kako zadovoljni ste na splošno z delovanjem demokracije v Sloveniji?

	izredno nezadovoljen_na							izredno zadovoljen_na				ne vem	b.o. +
	00	01	02	03	04	05	06	07	08	09	10	88	77
SJM022	6,4	4,8	9,5	13,9	11,8	20,0	9,9	10,5	6,8	1,3	0,9	4,2	0,0
SJM042	4,7	3,4	9,2	11,9	12,2	24,8	9,8	10,2	5,7	1,1	1,2	5,8	0,0
SJM061	5,4	4,1	8,1	12,6	10,8	21,3	9,5	11,9	6,3	2,1	1,3	6,6	0,0
SJM082	4,0	3,8	6,5	11,6	13,8	23,6	10,8	10,3	7,7	1,9	1,2	4,7	0,0
SJM101	13,3	10,5	15,0	15,3	13,5	14,3	5,4	4,2	2,7	0,8	0,3	4,3	0,4
SJM122	13,6	6,0	12,0	16,0	11,4	17,6	8,1	7,1	3,2	0,7	0,6	3,7	0,0
SJM141	17,0	11,1	15,3	17,5	9,8	12,0	5,1	3,3	2,0	0,3	0,7	5,4	0,6
SJM162	10,1	6,7	12,1	15,3	13,2	17,1	9,3	8,0	2,9	1,1	1,0	2,9	0,3
SJM182	7,5	4,9	10,5	14,4	12,2	16,7	9,7	9,9	7,1	1,0	1,7	4,1	0,4
Povprečna ocena:													
2002₂	2004₂	2006₁	2008₂	2010₁	2012₂	2014₁	2016₂						
4,39	4,54	4,61	4,75	3,20	3,61	2,90	3,82						

B31 KARTICA 12 Kakšno je po vašem mnenju splošno stanje šolstva danes v Sloveniji?

	izredno slabo										izredno dobro		ne	b.o.
	00	01	02	03	04	05	06	07	08	09	10	88	77	
SJM022	3,1	3,0	5,3	9,6	7,5	19,9	11,4	14,7	13,0	4,4	2,6	5,6	0,0	
SJM042	3,3	2,9	6,1	11,7	11,4	21,0	10,3	12,8	9,8	2,6	1,5	6,5	0,0	
SJM061	3,0	2,8	4,7	9,3	10,6	19,2	11,7	15,5	11,9	2,8	1,9	6,4	0,1	
SJM082	2,2	2,7	4,4	9,1	8,8	16,9	13,5	17,5	13,5	3,7	2,1	5,3	0,2	
SJM101	1,6	1,4	4,8	7,6	10,3	16,8	11,9	16,5	15,0	4,5	2,6	6,9	0,2	
SJM122	3,3	2,1	4,4	9,1	8,6	19,6	12,4	15,9	13,8	2,4	1,2	7,2	0,0	
SJM141	3,9	2,9	6,2	11,1	11,2	19,9	12,4	13,6	8,3	1,6	1,8	6,8	0,2	
SJM162	2,9	2,1	5,1	7,5	10,0	18,1	13,2	18,1	14,2	2,5	2,1	4,1	0,2	
SJM182	2,5	1,8	5,5	9,2	9,6	18,2	12,6	16,7	13,3	4,6	3,1	2,8	0,2	
Povprečna ocena:														
2002₂	2004₂	2006₁	2008₂	2010₁	2012₂	2014₁	2016₂	2018₂						
5,43	5,03	5,31	5,56	5,73	5,39	4,96	5,51	5,57						

B32 PONOVRNO KARTICA 12 In kakšno je po vašem mnenju splošno stanje zdravstva danes v Sloveniji?

	izredno slabo										izredno dobro		ne	b.o.
	00	01	02	03	04	05	06	07	08	09	10	88	77	
SJM022	5,6	5,7	9,8	11,3	12,2	16,3	10,7	11,7	9,9	3,3	2,6	0,8	0,0	
SJM042	3,5	5,3	8,4	12,1	11,9	17,5	13,2	12,9	9,4	2,3	2,5	1,0	0,0	
SJM061	3,8	3,7	7,7	10,7	10,9	17,1	12,4	12,9	12,9	3,3	3,3	1,3	0,0	
SJM082	3,6	5,1	8,9	14,0	11,7	16,6	10,8	14,0	9,6	2,6	1,9	0,9	0,3	
SJM101	2,0	2,2	5,2	7,7	11,0	19,5	12,5	14,3	14,0	6,8	4,1	0,7	0,1	
SJM122	2,6	1,6	4,5	8,1	10,7	18,8	14,4	15,8	14,2	4,8	2,9	1,5	0,0	
SJM141	5,7	4,7	8,8	13,2	13,5	20,7	10,4	11,1	7,2	1,6	2,5	0,7	0,0	
SJM162	6,2	4,1	9,0	13,0	12,5	16,3	12,5	12,2	9,2	3,0	1,8	0,2	0,1	
SJM182	4,2	4,6	10,1	11,2	12,3	15,6	13,2	12,5	9,6	3,3	3,0	0,5	0,0	
Povprečna ocena:														
2002₂	2004₂	2006₁	2008₂	2010₁	2012₂	2014₁	2016₂	2018₂						
4,75	4,89	5,17	4,83	5,70	5,64	4,59	4,72	4,90						

KARTICA 13 Povejte, koliko soglašate ali ne soglašate z vsako od naslednjih trditev?

			močno sogla- šam	sogla- šam	niti-niti	ne sogla- šam	sploh ne sogla- šam	ne vem, b.o.+	
			1	2	3	4	5	8	
B33	Vlada bi morala sprejeti ukrepe za zmanjšanje razlik v dohodkih med ljudmi.	SJM022	33,8	49,2	9,2	5,1	1,1	1,5	
		SJM042	41,1	42,6	9,1	4,2	1,2	1,8	
		SJM061	31,4	47,4	10,8	6,7	0,9	2,8	
		SJM082	34,9	50,9	7,9	4,4	0,9	1,0	
		SJM101	44,8	43,3	5,4	3,8	0,8	2,0	
		SJM122	44,5	40,7	7,5	4,4	0,6	2,3	
		SJM141	42,1	39,6	8,1	6,4	1,1	2,7	
		SJM162	40,7	44,2	7,8	5,3	0,8	1,2	
B34	Homoseksualci in lezbijke morajo imeti svobodo, da si uredijo življenje po lastnih željah.	SJM022	12,2	37,3	22,1	15,0	8,8	4,6	
		SJM042	14,9	36,2	21,6	12,7	8,1	6,4	
		SJM061	11,5	40,0	20,2	14,3	8,5	5,5	
		SJM082	11,8	43,5	17,5	13,8	8,6	4,7	
		SJM101	9,6	39,0	20,7	15,2	7,8	7,8	
		SJM122	14,5	38,3	16,6	11,8	11,7	7,2	
		SJM141	16,8	42,7	15,6	11,8	7,0	6,0	
		SJM162	16,4	47,3	13,3	14,2	5,6	3,2	
B35	Če bi bil ožji družinski član gej ali lezbijka, bi me bilo sram.	SJM162	5,8	15,5	15,3	37,6	22,2	3,6	
		SJM182	5,1	12,4	15,3	41,4	21,5	4,4	
B36	Gejevski oz. lezbični pari bi morali imeti enake pravice do posvojitve otrok kot raznospolni (heteroseksualni) pari.	SJM162	7,0	20,1	13,5	31,2	25,5	2,8	
		SJM182	7,5	22,8	15,4	29,0	22,2	3,2	
Povprečna ocena:									
	20022	20042	20061	20082	20101	20122	20141	20162	20182
B33	1,89	1,80	1,95	1,84	1,70	1,73	1,82	1,80	1,85
B34	2,70	2,60	2,66	2,62	2,70	2,65	2,46	2,43	2,30
B35	-	-	-	-	-	-	-	3,57	3,65
B36	-	-	-	-	-	-	-	3,49	3,37

B37 KARTICA 14 Nekateri menijo, da bi se morala Evropska unija navznoter še bolj poenotiti, drugi pa pravijo, da je že tako preveč poenotena. Kaj menite vi? Ocenite s pomočjo te lestvice.

	poenotenje je šlo že predaleč							poenotenja je še premalo					ne vem	b.o. +
	00	01	02	03	04	05	06	07	08	09	10	88	77	
SJM042	1,0	0,9	3,9	6,4	6,5	25,2	8,5	11,8	12,1	4,8	4,6	14,3	0,0	
SJM061	2,7	2,2	4,3	5,8	6,4	25,3	8,9	10,8	10,0	4,1	5,8	13,3	0,3	
SJM082	1,5	2,3	5,4	6,4	8,3	26,4	7,6	11,6	9,9	3,7	7,2	9,5	0,3	
SJM122	3,3	2,0	5,4	9,5	6,9	22,7	7,3	9,9	9,2	3,4	5,3	15,1	0,0	
SJM141	3,5	2,0	5,5	8,3	7,6	25,3	5,9	8,7	9,6	2,8	7,0	13,2	0,7	
SJM162	3,5	2,0	3,9	7,6	7,0	25,4	8,2	11,4	13,4	4,8	5,7	6,4	0,7	
SJM182	3,0	1,9	3,6	5,6	8,0	22,4	8,6	11,5	13,9	4,4	8,1	8,3	0,7	
Povprečna ocena:														
2004₂	2006₁	2008₂	2012₂	2014₁	2016₂	2018₂								
5,83	5,61	5,63	5,34	5,37	5,64	5,87								

Sedaj pa nekaj vprašanj o ljudeh iz drugih držav, ki prihajajo živeti v Slovenijo...

B38 KARTICA 15 Kaj menite, v kolikšnem obsegu naj Slovenija dovoli priseljevanje ljudi s podobnim narodnostnim izvorom, kot ga ima večina prebivalcev Slovenije?

		2002 ₂	2004 ₂	2006 ₁	2008 ₂	2010 ₁	2012 ₂	2014 ₁	2016 ₂	2018 ₂
1 -	mnogim naj dovoli priselitev	10,7	14,9	14,3	16,7	17,1	19,5	19,3	18,1	19,2
2 -	nekaterim naj dovoli	52,2	47,9	51,2	51,3	52,2	47,9	52,7	54,9	56,8
3 -	zelo redkim naj dovoli	25,9	24,5	22,0	23,3	21,5	21,0	17,6	19,2	17,1
4 -	nikomur naj ne dovoli	6,8	9,5	9,0	6,1	5,8	7,9	6,2	5,4	4,4
7 -	(b.o.+)	0,0	0,0	0,1	0,0	0,1	0,0	0,3	0,3	0,6
8 -	(ne vem)	4,4	3,2	3,3	2,6	3,1	3,7	3,8	2,1	2,0

39 PONOVRNO KARTICA 15 Kaj pa ljudem z drugačnim narodnostnim izvorom, kot ga ima večina prebivalcev Slovenije?

		2002 ₂	2004 ₂	2006 ₁	2008 ₂	2010 ₁	2012 ₂	2014 ₁	2016 ₂	2018 ₂
1 -	mnogim naj dovoli priselitev	7,2	11,4	10,0	11,7	10,6	13,4	13,5	8,3	9,1
2 -	nekaterim naj dovoli	46,4	43,4	43,6	46,4	49,3	46,3	47,9	42,6	45,4
3 -	zelo redkim naj dovoli	31,3	29,2	29,5	29,7	28,5	26,7	23,9	35,0	31,3
4 -	nikomur naj ne dovoli	10,5	12,6	12,8	8,9	8,1	9,5	10,5	11,6	12,0
7 -	(b.o.+)	0,0	0,0	0,1	0,0	0,1	0,0	0,4	0,2	0,7
8 -	(ne vem)	4,7	3,4	3,9	3,3	3,3	4,1	3,9	2,2	1,4

B40 PONOVRNO KARTICA 15 In v kolikšnem obsegu naj Slovenija dovoli priseljevanje ljudi iz revnejših držav zunaj Evrope?

		2002 ₂	2004 ₂	2006 ₁	2008 ₂	2010 ₁	2012 ₂	2014 ₁	2016 ₂	2018 ₂
1 -	mnogim naj dovoli priselitev	7,2	8,9	8,7	9,7	9,3	11,7	10,1	9,0	9,2
2 -	nekaterim naj dovoli	46,7	41,1	38,8	41,6	42,2	38,2	39,2	42,7	43,6
3 -	zelo redkim naj dovoli	31,3	31,2	31,4	31,3	31,7	31,0	27,4	32,6	31,0
4 -	nikomur naj ne dovoli	10,1	15,4	16,3	14,0	12,7	14,6	17,7	13,2	14,0
7 -	(b.o.+)	0,0	0,0	0,1	0,0	0,2	0,0	0,4	0,5	0,7
8 -	(ne vem)	4,6	3,5	4,9	3,4	3,9	4,5	5,1	2,1	1,6

B41 KARTICA 16 Ali menite, da je na splošno dobro ali slabo za slovensko gospodarstvo, da prihajajo živet k nam priseljenci iz drugih držav?

	slabo za gospodarstvo					dobro za gospodarstvo					ne vem	b.o. +	
	00	01	02	03	04	05	06	07	08	09			10
SJM02 ₂	7,1	5,4	8,2	11,5	9,0	31,2	8,6	7,2	4,1	0,9	1,6	5,4	0,0
SJM04 ₂	7,1	6,7	10,2	13,1	8,7	25,9	7,3	8,0	5,8	1,6	1,1	4,4	0,0
SJM06 ₁	8,5	6,5	9,3	12,9	9,3	21,1	8,3	8,5	7,0	2,0	1,8	4,5	0,1
SJM08 ₂	6,8	7,2	9,9	11,0	10,8	22,3	9,0	9,4	6,8	1,2	2,7	3,0	0,1
SJM10 ₁	6,2	9,4	11,3	13,0	9,5	22,9	8,6	8,8	4,0	0,9	1,6	3,4	0,4
SJM12 ₂	8,3	4,6	8,5	13,4	7,1	25,8	7,8	9,1	7,6	2,4	2,1	3,3	0,0
SJM14 ₁	11,2	6,0	10,5	11,8	8,4	24,1	7,1	7,4	5,8	1,2	1,5	4,5	0,6
SJM16 ₂	12,1	6,7	11,6	12,4	10,1	19,4	8,5	8,5	5,9	1,6	1,6	1,3	0,3
SJM18 ₂	9,5	5,2	9,6	12,1	9,6	19,7	8,1	10,0	8,5	3,0	2,5	2,0	0,4

Povprečna ocena:

2002 ₂	2004 ₂	2006 ₁	2008 ₂	2010 ₁	2012 ₂	2014 ₁	2016 ₂	2018 ₂
4,29	4,21	4,29	4,40	4,08	4,48	4,04	3,99	4,46

B42 KARTICA 17 Ali menite, da je kulturno življenje v Sloveniji zaradi priseljencev na splošno ogroženo ali obogateno?

	kulturno življenje je ogroženo					kulturno življenje je obogateno					ne vem	b.o. +	
	00	01	02	03	04	05	06	07	08	09			10
SJM02 ₂	2,6	2,5	5,1	7,8	8,3	34,8	9,0	10,5	9,3	2,7	2,6	4,8	0,0
SJM04 ₂	3,4	4,3	6,7	10,0	8,0	26,8	9,0	11,0	9,2	2,8	2,8	5,8	0,0
SJM06 ₁	4,5	4,8	7,3	8,4	6,9	25,7	8,3	11,1	10,2	3,9	3,4	5,3	0,1
SJM08 ₂	4,2	5,1	6,1	10,0	8,3	24,9	9,7	12,4	9,2	2,5	4,3	3,3	0,1
SJM10 ₁	3,7	5,1	9,2	7,7	9,6	25,7	8,8	11,6	9,0	2,6	2,8	4,0	0,2
SJM12 ₂	3,1	2,6	5,6	9,5	6,3	25,3	8,4	13,0	12,6	3,6	5,1	4,8	0,0
SJM14 ₁	5,8	2,7	5,2	9,2	6,9	25,4	9,4	10,7	10,4	3,6	5,2	5,0	0,4
SJM16 ₂	6,8	5,3	9,1	10,3	9,1	23,5	8,2	10,8	8,1	2,8	4,1	1,7	0,3
SJM18 ₂	7,9	4,1	9,0	10,1	9,3	23,7	9,0	9,2	9,0	2,7	3,5	2,1	0,4

Povprečna ocena:

2002 ₂	2004 ₂	2006 ₁	2008 ₂	2010 ₁	2012 ₂	2014 ₁	2016 ₂	2018 ₂
5,21	5,02	5,07	5,06	4,91	5,46	5,23	4,73	4,69

B43 KARTICA 18 Ali menite, da je Slovenija zaradi priseljencev iz drugih držav postala slabša ali boljša dežela za bivanje?

	slabša dežela za bivanje							boljša dežela za bivanje				ne vem	b.o.
	00	01	02	03	04	05	06	07	08	09	10	88	77
SJM02 ₂	4,3	3,2	6,3	11,3	11,5	40,8	6,8	5,5	3,5	1,0	0,5	5,5	0,0
SJM04 ₂	3,4	4,1	9,0	11,1	9,4	31,8	9,4	7,1	5,6	1,0	1,6	6,6	0,0
SJM06 ₁	5,1	5,1	7,1	9,3	9,6	32,4	8,1	7,6	5,8	1,8	1,8	6,2	0,1
SJM08 ₂	5,1	5,5	8,6	11,0	10,1	29,4	8,4	8,2	6,1	1,2	2,4	4,0	0,0
SJM10 ₁	4,4	7,4	9,9	9,9	9,7	32,0	7,6	6,9	5,3	1,3	1,1	4,2	0,1
SJM12 ₂	4,9	3,3	6,3	10,7	8,3	31,1	10,3	9,5	6,5	1,4	2,7	5,2	0,0
SJM14 ₁	6,0	4,0	5,9	11,4	8,4	35,1	8,8	6,9	4,3	1,5	2,1	5,1	0,4
SJM16 ₂	7,7	5,4	7,8	10,9	8,8	33,4	7,5	8,1	4,3	1,8	1,8	2,5	0,1
SJM18 ₂	8,0	4,9	8,2	11,9	9,6	31,5	6,7	8,0	5,2	2,0	2,0	1,7	0,2

Povprečna ocena:

2002 ₂	2004 ₂	2006 ₁	2008 ₂	2010 ₁	2012 ₂	2014 ₁	2016 ₂	2018 ₂
4,45	4,58	4,59	4,53	4,35	4,81	4,54	4,37	4,38

BLAGINJA, VERNOST, NACIONALNA IDENTITETA ...

**C1 KARTICA 19 V celoti gledano, kako srečni bi rekli, da ste?
Izberite ustrezno vrednost na lestvici od 0 do 10.**

	zelo nesrečen_a							zelo srečen_na				ne vem	b.o. +
	00	01	02	03	04	05	06	07	08	09	10	88	77
SJM02 ₂	1,1	0,5	1,6	2,5	3,1	18,7	9,5	15,4	25,1	12,3	9,5	0,6	0,0
SJM04 ₂	0,6	0,3	1,0	2,2	2,4	15,9	9,9	16,0	25,8	14,5	10,7	0,6	0,0
SJM06 ₁	0,9	0,3	0,9	2,7	2,4	14,1	8,7	16,2	25,9	15,7	11,5	0,5	0,1
SJM08 ₂	0,4	0,6	1,0	2,2	3,3	12,2	9,6	18,6	26,4	14,6	10,6	0,5	0,0
SJM10 ₁	0,5	0,4	1,1	1,5	2,5	14,5	8,6	15,8	27,3	17,3	9,7	0,4	0,3
SJM12 ₂	0,6	0,2	1,0	2,4	3,3	15,3	7,8	16,4	25,9	13,4	13,6	0,2	0,0
SJM14 ₁	0,7	0,7	1,5	2,8	4,2	16,0	7,8	16,2	25,1	13,5	11,4	0,2	0,1
SJM16 ₂	0,3	0,4	1,5	1,7	2,9	11,4	7,0	15,8	26,9	18,7	13,0	0,2	0,2
SJM18 ₂	0,5	0,2	0,5	1,6	1,5	9,9	7,7	16,8	29,4	17,7	14,0	0,1	0,3

Povprečna ocena:

2002 ₂	2004 ₂	2006 ₁	2008 ₂	2010 ₁	2012 ₂	2014 ₁	2016 ₂	2018 ₂
6,93	7,18	7,24	7,23	7,28	7,26	7,07	7,47	7,62

C2 KARTICA 20 Ocenite, kako pogosto se iz družabnih razlogov dobivate s prijatelji, sorodniki ali kolegi z dela?

	2002 ₂	2004 ₂	2006 ₁	2008 ₂	2010 ₁	2012 ₂	2014 ₁	2016 ₂	2018 ₂
01 - nikoli	3,1	1,7	2,2	3,6	1,9	2,3	2,4	1,1	2,0
02 - manj kot enkrat na mesec	10,3	9,4	9,8	10,7	9,1	8,8	10,5	9,3	8,4
03 - enkrat na mesec	12,6	12,2	14,8	12,8	13,8	12,5	13,2	12,3	12,8
04 - nekajkrat na mesec	21,4	21,4	19,9	21,5	20,7	19,5	20,5	22,5	23,1
05 - enkrat na teden	17,6	18,1	20,9	18,4	22,0	21,1	19,9	20,7	19,6
06 - večkrat na teden	22,5	24,4	20,3	23,1	21,3	25,7	22,7	24,0	23,7
07 - vsak dan	12,3	12,5	11,8	9,9	11,1	9,9	10,8	9,8	9,8
77 - (b.o.+)	0,0	0,0	0,1	0,0	0,1	0,1	0,0	0,2	0,4
88 - (ne vem)	0,2	0,3	0,3	0,1	0,0	0,2	0,1	0,2	0,1

C3 KARTICA 21 S koliko ljudmi, če sploh s kom, se lahko pogovarjate o osebnih in intimnih stvareh?

	2012 ₂	2014 ₁	2016 ₂	2018 ₂
0 - nič	5,3	4,6	4,3	3,6
1 - 1	24,6	19,9	15,1	18,8
2 - 2	23,3	22,1	20,0	18,7
3 - 3	22,9	25,0	27,9	25,9
4 - 4 do 6	18,3	21,8	26,5	25,6
5 - 7 do 9	3,2	2,7	4,0	3,5
6 - 10 in več	2,3	2,9	1,8	3,3
7 - (b.o.+)	0,0	0,2	0,3	0,4
8 - (ne vem)	0,2	0,9	0,1	0,2

Vprašanje iz preteklih raziskav:

Ali imate koga, s katerim se lahko pogovorite o intimnih in osebnih stvareh?

	2002 ₂	2004 ₂	2006 ₁	2008 ₂	2010 ₁
1 - da	88,9	90,4	89,8	90,7	91,6
2 - ne	10,2	8,5	8,6	8,3	6,6
8 - (ne vem)	0,9	1,1	1,5	0,8	0,9
9 - (b.o.+)	0,0	0,0	0,1	0,2	0,9

C4 KARTICA 22 Če se primerjate z drugimi ljudmi vaše starosti, kako pogosto bi zase rekli, da se udeležujete različnih družabnih srečanj?

		2002 ₂	2004 ₂	2006 ₁	2008 ₂	2010 ₁	2012 ₂	2014 ₁	2016 ₂	2018 ₂
1 -	precej manj kot večina drugih	12,6	9,8	12,9	15,5	11,7	12,3	13,7	12,3	12,8
2 -	manj kot večina drugih	25,3	26,4	26,8	25,5	30,8	29,4	28,3	29,5	28,1
3 -	približno enako	46,5	45,8	44,9	43,3	44,1	44,8	42,0	40,6	40,7
4 -	več kot večina drugih	12,5	14,6	12,8	11,8	9,6	10,7	12,2	14,0	15,1
5 -	precej več kot večina drugih	2,0	2,6	1,9	3,4	3,1	2,4	2,0	2,8	2,6
7 -	(b.o.+)	0,0	0,0	0,1	0,2	0,1	0,0	0,2	0,2	0,3
8 -	(ne vem)	1,0	0,7	0,7	0,3	0,6	0,4	1,6	0,5	0,5

C5 Ste bili vi ali kdo od članov vašega gospodinjstva v zadnjih petih letih žrtev vloma ali fizičnega napada?

		2002 ₂	2004 ₂	2006 ₁	2008 ₂	2010 ₁	2012 ₂	2014 ₁	2016 ₂	2018 ₂
1 -	da	11,5	11,8	13,5	11,4	9,2	10,2	10,5	9,4	11,2
2 -	ne	88,5	87,9	86,2	88,6	90,5	89,8	89,5	90,3	88,5
7 -	(b.o.+)	0,0	0,0	0,1	0,0	0,1	0,0	0,0	0,3	0,2
8 -	(ne vem)	0,1	0,3	0,3	0,1	0,2	0,0	0,0	0,0	0,1

C6 Kako varno se počutite (bi se počutili), kadar zvečer hodite (ali bi hodili) sami po vaši soseski? Preberi...

		2002 ₂	2004 ₂	2006 ₁	2008 ₂	2010 ₁	2012 ₂	2014 ₁	2016 ₂	2018 ₂
1 -	zelo varno	29,0	28,3	27,0	26,4	32,3	42,6	34,0	36,3	40,4
2 -	varno	60,5	61,0	61,3	60,9	60,0	51,6	58,9	55,9	52,4
3 -	ogroženo	8,9	8,5	9,2	10,7	6,9	4,6	5,7	7,0	5,8
4 -	zelo ogroženo	0,9	1,0	1,0	1,1	0,1	0,4	0,5	0,5	0,5
7 -	(b.o.+)	0,0	0,0	0,1	0,0	0,1	0,1	0,3	0,1	0,3
8 -	(ne vem)	0,7	1,2	1,4	0,9	0,6	0,7	0,6	0,4	0,6

Naslednjih nekaj vprašanj se nanaša na vas ...

C7 Kako bi na splošno ocenili vaše zdravje? Bi rekli, da je... Preberi...

		2002 ₂	2004 ₂	2006 ₁	2008 ₂	2010 ₁	2012 ₂	2014 ₁	2016 ₂	2018 ₂
1 -	zelo dobro	13,6	15,2	13,8	13,8	19,0	21,6	16,4	20,1	21,3
2 -	dobro	42,7	38,9	41,4	41,1	38,7	38,3	40,4	41,6	43,5
3 -	zadovoljivo	31,8	33,8	33,9	34,2	32,5	32,0	33,2	30,0	26,9
4 -	slabo	9,3	10,2	8,1	9,3	7,9	6,3	8,1	6,7	6,8
5 -	zelo slabo	2,4	1,8	2,6	1,6	1,9	1,8	1,9	1,5	1,4
7 -	(b.o.+)	0,0	0,0	0,1	0,0	0,0	0,0	0,1	0,1	0,2
8 -	(ne vem)	0,1	0,2	0,1	0,0	0,0	0,0	0,0	0,0	0,0

C8 Ali vas pri vaših vsakdanjih opravilih kakorkoli ovira kakšna kronična bolezen, invalidnost ali psihična težava? Če da, koliko vas ovira?

		2002 ₂	2004 ₂	2006 ₁	2008 ₂	2010 ₁	2012 ₂	2014 ₁	2016 ₂	2018 ₂
1 -	da, precej	10,4	9,4	11,4	10,4	9,3	7,8	11,8	9,6	8,0
2 -	da, do neke mere	22,1	24,2	21,3	19,8	20,8	17,9	23,4	21,5	22,5
3 -	ne	67,2	66,1	66,9	69,6	69,6	74,2	64,6	68,9	69,3
7 -	(b.o.+)	0,0	0,0	0,2	0,0	0,2	0,0	0,2	0,1	0,2
8 -	(ne vem)	0,3	0,4	0,3	0,2	0,0	0,1	0,1	0,0	0,0

Ljudje lahko občutijo različno močno navezanost na državo, v kateri živijo, in na Evropo.

C9 KARTICA 23 Koliko se čutite čustveno navezani na Slovenijo? Prosimo, ocenite s pomočjo lestvice od 0 do 10, kjer 0 pomeni, da sploh niste čustveno navezani, 10 pa da ste zelo čustveno navezani.

	sploh nisem čustveno navezan_a					zelo sem čustveno navezan_a					ne vem	b.o. +	
	00	01	02	03	04	05	06	07	08	09	10	88	77
SJM162	1,8	1,5	2,7	4,6	3,2	9,8	7,0	12,7	20,3	11,9	23,9	0,4	0,4
SJM182	2,1	1,0	1,6	2,5	2,9	9,5	5,7	11,8	18,7	14,5	29,4	0,4	0,0

Povprečna ocena: 7,64

C10 KARTICA 23 In koliko se čutite čustveno navezani na Evropo?

	sploh nisem čustveno navezan_a					zelo sem čustveno navezan_a					ne vem	b.o. +	
	00	01	02	03	04	05	06	07	08	09	10	88	99
SJM162	6,3	2,5	6,8	9,5	7,0	22,0	11,6	12,2	10,6	6,0	4,3	1,1	0,2
SJM182	6,1	2,4	4,6	7,0	6,1	19,3	11,1	12,4	14,3	7,6	7,2	1,5	0,3

Povprečna ocena: 5,72

C11 Ste pripadnik_ca kakšne religije ali veroizpovedi?

		2002 ₂	2004 ₂	2006 ₁	2008 ₂	2010 ₁	2012 ₂	2014 ₁	2016 ₂	2018 ₂
1 -	da	50,0	53,3	49,3	55,1	54,4	55,2	57,1	61,5	56,6
2 -	ne	49,0	45,8	49,0	44,0	45,3	44,2	42,2	38,3	42,9
7 -	(b.o.+)	0,0	0,0	0,1	0,2	0,3	0,0	0,6	0,2	0,5
8 -	(ne vem)	1,0	0,9	1,6	0,7	0,1	0,6	0,2	0,1	0,0

Vprašaj, če je odgovor na vprašanje C11 = 1

C12 Katere?

	2008 ₂	2010 ₁	2012 ₂	2014 ₁	2016 ₂	2018 ₂
	n=709	n=763	n=694	n=699	n=804	n=746
01 - rimokatoliške	91,4	93,4	91,9	92,0	92,4	86,6
02 - protestantske	1,8	1,0	0,7	2,0	1,1	1,5
03 - pravoslavne	2,8	2,5	3,5	1,9	3,0	3,9
04 - druge krščanske	1,1	0,4	0,6	0,3	0,1	1,1
05 - judovske	0,0	0,0	0,0	0,1	0,0	0,1
06 - muslimanske	1,6	1,7	2,4	3,0	3,0	6,2
07 - vzhodnjaške (hinduizem, budizem)	0,6	0,0	0,3	0,1	0,0	0,0
08 - druge nekrščanske	0,1	0,1	0,4	0,4	0,1	0,4
77 - (b.o.+)	0,3	0,8	0,1	0,1	0,2	0,2

Dosedanje meritve:

	2002 ₂	2004 ₂	2006 ₁
	n=761	n=769	n=728
01 - krščanske (splošno)	40,9	47,9	38,2
02 - rimskokatoliške	52,8	45,8	54,0
04 - pravoslavne	2,2	2,1	2,3
05 - protestantske	0,8	2,6	1,8
14 - druge krščanske	0,4	0,3	0,8
18 - vzhodnjaške (hinduizem, budizem)	0,3	0,0	0,1
19 - judovske	0,0	0,0	0,0
20 - muslimanske	2,5	1,3	1,8
21 - druge nekrščanske	0,1	0,1	0,3
99 - (brez odgovora)	0,0	0,0	0,7

Vprašaj, če je odgovor na vprašanje C11 = 2, 7, 8

C13 Ali ste se v preteklosti čutili pripadnika kakšne religije ali verske skupnosti?

	2002 ₂	2004 ₂	2006 ₁	2008 ₂	2010 ₁	2012 ₂	2014 ₁	2016 ₂	2018 ₂
	n=787	n=715	n=748	n=575	n=636	n=563	n=518	n=503	n=571
1 - da	18,0	16,2	12,6	12,5	12,3	15,3	14,7	12,2	15,8
2 - ne	80,7	82,9	84,6	85,0	86,3	83,8	84,7	86,9	82,8
7 - (b.o.+)	0,0	0,0	0,9	1,2	1,1	0,2	0,0	0,2	1,1
8 - (ne vem)	1,3	0,8	1,9	1,2	0,3	0,7	0,6	0,8	0,4

Vprašaj, če je odgovor na vprašanje C13 = 1

C14 Katere?

	2008 ₂	2010 ₁	2012 ₂	2014 ₁	2016 ₂	2018 ₂
	n=72	n=78	n=87	n=76	n=61	n=90
1 - rimokatoliška	95,8	94,9	93,1	96,1	90,2	90,0
2 - protestantska	1,4	0,0	1,1	0,0	1,6	0,0
3 - pravoslavna	1,4	0,0	0,0	1,3	3,3	2,2
4 - druge krščanske	0,0	1,3	0,0	0,0	0,0	0,0
5 - judovske	0,0	0,0	0,0	0,0	0,0	0,0
6 - muslimanske	0,0	1,3	2,3	2,6	3,3	4,4
7 - vzhodnjaške (hinduizem, budizem)	0,0	1,3	0,0	0,0	0,0	1,1
8 - druge nekrščanske	0,0	1,3	1,1	0,0	1,6	1,1
9 - (b.o.+)	1,4	0,0	2,3	0,0	0,0	1,1

Dosedanje meritve:

	2002 ₂	2004 ₂	2006 ₁
	n=154	n=118	n=94
01 - krščanske (splošno)	55,8	52,5	35,1
02 - rimskokatoliške	33,8	43,2	62,8
04 - pravoslavne	3,2	0,0	0,0
05 - protestantske	3,9	2,5	0,0
14 - druge krščanske	0,0	0,8	0,0
18 - vzhodnjaške (hinduizem, budizem)	1,3	0,0	0,0
19 - judovske	0,0	0,0	0,0
20 - muslimanske	1,9	0,8	1,1
21 - druge nekrščanske	0,0	0,0	1,1

ODGOVARJAJO VSI!

C15 KARTICA 24 Ne glede na to ali pripadate kateri od religij ali ne, prosimo, ocenite, koliko ste verni?

	sploh nisem veren_na							zelo sem veren_na					ne vem	b.o. +
	00	01	02	03	04	05	06	07	08	09	10	88	77	
SJM02 ₂	10,9	4,4	6,5	9,5	6,4	24,2	8,7	9,0	8,8	4,1	6,8	0,9	0,0	
SJM04 ₂	10,6	4,9	5,5	7,7	6,7	24,8	8,9	11,2	8,9	4,4	4,6	1,8	0,0	
SJM06 ₁	14,5	4,9	6,5	7,1	5,5	23,6	8,8	8,3	9,0	4,1	6,4	0,7	0,5	
SJM08 ₂	13,4	4,5	6,3	8,8	6,9	21,2	8,6	7,7	9,4	3,7	5,7	3,3	0,7	
SJM10 ₁	12,8	4,6	5,8	8,1	6,3	22,5	6,6	8,2	9,3	3,3	4,6	6,7	1,1	
SJM12 ₂	19,3	5,0	5,1	7,3	6,4	20,4	6,8	8,6	8,8	4,5	7,0	0,8	0,1	
SJM14 ₁	17,1	4,6	7,0	8,8	6,1	21,2	7,4	8,7	8,8	3,3	6,0	0,4	0,4	
SJM16 ₂	13,8	4,4	6,9	8,6	5,6	20,2	7,0	10,5	11,2	5,1	5,8	0,4	0,5	
SJM18 ₂	18,7	3,9	7,1	7,2	4,9	17,4	8,3	9,4	9,6	3,7	9,0	0,2	0,6	

Povprečna ocena:

2002 ₂	2004 ₂	2006 ₁	2008 ₂	2010 ₁	2012 ₂	2014 ₁	2016 ₂	2018 ₂
4,86	4,87	4,69	4,66	4,61	4,50	4,46	4,80	4,66

C16 KARTICA 25 Če odštejete posebne priložnosti kot so poroke ali pogrebi, kako pogosto obiskujete verske obrede?

	2002 ₂	2004 ₂	2006 ₁	2008 ₂	2010 ₁	2012 ₂	2014 ₁	2016 ₂	2018 ₂
01 - vsak dan	0,1	0,5	0,5	0,5	0,3	0,2	0,5	0,2	0,5
02 - več kot enkrat na teden	1,8	2,3	2,4	1,6	1,6	2,2	1,8	1,5	1,3
03 - enkrat na teden	17,6	13,7	15,1	13,2	11,8	10,2	11,0	10,4	10,2
04 - vsaj enkrat na mesec	10,4	11,4	11,3	11,4	10,5	10,5	9,6	12,9	9,0
05 - le ob posebnih verskih praznikih	30,6	34,8	1,4	30,8	36,2	31,3	34,2	35,2	32,4
06 - še redkeje	13,3	12,8	12,5	14,3	10,8	12,5	11,8	11,7	14,9
07 - nikoli	25,4	24,0	26,4	25,3	28,3	32,9	30,8	28,0	31,3
77 - (b.o.+)	0,0	0,0	0,1	0,5	0,0	0,0	0,2	0,2	0,4
88 - (ne vem)	0,8	0,5	0,3	2,3	0,5	0,2	0,1	0,1	0,1

C17 KARTICA 25 Če odštejete udeležbo pri verskih obredih, kako pogosto sicer molite, če sploh molite?

	2002 ₂	2004 ₂	2006 ₁	2008 ₂	2010 ₁	2012 ₂	2014 ₁	2016 ₂	2018 ₂
01 - vsak dan	15,1	14,3	16,0	13,9	12,5	12,3	13,2	12,1	13,7
02 - več kot enkrat na teden	7,7	5,2	4,9	5,6	4,9	4,7	6,5	6,3	5,8
03 - enkrat na teden	6,8	7,6	5,9	6,3	6,0	6,1	6,2	8,2	5,8
04 - vsaj enkrat na mesec	5,6	5,5	6,4	5,8	6,5	6,0	6,0	5,7	5,9
05 - le ob posebnih verskih praznikih	11,8	13,7	10,5	11,9	16,4	12,8	10,0	12,9	8,8
06 - še redkeje	13,0	12,5	14,8	12,3	12,4	11,5	11,9	13,1	13,7
07 - nikoli	38,2	39,6	40,4	40,0	39,7	46,0	45,0	41,3	45,2
77 - (b.o.+)	0,0	0,0	0,1	0,3	0,7	0,0	0,7	0,3	1,0
88 - (ne vem)	1,7	1,7	1,0	3,9	0,9	0,7	0,4	0,2	0,2

C18 Ali bi zase lahko rekli, da pripadate kakšni skupini, ki v naši državi trpi zaradi diskriminacije, neenakopravnosti?

	2002 ₂	2004 ₂	2006 ₁	2008 ₂	2010 ₁	2012 ₂	2014 ₁	2016 ₂	2018 ₂
1 - da	5,4	3,3	3,9	3,0	3,0	2,2	3,3	3,6	4,6
2 - ne	93,5	95,8	94,6	96,1	96,1	97,4	95,7	95,9	94,8
7 - (b.o.+)	0,0	0,0	0,1	0,1	0,4	0,1	0,2	0,2	0,4
8 - (ne vem)	1,2	0,9	1,4	0,9	0,6	0,3	0,8	0,3	0,2

Vprašaj, če je odgovor na vprašanje C18 =1

C19 Na podlagi česa je ta skupina neenakopravno obravnavana?

Dodatna poizvedba: 'Še na podlagi česa drugega?' (seštevek odgovorov)

	2002 ₂	2004 ₂	2006 ₁	2008 ₂	2010 ₁	2012 ₂	2014 ₁	2016 ₂	2018 ₂
	n=75	n=45	n=57	n=38	n=42	n=29	n=41	n=47	n=61
01 - barve kože ali rase	14,7	2,2	7,0	0,0	4,9	0,0	5,4	2,2	3,4
02 - tujega državljanstva	4,0	4,4	3,5	8,6	17,1	3,8	0,0	2,2	5,1
03 - vere	20,0	26,7	19,3	20,0	24,4	7,7	5,4	20,0	18,6
04 - jezika	1,3	4,4	7,0	2,9	2,4	3,8	10,8	11,1	5,1
05 - narodnostne pripadnosti	13,3	11,1	14,0	25,7	17,1	19,2	18,9	17,8	10,2
06 - starosti	9,3	17,8	12,3	14,3	9,8	0,0	10,8	6,7	5,1
07 - spola	4,0	13,3	19,3	8,6	9,8	7,7	10,8	13,3	20,3
08 - spolne usmerjenosti	6,7	0,0	5,3	5,7	4,9	7,7	8,1	2,2	8,5
09 - invalidnosti	22,7	13,3	22,8	14,3	7,3	7,7	13,5	4,4	6,8
10 - drugo	28,0	28,9	26,3	17,1	34,1	50,0	43,2	53,3	35,6
77- (b.o.+)	0,0	0,0	7,0	2,6	0,4	0,0	4,9	2,1	0,0
88 - (ne vem)	4,0	2,2	1,8	5,3	0,1	0,0	4,9	2,1	3,3

ODGOVARJAJO VSI!

C20 Ali ste državljan/ka Slovenije?

	2002 ₂	2004 ₂	2006 ₁	2008 ₂	2010 ₁	2012 ₂	2014 ₁	2016 ₂	2018 ₂
1 - da	99,7	99,7	99,7	99,0	98,9	98,2	98,8	97,9	96,7
2 - ne	0,1	0,1	0,3	1,0	1,0	1,8	1,1	2,1	3,1
8 - (ne vem, b.o.+)	0,2	0,2	0,0	0,0	0,1	0,1	0,2	0,0	0,2

Vprašaj, če je odgovor na vprašanje C20 = 2, 8

C21 Katero državljanstvo imate?

	2008 ₂	2010 ₁	2012 ₂	2014 ₁	2016 ₂	2018 ₂
	n=13	n=16	n=23	n=13	n=27	n=41
01 - hrvaško	23,1	12,5	13,0	15,4	11,1	4,9
02 - bosansko (BiH)	38,5	37,5	26,1	61,5	37,0	43,9
03 - srbsko	0,0	0,0	17,4	7,7	7,4	9,8
04 - črnogorsko	-	-	-	--		0,0
05 - makedonsko	7,7	6,3	4,3	15,4	11,1	12,2
06 - albansko	0,0	6,3	8,7	0,0	7,4	4,9
07 - drugo	0,0	0,0	21,7	0,0	25,9	24,4
77- (b.o.+)	-	-	-	-	0,0	0,0

ODGOVARJAJO VSI!

C22 Ali ste bili rojeni na ozemlju današnje Slovenije?

	2002 ₂	2004 ₂	2006 ₁	2008 ₂	2010 ₁	2012 ₂	2014 ₁	2016 ₂	2018 ₂
1 - da	90,5	91,5	92,3	91,6	91,2	91,0	91,8	90,5	88,1
2 - ne	8,9	7,6	7,1	8,3	8,7	9,0	8,0	9,5	11,8
7 - (b.o.+)	0,0	0,0	0,6	0,1	0,1	0,0	0,2	0,0	0,2
8 - (ne vem)	0,7	0,9	0,0	0,0	0,0	0,0	0,0	0,0	0,0

Vprašaj, če je odgovor na vprašanje C22 = 2

C23 V kateri državi (ali republiki bivše Jugoslavije) ste bili rojeni?

	2008 ₂	2010 ₁	2012 ₂	2014 ₁	2016 ₂	2018 ₂
	n=107	n=122	n=113	n=98	n=124	n=155
01 - Hrvaška	26,2	30,3	24,8	21,4	23,4	20,6
02 - Bosna in Hercegovina	40,2	34,4	31,9	46,9	35,5	43,2
03 - Srbija	12,1	0,0	12,4	10,2	8,1	7,1
04 - Črna Gora	1,9	0,0	0,9	1,0	3,2	0,6
05 - Makedonija	2,8	2,5	3,5	4,1	5,6	7,7
06 - Kosovo	1,9	0,8	3,5	2,0	4,8	5,8
07 - Jugoslavija	0,9	16,4	0,9	1,0	0,8	1,3
08 - Albanija	0,0	1,6	1,8	0,0	0,0	0,6
09 - Avstrija	0,0	0,8	2,7	3,1	1,6	0,0
10 - Italija	3,7	3,3	3,5	3,1	2,4	2,6
11 - Nemčija	1,9	4,9	8,0	5,1	7,3	2,6
12 - drugo	0,0	0,0	6,2	2,0	7,3	7,7
77 - (b.o.+)	0,0	1,6	0,0	0,0	0,0	0,0
88 - (ne vem)	1,9	0,0	0,0	0,0	0,0	0,0

Dosedanje meritve:

	2002 ₂	2004 ₂	2006 ₁
	n=131	n=108	n=105
01 - Avstrija	2,3	2,8	2,9
02 - Bosna in Hercegovina	34,3	28,7	29,5
03 - Češka	0,0	0,9	15,2
04 - Nemčija	6,9	6,5	4,8
05 - Francija	0,0	0,9	0,0
06 - Hrvaška	25,9	27,8	33,3
07 - Italija	1,5	3,7	2,9
08 - Makedonija	1,5	0,9	3,8
09 - Švedska	1,5	0,9	0,0
10 - Jugoslavija	22,9	26,9	1,0
11 - Belgija	1,6	0,0	0,0
12 - Gana	0,8	0,0	0,0
13 - Libija	0,8	0,0	0,0
11 - Nizozemska	0,0	0,0	0,0
12 - Pakistan	0,0	0,0	1,0
13 - Rusija	0,0	0,0	3,8
11 - Slovaška	0,0	0,0	1,0
88 - (ne vem)	0,0	0,0	0,9

C24 Katerega leta ste prvič prišli živeti v Slovenijo?

	2014 ₁	2016 ₂	2018 ₂
	n=98	n=124	n=155
1 - do leta 1970	33,7	24,2	18,1
2 - 1971 – 1980	34,7	21,0	26,5
3 - 1981 – 1990	14,3	23,4	20,6
4 - 1991 – 2000	8,2	8,9	8,4
5 - 2001 in kasneje	8,2	21,0	25,2
7 - (b.o.+)	-	0,8	0,6
8 - (ne vem)	1,0	0,8	0,6

Dosedanje meritve:**Vprašanje iz preteklih raziskav:****Koliko let je od tega, ko ste prvič prišli živeti v Slovenijo?**

	2002 ₂	2004 ₂	2006 ₁	2008 ₂	2010 ₁	2012 ₂
	n=136	n=110	n=105	n=107	n=122	n=113
1 - manj kot eno leto nazaj	0,0	0,0	1,0	0,0	0,0	0,0
2 - pred 1-5 leti	0,7	1,8	0,0	1,9	2,5	10,6
3 - pred 6-10 leti	1,5	0,9	1,9	6,5	4,1	6,2
4 - pred 11-20 leti	16,2	13,6	10,5	10,3	8,2	4,4
5 - pred več kot 20 leti	80,9	81,8	83,8	76,6	73,8	78,8
8 - (ne vem)	0,7	1,8	0,0	0,0	4,9	0,0
9 - (b.o.+)	0,0	0,0	2,9	4,7	6,6	0,0

ODGOVARJAJO VSI!**C25 Kateri jezik ali jezika doma najpogosteje govorite? (seštevek dveh odgovorov)**

	2008 ₂	2010 ₁	2012 ₂	2014 ₁	2016 ₂	2018 ₂
01 - slovensko	99,1	98,6	98,6	97,8	98,5	97,7
02 - bosansko	1,0	1,3	1,9	2,3	2,7	3,3
03 - srbsko	1,8	1,6	1,4	1,7	1,3	1,7
04 - hrvaško	1,6	1,9	2,1	1,2	1,7	1,1
05 - makedonsko	0,1	0,2	0,1	0,1	0,3	0,6
06 - albansko	0,2	0,3	0,6	0,2	0,3	0,8
07 - italijansko	1,2	0,5	0,5	0,7	0,5	0,4
08 - madžarsko	0,2	0,9	1,0	0,5	0,8	0,1
09 - nemško	0,4	0,4	0,2	0,1	0,2	0,4
10 - angleško	0,4	0,5	0,2	0,7	0,5	0,5
11 - romunsko	0,1	0,5	0,0	0,2	0,2	0,1
12 - rusko	0,0	0,1	0,2	0,2	0,2	0,5
13 - drugo	0,0	0,0	0,2	0,2	0,7	0,5
77 - (b.o.+)	0,4	0,3	0,0	0,9	0,1	0,3
88 - (ne vem)	-	-	-	-	0,0	0,0

Dosedanje meritve:

	2002 ₂	2004 ₂	2006 ₁
001 - slovenski	98,9	99,4	98,9
002 - albanski	0,2	0,1	0,1
003 - bosanski	1,2	0,9	0,5
004 - angleški	0,5	0,3	0,7
005 - nemški	1,2	0,6	0,8
006 - madžarski	0,9	0,3	0,6
007 - italijanski	0,4	0,5	0,5
008 - romski	0,0	0,4	0,1
009 - makedonski	0,1	0,1	0,2
010 - poljski	0,0	0,1	0,0
011 - srbski	2,0	1,5	2,4
012 - hrvaški	1,7	2,1	2,2
013 - francoski	0,1	0,0	0,0
014 - ruski	0,0	0,0	0,1
015 - latinski	0,0	0,0	0,1
016 - švedski	0,0	0,0	0,1
888 - (ne vem)	0,0	0,2	0,0

C26 Ali se čutite pripadnika katere od manjšinskih narodnosti v Sloveniji?

	2002 ₂	2004 ₂	2006 ₁	2008 ₂	2010 ₁	2012 ₂	2014 ₁	2016 ₂	2018 ₂
1 - da	3,0	1,9	3,0	2,2	2,4	2,1	2,5	2,6	1,7
2 - ne	96,1	93,6	94,2	95,5	93,2	97,6	97,1	97,1	98,0
7 - (b.o.+)	0,0	0,0	2,4	1,9	3,8	0,0	0,1	0,0	0,3
8 - (ne vem)	1,0	4,6	0,3	0,4	0,6	0,2	0,4	0,3	0,1

C27 Je bil vaš oče rojen v Sloveniji oz. v eni od republik nekdanje Jugoslavije?

	2002 ₂	2004 ₂	2006 ₁	2008 ₂	2010 ₁	2012 ₂	2014 ₁	2016 ₂	2018 ₂
1 - da, na ozemlju današnje Slovenije	85,7	85,5	85,8	85,2	86,5	85,7	86,1	84,9	82,4
2 - da, v eni od drugih republik nekdanje Jugoslavije	11,6	11,7	11,2	11,3	10,5	10,7	10,9	12,0	12,4
3 - ne	2,4	2,4	2,6	2,9	2,4	3,1	2,6	2,7	4,6
7 - (b.o.+)	0,0	0,0	0,0	0,1	0,2	0,0	0,0	0,2	0,2
8 - (ne vem)	0,3	0,5	0,3	0,5	0,4	0,6	0,4	0,3	0,5

Vprašaj, če je odgovor na vprašanje C27 = 2, 3

C28 V kateri državi oz. republiki (ali pokrajini) je bil rojen vaš oče?

	2008 ₂	2010 ₁	2012 ₂	2014 ₁	2016 ₂	2018 ₂
	n=181	n=180	n=173	n=165	n=192	n=224
01 - Hrvaška	31,5	33,9	35,3	26,7	33,3	23,7
02 - Bosna in Hercegovina (BiH)	35,4	32,8	34,1	40,6	32,8	40,6
03 - Srbija	11,0	0,0	10,4	9,1	7,8	6,3
04 - Črna Gora	2,8	0,0	0,6	2,4	3,6	1,8
05 - Makedonija	2,2	2,2	4,0	2,4	4,2	6,7
06 - Kosovo	1,7	0,0	4,0	1,8	4,2	5,4
07 - Jugoslavija	0,6	17,8	0,0	3,6	0,5	0,4
08 - Albanija	-	-	-	-	0,0	0,4
10 - Avstrija	3,9	1,7	2,3	3,0	3,6	1,8
16 - Italija	2,2	2,2	1,7	3,0	3,6	3,1
12 - Nemčija	2,8	0,6	1,7	0,6	2,6	2,2
drugo	4,2	1,8	5,8	5,5	3,6	7,6
77 - (b.o.+)	1,7	5,6	0,0	0,0	0,0	0,0
88 - ne vem	0,6	0,0	0,0	1,2	0,0	0,0

Dosedanje meritve:

	2004 ₂	2006 ₁
	n=86	n=39
01 - Avstrija	11,6	10,3
02 - Bosna in Hercegovina	19,7	5,1
03 - Bolgarija	1,2	0,0
04 - Nemčija	4,7	10,3
05 - Francija	1,2	7,7
06 - Hrvaška	24,4	5,1
07 - Italija	8,2	20,5
08 - Makedonija	1,2	0,0
09 - Rusija	1,2	10,3
10 - ZDA	2,3	2,6
11 - Jugoslavija	18,7	0,0
12 - Srbija in Črna Gora	0,0	2,6
13 - Grčija	0,0	2,6
14 - Madžarska	0,0	2,6
15 - Nizozemska	0,0	2,6
16 - Slovaška	0,0	2,6
17 - Ukrajina	0,0	2,6
88 - (ne vem)	5,8	12,8

ODGOVARJAJO VSI!

C29 Je bila vaša mati rojena v Sloveniji oz. eni od republik nekdanje Jugoslavije?

	2002 ₂	2004 ₂	2006 ₁	2008 ₂	2010 ₁	2012 ₂	2014 ₁	2016 ₂	2018 ₂
1 - da, na ozemlju današnje Slovenije	86,7	86,8	87,3	87,2	87,7	87,4	86,8	86,9	84,8
2 - da, v eni od drugih republik nekdanje Jugoslavije	10,3	10,1	9,5	10,2	9,2	9,6	10,6	10,4	11,7
3 - ne	2,4	2,4	2,8	2,3	2,9	2,9	2,1	2,5	3,3
7 - (b.o.+)	0,0	0,0	0,3	0,2	0,2	0,0	0,2	0,1	0,0
8 - (ne vem)	0,6	0,8	0,1	0,1	0,0	0,1	0,2	0,1	0,2

Vprašaj, če je odgovor na vprašanje C29 = 2, 3

C30 V kateri državi oz. republici (ali pokrajini) je bila rojena vaša mati?

	2008 ₂	2010 ₁	2012 ₂	2014 ₁	2016 ₂	2018 ₂
	n=162	n=170	n=157	n=156	n=169	n=197
01 - Hrvaška	35,8	35,9	31,2	34,6	25,4	24,4
02 - Bosna in Hercegovina (BiH)	37,0	30,6	36,3	39,1	39,1	46,2
03 - Srbija	8,0	0,0	10,8	7,7	8,3	6,1
04 - Črna Gora	2,5	0,0	1,3	0,6	3,0	1,0
05 - Makedonija	1,2	2,4	1,9	2,6	5,3	5,6
06 - Kosovo	1,2	0,0	4,5	2,6	3,6	7,1
07 - Jugoslavija	1,2	11,8	0,0	1,9	0,6	1,0
08 - Albanija	0,0	1,2	1,3	0,6	0,0	0,0
09 - Avstrija	2,5	2,4	2,5	1,9	2,4	1,5
10 - Italija	3,1	2,4	2,5	1,9	3,6	0,0
11 - Nemčija	1,2	2,4	3,2	1,9	2,4	1,0
12 - drugo	2,4	6,6	4,5	4,5	6,5	6,1
77 - (b.o.+)	1,9	4,7	0,0	0,0	0,0	0,0
88 - ne vem	1,2	0,0	0,0	0,0	0,0	0,0

Dosedanje meritve:

	2004 ₂	2006 ₁
	n=78	n=42
01 - Avstrija	10,2	11,9
02 - Bosna in Hercegovina	25,7	4,8
03 - Belgija	1,3	0,0
04 - Češka	1,3	0,0
05 - Nemčija	6,4	14,3
06 - Francija	3,9	4,8
07 - Hrvaška	26,9	9,5
08 - Italija	3,9	21,4

09 - Makedonija	0,0	0,0
10 - Rusija	0,0	9,5
11 - Švedska	0,0	2,4
12 - Slovaška	0,0	2,4
13 - Ukrajina	0,0	2,4
14 - Poljska	1,3	0,0
15 - ZDA	2,6	4,8
16 - Jugoslavija	12,8	0,0
88 - (ne vem)	3,9	11,9

**NAKLJUČNI RAČUNALNIŠKI IZBOR OSEBE (PRESKOK)
C31 ANKETARSKE KODA**

SKUPINA 1	POJDI NA UVOD PRED C32	33,9
SKUPINA 2	POJDI NA UVOD PRED C35	33,2
SKUPINA 3	POJDI NA UVOD PRED C38	32,9

SKUPINA 1: N=447

Zdaj pa nekaj vprašanj o tem, kako vidite delovanje demokracije v Sloveniji danes.

KARTICA 26 S pomočjo te kartice povejte, v kolikšni meri drži vsaka od naslednjih trditev za Slovenijo. PREBERI ...

	sploh ne drži										povsem zavrne			
	00	01	02	03	04	05	06	07	08	09	10	77	88	
C32 V Sloveniji vladajoče stranke na volitvah dobijo manj glasov, če so delale slabo.	9,2	2,2	4,9	12,1	6,0	13,4	8,5	12,8	13,9	2,7	7,4	1,1	5,8	
C33 V Sloveniji vlada ščiti državljane pred revščino.	16,8	4,7	13,4	17,9	11,2	14,8	6,0	6,0	4,3	0,9	1,1	0,7	2,2	
C34 V Sloveniji vlada volivcem pojasnjuje svoje odločitve.	10,3	6,0	11,2	15,7	11,9	17,4	7,6	5,8	5,1	0,7	2,5	0,4	5,4	
Povprečna ocena:														
C32	C33					C34								
5,25	3,46					3,91								

SKUPINA 2: N=438

Zdaj pa nekaj vprašanj o tem, kako vidite delovanje demokracije v Sloveniji danes.

C35 KARTICA 27 S pomočjo te kartice povejte, v kolikšni meri po vašem mnenju, dobijo vladajoče stranke v Sloveniji na volitvah manj glasov, če so delale slabo?

Vladajoče stranke na volitvah sploh ne dobijo manj glasov, če so delale slabo.							Vladajoče stranke na volitvah dobijo veliko manj glasov, če so delale slabo.						zavr-	ne
00	01	02	03	04	05	06	07	08	09	10	77	88		
7,3	4,3	5,9	10,5	9,6	18,3	7,5	9,1	13,2	2,1	5,7	2,6	3,9		

Povprečna ocena: 5,00

C36 KARTICA 28 Zdaj pa s pomočjo te kartice povejte, koliko po vašem mnenju vlada v Sloveniji državljanom štiti pred revščino?

Vlada sploh ne štiti državljanov pred revščino.							Vlada v celoti štiti državljanom pred revščino.					zavr-	ne
00	01	02	03	04	05	06	07	08	09	10	77	88	
15,3	7,8	14,4	16,7	8,9	14,6	7,5	5,9	5,5	1,1	0,2	0,9	1,1	

Povprečna ocena: 3,45

C37 KARTICA 29 In zdaj s pomočjo te kartice povejte, koliko po vašem mnenju vlada v Sloveniji volivcem pojasnjuje svoje odločitve?

Vlada volivcem sploh ne pojasnjuje svojih odločitev.							Vlada volivcem v celoti pojasnjuje svoje odločitve.					zavr-	ne
00	01	02	03	04	05	06	07	08	09	10	77	88	
11,2	7,8	11,6	18,5	11,4	16,2	8,2	6,2	3,2	1,1	0,5	0,9	3,2	

Povprečna ocena: 3,61

SKUPINA 3: N=433

Zdaj pa nekaj vprašanj o tem, kako vidite delovanje demokracije v Sloveniji danes.

C38 KARTICA 30 S pomočjo te kartice povejte, v kolikšni meri po vašem mnenju, dobijo vladajoče stranke v Sloveniji na volitvah manj glasov, če so delale slabo?

Vladajoče stranke na volitvah sploh ne dobijo manj glasov, če so delale slabo.					Vladajoče stranke na volitvah dobijo manj glasov, če so delale slabo.					zavr-	ne
00	01	02	03	04	05	06	07	08	09	77	88
6,9	4,6	9,0	12,7	7,6	14,3	9,7	12,2	6,5	7,6	1,6	7,2

Povprečna ocena: 4,68

C39 KARTICA 31 Zdaj pa s pomočjo te kartice povejte, koliko po vašem mnenju vlada v Sloveniji državljane ščiti pred revščino?

Vlada sploh ne ščiti državljanov pred revščino.								Vlada ščiti državljane pred revščino.				zavr-	ne
00	01	02	03	04	05	06	07	08	09	77	88		
14,1	6,0	14,8	14,8	9,2	14,8	10,6	7,9	2,3	2,8	0,9	1,8		

Povprečna ocena: 3,63

C40 KARTICA 32 In zdaj s pomočjo te kartice povejte, koliko po vašem mnenju vlada v Sloveniji volivcem pojasnjuje svoje odločitve?

Vlada volilcem sploh ne pojasnjuje svojih odločitev.								Vlada volivcem pojasnjuje svoje odločitve.				zavr-	ne
00	01	02	03	04	05	06	07	08	09	77	88		
9,9	8,8	14,5	17,8	10,6	15,2	8,8	5,5	1,8	1,8	1,1	3,9		

Povprečna ocena: 3,51

ODGOVARJAJO VSI!

Sedaj pa še vprašanje o drugačni tematiki.

C41 Denimo, da bi bil naslednjo nedeljo referendum o članstvu Slovenije v Evropski uniji. Ali bi glasovali za to, da Slovenija ostane članica Evropske unije, ali za to, da iz Evropske unije izstopi?

		2016 ²	2018 ²
1 -	glasoval_a bi za to, da ostane članica Evropske unije	70,2	77,8
2 -	glasoval_a bi za izstop iz Evropske unije	16,8	11,2
3 -	(oddal_a bi prazno glasovnico)	0,2	0,2
4 -	(pretrgal_a bi glasovnico)	0,1	0,1
5 -	(ne bi volil_a)	2,3	2,8
6 -	(nimam volilne pravice)	2,4	2,0
7 -	(b.o.+)	1,3	0,4
8 -	(ne vem)	6,8	5,5

NAČRTOVANJE ŽIVLJENJSKE POTI...

D1 Ali ste kadarkoli imeli plačano zaposlitev ali plačano pripravništvo, ki je obsegalo vsaj 20 ur dela tedensko in je trajalo vsaj tri mesece?

		2006 ²	2018 ²
1 -	da	74,7	86,0
2 -	ne	25,2	14,0
7 -	(zavrnitev)	0,1	0,0

Če je odgovor na vprašanje D1=1

D2 Katerega leta ste prvič pričeli s tako zaposlitvijo?

Anketar_ka: S "tako zaposlitvijo" je mišljena plačana zaposlitev ali plačano pripravništvo, ki je obsegalo vsaj 20 ur dela tedensko in je trajalo vsaj tri mesece; kot pri D1.

	2006 ₂	2018 ₂
	n=1102	n=1134
1 - do 1960	16,5	6,9
2 - od 1961 do 1975	28,1	21,5
3 - od 1976 do 1990	27,0	28,9
4 - od 1991 do 2006	25,4	22,8
5 - od 2007 do 2018	-	18,3
8888 - (ne vem)	2,4	1,3
9999 - (brez odgovora)	0,5	0,3

Odgovarjajo vsi!

D3 Katerega leta, če sploh, ste prvič zapustili svoje starše za dva meseca ali več in pričeli živeti v ločenem gospodinjstvu?

Anketar_ka: Pri starših upoštevajte tudi rejnike, posvojitelje in starše iz nove zakonske zveze. Ločeno življenje pomeni življenje v ločenem bivališču s svojim vhodom. Upoštevajte tudi študente, ki so od doma vsaj dva meseca ali več, četudi občasno pridejo na obisk.

	2006 ₂	2018 ₂
1 - do 1960	13,3	5,8
2 - od 1961 do 1975	21,3	17,0
3 - od 1976 do 1990	21,1	20,9
4 - od 1991 do 2006	17,3	21,4
5 - od 2007 do 2018	1,3	14,9
0000 - (še vedno živi v domu svojih staršev in še nikoli ni ločeno živel vsaj dva meseca)	24,9	18,1
1111 - (nikoli ni živel s starši)	0,2	0,6
7777 - (b.o.+)	0,5	0,3
8888 - (ne vem)	-	1,0

D4 Ali ste kdaj živeli z zakoncem ali partnerjem vsaj tri mesece ali več?

	2006 ₂	2018 ₂
1 - da	75,8	82,1
2 - ne	24,1	17,8
7 - (b.o.+)	0,1	0,2

Preskok: Če je odgovor na vprašanje D5=1 (n=1082)

D5 Katerega leta ste prvič živeli z zakoncem ali partnerjem tri mesece ali več?

	2006 ₂	2018 ₂
1 - do 1960	14,2	4,7
2 - od 1961 do 1975	31,1	21,5
3 - od 1976 do 1990	30,4	27,1
4 - od 1991 do 2006	22,0	26,9
5 - od 2007 do 2018	-	18,6
7777 - (b.o.+)	0,5	0,5
8888 - ne vem	1,8	0,7

ODGOVARJAJO VSI!

D6 Ste bili kdaj poročeni?

	2006 ₂	2018 ₂
1 - da	64,4	62,1
2 - ne	35,4	37,9
7 - (b.o.+)	0,3	0,0

Preskok: Če je odgovor na vprašanje D6=1 (n=818)

D7 Katerega leta ste se prvič poročili?

	2006 ₂	2018 ₂
1 - do 1960	16,9	6,5
2 - od 1961 do 1975	35,1	27,4
3 - od 1976 do 1990	31,4	30,6
4 - od 1991 do 2006	15,1	21,8
5 - od 2007 do 2018	-	13,1
7777 - (b.o.+)	0,6	0,1
8888 - (ne vem)	0,9	0,6

D8 Ali se vam je kdaj rodil otrok?

	2006 ₂	2018 ₂
1 - da	69,4	73,4
2 - ne	30,1	26,3
7 - (b.o.+)	0,3	0,2
8 - (ne vem)	0,1	0,1

Preskok: Če je odgovor na vprašanje D8=1

D9 Koliko otrok skupno se vam je doslej rodilo? (Upoštevajte živorojene otroke.)

	20062	20182
	n=1025	n=968
1 - 1 otrok	24,3	24,9
2 - 2 otroka	53,9	54,4
3 - 3 otroci	15,5	15,7
4 - 4 otroci	3,9	3,3
5 - 5 otrok in več	2,3	1,5
77 - (b.o.+)	0,1	0,1
88 - (ne vem)	0,1	0,0

Povprečno število: 2,07

Preskok: Če je odgovor na vprašanje D8=1

D10 Katerega leta se je rodil vaš prvi (tj. najstarejši) otrok?

	20062	20182
	n=1025	n=968)
1 - do 1960	14,5	4,4
2 - od 1961 do 1975	31,1	22,5
3 - od 1976 do 1990	33,9	30,2
4 - od 1991 do 2006	20,3	23,1
5 - od 2007 do 2018	-	19,2
7777 - (b.o.+)	0,1	0,1
8888 - (ne vem)	0,1	0,4

Odgovarjajo vsi, ki se jim je rodil več kot en otrok.

D11 Katerega leta se je rodil vaš najmlajši otrok?

	20062	20182
	n=775	n=726
1 - do 1960	8,5	2,1
2 - od 1961 do 1975	24,9	17,4
3 - od 1976 do 1990	40,1	30,4
4 - od 1991 do 2006	26,1	26,3
5 - od 2007 do 2018	-	23,23
7777 - (b.o.+)	0,3	0,0
8888 - ne vem	0,1	0,6

Odgovarjajo vsi, katerih otrok je bil rojen leta 2002 ali prej.

D12 Koliko vnukov imate, če sploh?

	20062	20182
	n=815	n=722
0 - nimam vnukov	39,8	36,0
1 - 1 vnuk	11,4	12,3
2 - 2 vnuka	15,1	17,7
3 - 3 vnuke	9,0	10,7
4 - 4 vnuke	7,6	9,4
5 - 5 vnukov in več	11,7	12,9
77 - (b.o.+)	5,2	0,8
88 - (ne vem)	0,1	0,1

Povprečno število: 1,87

Odgovarjajo vsi, ki imajo 1 ali več vnukov pri D12

D13 Katerega leta se je rodil vaš prvi vnuk?

	20062	20182
	n=448	n=455
1 - do 1960	0,0	0,0
2 - od 1961 do 1975	7,1	0,9
3 - od 1976 do 1990	40,4	14,3
4 - od 1991 do 2006	47,3	40,2
5 - od 2007 do 2018	-	40,2
7777- (b.o.+)	-	0,2
8888 - (ne vem)	5,1	4,2

Odgovarjajo vsi, katerih vnuk je bil rojen leta 2002 ali prej.

D14 Imate kaj pravnukov?

	20062	20182
	n=213	n=203
1 - da	24,9	26,1
2 - ne	74,6	73,9
7 - (b.o.+)	0,5	0,0
8 - (ne vem)	0,0	0,0

NAKLJUČNI RAČUNALNIŠKI IZBOR OSEBE (PRESKOK)**D14a ANKETARSKE KODA**

SKUPINA 1	POJDI NA UVOD PRED D15a	49,8
SKUPINA 2	POJDI NA UVOD PRED D15b	50,2

VPRAŠALNIK A (ŠIFRA 1 PRI D14a); (20062: n=715) (20182: n=656)

Zdaj vam bom zastavil_a nekaj vprašanj o dekletih in ženskah, medtem ko bo druga polovica anketirancev odgovarjala na vprašanja o fantih in moških.

D15a Ljudje imajo različne poglede na to, pri kateri starosti dekleta oziroma ženske odrastejo, pridejo v srednja leta oziroma ostarijo. Kaj bi vi rekli, približno pri kateri starosti dekleta oz. ženske postanejo odrasle?

Anketar_ka - navodilo za vsa vprašanja, ki se nanašajo na starost:

- Če anketiranec odgovori 'odvisno', sprejmite odgovor in NE poizvedujte naprej.
- Če anketiranec navaja obdobje več let, ga prosite, da se odloči za konkretno starost.
- Če anketiranec ne more navesti konkretne starosti, obkrožite odgovor 'ne vem'.

	20062	20182
1 - do 14 leta	0,7	0,5
2 - 15 do 17 let	11,0	9,0
3 - 18 do 20 let	47,6	44,4
4 - 21 do 25 let	21,3	25,8
5 - 26 let in več	4,2	8,8
000 - (odvisno)	12,7	9,8
777 - (zavrnitev)	-	0,8
888 - (ne vem)	2,5	1,1
povprečna starost	20,48 let	21,17 let

D16a In kaj bi rekli, približno pri kateri starosti ženske stopijo v srednja leta?

	20062	20182
1 - do 29 leta	5,2	4,7
2 - 30 do 34 let	13,0	14,9
3 - 35 do 39 let	20,8	17,7
4 - 40 do 44 let	33,4	28,8
5 - 45 let in več	18,9	27,7
000 - (odvisno)	5,0	3,4
777 - (zavrnitev)	-	0,7
888 - (ne vem)	3,6	2,1
povprečna starost	38,17 let	39,10 let

D17a In približno pri kateri starosti ženske dosežejo starost?

	20062	20182
1 - do 49	2,0	2,6
2 - 50 do 59	13,8	11,6
3 - 60 do 69	38,2	39,0
4 - 70 do 79	25,5	26,4
5 - 80 in več	8,0	10,5
000 - (odvisno)	9,2	6,9
777 - (zavrnitev)	-	0,5
888 - (ne vem)	3,4	2,6
povprečna starost	64,02 let	65,27 let

Zdaj vam bom zastavil(a) nekaj vprašanj o tem, katera je za dekleta ali ženske idealna (najprimernejša) starost za določene stvari in kdaj so za nekatere stvari premlade oziroma prestare. Prosim, da v vsakem od teh primerov ocenite približno starost.

D18a Kaj bi rekli, katera je za dekle ali žensko idealna starost, da začne živeti v paru z osebo, s katero ni poročena?

Anketar_ka – navodilo za vsa vprašanja, ki se nanašajo na starost:

- Če anketiranec odgovori 'ni idealne starosti', sprejmite odgovor in NE poizvedujte naprej.
- Če anketiranec navaja obdobje več let, ga prosite, da se odloči za konkretno starost.
- Če anketiranec ne more navesti konkretne starosti, obkrožite odgovor 'ne vem'.

	20062	20182
1 - do 19 leta	9,2	6,3
2 - 20 do 24 let	37,8	41,8
3 - 25 do 29 let	24,3	33,5
4 - 30 let in več	2,5	6,7
000 - (ni idealne starosti)	17,2	7,2
111 - (NIKOLI ne bi smela živeti s partnerjem, s katerim ni poročena)	3,1	1,4
777 - (zavrnitev)	-	0,8
888 - (ne vem)	5,9	2,4
povprečna starost	22,41 let	23,55 let

D19a In katera je po vašem mnenju idealna starost za to, da se dekle ali ženska poroči?

	2006 ²	2018 ²
1 - do 19 leta	4,3	0,9
2 - 20 do 24 let	28,5	19,4
3 - 25 do 29 let	42,2	48,9
4 - 30 let in več	5,6	17,5
000 - (ni idealne starosti)	15,2	8,4
111 - (NIKOLI se ne bi smela poročiti)	0,4	1,2
777 - (zavrnitev)	-	0,8
888 - (ne vem)	3,6	2,9
povprečna starost	24,12 let	25,82 let

D20a Katera je po vašem mnenju idealna starost za to, da dekle ali ženska postane mama?

	2006 ²	2018 ²
1 - do 19 leta	2,1	1,2
2 - 20 do 24 let	28,7	18,0
3 - 25 do 29 let	46,6	59,1
4 - 30 let in več	8,1	15,9
000 - (ni idealne starosti)	10,5	4,4
777 - (b.o. +)	0,1	0,3
888 - (ne vem)	3,9	1,1
povprečna starost	24,57 let	25,90 let

D21a In katera je idealna starost za to, da se ženska dokončno upokoji?

	2006 ²	2018 ²
1 - do 49 leta	2,8	1,7
2 - 50 do 54 let	21,1	11,6
3 - 55 do 59 let	39,3	31,6
4 - 60 let in več	23,4	48,0
000 - (ni idealne starosti)	7,0	3,7
111 - (NIKOLI se ne bi smela upokojiti)	0,3	0,2
222 - (NIKOLI se ne bi smela zaposliti)	0,0	0,0
777 - (b.o.+)	0,1	0,8
888 - (ne vem)	6,0	2,6
povprečna starost	55,25 let	57,64 let

Včasih se nam ljudje zdijo premladi, da bi naredili ali počeli nekatere stvari...

D22a Kaj bi rekli, do katere starosti je dekle ali ženska na splošno premlada, da bi prenehala z rednim šolanjem?

Anketar_ka – navodilo za vsa vprašanja, ki se nanašajo na starost:

- Če anketiranec odgovori 'nikoli ni premlada', sprejmite odgovor in NE poizvedujte naprej.
- Če anketiranec navaja obdobje več let, ga prosite, da se odloči za konkretno starost.
- Če anketiranec ne more navesti konkretne starosti, obkrožite odgovor 'ne vem'.

	2006 ₂	2018 ₂
1 - do 15 let	11,6	6,9
2 - 16 do 19 let	33,8	44,5
3 - 20 do 24 let	16,4	26,4
4 - 25 let in več	15,2	10,8
000 - (nikoli ni premlada)	11,2	6,4
777 - (zavrnitev)	-	0,7
888 - (ne vem)	11,7	4,4
povprečna starost	19,95 let	19,77 let

D23a Do katere starosti je ženska na splošno premlada, da bi pričela živeti v paru z osebo, s katero ni poročena?

	2006 ₂	2018 ₂
1 - do 15 let	4,1	4,3
2 - 16 do 19 let	46,2	54,6
3 - 20 do 24 let	28,8	28,4
4 - 25 let in več	4,3	4,7
000 - (nikoli ni premlada)	2,9	2,4
111 - (NIKOLI ne bi smela živeti s partnerjem, s katerim ni poročena)	3,2	1,4
777 - (b.o.+)	0,1	0,6
888 - (ne vem)	10,3	3,7
povprečna starost	18,95 let	18,94 let

D24a Do katere starosti je ženska na splošno premlada, da bi se poročila?

	2006 ₂	2018 ₂
1 - do 15 let	2,7	1,7
2 - 16 do 19 let	45,6	49,1
3 - 20 do 24 let	30,5	34,5
4 - 25 let in več	8,4	9,3
000 - (nikoli ni premlada)	2,7	2,0
111 - (NIKOLI se ne bi smela poročiti)	0,1	0,6
777 - (b.o.+)	0,1	0,5
888 - (ne vem)	9,9	2,4
povprečna starost	19,57 let	19,65 let

D25a Do katere starosti je ženska na splošno premlada, da bi postala mama?

	2006 ₂	2018 ₂
1 - do 15 let	5,0	4,3
2 - 16 do 19 let	44,3	48,5
3 - 20 do 24 let	33,0	33,4
4 - 25 let in več	8,4	10,1
000 - (nikoli ni premlada)	1,8	0,6
777 - (b.o.+)	0,1	0,7
888 - (ne vem)	7,3	2,6
povprečna starost	19,33 let	19,53 let

D26a In do katere starosti je ženska na splošno premlada, da bi se dokončno upokojila?

	2006 ₂	2018 ₂
1 - do 49 let	31,6	21,6
2 - 50 do 54 let	32,3	39,5
3 - 55 do 59 let	11,2	21,6
4 - 60 let in več	6,6	6,7
000 - (nikoli ni premlada)	4,2	3,5
111 - (NIKOLI se ne bi smela upokojiti)	0,0	0,0
222 - (NIKOLI se ne bi smela zaposliti)	0,1	0,0
777 - (b.o.+)	0,1	1,2
888 - (ne vem)	13,8	5,8
povprečna starost	48,09 let	49,84 let

Tako kot se nam včasih zdijo premladi, se nam ljudje včasih zdijo tudi prestari, da bi naredili ali počeli nekatere stvari...

D27a Kaj bi rekli, pri kateri starosti je ženska na splošno prestara, da bi še vedno živela pri svojih starših?

Anketar_ka – navodilo za vsa vprašanja, ki se nanašajo na starost:

- Če anketiranec odgovori 'nikoli ni prestara', sprejmite odgovor in NE poizvedujte naprej.
- Če anketiranec navaja obdobje več let, ga prosite, da se odloči za konkretno starost.
- Če anketiranec ne more navesti konkretne starosti, obkrožite odgovor 'ne vem'.

	2006 ₂	2018 ₂
1 - do 24 let	3,4	9,0
2 - 25 do 29 let	15,5	25,6
3 - 30 do 34 let	30,5	38,3
4 - 35 let in več	8,8	12,7
000 - (nikoli ni prestara)	29,1	7,9
777 - (b.o.+)	0,1	0,7
888 - (ne vem)	12,6	5,9
povprečna starost	30,03 let	29,26 let

D28a Pri kateri starosti je ženska na splošno že prestara, da bi imela še kakšnega otroka?

	20062	20182
1 - do 34 let	1,5	2,9
2 - 35 do 39 let	10,6	10,5
3 - 40 do 44 let	39,9	42,7
4 - 45 do 49 let	21,1	25,0
5 - 50 let in več	13,4	13,6
000 - (nikoli ni prestara)	4,9	1,8
777 - (b.o.+)	0,1	0,7
888 - (ne vem)	8,4	2,9
povprečna starost	42,43 let	42,51 let

D29a In pri kateri starosti je ženska na splošno že prestara, da bi hodila v službo 20 ur ali več tedensko?

	20062	20182
1 - do 49 let	7,3	2,6
2 - 50 do 54 let	17,1	9,8
3 - 55 do 59 let	22,5	18,3
4 - 60 let in več	36,5	58,2
000 - (nikoli ni prestara)	3,2	4,1
111 - (NIKOLI se ne bi smela zaposliti)	0,1	0,2
777 - (zavrnitev)	-	1,0
888 - (ne vem)	13,3	5,9
povprečna starost	55,86 let	59,41 let

KARTICA 33 Koliko odobravate oziroma ne odobravate, če se ženska ...

		sploh		ne		močno		zavr- nitev	ne vem
		ne odo- bravam	odo- bravam	odo- niti-niti	odo- bravam	odo- bravam			
		1	2	3	4	5	7	8	
D30a ... odloči, da nikoli ne bo imela otrok?	SJM062	8,3	29,2	24,6	32,4	3,	-	2,1	
	SJM182	6,4	15,9	19,2	47,7	9,1	0,8	0,9	
D31a ... živi v paru z osebo, s katero ni poročena?	SJM062	3,5	12,9	17,6	57,3	7,8	-	0,8	
	SJM182	2,0	6,4	8,7	63,7	18,1	0,5	0,6	
D32a ... ima otroka z osebo, s katero skupaj živi, a z njo ni poročena?	SJM062	2,5	12,2	15,4	61,3	8,1	-	0,6	
	SJM182	1,7	6,1	7,2	65,9	18,6	0,5	0,2	
D33a ... je zaposlena s polnim delovnim časom, čeprav ima otroke mlajše od treh let?	SJM062	3,5	25,7	20,3	46,3	2,9	-	1,3	
	SJM182	2,4	16,2	14,0	53,5	12,2	0,5	1,2	

			sploh ne odo- bravam	ne odo- bravam		močno odo- bravam	močno odo- bravam	zavr- nitev	ne vem
			1	2	3	4	5	7	8
D34a	... se loči, čeprav ima	SJM062	6,9	28,0	22,7	36,2	4,2	-	2,1
	otroke mlajše od 12 let?	SJM182	4,4	14,8	18,8	50,2	9,3	0,6	2,0
Povprečja:									
	D30a	D31a	D32a	D33a	D34a				
SJM062	2,93	3,54	3,61	3,20	3,03				
SJM182	3,38	3,91	3,94	3,58	3,46				

VPRAŠALNIK B (ŠIFRA 2 PRI D14a); (20062: n=761) (20182: n=662)

Zdaj vam bom zastavil_a nekaj vprašanj o fantih in moških, medtem ko bo druga polovica anketirancev odgovarjala na vprašanja o dekletih in ženskah.

D15b Ljudje imajo različne poglede na to, pri kateri starosti fantje oziroma moški odrastejo, pridejo v srednja leta oziroma ostarijo. Kaj bi vi rekli, približno pri kateri starosti fantje oz. moški postanejo odrasli?

Anketar_ka – navodilo za vsa vprašanja, ki se nanašajo na starost:

- Če anketiranec odgovori 'odvisno', sprejmite odgovor in NE poizvedujte naprej.
- Če anketiranec navaja obdobje več let, ga prosite, da se odloči za konkretno starost.
- Če anketiranec ne more navesti konkretne starosti, obkrožite odgovor 'ne vem'.

		20062	20182
1 -	do 14 leta	0,3	0,2
2 -	15 do 17 let	3,9	2,7
3 -	18 do 20 let	33,5	25,2
4 -	21 do 25 let	29,8	32,8
5 -	26 let in več	14,3	24,2
000 -	(odvisno)	15,9	12,8
777 -	(b.o.+)	0,1	0,5
888 -	(ne vem)	2,1	1,7
povprečna starost		22,68 let	24,04 let

D16b In kaj bi rekli, približno pri kateri starosti moški stopijo v srednja leta?

		20062	20182
1 -	do 29 leta	5,0	2,7
2 -	30 do 34 let	15,5	9,4
3 -	35 do 39 let	17,0	14,8
4 -	40 do 44 let	29,3	31,1
5 -	45 let in več	23,7	36,0

000 - (odvisno)	6,7	3,6
777 - (b.o.+)	0,1	0,3
888 - (ne vem)	2,8	2,1
povprečna starost	38,62 let	40,91 let

D17b In približno pri kateri starosti moški dosežejo starost?

	2006z	2018z
1 - do 49	3,2	2,4
2 - 50 do 59	12,1	8,8
3 - 60 do 69	37,2	37,3
4 - 70 do 79	28,0	35,5
5 - 80 in več	5,8	8,5
8 - (ne vem)	3,2	5,6
0 - (odvisno)	10,5	0,5
9 - (brez odgovora)	0,1	1,5
povprečna starost	63,99 let	65,90 let

Zdaj vam bom zastavil(a) nekaj vprašanj o tem, katera je za fante ali moške idealna (najprimernejša) starost za določene stvari in kdaj so za nekatere stvari premladi oziroma prestari. Prosimo, da v vsakem od teh primerov ocenite približno starost.

D18b Kaj bi rekli, katera je za fanta ali moškega idealna starost za to, da začne živeti v paru z osebo, s katero ni poročen?

Anketar_ka – navodilo za vsa vprašanja, ki se nanašajo na starost:

- Če anketiranec odgovori 'ni idealne starosti', sprejmite odgovor in NE poizvedujte naprej.
- Če anketiranec navaja obdobje več let, ga prosite, da se odloči za konkretno starost.
- Če anketiranec ne more navesti konkretne starosti, obkrožite odgovor 'ne vem'.

	2006z	2018z
1 - do 19 leta	3,2	2,3
2 - 20 do 24 let	25,6	24,8
3 - 25 do 29 let	41,7	48,0
4 - 30 let in več	7,4	14,7
000 - (ni idealne starosti)	15,1	7,1
111 - (NIKOLI ne bi smel živeti s partnerko, s katero ni poročen)	2,4	0,9
777 - (zavrnitev)	-	0,3
888 - (ne vem)	4,7	2,0
povprečna starost	24,39 let	25,18 let

D19b In katera je po vašem mnenju idealna starost za to, da se fant ali moški poroči?

	2006 ₂	2018 ₂
1 - do 19 leta	0,8	0,2
2 - 20 do 24 let	12,5	7,6
3 - 25 do 29 let	47,6	45,9
4 - 30 let in več	22,2	33,2
0 - (ni idealne starosti)	14,1	9,4
111 - (NIKOLI se ne bi smel poročiti)	0,1	1,4
777 - (b.o.+)	0,1	0,3
888 - (ne vem)	2,6	2,1
povprečna starost	26,45 let	27,60 let

D20b Katera je po vašem mnenju idealna starost za to, da fant ali moški postane oče?

	2006 ₂	2018 ₂
1 - do 19 leta	0,3	0,0
2 - 20 do 24 let	9,1	6,3
3 - 25 do 29 let	46,0	46,7
4 - 30 let in več	27,7	38,5
000 - (ni idealne starosti)	13,1	7,3
777 - (zavrnitev)	-	0,5
888 - (ne vem)	3,8	0,8
povprečna starost	27,03 let	27,86 let

D21b In katera je idealna starost za to, da se moški dokončno upokoji?

	2006 ₂	2018 ₂
1 - do 49 leta	1,1	0,5
2 - 50 do 54 let	7,1	3,8
3 - 55 do 59 let	17,9	13,6
4 - 60 let in več	59,3	75,1
000 - (ni idealne starosti)	9,2	5,1
111 - (NIKOLI se ne bi smel upokojiti)	0,7	0,3
222 - (NIKOLI se ne bi smel zaposliti)	0,0	0,0
777 - (b.o.+)	0,1	0,3
888 - (ne vem)	4,7	1,4
povprečna starost	59,46 let	60,81 let

Včasih se nam ljudje zdijo premladi, da bi naredili ali počeli nekatere stvari...

D22b Kaj bi rekli, do katere starosti je fant ali moški na splošno premlad, da bi prenehal z rednim šolanjem?

Anketar_ka – navodilo za vsa vprašanja, ki se nanašajo na starost:

- Če anketiranec odgovori 'nikoli ni premlad', sprejmite odgovor in NE poizvedujte naprej.
- Če anketiranec navaja obdobje več let, ga prosite, da se odloči za konkretno starost.
- Če anketiranec ne more navesti konkretne starosti, obkrožite odgovor 'ne vem'.

	20062	20182
1 - do 15 let	10,1	6,3
2 - 16 do 19 let	33,8	41,2
3 - 20 do 24 let	20,2	26,4
4 - 25 let in več	16,0	15,4
000 - (nikoli ni premlad)	8,9	4,8
777 - (b.o.+)	0,1	0,6
888 - (ne vem)	10,8	5,1
povprečna starost	20,12 let	20,18 let

D23b Do katere starosti je moški na splošno premlad, da bi pričel živeti v paru z osebo, s katero ni poročen?

	20062	20182
1 - do 15 let	2,6	2,0
2 - 16 do 19 let	37,2	34,4
3 - 20 do 24 let	35,9	41,2
4 - 25 let in več	8,9	14,2
000 - (nikoli ni premlad)	1,7	3,2
111 - (NIKOLI ne bi smel živeti s partnerko, s katero ni poročen)	3,2	0,8
777 - (zavrnitev)	-	0,5
888 - (ne vem)	10,5	3,8
povprečna starost	19,75 let	20,42 let

D24b Do katere starosti je moški na splošno premlad, da bi se poročil?

	2006 ₂	2018 ₂
1 - do 15 let	1,2	1,4
2 - 16 do 19 let	31,3	24,8
3 - 20 do 24 let	37,5	43,5
4 - 25 let in več	19,6	23,7
000 - (nikoli ni premlad)	1,8	2,9
111 - (NIKOLI se ne bi smel poročiti)	0,1	0,8
777 - (b.o.+)	0,1	0,3
888 - (ne vem)	8,4	2,7
povprečna starost	20,88 let	21,37 let

D25b Do katere starosti je moški na splošno premlad, da bi postal oče?

	2006 ₂	2018 ₂
1 - do 15 let	2,2	0,8
2 - 16 do 19 let	26,3	22,8
3 - 20 do 24 let	38,5	43,7
4 - 25 let in več	24,8	26,4
000 - (nikoli ni premlad)	0,9	1,7
777 - (zavrnitev)	-	0,3
888 - (ne vem)	7,2	4,4
povprečna starost	21,31 let	21,72 let

D26b In do katere starosti je moški na splošno premlad, da bi se dokončno upokojil?

	2006 ₂	2018 ₂
1 - do 49 let	24,0	15,0
2 - 50 do 54 let	27,3	29,3
3 - 55 do 59 let	14,5	24,3
4 - 60 let in več	17,2	21,3
000 - (nikoli ni premlad)	4,1	3,6
111 - (NIKOLI se ne bi smel upokojiti)	0,4	0,0
222 - (NIKOLI se ne bi smel zaposliti)	0,0	0,0
777 - (zavrnitev)	-	0,5
888 - (ne vem)	12,5	6,0
povprečna starost	50,47 let	52,94 let

Tako kot se nam včasih zdijo premladi, se nam ljudje včasih zdijo tudi prestari, da bi naredili ali počeli nekatere stvari...

D27b Kaj bi rekli, pri kateri starosti je moški na splošno prestar, da bi še vedno živel pri svojih starših?

Anketar_ka – navodilo za vsa vprašanja, ki se nanašajo na starost:

- Če anketiranec odgovori 'nikoli ni prestar', sprejmite odgovor in NE poizvedujte naprej.
- Če anketiranec navaja obdobje več let, ga prosite, da se odloči za konkretno starost.
- Če anketiranec ne more navesti konkretne starosti, obkrožite odgovor 'ne vem'.

	2006 ₂	2018 ₂
1 - do 24 let	4,9	8,0
2 - 25 do 29 let	16,7	25,1
3 - 30 do 34 let	33,5	39,7
4 - 35 let in več	13,9	15,6
000 - (nikoli ni prestar)	21,2	7,4
777 - (b.o.+)	0,1	0,6
888 - (ne vem)	9,7	3,6
povprečna starost	30,18 let	29,41 let

D28b Pri kateri starosti je moški na splošno že prestar, da bi imel še kakšnega otroka?

	2006 ₂	2018 ₂
1 - do 34 let	1,1	0,6
2 - 35 do 39 let	2,1	3,6
3 - 40 do 44 let	15,1	18,1
4 - 45 do 49 let	13,8	22,1
5 - 50 let in več	46,3	45,3
000 - (nikoli ni prestar)	12,0	6,6
777 - (b.o.+)	0,3	0,3
888 - (ne vem)	9,5	3,3
povprečna starost	48,82 let	47,80 let

D29b In pri kateri starosti je moški na splošno že prestar, da bi hodil v službo 20 ur ali več tedensko?

	20062	20182
1 - do 49 let	3,2	0,5
2 - 50 do 54 let	10,0	4,2
3 - 55 do 59 let	9,9	8,6
4 - 60 let in več	59,1	77,0
000 - (nikoli ni prestar)	5,0	3,9
111 - (NIKOLI se ne bi smel zaposliti)	0,0	0,0
777 - (b.o.+)	0,1	0,9
888 - (ne vem)	12,7	4,8
povprečna starost	60,20 let	62,34 let

KARTICA 33 Koliko odobravate oziroma ne odobravate, če se moški ...

		sploh							
		ne odobravam	ne odobravam	ne odobravam	močno odobravam	močno odobravam	zavr-nitev	ne vem	
		1	2	3	4	5	7	8	
D30b ... odloči, da nikoli ne bo imel otrok?	20062	10,5	31,9	28,1	25,1	2,0	-	2,4	
	20182	7,4	23,4	22,1	39,9	5,1	0,5	1,7	
D31b ... živi v paru z osebo, s katero ni poročen?	20062	3,0	16,4	25,0	48,5	5,4	-	1,7	
	20182	1,7	6,8	12,4	64,7	13,9	0,3	0,3	
D32b ... ima otroka z osebo, s katero skupaj živita, a z njo ni poročen?	20062	3,5	14,7	20,8	54,5	5,0	-	1,4	
	20182	0,6	7,4	9,4	65,7	16,0	0,3	0,6	
D33b ... je zaposlen s polnim delovnim časom, čeprav ima otroke, mlajše od treh let?	20062	1,6	10,9	19,4	61,0	5,1	-	2,0	
	20182	0,3	6,3	10,1	65,4	16,3	0,3	1,2	
D34b ... se loči, čeprav ima otroke mlajše od 12 let?	20062	7,4	35,9	26,9	26,1	1,4	-	2,2	
	20182	7,1	29,0	17,8	38,2	5,9	0,5	1,5	
Povprečja:									
	D30b	D31b	D32b	D33b	D34b				
20062	2,76	3,37	3,43	3,58	2,78				
20182	3,12	3,83	3,90	3,92	3,07				

ODGOVARJAJO VSI!

D35 KARTICA 34 Ali svojo prihodnost na splošno načrtujete, ali živite bolj iz dneva v dan? Prosim ocenite na lestvici od 0 do 10, pri čemer 0 pomeni 'svojo prihodnost kolikor je mogoče načrtujem', 10 pa 'živim bolj iz dneva v dan'.

	Svojo prihodnost kolikor je mogoče načrtujem.										Živim bolj iz dneva v dan.		b.o. +	ne vem	povprečje
	00	01	02	03	04	05	06	07	08	09	10	77	88	\bar{x}	
2006 ₂	5,9	8,0	11,7	11,9	8,5	15,9	6,8	8,9	9,7	4,3	8,0	0,3	0,1	4,82	
2018 ₂	8,6	5,5	10,6	13,5	8,3	15,5	6,3	9,6	8,9	4,2	8,7	0,2	0,2	4,80	

O DRUŽINI, GOSPODINJSTVU...

F1 Vključno z vami, koliko oseb redno živi v vašem gospodinjstvu (upoštevajte tudi otroke).

	2002 ₂	2004 ₂	2006 ₁	2008 ₂	2010 ₁	2012 ₂	2014 ₁	2016 ₂	2018 ₂
01 - 1 oseba	7,4	8,5	8,9	9,6	10,0	11,0	11,8	10,3	13,3
02 - 2 osebi	17,9	19,4	21,0	24,7	23,5	26,7	28,0	27,9	31,7
03 - 3 osebe	22,7	22,7	24,1	20,2	23,1	21,7	20,8	20,4	20,1
04 - 4 osebe	30,9	31,6	27,2	24,4	26,3	25,0	23,3	24,4	21,8
05 - 5 oseb	12,9	11,0	11,5	12,1	10,1	9,0	9,9	11,1	8,1
06 - 6 oseb	4,6	4,2	4,7	5,8	5,1	4,5	3,8	3,7	3,2
07 - 7 oseb	1,6	1,4	1,2	1,9	0,9	1,4	2,0	1,5	1,0
08 - 8 oseb	0,9	0,4	0,7	0,5	0,2	0,4	0,2	0,3	0,5
09 - 9 oseb	0,4	0,1	0,2	0,2	0,2	0,2	0,1	0,2	0,1
10 - 10 oseb in več	0,4	0,2	0,3	0,4	0,3	0,1	0,3	0,2	0,2
77 - (b.o.+)	0,0	0,0	0,1	0,2	0,2	0,2	0,0	0,1	0,1
88 - (ne vem)	0,3	0,4	0,1	0,1	0,0	0,0	0,0	0,0	0,0

Anketar/ka: Zberite podatke o anketirancu/ki (vprašanja F2, F3) in drugih družinskih članih (F2 - F4), od najstarejšega do najmlajšega. Prva oseba naj bo anketiranec/ka! Vsak stolpec je ena oseba. Zaradi lažjega anketiranja si lahko v ustrezno polje vpišete njihovo ime ali začetnici.

F2 SPOL**F3 Katerega leta ste bili rojeni / je bila rojena / je bil rojen?****F4 KARTICA 35 V kakšnem sorodstvenem odnosu je z vami?**

SJM02z		Od najstarejše do najmlajše osebe					
Oseba	01	02	03	04	05	06	
	anketiranec						
NEOBVEZNO:							
Ime ali začetnice	n = 1519	n = 1390	n = 1099	n = 758	n = 304	n = 115	
F2 Spol							
moški	47,6	54,7	44,0	48,3	48,4	53,0	
ženski	52,4	45,3	56,0	51,7	51,6	47,0	
F3 Leto rojstva-starost							
do 18 let	6,4	1,9	24,1	40,1	52,6	61,5	
19 do 30 let	21,4	7,6	27,4	36,5	26,6	18,8	
31 do 45 let	26,3	27,8	21,8	12,4	6,2	2,6	
46 do 60 let	24,0	37,1	18,9	4,2	1,6	0,9	
61 let in več	21,9	25,6	7,9	6,9	13,0	16,2	
F4 Odnos, sorodstvo							
mož / žena / partner		56,9	5,2	2,9	1,3	4,3	
sin / hči (tudi pastorki / posvojeni / rejenci)		7,4	56,5	54,7	42,1	31,6	
mama / oče / tašča / tast / starši partnerja		28,7	29,8	8,0	5,2	4,3	
drug sorodnik		6,0	7,2	32,2	47,9	57,3	
ni v sorodu		1,0	1,4	2,1	3,6	2,6	
(ne vem)		0,0	0,0	0,0	0,0	0,0	
Oseba							
	07	08	09	10	11	12	
NEOBVEZNO:							
Ime ali začetnice	n = 51	n = 27	n = 12	n = 6	n = 4	n = 2	
F2 Spol							
Moški	51,0	63,0	50,0	33,3	75,0	0,0	
Ženski	49,0	37,0	50,0	66,7	25,0	100,0	
F3 Leto rojstva- starost							
do 18 let	56,3	76,0	50,0	66,7	75,0	50,0	
19 do 30 let	18,8	4,0	16,7	16,7	0,0	0,0	
31 do 45 let	2,1	8,0	8,3	0,0	0,0	50,0	
46 do 60 let	2,1	0,0	0,0	0,0	0,0	0,0	
61 let in več	20,8	12,0	25,0	16,7	25,0	0,0	

F4 Odnos, sorodstvo						
mož / žena / partner	0,0	0,0	0,0	0,0	0,0	0,0
sin / hči (tudi pastorki / posvojeni rejenci)	20,8	20,8	50,0	33,3	25,0	0,0
mama / oče / tašča / tast / starši partnerja	2,1	4,2	0,0	16,7	0,0	0,0
drug sorodnik	66,7	66,7	41,7	50,0	75,0	100,0
ni v sorodu	10,4	8,3	8,3	0,0	0,0	0,0
(ne vem)	0,0	0,0	0,0	0,0	0,0	0,0

SJM042	Od najstarejše do najmlajše osebe					
Oseba	01	02	03	04	05	06
	anketiranec					

NEOBVEZNO:						
Ime ali začetnice	n = 1442	n = 1298	n = 1015	n = 694	n = 243	n = 86

F2 Spol						
moški	46,0	54,7	44,4	51,6	49,0	54,7
ženski	54,0	45,3	55,6	48,4	51,0	45,3

F3 Leto rojstva-starost						
do 18 let	7,5	2,2	27,0	45,6	53,7	72,9
19 do 30 let	19,2	7,7	25,0	36,4	32,0	16,5
31 do 45 let	25,4	29,5	22,9	11,1	9,0	4,7
46 do 60 let	22,9	33,8	20,4	5,9	2,0	2,4
61 let in več	25,0	26,8	4,7	1,0	3,3	3,5

F4 Odnos, sorodstvo						
mož / žena / partner		59,4	4,0	3,9	2,4	1,1
sin / hči (tudi pastorki / posvojeni / rejenci)		7,6	56,3	51,1	35,5	26,4
mama / oče / tašča / tast / starši partnerja		26,9	29,7	7,3	6,1	1,1
brat/sestra (tudi polbrat/ polsestra, posvojenec, rejeneec)		1,8	3,6	28,0	26,9	27,6
drug sorodnik		3,3	5,0	8,3	26,1	40,2
ni v sorodu		0,9	1,4	1,3	2,9	3,4
(ne vem)		0,1	0,1	0,0	0,0	0,0

Oseba	07	08	09	10	11	12
NEOBVEZNO:						
Ime ali začetnice	n = 28	n = 8	n = 3	n = 3	n = 1	n=1
F2 Spol						
Moški	64,3	25,0	33,3	33,3	100,0	100,0
Ženski	35,7	75,0	76,7	66,7	0,0	0,0
F3 Leto rojstva- starost						
do 18 let	65,4	57,1	66,7	100,0	100,0	0,0
19 do 30 let	19,2	28,6	33,3	0,0	0,0	0,0
31 do 45 let	3,8	14,3	0,0	0,0	0,0	100,0
46 do 60 let	7,7	0,0	0,0	0,0	0,0	0,0
61 let in več	3,8	0,0	0,0	0,0	0,0	0,0
F4 Odnos, sorodstvo						
mož / žena / partner	0,0	0,0	0,0	0,0	0,0	0,0
sin / hči (tudi pastorki / posvojeni rejenci)	23,1	0,0	33,3	33,3	0,0	0,0
mama / oče / tašča / tast / starši partnerja	3,8	0,0	0,0	0,0	0,0	0,0
brat/sestra (tudi polbrat/ polsestra, posvojenec, rejenec)	23,1	25,0	33,3	33,3	0,0	0,0
drug sorodnik	42,3	50,0	33,3	33,3	100,0	100,0
ni v sorodu	7,7	25,0	0,0	0,0	0,0	0,0
(ne vem)	0,0	0,0	0,0	0,0	0,0	0,0

SJM061	Od najstarejše do najmlajše osebe					
Oseba	01	02	03	04	05	06
	anketiranec					
NEOBVEZNO:						
Ime ali začetnice	n=1476	n=1344	n=1034	n=678	n=276	n=106
F2 Spol						
moški	45,2	54,5	45,6	46,6	50,4	49,1
ženski	54,8	44,1	51,5	49,1	44,2	45,3
(b.o.)		1,4	2,8	4,3	5,4	5,7
F3 Leto rojstva						
do 18 let	7,5	1,2	23,6	43,1	47,8	49,1
19 do 30 let	18,3	8,0	28,2	35,0	33,0	29,2
31 do 45 let	22,4	25,8	23,0	11,8	7,6	5,7
46 do 60 let	26,6	36,2	16,9	5,9	2,9	1,9
61 let in več	25,3	26,2	5,1	1,6	4,7	5,7
(b.o.)		2,5	3,1	2,7	4,0	8,5

F4 Odnos, sorodstvo						
mož / žena / partner	61,3	3,3	2,2	4,3	1,9	
sin / hči (tudi pastorki / posvojeni / rejenci)	8,0	57,5	51,9	38,8	28,3	
mama / oče / tašča / tast / starši partnerja	24,0	28,2	7,4	5,8	3,8	
brat / sestra (tudi polbrat / polsestra, posvojenec, rejenec)	1,6	2,7	24,8	23,6	21,7	
drug sorodnik	3,1	5,2	8,4	18,8	31,1	
ni v sorodu	0,4	1,2	3,1	4,0	4,7	
(b.o.)	1,6	1,8	2,2	4,7	8,5	
Oseba	07	08	09	10	11	12
NEOBVEZNO:						
Ime ali začetnice	n=37	n=19	n=9	n=6	n=6	n=4
F2 Spol						
moški	32,4	26,3	22,2	0,0	0,0	0,0
ženski	48,6	52,6	33,3	50,0	50,0	50,0
(b.o.)	18,9	21,1	44,4	50,0	50,0	50,0
F3 Leto rojstva						
do 18 let	59,5	47,4	22,2	0,0	0,0	0,0
19 do 30 let	10,8	15,8	11,1	16,7	16,7	0,0
31 do 45 let	5,4	0,0	11,1	0,0	0,0	0,0
46 do 60 let	0,0	15,8	11,1	0,0	0,0	0,0
61 let in več	2,7	0,0	0,0	16,7	16,7	25,0
(b.o.)	21,6	21,1	44,4	66,7	66,7	75,0
F4 Odnos, sorodstvo						
mož / žena / partner	0,0	5,3	0,0	0,0	0,0	0,0
sin / hči (tudi pastorki / posvojeni / rejenci)	32,4	15,8	33,3	16,7	16,7	0,0
mama / oče / tašča / tast / starši partnerja	0,0	0,0	0,0	0,0	0,0	0,0
brat / sestra (tudi polbrat / polsestra, posvojenec, rejenec)	16,2	10,5	0,0	0,0	0,0	0,0
drug sorodnik	18,9	21,1	0,0	0,0	0,0	0,0
ni v sorodu	5,4	15,8	22,2	33,3	33,3	50,0
(b.o.)	27,0	31,6	44,4	50,0	50,0	50,0

SJM082		Od najstarejše do najmlajše osebe					
Oseba	01	02	03	04	05	06	
	anketiranec						
NEOBVEZNO:							
Ime ali začetnice	n=1286	n=1162	n=845	n=585	n=271	n=115	
F2 Spol							
moški	46,3	53,9	47,2	48,9	45,8	40,9	
ženski	53,7	45,1	51,4	47,9	48,3	49,6	
(b.o.)	0,0	1,0	1,4	3,2	5,9	9,6	
F3 Leto rojstva							
do 18 let	5,1	1,4	25,1	41,5	50,6	50,4	
19 do 30 let	20,5	7,4	24,5	33,7	24,7	22,6	
31 do 45 let	25,2	26,4	20,5	12,3	9,2	7,0	
46 do 60 let	22,0	32,4	19,2	7,9	5,2	3,5	
61 let in več	27,3	29,2	7,0	1,2	5,2	8,7	
(ne vem, b.o.)	0,0	3,3	3,8	3,4	5,2	7,8	
F4 Odnos, sorodstvo							
mož / žena / partner		59,6	4,3	4,1	1,5	0,9	
sin / hči (tudi pastorki / posvojeni / rejenci)		7,1	54,8	51,3	40,6	29,6	
mama / oče / tašča / tast / starši partnerja		24,8	28,2	8,4	10,3	8,7	
brat / sestra (tudi polbrat / polsestra, posvojenec, rejenec)		1,9	3,4	22,4	17,7	13,9	
drug sorodnik		3,9	5,1	9,1	22,5	36,5	
ni v sorodu		0,8	2,4	1,9	3,0	2,6	
(ne vem, b.o.)		1,9	1,9	2,9	4,4	7,8	
Oseba							
	07	08	09	10	11	12	
NEOBVEZNO:							
Ime ali začetnice	n=41	n=16	n=10	n=8	n=7	n=5	
F2 Spol							
moški	41,5	25,0	40,0	37,5	14,3	0,0	
ženski	36,6	31,3	10,0	0,0	14,3	0,0	
(b.o.)	22,0	43,8	50,0	62,5	71,4	100,0	
F3 Leto rojstva							
do 18 let	53,7	37,5	40,0	37,5	28,6	0,0	
19 do 30 let	14,6	18,8	10,0	0,0	0,0	0,0	
31 do 45 let	4,9	0,0	0,0	0,0	0,0	0,0	
46 do 60 let	0,0	0,0	0,0	0,0	0,0	0,0	
61 let in več	2,4	0,0	0,0	0,0	0,0	0,0	
(ne vem, b.o.)	24,4	43,8	50,0	62,5	71,4	100,0	

F4 Odnos, sorodstvo						
mož / žena / partner	2,4	0,0	0,0	0,0	0,0	0,0
sin / hči (tudi pastorki / posvojeni / rejenci)	19,5	6,3	0,0	0,0	14,3	0,0
mama / oče / tašča / tast / starši partnerja	2,4	0,0	0,0	0,0	0,0	0,0
brat / sestra (tudi polbrat / polsestra, posvojenec, rejenc)	14,6	12,5	20,0	12,5	14,3	0,0
drug sorodnik	34,1	37,5	30,0	25,0	0,0	0,0
ni v sorodu	2,4	0,0	0,0	0,0	0,0	0,0
(ne vem, b.o.)	24,4	43,8	50,0	62,5	71,4	100,0

SJM10₁	Od najstarejše do najmlajše osebe					
Oseba	01	02	03	04	05	06
	anketiranec					

NEOBVEZNO:

Ime ali začetnice	n=1403	n=1262	n=932	n=608	n=239	n=97
--------------------------	--------	--------	-------	-------	-------	------

F2 Spol						
moški	46,4	54,4	46,1	49,2	49,8	53,6
ženski	53,5	44,8	51,9	49,0	48,1	42,3
(b.o.)	0,1	0,7	1,9	1,8	2,1	4,1

F3 Leto rojstva						
do 18 let	4,9	2,4	23,1	42,1	55,2	62,9
19 do 30 let	18,0	8,6	24,9	30,6	27,2	21,6
31 do 45 let	24,0	22,7	23,3	15,8	7,1	0,0
46 do 60 let	27,2	35,2	18,8	7,6	2,1	0,0
61 let in več	25,7	29,4	7,9	2,0	5,9	10,3
(ne vem, b.o.)	0,2	1,7	2,0	2,0	2,5	5,2

F4 Odnos, sorodstvo						
mož / žena / partner		59,4	3,2	3,3	1,7	0,0
sin / hči (tudi pastorki / posvojeni / rejenci)		7,3	55,4	52,5	35,6	21,6
mama / oče / tašča / tas t/ starši partnerja		23,7	30,3	11,5	6,3	3,1
brat / sestra (tudi polbrat / polsestra, posvojenec, rejenc)		3,4	2,9	20,4	23,0	19,6
drug sorodnik		3,6	4,9	8,2	29,7	49,5
ni v sorodu		0,5	1,2	2,0	1,7	2,1
(ne vem, b.o.)		2,1	2,1	2,1	2,1	4,1

Oseba	07	08	09	10	11	12
NEOBVEZNO:						
Ime ali začetnice	n=26	n=14	n=11	n=8	n=6	n=5
F2 Spol						
moški	42,3	57,1	36,4	25,0	16,7	0,0
ženski	42,3	21,4	36,4	37,5	33,3	40,0
(b.o.)	15,4	21,4	27,3	37,5	50,0	60,0
F3 Leto rojstva						
do 18 let	69,2	57,1	54,5	50,0	50,0	40,0
19 do 30 let	11,5	14,3	9,1	12,5	0,0	0,0
31 do 45 let	0,0	0,0	0,0	0,0	0,0	0,0
46 do 60 let	0,0	0,0	0,0	0,0	0,0	0,0
61 let in več	0,0	0,0	0,0	0,0	0,0	0,0
(ne vem, b.o.)	19,2	28,6	36,4	37,5	50,0	60,0
F4 Odnos, sorodstvo						
mož / žena / partner	0,0	0,0	0,0	0,0	0,0	0,0
sin / hči (tudi pastorki / posvojeni / rejenci)	23,1	28,6	27,3	25,0	16,7	20,0
mama / oče / tašča / tast / starši partnerja	0,0	0,0	0,0	0,0	0,0	0,0
brat / sestra (tudi polbrat / polsestra, posvojenec, rejenec)	11,5	7,1	9,1	12,5	16,7	20,0
drug sorodnik	50,0	42,9	36,4	25,0	16,7	0,0
ni v sorodu	0,0	0,0	0,0	0,0	0,0	0,0
(ne vem, b.o.)	15,4	21,4	27,3	37,5	50,0	60,0
SJM0122						
Od najstarejše do najmlajše osebe						
Oseba	01	02	03	04	05	06
anketiranec						
NEOBVEZNO:						
Ime ali začetnice	n=	n=1119	n=783	n=510	n=196	n=83
F2 Spol						
moški	45,9	52,2	42,5	47,6	45,4	44,6
ženski	54,1	47,5	56,7	51,4	53,1	50,6
(b.o.)		0,3	0,8	1,0	1,5	4,8
F3 Leto rojstva						
do 18 let	4,9	1,4	25,7	45,7	56,1	71,1
19 do 30 let	16,5	4,8	24,1	32,9	28,6	15,7
31 do 45 let	23,2	23,2	20,4	11,8	9,7	6,0
46 do 60 let	27,4	36,6	21,2	5,5	0,0	0,0
61 let in več	27,8	32,4	6,1	1,6	3,6	1,2
(ne vem, b.o.)	0,0	1,4	2,4	2,6	2,0	6,0

F4 Odnos, sorodstvo						
mož / žena / partner	61,3	4,9	2,5	1,0	0,0	
sin / hči (tudi pastorki / posvojeni / rejenci)	7,9	56,6	52,9	32,1	30,1	
mama / oče / tašča / tast / starši partnerja	25,3	28,2	7,3	5,1	3,6	
brat / sestra (tudi polbrat / polsestra, posvojenec, rejenc)	1,3	2,0	26,9	29,6	21,7	
drug sorodnik	3,5	6,3	8,4	27,0	34,9	
ni v sorodu	0,3	1,4	1,2	3,6	4,8	
(ne vem, b.o.)	0,5	0,6	0,8	1,5	4,8	
Oseba	07	08	09	10	11	12
NEOBVEZNO:						
Ime ali začetnice	n=27	n=10	n=5	n=3	n=3	n=3
F2 Spol						
moški	55,6	10,0	60,0	33,3	0,0	0,0
ženski	29,6	70,0	0,0	0,0	33,3	33,3
(b.o.)	14,8	20,0	40,0	66,7	66,7	66,7
F3 Leto rojstva						
do 18 let	63,0	60,0	60,0	33,3	33,3	33,3
19 do 30 let	7,4	20,0	0,0	0,0	0,0	0,0
31 do 45 let	3,7	0,0	0,0	0,0	0,0	0,0
46 do 60 let	0,0	0,0	0,0	0,0	0,0	0,0
61 let in več	3,7	0,0	0,0	0,0	0,0	0,0
(ne vem, b.o.)	22,2	20,0	40,0	66,7	66,7	66,7
F4 Odnos, sorodstvo						
mož / žena / partner	0,0	0,0	0,0	0,0	0,0	0,0
sin / hči (tudi pastorki / posvojeni / rejenci)	11,1	20,0	0,0	0,0	0,0	0,0
mama / oče / tašča / tast / starši partnerja	0,0	0,0	0,0	0,0	0,0	0,0
brat / sestra (tudi polbrat / polsestra, posvojenec, rejenc)	25,9	30,0	60,0	33,3	33,3	33,3
drug sorodnik	44,4	30,0	0,0	0,0	0,0	0,0
ni v sorodu	3,7	0,0	0,0	0,0	0,0	0,0
(ne vem, b.o.)	14,8	20,0	40,0	66,7	66,7	66,7

SJM0141		Od najstarejše do najmlajše osebe					
Oseba	01	02	03	04	05	06	
	anketiranec						
NEOBVEZNO:							
Ime ali začetnice	n=1224	n=1080	n=737	n=483	n=198	n=77	
F2 Spol							
moški	46,0	54,8	45,6	47,4	54,0	46,8	
ženski	54,0	45,4	54,1	51,8	45,5	51,9	
(b.o.)	0,0	0,1	0,3	0,8	0,5	1,3	
F3 Leto rojstva							
do 18 let	3,8	1,0	26,7	42,2	55,6	62,3	
19 do 30 let	16,4	5,2	25,0	34,0	26,8	22,1	
31 do 45 let	20,6	21,5	17,6	12,0	4,5	2,6	
46 do 60 let	26,9	37,2	21,2	6,6	5,6	0,0	
61 let in več	32,3	33,5	6,9	1,9	4,0	6,5	
(ne vem, b.o.)	0,0	1,6	2,5	3,3	3,5	6,5	
F4 Odnos, sorodstvo							
mož / žena / partner		66,6	3,1	5,4	1,0	2,6	
sin / hči (tudi pastorki / posvojeni / rejenci)		4,7	58,9	54,5	50,0	40,3	
mama / oče / tašča / tast / starši partnerja		22,6	27,4	8,3	7,6	2,6	
brat / sestra (tudi polbrat / polsestra, posvojenec, rejenc)		1,2	4,7	21,5	17,7	15,6	
drug sorodnik		4,2	4,7	7,0	20,7	37,7	
ni v sorodu		0,6	0,8	2,5	2,5	0,0	
(ne vem, b.o.)		0,2	0,3	0,8	0,5	1,3	
<hr/>							
Oseba	07	08	09	10	11	12	
NEOBVEZNO:							
Ime ali začetnice	n=31	n=7	n=4	n=3	n=3	n=1	
F2 Spol							
moški	71,0	14,3	50,0	0,0	0,0	0,0	
ženski	25,8	85,7	50,0	100,0	100,0	100,0	
(b.o.)	3,2	0,0	0,0	0,0	0,0	0,0	
F3 Leto rojstva							
do 18 let	58,1	57,1	25,0	33,3	33,3	0,0	
19 do 30 let	12,9	0,0	0,0	0,0	0,0	0,0	
31 do 45 let	6,5	0,0	0,0	0,0	0,0	0,0	
46 do 60 let	0,0	0,0	0,0	0,0	0,0	0,0	
61 let in več	6,5	0,0	0,0	0,0	0,0	0,0	
(ne vem, b.o.)	16,1	42,9	75,0	66,7	66,7	100,0	

F4 Odnos, sorodstvo						
mož / žena / partner	3,2	0,0	0,0	0,0	0,0	0,0
sin / hči (tudi pastorki / posvojeni / rejenci)	25,8	57,1	25,0	66,7	33,3	100,0
mama / oče / tašča / tast / starši partnerja	6,5	0,0	0,0	0,0	0,0	0,0
brat / sestra (tudi polbrat / polsestra, posvojenec, rejenc)	12,9	14,3	0,0	33,3	0,0	0,0
drug sorodnik	48,4	14,3	75,0	0,0	66,7	0,0
ni v sorodu	0,0	14,3	0,0	0,0	0,0	0,0
(ne vem, b.o.)	3,2	0,0	0,0	0,0	0,0	0,0

SJM0162	Od najstarejše do najmlajše osebe					
Oseba	01	02	03	04	05	06
	anketiranec/ka					

NEOBVEZNO:						
Ime ali začetnice	n=1307	n=1173	n=808	n=542	n=223	n=78

F2 Spol						
moški	45,8	55,9	46,5	44,6	51,1	50,0
ženski	54,2	43,8	53,2	55,0	48,0	47,4
(b.o.)	0,0	0,3	0,2	0,4	0,9	2,6

F3 Leto rojstva						
do 18 let	4,7	1,2	27,7	46,9	55,6	60,3
19 do 30 let	15,5	6,1	24,9	32,5	25,6	24,4
31 do 45 let	22,2	20,6	17,1	11,6	9,0	3,8
46 do 60 let	28,1	38,0	22,6	5,2	3,1	2,6
61 let in več	29,6	32,5	5,9	1,7	3,1	3,8
(ne vem, b.o.)	0,0	1,7	1,7	2,3	3,5	5,2

F4 Odnos, sorodstvo						
mož / žena / partner		66,2	4,6	3,3	4,0	3,8
sin / hči (tudi pastorki / posvojeni / rejenci)		5,5	59,4	55,2	45,7	25,6
mama / oče / tašča / tast / starši partnerja		22,9	27,5	6,3	5,8	5,1
brat / sestra (tudi polbrat / polsestra, posvojenec, rejenc)		1,2	2,6	24,5	20,6	25,6
drug sorodnik/ca		3,3	4,2	6,8	21,5	32,1
ni v sorodu		0,7	1,5	3,1	0,9	5,1
(ne vem, b.o.)		0,2	0,2	0,8	1,3	2,6

Oseba	07	08	09	10	11	12
NEOBVEZNO:						
Ime ali začetnice	n=30	n=10	n=6	n=3	n=2	n=1
F2 Spol						
moški	46,7	50,0	16,7	33,3	50,0	0,0
ženski	50,0	40,0	66,7	33,3	0,0	0,0
(b.o.)	3,3	10,0	16,7	33,3	50,0	100,0
F3 Leto rojstva						
do 18 let	73,3	60,0	50,0	66,7	50,0	0,0
19 do 30 let	10,0	10,0	16,7	0,0	0,0	0,0
31 do 45 let	0,0	10,0	0,0	0,0	0,0	0,0
46 do 60 let	3,3	0,0	0,0	0,0	0,0	0,0
61 let in več	3,3	0,0	0,0	0,0	0,0	0,0
(ne vem, b.o.)	9,9	20,0	33,4	33,3	50,0	100,0
F4 Odnos, sorodstvo						
mož / žena / partner	0,0	10,0	0,0	0,0	0,0	0,0
sin / hči (tudi pastorki / posvojeni / rejenci)	20,0	30,0	0,0	0,0	0,0	0,0
mama / oče / tašča / tast / starši partnerja	6,7	0,0	0,0	0,0	0,0	0,0
brat / sestra (tudi polbrat / pol- sestra, posvojenec, rejeneec)	20,0	20,0	0,0	0,0	0,0	0,0
drug sorodnik	46,7	30,0	83,3	66,7	50,0	0,0
ni v sorodu	3,3	0,0	0,0	0,0	0,0	0,0
(ne vem, b.o.)	3,3	10,0	16,7	33,3	50,0	100,0
SJM0182						
Od najstarejše do najmlajše osebe						
Oseba	01	02	03	04	05	06
anketiranec						
NEOBVEZNO:						
Ime ali začetnice	n=1318	n=1143	n=725	n=460	n=173	n=66
F2 Spol						
moški	46,3	52,6	50,3	49,6	42,8	59,1
ženski	53,7	47,2	49,1	49,8	56,1	39,4
(b.o.)	0,0	0,3	0,6	0,7	1,2	1,5
F3 Leto rojstva						
do 18 let	4,9	1,7	38,1	54,1	60,7	65,2
19 do 30 let	14,3	8,0	21,4	24,3	16,2	16,7
31 do 45 let	24,3	25,6	14,3	8,3	9,2	6,1
46 do 60 let	25,1	34,0	17,5	7,0	3,5	3,0
61 let in več	31,5	28,8	6,3	4,3	7,5	6,1
(ne vem, b.o.)	0,0	1,9	2,3	2,0	2,9	3,0

F4 Odnos, sorodstvo						
mož / žena / partner	69,6	2,5	2,8	0,6	0,0	
sin / hči (tudi pastorki / posvojeni / rejenci)	7,4	61,5	55,9	40,5	36,4	
mama / oče / krušni starši / tašča / tast / starši partnerja	19,1	26,3	8,3	8,1	1,5	
brat / sestra (tudi polbrat / polsestra, posvojenec, rejenc)	1,6	2,9	23,0	31,2	22,7	
drug sorodnik	1,7	3,6	7,4	15,0	34,8	
ni v sorodu	0,5	2,9	2,2	3,5	3,0	
(ne vem, b.o.)	0,2	0,2	0,4	1,2	1,5	
Oseba	07	08	09	10	11	12
NEOBVEZNO:						
Ime ali začetnice	n=24	n=11	n=4	n=3	n=0	n=0
F2 Spol						
moški	62,5	36,4	50,0	66,7		
ženski	33,3	54,5	25,0	33,3		
(b.o.)	4,2	9,1	25,0	0,0		
F3 Leto rojstva						
do 18 let	66,7	54,5	25,0	66,7		
19 do 30 let	20,8	27,3	25,0	0,0		
31 do 45 let	0,0	0,0	25,0	0,0		
46 do 60 let	4,2	0,0	0,0	0,0		
61 let in več	0,0	9,1	0,0	0,0		
(ne vem, b.o.)	8,4	9,1	25,0	33,3		
F4 Odnos, sorodstvo						
mož / žena / partner	4,2	0,0	0,0	0,0		
sin / hči (tudi pastorki / posvojeni / rejenci)	25,0	18,2	25,0	33,3		
mama / oče / krušni starši / tašča / tast / starši partnerja	0,0	9,1	0,0	0,0		
brat / sestra (tudi polbrat / polsestra, posvojenec, rejenc)	33,3	36,4	25,0	33,3		
drug sorodnik	29,2	18,2	0,0	0,0		
ni v sorodu	4,2	9,1	25,0	0,0		
(ne vem, b.o.)	4,2	9,1	25,0	33,3		

Preskok: odgovarjajo tisti, ki živijo z zakoncem/partnerjem (koda 01 pri F4)

**F6 KARTICA 36 Povedali ste, da živite z zakoncem / partnerjem_ko.
Kateri od naslednjih opisov najbolj ustreza vaši sedanji situaciji?**

	2010 ₁	2012 ₂	2014 ₁	2016 ₂	2018 ₂
	n=835	n=739	n=773	n=843	n=828
1 - poročen	81,6	81,1	79,2	75,0	71,1
2 - registrirana istospolna partnerska skupnost	--	0,0	0,1	0,2	0,7
3 - zunajzakonska partnerska skupnost	17,5	18,4	19,9	24,1	27,8
6 - ločen_a, razvezan_a	0,5	0,4	0,1	0,1	0,0
7 - (b.o.+)	0,4	0,0	0,5	0,6	0,4
8 - (ne vem)	0,1	0,1	0,1	0,0	0,0

Preskok: odgovarjajo tisti, ki ne živijo z zakoncem/partnerjem pri F4 ali ne živijo v zunajzakonski partnerski skupnosti pri F6 (če ni koda 01 pri F4, ali če je F6 = 01, 02, 05, 06, 77, 88)

F7 Ali ste kdaj živeli s partnerjem_ko, ne da bi bili z njim / njo poročeni?

	2010 ₁	2012 ₂	2014 ₁	2016 ₂	2018 ₂
	n=1254	n=1121	n=1066	n=1099	n=1085
1 - da	22,2	23,9	25,9	26,9	36,0
2 - ne	75,4	75,2	73,3	72,7	63,7
7 - (zavrnil odgovor)	0,3	0,6	0,2	0,4	0,3
8 - (ne vem)	0,0	0,0	0,1	0,0	0,0
9 - (b.o.)	2,1	0,3	0,6	--	--

ODGOVARJAJO VSI!

F8 Ste se kdaj ločili?

	2010 ₁	2012 ₂	2014 ₁	2016 ₂	2018 ₂
1 - da	9,0	7,7	8,7	7,1	8,6
2 - ne	90,2	91,5	90,8	92,7	91,0
7 - (b.o.+)	0,8	0,8	0,5	0,3	0,4

Preskok: odgovarjajo tisti, ki ne živijo z zakoncem ali partnerjem_ko ali če živijo v zunajzakonski skupnosti pri F6 (če NI koda 01 pri F4, ali če jeF = 03, 04);

F11 KARTICA 37 Vprašanje se nanaša na vaš uradni zakonski stan in ne na to, s kom živite. Kaj od naštetega najbolje opisuje vaš uradni zakonski stan?

Anketar_ka: Samo en odgovor; v primeru dveh odgovorov ima višji odgovor prednost.

	2010 ₁	2012 ₂	2014 ₁	2016 ₂	2018 ₂
	n=717	n=654	n=605	n=667	n=720
1 - poročen_a	2,2	1,2	2,1	1,0	3,5
2 - registrirana istospolna partnerska skupnost	0,0	0,0	0,0	0,3	0,1
4 - ločen_a, razvezan_a	10,5	10,6	10,1	7,9	10,1
5 - vdovec, vdova	16,3	18,5	18,0	15,4	18,1
6 - nič od tega (nikoli poročen_a ali v registrirani istospolni partnerski skupnosti)	65,7	64,7	67,8	73,0	66,8
7 - (b.o.+)	5,0	4,1	1,5	1,7	1,3
8 - (ne vem)	0,3	0,9	0,5	0,4	0,1

Preskok: če pri anketirancu_ki doma ne živijo otroci (NI šifra 2 pri F4);

F13 Ali so v vašem gospodinjstvu kdaj živeli otroci (vaši, posvojeni, pastorki, rejenci)?

	2002 ₂	2004 ₂	2006 ₁	2008 ₂	2010 ₁	2012 ₂	2014 ₁	2016 ₂	2018 ₂
	n=616	n=699	n=735	n=647	n=723	n=699	n=701	n=707	n=767
1 - da	50,6	53,9	39,0	42,0	44,1	53,8	49,5	46,3	56,5
2 - ne	49,4	45,4	43,5	48,8	48,3	44,9	46,1	50,8	43,4
7 - (b.o.+)	0,0	0,0	17,1	9,0	7,3	0,7	4,3	2,9	0,0
8 - (ne vem)	0,0	0,7	0,3	0,2	0,3	0,6	0,1	0,0	0,1

ODGOVARJAJO VSI!

F14 KARTICA 38 Kako bi opisali območje, na katerem živite?

	2002 ₂	2004 ₂	2006 ₁	2008 ₂	2010 ₁	2012 ₂	2014 ₁	2016 ₂	2018 ₂
1 - veliko mesto	6,3	9,2	8,0	9,5	8,5	17,3	12,7	11,9	12,3
2 - predmestje ali obrobje velikega mesta	17,1	14,1	17,4	13,8	18,2	8,9	7,4	9,6	12,4
3 - manjše mesto	21,0	22,6	19,2	22,4	18,5	19,0	23,5	21,4	22,2
4 - vas	45,6	43,4	46,7	46,0	43,5	47,7	51,1	51,2	45,1
5 - kmetija ali hiša na deželi	9,1	10,3	8,5	7,9	11,0	6,8	5,2	5,7	7,9
7 - (b.o.+)	0,0	0,0	0,0	0,3	0,1	0,2	0,0	0,1	0,1
8 - (ne vem)	1,0	0,4	0,2	0,1	0,1	0,2	0,0	0,2	0,0

F15 KARTICA 39 Katera je zadnja šola, ki ste jo končali, redno ali izredno?

	2016 ²	2018 ²
00 - Brez šolske izobrazbe - oseba, ki nima dokončane niti enega razreda OŠ, je brez šolske izobrazbe. Brez šolske izobrazbe so tudi osebe, ki imajo narejene 3 razrede osemletke ali manj oz. 5 razredov devetletke ali manj	0,2	0,1
01 - Nepopolna osnovnošolska izobrazba - osebe, ki imajo več kot 3 razrede osemletke, ali več kot 5 razredov devetletke a niso dokončale OŠ oz. niso pridobile spričevala o končani OŠ.	2,3	2,0
02 - Osnovnošolska izobrazba - osebe, ki imajo zaključenih vseh osem oz. devet razredov OŠ in so pridobile spričevalo o končani OŠ.	19,2	17,5
03 - Nižja ali srednja poklicna izobrazba - osebe, ki so končale šolanje v 1- do 2,5-letnih programih za pridobitev nižje poklicne izobrazbe oz. osebe, ki se končale šolanje v 3-letnih programih za pridobitev srednje poklicne izobrazbe; certifikat o NPK.	18,7	19,0
04 - Srednja strokovna izobrazba - osebe, ki so končale srednjo tehniško šolo oz. drugo strokovno izobrazbo, trajanje 4 ali 5 let, opravljena matura; tudi mojstrska oziroma delovodska ali poslovodska šola.	25,0	24,0
05 - Srednja splošna izobrazba - osebe, ki so končale šolanje v gimnaziji ali strokovni gimnaziji, imajo maturitetno spričevalo.	8,8	9,7
06 - Višja strokovna izobrazba, višješolska izobrazba - osebe, ki so končale šolanje v 2- letnem programu višjega strokovnega izobraževanja na višji strokovni šoli.	6,6	6,8
07 - Visokošolska strokovna izobrazba - osebe, ki so končale šolanje v 3- letnem (izjemoma 4-letnem) dodiplomskem visokošolskem programu na visoki strokovni šoli, fakulteti ali akademiji; 1. bolonjska stopnja.	4,9	4,9
08 - Visokošolska univerzitetna izobrazba - osebe, ki so končale šolanje v 4-letnem dodiplomskem univerzitetnem programu na fakulteti ali akademiji; tudi 1. bolonjska stopnja; običajno 4 leta+diploma.	10,7	11,2
09 - Bolonjski magisterij - magisterij 2. bolonjske stopnje.	0,8	1,7
10 - Specializacija - ki so končale šolanje v 1- do 2- letnem podiplomskem specialističnem študijskem programu in si bodo pridobile strokovni naziv specialist; običajno 1 leto.	0,5	0,5
11 - Magisterij - osebe ki so končale šolanje v 2- letnem podiplomskem magistrskem programu in so si pridobile znanstveni naslov magister znanosti oziroma magister umetnosti. V to stopnjo študija spada tudi študij MBA. V to kategorijo spadajo tudi osebe, ki so se šolale 5 ali 6 let po starem univerzitetnem programu (npr. študij medicine).	1,5	1,6
12 - Doktorat	0,6	0,9
55 - (drugo)	0,1	0,1
77 - (zavrnitev)	0,3	0,3
88 - (ne vem)	0,0	0,0

Dosedanje meritve:

	2010 ¹	2012 ²	2014 ¹
00 - Brez šolske izobrazbe - oseba, ki nima dokončane niti enega razreda OŠ, je brez šolske izobrazbe. Brez šolske izobrazbe so tudi osebe, ki imajo narejene 3 razrede osemletke ali manj oz. 5 razredov devetletke ali manj	0,6	0,2	0,2
01 - Nepopolna osnovnošolska izobrazba - osebe, ki imajo več kot 3 razrede osemletke, ali več kot 5 razredov devetletke a niso dokončale OŠ oz. niso pridobile spričevala o končani OŠ.	3,5	3,0	2,9
02 - Osnovnošolska izobrazba (ima spričevalo o končani OŠ)	19,7	19,4	19,5
03 - Nižja ali srednja poklicna izobrazba - osebe, ki so končale šolanje v 1- do 2,5-letnih programih za pridobitev nižje poklicne izobrazbe oz. osebe, ki se končale šolanje v 3-letnih programih za pridobitev srednje poklicne izobrazbe; certifikat o NPK.	21,0	19,6	19,6
04 - Srednja strokovna izobrazba - osebe, ki so končale srednjo tehniško šolo oz. drugo strokovno izobrazbo, trajanje 4 ali 5 let, opravljena matura; tudi mojstrska oziroma delovodska ali poslovodska šola.	25,9	24,3	24,8
05 - Srednja splošna izobrazba - osebe, ki so končale šolanje v gimnaziji ali strokovni gimnaziji, imajo maturitetno spričevalo.	8,1	9,8	8,7
06 - Višja strokovna izobrazba, višješolska izobrazba - osebe, ki so končale šolanje v 2- letnem programu višjega strokovnega izobraževanja na višji strokovni šoli.	6,3	6,8	6,6
07 - Visokošolska strokovna izobrazba - osebe, ki so končale šolanje v 3- letnem (izjemoma 4-letnem) dodiplomskem visokošolskem programu na visoki strokovni šoli, fakulteti ali akademiji; 1. bolonjska stopnja.	3,6	5,1	4,7
08 - Visokošolska univerzitetna izobrazba - osebe, ki so končale šolanje v 4-letnem dodiplomskem univerzitetnem programu na fakulteti ali akademiji; tudi 1. bolonjska stopnja; običajno 4 leta+diploma.	8,6	9,8	10,9
09 - Specializacija - ki so končale šolanje v 1- do 2- letnem podiplomskem specialističnem študijskem programu in si bodo pridobile strokovni naziv specialist; običajno 1 leto.	0,6	0,3	0,2
10 - Magisterij - osebe ki so končale šolanje v 2- letnem podiplomskem magistrskem programu in so si pridobile znanstveni naslov magister znanosti oziroma magister umetnosti; tudi bolonjski magisterij. V to stopnjo študija spada tudi študij MBA. V to kategorijo spadajo tudi osebe, ki so se šolale 5 ali 6 let po starem univerzitetnem programu (npr. študij medicine).	1,2	0,9	1,0
11 - Doktorat	0,4	0,5	0,5
55 - (drugo)	0,0	0,1	0,0
88 - (ne vem)	0,0	0,2	0,1
99 - (b.o.)	0,2	0,2	0,3

Dosedanje meritve:

	2002 ₂	2004 ₂	2006 ₁	2008 ₂
0 - nedokončana osnovna šola	5,1	4,8	3,3	3,0
1 - dokončana osnovna šola	24,9	25,5	24,6	25,3
2 - 2-3 letna poklicna šola	23,7	24,1	23,0	21,0
3 - splošna gimnazija, poklicna gimnazija, štiriletna strokovna šola	31,0	30,1	29,3	29,7
4 - 2-letna višja (strokovna) šola	5,5	5,0	6,0	6,7
5 - visoka šola ali fakulteta	8,5	9,6	12,6	12,9
6 - magisterij, doktorat	0,7	0,8	1,2	1,2
8 - (ne vem)	0,6	0,2	0,1	0,1
9 - (brez odgovora)	0,0	0,0	0,1	0,2

ODGOVARJAJO VSI!**F16 Koliko let je trajalo vaše šolanje bodisi redno ali izredno?**

Prosimo, izrazite število v celih letih in upoštevajte tudi obvezno izobrazbo.

Pri meritvah od 2000 do 2008 še dodatna opomba: (ANKETAR: upoštevajte tudi dokončane letnike šolanja pri anketiranih dijakih in študentih)

	2002 ₂	2004 ₂	2006 ₁	2008 ₂	2010 ₁	2012 ₂	2014 ₁	2016 ₂	2018 ₂
1 - do 4 leta	2,3	3,6	3,6	3,7	3,0	3,7	1,3	1,0	1,1
2 - od 5 do 8 let	23,4	23,1	20,1	21,3	18,8	17,8	17,3	15,7	13,4
3 - od 9 do 10 let	7,3	6,9	7,2	7,0	5,6	5,9	6,0	5,7	4,3
4 - od 11 do 12 let	38,4	37,9	36,4	34,3	40,4	40,2	41,3	38,7	37,6
5 - od 13 do 16 let	20,5	20,2	21,3	22,9	20,6	20,5	21,7	25,5	27,8
6 - 17 in več let	7,8	7,5	10,5	10,1	10,9	11,5	12,3	12,9	15,1
7 - (b.o.+)	0,0	0,0	0,3	0,2	0,4	0,4	0,0	0,5	0,7
8 - (ne vem)	0,2	0,7	0,7	0,4	0,2	0,1	0,2	0,1	0,1

F17a KARTICA 40 Kaj od naštetega opisuje vašo delovno aktivnost v zadnjem tednu dni? Navedite vse ustrezne odgovore. ... Morda še kaj?

	2018 ₂
01 - opravlja plačano delo, tudi če je bil na dopustu (zaposlen_a, samozaposlen_a, dela za svoje družinsko podjetje)	52,2
02 - se izobražuje (tudi če je trenutno na šolskih počitnicah; gre za izobraževanje, ki ga ne plačuje delodajalec)	14,7
03 - je nezaposlen_a, aktivno je iskal_a delo	2,3
04 - je nezaposlen_a, ni aktivno iskal_a dela	3,6
05 - trajno bolan_na ali delovno nezmožen_na	2,3

06 - upokojen_a	29,2
08 - opravlja gospodinjska dela, skrbi za otroke ali druge osebe	36,8
09 - (drugo)	3,9
77 - (zavrnitev)	0,1
88 - (ne vem)	0,0

Dosedanje meritve:

	2002 ₂	2004 ₂	2006 ₁	2008 ₂	2010 ₁	2012 ₂	2014 ₁	2016 ₂
01 - opravlja plačano delo, tudi če je bil/-a na dopustu (zaposlen/-a samozaposlen/-a, dela za svoje družinsko podjetje)	47,2	46,8	44,8	49,9	46,8	43,1	43,1	49,7
02 - se izobražuje (tudi če je trenutno na šolskih počitnicah; gre za izobraževanje, ki ga ne plačuje delodajalec)	18,9	20,8	18,8	17,7	16,1	14,4	13,2	14,2
03 - je nezaposlen/-a, aktivno je iskal/-a delo	4,5	3,3	5,0	2,8	4,1	6,5	5,3	4,8
04 - je nezaposlen/-a, ni aktivno iskal/-a dela	3,4	3,1	4,3	3,0	4,1	2,9	3,1	3,6
05 - trajno bolan/-a ali delovno nezmožen/-a	2,7	1,3	2,0	1,5	1,8	1,8	1,3	1,3
06 - upokojen/-a	26,5	30,1	29,9	31,3	29,9	33,2	36,1	31,0
07 - prostovoljno dela v skupnosti	0,8	0,6	0,7	5,2	3,8	0,0	--	--
08 - opravlja gospodinjska dela, skrbi za otroke ali druge osebe	21,5	21,2	32,7	30,8	30,1	19,2	23,2	39,7
09 - (drugo)	2,3	2,0	1,8	2,2	2,0	1,7	1,7	3,0
77 - (b.o.+)	0,0	0,0	0,5	0,3	0,1	0,2	0,2	0,2
88 - (ne vem)	0,0	0,1	0,5	0,1	0,1	0,0	0,1	0,0

Preskok: Odgovarjajo tisti, ki so navedli več kot en odgovor pri F17a
F17c PONOVRNO KARTICA 40 In kaj od naštetega najbolje opisuje vašo delovno aktivnost v zadnjem tednu dni? Prosimo, navedite le en odgovor.

	2018 ₂ n=494
01 - opravlja plačano delo, tudi če je bil na dopustu (zaposlen_a, samozaposlen_a, dela za svoje družinsko podjetje)	52,8
02 - se izobražuje (tudi če je trenutno na šolskih počitnicah; gre za izobraževanje, ki ga ne plačuje delodajalec)	5,5
03 - je nezaposlen_a, aktivno je iskal_a delo	0,2
04 - je nezaposlen_a, ni aktivno iskal_a dela	0,4
05 - trajno bolan_na ali delovno nezmožen_na	1,8
06 - upokojen_a	17,2
08 - opravlja gospodinjska dela, skrbi za otroke ali druge osebe	20,6
09 - (drugo)	1,4
77 - (zavrnitev)	0,0
88 - (ne vem)	0,0

Dosedanje meritve:

	2002 ₂ n=572	2004 ₂ n=415	2006 ₁ n=517	2008 ₂ n=460	2010 ₁ n=452	2012 ₂ n=265	2014 ₁ n=288	2016 ₂ n=541
01 - opravlja plačano delo, tudi če je bil na dopustu (zaposlen/-a, samozaposlen/-a, dela za svoje družinsko podjetje)	37,6	49,4	48,9	45,7	46,2	37,7	50,0	51,2
02 - se izobražuje (tudi če je trenutno na šolskih počitnicah; gre za izobraževanje, ki ga ne plačuje delodajalec)	17,1	13,7	9,7	10,4	8,8	7,2	4,2	5,7
03 - je nezaposlen/-a, aktivno je iskal/-a delo	2,3	1,7	1,9	2,2	2,4	2,6	1,7	2,6
04 - je nezaposlen/-a, ni aktivno iskal/-a dela	1,6	1,2	1,5	0,7	1,1	0,8	0,0	1,3
05 - trajno bolan/-na ali delovno nezmožen_na	2,4	1,0	0,8	0,7	1,3	1,5	1,4	0,6
06 - upokojen/-a	17,7	22,9	12,4	16,5	21,0	20,0	17,4	18,7
07 - prostovoljno delo v skupnosti	0,9	0,0	0,4	1,1	0,7	0,0	-	-
08 - opravlja gospodinjska dela, skrbi za otroke ali druge osebe	18,9	9,2	22,8	20,0	13,9	23,8	19,8	17,7
09 - (drugo)	0,7	0,7	0,2	0,9	0,9	0,4	0,7	1,1
77 - (b.o.+)	0,0	0,0	1,0	1,3	3,5	6,0	3,8	0,9
88 - (ne vem)	0,9	0,2	0,4	0,7	0,0	0,0	1,0	0,2

Preskok: Odgovarjajo tisti, ki ne opravljajo plačanega dela (F17a ni 01)

F18 Ali lahko še enkrat preverimo, ali ste v zadnjih sedmih dneh opravili kakršnokoli plačano delo (vsaj uro ali več)?

		2002 ₂	2004 ₂	2006 ₁	2008 ₂	2010 ₁	2012 ₂	2014 ₁	2016 ₂	2018 ₂
		n=823	n=1002	n=815	n=643	n=748	n=717	n=698	n=659	n=630
1 -	da	13,1	27,1	6,4	1,9	2,7	1,5	1,9	2,7	4,8
2 -	ne	86,9	72,8	91,0	95,6	95,6	95,5	96,7	94,2	94,9
7 -	(b.o.+)	0,0	0,0	2,3	2,5	1,7	2,8	1,4	3,0	0,3
8 -	(ne vem)	0,0	0,1	0,2	0,0	0,0	0,1	0,0	0,0	0,0

Preskok: Odgovarjajo, če je odgovor na vprašanje F18 = 2, 7, 8

F19 Ste kdaj prej imeli plačano delo?

		2002 ₂	2004 ₂	2006 ₁	2008 ₂	2010 ₁	2012 ₂	2014 ₁	2016 ₂	2018 ₂
		n=739	n=744	n=763	n=615	n=715	n=706	n=675	n=641	n=598
1 -	da	71,0	66,3	70,1	73,5	74,3	70,8	76,3	74,3	76,6
2 -	ne	29,0	33,6	26,3	25,4	24,9	27,9	23,6	22,6	23,4
7 -	(b.o.+)	0,0	0,0	3,5	1,0	0,7	1,3	0,1	3,1	0,0
8 -	(ne vem)	0,0	0,1	0,0	0,2	0,1	0,0	0,0	0,0	0,0

Preskok: Odgovarjajo, če je odgovor na vprašanje Ff19 = 1;

F20 Katerega leta ste imeli zadnje plačano delo, zaposlitev?

		2002 ₂	2004 ₂	2006 ₁	2008 ₂	2010 ₁	2012 ₂	2014 ₁	2016 ₂	2018 ₂
		n=535	n=503	n=535	n=452	n=532	n=509	n=515	n=496	n=459
01 -	do 1980	12,3	14,1	9,2	8,6	5,5	4,1	4,1	3,0	3,3
02 -	od 1981 do 1990	22,1	22,7	22,2	19,0	15,4	11,4	11,5	10,9	11,1
03 -	od 1991 do 2000	37,8	32,0	31,2	32,7	31,4	23,4	27,0	25,2	20,9
04 -	od 2001 do 2010	24,9	28,0	32,9	37,4	45,1	57,0	33,4	24,8	28,1
05 -	od 2011 naprej	-	-	-	-	-	-	21,7	30,0	33,6
77 -	(b.o.+)	0,0	0,0	0,0	0,0	0,8	2,0	0,2	4,4	0,4
88 -	(ne vem)	3,0	3,2	4,5	2,0	1,9	2,2	2,1	1,6	2,6

ANKETAR_KA: Če je anketiranec_ka sedaj zaposlen_a ali opravlja plačano delo (šifra 1 pri F17a ali F18), se vprašanja F21 do F34a nanašajo na njegovo / njeno sedanjo zaposlitev. Če sedaj ni zaposlen_a, a je prej bil_a (šifra 1 pri F19), se nanašajo vprašanja F21 do F34a na njegovo / njeno zadnjo zaposlitev. Če ima anketiranec_ka več kot eno zaposlitev, naj odgovarja za tisto, ki obsega več ur na teden. Če ima anketiranec_ka dve povsem enakovredni zaposlitvi, pa naj odgovarja za tisto, za katero prejema boljše plačilo.

Preskok: Odgovarjajo vsi zaposleni (pri F17a in nekdanji zaposleni (pri F19) / (koda 01 pri F17a ali F18 = 1 ali F19 = 1)

F21 Ali pri svoji poglavitni zaposlitvi...

	20162	20182
	n=1162	n=1177
1 - delate/ ste delali za koga drugega	87,9	85,6
2 - ste (bili) samozaposleni	8,4	10,3
3 - delate v družinskem podjetju	3,2	3,4
7 - (b.o.+)	0,6	0,4
8 - (ne vem)	0,0	0,3

Dosedanje meritve:

	20022	20042	20061	20082	20101	20122	20141
	n=1294	n=1170	n=1242	n=1123	n=1224	n=1060	n=1054
1 - delate/ ste delali za koga drugega	89,1	90,7	89,9	88,0	88,2	86,8	87,7
2 - ste (bili) samozaposleni	8,3	5,9	6,4	6,7	7,6	8,9	8,5
3 - delate v družinskem podjetju	2,3	3,1	3,1	4,3	2,5	3,4	2,8
7 - (b.o.+)	0,0	0,0	0,6	0,9	1,6	0,5	0,9
8 - (ne vem)	0,3	0,3	0,4	0,2	0,2	0,5	0,0

Preskok: Odgovarjajo, če je odgovor na vprašanje F21 = 2

F22 Koliko ljudi zaposlujete / ste zaposlovali (če sploh)?

	20141	20162	20182
	n=90	n=98	n=121
1 - 0 ljudi	36,7	42,9	50,4
2 - 1	31,1	27,6	25,6
3 - 2	10,0	8,2	8,3
4 - 3 do 5 ljudi	13,3	10,2	5,8
5 - 6 in več	7,8	6,1	6,6
7 - (b.o.+)	0,0	5,1	2,5
8 - (ne vem)	1,1	0,0	0,8

Dosedanje meritve:

	2002 ₂	2004 ₂	2006 ₁	2008 ₂	2010 ₁	2012 ₂
	n=80	n=71	n=80	n=75	n=93	n=94
01 - 0 ljudi	18,8	43,7	31,3	38,7	29,0	44,7
02 - do 5 ljudi	55,0	45,1	50,0	42,7	47,3	48,9
03 - 6 do 10 ljudi	10,0	5,6	2,5	4,0	2,2	4,3
04 - 11 ljudi in več	16,3	4,2	10,0	5,3	3,3	2,2
88 - ne vem, b.o.	0,0	1,4	0,0	0,0	2,2	0,0
99 - (b.o.+)	0,0	0,0	6,3	9,3	16,1	0,0

Ppreskok: Odgovarjajo, če je odgovor na vprašanje F21 = 1, 3, 7, 8

F23 Ali imate / ste imeli pogodbo za...

	2016 ₂	2018 ₂
	n=1061	n=1054
1 - nedoločen čas	82,0	81,7
2 - določen čas	12,7	14,1
3 - nimam/nisem imel(a) pogodbe	4,9	3,6
7 - (b.o.+)	0,2	0,3
8 - (ne vem)	0,2	0,3

Dosedanje meritve:

	2002 ₂	2004 ₂	2006 ₁	2008 ₂	2010 ₁	2012 ₂	2014 ₁
	n=1191	n=1118	n=1155	n=1048	n=1111	n=966	n=954
1 - nedoločen čas	78,0	74,9	73,9	72,4	79,0	80,5	82,4
2 - določen čas	19,8	13,7	15,3	14,7	14,0	15,2	12,9
3 - nimam/nisem imel(a) pogodbe	0,0	10,4	10,1	11,0	6,2	3,3	4,3
7 - (b.o.+)	0,0	0,0	0,5	1,3	0,3	0,4	0,2
8 - (ne vem)	2,2	1,1	0,2	0,6	0,5	0,5	0,2

Preskok: Odgovarjajo vsi zaposleni in nekdanji zaposleni

F24 Koliko ljudi je (bilo) zaposlenih v podjetju, organizaciji, kjer delate (ste delali)?

	2016 ₂	2018 ₂
	n=1162	n=1177
1 - manj kot 10	22,4	23,5
2 - 10 do 24	9,4	9,9
3 - 25 do 99	22,1	20,7
4 - 100 do 499	20,6	19,8
5 - 500 ali več	23,8	24,3
7 - (zavrnitev)	0,6	0,3
8 - (ne vem)	1,3	1,4

Dosedanje meritve:

	2002 ₂	2004 ₂	2006 ₁	2008 ₂	2010 ₁	2012 ₂	2014 ₁
	n=1288	n=1178	n=1242	n=1123	n=1224	n=1060	n=1054
1 - manj kot 10	22,7	19,1	18,6	20,5	20,4	23,0	22,1
2 - 10 do 24	9,7	10,1	10,1	10,6	8,9	8,9	11,0
3 - 25 do 99	20,2	18,3	20,9	20,2	21,7	20,3	18,6
4 - 100 do 499	22,4	25,6	21,5	22,6	23,0	20,9	22,8
5 - 500 ali več	22,6	24,3	24,2	22,5	22,4	24,0	22,5
7 - (b.o.+)	0,0	0,0	0,7	1,1	1,8	0,6	0,9
8 - (ne vem)	2,5	2,6	3,9	2,5	1,9	2,4	2,1

F25 Ali pri svojem delu tudi nadzorujete (ste nadzorovali) delo drugih zaposlenih oz. ste (bili) zanj odgovorni?

	2016 ₂	2018 ₂
	n=1162	n=1177
1 - da	34,7	35,9
2 - ne	65,0	63,6
7 - (b.o.+)	0,4	0,3
8 - (ne vem)	0,0	0,3

Dosedanje meritve:

	2002 ₂	2004 ₂	2006 ₁	2008 ₂	2010 ₁	2012 ₂	2014 ₁
	n=1293	n=1180	n=1242	n=1123	n=1224	n=1060	n=1054
1 - da	38,0	38,1	37,5	34,4	33,2	32,8	34,4
2 - ne	61,6	61,8	61,4	64,4	64,5	66,7	64,7
7 - (b.o.+)	0,0	0,0	0,6	1,1	1,7	0,5	0,9
8 - (ne vem)	0,4	0,1	0,4	0,2	0,6	0,0	0,0

Preskok: Odgovarjajo, če je odgovor na vprašanje F25 = 1

F26 Koliko podrejenih imate (ste imeli) pri svojem delu?

	2016 ₂	2018 ₂
	n=403	n=422
1 - manj kot 10	66,7	65,4
2 - 10 do 24	17,1	19,0
3 - 25 do 99	9,9	10,2
4 - 100 do 499	3,2	2,8
5 - 500 ali več	1,7	0,0
7 - (b.o.+)	0,5	1,4
8 - (ne vem)	0,7	1,2

Dosedanje meritve:

		2014 ₁
		n=363
1 -	0 ljudi	2,2
2 -	1–2	19,6
3 -	3 do 5 ljudi	27,3
4 -	6 do 10 ljudi	18,2
5 -	11 do 20 ljudi	12,1
6 -	21 ljudi in več	18,7
8 -	(ne vem)	1,9

Dosedanje meritve:

		2002 ₂	2004 ₂	2006 ₁	2008 ₂	2010 ₁	2012 ₂
		n=485	n=446	n=466	n=386	n=406	n=353
01 -	0 ljudi	4,1	6,5	3,0	1,3	2,0	4,5
02 -	do 5 ljudi	54,0	45,8	47,9	53,4	47,5	50,1
03 -	6 do 10 ljudi	15,7	19,1	16,7	16,6	22,2	17,8
04 -	11 ljudi in več	26,2	24,6	25,8	25,4	22,9	24,9
88 -	(ne vem)	0,0	4,0	5,6	2,3	3,9	0,6
99 -	(brez odgovora)	0,0	0,0	1,1	1,0	1,5	2,0

Preskok: Odgovarjajo vsi zaposleni in nekdanj zaposleni

KARTICA 41 Prebrali vam bomo nekaj stvari v zvezi z vašim delom, zaposlitvijo. Prosimo ocenite, koliko vam vaši predpostavljeni pri delu dopuščajo (so dopuščali)... Preberi...

	sploh nimam / nisem imel(a) vpliva na to					v celoti vplivam / sem vplival(a) na to					b.o. +	ne vem	
	00	01	02	03	04	05	06	07	08	09	10	77	88
F27 da se sami odločate, kako si boste organizirali delo čez dan													
SJM02 ₂	21,0	6,2	5,0	5,6	3,2	10,0	3,2	8,2	15,6	7,5	14,3	0,0	0,1
SJM04 ₂	19,4	5,6	4,4	4,7	3,8	9,2	4,2	7,7	11,9	7,6	20,7	0,0	0,9
SJM06 ₁	15,4	4,3	4,1	4,7	2,7	10,1	4,8	7,8	13,0	10,5	21,0	1,1	0,5
SJM08 ₂	17,0	6,6	4,5	3,0	2,9	9,4	5,2	7,4	13,4	8,4	20,5	1,2	0,5
SJM10 ₁	22,3	4,1	3,8	3,7	3,0	9,3	4,4	6,9	11,8	7,6	21,0	1,9	0,3
SJM12 ₂	13,9	4,2	4,0	4,5	2,3	9,5	3,6	8,7	13,6	8,0	27,0	0,5	0,4
SJM14 ₁	17,8	4,0	2,6	2,4	1,6	10,5	5,4	9,6	13,8	7,9	23,1	0,9	0,6
SJM16 ₂	14,8	2,8	2,7	3,7	2,0	10,0	4,6	7,1	18,0	9,1	24,7	0,5	0,1
SJM18 ₂	12,4	2,6	3,8	3,7	2,9	9,5	4,9	11,0	14,4	8,3	25,6	0,6	0,3

	sploh nimam / nisem imel(a) vpliva na to										v celoti vplivam / sem vplival(a) na to		b.o. +	ne vem
	00	01	02	03	04	05	06	07	08	09	10	77		
F28 da vplivate na odločitve o delovanju organizacije														
SJM042	34,0	9,4	8,6	8,3	4,0	8,3	4,6	4,9	6,8	2,6	7,4	0,0	1,2	
SJM061	28,5	9,5	8,1	7,1	4,4	10,7	4,9	6,4	6,4	3,4	8,7	1,2	0,6	
SJM082	25,1	12,0	8,2	6,3	5,4	10,6	4,9	5,7	6,4	2,6	11,0	1,3	0,4	
SJM101	33,7	6,8	7,0	5,6	4,3	10,5	5,1	5,1	6,5	3,3	9,6	2,0	0,7	
SJM122	28,8	7,9	7,1	5,6	4,2	8,1	5,1	7,3	8,7	3,0	13,1	0,4	0,8	
SJM141	32,6	6,6	5,6	5,4	3,2	10,6	6,0	6,3	7,3	2,9	12,0	0,8	0,7	
SJM162	26,0	4,9	6,5	6,5	4,6	11,7	6,5	7,9	8,3	4,0	12,0	0,5	0,7	
SJM182	27,1	5,4	7,1	6,2	4,2	9,9	6,5	7,5	8,9	3,8	12,9	0,3	0,1	
Povprečna ocena:														
	20022	20042	20061	20082	20101	20122	20141	20162	20182					
F27	5,09	5,44	5,89	5,63	5,40	6,21	5,95	6,31	6,38					
F28	-	3,25	3,68	3,82	3,59	4,10	3,90	4,36	4,32					

F29 Navedite število delovnih ur, ki jih morate tedensko opraviti (ste jih morali opraviti) po pogodbi, pri čemer ne upoštevajte plačanih ali neplačanih nadur. Povprečno število ur:

20022	20042	20061	20082	20101	20122	20141	20162	20182
n=1266	n=1172	n=1242	n=1123	n=1224	n=1060	n=1054	n=1162	n=1177
40,41	40,68	40,10	39,22	39,54	39,68	40,34	39,52	40,49

F30 Ne glede na število ur, ki jih morate opraviti po pogodbi, ocenite, koliko ur na teden običajno dejansko opravite (ste opravili), vključno s plačanimi ali neplačanimi nadurami. Povprečno število ur:

20022	20042	20061	20082	20101	20122	20141	20162	20182
n=1243	n=1142	n=1242	n=1123	n=1224	n=1060	n=1054	n=1162	n=1177
45,54	44,19	44,80	43,15	43,58	41,61	45,53	45,09	43,97

F31 Kaj podjetje ali organizacija, za katero delate (ste delali), predvsem proizvaja oz. kaj je (bila) njena poglobljena dejavnost?

PODATKI SO V DATOTEKI!

F32 KARTICA 42 V kakšnem tipu podjetja ali organizacije, ki so navedene na tej kartici, delate (ste delali)?

	2008 ₂	2010 ₁	2012 ₂	2014 ₁	2016 ₂	2018 ₂
	n=1123	n=1224	n=1060	n=1054	n=1162	n=1177
1 - državna ali občinska uprava	5,5	8,7	12,5	8,3	8,6	12,2
2 - ostali javni sektor (npr. izobraževanje in zdravstvo)	10,7	12,5	10,8	14,6	16,5	12,6
3 - podjetje v državni lasti	31,7	29,2	25,1	28,9	22,7	17,1
4 - podjetje v zasebni lasti	42,7	40,1	42,0	38,7	43,9	49,1
5 - samozaposlen	4,7	5,5	6,6	6,0	5,9	6,9
6 - drugo	1,2	1,1	1,7	1,6	1,6	1,4
7 - (b.o.+)	2,0	1,6	0,4	0,5	0,4	0,2
8 - (ne vem)	1,4	1,2	0,9	1,3	0,4	0,6

F33 Kakšen je (bil) naziv vašega delovnega mesta?

F34 Kakšno delo pretežno opravljate (ste opravljali) v okviru tega delovnega mesta?

F34a Kakšno usposabljanje ali kvalifikacije so (bile) potrebne za opravljanje tega dela?

	SJM16 ₂	SJM18 ₂
	n=1163	n=1177
0 - vojaški poklici	0,4	0,3
1 - zakonodajalci / zakonodajalke, visoki uradniki / visoke uradnice, menedžerji / menedžerke	4,7	8,5
2 - strokovnjaki / strokovnjakinje	16,1	15,5
3 - tehniki/tehnice in drugi strokovni sodelavci/druge strokovne sodelavke	12,2	18,0
4 - uradniki/uradnice	11,1	7,0
5 - poklici za storitve, prodajalci / prodajalke	16,5	13,0
6 - kmetovalci / kmetovalke, gozdarji / gozdarke, ribiči / ribičke, lovci / lovke	2,1	1,1
7 - poklici za neindustrijski način dela	12,2	14,1
8 - upravljavci / upravljavke strojev in naprav, industrijski izdelovalci / ind. izdelovalke in sestavljalci / sestavljalke	13,6	13,3
9 - poklici za preprosta dela	8,3	6,5
77 - (b.o.+)	2,9	0,4
88 - ne vem	-	2,3

Dosedanje meritve:

	SJM022	SJM042	SJM061	SJM082	SJM101	SJM122	SJM141
	n=1291	n=1173	n=1242	n=1123	n=1224	n=1060	n=1054
0 - vojaški poklici	0,0	0,0	0,4	0,5	0,3	0,5	0,2
1 - zakonodajalci / zakonodajalke, visoki uradniki / visoke uradnice, menedžerji / menedžerke	6,4	6,0	7,7	4,9	5,8	6,3	5,6
2 - strokovnjaki / strokovnjakinje	12,6	14,6	13,7	14,7	14,5	12,7	15,0
3 - tehniki/tehnice in drugi strokovni sodelavci/druge strokovne sodelavke	14,6	13,9	13,1	15,4	15,5	17,3	17,7
4 - uradniki/uradnice	11,0	12,7	12,0	8,7	8,3	8,0	6,7
5 - poklici za storitve, prodajalci / prodajalke	13,0	14,0	12,9	13,5	13,2	13,2	13,8
6 - kmetovalci / kmetovalke, gozdarji / gozdarke, ribiči / ribičke, lovci / lovke	2,6	1,0	1,3	1,6	1,2	1,5	1,1
7 - poklici za neindustrijski način dela	18,9	19,7	18,4	12,3	16,1	13,9	11,2
8 - upravljavci / upravljavke strojev in naprav, industrijski izdelovalci / ind. izdelovalke in sestavljalci / sestavljalke	11,8	7,2	9,8	9,8	10,1	17,5	11,8
9 - poklici za preprosta dela	9,1	10,9	9,2	10,7	11,1	7,2	10,7
99 - (b.o.+)	0,0	0,0	1,5	7,8	4,0	1,9	6,2

F35 Ali ste v zadnjih desetih letih najmanj šest mesecev skupaj opravljali kakršnokoli plačano delo v drugi državi?

	2004 ₂	2006 ₁	2008 ₂	2010 ₁	2012 ₂	2014 ₁	2016 ₂	2018 ₂
	n=1179	n=1242	n=1123	n=1224	n=1060	n=1054	n=1162	n=1177
1 - da	4,1	4,2	3,6	2,5	2,5	3,5	5,6	5,9
2 - ne	95,9	94,6	95,3	96,0	97,0	96,1	94,1	93,6
7 - (b.o.+)	0,0	1,1	1,0	1,5	0,5	0,4	0,4	0,4
8 - (ne vem)	0,0	0,1	0,2	0,0	0,0	0,0	0,0	0,1

ODGOVARJAJO VSI!**F36 Ali ste bili kdaj brezposelni in ste iskali zaposlitev več kot tri mesece?**

		2002 ₂	2004 ₂	2006 ₁	2008 ₂	2010 ₁	2012 ₂	2014 ₁	2016 ₂	2018 ₂
1 -	da	23,6	22,6	25,7	23,8	25,1	25,1	26,6	27,4	27,8
2 -	ne	75,3	76,4	73,8	75,7	74,5	74,5	72,7	72,3	71,6
7 -	(b.o.+)	0,0	0,0	0,2	0,4	0,1	0,3	0,4	0,3	0,5
8 -	(ne vem)	1,1	1,1	0,3	0,2	0,3	0,2	0,3	0,1	0,2

Preskok: Odgovarjajo, če je odgovor na vprašanje F36 = 1

F37 Ali je katero od teh obdobj trajalo 12 mesecev ali več?

		2002 ₂	2004 ₂	2006 ₁	2008 ₂	2010 ₁	2012 ₂	2014 ₁	2016 ₂	2018 ₂
		n=388	n=352	n=379	n=306	n=352	n=319	n=325	n=358	n=366
1 -	da	47,3	45,7	55,9	46,7	51,7	61,1	56,0	53,9	54,6
2 -	ne	52,7	54,0	43,0	52,0	47,2	36,4	43,7	45,8	45,4
7 -	(b.o.+)	0,0	0,0	0,5	0,0	0,6	1,6	0,3	0,0	0,0
8 -	(ne vem)	0,0	0,3	0,5	1,3	0,6	0,9	0,0	0,3	0,0

F38 Ali je bilo katero od teh obdobj v zadnjih 5 letih?

Anketar/ka: gre za obdobja daljša od treh mesecev iz vprašanja F36

		2002 ₂	2004 ₂	2006 ₁	2008 ₂	2010 ₁	2012 ₂	2014 ₁	2016 ₂	2018 ₂
		n=388	n=352	n=379	n=306	n=352	n=319	n=325	n=358	n=366
1 -	da	49,7	48,4	50,9	48,0	42,6	48,9	50,5	45,5	41,5
2 -	ne	50,3	51,3	47,5	51,6	56,0	49,8	49,5	54,5	57,9
7 -	(b.o.+)	0,0	0,0	1,3	0,0	1,1	1,3	0,0	0,0	0,3
8 -	(ne vem)	0,0	0,3	0,3	0,3	0,3	0,0	0,0	0,0	0,3

ODGOVARJAJO VSI!**F39 Ali ste zdaj oz. ste kdaj prej bili član_ica sindikata ali podobne organizacije? ČE DA, ali ste član_ica sedaj, ali ste bili član_ica, pa niste več?**

		2002 ₂	2004 ₂	2006 ₁	2008 ₂	2010 ₁	2012 ₂	2014 ₁	2016 ₂	2018 ₂
1 -	da, sedaj sem	22,6	19,9	16,7	15,6	16,7	13,4	11,8	12,8	11,8
2 -	da, prej sem bil	32,7	31,6	34,3	33,2	33,3	32,1	39,9	37,2	30,9
3 -	ne	43,8	46,8	48,1	50,3	49,2	54,1	47,7	49,4	57,0
7 -	(b.o.+)	0,9	1,7	0,5	0,5	0,1	0,2	0,3	0,4	0,1
8 -	(ne vem)	0,0	0,0	0,3	0,4	0,7	0,2	0,2	0,3	0,2

F40 KARTICA 43 Prosimo, pomislite na dohodke vsakega od članov vašega gospodinjstva in na morebitne druge dohodke gospodinjstva kot celote. Kaj bi rekli, kateri je glavni vir dohodka v vašem gospodinjstvu?

	2018 ₂
01 - plače	61,7
02 - dohodek iz samozaposlitve (z izjemo kmetovanja)	3,8
03 - dohodek iz kmetovanja	1,7
04 - pokojnine	29,1
05 - podpora za brezposelne ali presežne delavce	1,0
06 - kakšna druga vrsta socialnih prejemkov in/ali dodatkov	1,4
07 - dohodek iz naložb, prihrankov, zavarovanja ali lastnine	0,1
08 - dohodki iz drugih virov	0,8
77 - (zavrnitev)	0,2
88 - (ne vem)	0,3

Dosedanje meritve:

	2002 ₂	2004 ₂	2006 ₁	2008 ₂	2010 ₁	2012 ₂	2014 ₁	2016 ₂
01 - plače	62,3	61,3	60,6	62,8	62,9	57,0	55,7	61,4
02 - dohodek iz samozapo-slitve (brez kmetovanja) *	6,6	2,7	3,1	2,6	2,6	2,9	1,9	2,8
03 - dohodek iz kmetovanja	-	2,3	2,6	1,6	1,8	2,9	2,0	2,2
04 - pokojnine	26,3	29,5	29,1	29,9	28,7	32,9	36,1	29,6
05 - podpora za brezposelne ali presežne delavce	1,3	0,6	1,0	0,9	1,6	1,4	0,4	1,2
06 - druge socialne podpore ali štipendije	0,3	0,8	0,8	0,8	0,9	0,7	1,2	1,6
07 - dohodek iz naložb, prihrankov, zavarovanja ali lastnine	0,1	0,1	0,5	0,4	0,2	0,2	0,1	0,2
08 - dohodki iz drugih virov	0,7	0,8	0,9	0,3	0,7	0,6	0,8	0,6
77 - (zavrnitev)	0,9	0,8	0,7	0,2	0,3	0,9	0,6	0,4
88 - (ne vem)	1,5	1,0	0,5	0,2	0,2	0,2	0,7	0,2
99 - (b.o.)	0,0	0,0	0,1	0,3	0,2	0,3	0,6	0,0

* v SJM02₂ sta bili kategoriji 02 in 03 združeni

F41 KARTICA 44 S pomočjo te kartice povejte, katera črka najbolj označuje skupni mesečni neto dohodek vašega gospodinjstva (neto - brez davkov in prispevkov). Seštejte dohodke iz vseh virov. Če ne veste natančno, povejte približno.

		2016 ₂	2018 ₂
01 -	J do 550 €	7,2	5,6
02 -	R od 551 do 800 €	8,9	8,8
03 -	C od 801 do 1000 €	9,0	9,0
04 -	M od 1001 do 1300 €	13,9	12,4
05 -	F od 1301 do 1600 €	9,3	11,7
06 -	S od 1601 do 1900 €	10,2	11,0
07 -	K od 1901 do 2200 €	9,0	8,6
08 -	P od 2201 do 2600 €	7,9	7,2
09 -	D od 2601 do 3200 €	5,7	7,0
10 -	H nad 3200 €	4,2	6,1
77 -	(b.o.+)	9,3	6,9
88 -	(ne vem)	5,4	5,7

Dosedanje meritve:

		2012 ₂	2014 ₁
01 -	J do 550 €	7,6	9,2
02 -	R od 551 do 800 €	9,1	10,9
03 -	C od 801 do 1000 €	11,0	10,3
04 -	M od 1001 do 1300 €	11,5	11,7
05 -	F od 1301 do 1600 €	10,2	9,4
06 -	S od 1601 do 1900 €	6,5	7,9
07 -	K od 1901 do 2200 €	6,5	8,1
08 -	P od 2201 do 2500 €	4,9	5,2
09 -	D od 2501 do 3100 €	3,6	4,8
10 -	H nad 3101 €	3,2	3,7
77 -	(zavrnil odgovor)	13,5	8,3
88 -	(ne vem)	11,7	9,7
99 -	(b.o.)	0,6	0,8

Dosedanje meritve:

	2008 ₂	2010 ₁
01 - J manj kot 650 €	13,4	8,5
02 - R od 651 do 800 €	7,9	12,1
03 - C od 801 do 950 €	6,0	10,2
04 - M od 951 do 1100 €	7,6	10,2
05 - F od 1101 do 1300 €	7,0	7,8
06 - S od 1301 do 1600 €	9,3	6,8
07 - K od 1601 do 1900 €	8,5	7,1
08 - P od 1901 do 2200 €	7,4	5,0
09 - D od 2201 do 3000 €	7,8	4,8
10 - H 3001 € in več	4,4	4,3
77 - (zavrnil odgovor)	9,8	12,3
88 - (ne vem)	10,7	10,5
99 - (brez odgovora)	0,2	0,5

Dosedanje meritve:

	2002 ₂	2004 ₂	2006 ₁
01 - manj kot 35.000 Sit (146 €)	0,7	0,3	0,6
02 - od 35.000 - manj kot 70.000 Sit (146–292 €)	4,7	3,8	2,0
03 - od 70.000 do manj kot 115.000 Sit (292–480 €)	14,6	10,8	8,3
04 - od 115.000 do manj kot 230.000 Sit (480–960 €)	26,2	22,5	22,2
05 - od 230.000 do manj kot 350.000 Sit (960–1.460 €)	18,9	16,8	18,0
06 - od 350.000 do manj kot 450.000 Sit (1.460–1.878 €)	9,3	11,3	12,0
07 - od 450.000 do manj kot 580.000 Sit (1.878–2.420 €)	5,0	6,4	7,7
08 - od 580.000 do manj kot 700.000 Sit (2.420–2.920 €)	1,8	2,8	4,9
09 - od 700.000 do manj kot 1.200.000 Sit (2.920–5.000 €)	1,0	1,9	2,8
10 - od 1.200.000 do manj kot 1.700.000 Sit (5.000–7.094 €)	0,1	0,1	0,4
11 - od 1.700.000 do manj kot 2.400.000* Sit (7.400–10.015 €)	0,1	0,1	0,0
12 - več kot 2.400.000 Sit (10.015 €)	0,0	0,1	0,1
77 - (odklonil odgovor)	9,9	12,5	11,2
88 - (ne vem)	7,8	10,7	9,8
99 - (brez odgovora)	0,0	0,0	0,1

**F42 KARTICA 45 Kako vidite situacijo z dohodkom v vašem gospodinjstvu?
Kateri od naslednjih opisov ji najbolj ustreza?**

	2016 ₂	2018 ₂
1 - s sedanjimi dohodki se lahko brez težav preživljamo	45,9	50,3
2 - s sedanjimi dohodki ravno še shajamo	40,1	35,4
3 - s sedanjimi dohodki se le težko preživljamo	9,5	9,3
4- s sedanjimi dohodki se izredno težko preživljamo	3,7	4,2
7 - (b.o.+)	0,5	0,6
8 - (ne vem)	0,4	0,2

Dosedanje meritve:

	2002 ₂	2004 ₂	2006 ₁	2008 ₂	2010 ₁	2012 ₂	2014 ₁
1 - s sedanjimi dohodki se lahko brez težav preživljamo	37,9	39,3	44,4	39,6	36,4	34,5	37,1
2 - s sedanjimi dohodki ravno še shajamo	46,0	45,4	42,1	47,2	47,3	45,3	44,7
3 - s sedanjimi dohodki se le težko preživljamo	13,1	11,4	9,6	9,1	10,7	11,8	12,5
4- s sedanjimi dohodki se izredno težko preživljamo	2,7	2,9	2,5	3,4	4,5	7,1	5,1
7 - (b.o.+)	0,0	0,0	0,1	0,2	0,4	0,5	0,5
8 - (ne vem)	0,3	1,1	1,4	0,5	0,8	0,9	0,2

Preskok: Odgovarjajo tisti, ki živijo z zakoncem / partnerjem_ko (šifra 01 pri F4)

F44 KARTICA 47 Katera je najvišja stopnja izobrazbe, ki jo je dosegel vaš zakonec, partner_ka?

	2016 ₂	2018 ₂
	n=843	n=828
00 - Brez šolske izobrazbe - oseba, ki nima dokončanega niti enega razreda OŠ, je brez šolske izobrazbe. Brez šolske izobrazbe so tudi osebe, ki imajo narejene 3 razrede osemletke ali manj oz. 5 razredov devetletke ali manj	0,1	0,1
01 - Nepopolna osnovnošolska izobrazba - osebe, ki imajo več kot 3 razrede osemletke, ali več kot 5 razredov devetletke a niso dokončale OŠ oz. niso pridobile spričevala o končani OŠ.	0,5	1,3
02 - Osnovnošolska izobrazba - osebe, ki imajo zaključenih vseh osem oz. devet razredov OŠ in so pridobile spričevalo o končani OŠ.	14,0	13,2
03 - Nižja ali srednja poklicna izobrazba - osebe, ki so končale šolanje v 1- do 2,5-letnih programih za pridobitev nižje poklicne izobrazbe oz. osebe, ki se končale šolanje v 3-letnih programih za pridobitev srednje poklicne izobrazbe; certifikat o NPK.	24,1	23,4
04 - Srednja strokovna izobrazba – osebe, ki so končale srednjo tehniško šolo oz. drugo strokovno izobrazbo, trajanje 4 ali 5 let, opravljena matura; tudi mojstrska oziroma delovodska ali poslovodska šola.	27,4	25,1

05 -	Srednja splošna izobrazba – osebe, ki so končale šolanje v gimnaziji ali strokovni gimnaziji, imajo maturitetno spričevalo.	6,4	5,6
06 -	Višja strokovna izobrazba, višješolska izobrazba - osebe, ki so končale šolanje v 2- letnem programu višjega strokovnega izobraževanja na višji strokovni šoli.	7,6	8,1
07 -	Visokošolska strokovna izobrazba - osebe, ki so končale šolanje v 3- letnem (izjemoma 4-letnem) dodiplomskem visokošolskem programu na visoki strokovni šoli, fakulteti ali akademiji; 1. bolonjska stopnja.	4,6	5,2
08 -	Visokošolska univerzitetna izobrazba - osebe, ki so končale šolanje v 4-letnem dodiplomskem univerzitetnem programu na fakulteti ali akademiji; tudi 1. bolonjska stopnja; običajno 4 leta+diploma.	11,5	12,7
09 -	Bolonjski magisterij - magisterij 2. bolonjske stopnje.	0,8	1,3
10 -	Specializacija - ki so končale šolanje v 1- do 2- letnem podiplomskem specialističnem študijskem programu in si bodo pridobile strokovni naziv specialist; običajno 1 leto.	0,4	0,4
11 -	Magisterij - osebe ki so končale šolanje v 2- letnem podiplomskem magistrskem programu in so si pridobile znanstveni naslov magister znanosti oziroma magister umetnosti. V to stopnjo študija spada tudi študij MBA. V to kategorijo spadajo tudi osebe, ki so se šolale 5 ali 6 let po starem univerzitetnem programu (npr. študij medicine).	1,7	1,4
12 -	Doktorat	0,4	1,3
55 -	(drugo)	0,0	0,0
77 -	(b.o.+)	0,4	0,7
88 -	(ne vem)	0,2	0,1

Dosedanje meritve:

	2010 ¹	2012 ²	2014 ¹	
	n=835	n=739	n=773	
00 -	Brez šolske izobrazbe - oseba, ki nima dokončanega niti enega razreda OŠ, je brez šolske izobrazbe. Brez šolske izobrazbe so tudi osebe, ki imajo narejene 3 razrede osemletke ali manj oz. 5 razredov devetletke ali manj	0,8	0,1	0,1
01 -	Nepopolna osnovnošolska izobrazba - osebe, ki imajo več kot 3 razrede osemletke, ali več kot 5 razredov devetletke a niso dokončale OŠ oz. niso pridobile spričevala o končani OŠ.	2,0	0,9	1,8
02 -	Osnovnošolska izobrazba - osebe, ki imajo zaključenih vseh osem oz. devet razredov OŠ in so pridobile spričevalo o končani OŠ.	16,3	14,5	14,0
03 -	Nižja ali srednja poklicna izobrazba - osebe, ki so končale šolanje v 1- do 2,5-letnih programih za pridobitev nižje poklicne izobrazbe oz. osebe, ki se končale šolanje v 3-letnih programih za pridobitev srednje poklicne izobrazbe; certifikat o NPK.	24,4	24,2	22,4

04 -	Srednja strokovna izobrazba – osebe, ki so končale srednjo tehniško šolo oz. drugo strokovno izobrazbo, trajanje 4 ali 5 let, opravljena matura; tudi mojstrska oziroma delovodska ali poslovodska šola.	25,1	26,9	27,9
05 -	Srednja splošna izobrazba – osebe, ki so končale šolanje v gimnaziji ali strokovni gimnaziji, imajo maturitetno spričevalo.	4,7	6,4	6,9
06 -	Višja strokovna izobrazba, višješolska izobrazba - osebe, ki so končale šolanje v 2- letnem programu višjega strokovnega izobraževanja na višji strokovni šoli.	6,5	6,0	7,2
07 -	Visokošolska strokovna izobrazba - osebe, ki so končale šolanje v 3- letnem (izjemoma 4-letnem) dodiplomskem visokošolskem programu na visoki strokovni šoli, fakulteti ali akademiji; 1. bolonjska stopnja.	4,7	6,2	4,3
08 -	Visokošolska univerzitetna izobrazba - osebe, ki so končale šolanje v 4-letnem dodiplomskem univerzitetnem programu na fakulteti ali akademiji; tudi 1. bolonjska stopnja; običajno 4 leta+diploma.	10,5	11,9	9,8
09 -	Specializacija - ki so končale šolanje v 1- do 2- letnem podiplomskem specialističnem študijskem programu in si bodo pridobile strokovni naziv specialist; običajno 1 leto.	0,7	0,4	0,8
10 -	Magisterij - osebe ki so končale šolanje v 2- letnem podiplomskem magistrskem programu in so si pridobile znanstveni naslov magister znanosti oziroma magister umetnosti; tudi bolonjski magisterij. V to stopnjo študija spada tudi študij MBA. V to kategorijo spadajo tudi osebe, ki so se šolale 5 ali 6 let po starem univerzitetnem programu (npr. študij medicine).	1,6	1,2	2,2
11 -	Doktorat	0,8	0,8	1,0
55 -	(drugo)	0,4	0,3	0,0
88 -	(ne vem)	0,4	0,1	0,6
99 -	(b.o.)	1,1	0,1	0,9

Dosedanje meritve:

	2002 ₂	2004 ₂	2006 ₁	2008 ₂	
	n=898	n=853	n=874	n=757	
00 -	nedokončana osnovna šola	3,2	3,4	3,1	2,9
01 -	dokončana osnovna šola	21,5	17,4	17,6	19,2
02 -	2-3 letna poklicna šola	29,0	29,4	28,7	26,6
03 -	splošna gimnazija, poklicna gimnazija, štiriletna strokovna šola	27,3	30,5	27,9	25,4
04 -	2-letna višja (strokovna) šola	7,1	6,8	5,6	9,0
05 -	visoka šola, fakulteta, akademija	10,6	10,9	14,4	13,9
06 -	magisterij, doktorat	1,2	1,2	1,7	2,4
88 -	(ne vem)	0,1	0,5	0,5	0,1
99 -	(brez odgovora)	0,0	0,0	0,5	0,7

Preskok: Odgovarjajo tisti, ki živijo z zakoncem / partnerjem_ko (šifra 01 pri F4)
F45a KARTICA 48 Kaj od naštetega opisuje delovno aktivnost zakonca / partnerja_ke v zadnjem tednu dni? Navedite vse ustrezne odgovore. ... Morda še kaj?

	20162 n=843	20182 n=828
01 - opravlja plačano delo, tudi če je bil na dopustu (zaposlen_a, samozaposlen_a, dela za svoje družinsko podjetje)	57,9	59,9
02 - se izobražuje (tudi če je trenutno na šolskih počitnicah; gre za izobraževanje, ki ga ne plačuje delodajalec)	3,1	4,2
03 - je nezaposlen_a, aktivno je iskal_a delo	3,1	2,2
04 - je nezaposlen_a, ni aktivno iskal_a dela	1,4	2,9
05 - trajno bolan_na ali delovno nezmožen_na	0,1	2,5
06 - upokojen_a	34,3	30,4
08 - opravlja gospodinjska dela, skrbi za otroke ali druge osebe	37,4	31,5
09 - (drugo)	2,4	2,2
77 - (b.o.+)	0,3	0,4
88 - (ne vem)	0,0	0,0

Dosedanje meritve: (seštevek odgovorov)

	SJM022 n=898	SJM042 n=853	SJM061 n=874	SJM082 n=757	SJM101 n=835	SJM122 n=739	SJM141 n=773
01 - opravlja plačano delo, tudi če je bil(a) na dopustu (zaposlen samozaposlen, dela za svoje družinsko podjetje)	56,8	57,5	55,8	57,5	54,4	52,2	51,4
02 - se izobražuje (tudi če je trenutno na šolskih počitnicah; gre za izobraževanje, ki ga ne plačuje delodajalec)	3,9	5,2	5,0	3,3	2,9	1,6	2,6
03 - je nezaposlen(a), aktivno je iskal(a) delo	4,6	3,5	4,1	2,1	4,0	5,8	3,5
04 - je nezaposlen(a), ni aktivno iskal(a)dela	2,4	1,8	3,4	3,2	2,5	2,7	3,6
05 - trajno bolan ali delovno nezmožen	1,8	1,4	2,2	1,1	2,1	1,1	2,3
06 - upokojen(a)	28,3	31,2	30,2	32,4	33,1	34,0	35,9
07 - prostovoljno delo v skupnosti	0,8	0,5	0,3	3,1	2,5	0,0	0,0
08 - opravlja gospodinjska dela, skrbi za otroke ali druge osebe	22,0	23,4	30,1	30,4	28,4	20,5	22,1
09 - (drugo)	1,8	1,5	1,9	1,6	1,8	1,6	1,0
88 - (ne vem)	0,0	0,0	0,1	0,0	0,1	0,0	0,0
99 - (brez odgovora)	0,0	0,0	0,8	0,8	0,8	0,1	0,6

Preskok: Odgovarjajo tisti, ki so navedli več kot en odgovor pri F45a
F45c PONOVO KARTICA 48 In kaj od naštetega najbolj opisuje delovno aktivnost zakonca / partnerja_ke v zadnjem tednu dni? Prosimo, navedite le en odgovor.

	2016z n=308	2018z n=250
01 - opravlja plačano delo, tudi če je bil na dopustu (zaposlen_a, samozaposlen_a, dela za svoje družinsko podjetje)	58,1	64,4
02 - se izobražuje (tudi če je trenutno na šolskih počitnicah; gre za izobraževanje, ki ga ne plačuje delodajalec)	0,0	0,4
03 - je nezaposlen_a, aktivno je iskal_a delo	1,9	0,8
04 - je nezaposlen_a, ni aktivno iskal_a dela	0,3	0,4
05 - trajno bolan_na ali delovno nezmožen_na	0,0	1,6
06 - upokojen_a	23,4	14,4
08 - opravlja gospodinjska dela, skrbi za otroke ali druge osebe	15,3	16,8
09 - (drugo)	0,6	1,2
77 - (b.o.+)	0,0	0,0
88 - (ne vem)	0,3	0,0

Dosedanje meritve:

	SJM022 n=287	SJM042 n=275	SJM061 n=264	SJM082 n=227	SJM101 n=235	SJM122 n=139	SJM141 n=161
01 - opravlja plačano delo, tudi če je bil(a) na dopustu (zaposlen samozaposlen, dela za svoje družinsko podjetje)	44,6	57,8	58,0	51,5	53,2	51,1	53,4
02 - se izobražuje (tudi če je trenutno na šolskih počitnicah; Gre za izobraževanje, ki ga ne plačuje delodajalec)	3,5	2,2	2,7	0,9	0,9	1,4	1,9
03 - je nezaposlen(a), aktivno je iskal(a) delo	3,5	2,2	0,8	1,8	5,5	2,2	0,6
04 - je nezaposlen(a), ni aktivno iskal(a)dela	1,0	0,7	1,1	0,4	1,7	1,4	0,6
05 - trajno bolan ali delovno nezmožen	2,4	0,4	1,9	0,9	1,3	0,0	1,2
06 - upokojen(a)	20,9	23,3	14,8	11,5	18,7	13,7	15,5
07 - prostovoljno delo v skupnosti	0,3	1,1	0,0	0,4	0,0	0,0	0,0
08 - opravlja gospodinjska dela, skrbi za otroke ali druge osebe	20,6	11,3	18,6	24,2	14,9	24,5	19,9
09 - (drugo)	2,1	0,7	0,8	0,0	1,3	1,4	0,6
88 - (ne vem)	1,0	0,4	1,1	0,4	0,0	0,0	2,5
99 - (brez odgovora)	0,0	0,0	0,4	7,9	2,6	4,3	3,7

Preskok: Odgovarjajo, če partner_ka nima plačane zaposlitve / ne opravlja plačanega dela (F45a ni 01)

F46 Ali lahko še enkrat preverimo, ali je v zadnjem tednu dni opravi_l_a kakšno delo za plačilo (uro ali več)?

	2002 ₂	2004 ₂	2006 ₁	2008 ₂	2010 ₁	2012 ₂	2014 ₁	2016 ₂	2018 ₂
	n=406	n=613	n=386	n=325	n=378	n=354	n=378	n=357	n=334
1 - da	12,3	41,6	4,1	3,1	3,2	2,3	0,3	0,8	2,4
2 - ne	87,2	58,4	90,9	90,2	95,8	94,9	96,0	98,9	97,0
7 - (b.o.+)	0,0	0,0	4,1	5,8	0,5	2,8	3,7	0,3	0,6
8 - (ne vem)	0,5	0,0	0,8	0,9	0,5	0,0	0,0	0,0	0,0

Preskok: Odgovarjajo, če je odgovor na vprašanje F45a = 1 ali F46 = 1

F47 Kakšen je naziv njegovega / njenega delovnega mesta?

F48 Kakšno delo večinoma opravlja na svojem delovnem mestu?

F49 Kakšno znanja ali kvalifikacije so potrebne za opravljanje tega dela?

	2016 ₂	2018 ₂
	n=489	n=502
0 - vojaški poklici	1,2	0,4
1 - zakonodajalci / zakonodajalke, visoki uradniki / visoke uradnice, menedžerji / menedžerke	4,9	5,8
2 - strokovnjaki / strokovnjakinje	16,8	15,3
3 - tehniki/tehnice in drugi strokovni sodelavci / druge strokovne sodelavke	15,1	12,7
4 - uradniki / uradnice	10,8	8,0
5 - poklici za storitve, prodajalci / prodajalke	12,3	8,4
6 - kmetovalci / kmetovalke, gozdarji / gozdarke, ribiči / ribičke, lovci / lovke	2,9	2,0
7 - poklici za neindustrijski način dela	16,2	9,6
8 - upravljavci/upravljalke strojev in naprav, industrijski izdelovalci/ind. izdelovalke in sestavljalci/sestavljavke	8,6	12,0
9 - poklici za preprosta dela	8,4	4,2
77 - (zavrnitev, b.o.)	2,8	16,7
88 - (ne vem)	0,0	5,0

Dosedanje meritve:

	SJM022	SJM042	SJM061	SJM082	SJM101	SJM122	SJM141
	n=571	n=505	n=514	n=442	n=462	n=398	n=396
0 - vojaški poklici	0,4	0,0	0,4	0,2	0,6	0,3	0,8
1 - zakonodajalci / zakonodajalke, visoki uradniki / visoke uradnice, menedžerji / menedžerke	6,7	8,3	9,9	5,2	8,5	6,3	5,3
2 - strokovnjaki / strokovnjakinje	18,9	17,0	16,3	16,5	17,4	16,1	21,2
3 - tehniki/tehnice in drugi strokovni sodelavci / druge strokovne sodelavke	10,5	13,5	13,6	13,3	15,1	17,6	19,4
4 - uradniki / uradnice	11,0	11,5	10,1	6,3	7,9	7,5	7,1
5 - poklici za storitve, prodajalci / prodajalke	10,7	14,3	12,6	10,0	9,1	13,3	11,9
6 - kmetovalci / kmetovalke, gozdarji / gozdarke, ribiči / ribičke, lovci / lovke	2,3	1,8	1,9	0,7	1,7	1,5	2,3
7 - poklici za neindustrijski način dela	21,0	20,0	18,1	13,6	13,2	14,8	9,3
8 - upravljavci/upravljalke strojev in naprav, industrijski izdelovalci/ind. izdelovalke in sestavljalci/sestavljavke	11,6	6,5	6,6	7,0	7,9	12,3	8,8
9 - poklici za preprosta dela	7,0	7,1	5,3	4,8	9,3	3,3	8,1
77 - (brez odgovora)	0,0	0,0	5,1	22,4	9,3	0,5	5,3
88 - (ne vem)	0,0	0,0	0,0	0,0	0,0	0,0	0,5

Preskok: Odgovarjajo, če je odgovor na vprašanje F45a = 1 ali F46 = 1

F50 Ali pri svoji poglavitni zaposlitvi...

	20182
	n=502
1 - dela za koga drugega	69,9
2 - je samozaposlen_a	10,2
3 - dela v družinskem podjetju	3,2
7 - (zavrnitev)	16,2
8 - (ne vem)	0,6

Dosedanje meritve:

		2002 ₂	2004 ₂	2006 ₁	2008 ₂	2010 ₁	2012 ₂	2014 ₁	2016 ₂
		n=578	n=503	n=514	n=442	n=462	n=398	n=396	n=489
1 -	dela za koga drugega	86,5	85,3	81,1	83,0	82,5	80,9	82,1	85,1
2 -	je samozaposlen_a	9,7	11,1	12,3	8,6	8,4	12,1	9,6	10,6
3 -	dela v družinskem podjetju	3,3	3,0	2,1	3,6	3,7	4,0	5,3	3,5
7 -	(b.o.+)	0,0	0,0	3,9	4,1	4,3	2,3	3,0	0,6
8 -	(ne vem)	0,5	0,6	0,6	0,7	1,1	0,8	0,0	0,2

Preskok: Odgovarjajo, če je odgovor na vprašanje F45a = 1 ali F46 = 1

F51 **Koliko ur na teden običajno dela (pri svoji poglavitni zaposlitvi), vključno s plačanimi ali neplačanimi nadurami?**

Povprečno število ur:

2002 ₂	2004 ₂	2006 ₁	2008 ₂	2010 ₁	2012 ₂	2014 ₁	2016 ₂	2016 ₂
43,81	44,58	44,93	44,11	42,58	41,92	43,02	41,85	42,70

ODGOVARJAJO VSI!

F52 **KARTICA 49 Katera je najvišja stopnja izobrazbe, ki jo je dosegel vaš oče?**

		2016 ₂	2018 ₂
00 -	Brez šolske izobrazbe - oseba, ki nima dokončanega niti enega razreda OŠ, je brez šolske izobrazbe. Brez šolske izobrazbe so tudi osebe, ki imajo narejene 3 razrede osemletke ali manj oz. 5 razredov devetletke ali manj	1,2	1,2
01 -	Nepopolna osnovnošolska izobrazba - osebe, ki imajo več kot 3 razrede osemletke, ali več kot 5 razredov devetletke a niso dokončale OŠ oz. niso pridobile spričevala o končani OŠ.	7,0	6,7
02 -	Osnovnošolska izobrazba - osebe, ki imajo zaključenih vseh osem oz. devet razredov OŠ in so pridobile spričevalo o končani OŠ.	29,5	26,9
03 -	Nižja ali srednja poklicna izobrazba - osebe, ki so končale šolanje v 1- do 2,5-letnih programih za pridobitev nižje poklicne izobrazbe oz. osebe, ki se končale šolanje v 3-letnih programih za pridobitev srednje poklicne izobrazbe; certifikat o NPK.	25,9	25,3
04 -	Srednja strokovna izobrazba - osebe, ki so končale srednjo tehniško šolo oz. drugo strokovno izobrazbo, trajanje 4 ali 5 let, opravljena matura; tudi mojstrska oziroma delovodska ali poslovodska šola.	15,8	17,4
05 -	Srednja splošna izobrazba – osebe, ki so končale šolanje v gimnaziji ali strokovni gimnaziji, imajo maturitetno spričevalo.	3,2	3,3
06 -	Višja strokovna izobrazba, višješolska izobrazba - osebe, ki so končale šolanje v 2- letnem programu višjega strokovnega izobraževanja na višji strokovni šoli.	4,5	3,9
07 -	Visokošolska strokovna izobrazba - osebe, ki so končale šolanje v 3- letnem (izjemoma 4-letnem) dodiplomskem visokošolskem programu na visoki strokovni šoli, fakulteti ali akademiji; 1. bolonjska stopnja.	1,9	2,2

08 -	Visokošolska univerzitetna izobrazba - osebe, ki so končale šolanje v 4-letnem dodiplomskem univerzitetnem programu na fakulteti ali akademiji; tudi 1. bolonjska stopnja; običajno 4 leta+diploma.	4,1	5,2
09 -	Bolonjski magisterij - magisterij 2. bolonjske stopnje.	0,1	0,1
10 -	Specializacija - ki so končale šolanje v 1- do 2- letnem podiplomskem specialističnem študijskem programu in si bodo pridobile strokovni naziv specialist; običajno 1 leto.	0,3	0,2
11 -	Magisterij - osebe ki so končale šolanje v 2- letnem podiplomskem magistrskem programu in so si pridobile znanstveni naslov magister znanosti oziroma magister umetnosti. V to stopnjo študija spada tudi študij MBA. V to kategorijo spadajo tudi osebe, ki so se šolale 5 ali 6 let po starem univerzitetnem programu (npr. študij medicine).	0,8	0,8
12 -	Doktorat	0,8	0,5
55 -	(drugo)	0,0	0,2
77 -	(b.o.+)	0,3	0,9
88 -	(ne vem)	4,6	5,5

Dosedanje meritve:

	2010 ¹	2012 ²	2014 ¹	
00 -	Brez šolske izobrazbe - oseba, ki nima dokončanega niti enega razreda OŠ, je brez šolske izobrazbe. Brez šolske izobrazbe so tudi osebe, ki imajo narejene 3 razrede osemletke ali manj oz. 5 razredov devetletke ali manj	5,2	2,2	2,9
01 -	Nepopolna osnovnošolska izobrazba - osebe, ki imajo več kot 3 razrede osemletke, ali več kot 5 razredov devetletke a niso dokončale OŠ oz. niso pridobile spričevala o končani OŠ.	5,6	8,0	7,3
02 -	Osnovnošolska izobrazba - osebe, ki imajo zaključenih vseh osem oz. devet razredov OŠ in so pridobile spričevalo o končani OŠ.	25,1	27,2	28,0
03 -	Nižja ali srednja poklicna izobrazba - osebe, ki so končale šolanje v 1- do 2,5-letnih programih za pridobitev nižje poklicne izobrazbe oz. osebe, ki se končale šolanje v 3-letnih programih za pridobitev srednje poklicne izobrazbe; certifikat o NPK.	28,1	27,5	26,5
04 -	Srednja strokovna izobrazba - osebe, ki so končale srednjo tehniško šolo oz. drugo strokovno izobrazbo, trajanje 4 ali 5 let, opravljena matura; tudi mojstrska oziroma delovodska ali poslovodska šola.	15,9	15,6	14,5
05 -	Srednja splošna izobrazba – osebe, ki so končale šolanje v gimnaziji ali strokovni gimnaziji, imajo maturitetno spričevalo.	2,6	2,0	2,5
06 -	Višja strokovna izobrazba, višješolska izobrazba - osebe, ki so končale šolanje v 2- letnem programu višjega strokovnega izobraževanja na višji strokovni šoli.	3,1	3,8	4,2

07 -	Visokošolska strokovna izobrazba - osebe, ki so končale šolanje v 3- letnem (izjemoma 4-letnem) dodiplomskem visokošolskem programu na visoki strokovni šoli, fakulteti ali akademiji; 1. bolonjska stopnja.	2,0	2,0	1,2
08 -	Visokošolska univerzitetna izobrazba - osebe, ki so končale šolanje v 4-letnem dodiplomskem univerzitetnem programu na fakulteti ali akademiji; tudi 1. bolonjska stopnja; običajno 4 leta+diploma.	3,9	4,1	3,9
09 -	Specializacija - ki so končale šolanje v 1- do 2- letnem podiplomskem specialističnem študijskem programu in si bodo pridobile strokovni naziv specialist; običajno 1 leto.	0,1	0,1	0,4
10 -	Magisterij - osebe ki so končale šolanje v 2- letnem podiplomskem magistrskem programu in so si pridobile znanstveni naslov magister znanosti oziroma magister umetnosti; tudi bolonjski magisterij. V to stopnjo študija spada tudi študij MBA. V to kategorijo spadajo tudi osebe, ki so se šolale 5 ali 6 let po starem univerzitetnem programu (npr. študij medicine).	0,4	0,7	0,7
11 -	Doktorat	0,4	0,4	0,4
55 -	(drugo)	0,1	0,2	0,2
88 -	(ne vem)	7,1	6,0	7,1
99 -	(b.o.)	0,2	0,3	0,3

Dosedanje meritve:

	2002 ₂	2004 ₂	2006 ₁	2008 ₂
00 - nedokončana osnovna šola	10,1	10,6	10,0	8,3
01 - dokončana osnovna šola	29,2	27,7	29,3	30,5
02 - 2-3 letna poklicna šola	32,1	29,5	32,6	30,2
03 - splošna gimnazija, poklicna gimnazija, štiriletna strokovna šola	13,3	13,5	13,5	13,8
04 - 2-letna višja (strokovna) šola	3,0	2,8	3,7	2,3
05 - visoka šola, fakulteta, akademija	5,2	5,0	7,4	5,9
06 - magisterij, doktorat	0,4	0,8	1,3	1,3
88 - (ne vem)	6,8	9,9	0,0	6,9
99 - (brez odgovora)	0,0	0,0	2,3	0,8

F53 Ko ste bili stari 14 let, ali je vaš oče...

	2002 ₂	2004 ₂	2006 ₁	2008 ₂	2010 ₁	2012 ₂	2014 ₁	2016 ₂	2018 ₂
1 - delal za koga drugega	59,8	59,5	62,3	59,6	66,7	61,0	65,0	66,6	65,4
2 - bil je samoza- poslen(a)	13,6	13,3	13,2	13,0	9,9	10,7	12,4	12,1	13,8
3 - ni bil zaposlen	15,4	14,6	13,0	15,4	14,8	18,8	13,3	12,9	13,3
4 - (ni bil prisoten/že umrl)	8,5	7,8	8,7	8,9	6,4	7,0	7,7	6,7	6,5
7 - (b.o.+)	0,0	0,0	0,5	0,5	0,3	0,2	0,3	0,3	0,2
8 - (ne vem)	2,7	4,7	2,2	2,6	1,9	2,3	1,2	1,3	0,8

Preskok: Odgovarjajo, če je odgovor na vprašanje F53 = 1, 2, 8 (n=1055)

F54 Kakšen je bil naziv njegovega delovnega mesta?

PODATKI SO V DATOTEKI!

F55 KARTICA 50 Katera od stvari najbolje opisuje vrsto dela, ki ga je opravljal, ko ste imeli 14 let? Anketar_ka: Respondent_ka naj odgovor izbere sam_a. Če je potrebno, povejte, da ni »pravih« in »napačnih« odgovorov. Izbere naj kategorijo, za katero meni, da bi bila najprimernejša.

	2008 ₂ n=966	2010 ₁ n=1102	2012 ₂ n=933	2014 ₁ n=963	2016 ₂ n=1046	2018 ₂ n=1055
01 - strokovnjak ali tehnični poklic (zdravnik, učitelj, inženir, umetnik, računovodja)	10,9	8,0	8,7	8,7	9,9	11,0
02 - višji uradniški poklic (bančnik, vodilni v večjem podjetju, visok državni uradnik, predstavnik sindikata)	2,7	4,4	3,3	3,7	3,9	5,2
03 - uradniški poklic (tajnik, uradnik, vodja pisarne, knjigovodja)	2,7	4,2	3,6	5,2	4,2	5,1
04 - trgovski poklic (vodja prodaje, trgovec, trgovski pomočnik, zavarovalniški agent)	5,4	4,0	6,1	3,9	4,8	3,4
05 - poklic v storitvenih dejavnostih (gostilničar, policist, natak, oskrbnik, frizer, vojak)	5,7	4,8	8,6	7,7	7,0	8,0
06 - kvalificiran delavec (delovodja, mehanik, tiskar, orodjar, električar)	31,3	32,2	29,5	29,5	31,5	29,4
07 - polkvalificiran delavec (zidar, šofer, kovinar, tesar, klepar, pek)	17,7	15,7	16,0	15,9	16,9	16,1
08 - nekvalificiran delavec (delavec, nosač, nekvalificiran delavec v tovarni)	12,1	14,5	13,4	14,5	12,8	11,8
09 - kmetovalec (kmet, delavec na polju, šofer traktorja, ribič)	7,7	6,4	5,0	8,1	7,0	8,2
77 - (b.o.+)	0,3	2,4	0,9	0,0	0,1	0,2
88 - (ne vem)	3,6	3,4	4,9	2,7	1,8	1,6

Dosedanje meritve:

	2002 ₂	2004 ₂	2006 ₁
	n=1123	n=1064	n=1148
01 - tradicionalni izvedenski poklici (odvetnik, zdravnik, znanstvenik, inženir, računovodja)	3,1	3,9	3,6
02 - moderna izvedenski poklici (učitelj, medicinska sestra, psihiater, socialni delavec, strokovnjak-svetovalec, umetnik, višji policist, računalniški programer)	3,5	3,8	4,5
03 - uradniški poklici, poklici srednje ravni (tajnica, osebni tajnik, administrator, uradnik v pisarni, delo telefonskem servisu, pomožna medicinska sestra, vzgojiteljica v vrtcu)	4,0	2,8	4,2
04 - višji manager ali administrator (planiranje, organizacija, koordinacija dela ali financ - finančni direktor, direktor)	4,9	4,4	5,1
05 - tehnični in obrtniški poklici (mehanik, monter, vodovodni inštalater, tiskar, orodjar, električar, kmetovalec, vrtnar, voznik vlaka)	27,4	30,1	32,8
06 - polrutinski proizvodni in storitveni poklici (poštar, varnostnik, upravljalec stroja, hišnik, kmet, pomožni gostinski delavec, receptor, prodajalec)	17,5	15,1	13,0
07 - rutinski proizvodni in storitveni poklici (voznik tovornjaka, čistilec, vratar, delavec pri pakiranju, industrijska šivilja, kurir, fizični delavec, natakari)	28,6	25,8	23,1
08 - srednji ali nižji management (vodja pisarne, poslovodja, direktor bančne podružnice, upravnik kmetijskega posestva, vodja restavracije, vodja skladišča, gostilničar)	6,6	8,2	6,1
88 - (ne vem)	4,5	5,9	4,7
99 - (brez odgovora)	0,0	0,0	3,0

ODGOVARJAJO VSI!**F56 KARTICA 51 Katera je najvišja stopnja izobrazbe, ki jo je dosegla vaša mati?**

	2016 ₂	2018 ₂
00 - Brez šolske izobrazbe - oseba, ki nima dokončanega niti enega razreda OŠ, je brez šolske izobrazbe. Brez šolske izobrazbe so tudi osebe, ki imajo narejene 3 razrede osemletke ali manj oz. 5 razredov devetletke ali manj	2,5	2,6
01 - Nepopolna osnovnošolska izobrazba - osebe, ki imajo več kot 3 razrede osemletke, ali več kot 5 razredov devetletke a niso dokončale OŠ oz. niso pridobile spričevala o končani OŠ.	7,3	7,2
02 - Osnovnošolska izobrazba - osebe, ki imajo zaključenih vseh osem oz. devet razredov OŠ in so pridobile spričevalo o končani OŠ.	43,5	38,2
03 - Nižja ali srednja poklicna izobrazba - osebe, ki so končale šolanje v 1- do 2,5-letnih programih za pridobitev nižje poklicne izobrazbe oz. osebe, ki se končale šolanje v 3-letnih programih za pridobitev srednje poklicne izobrazbe; certifikat o NPK.	14,3	17,6

04 -	Srednja strokovna izobrazba - osebe, ki so končale srednjo tehniško šolo oz. drugo strokovno izobrazbo, trajanje 4 ali 5 let, opravljena matura; tudi mojstrska oziroma delovodska ali poslovodska šola.	16,1	14,6
05 -	Srednja splošna izobrazba - osebe, ki so končale šolanje v gimnaziji ali strokovni gimnaziji, imajo maturitetno spričevalo.	3,7	4,0
06 -	Višja strokovna izobrazba, višješolska izobrazba - osebe, ki so končale šolanje v 2- letnem programu višjega strokovnega izobraževanja na višji strokovni šoli.	2,3	4,1
07 -	Visokošolska strokovna izobrazba - osebe, ki so končale šolanje v 3- letnem (izjemoma 4-letnem) dodiplomskem visokošolskem programu na visoki strokovni šoli, fakulteti ali akademiji; 1. bolonjska stopnja.	1,9	2,0
08 -	Visokošolska univerzitetna izobrazba - osebe, ki so končale šolanje v 4-letnem dodiplomskem univerzitetnem programu na fakulteti ali akademiji; tudi 1. bolonjska stopnjaj; običajno 4 leta+diploma.	5,0	5,8
09 -	Bolonjski magisterij - magisterij 2. bolonjske stopnje.	0,2	0,0
10 -	Specializacija - ki so končale šolanje v 1- do 2- letnem podiplomskem specialističnem študijskem programu in si bodo pridobile strokovni naziv specialist; običajno 1 leto.	0,2	0,2
11 -	Magisterij - osebe ki so končale šolanje v 2- letnem podiplomskem magistrskem programu in so si pridobile znanstveni naslov magister znanosti oziroma magister umetnosti. V to stopnjo študija spada tudi študij MBA. V to kategorijo spadajo tudi osebe, ki so se šolale 5 ali 6 let po starem univerzitetnem programu (npr. študij medicine).	0,2	0,5
12 -	Doktorat	0,1	0,2
55 -	(drugo)	0,0	0,0
77 -	(zavrnitev)	0,5	0,3
88 -	(ne vem)	2,3	2,7

Dosedanje meritve:

	2010 ¹	2012 ²	2014 ¹	
00 -	Brez šolske izobrazbe - oseba, ki nima dokončanega niti enega razreda OŠ, je brez šolske izobrazbe. Brez šolske izobrazbe so tudi osebe, ki imajo narejene 3 razrede osemletke ali manj oz. 5 razredov devetletke ali manj	6,3	3,3	4,4
01 -	Nepopolna osnovnošolska izobrazba - osebe, ki imajo več kot 3 razrede osemletke, ali več kot 5 razredov devetletke a niso dokončale OŠ oz. niso pridobile spričevala o končani OŠ.	7,9	9,6	8,9
02 -	Osnovnošolska izobrazba - osebe, ki imajo zaključenih vseh osem oz. devet razredov OŠ in so pridobile spričevalo o končani OŠ.	41,5	41,2	40,8
03 -	Nižja ali srednja poklicna izobrazba - osebe, ki so končale šolanje v 1- do 2,5-letnih programih za pridobitev nižje poklicne izobrazbe oz. osebe, ki se končale šolanje v 3-letnih programih za pridobitev srednje poklicne izobrazbe; certifikat o NPK.	14,8	15,3	13,4

04 -	Srednja strokovna izobrazba - osebe, ki so končale srednjo tehniško šolo oz. drugo strokovno izobrazbo, trajanje 4 ali 5 let, opravljena matura; tudi mojstrska oziroma delovodska ali poslovodska šola.	12,5	13,3	14,6
05 -	Srednja splošna izobrazba - osebe, ki so končale šolanje v gimnaziji ali strokovni gimnaziji, imajo maturitetno spričevalo.	3,8	4,1	3,7
06 -	Višja strokovna izobrazba, višješolska izobrazba - osebe, ki so končale šolanje v 2- letnem programu višjega strokovnega izobraževanja na višji strokovni šoli.	3,5	4,1	4,1
07 -	Visokošolska strokovna izobrazba - osebe, ki so končale šolanje v 3- letnem (izjemoma 4-letnem) dodiplomskem visokošolskem programu na visoki strokovni šoli, fakulteti ali akademiji; 1. bolonjska stopnja.	1,4	1,8	1,7
08 -	Visokošolska univerzitetna izobrazba - osebe, ki so končale šolanje v 4-letnem dodiplomskem univerzitetnem programu na fakulteti ali akademiji; tudi 1. bolonjska stopnja; običajno 4 leta+diploma.	3,1	3,6	3,1
09 -	Specializacija - ki so končale šolanje v 1- do 2- letnem podiplomskem specialističnem študijskem programu in si bodo pridobile strokovni naziv specialist; običajno 1 leto.	0,2	0,1	0,1
10 -	Magisterij - osebe ki so končale šolanje v 2- letnem podiplomskem magistrskem programu in so si pridobile znanstveni naslov magister znanosti oziroma magister umetnosti; tudi bolonjski magisterij. V to stopnjo študija spada tudi študij MBA. V to kategorijo spadajo tudi osebe, ki so se šolale 5 ali 6 let po starem univerzitetnem programu (npr. študij medicine).	0,1	0,3	0,7
11 -	Doktorat	0,2	0,2	0,2
55 -	(drugo)	0,1	0,1	0,1
88 -	(ne vem)	4,3	2,8	3,8
99 -	(b.o.)	0,2	0,3	0,4

Dosedanje meritve:

	2002 ₂	2004 ₂	2006 ₁	2008 ₂
00 - nedokončana osnovna šola	11,7	14,0	11,6	11,1
01 - dokončana osnovna šola	47,3	43,6	43,7	46,0
02 - 2-3 letna poklicna šola	16,6	16,6	16,9	15,9
03 - splošna gimnazija, poklicna gimnazija, štiriletna strokovna šola	12,7	13,8	14,7	14,7
04 - 2-letna višja (strokovna) šola	2,8	2,1	3,3	3,0
05 - visoka šola, fakulteta, akademija	3,6	4,2	5,5	5,3
06 - magisterij, doktorat	0,3	0,6	0,6	0,5
88 - (ne vem)	5,0	5,0	3,3	3,2
99 - (brez odgovora)	0,0	0,0	0,4	0,4

F57 Ko ste bili stari 14 let, ali je vaša mati...

	2002 ₂	2004 ₂	2006 ₁	2008 ₂	2010 ₁	2012 ₂	2014 ₁	2016 ₂	2018 ₂
1 - delala za koga drugega	40,9	45,4	47,5	44,6	48,8	47,4	47,9	51,3	52,8
2 - bila je samozaposlena	5,7	5,1	5,6	3,5	3,3	2,7	4,5	4,8	4,5
3 - ni bila zaposlena	49,0	45,6	43,1	48,4	45,3	47,6	45,8	41,2	40,2
4 - ni bila prisotna / že umrla	2,6	2,5	1,8	2,4	1,5	1,5	1,4	1,7	2,0
7 - (b.o.+)	0,0	0,0	0,5	0,3	0,3	0,5	0,1	0,4	0,3
8 - (ne vem)	1,9	1,4	1,5	0,9	0,9	0,3	0,4	0,6	0,3

Preskok: Odgovarjajo, če je odgovor na vprašanje F57 = 1, 2, 8

F58 Kakšen je bil naziv njenega delovnega mesta?

PODATKI SO V DATOTEKI!

F59 KARTICA 52 Katera od stvari najboljše opisuje vrsto dela, ki ga je opravljala, ko ste imeli 14 let?

Anketar_ka: Respondent_ka naj odgovor izbere sam_a. Če je potrebno, povejte, da ni »pravilnih« in »napačnih« odgovorov. Izbere naj kategorijo, za katero meni, da bi bila najprimernejša.

	2016 ₂	2018 ₂
	n=741	n=759
01 - strokovnjakinja ali tehnični poklic (zdravnica, učiteljica, inženirka, umetnica, računovodkinja)	10,9	12,5
02 - višji uradniški poklic (bančnica, vodilna v večjem podjetju, visoka državna uradnica, predstavnica sindikata)	3,5	4,9
03 - uradniški poklic (tajnica, uradnica, vodja pisarne, knjigovodkinja)	20,1	18,8
04 - trgovski poklic (vodja prodaje, trgovka, trgovska pomočnica, zavarovalniška agentka)	10,0	8,0
05 - poklic v storitvenih dejavnostih (gostilničarka, policistka, natararica, oskrbnica, frizerka, vojakinja)	10,8	12,3
06 - kvalificirana delavka (delovodkinja, mehaničarka, tiskarka, orodjarka, električarka)	12,6	13,8
07 - polkvalificirana delavka (zidarka, šoferka, kovinarka, tesarka, kleparka, pekarka)	8,2	6,9
08 - nekvalificirana delavka (delavka, nosačka, nekvalificirana delavka v tovarni)	16,9	16,5
09 - kmetovalka (kmetica, delavka na polju, šoferka traktorja, ribička)	5,4	4,5
77 - (b.o.+)	0,1	0,6
88 - (ne vem)	1,5	1,2

Dosedanje meritve:

	2008 ₂	2010 ₁	2012 ₂	2014 ₁
	n=629	n=743	n=640	n=646
01 - strokovnjakinja ali tehnični poklic (zdravnica, učiteljica, inženirka, umetnica, računovodkinja)	15,9	12,7	11,7	12,7
02 - višji uradniški poklic (bančnica, vodilna v večjem podjetju, visoka državna uradnica, predstavnica sindikata)	3,0	3,2	4,1	3,3
03 - uradniški poklic (tajnica, uradnica, vodja pisarne, knjigovodkinja)	17,6	15,9	19,1	17,0
04 - trgovski poklic (vodja prodaje, trgovka, trgovska pomočnica, zavarovalniška agentka)	9,4	8,5	9,2	6,8
05 - poklic v storitvenih dejavnostih (gostilničarka, policistka, natararica, oskrbnica, frizerka, vojakinja)	11,1	10,8	10,3	12,1
06 - kvalificirana delavka (delovodkinja, mehaničarka, tiskarka, orodjarka, električarka)	10,0	12,2	11,7	11,9
07 - polkvalificirana delavka (zidarka, šoferka, kovinarka, tesarka, kleparka, pekarka)	5,1	7,3	5,0	5,9
08 - nekvalificirana delavka (delavka, nosačka, nekvalificirana delavka v tovarni)	20,0	21,7	23,8	22,4
09 - kmetovalka (kmetica, delavka na polju, šoferka traktorja, ribička)	3,7	3,5	2,2	5,0
77 - (b.o.+)	0,6	1,9	1,1	0,0
88 - (ne vem)	3,5	2,4	1,9	2,9

Dosedanje meritve:

	2002 ₂	2004 ₂	2006 ₁
	n=707	n=714	n=806
01 - tradicionalni izvedenski poklici (odvetnik, zdravnik, znanstvenik, inženir, računovodja)	2,7	4,5	4,2
02 - moderne izvedenski poklici (učitelj, medicinska sestra, psihiater, socialni delavec, strokovnjak-svetovalec, umetnik, višji policist, računalniški programer)	9,1	9,4	10,2
03 - uradniški poklici, poklici srednje ravni (tajnica, osebni tajnik, administrator, uradnik v pisarni, delo telefonskem servisu, pomožna medicinska sestra, vzgojiteljica v vrtcu)	18,4	17,9	19,1
04 - višji manager ali administrator (planiranje, organizacija, koordinacija dela ali financ - finančni direktor, direktor)	3,0	3,6	2,9
05 - tehnični in obrtniški poklici (mehanik, monter, vodovodni inštalater, tiskar, orodjar, električar, kmetovalec, vrtnar, voznik vlaka)	4,2	8,0	7,9
06 - polrutinski proizvodni in storitveni poklici (poštar, varnostnik, upravljalec stroja, hišnik, kmet, pomožni gostinski delavec, receptor, prodajalec)	21,4	15,0	14,6

07 -	rutinski proizvodni in storitveni poklici (voznik tovornjaka, čistilec, vratar, delavec pri pakiranju, industrijska šivilja, kurir, fizični delavec, natakár)	31,4	32,2	30,6
08 -	srednji ali nižji management (vodja pisarne, poslovodja, direktor bančne podružnice, upravnik kmetijskega posestva, vodja restavracije, vodja skladišča, gostilničar)	6,8	5,5	4,1
88 -	(ne vem)	3,1	3,9	5,2
99 -	(brez odgovora)	0,0	0,0	1,1

ODGOVARJAJO VSI!

F60 Ali ste se v zadnjih 12 mesecih udeležili kakšnega tečaja, predavanja ali konference, da bi izboljšali svoje znanje ali delovne veščine?

	2002 ₂	2004 ₂	2006 ₁	2008 ₂	2010 ₁	2012 ₂	2014 ₁	2016 ₂	2018 ₂
1 - da	37,9	39,0	35,9	38,0	28,9	34,3	34,1	33,7	33,9
2 - ne	61,5	60,3	63,6	61,4	70,8	65,0	65,5	65,8	66,0
7 - (b.o.+)	0,0	0,0	0,3	0,4	0,2	0,4	0,3	0,3	0,1
8 - (ne vem)	0,6	0,6	0,2	0,2	0,1	0,3	0,1	0,2	0,0

F61 KARTICA 75 Kako bi opisali svoj narodnostni izvor? Na kartici izberite največ dve možnosti, ki se vam zdita najbolj ustrezni.

Anketar/ka: Označi največ dve možnosti. Če anketiranec/ka izbere več kot dve možnosti, ga/jo zaprosi, da izbere le dve. Če se anketiranec/ka ne more odločiti, označi prvi dve navedbi, ki ju je omenil. Anketar/ka: (ena dodatna poizvedba) Še kateri?

		prva navedba prednikov	druga navedba prednikov
1 - Slovenec	2014 ₁	92,3	0,8
	2016 ₂	92,6	1,0
	2018 ₂	91,6	0,7
2 - Italijan	2014 ₁	0,1	0,0
	2016 ₂	0,1	0,2
	2018 ₂	0,1	0,2
3 - Rom	2014 ₁	0,4	0,0
	2016 ₂	0,4	0,0
	2018 ₂	0,2	0,1
4 - Madžar	2014 ₁	0,2	0,2
	2016 ₂	0,0	0,4
	2018 ₂	0,1	0,1
5 - Avstrijec	2014 ₁	0,0	0,0
	2016 ₂	0,0	0,2
	2018 ₂	0,0	0,2

			prva navedba prednikov	druga navedba prednikov
6 -	Nemec	20141	0,0	0,0
		20162	0,1	0,0
		20182	0,0	0,2
7 -	Albanec	20141	0,2	0,1
		20162	0,2	0,0
		20182	0,2	0,2
8 -	Bošnjak	20141	2,2	0,3
		20162	1,8	0,5
		20182	3,4	0,6
9 -	Bolgar	20162	0,1	0,0
		20182	0,0	0,0
10 -	Hrvat	20141	1,9	1,3
		20162	1,5	1,0
		20182	0,6	1,5
11 -	Kosovar	20141	0,1	0,0
		20162	0,2	0,2
		20182	0,6	0,2
12 -	Makedonec	20141	0,2	0,0
		20162	0,5	0,2
		20182	0,8	0,1
13 -	Črnogorec	20141	0,1	0,1
		20162	0,2	0,2
		20182	0,2	0,0
14 -	Srb	20141	1,6	0,3
		20162	1,6	0,9
		20182	1,4	0,6
15 -	drugo, kaj	20141	0,2	0,1
		20162	0,5	0,1
		20182	0,7	0,2
55 -	(ni druge navedbe prednikov)	20141	-	96,2
		20162	-	95,2
		20182	-	94,9
77 -	(b.o.+)	20141	0,4	0,6
		20162	0,3	0,2
		20182	0,3	0,3
88 -	(ne vem)	20141	0,1	0,0
		20162	0,0	0,0
		20182	0,0	0,0

ODGOVARJAJO VSI!**Sledi nekaj vprašanj o tem, kako v Sloveniji deluje politični sistem.**

	sploh nič	zelo malo	do neke mere	precej	v veliki meri	zavrni- tev)	ne vem
	1	2	3	4	5	7	8
G1 KARTICA 54 Kaj menite, koliko politični sistem v Sloveniji zagotavlja, da so možnosti za sodelovanje v politiki enako odprte za vse?	12,1	35,9	39,1	6,8	1,9	0,4	3,9
G2 PONOVRNO KARTICA 54 Kaj menite, koliko vlada v Sloveniji upošteva interese vseh državljanov?	12,4	48,9	33,0	2,9	0,2	0,4	2,2
G3 PONOVRNO KARTICA 54 Kaj menite, koliko so politične odločitve v Sloveniji transparentne, to pomeni, da lahko vsakdo vidi, kako so bile sprejete?	13,1	38,1	35,1	7,0	1,1	0,4	5,3
Povprečja:							
G1	G2		G3				
2,48	2,28		2,41				

Naslednjih nekaj vprašanj se nanaša na možnosti izobraževanja in zaposlovanja.

G4 KARTICA 55 Koliko po vašem mnenju naslednja trditev drži za vas? V primerjavi z drugimi ljudmi v Sloveniji sem imel enako dobre možnosti doseči stopnjo izobrazbe, kakršno sem želel.

sploh ne drži											Še nisem dosegel končne (želene) stopnje izobrazbe	zavrni- tev	ne vem
00	01	02	03	04	05	06	07	08	09	10	55	77	88
5,9	1,9	3,0	3,6	2,4	9,3	3,5	5,7	14,6	10,6	35,8	2,4	0,6	1,0

Povprečna ocena: 7,34

- G5 PONOVRNO KARTICA 55 Predstavljajte si, da bi danes iskali službo. Koliko bi po vašem mnenju naslednja trditev držala za vas? V primerjavi z drugimi ljudmi v Sloveniji bi imeli enako dobre možnosti, da bi dobili službo, ki bi jo iskali.**

sploh ne drži											avrn-		ne	
											povsem drži		tev	vem
00	01	02	03	04	05	06	07	08	09	10	77	88		
10,2	3,3	6,6	9,2	6,9	13,8	6,8	9,6	12,1	6,8	11,3	0,6	2,8		

Povprečna ocena: 5,37

- G6 PONOVRNO KARTICA 55 Koliko po vašem mnenju za Slovenijo drži naslednja trditev? Gledano na splošno, ima vsakdo v Sloveniji enako dobre možnosti doseči stopnjo izobrazbe, kakršno si želi.**

sploh ne drži											zavrni-		ne	
											povsem drži		tev	vem
00	01	02	03	04	05	06	07	08	09	10	77	88		
4,9	1,7	4,6	6,6	7,3	12,1	7,4	10,5	15,3	8,5	19,0	0,4	1,7		

Povprečna ocena: 6,41

- G7 PONOVRNO KARTICA 55 Koliko po vašem mnenju za Slovenijo drži naslednja trditev? Gledano na splošno, ima vsakdo v Sloveniji enako dobre možnosti, da dobi službo, kakršno išče.**

sploh ne drži											zavrni-		ne	
											povsem drži		tev	vem
00	01	02	03	04	05	06	07	08	09	10	77	88		
12,9	5,5	13,4	15,6	12,8	16,2	9,4	6,2	3,6	0,6	2,4	0,3	1,1		

Povprečna ocena: 3,75

Sledi nekaj vprašanj o vaši osebni situaciji. Pri tem želimo poudariti, da bomo vse odgovore, ki jih boste dali, obravnavali v režimu najstrožje zaupnosti.

Preskok: Odgovarjajo tisti, ki prejema dohodek iz plače, samozaposlitve ali kmetovanja pri vprašanju F42a ali F40 [(če F42a = 01, 02, 03) oz. (če F1 = 1 in F40 = 01, 02, 03)]; (n=713)

Pri nekaj naslednjih vprašanjih vas bomo najprej vprašali o vaši bruto plači skupaj z davki in prispevki, nato pa še o vaši neto plači brez davkov in prispevkov.

G9a Kakšna je vaša običajna mesečna bruto plača (skupaj z davki in prispevki)?

ANKETAR_KA: Vpišite 0, če anketiranec ne prejema plače. Če anketiranec ne prejema običajne plače, ga prosite, da pomisli na prejete dohodke na običajen mesec.

Povprečni znesek: (v evrih)	1.455,40 €
7777777 - (zavrnitev)	15,6
8888888 - (ne vem)	15,3

Preskok: Odgovarjajo tisti, ki "ne vedo" ali "zavračajo" odgovor na G9a (G9a = 7777777, 8888888); (n=220)

G10a KARTICA 57 Bi mi lahko povedali, katera črka najbolj ustreza vaši bruto plači? Če ne veste natančno, povejte približno.

01 - K	do 500 €	0,0
02 - S	od 501 do 1000 €	9,5
03 - D	od 1001 do 1300 €	9,1
04 - N	od 1301 do 1700 €	10,9
05 - G	od 1701 do 2000 €	7,3
06 - T	od 2001 do 2300 €	5,0
07 - L	od 2301 do 2700 €	4,1
08 - Q	od 2701 do 3300 €	1,4
09 - F	od 3301 do 5000 €	5,0
10 - J	nad 5000 €	1,4
77 -	(zavrnitev)	30,0
88 -	(ne vem)	16,4

Preskok: Odgovarjajo tisti, ki prejemajo dohodek iz plače ali plač, samozaposlitve ali kmetijske dejavnosti, pri F42a ali F40 (IF F42a = 01, 02, 03) ali (če F1 = 1 in F40 = 01, 02, 03)]; (n=713)

G11a Kakšna je vaša običajna neto mesečna plača (brez davkov in prispevkov)?

ANKETAR_KA: Vpišite 0, če anketiranec ne prejema plače. Če anketiranec ne prejema običajne plače, ga prosite, da pomisli na prejete dohodke na običajen mesec.

Povprečni znesek: (v evrih)	1.006,08 €
7777777 - (zavrnitev)	16,0
8888888 - (ne vem)	8,1

*Preskok: Odgovarjajo, če je pri G11a šifra 'ne vem'/'zavrnitev'
(G11a = 7777777, 8888888) (n=172)*

**G12a KARTICA 58 Bi mi lahko povedali, katera črka najbolj ustreza vaši neto plači?
Če ne veste natančno, povejte približno.**

01 - K	do 300 €	0,6
02 - S	od 301 do 650 €	4,7
03 - D	od 651 do 850 €	8,1
04 - N	od 851 do 1100 €	11,6
05 - G	od 1101 do 1300 €	12,2
06 - T	od 1301 do 1500 €	5,2
07 - L	od 1501 do 1700 €	6,4
08 - Q	od 1701 do 2200 €	2,9
09 - F	od 2201 do 3200 €	4,7
10 - J	nad 3200 €	2,3
77 -	(zavrnitev)	36,0
88 -	(ne vem)	5,2

*Preskok: odgovarjajo tisti, katerih bruto plača je pri vprašanju G9a večja od 0,
ali če je pri vprašanju G9a odgovor 'ne vem'/'zavrnitev'.
(G9a > 0 or G9a = 7777777, 8888888); (n=700)*

**G13a KARTICA 59 Ali bi rekli, da je vaša bruto plača nepošteno nizka,
poštena ali nepošteno visoka?**

Anketar_ka: Če anketiranec potrebuje dodatna navodila, kako uporabiti lestvico,
preberite naslednje:

- Če menite, da je vaša plača nepošteno nizka, izberite eno od števil na levi strani.
- Če menite, da je vaša plača poštena, izberite 0.
- Če menite, da je vaša plača nepošteno visoka, izberite eno od števil na desni strani.

Nepošteno nizka plača					Nepošteno visoka plača					
skrajno nepo- štena	zelo nepo- štena	nekoliko nepo- štena	malce nepo- štena	poštena plača	malce nepo- štena	nekoliko nepo- štena	zelo nepo- štena	skrajno nepo- štena	zavr- nitev	ne vem
-4	-3	-2	-1	0	+1	+2	+3	+4	7	8
8,9	12,6	19,1	17,3	35,6	0,6	0,7	0,3	0,6	1,9	2,6

Povprečna ocena: -1,29

Preskok: Odgovarjajo, če je neto plača pri vprašanju G11a večja od 0, ali če je pri vprašanju G11a šifra 'ne vem'/'zavrnitev'.

(G11a > 0 or G11a = 7777777, 8888888); (n=699)

G14a PONOVO KARTICA 59 Ali bi rekli, da je vaša neto plača nepošteno nizka, poštena ali nepošteno visoka?

Anketar_ka: Če anketiranec potrebuje dodatna navodila, kako uporabiti lestvico, preberite naslednje:

- Če menite, da je vaša plača nepošteno nizka, izberite eno od števil na levi strani.
- Če menite, da je vaša plača poštena, izberite 0.
- Če menite, da je vaša plača nepošteno visoka, izberite eno od števil na desni strani.

Nepošteno nizka plača					Nepošteno visoka plača					
skrajno nepoštena	zelo nepoštena	nekoliko nepoštena	malce nepoštena	poštena plača	malce nepoštena	nekoliko nepoštena	zelo nepoštena	skrajno nepoštena	zavrnitev	ne vem
-4	-3	-2	-1	0	+1	+2	+3	+4	7	8
11,0	14,0	20,9	17,7	32,5	0,1	0,3	0,0	0,0	2,0	1,4

Povprečna ocena: -1,50

Preskok: Odgovarjajo tisti, pri katerih G13a bruto plača ni opredeljena kot poštena, ali če je anketiranec odgovoril 'ne vem'/'zavrnitev'.

(G13a > 0 or G13a < 0 or G13a = 7, 8); (n=451)

G15a Kakšna bi bila po vašem mnenju poštena višina vaše mesečne bruto plače?

Povprečni znesek: (v evrih)	2.021,51 €
7777777 - (zavrnitev)	6,2
8888888 - (ne vem)	11,3

Preskok: Odgovarjajo tisti, pri katerih G14a neto plača ni opredeljena kot poštena, ali če je anketiranec odgovoril 'ne vem'/'zavrnitev'.

(G14a > 0 or G14a < 0 or G14a = 7, 8); (n=472)

G16a Kakšna bi bila po vašem mnenju poštena višina vaše mesečne neto plače?

Povprečni znesek: (v evrih)	1.416,84 €
7777777 - (zavrnitev)	7,2
8888888 - (ne vem)	4,2

Preskok: Odgovarjajo tisti, ki prejema dohodek iz plače, samozaposlitve ali kmetovanja pri vprašanju F42a ali F40. (F42a = 01, 02, 03, ali F1 = 1 in F40 = 01, 02, 03); (n=713)

G17a PONOVNO KARTICA 59 Gledano na splošno, ali menite, da je v Sloveniji plača ljudi, ki delajo v enakem poklicu kot vi, nepošteno nizka, poštena ali nepošteno visoka?

Anketar_ka: Če anketiranec potrebuje dodatna navodila, kako uporabiti lestvico, preberite naslednje:

- Če menite, da je vaša plača nepošteno nizka, izberite eno od števil na levi strani.
- Če menite, da je vaša plača poštena, izberite 0.
- Če menite, da je vaša plača nepošteno visoka, izberite eno od števil na desni strani.

Nepošteno nizka plača					Nepošteno visoka plača					
skrajno nepoštena	zelo nepoštena	nekoliko nepoštena	malce nepoštena	poštena plača	malce nepoštena	nekoliko nepoštena	zelo nepoštena	skrajno nepoštena	zavr-nitev	ne vem
-4	-3	-2	-1	0	+1	+2	+3	+4	7	8
10,1	15,6	23,6	18,1	22,3	0,7	0,7	0,1	0,0	2,0	6,9

Povprečna ocena: -1,64

Preskok: Odgovarjajo tisti, katerih vir dohodka je pokojnina pri vprašanju F42a ali F40 [F42a = 04] ali (F1 = 1 in F40 = 04)]; (n=404)

G11b Kakšen je vaš običajni mesečni dohodek od pokojnin(e)?

Anketar_ka: Vpišite 0, če anketiranec ne prejema dohodka od pokojnin(e). Če anketiranec ne prejema običajnega dohodka od pokojnin(e), ga prosite, da pomisli na prejete dohodke od pokojnin(e) na običajen mesec.

Povprečni znesek: (v evrih)	644,00 €
7777777 - (zavrnitev)	10,6
8888888 - (ne vem)	3,0

Preskok: Odgovarjajo tisti, pri katerih je pri G11b šifra 'ne vem'/'zavrnitev'. (G11b = 7777777, 8888888); (n=55)

G12b KARTICA 61 Bi mi lahko povedali, katera črka najbolj ustreza vašemu dohodku od pokojnin(e)? Če ne veste natančno, povejte približno.

01 - K	do 200 €	3,6
02 - S	od 201 do 400 €	5,5
03 - D	od 401 do 500 €	10,9
04 - N	od 501 do 650 €	5,5
05 - G	od 651 do 800 €	5,5
06 - T	od 801 do 900 €	10,9
07 - L	od 901 do 1000 €	3,6

08 -	Q	od 1001 do 1300 €	9,1
09 -	F	od 1301 do 1900 €	3,6
10 -	J	nad 1900 €	0,0
77 -		(zavrnitev)	34,5
88 -		(ne vem)	7,3

Preskok: Odgovarjajo tisti, pri katerih je neto dohodek iz pokojnine pri vprašanju G11b večji od 0, ali če je pri vprašanju G11b šifra 'ne vem'/'zavrnitev'. (G11b > 0 ali G11b = 7777777, 8888888); (n=402)

G14b KARTICA 62 Ali bi rekli, da je vaš dohodek od pokojnin(e) nepošteno nizek, pošten ali nepošteno visok?

- Če menite, da je vaš dohodek od pokojnin(e) nepošteno nizek, izberite eno od števil na levi strani.
- Če menite, da je vaš dohodek od pokojnin(e) pošten, izberite 0.
- Če menite, da je vaš dohodek od pokojnin(e) nepošteno visok, izberite eno od števil na desni strani.

Nepošteno nizek dohodek					Nepošteno visok dohodek					
skrajno nepoštena	zelo nepoštena	nekoliko nepoštena	malce nepoštena	poštena plača	malce nepoštena	nekoliko nepoštena	zelo nepoštena	skrajno nepoštena	zavr-nitev	ne vem
-4	-3	-2	-1	0	+1	+2	+3	+4	7	8
17,7	18,9	22,1	13,2	25,4	0,2	0,5	0,0	0,2	0,7	1,0

Povprečna ocena: -1,86

Preskok: Odgovarjajo tisti, pri katerih pri G14b neto dohodek iz pokojnine ni opredeljen kot pošten, ali če je anketiranec odgovoril 'ne vem'/'zavrnitev'. (G14b > 0 ali G14b < 0 ali G14b = 7, 8); (n=300)

G16b Kakšna bi bila po vašem mnenju poštena višina vašega mesečnega dohodka od pokojnin(e)?

Povprečni znesek: (v evrih)	847,67 €
7777777 - (zavrnitev)	2,0
8888888 - (ne vem)	6,3

Preskok: Odgovarjajo tisti, ki prejema dohodek iz pokojnine pri vprašanju F42a ali F40. [(F42a = 04) ali (F1 = 1 in F40 = 04)]; (n=404)

G17b PONOVO KARTICA 62 Gledano na splošno, ali menite, da je v Sloveniji dohodek od pokojnin(e) pri tistih, ki so delali v enakem poklicu kot vi, nepošteno nizek, pošten ali nepošteno visok?

Anketar_ka: Če anketiranec potrebuje dodatna navodila, kako uporabiti lestvico, preberite naslednje:

- Če menite, da je ta dohodek nepošteno nizek, izberite eno od števil na levi strani.
- Če menite, da je ta dohodek pošten, izberite 0.
- Če menite, da je ta dohodek nepošteno visok, izberite eno od števil na desni strani.

Nepošteno nizek dohodek					Nepošteno visok dohodek					
skrajno nepoštena	zelo nepoštena	nekoliko nepoštena	malce nepoštena	poštena plača	malce poštena	nekoliko poštena	zelo poštena	skrajno poštena	zavr-nitev	ne vem
-4	-3	-2	-1	0	+1	+2	+3	+4	7	8
13,6	20,8	22,0	13,1	18,1	1,7	0,7	0,0	0,0	1,7	8,2

Povprečna ocena: -1,90

Preskok: Odgovarjajo tisti, ki prejema dohodek iz nadomestila za brezposelnost oz. odpravnine ali kakšne druge vrste socialnih prejemkov ali dodatkov pri vprašanju F42a ali F40. [(F42a = 05, 06) ali (F1 = 1 in F40 = 05, 06)]; (n=53)

G11c Kolikšen je vaš običajni mesečni neto dohodek iz socialnih prejemkov in/ali dodatkov?

Anketar_ka: Vpišite 0, če anketiranec ne prejema dohodka iz socialnih prejemkov in/ali dodatkov. Če anketiranec ne prejema običajnega dohodka iz socialnih prejemkov in/ali dodatkov, ga prosite, da pomisli na prejete dohodke iz socialnih prejemkov in/ali dodatkov na običajen mesec.

	Povprečni znesek: (v evrih)	426,76 €
0 -	(ne prejema dohodka iz socialnih prejemkov in/ali dodatkov)	0,0
7777777 -	(zavrnitev)	3,8
8888888 -	(ne vem)	1,9

*Preskok: Odgovarjajo tisti, pri katerih je pri G11c šifra 'ne vem'/'zavrnitev'.
(G11c = 7777777, 8888888) (n=3)*

G12c KARTICA 64 Bi mi lahko povedali, katera črka najbolj ustreza vašemu neto dohodku iz socialnih prejemkov in/ali dodatkov? Če ne veste natančno, povejte približno.

01 -	K	do 80 €	0,0
02 -	S	od 81 do 170 €	0,0
03 -	D	od 171 do 220 €	0,0
04 -	N	od 221 do 280 €	0,0
05 -	G	od 281 do 340 €	33,3
06 -	T	od 341 do 400 €	0,0
07 -	L	od 401 do 450 €	0,0
08 -	Q	od 451 do 550 €	0,0
09 -	F	od 551 do 850 €	0,0
10 -	J	nad 850 €	0,0
77 -		(zavrnitev)	66,7
88 -		(ne vem)	0,0

Preskok: Odgovarjajo tisti, katerih dohodek iz socialnih prejemkov in/ali dodatkov pri vprašanju G11c je večji od 0, ali če je pri vprašanju G11c šifra 'ne vem'/'zavrnitev'. $G > 0$ ali $G11c = 7777777, 8888888$) (n=53)

G14c KARTICA 65 Ali bi rekli, da je vaš neto dohodek, ki ga prejimate iz naslova socialnih prejemkov in/ali dodatkov, nepošteno nizek, pošten ali nepošteno visok?

- Če menite, da je vaš dohodek, ki ga prejimate iz naslova socialnih prejemkov in/ali dodatkov nepošteno nizek, izberite številko na levi strani lestvice.
- Če menite, da je vaš dohodek, ki ga prejimate iz naslova socialnih prejemkov in/ali dodatkov pošten, izberite 0.
- Če menite, da je vaš dohodek, ki ga prejimate iz naslova socialnih prejemkov in/ali dodatkov nepošteno visok, izberite številko na desni strani lestvice.

Nepošteno nizek dohodek					Nepošteno visok dohodek					
skrajno nepoštena	zelo nepoštena	nekoliko nepoštena	malce nepoštena	poštena plača	malce poštena	nekoliko poštena	zelo poštena	skrajno poštena	zavrnitev	ne vem
-4	-3	-2	-1	0	+1	+2	+3	+4	7	8
15,1	5,7	11,3	15,1	47,2	0,0	1,9	0,0	0,0	0,0	3,8

Povprečna ocena: -1,16

Preskok: Odgovarjajo tisti, ki pri G14c dohodek iz socialnih prejemkov ali dodatkov ni opredeljen kot pošten, ali če je anketiranec odgovoril 'ne vem'/'zavrnitev'.

(G14c > 0 ali G14c < 0 ali G14c = 7, 8) (n=28)

G16c Kaj menite, kakšen mesečni dohodek iz naslova socialnih prejemkov in/ali dodatkov bi bil v vašem primeru pošten?

Povprečni znesek: (v evrih)	694,00 €
7777777 - (zavrnitev)	3,6
8888888 - (ne vem)	7,1

Preskok: Odgovarjajo tisti, ki prejemajo dohodek iz nadomestila za brezposelnost oz. odpravnine ali kakšne druge vrste socialnih prejemkov ali dodatkov pri vprašanju F42a ali F40. [(F42a = 05, 06) ali (IF F1 = 1 in F40 = 05, 06)] (n=53)

G17c PONOVRNO KARTICA 65 Gledano na splošno, ali menite, da so v Sloveniji dohodki, ki jih ljudje dobijo iz naslova socialnih prejemkov, nepošteno nizki, pošteni ali nepošteno visoki?

Anketar_ka: Če anketiranec potrebuje dodatna navodila, kako uporabiti lestvico, preberite naslednje:

- Če menite, da je ta dohodek nepošteno nizek, izberite eno od števil na levi strani.
- Če menite, da je ta dohodek pošten, izberite 0.
- Če menite, da je ta dohodki nepošteno visok, izberite eno od števil na desni strani.

Nepošteno nizki dohodki					Nepošteno visoki dohodki						
skrajno nepošteni	zelo nepošteni	nekoliko nepošteni	malce nepošteni	pošteni dohodki	malce nepošteni	nekoliko nepošteni	zelo nepošteni	skrajno nepošteni	preje-mam samo dodatek	zavrni-tev	ne vem
-4	-3	-2	-1	0	+1	+2	+3	+4	5	7	8
17,0	3,8	18,9	17,0	26,4	1,9	3,8	0,0	0,0	0,0	3,8	7,5

Povprečna ocena: -1,40

ODGOVARJAJO VSI!

Sledi nekaj vprašanj o razlikah v dohodkih v Sloveniji.

Podatki o dohodkih kažejo, da zgornjih 10 % zaposlenih v Sloveniji zasluži več kot 2.900 € na mesec, spodnjih 10 % zaposlenih pa zasluži 900 € na mesec. Te številke se nanašajo na bruto dohodek (skupaj z davki in prispevki) zaposlenih s polnim delovnim časom. Zdaj vas bom vprašal_a, kako pošteni se vam zdijo dohodki vsake od teh skupin.

G18 KARTICA 65 Prosimo, pomislite na zgornjih 10 % zaposlenih za polni delovni čas v Sloveniji, ki zaslužijo več kot 2900 € na mesec. Ali so po vašem mnenju ti dohodki nepošteno nizki, pošteni ali nepošteno visoki? Prosimo, pomislite na splošno na ljudi, ki prejemaajo takšen dohodek.

Anketar_ka: Če anketiranec potrebuje dodatna navodila, kako uporabiti lestvico, preberite naslednje:

- Če menite, da je ta dohodek nepošteno nizek, izberite eno od števil na levi strani.
- Če menite, da je ta dohodek pošten, izberite 0.
- Če menite, da je ta dohodki nepošteno visok, izberite eno od števil na desni strani.

Nepošteno nizek dohodek					Nepošteno visok dohodek					
skrajno nepoštena	zelo nepoštena	nekoliko nepoštena	malce nepoštena	poštena plača	malce nepoštena	nekoliko nepoštena	zelo nepoštena	skrajno nepoštena	zavr-nitev	ne vem
-4	-3	-2	-1	0	+1	+2	+3	+4	7	8
0,8	1,1	2,8	2,4	29,8	13,5	18,0	14,3	7,0	2,1	8,3

Povprečna ocena: 1,18

G19 PONOVO KARTICA 65 Zdaj pa pomislite na spodnjih 10 % zaposlenih za polni delovni čas v Sloveniji, ki zaslužijo manj kot 900 € na mesec. Ali so po vašem mnenju ti dohodki nepošteno nizki, pošteni ali nepošteno visoki? Prosim, pomislite na splošno na ljudi, ki prejemaajo takšen dohodek.

Anketar_ka: Če anketiranec potrebuje dodatna navodila, kako uporabiti lestvico, preberite naslednje:

- Če menite, da je ta dohodek nepošteno nizek, izberite eno od števil na levi strani.
- Če menite, da je ta dohodek pošten, izberite 0.
- Če menite, da je ta dohodki nepošteno visok, izberite eno od števil na desni strani.

Nepošteno nizek dohodek					Nepošteno visok dohodek					
skrajno nepoštena	zelo nepoštena	nekoliko nepoštena	malce nepoštena	poštena plača	malce nepoštena	nekoliko nepoštena	zelo nepoštena	skrajno nepoštena	zavr-nitev	ne vem
-4	-3	-2	-1	0	+1	+2	+3	+4	7	8
36,3	29,7	16,1	6,9	3,9	0,1	0,3	0,6	0,4	1,7	4,1

Povprečna ocena: -2,86

G20 KARTICA 66 Ali so po vašem mnenju v Sloveniji razlike v premoženju ljudi nepošteno majhne, poštene ali nepošteno velike?

Anketar_ka: Če anketiranec potrebuje dodatna navodila, kako uporabiti lestvico, preberite naslednje:

- Če menite, da je ta dohodek nepošteno nizek, izberite eno od števil na levi strani.
- Če menite, da je ta dohodek pošten, izberite 0.
- Če menite, da je ta dohodek nepošteno visok, izberite eno od števil na desni strani.

Nepošteno nizek dohodek					Nepošteno visok dohodek					
skrajno nepoštena	zelo nepoštena	nekoliko nepoštena	malce nepoštena	poštena plača	malce nepoštena	nekoliko nepoštena	zelo nepoštena	skrajno nepoštena	zavr-nitev	ne vem
-4	-3	-2	-1	0	+1	+2	+3	+4	7	8
1,5	3,0	3,6	2,5	7,7	9,4	20,1	28,1	18,0	1,1	5,1

Povprečna ocena: 1,93

Zdaj vam bomo zastavili nekaj vprašanj o tem, kako delodajalci v Sloveniji izbirajo med kandidati za službo. Veliko stvari lahko vpliva na to, ali je oseba izbrana ali ne. Zanima nas, koliko na to vpliva vsak od navedenih dejavnikov. Upoštevajte, da pri tem ni pravih in napačnih odgovorov, zanima nas le vaše mnenje.

KARTICA 67 Koliko po vašem mnenju, v Sloveniji, vsak od naslednjih dejavnikov vpliva na odločitev o tem, ali oseba dobi službo ali ne?

	nima dosti oz. nima vpliva	ima nekaj vpliva	ima kar dosti vpliva	ima veliko vpliva	zavr-nitev	ne vem
	1	2	3	4	7	8
G21 Znanje in veščine te osebe.	8,9	35,3	34,7	19,3	0,3	1,5
G22 Predhodne delovne izkušnje te osebe.	5,7	33,4	38,8	20,7	0,2	1,3
G23 To, ali oseba koga pozna v tej organizaciji.	3,9	19,6	28,5	47,0	0,1	0,9
G24 To, ali ima oseba priseljsko poreklo.	24,1	45,1	16,0	6,3	0,6	8,0
G25 Spol te osebe.	26,7	47,4	16,6	5,2	0,5	3,6
Povprečja:						
G21	G22	G23	G24	G25		
2,66	2,76	3,20	2,05	2,00		

Zdaj pa nekaj vprašanj o družbi nasploh.

KARTICA 68 **Obstaja veliko različnih pogledov na to, kdaj je neka družba pravična oziroma nepravična. Koliko soglašate ali ne soglašate z vsako od naslednjih trditev?**

	močno sogla- šam	sogla- šam	ni- ni- ni	ne sogla- šam	sploh ne sogla- šam	zavrni- teu)	ne vem
	1	2	3	4	5	7	8
G26 Družba je pravična, kadar sta dohodek in bogastvo enakomerno porazdeljena med vsemi ljudmi.	16,7	54,2	14,0	11,9	1,8	0,4	1,1
G27 Družba je pravična, kadar tisti, ki trdo delajo, zaslužijo več kot drugi.	22,7	63,4	6,6	5,5	0,5	0,3	1,1
G28 Družba je pravična, kadar poskrbi za revne in tiste, ki potrebujejo pomoč, ne glede na to, če lahko kaj vrnejo družbi.	19,2	66,2	7,8	4,9	0,5	0,5	0,9
G29 Družba je pravična, kadar ljudje iz družin, ki pripadajo visokim družbenim slojem, uživajo privilegije v svojem življenju.	0,6	8,8	14,3	50,1	23,5	0,4	2,4
Povprečja:							
G26	G27		G28		G29		
2,27	1,96		2,00		3,90		

PONOVNO KARTICA 68 **In koliko soglašate ali ne soglašate z vsako od naslednjih trditev?**

	močno sogla- šam	sogla- šam	ni- ni- ni	ne sogla- šam	sploh ne sogla- šam	zavrni- teu)	ne vem
	1	2	3	4	5	7	8
G30 Menim, da ljudje v glavnem dobijo to, kar si zaslužijo.	1,6	28,7	23,7	39,7	4,7	0,4	1,3
G31 Prepričan_a sem, da pravica vedno prevlada nad krivico.	2,9	24,7	19,3	42,7	8,6	0,2	1,5
G32 Prepričan_a sem, da bodo na dolgi rok ljudje poplačani za krivice, ki se jim dogajajo.	2,7	30,9	19,2	37,0	7,4	0,3	2,6
Povprečja:							
G30	G31		G32				
3,18	3,30		3,16				

HF1 KARTICA 76 Na kratko vam bomo opisali različne ljudi. Pomislite na vsakega izmed opisov in s pomočjo kartice povejte, koliko je oseba podobna vam.

Anketar/ka: prilagodi obliko vprašanj spolu anketiranca

	zelo podoben/ podobna mi je	zelo podoben/ podobna mi je	malo podoben/ podobna mi je	čisto malo podoben/ podobna mi je	ni mi podoben/ podobna	splah mi ni/ podobna	ne vem	b.o. +
	1	2	3	4	5	6	8	9
A	Zanj(o) je pomembno, da ima veliko novih zamisli in da je ustvarjalen(a). Stvari rad(a) počne na izviren način.							
SJM022	14,7	39,6	26,7	8,3	7,1	1,5	0,0	2,2
SJM042	14,3	38,5	26,3	8,2	9,4	1,5	0,0	1,8
SJM061	15,4	41,8	26,2	7,0	7,5	1,3	0,0	0,7
SJM082	16,7	39,0	24,8	7,9	7,5	1,6	1,6	0,9
SJM101	20,8	41,8	21,4	7,1	5,6	0,9	1,4	1,1
SJM122	21,1	42,6	19,8	6,9	5,6	1,5	1,6	0,8
SJM141	22,6	45,4	18,0	4,6	5,1	0,7	3,0	0,6
SJM162	22,9	46,4	19,7	4,4	4,4	0,7	0,8	0,7
SJM182	18,4	47,3	20,2	5,9	5,8	1,1	0,8	0,5
B	Zanj(o) je pomembno, da je premožen(a). Imeti želi veliko denarja in dragih predmetov.							
SJM022	2,1	10,7	19,1	16,6	37,3	12,3	0,0	2,0
SJM042	2,1	8,2	21,0	16,4	36,3	14,0	0,0	1,9
SJM061	1,2	8,1	19,3	15,5	40,6	14,6	0,0	0,7
SJM082	1,2	9,6	21,6	17,2	35,8	12,7	0,9	0,9
SJM101	1,4	12,3	27,2	14,7	30,9	11,3	1,1	1,1
SJM122	1,1	9,7	20,8	13,8	38,5	14,9	0,6	0,6
SJM141	1,0	8,4	21,2	13,3	43,4	10,0	2,0	0,6
SJM162	1,5	7,2	17,8	13,5	44,0	15,1	0,4	0,6
SJM182	1,0	5,8	17,5	14,9	44,8	14,9	0,4	0,7
C	Zanj(o) je pomembno, da se vsakega na tem svetu obravnava enako. Verjame, da mora imeti vsakdo v življenju enake možnosti.							
SJM022	28,3	50,4	11,9	3,6	2,6	0,9	0,0	2,3
SJM042	27,1	50,9	12,2	4,6	2,5	0,7	0,0	1,9
SJM061	28,5	54,4	10,0	2,8	3,0	0,7	0,0	0,7
SJM082	29,9	51,4	11,1	2,6	2,8	0,3	0,9	0,9
SJM101	35,4	51,4	7,1	2,1	1,1	0,4	1,2	1,2
SJM122	48,0	42,3	5,3	1,8	1,2	0,5	0,6	0,4
SJM141	41,9	46,8	5,1	1,5	1,8	0,2	2,4	0,3
SJM162	36,7	49,6	8,6	1,6	2,2	0,3	0,5	0,5
SJM182	34,9	51,4	8,3	2,0	1,9	0,3	0,4	0,8

		zelo podoben/ podobna mi je	1	2	malo podoben/ podobna mi je	3	čisto malo podoben/ podobna mi je	4	5	ni mi podoben/ podobna	6	sploh mi ni/ podobna	8	ne vem	9	b.o. +
D	Zanj(o) je pomembno, da pokaže svoje sposobnosti. Rad(a) vidi, da ljudje občudujejo to, kar počne.															
	SJM022	10,9	36,2	25,1	10,7	12,7	2,0	0,0	2,3							
	SJM042	11,2	35,0	26,1	10,7	12,8	2,2	0,0	2,0							
	SJM061	12,3	39,0	23,2	10,6	11,7	2,4	0,0	0,7							
	SJM082	14,9	40,9	23,3	8,5	9,3	1,2	0,9	0,9							
	SJM101	16,0	47,3	18,9	5,4	9,0	0,9	1,4	1,1							
	SJM122	19,6	44,5	19,3	6,9	7,2	1,1	0,8	0,5							
	SJM141	17,2	44,5	19,0	6,7	8,3	0,7	2,9	0,6							
	SJM162	13,6	44,5	21,3	8,2	9,6	1,5	0,8	0,6							
	SJM182	15,1	48,5	20,3	7,6	6,8	1,0	0,4	0,4							
E	Zanj(o) je pomembno, da živi v varnem okolju. Izogiba se vsemu, kar bi njegovo /njeno varnost lahko ogrozilo.															
	SJM022	22,6	48,1	15,5	6,0	4,5	1,1	0,0	2,2							
	SJM042	23,5	47,5	16,4	5,3	4,4	1,0	0,0	1,9							
	SJM061	21,3	48,7	17,2	5,2	5,8	1,0	0,0	0,7							
	SJM082	26,8	47,5	13,1	6,0	4,0	0,9	0,8	1,0							
	SJM101	27,0	50,0	12,8	4,3	3,3	0,3	1,1	1,1							
	SJM122	45,1	41,4	7,7	2,4	2,1	0,3	0,5	0,5							
	SJM141	39,1	44,4	8,6	2,7	2,0	0,6	2,2	0,5							
	SJM162	30,5	48,7	11,5	3,5	4,4	0,7	0,2	0,6							
	SJM182	35,1	46,4	11,0	3,3	3,0	0,5	0,3	0,5							
F	Rad(a) ima presenečenja in skuša vedno početi kaj novega... Zdi se mu/ji pomembno, da v življenju počne čim več različnih stvari.															
	SJM022	17,8	40,3	20,0	10,1	8,3	1,4	0,0	2,0							
	SJM042	17,0	36,9	23,6	10,2	8,2	1,9	0,0	2,1							
	SJM061	17,4	41,5	22,3	7,9	9,3	0,9	0,0	0,7							
	SJM082	18,0	38,9	20,2	11,7	7,9	1,6	1,0	0,9							
	SJM101	20,5	41,1	20,6	7,4	6,8	1,1	1,2	1,1							
	SJM122	21,6	38,7	20,0	9,7	7,3	1,7	0,6	0,5							
	SJM141	20,8	41,9	19,3	6,8	7,3	1,1	2,4	0,6							
	SJM162	19,8	42,7	20,0	7,5	7,9	0,8	0,7	0,6							
	SJM182	19,4	43,1	20,4	7,7	7,0	1,7	0,4	0,4							

	zelo podoben/ podobna mi je	podoben/ podobna mi je	malo podoben/ podobna mi je	čisto malo podoben/ podobna mi je	ni mi podoben/ podobna	sploh mi ni/ podobna	ne vem	b.o. +
	1	2	3	4	5	6	8	9
G	Verjame, da bi morali ljudje narediti to, kar jim ukažejo. Meni, da bi morali ljudje spoštovati pravila ves čas, tudi takrat, ko jih nihče ne opazuje.							
SJM022	9,2	31,6	22,1	13,7	16,3	5,2	0,0	2,0
SJM042	7,8	29,0	24,2	13,7	16,6	6,7	0,0	2,0
SJM061	9,4	32,3	22,4	13,2	16,8	5,1	0,0	0,7
SJM082	9,3	30,2	22,2	16,9	14,0	4,9	1,6	0,9
SJM101	7,4	34,7	27,5	10,7	13,5	3,6	1,6	1,1
SJM122	9,5	32,6	22,6	11,0	19,3	3,2	1,4	0,5
SJM141	10,5	33,9	19,2	10,5	18,9	3,2	3,4	0,5
SJM162	9,6	34,8	20,5	10,9	18,0	4,4	0,9	0,9
SJM182	8,6	37,2	18,8	12,1	16,8	5,0	1,1	0,5
H	Zanj(o) je pomembno, da posluša ljudi, ki so drugačni od njega/nje. Tudi če se z njimi ne strinja, jih še vedno poskuša razumeti.							
SJM022	13,8	48,8	22,3	7,6	4,5	1,0	0,0	2,0
SJM042	13,7	44,0	23,8	8,3	6,2	1,7	0,0	2,3
SJM061	14,2	52,8	20,7	6,5	4,2	0,9	0,0	0,7
SJM082	17,3	46,6	21,6	7,8	4,0	0,6	1,2	0,9
SJM101	15,3	54,8	17,7	5,4	3,6	0,5	1,6	1,1
SJM122	21,6	50,6	18,0	5,7	2,3	0,5	0,9	0,4
SJM141	19,0	55,8	14,2	3,8	3,8	0,1	2,6	0,7
SJM162	17,4	56,2	16,7	5,0	3,6	0,3	0,2	0,7
SJM182	20,3	59,9	11,9	3,9	2,6	0,3	0,6	0,5
I	Zanj(o) je pomembno biti spoštljiv in skromen. Ne želi vzbujati pozornosti.							
SJM022	20,4	45,8	18,7	8,1	4,1	0,8	0,0	2,0
SJM042	20,4	46,5	19,3	7,0	3,6	1,2	0,0	1,9
SJM061	20,5	54,1	15,8	5,0	3,5	0,5	0,0	0,7
SJM082	22,8	47,4	17,3	7,2	2,9	0,3	1,0	1,2
SJM101	22,0	53,2	15,5	4,2	2,6	0,3	0,9	1,4
SJM122	37,9	45,8	11,4	2,7	0,9	0,4	0,6	0,4
SJM141	33,9	49,5	10,9	2,2	1,5	0,0	1,4	0,6
SJM162	29,8	51,7	12,9	2,9	1,5	0,2	0,4	0,5
SJM182	33,5	51,5	9,2	2,1	2,4	0,2	0,6	0,6

	zelo podoben/ podobna mi je	1	2	malo podoben/ podobna mi je	3	4	čisto malo podoben/ podobna mi je	5	ni mi podoben/ podobna	6	sploh mi ni/ podobna	8	ne vem	9	b.o. +
J	Zanj(o) je pomembno, da se ima dobro. Rad(a) se razvaja.														
SJM022	9,7	34,0	25,0	12,8	13,8	2,7	0,0	2,0							
SJM042	13,8	34,5	24,0	13,2	10,1	2,2	0,0	2,2							
SJM061	13,6	39,0	23,4	11,4	10,6	1,3	0,0	0,7							
SJM082	17,7	36,1	23,1	11,0	8,7	1,3	1,1	0,9							
SJM101	16,7	42,8	20,3	7,4	8,7	1,7	1,1	1,2							
SJM122	19,9	38,2	23,2	9,8	6,9	1,1	0,5	0,5							
SJM141	19,3	41,6	21,3	6,4	7,8	1,0	2,0	0,7							
SJM162	14,9	40,0	24,2	9,5	9,7	1,1	0,2	0,5							
SJM182	16,4	40,5	23,5	7,9	9,3	1,9	0,2	0,3							
K	Zanj(o) je pomembno, da sam odloča o tem, kaj počne. Rad(a) je svoboden(a) in neodvisen(a) od drugih.														
SJM022	28,4	46,1	14,5	5,1	3,0	0,7	0,0	2,2							
SJM042	29,1	46,3	13,8	4,9	3,2	1,0	0,0	1,8							
SJM061	29,7	48,6	13,9	4,3	2,3	0,4	0,0	0,7							
SJM082	33,4	43,8	14,5	4,4	1,9	0,4	0,8	0,9							
SJM101	33,6	45,3	13,4	2,4	2,9	0,4	1,1	1,1							
SJM122	37,2	44,2	12,0	4,1	1,7	0,2	0,3	0,4							
SJM141	38,5	43,7	10,7	2,6	1,5	0,0	2,2	0,8							
SJM162	36,2	46,7	10,9	2,7	2,2	0,5	0,2	0,6							
SJM182	39,2	45,4	10,0	1,7	2,4	0,5	0,3	0,6							
L	Zanj(o) je zelo pomembno, da pomaga ljudem okrog sebe. Hoče poskrbeti za njihovo blagostanje.														
SJM022	16,5	46,7	25,2	6,9	2,2	0,4	0,0	2,0							
SJM042	18,0	47,2	24,3	6,4	1,9	0,2	0,0	2,0							
SJM061	17,9	56,2	19,1	3,9	1,8	0,3	0,0	0,7							
SJM082	21,7	53,3	18,6	2,9	1,5	0,4	0,6	1,0							
SJM101	27,5	53,7	13,6	2,1	0,9	0,1	0,9	1,1							
SJM122	35,4	50,2	11,0	2,3	0,2	0,1	0,4	0,4							
SJM141	32,4	55,6	8,3	0,8	0,5	0,1	1,7	0,6							
SJM162	27,9	55,9	12,4	1,9	0,8	0,2	0,3	0,6							
SJM182	30,4	56,2	9,7	1,6	0,8	0,3	0,5	0,5							

		zelo podoben/ podobna mi je	1	2	malo podoben/ podobna mi je	3	čisto malo podoben/ podobna mi je	4	5	ni mi podoben/ podobna	6	sploh mi ni/ podobna	8	ne vem	9	b.o. +
M	Zanj(o) je pomembno, da je zelo uspešen(a). Upa, da bodo drugi cenili njegove/ njene dosežke.															
	SJM022	11,9	39,0	25,7	11,8	8,1	1,5	0,0	1,9							
	SJM042	10,3	34,7	27,1	13,1	10,3	2,3	0,0	2,1							
	SJM061	11,9	41,9	24,9	9,3	9,4	1,8	0,0	0,7							
	SJM082	12,7	40,4	23,2	12,5	8,2	1,0	0,9	1,1							
	SJM101	14,1	46,7	21,2	7,3	7,2	1,0	1,4	1,1							
	SJM122	17,0	39,2	25,9	8,5	6,8	1,4	0,8	0,3							
	SJM141	16,0	44,6	22,6	6,9	6,5	0,4	2,3	0,7							
	SJM162	14,0	43,9	23,9	8,1	8,3	0,6	0,4	0,8							
	SJM182	13,4	47,3	21,3	9,2	6,4	1,2	0,4	0,8							
N	Zanj(o) je pomembno, da mu/ ji država zagotavlja varnost pred grožnjami. Želi si močno državo, ki bo lahko zaščitila svoje državljane.															
	SJM022	23,4	47,0	16,1	6,3	4,3	0,8	0,0	2,0							
	SJM042	22,3	44,6	17,3	7,4	4,4	1,9	0,0	2,1							
	SJM061	21,1	47,6	16,8	6,4	6,0	1,3	0,0	0,7							
	SJM082	22,8	46,7	16,6	7,3	4,0	0,9	0,6	1,1							
	SJM101	26,1	52,5	11,8	4,3	2,3	0,6	1,3	1,2							
	SJM122	44,1	41,8	9,1	1,8	1,8	0,3	0,8	0,3							
	SJM141	38,4	45,1	8,1	3,1	2,2	0,4	2,2	0,5							
	SJM162	34,3	49,6	9,2	2,5	3,1	0,4	0,4	0,6							
	SJM182	36,2	47,9	9,0	3,1	2,2	0,4	0,8	0,5							
O	Išče pustolovščine in rad(a) tvega. Imeti želi vznemirljivo življenje.															
	SJM022	6,3	15,5	19,6	15,4	29,4	11,4	0,0	2,5							
	SJM042	6,4	15,8	17,9	15,0	31,1	11,7	0,0	2,1							
	SJM061	6,7	19,4	22,0	14,2	26,9	10,0	0,0	0,7							
	SJM082	6,7	16,8	23,1	16,6	25,0	9,7	1,1	1,0							
	SJM101	9,1	17,0	21,6	15,3	22,9	11,6	1,4	1,1							
	SJM122	7,2	15,5	21,8	14,2	27,4	12,6	0,7	0,5							
	SJM141	6,3	17,6	22,3	12,6	28,3	9,9	2,2	0,7							
	SJM162	7,9	17,6	20,1	13,8	27,5	11,9	0,5	0,8							
	SJM182	7,0	17,8	21,0	12,4	27,3	13,6	0,6	0,4							

	zelo podoben/ podobna mi je	1	2	malo podoben/ podobna mi je	3	4	čisto malo podoben/ podobna mi je	5	ni mi podoben/ podobna	6	sploh mi ni/ podobna	8	ne vem	9	b.o. +
P	Zanj(o) je pomembno, da se vedno spodobno obnaša. Ne želi narediti česa takega, kar bi drugi označili kot neprimerno.														
SJM022	14,9	43,6	21,6	7,9	7,8	1,9	0,0	2,3							
SJM042	16,6	40,0	22,1	9,6	7,5	1,8	0,0	2,4							
SJM061	17,3	47,4	20,5	7,5	5,4	1,2	0,0	0,8							
SJM082	19,4	43,6	22,3	8,2	4,0	0,5	0,9	1,0							
SJM101	20,0	51,7	16,0	5,1	4,2	1,0	0,9	1,1							
SJM122	30,2	46,9	13,0	4,9	3,8	0,6	0,4	0,3							
SJM141	26,3	50,7	11,8	4,8	2,9	0,6	2,3	0,6							
SJM162	21,9	51,3	14,3	5,6	5,2	1,1	0,2	0,5							
SJM182	26,0	50,0	13,0	4,6	4,5	1,0	0,3	0,6							
Q	Zanj(o) je pomembno, da si pridobi spoštovanje drugih. Rad(a) vidi, da ljudje storijo to, kar reče.														
SJM022	9,7	35,2	28,3	11,8	10,8	2,0	0,0	2,1							
SJM042	9,8	32,4	29,9	13,5	10,0	1,7	0,0	2,8							
SJM061	11,2	41,4	26,2	9,4	9,3	1,6	0,0	0,7							
SJM082	12,7	37,7	27,1	9,1	10,8	0,8	0,7	1,1							
SJM101	12,8	44,2	22,6	8,1	8,4	1,4	1,4	1,1							
SJM122	19,6	45,8	20,0	7,2	5,3	0,6	0,9	0,5							
SJM141	14,1	46,7	20,3	7,3	8,0	1,0	2,0	0,7							
SJM162	11,1	40,6	25,1	8,0	12,5	1,9	0,2	0,6							
SJM182	10,3	47,7	23,1	8,0	8,7	1,1	0,5	0,5							
R	Zanj(o) je pomembno, da je vdan svojim prijateljem. Rad(a) se razdaja bližnjim.														
SJM022	16,1	48,0	21,5	7,6	3,3	1,2	0,0	2,3							
SJM042	18,4	44,9	22,7	7,7	3,3	0,9	0,0	2,2							
SJM061	21,0	55,4	15,7	4,5	2,4	0,3	0,0	0,7							
SJM082	22,5	51,2	16,5	4,6	3,3	0,2	0,6	1,1							
SJM101	22,9	53,7	14,7	3,8	2,3	0,4	1,1	1,2							
SJM122	28,3	50,4	13,7	4,7	1,5	0,5	0,5	0,5							
SJM141	26,6	53,8	12,1	2,5	1,9	0,1	2,4	0,7							
SJM162	24,7	52,1	15,5	3,1	3,1	0,2	0,7	0,7							
SJM182	27,7	53,3	12,4	3,9	1,4	0,4	0,5	0,5							

		zelo podoben/ podobna mi je	1	2	malo podoben/ podobna mi je	3	čisto malo podoben/ podobna mi je	4	ni mi podoben/ podobna	5	sploh mi ni/ podoben/ podobna	6	ne vem	8	b.o. +	9
S	Močno je prepričan(a), da bi morali ljudje skrbeti za naravo. Skrb za okolje ima zanj(o) velik pomen.															
	SJM022	26,6	46,1	18,3	5,1	1,4	0,4	0,0	2,0							
	SJM042	28,1	45,6	17,3	4,9	1,6	0,3	0,0	2,2							
	SJM061	27,5	47,9	17,1	4,7	1,9	0,2	0,0	0,7							
	SJM082	31,7	46,5	13,6	3,8	2,3	0,4	0,6	1,1							
	SJM101	31,7	51,0	10,1	3,3	1,4	0,4	1,0	1,2							
	SJM122	51,2	37,6	7,9	2,0	0,7	0,1	0,2	0,3							
	SJM141	48,4	41,3	6,7	1,1	0,4	0,1	1,6	0,5							
	SJM162	37,1	48,4	10,7	2,0	0,9	0,2	0,2	0,5							
	SJM182	46,6	42,9	6,9	1,9	1,0	0,1	0,2	0,5							
T	Tradicija je zanj(o) pomembna. Skuša se ravnati po ustaljenih običajih svoje družine in vere.															
	SJM022	14,9	38,9	23,4	10,8	7,4	2,4	0,0	2,2							
	SJM042	16,0	35,9	23,6	11,0	8,4	3,1	0,0	2,1							
	SJM061	14,6	41,9	21,8	9,8	8,1	3,0	0,0	0,7							
	SJM082	15,3	39,3	24,3	9,6	7,3	2,3	0,9	1,0							
	SJM101	17,0	47,3	19,8	6,6	5,3	1,9	1,0	1,1							
	SJM122	24,2	37,8	19,7	9,1	6,4	2,0	0,5	0,3							
	SJM141	19,5	45,0	17,6	6,5	6,9	1,6	2,1	0,7							
	SJM162	19,8	44,4	18,7	6,9	7,5	1,9	0,2	0,6							
	SJM182	21,2	42,9	19,1	6,6	7,3	2,0	0,4	0,6							
U	Išče priložnosti, da bi se zabaval(a). Zanj(o) je pomembno, da počne stvari, v katerih uživa.															
	SJM022	18,8	32,9	20,7	12,2	10,4	3,0	0,0	2,0							
	SJM042	18,2	35,1	20,7	10,5	9,8	3,6	0,0	2,1							
	SJM061	18,0	40,4	19,9	10,4	8,5	1,9	0,0	0,8							
	SJM082	19,0	36,9	18,9	11,5	9,5	2,3	0,9	1,2							
	SJM101	19,9	37,1	17,7	12,0	7,3	3,7	1,0	1,3							
	SJM122	17,0	38,2	20,0	11,6	9,1	3,3	0,6	0,3							
	SJM141	15,8	38,2	21,0	10,5	9,6	2,3	2,0	0,7							
	SJM162	15,6	43,8	20,0	9,0	8,7	2,1	0,2	0,7							
	SJM182	15,3	42,0	21,8	8,4	8,7	3,1	0,1	0,6							

Povprečna ocena:

	2002 ₂	2004 ₂	2006 ₁	2008 ₂	2010 ₁	2012 ₂	2014 ₁	2016 ₂	2018 ₂
A	2,57	2,64	2,53	2,54	2,36	2,36	2,23	2,22	2,36
B	4,15	4,21	4,31	4,17	3,97	4,25	4,23	4,38	4,43
C	2,02	2,05	1,99	1,96	1,81	1,66	1,71	1,83	1,84
D	2,84	2,85	2,78	2,59	2,45	2,40	2,45	2,59	2,45
E	2,23	2,21	2,28	2,14	2,06	1,75	1,83	2,04	1,93
F	2,54	2,61	2,53	2,56	2,41	2,47	2,39	2,43	2,44
G	3,12	3,23	3,11	3,11	2,99	3,07	3,03	3,06	3,06
H	2,42	2,53	2,36	2,35	2,27	2,17	2,15	2,21	2,08
I	2,31	2,29	2,18	2,19	2,11	1,83	1,86	1,94	1,88
J	2,95	2,77	2,70	2,60	2,53	2,49	2,43	2,62	2,59
K	2,08	2,08	2,01	1,97	1,95	1,89	1,81	1,89	1,83
L	2,31	2,26	2,16	2,09	1,93	1,81	1,79	1,91	1,86
M	2,69	2,85	2,68	2,66	2,49	2,53	2,43	2,54	2,51
N	2,22	2,31	2,32	2,24	2,04	1,75	1,84	1,91	1,87
O	3,82	3,86	3,66	3,67	3,62	3,78	3,71	3,72	3,77
P	2,55	2,56	2,40	2,34	2,23	2,06	2,06	2,24	2,14
Q	2,84	2,86	2,69	2,69	2,58	2,34	2,50	2,76	2,60
R	2,36	2,34	2,12	2,14	2,08	2,01	1,96	2,07	1,98
S	2,08	2,05	2,05	1,98	1,90	1,63	1,61	1,81	1,67
T	2,63	2,69	2,64	2,60	2,41	2,41	2,39	2,43	2,42
U	2,71	2,69	2,56	2,62	2,60	2,67	2,66	2,57	2,62

NAKLJUČNI RAČUNALNIŠKI IZBOR OSEBE (PRESKOK)

IZBOR OSEBE - ENAK KOT PRI C31

SKUPINA 1	POJDI NA UVOD PRED IF1	33,9
SKUPINA 2	POJDI NA UVOD PRED IF4	33,2
SKUPINA 3	POJDI NA UVOD PRED IF7	32,9

BLOK A, N=447

Da bi v prihodnje izboljšali kakovost naših raziskav, vam bomo na koncu zastavili še nekaj podobnih vprašanj. Prosimo vas, da se ne trudite spomniti, kako ste odgovorili prej. Vprašanja jemljite kot povsem nova.

Zdaj pa nekaj vprašanj o tem, kako vidite delovanje demokracije v Sloveniji danes.

IF1 KARTICA 70 S pomočjo te kartice povejte, v kolikšni meri po vašem mnenju, dobijo vladajoče stranke v Sloveniji na volitvah manj glasov, če so delale slabo?

Vladajoče stranke na volitvah sploh ne dobijo manj glasov, če so delale slabo.							Vladajoče stranke na volitvah dobijo veliko manj glasov, če so delale slabo.							zavr-	ne
00	01	02	03	04	05	06	07	08	09	10	77	88	nitev	vem	
6,7	3,4	8,3	10,3	8,7	16,3	7,2	14,5	10,5	2,7	5,1	3,4	2,9			

Povprečna ocena: 5,03

IF2 KARTICA 71 Zdaj pa s pomočjo te kartice povejte, koliko po vašem mnenju vlada v Sloveniji državljane ščiti pred revščino?

Vlada sploh ne ščiti državljanov pred revščino.							Vlada v celoti ščiti državljane pred revščino.							zavr-	ne
00	01	02	03	04	05	06	07	08	09	10	77	88	nitev	vem	
14,5	5,4	12,3	19,2	12,3	13,4	9,8	4,7	2,7	1,1	2,0	1,4	1,1			

Povprečna ocena: 3,56

IF3 KARTICA 72 In zdaj s pomočjo te kartice povejte, koliko po vašem mnenju vlada v Sloveniji volivcem pojasnjuje svoje odločitve?

Vlada volivcem sploh ne pojasnjuje svojih odločitev.							Vlada volivcem v celoti pojasnjuje svoje odločitve.							zavr-	ne
00	01	02	03	04	05	06	07	08	09	10	77	88	nitev	vem	
12,3	8,5	13,0	14,8	12,1	17,2	9,2	4,0	2,0	1,1	1,6	1,3	2,9			

Povprečna ocena: 3,53

BLOK B, N=438

Da bi v prihodnje izboljšali kakovost naših raziskav, vam bomo na koncu zastavili še nekaj podobnih vprašanj. Prosimo vas, da se ne trudite spomniti, kako ste odgovorili prej. Vprašanja jemljite kot povsem nova.

Zdaj pa nekaj vprašanj o tem, kako vidite delovanje demokracije v Sloveniji danes.

IF4 KARTICA 73 S pomočjo te kartice povejte, v kolikšni meri po vašem mnenju, dobijo vladajoče stranke v Sloveniji na volitvah manj glasov, če so delale slabo?

Vladajoče stranke na volitvah sploh ne dobijo manj glasov, če so delale slabo.						Vladajoče stranke na volitvah dobijo manj glasov, če so delale slabo.						zavr- nitev	ne vem
00	01	02	03	04	05	06	07	08	09	77	88		
7,3	4,3	10,0	13,9	9,1	13,7	12,6	11,9	5,7	5,7	2,1	3,7		

Povprečna ocena: 4,53

IF5 KARTICA 74 Zdaj pa s pomočjo te kartice povejte, koliko po vašem mnenju vlada v Sloveniji državljanke štiti pred revščino?

Vlada sploh ne štiti državljanov pred revščino.						Vlada štiti državljanke pred revščino.				zavr- nitev	ne vem
00	01	02	03	04	05	06	07	08	09	77	88
17,1	5,3	12,6	17,6	10,5	13,9	10,0	6,6	2,7	1,8	0,5	1,4

Povprečna ocena: 3,46

IF6 KARTICA 75 In zdaj s pomočjo te kartice povejte, koliko po vašem mnenju vlada v Sloveniji volivcem pojasnjuje svoje odločitve?

Vlada volivcem sploh ne pojasnjuje svojih odločitve.						Vlada volivcem pojasnjuje svoje odločitve.				zavr- nitev	ne vem
00	01	02	03	04	05	06	07	08	09	77	88
13,0	7,5	17,4	18,5	11,6	14,8	8,9	2,7	1,8	2,3	0,5	0,9

Povprečna ocena: 3,31

BLOK C, N=433

Da bi v prihodnje izboljšali kakovost naših raziskav, vam bomo na koncu zastavili še nekaj podobnih vprašanj. Prosimo vas, da se ne trudite spomniti, kako ste odgovorili prej. Vprašanja jemljite kot povsem nova.

Zdaj pa nekaj vprašanj o tem, kako vidite delovanje demokracije v Sloveniji danes.

KARTICA 76 **S** pomočjo te kartice povejte, v kolikšni meri drži vsaka od naslednjih trditev za Slovenijo. **PREBERI ...**

	sploh ne drži											povsem drži	zavr- nitev	ne vem	
IF7	V Sloveniji vladajoče stranke na volitvah dobijo manj glasov, če so delale slabo.	8,3	2,5	10,9	12,0	9,7	9,7	11,5	11,3	11,1	3,5	6,0	0,2	3,2	
IF8	V Sloveniji vlada ščiti državljane pred revščino.	11,8	6,7	13,9	15,5	11,3	15,2	9,5	9,5	2,5	0,7	1,4	1,2	0,9	
IF9	V Sloveniji vlada volivcem pojasnjuje svoje odločitve.	9,0	6,2	17,3	21,0	10,9	12,2	7,4	8,1	1,8	1,2	1,2	1,2	2,5	
Povprečja:															
	IF7					IF8					IF9				
	4,93					3,74					3,59				

ODGOVARJAJO VSI!

Sledita še zadnji dve kratki vprašanji.

SL1 KARTICA 77 **S** pomočjo kartice povejte, ali menite, da ljudje starejši od 70 let predstavljajo breme za slovenski zdravstveni sistem, ali ne? **0** pomeni, da niso breme in **10**, da so hudo breme.

niso breme										so hudo breme	zavr- nitev	ne vem
00	01	02	03	04	05	06	07	08	09	10	77	88
22,0	8,6	8,4	9,4	6,4	15,0	7,5	9,4	5,5	2,6	2,8	0,6	1,7

Povprečna ocena: 3,69

SL2 KARTICA 78 Kaj menite, ali ima večina ljudi starejših od 70 let dober ali slab vpliv na slovenske navade in način življenja? Ocenite s pomočjo kartice, kjer 0 pomeni izjemno slab vpliv, 10 pa izjemno dober vpliv.

izjemno slab vpliv												izjemno dober vpliv	zavr-nitev	ne vem
00	01	02	03	04	05	06	07	08	09	10	77	88		
1,4	1,0	1,7	3,6	5,2	20,3	10,5	16,2	20,5	7,4	8,6	1,0	2,6		
(sploh nima vpliva)											55			

Povprečna ocena:6,54

IZPOLNI ANKETAR/KA:

J1 Kako pogosto je anketiranec spraševal za pojasnila pri posameznih vprašanjih?

		2002 ₂	2004 ₂	2006 ₁	2008 ₂	2010 ₁	2012 ₂	2014 ₁	2016 ₂	2018 ₂
1 -	nikoli	27,2	31,8	29,1	29,2	34,0	52,5	53,9	55,5	55,2
2 -	skoraj nikoli	34,2	37,3	36,8	39,7	40,6	27,2	26,1	26,4	26,4
3 -	vsake toliko časa	21,2	21,6	23,5	19,8	16,4	14,7	11,8	13,9	12,9
4 -	pogosto	7,9	5,2	7,0	6,8	4,1	3,7	4,9	2,6	3,6
5 -	zelo pogosto	4,5	2,4	2,2	3,2	1,8	1,7	3,2	1,3	1,5
8 -	ne vem, b.o.	5,0	1,7	1,4	1,5	3,0	0,2	0,1	0,3	0,5

J2 Kako pogosto ste imeli občutek, da je anketiranec nerad odgovarjal na nekatera vprašanja?

		2002 ₂	2004 ₂	2006 ₁	2008 ₂	2010 ₁	2012 ₂	2014 ₁	2016 ₂	2018 ₂
1 -	nikoli	42,7	48,3	42,6	44,6	47,5	57,6	69,9	71,6	71,4
2 -	skoraj nikoli	34,6	34,1	34,3	34,8	33,9	24,3	17,1	17,0	17,1
3 -	vsake toliko časa	12,2	12,4	15,4	14,2	10,6	11,9	6,9	7,2	7,5
4 -	pogosto	3,9	2,6	4,2	3,5	4,0	4,4	2,7	2,1	1,8
5 -	zelo pogosto	1,4	0,8	1,9	1,3	0,9	1,6	3,3	2,0	1,7
8 -	ne vem, b.o.	5,0	1,7	0,7	0,1	0,1	0,2	0,0	0,1	0,4

J3 Kako pogosto ste imeli občutek, da se je anketiranec trudil odgovarjati po svojih najboljših močeh?

		2002 ₂	2004 ₂	2006 ₁	2008 ₂	2010 ₁	2012 ₂	2014 ₁	2016 ₂	2018 ₂
1 -	nikoli	3,4	3,4	1,6	1,0	1,7	0,6	1,2	0,3	0,9
2 -	skoraj nikoli	4,6	3,5	2,4	2,1	1,6	1,8	0,6	0,5	0,8
3 -	vsake toliko časa	10,6	8,5	7,7	8,4	6,3	8,8	3,2	3,2	3,5
4 -	pogosto	32,7	31,2	36,1	33,5	33,6	30,4	20,5	23,9	18,1
5 -	zelo pogosto	43,4	51,4	50,5	53,5	53,5	58,4	74,0	71,9	76,6
8 -	ne vem, b.o.	5,3	1,9	1,7	1,5	3,3	0,2	0,5	0,2	0,2

J4 Kako pogosto ste imeli občutek, da je anketiranec razumel vprašanja?

	2002 ₂	2004 ₂	2006 ₁	2008 ₂	2010 ₁	2012 ₂	2014 ₁	2016 ₂	2018 ₂
1 - nikoli	0,6	0,5	0,5	0,5	0,4	0,4	0,7	0,5	0,8
2 - skoraj nikoli	3,3	1,9	1,6	2,8	1,3	1,1	1,1	0,5	1,0
3 - vsake toliko časa	13,7	11,9	10,3	10,8	6,8	13,2	4,9	4,9	5,0
4 - pogosto	36,0	34,3	40,1	39,6	33,3	31,5	30,5	29,5	27,0
5 - zelo pogosto	41,1	49,4	45,9	44,7	55,1	53,5	62,9	64,6	65,9
8 - ne vem, b.o.	5,3	2,0	1,6	1,6	3,1	0,3	0,0	0,2	0,3

J5 Ali je bil prisoten še kdo, ki se je vmešaval v potek ankete?

	2002 ₂	2004 ₂	2006 ₁	2008 ₂	2010 ₁	2012 ₂	2014 ₁	2016 ₂	2018 ₂
1 - da	17,0	15,0	16,5	14,2	12,3	6,9	9,0	7,4	6,8
2 - ne	83,0	82,9	82,2	84,1	84,7	93,0	90,9	92,5	93,0
9 - b.o.	0,0	2,1	1,3	1,7	3,0	0,1	0,1	0,1	0,2

*Preskok (J5=1)***J6 Kdo je bil to? Obkrožite vse ustrezne odgovore.**

	2002 ₂	2004 ₂	2006 ₁	2008 ₂	2010 ₁	2012 ₂	2014 ₁	2016 ₂	2018 ₂
	n=231	n=215	n=243	n=182	n=173	n=88	n=110	n=97	n=90
1 - zakonec / partner_ka	47,5	63,7	53,9	53,4	60,1	55,2	61,1	57,7	63,3
2 - sin / hči	28,8	23,7	24,7	22,1	18,5	25,3	21,3	26,8	26,7
3 - mama / oče / tast / tašča	14,2	14,4	14,4	11,3	13,3	18,4	14,8	13,4	15,6
4 - drug sorodnik_ica	11,7	11,6	9,9	7,4	6,9	9,2	7,4	9,3	7,8
5 - nekdo, ki ni sorodnik_ica	8,3	6,0	7,8	2,9	1,2	5,7	1,9	4,1	1,1
7 - b.o.	0,0	0,0	4,9	12,7	2,9	0,0	0,9	0,0	0,0
8 - ne vem	0,4	0,9	0,0	0,0	0,0	1,1	1,8	0,0	0,0

J6a V kolikšni meri je anketiranec/ka uporabljal/a pokazne kartice?

	2016 ₂	2018 ₂
1 - anketiranec/ka je uporabljal/a vse potrebne pokazne kartice	85,5	90,2
2 - anketiranec/ka je uporabljal/a le nekatere od pokaznih kartic	10,6	6,4
3 - anketiranec/ka je zavrnil/a; ni bil/a sposoben/na uporabljati kartic	3,6	2,8
8 - ne vem, b.o.	0,4	0,5

J6b Navedli ste, da je anketiranec_ka uporabljal_a le nekatere od pokaznih kartic ali jih ni uporabljal_a. Prosimo vas, navedite razloge za to:

PODATKI SO V DATOTEKI

J6c Kje je bilo opravljeno anketiranje?

	2018 ₂
1 - doma, v stanovanju	84,7
2 - izven stanovanja, nekje v bližini	3,3
3 - v službi	3,4
4 - v šoli, na univerzi, v knjižnici	0,5
5 - v baru, restavraciji	7,7
6 - nekje drugje	0,5
8 - ne vem	0,0

Velikost naselja:

	2014 ₁	2016 ₂	2018 ₂
1 - hiša na samem, zaselek ali manjša vas (oddaljena od pošte, šole, trgovine) z do 500 prebivalci	21,2	28,4	23,2
2 - vas, kraj (s šolo, pošto, trgovino), trg z nad 500 do 2000 prebivalci	32,1	31,9	30,1
3 - kraj z nad 2000 do 4000 prebivalci	9,5	7,7	9,9
4 - kraj z nad 4000 do 10.000 prebivalci	13,0	9,2	9,4
5 - kraj z nad 10.000 do 50.000 prebivalcev	11,8	9,5	12,4
6 - kraj z nad 50.000 prebivalci (Ljubljana, Maribor)	12,4	12,9	14,6
9 - ne vem, b.o.	0,1	0,5	0,4

Dosedanje meritve:

	2002 ₂	2004 ₂	2006 ₁	2008 ₂	2010 ₁	2012 ₂
1 - hiša na samem, zaselek ali manjša vas (oddaljena od pošte, šole, trgovine) z do 500 prebivalci	35,3	27,7	32,0	24,7	32,1	27,3
2 - vas, kraj (s šolo, pošto, trgovino), trg z nad 500 do 2000 prebivalci	24,3	30,9	29,3	30,2	22,5	27,7
3 - kraj z nad 2000 do 4000 prebivalci	7,4	8,9	9,1	8,6	8,6	5,4
4 - kraj z nad 4000 do 10.000 prebivalci	6,8	8,5	8,2	11,2	10,0	13,5
5 - kraj z nad 10.000 do 50.000 prebivalcev	13,0	10,7	9,4	10,1	12,5	9,3
6 - kraj z nad 50.000 prebivalci (Ljubljana, Maribor)	13,2	13,3	12,1	13,6	13,5	16,6
9 - ne vem, b.o.	0,0	0,0	0,0	1,5	0,9	0,2

Tip krajevne skupnosti:

	2002 ₂	2004 ₂	2006 ₁	2008 ₂	2010 ₁	2012 ₂	2014 ₁	2016 ₂	2018 ₂
1 - mestna	28,5	34,7	28,0	31,9	27,1	35,6	35,5	34,1	34,4
2 - primestna	17,8	12,5	23,4	15,1	18,2	10,6	8,7	9,6	13,2
3 - vaška	53,6	52,9	48,5	52,4	54,1	53,5	55,9	56,3	52,0
8 - b.o.	0,0	0,0	0,0	0,6	0,6	0,3	0,0	0,1	0,4

3.2

ESS: MEDNARODNE PRIMERJAVE ZA DEVETNAJST DRŽAV, ESS 2018

Slavko Kurdija, Brina Malnar, Mitja Hafner Fink, Samo Uhan,
Niko Toš, Vlado Miheljak, Karl H. Müller, Tina Vovk,
May Doušak, Živa Broder, Rebeka Falle Zorman, Špela Zajšek

V drugem poglavju (3.2) so podani rezultati meritev ESS 2018 v osemnajstih evropskih državah. Mednarodne primerjave vključujejo države na osnovi dostopnih nacionalnih datotek.¹ Vsebinski pregled je omejen na nabor dimenzij oz. vprašanj, ki predstavljajo tri temeljna tematska področja raziskave ESS, to so bloki A, B in C. V bloku A so zbrana vprašanja, ki zadevajo osebno zaupanje in zaupanje v ljudi (socialno zaupanje). V bloku B, vsebinsko najboljšežnejšem, so umeščena vprašanja, ki zajemajo odnos ljudi do države oz. sistema, razumevanje demokracije, zaupanje v institucije sistema in dojemanje lastne vloge v njem, tudi vprašanja o odnosu do politike, političnih strank, politikov, in končno, vprašanja o zadovoljstvu z danimi razmerami in o njihovem osebnem doživljanju delovanja države. Ta tematski blok vključuje tudi vprašanja o vrednotnih orientacijah ljudi (zavzemanje za več enakosti, manj diskriminacije in odnos do migracij). V bloku C so umeščena vprašanja o intimni vključenosti ljudi v okolje, torej o njihovi socialni vključenosti, o osebni sreči, o zaznavanju ne-varnosti, o osebni religioznosti in verskih aktivnostih itd. Skupna značilnost vseh izbranih vprašanj (dimenzij) iz teh treh blokov je, da predstavljajo t. i. železni repertoar raziskave ESS in so bila vključena v vse dosedanje meritve. V gradivu so prikazane meritve v polnem obsegu, če merila to omogočajo, pa tudi kot srednje vrednosti. In končno, velja, da so nacionalne datoteke, vključene v osrednjo datoteko ESS, bile poenotene; pri črpanju podatkov smo uporabili program design weight in s tem izboljšali njihovo primerljivost.

V tem poglavju objavljena mednarodna primerjalna gradiva lahko služijo kot iztočnica za poglobljeno medkulturno analizo vrednotnega sveta in stuktur evropskih družb v prvih dveh desetletjih 21. stoletja – pred pandemijo COVID-19.

1. Mednarodna podatkovna baza ESS 2018 v času redakcije te knjige še ni bila zaključena.

O MEDIJIH, ZAUPANJE V LJUDI IN POLITIKO

A1 Približno koliko časa na običajen dan porabite za gledanje, branje ali poslušanje novic s politično tematiko oziroma tematiko aktualnih dogodkov? Prosimo, navedite odgovor v urah in minutah.

Država	\bar{x}
AT Avstrija	44,25
BE Belgija	152,73
BG Bolgarija	107,87
CH Švica	59,62
CY Ciper	65,49
CZ Češka	39,30
DE Nemčija	62,96
EE Estonija	79,51
FI Finska	60,50
FR Francija	103,29
GB Velika Britanija	97,67
HU Madžarska	127,05
IE Irska	77,96
IT Italija	174,21
NL Nizozemska	68,76
NO Norveška	104,12
PL Poljska	88,34
RS Srbija	78,10
SI Slovenija	50,27
Skupaj	87,80

A2 Ljudje lahko uporabljajo internet na različnih napravah npr. računalnikih, tablicah in pametnih telefonih. Kako pogosto uporabljate internet na teh ali drugih napravah bodisi za službeno bodisi za osebno uporabo?

- 1 - nikoli
- 2 - zgolj občasno
- 3 - nekajkrat na teden
- 4 - večino dni
- 5 - vsak dan

Država	1	2	3	4	5
AT Avstrija	15,5	4,4	7,3	8,8	63,9
BE Belgija	10,6	4,2	7,4	8,0	69,7
BG Bolgarija	37,1	11,6	5,7	6,0	39,6
CH Švica	7,4	4,5	4,9	8,6	74,6
CY Ciper	28,0	4,0	6,0	4,4	57,6
CZ Češka	9,1	7,5	11,1	16,7	55,6
DE Nemčija	11,1	5,6	4,4	7,5	71,4
EE Estonija	17,7	4,4	4,6	8,1	65,2
FI Finska	8,5	3,2	4,6	4,1	79,6
FR Francija	12,5	5,3	5,6	9,1	67,5
GB Velika Britanija	9,1	3,6	3,4	10,2	73,7
HU Madžarska	27,2	4,9	10,1	13,5	44,3
IE Irska	13,6	3,6	4,7	11,0	67,1
IT Italija	21,8	7,7	6,9	13,2	50,4
NL Nizozemska	5,1	3,4	3,0	6,2	82,2
NO Norveška	1,6	1,9	1,6	7,5	87,4
PL Poljska	24,7	7,1	9,1	5,3	53,8
RS Srbija	30,4	10,7	4,3	11,5	43,2
SI Slovenija	20,6	8,0	5,7	5,3	60,4
Skupaj	16,3	5,7	5,9	9,2	62,9

A3 Približno koliko časa na običajen dan porabite za uporabo interneta na računalniku, tablici, pametnem telefonu ali drugi napravi bodisi za službeno ali za osebno uporabo? Prosim, navedite odgovor v urah in minutah.

Država	\bar{x}
AT Avstrija	147,24
BE Belgija	201,33
BG Bolgarija	200,84
CH Švica	182,54
CY Ciper	209,52
CZ Češka	162,96
DE Nemčija	197,72
EE Estonija	251,06
FI Finska	192,22
FR Francija	184,18
GB Velika Britanija	223,04
HU Madžarska	160,05
IE Irska	205,28
IT Italija	164,93
NL Nizozemska	231,88
NO Norveška	252,47
PL Poljska	182,42
RS Srbija	204,10
SI Slovenija	183,24
Skupaj	196,31

- A4 KARTICA 2 Če govorimo na splošno, ali bi rekli, da večini ljudi lahko zaupamo, ali menite, da je treba biti z ljudmi zelo previden? Izberite ustrezno vrednost na lestvici od 0 do 10, pri čemer 0 pomeni, da je treba biti z ljudmi zelo previden, 10 pa, da večini ljudi lahko zaupamo.**

treba je biti zelo previden										večini ljudi lahko zaupamo	
00	01	02	03	04	05	06	07	08	09	10	

- A5 Ali menite, da bi vas večina ljudi skušala izkoristiti, če bi za to dobila priložnost, ali pa bi večina skušala ravnati pošteno?**

večina bi me skušala izkoristiti										večina bi skušala ravnati pošteno	
00	01	02	03	04	05	06	07	08	09	10	

- A6 Kaj menite, ali so ljudje večinoma pripravljeni pomagati drugim, ali pa večinoma gledajo predvsem nase?**

večinoma gledajo predvsem nase										večinoma so pripravljeni pomagati drugim	
00	01	02	03	04	05	06	07	08	09	10	

Povprečne vrednosti:

Država	A4	A5	A6
AT Avstrija	5,52	6,26	5,64
BE Belgija	5,17	5,85	4,91
BG Bolgarija	3,51	4,19	3,57
CH Švica	5,89	6,55	5,84
CY Ciper	3,74	4,28	3,84
CZ Češka	4,96	5,42	4,99
DE Nemčija	5,40	6,18	5,44
EE Estonija	5,61	5,92	5,13
FI Finska	6,94	7,02	6,26
FR Francija	4,68	5,99	4,85
GB Velika Britanija	5,19	5,75	5,79
HU Madžarska	4,76	4,82	4,70
IE Irska	5,50	6,16	6,14
IT Italija	4,78	4,82	4,32
NL Nizozemska	6,21	6,67	5,74
NO Norveška	6,76	7,04	6,19
PL Poljska	4,04	4,89	3,98
RS Srbija	3,75	3,93	3,00
SI Slovenija	4,48	5,18	4,94
Skupaj	5,11	5,64	5,03

B1 Kaj bi rekli, koliko se zanimate za politiko?

- 1 - zelo se zanimam
- 2 - še kar se zanimam
- 3 - komaj kaj se zanimam
- 4 - sploh se ne zanimam

Država	1	2	3	4	\bar{x}
AT Avstrija	15,3	35,9	36,3	12,5	2,46
BE Belgija	10,2	34,5	34,4	20,9	2,66
BG Bolgarija	5,4	25,0	38,2	31,4	2,96
CH Švica	16,4	37,0	34,2	12,5	2,43
CY Ciper	8,7	15,4	40,8	35,1	3,02
CZ Češka	2,3	15,4	48,8	33,6	3,14
DE Nemčija	24,1	42,3	29,4	4,2	2,14
EE Estonija	7,2	31,6	44,2	17,0	2,71
FI Finska	10,5	48,5	33,5	7,6	2,38
FR Francija	16,9	24,4	39,5	19,2	2,61
GB Velika Britanija	15,8	41,7	26,3	16,2	2,43
HU Madžarska	4,1	21,4	44,7	29,8	3,00
IE Irska	15,8	39,3	24,3	20,5	2,50
IT Italija	5,4	24,8	38,2	31,5	2,96
NL Nizozemska	12,7	49,8	28,6	8,9	2,34
NO Norveška	13,1	40,1	40,4	6,3	2,40
PL Poljska	5,6	30,2	41,1	23,1	2,82
RS Srbija	4,8	17,4	40,8	36,9	3,10
SI Slovenija	6,6	30,9	38,6	23,9	2,80
Skupaj	10,8	31,9	36,7	20,6	2,67

B2 V kolikšni meri politični sistem v Sloveniji omogoča ljudem kot ste vi, da imajo besedo pri tem, kaj počne vlada?

- 1 - sploh nič
 2 - zelo malo
 3 - do neke mere
 4 - precej
 5 - v veliki meri

Država	1	2	3	4	5	\bar{x}
AT Avstrija	17,4	40,7	34,0	6,4	1,5	2,34
BE Belgija	24,0	37,5	31,9	5,7	0,9	2,22
BG Bolgarija	45,2	26,3	21,2	4,9	2,4	1,93
CH Švica	9,5	16,3	36,1	32,5	5,4	3,08
CY Ciper	38,6	27,6	28,9	4,7	0,1	2,00
CZ Češka	20,4	35,6	33,7	8,8	1,5	2,35
DE Nemčija	14,8	35,9	35,7	12,7	1,0	2,49
EE Estonija	24,8	38,6	29,6	6,4	0,6	2,20
FI Finska	14,5	45,4	33,2	4,3	2,6	2,35
FR Francija	28,9	36,8	26,0	6,8	1,5	2,15
GB Velika Britanija	14,4	42,9	34,2	7,3	1,2	2,38
HU Madžarska	35,6	31,5	27,2	4,7	1,0	2,04
IE Irska	18,4	40,0	32,0	8,0	1,7	2,35
IT Italija	36,3	48,3	13,9	1,5	0,2	1,81
NL Nizozemska	11,5	30,9	42,7	13,6	1,2	2,62
NO Norveška	5,3	25,6	49,2	18,4	1,5	2,85
PL Poljska	20,8	37,8	33,4	6,6	1,4	2,30
RS Srbija	47,9	28,6	17,0	5,3	1,2	1,83
SI Slovenija	32,6	43,2	21,7	2,1	0,4	1,94
Skupaj	24,0	36,2	30,2	8,2	1,4	2,27

B3 V kolikšni meri mislite, da ste zmožni prevzeti aktivno vlogo v skupini ljudi, ki se ukvarja s političnimi vprašanji?

1 - sploh nisem zmožen_na

2 - le malo sem zmožen_na

3 - dokaj zmožen_na

4 - zelo zmožen_na

5 - povsem zmožen_na

Država	1	2	3	4	5	\bar{x}
AT Avstrija	25,7	35,0	25,1	9,3	4,9	2,33
BE Belgija	38,1	30,3	25,3	4,8	1,5	2,01
BG Bolgarija	66,5	16,8	13,1	2,9	0,7	1,54
CH Švica	29,2	33,9	22,5	9,8	4,5	2,27
CY Ciper	47,1	28,9	16,8	5,7	1,4	1,85
CZ Češka	45,7	34,1	16,3	1,9	1,9	1,80
DE Nemčija	22,8	37,0	25,2	11,4	3,6	2,36
EE Estonija	40,7	35,1	16,5	5,8	1,8	1,93
FI Finska	19,1	48,1	18,1	11,6	3,1	2,32
FR Francija	37,9	30,7	23,0	5,3	3,2	2,05
GB Velika Britanija	29,5	32,1	25,0	9,5	3,9	2,26
HU Madžarska	46,0	28,3	18,6	6,2	0,8	1,87
IE Irska	27,2	27,2	28,7	12,6	4,3	2,40
IT Italija	37,4	38,6	20,5	2,7	0,9	1,91
NL Nizozemska	39,3	29,1	23,7	5,9	1,9	2,02
NO Norveška	10,0	31,8	33,8	19,1	5,3	2,78
PL Poljska	35,2	32,2	24,2	5,8	2,6	2,08
RS Srbija	53,6	24,7	12,6	4,3	4,7	1,82
SI Slovenija	42,8	32,7	18,4	3,5	2,7	1,91
Skupaj	36,2	32,2	21,5	7,2	2,9	2,08

B4 In v kolikšni meri politični sistem v Sloveniji omogoča ljudem kot ste vi, da vplivajo na politiko?

- 1 - sploh nič
- 2 - zelo malo
- 3 - do neke mere
- 4 - precej
- 5 - v veliki meri

Država	1	2	3	4	5	\bar{x}
AT Avstrija	18,3	39,5	34,0	7,0	1,2	2,33
BE Belgija	25,6	42,1	27,2	4,5	0,6	2,12
BG Bolgarija	58,3	24,6	15,2	1,7	0,2	1,61
CH Švica	13,1	20,7	37,8	25,2	3,2	2,85
CY Ciper	35,9	26,4	31,6	5,5	0,5	2,08
CZ Češka	29,6	39,4	26,0	4,2	0,8	2,07
DE Nemčija	14,5	35,6	36,6	12,0	1,2	2,50
EE Estonija	28,4	40,6	26,9	3,6	0,5	2,07
FI Finska	7,6	36,1	45,9	9,2	1,1	2,60
FR Francija	34,7	34,9	25,3	4,7	0,5	2,02
GB Velika Britanija	17,3	44,8	32,1	5,2	0,6	2,27
HU Madžarska	36,6	34,0	24,6	4,2	0,6	1,98
IE Irska	19,8	42,6	30,0	6,5	1,1	2,26
IT Italija	37,7	49,4	11,4	1,4	0,1	1,77
NL Nizozemska	12,8	32,0	41,8	12,5	1,0	2,57
NO Norveška	5,0	25,1	42,7	24,2	3,0	2,95
PL Poljska	25,2	39,9	28,8	5,0	1,2	2,17
RS Srbija	46,2	33,0	14,4	5,3	1,1	1,82
SI Slovenija	33,7	44,8	18,7	2,2	0,5	1,91
Skupaj	26,4	37,1	28,4	7,2	1,0	2,19

B5 In koliko se čutite sposobni za sodelovanje v politiki?

- 1 - sploh se ne čutim sposobnega / sposobno
 2 - le malo se počutim sposobnega / sposobno
 3 - čutim se dokaj sposobnega / sposobno
 4 - čutim se zelo sposobnega / sposobno
 5 - čutim se povsem sposobnega / sposobno

Država	1	2	3	4	5	\bar{x}
AT Avstrija	22,0	33,3	24,3	11,5	9,0	2,52
BE Belgija	37,2	32,0	24,7	4,6	1,5	2,01
BG Bolgarija	62,1	20,6	12,7	1,9	2,7	1,63
CH Švica	13,8	32,0	31,6	17,1	5,5	2,68
CY Ciper	46,3	27,9	18,0	4,7	3,0	1,90
CZ Češka	55,3	30,2	11,0	2,5	1,1	1,64
DE Nemčija	9,6	32,3	34,3	17,4	6,5	2,79
EE Estonija	45,4	33,7	15,7	3,6	1,6	1,82
FI Finska	21,7	48,6	18,9	9,0	1,7	2,20
FR Francija	26,0	40,1	28,1	4,0	1,8	2,16
GB Velika Britanija	28,8	29,3	27,8	10,1	4,0	2,31
HU Madžarska	51,0	26,8	16,8	4,3	1,1	1,78
IE Irska	27,9	31,2	24,9	11,7	4,2	2,33
IT Italija	24,9	43,4	26,1	4,7	0,8	2,13
NL Nizozemska	38,4	28,2	24,8	6,4	2,2	2,06
NO Norveška	13,0	26,7	38,4	18,0	3,9	2,73
PL Poljska	35,1	31,2	24,6	6,9	2,1	2,10
RS Srbija	53,8	25,8	12,1	4,5	3,7	1,78
SI Slovenija	42,8	32,5	19,5	3,0	2,2	1,89
Skupaj	33,6	32,4	23,0	7,8	3,2	2,15

Prosimo, da s pomočjo lestvice od 0 do 10 ocenite, koliko vi osebno zaupate vsaki od naslednjih ustanov. 0 pomeni, da ustanovi sploh ne zaupate, 10 pa, da ji povsem zaupate. Najprej ...

sploh ne zaupam											povsem zaupam
00	01	02	03	04	05	06	07	08	09	10	

- B6** Državnemu zboru
B7 pravnemu sistemu
B8 policiji
B9 politikom
B10 političnim strankam
B11 Evropskemu parlamentu
B12 Organizaciji združenih narodov OZN

Povprečne vrednosti:

Država	B6	B7	B8	B9	B10	B11	B12
AT Avstrija	5,44	6,66	7,38	4,23	4,13	4,41	4,86
BE Belgija	4,80	5,34	6,54	4,26	4,26	4,88	5,29
BG Bolgarija	2,49	2,98	3,78	2,11	2,15	3,30	3,29
CH Švica	6,40	6,80	7,37	5,37	5,25	4,76	5,39
CY Ciper	3,64	4,39	5,32	2,75	2,65	4,66	4,70
CZ Češka	4,22	5,23	5,92	3,61	3,61	4,17	4,88
DE Nemčija	5,10	6,13	7,10	3,96	3,99	4,56	4,90
EE Estonija	4,86	5,93	7,03	3,89	3,75	4,63	4,94
FI Finska	5,91	7,17	8,12	4,90	5,03	5,40	6,52
FR Francija	4,15	5,31	6,51	3,54	3,08	4,01	5,03
GB Velika Britanija	4,32	5,84	6,67	3,51	3,58	3,51	5,13
HU Madžarska	4,63	5,56	6,39	4,02	3,91	5,08	5,66
IE Irska	4,67	5,29	6,26	3,94	3,86	5,01	5,61
IT Italija	4,25	5,36	6,65	3,04	2,92	4,34	4,85
NL Nizozemska	5,93	6,64	7,02	5,39	5,39	5,30	5,94
NO Norveška	6,75	7,51	7,63	5,28	5,40	5,45	6,96
PL Poljska	3,83	4,32	5,75	3,11	3,17	4,64	5,50
RS Srbija	3,86	3,88	5,02	2,69	2,51	3,05	3,48
SI Slovenija	3,58	3,92	6,15	2,67	2,70	3,84	4,43
Skupaj	4,66	5,51	6,47	3,78	3,73	4,43	5,10

B13 Danes je običajno, da se nekateri ljudje iz takšnih ali drugačnih razlogov ne udeležujejo volitev. Ali ste se vi udeležili zadnjih volitev v xx (Državni zbor junija letos)?

1- da

2- ne

3- nisem imel_a volilne pravice

Država	1	2	3
AT Avstrija	79,7	13,2	7,1
BE Belgija	76,6	10,2	13,1
BG Bolgarija	76,7	18,9	4,5
CH Švica	49,6	25,7	24,7
CY Ciper	67,8	23,1	9,1
CZ Češka	59,3	36,1	4,7
DE Nemčija	78,9	11,0	10,1
EE Estonija	61,4	24,6	14,0
FI Finska	79,3	11,9	8,8
FR Francija	58,9	27,8	13,3
GB Velika Britanija	74,5	18,5	7,0
HU Madžarska	71,1	24,3	4,6
IE Irska	72,0	17,9	10,0
IT Italija	73,6	18,9	7,5
NL Nizozemska	77,3	14,8	7,9
NO Norveška	82,3	8,8	8,9
PL Poljska	65,3	25,8	8,9
RS Srbija	73,1	22,0	4,9
SI Slovenija	63,3	31,8	5,0
Skupaj	71,0	20,0	8,9

Obstaja več načinov, kako bi v xx (Sloveniji) lahko izboljšali stvari ali pa preprečili, da bi šlo kaj narobe. Ali ste v zadnjih 12 mesecih naredili kaj od navedenega? Ali ste...

B15 stopili v stik s politikom ali predstavnikom državne ali občinske oblasti

1 - da

2 - ne

Država	1	2
AT Avstrija	19,6	80,4
BE Belgija	19,5	80,5
BG Bolgarija	2,4	97,6
CH Švica	16,1	83,9
CY Ciper	16,5	83,5
CZ Češka	13,9	86,1
DE Nemčija	18,9	81,1
EE Estonija	17,2	82,8
FI Finska	22,0	78,0
FR Francija	12,4	87,6
GB Velika Britanija	18,6	81,4
HU Madžarska	5,8	94,2
IE Irska	21,3	78,7
IT Italija	9,8	90,2
NL Nizozemska	19,4	80,6
NO Norveška	25,1	74,9
PL Poljska	9,1	90,9
RS Srbija	10,3	89,7
SI Slovenija	15,3	84,7
Skupaj	15,2	84,8

B16 delovali v politični stranki ali skupini aktivistov

1 - da

2 - ne

Država	1	2
ATAvstrija	5,3	94,7
BE Belgija	4,3	95,7
BG Bolgarija	1,2	98,8
CH Švica	6,4	93,6
CY Ciper	4,9	95,1
CZ Češka	4,0	96,0
DE Nemčija	4,7	95,3
EE Estonija	3,7	96,3
FI Finska	3,8	96,2
FR Francija	2,9	97,1
GB Velika Britanija	2,4	97,6
HU Madžarska	0,6	99,4
IE Irska	4,3	95,7
IT Italija	1,1	98,9
NL Nizozemska	4,0	96,0
NO Norveška	8,0	92,0
PL Poljska	2,8	97,2
RS Srbija	6,7	93,3
SI Slovenija	3,9	96,1
Skupaj	3,8	96,2

B17 delovali v kakšni drugi organizaciji ali zvezi

1 - da

2 - ne

Država	1	2
AT Avstrija	18,9	81,1
BE Belgija	21,8	78,2
BG Bolgarija	1,1	98,9
CH Švica	17,9	82,1
CY Ciper	8,2	91,8
CZ Češka	9,6	90,4
DE Nemčija	30,9	69,1
EE Estonija	5,8	94,2
FI Finska	39,0	61,0
FR Francija	15,1	84,9
GB Velika Britanija	7,4	92,6
HU Madžarska	2,8	97,2
IE Irska	12,2	87,8
IT Italija	6,6	93,4
NL Nizozemska	33,9	66,1
NO Norveška	31,9	68,1
PL Poljska	7,5	92,5
RS Srbija	11,4	88,6
SI Slovenija	12,2	87,8
Skupaj	15,2	84,8

B18 nosili značko ali nalepko v podporo neki politični akciji

1 - da

2 - ne

Država	1	2
AT Avstrija	4,5	95,5
BE Belgija	8,8	91,2
BG Bolgarija	2,0	98,0
CH Švica	6,1	93,9
CY Ciper	6,8	93,2
CZ Češka	8,6	91,4
DE Nemčija	5,6	94,4
EE Estonija	6,1	93,9
FI Finska	21,4	78,6
FR Francija	13,0	87,0
GB Velika Britanija	8,4	91,6
HU Madžarska	1,4	98,6
IE Irska	11,6	88,4
IT Italija	6,2	93,8
NL Nizozemska	5,3	94,7
NO Norveška	38,4	61,6
PL Poljska	7,5	92,5
RS Srbija	4,2	95,8
SI Slovenija	2,9	97,1
Skupaj	8,5	91,5

B19 podpisali peticijo

1 - da

2 - ne

Država	1	2
AT Avstrija	29,3	70,7
BE Belgija	25,5	74,5
BG Bolgarija	5,6	94,4
CH Švica	34,9	65,1
CY Ciper	8,7	91,3
CZ Češka	21,5	78,5
DE Nemčija	38,0	62,0
EE Estonija	12,2	87,8
FI Finska	41,2	58,8
FR Francija	33,8	66,2
GB Velika Britanija	41,9	58,1
HU Madžarska	3,9	96,1
IE Irska	27,8	72,2
IT Italija	14,5	85,5
NL Nizozemska	27,3	72,7
NO Norveška	40,4	59,6
PL Poljska	14,4	85,6
RS Srbija	17,3	82,7
SI Slovenija	13,2	86,8
Skupaj	24,3	75,7

B20 se udeležili zakonitih demonstracij

1 - da

2 - ne

Država	1	2
AT Avstrija	6,3	93,7
BE Belgija	7,0	93,0
BG Bolgarija	3,5	96,5
CH Švica	5,0	95,0
CY Ciper	6,9	93,1
CZ Češka	10,1	89,9
DE Nemčija	9,4	90,6
EE Estonija	2,5	97,5
FI Finska	3,9	96,1
FR Francija	14,5	85,5
GB Velika Britanija	5,0	95,0
HU Madžarska	2,6	97,4
IE Irska	10,1	89,9
IT Italija	8,2	91,8
NL Nizozemska	3,3	96,7
NO Norveška	12,6	87,4
PL Poljska	6,3	93,7
RS Srbija	5,5	94,5
SI Slovenija	5,3	94,7
Skupaj	6,9	93,1

B21 bojkotirali določene izdelke

1 - da

2 - ne

Država	1	2
AT Avstrija	6,3	93,7
BE Belgija	7,0	93,0
BG Bolgarija	3,5	96,5
CH Švica	5,0	95,0
CY Ciper	6,9	93,1
CZ Češka	10,1	89,9
DE Nemčija	9,4	90,6
EE Estonija	2,5	97,5
FI Finska	3,9	96,1
FR Francija	14,5	85,5
GB Velika Britanija	5,0	95,0
HU Madžarska	2,6	97,4
IE Irska	10,1	89,9
IT Italija	8,2	91,8
NL Nizozemska	3,3	96,7
NO Norveška	12,6	87,4
PL Poljska	6,3	93,7
RS Srbija	5,5	94,5
SI Slovenija	5,3	94,7
Skupaj	6,9	93,1

B22 objavili ali delili z drugimi karkoli o politiki na spletu, na primer v blogih, po elektronski pošti ali na družbenih omrežjih kot sta Facebook ali Twitter

1 - da

2 - ne

Država	1	2
AT Avstrija	15,1	84,9
BE Belgija	18,8	81,2
BG Bolgarija	3,9	96,1
CH Švica	15,3	84,7
CY Ciper	7,3	92,7
CZ Češka	16,8	83,2
DE Nemčija	19,4	80,6
EE Estonija	11,6	88,4
FI Finska	19,3	80,7
FR Francija	23,2	76,8
GB Velika Britanija	22,9	77,1
HU Madžarska	4,5	95,5
IE Irska	16,9	83,1
IT Italija	14,5	85,5
NL Nizozemska	15,7	84,3
NO Norveška	30,5	69,5
PL Poljska	7,1	92,9
RS Srbija	11,2	88,8
SI Slovenija	10,8	89,2
Skupaj	15,3	84,7

B23 Ali je kakšna politična stranka, ki vam je bližje kot druge stranke?

1 - da

2 - ne

Država	1	2
AT Avstrija	51,4	48,6
BE Belgija	49,4	50,6
BG Bolgarija	43,0	57,0
CH Švica	53,4	46,6
CY Ciper	37,0	63,0
CZ Češka	38,4	61,6
DE Nemčija	56,3	43,7
EE Estonija	40,9	59,1
FI Finska	55,0	45,0
FR Francija	43,8	56,2
GB Velika Britanija	53,6	46,4
HU Madžarska	43,9	56,1
IE Irska	36,4	63,6
IT Italija	46,8	53,2
NL Nizozemska	55,7	44,3
NO Norveška	68,0	32,0
PL Poljska	34,0	66,0
RS Srbija	34,5	65,5
SI Slovenija	36,8	63,2
Skupaj	46,4	53,6

B26 V politiki se včasih govori o levici in desnici. Kam bi vi uvrstili sami sebe na lestvici od 0 do 10, kjer pomeni 0 levo in 10 desno?

	levo										desno	
	00	01	02	03	04	05	06	07	08	09	10	
Država	0	1	2	3	4	5	6	7	8	9	10	\bar{x}
AT Avstrija	2,8	2,8	6,3	10,9	9,5	40,2	11,4	8,6	4,8	1,2	1,5	4,80
BE Belgija	2,8	2,0	5,5	11,8	10,3	34,6	12,5	11,1	5,9	1,5	2,0	4,96
BG Bolgarija	4,9	3,4	5,5	7,7	7,2	29,7	9,0	11,4	10,9	3,7	6,6	5,35
CH Švica	1,9	1,8	7,1	10,2	10,4	31,3	12,7	11,7	9,7	1,9	1,1	5,10
CY Ciper	8,0	2,1	3,2	3,7	4,8	38,5	8,7	9,1	8,0	3,9	9,8	5,46
CZ Češka	1,2	2,0	4,6	8,0	8,9	29,2	14,1	15,6	9,4	3,5	3,4	5,52
DE Nemčija	4,2	2,8	8,2	15,0	13,4	36,6	8,8	5,5	3,8	0,6	1,1	4,39
EE Estonija	2,0	1,3	2,7	5,6	7,2	47,5	10,3	10,9	6,9	2,7	3,0	5,37
FI Finska	1,7	1,4	4,3	7,7	10,0	27,4	9,4	17,1	13,5	4,7	2,7	5,64
FR Francija	4,7	3,1	6,4	9,9	11,3	33,3	9,6	10,6	6,3	2,1	2,7	4,86
GB Velika Britanija	2,9	1,5	6,2	10,4	10,8	39,1	10,2	10,8	4,7	1,0	2,5	4,92
HU Madžarska	5,5	4,1	4,7	5,9	9,7	27,7	10,5	11,0	7,7	3,4	9,9	5,39
IE Irska	1,9	1,3	5,0	9,9	12,1	39,7	11,5	10,3	5,9	0,9	1,5	4,99
IT Italija	3,4	2,4	6,1	10,3	11,6	24,0	11,2	12,7	11,2	2,2	4,9	5,27
NL Nizozemska	1,7	1,5	6,5	11,1	12,0	27,5	13,3	15,1	8,6	1,1	1,4	5,12
NO Norveška	2,9	3,5	9,5	13,9	10,9	19,6	8,8	14,5	9,5	2,8	4,0	5,02
PL Poljska	3,2	1,9	4,3	6,9	7,1	30,7	7,9	11,6	10,4	5,8	10,3	5,80
RS Srbija	12,0	4,3	7,1	8,8	8,3	39,5	3,6	5,0	3,3	1,3	6,7	4,38
SI Slovenija	6,5	2,6	6,7	9,3	8,0	40,2	5,8	6,7	5,7	2,0	6,6	4,87
Skupaj	3,5	2,4	5,9	9,7	10,0	33,5	10,3	11,1	7,6	2,3	3,8	5,09

**B27 V celoti gledano, kako zadovoljni ste sedaj s svojim življenjem?
Izberite ustrezno vrednost na lestvici od 0 do 10, pri čemer 0 pomeni,
da ste izredno nezadovoljni, 10 pa, da ste izredno zadovoljni.**

	izredno nezadovoljen_na										izredno zadovoljen_na	
	00	01	02	03	04	05	06	07	08	09	10	
Država	0	1	2	3	4	5	6	7	8	9	10	\bar{x}
AT Avstrija	0,6	0,4	1,0	1,8	1,4	4,1	5,5	15,5	31,1	20,3	18,4	7,91
BE Belgija	0,6	0,4	0,6	1,5	2,2	5,4	7,8	20,4	37,0	15,8	8,2	7,53
BG Bolgarija	5,2	6,0	6,5	10,1	12,9	19,9	9,9	13,7	7,9	4,0	4,0	4,94
CH Švica	0,2	0,3	0,6	1,3	1,4	3,6	4,1	12,7	29,5	26,0	20,3	8,15
CY Ciper	1,5	0,4	1,7	3,0	2,6	13,9	7,6	21,5	24,3	11,5	12,1	7,06
CZ Češka	0,1	0,2	1,0	2,6	4,4	10,9	12,3	22,5	26,1	12,6	7,2	7,08
DE Nemčija	0,7	0,6	1,3	2,3	2,8	6,1	6,0	14,1	30,0	21,4	14,7	7,66
EE Estonija	1,1	0,5	1,2	2,9	2,9	13,5	10,4	20,9	25,9	12,3	8,6	7,02
FI Finska	0,1	0,3	0,9	1,3	1,3	3,1	4,1	12,5	33,0	33,5	10,0	8,04
FR Francija	1,6	1,2	2,8	5,4	5,6	13,5	10,6	17,8	25,1	9,7	6,9	6,57
GB Velika Britanija	1,4	0,7	1,4	3,2	3,4	6,8	7,9	19,3	27,8	15,3	12,8	7,31
HU Madžarska	1,6	2,0	4,0	6,2	6,8	14,3	15,1	19,7	18,2	6,2	6,0	6,17
IE Irska	0,5	0,5	1,0	2,7	4,1	10,1	9,7	18,4	27,6	13,8	11,7	7,25
IT Italija	1,2	1,1	2,3	2,9	3,7	7,9	14,2	22,7	27,4	8,7	7,9	6,89
NL Nizozemska	0,1	0,1	0,3	1,1	1,1	2,6	4,9	17,0	42,7	21,8	8,1	7,90
NO Norveška	0,1	0,1	0,7	1,5	1,7	5,1	6,2	17,7	29,5	22,6	14,7	7,86
PL Poljska	0,9	0,4	1,6	3,0	4,1	13,0	10,5	18,4	24,7	11,9	11,4	7,05
RS Srbija	6,4	1,8	3,5	5,1	6,0	19,3	9,2	13,0	15,6	7,8	12,2	6,08
SI Slovenija	0,7	0,6	0,8	2,6	2,3	13,1	6,9	17,4	28,9	12,9	13,7	7,33
Skupaj	1,4	1,0	1,8	3,3	3,9	9,7	8,8	17,6	26,8	14,9	10,8	7,12

B28 Kako zadovoljni ste na splošno s sedanjim gospodarskim stanjem v xx (Sloveniji)? Prosim, uporabite enako lestvico.

izredno nezadovoljen_na											izredno zadovoljen_na	
	00	01	02	03	04	05	06	07	08	09		
Država	0	1	2	3	4	5	6	7	8	9	10	\bar{x}
AT Avstrija	0,7	0,6	1,3	2,9	4,3	9,9	14,8	26,0	23,7	10,5	5,4	6,87
BE Belgija	2,3	0,9	3,1	5,5	9,5	19,2	19,1	23,3	13,8	2,8	0,6	5,77
BG Bolgarija	13,5	11,4	16,0	15,6	14,8	17,8	6,0	3,2	0,7	0,5	0,6	3,12
CH Švica	0,3	0,2	0,9	1,2	2,9	7,5	10,0	23,2	32,4	14,0	7,5	7,37
CY Ciper	8,6	5,0	13,9	11,9	11,2	19,6	13,3	11,5	3,5	0,5	1,0	4,14
CZ Češka	1,0	1,7	3,4	5,6	7,3	12,6	16,1	23,1	18,6	7,2	3,5	6,24
DE Nemčija	1,0	0,7	2,3	3,7	6,3	12,1	11,1	19,9	24,0	12,0	6,9	6,77
EE Estonija	2,7	1,6	4,2	9,3	10,5	19,9	16,4	18,1	13,0	2,7	1,7	5,49
FI Finska	0,7	1,3	2,0	3,9	7,3	9,7	17,2	29,3	21,5	5,9	1,3	6,40
FR Francija	8,5	5,2	14,1	17,1	15,7	21,0	10,2	6,3	1,6	0,2	0,1	3,73
GB Velika Britanija	4,5	2,8	7,6	12,1	14,7	21,5	15,1	12,8	6,9	1,2	1,0	4,76
HU Madžarska	4,8	3,9	8,7	12,7	14,2	17,0	14,4	11,8	8,6	2,2	1,9	4,76
IE Irska	3,2	2,6	4,0	9,3	11,2	16,0	17,6	18,0	14,2	2,7	1,4	5,46
IT Italija	8,3	4,0	10,4	13,6	17,3	20,3	15,5	7,2	2,6	0,5	0,3	4,09
NL Nizozemska	0,2	0,1	1,0	2,2	3,8	6,9	16,7	30,4	30,1	7,4	1,4	6,92
NO Norveška	0,4	0,4	0,9	2,5	3,0	8,1	8,8	21,0	28,2	16,9	9,8	7,38
PL Poljska	2,2	1,3	3,2	6,2	7,3	22,1	18,7	19,7	12,9	3,9	2,5	5,79
RS Srbija	18,6	5,7	11,1	12,8	10,0	19,8	8,4	5,8	4,1	1,3	2,5	3,65
SI Slovenija	3,7	2,1	5,6	10,8	10,6	20,6	16,0	16,0	10,6	2,3	1,6	5,21
Skupaj	4,5	2,7	5,9	8,5	9,8	15,8	14,0	17,0	14,1	4,9	2,6	5,45

B29 Kako zadovoljni ste s sedanjo xx (slovensko) vlado, s tem, kako opravlja svoje delo? Uporabite enako lestvico.

izredno nezadovoljen_na											izredno zadovoljen_na	
	00	01	02	03	04	05	06	07	08	09		
Država	0	1	2	3	4	5	6	7	8	9	10	\bar{x}
AT Avstrija	6,2	3,3	5,0	9,4	8,3	16,6	14,4	14,8	11,1	7,1	3,8	5,39
BE Belgija	5,3	2,9	5,2	9,3	12,0	24,1	19,8	15,0	4,8	0,9	0,6	4,87
BG Bolgarija	16,9	13,4	16,1	16,5	14,1	13,3	4,6	2,3	1,5	0,5	0,8	2,87
CH Švica	0,5	0,3	2,0	3,1	4,4	13,1	15,9	26,3	24,0	6,5	4,1	6,66
CY Ciper	8,6	6,9	11,3	12,3	9,3	21,0	13,0	9,5	5,6	1,2	1,3	4,22
CZ Češka	2,8	5,2	9,1	12,3	10,5	15,9	13,8	15,8	8,7	3,4	2,5	5,01
DE Nemčija	6,6	4,1	10,4	16,4	15,3	16,5	13,3	11,2	4,5	0,9	0,8	4,28
EE Estonija	6,1	3,6	7,4	12,4	12,2	23,1	14,6	12,1	5,3	1,7	1,5	4,65
FI Finska	4,4	4,4	6,0	8,3	10,5	14,7	16,1	20,0	11,8	3,4	0,5	5,22
FR Francija	13,7	7,3	13,0	13,9	13,6	18,7	10,2	5,9	2,7	0,7	0,4	3,56
GB Velika Britanija	13,5	6,1	10,9	14,5	13,4	16,6	10,3	9,0	4,3	0,6	0,8	3,80
HU Madžarska	9,8	5,8	10,7	11,6	10,3	13,9	10,4	12,1	9,2	3,6	2,7	4,52
IE Irska	6,6	3,7	8,0	10,9	11,6	17,9	14,8	15,2	9,0	1,8	0,6	4,77
IT Italija	7,2	5,1	8,4	10,4	11,9	19,8	17,7	11,5	6,1	0,8	1,0	4,52
NL Nizozemska	1,3	1,5	3,0	5,5	8,6	15,8	26,4	27,5	8,7	1,4	0,4	5,74
NO Norveška	1,6	3,0	5,0	8,7	11,3	16,8	16,6	20,0	12,1	3,6	1,4	5,50
PL Poljska	10,8	5,0	8,4	9,3	7,9	18,0	12,1	11,7	9,9	3,7	3,1	4,69
RS Srbija	17,3	6,9	9,9	11,0	7,6	17,4	6,7	7,4	6,2	2,4	7,2	4,12
SI Slovenija	10,8	5,9	12,6	14,9	9,2	21,4	9,4	8,3	4,9	1,3	1,4	3,98
Skupaj	8,0	5,0	8,6	11,3	10,9	17,5	13,6	13,2	7,6	2,4	1,8	4,62

B30 Kako zadovoljni ste na splošno z delovanjem demokracije v xx (Sloveniji)?

	izredno nezadovoljen_na										izredno zadovoljen_na		
	00	01	02	03	04	05	06	07	08	09	10		
Država	0	1	2	3	4	5	6	7	8	9	10	\bar{x}	
AT Avstrija	1,5	1,4	3,3	6,6	7,3	12,2	11,2	17,4	23,0	10,8	5,3	6,41	
BE Belgija	3,8	2,1	5,2	7,1	9,4	19,9	18,4	19,4	10,5	2,8	1,4	5,41	
BG Bolgarija	16,0	11,8	15,8	17,2	15,2	14,3	4,8	2,4	1,4	0,3	0,7	2,94	
CH Švica	0,2	0,3	0,9	1,3	2,8	7,2	9,0	19,5	30,0	17,3	11,4	7,54	
CY Ciper	7,0	4,9	8,3	12,3	11,9	21,8	13,9	10,9	6,3	1,3	1,4	4,51	
CZ Češka	2,7	3,6	5,8	10,1	9,2	15,4	13,9	17,2	14,8	4,9	2,4	5,50	
DE Nemčija	2,4	1,9	5,1	8,9	9,2	12,3	12,8	18,2	18,3	7,6	3,3	5,89	
EE Estonija	3,8	3,1	5,8	10,9	8,5	20,5	12,2	15,5	13,1	4,2	2,3	5,32	
FI Finska	1,3	1,6	2,4	5,1	6,8	11,0	12,9	23,7	23,8	9,5	1,8	6,41	
FR Francija	9,0	4,8	9,9	14,7	12,0	17,5	9,2	11,4	7,7	2,3	1,4	4,36	
GB Velika Britanija	6,1	3,2	6,3	10,6	10,4	19,0	12,0	14,7	12,1	3,6	1,9	5,08	
HU Madžarska	9,8	5,8	9,2	12,5	11,2	14,2	10,3	11,4	9,9	3,1	2,6	4,52	
IE Irska	3,6	2,6	4,4	7,0	9,7	18,2	13,5	17,6	16,5	4,8	2,0	5,62	
IT Italija	4,0	2,7	6,6	7,6	12,4	18,7	21,2	15,2	9,0	1,3	1,2	5,12	
NL Nizozemska	0,6	0,6	1,4	4,1	6,5	12,3	19,3	26,2	21,8	6,0	1,4	6,44	
NO Norveška	0,6	0,6	1,9	3,4	3,5	8,5	9,5	19,4	25,9	17,4	9,1	7,20	
PL Poljska	4,7	2,7	6,0	8,6	7,3	20,9	12,1	15,1	14,2	4,6	3,8	5,45	
RS Srbija	20,5	7,1	10,9	11,9	7,4	18,4	6,3	6,6	4,2	2,2	4,6	3,69	
SI Slovenija	7,9	5,2	11,0	15,1	12,8	17,5	10,2	10,3	7,4	1,0	1,7	4,30	
Skupaj	5,5	3,5	6,3	9,2	9,2	15,7	12,4	15,5	14,2	5,4	3,0	5,36	

B31 Kakšno je po vašem mnenju splošno stanje šolstva danes v xx (Sloveniji)?

	izredno slabo											izredno dobro
	00	01	02	03	04	05	06	07	08	09	10	
Država	0	1	2	3	4	5	6	7	8	9	10	\bar{x}
AT Avstrija	1,6	1,3	3,5	7,0	8,5	12,7	11,9	19,9	19,4	8,5	5,8	6,27
BE Belgija	1,1	0,7	2,3	3,9	5,0	11,6	17,5	26,6	23,2	5,4	2,6	6,47
BG Bolgarija	7,9	5,2	7,3	11,0	15,5	22,5	10,7	9,2	5,8	2,2	2,6	4,49
CH Švica	0,4	0,3	1,5	3,4	5,0	7,7	10,6	20,5	29,3	12,9	8,2	7,12
CY Ciper	6,3	5,2	9,7	12,7	13,6	22,9	12,3	10,2	5,6	0,7	0,9	4,37
CZ Češka	0,4	0,9	2,4	6,1	7,6	12,1	16,6	22,6	20,4	7,4	3,5	6,37
DE Nemčija	3,5	3,0	7,0	14,6	14,4	14,0	14,0	15,0	9,8	2,7	1,9	5,00
EE Estonija	0,7	1,1	2,2	4,5	5,0	11,7	11,7	20,1	26,5	10,7	5,7	6,74
FI Finska	0,2	0,1	0,2	1,1	2,4	3,5	6,4	17,3	36,6	25,3	6,9	7,80
FR Francija	2,8	1,7	6,7	10,5	14,8	19,6	17,1	15,9	8,0	1,9	1,0	5,09
GB Velika Britanija	2,4	1,6	5,1	8,7	10,2	17,5	16,4	21,0	11,8	3,6	1,7	5,55
HU Madžarska	6,1	2,9	8,3	13,2	13,0	16,4	11,9	15,0	7,9	3,0	2,3	4,83
IE Irska	0,9	0,9	2,2	3,7	6,5	11,2	13,2	21,6	26,8	9,1	3,9	6,65
IT Italija	3,0	1,2	4,2	7,6	9,9	15,2	23,6	20,6	10,9	2,2	1,4	5,55
NL Nizozemska	0,5	0,4	1,8	3,9	8,3	11,6	20,8	29,8	18,1	4,1	0,8	6,30
NO Norveška	0,0	0,1	0,9	2,4	2,5	4,7	11,0	23,3	31,2	15,3	8,4	7,44
PL Poljska	2,1	1,7	4,0	7,2	7,9	16,9	12,6	16,9	16,8	7,8	6,0	6,07
RS Srbija	10,1	3,3	8,8	11,6	8,6	18,0	10,9	10,4	10,0	2,7	5,6	4,79
SI Slovenija	2,6	1,9	5,7	9,5	9,9	18,8	13,0	17,2	13,7	4,7	3,2	5,57
Skupaj	2,7	1,7	4,3	7,5	9,0	14,0	14,2	18,8	17,3	6,7	3,7	5,92

B32 In kakšno je po vašem mnenju splošno stanje zdravstva danes v xx (Sloveniji)?

	izredno slabo										izredno dobro	\bar{x}		
	00	01	02	03	04	05	06	07	08	09	10			
Država			0	1	2	3	4	5	6	7	8	9	10	
AT Avstrija			0,5	1,0	1,6	3,3	5,9	7,5	9,6	18,9	25,7	15,1	10,8	7,15
BE Belgija			0,5	0,4	0,6	2,1	2,7	5,9	11,4	26,6	32,9	12,8	4,1	7,23
BG Bolgarija			14,2	10,3	12,4	12,9	14,0	17,5	7,6	5,2	3,4	1,2	1,3	3,50
CH Švica			0,3	0,7	2,2	3,5	5,1	9,2	10,5	19,0	25,4	15,2	8,9	7,07
CY Ciper			9,1	4,3	10,1	14,2	13,2	16,7	13,9	8,7	7,4	1,4	1,0	4,30
CZ Češka			0,8	1,0	3,7	5,9	7,4	13,2	13,7	22,0	21,0	8,6	2,7	6,30
DE Nemčija			1,4	1,6	5,0	9,3	9,8	13,5	13,8	18,1	17,0	6,8	3,7	5,90
EE Estonija			2,9	2,4	6,3	11,7	12,3	16,7	15,0	16,1	11,1	3,1	2,4	5,26
FI Finska			0,3	0,7	1,3	2,3	3,6	4,6	9,1	21,8	33,1	18,4	4,8	7,33
FR Francija			1,3	0,8	3,5	6,7	8,0	13,8	14,6	20,8	20,2	6,3	4,1	6,21
GB Velika Britanija			3,0	2,2	5,0	8,8	10,7	14,3	14,8	16,6	13,9	6,4	4,4	5,70
HU Madžarska			13,7	7,0	12,1	14,7	14,4	12,8	8,7	8,7	5,9	1,4	0,7	3,77
IE Irska			7,7	7,7	12,7	14,2	13,4	14,6	11,1	8,3	6,1	2,7	1,4	4,14
IT Italija			3,6	2,2	4,4	6,8	8,1	13,2	16,7	21,4	16,7	4,8	2,1	5,77
NL Nizozemska			0,2	0,7	2,6	4,4	6,8	8,9	16,3	25,5	25,9	7,2	1,6	6,55
NO Norveška			0,1	0,4	1,4	2,1	4,3	6,6	11,4	22,2	26,8	16,8	8,0	7,29
PL Poljska			7,2	4,3	12,2	15,7	12,2	18,7	12,2	9,2	4,9	2,3	1,2	4,27
RS Srbija			17,1	5,5	11,4	13,1	8,7	16,5	7,0	7,5	6,7	2,8	4,0	3,96
SI Slovenija			4,3	4,7	10,1	11,2	12,4	15,6	13,3	12,6	9,6	3,3	3,0	4,90
Skupaj			4,5	3,0	6,0	8,4	9,0	12,6	12,2	16,6	16,7	7,2	3,8	5,64

Povejte, koliko soglašate ali ne soglašate z vsako od naslednjih trditev?

B33 Vlada bi morala sprejeti ukrepe za zmanjšanje razlik v dohodkih med ljudmi.

	močno soglašam	soglašam	niti-niti	ne soglašam	sploh ne soglašam
	1	2	3	4	5
Država	1	2	3	4	5
AT Avstrija	28,4	50,8	12,3	6,2	2,4
BE Belgija	23,3	49,5	14,3	10,5	2,5
BG Bolgarija	41,2	46,7	8,7	2,1	1,3
CH Švica	18,5	44,9	17,7	15,6	3,4
CY Ciper	31,6	47,2	15,9	3,6	1,7
CZ Češka	15,0	34,1	25,1	19,4	6,3
DE Nemčija	26,1	47,3	13,2	11,3	2,1
EE Estonija	16,8	49,4	21,5	10,4	1,8
FI Finska	28,2	45,0	17,0	8,3	1,6
FR Francija	39,5	39,5	11,8	6,3	2,9
GB Velika Britanija	22,6	44,1	20,2	11,4	1,7
HU Madžarska	46,2	37,8	13,6	1,9	0,5
IE Irska	19,9	52,6	14,2	11,2	2,1
IT Italija	32,9	52,9	10,8	2,8	0,6
NL Nizozemska	16,1	46,2	17,2	18,2	2,3
NO Norveška	23,4	45,7	20,4	9,1	1,4
PL Poljska	24,5	46,6	15,5	11,1	2,3
RS Srbija	30,3	47,8	14,0	6,1	1,8
SI Slovenija	39,1	45,3	8,5	6,1	1,0
Skupaj	27,4	46,1	15,3	9,1	2,1

B34 Homoseksualci in lezbijke morajo imeti svobodo, da si uredijo življenje po lastnih željah.

	močno soglašam	soglašam	niti-niti	ne soglašam	sploh ne soglašam
	1	2	3	4	5
Država	1	2	3	4	5
AT Avstrija	40,4	39,0	11,6	5,9	3,1
BE Belgija	56,5	32,4	5,5	3,6	2,0
BG Bolgarija	9,2	25,6	36,5	13,9	14,8
CH Švica	45,7	40,5	8,0	4,3	1,4
CY Ciper	14,1	37,9	27,7	12,1	8,2
CZ Češka	20,4	42,4	23,4	9,3	4,6
DE Nemčija	48,5	39,6	6,2	3,3	2,4
EE Estonija	15,0	39,1	22,6	14,1	9,2
FI Finska	45,9	37,2	10,5	4,4	2,0
FR Francija	66,7	22,6	6,0	2,4	2,4
GB Velika Britanija	48,5	39,6	8,1	2,5	1,3
HU Madžarska	7,8	26,0	28,5	17,8	19,8
IE Irska	48,3	42,6	5,2	2,6	1,3
IT Italija	26,0	45,6	15,1	7,8	5,6
NL Nizozemska	62,5	32,0	3,3	1,5	0,8
NO Norveška	65,4	28,4	4,3	1,0	0,9
PL Poljska	16,4	37,8	20,6	13,9	11,3
RS Srbija	7,8	27,7	21,2	19,3	24,0
SI Slovenija	17,7	53,4	14,4	9,7	4,8
Skupaj	35,7	36,5	14,1	7,5	6,1

B35 Če bi bil ožji družinski član gej ali lesbijka, bi me bilo sram.

močno soglašam	soglašam	niti-niti	ne soglašam	sploh ne soglašam	
1	2	3	4	5	
Država	1	2	3	4	5
AT Avstrija	5,6	9,0	14,3	25,8	45,3
BE Belgija	3,1	7,5	8,1	25,7	55,7
BG Bolgarija	13,4	24,1	35,0	16,3	11,3
CH Švica	1,7	5,8	10,3	30,4	51,9
CY Ciper	12,5	17,1	26,3	28,5	15,7
CZ Češka	6,7	18,6	26,2	27,8	20,6
DE Nemčija	2,6	5,6	10,9	25,9	54,9
EE Estonija	12,4	20,5	19,1	32,5	15,6
FI Finska	2,8	3,5	8,7	31,0	54,0
FR Francija	3,5	5,0	6,6	10,3	74,6
GB Velika Britanija	1,5	3,8	8,0	31,3	55,5
HU Madžarska	15,7	20,9	23,6	26,3	13,5
IE Irska	2,3	7,6	6,7	27,5	55,9
IT Italija	3,8	11,0	16,8	32,1	36,3
NL Nizozemska	1,0	3,0	2,9	25,4	67,7
NO Norveška	0,4	2,2	4,1	23,2	70,0
PL Poljska	11,6	21,1	18,4	30,3	18,7
RS Srbija	25,6	27,3	16,9	20,3	9,9
SI Slovenija	5,3	12,9	15,9	43,3	22,5
Skupaj	6,5	11,5	14,3	26,8	40,9

B36 Gejevski oz. lezbični pari bi morali imeti enake pravice do posvojitve otrok kot raznospolni (heteroseksualni) pari.

	močno soglašam	soglašam	niti-niti	ne soglašam	sploh ne soglašam
	1	2	3	4	5
Država	1	2	3	4	5
AT Avstrija	24,4	25,4	19,2	15,8	15,1
BE Belgija	37,0	31,9	12,7	10,0	8,4
BG Bolgarija	3,5	7,2	24,7	26,1	38,5
CH Švica	23,9	30,0	17,6	17,5	11,1
CY Ciper	2,8	13,3	18,4	31,6	34,0
CZ Češka	7,0	19,5	25,6	25,0	23,0
DE Nemčija	30,2	36,8	11,2	13,7	8,1
EE Estonija	6,1	15,1	21,8	27,1	29,9
FI Finska	27,7	26,1	17,7	18,4	10,0
FR Francija	38,5	21,6	16,7	10,5	12,8
GB Velika Britanija	31,7	34,7	16,1	11,8	5,8
HU Madžarska	3,5	14,0	21,2	21,9	39,4
IE Irska	33,0	35,6	15,0	10,6	5,9
IT Italija	7,3	19,5	21,1	24,5	27,6
NL Nizozemska	45,2	35,2	9,6	7,6	2,3
NO Norveška	43,6	30,0	13,6	8,5	4,2
PL Poljska	3,2	9,6	13,4	23,7	50,1
RS Srbija	2,6	7,8	12,4	28,9	48,3
SI Slovenija	7,8	23,5	15,9	29,9	22,9
Skupaj	20,5	23,6	17,2	18,6	20,1

B37 Nekateri menijo, da bi se morala Evropska unija navznoter še bolj poenotiti, drugi pa pravijo, da je že tako preveč poenotena. Kaj menite vi? Ocenite s pomočjo te lestvice.

	poenotenje je šlo že predaleč										poenotenja je še premalo		
	00	01	02	03	04	05	06	07	08	09	10		
Država	0	1	2	3	4	5	6	7	8	9	10	\bar{x}	
AT Avstrija	12,4	9,7	6,6	10,6	8,1	18,2	8,3	9,2	6,6	3,8	6,4	4,44	
BE Belgija	3,7	2,6	4,6	6,4	7,9	23,4	12,6	15,6	13,3	4,6	5,3	5,65	
BG Bolgarija	7,1	4,8	6,2	6,8	9,3	22,6	9,4	11,1	8,1	6,5	8,2	5,27	
CH Švica	5,6	4,4	8,6	9,8	9,4	28,0	11,5	8,7	8,6	2,6	2,8	4,79	
CY Ciper	7,5	3,8	5,1	5,2	7,8	25,1	9,8	12,6	12,1	2,7	8,2	5,38	
CZ Češka	8,0	7,1	9,7	10,5	10,4	19,5	11,2	11,3	6,5	2,7	3,2	4,51	
DE Nemčija	4,2	1,7	4,0	6,8	6,9	16,3	8,6	12,9	16,7	7,2	14,7	6,26	
EE Estonija	9,7	5,1	7,8	7,8	7,4	24,7	9,2	10,5	9,2	3,0	5,7	4,83	
FI Finska	4,0	2,3	5,5	8,7	11,3	25,4	14,5	15,6	9,3	2,2	1,4	5,15	
FR Francija	6,3	2,6	6,2	7,6	8,7	27,0	8,4	10,6	12,1	4,7	5,8	5,29	
GB Velika Britanija	10,3	5,5	7,9	9,1	8,8	29,3	9,0	8,4	6,5	1,8	3,4	4,46	
HU Madžarska	9,5	5,3	9,9	10,9	9,1	19,4	10,7	11,3	8,7	2,0	3,3	4,55	
IE Irska	3,8	4,7	7,4	7,7	7,6	28,2	11,9	12,9	9,1	3,1	3,5	5,12	
IT Italija	10,8	5,5	8,7	7,7	9,2	15,3	11,2	10,8	10,2	3,2	7,4	4,87	
NL Nizozemska	2,6	2,9	4,4	8,5	9,2	22,6	14,8	16,6	13,2	2,9	2,3	5,47	
NO Norveška	4,6	3,4	5,6	10,1	9,0	36,8	11,7	8,8	5,9	2,2	1,8	4,82	
PL Poljska	3,8	2,2	4,4	5,1	6,1	20,1	11,0	16,0	12,3	5,9	12,9	6,11	
RS Srbija	20,0	3,8	5,3	5,8	4,9	16,0	5,4	6,4	6,4	2,8	23,2	5,17	
SI Slovenija	3,3	2,1	3,9	6,2	8,8	24,6	9,5	12,6	15,3	4,8	8,9	5,87	
Skupaj	7,6	4,4	6,6	8,1	8,4	22,7	10,4	11,5	9,9	3,6	6,8	5,12	

B38 Kaj menite, v kolikšnem obsegu naj xx (Slovenija)dovoli priseljevanje ljudi s podobnim narodnostnim izvorom, kot ga ima večina prebivalcev Slovenije?

- 1 - mnogim naj dovoli priselitev
- 2 - nekaterim naj dovoli
- 3 - zelo redkim naj dovoli
- 4 - nikomur naj ne dovoli priselitve

Država	1	2	3	4
AT Avstrija	21,3	48,6	21,9	8,1
BE Belgija	24,6	58,2	14,4	2,8
BG Bolgarija	19,6	33,6	27,9	18,8
CH Švica	28,5	57,2	12,2	2,1
CY Ciper	9,3	37,5	48,4	4,8
CZ Češka	6,5	36,2	35,6	21,7
DE Nemčija	44,1	46,5	8,2	1,2
EE Estonija	24,9	50,3	20,9	3,9
FI Finska	21,1	53,9	23,7	1,3
FR Francija	22,8	57,0	15,3	4,8
GB Velika Britanija	23,0	55,0	17,5	4,4
HU Madžarska	20,9	28,3	30,3	20,5
IE Irska	30,6	48,7	15,1	5,6
IT Italija	19,9	39,9	29,2	11,0
NL Nizozemska	18,2	54,6	23,2	4,0
NO Norveška	34,1	52,3	13,3	0,4
PL Poljska	11,8	47,6	29,1	11,5
RS Srbija	38,1	30,5	18,3	13,1
SI Slovenija	19,7	58,3	17,5	4,5
Skupaj	23,6	46,7	21,6	8,0

B39 Kaj pa ljudem z drugačnim narodnostnim izvorom, kot ga ima večina prebivalcev xx (Slovenije)?

- 1 - mnogim naj dovoli priselitev
- 2 - nekaterim naj dovoli
- 3 - zelo redkim naj dovoli
- 4 - nikomur naj ne dovoli priselitve

Država	1	2	3	4
AT Avstrija	8,9	34,3	40,9	15,9
BE Belgija	16,5	54,3	21,1	8,1
BG Bolgarija	6,0	27,0	30,7	36,3
CH Švica	17,1	52,2	26,2	4,5
CY Ciper	3,4	16,8	67,1	12,8
CZ Češka	1,4	20,2	35,3	43,0
DE Nemčija	22,4	50,5	23,5	3,6
EE Estonija	6,8	41,0	37,7	14,4
FI Finska	11,2	37,9	43,6	7,3
FR Francija	16,9	50,8	21,8	10,5
GB Velika Britanija	19,8	54,1	20,1	6,0
HU Madžarska	2,4	13,5	42,2	41,9
IE Irska	24,2	46,2	21,2	8,4
IT Italija	13,8	35,6	35,0	15,6
NL Nizozemska	17,0	51,2	26,6	5,2
NO Norveška	29,2	52,9	16,8	1,1
PL Poljska	4,6	31,1	38,9	25,5
RS Srbija	20,4	29,7	26,9	23,1
SI Slovenija	9,3	46,4	32,0	12,2
Skupaj	13,6	39,6	30,9	15,9

B40 V kolikšnem obsegu naj xx (Slovenija) dovoli priseljevanje ljudi iz revnejših držav zunaj Evrope?

- 1 - mnogim naj dovoli priselitev
 2 - nekaterim naj dovoli
 3 - zelo redkim naj dovoli
 4 - nikomur naj ne dovoli priselitve

Država	1	2	3	4
AT Avstrija	9,1	29,7	40,6	20,7
BE Belgija	16,3	53,2	22,5	7,9
BG Bolgarija	5,5	24,4	30,3	39,8
CH Švica	16,1	49,8	29,1	5,0
CY Ciper	3,0	13,0	67,6	16,4
CZ Češka	2,1	19,6	36,1	42,2
DE Nemčija	20,9	47,2	26,5	5,5
EE Estonija	5,0	31,6	38,4	25,1
FI Finska	10,3	33,9	49,1	6,6
FR Francija	16,4	49,1	22,6	11,9
GB Velika Britanija	18,2	49,0	23,1	9,7
HU Madžarska	0,8	7,4	34,2	57,7
IE Irska	21,6	46,0	22,8	9,5
IT Italija	16,3	34,7	33,2	15,9
NL Nizozemska	13,3	46,7	29,7	10,4
NO Norveška	26,2	50,8	21,1	1,9
PL Poljska	6,3	34,0	39,7	20,0
RS Srbija	18,3	26,5	27,0	28,2
SI Slovenija	9,4	44,6	31,7	14,4
Skupaj	12,8	36,7	31,8	18,7

B41 Ali menite, da je na splošno dobro ali slabo za slovensko gospodarstvo, da prihajajo živet k nam priseljenci iz drugih držav?

	slabo za gospodarstvo										dobro za gospodarstvo		
	00	01	02	03	04	05	06	07	08	09	10		
Država	0	1	2	3	4	5	6	7	8	9	10	\bar{x}	
AT Avstrija	5,7	3,4	5,0	8,1	8,3	22,0	14,0	13,7	10,8	3,7	5,2	5,33	
BE Belgija	3,6	1,7	5,8	9,2	7,0	26,2	14,6	18,6	9,7	2,3	1,4	5,30	
BG Bolgarija	10,8	8,7	9,4	11,1	11,2	22,3	8,2	8,4	3,9	3,2	2,9	4,13	
CH Švica	0,9	1,3	2,9	5,3	7,5	20,3	12,5	20,5	19,3	5,0	4,5	6,18	
CY Ciper	9,3	5,4	11,5	12,8	9,9	27,7	8,8	7,2	4,5	0,9	2,0	4,12	
CZ Češka	8,9	7,8	9,0	10,7	10,8	19,4	13,2	12,1	5,1	1,8	1,3	4,31	
DE Nemčija	2,5	1,9	3,6	5,5	6,1	20,1	10,8	18,7	17,7	6,6	6,6	6,13	
EE Estonija	6,7	3,5	6,1	11,0	9,5	26,3	12,6	11,1	8,0	2,5	2,7	4,85	
FI Finska	2,5	2,6	4,6	7,6	8,4	17,6	13,0	20,6	16,1	4,8	2,0	5,72	
FR Francija	6,4	2,7	7,7	7,8	9,2	24,7	11,1	13,5	10,0	3,4	3,7	5,09	
GB Velika Britanija	3,4	2,4	3,8	5,1	7,1	21,2	11,5	16,2	16,5	7,2	5,7	5,96	
HU Madžarska	13,2	6,8	12,7	15,1	13,1	21,1	8,0	5,1	3,5	0,6	0,8	3,60	
IE Irska	2,8	2,5	3,1	5,6	6,0	17,5	11,7	18,0	19,7	6,1	6,9	6,16	
IT Italija	10,2	3,9	8,6	10,0	9,1	18,2	14,3	12,2	7,2	2,4	3,8	4,67	
NL Nizozemska	1,2	1,8	3,9	6,1	9,9	24,9	17,9	22,7	9,4	1,3	0,9	5,55	
NO Norveška	1,8	1,1	4,0	5,4	7,5	24,2	13,4	21,5	13,7	4,1	3,2	5,86	
PL Poljska	4,1	2,1	4,3	6,3	6,8	24,7	13,6	15,3	12,6	3,8	6,3	5,67	
RS Srbija	22,1	5,4	7,1	8,5	7,7	24,7	6,3	6,3	3,8	0,9	7,4	3,93	
SI Slovenija	9,7	5,3	9,8	12,4	9,9	20,1	8,3	10,3	8,7	3,0	2,6	4,46	
Skupaj	6,6	3,7	6,3	8,4	8,6	21,9	12,0	14,5	10,7	3,5	3,8	5,14	

B42 Ali menite, da je kulturno življenje v xx (Sloveniji) zaradi priseljencev na splošno ogroženo ali obogateno?

	kulturno življenje je ogroženo										kulturno življenje je obogateno			
	00	01	02	03	04	05	06	07	08	09	10			
Država			0	1	2	3	4	5	6	7	8	9	10	\bar{x}
AT Avstrija			6,6	4,4	8,3	12,5	12,0	19,7	8,6	10,3	8,5	3,7	5,5	4,84
BE Belgija			2,1	1,7	3,8	6,7	6,2	16,8	13,5	21,0	18,6	5,6	4,0	6,06
BG Bolgarija			10,7	10,5	9,3	11,3	10,6	22,8	8,2	6,7	4,5	2,5	3,0	4,04
CH Švica			0,8	1,7	3,5	6,8	7,4	16,2	11,5	19,8	19,8	6,2	6,4	6,25
CY Ciper			7,9	4,1	11,9	13,4	11,8	20,1	11,9	10,4	5,7	0,8	2,0	4,33
CZ Češka			10,1	8,7	12,7	16,8	13,3	18,5	9,9	6,1	2,2	1,0	0,9	3,67
DE Nemčija			3,0	2,4	5,0	6,8	7,0	16,7	10,9	16,5	15,6	7,9	8,1	6,02
EE Estonija			5,1	3,0	7,4	9,7	7,6	25,0	12,4	12,6	10,0	3,3	3,8	5,13
FI Finska			0,8	0,9	2,4	3,7	3,1	10,8	9,8	21,6	25,6	13,8	7,6	6,98
FR Francija			6,1	2,8	6,1	6,6	7,8	18,1	11,3	14,4	14,2	6,1	6,5	5,59
GB Velika Britanija			4,3	2,6	4,9	6,6	7,4	15,8	10,3	16,6	14,4	7,3	9,8	5,98
HU Madžarska			12,6	5,4	11,5	12,9	13,3	21,8	10,0	6,5	3,1	1,2	1,7	3,88
IE Irska			1,9	1,8	4,9	5,6	6,9	15,9	10,0	18,8	19,5	6,9	7,7	6,23
IT Italija			10,4	4,4	8,4	10,9	8,6	15,8	12,7	12,1	9,0	2,9	4,8	4,74
NL Nizozemska			0,7	1,6	2,5	5,3	6,7	14,8	14,6	24,9	20,1	5,6	3,2	6,29
NO Norveška			1,2	1,8	3,2	5,2	7,1	19,2	10,1	19,1	16,2	9,0	8,0	6,32
PL Poljska			4,1	2,0	5,4	6,5	6,6	25,0	13,4	14,0	12,0	3,8	7,3	5,65
RS Srbija			17,2	3,6	5,9	6,6	6,5	27,3	6,0	6,6	5,9	2,7	11,7	4,68
SI Slovenija			8,1	4,2	9,3	10,4	9,6	24,4	9,2	9,4	9,3	2,7	3,6	4,69
Skupaj			6,1	3,6	6,6	8,7	8,4	18,9	10,7	14,0	12,3	5,0	5,7	5,33

B43 Ali menite, da je xx (Slovenija) zaradi priseljencev iz drugih držav postala slabša ali boljša dežela za bivanje?

	slabša dežela za bivanje										boljša dežela za bivanje		\bar{x}
	00	01	02	03	04	05	06	07	08	09	10		
Država	0	1	2	3	4	5	6	7	8	9	10	\bar{x}	
AT Avstrija	7,3	4,2	9,4	13,6	11,8	29,6	8,0	5,7	5,9	1,4	3,0	4,38	
BE Belgija	2,4	1,9	4,9	7,7	9,9	32,9	13,8	13,6	9,1	2,3	1,4	5,25	
BG Bolgarija	11,5	8,7	10,9	11,1	11,5	25,1	7,0	6,3	3,7	2,1	2,1	3,91	
CH Švica	0,8	0,9	3,6	5,1	7,5	38,7	12,1	14,3	10,9	3,1	2,9	5,64	
CY Ciper	7,4	4,0	11,0	12,8	10,4	24,6	10,6	11,3	5,2	0,4	2,2	4,39	
CZ Češka	9,1	9,1	13,1	15,3	14,1	20,4	8,1	6,1	3,2	0,6	1,1	3,72	
DE Nemčija	3,6	2,2	4,6	8,3	8,9	31,5	10,0	12,6	11,0	4,1	3,2	5,35	
EE Estonija	6,1	4,3	8,5	10,8	11,6	34,5	9,9	8,0	4,1	0,9	1,4	4,43	
FI Finska	1,9	2,2	4,4	5,6	9,5	26,5	12,7	17,6	13,7	4,0	1,9	5,63	
FR Francija	4,0	2,8	6,4	6,8	9,2	35,9	10,7	10,7	8,3	2,0	3,2	5,08	
GB Velika Britanija	4,0	2,7	5,1	6,5	6,7	21,8	10,7	15,0	14,5	6,0	7,0	5,78	
HU Madžarska	8,3	4,5	10,2	15,2	16,9	27,0	9,2	5,1	2,6	0,7	0,3	3,94	
IE Irska	1,7	1,8	3,7	4,7	5,4	17,6	11,6	16,7	22,4	7,4	7,1	6,35	
IT Italija	12,0	5,6	9,8	11,8	10,8	21,0	13,0	7,9	5,0	1,2	1,8	4,12	
NL Nizozemska	0,6	1,0	2,2	5,4	10,0	31,2	16,5	18,7	10,1	2,8	1,5	5,68	
NO Norveška	1,5	1,1	2,2	6,1	6,9	30,7	11,2	16,4	13,8	5,1	5,0	5,93	
PL Poljska	2,5	1,8	3,6	7,1	7,1	32,2	12,6	13,1	10,2	3,6	6,1	5,63	
RS Srbija	17,1	4,0	6,1	7,1	7,3	27,9	5,0	7,2	6,1	2,0	10,1	4,55	
SI Slovenija	8,1	5,0	8,4	12,1	9,8	32,1	6,8	8,2	5,3	2,1	2,1	4,38	
Skupaj	6,0	3,7	6,8	9,2	9,8	28,0	10,5	11,1	8,8	2,8	3,4	4,93	

O SREČI, SOCIALNIH STIKIH...

C1 V celoti gledano, kako srečni bi rekli, da ste? Izberite ustrezno vrednost na lestvici od 0 do 10.

	zelo nesrečen_na										zelo srečen_na	
	00	01	02	03	04	05	06	07	08	09	10	
Država	0	1	2	3	4	5	6	7	8	9	10	\bar{x}
AT Avstrija	0,1	0,1	0,7	1,3	2,3	4,9	5,7	16,9	32,4	19,9	15,6	7,87
BE Belgija	0,2	0,1	0,7	0,7	1,5	4,0	4,4	19,6	40,1	20,4	8,4	7,81
BG Bolgarija	3,1	3,1	5,4	7,6	10,9	19,7	13,4	13,6	12,7	4,6	6,1	5,58
CH Švica	0,1	0,1	0,6	1,0	1,2	2,9	4,9	11,8	32,4	28,0	17,2	8,18
CY Ciper	0,5	0,3	1,5	1,8	1,5	10,3	6,0	19,5	31,6	15,7	11,3	7,46
CZ Češka	0,0	0,3	1,1	2,8	4,2	10,5	11,8	24,1	26,9	12,1	6,2	7,06
DE Nemčija	0,3	0,2	0,7	1,6	2,0	5,4	5,9	16,4	30,6	23,8	13,2	7,82
EE Estonija	0,4	0,3	0,6	2,2	2,8	11,3	9,3	20,2	27,0	15,9	10,1	7,33
FI Finska	0,1	0,1	0,6	0,9	0,7	2,2	3,5	11,5	36,0	34,1	10,4	8,18
FR Francija	0,1	0,1	0,8	1,7	2,2	10,6	9,0	21,1	31,1	13,9	9,2	7,37
GB Velika Britanija	0,6	0,5	1,0	2,1	2,2	6,3	6,0	17,2	29,9	20,6	13,5	7,65
HU Madžarska	0,8	0,9	1,7	4,3	5,5	11,8	16,1	21,0	22,1	8,1	7,8	6,69
IE Irska	0,2	0,1	0,6	1,1	1,9	6,1	6,5	19,1	32,0	19,7	12,7	7,75
IT Italija	0,9	0,5	1,8	2,2	3,7	6,7	13,7	25,3	28,9	8,9	7,4	7,03
NL Nizozemska	0,1	0,1	0,3	0,4	0,7	1,4	3,7	18,0	43,7	24,3	7,4	8,02
NO Norveška	0,1	0,2	0,3	1,0	1,6	4,3	5,3	16,7	31,6	23,4	15,6	7,99
PL Poljska	0,3	0,5	1,1	2,0	3,6	10,7	11,3	20,3	24,2	13,8	12,1	7,26
RS Srbija	2,6	1,0	2,3	3,1	4,7	14,2	9,5	13,1	19,5	11,2	18,9	6,99
SI Slovenija	0,5	0,2	0,5	1,6	1,5	9,9	7,8	16,8	29,5	17,7	14,1	7,62
Skupaj	0,6	0,5	1,2	2,1	3,1	8,1	8,3	18,2	29,3	17,3	11,3	7,42

C2 Ocenite, kako pogosto se iz družabnih razlogov dobivate s prijatelji, sorodniki ali kolegi z dela?

- 1 - nikoli
 2 - manj kot enkrat na mesec
 3 - enkrat na mesec
 4 - nekajkrat na mesec
 5 - enkrat na teden
 6 - večkrat na teden
 7 - vsak dan

Država	1	2	3	4	5	6	7
AT Avstrija	0,8	3,9	6,8	22,4	21,8	35,4	8,9
BE Belgija	1,0	5,1	6,1	19,1	18,3	34,9	15,6
BG Bolgarija	2,1	14,9	9,8	20,5	12,1	19,8	20,8
CH Švica	0,5	3,1	6,7	18,0	21,3	37,5	12,9
CY Ciper	1,8	15,7	13,8	26,9	18,3	14,2	9,2
CZ Češka	0,5	9,6	10,4	27,9	18,8	22,2	10,5
DE Nemčija	1,2	5,7	8,2	25,1	19,8	31,0	8,9
EE Estonija	1,5	15,2	16,5	23,3	20,0	17,5	6,0
FI Finska	0,2	5,2	8,5	20,9	23,9	31,0	10,3
FR Francija	1,0	3,0	8,0	19,8	17,9	32,8	17,5
GB Velika Britanija	2,1	8,0	11,4	16,4	22,8	26,6	12,6
HU Madžarska	9,2	30,6	16,2	22,7	10,5	8,7	2,1
IE Irska	2,1	11,7	15,0	11,7	24,8	24,4	10,3
IT Italija	3,7	8,3	6,6	21,1	19,6	27,8	12,9
NL Nizozemska	0,2	2,9	3,9	18,3	14,4	41,5	18,7
NO Norveška	0,1	1,7	4,8	14,7	11,8	36,8	30,1
PL Poljska	3,0	18,1	17,0	30,5	14,9	12,3	4,2
RS Srbija	1,7	8,6	7,4	17,5	11,7	23,8	29,4
SI Slovenija	2,1	8,5	12,9	23,2	19,7	23,9	9,8
Skupaj	1,8	9,2	9,8	20,9	18,3	26,8	13,2

C3 S koliko ljudmi, če sploh s kom, se lahko pogovarjate o osebnih in intimnih stvareh?

- 0 - nič
 1 - 1
 2 - 2
 3 - 3
 4 - 4 do 6
 5 - 7 do 9
 6 - 10 in več

Država	0	1	2	3	4	5	6
AT Avstrija	1,8	10,7	19,8	26,5	30,3	5,6	5,3
BE Belgija	2,6	10,4	16,5	25,5	32,8	6,2	6,0
BG Bolgarija	16,4	28,0	29,0	16,0	9,0	0,9	0,7
CH Švica	1,8	7,0	13,5	24,0	36,5	10,0	7,2
CY Ciper	7,4	21,4	30,9	24,7	12,7	1,5	1,4
CZ Češka	10,5	21,5	28,3	22,9	13,4	1,6	1,8
DE Nemčija	1,0	5,1	12,8	20,5	42,8	10,3	7,6
EE Estonija	6,6	22,6	26,3	22,3	17,7	2,7	1,7
FI Finska	1,9	10,7	15,8	30,7	31,4	6,1	3,4
FR Francija	6,9	15,7	22,9	22,5	23,0	4,8	4,3
GB Velika Britanija	2,8	12,7	15,2	23,0	33,4	6,9	6,0
HU Madžarska	3,9	25,3	33,3	18,7	14,2	3,5	1,1
IE Irska	2,2	14,7	21,6	24,7	27,3	6,2	3,4
IT Italija	10,5	24,7	28,4	18,2	14,5	2,0	1,6
NL Nizozemska	1,3	5,0	14,2	21,4	41,1	9,2	7,7
NO Norveška	2,1	11,0	15,2	21,9	33,6	8,4	7,7
PL Poljska	4,9	13,6	24,2	22,1	26,6	3,3	5,3
RS Srbija	9,3	24,7	25,9	20,3	15,0	2,4	2,5
SI Slovenija	3,7	18,9	18,8	26,0	25,8	3,5	3,3
Skupaj	5,3	16,1	21,7	22,6	25,3	5,0	4,1

C4 Če se primerjate z drugimi ljudmi vaše starosti, kako pogosto bi zase rekli, da se udeležujete različnih družabnih srečanj?

- 1 - precej manj kot večina drugih
- 2 - manj kot večina drugih
- 3 - približno enako
- 4 - več kot večina drugih
- 5 - precej več kot večina drugih

Država	1	2	3	4	5
AT Avstrija	6,7	24,4	48,2	16,5	4,2
BE Belgija	13,0	32,0	35,7	15,9	3,4
BG Bolgarija	13,0	19,8	45,1	11,4	10,7
CH Švica	7,6	32,4	42,4	14,6	3,0
CY Ciper	16,3	29,9	42,3	9,4	2,1
CZ Češka	10,5	21,9	55,4	10,0	2,2
DE Nemčija	9,4	30,1	39,7	18,3	2,5
EE Estonija	13,2	36,5	35,3	12,9	2,1
FI Finska	9,4	31,9	37,9	16,9	3,8
FR Francija	3,3	20,8	58,9	13,7	3,4
GB Velika Britanija	11,3	31,4	37,0	17,6	2,7
HU Madžarska	16,3	28,9	44,4	9,2	1,2
IE Irska	9,8	26,9	45,9	14,8	2,6
IT Italija	5,5	17,0	68,6	7,9	0,9
NL Nizozemska	7,6	27,7	42,9	19,2	2,5
NO Norveška	4,9	22,5	53,4	16,4	2,8
PL Poljska	12,0	27,8	50,3	8,3	1,7
RS Srbija	11,5	24,2	41,6	18,3	4,4
SI Slovenija	12,9	28,3	40,9	15,2	2,6
Skupaj	9,9	26,6	46,3	14,1	3,1

C5 Ste bili vi ali kdo od članov vašega gospodinjstva v zadnjih petih letih žrtev vloma ali fizičnega napada?

1 - da

2 - ne

Država	1	2
AT Avstrija	6,8	93,2
BE Belgija	22,2	77,8
BG Bolgarija	9,2	90,8
CH Švica	16,5	83,5
CY Ciper	15,1	84,9
CZ Češka	9,6	90,4
DE Nemčija	11,6	88,4
EE Estonija	12,9	87,1
FI Finska	23,9	76,1
FR Francija	21,2	78,8
GB Velika Britanija	16,7	83,3
HU Madžarska	3,0	97,0
IE Irska	14,3	85,7
IT Italija	13,6	86,4
NL Nizozemska	15,1	84,9
NO Norveška	15,5	84,5
PL Poljska	6,0	94,0
RS Srbija	11,1	88,9
SI Slovenija	11,3	88,7
Skupaj	13,3	86,7

C6 Kako varno se počutite (bi se počutili), kadar zvečer hodite (ali bi hodili) sami po vaši soseski?

- 1 - zelo varno
 2 - varno
 3 - ogroženo
 4 - zelo ogroženo

Država	1	2	3	4
AT Avstrija	38,2	44,7	14,9	2,2
BE Belgija	22,9	60,3	15,0	1,8
BG Bolgarija	5,2	42,2	37,6	15,0
CH Švica	48,5	42,3	8,1	1,1
CY Ciper	27,5	49,4	19,5	3,6
CZ Češka	12,7	69,1	16,5	1,7
DE Nemčija	28,3	48,5	18,3	4,8
EE Estonija	25,2	59,3	14,0	1,5
FI Finska	46,2	46,4	6,6	0,8
FR Francija	37,9	39,7	15,4	6,9
GB Velika Britanija	28,5	48,6	16,8	6,2
HU Madžarska	10,4	68,1	19,4	2,1
IE Irska	32,9	46,0	16,6	4,6
IT Italija	14,0	56,2	22,9	6,9
NL Nizozemska	24,4	62,8	11,4	1,5
NO Norveška	64,0	30,7	4,3	1,0
PL Poljska	30,1	59,8	9,3	0,8
RS Srbija	30,3	50,2	16,1	3,4
SI Slovenija	40,8	52,9	5,8	0,5
Skupaj	28,6	51,6	15,9	3,8

C7 Kako bi na splošno ocenili vaše zdravje? Bi rekli, da je...

- 1 - zelo dobro
- 2 - dobro
- 3 - zadovoljivo
- 4 - slabo
- 5 - zelo slabo

Država	1	2	3	4	5
AT Avstrija	33,3	41,9	20,1	4,1	0,5
BE Belgija	21,8	54,6	18,8	4,1	0,8
BG Bolgarija	15,8	41,6	31,0	8,9	2,7
CH Švica	37,1	47,4	12,8	2,5	0,3
CY Ciper	40,8	34,4	19,8	4,0	1,0
CZ Češka	26,1	42,7	24,1	6,5	0,6
DE Nemčija	17,0	45,5	28,3	7,8	1,5
EE Estonija	10,5	41,0	37,3	9,3	1,9
FI Finska	21,7	46,5	27,6	3,8	0,5
FR Francija	17,6	43,0	31,3	6,8	1,3
GB Velika Britanija	29,0	42,6	20,9	5,8	1,6
HU Madžarska	17,2	45,3	28,2	6,8	2,5
IE Irska	39,8	41,1	15,4	3,2	0,6
IT Italija	22,3	45,4	26,2	4,9	1,3
NL Nizozemska	18,4	53,8	23,3	3,9	0,6
NO Norveška	32,8	43,9	17,9	4,5	0,9
PL Poljska	26,1	40,5	25,4	6,7	1,3
RS Srbija	21,6	31,3	32,2	11,3	3,6
SI Slovenija	21,4	43,5	27,0	6,8	1,4
Skupaj	24,2	43,5	24,9	6,0	1,3

C8 Ali vas pri vaših vsakdanjih opravilih kakorkoli ovira kakšna kronična bolezen, invalidnost ali psihična težava? Če da, koliko vas ovira?

- 1 - da, precej
2 - da, do neke mere
3 - ne

Država	1	2	3
AT Avstrija	4,1	17,4	78,5
BE Belgija	7,0	16,6	76,3
BG Bolgarija	3,5	13,9	82,6
CH Švica	3,6	16,2	80,2
CY Ciper	4,3	16,6	79,0
CZ Češka	4,1	24,5	71,4
DE Nemčija	7,3	25,7	67,1
EE Estonija	8,5	23,1	68,5
FI Finska	7,9	26,6	65,5
FR Francija	7,9	18,1	74,0
GB Velika Britanija	8,9	17,5	73,7
HU Madžarska	4,3	16,6	79,1
IE Irska	4,6	14,4	81,0
IT Italija	2,2	12,1	85,7
NL Nizozemska	6,4	22,0	71,6
NO Norveška	5,6	21,7	72,7
PL Poljska	5,7	19,3	75,0
RS Srbija	5,9	17,0	77,2
SI Slovenija	8,0	22,6	69,5
Skupaj	5,7	18,9	75,4

Ljudje lahko občutijo različno močno navezanost na državo, v kateri živijo, in na Evropo.

C9 Koliko se čutite čustveno navezani na xx (Slovenijo)?

Prosimo, ocenite s pomočjo lestvice od 0 do 10, kjer 0 pomeni,

da sploh niste čustveno navezani, 10 pa da ste zelo čustveno navezani.

sploh nisem čustveno navezan_a											zelo sem čustveno navezan_a		
	00	01	02	03	04	05	06	07	08	09	10		
Država	0	1	2	3	4	5	6	7	8	9	10	\bar{x}	
AT Avstrija	0,5	0,3	0,6	1,4	1,6	6,3	4,5	11,5	22,4	17,5	33,3	8,22	
BE Belgija	1,4	1,1	2,3	3,8	4,0	10,5	9,9	21,2	27,8	9,7	8,4	6,87	
BG Bolgarija	0,5	0,5	1,5	3,2	3,0	9,6	7,5	14,3	15,3	14,5	30,2	7,73	
CH Švica	0,3	0,1	1,5	1,9	2,0	4,6	5,3	16,0	26,7	19,8	21,9	7,93	
CY Ciper	0,6	0,4	0,5	1,5	2,0	5,2	4,5	8,7	14,4	11,7	50,3	8,53	
CZ Češka	0,7	0,3	0,8	1,5	2,2	7,0	8,2	17,4	21,9	17,6	22,3	7,79	
DE Nemčija	1,1	0,8	1,9	3,1	3,3	7,4	8,0	14,9	25,0	14,2	20,4	7,48	
EE Estonija	1,2	0,3	1,3	2,0	2,2	8,9	5,3	12,0	19,4	16,4	31,0	7,91	
FI Finska	0,1	0,1	0,6	0,9	0,7	2,7	2,9	9,4	21,9	27,3	33,6	8,59	
FR Francija	0,6	0,5	1,3	1,5	2,0	6,8	5,6	14,4	26,0	17,4	23,9	7,87	
GB Velika Britanija	2,9	1,9	3,1	4,1	4,3	9,5	9,6	15,6	21,1	11,4	16,6	6,89	
HU Madžarska	0,2	1,4	1,8	3,6	3,1	6,5	6,9	12,2	17,8	9,9	36,6	7,85	
IE Irska	0,6	0,5	0,9	2,1	2,8	4,7	6,2	14,2	24,3	17,4	26,3	7,94	
IT Italija	0,6	0,3	0,7	1,2	1,4	4,6	7,5	15,2	25,4	13,8	29,4	8,06	
NL Nizozemska	1,4	0,4	2,0	3,5	3,2	7,6	10,3	23,2	30,5	12,0	5,9	7,01	
NO Norveška	0,2	0,3	0,9	1,7	0,8	3,7	5,2	11,8	22,1	20,0	33,3	8,33	
PL Poljska	0,5	0,2	0,8	1,0	2,0	6,6	5,4	11,4	17,8	14,9	39,4	8,29	
RS Srbija	5,6	1,2	1,9	2,9	2,9	8,9	4,2	8,2	13,2	8,7	42,2	7,59	
SI Slovenija	2,1	1,0	1,6	2,5	2,9	9,5	5,7	11,8	18,8	14,5	29,5	7,64	
Skupaj	1,1	0,6	1,4	2,3	2,5	6,9	6,6	14,1	22,0	15,2	27,3	7,79	

C10 In koliko se čutite čustveno navezani na Evropo?

sploh nisem										zelo sem	
čustveno navezan_a										čustveno navezan_a	
00	01	02	03	04	05	06	07	08	09	10	

Država	0	1	2	3	4	5	6	7	8	9	10	\bar{x}
AT Avstrija	2,7	1,6	3,2	5,4	6,7	15,5	14,1	17,4	16,1	7,0	10,3	6,30
BE Belgija	2,8	2,3	3,6	5,7	6,6	16,1	16,2	20,2	16,4	5,3	4,8	5,99
BG Bolgarija	7,0	4,9	7,3	10,3	8,8	22,1	9,3	11,2	8,9	4,7	5,5	4,99
CH Švica	2,7	1,6	3,9	6,4	6,0	15,9	15,4	20,0	18,1	5,9	4,1	6,03
CY Ciper	7,1	2,1	5,4	8,6	9,8	25,4	12,2	13,1	10,4	2,8	3,2	5,11
CZ Češka	1,5	1,1	3,2	4,4	5,5	15,3	14,4	16,9	18,0	10,6	9,0	6,53
DE Nemčija	2,8	1,0	2,9	4,9	5,8	14,8	13,3	16,3	19,9	8,9	9,5	6,46
EE Estonija	8,0	2,9	5,4	8,0	8,4	19,5	13,2	12,1	12,4	4,7	5,5	5,29
FI Finska	2,0	1,6	2,7	3,6	5,0	11,9	13,3	23,8	22,7	9,9	3,7	6,51
FR Francija	4,6	1,5	4,9	4,2	6,0	17,2	13,4	16,8	17,2	7,3	6,8	6,03
GB Velika Britanija	12,9	4,0	7,6	8,4	9,4	15,1	11,8	14,3	9,5	3,9	3,1	4,70
HU Madžarska	0,8	2,0	3,8	3,8	4,1	11,3	11,0	14,4	15,9	9,9	23,0	7,07
IE Irska	4,0	2,9	4,2	6,7	7,5	18,5	14,8	15,0	15,4	6,9	4,1	5,74
IT Italija	5,9	2,4	4,7	5,9	6,6	15,1	18,1	18,8	13,1	4,0	5,4	5,66
NL Nizozemska	3,5	1,3	4,3	5,7	7,3	14,9	22,3	22,1	14,6	2,8	1,1	5,73
NO Norveška	1,5	0,7	2,6	3,7	3,9	16,3	15,6	19,1	18,1	8,1	10,4	6,63
PL Poljska	2,0	1,6	2,2	2,2	4,9	16,9	11,8	17,7	17,7	6,8	16,2	6,76
RS Srbija	25,2	4,3	7,2	7,6	7,0	17,2	6,1	6,9	7,7	3,3	7,4	4,07
SI Slovenija	6,2	2,5	4,7	7,1	6,3	19,7	11,3	12,6	14,6	7,7	7,3	5,72
Skupaj	5,5	2,3	4,4	5,9	6,6	16,4	13,6	16,3	15,1	6,4	7,4	5,86

C11 Ste pripadnik_ca kakšne religije ali veroizpovedi?

1 - da

2 - ne

Država	1	2
AT Avstrija	76,4	23,6
BE Belgija	46,0	54,0
BG Bolgarija	78,7	21,3
CH Švica	57,4	42,6
CY Ciper	95,3	4,7
CZ Češka	19,8	80,2
DE Nemčija	56,8	43,2
EE Estonija	27,0	73,0
FI Finska	56,0	44,0
FR Francija	52,9	47,1
GB Velika Britanija	46,0	54,0
HU Madžarska	49,6	50,4
IE Irska	67,8	32,2
IT Italija	79,1	20,9
NL Nizozemska	31,3	68,7
NO Norveška	45,4	54,6
PL Poljska	87,2	12,8
RS Srbija	83,3	16,7
SI Slovenija	56,9	43,1
Skupaj	58,0	42,0

C12 Katere?

- 1 - rimokatoliške
- 2 - protestantske
- 3 - pravoslavne
- 4 - druge krščanske
- 5 - judovske
- 6 - muslimanske
- 7 - vzhodnjaške (hinduizem, budizem)
- 8 - druge nekrščanske

Država	1	2	3	4	5	6	7	8
AT Avstrija	81,9	6,6	2,5	1,4	0,3	6,8	0,4	0,1
BE Belgija	74,6	2,8	2,7	1,7	0,5	14,9	1,4	1,4
BG Bolgarija	0,9	1,2	80,4	0,7	0,0	16,7	0,0	0,1
CH Švica	47,5	33,9	4,3	1,9	0,3	9,0	1,7	1,4
CY Ciper	0,5	0,1	98,4	0,1	0,1	0,3	0,0	0,4
CZ Češka	87,0	4,8	0,9	4,1	0,4	0,0	0,6	2,2
DE Nemčija	39,1	47,2	1,6	3,7	0,0	5,9	1,6	0,9
EE Estonija	2,0	31,3	57,4	4,9	0,4	0,0	2,0	2,1
FI Finska	0,3	93,6	2,1	2,2	0,1	1,0	0,4	0,3
FR Francija	80,4	3,7	0,3	1,8	1,1	10,6	1,0	1,0
GB Velika Britanija	22,9	57,6	1,9	3,8	0,0	6,8	5,3	1,7
HU Madžarska	75,4	23,7	0,1	0,7	0,0	0,0	0,0	0,0
IE Irska	89,5	4,0	0,7	3,1	0,1	1,5	0,2	0,8
IT Italija	92,5	/	1,9	1,1	0,1	3,3	0,9	0,2
NL Nizozemska	36,5	41,7	0,8	5,6	0,2	12,2	1,9	1,2
NO Norveška	3,3	86,4	1,4	1,7	0,0	3,9	2,4	0,8
PL Poljska	98,3	0,4	0,6	0,7	0,0	0,0	0,0	0,0
RS Srbija	4,6	1,0	91,9	0,3	0,0	2,1	0,1	0,0
SI Slovenija	86,8	1,5	3,9	1,1	0,1	6,2	0,0	0,4
Skupaj	51,9	18,7	20,3	1,8	0,2	5,5	0,9	0,6

C13 Ali ste se v preteklosti čutili pripadnika kakšne religije ali verske skupnosti?

1 - da

2 - ne

Država	1	2
AT Avstrija	55,5	44,5
BE Belgija	34,7	65,3
BG Bolgarija	6,9	93,1
CH Švica	45,6	54,4
CY Ciper	36,8	63,2
CZ Češka	4,0	96,0
DE Nemčija	38,0	62,0
EE Estonija	5,0	95,0
FI Finska	30,1	69,9
FR Francija	26,9	73,1
GB Velika Britanija	28,5	71,5
HU Madžarska	5,0	95,0
IE Irska	50,7	49,3
IT Italija	24,1	75,9
NL Nizozemska	35,9	64,1
NO Norveška	31,9	68,1
PL Poljska	43,7	56,3
RS Srbija	16,6	83,4
SI Slovenija	16,0	84,0
Skupaj	25,2	74,8

C14 Katere?

- 1 - rimokatoliške
- 2 - protestantske
- 3 - pravoslavne
- 4 - druge krščanske
- 5 - judovske
- 6 - muslimanske
- 7 - vzhodnjaške (hinduizem, budizem)
- 8 - druge nekrščanske

Država	1	2	3	4	5	6	7	8
AT Avstrija	86,7	7,4	0,3	0,3	0,0	4,6	0,6	0,0
BE Belgija	92,4	1,2	0,3	1,2	0,3	2,1	1,2	1,2
BG Bolgarija	0,0	0,0	73,5	0,0	0,0	26,5	0,0	0,0
CH Švica	56,4	37,8	1,0	1,7	0,3	0,7	1,7	0,3
CY Ciper	0,0	0,0	100,0	0,0	0,0	0,0	0,0	0,0
CZ Češka	79,7	0,0	0,0	9,5	2,7	0,0	1,4	6,8
DE Nemčija	37,0	56,8	1,3	1,6	0,0	3,1	0,3	0,0
EE Estonija	4,3	40,0	30,0	14,3	0,0	1,4	0,0	10,0
FI Finska	1,3	91,4	3,0	2,1	0,0	1,3	0,0	0,9
FR Francija	90,5	2,4	0,8	0,8	0,0	2,4	2,8	0,4
GB Velika Britanija	24,6	67,5	0,0	3,3	0,0	0,0	1,5	3,3
HU Madžarska	70,0	27,5	0,0	2,5	0,0	0,0	0,0	0,0
IE Irska	93,3	3,1	0,0	3,4	0,0	0,0	0,0	0,3
IT Italija	97,8	0,0	0,0	0,0	0,7	0,7	0,7	0,0
NL Nizozemska	61,1	35,3	0,0	1,2	0,2	1,0	1,0	0,2
NO Norveška	3,3	88,1	0,8	1,6	0,0	1,6	1,6	2,9
PL Poljska	98,9	0,0	0,0	1,1	0,0	0,0	0,0	0,0
RS Srbija	5,4	3,6	91,1	0,0	0,0	0,0	0,0	0,0
SI Slovenija	91,0	0,0	2,2	0,0	0,0	4,5	1,1	1,1
Skupaj	58,2	32,3	3,6	2,0	0,2	1,8	0,9	1,1

C15 Ne glede na to ali pripadate kateri od religij ali ne, prosimo, ocenite, koliko ste verni?

sploh nisem veren_na											zelo sem veren_na
	00	01	02	03	04	05	06	07	08	09	

Država	0	1	2	3	4	5	6	7	8	9	10	\bar{x}
AT Avstrija	13,3	3,4	7,1	7,8	6,1	17,1	10,7	13,2	11,4	3,0	6,8	4,94
BE Belgija	18,3	6,6	6,6	6,9	5,3	12,9	10,8	11,0	9,6	4,8	7,0	4,59
BG Bolgarija	8,5	8,5	11,9	11,7	9,6	21,3	7,2	9,1	5,9	2,6	3,7	4,27
CH Švica	14,6	6,2	8,0	7,6	6,5	13,7	10,7	11,8	11,0	4,0	5,9	4,69
CY Ciper	4,0	0,9	2,2	2,7	3,7	15,4	10,3	16,9	16,0	10,4	17,6	6,82
CZ Češka	42,1	12,6	8,3	6,6	4,3	8,0	5,0	6,6	4,1	1,6	0,7	2,37
DE Nemčija	20,7	5,8	7,7	8,6	6,2	14,6	9,3	11,3	8,8	3,1	3,9	4,16
EE Estonija	31,6	7,9	8,5	8,1	6,0	14,1	6,2	6,0	5,4	1,7	4,6	3,27
FI Finska	10,5	6,4	8,2	8,6	6,3	11,9	11,6	15,8	12,5	5,3	2,8	4,90
FR Francija	23,3	5,0	4,5	4,7	4,5	14,7	8,5	9,0	10,4	4,9	10,6	4,67
GB Velika Britanija	25,7	7,9	9,6	8,7	6,4	12,6	8,5	7,2	6,8	2,6	4,0	3,61
HU Madžarska	21,4	7,9	8,2	8,3	8,5	15,5	9,2	8,7	6,6	1,7	4,0	3,85
IE Irska	13,4	5,0	6,5	6,8	6,6	16,1	13,0	13,1	11,8	3,6	4,2	4,84
IT Italija	8,7	3,0	5,2	6,1	6,1	13,1	14,8	16,0	14,3	4,3	8,4	5,59
NL Nizozemska	25,0	7,0	8,0	6,7	6,0	10,1	9,9	11,0	10,0	3,7	2,8	3,94
NO Norveška	24,2	10,5	11,8	11,0	6,9	13,8	7,4	6,3	4,8	1,4	1,8	3,21
PL Poljska	5,8	2,2	3,5	5,3	4,9	16,6	12,6	15,4	15,9	6,7	11,1	6,10
RS Srbija	8,9	1,7	4,4	4,9	5,0	20,6	10,4	9,3	12,0	5,9	16,8	5,93
SI Slovenija	18,9	4,0	7,1	7,3	5,0	17,5	8,3	9,5	9,6	3,7	9,1	4,66
Skupaj	18,3	6,0	7,4	7,4	6,1	14,7	9,8	10,8	9,7	3,7	6,2	4,48

C16 Če odštejete posebne priložnosti kot so poroke ali pogrebi, kako pogosto obiskujete verske obrede?

- 1 - vsak dan
- 2 - več kot enkrat na teden
- 3 - enkrat na teden
- 4 - vsaj enkrat na mesec
- 5 - le ob posebnih verskih praznikih
- 6 - še redkeje
- 7 - nikoli

Država	1	2	3	4	5	6	7
AT Avstrija	0,4	1,4	8,9	13,6	27,5	20,7	27,5
BE Belgija	1,0	2,0	5,4	6,5	13,5	18,6	52,9
BG Bolgarija	1,8	2,1	5,5	7,3	41,1	22,1	20,2
CH Švica	0,8	1,2	5,8	8,8	24,5	21,4	37,4
CY Ciper	1,1	5,9	23,1	24,3	36,1	5,4	4,1
CZ Češka	0,2	1,0	4,4	4,3	14,4	13,6	62,2
DE Nemčija	0,3	1,7	5,3	10,1	20,1	18,9	43,6
EE Estonija	0,2	1,2	2,2	5,2	27,5	24,8	38,9
FI Finska	0,2	1,4	3,1	6,2	22,7	37,2	29,2
FR Francija	0,8	1,7	4,9	5,4	16,9	17,2	53,1
GB Velika Britanija	0,8	2,5	9,0	5,4	14,7	18,5	49,1
HU Madžarska	0,4	1,4	8,4	7,6	19,9	23,7	38,5
IE Irska	1,6	5,1	22,6	13,4	15,3	18,8	23,1
IT Italija	1,0	4,2	21,1	13,4	23,1	16,8	20,5
NL Nizozemska	0,1	2,6	7,4	4,4	12,0	12,2	61,4
NO Norveška	0,1	1,2	2,6	5,5	23,2	23,3	44,1
PL Poljska	0,5	4,4	41,1	20,3	20,7	6,6	6,3
RS Srbija	1,7	2,1	5,9	14,0	41,4	22,8	12,0
SI Slovenija	0,5	1,3	10,3	9,0	32,5	14,9	31,5
Skupaj	0,7	2,3	9,9	9,4	23,0	19,2	35,4

C17 Če odštejete udeležbo pri verskih obredih, kako pogosto sicer molite, če sploh molite?

- 1 - vsak dan
- 2 - več kot enkrat na teden
- 3 - enkrat na teden
- 4 - vsaj enkrat na mesec
- 5 - le ob posebnih verskih praznikih
- 6 - še redkeje
- 7 - nikoli

Država	1	2	3	4	5	6	7
AT Avstrija	17,6	13,2	8,1	7,5	7,3	18,2	28,1
BE Belgija	14,6	6,6	4,2	5,1	2,1	13,8	53,6
BG Bolgarija	10,1	4,9	7,6	7,0	21,5	24,4	24,4
CH Švica	20,1	7,7	7,1	7,4	3,5	18,0	36,2
CY Ciper	47,6	13,4	10,0	8,8	6,7	8,0	5,5
CZ Češka	3,5	2,8	2,9	2,7	6,0	13,4	68,8
DE Nemčija	16,5	7,8	5,1	5,9	2,2	19,9	42,5
EE Estonija	10,2	4,6	3,9	4,7	4,2	15,8	56,6
FI Finska	17,0	6,1	4,4	5,4	0,9	30,4	35,8
FR Francija	13,1	5,5	3,4	6,0	3,1	12,8	56,0
GB Velika Britanija	16,7	5,2	5,3	4,9	1,7	15,5	50,7
HU Madžarska	10,2	8,1	6,1	5,0	11,5	19,3	39,8
IE Irska	33,3	10,6	10,6	7,0	2,9	13,9	21,8
IT Italija	22,2	13,4	8,7	7,6	7,5	18,9	21,6
NL Nizozemska	19,0	3,4	2,6	2,8	1,2	9,1	61,9
NO Norveška	10,1	3,6	3,2	4,1	1,4	18,1	59,4
PL Poljska	30,5	15,8	12,2	9,8	12,6	6,9	12,2
RS Srbija	22,1	7,7	6,3	8,7	17,8	21,9	15,4
SI Slovenija	13,9	5,8	5,9	6,0	8,9	13,8	45,7
Skupaj	17,4	7,7	6,1	6,1	6,4	16,9	39,4

C18 Ali bi zase lahko rekli, da pripadate kakšni skupini, ki v naši državi trpi zaradi diskriminacije, neenakopravnosti?

1 - da

2 - ne

Država	1	2
AT Avstrija	6,1	93,9
BE Belgija	8,8	91,2
BG Bolgarija	7,0	93,0
CH Švica	5,4	94,6
CY Ciper	6,7	93,3
CZ Češka	3,6	96,4
DE Nemčija	7,1	92,9
EE Estonija	7,8	92,2
FI Finska	9,7	90,3
FR Francija	13,7	86,3
GB Velika Britanija	15,2	84,8
HU Madžarska	2,7	97,3
IE Irska	6,5	93,5
IT Italija	3,9	96,1
NL Nizozemska	8,7	91,3
NO Norveška	7,8	92,2
PL Poljska	3,8	96,2
RS Srbija	9,8	90,2
SI Slovenija	4,7	95,3
Skupaj	7,4	92,6

C19 Na podlagi česa je ta skupina neenakopravno obravnavana?

- 01 - barve kože ali rase
 02 - tujega državljanstva
 03 - vere
 04 - jezika
 05 - narodnostne pripadnosti
 06 - starosti
 07 - spola
 08 - spolne usmerjenosti
 09 - invalidnosti
 10 - drugo _____

Država	1	2	3	4	5	6	7	8	9	10
AT Avstrija	0,6	2,8	2,5	1,4	1,0	0,4	0,8	0,2	0,2	1,1
BE Belgija	1,8	1,9	2,9	0,3	1,2	0,3	0,7	0,9	0,4	1,9
BG Bolgarija	0,9	0,5	1,0	1,2	3,3	1,5	0,1	0,0	0,6	0,4
CH Švica	0,6	2,1	0,6	0,8	0,5	0,2	0,7	0,4	0,3	1,1
CY Ciper	0,0	0,8	0,5	0,4	0,0	1,5	1,2	0,4	0,4	2,7
CZ Češka	0,8	0,5	0,0	0,0	0,6	1,1	0,4	0,2	0,5	0,8
DE Nemčija	0,9	2,0	1,3	0,9	0,9	0,4	1,0	0,5	0,6	2,0
EE Estonija	0,2	3,4	0,3	3,4	0,8	0,9	0,7	0,3	0,4	0,8
FI Finska	0,6	0,2	1,2	1,1	0,7	1,7	1,1	0,9	0,5	4,4
FR Francija	3,5	1,9	2,9	0,3	1,4	1,1	2,5	0,9	0,9	4,3
GB Velika Britanija	3,9	2,0	3,8	0,4	1,4	2,2	2,3	1,5	1,4	3,5
HU Madžarska	1,5	0,5	0,1	0,2	1,4	0,2	0,1	0,1	0,4	0,2
IE Irska	0,5	0,5	1,4	0,2	0,7	0,4	1,2	0,9	0,4	1,5
IT Italija	0,7	1,7	1,0	0,3	0,5	0,2	0,3	0,2	0,1	0,7
NL Nizozemska	2,0	1,9	2,0	0,4	0,7	0,7	1,1	1,4	0,5	2,0
NO Norveška	1,2	0,5	1,8	0,4	1,1	0,3	1,6	1,0	0,9	2,3
PL Poljska	0,0	0,0	0,6	0,0	0,1	0,5	0,5	0,2	0,8	1,4
RS Srbija	1,1	1,7	0,4	0,2	0,7	1,4	0,8	0,0	0,8	4,0
SI Slovenija	0,2	0,2	0,8	0,2	0,5	0,2	0,9	0,4	0,3	1,4
Skupaj	1,1	1,4	1,4	0,7	1,0	0,8	0,9	0,5	0,5	1,9

C20 Ali ste državljan_ka xx (Slovenije)?

1 - da

2 - ne

Država	1	2
AT Avstrija	92,5	7,5
BE Belgija	90,7	9,3
BG Bolgarija	99,7	0,3
CH Švica	80,3	19,7
CY Ciper	93,5	6,5
CZ Češka	99,5	0,5
DE Nemčija	92,9	7,1
EE Estonija	87,9	12,1
FI Finska	98,2	1,8
FR Francija	94,7	5,3
GB Velika Britanija	93,3	6,7
HU Madžarska	99,9	0,1
IE Irska	90,3	9,7
IT Italija	94,0	6,0
NL Nizozemska	96,5	3,5
NO Norveška	95,1	4,9
PL Poljska	100,0	0,0
RS Srbija	99,6	0,4
SI Slovenija	96,9	3,1
Skupaj	94,5	5,5

ODGOVARJAJO VSI!

C22 Ali ste bili rojeni na ozemlju današnje Slovenije?

1 - da

2 - ne

Država	1	2
AT Avstrija	87,6	12,4
BE Belgija	84,3	15,7
BG Bolgarija	99,3	0,7
CH Švica	72,4	27,6
CY Ciper	90,7	9,3
CZ Češka	97,6	2,4
DE Nemčija	87,2	12,8
EE Estonija	86,2	13,8
FI Finska	95,2	4,8
FR Francija	87,5	12,5
GB Velika Britanija	84,6	15,4
HU Madžarska	98,8	1,2
IE Irska	81,4	18,6
IT Italija	90,4	9,6
NL Nizozemska	89,3	10,7
NO Norveška	89,4	10,6
PL Poljska	99,2	0,8
RS Srbija	92,0	8,0
SI Slovenija	88,2	11,8
Skupaj	89,6	10,4

C26 Ali se čutite pripadnika katere od manjšinskih narodnosti v xx (Sloveniji)?

1 - da

2 - ne

Država	1	2
AT Avstrija	5,0	95,0
BE Belgija	5,2	94,8
BG Bolgarija	12,5	87,5
CH Švica	7,3	92,7
CY Ciper	1,7	98,3
CZ Češka	2,9	97,1
DE Nemčija	7,7	92,3
EE Estonija	16,7	83,3
FI Finska	2,3	97,7
FR Francija	5,1	94,9
GB Velika Britanija	9,3	90,7
HU Madžarska	3,3	96,7
IE Irska	4,2	95,8
IT Italija	4,0	96,0
NL Nizozemska	8,2	91,8
NO Norveška	6,3	93,7
PL Poljska	2,5	97,5
RS Srbija	11,6	88,4
SI Slovenija	1,7	98,3
Skupaj	6,4	93,6

C27 Je bil vaš oče rojen v xx (Sloveniji oz. v eni od republik nekdanje Jugoslavije)?

1 - da

2 - ne

Država	1	2
AT Avstrija	81,6	18,4
BE Belgija	77,1	22,9
BG Bolgarija	98,7	1,3
CH Švica	62,1	37,9
CY Ciper	90,8	9,2
CZ Češka	93,6	6,4
DE Nemčija	80,8	19,2
EE Estonija	74,8	25,2
FI Finska	94,8	5,2
FR Francija	80,5	19,5
GB Velika Britanija	80,3	19,7
HU Madžarska	97,4	2,6
IE Irska	82,1	17,9
IT Italija	89,8	10,2
NL Nizozemska	85,4	14,6
NO Norveška	86,9	13,1
PL Poljska	97,5	2,5
RS Srbija	85,0	15,0
SI Slovenija	82,9	17,1
Skupaj	85,4	14,6

C29 Je bila vaša mati rojena v xx (Sloveniji oz. v eni od republik nekdanje Jugoslavije)?

1 - da

2 - ne

Država	1	2
AT Avstrija	82,4	17,6
BE Belgija	78,0	22,0
BG Bolgarija	99,1	0,9
CH Švica	60,4	39,6
CY Ciper	89,0	11,0
CZ Češka	94,7	5,3
DE Nemčija	82,3	17,7
EE Estonija	75,4	24,6
FI Finska	95,6	4,4
FR Francija	82,0	18,0
GB Velika Britanija	80,9	19,1
HU Madžarska	98,0	2,0
IE Irska	82,6	17,4
IT Italija	89,8	10,2
NL Nizozemska	85,5	14,5
NO Norveška	87,7	12,3
PL Poljska	97,9	2,1
RS Srbija	85,7	14,3
SI Slovenija	85,0	15,0
Skupaj	86,0	14,0

C41 Denimo, da bi bil naslednjo nedeljo referendum o članstvu xx (Slovenije) v Evropski uniji. Ali bi glasovali za to, da xx (Slovenija) ostane članica Evropske unije, ali za to, da iz Evropske unije izstopi?

- 1 - glasoval_a bi za to, da ostane članica Evropske unije
 2 - glasoval_a bi za izstop iz Evropske unije
 33 - (oddal_a bi prazno glasovnico)
 44 - (pretrgal_a bi glasovnico)
 55 - (ne bi volil_a)
 65 - (nimam volilne pravice)

Država	1	2	33	44	55	66
AT Avstrija	75,6	15,2	1,8	1,1	4,4	1,9
BE Belgija	89,1	8,4	1,2	0,1	0,6	0,6
BG Bolgarija	71,2	11,1	2,5	0,7	12,5	2,1
CH Švica	78,5	15,1	1,2	0,0	1,4	3,7
CY Ciper	66,5	21,3	1,9	0,7	9,3	0,3
CZ Češka	86,8	8,5	0,7	0,4	1,8	1,7
DE Nemčija	80,4	15,3	1,2	0,0	2,5	0,6
FR Francija	74,1	16,5	4,3	0,0	2,9	2,2
HU Madžarska	80,4	10,9	0,1	0,3	7,1	1,1
IE Irska	89,5	5,8	0,3	0,0	1,9	2,4
IT Italija	70,5	18,3	2,3	0,5	6,2	2,2
NL Nizozemska	84,1	10,4	1,2	0,1	3,1	1,2
PL Poljska	87,1	4,7	1,9	0,8	4,3	1,3
SI Slovenija	82,7	11,9	0,2	0,1	3,0	2,1
Skupaj	79,3	12,6	1,5	0,4	4,5	1,6

O MLADIH IN STARIH, RAZLIKOVANJU MED SPOLOMA...

D1 Ali ste kadarkoli imeli plačano zaposlitev ali plačano pripravništvo, ki je obsegalo vsaj 20 ur dela tedensko in je trajalo vsaj tri mesece?

- 1 - da
- 2 - ne
- 7 - (zavrnitev)

Država	1	2
AT Avstrija	92,5	7,5
BE Belgija	83,2	16,8
BG Bolgarija	86,6	13,4
CH Švica	89,5	10,5
CY Ciper	76,6	23,4
CZ Češka	84,1	15,9
DE Nemčija	91,6	8,4
EE Estonija	94,7	5,3
FI Finska	92,5	7,5
FR Francija	88,9	11,1
GB Velika Britanija	90,0	10,0
HU Madžarska	83,6	16,4
IE Irska	77,4	22,6
IT Italija	68,2	31,8
NL Nizozemska	89,9	10,1
NO Norveška	84,7	15,3
PL Poljska	87,0	13,0
RS Srbija	68,2	31,8
SI Slovenija	86,0	14,0
Skupaj	84,9	15,1

D2 Katerega leta ste prvič pričeli s tako zaposlitvijo?

- 1 - do 1960
- 2 - od 1961 do 1975
- 3 - od 1976 do 1990
- 4 - od 1991 do 2006
- 5 - od 2007 do 2018

Država	\bar{x}
AT Avstrija	1986
BE Belgija	1988
BG Bolgarija	1983
CH Švica	1987
CY Ciper	1989
CZ Češka	1989
DE Nemčija	1985
EE Estonija	1986
FI Finska	1984
FR Francija	1986
GB Velika Britanija	1986
HU Madžarska	1986
IE Irska	1989
IT Italija	1987
NL Nizozemska	1987
NO Norveška	1989
PL Poljska	1989
RS Srbija	1988
SI Slovenija	1987
Skupaj	1987

D3 Katerega leta, če sploh, ste prvič zapustili svoje starše za dva meseca ali več in pričeli živeti v ločenem gospodinjstvu?

- 1 - do 1960
- 2 - od 1961 do 1975
- 3 - od 1976 do 1990
- 4 - od 1991 do 2006
- 5 - od 2007 do 2018

Država	\bar{x}
AT Avstrija	1989
BE Belgija	1990
BG Bolgarija	1982
CH Švica	1991
CY Ciper	1988
CZ Češka	1989
DE Nemčija	1988
EE Estonija	1988
FI Finska	1987
FR Francija	1988
GB Velika Britanija	1989
HU Madžarska	1987
IE Irska	1991
IT Italija	1987
NL Nizozemska	1989
NO Norveška	1991
PL Poljska	1990
RS Srbija	1987
SI Slovenija	1988
Skupaj	1988

D4 Ali ste kdaj živeli z zakoncem ali partnerjem vsaj tri mesece ali več?

1 - da

2 - ne

Država	1	2
AT Avstrija	86,1	13,9
BE Belgija	76,0	24,0
BG Bolgarija	77,9	22,1
CH Švica	78,1	21,9
CY Ciper	77,1	22,9
CZ Češka	78,0	22,0
DE Nemčija	82,0	18,0
EE Estonija	87,6	12,4
FI Finska	85,7	14,3
FR Francija	87,1	12,9
GB Velika Britanija	85,9	14,1
HU Madžarska	75,3	24,7
IE Irska	73,6	26,4
IT Italija	68,5	31,5
NL Nizozemska	75,4	24,6
NO Norveška	82,2	17,8
PL Poljska	73,9	26,1
RS Srbija	74,6	25,4
SI Slovenija	82,2	17,8
Skupaj	79,3	20,7

D5 Katerega leta ste prvič živeli z zakoncem ali partnerjem tri mesece ali več?

Država	\bar{x}
AT Avstrija	1989
BE Belgija	1990
BG Bolgarija	1982
CH Švica	1991
CY Ciper	1988
CZ Češka	1989
DE Nemčija	1988
EE Estonija	1988
FI Finska	1987
FR Francija	1988
GB Velika Britanija	1989
HU Madžarska	1987
IE Irska	1991
IT Italija	1987
NL Nizozemska	1989
NO Norveška	1991
PL Poljska	1990
RS Srbija	1987
SI Slovenija	1988
Skupaj	1988

D6 Ste bili kdaj poročeni?

1 - da

2 - ne

Država	1	2
AT Avstrija	72,5	27,5
BE Belgija	63,1	36,9
BG Bolgarija	79,5	20,5
CH Švica	64,6	35,4
CY Ciper	78,7	21,3
CZ Češka	68,1	31,9
DE Nemčija	67,3	32,7
EE Estonija	62,0	38,0
FI Finska	65,6	34,4
FR Francija	64,3	35,7
GB Velika Britanija	71,2	28,8
HU Madžarska	69,1	30,9
IE Irska	66,8	33,2
IT Italija	62,9	37,1
NL Nizozemska	63,6	36,4
NO Norveška	59,1	40,9
PL Poljska	71,8	28,2
RS Srbija	75,0	25,0
SI Slovenija	62,1	37,9
Skupaj	67,7	32,3

D7 Katerega leta ste se prvič poročili?

Država	\bar{x}
AT Avstrija	1988,19
BE Belgija	1985,29
BG Bolgarija	1980,29
CH Švica	1990,46
CY Ciper	1986,49
CZ Češka	1987,77
DE Nemčija	1987,32
EE Estonija	1983,96
FI Finska	1985,26
FR Francija	1985,68
GB Velika Britanija	1987,75
HU Madžarska	1984,37
IE Irska	1989,96
IT Italija	1985,62
NL Nizozemska	1987,46
NO Norveška	1988,95
PL Poljska	1987,99
RS Srbija	1985,53
SI Slovenija	1984,44
Skupaj	1986,41

D8 Ali se vam je kdaj rodil otrok?

1 - da

2 - ne

Država	1	2
AT Avstrija	72,0	28,0
BE Belgija	67,8	32,2
BG Bolgarija	79,2	20,8
CH Švica	59,2	40,8
CY Ciper	77,8	22,2
CZ Češka	68,4	31,6
DE Nemčija	65,4	34,6
EE Estonija	75,9	24,1
FI Finska	69,1	30,9
FR Francija	74,2	25,8
GB Velika Britanija	71,3	28,7
HU Madžarska	67,1	32,9
IE Irska	69,5	30,5
IT Italija	61,3	38,7
NL Nizozemska	64,9	35,1
NO Norveška	63,9	36,1
PL Poljska	69,4	30,6
RS Srbija	74,4	25,6
SI Slovenija	73,6	26,4
Skupaj	69,5	30,5

**D9 Koliko otrok skupno se vam je doslej rodilo?
(Upoštevajte živorojene otroke.)**

Država	\bar{x}
AT Avstrija	2,14
BE Belgija	2,19
BG Bolgarija	1,82
CH Švica	2,12
CY Ciper	2,46
CZ Češka	1,88
DE Nemčija	2,00
EE Estonija	2,09
FI Finska	2,29
FR Francija	2,21
GB Velika Britanija	2,33
HU Madžarska	1,81
IE Irska	2,85
IT Italija	1,89
NL Nizozemska	2,25
NO Norveška	2,26
PL Poljska	2,18
RS Srbija	1,96
SI Slovenija	2,03
Skupaj	2,13

D10 Katerega leta se je rodil vaš prvi (tj. najstarejši) otrok?

Država	\bar{x}
AT Avstrija	1989
BE Belgija	1990
BG Bolgarija	1983
CH Švica	1992
CY Ciper	1988
CZ Češka	1990
DE Nemčija	1988
EE Estonija	1987
FI Finska	1987
FR Francija	1990
GB Velika Britanija	1991
HU Madžarska	1987
IE Irska	1992
IT Italija	1988
NL Nizozemska	1990
NO Norveška	1992
PL Poljska	1989
RS Srbija	1987
SI Slovenija	1988
Skupaj	1989

D11 Katerega leta se je rodil vaš najmlajši otrok?

Država	\bar{x}
AT Avstrija	1993
BE Belgija	1994
BG Bolgarija	1987
CH Švica	1994
CY Ciper	1993
CZ Češka	1992
DE Nemčija	1992
EE Estonija	1992
FI Finska	1992
FR Francija	1994
GB Velika Britanija	1994
HU Madžarska	1989
IE Irska	1997
IT Italija	1990
NL Nizozemska	1993
NO Norveška	1995
PL Poljska	1993
RS Srbija	1991
SI Slovenija	1991
Skupaj	1993

D12 Koliko vnukov imate, če sploh?

1 - imam vnuke

2 - nimam vnukov

Država	1	2	\bar{x}
AT Avstrija	3,3	8,4	1,55
BE Belgija	3,1	8,5	2,13
BG Bolgarija	6,3	14,3	1,68
CH Švica	1,4	4,7	1,63
CY Ciper	12,8	0,0	2,62
CZ Češka	2,9	8,6	1,54
DE Nemčija	2,7	8,9	1,69
EE Estonija	8,3	11,1	2,26
FI Finska	4,2	11,4	2,37
FR Francija	3,8	10,9	2,13
GB Velika Britanija	4,7	8,7	2,40
HU Madžarska	7,1	8,6	1,97
IE Irska	1,5	6,5	2,70
IT Italija	1,9	10,4	1,49
NL Nizozemska	1,7	7,7	2,25
NO Norveška	2,8	7,8	2,20
PL Poljska	3,1	8,5	2,32
RS Srbija	5,6	11,6	1,83
SI Slovenija	4,0	11,4	2,04
Skupaj	4,0	9,2	1,99

D13 Katerega leta se je rodil vaš prvi vnuk?

Država	\bar{x}
AT Avstrija	2003
BE Belgija	2003
BG Bolgarija	2000
CH Švica	2005
CY Ciper	2003
CZ Češka	2003
DE Nemčija	2002
EE Estonija	2000
FI Finska	2003
FR Francija	2003
GB Velika Britanija	2004
HU Madžarska	2002
IE Irska	2005
IT Italija	2002
NL Nizozemska	2004
NO Norveška	2003
PL Poljska	2003
RS Srbija	2001
SI Slovenija	2002
Skupaj	2002

Zdaj vam bom zastavil_a nekaj vprašanj o dekletih in ženskah, medtem ko bo druga polovica anketirancev odgovarjala na vprašanja o fantih in moških.

D15a Ljudje imajo različne poglede na to, pri kateri starosti dekleta oziroma ženske odrastejo, pridejo v srednja leta oziroma ostarijo. Kaj bi vi rekli, približno pri kateri starosti dekleta oz. ženske postanejo odrasle?

Država	\bar{x}
AT Avstrija	16,80
BE Belgija	18,77
BG Bolgarija	21,71
CH Švica	17,06
CY Ciper	18,18
CZ Češka	15,30
DE Nemčija	17,98
EE Estonija	18,25
FI Finska	19,42
FR Francija	18,86
GB Velika Britanija	18,21
HU Madžarska	18,96
IE Irska	18,25
IT Italija	18,75
NL Nizozemska	17,20
NO Norveška	19,03
PL Poljska	16,87
RS Srbija	19,97
SI Slovenija	19,07
Skupaj	18,31

D16a In kaj bi rekli, približno pri kateri starosti ženske stopijo v srednja leta?

Država	\bar{x}
AT Avstrija	39,15
BE Belgija	39,31
BG Bolgarija	38,60
CH Švica	35,75
CY Ciper	44,13
CZ Češka	34,91
DE Nemčija	37,49
EE Estonija	40,12
FI Finska	43,10
FR Francija	33,16
GB Velika Britanija	43,97
HU Madžarska	41,13
IE Irska	45,11
IT Italija	48,71
NL Nizozemska	42,90
NO Norveška	45,31
PL Poljska	39,51
RS Srbija	42,32
SI Slovenija	37,75
Skupaj	40,68

D17a In približno pri kateri starosti ženske dosežejo starost?

Država	\bar{x}
AT Avstrija	63,14
BE Belgija	65,89
BG Bolgarija	63,26
CH Švica	57,62
CY Ciper	62,90
CZ Češka	52,21
DE Nemčija	59,72
EE Estonija	56,14
FI Finska	66,96
FR Francija	63,79
GB Velika Britanija	67,49
HU Madžarska	62,33
IE Irska	68,35
IT Italija	67,22
NL Nizozemska	66,48
NO Norveška	66,12
PL Poljska	61,23
RS Srbija	59,52
SI Slovenija	60,65
Skupaj	62,70

Zdaj vam bom zastavil(a) nekaj vprašanj o tem, katera je za dekleta ali ženske idealna (najprimernejša) starost za določene stvari in kdaj so za nekatere stvari premlade oziroma prestare. Prosimo, da v vsakem od teh primerov ocenite približno starost.

D18a Kaj bi rekli, katera je za dekle ali žensko idealna starost, da začne živeti v paru z osebo, s katero ni poročena?

Država	\bar{x}
AT Avstrija	17,20
BE Belgija	23,49
BG Bolgarija	31,31
CH Švica	19,29
CY Ciper	27,46
CZ Češka	18,35
DE Nemčija	21,07
EE Estonija	24,00
FI Finska	20,38
FR Francija	21,37
GB Velika Britanija	22,99
HU Madžarska	23,07
IE Irska	23,87
IT Italija	21,94
NL Nizozemska	23,52
NO Norveška	21,12
PL Poljska	29,84
RS Srbija	32,43
SI Slovenija	23,05
Skupaj	23,09

D19a In katera je po vašem mnenju idealna starost za to, da se dekle ali ženska poroči?

Država	\bar{x}
AT Avstrija	18,87
BE Belgija	24,32
BG Bolgarija	23,83
CH Švica	20,45
CY Ciper	25,19
CZ Češka	18,15
DE Nemčija	23,80
EE Estonija	22,05
FI Finska	23,28
FR Francija	22,93
GB Velika Britanija	22,63
HU Madžarska	22,34
IE Irska	23,97
IT Italija	19,91
NL Nizozemska	22,83
NO Norveška	23,46
PL Poljska	20,68
RS Srbija	22,71
SI Slovenija	24,65
Skupaj	22,17

D20a Katera je po vašem mnenju idealna starost za to, da dekle ali ženska postane mama?

Država	\bar{x}
AT Avstrija	20,53
BE Belgija	25,83
BG Bolgarija	23,90
CH Švica	23,20
CY Ciper	26,19
CZ Češka	21,45
DE Nemčija	25,41
EE Estonija	23,46
FI Finska	24,55
FR Francija	24,44
GB Velika Britanija	23,72
HU Madžarska	24,15
IE Irska	25,16
IT Italija	21,46
NL Nizozemska	25,40
NO Norveška	24,37
PL Poljska	22,33
RS Srbija	24,23
SI Slovenija	24,74
Skupaj	23,72

D21a In katera je idealna starost za to, da se ženska dokončno upokoji?

Država	\bar{x}
AT Avstrija	48,47
BE Belgija	58,05
BG Bolgarija	57,49
CH Švica	45,92
CY Ciper	58,38
CZ Češka	50,50
DE Nemčija	52,21
EE Estonija	54,15
FI Finska	61,61
FR Francija	53,21
GB Velika Britanija	56,12
HU Madžarska	56,79
IE Irska	55,71
IT Italija	55,55
NL Nizozemska	58,45
NO Norveška	60,00
PL Poljska	50,22
RS Srbija	55,07
SI Slovenija	55,54
Skupaj	54,64

Včasih se nam ljudje zdijo premladi, da bi naredili ali počeli nekatere stvari...

D22a Kaj bi rekli, do katere starosti je dekle ali ženska na splošno premlada, da bi prenehala z rednim šolanjem?

Država	\bar{x}
AT Avstrija	13,89
BE Belgija	17,41
BG Bolgarija	16,47
CH Švica	15,40
CY Ciper	17,34
CZ Češka	14,86
DE Nemčija	16,51
EE Estonija	17,07
FI Finska	18,35
FR Francija	17,42
GB Velika Britanija	16,67
HU Madžarska	16,54
IE Irska	16,78
IT Italija	15,25
NL Nizozemska	16,99
NO Norveška	18,22
PL Poljska	16,64
RS Srbija	17,70
SI Slovenija	18,44
Skupaj	16,58

D23a Do katere starosti je ženska na splošno premlada, da bi pričela živeti v paru z osebo, s katero ni poročena?

Država	\bar{x}
AT Avstrija	19,19
BE Belgija	20,46
BG Bolgarija	26,65
CH Švica	20,00
CY Ciper	22,98
CZ Češka	19,54
DE Nemčija	18,93
EE Estonija	20,81
FI Finska	18,55
FR Francija	19,45
GB Velika Britanija	21,09
HU Madžarska	20,77
IE Irska	23,04
IT Italija	25,68
NL Nizozemska	20,76
NO Norveška	19,42
PL Poljska	30,78
RS Srbija	31,79
SI Slovenija	19,78
Skupaj	22,05

D24a Do katere starosti je ženska na splošno premlada, da bi se poročila?

Država	\bar{x}
AT Avstrija	19,29
BE Belgija	19,70
BG Bolgarija	18,91
CH Švica	19,77
CY Ciper	20,37
CZ Češka	17,35
DE Nemčija	19,44
EE Estonija	18,70
FI Finska	18,74
FR Francija	19,61
GB Velika Britanija	19,37
HU Madžarska	18,90
IE Irska	20,68
IT Italija	19,72
NL Nizozemska	19,27
NO Norveška	19,24
PL Poljska	18,27
RS Srbija	18,64
SI Slovenija	19,82
Skupaj	19,22

D25a Do katere starosti je ženska na splošno premlada, da bi postala mama?

Država	\bar{x}
AT Avstrija	18,43
BE Belgija	19,44
BG Bolgarija	18,66
CH Švica	19,14
CY Ciper	20,45
CZ Češka	17,84
DE Nemčija	19,20
EE Estonija	18,71
FI Finska	18,79
FR Francija	19,33
GB Velika Britanija	18,67
HU Madžarska	19,09
IE Irska	19,71
IT Italija	18,89
NL Nizozemska	19,65
NO Norveška	18,70
PL Poljska	17,85
RS Srbija	18,52
SI Slovenija	19,41
Skupaj	18,91

D26a In do katere starosti je ženska na splošno premlada, da bi se dokončno upokojila?

Država	\bar{x}
AT Avstrija	47,62
BE Belgija	48,96
BG Bolgarija	52,00
CH Švica	42,51
CY Ciper	51,75
CZ Češka	45,46
DE Nemčija	43,98
EE Estonija	49,81
FI Finska	50,90
FR Francija	44,62
GB Velika Britanija	44,17
HU Madžarska	50,69
IE Irska	51,39
IT Italija	51,20
NL Nizozemska	49,15
NO Norveška	54,28
PL Poljska	46,67
RS Srbija	44,50
SI Slovenija	48,04
Skupaj	48,16

Tako kot se nam včasih zdijo premladi, se nam ljudje včasih zdijo tudi prestari, da bi naredili ali počeli nekatere stvari...

D27a Kaj bi rekli, pri kateri starosti je ženska na splošno prestara, da bi še vedno živela pri svojih starših?

Država	\bar{x}
AT Avstrija	21,63
BE Belgija	26,01
BG Bolgarija	19,43
CH Švica	21,61
CY Ciper	26,90
CZ Češka	22,49
DE Nemčija	25,17
EE Estonija	19,94
FI Finska	23,72
FR Francija	25,57
GB Velika Britanija	22,32
HU Madžarska	26,07
IE Irska	21,45
IT Italija	22,18
NL Nizozemska	24,07
NO Norveška	24,05
PL Poljska	19,65
RS Srbija	20,89
SI Slovenija	26,77
Skupaj	22,96

D28a Pri kateri starosti je ženska na splošno že prestara, da bi imela še kakšnega otroka?

Država	\bar{x}
AT Avstrija	43,61
BE Belgija	41,52
BG Bolgarija	40,63
CH Švica	41,09
CY Ciper	41,66
CZ Češka	38,93
DE Nemčija	41,98
EE Estonija	42,57
FI Finska	41,98
FR Francija	42,18
GB Velika Britanija	41,36
HU Madžarska	41,35
IE Irska	39,64
IT Italija	41,81
NL Nizozemska	40,81
NO Norveška	41,06
PL Poljska	38,92
RS Srbija	35,92
SI Slovenija	41,70
Skupaj	41,02

D29a In pri kateri starosti je ženska na splošno že prestara, da bi hodila v službo 20 ur ali več tedensko?

Država	\bar{x}
AT Avstrija	46,86
BE Belgija	54,96
BG Bolgarija	57,41
CH Švica	41,07
CY Ciper	60,34
CZ Češka	50,68
DE Nemčija	54,57
EE Estonija	55,37
FI Finska	60,60
FR Francija	55,76
GB Velika Britanija	52,78
HU Madžarska	59,24
IE Irska	46,65
IT Italija	53,54
NL Nizozemska	50,23
NO Norveška	58,23
PL Poljska	55,22
RS Srbija	52,83
SI Slovenija	56,87
Skupaj	53,43

Koliko odobravate oziroma ne odobravate, če se ženska ...

D30a ... odloči, da nikoli ne bo imela otrok?

sploh ne odobravam	ne odobravam	niti-niti	odobravam	močno odobravam	
1	2	3	4	5	
Država	1	2	3	4	5
AT Avstrija	6,7	15,4	34,8	24,5	18,6
BE Belgija	4,6	7,2	18,1	34,3	35,9
BG Bolgarija	36,0	33,7	24,9	4,8	0,6
CH Švica	1,6	4,9	44,3	27,0	22,2
CY Ciper	7,5	30,1	37,9	14,9	9,6
CZ Češka	12,2	25,9	35,4	20,7	5,7
DE Nemčija	3,4	8,1	63,2	15,8	9,5
EE Estonija	18,5	33,0	39,0	7,3	2,2
FI Finska	0,8	4,7	21,6	32,6	40,4
FR Francija	6,7	10,1	40,9	10,0	32,3
GB Velika Britanija	1,7	2,5	49,0	23,9	22,9
HU Madžarska	16,7	24,7	52,1	5,7	0,9
IE Irska	2,5	4,8	54,1	23,7	14,9
IT Italija	7,0	18,1	45,3	24,7	4,8
NL Nizozemska	2,3	4,8	14,9	29,0	49,1
NO Norveška	0,4	2,8	17,3	23,9	55,6
PL Poljska	10,5	21,9	19,2	38,8	9,6
RS Srbija	28,4	38,8	18,4	10,7	3,8
SI Slovenija	6,5	16,1	19,5	48,5	9,3
Skupaj	9,4	16,1	35,8	21,6	17,3

D31a ... živi v paru z osebo, s katero ni poročena?

sploh ne odobravam	ne odobravam	niti-niti	odobravam	močno odobravam	
1	2	3	4	5	
Država	1	2	3	4	5
AT Avstrija	3,0	5,1	28,4	38,4	25,0
BE Belgija	3,6	4,6	10,5	36,8	44,5
BG Bolgarija	11,1	17,2	35,4	29,1	7,2
CH Švica	1,4	4,0	35,5	30,5	28,6
CY Ciper	5,9	13,6	35,1	31,6	13,8
CZ Češka	3,1	9,9	31,1	41,4	14,4
DE Nemčija	1,6	5,3	56,4	24,2	12,6
EE Estonija	3,5	12,8	53,6	24,8	5,3
FI Finska	1,5	2,7	9,8	38,0	48,0
FR Francija	3,7	3,2	29,8	15,0	48,3
GB Velika Britanija	2,8	4,9	44,5	26,0	21,7
HU Madžarska	4,4	8,7	59,0	23,8	4,0
IE Irska	2,1	5,5	40,9	33,3	18,2
IT Italija	4,3	10,5	30,8	43,1	11,4
NL Nizozemska	2,6	4,6	9,7	31,5	51,5
NO Norveška	0,4	1,4	4,2	19,5	74,4
PL Poljska	6,3	13,6	13,7	48,3	18,1
RS Srbija	10,6	19,7	17,3	41,7	10,8
SI Slovenija	2,0	6,5	8,8	64,4	18,3
Skupaj	3,9	8,1	30,6	33,6	23,8

D32a ... ima otroka z osebo, s katero skupaj živi, a z njo ni poročena?

sploh ne odobravam	ne odobravam	niti-niti	odobravam	močno odobravam	
1	2	3	4	5	
Država	1	2	3	4	5
AT Avstrija	3,9	7,5	28,3	36,2	24,1
BE Belgija	3,9	5,7	10,4	35,6	44,4
BG Bolgarija	9,8	15,4	34,6	32,7	7,5
CH Švica	2,3	8,0	35,5	29,9	24,3
CY Ciper	5,3	18,3	34,5	31,6	10,3
CZ Češka	4,0	12,8	34,8	36,2	12,1
DE Nemčija	2,5	9,3	54,6	22,9	10,7
EE Estonija	3,4	13,6	51,3	26,0	5,7
FI Finska	2,2	4,4	10,9	38,5	44,0
FR Francija	3,8	3,9	30,2	15,2	46,9
GB Velika Britanija	3,0	7,1	44,2	25,5	20,1
HU Madžarska	2,1	8,2	58,3	25,7	5,7
IE Irska	2,4	6,5	41,2	33,8	16,1
IT Italija	4,2	12,5	31,2	41,9	10,3
NL Nizozemska	2,7	5,5	10,5	33,1	48,2
NO Norveška	0,4	2,3	4,3	22,4	70,5
PL Poljska	4,7	12,4	15,0	52,4	15,5
RS Srbija	9,0	17,4	19,2	46,8	7,7
SI Slovenija	1,7	6,1	7,2	66,3	18,7
Skupaj	3,8	9,3	30,8	34,0	22,1

D33a ... je zaposlena s polnim delovnim časom, čeprav ima otroke mlajše od treh let?

sploh ne odobravam	ne odobravam	ni- ni	odobravam	močno odobravam	
1	2	3	4	5	
Država	1	2	3	4	5
AT Avstrija	12,8	35,8	26,2	16,8	8,4
BE Belgija	3,0	14,5	14,0	37,7	30,8
BG Bolgarija	12,2	22,0	34,9	27,1	3,8
CH Švica	8,3	34,8	31,0	17,5	8,3
CY Ciper	0,5	6,4	28,3	50,9	13,9
CZ Češka	7,5	24,6	34,4	26,7	6,9
DE Nemčija	8,2	35,5	36,6	16,6	3,1
EE Estonija	5,5	32,1	45,4	15,3	1,6
FI Finska	0,7	7,6	13,3	46,8	31,6
FR Francija	5,2	16,3	26,7	18,3	33,5
GB Velika Britanija	2,1	16,5	41,6	24,7	15,1
HU Madžarska	12,1	26,4	42,9	13,9	4,7
IE Irska	2,1	10,6	36,4	37,0	13,8
IT Italija	4,5	17,7	38,4	32,8	6,6
NL Nizozemska	4,2	31,4	17,2	26,8	20,3
NO Norveška	0,6	5,5	6,5	28,0	59,4
PL Poljska	2,5	15,0	15,3	51,1	16,2
RS Srbija	12,2	45,2	20,3	19,3	3,0
SI Slovenija	2,5	16,4	14,3	54,4	12,4
Skupaj	6,0	22,8	29,0	28,0	14,2

D34a ... se loči, čeprav ima otroke mlajše od 12 let?

sploh ne odobravam	ne odobravam	niti-niti	odobravam	močno odobravam	
1	2	3	4	5	
Država	1	2	3	4	5
AT Avstrija	5,6	16,2	43,9	22,0	12,2
BE Belgija	3,8	12,2	20,1	37,5	26,5
BG Bolgarija	13,8	20,7	48,8	13,6	3,2
CH Švica	4,5	16,3	49,1	20,3	9,8
CY Ciper	5,6	20,4	42,2	22,0	9,7
CZ Češka	4,7	16,6	47,8	24,7	6,2
DE Nemčija	4,1	16,2	58,5	16,2	5,0
EE Estonija	4,7	24,1	58,7	10,5	1,9
FI Finska	1,7	10,6	18,5	37,3	31,9
FR Francija	5,1	12,9	34,4	15,2	32,4
GB Velika Britanija	2,3	9,5	52,4	23,5	12,2
HU Madžarska	9,7	23,1	56,6	8,8	1,8
IE Irska	3,9	12,3	44,9	27,7	11,2
IT Italija	10,9	20,8	44,3	19,9	4,2
NO Norveška	1,3	9,9	11,3	28,0	49,5
PL Poljska	8,6	23,4	22,9	36,5	8,6
RS Srbija	12,2	32,1	27,1	24,5	4,1
SI Slovenija	4,5	15,2	19,2	51,5	9,5
Skupaj	6,1	17,3	40,5	23,6	12,5

D15b Ljudje imajo različne poglede na to, pri kateri starosti fantje oziroma moški odrastejo, pridejo v srednja leta oziroma ostarijo. Kaj bi vi rekli, približno pri kateri starosti fantje oz. moški postanejo odrasli?

Država	\bar{x}
AT Avstrija	18,47
BE Belgija	20,55
BG Bolgarija	23,64
CH Švica	18,47
CY Ciper	19,32
CZ Češka	17,43
DE Nemčija	20,31
EE Estonija	19,86
FI Finska	21,29
FR Francija	20,06
GB Velika Britanija	19,27
HU Madžarska	20,81
IE Irska	19,72
IT Italija	20,57
NL Nizozemska	18,78
NO Norveška	21,19
PL Poljska	17,97
RS Srbija	20,66
SI Slovenija	20,89
Skupaj	19,97

D16b In kaj bi rekli, približno pri kateri starosti moški stopijo v srednja leta?

Država	\bar{x}
AT Avstrija	40,59
BE Belgija	39,82
BG Bolgarija	39,99
CH Švica	37,33
CY Ciper	46,30
CZ Češka	36,19
DE Nemčija	38,89
EE Estonija	39,73
FI Finska	43,53
FR Francija	33,52
GB Velika Britanija	44,65
HU Madžarska	42,88
IE Irska	44,41
IT Italija	49,63
NL Nizozemska	43,30
NO Norveška	45,81
PL Poljska	40,86
RS Srbija	42,75
SI Slovenija	39,39
Skupaj	41,49

D17b In približno pri kateri starosti moški dosežejo starost?

Država	\bar{x}
AT Avstrija	64,51
BE Belgija	65,87
BG Bolgarija	65,55
CH Švica	60,49
CY Ciper	64,33
CZ Češka	54,88
DE Nemčija	60,94
EE Estonija	57,86
FI Finska	66,98
FR Francija	64,50
GB Velika Britanija	67,37
HU Madžarska	63,79
IE Irska	68,08
IT Italija	67,40
NL Nizozemska	66,13
NO Norveška	66,90
PL Poljska	63,26
RS Srbija	61,12
SI Slovenija	62,15
Skupaj	63,80

D18b Kaj bi rekli, katera je za fanta ali moškega idealna starost za to, da začne živeti v paru z osebo, s katero ni poročen?

Država	\bar{x}
AT Avstrija	18,67
BE Belgija	24,50
BG Bolgarija	31,77
CH Švica	21,38
CY Ciper	28,12
CZ Češka	19,16
DE Nemčija	22,48
EE Estonija	22,89
FI Finska	20,81
FR Francija	21,97
GB Velika Britanija	22,64
HU Madžarska	25,34
IE Irska	24,60
IT Italija	21,41
NL Nizozemska	23,44
NO Norveška	22,74
PL Poljska	32,49
RS Srbija	28,14
SI Slovenija	24,14
Skupaj	23,63

D19b In katera je po vašem mnenju idealna starost za to, da se fant ali moški poroči?

Država	\bar{x}
AT Avstrija	21,32
BE Belgija	25,74
BG Bolgarija	25,68
CH Švica	23,33
CY Ciper	27,45
CZ Češka	20,01
DE Nemčija	25,37
EE Estonija	24,09
FI Finska	24,16
FR Francija	24,80
GB Velika Britanija	24,48
HU Madžarska	24,93
IE Irska	26,23
IT Italija	20,69
NL Nizozemska	24,73
NO Norveška	25,54
PL Poljska	22,61
RS Srbija	23,79
SI Slovenija	26,11
Skupaj	24,01

D20b Katera je po vašem mnenju idealna starost za to, da fant ali moški postane oče?

Država	\bar{x}
AT Avstrija	21,47
BE Belgija	26,87
BG Bolgarija	25,39
CH Švica	25,44
CY Ciper	27,88
CZ Češka	21,11
DE Nemčija	26,71
EE Estonija	25,23
FI Finska	26,00
FR Francija	25,98
GB Velika Britanija	24,95
HU Madžarska	26,41
IE Irska	26,71
IT Italija	22,97
NL Nizozemska	26,89
NO Norveška	26,22
PL Poljska	22,91
RS Srbija	24,79
SI Slovenija	25,82
Skupaj	25,03

D21b In katera je idealna starost za to, da se moški dokončno upokoji?

Država	\bar{x}
AT Avstrija	51,92
BE Belgija	59,52
BG Bolgarija	60,16
CH Švica	52,03
CY Ciper	58,73
CZ Češka	51,35
DE Nemčija	56,39
EE Estonija	56,72
FI Finska	61,72
FR Francija	55,73
GB Velika Britanija	60,40
HU Madžarska	60,13
IE Irska	60,33
IT Italija	52,88
NL Nizozemska	58,21
NO Norveška	60,22
PL Poljska	53,19
RS Srbija	57,49
SI Slovenija	57,79
Skupaj	56,88

D22b Kaj bi rekli, do katere starosti je fant ali moški na splošno premlad, da bi prenehal z rednim šolanjem?

Država	\bar{x}
AT Avstrija	13,36
BE Belgija	17,35
BG Bolgarija	16,76
CH Švica	16,33
CY Ciper	17,33
CZ Češka	14,94
DE Nemčija	16,76
EE Estonija	17,00
FI Finska	18,87
FR Francija	17,08
GB Velika Britanija	16,87
HU Madžarska	16,74
IE Irska	16,76
IT Italija	15,37
NL Nizozemska	17,26
NO Norveška	18,34
PL Poljska	16,75
RS Srbija	17,22
SI Slovenija	19,15
Skupaj	16,69

D23b Do katere starosti je moški na splošno premlad, da bi pričel živeti v paru z osebo, s katero ni poročen?

Država	\bar{x}
AT Avstrija	19,10
BE Belgija	20,24
BG Bolgarija	27,17
CH Švica	19,99
CY Ciper	24,19
CZ Češka	19,07
DE Nemčija	18,62
EE Estonija	19,83
FI Finska	18,80
FR Francija	19,23
GB Velika Britanija	20,83
HU Madžarska	22,14
IE Irska	22,90
IT Italija	23,30
NL Nizozemska	20,49
NO Norveška	20,17
PL Poljska	32,60
RS Srbija	26,26
SI Slovenija	20,46
Skupaj	21,63

D24b Do katere starosti je moški na splošno premlad, da bi se poročil?

Država	\bar{x}
AT Avstrija	20,77
BE Belgija	20,13
BG Bolgarija	20,29
CH Švica	20,32
CY Ciper	22,16
CZ Češka	18,99
DE Nemčija	20,56
EE Estonija	19,78
FI Finska	20,10
FR Francija	20,63
GB Velika Britanija	20,33
HU Madžarska	20,27
IE Irska	21,79
IT Italija	21,40
NL Nizozemska	20,28
NO Norveška	20,20
PL Poljska	19,75
RS Srbija	19,83
SI Slovenija	21,43
Skupaj	20,44

D25b Do katere starosti je moški na splošno premlad, da bi postal oče?

Država	\bar{x}
AT Avstrija	20,11
BE Belgija	20,77
BG Bolgarija	20,33
CH Švica	20,50
CY Ciper	22,42
CZ Češka	19,23
DE Nemčija	20,93
EE Estonija	20,43
FI Finska	20,39
FR Francija	20,70
GB Velika Britanija	20,35
HU Madžarska	21,07
IE Irska	21,10
IT Italija	20,78
NL Nizozemska	21,26
NO Norveška	20,11
PL Poljska	19,68
RS Srbija	19,91
SI Slovenija	21,34
Skupaj	20,53

D26b In do katere starosti je moški na splošno premlad, da bi se dokončno upokojil?

Država	\bar{x}
AT Avstrija	50,72
BE Belgija	52,14
BG Bolgarija	52,88
CH Švica	47,93
CY Ciper	56,01
CZ Češka	47,35
DE Nemčija	49,46
EE Estonija	52,12
FI Finska	50,56
FR Francija	47,46
GB Velika Britanija	47,25
HU Madžarska	52,29
IE Irska	54,43
IT Italija	49,61
NL Nizozemska	51,27
NO Norveška	54,75
PL Poljska	49,35
RS Srbija	45,98
SI Slovenija	50,89
Skupaj	50,40

D27b Kaj bi rekli, pri kateri starosti je moški na splošno prestar, da bi še vedno živel pri svojih starših?

Država	\bar{x}
AT Avstrija	23,38
BE Belgija	27,45
BG Bolgarija	20,04
CH Švica	25,55
CY Ciper	27,96
CZ Češka	23,85
DE Nemčija	26,79
EE Estonija	23,06
FI Finska	24,27
FR Francija	26,81
GB Velika Britanija	25,82
HU Madžarska	27,86
IE Irska	24,22
IT Italija	26,14
NL Nizozemska	26,10
NO Norveška	24,69
PL Poljska	20,92
RS Srbija	19,19
SI Slovenija	27,14
Skupaj	24,74

D28b Pri kateri starosti je moški na splošno že prestar, da bi imel še kakšnega otroka?

Država	\bar{x}
AT Avstrija	48,63
BE Belgija	44,45
BG Bolgarija	40,68
CH Švica	44,42
CY Ciper	45,31
CZ Češka	35,94
DE Nemčija	47,71
EE Estonija	45,36
FI Finska	47,99
FR Francija	47,34
GB Velika Britanija	44,63
HU Madžarska	47,45
IE Irska	44,15
IT Italija	44,52
NL Nizozemska	44,53
NO Norveška	46,98
PL Poljska	41,43
RS Srbija	36,29
SI Slovenija	44,50
Skupaj	44,30

D29b In pri kateri starosti je moški na splošno že prestar, da bi hodil v službo 20 ur ali več tedensko?

Država	\bar{x}
AT Avstrija	46,41
BE Belgija	58,69
BG Bolgarija	59,50
CH Švica	50,96
CY Ciper	62,07
CZ Češka	49,56
DE Nemčija	58,35
EE Estonija	56,86
FI Finska	60,75
FR Francija	58,89
GB Velika Britanija	57,66
HU Madžarska	61,63
IE Irska	51,58
IT Italija	54,15
NL Nizozemska	56,55
NO Norveška	60,21
PL Poljska	57,04
RS Srbija	53,49
SI Slovenija	59,75
Skupaj	56,03

Koliko odobravate oziroma ne odobravate, če se moški ...

D30b ... odloči, da nikoli ne bo imel otrok?

sploh ne odobravam	ne odobravam	niti-niti	odobravam	močno odobravam	
1	2	3	4	5	
Država	1	2	3	4	5
AT Avstrija	6,4	18,1	38,1	25,9	11,6
BE Belgija	5,1	11,0	24,7	34,5	24,7
BG Bolgarija	31,4	33,8	29,2	4,5	1,1
CH Švica	2,8	9,2	50,9	22,9	14,3
CY Ciper	7,3	27,8	46,5	12,8	5,8
CZ Češka	9,2	25,7	38,4	20,3	6,3
DE Nemčija	6,2	9,4	65,7	13,8	4,9
EE Estonija	19,1	35,5	37,6	6,8	0,9
FI Finska	4,2	11,6	33,8	27,4	23,1
FR Francija	9,0	11,4	46,6	10,9	22,1
GB Velika Britanija	1,9	4,6	59,3	18,0	16,3
HU Madžarska	14,5	27,6	51,9	5,3	0,8
IE Irska	2,4	7,0	57,4	19,9	13,3
IT Italija	6,2	17,9	48,5	23,6	3,8
NL Nizozemska	1,9	7,4	18,6	31,7	40,4
NO Norveška	1,6	3,7	26,1	23,6	45,1
PL Poljska	9,7	22,2	19,9	38,0	10,2
RS Srbija	27,9	37,6	19,3	12,2	2,9
SI Slovenija	7,6	23,9	22,5	40,7	5,2
Skupaj	9,4	18,0	39,8	20,1	12,7

D31b ... živi v paru z osebo, s katero ni poročen?

sploh ne odobravam	ne odobravam	niti-niti	odobravam	močno odobravam	
1	2	3	4	5	
Država	1	2	3	4	5
AT Avstrija	2,7	7,0	31,8	39,8	18,8
BE Belgija	2,8	6,3	14,4	38,6	37,9
BG Bolgarija	10,3	12,9	37,7	32,0	7,2
CH Švica	1,6	6,2	39,5	32,4	20,3
CY Ciper	3,8	14,0	39,3	28,6	14,3
CZ Češka	2,1	9,6	31,7	41,9	14,7
DE Nemčija	2,8	5,2	63,4	19,5	9,1
EE Estonija	3,5	17,5	54,5	21,6	3,0
FI Finska	1,6	3,6	16,2	41,7	36,9
FR Francija	2,8	4,5	37,3	15,8	39,6
GB Velika Britanija	3,6	6,2	50,6	21,6	17,9
HU Madžarska	4,2	7,8	58,9	25,6	3,6
IE Irska	2,5	5,7	46,8	27,6	17,3
IT Italija	3,8	9,2	32,2	44,9	9,9
NL Nizozemska	1,5	5,1	11,5	34,9	47,0
NO Norveška	1,0	2,4	8,8	23,9	63,9
PL Poljska	6,5	13,8	15,0	47,1	17,6
RS Srbija	8,6	15,5	18,6	45,4	11,9
SI Slovenija	1,7	6,8	12,5	65,0	14,0
Skupaj	3,6	8,3	33,8	33,8	20,4

D32b ... ima otroka z osebo, s katero skupaj živita, a z njo ni poročen?

sploh ne odobravam	ne odobravam	niti-niti	odobravam	močno odobravam	
1	2	3	4	5	
Država	1	2	3	4	5
AT Avstrija	4,5	10,1	29,0	37,8	18,6
BE Belgija	4,0	5,4	14,4	40,2	35,9
BG Bolgarija	8,6	13,0	35,9	34,6	7,8
CH Švica	2,2	12,1	37,7	31,1	16,9
CY Ciper	4,5	19,3	37,1	29,1	10,0
CZ Češka	3,4	12,3	35,3	36,6	12,5
DE Nemčija	3,0	9,2	59,4	21,0	7,4
EE Estonija	4,2	16,4	48,8	27,8	2,8
FI Finska	1,3	6,1	16,3	43,2	33,1
FR Francija	2,8	4,6	35,7	16,8	40,1
GB Velika Britanija	3,9	9,2	49,2	23,2	14,5
HU Madžarska	2,6	8,5	55,1	29,1	4,7
IE Irska	1,7	7,0	46,7	28,8	15,8
IT Italija	3,4	12,4	30,6	45,6	7,9
NL Nizozemska	1,7	6,3	10,7	39,0	42,3
NO Norveška	1,0	1,7	7,9	28,2	61,2
PL Poljska	4,8	13,4	15,4	50,1	16,2
RS Srbija	7,5	17,2	18,0	47,3	10,0
SI Slovenija	0,6	7,5	9,5	66,3	16,2
Skupaj	3,6	10,0	32,4	35,1	18,9

D33b ... je zaposlen s polnim delovnim časom, čeprav ima otroke mlajše od treh let?

sploh ne odobravam	ne odobravam	ni-ti-niti	odobravam	močno odobravam	
1	2	3	4	5	
Država	1	2	3	4	5
AT Avstrija	4,2	6,9	24,7	42,1	22,1
BE Belgija	1,3	5,1	12,2	43,3	38,2
BG Bolgarija	5,8	9,2	27,5	42,0	15,5
CH Švica	3,4	14,6	31,6	35,4	15,1
CY Ciper	1,0	3,8	27,8	47,6	19,8
CZ Češka	1,2	8,3	23,3	38,8	28,3
DE Nemčija	1,5	9,4	45,7	32,7	10,7
EE Estonija	0,7	6,8	30,1	48,8	13,6
FI Finska	0,3	2,4	12,4	54,9	29,9
FR Francija	2,2	5,3	26,9	23,7	42,0
GB Velika Britanija	1,2	2,9	33,1	35,2	27,6
HU Madžarska	5,2	10,1	36,8	23,7	24,2
IE Irska	0,8	1,9	26,8	34,4	36,1
IT Italija	1,3	9,2	31,2	44,6	13,7
NL Nizozemska	0,7	8,5	15,4	46,2	29,2
NO Norveška	0,0	1,6	6,8	32,3	59,4
PL Poljska	1,0	3,8	7,4	51,1	36,7
RS Srbija	3,7	17,4	13,5	49,5	15,9
SI Slovenija	0,3	6,4	10,3	66,4	16,6
Skupaj	2,0	7,2	24,3	41,0	25,5

D34b ... se loči, čeprav ima otroke mlajše od 12 let?

sploh ne odobravam	ne odobravam	niti-niti	odobravam	močno odobravam	
1	2	3	4	5	
Država	1	2	3	4	5
AT Avstrija	5,9	20,1	45,5	22,8	5,6
BE Belgija	6,2	17,8	23,7	34,4	18,0
BG Bolgarija	12,9	19,0	53,2	12,5	2,3
CH Švica	4,8	22,7	50,1	15,1	7,3
CY Ciper	9,0	25,5	40,0	19,3	6,3
CZ Češka	6,7	22,7	42,4	21,6	6,6
DE Nemčija	7,3	24,4	55,3	10,2	2,8
EE Estonija	8,4	32,9	52,1	6,4	0,2
FI Finska	3,9	19,1	29,1	34,0	13,8
FR Francija	6,2	15,4	43,9	12,6	21,9
GB Velika Britanija	3,9	18,1	56,9	15,7	5,3
HU Madžarska	12,6	21,5	57,3	7,3	1,2
IE Irska	4,8	15,7	48,3	20,7	10,5
IT Italija	9,8	26,2	42,6	18,8	2,5
NO Norveška	3,3	15,1	16,1	33,9	31,5
PL Poljska	11,1	28,3	23,7	29,1	7,8
RS Srbija	11,4	33,5	25,9	26,2	2,9
SI Slovenija	7,2	29,6	18,2	39,0	6,0
Skupaj	7,5	22,5	41,6	20,4	8,1

**D35 Ali svojo prihodnost na splošno načrtujete, ali živite bolj iz dneva v dan?
Prosim ocenite na lestvici od 0 do 10, pri čemer 0 pomeni 'svojo prihodnost
kolikor je mogoče načrtujem', 10 pa 'živim bolj iz dneva v dan'.**

	Svojo prihodnost kolikor je mogoče načrtujem.										Živim bolj iz dneva v dan.	
	00	01	02	03	04	05	06	07	08	09	10	
Država	0	1	2	3	4	5	6	7	8	9	10	
AT Avstrija	5,9	7,0	14,9	19,2	12,5	14,5	6,5	7,8	6,8	1,9	3,1	
BE Belgija	4,2	4,2	10,6	12,5	8,8	12,8	7,1	12,6	13,1	5,7	8,3	
BG Bolgarija	6,7	5,1	10,0	11,8	12,5	18,3	6,7	8,4	8,8	3,9	7,6	
CH Švica	3,2	4,1	12,1	14,5	9,2	13,2	7,1	10,6	12,8	5,3	7,8	
CY Ciper	8,8	7,8	9,2	7,6	5,9	15,5	7,3	6,5	7,4	4,9	19,1	
CZ Češka	1,4	3,5	7,5	11,6	9,9	15,0	8,9	12,7	13,7	7,6	8,1	
DE Nemčija	6,0	5,0	12,3	15,3	8,6	13,9	6,1	9,6	8,5	3,9	10,7	
EE Estonija	6,3	4,1	10,1	9,5	8,2	15,0	7,6	10,5	10,4	4,8	13,7	
FI Finska	3,0	4,4	10,8	14,9	10,6	11,1	8,1	11,1	13,4	5,2	7,4	
FR Francija	4,3	4,9	9,6	8,7	6,9	16,3	8,9	12,1	12,7	4,9	10,9	
GB Velika Britanija	6,7	5,0	9,4	12,5	9,4	11,3	6,3	10,1	10,2	5,0	14,2	
HU Madžarska	13,7	9,8	17,5	15,2	11,6	11,6	7,1	5,5	4,4	1,3	2,3	
IE Irska	5,8	6,2	11,5	9,1	6,8	10,2	8,0	10,3	11,3	6,6	14,1	
IT Italija	7,0	4,3	11,4	14,1	9,9	14,2	9,4	9,4	7,6	3,3	9,5	
NL Nizozemska	1,3	3,7	8,6	13,9	10,3	11,1	8,6	15,9	15,5	5,9	5,4	
NO Norveška	4,7	4,1	11,8	14,9	8,5	14,7	9,2	12,4	10,4	3,4	6,0	
PL Poljska	4,2	4,5	10,8	13,6	8,4	16,7	7,5	9,1	9,0	4,1	12,1	
RS Srbija	31,1	7,3	7,8	6,7	4,8	12,6	3,5	4,0	4,9	2,3	15,1	
SI Slovenija	8,6	5,6	10,7	13,5	8,4	15,5	6,3	9,6	8,9	4,2	8,8	
Skupaj	7,0	5,2	10,9	12,7	9,2	13,8	7,4	9,9	10,0	4,4	9,5	

Sledi nekaj vprašanj o tem, kako v xx (Sloveniji) deluje politični sistem.

G1 Kaj menite, koliko politični sistem v xx (Sloveniji) zagotavlja, da so možnosti za sodelovanje v politiki enako odprte za vse?

sploh nič	zelo malo	do neke mere	precej	v veliki meri	
1	2	3	4	5	
Država	1	2	3	4	5
AT Avstrija	6,2	27,5	43,6	18,3	4,4
BE Belgija	9,6	25,9	40,0	19,5	4,9
BG Bolgarija	36,4	30,6	25,6	5,7	1,7
CH Švica	2,0	9,0	30,8	49,1	9,1
CY Ciper	22,3	42,9	30,5	3,9	0,4
CZ Češka	9,6	36,6	39,8	12,6	1,5
DE Nemčija	3,2	17,7	39,1	34,2	5,7
EE Estonija	10,5	29,1	37,7	20,3	2,5
FI Finska	1,9	11,3	40,7	36,7	9,5
FR Francija	16,9	34,8	33,3	11,4	3,7
GB Velika Britanija	7,0	25,1	43,2	20,6	4,1
HU Madžarska	27,7	27,4	34,5	7,2	3,2
IE Irska	8,9	30,6	43,6	12,5	4,4
IT Italija	19,5	55,3	22,9	1,9	0,3
NL Nizozemska	2,6	15,2	37,4	40,5	4,3
NO Norveška	0,9	6,2	34,7	48,3	10,0
PL Poljska	11,1	35,5	39,9	10,5	3,0
RS Srbija	28,4	30,9	26,1	11,8	2,8
SI Slovenija	12,6	37,5	40,8	7,1	2,0
Skupaj	12,3	28,4	36,2	19,2	4,0

G2 Kaj menite, koliko vlada v xx (Sloveniji) upošteva interese vseh državljanov?

sploh nič	zelo malo	do neke mere	precej	v veliki meri	
1	2	3	4	5	
Država	1	2	3	4	5
AT Avstrija	6,2	31,1	49,2	11,8	1,7
BE Belgija	10,5	27,8	47,9	12,0	1,9
BG Bolgarija	36,8	32,5	24,7	5,0	1,0
CH Švica	1,6	10,0	43,3	42,3	2,8
CY Ciper	19,8	31,5	43,5	4,9	0,4
CZ Češka	11,2	38,7	39,9	9,4	0,9
DE Nemčija	4,4	29,0	51,2	14,7	0,6
EE Estonija	9,5	36,8	45,6	7,8	0,4
FI Finska	4,7	22,6	54,7	16,6	1,4
FR Francija	20,4	40,1	32,9	6,0	0,6
GB Velika Britanija	8,7	31,4	48,0	9,9	2,0
HU Madžarska	24,3	28,3	34,0	10,6	2,7
IE Irska	10,9	29,4	45,8	11,6	2,4
IT Italija	17,0	62,9	18,9	1,0	0,2
NL Nizozemska	3,3	17,0	48,0	30,6	1,1
NO Norveška	1,9	16,1	55,5	23,9	2,6
PL Poljska	10,7	36,1	42,9	9,2	1,1
RS Srbija	25,8	33,0	27,9	10,3	3,1
SI Slovenija	12,7	50,2	33,9	3,0	0,2
Skupaj	12,7	32,9	40,9	12,1	1,4

G3 Kaj menite, koliko so politične odločitve v xx (Sloveniji) transparentne, to pomeni, da lahko vsakdo vidi, kako so bile sprejete?

sploh nič	zelo malo	do neke mere	precej	v veliki meri	
1	2	3	4	5	
Država	1	2	3	4	5
AT Avstrija	8,6	33,4	44,3	12,5	1,2
BE Belgija	14,5	37,6	38,8	7,9	1,2
BG Bolgarija	37,8	31,3	25,7	4,3	0,9
CH Švica	2,2	16,3	44,7	33,8	3,0
CY Ciper	23,2	35,4	38,2	3,2	0,0
CZ Češka	14,0	39,1	36,0	10,0	0,8
DE Nemčija	12,2	40,1	36,9	10,1	0,7
EE Estonija	12,9	41,4	37,3	7,9	0,5
FI Finska	6,7	25,3	45,7	20,3	2,0
FR Francija	32,6	37,8	22,6	5,8	1,2
GB Velika Britanija	18,6	41,2	33,8	5,1	1,3
HU Madžarska	28,1	29,3	30,5	9,9	2,2
IE Irska	15,5	37,0	37,6	7,7	2,2
IT Italija	20,2	58,1	20,3	1,2	0,2
NL Nizozemska	5,9	30,4	45,7	17,2	0,8
NO Norveška	3,6	24,5	48,7	21,4	1,8
PL Poljska	15,2	38,6	36,5	8,5	1,2
RS Srbija	30,8	31,0	25,2	10,7	2,3
SI Slovenija	13,9	40,4	37,2	7,4	1,1
Skupaj	16,9	36,2	35,4	10,3	1,3

G4 Koliko po vašem mnenju naslednja trditev drži za vas? V primerjavi z drugimi ljudmi v xx (Sloveniji) sem imel enako dobre možnosti doseči stopnjo izobrazbe, kakršno sem želel.

sploh ne drži	povsem drži										(Še nisem dosegel končne (želeni) stopnje izobrazbe)			
	00	01	02	03	04	05	06	07	08	09	10	55		
Država	0	1	2	3	4	5	6	7	8	9	10	55		
AT Avstrija	4,1	1,0	2,5	4,7	3,6	7,2	6,4	11,1	17,0	9,8	30,4	2,2		
BE Belgija	3,2	0,7	1,9	3,9	3,2	11,3	5,9	12,5	20,7	14,4	20,1	2,1		
BG Bolgarija	6,3	3,9	5,4	8,1	8,7	14,4	9,9	10,0	9,5	7,0	15,7	1,0		
CH Švica	2,0	0,5	1,5	2,4	2,2	5,3	5,0	10,9	19,5	15,7	34,5	0,5		
CY Ciper	8,7	2,9	8,8	9,1	7,2	19,7	6,4	11,2	9,7	5,5	9,7	1,1		
CZ Češka	1,4	0,9	1,5	3,2	3,4	8,5	8,7	12,1	17,8	15,6	22,1	4,8		
DE Nemčija	2,8	0,6	1,5	2,5	2,0	5,9	3,5	8,5	16,3	14,7	39,3	2,6		
EE Estonija	2,2	1,0	1,0	1,5	2,1	6,9	5,0	7,8	16,7	13,7	40,8	1,4		
FI Finska	1,0	1,0	1,1	1,7	1,8	4,7	4,6	10,6	21,4	20,5	29,4	2,2		
FR Francija	4,5	1,2	4,6	4,6	4,0	12,8	7,2	12,0	19,8	9,8	16,9	2,7		
GB Velika Britanija	3,9	0,9	2,1	2,8	3,6	9,6	7,1	12,4	19,6	14,7	22,5	1,0		
HU Madžarska	3,5	3,4	4,3	8,2	6,8	12,3	11,7	14,4	12,6	4,1	18,1	0,6		
IE Irska	3,1	1,6	2,8	4,3	4,6	10,9	7,6	11,5	20,9	13,6	18,3	0,8		
IT Italija	6,3	1,9	5,8	7,2	6,4	12,5	12,8	15,1	14,7	5,8	10,2	1,4		
NL Nizozemska	1,3	0,9	1,0	2,2	1,6	4,8	4,4	13,4	28,4	18,7	22,2	1,1		
NO Norveška	0,7	0,2	0,1	1,7	1,3	4,6	3,7	9,7	19,2	18,8	38,5	1,4		
PL Poljska	3,6	1,6	4,4	5,3	5,8	14,1	11,2	13,0	15,7	7,4	16,3	1,7		
RS Srbija	12,3	2,8	3,4	4,4	3,3	10,1	5,3	6,7	8,3	6,4	34,9	2,3		
SI Slovenija	6,0	1,9	3,0	3,6	2,4	9,4	3,5	5,8	14,8	10,8	36,4	2,4		
Skupaj	4,0	1,5	2,9	4,2	3,9	9,5	7,0	11,1	17,1	12,0	25,1	1,8		

G5 Predstavljajte si, da bi danes iskali službo. Koliko bi po vašem mnenju naslednja trditev držala za vas? V primerjavi z drugimi ljudmi v xx (Sloveniji) bi imeli enako dobre možnosti, da bi dobili službo, ki bi jo iskali.

sploh ne drži											povsem drži
	00	01	02	03	04	05	06	07	08	09	
Država	0	1	2	3	4	5	6	7	8	9	10
AT Avstrija	5,6	1,5	4,1	5,1	3,8	12,0	9,8	11,4	16,2	7,9	22,7
BE Belgija	5,1	1,7	4,1	5,8	5,4	14,7	9,3	16,2	20,5	9,0	8,2
BG Bolgarija	11,6	8,5	8,7	10,7	11,0	16,4	8,4	8,7	5,7	3,2	7,2
CH Švica	3,6	1,2	3,0	4,4	4,4	9,1	7,1	14,6	22,6	12,1	17,8
CY Ciper	8,8	4,6	10,9	11,3	7,7	20,2	8,0	10,6	7,8	3,6	6,5
CZ Češka	1,0	1,3	1,5	3,6	3,9	10,0	12,9	23,0	22,1	11,5	9,3
DE Nemčija	6,0	1,1	2,7	3,8	4,1	9,8	6,6	10,6	19,7	12,0	23,6
EE Estonija	4,8	1,7	3,6	5,4	4,9	12,7	10,5	13,4	16,3	10,2	16,5
FI Finska	4,7	2,0	2,9	4,0	4,2	7,7	6,7	12,8	20,6	17,1	17,4
FR Francija	6,2	2,1	7,3	8,3	9,0	18,6	9,5	12,5	14,1	4,8	7,5
GB Velika Britanija	4,1	1,2	3,2	4,6	4,4	13,9	9,4	17,8	19,3	10,1	12,1
HU Madžarska	5,5	3,4	5,8	9,5	9,1	15,8	13,7	14,2	10,2	4,0	8,9
IE Irska	3,2	2,0	3,4	5,1	5,0	12,7	8,6	16,5	20,7	10,5	12,3
IT Italija	12,3	4,4	8,8	10,2	9,4	17,7	14,2	10,6	7,2	2,3	2,9
NL Nizozemska	4,0	1,4	2,7	4,1	4,3	7,2	7,0	17,1	29,1	11,9	11,3
NO Norveška	3,9	2,5	3,5	4,8	3,9	7,8	6,4	15,1	21,1	14,3	16,8
PL Poljska	6,6	3,3	7,1	6,6	7,0	17,8	11,0	14,4	12,5	5,3	8,4
RS Srbija	24,9	6,2	7,4	7,7	4,7	12,9	3,9	6,4	6,5	3,4	16,0
SI Slovenija	10,6	3,5	6,8	9,5	7,1	14,3	7,0	9,9	12,6	7,0	11,7
Skupaj	7,0	2,7	4,9	6,4	5,9	13,1	9,1	13,6	16,2	8,5	12,7

**G6 Koliko po vašem mnenju za xx (Slovenijo) drži naslednja trditev?
Gledano na splošno, ima vsakdo v Sloveniji enako dobre možnosti
doseči stopnjo izobrazbe, kakršno si želi.**

sploh ne drži											povsem drži		
	00	01	02	03	04	05	06	07	08	09		10	
Država			0	1	2	3	4	5	6	7	8	9	10
AT Avstrija			2,4	0,8	3,0	5,2	6,5	14,1	10,3	14,0	16,6	12,8	14,4
BE Belgija			1,9	0,7	3,7	6,8	8,3	18,5	17,4	17,2	16,7	4,6	4,2
BG Bolgarija			4,0	3,3	5,7	8,8	10,8	16,7	11,1	14,3	10,1	6,4	8,8
CH Švica			0,5	0,4	2,4	5,0	7,9	11,9	12,7	19,6	21,7	9,8	8,0
CY Ciper			4,0	1,9	7,0	11,5	7,5	20,3	7,6	11,9	14,6	6,7	6,9
CZ Češka			0,4	0,3	1,5	2,0	4,3	8,8	10,5	18,8	26,8	15,9	10,6
DE Nemčija			1,3	1,1	4,1	7,9	8,3	15,1	11,8	13,6	16,3	8,0	12,4
EE Estonija			1,3	0,5	1,6	2,8	3,2	10,4	9,4	13,6	18,9	14,1	24,0
FI Finska			1,0	1,4	2,6	3,9	5,3	9,0	13,6	20,9	20,4	12,9	9,1
FR Francija			4,3	3,4	9,2	15,0	14,5	18,6	11,4	9,6	8,3	2,0	3,7
GB Velika Britanija			2,6	1,7	4,6	8,2	9,3	17,0	11,6	17,3	14,9	6,1	6,7
HU Madžarska			3,7	3,9	6,2	9,7	9,3	17,0	14,3	13,3	10,4	3,3	8,9
IE Irska			1,6	0,9	4,3	7,3	8,3	14,2	11,4	15,8	19,9	9,2	7,1
IT Italija			4,0	2,0	7,1	10,0	10,7	16,8	16,5	14,7	10,5	4,1	3,5
NL Nizozemska			0,7	0,9	1,8	4,6	6,9	10,7	17,2	24,8	22,6	6,3	3,5
NO Norveška			0,5	0,2	0,7	3,0	3,5	7,8	8,5	20,8	26,7	13,7	14,5
PL Poljska			2,2	1,1	2,9	6,4	6,4	17,0	12,2	15,4	15,9	7,8	12,7
RS Srbija			12,8	3,4	5,2	8,2	6,2	15,2	6,0	8,1	9,2	5,4	20,3
SI Slovenija			5,0	1,7	4,7	6,7	7,4	12,4	7,5	10,8	15,6	8,7	19,4
Skupaj			2,9	1,6	4,1	7,0	7,7	14,3	11,8	15,5	16,5	8,4	10,3

**G7 Koliko po vašem mnenju za xx (Slovenijo) drži naslednja trditev?
Gledano na splošno, ima vsakdo v Sloveniji enako dobre možnosti,
da dobi službo, kakršno išče.**

sploh ne drži											povsem drži		
	00	01	02	03	04	05	06	07	08	09		10	
Država			0	1	2	3	4	5	6	7	8	9	10
AT Avstrija			2,9	1,1	5,0	10,4	13,7	20,7	13,0	12,0	9,3	4,8	7,2
BE Belgija			2,4	1,3	5,6	8,9	11,1	22,3	16,8	19,1	8,9	2,1	1,5
BG Bolgarija			9,4	11,1	10,9	13,9	14,5	17,9	8,9	7,5	3,5	0,8	1,6
CH Švica			0,8	1,2	3,1	7,3	12,4	17,9	18,0	20,1	13,5	4,1	1,7
CY Ciper			9,2	5,2	12,3	18,5	12,4	23,6	9,4	5,0	2,2	0,5	1,8
CZ Češka			0,9	1,8	1,8	4,3	5,8	13,3	16,4	20,0	20,6	10,2	5,0
DE Nemčija			2,1	1,3	5,8	10,2	12,4	20,8	15,2	13,4	10,8	3,4	4,6
EE Estonija			3,6	2,4	6,0	10,5	9,3	21,1	13,6	12,1	9,8	4,9	6,5
FI Finska			1,7	1,9	5,1	8,3	9,8	14,1	17,8	19,3	14,5	4,6	2,9
FR Francija			4,8	4,9	11,3	18,4	17,1	20,9	10,6	6,4	3,2	1,0	1,4
GB Velika Britanija			3,7	1,9	6,3	12,1	12,3	22,6	13,8	13,8	7,7	3,1	2,6
HU Madžarska			6,4	4,7	8,2	11,8	10,5	17,2	14,4	13,2	8,1	2,4	3,2
IE Irska			1,8	1,6	5,2	9,7	10,7	19,1	14,8	15,3	14,3	4,5	3,0
IT Italija			12,2	6,5	13,9	18,8	13,8	14,6	11,2	6,0	2,2	0,5	0,3
NL Nizozemska			0,7	0,9	2,2	6,6	10,2	17,0	24,8	23,1	11,0	2,6	1,0
NO Norveška			0,7	0,5	2,4	6,8	8,1	17,5	20,1	22,1	14,8	4,2	2,8
PL Poljska			7,2	3,1	7,6	9,1	10,1	21,3	13,6	12,7	8,1	2,8	4,4
RS Srbija			31,5	11,7	12,1	11,6	5,7	11,7	4,2	3,1	2,0	1,4	5,2
SI Slovenija			13,1	5,6	13,5	15,8	13,0	16,4	9,5	6,3	3,6	0,6	2,5
Skupaj			6,0	3,6	7,2	11,2	11,2	18,2	13,9	13,1	9,0	3,3	3,2

G13a Ali bi rekli, da je vaša bruto plača nepošteno nizka, poštena ali nepošteno visoka?

	Nepošteno nizka plača				Nepošteno visoka plača					
	skrajno nepoštena	zelo nepoštena	nekoliko nepoštena	malce nepoštena	poštena plača	malce nepoštena	nekoliko nepoštena	zelo nepoštena	skrajno nepoštena	
	-4	-3	-2	-1	0	+1	+2	+3	+4	
Država	-4	-3	-2	-1	0	1	2	3	4	
AT Avstrija		1,2	6,1	16,0	17,7	56,2	1,7	0,8	0,2	0,2
BE Belgija		1,9	4,6	14,2	10,8	58,7	4,5	4,5	0,6	0,2
BG Bolgarija	17,3	22,4	21,0	17,4	18,7	2,0	0,9	0,2	0,0	
CH Švica		2,1	4,1	9,2	22,9	56,0	4,0	1,1	0,2	0,3
CY Ciper	10,8	15,5	19,7	10,3	33,9	1,5	2,7	3,7	2,0	
CZ Češka		5,8	14,6	22,1	18,9	33,2	2,5	1,6	1,1	0,3
DE Nemčija		3,3	8,7	17,9	15,1	48,7	3,6	1,9	0,5	0,3
EE Estonija		5,1	9,8	23,0	23,4	37,6	0,6	0,5	0,1	0,0
FI Finska		3,2	5,2	14,7	22,1	50,1	3,4	0,9	0,3	0,2
FR Francija		5,5	8,6	22,5	21,6	36,2	3,1	1,8	0,2	0,5
GB Velika Britanija		2,5	4,8	13,7	16,0	59,3	2,1	1,1	0,5	0,1
HU Madžarska		7,2	18,0	30,0	23,5	20,9	0,1	0,1	0,1	0,0
IE Irska		2,1	4,7	14,4	15,0	58,7	2,4	2,2	0,4	0,2
IT Italija		5,8	8,0	23,1	20,1	37,9	2,1	1,9	0,8	0,3
NL Nizozemska		1,5	5,0	10,7	7,0	66,2	5,5	3,3	0,8	0,0
NO Norveška		1,3	1,5	7,3	19,1	61,6	5,9	2,8	0,2	0,2
PL Poljska		6,0	16,1	28,0	15,6	30,1	1,4	1,8	0,8	0,1
RS Srbija		30,4	15,9	17,9	12,1	18,9	1,2	2,0	1,1	0,5
SI Slovenija		9,3	13,2	20,0	18,1	37,2	0,6	0,7	0,3	0,6
Skupaj		5,7	9,2	18,0	17,4	44,6	2,6	1,7	0,5	0,3

G14a Ali bi rekli, da je vaša neto plača nepošteno nizka, poštena ali nepošteno visoka?

	Nepošteno nizka plača				Nepošteno visoka plača					
	skrajno nepoštena	zelo nepoštena	nekoliko nepoštena	malce nepoštena	poštena plača	malce nepoštena	nekoliko nepoštena	zelo nepoštena	skrajno nepoštena	
	-4	-3	-2	-1	0	+1	+2	+3	+4	
Država	-4	-3	-2	-1	0	1	2	3	4	
AT Avstrija		2,8	7,5	17,4	16,9	52,8	1,3	1,0	0,2	0,0
BE Belgija		5,1	11,3	21,4	12,0	44,1	3,7	1,9	0,4	0,1
BG Bolgarija		30,7	24,9	18,1	12,3	11,8	1,4	0,7	0,2	0,0
CH Švica		2,7	4,2	12,0	23,0	52,4	3,6	1,4	0,3	0,2
CY Ciper		14,2	17,6	19,8	10,6	31,4	1,4	1,9	1,9	1,1
CZ Češka		8,2	17,1	22,2	18,2	29,0	2,1	1,8	1,2	0,3
DE Nemčija		5,0	13,5	20,3	14,5	40,6	3,1	1,7	0,7	0,5
EE Estonija		10,2	14,1	25,7	21,3	27,8	0,4	0,3	0,1	0,1
FI Finska		5,3	7,1	18,4	24,7	41,0	2,1	0,7	0,1	0,6
FR Francija		8,4	12,1	22,5	19,7	31,3	2,9	2,1	0,7	0,3
GB Velika Britanija		4,1	6,6	14,5	15,3	56,1	1,7	1,3	0,3	0,2
HU Madžarska		12,8	22,0	27,2	18,9	17,8	0,8	0,1	0,3	0,1
IE Irska		3,6	6,2	17,3	15,3	51,8	3,5	2,0	0,2	0,2
IT Italija		9,2	12,3	25,1	20,3	29,4	1,1	1,6	0,7	0,2
NL Nizozemska		1,7	7,4	15,7	7,9	59,9	3,8	3,0	0,6	0,1
NO Norveška		1,6	2,4	9,2	22,2	58,2	4,2	1,7	0,2	0,2
PL Poljska		10,3	20,5	27,2	14,5	23,1	1,4	2,1	0,7	0,2
RS Srbija		36,9	15,7	16,7	10,2	16,6	1,4	1,3	0,8	0,3
SI Slovenija		13,9	15,8	21,5	16,5	31,6	0,2	0,4	0,0	0,1
Skupaj		9,4	12,2	19,6	16,7	37,8	2,1	1,4	0,5	0,2

G17a Gledano na splošno, ali menite, da je v xx (Sloveniji) plača ljudi, ki delajo v enakem poklicu kot vi, nepošteno nizka, poštena ali nepošteno visoka?

	Nepošteno nizka plača					Nepošteno visoka plača				
	skrajno nepoštena	zelo nepoštena	nekoliko nepoštena	malce nepoštena	poštena plača	malce nepoštena	nekoliko nepoštena	zelo nepoštena	skrajno nepoštena	
	-4	-3	-2	-1	0	+1	+2	+3	+4	
Država	-4	-3	-2	-1	0	1	2	3	4	
AT Avstrija		1,8	8,7	20,0	14,7	51,9	1,5	0,9	0,5	0,1
BE Belgija		4,8	8,8	20,5	12,3	44,5	4,0	4,1	0,9	0,1
BG Bolgarija	34,9	27,3	18,0	9,5	7,7	1,6	0,4	0,4	0,2	
CH Švica	2,4	4,3	14,1	21,6	50,0	5,5	1,4	0,3	0,6	
CY Ciper	9,6	23,5	19,5	11,8	29,5	2,7	2,1	0,8	0,6	
CZ Češka	7,1	17,6	23,5	18,6	26,9	2,9	2,3	0,6	0,4	
DE Nemčija	4,3	12,3	20,2	12,6	42,8	3,2	2,8	1,5	0,4	
EE Estonija	9,2	17,8	26,0	19,9	24,5	1,5	0,8	0,1	0,1	
FI Finska	4,2	7,6	18,9	21,3	43,4	2,7	1,3	0,3	0,3	
FR Francija	7,1	11,6	25,3	20,5	29,2	3,0	2,3	0,6	0,4	
GB Velika Britanija	3,9	7,6	15,4	17,2	50,9	3,0	1,1	0,5	0,4	
HU Madžarska	13,0	28,5	29,5	16,1	12,2	0,4	0,1	0,1	0,1	
IE Irska	2,6	5,9	16,7	15,3	54,1	2,8	2,4	0,2	0,1	
IT Italija	7,4	14,4	25,6	20,4	28,6	1,7	1,0	0,8	0,1	
NL Nizozemska	1,1	6,3	15,6	8,8	58,7	3,9	4,2	1,2	0,1	
NO Norveška	1,6	2,6	12,0	22,7	54,4	4,4	2,0	0,1	0,2	
PL Poljska	7,6	18,5	29,8	15,4	23,0	1,8	2,8	0,9	0,2	
RS Srbija	34,7	19,0	17,5	10,2	12,0	1,8	2,3	1,9	0,6	
SI Slovenija	12,8	18,6	25,2	18,0	23,2	1,2	0,9	0,1	0,0	
Skupaj	8,8	13,3	20,7	16,2	35,8	2,6	1,8	0,6	0,2	

G14b Ali bi rekli, da je vaš dohodek od pokojnin(e) nepošteno nizek, pošten ali nepošteno visok?

	Nepošteno nizek dohodek					Nepošteno visok dohodek				
	skrajno nepošten	zelo nepošten	nekoliko nepošten	malce nepošten	pošten dohodek	malce nepošten	nekoliko nepošten	zelo nepošten	skrajno nepošten	
	-4	-3	-2	-1	0	+1	+2	+3	+4	
Država	-4	-3	-2	-1	0	1	2	3	4	
AT Avstrija		3,2	6,7	13,6	16,6	58,3	0,6	1,0	0,0	0,0
BE Belgija		7,8	13,3	22,9	8,2	42,0	3,1	2,0	0,3	0,3
BG Bolgarija		40,8	29,1	16,2	7,4	5,4	0,7	0,5	0,0	0,0
CH Švica		3,4	4,8	18,4	15,0	53,1	4,8	0,5	0,0	0,0
CY Ciper		17,4	16,8	18,6	11,8	31,7	2,5	1,2	0,0	0,0
CZ Češka		12,1	20,8	25,9	15,1	20,8	1,6	1,9	1,3	0,5
DE Nemčija		4,2	9,4	17,7	13,2	50,2	3,5	0,5	0,5	0,7
EE Estonija		18,7	24,3	26,7	14,3	15,0	0,0	0,3	0,3	0,3
FI Finska		7,8	7,3	15,6	20,4	45,5	1,7	0,8	0,0	0,8
FR Francija		10,0	14,3	19,8	16,3	32,8	3,8	1,8	1,5	0,0
GB Velika Britanija		3,1	4,9	11,4	10,0	67,7	1,7	0,9	0,3	0,0
HU Madžarska		18,8	20,9	25,7	16,4	17,8	0,3	0,0	0,0	0,0
IE Irska		2,5	4,6	15,1	7,7	65,8	1,8	2,2	0,3	0,0
IT Italija		9,8	14,3	22,4	20,1	30,8	0,7	1,4	0,2	0,2
NL Nizozemska		0,0	4,0	12,4	5,0	70,6	5,5	1,5	1,0	0,0
NO Norveška		1,0	2,6	10,3	19,0	62,1	2,1	2,6	0,5	0,0
PL Poljska		16,4	26,1	24,2	12,6	15,9	1,3	2,7	0,5	0,3
RS Srbija		41,3	13,6	14,7	9,2	17,6	1,5	0,9	0,4	0,7
SI Slovenija		17,7	19,5	24,2	15,0	22,2	0,3	0,7	0,0	0,3
Skupaj		14,2	14,4	18,7	13,3	35,8	1,8	1,2	0,4	0,2

G17b Gledano na splošno, ali menite, da je v Sloveniji dohodek od pokojnin(e) pri tistih, ki so delali v enakem poklicu kot vi, nepošteno nizek, pošten ali nepošteno visok?

	Nepošteno nizek dohodek					Nepošteno visok dohodek				
	skrajno nepošten	zelo nepošten	nekoliko nepošten	malce nepošten	pošten dohodek	malce nepošten	nekoliko nepošten	zelo nepošten	skrajno nepošten	
	-4	-3	-2	-1	0	+1	+2	+3	+4	
Država	-4	-3	-2	-1	0	1	2	3	4	
AT Avstrija		0,4	8,4	19,4	14,0	53,3	1,7	1,9	0,6	0,0
BE Belgija		6,7	13,8	23,8	9,6	38,7	2,5	3,2	1,4	0,4
BG Bolgarija		43,3	30,0	14,4	5,9	4,9	0,8	0,3	0,2	0,2
CH Švica		4,2	3,0	16,7	18,5	51,8	4,8	0,6	0,6	0,0
CY Ciper		12,3	27,7	16,9	8,5	28,5	3,8	1,5	0,0	0,8
CZ Češka		9,7	27,6	22,5	15,1	17,7	2,6	3,7	0,6	0,6
DE Nemčija		4,8	12,0	20,1	12,5	43,1	2,0	2,8	2,0	0,8
EE Estonija		15,1	30,9	28,1	11,6	11,9	1,1	1,1	0,0	0,4
FI Finska		5,9	6,7	18,5	19,1	45,7	1,8	1,8	0,6	0,0
FR Francija		7,5	11,3	25,1	18,3	31,8	2,4	2,2	1,1	0,3
GB Velika Britanija		2,7	4,9	13,1	13,1	60,1	4,3	1,2	0,3	0,3
HU Madžarska		16,6	29,3	25,1	17,3	10,2	1,1	0,4	0,0	0,0
IE Irska		1,3	4,7	12,9	11,0	65,2	1,9	3,1	0,0	0,0
IT Italija		9,6	16,5	24,5	18,0	28,1	1,9	0,7	0,7	0,0
NL Nizozemska		0,5	4,3	13,4	5,3	66,3	5,9	3,7	0,5	0,0
NO Norveška		0,5	2,7	14,0	21,0	59,7	1,6	0,5	0,0	0,0
PL Poljska		11,7	22,2	29,3	14,0	17,1	2,0	2,8	0,9	0,0
RS Srbija		38,6	17,3	11,4	12,0	13,9	2,0	2,3	1,8	0,7
SI Slovenija		15,2	22,5	27,2	13,4	18,5	2,5	0,7	0,0	0,0
Skupaj		13,0	16,4	19,8	13,4	32,5	2,2	1,8	0,7	0,2

G14c Ali bi rekli, da je vaš neto dohodek, ki ga prejimate iz naslova socialnih prejemkov in/ali dodatkov, nepošteno nizek, pošten ali nepošteno visok?

	Nepošteno nizek dohodek					Nepošteno visok dohodek				
	skrajno nepošten	zelo nepošten	nekoliko nepošten	malce nepošten	pošten dohodek	malce nepošten	nekoliko nepošten	zelo nepošten	skrajno nepošten	
	-4	-3	-2	-1	0	+1	+2	+3	+4	
Država	-4	-3	-2	-1	0	1	2	3	4	
AT Avstrija		6,6	13,2	17,9	14,2	48,1	0,0	0,0	0,0	0,0
BE Belgija		9,6	17,3	25,0	15,4	26,9	1,9	2,9	1,0	0,0
BG Bolgarija		48,9	21,3	6,4	6,4	14,9	2,1	0,0	0,0	0,0
CH Švica		5,6	8,3	25,0	25,0	33,3	0,0	2,8	0,0	0,0
CY Ciper		21,4	28,6	35,7	0,0	14,3	0,0	0,0	0,0	0,0
CZ Češka		26,8	14,1	19,7	15,5	18,3	0,0	2,8	1,4	1,4
DE Nemčija		5,5	16,4	17,8	15,1	38,4	2,7	2,7	0,0	1,4
EE Estonija		17,5	7,9	20,6	15,9	38,1	0,0	0,0	0,0	0,0
FI Finska		5,0	8,9	15,8	19,8	44,6	3,0	1,0	0,0	2,0
FR Francija		11,6	8,4	26,3	15,8	35,8	1,1	1,1	0,0	0,0
GB Velika Britanija		12,4	12,4	10,3	12,4	51,0	0,7	0,7	0,0	0,0
HU Madžarska		30,8	30,8	15,4	7,7	15,4	0,0	0,0	0,0	0,0
IE Irska		9,0	5,8	17,5	21,1	43,9	0,9	1,3	0,4	0,0
IT Italija		22,2	22,2	22,2	11,1	8,3	2,8	5,6	5,6	0,0
NL Nizozemska		3,4	9,2	26,1	5,0	53,8	1,7	0,8	0,0	0,0
NO Norveška		6,1	8,2	18,4	22,4	40,8	4,1	0,0	0,0	0,0
PL Poljska		26,5	29,4	19,1	8,8	14,7	1,5	0,0	0,0	0,0
RS Srbija		69,4	13,9	5,6	0,0	2,8	0,0	0,0	2,8	5,6
SI Slovenija		12,2	4,9	12,2	17,1	51,2	0,0	2,4	0,0	0,0
Skupaj		14,0	12,5	18,5	14,5	37,1	1,2	1,2	0,4	0,4

G17c Gledano na splošno, ali menite, da so v Sloveniji dohodki, ki jih ljudje dobijo iz naslova socialnih prejemkov, nepošteno nizki, pošteni ali nepošteno visoki?

	Nepošteno nizek dohodek					Nepošteno visok dohodek				
	skrajno nepošten	zelo nepošten	nekoliko nepošten	malce nepošten	pošten dohodek	malce nepošten	nekoliko nepošten	zelo nepošten	skrajno nepošten	
	-4	-3	-2	-1	0	+1	+2	+3	+4	
Država	-4	-3	-2	-1	0	1	2	3	4	
AT Avstrija	3,9	16,5	18,4	8,7	45,6	4,9	0,0	1,0	1,0	
BE Belgija	10,7	18,4	25,2	15,5	21,4	1,0	4,9	1,9	1,0	
BG Bolgarija	52,1	22,9	10,4	2,1	10,4	2,1	0,0	0,0	0,0	
CH Švica	11,1	8,3	22,2	30,6	25,0	2,8	0,0	0,0	0,0	
CY Ciper	4,5	31,8	27,3	0,0	27,3	0,0	0,0	9,1	0,0	
CZ Češka	22,5	19,7	19,7	15,5	12,7	2,8	2,8	1,4	0,0	
DE Nemčija	10,0	14,3	21,4	14,3	34,3	1,4	2,9	0,0	1,4	
EE Estonija	18,5	21,5	38,5	6,2	13,8	1,5	0,0	0,0	0,0	
FI Finska	0,9	8,5	18,9	23,6	38,7	5,7	1,9	0,9	0,9	
FR Francija	11,2	12,2	25,5	24,5	24,5	1,0	0,0	1,0	0,0	
GB Velika Britanija	13,2	11,8	11,1	16,7	43,1	2,8	0,7	0,7	0,0	
HU Madžarska	27,6	41,4	20,7	6,9	3,4	0,0	0,0	0,0	0,0	
IE Irska	4,2	7,4	22,2	17,6	43,1	2,8	1,9	0,9	0,0	
IT Italija	22,9	28,6	14,3	8,6	14,3	0,0	5,7	5,7	0,0	
NL Nizozemska	1,8	10,5	23,7	11,4	44,7	4,4	1,8	1,8	0,0	
NO Norveška	4,3	2,1	23,4	31,9	36,2	2,1	0,0	0,0	0,0	
PL Poljska	22,5	21,1	31,0	9,9	11,3	1,4	2,8	0,0	0,0	
RS Srbija	66,7	19,4	11,1	0,0	2,8	0,0	0,0	0,0	0,0	
SI Slovenija	16,2	2,7	24,3	18,9	29,7	2,7	5,4	0,0	0,0	
Skupaj	12,8	14,3	21,4	15,2	30,7	2,5	1,7	1,0	0,4	

G18 Prosimo, pomislite na zgornjih 10 zaposlenih za polni delovni čas v xx (Sloveniji), ki zaslužijo več kot 2900 € na mesec. Ali so po vašem mnenju ti dohodki nepošteno nizki, pošteni ali nepošteno visoki? Prosimo, pomislite na splošno na ljudi, ki prejemajo takšen dohodek.

	Nepošteno nizek dohodek					Nepošteno visok dohodek				
	skrajno nepošten	zelo nepošten	nekoliko nepošten	malce nepošten	pošten dohodek	malce nepošten	nekoliko nepošten	zelo nepošten	skrajno nepošten	
	-4	-3	-2	-1	0	+1	+2	+3	+4	
Država	-4	-3	-2	-1	0	1	2	3	4	
AT Avstrija	0,6	1,7	2,3	1,5	27,1	15,4	20,5	19,5	11,7	
BE Belgija	1,2	2,0	5,6	3,4	33,0	8,3	22,3	17,4	6,6	
BG Bolgarija	4,5	2,2	4,8	8,3	57,5	9,5	7,3	3,7	2,2	
CH Švica	0,4	2,2	4,1	5,2	35,5	15,7	19,1	10,6	7,2	
CY Ciper	1,8	2,8	3,0	3,0	19,2	5,9	13,1	19,9	31,3	
CZ Češka	3,2	6,9	10,5	8,7	30,2	8,8	11,9	13,9	6,0	
DE Nemčija	2,3	4,9	6,1	4,5	40,9	10,8	15,6	10,7	4,2	
EE Estonija	0,9	1,5	3,1	3,5	57,8	12,8	12,9	5,1	2,4	
FI Finska	1,5	1,3	3,7	4,9	43,4	15,1	17,3	8,9	3,9	
FR Francija	1,4	1,2	4,2	4,2	49,6	11,3	16,7	7,4	4,0	
GB Velika Britanija	0,9	1,2	3,4	4,3	53,5	11,9	13,2	8,1	3,5	
HU Madžarska	4,6	10,0	9,6	8,6	21,1	10,6	15,3	13,5	6,8	
IE Irska	0,7	1,3	3,7	5,8	51,4	13,6	13,6	5,6	4,3	
IT Italija	1,9	2,7	4,3	3,5	18,3	11,2	23,6	18,3	16,2	
NL Nizozemska	0,4	1,2	2,9	1,3	41,3	8,6	25,1	15,1	4,1	
NO Norveška	0,1	0,4	1,5	3,9	50,6	21,5	15,4	5,4	1,2	
PL Poljska	3,3	8,0	10,0	6,9	31,3	8,4	15,7	13,0	3,2	
RS Srbija	5,5	3,7	7,1	6,4	32,5	9,5	11,0	8,2	15,9	
SI Slovenija	0,8	1,3	3,1	2,6	33,3	15,1	20,1	15,9	7,8	
Skupaj	1,9	2,9	4,9	4,8	38,8	11,9	16,3	11,4	7,0	

G19 Zdaj pa pomislite na spodnjih 10 zaposlenih za polni delovni čas v Sloveniji, ki zaslužijo manj kot 900 € na mesec. Ali so po vašem mnenju ti dohodki nepošteno nizki, pošteni ali nepošteno visoki? Prosim, pomislite na splošno na ljudi, ki prejemajo takšen dohodek.

	Nepošteno nizek dohodek					Nepošteno visok dohodek				
	skrajno nepošten	zelo nepošten	nekoliko nepošten	malce nepošten	pošten dohodek	malce nepošten	nekoliko nepošten	zelo nepošten	skrajno nepošten	
	-4	-3	-2	-1	0	+1	+2	+3	+4	
Država	-4	-3	-2	-1	0	1	2	3	4	
AT Avstrija		40,0	30,0	11,6	6,4	8,7	0,8	1,0	0,7	0,8
BE Belgija		12,6	27,3	33,5	8,9	11,7	1,7	2,0	1,3	1,0
BG Bolgarija		64,3	21,8	7,1	2,2	1,3	0,8	0,3	0,9	1,2
CH Švica		17,1	25,8	29,9	13,9	8,6	2,0	1,3	0,9	0,5
CY Ciper		65,7	20,7	3,9	3,1	5,0	0,8	0,3	0,4	0,1
CZ Češka		21,1	26,2	16,8	10,2	11,6	3,2	4,1	4,4	2,5
DE Nemčija		22,8	34,3	21,3	5,6	7,7	1,0	2,3	3,5	1,5
EE Estonija		41,6	31,5	14,7	5,5	4,3	0,4	0,3	1,1	0,6
FI Finska		10,4	18,9	31,2	20,7	14,9	0,8	1,4	1,1	0,8
FR Francija		15,5	22,0	31,6	15,1	10,1	1,7	2,0	1,3	0,6
GB Velika Britanija		19,9	24,2	23,5	12,8	12,8	1,4	1,3	2,0	2,0
HU Madžarska		27,2	31,8	20,9	10,8	7,9	0,5	0,5	0,3	0,1
IE Irska		15,7	23,6	24,2	13,8	17,3	2,6	1,6	0,9	0,3
IT Italija		41,6	28,5	16,9	4,0	3,3	0,9	1,5	1,8	1,5
NL Nizozemska		6,2	26,6	34,6	8,5	20,1	0,8	2,1	1,0	0,1
NO Norveška		9,3	25,3	32,2	19,0	8,2	2,0	1,5	1,7	0,8
PL Poljska		21,5	31,8	24,5	7,6	9,9	1,1	2,0	1,2	0,5
RS Srbija		63,0	19,4	6,3	3,1	2,7	1,2	1,3	1,9	1,3
SI Slovenija		38,5	31,6	17,1	7,3	4,1	0,1	0,3	0,6	0,4
Skupaj		29,0	26,5	20,9	9,2	9,0	1,3	1,5	1,5	1,0

G20 Ali so po vašem mnenju v xx (Sloveniji) razlike v premoženju ljudi nepošteno majhne, poštene ali nepošteno velike?

	Nepošteno majhne razlike					Nepošteno velike razlike				
	skrajno nepoštene	zelo nepoštene	nekoliko nepoštene	malce nepoštene	poštene razlike	malce nepoštene	nekoliko nepoštene	zelo nepoštene	skrajno nepoštene	
	-4	-3	-2	-1	0	+1	+2	+3	+4	
Država	-4	-3	-2	-1	0	1	2	3	4	
AT Avstrija		1,2	2,7	3,2	3,9	13,6	12,7	22,9	26,7	13,1
BE Belgija		2,8	5,7	9,0	5,2	16,4	6,2	21,1	25,9	7,7
BG Bolgarija		21,7	14,3	9,9	4,6	1,3	4,0	10,6	18,4	15,1
CH Švica		1,1	3,7	9,0	9,9	19,1	12,5	22,0	14,7	8,0
CY Ciper		3,2	3,7	5,5	3,7	9,0	4,1	13,6	32,4	24,7
CZ Češka		4,5	10,7	14,1	13,1	20,0	7,8	9,8	12,9	7,2
DE Nemčija		4,3	8,3	8,1	5,0	12,3	5,7	17,1	26,0	13,2
EE Estonija		1,9	4,1	6,0	4,9	12,0	11,7	23,2	23,5	12,8
FI Finska		2,1	3,7	9,1	11,0	21,6	14,6	21,2	11,0	5,7
FR Francija		6,5	6,9	10,0	6,5	9,4	5,6	21,1	20,2	13,7
GB Velika Britanija		2,9	4,4	5,7	4,6	20,0	10,2	19,0	19,4	13,9
HU Madžarska		1,6	4,2	6,8	4,8	7,7	5,8	14,9	28,5	25,8
IE Irska		2,8	4,4	8,7	8,9	25,4	10,1	18,7	14,0	7,0
IT Italija		3,4	4,5	8,3	3,3	5,7	7,4	28,7	24,3	14,4
NL Nizozemska		0,8	3,5	4,6	2,3	24,7	5,2	25,9	25,7	7,3
NO Norveška		0,8	2,2	3,8	6,2	27,2	19,1	22,3	14,0	4,4
PL Poljska		3,7	10,7	13,3	6,6	14,4	5,9	20,4	20,0	4,8
RS Srbija		6,6	6,1	5,1	4,1	4,5	4,3	9,6	19,9	39,9
SI Slovenija		1,6	3,2	3,8	2,7	8,2	10,0	21,4	29,9	19,2
Skupaj		4,1	5,8	7,7	5,9	14,2	8,6	19,3	21,1	13,4

Koliko po vašem mnenju, v xx (Sloveniji), vsak od naslednjih dejavnikov vpliva na odločitev o tem, ali oseba dobi službo ali ne?

G21 Znanje in veščine te osebe.

nima dosti oz. nima vpliva	ima nekaj vpliva	ima kar dosti vpliva	ima veliko vpliva	
1	2	3	4	
Država	1	2	3	4
AT Avstrija	1,8	15,3	43,3	39,6
BE Belgija	2,4	18,5	38,2	40,8
BG Bolgarija	4,7	28,7	40,0	26,6
CH Švica	1,6	16,9	45,0	36,6
CY Ciper	2,3	21,3	45,8	30,6
CZ Češka	1,4	14,4	44,1	40,1
DE Nemčija	1,6	12,7	49,3	36,4
EE Estonija	1,6	12,9	51,9	33,5
FI Finska	0,7	10,5	40,5	48,2
FR Francija	2,6	15,3	53,3	28,8
GB Velika Britanija	2,2	18,4	38,8	40,6
HU Madžarska	4,3	28,2	32,4	35,1
IE Irska	1,6	17,0	33,4	48,0
IT Italija	6,8	36,6	32,4	24,1
NL Nizozemska	0,8	7,5	31,3	60,4
NO Norveška	0,8	11,5	52,6	35,2
PL Poljska	1,7	10,3	48,2	39,8
RS Srbija	23,8	33,3	26,2	16,6
SI Slovenija	9,0	35,9	35,3	19,7
Skupaj	3,9	19,4	40,8	35,9

G22 Predhodne delovne izkušnje te osebe.

nima dosti oz. nima vpliva	ima nekaj vpliva	ima kar dosti vpliva	ima veliko vpliva	
1	2	3	4	
Država	1	2	3	4
AT Avstrija	2,4	14,8	44,8	38,0
BE Belgija	2,4	19,3	46,8	31,5
BG Bolgarija	4,5	26,2	41,7	27,6
CH Švica	1,1	17,6	51,4	30,0
CY Ciper	1,0	12,6	49,5	36,9
CZ Češka	1,4	11,5	42,8	44,4
DE Nemčija	1,5	16,6	55,8	26,1
EE Estonija	1,5	14,7	51,7	32,1
FI Finska	0,4	11,4	51,5	36,6
FR Francija	1,9	12,9	58,0	27,3
GB Velika Britanija	2,5	22,8	44,5	30,2
HU Madžarska	4,0	23,2	33,9	38,9
IE Irska	1,7	15,9	40,5	41,9
IT Italija	4,9	33,5	36,0	25,6
NL Nizozemska	1,0	12,1	44,9	42,0
NO Norveška	0,5	17,2	57,4	24,8
PL Poljska	1,0	8,0	42,4	48,6
RS Srbija	18,6	33,3	29,9	18,3
SI Slovenija	5,8	33,9	39,3	21,0
Skupaj	3,2	19,2	45,0	32,6

G23 To, ali oseba koga pozna v tej organizaciji.

nima dosti oz. nima vpliva	ima nekaj vpliva	ima kar dosti vpliva	ima veliko vpliva	
1	2	3	4	
Država	1	2	3	4
AT Avstrija	8,9	29,4	33,4	28,3
BE Belgija	12,6	40,1	31,6	15,8
BG Bolgarija	9,4	26,0	32,8	31,8
CH Švica	10,3	41,1	32,4	16,2
CY Ciper	2,5	14,8	32,8	50,0
CZ Češka	5,2	18,7	37,4	38,7
DE Nemčija	9,0	40,8	31,7	18,5
EE Estonija	6,1	34,3	39,0	20,6
FI Finska	9,7	42,3	30,0	18,0
FR Francija	7,9	37,9	35,0	19,3
GB Velika Britanija	19,7	44,2	22,7	13,3
HU Madžarska	5,5	24,2	30,2	40,0
IE Irska	10,7	33,4	26,7	29,2
IT Italija	8,6	30,7	30,5	30,3
NL Nizozemska	14,6	35,6	31,4	18,4
NO Norveška	16,2	41,7	29,5	12,7
PL Poljska	3,5	12,4	42,0	42,2
RS Srbija	7,4	12,3	31,5	48,8
SI Slovenija	3,9	19,8	28,8	47,5
Skupaj	9,3	31,1	32,0	27,6

G24 To, ali ima oseba priseljenko poreklo.

nima dosti oz. nima vpliva	ima nekaj vpliva	ima kar dosti vpliva	ima veliko vpliva	
1	2	3	4	
Država	1	2	3	4
AT Avstrija	15,5	39,4	31,2	13,9
BE Belgija	18,3	38,7	27,0	16,0
BG Bolgarija	52,9	29,1	9,7	8,2
CH Švica	18,5	47,0	25,9	8,7
CY Ciper	16,2	44,7	28,4	10,7
CZ Češka	10,4	37,4	34,3	18,0
DE Nemčija	15,8	45,1	29,3	9,9
EE Estonija	13,5	46,3	30,0	10,3
FI Finska	8,3	40,0	32,0	19,7
FR Francija	21,0	36,1	29,8	13,1
GB Velika Britanija	37,9	45,3	11,9	4,9
HU Madžarska	23,2	23,7	28,9	24,3
IE Irska	32,9	39,6	17,1	10,4
IT Italija	32,9	39,1	19,8	8,2
NL Nizozemska	18,1	33,0	32,6	16,3
NO Norveška	24,1	44,8	24,0	7,1
PL Poljska	23,0	38,0	25,0	14,0
RS Srbija	49,8	24,7	14,8	10,8
SI Slovenija	26,4	49,3	17,5	6,9
Skupaj	23,9	39,1	24,9	12,1

G25 Spol te osebe.

nima dosti oz. nima vpliva	ima nekaj vpliva	ima kar dosti vpliva	ima veliko vpliva	
1	2	3	4	
Država	1	2	3	4
AT Avstrija	22,3	46,9	24,4	6,4
BE Belgija	35,7	39,4	19,9	5,0
BG Bolgarija	30,3	45,3	16,2	8,2
CH Švica	27,9	49,2	18,4	4,5
CY Ciper	16,3	48,9	29,4	5,4
CZ Češka	9,7	37,2	39,0	14,1
DE Nemčija	23,8	48,5	23,2	4,5
EE Estonija	29,4	51,4	17,0	2,1
FI Finska	29,1	49,4	18,9	2,6
FR Francija	24,0	44,2	25,9	5,9
GB Velika Britanija	41,2	45,4	10,6	2,8
HU Madžarska	14,3	39,9	30,2	15,6
IE Irska	32,1	39,7	17,7	10,5
IT Italija	26,8	44,5	21,8	6,8
NL Nizozemska	33,9	37,0	23,8	5,3
NO Norveška	38,7	48,7	11,4	1,2
PL Poljska	12,5	33,3	41,6	12,6
RS Srbija	32,6	35,0	23,1	9,3
SI Slovenija	27,8	49,4	17,3	5,5
Skupaj	27,0	43,7	22,5	6,8

Obstaja veliko različnih pogledov na to, kdaj je neka družba pravična oziroma nepravična. Koliko soglašate ali ne soglašate z vsako od naslednjih trditev?

G26 Družba je pravična, kadar sta dohodek in bogastvo enakomerno porazdeljena med vsemi ljudmi.

	močno soglašam	soglašam	niti-niti	ne soglašam	sploh ne soglašam
	1	2	3	4	5
Država	1	2	3	4	5
AT Avstrija	14,3	40,3	20,8	15,3	9,3
BE Belgija	16,3	42,7	14,9	21,3	4,8
BG Bolgarija	16,1	35,3	26,1	17,7	4,8
CH Švica	9,7	37,7	21,4	25,2	6,0
CY Ciper	23,8	41,3	19,8	12,7	2,3
CZ Češka	7,2	30,4	29,6	24,4	8,4
DE Nemčija	9,8	30,5	23,0	29,9	6,8
EE Estonija	3,7	20,8	25,4	41,5	8,6
FI Finska	5,9	30,6	22,4	34,1	7,0
FR Francija	32,1	36,5	13,5	13,8	4,2
GB Velika Britanija	11,1	34,3	20,3	28,8	5,5
HU Madžarska	16,6	31,5	32,9	16,2	2,7
IE Irska	14,1	45,8	15,3	20,5	4,3
IT Italija	25,5	50,2	16,7	6,5	1,2
NL Nizozemska	5,2	23,9	16,7	45,8	8,3
NO Norveška	4,3	17,5	21,2	44,5	12,5
PL Poljska	10,5	37,9	23,6	22,3	5,8
RS Srbija	19,7	40,6	18,0	17,6	4,1
SI Slovenija	16,9	55,0	14,2	12,1	1,8
Skupaj	13,9	36,1	20,9	23,3	5,8

G27 Družba je pravična, kadar tisti, ki trdo delajo, zaslužijo več kot drugi.

močno soglašam	soglašam	niti-niti	ne soglašam	sploh ne soglašam	
1	2	3	4	5	
Država	1	2	3	4	5
AT Avstrija	39,2	51,8	7,0	1,6	0,4
BE Belgija	22,6	60,0	11,6	5,1	0,7
BG Bolgarija	28,5	51,7	13,8	4,7	1,2
CH Švica	14,3	64,3	15,1	5,8	0,4
CY Ciper	27,9	55,9	10,7	4,4	1,0
CZ Češka	24,5	45,1	19,5	8,7	2,2
DE Nemčija	22,9	63,2	10,0	3,4	0,5
EE Estonija	22,2	66,4	7,7	3,4	0,4
FI Finska	14,3	60,7	14,8	9,2	1,0
FR Francija	34,7	48,5	11,1	4,6	1,2
GB Velika Britanija	14,0	62,6	13,9	9,2	0,2
HU Madžarska	26,4	45,6	16,1	5,6	6,4
IE Irska	19,8	58,8	12,7	7,6	1,2
IT Italija	27,2	54,9	13,3	3,6	0,9
NL Nizozemska	12,1	66,0	13,4	7,8	0,7
NO Norveška	15,6	65,9	12,6	4,9	0,9
PL Poljska	24,8	56,2	11,9	5,2	1,9
RS Srbija	31,4	51,8	7,9	6,8	2,0
SI Slovenija	23,0	64,3	6,7	5,5	0,5
Skupaj	23,9	57,1	12,2	5,6	1,2

G28 Družba je pravična, kadar poskrbi za revne in tiste, ki potrebujejo pomoč, ne glede na to, če lahko kaj vrnejo družbi.

	močno soglašam	soglašam	niti-niti	ne soglašam	sploh ne soglašam
	1	2	3	4	5
Država	1	2	3	4	5
AT Avstrija	30,6	50,4	13,8	4,5	0,6
BE Belgija	18,6	56,9	16,4	7,6	0,5
BG Bolgarija	20,8	40,9	25,0	9,0	4,2
CH Švica	21,4	61,1	13,1	4,0	0,4
CY Ciper	26,0	57,7	12,7	3,6	0,0
CZ Češka	11,0	36,0	34,7	13,7	4,6
DE Nemčija	21,0	62,7	10,8	4,9	0,6
EE Estonija	11,7	61,5	20,2	6,0	0,6
FI Finska	19,4	56,6	14,2	8,6	1,2
FR Francija	29,8	51,0	11,5	6,3	1,4
GB Velika Britanija	16,4	56,2	16,8	9,9	0,7
HU Madžarska	13,9	40,0	32,4	10,6	3,1
IE Irska	20,4	58,6	12,7	7,0	1,3
IT Italija	27,2	52,2	16,7	3,3	0,6
NL Nizozemska	14,6	60,7	15,8	8,2	0,7
NO Norveška	23,4	60,5	10,9	4,9	0,4
PL Poljska	11,9	47,6	24,0	13,0	3,5
RS Srbija	22,0	53,0	14,6	8,2	2,2
SI Slovenija	19,5	67,2	7,9	4,9	0,5
Skupaj	20,2	53,7	17,3	7,3	1,5

G29 Družba je pravična, kadar ljudje iz družin, ki pripadajo visokim družbenim slojem, uživajo privilegije v svojem življenju.

	močno soglašam	soglašam	niti-niti	ne soglašam	sploh ne soglašam
	1	2	3	4	5
Država	1	2	3	4	5
AT Avstrija	4,6	17,0	20,5	29,7	28,2
BE Belgija	1,9	14,1	15,4	46,3	22,3
BG Bolgarija	2,7	10,2	30,4	32,2	24,4
CH Švica	0,9	9,4	18,4	46,8	24,5
CY Ciper	1,6	8,1	22,4	35,7	32,3
CZ Češka	2,4	18,8	34,2	27,1	17,6
DE Nemčija	1,0	11,3	20,8	47,6	19,3
EE Estonija	1,5	16,8	33,3	40,4	8,0
FI Finska	0,8	3,6	11,0	54,0	30,7
FR Francija	0,7	6,1	11,8	39,7	41,7
GB Velika Britanija	0,8	15,2	27,0	42,1	14,9
HU Madžarska	2,8	10,2	18,4	24,7	43,9
IE Irska	3,7	24,6	22,6	36,1	13,0
IT Italija	1,4	6,6	13,3	31,1	47,7
NL Nizozemska	0,6	5,4	8,3	53,5	32,3
NO Norveška	1,2	12,9	30,2	40,9	14,8
PL Poljska	1,8	14,3	19,9	38,9	25,1
RS Srbija	4,4	16,4	18,2	42,2	18,9
SI Slovenija	0,6	9,0	14,7	51,5	24,2
Skupaj	1,9	12,5	20,7	39,4	25,5

G30 Menim, da ljudje v glavnem dobijo to, kar si zaslužijo.

močno soglašam	soglašam	niti-niti	ne soglašam	sploh ne soglašam	
1	2	3	4	5	
Država	1	2	3	4	5
AT Avstrija	7,1	46,7	22,2	18,1	6,0
BE Belgija	5,0	30,8	25,8	33,3	5,1
BG Bolgarija	4,6	19,7	33,7	30,0	11,9
CH Švica	4,7	46,0	25,8	20,6	3,0
CY Ciper	3,4	27,3	25,0	37,9	6,5
CZ Češka	1,5	19,8	27,8	37,2	13,6
DE Nemčija	3,6	38,4	30,9	22,9	4,2
EE Estonija	3,2	48,5	25,6	21,0	1,7
FI Finska	3,7	31,1	26,8	33,1	5,3
FR Francija	6,0	22,7	27,9	33,1	10,3
GB Velika Britanija	2,9	36,9	25,3	31,4	3,5
HU Madžarska	9,5	26,6	31,3	25,8	6,8
IE Irska	5,7	37,8	22,9	28,3	5,3
IT Italija	5,3	29,3	28,7	29,3	7,3
NL Nizozemska	1,6	31,5	25,1	38,9	3,0
NO Norveška	2,4	33,8	30,0	30,1	3,7
PL Poljska	4,8	37,4	26,9	26,9	4,1
RS Srbija	6,7	27,1	22,1	36,3	7,7
SI Slovenija	1,6	29,1	24,1	40,3	4,8
Skupaj	4,5	32,8	26,8	29,7	6,2

G31 Prepričan_a sem, da pravica vedno prevlada nad krivico.

močno soglašam	soglašam	niti-niti	ne soglašam	sploh ne soglašam	
1	2	3	4	5	
Država	1	2	3	4	5
AT Avstrija	11,3	38,0	21,4	21,1	8,2
BE Belgija	5,4	38,0	21,4	29,8	5,5
BG Bolgarija	6,3	22,7	36,5	23,4	11,1
CH Švica	4,3	37,5	29,5	25,6	3,1
CY Ciper	1,7	21,3	24,2	42,8	10,1
CZ Češka	2,1	15,4	25,1	38,1	19,3
DE Nemčija	5,2	34,8	28,2	26,2	5,6
EE Estonija	3,7	31,7	25,5	35,1	3,9
FI Finska	6,9	37,5	18,1	33,2	4,3
FR Francija	4,7	23,5	23,7	38,5	9,6
GB Velika Britanija	1,9	28,1	22,8	41,1	6,0
HU Madžarska	9,4	27,3	30,4	26,7	6,2
IE Irska	4,7	30,4	19,6	35,4	9,8
IT Italija	7,0	37,9	27,4	22,5	5,2
NL Nizozemska	6,1	47,7	18,6	25,6	2,1
NO Norveška	2,4	16,3	21,2	50,9	9,2
PL Poljska	7,1	34,5	24,1	28,6	5,6
RS Srbija	8,1	28,6	21,6	33,6	8,2
SI Slovenija	2,9	25,2	19,7	43,4	8,8
Skupaj	5,5	30,7	24,3	31,9	7,6

G32 Prepričan_a sem, da bodo na dolgi rok ljudje poplačani za krivice, ki se jim dogajajo.

	močno soglašam	soglašam	niti-niti	ne soglašam	sploh ne soglašam
	1	2	3	4	5
Država	1	2	3	4	5
AT Avstrija	8,4	34,6	25,4	22,6	9,0
BE Belgija	4,0	31,0	24,0	35,0	6,1
BG Bolgarija	6,4	20,0	36,3	24,1	13,2
CH Švica	2,8	31,8	30,2	31,3	3,9
CY Ciper	3,1	29,8	28,3	30,2	8,5
CZ Češka	1,7	15,1	26,6	35,3	21,3
DE Nemčija	2,3	29,3	29,5	33,0	5,9
EE Estonija	1,9	25,6	27,5	40,0	5,0
FI Finska	1,8	27,8	26,6	39,9	3,9
FR Francija	3,4	24,5	25,1	36,2	10,8
GB Velika Britanija	1,0	27,2	24,5	42,0	5,3
HU Madžarska	8,1	23,2	30,6	28,7	9,3
IE Irska	3,3	30,6	21,6	35,6	8,8
IT Italija	7,4	35,2	31,0	21,0	5,4
NL Nizozemska	1,9	32,9	24,3	38,1	2,8
NO Norveška	0,9	16,1	24,9	53,0	5,1
PL Poljska	5,8	38,0	25,1	25,6	5,6
RS Srbija	6,6	29,3	22,9	34,2	7,0
SI Slovenija	2,7	31,8	19,8	38,1	7,6
Skupaj	4,0	28,1	26,6	33,4	7,8

Študije in dokumenti

DRUŽBA V PREHODU IN VREDNOTE

Projekt Slovensko javno mnenje

1966–2009¹

Niko Toš

Od „prvotnega liberalizma“ do razpada SFRJ: obdobje 1968–1990 – Vrednote v prehodu I.

Prva knjiga zajame obdobje od prve raziskave SJM v maju 1968 do raziskave v februarju 1990, torej tik pred prvimi demokratičnimi volitvami in pred osamosvojitvijo Slovenije. Slovenijo in zavest Slovenk in Slovencev v tem času označujejo po eni strani razvoj med avtoritarnostjo in samoupravnostjo, enopartijski sistem, ideološki monopol, državna lastnina in na njih utemeljena represija in po drugi strani humano bistvo socializma, enakost, zamisel o družbeni lastnini in upravljanju, osvobajanje posameznika, relativna gmotna blaginja. To je pri ljudeh sproščalo, ustvarjalo (nestvarne) predstave o svetu, v katerem živijo, o možnostih preživetja in razvoja posameznika in družbe kot celote, hkrati pa jih je vse bolj tiščalo k tлом, k realnosti tega sveta, proč od iluzij. Kot narod smo Slovenci v tem obdobju izživel dogmo o bratstvu in enotnosti v večnarodni skupnosti; razvijali smo novo narodno samozavest, znotraj enotnih federalnih okvirov živeli s svojo (socialistično) republiko, ki se je končno udejanjila v lastni suvereni državi.

Izsledke iz začetnega obdobja raziskav javnega mnenja (1968–1971) lahko, pa čeprav nimamo primerjav za nazaj, označimo kot obdobje postopno sproščujoče se odprtosti in kritičnega razmišljanja o razmerah v družbi in politiki. V zavesti in opredelitvah ljudi najdemo nastavke (ostanke) pozitivnega vrednotenja političnega pluralizma, razvijanje pozitivnega odnosa do družbene lastnine in na njej temelječega sistema (samo)upravljanja, hkrati pa ohranjanja funkcionalnega odnosa do zasebne lastnine, sproščanje zavor v izražanju osebne religioznosti itd. Odprtost družbenega prostora, vizija samoupravne participacije ter visoko postavljena socialna varnost pa krepijo iluzijo o dolgoročnosti in perspektivnosti takšne ureditve.

Raziskovalne zaznave razmer v sedemdesetih in začetku osemdesetih let – tudi zaradi samozaznave raziskovalcev – nakazujejo neko zastrtost, zaprtost druž-

1. Prvi del poglavja pod enakim naslovom je objavljen v knjigi Vrednote v prehodu IV.

benega, političnega in kulturnega ozračja in klime. V tem obdobju prevladujejo konformnost javnega mnenja, prevzemanje sistemskih postavk in pritrjevanje tem postavkam, v začetku sedemdesetih let pa tudi poizkus takrat vladajočih političnih sil, da bi raziskavo javnega mnenja, zgrajeno na „meščanskih idejnih in metodoloških vzorih“, ukinile. To obdobje je sociološka samorefleksija označevala kot svinčena leta in čas mortifikacije kritične sociologije. Kriza sistema vse bolj vstopa v zavest ljudi.

Obdobje, ki ga prikazujejo raziskave, zbrane v prvi knjigi, je obdobje postopnega poglobljanja družbene krize, vse izrazitejšega osveščanja o družbeni in sistemski krizi in hkrati vse bolj izraženega zavračanja sistemskih postavk. V tem času – in še posebej na prehodu v osemdeseta leta – postaja kritičnost splošna sestavina stališč in opredelitev ljudi ter zajame politično in socialno zgradbo sistema in njene nosilce. Lahko ponovimo (Toš, 1987): prehod v osemdeseta leta označujejo množična frustracija ter nerazumevanje in pretresenost ljudi zaradi sprememb, ki nastajajo v njihovem življenju. Stališča ljudi se sproščajo (vsakršnih) dogmatskih kopren in pritiskov. Sekularizacijski procesi so hkrati procesi trganja ideoloških spon. Izkustvo odpira spoznavni dostop do gole stvarnosti: danes živimo mnogo slabše kot včeraj, kot pred desetimi leti; ideja o vplivu mnogih delavcev na odločanje o bistvenih vprašanih dela in življenja se zaostrojuje v kritiko prakse odločanja, v spoznavanje o nedemokraciji in prilaščanju odločanja; iluzije se razblinjajo. Ljudje svoje eksistenčne probleme, ki so se zdeli v preteklosti že razrešeni, postavljajo znova. Vse bolj prepoznavajo krizo družbenih razmer, še posebej njene družbenogospodarske razsežnosti, in si zastavljajo vprašanja o vzrokih in krivdi. Zabrisujejo se meje med aktivizmom in fatalizmom, angažiranost nadomešča apatija – in vendar je angažiranost še vedno prikrita značilnost zavesti, še vedno usmerja k iskanju – in utemeljena je na kritiki.

Nova kritična zavest, ki se izraža tudi v vrednotenjih, se ne kaže le v odnosu do političnih institucij, do države, temveč tudi na drugih področjih. Na primer v dedogmatizaciji religiozne zavesti in spoznanju o minljivosti in končnosti ideoloških dogem ter v zavračanju vsakršnega dogmatičnega urejanja družbe. Na novo se oblikuje in izraža zavest o lastni narodni, kulturni samobitnosti, o potrebi po varovanju narodnih dobrin, o jeziku, o enovitosti kulturnega prostora; oživlja zavest o širši pripadnosti, o možnostih in potrebah naroda; skratka, oblikuje se nova narodna samozavest. Zavest o krizi se še posebej izraža v vrednotenju materialnega področja življenja, v vrednotenju razmer pri delu, gospodarjenju, v odnosu do novih tehnologij, v pripisovanju pomena poklicu in znanju itd.

Raziskave v tem obdobju nakazujejo postopne, kdaj pa kdaj pa celo sunkovite preobrate v smeri spreminjanja prevladujočih pogledov oz. nakazovanja alternativnih rešitev. To se kaže še posebej v odnosu do sistema oblasti, moči in politike, v postopnem odklankanju avtoritarnih prvin sistema, v visokem vrednotenju

alternativnih družbenih gibanj, v uporabi proti centralistični državi, proti vsakršni indoktrinaciji in manipulaciji. Izraža se tudi v zavzemanju za višje vrednotenje osebnosti, svobode, človekovih pravic, demokracije, samoodločbe, avtonomije naroda, odprtosti v širši kulturni prostor, v vznikanju družbenih gibanj in tvorbi civilne družbe.

Prevladujoča kritičnost in dedogmatizacija se v tem obdobju torej ne izražata zgolj v odnosu do pojavov ideologije, moči, oblasti, politike, temveč tudi v odnosu do drugih področij življenja. Na to opozarja tudi religijski izsek raziskave, ki nakazuje dve, na videz protislovni težnji: razmeroma stabilno in rahlo naraščajoče izražanje cerkvene religioznosti ob hkratnem sproščanju njenih dogmatskih okvirov. Religioznost ljudi je torej vse bolj sproščena političnih omejitev, a hkrati vse manj cerkveno dogmatska in vse bolj svetna, zemeljska. Še posebej vidne pa so tudi spremembe v vrednotnem razsežju, ki ga označuje pojem ekološke zavesti (Toš, 1993). Raziskave kažejo, da se naravne možnosti za življenje privzdigujejo na raven vrednote in merila usmerjanja družbenogospodarskega razvoja. Vse bolj se uveljavlja zavest o potrebi po družbeno-ekološkem usmerjanju tehnološkega napredka in gospodarskega razvoja. Odpirajo se novi pogledi na ekonomsko racionalnost varstva narave. Nova tehnologija ni apriorna vrednota. Končno se kažejo spremembe tudi v instrumentalnem vrednotenju dela, še posebej vseh oblik tako imenovanega neformalnega dela kot nujne podlage za preživetje. Seveda je prav takšno razumevanje dela v mnogočem izraz prevladujočih kriznih družbenih razmer konec osemdesetih let in odgovor na vse bolj zaostrene življenjske razmere, kot jih občutijo ljudje.

Obrat k novemu, kritičnemu vrednotenju se izrazi v ocenjevanju družbenih razmer konec osemdesetih let (Toš, 1988). Odnos do političnih institucij tega časa se kritično izostri. Jasno se izrazi zahteva po odpravi monopolne, t. i. avantgardne vloge partije, opredeljene v ustavi, in njenega oblastniškega položaja v stvarnosti. Močno je poudarjeno zavzemanje za demokracijo (kot temeljno sistemsko prvino), odpravo hierarhične zgradbe družbe, odpravo jugoslovanskega centralizma ter svobodno pobudo posameznika, osnovnih skupnosti in naroda. To se še posebej izrazi v zavzemanju za večjo samostojnost nacionalne politike ter poudarjanju (povečevanju) samostojnosti republik in pokrajin oz. Slovenije kot republike. V zavesti tega časa se začrtuje zahteva po političnem pluralizmu, odpravljanju slehernega monizma in priznavanju pravic avtonomnega organiziranja na podlagi mnogovrstnih opredelitev in interesov ter zagotovitev dejanske enakopravnosti različnih nazorskih in drugih interesnih skupin ter možnost njihovega samostojnega političnega organiziranja. Kritična presoja zadene tudi do takrat tabuizirano področje sistema varnosti, obrambe in vojske. To se še posebej izrazi v zahtevi po demokratizaciji odnosov znotraj takratne jugoslovanske vojske, priznanju temeljnih človekovih pravic, zagotavljanju etnične identitete ter pravice do izpo-

vedovanja religioznosti znotraj vojske. V Sloveniji se v povojnem času (po letu 1945) tako prvič uveljavi civilno gledanje na vojsko.

Seveda pa kritična presoja političnih razmer še posebej zadene delovanje federacije, predvsem s krepitevijo zavesti o avtonomiji naroda, republike. To se izrazi v zahtevi po spoštovanju razlik med republikami in pokrajinama, kar naj omogoči vsaki republiki oz. narodu, da si oblikuje svojo lastno ureditev političnega življenja in gospodarstva tako, da ne ovira drugih republik in pokrajin oz. narodov v njihovem razvoju ter da samostojno razvija svoje kulturne, politične in gospodarske ustanove in jih ne vsiljuje drugim. Izraža se v zavzemanju za odprtost oblik političnega, družbenega in gospodarskega življenja, v uveljavljanju oblik neposrednega demokratičnega odločanja, za referendum, neposrednost volitev in dejanski politični pluralizem ter v zavračanju voluntaristične teze o enotnosti.

Kritični pogledi v času pred prehodom (1990) se še posebej osredotočajo na temelje družbenega in gospodarskega sistema. To se izrazi v zavzemanju za načelno in praktično izenačitev vseh lastninskih oblik, dopolnjevanje oz. nadomeščanje družbene in državne lastnine z alternativnimi lastninskimi oblikami, predvsem še z zasebno, zadružno in delničarsko lastnino povsod tam, kjer to lahko prispeva k oživitvi proizvodne funkcije lastnine. Dalje, za uveljavitev prvinske pravice posameznika, da lahko samostojno začne z gospodarsko dejavnostjo, uveljavitev temeljev podjetništva, racionalno organizacijo podjetja ter odpravo vseh oblik normativnega in političnega omejevanja njegove tržne samostojnosti; skratka, za usposobitev podjetja za njegovo samostojno nastopanje na trgu ter za njegovo samostojno razpolaganje z dohodkom in delitvijo dohodka. Kritičnost pri presoji družbenogospodarskih razmer se izraža tudi v odklanjanju lažnega solidarizma med skupnostmi na različnih ravneh.

Ob vsem tem pa se še jasneje izrazi zahteva po avtonomiji naroda, republike in suverenem urejanju vprašanj nacionalnega in kulturnega razvoja. Vse jasneje in močnejše se izražata nacionalna identiteta in nova narodna samozavest. Ideja o enotnem kulturnem prostoru v tem času se prepleta po eni strani z zavzemanjem za ohranitev sorazmerne etnične homogenosti kot značilnosti slovenskega matičnega prostora, s priznavanjem pravic sestavinam naroda zunaj matice, da sodeluje pri presoji vprašanj narodovega razvoja, in hkrati s priznavanjem etnične identitete pripadnikov drugih narodov, ki živijo znotraj slovenskega narodnega okolja, in zavzemanjem za njeno ohranitev. Da to ni zgolj zapiranje v lastni kulturni prostor in samozadostnost, kaže prevladovanje težnje po odprtosti v evropski in svetovni družbeni, gospodarski in kulturni prostor.

V pogovoru ob raziskavi SJM 1989 se je zdel „osupljiv, tako rekoč srhljiv podatek“, da skoraj polovica Slovencev ni izražala več vere v socializem, češ da nima perspektive, da so se ljudje čutili popolnoma nemočne, ker so brez vpliva na politiko itd. Očitno se je predstava o demokraciji, ki temelji na množični soudeležbi,

sesovala. Realni socializem je izgubil veljavo in zaupanje, hkrati pa so bile vse očitnejše težnje po „novem sistemu neznanega imena“ (Klinar, 1989). Čeprav je vera v samoupravni univerzalizem splahnela, pa je v zavesti ljudi samoupravljanje delovalo še vedno kot sinonim za demokracijo, za spoštovanje individualnih in kolektivnih pravic. Izhod iz krize bi torej mogel biti „sistem samoupravljanja, zgrajen na demokraciji, svobodnem gospodarstvu in spontanih političnih gibanjih“. V tem času je slovensko javno mnenje v iskanju alternativ valovilo med optimističnimi tezami o možnostih reform in obremenjenostjo s slutnjami, da bodo izhodi iz jugoslovanske krize tudi težki.

Raziskave konec leta 1989 in v začetku leta 1990 so jasno pokazale, da ljudje terjajo spremembe ter da so pojmi človek, posameznik, narod in demokracija v presečišču zelenega „prevratništva“. Hkrati pa so v tem času ljudje še vedno optimistično presojali možnosti za preživetje Jugoslavije kot večnarodne državne skupnosti in samoupravljanja kot regulatorja gospodarskih in političnih odnosov. Čeprav se je v javni zavesti vse bolj oblikovala zamisel o samostojni slovenski državnosti, se je zdelo še vedno verjetno, da bosta znotraj predrugečene federacije, morda v obliki konfederacije, mogoča umiritev mednacionalnih sporov in nadaljnji samostojen razvoj posameznih narodov. Seveda pa se je prav konec osemdesetih let jasno nakazovala tudi možnost, da se bodo nesoglasja in mednacionalni spori nadaljevali in poglobljali, da se bo Slovenija osamosvojila, Jugoslavija pa razpadla (Klinar, 1989). To je bilo torej obdobje, ko se je nacionalna samozavest čustveno izražala tudi v prevrednotenju lastnega naroda, v nekakšni blaženosti, pričakovanju vsega, kar bi mogla prinesiti bližnja prihodnost. Med Slovenci se je utrjevalo prepričanje, da bi lahko preživeli in se razvijali kot narod: družbeno, kulturno, gospodarsko tudi zunaj okvirov Jugoslavije. Predvsem pa je bila jasno izražena težnja k visoki stopnji samostojnosti, avtonomiji in narodovi suverenosti.

Slovenija po prvih demokratičnih volitvah in osamosvojitvi (1990–1998) – Vrednote v prehodu II.

Raziskave s konca osemdesetih in začetka devetdesetih let se vse bolj usmerjajo k prepoznavanju temeljev in bistva avtoritarne sistema ter možnosti in nuje njegovega spreminjanja, spremembe v demokratičen sistem. Raziskave iz tega obdobja, še posebej ob t. i. ustavnih amandmajih, kažejo na aktivno razumevanje temeljnih človekovih in državljanskih pravic: naravne pravice do življenja, svobode in lastnine, do svobodnega razvoja vsakega posameznika itd. To se izrazi v razumevanju temeljnih ustavnih pravic, kot so svoboda oblikovanja mnenj, svoboda govora in shodov, svoboda združevanja, svoboda veroizpovedi in verovanja, enakost pred zakonom, enakost političnih pravic, enakost socialnih pravic in pogojev, solidarnost itd.

Novo razumevanje demokracije, ki je značilno za ta čas, pa se ni omejevalo zgolj na pritrjevanje načelom o človekovi individualni svobodi, temveč tudi na razumevanje in poudarjanje načela svobode ljudstva oz. naroda. Pokaže se, da je v izhodišču takega razumevanja demokracije legitimna oblast, se pravi na svobodnih, tajnih in neposrednih volitvah izvoljena oblast. Oživi zavest o pomenu delitve oblasti, o pomenu in zagotavljanju možnosti za obstoj civilne družbe, postopoma se vzpostavlja novo razumevanje legitimnosti oblasti, pravne države in civilne družbe, ki neločljivo povezane ustvarjajo razmere za demokratični razvoj. Raziskave pokažejo večinsko pritrjevanje načelom, ki so v temelju družbenega preobrata in demokratične zasnove nove slovenske države, zavzemanje za ta načela in njihovo sprejemanje. Gibanja za družbeni preobrat in nacionalno osamosvojitve so imela široko, lahko rečemo plebiscitarno podporo. Hkrati pa se v teh razmerah prvič pokaže razumevanje pomena volitev, parlamenta in političnih strank in ob tem spoznanje, da demokracije ne zagotavlja predvsem neposredna vladavina ljudstva, temveč demokratično izvoljen parlament, torej na svobodnih volitvah izbrana oblast in opozicija. V primerjavi s starim sistemom, ki je temeljil na enotnosti in kontinuiteti oblasti (in oblastnikov), temelji demokratična oblast na izbiri med tekmujočimi političnimi strankami in na opoziciji. „Kjer ni opozicije, tudi demokracije ni.“ Opozicija opravlja nadzorno funkcijo nad sicer legitimno izbrano (izvoljeno) oblastjo. Legitimna oblast, oblast v parlamentarni demokraciji, je zato vselej le začasna oblast, pa naj bo na ponavljajočih se volitvah še tolikokrat izvoljena (Toš, 1989).

Že v tem obdobju, še posebej pa po družbenem obratu (1990) in osamosvojitvi (1991), prihaja poleg političnega bistva demokracije vse bolj do izraza tudi njena socialna razsežnost. Torej, razumevanje demokracije skozi razmere in oblike življenja, skozi soodločanje, sodelovanje in soupravljanje z razmerami v neposrednem okolju (gospodarskem, kulturnem, civilno-družbenem). Spremembe, kot so se nakazovale ali se v novem sistemu uveljavile, so zamejevale ali odpravljale nekatere prvine dotedanje socialne in ekonomske demokracije (egalitarizem, pravica do dela, varnost zaposlitve, visoka socialna varnost, dostopnost zdravstvenih, izobraževalnih in kulturnih dobrin itd.). Nadomeščanje po svojem bistvu avtoritarnega, a po svojem učinkovanju in razumevanju participatornega in socialnega sistema s parlamentarnim, tržnosocialnim sistemom, ki je zgrajen na političnih strankah, posrednem zastopstvu, zasebni lastnini in tekmovanju, je sprožalo protislovne poglede in razumevanja. Raziskave v tranzicijskih družbah Srednje in Vzhodne Evrope v devetdesetih letih so pokazale na močno prisotnost „retardirane“ zavesti in na prevladujoče kritično ocenjevanje delovanja demokratičnih institucij v novih razmerah. Pokaže se, da ljudje na načelni ravni sprejemajo postulate parlamentarne demokracije s političnimi strankami, zasebno lastnino in načeli delovanja trga vred, na empirični ravni pa so do demokratičnih institucij, in še posebej do političnih strank, skrajno nezaupljivi. Zavračajo vse

tiste posege legalne oblasti, ki zaradi uveljavljanja tržnih načel in avtonomizacije gospodarskih subjektov zmanjšujejo obseg socialne države in solidarnosti na področju zdravstva, izobraževanja, socialnega varstva itd.

Čas, v katerem so potekale raziskave v začetku devetdesetih let, je «čas pred tem in čas po tem», je čas dogajanja preobrata; v določenih pogledih je to čas pred «preobratom», v drugih pa čas po njem (Toš, 1992) – in celo daleč proč od njega. Raziskave v tem času zajemajo subjektivne razsežnosti «prehajanja», torej stališča, vrednotenja in poglede ljudi, njihovo intimno doživljanje sprememb in izpovedovanje pričakovanj. Izsledki raziskav pokažejo značilna in prevladujoča gledanja na ključna družbena vprašanja – in torej tudi na premike v zavesti nasploh. V obdobju ustanavljanja in mednarodne uveljavitve nove nacionalne države se tako slovenska narodna samozavest izraža v visokem vrednotenju institucij, ki zagotavljajo narodno samostojnost, izraža se v svojevrstnem nacionalnem aktivizmu, zavzetosti za vse lastno narodno in vse bolj izraženem razlikovanju do drugačnega, do drugega in tujega. To dobiva svoj negativni odzven v izražanju nacionalne nestrpnosti, v zanikanju enakih pravic ljudi v okolju in v posameznih primerih celo v agresivnem nacionalizmu. Na podlagi izsledkov raziskav te pojave analizira in o njih izčrpno poroča P. Klinar (1992); najprej v svojih zapisih o slovenski nacionalni zavesti med osamosvajanjem in malo pozneje v članku O medetničnih odnosih v Sloveniji po osamosvojitvi ter o nacionalni identiteti in etnonacionalizmi v Sloveniji v prehodnem obdobju (1994). Pri tem opozarja na družbeno strukturno determiniranost narodne samozavesti, ki je sicer nasploh močno izražena, na evforično vzdušje v zvezi z razglasitvijo osamosvojitve, predvsem pri socialnih kategorijah, ki živijo v izobilju. Dalje, da se je med redefiniranjem položaja slovenskega naroda v slovensko nacionalno državo zasedral prikriti nacionalizem, predvsem še pri nižjih socialnih slojih in med mladimi, ki je našel svoje politične posrednike tudi med novimi strankami, itd.

Poleg vprašanj, povezanih z uveljavljanjem nacionalne države, so v tem času v ospredju vprašanja razumevanja razmerja med demokracijo in gospodarskim prestrukturiranjem družbe, še posebej vprašanje odnosa do enakosti in do preživetja vseh v razmerah, sprejemljivih za človeka. Ti vidiki so prikazani na podlagi izsledkov raziskav v obravnavi lastninskega in blaginjskega sindroma pri Slovencih. Čeprav je težnja k enakosti v družbenih razmerah po preobratu še močneje izražena, ugotavlja V. Rus (1992), da za večino Slovencev enakost ni pogoj za demokracijo in da je še manj nekaj, kar kaže enačiti z demokracijo. V tem pogledu so Slovenci prerasli iluzijo zgodnjega socializma, ki je v socialni enakosti videl hkrati tudi politično svobodo. Pokaže se, da je slabitev vloge socialne države v kriznem obdobju po sodbah Slovencev izrazito nezaželena. Kakršno koli zmanjševanje socialne varnosti nižjih slojev je lahko usodna politična zmota, ki temelji na zanemarjanju dejstva, da z naraščanjem krize zavest o solidarnosti

kot trajni sestavini sistema oz. kot regulatorju krize izrazito narašča. Določanje zgornje mere neenakosti je torej pomembno tako z vidika ohranjanja socialnega ravnovesja, pa tudi zaradi ohranjanja dinamike gospodarskega prestrukturiranja in s tem preobrazanja celotne družbe. Pomembno je ohranjanje ravnotežja med javnim (socialnim) sektorjem in vse bolj tekmovalnim zasebnim sektorjem. Ljudje se izrekajo za vzpostavitev tega ravnovesja s priznavanjem pomena dejavnosti, utemeljene na zasebni lastnini, in potrebe po njenem razvoju, hkrati pa se močno zavzemajo za ohranitev in nadaljnji razvoj socialne države. Poznejše raziskave, vse do konca devetdesetih let, le še dodatno okrepijo vtis, da je ohranjanje socialnega ravnotežja odvisno od delovanja socialne države. Tako si ustanove, ki zagotavljajo socialne storitve in vsaj pretežno ohranjajo pridobljeno raven splošno dostopnih javnih programov na področju varstva brezposelnih, socialnega varstva, pokojninskega zavarovanja, zdravstvenega varstva, izobraževanja, kulture in znanosti, pridobijo (poleg klasičnih nacionalnovarnostnih ustanov: vojska, policija) visoko stopnjo zaupanja med ljudmi. Da je zavest o pomenu socialne države močno zasidrana in uveljavljena vrednota ne le v Sloveniji oz. v državah v prehodu, temveč univerzalna vrednota evropske civilizacije, jasno pokažejo izsledki mednarodnih primerjalnih raziskav, še posebej mednarodna raziskava o razumevanju vloge države (ISSP, 1992, 1999, 2009) in svetovna oz. evropska raziskava vrednot (WVS 1992, 1995, 1999, 2005 in 2008).

Vrednotenja v tem obdobju zaobjamejo nove oblike, ustanove in odnose. To še posebej velja za politični oz. strankarski pluralizem, kot se izraža v parlamentarnem političnem sistemu, ter za volitve in politične stranke (Markič, 1992). Te „ustanove“ smo v obdobju sedemdesetih in osemdesetih let raziskovali s pomočjo „lastnih“ konceptualizacij, v devetdesetih pa smo jih lahko raziskovali v mednarodnih primerjalnih okvirih. V presečišču vrednotenja ljudi v tem času je vidna preglednost demokratične institucionalizacije: potek politične igre v parlamentu, spopadi med strankami, strankarskimi prvaki, interesno usklajevanje, oblikovanje in razpadanje vladnih koalicij in predvsem – nedozorelost vse te igre, ki temelji na slabi pripravi igralcev in nizki igralski (politični) kulturi. Tako so se v javnosti izoblikovale predstave o vrednem in nevrednem, učinkovitem in neučinkovitem, pravnem in nepravnem ter končno o demokratičnem in nedemokratičnem v vsakodnevem političnem življenju. Demokratična praksa v tem obdobju ljudi ne zadovoljuje, zato prevladujeta odklonilen odnos do nje in kritičnost.

Nove politične ustanove so neposredno po prehodu sicer uživale začetni bonus, kar se je izražalo v večjem začetnem zaupanju. Še posebej visokega zaupanja so bile deležne nacionalnovarnostne institucije, kot so: teritorialna obramba, milica oz. pozneje policija in vojska, ki so zadostile pričakovanja ljudi med osamosvajanjem oz. vzpostavljanjem slovenske državnosti, pozneje pa se je to zaupanje umirilo in deloma ali pretežno splahnelo. Nacionalne gospodarske in finančne ustanove

(podjetja, banke, nacionalna valuta) na začetkih slovenske državnosti med ljudmi niso vzbujale nikakršnega zaupanja, vendar so si ga do konca devetdesetih let postopoma (nekaj) pridobile. Politične institucije (parlament, politične stranke itd.) pa so (začetno) zaupanje že kmalu na začetku zapravile – kar še posebej velja za politične stranke. Če so se ljudje do strank neposredno ob prehodu le stežka opredeljevali zaradi neizkušenosti, se konec devetdesetih let do njih neradi opredeljujejo, ker stranke v njih ne vzbujajo zaupanja, ker jih odklanjajo.

V nazorskem in političnem spopadu, ki se je razplamtel z obratom, stopajo v ospredje tudi vprašanja vrednotenja preteklosti (Roter, 1992). Na razumevanje prehoda in odnosa ljudi do strukturalnih sprememb seveda lahko odločilno vpliva vrednotenje preteklosti. Prav zaradi ostrine spopada ob tej temi smo o „vrednotenju preteklosti“ izvedli dve raziskavi (1995 in 1998) – in kasneje to smer raziskovanja (vrednotenja preteklosti) nadaljevali. V središču kulturnega boja pa je hkrati z vprašanjem o vrednotenju preteklosti tudi vprašanje položaja ter zgodovinske in aktualne vloge cerkve. Vprašanj odnosa do cerkve smo se v tem času lotevali v okviru širših religioloških mednarodnih primerjalnih projektov. Tako smo v letih od 1991 do 1998 izvedli pet obsežnih (religioloških) raziskav, ki kažejo na potek sekularizacijskih procesov v Sloveniji in v evropskem prostoru in ki ponazarjajo novodobno religioznost Slovencev. Ugotovili smo, da se prebivalci Slovenije po izražanju religijske zavesti, pa tudi glede na dinamiko in potek procesov sekularizacije v zadnjih desetletjih, nekako normalno razvrščajo v evropski prostor. Normalno pri tem pomeni, da se Slovenija glede na porazdelitev odgovorov na religijska vprašanja in glede na izražanje vernosti uvršča v evropski kontinuum, nekako blizu Nizozemske, Zvezne republike Nemčije, Madžarske, je pa oddaljena od vrednostnih vzorcev in izražanja verovanj, kot se kažejo na podlagi raziskav v Italiji, na Poljskem, pa tudi v novodobni Hrvaški; torej v državah z izrazito katoliško kulturno tradicijo oz. z izrazito novodobno katoliško presnovo. Izsledki raziskav kažejo, da se štiri desetletja vladajoče ateistične ideologije sicer izražajo v strukturi vernosti in odnosu ljudi do cerkve; to velja še posebej za obdobje neposredno po drugi svetovni vojni. Od tu dalje – in to ponazarjajo podatki – pa se ljudje v svojem vrednotenju pretežno osvobodijo vpliva sistema, moč ideološke indoktrinacije upade in prevladujoče sekularizacijske težnje se zaobrnejo šele konec osemdesetih let. V zadnjem obdobju je v vzponu „sekularizirana religioznost“, torej neko novodobno izražanje religioznosti, ki ni predvsem in izključno povezano s cerkvijo in cerkveno dogmatiko in ki se na vrednotnem področju od nje celo močno oddaljuje. To je pojav, ki je bolj kot s cerkvijo (v Sloveniji) povezan z dinamičnim spreminjanjem vrednot v zahodnoevropskem kulturnem in vrednotnem prostoru. Družbeni preobrat sam po sebi tako ni globlje zarezal v religiozni svet, pač pa je nastal premik v vrednotenju delovanja cerkvenih institucij. Kljub visokemu soglasju o pastoralni, moralni in socialni vlogi cerkve uživata cerkev in duhovščina med ljudmi le omejeno zaupanje, saj ju skupaj s političnimi strankami in parlamentom razvrščajo na dno lestvice zaupanja.

V tem obdobju (1990–1998) smo raziskovali tudi vrsto drugih tem, ki jih tu lahko le omenimo. To so npr. teme o: vrednotenju družine, vzgojnih vrednotah, razumevanju in vrednotenju zdravja in zdravstva, športnih dejavnostih in rekreaciji, okolju kot vrednoti in pogledih na biotehnologijo, varnosti in občutkih ogroženosti, kulturnem delovanju, vključenosti ljudi v medijski prostor, medsebojnih povezavah ljudi in socialnih omrežjih, družbeno-prostorskem in prometnem razvoju in vrednotah, ki naj ga usmerjajo itd. Vse te in druge teme in vidiki prav tako prispevajo k spoznavanju razmer in Slovenčevih vrednotenj v tem raznolikem in hkrati razvojno bogatem obdobju. Lahko bi rekli, da je to obdobje „v prehodu“ in vrednote ljudi v tem času so „vrednote v prehodu“.

Utrjevanje demokratičnega (tržno-socialnega) sistema (1999–2004) – Vrednote v prehodu III.

Raziskave, opravljene v letih 1999–2004, označujejo izrazito dinamično družbeno-razvojno obdobje s konca devetdesetih let, ko postajajo prepoznavne nove družbene strukture in procesi. Demosovo oživljanje lastniškega (denacionalizacija) sloja že na začetku devetdesetih, postopna privatizacija oz. razkroj t. i. družbene lastnine, skoraj deset let razvoja, utemeljenega na zasebni lastnini, torej na kapitalistih in odnosih temelječega gospodarstva – vse to rojeva nov lastniški „podmladek“ in družbeno prepoznaven sloj premožnih ljudi, kapitalistov, na eni strani in jasneje zamejen sloj revnih (družin) na drugi strani, katerih socialno-ekonomski položaj je odvisen od delovanja socialne države v obliki podpor brezposelnim, nezaposljivim, nesposobnim za samostojno preživljanje in hkrati od ohranjanja prvin socialne države na področju zdravstva, izobraževanja, medgeneracijske solidarnosti itd. Raziskave iz tega časa na eni strani pokažejo protislovnost v razumevanju države, ki naj se po možnosti umakne iz gospodarskega okolja in omejuje svoje poseganje vanj, ki naj zmanjšuje obseg obdavčitve dohodkov iz dela in kapitalistov, in naj gospodarstvo prepusti (neoliberalnemu) tržnemu urejanju, ter na drugi strani hkrati pripisovanje visoke odgovornosti državi za ohranjanje temeljnega socialnega ravnotežja v družbi, za odpravljanje socialnih neenakosti, za izenačevanje dostopa vseh do ključnih dobrin, kot so: zdravje, izobrazba, socialna varnost, pa tudi pripisovanje odgovornosti državi za delovanje pokojninskega sistema oz. sistema medgeneracijske solidarnosti, za zavarovanje in ohranjanje naravnih in okoljskih vrednot itd. Protislovnost v oblikovanju in izražanju interesov, vrednot in stališč zaostruje vrednotna cepitev na „levo in desno“, na „konservativno in liberalno“ ter dodatno še poglobljanje razhajanj na etnično-nacionalni podlagi in na podlagi vrednotenja oz. prevrednotenja razlik iz preteklosti, medvojne in povojne, na vprašanje t. i. narodne sprave itd. Vsi ti pojavi so v novih demokratičnih okvirih in razmerah prišli do izraza že v začetku devetdesetih – za temeljne vrednote, za prevladujočo podporo in posledično za zadosten delež (legitimno)

pridobljene moči pa spopad traja – vse v sedanji čas. Edina točka razmeroma visokega nacionalnega soglasja se je pokazala v prizadevanju za vključevanje v t. i. evroatlantske povezave, torej za polnopravno vključitev v EU ter v manjši meri in le deloma tudi za vključitev v Nato – sicer ob izrazito razlikujočih se motivih in argumentacijah za obe vključitvi.

Oglejmo si, kaj kažejo raziskave SJM iz tega obdobja. Visoka nacionalna in deželna (državna) identifikacija je skupna značilnost prebivalstva Slovenije, delež nizko identificiranih na tej podlagi je zanemarljiv. Poleg tega so vrednostne usmeritve, ki izkazujejo popolno ali pretežno podporo in so visoko uvrščene v hierarhiji vrednot: enakost med spoloma, majhne socialne razlike, evropska usmerjenost, narodna identiteta, pravica do splava, varstvo pravic delavcev, pozitivno vrednotenje NOB, zavzemanje za odpravo smrtne kazni; na sredino vrednostne lestvice se uvrščajo: vračanje premoženja ter pojmi liberalizem, socializem in globalizacija; na dnu vrednostne lestvice pa pojmi kapitalizem, domobranstvo, zavzemanje za verouk v šolah. Prevladujoče vrednotenje se kaže tudi v izražanju nezaupanja v institucije demokratičnega sistema oz. nosilce formalnih sistemskih vlog. Na vrh lestvice zaupanja se tako uvršča družina, visoko so umeščeni izobraževalni sistem, pa tudi označevalci ekonomskih razmerij, kot so slovenski tolar, banke in gospodarstvo nasploh. Politične institucije oz. označevalci odnosa do političnega sistema se uvrščajo mnogo nižje; med njimi se institucije, ki zagotavljajo varnost (vojska, policija), uvrščajo višje, medtem ko se uvrščajo nižje in nizko institucije, ki zagotavljajo legitimnost sistema in udeležbo ljudi v njem (državni zbor, politične stranke, vlada). S prevladujočim nezaupanjem so obremenjena sodišča, ki naj zagotavljajo legalitetno načelo in delovanje pravne države; prav tako nizko pa je uvrščena tudi cerkev z duhovščino, ki sicer simbolizira vrednotno najdejavnejši del civilne družbe, ki se v aktualnih slovenskih razmerah, bolj kot s svojo pastoralno vlogo, ukvarja in spopada za uveljavitev oz. vrnitev svojih zgodovinskih, nazorskih, statusnih in premoženjskih položajev, pravic ter privilegijev.

Na to, da kritična presoja stanja in poteka demokratične institucionalizacije ni slovenska posebnost, da gre za splošen pojav, še posebej izražen v t. i. državah v prehodu, smo že opozorili. Mera kritičnosti pa je v Sloveniji izostrena, na kar opozarjajo mednarodne primerjave. Deloma to popravljata še vedno visoka odzivnost volivcev na volitvah ter podpora ob ključnih političnih in nacionalnih odločitvah, izražena npr. na plebiscitu o samostojnosti ter referendumih o pridružitvi EU in Natu. Skrajno kritično pa je vrednotenje političnih strank, pa tudi državnega zbora, sodišč idr., kar nas opozarja na prevladujočo nizko raven politične kulture in profesionalizma nosilcev političnih vlog, na nizko raven kulture politične elite. V političnem odločanju, tako znotraj zakonodajne in izvršne oblasti kot tudi v prostoru delovanja opozicije, je še vedno opaznih vse preveč značilnosti hierarhičnega odločanja in uveljavljanja hierarhičnih avtoritet. Prevladujoča kritičnost še posebej

zadeva razumevanje demokracije kot politične metode, ko udeleženci odločanja niso pripravljene upoštevati skupnih, istih pravil – in sprotno odločanje temelji zgolj na preglasovanju in nadzor opozicije zgolj na zavračanju in izničenju odločitev vlade. Seveda pa je spopad brez upoštevanja demokratičnih pravil oz. z zanikanjem nekaterih temeljev demokratične ureditve politično opravičljiv le, če ustreza svojim mnenjskim zaledjem, če jih krepi oz. jih spodbuja. Tako zavzemanje za avtoritarno urejanje kot nadomestitev neučinkovitega parlamentarizma ali pa ksenofobični odzivi javnega mnenja na prizadevanja za pravno ureditev položaja neke obrobne skupine oz. poizkus netenja „spopada civilizacij“ oz. „kulturno-religijskega spopada“ o vprašanju graditve verskega objekta na podlagi ustavno opredeljene pravice do svobode izražanja veroizpovedi in enakosti državljanov glede na vero dobijo svoje pragmatično politično opravičilo v spopadu za oblast – in seveda svoj javnomnenjski izraz. Vprašanje politične kulture torej ne zadeva zgolj politične elite, temveč politično kulturo prebivalstva, volilnega telesa nasploh in potek njegove politične socializacije. Politični spopad, ki poteka znotraj političnih elit, je sicer medijsko pregleden, ljudje pa se čutijo potisnjene na rob, zunaj dogajanja, zato tem prej podlegajo manipulacijam. Visoka mera kritičnosti, celo izostrena kritičnost do institucij sistema in njihovih nosilcev, je pri tem najmanj moteča.

V tem obdobju (1999–2004) je Slovenija, sicer tradicionalna udeleženka mednarodnih raziskav, vse pogosteje vključevana tudi v aktualne mednarodne primerjalne analize. Seveda brez vztrajne sleditve mednarodnim družboslovnim primerjalnim programom to ne bi bilo mogoče. Spodbuda za primerjalno raziskovanje pa je prav gotovo v dejstvu, da se je Slovenija leta 2003 dokončno vključila v evropsko zvezo narodov. Slovenija je v tem obdobju postala zanimivejša za Zahodno Evropo. Ta si je zastavljala vprašanja o tem, kakšne so prevladujoče politične, ekonomske, kulturne in vrednotne strukture v srednje- in vzhodnoevropskih državah, ki vstopajo v t. i. evroatlantske povezave. Temu zanimanju je sledil tudi R. Inglehart, eden najdejavnih raziskovalcev vrednot v zadnjih desetletjih. Svoje opazovanje in analizo je usmeril v poizkus oblikovanja vrednotne tipologizacije sodobnih družb na razsežnosti materialistične – postmaterialistične vrednotne usmeritve. Prišel je do prepoznave več kulturno vrednotnih tipov: prvič, kulturnozgodovinsko sicer neenotno, a vendar dovolj vrednotno enotno združbo držav Zahodne Evrope (EU); drugo enotnejšo celoto sestavljajo nekdanje socialistične (komunistične) države; tretjo obsežno vrednotno območje enači z angleško kulturno-jezikovnim območjem; prepoznavna pa še azijsko, latinskoameriško in afriško kulturno vrednotno območje. Med nekdanjimi komunističnimi državami posebej opazuje Češko, Madžarsko, Poljsko – med njimi tudi Slovenijo. V njegovi uvrstitvi je Slovenija na razsežnosti „tradicionalno – sekularno“ uvrščena visoko v racionalno sekularni smeri. Znotraj take opredelitve Slovenija po njem velja za sodobno, racionalno in sekularizirano družbo, ki se na razsežnosti materialistične – postmaterialistične vrednotne usmeritve uvrsti nekako na sredino in na obrobje prostora, v katerem

je uvrščena večina zahodnoevropskih držav. Inglehart ugotavlja, da glede na prevladujoče vrednotne usmeritve omenjenih štirih družb ni nobenega razloga, ki bi govoril proti vključitvi srednjein vzhodnoevropskih držav v EU, saj gre pri tem za kopičenje vrednotno istorodnih družb. Drugače rečeno, vrednotni svet štirih družb je enak oz. podoben vrednotnemu svetu družb oz. držav članic EU. Z vidika prevladujoče kulture, pa tudi z vidika gospodarstva in politike so te države lahko združljive z drugimi članicami EU. Pri tem Inglehart ugotavlja, da se ZDA sicer uvrščajo visoko na razsežnosti materialistično – postmaterialistično, a hkrati izjemno nizko na razsežnosti tradicionalno – sekularno racionalno in s tem potrjuje ugotovitve vrste drugih družboslovcev (npr. Lipseta), da je ameriška družba zelo neenotna, polarizirana in da v njej še vedno prevladuje tradicionalna in nesekularna usmeritev. Na tej razsežnosti se ZDA uvrščajo značilno nižje kot Slovenija in druge evropske države. Gre za obdobje v razvoju ameriške družbe z očitnimi težnjami k tradicionalnim in nesekularnim vrednotam. To se še posebej izostreno pokaže v zadnjem času, po 11. septembru 2001, ko se zruši mit o ameriški nedotakljivosti in varnosti, kar se močno odrazi v vrednotah Američanov. Seveda pa ameriška kultura prevladujoče določa spreminjanje vrednot v sodobnem svetu. Pri tem je mogoče prepoznati dvoplastnost vpliva ZDA na svetovne vrednotne in kulturne razmere: ena plast določa prevladujočo konservativnost in nesekulariziranost, druga pa je globalistična usmeritev svetovnega gospodarstva, ki sicer povratno deluje tudi na ameriško družbo, ko se ta pogosto odziva skrajno egoistično in na tej podlagi ureja svetovne razmere. Da to vpliva tudi na prevladujoče vrednotenje pri nas, nakazujejo zadnje raziskave (SJM 2001–2003), ki kažejo sicer na izredno močno izraženo vrednotenje svobode in enakosti, vendar sta ti dve vrednoti v primerjavi z varnostjo degradirani: varnost se uvršča višje (Toš, 2003).

Neposredneje kot Inglehart se vrednotnih usmeritev Slovencev lotevata norveška sociologa U. Listhaug in K. Ringdal, ki v svojo analizo na podlagi raziskav ESS in WVS vključita petnajst evropskih držav. Glede pomembnosti vere in vernosti se Slovenija v njuni analizi znajde nekako na sredini – skupaj s Švico, Nizozemsko, Finsko – in značilno odmaknjena od držav z visokim vrednotenjem cerkve in vernosti (Portugalska, Irska, Poljska, Grčija) oz. držav z najvišjo stopnjo sekularizacije (Češka, Švedska, Norveška itd.). Položaj Slovenije je glede vernosti bližje sekulariziranim zahodnoevropskim državam kot pa državam z močno krščansko tradicijo, tako zahodno- kot vzhodnoevropskim. K aktualni razpravi o „srečnosti Slovencev“ lahko dodamo njun preizkus povezanosti „zadovoljstva z življenjem“ in „srečnostjo“ v omenjenih evropskih državah. Pokaže se, da smo prebivalci Slovenije, tudi kar zadeva ti dve razsežnosti, uvrščeni nekako na sredini prostora, skupaj z Izraelci, Grki in Čehi, z odmikom od „zadovoljnejših“ in „srečnejših“ Švicarjev, Fincev, Norvežanov, Nizozemcev itd. ter in bistveno nad Madžari, Poljaki, Portugalci, ki jih označuje manj zadovoljstva in sreče kot Slovence. Njuna analiza opozori na visoko vrednotenje enakosti ter ureditve in

akterjev, ki jo zagotavljajo. Slovenci skupaj z Grki, Portugalci, Španci, Madžari, Izraelci in Finci poudarjajo odgovornost vlad za zmanjševanje dohodkovnih razlik in potrebo po močnih sindikatih – ob hkratni usmerjenosti k zagotavljanju enakosti. Težnja po enakosti torej ni zgolj oz. predvsem pokomunistična vrednotna usedlina, temveč značilna evropska, tudi zahodnoevropska, vrednotna usmeritev. Norveška raziskovalca opažata tudi, da se odnos do ključnih političnih institucij izraža v nezadovoljstvu z demokracijo, nezadovoljstvu z vlado, pa tudi z opozicijo itd. Slovenija se tu znajde skupaj z Irsko, Anglijo, Španijo, Grčijo, Nizozemsko, Norveško itd. Torej tudi nezadovoljstvo s političnimi institucijami ter načinom in učinki njihovega delovanja ni nič posebej značilno „pokomunističnega“ ali posebej „slovenskega“.

Norveška družboslovca sta svojo analizo sklenila z ugotovitvijo, da je sprejemanje vrednot proces, na katerega sicer vpliva položaj družb in kulturnih področij, da pa se glede na njihovo odprtost in prepletenost povezav omenjene družbe vse bolj približujejo skupnim vrednotam. Ugotavljata pa, da so vrednote Slovencev sekularizirane, brez izrazitega vpliva katoliške preteklosti, po čemer se Slovenija razlikuje od mnogih drugih pokomunističnih držav s katoliško tradicijo. Po njunem mnenju Slovenija dobro obvladuje prehod k demokraciji. To se še posebej izraža v zmanjšani nestrpnosti do etničnih manjšin, kar pa ne velja za večino javnosti v drugih pokomunističnih državah. Hkrati pa opozarjata, da je pokomunistična javnost bolj nestrpna kot javnost v tradicionalnih demokracijah Zahodne Evrope.

K navedenima prikazoma iz primerjalnih analiz dodajmo še opažanja iz lastne analize pojavov religioznosti v izbranih srednje- in vzhodnoevropskih državah (Toš, 2003). Analiza je bila usmerjena k razkrivanju notranje religioznosti, oprta na trditve v razsežju verovanja v boga, vere v posmrtno življenje in ortodoksnost. Analiza odgovorov na petnajstih trditvah je omogočila oblikovanje tričlene tipologije notranje religioznosti: cerkveno religiozni, avtonomno religiozni in nereligiozni. Glede na razmerja deležev treh tipov v posameznih državah se oblikuje uvrstitev, ki po deležih cerkveno religioznih v vrh uvršča Poljsko (44,6 %) in Hrvaško (39,6 %), z značilnim zaostankom pa sledita Litva (29,9 %) in Slovaška (28,0 %); bistveno nižje pa se uvrščajo Slovenija (18,7 %), Madžarska (14,9 %) in najnižje Češka (11,3 %). V tej uvrstitvi se visoko uvrščene države ravno tako visoko uvrščajo po deležu avtonomno religioznih (Poljska 34,1 %, Hrvaška 29,8 % itd.). Po deležu nereligioznih pa se najvišje uvrstijo Češka (76,8 %), Madžarska (65,5 %) in Slovenija (60,1 %). Očitne so torej razlike v izražanju notranje religioznosti med prebivalci Slovenije ter med prebivalci Poljske in Hrvaške na eni strani ter Češke in Madžarske na drugi. Torej tudi v prostoru srednje- in vzhodnoevropskih družb, kljub (pretežno) katoliški tradiciji, Slovenija zavzema sredinski položaj z značilnim odmikom od tradicionalnih katoliških držav – in bliže Madžarski in Češki. Glede na bližnjo zgodovino je Slovenija sicer najbližje Hrvaški, s katero je delila usodo skupne države. Med opazovanimi pa je bila Slovenija v zadnjih

desetletjih pred sistemskim obratom brez dvoma daleč najbolj evropsko odprta med njimi. Na kulturne in nazorske razmere v Sloveniji so iz sredine petdesetih let neprimerno bolj vplivali evropski duhovni tokovi kot pritiski avtoritarnega sistema. Sekularizacije nista spodbudili duhovna in fizična prisila in zamejenost (prisilna sekularizacija), temveč predvsem družbeni procesi, ki so jo določali oz. sprožali tudi drugje po Evropi.

Vrednotna umestitev Slovencev na kulturnem zemljevidu sveta; preizkus demokratičnih načel in liberalno-tržnih praks (2004–2009) – Vrednote v prehodu IV.

Obdobje 2004–2008. Zaključek predhodnega obdobja (2002–2004), po letih liberalno-leve vladavine, označuje sicer uspešna izpeljava dokončne umestitve Slovenije v družbo evropskih narodov in držav, hkrati pa, v notranjih odnosih, vse bolj izrazito prevladovanje klientelističnih praks, ki so predmet vse izrazitejše kritike z desne in odklanjanja volivcev. Takšne razmere se izrazijo v rezultatih volitev (2004), kar prvič po ustavnem konstituiranju RS privede do frontalne zamenjave političnih sil; desnosredinske stranke prevzamejo zakonodajno in izvršno oblast. Potrdi se demokratično načelo o izmenljivosti nosilcev oblasti. Opozicijska predvolilna kritika razkriva klientelistične prakse in korupcijo, hkrati pa opozarja na zastoje v družbenem in političnem razvoju, ki poteka neskladno z ustavno opredelitvijo socialno-tržno utemeljenega demokratičnega sistema. Tako je konec leta 2004 volilno telo močno podprlo politični obrat in hkrati izrazilo velika pričakovanja glede izboljšanja družbenih razmer ter ponovno prebujalo zaupanje v demokratične institucije sistema. Zdelo se je, da se s tem odpira daljše obdobje umirjenega reformnega razvoja slovenske družbe na socialno-tržnih izhodiščih, z izrazitejšimi konservativnimi vrednotnimi poudarki. Raziskave v tem časovnem preseku pokažejo značilno višje zaupanje v nosilce izvršilnih vlog, kopičenje podpor vladajoči stranki, pa tudi več pričakovanj glede spreminjanja življenjskih in delovnih razmer na bolje.

Slabo leto po tem „obratu“, konec leta 2005, vladajoče politične sile nastopijo s programom gospodarskih in socialnih reform „za povečanje blaginje Slovenije“ (Vlada RS, 2005) z izrazito neoliberalističnih izhodišč in ob zgledih razvojnih paradigem nekaterih drugih tranzicijskih držav (npr. Slovaške). Pokaže pa se tudi, da te politične sile še bolj kot v preteklem obdobju uveljavljajo klientelistične prakse ter kažejo pohlep po absolutni oblasti in kapitalu, povsod in na vseh področjih. Šlo je enostavno za popolno usvojitve vseh vidikov politične in ekonomske oblasti, za izločitev „nekompatibilnih“ ipd. Vse to – in še posebej pospešen tok razslojevanja in krepitve kapitalskih in političnih interesov – vzbudi odziv ekonomske in sociološke stroke (Toš, 2005) ter močan odpor v civilnodružbenem in opozicijskem političnem okolju nasploh. Izrazi se tudi v najmnogičnejših

sindikalnih odporih in demonstracijah v vsem obdobju samostojne države dotlej. Prvotni videz povečanega sozvočja med nosilci politične moči in volilnim telesom že leto dni po volitvah izrazito upade in dve leti po tem, po preveranjih v strankarskem prostoru, razpade. Vlada je namesto visoke podpore deležna večinske kritike in odklanjanja. Ocene razmer na ključnih področjih razvoja in preživetja se prevladujoče kritično ostrijo. Idilična razmerja med tremi osnovnimi akterji: civilno družbo, kapitalom in državo s konca prejšnjega desetletja, se vse bolj zaostrejejo in vzpostavljajo na novo. Socialna regulacija države vse bolj izrazito popušča. Država dopušča in celo spodbuja, da dobrine socialnega sistema postajajo vse težje dostopne in plen zasebnega prilaščanja. Socialne razlike se vse bolj poglobljajo, pospeši se proces razslojevanja. Kljub izraziti zavrtnitvi liberalističnih konceptov usmerjanja družbenega in gospodarskega razvoja osnovne družbene „servise“ vse bolj razgrablja in razkraja privatizacija. To se kaže na področju šolstva, kjer se uveljavljajo zgolj k dobičku usmerjeni projekti, in še posebej na področju javnega zdravstva, katerega krizo poizkušajo reševati s privatizacijo zdravstvenih ustanov, specialističnih služb, celo sestavin kliničnega centra, vse tja do področja medicine dela – prav tako z dobičkom kot ključnim motivom. Trgajo se solidarnostna omrežja, raztaplja se zaupanje v nosilce sistema. Pospeši se tok koncentracije gospodarske in finančne moči v rokah maloštevilnih premožnejšev; iluzija o udeležbi vseh pri prevedbi nekdanjega družbenega v zasebno premoženje (certifikati) je dokončno odpravljena (Toš, 2008). Vse bolj se razkraja socialni kapital. Vse to naj bi domnevno služilo vzgonu gospodarskega razvoja. Ljudi vse bolj izrazito prizadeneta revščina in brezposelnost, ki postajata osrednja družbena problema. Dostop do dela je vse težji in brezposelnost je vse bolj žgoča grožnja. Razmere za preživetje ljudi ocenjujejo kot slabe, kot slabše. Menijo, da se je socialni položaj delavcev iz obdobja pred zadnjimi volitvami (2004) še poslabšal. Kritično presojujejo prevladujoč vpliv politike na gospodarstvo, zaznavajo širjenje korupcije in klientelizma, občutijo vse manjšo dostopnost do socialnih dobrin ter slabšanje razmer na področju zdravstva, izobraževanja ... Aktivno se postavljajo v razmerje do države in kapitala, kar se izrazi v oživiljeni vlogi civilnodružbenih gibanj, predvsem še v aktiviranju sindikatov, ki v spopadu z državo in kapitalom terjajo ohranitev znosnega materialnega položaja zaposlenih. Razmerje med državo, kapitalom in civilno družbo se torej postavlja na novo. Reakcije volilnega telesa postajajo vse bolj kritične, prevladuje nezadovoljstvo z razmerami.

Čeprav se je ob prehodu zdelo, da v politični spopad ne bodo več vstopale teme iz polpretekle zgodovine in t. i. kulturni boj, se to izkaže kot iluzorno. Prav obratno, kulturni boj se je zaostril. Vanje je močnejše kot v preteklih obdobjih, poleg vladajoče konservativne politike in njenih strankarskih protagonistov, vstopila še cerkev, ki vse bolj razmejuje prostor laične države in vanj vstopa s svojimi kapitalskimi in evangelizacijskimi projekti. Temu primerno se cerkev uvršča na dno lestvic zaupanja, skupaj s političnimi strankami, parlamentom, sodstvom ...

V vsem tem obdobju se nosilci politične oblasti trudijo „osvojiti“ bližnjo nacionalno zgodovino (spopad za zgodovino) in utrditi lastno vlogo v njej. Namesto sproščanja družbenih, političnih, kulturnih in socialnoekonomskih razmerij, se ta vse bolj zaostrejo. To se še posebej kaže na medijskem področju, ki ga nosilci nove politične oblasti v prvem obdobju „uspešno“ normativno podredijo lastnemu nadzoru in interesom.

In vendar to obdobje označujejo tudi značilni pozitivni premiki, predvsem v rasti produktivnosti, utrditvi Slovenije v evropskem gospodarskem in monetarnem prostoru, v izpostavljeni vlogi Slovenije v evropskih upravljalnih mehanizmih itd.

Raziskave SJM v tem petletnem obdobju označujeta prevladujoča mednarodna povezanost in vključenost. Čeprav zanje velja velik časovni zamik v dostopu do mednarodnih primerjalnih analiz oz. nacionalnih analiz in poročil, pa izmed njih lahko pokažemo najznačilnejše za ta čas. Posebej izstopa obsežna mednarodno primerjalna študija vrednot Slovencev in Evropejcev (Rus, Toš, 2005), zgrajena na svetovni in evropski raziskavi vrednot, v katero je Slovenija s projektom SJM vključena od leta 1991. V izhodišče analize je postavljena teorija modernizacije, ki gradi na predpostavki, da gredo vse sodobne družbe skozi dolgotrajne procese modernizacije iz predmoderne avtoritarne v postindustrijsko družbo. Avtorja sta ob usmeritvi na vrednotne procese v Sloveniji v svojo primerjalno analizo vključila štirinajst evropskih družb ter kulturno-vrednotne procese in značilnosti v njih. Pri tem svoje analize nista gradila na (zunanjih) kulturno-zgodovinskih in politično-ekonomskih okoliščinah, temveč na t. i. mehkih (notranjih) kazalcih, ki so po svoji naravi mnogo bolj kočljivi in nezanesljivi kot rezultati objektivnih meritev. Oprla sta se na rezultate Inglehartove (2004) analize kazalcev postmodernizma in postmaterializma, ki se večinoma ne razlikujejo od liberalnih vrednot moderne; postmoderna je sinonim za visoko liberalizirano moderno. Med kazalce postmoderne vrednotne usmeritve sta (Inglehart, 2004) razvrstila: prevlado sekularnih usmeritev prebivalstva nad religioznimi, prevlado racionalnih pogledov nad iracionalnimi, relativizacijo podedovanih pravic, večji individualizem, večjo strpnost itd. Opozorila sta, da „vse omenjene vrednote srečujemo v celotnem obdobju modernizacije, ki je v zadnjih dveh stoletjih potekala hkrati z industrializacijo in urbanizacijo itd. Zaradi tega je težko govoriti o prehajanju moderne v postmoderno. Ker gre prej za nadaljevanje kot za spremembo, bi bilo ustreznejše govoriti o pozni moderni, ki povzroča kulturno krizo prav zaradi večnega vračanja k starim vrednotam moderne. To razvojno zagato je Inglehart izrazil z besedami, da „noben trend razvoja ne gre za vedno v isto smer“. Ob tem spoznanju dobi tudi Fukujamovo (1992) sporočilo „o koncu zgodovine“ nov pomen: zmaga liberalne demokracije se razkriva kot razvojna nemoč, ne pa kot vrhunec zgodovine. V tem teoretsko metodološkem kontekstu sta opravila analizo stanja in sprememb ključnih vrednotnih razsežij, kot označujejo sodoben evropski in slovenski vrednotni prostor. To so: kakovost življenja, razumevanje socialne

države, odnos do civilne družbe, delovanje družinske skupnosti in zakonske zveze, religioznost ter potek sekularizacije, odnos do politike ter razumevanje temeljev demokratičnega sistema ipd. Pomemben zaključek, do katerega sta se dokopala, je izražen v pritrjevanju že prej omenjeni (Inglehartovi) umestitvi sodobnih družb v t. i. kulturni zemljevid sveta, ki ga zamejujeta dve temeljni dimenziji: prva (vertikalna) se nanaša na vrednosti med tradicionalno in racionalno avtoriteto. Pri tem tradicionalno Inglehart označuje kot religiozno, pa tudi kot hierarhično, avtoritarno, paternalistično itd. Racionalno vrednotno usmeritev pa označuje kot moderno, inkluzivno in funkcionalno. Druga (horizontalna) dimenzija zajame razsežje od materialistične usmerjenosti, ki pripisuje prednost materialnim dobrinam, do postmaterialistične usmerjenosti, ki daje prednost personalnim vrednotam. V prvem primeru gre za preživetje v družbah pomanjkanja, kjer so v ospredju materialne dobrine, v drugem pa za uveljavljanje osebne integritete, osebnega razvoja in osebne samopotrditve. Umestitve, torej bližine oz. oddaljenosti posameznih držav oz. skupin držav v tem dvodimenzionalnem prostoru, pokažejo na njihova kulturno-zgodovinska razmerja, bližine oz. oddaljenosti. Med njimi so najbolj prepoznavne skupine držav: evropske protestantske, evropske katoliške, angleško govoreče, konfucijske, postkomunistične, latinskoameriške, južnoazijske in afriške. Inglehart se je pri interpretaciji umestitve držav oprl na Huntingtonov (1996) zemljevid kulturno-zgodovinskih območij. Pokaže se, da je večina istovetnih družb, držav umeščena znotraj nakazanih območij, kar, poleg gospodarske razvitosti, opozarja na pomemben vpliv kulturno-zgodovinskega sedimenta. Na sploh se pokaže, da je religija pomemben dejavnik umestitve. Po tem kriteriju so najpreglednejše umeščene „protestantske“ države, v katerih je postmaterializem in proces sekularizacije dosegel takšno stopnjo, da jih nekateri označujejo kar za postkrščanske družbe. Ni naš namen, da bi povzemali sklepe omenjene analize, temveč le, da pokažemo na umestitev Slovenije, ki ne sodi v t. i. komunistični blok, pa čeprav ustreza sistemskim karakteristikam tja umeščenih držav. Najbliže Sloveniji umeščene države v vrednotnem zemljevidu so namreč: Nemčija, Grčija, Finska, Izrael itd. – in to bliže kot Hrvaška, ki jo mnogo bolj kot sobivanje (s Slovenijo) v skupni državi označuje katoliški vrednotno-kulturni kontekst, ki je različen od slovenskega. Slovenija torej ne spada v družbo vzhodnoevropskih postsocialističnih držav, če jo presojamo z vidika omenjenih vrednotnih usmeritev. Morda je to posledica tega, da smo stoletja živeli v Avstro-Ogrski, morda je posledica prekinitve odnosov s Stalinom, morda pa posledica tega, da smo imeli svojevrsten tip samoupravnega tržnega socializma in najverjetneje vseh treh skupaj – in še vrste drugih okoliščin. Vsako uvrščanje Slovenije v postsocialistično srednjeevropsko skupino držav je torej hoteno ali nehoteno podcenjevanje tega, kar so generacije pred nami že dosegle.

Vrednotno usmerjenost Slovencev in Slovenk, kot jo nakazujejo analize in rezultati raziskav SJM, opravljenih v času 2004–2009, ilustrira vrsta tekstov, objavljenih v

knjigi „Pogledi na reforme“ (Toš, 2006), med njimi tekst Vrednote državljanov in reforme vlade (Rus/Toš, 2006). Avtorja opozarjata na simbiozo med egalitarizmom in liberalizmom. Kaže se, da egalitarizem v slovenski populaciji ne usiha; zdi se, da gre za tip „konzervativnega egalitarizma“, ki lahko zavre sleherno reformo, saj je tistih, ki so proti socialni diferenciaciji, dobra polovica in le ena petina takih, ki pristajajo na socialno diferenciacijo kot nujno spremljevalko razvoja“. Avtorja opozarjata, da gre pri tem za izrazito homogena stališča, ki prevladajo pri vseh sociodemografskih skupinah, tudi pri najmlajših, visoko izobraženih, pripadnikih zgornjih socialnih slojev, in celo pri tistih, ki se sami opredeljujejo za desno politično opcijo. Uveljavljanje ekonomskega liberalizma na račun socialne diferenciacije je potemtakem v neposrednem nasprotju s stališči državljanov. Isti problematiki je posvečen tudi sestavek Vrednote in reforme (Malnar, 2006), ki skozi analizo pogledov na družbene neenakosti, socialno vlogo države, odnos do dela in nagrajevanja, odnos do podjetništva in socialno-ekonomskih tveganj v sklepu ugotavlja, da vrednot kot splošnih konceptov ni mogoče povsem neposredno povezovati s specifičnimi reformnimi ukrepi, pač pa gre lahko predvsem za primerjavo (ne)skladnosti obeh vrst strateških orientacij ... ter da so vrednote reform na nekaterih točkah (meritokratizem, razvojnost, povečana avtonomija) komplementarne, na nekaterih pa prej kontrakturne obstoječim vrednotam (povečanje tveganja, povečanje neenakosti). Načeloma sicer ni mogoče trditi, da javnost ni pripravljena sprejeti argumenta odložene koristi, še zlasti, če so razmere očitno krizne ... Kot pozitiven razvoj v izražanju stališč in vrednotenju analiza poudarja rast pomena in moči sindikatov, ki oblikujejo in zastopajo interese najšibkejših skupin zaposlenih in se vzpostavljajo kot nov nosilec zaupanja v okolju povečanih tveganj itd. V sestavku Vrednote in volitve (Bernik et al, 2006) avtorji raziskujejo fenomen egalitarizma in demokratične naravnosti ter pri tem ugotovijo, da med egalitaristično in avtoritaro vrednotno naravnostjo ni nujne povezanosti. Očitno je, da večina privržencev egalitarizma v Sloveniji meni, da je družbene neenakosti mogoče obvladovati in zmanjševati z demokratičnimi sredstvi. Naklonjenost demokratičnim političnim načelom pa ne izključuje dokaj visoke kritičnosti do delovanja političnega in ekonomskega sistema. Ugotavljajo še, da je dodaten dokaz, da je v Sloveniji v novih družbenih okoliščinah egalitarizem izgubil avtoritarne podtone tudi v vrednotenju enakosti in svobode. V zadnjem desetletju se je pri odgovorih na vprašanje, ali anketiranci bolj cenijo enakost ali svobodo, tehtnica rahlo nagnila v prid svobode. To kaže, da se je egalitaristična vrednotna orientacija, ki so jo nekateri šteli za značilnost socialistične družbe, sicer ohranila v novih okoliščinah, vendar brez težav sobiva s podporo demokratičnim načelom in sprejemanjem temeljnih značilnosti tržne ekonomije. Ne glede na njegovo prilagojenost novim razmeram pa egalitarizem še vedno pomeni visoko občutljivost za družbeno razlikovanje, še zlasti za neenakost na ekonomskem področju. Ta občutljivost vključuje tudi nenaklonjenost do ekonomske in politične

elite in prepričanje, da so ekonomski in politični privilegiji pogosto pridobljeni po nelegalnih ali vsaj moralno spornih poteh. Poleg tega je egalitarizem pogosto povezan s predstavo, da znaten del slovenskega prebivalstva živi v revščini. Vendar pa le neznamenit del anketirancev uvršča sebe med revne.

Večina raziskav SJM, opravljenih v tem obdobju, se je ukvarjala tudi z razumevanjem poteka demokratične institucionalizacije, oblikovanjem odnosa do političnih strank, političnih in civilnodružbenih institucij itd. Glede na visoka vstopna pričakovanja volilnega telesa ob izmenjavi nosilcev politične oblasti leta 2004 in prve pozitivne odzive je nastal vtis, da bo oživel razmerje med elektoratom in nosilci sistema. To je nakazal tudi hipen dvig zaupanja in povečana podpora vladi, več „zadovoljstva z demokracijo“, visoka podpora vladajoči stranki ipd. Kasnejše raziskave in analiza (Toš, 2008) pa pokažejo, da je šlo zgolj za privid, da je ta pozitivni vzgib zamrl, odnos do politike na sploh, do strank in državnih institucij pa se je kritično izostril. Če izhajamo iz Almond/Verbove (1963) predpostavke, da je izražanje zaupanja pomembno za ugotavljanje legitimnosti sistema, je obrat v izražanju in padec zaupanja v zadnjem obdobju (2006–2008) mogoče interpretirati kot upadanje legitimnosti sistema. Nizko izraženo zaupanje določujoče zamejuje in omejuje druge oblike participatornega delovanja državljanov in izvajanjem nadzornih vlog nosilcev oblasti. Proces političnega odločanja tako zgublja svojo široko demokratično bazo in so preneseni v roke maloštevilnih profesionaliziranih političnih upravljavcev. V takšnih razmerah ostajajo politične stranke pravzaprav v lasti ozkih gremijev – in v svoji sprevrženi vlogi. Njihovo delovanje pri ljudeh ne vzbuja zaupanja. Ob zmanjšanju zaupanja v politične institucije je v danih razmerah v Sloveniji posebej pomembno visoko zaupanje v institucije civilne družbe. Zmanjšanje oz. spodnašanje zaupanja v ustanove sistema na sploh in še posebej v politične ustanove, kaže na prevladujoče kritično ocenjevanje tega sektorja. Če bi se prevladujoča kritičnost političnih institucij izrazila tudi v prevladujoči kritičnosti civilnodružbenih institucij, bi se to lahko kazalo v notranjem neravnovesju v družbeni zgradbi, kar bi vplivalo na legitimnost sistema kot celote (Toš, 2009). Pa to vendarle ni verjetno, saj se nezaupanje v politični sektor in torej nezadovoljstvo z nosilci politične oblasti in strankami lahko izrazi skozi vsakokratno volilno preizkušnjo, ki legitimizira obstoječe nosilce ali pa zadolži nove nosilce. In pred to dilemo stoji volilno telo v parlamentarnih sistemih – in tudi v Sloveniji. To dilemo je volilno telo na volitvah 2008 rešilo z odpoklicem nosilcev izvršilne oblasti (desnih strank) in postavitvijo nove (leve, socialdemokratsko-liberalne) vlade. Dodamo lahko, da obdobje po letu 2004, kot je prikazano na osnovi raziskav SJM iz tega časa, še ni končano in da je le izsek potekajočih socialno-ekonomskih in kulturno-političnih procesov, ki ob že opravljenih in bodočih raziskavah terjajo poglobljeno analizo. Še posebej, ker konec tega obdobja (2008–2009) označijo: globalna finančna, gospodarska in družbena kriza ter iskanje poti za izhod in njihovo obvladovanje – tudi v Sloveniji.

Raziskave 2008–2009. Seveda Slovenija pri tem ni izvzeta. Globalna finančna in gospodarska kriza (v svetu in pri nas) močno prizadene vsa (finančno, gospodarsko in vsa družbena) področja in sili k tehnološkemu, ekonomskemu in posledično tudi socialnemu prestrukturiranju. Ob tem se v celoti izrazi kriza neoliberalnih konceptov in načinov vladanja, torej kriza vrednot socialne in pravne države. Država (in njeni pooblašenci) je dopuščala in celo spodbujala grabež družbenega, državnega, pa tudi zasebnega premoženja in njegovo kopičenje v rokah maloštevilnih posameznikov in skupin ter posledično potisnila slovensko družbo v grobo razslojenost. Sloji, ki v tržni menjavi nastopajo le s svojim osebnim fizičnim ali umskim delom, so potisnjeni na socialno dno, „v brezdelje“, brezposelnost, celo v revščino. Gre torej za stek svetovnih, globalnih in domačih, avtohtonih okoliščin, ki poganjajo tudi slovensko gospodarstvo in družbo kot celoto v krizo in skozi njo. Potres, ki ga kriza povzroča, zadene celotno družbeno zgradbo, razmerja med sektorji in področji, med družbenimi sloji in skupinami ter neposredno posega v družino in posameznika. Propadajo podjetja, povečuje se delež brezposelnih, znižujejo se dohodki zaposlenih, povečuje se splošen občutek ogroženosti, upada dotok sredstev v socialne sklade (za zdravstvo, izobraževanje, pokojnine) itd. Skratka, po desetletju razvoja, v relativni blaginji in nenehnem vstopnem vzponu in rasti, Slovenija doživlja učinke globalne krize in recesije, ki je sama ne zmore, ne more in ne zna obvladovati. In ljudje to opazijo in kritično vrednotijo. Prevladujeta negotovost in nezadovoljstvo.

V takem socialnem in političnem kontekstu so potekale na pomlad 2008 Evropska raziskava vrednot (v razmerah bližajoče se recesije, vendar pred njenim izbruhom), na jesen istega leta Evropska družboslovna raziskava (po državnozborskih volitvah, nekako sočasno z izbruhom recesije), na pomlad 2009 (ko se je globalna kriza in recesija v celoti prelila v slovenski gospodarski in družbeni prostor) pa smo v okviru dvojnega projekta SJM izvedli dve tematski meritvi o neenakosti in o religioznosti (program ISSP), raziskavo stališč do varnosti, meritev v okviru mednarodne raziskave volilnih procesov (CSES) ter meritev v okviru longitudinalnega koncepta SJM, ki je zajel odzive na krizne razmere. Izobilje empiričnega gradiva, ki označuje stanje socialne in politične zavesti Slovencev in Slovenk ter njihove vrednotne orientacije, nam je doslej uspeli le pregledati, ne pa tudi podrobneje analizirati. Na tem mestu posredujemo le nekaj raziskovalčevih vtisov in prvih zaznav, ki ponazarjajo stanje duha v kriznih razmerah.

Iz teh raziskav tako lahko povzamemo, da vse več ljudi izraža občutek ogroženosti (10 % leta 2007; 17 % leta 2009). Med okoliščinami, ki ogrožajo Slovenijo kot socialni sistem, po pogostosti navedb izstopajo brezposelnost (88 %), revščina (83 %), kriminal (82 %), uničevanje okolja (80 %), gospodarski problemi (77 %), narkomanija (76 %), razprodaja in grabež državnega premoženja (74 %) itd. Klasični viri ogrožanja, kot so vojaške grožnje s strani drugih držav (14 %), terorizem (17 %),

konflikti na ozemlju nekdanje Jugoslavije (27 %) ipd., po pogostosti navedb ostajajo na obrobju. Zaznava krize je splošna, skoraj tri petine vseh vprašanih krizo občuti osebno oz. v lastni družini in nanjo reagira s spreminjanjem potrošniških in življenjskih navad. Krizo ljudje zaznavajo in občutijo predvsem kot ogroženost oz. izgubo zaposlitve, kot zmanjšanje ali kot izgubo dohodkov in plače, pa tudi kot zmanjševanje vrednosti premoženja (nepremičnin, delnic ipd.).

Država in njene institucije, pa tudi politika in politične stranke na sploh, izgubljajo zaupanje med ljudmi. Izostrujejo se pričakovanja ljudi glede delovanja države in njenih učinkov. Smisel države ljudje vidijo v njeni vlogi socialnega regulatorja. Država je dolžna skrbeti za dostop do dela, zmanjševanje socialnih razlik, zagotavljanje znosnih razmer za preživetje in ustrezno socialno zaščitenost za delo nezmožnih in brezposelnih; za zagotavljanje zdravstvenega varstva in enak dostop do zdravstvenih storitev, delovanje sistema pokojninskega zavarovanja, ohranjanje in zaščito socialnega položaja zaposlenih, enak dostop mladih do izobraževanja itd. Skratka, aktualno razumevanje države, njen smisel in opravičilo za njen obstoj v večinskih predstavah ljudi, je njena socialno regulacijska vloga. Ljudje so vse bolj prepričani, da je proces privatizacije ter razgrabljanja nekdanjega družbenega oz. državnega premoženja pregloboko zarezal v socialna razmerja, da je bila država v obvladovanju in omejevanju kapitalskih interesov nemočna. Nereguliranost (kapitalsko) tržnih razmerij in zaznavanje (neugodnih, nesprejemljivih) posledic za položaj posameznika, skupin in slojev, ki živijo le od lastnega (fizičnega, intelektualnega) dela, nujno sprožata prevrednotenja oz. vrednotne obrate v gledanju na zasebno lastnino, na socialne učinke kapitala, na koncept socialnih pravic in posledično na vrednotenje socializma in kapitalizma. Če se je v obdobju zgodnje tranzicije, po obratu in osamosvojitvi, zdelo, da so zasebna lastnina, kapital in kapitalistični sistem pridobi(va)li legitimnost, se je s časom – in še posebej v aktualnih kriznih razmerah, ta predstava zameglila in celo zaobrnila. Zgodil se je ponoven vrednotni obrat. Še pred sprejetjem slovenske ustave (1991) smo Slovenci v kapitalizmu videli sistem, ki sicer temelji na konfliktnosti, neenakosti in sebičnosti, ki pa družbo vodi v blaginjo, napredek, načrtovanje in učinkovitost. Zdelo se je, da v vrednotenju ljudi v primerjavi s socializmom kapitalizem prednjači in tako predstavlja perspektivno smer razvoja družbe. Res je tudi, da je bil ob obratu dosežen nacionalni konsenz (predvsem in le) glede osamosvojitve, ne pa tudi glede temeljev in narave novega (kapitalističnega) sistema. Druga meritev, deset let po tem (1999), je že nakazovala smer vrednotnega obrata, ta pa se v celoti potrди s tretjo meritvijo, še deset let kasneje (2009). Pri prikazu tega obrata se omejujemo na pojme: svoboda, blaginja, pravičnost in napredek. Glede na stopnjo svobodnosti ljudje obeh sistemov (kapitalističnega, socialističnega) vseskozi ne razločujejo izostreno. In vendarle se je na izhodišču zdelo, da kapitalizem veže nase več (predstav) svobode, ob zaključni meritvi pa, da je socializem (v predstavah ljudi) bolj svoboden kot kapitalizem. Blaginja je bila na izhodišču (1991) promocijska

postavka kapitalizma; te lastnosti ljudje socializmu skoraj niso pripisovali, niso priznali. Ob zadnji meritvi (2009) pa je blaginji pripisana lastnost socializma, kapitalizem pa se je kot nosilec blaginje (v zavesti ljudi) povsem izgubil. Glede pravičnosti sicer ni prišlo do vrednotnega obrata, se pa je vseskozi prevladujoča predstava o tem, da je socializem pravičen sistem, močno okrepila; kapitalizem je v predstavah ljudi še dodatno (povsem) izgubil atribut pravičnosti. Le v zvezi z napredkom velja, da ga ljudje še vedno v večji meri pripisujejo kapitalističnemu kot socialističnemu sistemu. Ta predstava se še vedno ohranja, čeprav je skozi čas oslabela, vidneje pa se je okrepila povezava med napredkom in socializmom.

V razumevanju kapitalističnega in socialističnega sistema je torej v preseku 1991–2009 viden vrednotni obrat na dimenzijah svoboda, blaginja in pravičnost. Kapitalistični sistem, ki se je na začetku tranzicije zdel legitimen, je po dvajsetletju svojega delovanja, torej „izkustveno ovrednoten“, izgubil svojo družbeno legitimnost. Ali so to morda zgolj nostalgичne refleksije in ideološke usedline v zavesti?

V razmerah družbene krize se ponovno odpira vprašanje izbire ciljev in sistema, tudi vprašanje t. i. „tretje poti“ itd. Kakšna je lastna ali posredovana izkušnja ljudi iz polpreteklosti, kakšne so njihove zaznave preteklega dvajsetletnega obdobja, ki ga domnevno označuje delovanje socialno-tržnega sistema – in končno, kakšna so njihova stremljenja, predstave, cilji za vnaprej? Gre za vprašanje, katere temeljne vrednote naj usmerjajo razvoj in naj bodo vgrajene v družbeno zgradbo, v družbeni sistem in v odnose med ljudmi. Vrednote so v bistvu ciljne usmeritve, ki pojasnjujejo, kaj je zaželeno in kaj manj zaželeno, kaj je pravično in kaj nepravilno. Vrednote naj torej oblikujejo politiko, če gre za demokratičen družbeni sistem, demokratično družbo. In če torej v neki družbi prevladujejo težnje k enakosti in k avtonomiji posameznikov, potem tak vrednotni sistem opravičuje vlaganje države v blaginjo posameznika (Schwartz, 2007). Velja tudi nasprotno. Če obstaja družba, kjer so te vrednote razmeroma pomembne, država pa ne vlaga v blaginjo posameznika, se bodo znotraj te družbe pojavili konflikti. Večina posameznikov ima v tem primeru drugačen vrednotni sistem, kot naj bi ga uresničevala država, zato večina državljanov njenih ukrepov ne razume kot pravičnih, njeno delovanje pa vrednoti kot kritično ali ga celo zavrača.

Ne gre torej za nostalgичne refleksije in ideološke usedline, temveč prej za – še vedno, ponovno in izrazito – odprto vprašanje modela družbe in osnovnih ciljev družbenega razvoja. Gre torej za vprašanje skupnega, vrednotno skladnega družbenega razvojnega projekta. Ali lahko pričakujemo, da bo glede ključnih ciljev razvoja in vrednotnih izhodišč za delovanje sistema prevladalo soglasje? Še več neskladja kot dosedanji spontan in nereflektiran razvoj je v slovenski družbeni vrednotni prostor vnesel neoliberalni koncept družbenega in gospodarskega razvoja (Vlada RS, 2005; Toš, 2006), ki je v razmere relativne blaginje in neizostrenih socialnih razmerij vnesel koncept razgradnje socialne države in povečevanja

socialnih razlik. Težnja k večji enakosti je v temelju vrednotnega sistema sodobnega Evropejca in še posebej izrazito sodobnega Slovenca in Slovenke. Hkrati pa se ljudje zavedajo protislovnosti svojih zahtev in pričakovanj, ki izhajajo iz take vrednotne opredelitve. Vsi oz. velika večina njih terja od države, da zagotovi primerno zdravstveno oskrbo za bolne (91 %), da zagotovi primeren življenjski standard za starejše (92 %), da zagotovi otroško varstvo zaposlenih staršev (88 %), da zagotovi zaposlitev vsakomur, ki to želi in zmore (73 %), primeren življenjski standard za brezposelne (67 %), itd. itd. Hkrati pa se ljudje zavedajo, da visok „socialni standard“ pomeni veliko breme za gospodarstvo (34 %), velik strošek za podjetja (34 %), da bi država morala zmanjševati davke (26 %) itd., pa tudi, da previsoka socialna zaščitenost pri ljudeh vzbuja lenobo, da si vsi brezposelni ne prizadevajo dovolj, da bi našli zaposlitev, itd. Ob zahtevah po ohranitvi ravni socialnega standarda ljudje davke vendarle čutijo kot breme. Skladno s prevladujočo egalitarno normo pa hkrati menijo, da davki preveč obremenjujejo tiste z nizkimi dohodki in premalo one z visokimi dohodki. Znotraj danega vrednotnega okvira je ideja o progresivnem obdavčenju dohodkov močno podprta.

VREDNOTE SLOVENCEV IN EVROPEJCEV¹

Veljko Rus, Niko Toš

Umestitev. Vključevanje Slovenije v Evropsko UNIJO je večplastno, saj gre za vzporedno vstopanje v politični, gospodarski in kulturni prostor Evrope. Pri tem se moramo zavedati, da bo takšno večplastno vključevanje porajalo številna nesoglasja zaradi nesočasnosti teh procesov: politično povezovanje poteka hitreje kot gospodarsko in gospodarsko hitreje kot kulturno. Najpočasneje bo potekalo kulturno povezovanje, pri katerem gre predvsem za konvergiranje vrednotnih usmeritev prebivalcev. Počasno kulturno zbliževanje je neizogibno, saj je ena od glavnih lastnosti vrednot, da so razmeroma stalne in se praviloma ne odzivajo na trenutne spremembe v okolju.

Omenjena nesočasnost bo verjetno pozitivno učinkovala na razmerja med političnimi in gospodarskimi spremembami, saj bodo razmeroma hitrejša institucionalna spremembe omogočile pravno regulirano gospodarsko kolonizacijo, ki se z globalizacijo širi zunaj in znotraj Evropske unije. Politično povezovanje, ki poteka pred gospodarskim, naj bi bilo predvidoma dokaj neboleče. Povsem drugo vprašanje pa je, kako bo hitrejša politično in gospodarsko prilagajanje vplivalo na vrednotno oziroma na kulturno integracijo prebivalcev srednjeevropskih držav. Iz jugoslovanske izkušnje vemo, da sta možna dva povsem nasprotna izida: tako imenovani učinek “fuzije” in tako imenovani učinek “kontrasta”, se pravi združevanja in razdruževanja med nacionalnimi kulturami. Brez večjega tveganja lahko sklepamo, da bo pravno in gospodarsko varna Evropa delovala blažilno, se pravi integrativno tudi pri kulturnem povezovanju. Vendar pa niti prvo niti drugo ni v prihodnji Evropi zagotovljeno. Toda tudi če bi se to uresničilo, ni nujno, da bi se s tem izognili nesoglasjem med nacionalnimi kulturami, saj je jasno, da se s tesnejšim političnim in gospodarskim povezovanjem zmanjšuje socialna distanca med narodi ter s tem povečuje občutljivost do drugačnih kulturnih vzorcev. G. Germani (1965) meni, da je učinek kontrasta verjetnejši med starimi profiliranimi in v vsakodnevno prakso globoko zasidranimi kulturami, medtem ko je med manj profiliranimi verjetnejše zbliževanje ali celo zlitje. Glede na to, da so v Evropi

1. Na tem mestu objavljamo dele iz uvodnega poglavja knjige Rus/Toš (2005), Vrednote Slovencev in Evropejcev.

vse nacionalne kulture močno profilirane, ne moremo v prihodnosti izključiti možnosti zaostrovanja medkulturnih odnosov, tudi če bo Evropi uspelo postati vzorna pravna država s homogenim socialno-tržnim gospodarstvom.

Verjetnejše pa je, da se v EU kljub institucionalnemu omejevanju gospodarske globalizacije ne bomo mogli izogniti vsem tistim procesom, ki potekajo zunaj nje, že zaradi tega ne, ker ni mogoče preprečiti Mulderjevega učinka tesnejšega povezovanja med (pravnimi, gospodarskimi ali individualnimi) subjekti. Mulder je namreč eksperimentalno dokazal, da tesnejše povezovanje in še posebej tesnejše sodelovanje zmanjšuje razlike med sodelujočimi, če so te razlike majhne, in povečuje, če so velike (Mulder 1971).

Gospodarska kolonizacija se bo zaradi okrepljenega sodelovanja med gospodarskimi subjekti zelo verjetno širila celo hitreje znotraj EU kot zunaj nje. Če bo potekala v skladu s pravno ureditvijo, ne bo prišla v spor s političnim sistemom, ampak ga bo celo utrdila. Verjetno pa bo povsem drugače vplivala na medkulturne odnose prebivalcev. To pa pomeni, da vzroki za kulturna nesoglasja ne bodo ideološke ali verske narave, ampak tako imenovani ekonomski imperializem, ki bo nacionalne kulture potiskal sprva v obrambno držo, pozneje pa v ekskluzivne kulturne enklave, ki bodo pravo nasprotje ameriškemu "talilnemu loncu".

Medtem ko bi se z naraščajočo kulturno zaprtostjo povečevala možnost socialnih in političnih nesoglasij ter s tem zmanjševala stopnja societalnega povezovanja, bi po drugi strani ta zaprtost delovala tudi v smeri ohranjanja nacionalnih kultur in vse bolj folklorne provincializacije. Delovala bi torej v smeri njihove politične dezintegracije in kulturne mumifikacije, kar bi zniževalo duhovno raven v celotni EU.

Nevarnosti takšne kulturne dezintegracije se večji del politikov in ekonomistov ne zaveda. Pri tem ne gre le za to, da podcenjujejo možnost takšnih nezaželenih disfunkcij, ampak se tudi ne zavedajo njihove teže za celotno družbeno dogajanje v EU. Razlog za to je dosedanja obrobna vloga nacionalnih kultur v procesih modernizacije. Ti so potekali predvsem v znamenju industrializacije, urbanizacije in birokratizacije evropskih družb v 19. in 20. stoletju. V njih se je krepila standardizirana množična potrošnja, ki je delovala egalitarno in anacionalno ter tako prispevala svoj delež k povezovalnim procesom modernizacije.

V postindustrijskih in postmodernih družbah pa kultura (oziroma vrednotna usmeritev) postaja vse pomembnejša. Razlog za to je tako imenovani "the law of diminishing return" (Inglehart 1997), ki pri ljudeh zmanjšuje zanimanje za povečevanje gmotnega standarda v materialno zasičenih industrijskih družbah. V teh družbah se zlasti pri mladih generacijah dokaj hitro širi tako imenovani postmaterialistični sindrom, ki vse bolj poudarja samoaktualizacijo in osebno integriteto posameznika. Zdaj, ko ne gre več za biti ali ne biti v gmotnem smislu preživetja, se povečuje potreba po nematerialnih dobrinah oziroma storitvah.

Obsežne empirične analize kažejo, da ne gre za kratkotrajno spremembo, ampak za logično in nepovrnljivo preusmeritev od gmotnih k nematerialnim dobrinam. Ta preusmeritev se kaže predvsem pri tistih generacijah, ki so mladost preživele v dokajšnji gmotni blaginji (Inglehart 1997). Gre torej za preusmeritev življenjskih ciljev od "to have" k "to be".

Pri tej preusmeritvi lahko tudi pričakujemo, da bo ekonomski determinizem družbenega razvoja, kot ga je Karl Marx nekdanj povsem utemeljeno ugotavljal pri gospodarsko revnih družbah, vse bolj nadomeščal kulturni determinizem Maxa Webera v gospodarsko razvitih družbah. Z veliko verjetnostjo lahko torej pričakujemo, da bo v evropskih družbah imelo kulturno zbliževanje ali pa razhajanje vse bolj osrednjo vlogo pri združevanju evropskih narodov, s tem pa bo tudi odločilno vplivalo na stopnjo politične stabilnosti in gospodarske uspešnosti celotne EU.

Seveda ni namen te knjige, da bi reševala omenjena pereča vprašanja, želi pa ponuditi zelo bogato empirično gradivo vsem tistim, ki se ukvarjajo z dolgoročnimi vprašanji vključevanja Slovenije v EU.

Raziskava, iz katere črpamo empirične podatke za primerjavo Slovenije z drugimi 14 članicami EU, ima naslov World Values Survey (WVS). Zajela je 80 držav in nad 200 000 respondentov. Raziskava je reprezentativni vzorec za 85 % svetovnega prebivalstva (Inglehart in drugi 2004). Nanaša se na stališča respondentov do politike, gospodarstva, vere, družine, civilne pobude, lokalne pripadnosti, varstva okolja, tehnologije in kakovosti življenja. Raziskava je potekala v letih 1980, 1990 in 1999, zato omogoča tudi analizo časovnih gibanj. Slovenija je bila vključena v raziskavo leta 1990,² potem ko je postala samostojna država in je zaradi tega upoštevana le pri zadnjih dveh snemanjih.

Zasnovo do zdaj najobsežnejše empirične študije o vrednotah je izoblikovala European Value System Study Group (EVSSG). Ta skupina je izvajala prvo snemanje že leta 1981, vendar le v 10 zahodnoevropskih državah. Izsledki te raziskave so bili tako odmevni, da se je naslednje leto v raziskavo vključilo še nadaljnjih 16 zahodnoevropskih držav. Raziskava je namreč jasno potrdila, da se dogajajo sistematične spremembe v vrednotnih usmeritvah mlajših generacij, v katerih hitro narašča delež tistih, ki so postmaterialistično usmerjeni in imajo do večine temeljnih vrednot drugačna stališča.

Metodološko skrb za kakovost podatkov je prevzel Institute of Social research v Ann Arborju, ZDA, hkrati pa je tudi zbiral, prečiščeval in obdeloval podatke raziskave.

2. Prva meritev na osnovi WVS je v Sloveniji potekala januarja 1992, druga meritev leta 1995 (v okvirih t. i. Evropske raziskave vrednot – EVS) in tretja leta 1999. Vse tri meritve so zajele reprezentativne vzorce polnoletnega prebivalstva Slovenije.

Knjiga ima, poleg uvodnega dela, pregleda rezultatov treh meritev v Sloveniji, metodoloških in tehničnih podatkov ter tabelarne priloge, devet delov. Vsak je namenjen analizi vrednot, ki se nanašajo na določeno področje družbenega dogajanja. Analiza vrednot je torej področna in ne problemska. Za takšno področno analizo vrednot smo se odločili iz dveh razlogov:

- zaradi same narave instrumenta, ki omogoča predvsem opisno in le v manjši meri razlagalno analizo vrednotnih usmeritev;
- zaradi namere avtorjev, da bi analizo vrednot nadgradili s sugestijami regulativnih ukrepov za določeno področje dejavnosti.

Zgradba poglavij posameznega dela knjige je bolj ali manj enotna. Tipična zgradba poglavij je naslednja:

- opredelitev temeljnih pojmov, pomembnih za analizo vrednot na posameznem področju;
- primerjava med Slovenijo in tistimi štirinajstimi državami EU, ki so po mnenju avtorjev najpomembnejše za Slovenijo;
- sociodemografska analiza vrednotnih razlik med subpopulacijami; tovrstne primerjave so omejene samo na slovenske respondente in se praviloma nanašajo na spol, starost, izobrazbo in sloj (v katerega se respondenti sami uvrščajo);
- analiza trendov, ki temelji na razlikah med leti 1990, 1995 in 1999; tudi v tem primeru gre le za primerjave slovenskih podatkov.

Sociodemografske analize smo uporabili za oblikovanje novih raziskovalnih hipotez. Prav tako naj bi nam analiza trendov omogočila generiranje regulativnih sugestij (policy implications).

Skušali smo torej preseči konservativni tip opisne analize, s tem da smo oblikovali tako raziskovalne kot tudi regulativne sugestije, ki izhajajo iz zgoraj omenjenih ugotovitev.

Teorija modernizacije in postmoderna. Izhodišče te raziskave je teorija modernizacije. Modernizacija ima osrednjo vlogo pri konstruiranju raziskovalnih instrumentov, kakor tudi pri interpretaciji rezultatov. Njena osrednja vloga izvira iz predpostavke, da gredo vse sodobne družbe skozi dolgotrajne procese modernizacije, zato je na podlagi tega skupnega imenovalca upravičena primerjalna analiza tega, kje je posamezna država na poti iz predmoderne avtoritarne države v postindustrijsko družbo. Seveda v takšno mednarodno primerjavo kulturnopolitičnega razvoja prebivalstev posameznih držav ni mogoče vključiti bodisi tistih, ki v procese modernizacije še niso vstopili, bodisi tistih redkih, katerih razvoj je procese modernizacije obšel.

Za avtorje je torej ključna predpostavka, da lahko prav vseh 14 držav, ki so vključe-

ne v primerjalno analizo, med seboj primerjamo z vidika razvoja od predmoderne, prek moderne v postmoderno vrednotno usmeritev.

Dokler kazalce modernizacije prevzemamo iz zunanjih kulturnozgodovinskih in politično- ekonomskih okoliščin, nimamo velikih težav, saj se v obdobju modernizacije v vseh državah pojavljajo spremembe, kot so npr. občutno manjša umrljivost dojenčkov, občutno povečanje pismenosti, povečanje števila občil in daljša življenjska doba. Prav tako ni sporno, da so procesi modernizacije povsod potekali v znamenju geometrijske rasti energentov v primerjavi z rastjo prebivalstva, da je v “stari Evropi” industrializacija sledila urbanizaciji, medtem ko je bila v “novi Evropi” – nasprotno – pred njo. Vzporedno z industrializacijo in urbanizacijo se je širila tudi država in z njo birokratizacija upravljanja (Inglehart in drugi 2004).

Veliko kočljivejši pa je izbor tako imenovanih mehkih kazalcev, s katerimi se skuša meriti in celo primerjati kultura oz. vrednotna usmerjenost prebivalstev v teh 14 državah. Že verske značilnosti, ki so pravzaprav eden od najbolj ključnih kazalcev za merjenje kulturne usmerjenosti prebivalstev, so prepogosto med seboj izključujoči vrednotni sistemi, ki naj bi bili po definiciji med seboj neprimerljivi. Pa tudi, če so primerljivi po vsebini, so v svoji funkciji določanja vedenjskih vzorcev lahko dokaj različni.

Pri opredeljevanju kazalcev, s katerimi naj bi merili kulturno usmerjenost ob prehodu iz moderne v postmoderno, se težave ponovijo: na eni strani imamo dokaj zanesljive objektivne kazalce, s katerimi merimo postindustrializem; merimo ga lahko s prevlado storitvene dejavnosti nad industrijsko, z intelektualizacijo dela, s specializacijo poklicev itd. Na drugi strani pa imamo dokaj nejasne in nestabilne kazalce, s katerimi merimo postmaterializem kot osrednjo vrednoto postmoderne.

Inglehart se intenzivno ukvarja z indikatorji postmaterializma, vendar se zdi, da ne najde dovolj specifičnih. Večinoma se ne razlikujejo od liberalnih vrednot moderne, zato se postmoderna nehote spreminja v sinonim za visoko liberalizirano moderno. Med takšne kazalce postmoderne vrednotne usmeritve Inglehart uvršča: prevlado sekularnih usmeritev prebivalstva nad religioznimi, prevlado racionalnih ved nad iracionalnimi, relativizacijo podedovanih pravic, večji individualizem, večjo strpnost itd (Inglehart in drugi, 2004).

Kot vidimo, smo vse omenjene vrednote srečevali v celotnem obdobju modernizacije, ki je v zadnjih dveh stoletjih potekala hkrati z industrializacijo, urbanizacijo itd. Zaradi tega je težko govoriti o prehajanju moderne v postmoderno. Ker gre prej za nadaljevanje kot za spremembo, bi bilo ustrezneje govoriti o pozni moderni, ki povzroča kulturno krizo prav zaradi večnega vračanja k starim vrednotam moderne. To razvojno zagato opazi tudi Inglehart. Izrazi jo z besedami, da “noben trend razvoja ne gre za vedno v isto smer” (Inglehart 2004, 7). Ob tem spoznanju

dobi tudi Fukujamovo sporočilo o “koncu zgodovine” nov pomen: zmaga liberalne demokracije se razkriva kot razvojna nemoč, ne pa kot vrhunec zgodovine.

Manj problematični so tisti kazalci materializma oziroma postmaterializma, ki oblikujejo osrednji sindrom pri prehajanju iz moderne vrednotne usmeritve v postmoderno (in seveda predvsem v postmaterialistično usmeritev). Kot vemo, gre za te kazalce:

- a) gospodarsko rast,
- b) omejevanje inflacije,
- c) ohranjanje reda,
- d) soodločanje ljudi,
- e) zaščito svobode govora,
- f) boj proti kriminalu.

Čim bolj respondenti poudarjajo pomen vrednot, navedenih pod a), b), c) in f), tem jasneje se opredeljujejo kot osebe z materialistično usmeritvijo, medtem ko se tisti, ki poudarjajo vrednote, navedene pod d) in e), kažejo kot osebe s postmaterialistično vrednotno usmeritvijo.

Z vidika pojmovne koherentnosti (“construct validity”) zgornji sindrom ni preveč prepričljiv oziroma vsebinsko skladen. Prav tako ne more biti deležen visoke “face validity”, se pravi ni očiten.

Kljub omenjenim pridržkom pa je treba omeniti, da zgornji kazalci v številnih študijah sovpadajo v isti faktor in pojasnjujejo več kot polovico variance. Še več: njihove faktorske vrednosti imajo dokaj konsistentne signifikantne povezave z že omenjenimi kazalci moderne oziroma postmoderne. Glede na to lahko govorimo o sindromih, ki statistično učinkovito diskriminirajo vrednotne usmeritve posameznih respondentov.

Mesto slovenskih vrednot na kulturnem zemljevidu sveta. V tem poglavju bomo pojasnili mesto slovenskih vrednot v soseščini 80 držav. Države so na sliki 1 razmeščene glede na vrednosti, dobljene pri dveh faktorjih, ki tvorita dvodimenzionalno klasifikacijo omenjenih 80 držav. Prva, vertikalna dimenzija se nanaša na vrednosti, ki se nahajajo med tradicionalno in racionalno avtoriteto. Avtorji to razsežnost različno označujejo, saj včasih tradicionalno usmeritev označujejo kot religiozno, drugič spet kot hierarhično, avtoritarno ali birokratsko, racionalno vrednotno usmeritev pa kot moderno, inkluzivno ali funkcionalno (kar povzroča velike težave pri interpretaciji, saj gre za bistveno različne vrednote in ne za sinonime).

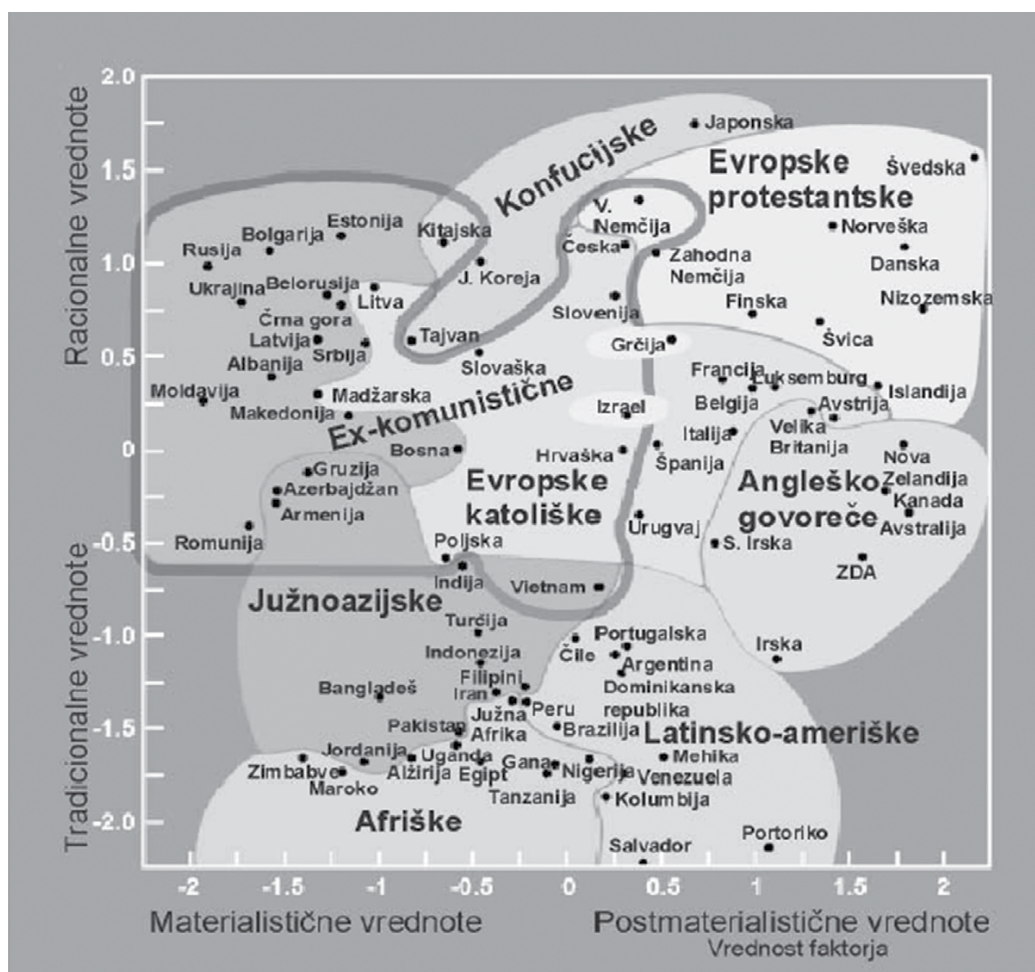
Druga, horizontalna dimenzija označuje na levi strani materialistično usmerjenost, ki daje prednost materialnim dobrinam, medtem ko desna označuje postmateria-

listično usmerjenost, ki daje prednost personalnim vrednotam. V prvem primeru gre za preživetje v družbi pomanjkanja in so zaradi tega v ospredju materialne dobrine, v drugem pa gre za uveljavljanje osebne integritete, osebnega razvoja in osebne samopotrditve.

Po pričakovanju se bogatejše države večinoma umeščajo v zgornji desni kot, manj razvite pa praviloma v spodnji levi kot. Zadovoljitev materialnih potreb preusmerja prebivalce posamezne države v zadovoljevanje novih, višjih, nematerialnih potreb, saj se tako izognejo prenasičenosti z materialnimi dobrinami in s tem bogatijo svoje življenje.

Če bi opisana logika delovala v celoti in ne samo delno in če ne bi bilo pri oblikovanju neavtoritativne in postmaterialistične vrednotne usmeritve tudi drugih dejavnikov, ki jih v tej raziskavi nismo merili, bi morale biti na primer ZDA umeščene v zgornjem desnem kotu. Dejstvo, da so precej nižje, opozarja na to, da delujejo tudi drugi, od gospodarske razvitosti neodvisni dejavniki. Gre za religijo, ki prav tako vpliva na razporeditev vrednotnih usmeritev posameznih držav.

Slika: Razvrstitev držav glede na prevladujoče vrednotne usmeritve



Vir: WVS 1990-92 (Inglehart, R. et al., 2004)

Črte, ki jih je Inglehart zarisal na tej sliki, je povzel po Huntingtonovem zemljevidu kulturnozgodovinskih območij (Huntington 1993 in 1996). S slike je razvidno, da je večina religiozno istovetnih držav umeščena znotraj teh območij, kar kaže, da je poleg gospodarske razvitosti zelo pomemben dejavnik tudi kulturnozgodovinski sediment. To je še zlasti razvidno iz tega, da sta (tedaj še ločeni) Vzhodna in Zahodna Nemčija bliže druga drugi kot ZDA in Kanada, čeprav je bila v zadnjih 45 letih njuna politična ureditev povsem različna, med ZDA in Kanado pa zelo podobna. Očitno je kulturno-zgodovinski sediment še vedno vplivnejši kot so zelo različne politične ureditve.

Religija je tudi pri drugih državah zelo pomemben dejavnik umestitve. Najpregledneje so umeščene protestantske države, in sicer veliko više proti zgornjemu desnemu kotu kot katoliške. Iz tega je razvidno, da je protestantizem bolj naklonjen postmoderni usmeritvi. Sekularizacija in postmaterializem sta v teh državah dosegla takšno stopnjo, da jih nekateri označujejo kar za "postkrščanske" družbe.

Pregledno so razvrščene tudi pravoslavne države. Umeščene so v zgornji levi kot, kar pomeni, da gre za sekularno in pretežno materialistično vrednotno usmeritev. Muslimanske države (razen tistih, ki so bile 70 let pod Sovjetsko zvezo) so zbrane v spodnjem levem kotu slike, kar pomeni, da so razmeroma nesekularne in materialistično usmerjene.

Seveda je tudi nekaj izjem, vendar ne toliko, da bi občutno omajale zgornje ugotovitve. Najpomembnejša izjema so ZDA, ki naj bi bile poleg Švedske v zgornjem desnem kotu. Dejansko jih najdemo precej blizu spodnjemu desnemu kotu, kar pomeni, da se pri prebivalstvu ZDA dokaj visoka stopnja postmaterializma povezuje z dokaj nizko stopnjo moderne hierarhije. Inglehart v zvezi s tem opozarja, da "ZDA niso prototip kulturne modernizacije za druge države, kot so to domnevali nekateri teoretiki modernizacije po drugi svetovni vojni. ZDA so odklonski primer, saj imajo veliko tradicionalnejši vrednotni sistem kot katera koli druga razvita industrijska družba" (Inglehart in drugi 2004, 15). Glede na dokaj nacionalistično usmerjenost in konservativne verske nazore so ZDA bliže nekaterim državam v razvoju kot srednje razvitim družbam.

Pri večini drugih držav, ki se na obravnavani sliki znajdejo na neobičajnem mestu, je v ozadju zelo verjetno kolonialna zgodovina, ki jih je odmaknila od njihovega naravnega okolja. Primer za to so Filipini, ki so na drugem koncu sveta, vendar imajo zelo podobno vrednotno usmeritev kot ljudstva v Latinski Ameriki. Razlog za to je skupna španska kolonialna zgodovina.

Inglehart opozarja tudi na konvergenco med državami, ki so bile del nekdanjih "imperijev". Najpomembnejši je vsekakor britanski, ki še zdaj poraja dokaj sorodne vrednotne usmeritve v vseh angleško govorečih državah.

Inglehart omenja tudi “komunistični imperij”, ki je zajel v svoje meje tretjino svetovnega prebivalstva. Avtor v nadaljevanju ugotavlja, da “so vse družbe s komunističnimi režimi uvrščene v grozd, ki je v zgornjem levem kotu” (Inglehart 2004, 16). Zanje je značilno, da so bile, vključno s Kitajsko, usmerjene v materializem oziroma pridobivanje materialnih dobrin in v priznavanje sekularne avtoritete države.

Toda prav ta slika, ki nam kaže umestitev držav glede na vrednotno usmeritev njihovega prebivalstva, opozarja na to, da Slovenija po omenjenih merilih ni spadala v “komunistični blok”, tudi če se je razglašala za socialistično. To velja vsaj od takrat, ko je leta 1948 Tito prekinil s Stalinom. Najbližji sosede Slovenije na tej sliki niso nekdanje vzhodnoevropske države (razen Češke), ampak Nemčija, Grčija, Finska in Izrael. Bliže kot Hrvaška, ki ji je od nekdanjih jugoslovanskih republik najbližja, je vrsta držav, med njimi celo Belgija, Francija in Južna Koreja. Slovenija torej ne spada v družbo vzhodnoevropskih postsocialističnih držav, če jo presojamo z vidika omenjenih vrednotnih usmeritev. Morda je to posledica tega, da smo stoletja živeli v Avstro-Ogrski, morda je posledica prekinitve odnosov s Stalinom, morda pa posledica tega, da smo imeli svojevrsten tip samoupravnega, tržnega socializma in najverjetneje – vseh treh skupaj.

Vsako uvrščanje Slovenije v postsocialistično srednjeevropsko skupino držav je torej hoteno ali nehoteno podcenjevanje tega, kar so generacije pred nami že dosegle.

NA ROB (ZADNJE) KNJIGE VREDNOTE V PREHODU XIII. O raziskovalni poti urednika, sociologa N. Toša

Zdravko Mlinar¹, Hans-Dieter Klingemann²

Znanstveno delovanje urednika knjižne serije Vrednote v prehodu I.–XIII., sociologa Nika Toša spremljava skozi desetletja, dobro pozna in visoko ceniva. Ob pripravi tega zapisa sva se oprla tudi na sestavek: Niko Toš, Pioneer for the Social Sciences and for Social Science Research Infrastructures in Slovenia.³

Niko Toš (N. T., 1934) sodi v generacijo snovalcev slovenske akademske, pedagoške in raziskovalne sociologije. Že kot študent prava se je na spodbudo prof. J. Goričarja posvetil sociologiji. Njegovo več kot polstoletno znanstveno delovanje na področju družbenih ved, še posebej sociologije in njenega metodološkega ter empirično-raziskovalnega utemeljevanja, je pustilo globoke in neizbrisne sledi. Prvopodpisani Z. M. sem o delovanju N. T. zapisal (2014), da skoraj ni področja družboslovja in družbenega življenja, na katerega ne bi posegalo njegovo delovanje. Pri tem se prepričljivo izkazujejo vrednote njegovega prizadevanja; presegal je miselne okvire trenutnih zavzemanj, četudi je s tem izzival nasprotovanja in kritiko; družboslovno raziskavo je uveljavljal kot instrument demokratizacije in hkrati kot plodno osnovo empirično zasnovane sociologije in politologije; svoje znanstveno delovanje je umeščal v osrednja področja sociologije in t.i. posebnih sociologij, kar se kaže v raziskovanju mednarodnih migracij, družbene neenakosti, socialne strukture in slojevitosti, stališč in družbenih vrednot ter v raziskavah na področju kulture, religije in cerkve, ruralne in urbane oz. prostorske sociologije, športa, zdravstva, socialne medicine, gospodarstva itd. V zadnjih treh desetletjih,

1. Zaslužni profesor dr. Zdravko Mlinar, FDV, UL, akademik, član SAZU in dopisni član Hrvaške akademije znanosti in umetnosti.
2. Profesor dr. dr. h. c. (multi) Hans-Dieter Klingemann, WZB, FU Berlin, akademik, član Nemške akademije znanosti Leopoldina ter dopisni član Finske akademije znanosti in Slovenske akademije znanosti in umetnosti, častni senator UL.
3. V. Rus, Z. Mlinar in T. Hribar (2017) v: Malnar, B., Müller K. H., (eds.), *Social Enlightenment in Turbulent Times, A Festschrift for Niko Toš*, Edition Echoraum, Wien, 2017, 335 str.

po demokratičnem prehodu, se je posebej posvečal osrednjim politološkim temam in izzivom, problematiki političnega pluralizma, političnih strank, potekom demokratične institucionalizacije, zaupanju v institucije itd.

Njegovo delovanje je prikazano in ovrednoteno v naslednjih vsebinskih presekih:

(1) *Vstop v družboslovje*. Med kratkotrajnim študijskim bivanjem in vključenostjo v politološki podiplomski program na Inštitutu za družbene vede v Beogradu (december 1958 – april 1959) se je seznanil in povezal z vidnimi družboslovci iz beograjskega, zagrebškega in drugih univerzitetnih središč. Po prehodu na Inštitut za sociologijo (ISU, 1960) je sodeloval pri snovanju prvih empiričnih družboslovnih raziskovalnih projektov, predvsem še pri zasnovi prve, najobsežnejše empirične sociološko-komunikološke raziskave v Sloveniji in Jugoslaviji »Sredstva množičnega komuniciranja na Slovenskem – MKS 1962«, ki je bila pomembna iztočnica za kasnejši razvoj sociološkega empiričnega raziskovanja v Sloveniji.

Leta 1962 je za Inštitut za javno upravo PF pripravil prvi program raziskovanja javnega mnenja, za Visoko šolo za politične vede pa program predmeta Metodologija družboslovnega raziskovanja. Pri tem se je oprl na raziskovalne izkušnje t. i. »marienthalske skupine« (Lazarsfeld idr.), na izkušnje t. i. kölnske sociološke šole (R. König, E. Scheuch idr.) ter na metodološki priročnik R. Supka. V letih 1961–1963 je na FNT predaval Uvod v družbene vede. Od tedaj, vse do danes, je delovanje N. T. tesno povezano z VŠPV-FSPN-FDV. Kot učitelj metodologije (1963) je najprej pripravil učni pripomoček, ki ga je postopoma razvijal v učbenik (1975, 1978, 1988, 1997); pomembno je prispeval k oblikovanju novih disciplinarnih in študijskih programov, kar je takratni visoki šoli odprlo univerzitetna vrata kot Fakulteti za sociologijo, politične vede in novinarstvo (1970); že od začetka je študente sistematično uvajal v raziskovalno delo; izhajal je iz stališča o nujnosti povezovanja pedagoškega in raziskovalnega dela; zavzemal se je za uveljavitev »družboslovnega središča«, ki naj povezuje temeljne družboslovne discipline in tvorno deloval za njegovo uresničitev.⁴

(2) *Nastanek programa Slovensko javno mnenje (SJM)*. N. T. je bistveno prispeval h gradnji in rasti raziskovalnega stebra današnje FDV in njenih predhodnic: pripravil je zamisel prve raziskovalne enote VŠPV, Centra za raziskovanje javnega mnenja in množičnih komunikacij (CJM), ki je bil ustanovljen jeseni 1966; kot predstojnik je CJM vodil skoraj pet desetletij (1966–2014); v obdobjih 1979–1989 in 1999–2002 je kot direktor Raziskovalnega inštituta FSPN oz. Inštituta za družbene vede skrbel za raziskovalno utemeljevanje in rast novo nastajajočih družboslovnih disciplin. V tem času se je inštitut razvil v osrednjo slovensko družboslovno raziskovalno

4. Z ustanavljanjem infrastrukturnih programov (ODK, ADP, RC itd.) ter za izgradnjo fakultetnega gradišča FDV, ki ga je kot dekan snoval in kot predsednik gradbenega odbora (1987-2006) usmerjal.

ustanovo, okrepljeno s pridružitvijo Inštituta za sociologijo Univerze v Ljubljani, 1991. Prav to in obsežna prenova izobraževalnih programov FSPN, ki je bila zaključena v času njegovega dekanovanja (1989–1991), se izrazi v postavitvi novih družboslovnih disciplin (kulturologija, družboslovna informatika, obramboslovje, tržno komuniciranje idr.) in v njeni preobrazbi v Fakulteto za družbene vede in Inštitut za družbene vede.

Raziskovalno delovanje N. T. je bilo sicer vseskozi osredotočeno v CJM, še posebej v raziskavo Slovensko javno mnenje (SJM), ki jo je zasnoval (1966/68) in jo kot longitudinalni program vodil od leta 1968. Že ob njeni 20-letnici so ocenjevalci raziskavo SJM ocenili kot dolgoročno, sistematično, empirično utemeljevanje družboslovnih disciplin. Ugotovili so, da si razvoja nekaterih disciplin brez raziskave SJM enostavno ni več mogoče predstavljati. Med discipline, ki jih je raziskava SJM postopoma empirično utemeljevala, so navedli: politično sociologijo, sociologijo religije, medetničnih odnosov, kulture in vrednot, politične kulture, socialne strukture, stratifikacije in mobilnosti, športa, množičnih občil, mednarodnih odnosov, itd. Začetki raziskovanja javnega mnenja na Slovenskem zaznamujejo obdobje trdne akademske institucionalizacije sociologije; program SJM je v sociologijo vnesel kritični razvojni impulz. S SJM je po metodološki plati neločljivo povezan razvoj empiričnega družboslovnega raziskovanja; po svoji problemski plati pa se je vključeval v družbena gibanja za demokratizacijo sistema in bil vsled tega izpostavljen politični kritiki. Ocenjevalci so že tedaj poudarjali pomen programa SJM kot največje datoteke družboslovnih podatkov za najdaljše časovno obdobje, kar je SJM uvrščalo med najpomembnejše tovrstne raziskave v Evropi. V okviru SJM so bili v vsem njegovem poteku zbirani, sistematično obdelovani in izčrpno dokumentirani podatki o praktično vseh razsežnostih duhovnega in materialnega razvoja Slovenije in Slovencev, ki jih je mogoče zbrati z anketnim instrumentarijem. Kasnejši razvoj raziskave, 1990–2018, je le še dodatno poudaril njeno enkratnost v prostoru slovenskega in evropskega družboslovja.

V obdobju 1960–1990 so se v jugoslovanski sociologiji uveljavile tri sociološke šole. Prvo, beograjsko sociološko šolo lahko označimo kot socialno-filozofsko, marksistično, drugo, zagrebško sociološko šolo, kot sistemsko-teoretsko in tretjo, ljubljansko sociološko šolo, ob značilnosti obeh navedenih, z lastnimi značilnostmi kot družbeno kritično empirično sociološko šolo. In k uveljavitvi značilnosti te šole in njene empirično-raziskovalne utemeljitve je bistveno prispeval prav N. T. s svojim znanstvenim in raziskovalnim delovanjem, še posebej s postavitvijo programov družboslovne metodologije ter zasnovo in vodenjem programa raziskav Slovensko javno mnenje (SJM) in z njim povezanih empiričnih socioloških raziskav v zadnjih petih desetletjih (1968–2018).

(3) *Metodološka in vsebinska rast raziskovalnega programa (SJM)*. Pod vodstvom N. T. je program SJM v vsem obdobju 1968–2018 metodološko rasel in se vsebin-

sko razvijal. K temu so skupaj z N. T. bistveno prispevali člani ustanovne skupine SJM, med njimi predvsem sociologi P. Klinar, Z. Mlinar in Z. Roter, matematik C. Trampuž in politolog B. Markič – vsi profesorji FDV. Razvijanje timskega dela v okviru programa SJM je izjemen primer dolgotrajnega uspešnega sodelovanja več desetih uveljavljenih in mladih družboslovcev pri skupnem projektu. In to je bila zasluga N. T. Program SJM je že zgodaj, konec šestdesetih let, pokazal na potrebo pritegovanja in razvoja statistično-analitičnega in računalniško-informatičnega znanja in strokovnjakov s teh področij. Izhajajoč iz potreb SJM in razvijajočih se posebnih socioloških, komunikoloških in politoloških disciplin se je na fakulteti utrdil program družboslovne statistike in računalništva ter razvil program informatike. N. T. je poleg tega bistveno prispeval k zasnovi in ustanovitvi Osrednje družboslovne knjižnice in dokumentacije Jožeta Goričarja, Računalniškega centra, Arhiva družboslovnih podatkov in Anketne delavnice in telefonskega studia itd. – kot infrastrukturnih predpogojev razvitega družboslovnega raziskovanja.

(4) *Raziskovalno utemeljevanje posebnih družboslovnih disciplin.* Z vsebinskim usmerjanjem longitudinalnega programa SJM je N. T. pomembno prispeval k utemeljevanju posebnih družboslovnih disciplin in smeri, kar se še posebej pokaže na področjih:

politične sociologije, politološke tematike. Daleč največji je prispevek N. T. pri vključevanju in analizi politoloških vidikov v okviru longitudinalne zasnove programa SJM in pri izvajanju tematskih raziskav: participacije v sistemu (samoupravljanje), odnosa in vključenosti v družbenopolitične organizacije, razumevanja vloge države in vrsto drugih vidikov delovanja socialističnega sistema; to se izrazi v vrsti kritičnih analiz in publikacijah N. T. Politološki vidiki njegovega raziskovanja pa so še posebej vidni po družbenem prehodu (1990), ko se v svojem raziskovanju in analizi osredotoča na ključne nosilce potekov demokratizacije in demokratičnega sistema, na politične stranke, politično participacijo, volitve, zaupanje v institucije sistema, itd. Ob temeljni raziskavi (SJM) je N. T. razvil in uveljavil tudi koncept aplikativnega politološkega raziskovanja za tekoče raziskovalno vrednotenje političnih potekov in njihovih nosilcev (Politbarometer, 1994–2013)⁵;

sociologije religije. N. Toš je skupaj z Z. Roterjem že v prvi raziskavi SJM (1968) zasnoval in skozi njen nadaljnji tok utrjeval in razširjal raziskave v religiološkem polju. Skozi desetletja se je oblikoval v Evropi edinstven in neponovljiv nacionalni podatkovni sklad in vir za analize odnosa do cerkve in religije, procesov sekularizacije itd. Analitične možnosti, še posebej po vključitvi SJM v Evropsko

5. To smer ilustrirajo knjige: *Zaupanje v vlado* (skupaj z M. Kaasejem in K. Newtnom), Znanstvena knjižnica, Ljubljana, 1999; *Slovenia Between Continuity and Change, 1977*, skupaj z V. Miheljakom, Sigma, Verlag, Berlin in *Political Faces of Slovenia* (skupaj s K. H. Müllerjem), edition Echoraum Wien 2005.

in Svetovno raziskavo vrednot, so spodbudile N. T., da je v času po 1990 opravil vrsto religioloških analiz⁶ in se s tem uvrstil med raziskovalce na področju religiologije. Kot priznanje za delovanje na tem področju lahko štejemo, da je bil povabljen v raziskovalno skupino, ki je zasnovala obsežen empirični religiološki in pastoralno-sociološki projekt Religija in cerkev v Vzhodni in Srednji Evropi, publiciran po knjižni seriji *Gott nach dem Kommunismus*⁷, katere sourednik je bil;

socialne strukture, socialne stratifikacije in mobilnosti, migracije. V začetku sedemdesetih let je N. T. (kot nosilec) skupaj s P. Klinarjem in S. Saksido zasnoval in vodil projekt Sociološki vidiki emigracije, vključevanja v emigrantsko družbo ter vračanja v domovino. Gre za primer sistematične teoretske in empirične obravnave mednarodnih migracij Slovencev. Projekt je bil raziskovalni »poligon« za študente sociologije. V isti tematski kontekst sodi tudi raziskava iz sredine osemdesetih let pod naslovom *Razredna bit sodobne jugoslovanske družbe*.⁸

prostorske sociologije. Z. Mlinar in N. T. sta že v raziskavi SJM 1969 opredelila prostorske vidike, vrednote v prostorskem načrtovanju, odnos do bivanjskih razmer, poglede na razmerja med urbanim in ruralnim, itd. Najprej se je prostorski vidik v programu SJM izrazil v raziskavah SJM 1969 in SJM 1971, Stališča o razvoju cestnega omrežja; sicer aplikativno ciljani, sta obe raziskavi široko posegli v področje prostorske sociologije in prostorske politike – in povzročili ostro politično kritiko;

s programom SJM je N. T. sistematično posegal tudi na področja sociologije športa, sociologije kulture, sociologije zdravstva, sociologije družine, ekologije, kriminologije itd, kar se izrazi v interdisciplinarnih povezavah in številnih knjižnih publikacijah in člankih.⁹

(5) *Podpora emancipacijskim gibanjem*. N. T. je z raziskavami SJM podprl emancipacijski tok ter civilnodružbena gibanja v osemdesetih letih in dokumentiral prevladujoče kritične poglede ljudi na družbene razmere in socialistični sistem. Posebej omembe vredne so zgodnje raziskave SJM (1969, 1971) o odnosu javnosti

6. Npr. knjiga *Podobe o cerkvi in religiji (na Slovenskem v devetdeset-ih)*, Dokumenti SJM, Ljubljana, 1999.

7. Iz te zbirke knjiga *Religion und Kirche in Ost (Mittel) Europa: Ungaren Litauen, Slowenien*; Schwabenverlag, Ostfildern, 1990.

8. Ta raziskava je bila prvi in hkrati zadnji empirični sociološki projekt, izveden kot standardizirana anketa na reprezentativnih vzorcih polnoletnih prebivalcev vseh republik in pokrajin SFRJ.

Raziskavo so zasnovali P. Jambrek, V. Goati, I. Šiber in N. T. – kot nosilec projekta. Obe raziskavi sta obsežno dokumentirani v knjigi Toš, N., ured., *Vrednote v prehodu IX.*, Ljubljana, 2014, 577 str.

9. Npr. *Družbeni vidiki zdravja* (skupaj z B. Malnar), Dokumenti SJM, Ljubljana, 2002 in *Ekološke sondeže*, Dokumenti SJM, Ljubljana, 1992.

do sistemskih (ustavnih) temeljev, npr. do »zasebne lastnine proizvodjalnih sredstev« in njenega omejevanja, (npr. agromaksimuma), do vloge družbeno-političnih organizacij, delegatskega sistema itd. Raziskovalno poseganje v to tematiko je sprožalo ostre politične kritike in pogosto oviralo potek programa SJM in delovanja njegovih nosilcev. Z družbenim prehodom se je N. T. s SJM osredotočal na raziskovanje procesov demokratizacije in njihovih institucionalnih nosilcev: na razumevanje vloge države, oblikovanje in izražanje političnih interesov, na zaupanje v institucije demokratičnega sistema, politične stranke, volitve in volilne preference, razumevanje delitve oblasti, odnos do parlamenta in vlade, zaupanje v sodstvo, notranja varnost, odnos do policije, odnos do vojske itd.

(6) *SJM – Vključevanje v mednarodne primerjalne družboslovne programe in projekte*. V letih 1990/91 je N. T. uspelo s programom SJM prodreti v vse osrednje mednarodne longitudinalne primerjalne družboslovne raziskovalne programe: *International Social Survey Programme (ISSP, 1991)*; *World Value Survey (WVS, 1991)*; *European Values Study (EVS, 1991)*; *The Comparative Study of Electoral System (CSES, 1996)*; *European Social Survey (ESS, 2000)*¹⁰ idr. Kot član mednarodnih teamov in nacionalni koordinator je v obdobju 1991–2014 vodil izjemno zahteven in obsežen mednarodni raziskovalni program, ki je potekal v več kot petdesetih tematskih mednarodnih primerjalnih projektih. V tematskem središču vseh naštetih mednarodnih programov so družbene vrednote in njihovo spreminjanje. Na osnovi rezultatov teh raziskav se je Slovenija prvič umestila v sociološki oz. vrednotni atlas sveta, rezultati raziskav iz Slovenije so uvrščeni v vse pomembne svetovne podatkovne baze; raziskovalna skupina SJM je ob velikem osebni angažiranju N. T. uspešno vključena v vsa pomembna mednarodna družboslovna omrežja. Za vseh pet omenjenih mednarodnih projektov velja, da so podlaga za vrsto slovenskih in mednarodnih analiz, študij in objav. Na tem mestu omenimo predvsem objave v okviru knjižne serije *Vrednote v prehodu*, ki obsega dvanajst obsežnih knjig (I.–XII; 1997–2018 skupaj 8382 strani). Zasluga N. T. je, da so bili vsi ti projekti vključeni v program SJM in da jih je vodila ena raziskovalna skupina, kar je enkratni primer v evropskem družboslovju. CJM je pod vodstvom N. T. postal najpomembnejši nacionalni center komparativnega empiričnega družboslovnega raziskovanja v Evropi. SJM se je s tem vpisal v evropsko družboslovno zakladnico¹¹.

Poleg tega se je N. T. pridružil in vključeval še v vrsto drugih mednarodnih raziskovalnih programov; pomembnejši med njimi so: *Politične orientacije v Srednji in*

10. Navedeni mednarodni programi so opisani v knjigi Toš/Müller, ured., *Primerjalno družboslovje*, dokumenti SJM, Ljubljana, 2011, 444 str.

11. Kot najznačilnejši publikaciji N. T., ki sta nastali na osnovi tega programa, sta knjigi *Modern Society and Values*, ZUMA, Mannheim, FDV, Ljubljana, 1999 in *Vrednote Slovencev in Evropejcev*, Dokumenti SJM, Ljubljana, 2005.

Vzhodni Evropi; raziskava je bila zasnovana in je potekala 1991 (ponovljena 1999) pod vodstvom S. Barnes (Georgetown University), H.-D. Klingemanna (WZB, FU Berlin), L. Bruszt (Madžarska akademija znanosti), N. T. in vrste drugih družboslovcev; Religija in cerkev v Vzhodni in Srednji Evropi; to raziskavo so zasnovali pastoralni sociolog P. M. Zulehner (Katoliška teološka fakulteta Univerze na Dunaju), religiozolog M. Tomka (Budimpešta) in N. T. – pod pokroviteljstvom Pastoralnega foruma, Dunaj itd, itd.¹²

(7) *Metodološke inovacije*. V dolgoletnem poteku programa SJM je N. T. uvajal in usmerjal vrsto metodoloških in vsebinskih inovacij, ki se celostno izrazijo v konceptu Social survey – kompleksne longitudinalne vzorčno zasnovane nacionalne družboslovne raziskave. Program SJM se je razvijal sočasno oz. pred podobnimi nacionalnimi programi v ZDA (General Social Survey, NORC, 1972) in ZR Nemčiji (Allbus, ZUMA, 1980). Kot primere metodološke inovacije lahko štejemo njegova zavzemanja za vnos in vključevanje matematičnega, statističnega in programerskega znanja, rešitev in orodij v raziskovalne postopke in analize na področju sociološkega raziskovanja. To se je sčasoma izrazilo v postavitvi družboslovne informatike kot študijske smeri in raziskovalnega programa na FDV. Posebej se je posvečal postopkom zbiranja, nadzora in obdelave empiričnih podatkov ter osnovam in postopkom vzorčenja itd.

(8) *Dokumentiranje petdesetletnega poteka programa SJM – in uredniško delovanje*. N. T. je uspelo izpeljati izjemen raziskovalno-dokumentarni knjižni projekt Vrednote v prehodu I.–XII., ki vključuje popolno objavo raziskovalnih gradiv vseh raziskav nacionalnih in mednarodnih raziskav SJM, 1968–2018. V tem okviru je objavljenih več kot trideset uvodnih in tematskih monografskih študij, pretežno v njegovem avtorstvu. Program publikacij Vrednote v prehodu je njegova izvirna zamisel in dokaz izjemne doslednosti in vztrajnosti pri uveljavljanju raziskovalčeve odgovornosti do znanstvene, strokovne in splošne družbene javnosti.

Poleg gornje serije je N. T. v obdobju svojega delovanja zasnoval in urejal še: Sociološko in politološko knjižnico, skupaj s F. Vregom (24 knjig), Znanstveno knjižnico FDV, skupaj s T. Hribarjem (63 knjig), knjižno serijo Gott nach dem Kommunismus, skupaj s P. Zulehnerjem in M. Tomko (7 knjig), Dokumente SJM (15 knjig), Vrednote v prehodu (12 knjig, ki obsegajo skupaj 8302 strani), zbirka Refleksije (8 knjig) itd, itd. Kot (so)urednik in (so)avtor je deloval pri zasnovi štirinajstih knjig, ki so izšle v angleškem oz. nemškem jeziku pri založnikih v Berlinu, na Dunaju, Pragi. Trenutno ureja knjigo Vrednote v prehodu XIII.

12. Izkušnje iz mednarodnega primerjalnega raziskovanja je N. T. skupaj s K. H. Müllerjem, Wisdom, Dunaj, prikazal v knjigah: Primerjalno družboslovje, Dokumenti SJM, Ljubljana, 2011 in Three Roads to Comparative Research: Analytical Visual and Morphological, edition Echoraum, Wien, 2009.

(9) *Pomen programa SJM za novejšo politično zgodovino*. 50-letni tok empiričnega raziskovanja v okviru programa SJM dajeta obsežnemu raziskovalnemu gradivu poseben pomen in težo. Slovenski zgodovinar P. Vodopivec je zapisal, da objava rezultatov SJM v dokumentarni seriji *Vrednote* v prehodu zgodovinskemu raziskovanju odpira povsem nove možnosti in perspektive. Ta gradiva, ki zajemajo čas dobrih dveh desetletij jugoslovanskega pogrežanja v končno krizo in razkrajanje jugoslovanskega socialističnega sistema ter četrto stoletje po-komunističnih sprememb in slovenskega življenja v samostojni državi, raziskovalcem prvič omogočajo, da z relativno gotovostjo, dokumentirano in v daljšem časovnem loku sledijo spreminjanju političnega, javnega in družbenega ozračja, razpoloženja, opredelitev in vrednot prebivalstva, odnosov med različnimi družbenimi skupinami, gledanja na politiko, politične elite in politične razmere... Za vse, ki danes pišejo zgodovino zadnjih štirih in več desetletij ali raziskujejo njihove različne razvojne vidike, so izsledki raziskav javnega mnenja v tej luči nepogrešljiv in neprecenljiv vir.

(10) *Prispevki k zgodovini sociologije na Slovenskem*. V zadnjih letih (2016–2019) se je posvetil pregledu, ureditvi in ovrednotenju znanstvene zapuščine slovenskega sociologa in filozofa, akademika Veljka Rusa. Tako sta nedavno izšli knjigi *Filozofsko-sociološki spisi Veljka Rusa (2019)* in *Veljko Rus v pogovorih z javnostjo (2020)*¹³.

Koncem osemdesetih let je pripravil obsežen prikaz in oceno znanstvenega delovanja sociologa, akademika Jožeta Goričarja. Oboje lahko štejemo kot prispevek k zgodovini sociologije na Slovenskem.

(11) *Pomembnejša knjižna dela N. T.* Bibliografski pregled del N. T. na osnovi dostopne baze bibliografij raziskovalcev beleži okoli 960 enot, od tega 215 znanstvenih in strokovnih člankov ter poglavij v znanstvenih in strokovnih monografijah; med njimi je dobra petina objavljenih v tujih revijah in znanstvenih monografijah, manjši del pa v angleščini v domačih publikacijah. Med temi je dobra petina takih, v katerih N. T. nastopa kot soavtor z raziskovalci iz tujine in nekaj več enot, pri katerih nastopa s slovenskimi soavtorji. Tematski pregled bibliografije pokaže, da se v člankih in monografijah osredotoča: na tematiko razmerja državljan-država, odnos do sistema, do politike oz. v novih sistemskih okvirih do procesov demokratizacije, zaupanje v institucije sistema, politične stranke, volitve ipd.; na tematiko iz širšega sociološkega področja (stratifikacija, mobilnost, vrednote, družina itd.); na religiološko tematiko; na metodološko, spoznavno-teoretično in tematiko s področja sociologije znanosti itd. Pregled tematskih variacij in tematskega zgoščanja skozi čas pokaže, da je po letu 2000

13. V knjigi *Veljko Rus v pogovorih z javnostjo* je objavljena obsežna študija N. T. *Od ustvarjalnosti do svobode do tretje poti med antikapitalizmom in postsocializmom*, prispevek k opisu in oceni znanstvenega opusa Veljka Rusa.

nastala večina njegovih pomembnih monografskih študij, ki obravnavajo procese demokratizacije Slovenije v mednarodnem kontekstu ter študije s področja primerjalne analize vrednot in primerjalne religiologije. V zgodnjem obdobju se je N. T. ukvarjal s pedagoško konceptualizacijo metodologije, v zadnjih letih pa s poglobljeno obravnavo metodoloških in spoznavno-teoretičnih problemov primerjalnega raziskovanja ter razvoja in dometa empiričnega raziskovanja na sploh.¹⁴ To smer njegovega znanstvenega delovanja ponazarja knjiga K. H. Müller, N. Toš (2012): *Towards a New Kind of Social Science*, Echoraum, Wien, 2012¹⁵, ki je v postopku prevajanja v slovenščino.

(12) *Delovanje v sociološkem društvu in strokovnih ustanovah*. Ugled, ki ga je N. T. kot sociolog užival v slovenski in jugoslovanski strokovni javnosti, se izrazi v vrsti vlog, ki so mu bile zaupane, med njimi: v Slovenskem sociološkem društvu (SSD) je bil od ustanovitve (1965) podpredsednik in nato štiri mandate (1969–1977) predsednik. Sedemdeseta so bila t.i. svinčena leta za slovensko in jugoslovansko sociologijo; v tem času je N. T. uspelo ohranjati delovanje SSD in Jugoslovanskega združenja za sociologijo (JUS), predvsem z organiziranjem znanstvenih posvetovanj kot npr. *Determinante družbenega razvoja*, Maribor, 1971; *Družbeni konflikti in socialistični razvoj Jugoslavije*, Portorož, 1972 (skupaj z Z. Mlinarjem in V. Rusom). N. T. je skupaj z R. Supkom, kot predsednikom, sodeloval pri vodenju JUS (podpredsednik, 1975–1979); kot predsednik JUS je N. T. skupaj z V. Rusom (v dveh mandatih, 1981–1985) obnovil povezave med jugoslovanskimi sociologi, predvsem s posvetovanji *Sodobna jugoslovanska družba: Sociološke dimenzije krize in izhodi iz nje*, Ljubljana, 1982; *Integracijski in dezintegracijski procesi v jugoslovanski družbi*, Portorož, 1983. Ob teh posvetovanjih se je ponovno močno zaostriło razmerje med sociologijo in centralistično dogmatsko politiko. N. T. je bil tudi član raziskovalnega sveta Mednarodne sociološke asociacije (ISA, Research Council, 1983–1987), sodeloval je pri ustanavljanju t. i. Mednarodnega sociološkega instituta, ISA 1989, itd, itd.

N. T. je bil ustanovni direktor Centra za razvoj univerze UL, ki se je v času njegovega vodenja uveljavil kot razvojno-svetovalno in raziskovalno enoto na področju visokega šolstva. Bil je tudi član in predsednik Sveta za znanost in tehnologijo RS ter predsednik in član Upravnega odbora ARRS ob njeni ustanovitvi.

* * *

N. T. je brez dvoma eden najpomembnejših slovenskih sociologov – raziskoval-

14. V prilogi je ilustrativni izbor iz njegove osebne bibliografije.

15. Knjiga *Towards a New Kind of Social Science* ponuja konceptualno nov, inovativen pogled na razvoj družboslovnega raziskovanja, posebej anketnega, v spremenjenem družbenem okolju.

cev in pedagogov, ki se je v zadnjih desetletjih s svojim obsežnim raziskovalnim opusom trajno vpisal v razvoj slovenske sociologije in ji dal pečat ljubljanske družbeno-kritične empirične sociološke šole. Medtem, ko je sociološko raziskovanje v drugih republikah bivše države zastalo in razpadlo, se je sociološko raziskovanje v Sloveniji prav s programom SJM povzpelo in se po osamosvojitvi vključilo v vse pomembne mednarodne primerjalne družboslovne raziskovalne programe in se mednarodno uveljavilo.

Lahko še enkrat potrdimo, da je sociolog Niko Toš s svojim znanstvenim delom pomembno vplival na razvoj slovenskega in evropskega (empiričnega) družboslovja, posebej sociologije. Bil je vseskozi odprt do javnosti – sledil je načelu javne sociologije. Izjemna tematska širina, družbena vpetost, mednarodna povezanost, odzivnost na ključne probleme sociologije ter longitudinalna zasnova njegovega petdesetletnega raziskovanja – vse to je njegov izjemen življenjski dosežek. Akademik Veljko Rus, sopodpisnik prvotnega predloga, je v priložnostni oceni (2014) zapisal, da so redke družbe, ki imajo tako bogato in zanesljivo empirično dokumentacijo o svoji nedavni preteklosti, ki omogoča oblikovanje samopodobe in s tem tudi samozavedanje v širšem evropskem prostoru. In to je zasluga N. Toša. Aleš Debeljak, ugledni slovenski kulturolog in pesnik je (2006) dejal, da je program Slovensko javno mnenje nemara najbolj dolgoročni in daljnosežni projekt slovenskega družboslovja. Slovenski zgodovinar, član SAZU Peter Vodopivec, je ob priložnosti zapisal, da si kot zgodovinar dobesedno ne more več predstavljati raziskovanja polpreteklega časa, ne da bi se oprl na raziskave SJM. Drugopodpisani H.-D. Klingemann (2015) pa sem o delovanju N. Toša zapisal: »Niko Toš has contributed to Slovenia's recognition within the European and world social science community in an outstanding manner... he has become a European example of best practice in empirical social research...«. Prvopodpisani Z. Mlinar tem ocenam v celoti pritrjujem.

Kljub visoki starosti je N. T., tako kot vseskozi, izjemno raziskovalno aktiven, kar se kaže v tem, da je po dopolnjenem sedemdesetem letu spisal, uredil in izdal več knjig (27). Nazadnje, v začetku leta 2019, je uredil knjigo Vrednote v prehodu XII., v istem letu je uredil in izdal dve knjigi, posvečeni sociologu Veljku Rusu, trenutno pa ureja knjigo Vrednote v prehodu XIII., s čemer zaokroža raziskovalno-dokumentarno knjižno serijo, ki prikazuje rezultate njegovega petdesetletnega raziskovalnega dela v okviru programa SJM. In s tem verjetno še ni zaključil svojega raziskovalnega delovanja.

Ljubljana, Berlin, 4. 4. 2020

RECENZIJ

Ocena knjižnega dela

N. Toš, ured., Vrednote v prehodu XIII., Slovenija v mednarodnih in medčasovnih primerjavah, ISSP, ESS, SJM 2017–2020

Ocenjevalec: akad. prof. dr. Slavko Splichal

Knjiga *Vrednote v prehodu XIII., Slovenija v mednarodnih in medčasovnih primerjavah, ISSP, ESS, SJM 2017–2020*, je po navedbi urednika in soavtorja dr. Nika Toša zadnja v seriji *Vrednote v prehodu, Dokumenti SJM*. Knjiga zajema pregled rezultatov empiričnih družboslovnih raziskav, ki so v okviru programa Slovensko javno mnenje potekale v obdobju 2017 do 2020, torej v zadnjih treh letih. V središču mnogotematskih socioloških raziskav je raziskovanje vrednot in njihovega spreminjanja skozi čas. Knjiga *Vrednote v prehodu XIII.* prikazuje nabor temeljnih socioloških problemov in tem, aktualnih v slovenskem in mednarodnem kontekstu, prikazanih v medčasovnih in mednarodnih primerjavah. O pomenu tovrstnega raziskovanja in objavljanja rezultatov sem ob knjigi *Vrednote v prehodu XII.* opozoril na vrsto kvalificiranih ocen, med njimi še posebej Malnar, Möller, 2015¹.

Gradivo v knjigi je razvrščeno v štiri dele in priloge. V prvem delu so prikazani presečni rezultati raziskav SJM v zadnjih treh letih. V drugi del so umeščeni rezultati mednarodne družboslovne raziskave v medčasovnih in medkulturnih primerjavah, v tretjem delu pa primerjalno prikazani rezultati Evropske družboslovne raziskave. V četrtem delu so trije avtorski zapisi, med njimi predvsem nadaljevanje in zaključek prikazne študije *Spreminjanja vrednot prebivalcev Slovenije 1991-2000* (N. Toš) in *Prikaz znanstvenega delovanja urednika te knjižne serije* (Z. Mlinar, H. D. Klingemann). V prilogah bo uvrščeno stvarno kazalo in zapisi recenzentov. Knjiga pred dokončno postavitvijo za tisk obsega od 550 do 600 strani.

V prvi del knjige so uvrščeni pregledi petih družboslovnih anket z vprašalniki, sumarnimi rezultati in prikazi izvedbenih značilnosti posameznih raziskav. S tem

1. Surveys and Reflexivity, Second-Order Analysis of European Social Survey of the European Social Survey.

je dokumentiranih zadnjih pet raziskav v nizu od leta 1968 do 2020. V tem okviru so prikazane letne meritve longitudinalne raziskave SJM – Ogledalo javnega mnenja (SJM 2018/1, 2019/1, 2019/2 in 2020/1) ter meritve v okvirih mednarodnih programov ISSP (Social Networks, ISSP 2017; Social Inequality, ISSP 2019) in Evropske družboslovne raziskave (ESS 2018); v prikaz je vključenih še osem tematskih raziskav, izvedenih za potrebe raziskovalnih skupin drugih raziskovalnih centrov FDV in drugih raziskovalnih inštitutov. Gre torej za izjemno tematsko bogato in pestro raziskovalno gradivo.

V drugi del knjige so vključeni dokumenti, povezani s programom Mednarodne družboslovne raziskave (ISSP) za obdobje 2017–2020. Gradiva prikazujejo rezultate na medčasovni primerjalni ravni za slovenski niz raziskav ter na mednarodni primerjalni ravni v časovnih presekih 2017 in 2018. V tem delu so prikazi raziskav socialnih omrežij in socialnih virov, stališč o religiji in cerkvi ter stališč o neenakosti.

Tretji del knjige predstavlja rezultate Evropske družboslovne raziskave (ESS) z medčasovnimi primerjavami vseh meritev v okviru te raziskave na slovenskih vzorcih v časovnem razponu 2002–2018 ter mednarodnimi primerjavami v časovnem preseku 2018 v devetnajstih državah.

V četrtem delu knjige je objavljen drugi in zaključni del študije N. Toša Spreminjanje vrednotnih orientacij prebivalcev Slovenije v obdobju po družbenem prehodu. V ta del knjige je uvrščen tudi zapis Z. Mlinarja in H. D. Klingemanna Na rob (zadnje) knjige Vrednote v prehodu XIII., O raziskovalni poti urednika sociologa N. Toša.

Nova, že trinajsta po vrsti in po navedbi urednika in soavtorja dr. Nika Toša zadnja v seriji monografij Vrednote v prehodu, Dokumenti SJM, utrjuje mojo oceno, ki sem jo zapisal ob izidu prejšnjih dveh zvezkov (VP XI. in XII). »Bogastvo podatkov, objavljenih v dosedanjih in najnovejši publikaciji iz zbirke Vrednote v prehodu, dokazuje izjemni pomen vključenosti slovenskega družboslovnega raziskovanja (oziroma CJM) v mednarodno družboslovno raziskovanje tako za znotrajakademske kot zunajakademske akterje: za prve je sodelovanje v mednarodnih projektih preskusni kamen usposobljenosti za vrhunsko (mednarodno primerjalno) raziskovanje in zagotovilo veljavnosti raziskovanja, za druge pa so rezultati tega raziskovanja izjemna priložnost za spoznanja o pomembnih spremembah, ki potekajo v slovenski družbi, in za presojo (ne)uspešnosti povezovanja slovenske družbe v evropske integracije. Projekt »Slovensko javno mnenje« ni le bistveno prispeval k razvoju empiričnega družboslovnega raziskovanja v Sloveniji, ampak je z odpiranjem kritičnih vprašanj o dejanskosti in dejanskih možnostih pomembno širil prostore intelektualne svobode v Sloveniji«. Temu stališču tokrat le dodatno pritrjujem.

Na koncu naj dodam, da je ureditev gradiv, zbranih v knjigi Vrednote v prehodu XIII., nedvomno terjala velik napor urednika, tehnične urednice in vseh soavtorjev. Podpora v višini stroškov tiskanja in računalniške ureditve je najmanj, kar lahko prispeva ARRS in s tem omogoči izdajo pomembne publikacije, ki dokumentira rezultate raziskave SJM.

Ljubljana, 5. maj 2020

Ocenjevalec: prof. dr. Marjan Malešič

Knjiga urednika prof. dr. Nika Toša Vrednote v prehodu XIII. zaokrožuje predstavitev raziskovanja javnega mnenja v Sloveniji v obdobju 1968-2020 in je del izjemne knjižne zbirke, ki v trinajstih knjigah dokumentira obsežno gradivo iz prispevka Centra za proučevanje javnega menja in množičnih komunikacij pri Inštitutu za družbene vede, Univerze v Ljubljani k nacionalnim, evropskim in svetovnim raziskavam vrednot, stališč, prepričanj, mnenj in odnosov javnosti do vrste ključnih družbenih vprašanj, ki posegajo na politično, ekonomsko, socialno, kulturno, varnostno, okoljsko in zdravstveno področje. Vrednote v prehodu XIII. prinaša družboslovnim teoretikom, raziskovalcem in praktikom spoznanja iz še neobjavljenih raziskav Mednarodni družboslovni program (International Social Science Program-ISSP), Evropska raziskava vrednot (European Social Survey-ESS) in Slovensko javno mnenje (SJM). V knjigi so prikazane vse izvirne meritve oziroma ponovitve meritev tematskih sklopov, ki so jih raziskovalci Centra za proučevanje javnega mnenja in množičnih komunikacij izvedli na vzorcih polnoletnega prebivalstva Slovenije in meritve iz drugih sodelujočih držav, kar odpira možnost mednarodno primerjalnih analiz podatkov na različnih časovnih točkah in celovito interpretacijo podatkov. V knjigo je vključen tudi primerjalni pregled rezultatov zadnjih meritev v okviru projektov ISSP in ESS, opravljenih v Sloveniji in osemnajstih drugih državah.

Knjiga Vrednote v prehodu XIII. dopolnjuje dosednji pregled podatkov z raziskavami SJM, ISSP in ESS opravljenih v letih 2018-2020. Knjiga je sestavljena iz kazala vsebine, uvoda, štirih delov in stvarnega kazala. V uvodu ponudi študijo prof. dr. Nika Toša, ki predstavlja raziskovalni program Slovensko javno mnenje, kot podlago za razumevanje širšega konteksta proučevanja vrednotne usmerjenosti slovenskega prebivalstva v polstoletnem obdobju. Raziskovanje na obravnavanem področju se je v svojih začetkih osredotočilo na odnos 'nacionalnega' javnega mnenja do sorazmerno omejenega števila družbenih tem v nekdanji SFRJ, v zadnjih desetletjih pa izkazuje globoko mednarodno vpetost, ki Slovenijo neizbrisno zariše na zemljevid evropskega in svetovnega empiričnega

družboslovnega raziskovanja ter širino tematskih področjih, ki jih raziskovanje v svoji multidisciplinarnosti pokriva.

Prvi del knjige prinaša podatke iz raziskav SJM v letih 2018-2020 in ponuja izvirno gradivo, ki odpira več tematskih področij, od stališč ljudi do prostora in okolja, uporabe sodobne informacijsko-komunikacijske tehnologije, do dela in družine ter prehranskih navad. Vsekakor po pomenu izstopajo vedno aktualna vprašanja o družbeni neenakosti in sovražnem govoru.

Nekatere od obravnavanih raziskav so bile del skupnega raziskovalnega napora v večjem številu držav. Tako v drugem delu knjige beremo rezultate mednarodne družboslovne raziskave o socialnih omrežjih in virih, o religiji in cerkvi ter o družbeni neenakosti. Našteta tematska področja so bogata s presečnimi in medčasovnimi prikazi ter s pojasnitvijo metodoloških in izvedbenih značilnosti raziskav, kar je v empiričnem družboslovnem raziskovanju pomembna prvina preverljivosti, s tem pa tudi objektivnosti in verodostojnosti podatkov.

Tretji del knjige je posvečen raziskavi ESS, ki ponudi medčasovni primerjalni pregled rezultatov meritev javnega mnenja v obdobju 2002–2018 in mednarodno primerjalno analizo rezultatov raziskave ESS 2018, v kateri je sodelovalo devetnajst držav.

V četrtem delu knjige avtor prof. dr. Niko Toš najprej predstavi vzorec spreminjanja vrednotnih usmeritev prebivalcev Slovenije v obdobju po družbenem prehodu, se pravi po razpadu SFRJ in oblikovanju samostojne slovenske države ter po radikalni spremembi politične in ekonomsko-socialne ureditve družbe. Nadaljuje s prikazom empiričnega raziskovanja družbe in družbenih pojavov v Sloveniji v obdobju 1960-2020, katerega rezultat je empirično utemeljena sociologija. Prikaz ni plod zgolj pozitivistične analize, ampak je obogaten z avtorjevo osebno raziskovalno izkušnjo. Ta del knjige zaključijo premišljanje akad. prof. dr. Zdravka Mlinarja in prof. dr. Hansa-Dieterja Klingemanna o prehojeni znanstveni poti sociologa in urednika knjižne zbirke *Vrednote v prehodu*, prof. dr. Nika Toša.

V zaključnem delu knjige je stvarno kazalo, koristen pripomoček za raziskovalce, ki bodo opravljali sekundarne analize zbranih podatkov.

Knjiga *Vrednote v prehodu XIII.*, kot tudi celotna knjižna zbirka, katerega del je, je izjemen vir družboslovnih podatkov, ki omogočajo vpogled v (dis)kontinuiteto vrednotne usmerjenosti slovenskega prebivalstva ter cikličnega gibanja njegovega odnosa do različnih družbenih vprašanj. Prek empiričnega preverjanja številnih teoretičnih predpostavk tovrstno raziskovanje presega sholastičnost družboslovnega raziskovanja in ohranja trden stik z družbeno stvarnostjo, prek triangulacije različnih teoretičnih konceptov kot podlage za empirično proučevanje in interpretacijo podatkov ter prek navzočnosti raziskovalcev iz različnih družbenih in drugih ved, ki prinašajo specifičen pogled na proučevane pojave, pa se izogne omejenemu empiricizmu.

Knjiga ima poslanstvo in potencial, ki presejata interes omejenega kroga raziskovalcev, saj ponuja rezultate raziskav, ki so lahko podlaga vsaki politiki, ki stremi k legitimnosti svojega delovanja pri reševanju številnih družbenih vprašanj. Knjiga je dokument nekega obdobja, ki krepko presega aktualni trenutek spopada družbe z epidemijo, ki jo povzroča virus covid-19. Kljub temu je njena aktualnost in uporabnost v tem, da v krizi ponuja odločevalcem empirično utemeljeno in verodostojno podlago za sprejemanje optimalnih odločitev, ki se nanašajo na človekove pravice, med njimi zdravje, obveščенost, svobodno gibanje, delo, druženje ipd. Kriza aktualizira v knjigi predstavljene rezultate merjenj javnega mnenja o okolju, neenakosti v družbi, delu, družini, sovražnem govoru, veri, ogroženosti, prvi pomoči... Na temo krize pa je bila izvedena tudi posebna raziskava z naslovom 'Življenje in stališča v času pandemije covid-19'.

Knjiga bo zanimivo branje za raziskovalce, saj jim predstavljena vsebina omogoča ekonomičen vpogled v bogastvo družboslovnih podatkov zbranih na enem mestu. Lahko bo koristno orodje politikov, uradnikov in drugih delavcev v javnem prostoru, ki se pri vsakdanjem delu srečujejo z ljudmi, njihovimi potrebami, interesi, pravicami in dolžnostmi. Študentje bodo knjigo uporabljali pri študiju metodologije in pisanju zaključnih del, zanimiva pa bo tudi za javno angažirane laične bralce.

Raziskovalci in urednik knjige Vrednote v prehodu XIII. so v pripravo rokopiisa vložili neprecenljiv napor, o čemer pričajo obsežnost zbranih podatkov ter sistematično in pregledno urejena vsebina, zato si pri sofinanciranju izdaje s strani Agencije Republike Slovenije za raziskovalno dejavnost zaslužijo skrajno naklonjeno obravnavo.

Ljubljana, 9. maj 2020

I STVARNO KAZALO

A

aktivno, se ukvarjati, se odzivati, 66-67, 96, 135, 144, 252, 305, 504, 572-574, 590-591, 640, 787, 798
 aktivnost, dejavnost, 40-41, 51-52, 54, 77, 81, 135, 144, 221, 224, 253, 275, 279, 310, 314, 572, 574, 590-591

alternativna medicina, 189, 419
 angleščina, znanje, 36, 43, 55
 ateist, ateisti, 84, 189, 227, 283, 315, 419, 479
 avtomobilski, promet, 69

B

bančne, storitve, 40, 46, 48, 51, 54, 598, 603
 bankam, zaupanje, 97, 247, 507-508
 begunci, ogrožanje, 191, 250
 beseda pri odločanju, 20, 329, 359
 beseda, imeti besedo, 96, 503, 639
 biomasa, vir energije, 192
 bivališča, 60, 72, 250, 320
 bivalno okolje, 59-60, 62, 72
 bivanje, način, 62, 64, 69, 71, 103, 251, 270, 294, 521, 671
 bližja stranka, preference, 86, 317
 Bog, vera, zaupanje, 182, 409-410, 440-441, 796
 bogati, razlike med bogatimi in revnimi, 240-241, 488-489
 bojkot, bojkotirati izdelke, 99, 252, 512, 651
 bolečine, 212, 273
 bolečine, fizične, 273
 bolezen, 35, 80, 83, 105, 207-208, 224, 226, 278, 281, 292, 312, 524, 679
 boljša, služba, povezava, stanovanje, 60, 103, 192-193, 251, 294, 521, 671
 brezposelni, 140, 583, 806
 bruto, dohodek, osebni, družinski, 152, 154-155, 160, 606-609, 614, 758
 budisti, 189, 419, 477

C

cepiva, 309
 cerkev, cerkvi, zaupanje, vloga, 3-4, 9-10,

14, 97, 173-174, 178, 180, 323, 399, 401, 404, 406, 421, 429, 507-508, 821, 828, 830
 civilna zaščita, 304

Č

časopisi, 73, 217
 črnogledi, pesimisti, 176, 236
 čudeži, verjame v, 182, 411, 445

D

datoteke, 7, 49, 497, 633, 819
 delež, davka, 239, 300, 487, 792-793, 803, 808-809
 delo, 10, 19, 57, 60-61, 66, 73, 77, 79-83, 100, 135-136, 138, 140, 144-145, 214, 217, 221, 223-226, 233, 243, 253, 255-256, 260, 262-264, 274-275, 277-282, 298, 310-312, 314, 329, 358, 492, 516, 572-576, 578-579, 581-582, 590-592, 598, 602, 657, 804, 818, 831
 delo, družina 253-266
 delo, plačano, 77-78, 80-81, 83, 114, 135-136, 140, 144, 221, 224, 226, 263-264, 275, 278-279, 281, 310, 312, 314, 537-538, 572-576, 582, 590-591, 697
 delo, vrste dela, odnos do dela, vrste dela, itd., 3, 9, 14, 77-83, 88, 104, 114, 135-137, 139-140, 144-145, 147, 149, 193, 221-226, 229, 233, 250, 253-256, 258, 260-262, 264, 272, 275-281, 286, 289, 293, 310-312, 314, 522, 537-538, 572-577, 580-582, 590-594, 597-598, 601-602, 673, 697, 784-785, 788, 792, 798, 801, 804, 810-811, 818, 820, 824, 826-827, 830
 delovanje, 101, 177, 236, 296, 516, 658, 819
 demografija, 76, 220, 274, 309
 demokracija, 30, 101, 112-113, 167-169, 177, 190, 236, 248, 296-297, 509-510, 513, 516, 535-536, 626-628, 633, 658, 785, 787-788, 794, 799, 812
 demonstracije, 99, 252, 511, 650
 denar, 21, 37, 91, 163, 199, 201, 208, 246, 331, 365, 495, 618
 depresivno počutje, 28, 273, 339, 394

- desnica - levica, samoopredelitev, 86, 100, 228, 284, 318, 514, 654
- dežela, podeželje, 70, 103, 251, 294, 521, 671
- diskriminacije, neenakopravnosti, 9, 93, 107, 527, 633, 689
- divjad, 202
- dno - vrh, visoko - nizko, samoopredeljevanje, 84, 227, 242, 244, 316, 490, 492, 793
- dohodek, osebni, gospodinjstva, neto - bruto, pričakovani, itd., 18, 31, 60, 77, 81, 88-89, 101, 141-142, 152-153, 155-160, 162, 179, 221, 224, 229, 234, 238-240, 246, 248, 253-254, 256, 266, 275, 279, 286, 300-301, 310, 314, 320, 328, 340, 351, 403-404, 425, 485-488, 494, 518, 584-585, 587, 606-607, 610-617, 661, 761-766, 773, 786, 803, 806
- domobranstvo, slovensko, 29, 793
- dostop, do interneta, izobraževanja, storitev, itd., 7, 33, 35, 43, 48, 50, 55, 250, 784, 798, 804
- družabne, dejavnosti, 24, 293, 335, 383
- družbe, vrste družb, 8, 244, 325, 493, 633, 794-796, 799-800, 808
- družbena neenakost 239-246, 483-496
- družbena, družbene, teme, omrežja, razmerja, 3, 9, 15, 46, 73, 93, 99, 173-174, 181, 214-217, 220, 233-234, 298, 399, 409, 439, 481-482, 512, 652, 784-785, 789, 797, 799, 801, 817, 829-831
- druženje, omejevanje, 302-303
- druženje, pogostost, kraj, 24, 70, 335, 383
- družina 268-274
- družina, 19, 23, 57, 135, 144, 162, 175, 179, 233, 235, 253, 265, 268-270, 291, 298, 306, 326, 328-330, 334, 354-355, 381, 403-404, 425, 482, 572-574, 590-591, 617, 776, 792-793, 800, 824
- državljan, 298, 528, 824
- Državni zbor, 29, 97, 180, 247, 404-405, 427, 505, 508, 643
- E**
- elektronska pošta, 39-40, 47-48, 51, 54
- enakost, vrednota, 31, 188, 299-300, 417, 469, 481, 783, 787, 789, 793, 801
- energije, viri, 3, 9, 173-174, 192-199
- epidemija, 293, 303-307, 311, 314-315, 831
- etnične skupine, narodnosti, 228, 284, 318, 796
- Evropa, 30, 97, 295, 506, 508, 643, 807
- EU, Evropska unija, 29, 114, 247, 537, 696
- evro, 97, 247, 508
- evtanazija, 29, 191, 298
- F**
- Facebook, 40, 47-48, 51, 54, 99, 215, 217, 512, 652
- finančno stanje, ocena, 175, 235, 291
- fizična, razdalja, 303, 797
- G**
- geografske skupine, 57, 295
- glasovanje, preference, 85, 98, 114, 317, 509, 537, 696
- glava družine, poglavar, 268
- gledati, brati, poslušati, medijev, 94, 500, 634, 786
- globalizacija, 29, 308, 793
- gospodarsko stanje, zadovoljstvo, 100, 176, 236, 296, 515, 656, 789, 807
- gospodarstvo, 103, 251, 294, 520, 669, 792-793, 798, 803, 806
- gospodinjsko delo, 263-264
- grožnje, 219, 803
- H**
- hidroelektrarne, 192-196
- hindujci, 189, 419, 476
- hiša, bivališče, 65, 71-72, 270
- hišni ljubljenci, 202
- homoseksualci, 101, 250, 518, 662
- honorarno delo, 263-264
- hrup, 66
- I**
- ilegalni migranti, 251
- industrija, prostor za, 65
- infarkt, 209-210
- inovativnost, 262
- instagram, 40, 47-48, 51, 54, 215, 220
- internet, 3, 14-15, 25-27, 29, 33-38, 43-46, 48, 52, 55-56, 72, 91, 94, 173-174, 208, 214-216, 231, 321, 336-338, 385, 387-392, 501, 635-636

istospolni partnerji, 30, 191, 298
 izkoristiti, ravnati pošteno, 22, 95, 332, 373, 502, 637
 izobrazba, 62, 76, 80, 134, 143, 146, 148, 151, 220-221, 243, 275, 310, 313, 492, 570-571, 587-588, 594-595, 598-599, 605-606, 754, 756
 izobraževanje, 76, 134, 143, 146, 148, 151, 220, 250, 275, 282, 570-571, 588-589, 594-595, 599-600, 605, 789-790, 792, 798, 804
 izstop, iz EU, 114, 537, 696

J

jedra, mest, 69
 jedrske elektrarne, 192
 jeza, zaradi razlik, 24, 240, 274, 335, 382, 488
 jezik, pogovorni, materin, znanje, 89, 109, 250, 340, 531
 joga, 189, 419
 judje, judovsko, 106, 189, 250, 419, 478, 525-526, 683, 685
 Jugoslavije, 58, 63, 109-110, 529, 532, 534, 694-695, 787, 804, 825

K

kakovost, 38, 59, 167-169, 259, 262, 272, 626-628, 799, 809
 kap, možganska, 207, 209-210
 kapitalizem, 30, 793, 804-805
 karierno napredovanje, 260
 kazen, smrtna, 29, 191, 298, 793
 kmetijska, zemljišča, 65, 68, 153, 607
 konflikti, 234, 241, 261, 482, 489, 804-805, 825
 koronavirus, 14, 302-305, 307
 korupcija, 247, 797
 kraj, naselje, bivanja, preselitve, 57, 59-60, 65-67, 90-91, 172, 177, 187, 230-231, 287-288, 295, 320, 416, 464, 631
 kristjani, 189, 419, 474
 kronične bolezni, 105, 292, 524, 679
 kulturno življenje, 103, 251, 294, 520, 670, 787, 791, 794, 799-800, 802, 807-809, 811, 814, 829
 kvalifikacija, 79, 82, 223, 278, 312

L

letaki, 66
 levica, desnica, 86, 100, 228, 284, 318, 514, 654
 lezbijke, 101, 518, 662
 ljubljenci, hišni 202
 luknje, v zakonu, 30, 248, 297

M

mačka, 203
 manjšinske narodnosti, 110, 532, 693
 Marija, 182, 411
 maše, 185, 414, 459
 materialne razmere, 175, 235, 291, 800, 813
 materialne razmere, ocena, 32, 190, 271, 292
 mati, 90, 110-111, 149, 184-185, 230, 281-282, 287, 413-414, 454, 457, 534, 598, 601, 695
 medicina, 189, 419
 mediji in zaupanje v soljudi 93-95, 500-503
 mediji, 249, 304
 meditacija, 189, 419
 medvedi, 202
 mestna jedra, 69
 mobilni telefon, 33, 49, 215
 mobing, 267
 molitev, 107, 186, 415, 460, 527, 688
 muslimani, 106, 189, 250, 419, 475, 525-526, 683, 685, 814

N

nadnaravne sile, 182, 411, 446
 nadzor državnih meja, gibanja, 58, 305
 nakupovalne navade, 39, 43, 55, 59, 63, 65-66, 72, 232, 270
 napredovanje, 237, 260, 483
 narava, varovanje, 66, 70, 166, 195, 205-206, 255, 624, 799
 narod, narodnosti, 29, 87, 110, 228, 284, 318, 532, 693, 783, 787
 naselja, 71, 172, 231, 631
 NATO, 23, 97, 152, 193, 233, 247, 334, 378, 508, 606, 793, 825
 navezanost, na krajevno okolje, na Slovenijo, 57, 62, 105-106, 177, 203, 524, 680-681
 nebesa, verovanje 182, 410-411, 443

neenakost, 3-4, 9-10, 14, 233-234, 237, 323, 481-483, 790, 792, 801, 803-804, 817, 828, 830-831

nepoštenost pri delitvi, 154-161, 245, 493, 608-616, 758-767

nesrečnost, depresivnost, počutje, 28, 273, 339, 394

neverni, 84, 227, 283, 315

nosečnost, 191, 298, 404

nove tehnologije 33

O

o religiji in cerkvi 401-420

oblike verovanja 410-412, 442

obnovljivi viri energije 192-202

obredi, obiskovanje, udeležba, 84, 107, 227, 283, 315, 527, 687

obrok, preskočiti, pomanjkanje, 246, 495

oče, 90, 110, 126-127, 131-132, 146-147, 171, 184-185, 230, 281-282, 287, 413-414, 455, 458, 532-533, 550, 552, 556-567, 594, 597, 630, 694, 735, 740

odgovornost, 249, 258, 299, 792, 796, 823

odločitve, odločanje, 56, 112-114, 138, 150, 167-169, 180, 236, 255, 407, 432, 535-537, 580, 605, 626-628, 753

odnosi, 14, 130, 178, 253, 261-262, 265, 271, 306, 402-403, 422-423, 556, 633, 784-785, 790-791, 805, 808, 821

odrastejo, kdaj, dekleta, fantje, 118, 124, 542, 548, 710, 730

odsotnost z dela, 272

ogledalo javnega mnenja 175, 235, 291, 515-517, 655-660

ogroženost, strah, koronavirus, 307

oltar, 186, 416, 463

omejevanje, koronavirus, 303, 812

omrežija, internetna, 3, 73, 173-174, 214-216, 325-326, 828

onesnaženost, okolja, 66

osebnosti, medijske, politične, 249, 785

otrok, 23, 26-27, 65, 88, 101, 116-117, 123, 129, 179, 184-185, 229, 270-271, 285, 319, 334, 337-338, 377, 389-390, 403-404, 413-414, 425, 454-455, 457-458, 518, 539-541, 547, 554, 664, 704-707, 725, 745

P

pandemija, 3, 9, 14, 289, 302, 325, 831

partizani, slovenski, 29

partner, 24, 27, 40, 42, 52, 54, 80-83, 131-132, 213, 224-226, 265, 268-271, 279-281, 313-314, 335, 338, 382, 390, 556-567

pekel, verovanje 182, 411, 444

pes, 203

plača, 152-155, 258, 260, 607-613, 615-616, 758-760

plin, vir, 192-193

počitek, 263-264

počutje, 70, 266, 307

podjetje, 22, 180, 277, 333, 376, 404, 428

poklic, 17, 58, 79, 82, 140, 145, 147, 149, 223, 225, 253, 277-278, 280, 282, 312, 327, 341, 581-582, 592-593, 597-598, 601-603

pokojnine, 141-142, 156-157, 250, 584, 611-612, 803

policija, 29, 97, 247, 304, 506, 508, 643

politika, 57, 190, 251, 298, 301, 482, 804

politiki, 86, 95-96, 99-100, 150, 202, 228, 249-250, 284, 318, 505, 512, 514, 605, 642, 652, 654, 751, 783, 831

položaj, 8, 15, 41, 56, 79-80, 83, 210, 223-224, 226, 267, 278, 281, 312, 792, 795-796, 798, 804

pomagati, pomoč, 14, 20-21, 23, 37, 39, 52-53, 95, 162, 206, 208, 213, 241, 253, 262, 270, 298, 304, 306, 330-331, 334, 360, 365-368, 379, 488, 503, 617, 637, 775

poroka, 80, 115, 132, 224, 279, 298, 313, 539, 568, 702

posameznik, 8, 15, 249, 299, 301, 783, 785-787, 803-805, 808

pošta, 39-40, 47-48, 51, 54, 172, 631

potovanje, 40, 46, 51, 54, 64

pozidava, površine, 68-69

pravice, 29, 85, 98, 101, 114, 227, 248, 250, 283, 299, 316, 508, 518, 537, 644, 664, 696, 785-787, 794, 831

pravična, družba, 18, 162, 328, 352, 617, 773-776

pravoslavna, vera, cerkev, 106, 525-526, 683, 685, 814

predsednik, republike, 247
 prehranjevanje, vegetarijanstvo, 204, 270
 premog, vir, 192-193
 prepričanje, 180, 408, 435
 preselitve, 59-62, 72
 prihodnost, 130, 176, 236, 555, 750, 787
 prijatelji, socialni stiki, 17, 19, 21, 23-24, 27, 41, 45, 56-57, 61, 70, 104, 166, 217, 293, 298, 327-329, 331, 334-335, 338, 341, 354-355, 379, 381-383, 391-392, 522, 623, 673
 pripadnik, pripadnost, 87, 482
 priseljenci, priseljevanje, 58-59, 66, 102-103, 251, 294, 519-521, 666, 668, 670-671
 privilegiji, 162, 617, 776
 problemi, 8, 14, 21, 248, 262, 268-269, 273, 299, 323, 330, 363, 825, 827
 promet, 66, 69
 prosti čas, 19, 57, 272, 298, 329, 356
 protestantska, vera, verska skupnost, 106, 525-526, 683, 685, 800, 814
 protesti, protestni, 67, 252
 prva pomoč 206-213
 ptica, 203

R

radio, 73
 rase, 108, 250, 528, 690
 raziskave, 3, 8-10, 13-16, 91, 93, 173-174, 232-233, 253, 289, 399-400, 481, 497, 499, 633, 783-785, 787-790, 792-793, 795, 797, 799, 802-803, 809-810, 818-821, 823, 826-830
 razkuževanje, okužbe, 303
 razlike, v dohodkih, izobrazbi, 18, 30-31, 93, 101, 161, 238-241, 248, 299-300, 308, 328, 351-352, 485-486, 488-489, 518, 616, 661, 767, 786, 792-793, 796, 798, 804, 806, 808, 810
 razvajam se, uživam, vrednota, 165, 621
 reklame, 66
 rekreacija, 65
 religija, 83, 106, 174, 180-181, 188, 226, 283, 315, 408-409, 417-418, 434, 438, 469-470, 524-525, 682, 684, 817, 819-820
 republike, bivše Jug., 110, 532, 534, 694-695, 785-786, 815, 821

revni - bogati, 32, 112-113, 167-169, 190, 240-241, 245, 248, 271, 292, 299, 488-489, 494, 535-537, 626-628, 792, 802-803, 809
 rimokatoliška, cerkev, veroizpoved, 106, 525, 683, 685
 rojeni, 76, 108-109, 130, 220, 241, 274, 309, 489, 529, 556, 692
 roke, vzeti v svoje, 249, 297, 302, 802
 rokujem, se, koronavirus, 302
 romi, 250

S

samozaposleni, 77-78, 137, 221-222, 254, 275-276, 310-311, 576
 sindikat, 83, 97, 141, 147, 149, 226, 238, 250, 264, 282, 486, 507-508, 583, 597, 601-602
 sistem, zaupanje v, 97, 180, 405, 430-431, 505, 508, 643, 787-788, 790, 805, 820
 skrajneži, 181, 409, 438
 skromnost, vrednota, 164, 620
 skupine, 7-9, 11, 15, 84, 160, 189, 206, 219, 227-228, 232, 234, 242, 250, 284, 286, 295, 316, 318, 325, 419, 474, 482, 490, 614, 785, 794, 800-801, 803-804, 818, 820, 828
 slog, življenski, 37
 Slovenija, slovensko, 1-3, 7, 10, 13, 15-16, 18-19, 22, 29, 31, 44, 58, 61-62, 64-66, 68, 70, 73, 85-86, 90, 93, 96, 98-103, 109-110, 112-114, 150-151, 155, 157, 159-161, 167-169, 173-174, 176-177, 188-193, 202, 207-208, 216-217, 228, 230-231, 233-234, 236, 238-241, 244-245, 247-248, 251-252, 254, 284, 287, 289, 294-296, 298, 300, 303, 309, 316-318, 325, 328, 333, 341-397, 399, 418, 421-482, 485-489, 493, 499, 503-504, 509-510, 512-513, 515-517, 519-521, 531-532, 534-537, 605-606, 610, 612, 614-616, 626-628, 634-779, 783, 786-787, 789-791, 793-797, 799-803, 809-810, 815, 818-819, 822, 825-830, 834
 služba, 32, 60, 123, 129, 151, 161, 255, 258, 263-264, 274, 547, 554, 606, 616, 724, 744, 755, 757, 768
 smrad, 66
 sms, 27, 33, 232, 338, 392, 510, 513
 socializem, 29, 786-787, 793, 804-805

- socialna omrežja in socialni viri 328-340
 socialne razlike, majhne - velike, 18, 30, 161, 328, 352, 616, 767, 793, 808
 sodišča, zaupanje, 22, 97, 180, 247, 333, 375, 405-406, 430, 507-508
 sončne elektrarne, 192-202
 sosedi, soseska, 250, 293-294
 sovražni govor, 3, 14, 173-174, 218
 spanje, 263-264
 splav, 29, 179, 191, 298, 403, 425, 793
 spletne, strani, nakupovanje, 9, 39-40, 43, 46, 49-51, 54-55, 73, 91, 217, 232, 289-290, 321
 spodobnost, vrednota, 165, 623
 spol, 76, 130-131, 161, 220, 274, 309, 556-567, 616, 772, 810
 spori, 241, 489, 787
 spoštljiv, spoštovanje, 164, 166, 254, 620, 623, 787
 sreča, srečnost, 17, 103, 175, 178, 235, 291, 401, 421, 521, 672, 795
 stan, zakonski, 89, 133, 229, 286, 320, 569
 standard, življenjski, 18, 238, 249, 255, 299, 328, 485, 806
 stanovanje, stanovanjski, 32, 59, 65, 71-72, 171, 270, 294, 307, 631
 starost, 32, 41, 56, 76, 104, 108, 118-129, 213, 220, 274, 523, 528, 542-554, 556-558, 675, 690, 710-724, 730-744, 810, 826
 stiki, 15, 25-27, 41, 56, 61, 293, 326, 336-338, 385, 387-392
 storitve, 19, 40-41, 44, 46, 48, 51, 54, 56, 64, 69, 140, 145, 259, 261, 328, 354, 581-582, 592-593, 790
 strankarske preference 85, 316-318, 509-510, 512-513
 strategije, 259
 stroški, 35, 51, 59, 62, 89, 246, 270, 305, 340, 494-495
 sveti spisi, kraji, 186-187, 415-416, 462, 464
 svoboda, vrednota, 31, 165, 299-300, 621, 787, 804-805
- Š**
 šolanje, 76, 134-135, 143, 146, 148, 220, 275, 302, 570-572, 587-589, 594-596, 598-600
 šole, zaupanje, 180, 405, 407, 431
 šolstvo, ocena stanja, 101, 176, 296, 517, 659, 798, 825
 šport, 19, 59-60, 65-66, 177, 208, 295, 329, 356
- T**
 tablični računalnik, 34, 48
 tehnologija, 3, 8, 14-16, 33, 784
 telesne ovire, bolezen, 35
 televizija, 73, 180, 207, 217, 405, 500
 temeljne vrednote 57, 289
 temeljni, UTD, 301, 792
 težave, 28, 209, 273, 292, 339, 395, 811-812
 tovarne, 180, 404, 428
 tradicija, 166, 624
 trpinčenje 267
 trpinčenje, 267
 tujina, 61-63, 70
 turizem, 65
 tveganje, pustolovščina, vrednote, 165, 622
 twitter, 40, 47-48, 51, 54, 73, 99, 215, 217, 220, 512, 652
- U**
 ukrepi, vlade, korona, 302-304, 801
 umivanje rok, okužba, 302
 upokojenec, upokojitev, 32, 79-80, 82-83, 223-226, 253, 277-278, 280-281, 312
 uporaba interneta 214-220
 uspešnost, vrednota, 165, 622
 uživanje, zabavanje, vrednota, 166, 624
- V**
 varnost, ogroženost, občutek, 31, 36, 43, 55, 58, 64, 70, 105, 164-165, 199, 202, 263, 294, 300, 523, 619, 622, 633, 677, 783, 785, 788-789, 792-793, 795, 803, 822
 vegetarijanstvo 204-206
 vegetarijanstvo, 3, 173-174, 204
 velike, razlikev premoženju, dohodku, 161, 199, 308, 616, 767, 808, 812
 vera, vernost, 57, 84, 107, 173, 178, 181-182, 187-188, 227, 283, 298, 315, 399, 408-410, 416-418, 437-438, 441, 465, 467, 470, 472, 521, 526, 686, 787, 791, 794-795
 veroizpovedi, 83, 106, 226, 283, 315, 524, 682, 787, 794

- verouk, 29, 793
- verske skupnosti, 19, 21, 84, 106-107, 173, 180-181, 183-187, 189, 227, 283, 315, 328-329, 331, 354-355, 358, 365-369, 399, 404, 407-409, 412-416, 419, 429, 432, 435-436, 438, 452, 454-455, 457-458, 461-464, 525, 527, 633, 684, 687-688, 808, 811, 814
- vetrne elektrarne, 193-198, 202
- viber, 47-48
- virih dohodka, 141-142, 156, 192-198, 212, 584, 610, 813, 820, 824, 830
- vlada, 15, 18, 20, 93, 95-97, 100-101, 112-114, 150, 167-169, 173, 233, 237-239, 247, 289, 304, 325, 328-330, 359, 399, 481, 484-486, 499, 503, 507-508, 516, 518, 535-537, 605, 626-628, 633, 639, 657, 661, 752, 793, 796-798, 802, 805, 820
- voditelj, voditelji, močni, 30, 180, 190, 248, 297, 407, 432
- vojska, 29, 247, 304
- volitve, 85, 98, 227-228, 283-284, 316, 508, 644, 786, 788, 797
- vrednote – Schwartz 163 -166, 618-624
- vrednote pojmi 29
- vrednote prostora in okolja 57
- vrednote svoboda, enakost, varnost 31
- vrednote, 1-3, 5, 7-8, 10-11, 14-16, 53, 57, 93, 266, 325, 399, 482, 497, 783, 785, 787, 792, 796-797, 799, 801, 805, 807, 811-812, 817, 821-824, 826-831, 834
- vulgarne besede, kletvice, 219
- Z**
- zadovoljstvo z razmerami 17
- zadovoljstvo, 15, 17, 28, 32, 100-101, 175-178, 190, 235-236, 270, 272, 291, 296, 340, 397, 402, 422, 515-516, 655-658
- zakonec, zakonci, 80, 115, 132-133, 143-144, 224, 279, 313, 538-539, 568-569, 587, 590, 700-701
- zakoni, zakonitost, 30, 89, 133, 229, 248, 286, 297, 320, 569
- zamisli, nove, ustvarjalnost, vrednote, 163, 618
- zaposleni, 21, 62, 77-83, 114, 136-138, 140, 206, 221-226, 253, 257, 260-261, 263, 266-267, 270, 272, 275-281, 305, 310-312, 314, 331, 366, 537-538, 575-577, 579, 583, 697, 806
- zasebno življenje, 23, 269, 334, 380
- zaskrbljenost, 199, 201, 305
- zaščita, zaščite, 67, 204, 303
- zaupanje v institucije 185, 247, 405, 427-431, 505-508, 643
- zaupanje v institucije 22, 29, 97, 333
- zaupanje, 14-15, 17, 22, 29, 70-71, 95, 97, 176, 180, 205-206, 235, 246-247, 273, 292-293, 304, 332-333, 374-376, 404-408, 427-431, 433, 495-496, 500, 502-503, 505-508, 633-634, 637, 643, 787, 790-791, 797-798, 802, 804, 820, 822, 824
- zdravilec, 189, 419
- zdravje, 28, 105, 177, 194, 196, 198-199, 201, 208, 273, 292, 305, 339, 393, 419-420, 480, 523, 678, 792, 831
- zdravniki, zaupanje, 304
- zdravstvo, 14, 101, 176, 296, 517, 660, 789, 792, 798, 817, 821
- zelene površine, 69
- zemeljski plin, 192
- zlorabe, 216
- znanje, 36-37, 42-43, 55-56, 145, 149, 161, 206-207, 260-262, 269, 592, 603, 616, 768, 820, 823
- znanost, 180, 408, 433, 825
- zveri in hišni ljubljenci 202-203
- Ž**
- žaljivke, 219
- ženske, 118-119, 183, 268, 412, 453, 542-543, 710-713
- življenje po smrti, verovanje, 182, 410-411, 442
- življenje v času pandemije 302-309

KNJIŽNA ZBIRKA

VREDNOTE V PREHODU I.–XIII., 1997–2020;

zasnoval in urejal Niko Toš

- Vrednote v prehodu I. (1997),
Slovensko javno mnenje 1968–1990, 840 str.
- Vrednote v prehodu II. (1999),
Slovensko javno mnenje 1990–1998, 939 str.
- Vrednote v prehodu III. (2004),
Slovensko javno mnenje 1999–2004, 641 str.
- Vrednote v prehodu IV. (2009),
Slovensko javno mnenje 2004–2009, 806 str.
- Vrednote v prehodu V. (2012),
Slovenija v evropskih primerjavah 2002–2010, 578 str.
- Vrednote v prehodu VI. (2012),
Slovenija v mednarodnih primerjavah, EVS/WVS, 1992–2011, 593 str.
- Vrednote v prehodu VII. (2013),
Slovenija v mednarodnih in medčasovnih primerjavah SJM–ISSP,
1991–2012, 844 str.
- Vrednote v prehodu VIII. (2014),
Slovenija v srednje in vzhodnoevropskih primerjavah 1991–2011, 658 str.
- Vrednote v prehodu IX. (2014),
Iz zakladnice socioloških raziskav: Migracije Slovencev (1973–1987)
in Socialne strukture jugoslovanske družbe (1983–1987), 577 str.
- Vrednote v prehodu X. (2016),
Slovensko javno mnenje 2010–2016, 585 str.
- Vrednote v prehodu XI. (2017),
Slovenija v evropskih in medčasovnih primerjavah ESS 2002–2016, 621 str.
- Vrednote v prehodu XII. (2018),
Slovenija v mednarodnih in medčasovnih primerjavah, ISSP 1994–2018,
ESS 2002–2016, EVS/WVS 1992–2017, SJM 2018, 1099 str.
- Vrednote v prehodu XIII. (2020),
Slovenija v mednarodnih in medčasovnih primerjavah ISSP, ESS,
SJM 2017–2020

ISSP



