



tabor

taborniška revija  
XLVII 2002 450 SIT

11

ZLATA PUŠČICA \* AFRIKA

KDAJ?	KAJ?	KDO?
7. december	7. seja Starešinstva ZTS	pisarna ZTS ZTS@rutka.net
7. - 8. december	ZNOT Janez Anžin (RST)	janez.anzin@mercator.si
december	Luč miru iz Betlehema v Sloveniji (taborniški rodovi po Sloveniji)	pisarna ZTS ZTS@rutka.net
28. december - 7. januar 2003	20. svetovni skavtski jamboree - Tajska 2003	WOSM informacije na jamboree.rutka.net
<b>Leto 2003</b>		
11. januar	Glas Jelovice (Škofja Loka) Andrej Primožič (RSK)	rastarambo@yahoo.com
24. - 25. januar	ZOT (Maribor) Gregor Vinder (RXI.SNOUB)	vindi@rutka.net



## Pred dežjem

## UVODNIK

ROT zagotovo še dolgo ne bo pozabljen, tako med tistimi, ki so si priborili lovoriko, kot med tistimi, ki – upravičeno – kritizirajo višino štartine na največjem orientacijskem tekmovanju. V Taboru objavljamo enega od pogledov na ta problem, odprto pismo načelnika rodu Jezerski zmaj Velenje.

Sicer pa so se v Taboru znašli: lokostrelsko tekmovanje Zlata puščica, Močne ukane, mariborska zabava

ŠTAM čaga, poročilo z JOTI-ja, zapis o akciji Teden vseživljenjskega učenja in podelitev woodbadgeov. Vse neformalne taborniške skupine se bodo lahko uradno registrirale s Taborovo pomočjo – pišemo o ustanovitvi taborniškega rodu.

Pa uspešne priprave na prihajajoča zimovanja

**Matija Tonejc**

<b>Napovednik</b>	<b>2</b>
<b>Uvodnik</b>	<b>2</b>

## AKTUALNO

<b>Tabor na obisku</b>	<b>4</b>
<b>Zlata puščica</b>	<b>8</b>
<b>Neformalni timi</b>	<b>10</b>
<b>Afrika</b>	<b>12</b>
<b>Podelitev woodbadgeov</b>	<b>14</b>
<b>TVU</b>	<b>16</b>
<b>Močne ukane</b>	<b>18</b>
<b>ŠTAM čaga</b>	<b>19</b>

## IZ PRVE ROKE

<b>Mnenje</b>	<b>22</b>
<b>Taborova pomoč</b>	<b>26</b>

## STROKOVNO

<b>Potuha</b>	<b>30</b>
<b>Pionirstvo</b>	<b>32</b>
<b>Astronomija</b>	<b>34</b>
<b>Orientacija</b>	<b>36</b>
<b>Narava</b>	<b>38</b>
<b>Kosobrin</b>	<b>39</b>
<b>Mednarodne strani</b>	<b>40</b>

## RAZVEDRILO

<b>Popotovanja</b>	<b>42</b>
<b>Trenutki</b>	<b>44</b>
<b>Ježev kotichek</b>	<b>45</b>
<b>Z znanjem do odgovora</b>	<b>46</b>
<b>Volk</b>	<b>46</b>
<b>Križanka</b>	<b>47</b>

## Tabor na obisku, stran 4

Še vedno se dobro spominjam začetkov tabornišтва v Ljutomeru. Takrat, v začetku 90-tih let, smo pripravljali mnogoboj za medvedke in čebelice v osrčju Prlekije.



## Zlata puščica, stran 8

Skorajda sem že dobil občutek, da je človeštvo pozabilo na zgodbe moje mladosti. O tem, kako je Robin Hood puščico razklal na polovico in kako je Wilhelm Tell razpolavljal jabolka.



## Podelitev woodbadgeov, stran 14

Bilo je svečano in bilo je romantično (vsekakor vredno prostora v spominu).



Glavni urednik: Igor Bizjak  
 Odgovorni urednik: Matija Tonejc  
 Predsednik izdajateljskega sveta: Marjan Moškon  
 Uredništvo: Katarina Drenik (urednica priloge Medo), Aleš Skalič (urednik priloge Gozdovnik), Jaka Bevk-Šeki (ilustracije), Igor Bizjak, Aleš Cipot, Primož Kolman, Marta Lešnjak, Frane Merela, Barbara Papež, Tadej Pugelj-Pugy, Marko Svetličič-Medo (fotografija) in Barbara Železnik-Bizjak (oblikovanje).  
 Ustanovitelj, izdajatelj in lastnik Zveza tabornikov Slovenije. TABOR sofinancirata Ministrstvo za kulturo in Ministrstvo za šolstvo, znanost in šport Republike Slovenije.  
 NASLOV UREDNIŠTVA:  
 Revija Tabor, Parmova 33, 1000 Ljubljana. Telefon 01 300 08 20, fax 01 43 61 477, e-pošta: zts@guest.arnes.si.

WWW: <http://www.zts.org>.  
 Cena posameznega izdoda je 450 SIT, letna naročnina je 4200 SIT, za tujino pa letna naročnina s pripadajočo poštnino.  
 Transakcijski račun: 02010-0014142372.  
 Rokopisov in fotografij ne vračamo.  
 Upoštevamo samo pisne odgovore do 31. januarja za tekoče leto.  
 DDV je vračunan v ceno.  
 Grafična priprava in tisk: Tridesign d.o.o., Ljubljana  
 Tabor je tiskan na papirju SORA mat lux, proizvajalca Goričane, Medvode d. d.  
 Poštnina plačana pri pošti 1102 Ljubljana

Naslovnica: Arhiv RVP

# TABOR NA OBISKU

Zapisal: Aleš Cipot,  
foto: arhiv RVP in AC

## Rod Vedri Prleki Ljutomer

Še vedno se dobro spominjam začetkov taborništva v Ljutomeru. Takrat, v začetku 90-ih let, smo pripravljali mnogoboj za medvedke in čebelice v osrčju Prlekije. Prvič smo se srečali s skupino mladih tabornikov in njihovo mentorico, Jano, ki je kmalu postala starešina rodu in to funkcijo opravlja še danes. Ljutomerčani so pridno zagrabili za delo in rezultati zavzetega dela se kažejo še danes, saj rod šteje že okrog 200 tabornikov, ne glede na to, da je Ljutomer manjše slovensko mesto in da se je medtem v Ljutomeru zamenjalo nekaj generacij, kar pa ni pustilo opaznih posledic. Današnji načelnik rodu, Simon, nas je popeljal skozi dogajanje v ljutomerskem rodu.



### Kako se je v Ljutomeru začelo ...

"Začetki taborništva v Ljutomeru segajo med leti 1989-90. Ideja se je porodila, ko so v Ljutomeru taborili soboški taborniki ob takratni 120-letnici prvega slovenskega tabora (leta 1988). Skupaj z Jano Ljubec, učiteljico biologije in kemije v Osnovni šoli Ivana Cankarja v Ljutomeru, so takratni šestostolci pa tudi nekateri sedmošolci začeli zbirati in prebirati taborniško literaturo. Poleti 1990 so pripravili prvo sedemdnevno taborjenje v Bodislavcih v Prlekiji. V letu 1991 so se povezali s soboškimi in lendavskimi taborniki in 15.6.1991 pripravili v Ljutomeru taborniški mnogoboj za MČ Pomurja. Teden dni za tem so tri dni preživel v Domanjševcih na Goričkem, kjer so imeli nekakšen uvodni tečaj. Takrat so prejeli tudi taborniške izkaznice in zaživeli v taborniškem delu. Do takrat smo delovali kot četa rodu Veseli veter, od

17.6.1993 pa po registraciji in vseh ostalih formalnostih delujemo kot samostojen rod Vedri Prleki."

### ... in nadaljevalo.

"Do leta 1995 smo zaradi premajhnega števila vodnikov še zmeraj delovali s pomočjo ostalih dveh rodov v Pomurju, Veselega vetra iz Murske Sobote in Vidre iz Lendave. Leta 1995 pa se je

takratni načelnik Miha Pirher odločil, da naš rod izpelje državni mnogoboj za murne in MČ-ke ter nas tako bolj ali manj potisnil v organizacijo različnih večjih akcij. Nato so se v rodu začele pojavljati nove sile, ki so se lotile organizacije različnih območnih akcij, tako je pri nas zelo znana akcija Še več prijateljev, ki bo prihodnje leto obeležila že peto obletnico. Omenjena akcija je





namenjena starostni kategoriji GG in PP, že samo ime pa razkrije namen akcije in sicer, da se taborniki iz različnih pomurskih rodov povežemo in združimo prijateljske vezi."

Menda se akciji Še več prijateljev obetajo novosti...

Na peto obletnico akcije pripravljamo presenečenje v tem okviru, da bomo povabili nekatere rodove iz Slovenije in tudi zamejstva, predvsem naše prijatelje, ki smo jih spoznali na zletu v Velenju, Tolminu, Techuani in na različnih tečajih.

**Odlično ste izkoristili na razpisu odobren projekt čezmejnega sodelovanja ...**

"Leta 2000 smo se odločili, da bomo kandidirali na razpisu Evropske unije preko programa Phare in po spletu srečnih naključij je bil naš program oz. letni načrt rodu izbran med 120 prijavljenimi kot osmi najboljši, in tako smo dobili kar nekaj finančnih sredstev, ki smo jih ustrezno porabili. Zaradi projekta in z njim povezanih aktivnosti so nas bolje spoznali tudi v lokalnem prostoru in sedaj nimamo velikih težav pri pridobitvi različnih potrebnih pomoči za naše delovanje. Od leta 2000 poskušamo sodelovati na čim več občinskih in državnih razpisih in tako našim tabornikom omogočiti boljši in cenejši program ter udeležbo na čim več območnih in republiških akcijah ter različnih tečajih. Prav tako od leta 2000 uspešno sodelujemo z nekaterimi mediji, predvsem z lokalnimi časopisi, lokalno televizijo ter radiem in tudi tako predstavljamo naše delo in delo ZTS."



Akcija Še več prijateljev poteka po vinorodnih gričih prelepe Prlekije.

## Struktura

Vodnik/vodnica	Ime voda	Razred	Št. članov	Kategorija
Diana Vozlič	Čebelice	1.	11	MURNI
Vito Žerdin	Medvedki	1.	9	MURNI
Veronika Feuš	Delfinčki	2.	13	MČ
Nataša Šiškin	Pikapolonice	3.	11	MČ
Aleš Preglej	Kiti	3.	14	MČ
Saša Kajdič	Vesele pikapolonice	4.	9	MČ
Igor Šiškin	Dinozavri	4.	9	MČ
Saša Pergar	Krokodilčki	4.	10	MČ
Metoda Ljubec	Črveki	5.	15	GG
Simon Dreven	Vojaki	5.	7	GG
Saša Pergar	Argo	6.	13	GG
Goran Tomšič	Gusarji	7.	14	GG
Tihomir Babič	Severnih medvedov	8.	13	GG
Matevž Jakelj	Vinske mušice		17	PP
Tina Mlakar	Večno mladi	starši	22	GRČE
Simona Topolinjak			10	GRČE

Starostna kategorija	Število članov	Načelnik
MURNI	20	SIMONA TOPOLINJAK
MČ	63	SIMONA TOPOLINJAK
GG	62	TIHOMIR BABIČ
PP	17	MATEVŽ JAKELJ
GRČE	32	TINA MLAKAR
<b>SKUPAJ</b>	<b>194</b>	

## Članstvo rodu

"Rod deluje na območju mesta Ljutomer. Naši člani obiskujejo Osnovno šolo Ivana Cankarja, nekaj tabornikov je tudi iz drugih osnovnih šol v bližini. V rodu imamo vsako leto okrog 15 tabornikov več. Tako se je z letošnjim novim taborniškim letom ta številka že zelo približala naši »magični« meji 200 tabornikov. Uspeh vsakoletnega povečanja članstva vidimo predvsem v atraktivnih akcijah, ki jih ne manjka tako za najmlajše murne, kot tudi za grče. Posebej smo ponosni na klub grč, ki ga sestavljajo aktivni starši članov. Sami starši so bili tako veseli z ustanovitvijo svojega kluba Večno mladi, da vsako leto zelo težko pričakujejo svoj tabor. Na taboru se preizkušajo v taborniških veščinah, kuhanju na prostem, spanju v šotorih, igranju raznih nočnih iger itd., pri vsem tem pa se vsaj enkrat na leto počutijo v vlogi tabornika. Za ustanovitev kluba smo se odločili, ker smo se tako hoteli staršem, ki nam pomagajo pri izvedbi raznih akcij skozi leto, zahvaliti za njihov trud."

## Delovanje na območju

"Zaradi velikega števila članstva v vseh kategorijah in velikega števila šolanega kadra poskušamo čim aktivneje delovati tudi na območju in s tem vzpodbujati, da bi bila tudi OO ZTS za Pomurje razpoznavna v Sloveniji, kljub večji oddaljenosti. Tako skupaj z ostalima rodovoma pomagamo pri pripravi vodniških tečajev, organiziramo mnogoboj za vse starostne kategorije ter akcijo Še več prijateljev. Prav tako

pa je kar nekaj naših članov v ožji upravi OO ZTS za Pomurje ter v različnih komisijah ZTS."

## Načrti za prihodnost

"V bodoče nameravamo naše članstvo povečati na več kot 200 članov ter v okviru zmožnosti v delovanje rodu vzeti pod okrilje še kako osnovno šolo v bližini. Upamo, da nam bodo naši načrti uspevali tako kot nam v zadnjih petih letih in da bomo še naprej tako dobro delovali kot delujemo sedaj."



Lanskoletni propagandni tabor v Ljutomeru.

## Rodova uprava

FUNKCIJA	IME in PRIIMEK
STAREŠINA	JANA LJUBEC
NAČELNIK RODU	SIMON SLOKAN
NAČELNICA M in MČ	SIMONA TOPOLINJAK
NAČELNIK GG	TIHOMIR BABIČ
NAČELNIK PP	MATEVŽ JAKELJ
NAČELNICA GRČ	TINA MLAKAR
BLAGAJNIČARKA	ANICA PERGAR
TAJNIK in GOSPODAR	MARKO JEREBIČ
PROPAGANDIST	SAŠA PERGAR
UREDNIKA REVIE	MATEJA TOPOLINJAK



Člani rodove uprave (od leve proti desni): Nataša Šiškin, Marko Jerebič, Mateja Topolinjak, Simon Slokan, Simona Topolinjak, Matevž Jakelj, Anica Pergar, Saša Pergar in Jana Ljubec. Manjka Tihomir Babič.



Načelnik družine GG Tihi obkrožen z GG-ji.



Pomurska odprava vseh treh rodov na Techuani.

"Lani je članarina znašala 3.000 tolarjev, letos pa smo jo zvišali na 3.200 tolarjev. V primeru, da sta iz posamezne družine dva otroka znaša le-ta za oba skupaj 5.000 tolarjev. Tako poskušamo pomagati socialno ogroženim družinam, ki jih je na našem območju veliko."

Rod Vedri Prleki, Cankarjeva  
10, 9240 Ljutomer  
e-naslov rodu: [rvp@rutka.net](mailto:rvp@rutka.net)  
spletna stran: [rvp.rutka.net](http://rvp.rutka.net)

### Pomursko območje

Taborništvo v Pomurju ima dolgo tradicijo, saj sta zgodaj ustanovljena rodova Veseli veter v Murski Soboti (leta 1952) in Beli rudarji v Lendavi (leta 1953) nadaljevala tradicijo predvojnih skavtov. V dobrih 50-tih letih je v Pomurju delovalo večje število rodov v različnih krajih Pomurja, vendar pa je v večini delovanje zamrlo. Pred časi so imena pomurskih rodov slovela kot ena izmed najlepših, saj so Pomurci navdih zanje dobivali v lepota narave, po značilnih predstavnikih živalskega in rastlinskega sveta v deželi ob Muri. Pomurski rodovi so združeni v Območni organizaciji ZTS za Pomurje in za njih je značilna tesna povezanost in pogosto medsebojno sodelovanje. Danes je v Pomurju aktivnih okrog 400 tabornikov.

## POMURSKO OBMOČJE

ROD	KRAJ	ČLAN. 2001	IZKAZ.	OBISK	ČLAN. 2002	IZKAZ.	OBISK
ROD VIDRA	LENDAVA	75	74	117	93	93	89
ROD VEDRI PRLEKI	LJUTOMER	66	68	141	103	102	168
ROD VESELI VETER	MURSKA SOBOTA	81	81	108	65	65	109
SKUPAJ		222	223	366	261	260	366

Vir podatkov v tabeli: ZTS (posredovano 25.10.2002).



# ZLATA PUŠČICA 2002

Vid, RTT

Skorajda sem že dobil občutek, da je človeštvo pozabilo na zgodbe moje mladosti. O tem, kako je Robin Hood puščico razkral na polovico in kako je Wilhelm Tell razpolavljal jabolka. Kdo pa še bere takšne staromodne zgodbe, danes imamo ja Harryja Potterja. In kaj za vraga se grede ti RTT-jevci nekakšno lokostrelsko tekmovanje. Saj vendarle živimo v času jedrskega orožja.

Rok za prijavo ekip se je počasi bližal, prijavil pa se ni še nihče. In nato končno. Ko smo si na ROT-u postavljali šotor je zazvonil telefon. Imamo prvo prijavo. V naslednjih dneh, se je prijavilo še nekaj ekip, tako da se je pričakovano število udeležencev približalo številki 100. In ko se je nato na prizorišču pojavilo 140 tabornikov je bilo presenečenje popolno. Očitno še obstajajo ljudje, ki jih lokostrelstvo zanima. Saj res. Zagotovo so ljubitelji Gospodarja prstanov, ki so našli inspiracijo v loka veččem vilincu Legolasu.



In ko že govorimo o Gospodarju prstanov. Letošnjega 5. oktobra se je temni vladar Sauron očitno izogibal strelišča v Bizoviku. Po več temačnih, deževnih dneh se je nebo namreč ravno to soboto zjasnilo in pripravilo odlične pogoje za tekmovanje.

Najzgodnejši smo bili na strelišču že okoli sedme ure. Seveda potrebno je pripraviti še mnogo zadev. Dve uri do prihoda tekmovalcev hitro mineta ob prenašanju tarč (samokolnica je zelo uporabna zadeva), merjenju razdalj ... Sledijo prijave ekip, trening, zbor udeležencev, pregled opreme, nato pa se zlata puščica končno lahko začne.

MČ-ji odidejo k Matevžu, GG-ji pa k Petri, glavnima sodnikoma, ki jih začneta razporejati za streljanje. Pa da ne



bo pomote. Nismo v taborišču. Gre zgolj za to, da se odredi kateri tekmovalac je na vrsti in na katero tarčo bo streljal. Mladi lokostrelci začnejo streljati. MČ-ji začuda ne zadevajo nič slabše od GG-jev. Le zakaj bi, saj streljajo s polovične razdalje. Tekmovalci, ki trenutne ne streljajo, se medtem osvežijo s čajem, kmalu pridejo tudi sendviči. Tisti, ki jim je še dolgčas hitro sklenejo nova spoznanstva, začne se improvizirano igranje nogometa. Pri tem fantje poka-

žejo toliko lepih potez, da je človeku kar malo žal, da čez teden dni v Parizu Slovenije ne bodo zastopali oni.

PP-ji in grče se medtem odpravijo v gozd. V gozdu ji čaka 12 tarč, na katere bodo streljali iz zelo oteženih položajev. Na nekaterih mestih bodo pot puščici ovirale veje, druge bo pred tekmovalcem stalo kar celo drevo, nekatere tarče se bo streljalo v strm hrib, spet na druge v dolino. Pravšnji izziv za vsakega lokostrelca.

Da pa zlata puščica ne bi vsebovala le tekmovalnosti, rivalstva in boja za zmago, je tu še šaljiva srebrna puščica, zabavna preizkušnja namenjena tako lokostrelskim analfabetom, ki se na igriv način spoznajo z osnovami lokostrelstva, kot tudi sprostitvi tekmovalcev. Tako se s puščicami pokajo baloni, strelja se skozi pajkovo mrežo, na premično tarčo, z zračno puško . . .

Čas tako hitro mine in že je na vrsti razglasitev rezultatov. Seveda so nekateri nad njimi bolj navdušeni kot drugi, vendar pa kljub temu, da nekateri proslavljajo svojo uspeh, drugi pa skrivajo razočaranje zaradi slabše dnevne forme na koncu vsi udeleženci v srcu ohranijo prijetne spomine.

Še ena zlata puščica je mimo, čaka nas le še pospravljanje, ki pa nam gre mnogo lažje od rok, ob spoznanju, da lokostrelstvo le še ni povsem zamrlo, da spomin na Robina Hooda še vedno živi.



# TIMSKI PRISTOP

Lrga

## Od povezovanja do orgazmičnega ciklusa

**Težki in dolgotrajni porodni krči so nas v začetku oktobra končno izvrgli v srž taborniškega dela Đ v time! Tokrat se je le uspešno zgodila dvodnevna delavnica Timski pristop na neformalen način.**

Ja, saj bi najbrž res že vsakdo sredi noči znal povedati, da je timsko delo sinonim za taborništvo. In prav je tako! Če pa te vprašamo po tem, kako "živi" in deluje tim, bi šlo še tako gladko? Ali pa si morda načelnik/-ca rodu in ne moreš razumeti, zakaj se vaš tim spre vedno na isti točki? Podobnih vprašanj smo se lotili na delavnici. Udeležili so se je člani že delujočih timov v ZTS, člani rodovih vodstev in nekateri posamezniki, ki so želeli poglobiti znanje o timih.

Iskanje arhitekturnih detajlov po stari Ljubljani po spretno pomanjkljivih podatki ni bila naključno izbrana naloga za udeležence. Tako je bila predstavljena prva in zelo pomembna faza oblikovanje tima. Nasprotovanje, pristajanje, izvajanje in zaključevanje so še ostale. Seveda smo se pozabavali tudi z vlogami v timu ter ugotavljali, ali smo iznajditelji, vizionarji, izvajalci, planerji ali analitiki. Mar ni podatek, da nas je večina izvajalcev, dovolj zgovoren?

Drugi dan pa je bil še bolj v znamenju izkustvenega dela. Preizkusili smo, kaj pomeni biti učinkovit ter uspešen tim, pogledali, kaj nas in članice tima motivira, podrobno prečesali stile vodenja in povedali, kaj vidi dober vodja. Za posledek smo si privoščili še malo bolj drugačen pogled na delo tima – spoznali smo ustvarjalni orgazmični cikel. Se negovali, enrgizirali ter se po orgazmičnem vrhu še sprostili.

No, če pa vam ni vse najbolj razumljivo, če bi radi vedeli več, če želite postaviti vprašanje, smo s to delavnico še vedno na voljo dve Barbari, Habo in Pugi.





Člani se med seboj spodbujajo, da svojo usposobljenost še bolj razvijajo in da uporabljajo pri delu, kar so se naučili.

Osebnostne lastnosti bistveno vplivajo na učinkovitost tima. Sem štejemo lastnosti, ki se v glavnem nanašajo na socialno življenje: odprtost, družabnost,...

Dosežke celotnega tima prepoznava vsak član posebej; v njih najde zadovoljitev lastnih ciljev.

Delovni tim se razvija, člani so visoko storilni in zadovoljni in rezultati so čedalje boljši. Tega se ne da doseči s stereotipnim delovanjem, šablonskim načinom reševanja problemov, ampak z neprestano iniciativo vseh članov, z izvirnimi idejami ... Tim mora oblikovati ustvarjalno mišljenje.

Motivirati pomeni razumeti, kaj ljudi žene in spodbuja k dobremu delu, ter ustvarjati priložnosti, da si bodo sami želeli dobro delati.

Neformalni tim je lahko sestavljen naključno in ima tudi ohlapnejšo strukturo. Vendar naj vas to ne zavede. Neformalni timi so lahko tudi veliko bolj togi od formalnih. Nikar ne vrednotimo z občutji. To je človeška kategorija, ki se jo razume, sprejema in spremlja. Naša naloga vodje je, da poskušamo ta občutja razumeti do te mere, da bomo z ljudmi lažje delali.

Če ima skupina skupno željo, ustrezno znanje in sredstva, lahko stopi na pot, ki ji pravimo ustvarjalni orgazmični cikel.



# AFRIKA

Malus,  
fotografije Malus, Lrga

## Afriška taborniška kronika (II) Brez utrujanja

Veste kaj, če po pravici povem, se mi o Ugandi sploh ne da pisati! Ne samo, da sem o "biseru Afrike" že razlagal v nekaterih drugih medijih, občuten delež bralstva Tabora je pred meseci slišal moje predavanje o taisti ekvatorialni državi Đ na zletu ali kje drugje. Ampak po drugi strani je verjetno nujno, da Ugandi poklonimo kako vrstico, preden na glavo skočimo v jezero Bunyonyi v njenem jugozahodnem delu ... Dajmo, opravimo s tem na hitro:

Zamislite si prosim deset Slovenij, malo sploščenih in položenih okoli ekvatorja. Potem se spomnite, kako toplo je maja. Oblecite si sveže oprano in kar najbolj elegantno obleko (kakšen zašit ali trajno popackan delček bo prednost) in si čevlje zložite do popolnega sijaja. Pozabite na grozdje, jabolka in maline, na mizi naj se znajde obilje banan, ananasa, lubenic, mangov in papaje. Predstavljajte si, da zaslužite tisoč dolarjev na leto. Nataknite si končno kaka stara sončna očala, da bodo obličja ljudi okoli vas obarvala rjavo. Ha ha, dobrodošli v Ugandi!

Kaj, to vas še ne zadovolji?! Potem pobarajte starše (ali vrstnike), kaj je to idi amin (ugotovili boste, da se piše z velikimi začetnicami) – in gladko preslišite večino povedanega, saj Uganda ni več enako Idi Amin. Spomnite se še, kaj veste o Afriki in aidsu – in vedite, da je Uganda zelo drugačen primer, z le nekaj odstotki okuženosti.

Nazadnje poiščite kakšno slovensko borko za pravice žensk in samo recite "Uganda". Če ima izbrana oseba količkaj mednarodne perspektive, vam bo zaslanjano povedala, da imajo v ugand-



Bunyonyi s tremi vulkani na meji z Ruando



Tipični poskakajoči ples Bakig





Velika Planina? Ne, Kabale!

ski verziji Državnega zbora ženske avtomatski in ekskluzivni dostop do kar nekaj stolčkov (da ene tretjine sedežev v krajevnih skupnostih niti ne izpostavljamo) in pribitek točk za vpis na univerzo ... In slabše volje dodala, da sta pretepanje in varanje žena dva ljuba konjička ugandskih moških.

Glej no glej, tole pa res ni bilo preveč utrudljivo – v nekaj odstavkih se je pred vami zarisala slika Ugande! Malo poenostavljena sicer, a kaj ko nihče (vključno z novinarskimi prispevki) ni popoln ... Za bolj radovedne bo poskrbela domača enciklopedija, Google ali kateri izmed njegovih internetnih sorodnikov, mi pa že drvimo naprej, do mednaslova ...

## Afriška Švica

Taka je turistična nalepka, ki jo radi prilepijo čez jugozahodni konec



Ugande. Ako se vrnete nekaj centimetrov nazaj in obnovite znanje o denarju v žepu povprečnega Ugandčana, boste pravilno skleпали, da se ona "švica" ne nanaša na finančne zadeve. Ne, hakeljci niti v tem, da prebivalci teh krajev radi smučajo in uganjajo druge zimske športe ... Pravemu odgovoru pa smo le bližje: gre za nadpovprečno hribovite kraje.

Do statusa gora tem zelenim vzpetinam nekaj manjka, toda nadmorska višina od 1981 do 2347 metrov je kar solidna. Prebivalstvo šteje 1,4 milijona in tako rekoč vsi (95%) so kmetje poljedelci. Ko ne bi ljudje rastja posekali in prav vsakega kosa zemlje spremenili v terasaste njive, bi se lahko dandanes naslajali nad bambusovimi gozdovi in afro-alpskim zelenjem.

Njega dni se je ta del Ugande uradno imenoval Kigezi. Danes je Kigezi

razkosan na štiri manjše distrikte (okrožja), med katerimi bomo izbrali Kabale.

## Kabale

Pol milijona ljudi na 1800 kvadratnih kilometrih Kabaleja je skoraj v celoti iz plemena Bakiga ("bačiga"). Bakige so znani po izjemni delavnosti (predvsem njihove ženske seveda) in prenaseljenosti, ki jih poriva v druge predele Ugande. Ja ja, povprečno število otrok na mamo je osem – in kar pol prebivalstva je mlajšega od 14 let!

Povprečne temperature v Kabaleju znašajo od 15 do 20 stopinj, ponoči pa se spustijo na do deset. Pozabite na trajni maj iz preostanka Ugande, tole je po slovenskih merilih večni konec septembra! Zjutraj je relativna vlažnost med 90 in 100 odstotki, potem pa čez dan pade na 42 do 75 odstotkov. Praktičen primer: nekoč sem šel še v temi iz mesta Kabale, da bi bil ob jutranji svetlobi na hribu – in med tem je kar teklo od mene!

Na vrh sem plezal zato, da bi poslikal jezero Bunyonyi, moj dom na 1950 metrih. Na enem izmed polotokov, v okviru osnovne šole Bufuka, ustanavljam The Heart of Edirisa ([www.edirisa.org/heart](http://www.edirisa.org/heart)) oziroma Edirisino Srce. To bo kombinacija kantine, knjižnice, lokalnega muzeja in razstave o svetu, kakor ga vidijo otroci.

Vedno bolj tudi kaže, da bo ob Srcu nastal mednarodni skavtski center - če le ugandska protestantska cerkev, lastnica zašelenega kosa zemlje, pokaže dovolj elastičnosti in pripravljenosti za sodelovanje ... Prvi odzivi oz škofove pisarne so spodbudni, drugič pa vam povem, kako so se iztekli pogovori in kaj natančno imamo v mislih.

Lepo se imejte.

# INŠTRUKTORJI

Pugy

## Veliki in mali brat Podelitev inštruktorskih nazivov

Bilo je svečano in bilo je romantično (vsekakor vredno prostora v spominu).



Barbara Petelin Visočnik -  
trenerka (II. stopnja)



Barbara Papež - trenerka  
(II. stopnja)



Tine Radinja - vodja enote  
(I. stopnja)



Tadej Beočanin - vodja enote  
(I. stopnja)



Peter Bajec - vodja enote  
(I. stopnja)



Nevenka Breclj - vodja enote  
(I. stopnja)



Tamara Fajdiga - vodja enote  
(I. stopnja)



Rok Miklavžina - vodja enote  
(I. stopnja)

# Usmerjeni h kratkoročnim ciljem

## Letni posvet KVIO

**Pugy**

Center šolskih in obšolskih dejavnosti v Fari je gostil 24 članov na letnem posvetu Komisije za vzgojo in izobraževanje odraslih v ZTS. Delo je potekalo večinoma po interesnih skupinah. Poleg analize letošnjega leta smo obdelali področje sodelovanja s komisijo za program, pripravili predloge nadaljnjih korakov v smeri prenove izobraževalne sheme, se dotaknili podobe usposabljanja in izobraževanja v ZTS, pregledali projekte, ki potekajo v okviru komisije (Odrasli v skavstvu, TVU in spremembe statuta ZTS) ter se seznanili s pripravami na Evropski skavtski forum, ki bo potekal maja naslednje leto v Lipici.

Seveda je bilo dovolj časa tudi za zabavo in neformalno druženje ter obisk Tahitija (na fotografijah), v zgodnjih jutranjih urah pa smo pristali na otoku Catan.

Rezultati dela na posvetu bodo opazni že v naslednjih mesecih, članice in člani KVIO pa obljublajo predvsem učinkovito delo na kratkoročnih ciljih za leto 2003.



## Znoru bom

Od 18. do 20. oktobra je na Paškem Kozjaku v organizaciji Rodu jezerski zmaj iz Velenja potekalo srečanje udeležencev šole za vodje 2002. V prijetnem vzdušju je več kot polovica tečajnikov in članov vodstva (ostali so bili iz objektivnih razlogov zadržani) še enkrat podoživela program tečaja z vsemi elementi - seveda na šaljiv način. Kaj jih je na srečanju najbolj očaralo, pa vam bodo zaupali v naslednji številki Tabora.





# TEDEN VSEŽIVLJENSKEGA UČENJA

## Ideja vseživljenjskega učenja Vrednote za kakovostno življenje.

Pugy

Lansko leto 10 taborniških rodov in 15 aktivnosti, letos kar 22 rodov, ki so pripravili kar 38 najrazličnejših dejavnosti: delavnice, čistilne akcije, šaljive igre, predavanja, okrogle mize, športna tekmovanja, družabna srečanja, predstavitve taborništva, informativne in naravoslovne dneve, seminarje in delavnice, posvete, predstavitve na Internetu, podelitve nazivov ...



Skupni imenovalec vseh dejavnosti je bil slogan "V naravo po zabavo" glavni namen pa razvijanje odnosa mladega človeka do ideje vseživljenjskega učenja - kot vrednote za kakovostno življenje. S sodelovanjem v okviru Tedna vseživljenjskega učenja:

- dosegamo ozaveščen odnos članstva do vseživljenjskega učenja
- na lokalnem nivoju na ta proces opozarjamo tudi neorganizirano mladino in družbo
- vzpostavljamo sodelovanje z drugimi organizacijami -





za bolj učinkovito uresničevanje poslanstva TVU

- promoviramo delovanje taborniških rodov v lokalni skupnosti

Teden vseživljenjskega učenja 2002 je bil za Zvezo tabornikov Slovenije še posebej slovesen, saj ji je Andragoški center Slovenije podelil priznanje za izjemne strokovne ali promocijske dosežke pri bogatitvi znanja drugih. Laskavo priznanje je načelniku za vzgojo in izobraževanje odraslih v ZTS Damjanu Habetu podelila direktorica ACS in predsednica komisije za priznanja Vida A. Mohorčič Špolar.

Čestitamo vsem članicam in članom, ki so pomembno prispevali k prejemu tega priznanja.



## SEJMI

### Predstavitev na sejmu Narava zdravje

Zveza tabornikov Slovenije se je predstavila tudi na letošnjem sejmu Narava zdravje, ki se je odvijal med petkom in torkom, to je med 11. in 15. oktobrom. Dvajset tisoč obiskovalcev, kolikor si jih je po podatkih organizatorja ogledalo letošnji sejem, si je lahko ogledalo tudi taborniški razstavi prostor, na katerem smo razdelili precej promocijskega materiala ter usmerjali morebitne nove člane do načelnikov tako v Ljubljani kot drugje po Sloveniji. O učinkih sejma glede na vloženi trud so si mnenja deljena tako na ZTS kot v Mestni zvezi tabornikov, ki je poskrbela za celotno organizacijo. Dejstvo pa ostaja, da smo določeni učinek dosegli že s tem, da smo se tam pojavili in poskrbela, da ljudje opazijo naše delo. Podobno kot mi so se predstavili še planinska zveza, triglavske narodni park in ornitologi, sodelovanje na sejmu pa tudi

poudarja naše delovanje na področju narave in ekologije, ki jo pogosto pozabljamo.

Za pomoč pri organizaciji sejma gre velika zahvala Mičotu ter taborni-

kom iz naslednjih rodov MZT Ljubljana, ki so sodelovali na sejmu: RTT, RSV, RSA, RBS, RDV in ZR. Še enkrat najlepša hvala.

**Djurko**



# MOČNE UKANE 2002

Živa Praprotnik, RDR

**Predzadnji vikend v oktobru smo taborniki iz rodu dveh rek iz Medvod že tretje leto pripravili Močne ukane. Prišlo je rekordno število ekpi, kar 34. Tudi letos smo se odločili, da poamagamo, in zbirali knjige za nesrečno pogorelo osnovno šolo Podzemelj; zbrali smo okoli 150 knjig.**

Ko smo okoli tretje popoldne začeli dnevni del Močnih ukan, nas je kmalu presenetila nevihta, ki je prekinila celotno dogajanje za eno uro in preselili smo se v telovadnico v prirejeni kino. Po dežju pa je posijalo sonce in odprli smo vse dnevne KT, razen minskega polja, ki je nesrečno poplavelo. Vse ostale točke pa so bile toliko bolj zanimive, saj je blato prekriilo zelenico. Še posebej je blatna kopel oziroma podlaga popestrila akcijo prenašanje ranjenca na nosilih, kjer je bila proga speljana po hribčkih in dolincah. Slalom z zavezanimi očmi na samokolnici je zahteval pomoč vse ekipe pri zavijanju levo ali desno. Tudi gasilske spretnosti smo sprobali; ekipa je vedro, polno vode, nesla do gasilske brizgalke, jo napolnila in s curkom skušala čimvečkrat zavrteti stojalo s kozarčki. Bob-kanu nas je ponesel v mostiščarske čase, saj so se morali trije člani ekipe v kanuju s palicami poriniti do cilja. Met plastične bombe je pričaral partizane, Miki-jev ritolino pa je dal misliti in taktizirati vsem tekmovalcem. Noč je bila kmalu tu in ekipe so štartale na nočno orientacijo. Zaradi nalivov prejšnjih dni je nepričakovano odplaknilo brv in vsi so s hlačami izmerili globino vode. Kljub meglicam in mrazu so nekateri na progi vztrajali do šestih zjutraj, nadebudni filmarji pa v telovadnici vse do jutra. Še krof namesto zajtrka in razglasitev- skupno prvo mesto in prenosni pokal si je prislužil Savski rod iz Ljubljane, ter na snidenje prihodnje leto!

Pa še morda nasvet za prihodnje leto: vse ekipe naj prinesejo še vrečko kostanja, saj je ga kljub 25 kilogramov zmanjkalo že pred nočno orientacijo!



Aleš **ŠTAM ČAGA****Iz leta v leto boljša**

Na Štam čagi se nas je noro zabavalo 24 tabornikov iz 7 rodov, iz 5 območij, ki študirajo v Mariboru. Za glasbo je poskrbel mariborski karaoka band **BETONASFALT**.

**"Hm, Štam čaga, kaj naj rečem?! ... pa kar lepo od začetka. Najprej za vse tiste, ki ne veste, kaj pravzaprav to je. To je čaga, ljubljansko žur, za vse tabornike in seveda tabornice, ki študirajo/študiramo v Mariboru," pravi vedno optimistična Polona.**



Udeleženci: Anja, Bobi, Bojan, Dani, Grega, Iris, Jasna, Lina, Martin, Tine, Tomi, Urška, Vindi, Vol (XI.SNOUB Maribor), Katka (RTR Ljubljana), Larisa (RPK Ljubljana), Luka (RMR Mirna), Matek (RVP Ljutomer), Polona (RST Domžale), Monika, Petra, Aleš C. (RVV Murska Sobota), Silva in Aleš K.

Misli Preka Matevža - Mateka: "Vsi študentje, paazerji, dijaki iz Maribora in vsi tisti, ki so to nekdaj bili, ki ob svojih študijskih obveznostih najdemo še čas za druženje s taborniki, smo se zvečer zbrali v taborniškem centru mariborskih tabornikov. Seveda ni šlo brez zamud, vendar te niso pretirano vplivale na potek našega druženja. Po nekaj polurnem čakanju je naše druženje šlo spoštljivih 24 tabornikov. Po začetni tremi, nepoznanstvu, zamudah in še čemu, je Štam čaga dobivala obrise prave čage. Glasbenikom skupine BetonASFALT ni in ni manjkalo repertoarja in kmalu so nas njihovi ritmi na kitaro in boben začeli spravljeni v delirij in kaj kmalu smo se navdušenim glasbenikom pridružili še vsi



ostali v stilu karaok (vsak si pač vsaj enkrat v življenju želi postati Gianni Rijavec in spravljeni v ekstazo vse živo ...). Sproti smo spoštljivo obdelovali 'tekočo problematiko'. Nismo dolgo čakali, da je problematika postala dokaj neproblematična in takrat je bila čaga na vrhuncu. Koncertna utrujenost nas je premagala (nas in bližnje stanujoče) približno ob treh zjutraj, ko smo končno rešili vse probleme in tegobe, ki tarejo našo zvezo, državo in tudi cel svet."



Polona (RST Domžale): "Zame je bila letošnja Štam čaga prva, kolikor pa vem, se jih je zgodilo že nekaj. Bil je prelep, dokaj mrzel torkov večer ... Ime, priimek pa jurja prosim! Najprej je seveda sledilo nekaj standardnega objemanja in pozdravljanja ob ponovnem snidenju, nato pa, glej no glej, sej bomo imeli bend pa ne samo to, celo karaoke bodo! Po kratkotrajni sramežljivosti se je začelo ... (slike povejo vse)! Verjetno mi sploh ni treba nadaljevati... Se pravi, Štam čaga - neverjetno, nepozabno, noro, najlepše ... ŠTAM ČAGA - zakon! ... in zabava se je za nekatere nadaljevala še pozno v noč ... se vidimo drugo leto, nujno! Pa tisti, ki vas ni bilo, lahko vam je žal!"

Zaključil je Matek: "Kot pravijo organizatorji sami: Štam čaga 2002 je definitivno uspela! Zgodila se bo Štam čaga 2003 ..."

**ROT**

Martina Mršnik-Mršnca, RSR, Ilirska Bistrica

# Čokoladna teljta lazila po kakavu z okusom grozdja

Nihče ne ve, kaj je tisti lep septembrski petek leta 2002, 27. smo bili, gnalo pet mladih deklet iz Ilirske Bistrice na dolgo pot proti Goričkemu, natančneje, eni vasi, "bogu za hrbtom" po imenu Mačkovci (naglas poljuben, po bistriško pa stoji naglasno znamenje na prvem zlogu). Le one so vedele. Želele so dokazati celotni taborniški javnosti, da Ingrid Fatur, Nataša Zemljič, Polona Simonič, Vesna Boštjančič in Martina Mršnik niso le članice znamenitega Roda snežniških ruševcev, pač pa tudi izvrstne poznavalke orientacije. Tako je. Odpravile so se na ROT-Republiško orientacijsko tekmovanje, ki slovi kot najzahtevnejše tovrstno tekmovanje.

Po šesturni vožnji z neverjetno varno voznico Vesno so prispеле na cilj. Vožnja je bila polna smeha, saj so spoznavale značilnosti Prekmurja in Mure, kar je bila tema tega ROT-a. Zvedele so, da obiskovalci Radencev najraje zahajajo na Kapeljski Vrh, da so bili vrelici odkriti leta 1833 in da so ustanovili toplice leta 1882. Srce jim je vztrepetalo, ko so zagledale tablo z napisom gostiteljskega naselja. ROT je tokrat gostila zveza pomurskih rodov, zato je bilo logično pričakovati lep sprejem, saj smo se s Prleki in Prekmurci bolje spoznali že na Zletu.

V Mačkovcih nas je lepo pričakala skupina šotorov in tudi mi smo si morale postaviti bivališče za prvo noč. Prijavile smo se pod imenom Čokoladna teljta, saj so bile tri članice ekipe pripadnice voda Čokolatce, preostali dve pa standardne ekipe na tekmovanjih Teljta. Tekmovale smo v kategoriji grčič kljub temu, da so bile tri petine ekipe PP-jke. Pojedle smo večerjo in opazovale druge tekmovalce.

Konkurenca je bila huda. In takrat se je začelo zares:

## 21.30-topotest

Po petminutnem potenju ob težkih vprašanih so se Čokoladna teljta spomnila učenja znakov v avtu in vse napake so bile oproščene.

## 21.45-Morse

Nataša in Vesna sta se dobro pripravljeno postavili na pozicije in črke so bliskale skozi zrak tako močno, da so sosedji prišli umikat vse kar je bilo kovinskega. Bliskalo se je, treskalo pa prav nič.

In potem zaslužen spanec. Bilo je mrzlo, ledeno, če smo natančni. Ekipa se je stiskala, vendar ni nič pomagalo - mraz je rezal šotorsko platno in moralno ubijal ekipo. Vendar se Čokoladna teljta niso dala ...

## 5-15-vstajanje

Premrzle pogumnice so kljub zgodnji uri vstale naglo in si pripravile

vse potrebno za pravi start, za naporno hojo po Goričkem.

## 5.40-vrisovanje 1

Naloge so bile težke in dvomljive, vendar je najboljša ekspedicija uspela ponajti večino točk na karti. In potem so šle na dolgo pot. Začetni koraki so bili nagli in optimistični, potem pa se je začelo: novi gojzarji so zahtevali davek, pot je sla gor pa dol pa gor pa dol, mladust je bila fizično nepripravljena in si je ob vzponih pela Kamion, dvesto ton gura kao avion... , starusti je slo specialno, čeprav je drobencijala mimo vinogradov, šefica je imela karto in kazala pot, hkrati pa utrjuje ostale članice z besedami tipa: Je treba stuop't!!! Ki je mladust? Dejmo mladust, dejmo!!!, Čez dve minute gr'mo naprej!!!. Ta druga najstarejša je cisto penila: Vesna, še enkrat mi tu rjeci, bos vidla, kaj bo!!! Ta srednja pa je pokušala grozdje in z njim ohranjala mladust pokonci.

Nahrbtniki, v katerih je bila vsa osebna in vodova oprema za bivakiranje, so se zažirali v mlade rame in ce-





lotno telo je skupaj z usti preklinjalo odločitev ekipe, da pride na ROT. Prvič in zadnjič, se je oglasila ta mlada in tega reka nismo slišali samo enkrat. Ta druga najstarejša je govorila, da bo sla na ROT samo vsako drugo leto.

Šefica pa je bila izvrstna. Na vsako točko nas je dobesedno pripeljala in se ni nikoli zmotila, tako da je naše zaupanje vanjo samo raslo. Na točkah smo opravljale razne naloge: risale smo skico terena, skico poti, kroki, minsko polje, pisale opis poti, na minskem polju nas je na žalost vrglo v zrak, pokazale smo svoje znanje na testu iz Mure, signalizirale smo z zastavicami... Pot je bila dolga in naporna, vse pa je poslabšal mrz, ki je skozi oblačila iskal dostop do kosti. Vendar je bilo vse skupaj poplačano s prihodom na cilj prvega dne. Po 12 urah hoje smo prispele na jaso, rezervirano za postavitve bivaka in pripravo večerje. Vsaka ekipa si je morala postaviti bivač in skuhati golaž, kar je nato ocenila komisija. Srečo smo imele, da so bili v komisiji za prehrano sami gurmani in smo dobile najvišje možno število točk. Celotno telo je ječalo od bolečin, zato smo se kmalu odpravile spat v spalne vreče, oblečene kot eskimi. Nase smo namreč navlekli vse, kar smo imele s sabo in poplačane smo bile s toplo nočjo.

Zjutraj nas je zbudil pristni prleški glas, ki nam je naznanil drugo vrisovanje ob 7.30.

## 7.30-vrisovanje 2

Naloge so bile tokrat zelo lahke in našle smo vse točke, jutro pa je bilo poplačano še z informacijo o trenutnem

rezultatu. Bile smo druge in do prvih nam ni manjkalo veliko. Zato smo se polne novih moči, bolečih sklepov in kosti odpravile na pot. Tokrat je bilo točk manj in reševale smo naloge iz prve pomoči, risale smo profil terena in hitele čez hitrostno etapo, pri kateri smo bile najhitrejše v naši kategoriji. Še vedno je bilo slišati izjave tipa: UUUUUF, Kaj spjt hrib? Je treba stuopt. Čez 5 minut grmo.Tu pomeni, da muorm jt jest naprej, da me dohitiste. Kaj je moznu, da je kej naruobe sz gljznjom? Ma je finu tu gruozdje. Nje, tu je buljse. Ki je mladust, dejmo mladust, dejmo!!! Hodi si u maloro!!! Prvič in zadnjič!!!

Po 5 urah hoje smo prispele na končen cilj, kjer je sledil pregled opreme. Nobena ni imela taborniškega pasu in zato smo izgubile veliko točk. Vendar vsi naši inteligentni poskusi, da bi prepričali Vičota o nesmiselnosti pasu so bili zaman.

Obsedele smo na ciljnem mestu in se sproscale. Čevlji so bili vsi blatni, hlače prav tako, majice premočene, vendar nas ni nihče mogel premakniti z zelenice, kjer smo se usidrle. Za kosilo smo dobile pasulj. Za konec pa smo sprejele sklep, da se bomo **drugič** bolje fizično pripravile (mladust), tako da bomo zmagale.

Odšle smo domov in se še ustavile pri prijatelju Ruševcev Markotu s Štarserske, kjer smo nabrale novih moči za nadaljevanje poti.

Domov smo prišle fizično polomljene z veliko bolečinami, vendar psihično močne, saj smo preživele test vzdržljivosti in zasedle lepo 4.mesto.

# MNENJE

## Odprto pismo Republiško orientacijsko tekmovanje ROT 2002 - PREKMURJE

Pred sabo imam razpis letošnjega državnega tekmovanja ROT 2002, ki je potekalo v kraju Mačkovci v Prekmurju. Naš rod Jezerski zmaj iz Velenja šteje približno 650 aktivnih članov. Razumljivo je, da so v tem številu zajeti tudi naši člani, ki so dobro podkovani z znanjem o taborniških pano-gah, ki se izvajajo na ROT-u. Celo leto se pripravljajo, tako teoretično kot tudi kondicijsko, da bi na državnem tekmova-nju bili kar najboljši.

Razpis sem dobil po ROT-u in kaj kmalu sem zasledil višino cene štartni-ne 20.000,00 SIT. Bil sem kar malo pre-senečen, negativno seveda. Pa dobro, sem si mislil, to je državno tekmovanje in zagotovo se bo letos ZTS izkazala in popravila svoj lanski vtis z boljšimi na-gradami in pokali.

V rodu smo se razveselili informa-cije, da so se naše ekipe odlično odreza-le. Kaj kmalu, ko smo jim pripravili simboličen sprejem, pa sem spoznal in že od daleč slišal nezadovoljstvo nad tekmovanjem.

Glede na to, da je bila štartnina 20.000,00 SIT na ekipo in je na ROT-u po mojih podatkih sodelovalo 29 ekip iz vse Slovenije, to v grobem znese 580.000,00 SIT. Zato me zanimajo na-tančni stroški, ki jih je imel organizator z državnim tekmovanjem. Glede na ceno štartnine lahko vsak laik izraču-na, da za ta denar nismo dobili **NIČESAR**.

Poraja se mi vprašanje, kam vse to vodi našo predrago ZTS, v katero sem imel še pred kratkim globoko zaupanje.

Očitno je, da je vse, kar je v interesu ZTS, da že na samem začetku, ko sploh pridobimo kakšnega novega člana, ki ima željo, da se opremi s celotno pred-pisano "uniformo" – krojem –, od nje-ga izlušči vse, kar se izluščiti da. Potem pride na vrsto plačilo članarine. Vsi prav dobro vemo, kako jo večina rodov odva-ja na ZTS. Odvedejo minimalno število članarin, potrebnih za registracijo rodu. Da imajo po svoje prav, smo opa-zili tudi v RJZ-ju. Nekdo bi lahko celo rekel, da smo prav neumni, ker plaču-jemo realno število članarin. Kaj sploh še ostane rodu za osnovno delovanje? Kje mislite, da lahko dobi rod finančna sredstva za npr. plačilo inštruktorskih tečajev, ki ste jih spet predpisali in si jih zamislili prav v ZTS, koliko sploh še os-tane denarja, da bi poslali koga na spe-cialistični tečaj? NIČ. Res, cena ponosa, da smo najštevilnejši rod v Sloveniji, je pa malo prevelika. In potem pridejo ak-cije, takšne kot sta državni mnogoboj in ROT, na katerih se želi vsak tabornik preizkusiti. Vsakemu rodu bi bilo zelo lepo hitro odvesti članarino brez teht-



nega premisleka, če bi tudi ZTS kdaj dala kakšno finančno pomoč nazaj! Očitno je, da nekateri še vedno živijo v preživetem sistemu, v katerem so vsi vlagali samo v enega, vendar jim je ta včasih kaj nudil tudi brezplačno. Danes pa očitno nekateri potrebujejo veliko denarja, drugi pa delo opravljamo brezplačno in prostovoljno. Če me spo-min še ne zapušča: kaj ni v statutu ZTS izmed vseh ostalih členov zapisano tudi, da smo **neprofitna in prostovolj-na** organizacija? Potemtakem zagoto-vo ni tako. Največ kar lahko kateri koli rod doseže je, da enostavno ne odvede dejanskega števila članarin. To je edina stvar, s katero se pri ZTS da kaj doseči.

No, pa se ponovno vrnimo k letoš-njemu ROT-u. Tako jaz kot tudi vsi na-ši člani imamo visoko motivacijo za dr-žavno tekmovanje. Mislim, da ne samo v rodu Jezerski zmaj, ampak tudi še v kateremkoli drugem rodu v Sloveniji. To tekmovanje bi moralo biti vrhunec taborniškega znanja in organizacije, kar ju zmoremo **vs**i člani ZTS. Od slabe hrane, do raznih zapletov na kontrol-



nih točkah, in navsezadnje, po naporni progi bi človek pričakoval vsaj lepe pokale in nagrade. Dobi pa kilogram kruha in liter mineralne vode, to je pa že 100 metrov pod ničlo. Ko pa slišiš, da so prejšnji večer nekateri spraševali po kruhu, da bi se najedli, a ga je zmanjkalo, naslednji dan ga pa dobiš za nagrado. Kaj je z vami, se vi šalite z nami ali s kruhom? Pa vendar, da ne bo pomote, mislim, da malokatera ekipa tekmuje samo zaradi nagrad. Vendar za takšno ceno štartnine bi morale biti tudi nagrade in pokali temu primerni! Celo vsaka akcija v našem rodu, pa tudi drugod po Sloveniji, se organizira na VIŠJI ravni, kakor ste ga letos pokazali na ROT-u – **DRŽAVNEM tekmovanju**. Ste se mogoče že kdajkoli udeležili kakršnegakoli državnega tekmovanja v Sloveniji, ki ga prirejajo druge krovne mladinske organizacije v naši deželici (gasilci ...)? Na koncu koncev bo biti tabornik kar prestiž, pa ne zaradi kakovosti dela krovne organizacije. Tabornik bo očitno lahko samo otrok premožnih staršev, ostali pa bomo to

neprofitno organizacijo lahko samo od daleč opazovali.

Kot načelnik rodu imam v prvi vrsti dolžnost in tudi pravico odpreti problematiko taborništva pri nas. Ni mi vseeno, kako kakovostno delujejo taborniki iz okolice Velenja, še manj pa mi ni vseeno, kaj dela krovna organizacija. Tabornik sem jaz, si ti, taborniki smo mi ... Dobro vemo, da obstajata v Sloveniji dve skavtski organizaciji, ki se v določenih stvareh zelo razlikujeta. Mislim da nisem edini, ki se sprašujem, kam vse to pelje. Katoliški skavti se zelo trudijo in nas mogoče tudi v določenih stvareh dodobra prekašajo. Vsi skupaj se lahko vprašamo, kje nas je 10.000 tabornikov v Sloveniji? Poglejmo resnici v oči! In na ključnih točkah in v trenutkih, v katerih bi morali stopiti skupaj, mi, še preden kar koli poskusimo, rečemo: "NE, ne da se sodelovati ..."

Upam, da mi boste na nekatera vprašanja zagotovo znali takoj odgovoriti, za druga pa boste morda morali še sami sebe kaj vprašati.

Kot načelnik enega najštevilčnejših

rodov v Sloveniji od vas pričakujem **konkretne odgovore** in mnjenja, za katera pa upam, da ne bodo ostala samo napisana ali izgovorjena.

Kar pa je bistveno, v imenu rodove uprave Jezerski zmaj in tudi v svojem imenu od pristojnih **zahtevam natančno finančno poročilo državnega tekmovanja ROT 2002, ki mora imeti vse priložene fotokopije računov – faktur**.

Da ne bo pomote, to pismo je glede na vse okoliščine namenjeno organizatorju ROT-a, ki je dal samo piko na i, in ne toliko gostitelju, ki je bil res gostitelj v pravem pomenu besede.

Upam, da se bo slovenskemu taborništvu obrnilo na bolje! Vedno pomislil na znani rek "v slogi je moč", a če ni sloge, tudi moči ne more biti.

Velenje, 6. oktobra 2002

**Sandi Glinšek**  
načelnik rodu Jezerski zmaj  
Velenje  
inš.1 stopnje

## RAZPIS ZA ZBIranJE POBUd IN PREDLOGOV ZA SPREMEMBE STATUTA ZTS

Komisija za spremembe statuta ZTS (nadalje KSS), ki sta jo imenovala Starešinstvo ZTS na 6. seji dne 16. 6. 2002 in IO ZTS na 29. seji dne 30. 9. 2002 objavlja razpis za zbiranje predlogov za spremembe Statuta ZTS.

1. Pobude in predloge lahko posredujejo rodove uprave, vodstva OO ZTS, starešina ZTS in organi ZTS iz 24. člena Statuta ZTS (Izvršni odbor, Nadzorni odbor, Častno razsodišče) in posamezniki, če so v času dajanja pobude člani registriranega rodu.

2. Pobude in predlogi morajo biti v pisni obliki in morajo vsebovati:

- navedbo, kdo je predlagatelj,
- navedbo poglavja in člena, ki se spreminja, oziroma navedbo, da gre za novo določilo,
- besedilo novega določila statuta,
- obrazložitev, ki naj vsebuje:
  - razlog za spremembo oziroma uvedbo novega določila,
  - dejanski(e) primer(e), v katerem(ih) dosedanja določila niso (dobro) delovala,
  - predvidene boljše posledice novega določila,

e) datum in podpis predlagatelja.

3. Pobude in predlogi morajo biti posredovani do 31. 1. 2003 na sedež ZTS, Parmova 33, 1000 Ljubljana, oziroma po elektronski pošti na naslov [zts@rutka.net](mailto:zts@rutka.net) ali [zts@guest.arnes.si](mailto:zts@guest.arnes.si).

4. KSS bo zbrane pobude in predloge s stališča stroke – pravne in taborniške proučila, jih nato na podlagi svoje presoje upoštevala v celoti ali deloma ali pa zavrnila ter pripravila gradivo za predhodno javno obravnavo.

5. O zavrnjenih pobudah in predlogih bo KSS obvestila predlagatelja, ki lahko predlog, ki je bil zavrnjen v času predhodne obravnave, v obliki amandmaja predlaga skupščini ZTS in to na način in v rokih, ki bodo navedeni v objavi za javno razpravo, ki jo razpiše IO ZTS (55. člen Statuta ZTS).

6. Predhodna javna obravnava in javna razprava o predlogih za spremembe statuta bosta potekali:

- Do 28. 2. 2003 pripravi KSS osnutek predlogov za spremembe statuta in jih posreduje v predhodno obravnavo, ki se zaključi 31. 3. 2003. V predhodni obravnavi glede sodelovanja ni omejitev. Predhodna obravnava bo formalno zaključena na način, ki ga bo izbrala KSS (npr. okrogla miza, skupna seja območnih vodstev ipd.).
- Do 22. 4. 2003 posreduje Izvršnemu odboru besedila osnutkov predlogov za spremembe statuta.
- Do 8. 5. 2003 Izvršni odbor objavi javno obravnavo o

predlogih za spremembe statuta (55. člen Statuta ZTS).

- Dne 8. 6. 2003 obravnava predlogov za spremembe statuta na skupščini ZTS.

Komisija za spremembe Statuta ZTS

## GLAS JELOVICE 2003

### PRVE INFORMACIJE

Tako kot vsako leto, vam bomo tudi letos člani Rodu svobodnega Kamnitnika pripravili prvo taborniško tekmovanje v novem koledarskem letu. Organizatorji že temeljito delamo na tem projektu, saj bi vam radi podarili najlepše novoletno darilo, ki ga boste pomnili do konca življenja. Prišlo bo do nekaj revolucionarnih sprememb v samem tekmovanju, predvsem pa na področju Kul ekipe, seveda bo zagotovo zmagala najboljša. Naj vam zaenkrat povem samo to, da bo v okolici Škofje Loke, da bo štartnina malih 7000 sit, golaž dober, našitki umetelni, ter da pričakujemo množico tekmovalcev. In seveda, da Vam tako kot se za tabornike spodobi nikoli ne bo dolgčas. Potekal bo namreč zelo pester spremljevalni program. Tekmovanje je odprto za taborniške in ne-taborniške ekipe v šestih kategorijah – GG, PP in Grče. Pomembna novost letošnjega leta je popust za ekipe Grč, saj štartnina znaša borih 5000 sit.

Ustanovljena pa je bila tudi uradna stran tekmovanja: [http://glas\\_jelovice.rutka.net](http://glas_jelovice.rutka.net).

Prijavite se lahko že sedaj na naslov: Tjaša Drabik, Frankovo naselje 68, 4221 Škofja Loka. Telefon : 041 316 607, e-mail: [tjasa.drabik@cmok.si](mailto:tjasa.drabik@cmok.si). Za dodatne informacije pa vam je na voljo Andrej na tel: 040 / 70-25-27 ([aprimozic@yahoo.com](mailto:aprimozic@yahoo.com)) ali Klemen: [rastastfk@yahoo.com](mailto:rastastfk@yahoo.com).

Za nadaljnje informacije berite TABOR in POROD, ter prisrčajte na rutko in domačo stran tekmovanja.

## ZNOT 2002 BO!

Zima nezadržno prihaja v podalpsko deželico in preden se pripravite na zimsko spanje, preverite še vaše orientacijsko znanje. Le kje bi to lahko najbolj elegantno naredili kot na Zimskem nočnem orientacijskem tekmovanju, ki ga organizira Rod skalnih taborov iz Domžal.

Na kontrolnih točkah orientacijskega pohoda se boste lahko spopadali z IQ testi, ciljanjem, spretnostnim tekmovanjem, iskanjem in oskrbo ranjenca, KT presenečenja in še čem. Pred odhodom na orientacijsko progo pa bodo ekipe reševale še TOPO test.

Letošnje tekmovanje se bo odvijalo v noči s **7. 12. – 8. 12. 2002** pred osnovno šolo Preserje pri Radomljah v kraju Preserje. **Zbor ekip bo ob 16.30 uri pred osnovno šolo.** Za vse tekmovalce, ki niso iz rodu Skalnih taborov, je možna prenočitev v šoli.





Ekipe so petčlanske in tekmujejo v treh kategorijah: **GG, PP in GRČE**. Vsako deklo v ekipi prinese nekaj bonus točk. Novost letošnjega ZNOT-a je, da se bodo v orientaciji pomerile ekipe grč. Rok prijav, ki veljajo s plačilom štartnine, je **30. 11. 2002**. Prijave ekip zbiramo pisno na naslovu: Sašo Jenko, Študljanska cesta 33/a, 1230 Domžale ali na e-pošti [saso.jenko@siol.net](mailto:saso.jenko@siol.net) oziroma [erika.zalokar@siol.net](mailto:erika.zalokar@siol.net). Ob prijavi ekipe **navedite** starostno kategorijo, ime in priimek, naslov in e-naslov ter telefonsko številko vodje ekipe. Štartnina znaša **4000 SIT** na ekipo in se porabi za organizacijske

stroške (nagrade, večerja, zajtrk, karte, prenočevanje, ...).

Poravnate jo lahko na transakcijski račun: 18300 – 0012196070 odprt pri Banki Domžale, namen nakazila: ZNOT, prejemnik: RST Domžale P.P. 49. Na dan tekmovanja znaša štartnina 5500 SIT. Več informacij o tekmovanju pa lahko dobite na domači strani RST ([rst.rutka.net](http://rst.rutka.net)) oziroma na telefonu 040/396-286 ali 01/7213-319 (Sašo) in na številki 041/332-297 ali 01/7211-202 (Erika).

**NE ZIMA NE MRAZ ME NE USTAVI, NA ZNOTU SEM VEDNO TA PRAVI!**

## Izboljšajmo svoje finančno stanje in hkrati pomagajmo Skavtski fundaciji do prvega tabornega prostora za slovenske tabornike

### PRODAJA NOVOLETNIH VOŠČILNIC ZALOŽBE SIDARTA

Tudi v letošnjem letu vabimo vse rodove in njihove člane, da se vključijo v prodajo novoletnih voščilnic založbe Sidarta. S to založbo sodeluje že vrsto let Skavtska fundacija v zbiranju sredstev za fundacijo, ki je namenjena območnim tabornim centrom. To in še marsikaj počenjajo člani skavtskega gibanja v različnih deželah, da si v tem obdobju leta izboljšajo svoj materialni položaj. In zato je prav, da se sleherni rod odloči sodelovati v tej akciji.

#### PONUDBA JE NASLEDNJA!

Založba Sidarta je pripravila komplet božično novoletnih voščilnic z oznako K 49, ki je opremljen z napisom Skavtska fundacija-ustanova Zveze tabornikov Slovenije. V kompletu je deset voščilnic in deset kuvert z že vpisanimi teksti ali brez. Tekste je moč dobiti tudi na posebnem listu.

Ponujamo tudi vse ostale voščilnice iz priloženega kataloga. Res pa je, da jih založba zagotavlja le do razprodaje naklade. V tem primeru gre del izkupička tudi Centru slepih in slabovidnih.

#### Maloprodajne cene z vključenim DDV so:

voščilnice-podolgovate za v amerikanko - komplet	1.490,00 sit
voščilnice Đ ostale vel. B6-komplet	1.190,00 sit

#### In še Vaš zaslužek:

za vsak prodan komplet voščilnic	250,00 sit
----------------------------------	------------

#### Prilagamo katalog božično-novoletnih voščilnic!

Čimprej pošljite svoje naročilo na naslov Zveza tabornikov Slovenije, Parmova 33, 1000 Ljubljana. Lahko tudi po faxu na 01 436 14 77 ali na el.naslov: [frane.merela@guest.arnes.si](mailto:frane.merela@guest.arnes.si).

# TABOROVA POMOČ

Črtomir



## Kako ustanovimo svoj taborniški rod

**Opozorilo: pričujoči članek relativno poljudno opisuje postopek ustanovitve društva in včlanitve v Zvezo tabornikov Slovenije, s čimer šele taborniško društvo dejansko postane polnopravni taborniški rod. Za podrobnejše informacije, bolj pravno pravilni jezik in druge stranske učinke si preberite Zakon o društvih in druge ustrezne pravne predpise ali pa se posvetujte s pisarno ZTS, pristojno upravni enoti, notarjem, ali Agencijo za javnopravne evidence in storitve.**

Društvo lahko ustanovijo najmanj tri polnoletne osebe, ki se zberejo ob istem času na istem kraju, kjer izvedejo **ustanovitveno skupščino**, na kateri sprejmejo **sklep o ustanovitvi, statut** društva (t.j. temeljni akt) in imenujejo **zastopnika** društva (predsednika oz. starešino) ter skladno s statutom tudi druge organe društva (kot so člane predsedstva oz. uprave, nadzornega sveta, častnega razsodišča oz. disciplinske komisije, blagajnika, načelnika in podobno).

**Statut** društva mora določati ime, sedež, namen in naloge društva, način včlanjevanja in prenehanje članstva, način upravljanja društva (t.j. organe kot si starešina, načelnik in uprava) pravice in dolžnosti članov, zastopanje društva (t.j. organ, kot je strešina), financiranje in opravljanje nadzora na tekočimi sredstvi, prenehanje, zagotavljanje javnosti delovanja in postopek spreminjanja statuta. V statutu je tudi smiselno predvideti, kateri organi morajo in kateri so lahko izvoljeni – tako ni razumno pričakovati, da bo imelo društvo tričlansko častno razsodišče,

petčlanski nadzorni svet, tajnika, blagajnika, načelnika in predsednika, če je vanj včlanjenih samo sedem članov. Čeprav je statut navidezno težko sestaviti, se to lahko v praksi to zelo enostavno izvede - samo pisarno ZTS morate prositi za vzorčni statut rodov, ki ga nato ustrezno dopolnite in preuredite (vstavite pravilno ime in sedež društva in podobno).

Potek ustanovitvene skupščine se mora zabeležiti v **zapisniku**, ki ga podpišeta predsedujoči skupščini in zapisnikar, priloži pa se mu tudi sprejeti statut. Zapisnik vsebuje dnevni red, kjer so najpomembnejše točke sklep o ustanovitvi društva, imenovanje zastopnika in sprejetje statuta, vsebuje pa naj tudi seznam ustanovitvenih članov ter kraj in datum skupščine.

Društvo je sicer ustanovljeno na ustanovitveni skupščini, toda pravna oseba postane šele z **registracijo**. Registrirati ga je treba pri upravni enoti, na katere območju se nahaja sedež društva. Vlogi za registracijo, katere vzorec pridobite na upravni enoti, je treba priložiti še zapisnik ustanovitvene skupšči-

ne, dva izvoda statuta, seznam z osebni podatki ustanovnih članov (ime, datum rojstva, državljanstvo, stalno prebivališče) z njihovimi notarsko overjenimi podpisi in ime zastopnika društva. Vlogo mora izpolniti zastopnik društva (običajno starešina), ki jo bo tudi žigosal. Vlogi je treba dodati tudi v obliki upravnih kolekov plačano upravno takso v vrednosti 5.950 SIT.

Še pred registracijo pa morajo ustanovni člani pri **notarju** overiti svoje podpise (prvi podpis stane 1.800 SIT, vsak nadaljnji, ki se overovi istočasno s prvim, pa 900 SIT, kar torej skupaj znaša najmanj 3.600 SIT). Hkrati morate že pred registracijo izdelati tudi žig društva (strošek 3.000 – 5.000 SIT).

Če ste vložili popolno dokumentacijo, bo upravna enota izdala odločbo in potrdilo o registraciji društva (najverjetneje ga bo poslala na sedež ali pa zastopniku društva). Potrdilo pošljite na ali z njim obiščete pristojni urad **AJPES** (sedaj pristojna za nekatere naloge, ki je včasih opravljal Statistični urad), ki bo izdala obvestilo o identifikaciji in razvrstitvi. S potrdilom o registraciji in obvestilom o identifikaciji ter izpolnjenimi obrazci, ki jih dobite pri pristojnem uradu **Davčne uprave RS**, lahko sedaj pridobite davčno številko. Z vsemi že naštetimi dokumenti, statutom ter izpolnjenimi obrazci, ki vam jih priskrbi vaša **banka**, morate samo še odpreti transakcijski račun (trenutno je Hypo Bank Alpe Adria d.d. edina avtorju znana banka, ki ne zaračunava stroškov vodenja računa, pri drugih bankah pa ti stroški znašajo 1.500 – 2.000 SIT mesečno) in društvo je sklad-

no z veljavno zakonodajo ustanovljeno, registrirano in pripravljeno na normalno delovanje.

Če pa želite ustanoviti pravi taborniški rod, ga morate še **včlaniti v Zvezo tabornikov Slovenije**. Za to mora vaše društvo izpolnjevati naslednje minimalne pogoje:

- registrirano mora biti skladno z določbami Zakona o društvih (urejeno),
- pravila in organiziranost društva morajo biti skladna z Enotnimi načeli organiziranosti taborniških rodov (tako ali tako ste prepisali vzorčni statut, ki vam ga so odstopili v pisarni ZTS, torej: urejeno),
- v društvo mora biti včlanjenih vsaj 30 tabornikov,
- člani društva morajo delovati po programu, skladnem z namenom, načeli in metodo ZTS,
- vzpostavljen mora biti vodov sistem,
- vodniki in vodstvo morajo biti usposobljeni za normalno delovanje,
- načelnik mora biti vsaj v procesu izobraževanja za inštruktorja 1. stopnje,
- skupščina društva mora sprejeti sklep o včlanitvi v ZTS (tovrstni sklep lahko sprejme tudi ustanovitelna skupščina).

Ko članstvo vašega društva torej potrdi tudi starešinstvo oz. skupščina ZTS, je resnično nastopil trenutek, si lahko čestitate k ustanovitvi novega taborniškega rodu.

## Kako pa praktično poteka vključitev novega rodu v ZTS, je podrobneje opisal Ivo Štajdohar, tajnik ZTS:

"Skupina, ki se želi včlaniti, najprej vzpostavi kontakt s sedežem ZTS. Pošljemo ali damo jim osnovne materiale (statut in enotna načela, nekaj priročnikov, nekaj izvodov revije Tabor,...). Dogovorimo se za kratek seminar o taborništvu (za štiri do pet odraslih udeležencev) v kraju, kjer naj bi nova enota delovala, seminar izvedemo in se dogovorimo za nadaljnje korake.

Sledi organiziranje skupine po enotnih načelih in usposabljanje vodstva (vodniški tečajji, inštruktorski tečajji), hkrati pa se vzpostavljajo tudi stiki in relacije do drugih subjektov v okolju (lokalna skupnost, občina, župan, druga društva, mladinski klubi,...) in navežejo kontakti s sosednjimi rodovi in območno organizacijo ZTS. Če so razmere zrele (društvo deluje v sistemu vodov, vodstvo je usposobljeno...) se na naslednjem sestanku dogovorimo o možnem datumu občnega zбора.

Na osnovi vzorca pravil rodov (t.j. vzorčni statut, op.a.), rod pripravi osnutek pravil in ga posreduje ZTS za morebitne pripombe. Pravila sprejmejo na občnem zboru, ki je lahko ustanovni, če gre za novo skupino, lahko pa je društvo že ustanovljeno in je potrebno spremeniti pravila; v obeh primerih se morajo na občnem zboru odločiti za članstvo v ZTS.

Rod posreduje sprejeta pravila v potrditev Izvršnemu odboru ZTS, prijavi nove člane in odvede predpisan del članarine. Izvršni odbor ZTS potrdi pravila in o tem obvesti rod, skupščina ali starešinstvo pa sprejme sklep o članstvu rodu v ZTS, ki se objavi v Taborniškem vestniku."

# LUKSEMBURŽANI

Pugy

## poleti v Sloveniji Mi pa jeseni v Luksemburgu

Že veste, da bo poleti naslednje leto več kot 300 luksemburških skavtov starih od 14 do 17 let taborilo pri nas? Ja, pravcati mini jamboree bo potekal od 16. do 28. julija 2003 v Ribčevem Lazu. Vabilo velja tudi tebi oz. tvojemu vodu, saj se jim bo pridružilo še kakšnih 50 slovenskih tabornic in tabornikov. Bi rad izvedel več? Pošlji mail na [jurij.tihelj@rutka.net](mailto:jurij.tihelj@rutka.net) in dobiš boš sveže informacije.



### Kako so se odločili ravno za Slovenijo?

Najprej so izbrali Estonijo, pa so se načrti izjalovili. Potem je v luči spoznavanja in poglobljenega sodelovanja zasedla nova zvezda - Slovenija. In tako so prišli na naš zlet, si ogledali Slovenijo in nas povabili na dogovore v Luksemburg. Obisk, ki smo se ga udeležili Blondi, Zala, Jure in Pugy, je bil namenjen predstavitvi obeh organizacij in razvijanju možnosti za nadaljnje sodelovanje. Poleg izmenjave informacij o možnostih programskih aktivnosti na njihovem taboru v Sloveniji smo se pogovarjali tudi o drugih področjih sodelovanja, o sodelovanju z državami tretjega sveta, o vzgoji in izobraževanju kadrov ter o trendih članstva.

V času obiska smo prisostvovali konferenci LGS-a (primerjalno naša skupščina), na kateri imajo možnost sodelovanja vsi voditelji v organizaciji (tisti, ki so na funkciji in tisti, ki so brez in so opravili tečaj za vodje). Na konferenci so sodelovali tudi eminentni gostje: minister za pravosodje in finance, direktor urada za mladino in luksemburški nadškof, sodelovali pa so tudi predstavniki nemških skavtov, FNEL –

organizacija laičnih skavtov in predstavnice WAGGGS iz Luksemburga. Udeležili smo se tudi srečanja vodnikov iz celotne države (približno 500 vodnikov). Plenarni del je bil namenjen pregledu dejavnosti v LGS-u na vseh področjih v preteklem letu, ki je potekal v obliki TV showa, najboljšim aktivnostim pa so podelili celo oskarje.

### Načrti za prihodnost?

Poleg že omenjenega tabora v naslednjem letu smo se dogovorili še za nekatere oblike sodelovanja na področju mladinske politike, izobraževanja (predvsem za trenerje), udeležbe na mednarodnem taboru B4U, ki bo leta 2004 v Luksemburgu, sodelovanja pri projektih v državah tretjega sveta (iniciativa Sever - jug) ter vzpodbujanja partnerstva z vladnimi organi. Velikopotezni načrti? Kje pa, saj bomo cilje lažje realizirali tudi s pomočjo Andreja Lozarja, ki bo od februarja do oktobra 2003 na sedežu Luksemburške skavtske organizacije v okviru Evropske prostovoljne službe deloval kot prostovoljec.





## Samo Vodopivec, Nacionalni JOTI koordinator



**Bolečine v prstih, trd vrat ter megla pred očmi – vse to so znaki prekomerne uporabe računalnika. Če pa jim dodamo še šumenje in piskanje v ušesih, ki prihaja od poslušanja radia slabe kvalitete (toda vsebinsko zelo dobrega), pa to postanejo simptomi udeležencev letošnjega JOTI-ja.**

Kot še vsako leto doslej je tudi letos JOTI potekal tretji vikend v oktobru, udeležba pa ni bila nič slabša kot prejšnja leta. Udeležile so se ga kar štiri večje organizirane taborniške skupine in sicer iz Cerknega, Škofje Loke, Ilirske Bistrice ter Maribora, od katerih je vsaka štela približno 15 članov, prav tako pa ni manjkalo posameznikov, ki se zaradi različnih razlogov niso mogli udeležiti skupinskega »ircanja« oziroma so se nam ponovno pridružili potem, ko je njihova skupina že zaključila s programom. Našteli smo približno 100 udeležencev iz Slovenije (ZTS in ZSKSS skupaj), največje število istočasno priklopljenih uporabnikov pa je bilo malenkost čez 3800. Ocenjuje se, da je na JOTI-ju letos sodelovalo približno 6000 različnih osebkov iz celega sveta, večinoma prihajajočih iz vrst WOSM-a ter WAGGS-a.

Posebnost tokratnega JOTI-ja je bil radio, katerega program so izmenično oblikovale skupine oziroma posamezniki in je večino poslušalcev zelo spominjal na legendarni radio Cenžfuga z zleta v Tolminu. Radio bo zagotovo ponovno obratoval na JOTI-ju 2003, če pa bo mogoče pa tudi že kdaj prej, saj je med poslušalci zaradi izpolnjevanja glasbenih želja postal zelo priljubljen.



Za primer hujših tehničnih težav je bilo zelo dobro poskrbljeno, saj bi uporabniki v tem primeru za lažje čakanje imeli na voljo Tetrinet strežnik, ki omogoča igranje legendarne igrice Tetris med večimi uporabniki hkrati, toda na srečo tehničnih težav nismo imeli in je zadeva bolj kot ne samevala.

JOTI sicer poteka samo en vikend na leto, toda najboljši vztrajni se srečujemo vsak večer na kanalu #zts v omrežju IrcNET (strežnik irc.arnes.si), zato vabimo vse, da nas pride-te kdaj obiskat. Tu je tudi možno dobiti odgovore na različna vprašanja v zvezi z delovanjem spletnega servisa RutkaNET, najbolj sveže informacije o pripravah na JOTI, o poteku drugih akcij ZTS, itd.

Prihodnje leto načrtujemo izdelavo našitka, ki ga bodo prejeli vsi udeleženci JOTI-ja in za katerega upamo, da bo privabil k sodelovanju še koga. Prav tako nameravamo s pomočjo vseh naših udeležencev izdelati zemljevid sveta z označenimi državami, s katerimi nam je uspelo vzpostaviti stik, saj je pogled na vse označene eksotične kraje več kot veličasten. Meni je letos med drugim uspelo vzpostaviti stik z Arubo ter Mauritiusom, pa vam?



# TABOROVA POTUHA

**Tokrat se bomo posvetili veščinam, ki otroku pomagajo pri osebnotnem razvoju. Medtem ko lahko na cilji formalnega izobraževanja otroka gledamo kot na os razvoja otrokove osebnosti, so spretnosti, ki jih otrok razvije, kot obroči okrog te osi. Veščine moramo torej razumeti kot nekaj, kar oplemeniti izobraževalni proces.**

## Kaj so veščine

Veščin (ne samo tistih, ki jih uporabljamo in osvajamo taborniki) je ogromno in mnoge so takšne, da niso osredotočene le na eno področje osebnostnega razvoja. Na primer veščina vodovega kronista spodbuja poleg sposobnosti zapisovanja dogodkov tudi vestnost in odgovornost. Če želi vodnik tabornikom v vodu pomagati in jih pravilno usmeriti, katerih veščin naj se naučijo, mora dodobra poznati njihovo zanimanje za določene dejavnosti in njihove zmožnosti, za kar mora s taborniki komunicirati in odkriti njihove želje in potrebe.

## Skupine veščin

Veščine lahko razdelimo na različna področja, glede na področje, s katerim se ukvarjajo. Naziva veščina ne smemo zamenjevati z našim terminom veščine, ki pomeni priznanje za osvojevano znanje. Veščine so tukaj predstavljene kot neka specifična znanja oziroma spretnosti. Predstavljamo vam nekaj osnovnih področij z nekaj primeri veščin:



### Znanost in tehnologija

#### Obdelava lesa

Taborniki se naučijo obdelave lesa, lahko popravijo manjše lesene izdelke (na primer igrače), spoznajo lastnosti lesa in znajo ceniti naravne materiale.

#### Fotografija

Taborniki se naučijo opazovati, znajo uporabljati fotografski aparat in pozneje tudi razvijati fotografije.

#### Računalništvo

Sodobnega življenja si ne moremo več predstavljati brez računalnika, zato je ta veščina morda ena izmed najbolj samoumevnih, pa vendar se je lahko loti tudi bolj poglobljeno.



### Umetnost in kultura

#### Folklor

Poznavanje ljudskih običajev področja, kjer živimo, je pomembna za poznavanje zgodovine, kot tudi za razgledanost. Sem sodi izdelava tradicionalnega glasbila, učenje tradicionalnih plesov, tudi peka tipične jedi.

#### Slikanje in risanje

Najboljši način za stimulacijo kreativnosti, saj omogoča, da se taborniki izražajo na svoj način.



## Šport

Športne aktivnosti krepijo telo, hkrati pa navajajo mlade na disciplino in predanost. Poleg fizične razvitosti sta pozitivni posledici tudi povečana samozavest in samostojnost.



## Pomoč drugim

### Prva pomoč

Nauči skrbeti za poškodovane in kako si pomagati sam. Za tabornike je zelo koristna, saj lahko ob poškodbah med aktivnostmi v naravi sami poskrbijo za manjše poškodbe.

### Varnost

Zmožnost predvidevanja morebitnih nesreč močno zmanjša možnost,

da bi se te zgodile. Pri tej večini gre tudi za pomoč v izrednih razmerah in sposobnost pravnega in pretehtanega reagiranja.

### Pomoč starejšim

Razvija čut za soljudi in odgovornost do drugih v družbi. Moto večšine bi lahko bil, da lahko že z majhnim dejanjem komu polepšamo dan in premagamo marsikatero oviro, ki je sam ne bi mogel.



## Življenje v naravi

### Vrtnarstvo

Naučiti se skrbeti za vrt pomeni razumeti procese v naravi, znati gospodariti z zemljo in tudi ekološko ravnati z biološkimi odpadki.

### Skrb za živali

Prostovoljna pomoč v živalskem vrtu ali azilu, ali pa zgolj nastavljanje hrane pticam v zimskih mesecih je mnogo več kot le skrb za živali, saj na nek način gradi otrokovo osebnost v duhu solidarnosti in prostovoljnega dela.

Povzeto po knjigi Handbook for Cub Scout Leaders / Interamerican Scout Office, Santiago, Chile

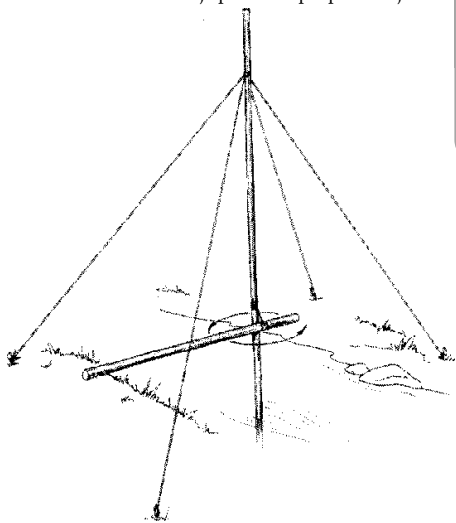
# PIONIRSTVO

## Preprosti mostovi

Spoznali bomo tri preproste mostove za prečenje manjših potokov. Prednosti takšnih mostov so enostavnost gradnje in majhna poraba materiala.

### Enostavni vrteči most

Eden od najpreprostejših mostov, sestavljen iz le dveh sušic, vendar zahteva kar nekaj spretnosti pri prečkanju.



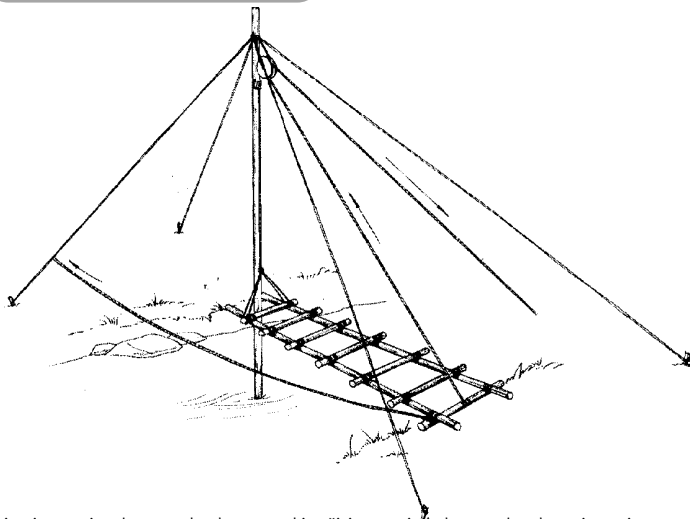
Če hočete postaviti ta most, mora nekdo od tabornikov v potok. Primeren je le za potoke z blatnim in ne kamnitim oz. trdim dnom. Najprej pritrđite vse štiri 10-metrške vrvi na pokončno 5-metrško palico, tik pod njimi pa pritrđite še 5-metrško vrv. Sušico nato postavite v potok in jo dvignite v pokončno lego. Vrvi, pritrđene na vrh pokončne sušice razporedite po dve na vsako stran, v zemljo zabijte klini in pritrđite vrvi nanje. Sedaj mora eden od tabornikov v vodo, da na pokončno sušico z drugo 5-metrško vrvo pritrđi krajšo. Vrv, ki smo jo zavezali na vrh daljše sušice, privežemo na tisti konec vodoravne sušice, ki je na bregu. Most uporabimo tako, da se sprehodimo do pokončne sušice, se je oprimemo in z nogami premaknemo vodoravno sušico na drugo stran, da se usede na breg. Nato po sušici prečkamo potok.

### Material

- 1 x 5 m sušica
- 1 x 3 m sušica
- 4 x 10 m vrvi (f 10 mm)
- 2 x 5 m vrvi
- 4 veliki klini

### Vrteči dvigni most

Ta most je po konstrukciji enak enostavnemu vrtečemu mostu, le da namesto vodoravne sušice uporabimo lestev. Namesto škriпча lahko uporabimo tudi leseno vejo (oblike V), le da bo v tem primeru dviganje mostu težje.

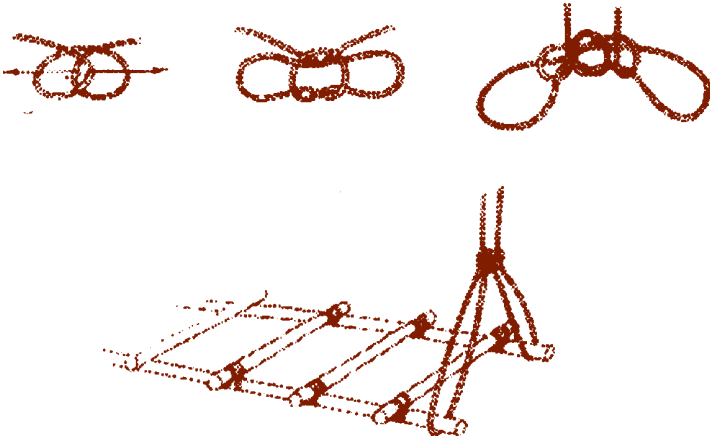


Najprej sestavimo lestev, tako da 3-metrški sušici postavimo drugo poleg druge in nanjo pritrđimo prečke, na obeh koncih naj bodo daljše (1 m), vmes pa krajše (0.6 m). Pokončno sušico postavimo tako kot pri preprostem mostu, le da poleg 5-metrške vrvi pod vrh sušice pritrđimo še škripeč, skozenj povlečemo 10-metrško (f 15 mm) vrv in na obeh straneh napravimo voz, da se vrv med dvigovanjem ne bi izmaknila. Lestev postavite z enim koncem na breg, drugega z dvema zankama pritrđite z vrvo, ki je pritrđena na vrh pokončne sušice (glej sliko).

Na tisti konec lestve, ki leži na bregu, privežemo 10-metrško vrv (f 10 mm), drugi konec vrvemo taborniku, ki stoji na drugem bregu. Vrv, ki smo jo potegnili skozi škripeč, pritrđimo na lestvino najbolj oddaljeno prečko od pokončne sušice, drugi konec drži tabornik na bregu, na katerem je lestev (na nasprotnem bregu, kjer tabornik drži vrvi).

Most uporabljamo tako, da gre tabornik, ki prečka potok, do pokončne sušice in se je oprime. Tabornik z vrvo, povlečeno skozi škripeč, dvigne most, tabornik na drugem bregu pa potegne most k sebi. Ko je most nad bregom, ga prvi tabornik s škripcem spusti, tako da lahko tabornik prečka še drugo polovico potoka.

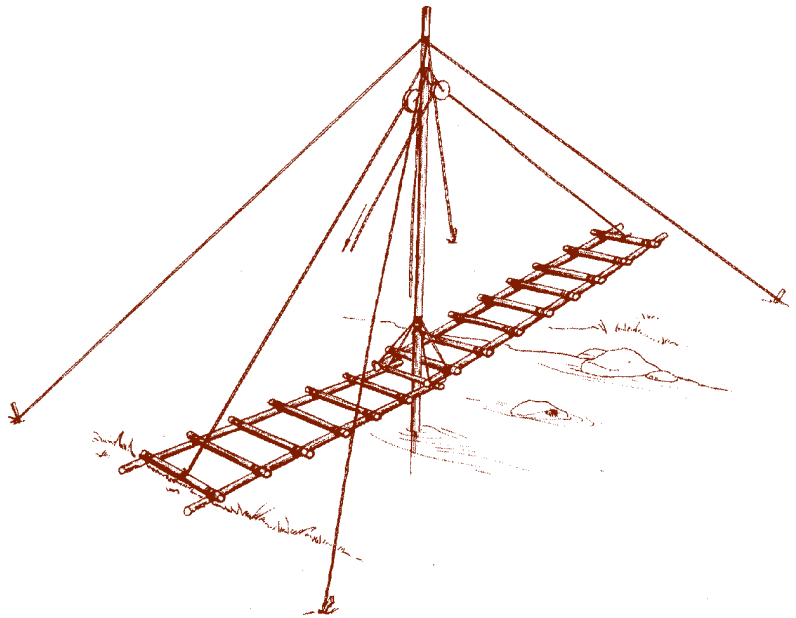




Pritrditev lestve z vrvjo na pokončni sušici

## Material

1 x 5 m sušica  
 2 x 3 m sušici  
 2 x 1 m sušici  
 8 x 0,6 m sušic  
 1 x 10 m vrvi (f 15 mm)  
 1 x 5 m vrvi (f 15 mm)  
 5 x 10 m vrvi (f 10 mm)  
 5 x 5 m vrvi za vezanje  
 1 x 7 m vrvi (f 20 mm)  
 20 krajših vrvi za vezanje  
 prečk  
 1 enojni škripec  
 4 veliki klini



## Dvojni dvižni most

Nadgradnja vrtečega dvižnega mosta je dvojni dvižni most, pri katerem se tisti, ki prečka potok, ne rabi oprijeti pokončne sušice, ker pa sta obe polovici mosta dvižni, lahko preprečimo dostop nepovabljenim osebam.

Sestavimo ga kot vrteči dvižni most, pazimo le, da na pokončno sušico pritrdimo dva škripca in dve prosti vrvi. Lestvi sestavimo vsako na svojem bregu,

tabornik, ki se bo žrtvoval za suh prehod drugih, na sredi potoka pritrdi oba konca lestev z vrvema na pokončno sušico. Ko mostu ne uporabljamo, lahko obe vrvi za dvig pritrdimo na eni strani, pazimo moramo le, da sta škripca pritrjena tako, da ju lahko uporabljamo z obeh strani.

## Material

kot pri vrtečem dvižnem mostu, le da so količine materialov za lestev dvojne

# ASTRONOMIJA

Primož

## Je Nemeza Črna luknja?

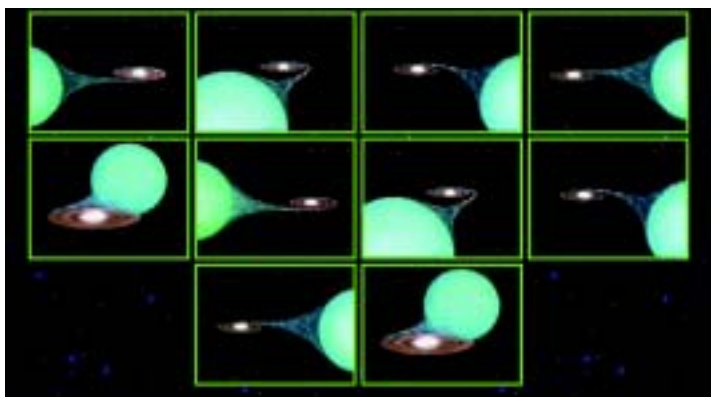
Že nekaj desetletij znanstveniki povezujejo izumrtje dinozavrov s padcem velikega meteorita ali komete na področje današnjega Mehiškega zaliva. Vendar so arheologi odkrili še več. V sedimentnih usedlinah so našli ostre meje med posameznimi obdobji zemljine zgodovine, ki dokazujejo, da je ciklično na vsakih 65 milijonov let prihajalo do množičnega izumrtja vrst. Razloge za ciklično ponavljanje kataklizem so seveda iskali tudi v astronomiji. Glavna značilnost gibanja teles v Vesolju je, da se po določenem času zaradi kroženja relativno spet znajdejo na istem mestu glede na druga telesa. Zato so sklepali, da mora Sonce na svoji poti po Vesolju ciklično srečati neko telo, ki ima dovolj veliko maso, da zmoti tirnice kometov in jih usmeri proti Soncu in seveda Zemlji v njegovi bližini. Glede na to, da je računsko dokazano, da vidna snov Vesolja (zvezde) predstavljajo le desetino celotne mase Vesolja, so sklepali, da gre verjetno za ugaslo zvezdo, ki ne sveti in jo poimenovali Nemeza.

Z druge strani je teorija Črnih lukenj prerasla v znanstveno dejstvo in z dneva v dan znanstveniki odkrivajo nove dokaze za obstoj teh skrivnostnih teles. Poleg tega, da nam Črne luknje ponujajo razlago, kje se skriva "manjkajoča masa" Vesolja, pa lahko razkrijejo tudi skrivnost Nemeze. Sonce z Zemljo in ostalimi planeti Osončja kroži okoli središča galaksije, ki ji pravimo Rimska cesta. Rimska cesta je podobno kot ostale galaksije Vesolja podobna velikanski plošči, ki jo sestavljajo zvezde. V premeru meri 250 milijonov svetlobnih let, debela pa je le 5 milijonov svetlobnih let. Sonce na svoji poti ne le da kroži okoli središča galaksije, temveč se tudi seli z ene strani "plošče" na drugo. Tako v določenem obdobju (65 milijonov let) prečka "ploščo", kjer je gostota zvezd večja, morda pa se približa celo kaki Črni luknji, ki lahko sproži "zmedo" v Osončju.

Črno luknjo je zares težko odkriti. Že po definiciji je nevidna. Črna luknja postane lahko vidna le posredno. Če se

ji kakšna zvezda preveč približa, začne požirati snov z "žrtve". Vroča snov z ujete zvezde se v vrtincu izgublja v nenasitno žrelo požrešneža in tako ustvari svetel disk okoli sicer nevidne Črne luknje. Tako je Črna luknja vidna le, ko se hrani. Večino časa pa se Črne luknje ne hranijo, saj le redko naletijo na "žrtev", ki pride dovolj blizu. To da slutiti, da je v naši galaksiji Črnih lukenj veliko, čeprav smo jih odkrili le nekaj v trenutku njihovega hranjenja.

Ena sama Črna luknja pa je bila odkrita tudi na drugačen način ... V prejšnji številki sem omenil, da lahko Črna luknja sproži efekt leče, ko pokrije kakšno zvezdo v svojem ozadju. Ob opazovanju zvezd najbližje sosednje galaksije (Velikega Magellanovega oblaka) so pred kratkim zabeležili ta pojav. Ena od zvezd sosednje galaksije je nenadoma zasvetila, kot bi šli z lečo preko nje. Vendar pa je po prehodu Črna luknja spet postala nevidna ...



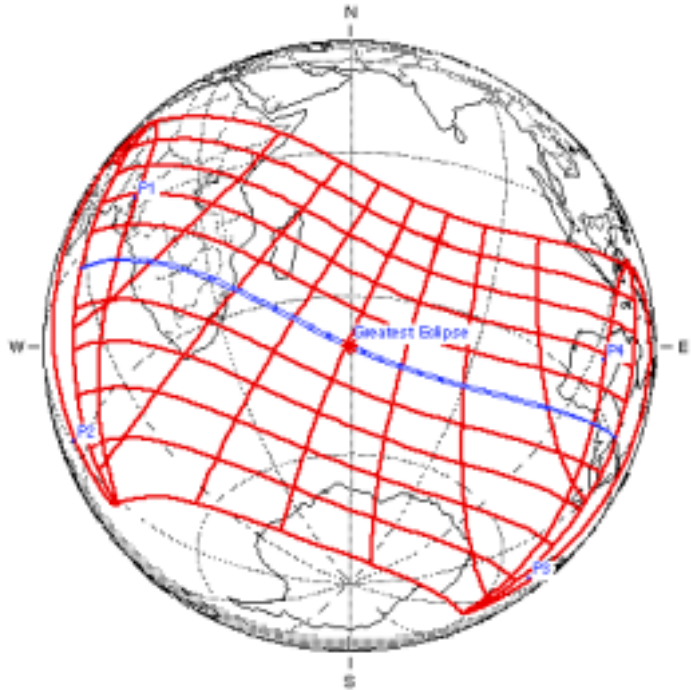
Tako se loti Črna luknja svoje "žrtve" - kroži okoli zvezde in jo izsesava tako dolgo, da na koncu od zvezde ne ostane nič - potem gre naprej svojo pot ...

Seveda pa obstaja še en način za odkrivanje Črnih lukenj v bližini. Edina lastnost Črnih lukenj, ki jo lahko direktno zazna njena okolica je gravitacija. Vendar, verjemite mi, ko boste občutili gravitacijo Črne luknje, bo po vsej verjetnosti za vas že prepozno ...



## POPOLNI SONČNI MRK, Vendar ne pri nas !

Za tiste, ki načrtujete potovanje proti jugu, ali pa ga boste načrtovali prav zaradi tega, nekaj podatkov o popolnem sončnem mrku, ki bo nastopil letos, 4. decembra. Mrk se bo zgodil zjutraj v srednji in južni Afriki, črta popolnega mrka bo potekala nekako čez Angolo in potem po meji med Rodezijo in Bocvano, preko južnega Mozambika v južni Indijski ocean. Najboljše pogoje za opazovanje boste imeli, če boste na ta dan okoli poldneva pluli kje v bližini otoka Kerguelen v južnem Indijskem oceanu, če pa boste hoteli opazovati zahajajoče »temno sonce«, boste morali oditi v Južno Avstralijo. Sicer se bo delni mrk videl na dokaj širokem območju zemeljske oble. Viden bo na jugovzhodnem delu Atlantskega oceana, skoraj čez celo srednjo in južno Afriko, preko večine Indijskega oceana, v južnem delu Indonezije, in Avstraliji, pa vse tja do Antarktike.



Shematičen prikaz poteka popolnega in delnega sončnega mrka 4. decembra 2002 (popolni mrk - modro, delni mrk - rdeče)

## ZNANE IZJAVE

Solze so plemenita govorica oči in ko v pravi ljubezni zmanjka besed, govorijo oči s solzami, medtem ko jezik molči. (HERRICK)

## LUNINE MENE

Mlaj	4. 11. 2002	ob	21:36
Prvi krajec	11. 11. 2002	ob	21:53
Polna luna	20. 11. 2002	ob	2:36
Zadnji krajec	27. 11. 2002	ob	16:48
Mlaj	4. 12. 2002	ob	8:36
Prvi krajec	11. 12. 2002	ob	16:50

## VZHODI IN ZAHODI SONCA

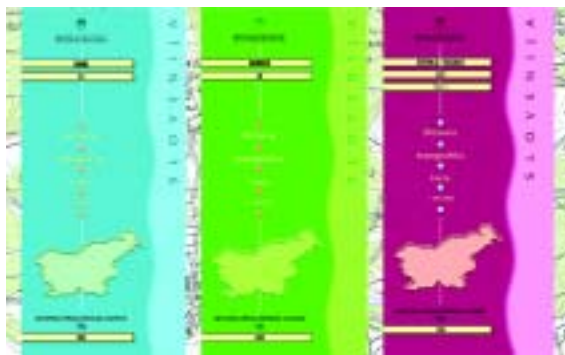
1. 11.	Vzhod: 6:42	1. 12.	Vzhod: 7:23
	Zahod: 16:48		Zahod: 16:18
15. 11.	Vzhod: 7:02	15. 12.	Vzhod: 7:37
	Zahod: 16:30		Zahod: 16:17

# ORIENTACIJA

Pepl

## Po kakšni ceni do kart in drugih geodetskih podatkov?

**Naj vas naslov ne zavede, v prispevku nikakor ne morem opisati celotnega stanja na tržišču in v pregled zajeti prav vseh kart in geodetskih podatkov. Prispevek se nanaša na podatke, ki jih vodi in vzdržuje Geodetska uprava Republike Slovenije, to pa so uradne državne karte ter podatki uradnih topografskih in nepremičninskih evidenc.**



Vlada Republike Slovenije je v začetku letošnjega poletja sprejela uredbo, ki natančno določa tarife za izdajanje vseh podatkov Geodetske uprave. Do letošnjega leta so bili določeni ceniki le za nekatere podatke, v vseh preostalih primerih pa je Geodetska uprava ceno določala šele na osnovi posameznega konkretnega povpraševanja. S sprejeto odločbo se na tem področju vzpostavlja red, posamezni interesent pa si lahko tudi predhodno povsem natančno izračuna, koliko ga bodo podatki stali. V tarifi so zajeti tako nepremičninski kot topografski podatki, med slednje pa prištevamo tudi državne karte.

Uredba loči med nekomercialno in komercialno rabo. Pri komercialni uporabi podatkov s ciljem nadaljnjega trženja samih podatkov ali iz njih pripravljenih izdelkov so tarife znatno višje kot pri neko-

mercialni rabi. Ker taborniki največkrat potrebujemo karte ali druge geodetske podatke za izvajanje lastne aktivnosti, smo kot nekomercialni uporabniki ob naročilu

podatkov dolžni poravnati "nadomestilo za izdajanje geodetskih podatkov". Višina nadomestila je v tarifnem delu uredbe določena s številom točk, vrednost točke pa zaenkrat znaša 1 tolar. Poglejmo cene nekaterih za izvajanje taborniškega programa najbolj zanimivih geodetskih podatkov. Vse cene so navedene brez upoštevanja DDV, ki ga je potrebno pri plačilu vsekakor prišteti. Kljub razvoju tehnologije je za delo na terenu tiskana karta na papirju še vedno nepogrešljiva. Najprimernejša karta za večino taborniških aktivnosti v naravi je Državna topografska karta v merilu 1:25.000 (DTK 25), ki prikazuje celotno ozemlje na 198 listih. Cena posameznega izvoda po novem znaša 750 SIT. Nekoliko dražji (1000 SIT) so listi novonastajajoče Državne topografske karte v merilu 1:50.000 (DTK 50). Kljub manjšemu

merilu bo lahko DTK 50 zaradi velike gostote informacij in predvsem zaradi bolj ažurnega prikaza vsebine v mnogih primerih nadomestila ali vsaj dopolnjevala DTK 25. Glede na sedanjo izdelavo listov vse kaže, da bo do konca letošnjega decembra na voljo že 32 listov izmed skupaj 58, kolikor je potrebnih za prikaz celotnega ozemlja Slovenije. Za vse, ki ste pozabili, izdelava listov se je začela v SV delu Slovenije in omenjenih 32 listov bo obsegalo območje do navidezne črte Jezersko – Vinica.

Za prikaz manjšega območja v velikem merilu smo pred leti uporabljali liste Temeljnega topografskega načrta v merilu 1:5.000 ali 1:10.000, vendar je vsebina na teh listih zelo zastarela, dobimo pa lahko le enobarvno ozalidno sliko. Zato je mnogo primernejši Digitalni ortofotonačrt (DOF), v koordinatni sistem preračunan črno-beli zračni posnetek z ločljivostjo pol metra. Cena posameznega lista, ki obsega območje velikosti 3 km x 2,25 km, znaša nekaj manj kot 4000 SIT.

Namesto kart ali drugih geodetskih podatkov na papirnem mediju se lahko odločimo tudi za digitalno obliko podatkov. Za posamezen rastrski sloj enega lista karte poljubnega merila boste odšteli okoli 450 SIT, vektorski podatki za posamezen list pa so ocenjeni na nekaj več kot 1.500 SIT. Cenik vključuje tudi nadomestilo za pridobitev podatkov Registra prostorskih enot, Digitalnih modelov višin, Geodetskih točk, za podatke zemljiškega katastra in podatke katastra stavb. Mnoge izmed navedenih podatkov je mogoče v digitalni obliki pridobiti že preko elektronske pošte, le po tiskane liste kart bo še naprej treba na Zemljemersko 12.



**PREDO UPORABO PRETRESI!**



Pomaranča • Nektarina, Malina • Ribez, Tropski sadeži in ACE z zelenim čajem

sadenska

**ACE**

# NARAVA

## ROD SIVIH JELŠ

**Področje delovanja:** Trebnje, Dolenja Nemska vas  
**Leto ustanovitve:** 1996 kot RSJ (leta 1958 kot OSJ)

**Število aktivnih članov:** 60

**Struktura rodu** – 3 vodi MČ, 3 vodi GG, klub PP in 2 voda grč

**Naslov spletne strani rodu:** rsj@rutka.net

**Ime in priimek najbolj zagrizenega člana:** Jernej Uhan,  
 031/246 881, Dol. Nemska vas, Trebnje

### Simbolika rodu v povezavi z zgodovino ali naravo

Skozi Trebnje teče reka Temenica ob kateri rastejo sive jelše, po teh je rod dobil ime. Drevesna vrsta siva jelša (lat. *Alnus incana*) je lesnata rastlina, golosemenka iz družine brezovk. Raste kot grmičevje ali manjše drevo (do 9 m). Ima sivkasto gladko skorjo in eliptične, do 10 cm dolge liste. Plodovi zrastejo v jajčastih, 1 cm dolgih storžkih. Raste v vlažnih nižinah, na obrežjih vodotokov ali jezer in v močvirjih.





# KOSOBRIN

## Navadna ivanjščica (*Leucanthemum vulgare*)

Je od 20 do 80 cm visoka trajnica. Ima pokončno razraščeno steblo. Listi so nameščeni izmenično. So podolgovati, precej mesnati in imajo nazobčan rob. Na vrhu stebela se razvijejo bela do 5 cm široka socvetja. Cveti od meseca maja do septembra. Uspeva kot travniška rastlina. Pojavlja se v veliko podvrstah. Najdemo jo do nadmorske višine 2000 metrov. Raste po travnikih, pašnikih, gozdnih obrobah, med grmovjem, na kamnitih pobočjih. Gojijo jo tudi na vrtu kot okrasno rastlino.

### Učinkovine

Vitamin C, provitamin A.

### Uporabnost

Mlade liste uporabljamo za juhe, prikuhe, omlete, solate, cvetni lističi se uporabljajo za izkašljevanje.

## Recepti

### Praženec

Potrebujemo 20 dag mladih listov ivanjščice, 2 mlada pora, 2 žlici mleka, 2 žlici olja, 4 jajca, sol, poper.

Priprava: Mlade liste operemo in jih prekuhamo v vreli vodi. Po nekaj minutah kuhanja jih odcedimo. Na segretem olju sprazimo na kolute narezan por, ko se zmežča dodamo liste ivanjščice in pražimo, da izpari vsa tekočina. Stepemo jajca, posolimo in popopravimo ter prelijemo preko zelenjave in sprazimo. Zraven praženca ponudimo kakšno solato.

### Prikuha

Potrebujemo 5 dag listov ivanjščice, 10 dag listov male marjetice, 15 dag listov plešča, 5 dag listov trpotca, 1 malo čebulo, 1 česen, 2 žlici moke, 3 dcl mleka, 1 dcl kisle smetane, 3 žlice olja, sol.

Priprava: Mlade liste zelenjave operemo in prekuhamo v vreli vodi. Ko se zmežčajo jih odcedimo in drobno narežemo. Na olju prepražimo na drobno narezano čebulo, nato na



drobno narezano zelenjavo, premešamo, zalijemo z mlekom in posolimo. Na zmernem ognju kuhamo 5 minut. V malo hladne vode zmešamo moko, dodamo na drobno narezan česen ter umešamo v prikuho. Še malo prekuhamo in na koncu umešamo kisló smetano.

### Solata

Potrebujemo 20 dag listov ivanjščice, 25 dag cvetov in lističev male marjetice, 10 dag sira ementalca, 2 žlici olivnega olja, 3 jajca, sok 1 limone, drobnjak, sol in poper.

Priprava: Mlade liste in cvetove male marjetice in liste ivanjščice operemo, odcedimo. Sir in trdo kuhana jajca narežemo na kocke in jih damo v posodo. Vse skupaj zmešamo, dodamo limonin sok, olje in sol. Solato posipamo z drobno narezanim drobnjakom in takoj ponudimo.

# MEDNARODNE

## Dragi klateži!

Najprej si zakrijte nasprotno stran, da ne boste že vnaprej vedeli vseh odgovorov. Nato pa si v miru preberite uvodnik.

Ker se boste naslednje leto najbrž večkrat klatili po svetu in srečali tudi kakšne skavte in skavtinje, se mi zdi pomembno, da veste, kaj sploh je ta velika družina, ki ji pripadamo. Malce ste si o tem že lahko prebrali v septembrski številki tabora, ko sva vam s Tineto razložila, kaj je to svetovna skavtska konferenca in svetovni skavtski forum mladih. Če ste pozorno brali, vam naslednji kviz ne bo delal težav. Pa tudi sicer boste zagotovo z malce zdrave pameti zlahka odgovorili na naslednja vprašanja.

Klateški pozdrav!

Nina

Kaj pomeni kratica WOSM?

1. World Organisation of Sexist Men
2. World Organisation of Scout Movement
3. World Organisation of Single Missionaries

V WOSM-u delajo samo prostovoljci.

da

ne

Zveza tabornikov Slovenije je NSO. Kaj pomeni ta kratica?

\_\_\_\_\_

Ugani, koliko

članov ima WOSM: \_\_\_\_\_,

nacionalnih skavtskih organizacij je v WOSM-u: \_\_\_\_\_,

v kolikih državah na svetu sploh ni skavtskega gibanja: \_\_\_\_\_.

Najvišji organ odločanja v WOSM-u je:

1. Svetovna skavtska konferenca (World Scout Conference)
2. Svetovni skavtski odbor (World Scout Committee)
3. Svetovna skavtska pisarna (World Scout Bureau)

Skavtsko gibanje bo v kratkem praznovalo 100 let svojega obstoja. Vsi poznamo lorda Baden-Powella, ampak ali tudi veš, kaj se je zgodilo 1. avgusta 1907?

1. BP je podpisal listino o ustanovitvi skavtske organizacije
2. BP-ja je žena vrgla iz hiše, moral je prespati v šotoru in tako je nastalo skavtstvo
3. Zvok trobente je označil začetek prvega skavtskega tabora na svetu

Kaj pa je to WAGGGS?

\_\_\_\_\_



## Rešitve

WOSM seveda pomeni **World Organisation of the Scout Movement** (Svetovna organizacija skavtskega gibanja, na kratko tudi svetovna skavtska organizacija). To je mednarodna organizacija, ki združuje nacionalne skavtske organizacije (NSO). Njene članice so tako NSO in ne posamezniki ali skupine.

Po zadnjem štetju je v WOSM-u več kot **28 milijonov** mladih in odraslih obeh spolov. Svetovna skavtska organizacija šteje **156 članic** (nazadnje smo na svetovni skavtski konferenci v Grčiji sprejeli tri nove članice: Sejšele, Zelenortske otoke in Etiopijo), ki prihajajo iz 216 držav in teritorijev. Na svetu obstaja **samo sedem držav**, v katerih skavtsko gibanje ni prisotno. V vsaki državi naj bi obstajala samo ena nacionalna skavtska organizacija. V Evropi pa se je v številnih državah razvilo več skavtskih organizacij. V takem primeru se vse te organizacije lahko združijo v federacijo, ki potem v WOSM-u nastopa kot enotna nacionalna skavtska organizacija.

Svetovna organizacija skavtskega gibanja je sestavljena iz treh osnovnih delov: Svetovne skavtske konference, Svetovnega skavtskega odbora in Svetovne skavtske pisarne. Najvišji organ odločanja v WOSM-u je **Svetovna skavtska konferenca**, ki se sreča vsake tri leta. Zadnje tako srečanje je bilo letos julija v Grčiji. Konferenca je pravzaprav generalna skupščina skavtskega gibanja.

Torej: v svetovni skavtski organizaciji delujejo v **glavni prostovoljci**, pomagajo pa jim t.i. profesionalci, ljudje, ki so za svoje delo plačani.

Vsako članico (NSO) lahko predstavlja do šest delegatov. Svetovni skavtski odbor je izvršni organ WOSM-a. Odgovoren je za izvajanje resolucij, ki jih sprejme Svetovna skavtska konferenca and kot njen predstavnik med njenimi srečanji. Odbor ima 14 članov, od tega jih je dvanajst iz različnih držav in so izvoljeni za šestletni mandat. Dva člana predstavljata interese celotnega gibanja. Vsi ti člani so prostovoljci. Poleg njih sta člana odbora avtomatično tudi generalni sekretar in blagajnik svetovne skavtske organizacije. Oba sta redno zaposlena. Odbor se srečuje dvakrat letno, ponavadi v Ženevi. Predsednica svetovnega odbora je od letošnjega julija Marie-Louise Correa iz Senegala.

Svetovna skavtska pisarna je tajništvo Svetovne organizacije skavtskega gibanja. Vodi jo generalni sekretar, ki ga imenuje Svetovni odbor in je glavni upravitelj organizacije. Glavni sekretar WOSM-a je trenutno Jacques Moreillon.

Avgusta 1907 je lord Baden-Powell organiziral prvi poskusni tabor za fante na otoku Brownsea v Veliki Britaniji. Prvega avgusta ob zori je zvok trobente naznanil začetek tabora, katerega posledice so spremenile svet (ali pa vsaj naša življenja).

WAGGGS je kratica za **World Association of Girl Guides and Girl Scouts**. Ustanovila jo je BP-jeva žena Olave Baden-Powell kot skavtsko organizacijo za dekleta. Vedeti moramo namreč, da je bila skavtska organizacija najprej namenjena le fantom. V Sloveniji je član WAGGGS Združenje slovenskih katoliških skavtinj in skavtov. WAGGGS je bil ustanovljen leta 1928. Med ustanovnimi članicami je bila tudi Jugoslavija.

## NEPREKLICNO NAROČAM REVIJO TABOR

IME IN PRIIMEK: \_\_\_\_\_

ROD: \_\_\_\_\_

ULICA: \_\_\_\_\_

POŠTNA ŠTEVILKA IN KRAJ: \_\_\_\_\_

**NAROČNIKOM PRIZNAMO 20% POPUSTA!**

**Pošljite na ZTS - Revija Tabor, Parmova 33, 1000 Ljubljana**

# POPOTOVANJA

Tadeja Milivojevič Nemanič

## Bicikliranje in štopanje

Potovanje z biciklom ima svoj čar. Omogoča ti pristnejši stik z ljudmi in pokrajino, vendar si ga zaslužiš šele s potom lastnega obraza. Pa še sam svoj mojster moraš biti. Vsaj kranje zračnic moraš obvladati do popolnosti. Kolo ti daje možnost, da lahko praktično kjerkoli neopazen prespiš. Na daljši poti je zato pametno investirati v lahek šotor; kupiti se dajo tudi kolesarske izvedenke.

Sama na tak način (razen nekaj krajših tur) še nisem potovala, vendar je to že zapisano v mojem srednjeročnem planu.

Posebno poglavje pa si zasluži tudi štopanje, čeprav smo štoparji že resno ogrožena vrsta. Verjetno za vse štoparje velja, da imajo časa bistveno več kot de-

narja. Če namreč nimaš časa, se tudi na štop ne odpravi. Štopanje je idealna priložnost, da zveš informacije in nasvete o deželi iz prve roke.

Zelo pomembna, če ne najpomembnejša, je izbira štoparskega mesta. To naj bo dobro vidno (ne splača se na primer stati za ovinkom), dovolj mora biti prostora za ustavljanje in naj ne bo na takem mestu, kjer večina avtomobilov pospešuje. Pametno si je omisliti nekaj kartonov in debel temen alkoholni flomaster za na-



Se pa naši in pakistanski tovornjaki precej razlikujejo

Štoparji vedno radi pripovedujemo o izjemno dobrih in izjemno slabih štopih.

Eden najinih boljših je bil iz Dublina. Sredi dneva sva šla na trajekt za Anglijo, tam "spoznala" prvi štop, potem dobila še enega in se v zgodnjih večernih urah nastanila pri prijazni angleški družini v okolici Birminghama. Naslednje jutro, po obilnem zajtrku, so naju zapeljali na dobro štoparsko mesto. Do пристanišča Dovra sva potrebovala 3 štope in proti 9. zvečer sva bila v belgijskem Oostendeju. Malo pred 10. nama je ustavil tovornjak in ob 6. uri zjutraj sva izstopila pred Mainzom. Bila sva že pošteno utrujena in privoščila sva si nekaj ur spanja, potem pa spet naprej. Še dva štopa in en tovornjak so bili potrebni in ob 5. zjutraj naslednjega dne sva bila v Kranju. Najino najdaljše čakanje pa je bilo leto poprej v Belgiji - tik pred Brusljem sva stala dobrih 9 ur!





V večjih kitajskih mestih brez težav najdeš mini popravilnice koles

pis zelenega kraja. Vozniki namreč raje ustavijo, če vedo, kam greš. Pazi le, da bo napis dovolj velik in dobro viden. Pomemben je tudi videz. Po mojih izkušnjah je najbolje, če ne odstopaš preveč od povprečja. Veliko je odvisno tudi od tvojega razpoloženja. Če si nejevoljen ali kako drugače nastrojen, pogosto kot zakleto čakaš ure dolgo.

S stališča varnosti se izogibaj štopanja ponoči in če se le da, raje štopaj v paru. Pa tudi, če ti voznik že na prvi pogled ni všeč, štop reje odkloni.

Vedi pa, da štopanja povsod ne odo-

## NE POZABI

- orodje za popravilo kolesa
- karton in flomaster za štopanje

bravajo in da ne pomeni nujno zastonj prevoza. V nerazvitem svetu je včasih za štop potrebno plačati prispevek za gorivo, ki znaša od dela do nekajkratne vrednosti avtobusne karte. Zato vedno vprašaj, saj nekateri vozniki s teboj skušajo zaslužiti.

Nekaj kilometrov z Jesenic na poti v Kranjsko Goro. Najin prvi nekajdnevni izlet s kolesi. Namenjena sva v Trento. Čez Vršič seveda. Ja, zakaj pa ne! Če vsi ostali zmorejo, bova pa še midva. No, do Jesenic se sicer pripeljeva z vlakom, vendar izključno zato, ker nimava dovolj časa. Od tu dalje bova pa kolesarila.

Že po nekaj kilometrih pogovor zamre. Pa ne zato, ker bi vsak zase potihno občudoval naravo, temveč zato, ker vsak zase po tihem kalkulira, koliko je še do Kranjske Gore, na Vršič pa raje niti ne pomisli. Že v Kranjsko Goro sva prišla s čisto razbolelima zadnjicama, vendar sva naslednje jutro vseeno osvojila Vršič. Z bicikli, ki so na vrh pripotovali v trebuhu avtobusa, vendar najino veselje zato ni bilo nič manjše. Nisva pa še vedela, da se trdo delo šele začene. Na biciklih imava oba rada še obvladljive hitrosti, zato so naju v dolini pri koči pošteno bolele roke in kar nekaj minut sva si jih hladila v vodi (pa vendar sva jih čutila še naslednji dan). Zavore so bile pa tudi čisto pregrete.



Tovornjaki so za štopanje imenitni. Potuješ sicer malo počasneje, vendar si kralj na cesti



# TRENUTKI

## Ognja v roke

Jesen se nam je že splazila pod kožo in morda se kdo od vas pripravlja na pravo zimsko spanje. Ja, morda je pod odejo res bolj toplo ... Vendar pa, človek, kaj te prav nič ne privzdignejo barve, ki se bohotijo povsod naokrog?! Rumene, da bi jih objemal za toplino. Rdeče, ki bi ti dajale vina pit. Rjave, da bi si z njimi postlal. In vsi tisti neskončni odtenki prelivov, ki bi si jih kar v krvi zažele! Barve, ki mi vlivajo na ostrini modrega neba moči za nove začetke. Nič počitka - gremo naprej!

- Upanje je v viziji, v načrtu in v pogumu, da se vedno znova vračamo v pravo smer. (S.R. Covey)
  - Kdor ima preveč želja, je kot drevo z več vrhovi. Širi se na vse strani, a ne zraste visoko. (R. Kerševan)
  - Človeka dejstvo, da ne more veliko spremeniti, ne opravičuje, da ne bi kljub temu poskusil.
  - Lakomen um prikriva človekovo pravo naravo. Ko odženemo jezo, nevednost in ošabnost, se nam razodene osnovna modrost. Preženi negativne lastnosti z meditacijo; naj te v odnosih z drugimi vodi sočutno srce. (A. Donnelley)
  - Če resnično želiš priti na Olimp, se prepričaj, da gre vsak tvoj korak v tej smeri. (Sokrat)
  - Znotraj vsake težave je seme enake ali večje priložnosti ali prednosti. (Napoleon Hill)
  - Človek lahko prenese vsak kaj, če ima dovolj velik zakaj. (F. Nietzsche)
  - K zadovoljstvu in sreči vodi samo ena pot in nanjo bomo stopili samo tedaj, ko si bomo nehali delati skrbi zaradi stvari, ki jih ne moremo spremeniti z močjo volje. (Epiktet)
  - Vse naše sanje se lahko uresničijo, če imamo dovolj poguma, da jih uresničimo. (Walt Disney)
  - Vedno delaj tisto, česar te je strah. (Ralph Waldo Emerson)
- Človek ni toliko prizadet zaradi tistega, kar se mu primeri, ampak zaradi svojega mnenja o tistem, kar se mu primeri. (Montaigne)

# JEŽKOV KOTIČEK


## Pesmi, ki so odpele svoje

Kolo usode se je zavrtelo in v mojih dlaneh je pristala knjiga, ki ji po prvotnem vesoljnem načrtu tokrat še ni bilo namenjeno pristati v Ježkovem kotičku. Pa se nisem mogel upreti! Zavoljo tistega čarobno pomirjajočega, blago otožnega ugodja, ki mi zleze pod kožo vsakič, ko slišim Njegovo pesem. Nato navadno pustim telesu da si oddahne, duši pa pustim naj gre svojo pot.

Kakšne spomine ti, dragi bralec, prebudijo Njegove pesmi? Taborniki generacije "iz petdeset in neke" so v naših vrstah – kot kakšni glasbeni križarji – z ognjem in kitaro skrbno branili in ohranjali izročilo Njegovih balad ter drugih pesmi. Soju tisočernih zvezd in toplem objemu ognja je **Dorđe Balašević**, skozi neštete interpretacije mnogih po srcu večno mladih kitaristov, vedno dodal še nekaj svojega. Pa recite, da se motim.

En dotik zadostuje. **Dotik Svile** je naslov knjigi, ki na svojevrsten način združuje velik del avtorjevega pesniškega opusa z obilnim dodatkom njegove pisateljske žilice. Zbirka med platnicami skrbno varuje besedila Džordžetovih najboljših pesmi, mednje pa so vpletene jedrnate, zabavne in poučne avtobiografske zgodbe, ki navdušujejo s svojo pronicljivostjo, včasih tudi njemu lastnim cinizmom.

Ta precej obsežna knjiga je, presenetljivo, napisana v našem jeziku. Težško in nehvaležno delo prevajanja Balaševićevih pesmi je precej domiselno in posrečeno (v mejah mogočega) naložil na svoja pleča Jaka Košir. Prevod ne dohaja izvirmika. Menim, da je v tem primeru to tako ali tako nemogoče. Vendar se mu s prevajalskimi mojstrovini iz-



najdljivo in zanimivo približa. Prav zato je vreden branja. Da o vsebini pesmi sploh ne zgubljam besed... Ob zvokih Njegovih otožnih – nekateri bi z veseljem uporabili pridevnik "depresivnih" – balad, boste to z veseljem in najbolje ugotovili sami. Za ljubitelje in radovedneže torej!

In seveda, lepo prosim ...

"Oprosti mi Catherine,

Če sem bil premalo fin, ko bila si moja ljuba.

Oprosti mi Catherine,

Vse je zdaj samo še dim, niti senca od poljuba ..."



Jež svetuje, vi preberete:  
Djordje Balašević, Dotik svile



# Z ZNANJEM DO ODGOVORA

7	8	9	1	5
6	1	2	3	2
4	5	6	1	5
2	4	6		

## STRIC VOLK

Pa se je začelo. Kakšen je naš gozdniček? Profiten, neprofiten, pod vodo ali bogat? Kdo vleče koga za nos (rep, tace) in kdo komu kaj prikri-va. Res da so bile velike gozdne igre vredne vse hvale, toda med gozdnimi prebivalci je čutili neko napetost. Neke posebne vrste nelagodje, ki se pojavi zmeraj, ko komu kaj ni prav, pa ni čisto prepričan, da ga bodo drugi razumeli.

In ob kljub obrabljenim "nalijmo si čistega vina", "recimo bobu bob", "poglejmo resnici v oči" ... do prave resnice ne pridemo. Pa bomo prišli tokrat? Konec koncev gre le za velike gozdne igre, tekmovanje – pardon, srečanje. Največje, najbolj imenitne, a hkrati najdražje. Pa so polemike o štartninah res le mlatenje prazne slame? Če je kdaj obstajala kritična taborniška javnost, naj se pojavi sedaj. Naj razpravlja, tehta, tuhta in predlaga, kaj in kako. Ali pa bo to spet ena od stvari, ki se potisne na stran do naslednjega leta, ko pač "bo kakor bo, s tem se bomo ukvarjali takrat." Ampak bomo že, mar ne – saj po novem letu boljše bo. Kaj pa če ne?

**Vaš stric Volk**

Pri vsakem vprašanju navajamo tri odgovore. Črko s pravnim odgovorom vpiši v polje s številko, ki je pred vprašanjem. Geslo je opis prihajajočega meseca.

1. Kaj je bilo na ROT-u Velenjčanom bolj všeč kot Prekmurje? U - Posavje, Š - Primorje, D - Prlekija.

2. Kdaj je bila ustanovljena ljubljanska Mestna zveza tabornikov? E - 1994, E - 1996, K - 1998.

3. Kdaj je Malus izginil s strani Tabora? Ž - leta 1999, J - po zletu v Tolminu, B - po zletu v Velenju.

4. Na vodniškem tečaju SPOOT so v polnočni tiskarni: A - klepetali pozno v noč, V - prepisovali in kupčkali material, M - razvijali fotografije.

5. Na ROLTI taborniki tekmujejo z: I - deskami, Č - jadrnicami, N - rolerji.

6. Kje je letos taboril RAJ? I - ob Kolpi, Z - ob Dravi, E - ob Savi.

7. Zaradi premajhnih črk v časopisu bolijo: L - noge, G - vrat, H - oči.

8. Na novo odkrit predmet v vesolju, ki kroži okrog Zemlje, bi lahko bil: J - Zemljina točka gravitacije, L - Zemljina druga luna, G - Lunina luna.

9. Kje na spletu lahko najdete interaktivni naravovarstveni atlas? A - na straneh Agencije Republike Slovenije za okolje, G - na straneh nevladnih naravovarstvenih organizacij, K - na straneh Urada vlade za informiranje.

## REŠITEV IZ ŠTEVILKE 10: KOSTANJEV PIKNIK

Rešitve so: \_\_\_\_\_

 **LIEFER**  
Penzion-restavracija  
Srečanje Gameljne 32a

 **ZADRUGA**

 **JAZON**

Reševalec: \_\_\_\_\_

 **DROGA**

# NAGRADNA KRIŽANKA

SESTAVIL: F. KALAN	VRH JUŽNO OD LJUBLJANE	PRIKAZ MODNIH OBLAČIL	IRSKA REPUBL. ARMADA	NEZNADEC	PERSONAL	GRŠKI ŠPORTNI KLUB	●	STOPIJO NIŽJI PLEMIČ OD BARONA	MEDICINA	GLAVNO MESTO SVICE	
ČRTALO ZA USTNICE							TEKMOVALNE SANI Z VOLANOM				
MORJE- PLOVEC							ANGLEŠKO PIVO TRAVA DRUGE KOŠNJE				
PESNICA SKERL				FR. MODNI KREATOR (CHRISTIAN) PRIHOD					RECEPT NARODNO ZABAVNA GLASBA		PRAŠEK ZA LASE, KANA
KEMIČNI SIMBOL ZA RADON			KAREL ? KAJUH KOVANEC ZA PET ENOT								
TRUD						AMERIŠKA KUKAVICA STARIKAV ČLOVEK				OSEBNI ZAIMEK HUSEINOVA DRŽAVA	
SMUČIŠČE NA POHORJU					SVEŽOST						
REVNIA ČRNSKA ČETR					PRIPRADNI TATAROV SLJOČ METEOR						DELAVEC V SIRARNI
PRIJAVA KAZNIVEGA DEJANJA							OBER	VEZNIK	UMETNOST		
BIKOV GLAS				KMET, KI ORJE ORANŽADA					GRŠKA ČRKA PLEME, RASA		
ANTON JANSA			PEVEC DRAGOJEVIČ FRAN RAMOVŠ							TANJA RIBIČ TONE VOGRINEC	
								DIVJA RAČA, UTVA			
			NAPRAVA, KI MERI HITROST AVTOMOBILA					GRAD, PALAČA			

## Nagrajenci in nagradni razpis številka 11

Pravilno izpolnjen kupon št. 9 je poslalo 16 bralcev TABORA, pravilne rešitve pa so: NA VALOVIH DOMIŠLJIJE, DOJKA, AROGANCA in TLAKOVEC.

Nagrajenci so: FLO&BOY, d.o.o. je obdaril **Mateja Korbarja** iz Zagorja, DROGINO nagrado prejme **Tina Bržan** iz Portoroža, **Zinajda Kodrič** iz Trsta dobi knjigo,

nagrado podjetja JAZON dobi **Draško Stankovič** iz Šoštanjna, na omleto v gostilno Lieber pa bo šla **Mojca Galun** iz Ljubljane. Čestitamo!

Nagradne kupone št. 11 pošljite **najpozneje do 30. novembra** na naslov: Revija TABOR, Parmova 33, 1000 Ljubljana. **Obvezno na dopisnici.**

# S Skuterjem na izlet

**aprilia**

[www.aprilia.com](http://www.aprilia.com)



**SR 50 DITECH**  
RACING

**529.990,00**



**SR 50 DITECH**  
SPORT

**519.990,00**

avto triglav priporoča:

**MOTUL**

najugodnejše financiranje:



najkvalitetnejše in  
najhitrejše zavarovanje:



**MCA Ljubljana**

tel.: 01 588 34 66 Peter  
[mca.lj@avto-triglav.si](mailto:mca.lj@avto-triglav.si)

**MCA Maribor**

tel.: 02 460 01 20 Boštjan  
[mca.mb@avto-triglav.si](mailto:mca.mb@avto-triglav.si)

**MCA Nova Gorica**

tel.: 05 335 10 85 Majda  
[mca.go@avto-triglav.si](mailto:mca.go@avto-triglav.si)

tel.: 01 588 34 20

[www.avto-triglav.si](http://www.avto-triglav.si)  
[aprilia@avto-triglav.si](mailto:aprilia@avto-triglav.si)



**AUTOCOMMERCE** d.o.o.  
AVTO TRIGLAV d.o.o.