

Tiskovina  
Povzeta, prebrana, prepečena, ljubljena

# tabor

revija Zveze tabornikov Slovenije,  
nacionalne skavtske organizacije

september 2013, letnik LVIII



Pečemo na ognju  
Zakaj smo taborniki?

Priloga:  
Zlet ZTS 2013



**Glavni in odgovorni urednik**  
Miha Bejek (miha.bejek@gmail.com)

**Urednik fotografije**  
Nace Kranjc (nace.kranjc@gmail.com)

**Urednica sklopa Igra**  
Petra Grmek (5ra.grmek@gmail.com)

**Oblikovanje**  
Igor Bizjak (bizi@rutka.net)

**Lektoriranje**  
Barbara Bejek (barbara.bejek@gmail.com)

**Novinarji in sodelavci**  
Jaka Bevk, Vesna Bitenc, Vesna Boštjančič,  
Gašper Cerar, Borut Cerkvenič, Teja Čas,  
Tea Derguti, Mojca Galun, Primož Kolman,  
Nina Medved, Frane Merela, Urša Može,  
Boris Mrak, Lucija Rojko, Tadeja Rome,  
Tomaž Sinigajda, Tomaž Sterniša, Petra  
Škrap

**Naslov uredništva**  
revija.tabor@gmail.com

**Izdajatelj**  
Zveza tabornikov Slovenije  
Parmova 33, Ljubljana  
01/3000-820  
zts@guest.arnes.si

**Predsednik izdajateljskega sveta**  
Igor Bizjak

**Grafična priprava**  
Tridesign d.o.o., Ljubljana

**Tisk**  
Schwarz print d.o.o., Ljubljana

**Naklada**  
6400 izvodov

Revija Tabor sofinancira Ministrstvo za  
izobraževanje, znanost in šport RS.

Cena posameznega izvoda je 2,09 €, letna  
naročnina je 20,86 €, cena za tujino pa letna  
naročnina s pripadajočo poštnino. DDV je  
vštet v ceno. Transakcijski račun: 02010-  
0014142372. Upoštevam le pisne odpovedi  
do 31. januarja za tekoče leto.

Poštnina plačana pri pošti 1102 Ljubljana.

Revija Tabor je vpisana v razvid medijev  
Ministrstva za kulturo RS pod zaporedno  
številko 792.

ISSN 0492-1127



Foto: SINI

# Tu smo za vas

Ponovno pozdravljeni, taborniki in tabornice!

Po poletnem premoru se revija Tabor spet vrača v vaše nabiralnike. Verjamemo, da ste dobro izkoristili poletje in taborjenja, ko ste lahko v objemu narave ali pa kje na potovanju preživljali čas s taborniškimi prijatelji. Veseli smo bili vaših pozitivnih odzivov na dvojno poletno številko revije. To nam daje zagon in potrditev, da se ne trudimo zaman. Dali ste nam kar nekaj dragocenih predlogov, kako revijo narediti še boljše - nekateri bodo že v naslednjih številkah upoštevani. Zakaj pa ne že zdaj?

Ta številka revije je malo posebna, saj je v največji meri namenjena poročanju o taborniškem poletnem dogajanju in je na ta račun tudi nekaj stalnih rubrik manj. Žal pa je v reviji predstavljen le košček taborniškega poletja: mnogi ste poslali poročila, reportaže in fotografije, a še več rodov ni sporočilo ničesar. Zato pozivam vse tabornike in tabornice, bralce in bralke - vsi ste lahko pisci in fotografi za Tabor! To je vaša revija.

Poleg številnih taborjenj je letos potekal tudi 14. Zlet ZTS, ki mu namenjam posebno prilogo. Ni bil tako velik kot prejšnji zleti, a močna volja in zanesljiva ekipa, ki je v dveh mesecih na novo organizirala zlet, ter pozitivna mladostna energija udeležencev si res zaslužijo pohvalo. Te strani v Taboru so le skromen poklon.

Stalni sodelavci Tabora so pripravili nekaj zanimivih vsebin in predlogov za prve vodove sestanke, da vam malo olajšajo odločitev, kako začeti. Sodeč po vsebinah bo z nekaterih prvih sestankov kar lepo in mamljivo dišalo. Naj bo torej začetek taborniškega leta uspešen!

**Miha Bejek, glavni urednik**







## Aktualno

- 4 Novice / Poletne razglednice  
6 Novice / V spomin na Korošca in Krvino ter Pogled čez meje  
7 Novice / Fotka meseca in Taborniki se predstavimo

## Igra

- 8 Razvedrilo / Deževni izlet  
9 Veščine / Napolnimo nahrbtnike  
10 Veščine / Pridni izletniki

## Dogodivščina

- 12 Veščine / Dobrote izpod žerjavice  
14 Naredi sam / Lesena skleda  
15 Faca vod / Žiučki

## Raziskovanje

- 16 Kosobrinovi pripravki / Breskev  
17 Astronomija / Zvečer na vzhodu

- 18 Gremo v naravo / Pečemo na ognju  
20 Orientacija / Tekmovanje v orientacijskem tekmu

## Zlet

- 22 Ta zlet je ZATE!  
23 Drugačen zlet  
24 Bivak - pot pod noge!  
25 Program Zleta - drugačen, kot smo bili vajeni  
26 Večerni programi, Zletni časopis in Tujci na zletu  
27 Osebj  
28 Himna Zleta 2013

## Aktualno

- 29 Strokovno / Zakaj smo taborniki?  
30 Stran vodstva ZTS / Tabolatorij 2013  
31 Mnenje / Problematičnost pojma duhovnost  
32 Mednarodno / Evropska skavtska konferenca 2013  
33 Svetkova avantura / Cercetasii Romaniei in

- Piratske babice v Firencah  
34 Mnenje / Vi in alkohol  
35 Od rodov / Taborniki v Hrastovju  
36 Od rodov / RPG na pomoč pingvinom! in Tabor v Gornjem Gradu  
37 Od rodov / V čudoviti Dolenji Trebuši in Taborjenje v Borštu  
38 Od rodov / Taborjenje treh rodov in Taborjenje Rodu Rožnik  
39 Od rodov / Taborjenje v Geršičih in Tabor za starše  
40 Od rodov / Višji standard in Pirglov tabor



- 41 Od rodov / Opazovanje utrinkov in RLG otvoril svoj taborni prostor  
42 Od rodov / O rastlinah in živalih  
43 Od rodov / MZT vodniški tečaj in Tečaj Obljubljanskega območja

## Razvedrilo

- 44 Zgodba za taborni ogenj / Kako so Pingvini ugotovili, da velikost ni pomembna  
45 Iz taborniške pesmarice / Tišina, snemamo!

## Aktualno

- 46 Koledar akcij  
47 Zadnja plat

Fotografija na naslovnici: SiNi



# Poletne razglednice

Besedilo: Uredništvo

Še eno poletje v naravi, pod zvezdnatim nebom, v sončni pripeki ali pod šotorskim platnom je za nami. Taborniško poletje, torej. V nadaljevanju revije objavljamo kup zapisov o preteklem dogajanju, zato tukaj poletna zgodba v slikah.

Taborjenja so osrednje poletne dejavnosti za vse taborniške rodove. V tednu ali dveh v naravi so tisoči članov taborniške organizacije lahko preizkusili čez leto pridobljeno znanje in odkrili še veliko novega. Na sliki taborjenje treh rodov - več o tem in drugih taborjenjih v rubriki Od rodov.

Foto: RZS Železniki



Posadka Rašiškega rodu na splavu. V vročih poletnih dneh so na vseh taborjenjih največje nasmeha narisale vodne aktivnosti, vse od običajnega kopanja do čolnarjenja in splavarstva.

Foto: Anže Prinčič

Vsak večer je po gozdnih jasad med šotori zaprasketalo dračje v tabornih ognjih in iskre v zraku so naredile piko na i nepozabnim doživetjem.

Foto: RLG Pesje



Vhod na zletni prostor, sicer vadbišče Slovenske vojske Mačkovec pri Bledu. Na 14. taborniškem zletu so se zbrali taborniki in tabornice iz vse Slovenije ter skozi pestre aktivnosti spletli nova prijateljstva in trdne taborniške vezi. Več v posebni prilogi na sredini Tabora.

Foto: SiNi





Mentorji se veselijo uspešno zaključenega tečaja v Marindolu. Vodniški tečajji so potekali po vseh območjih in kljub počitnicam so zagnani taborniški prostovoljci izobrazili novo generacijo vodnic in vodnikov, ki v teh dneh že pridobivajo prve prave vodniške izkušnje.  
Foto: Tea Derguti

Inštruktorska "podoknica". Na Tečaju za vodje in Woodbadge tečaju so se v Gozdni šoli preko številnih neformalnih metod kalili novi vodstveni kadri rodov, na specialističnih tečajih pa so se ob pomoči usposobljenih mentorjev in predavateljev tečajniki usposobili v poznavanju rastlin in živali, pionirstvu in preživetju v naravi, orientaciji in topografiji, lokostrelstvu in še čem.

Foto: Žiga Brenčič



Andrea Dermamel, novoizvoljeni predsednik Evropske skavtske regije na Evropski skavtski konferenci v Berlinu. Slovenski taborniki smo na konferenci predstavili Svetovno skavtsko konferenco in mladinski forum, ki bosta naslednje leto v Sloveniji.  
Foto: Europak

## Oktobrski Tabor

Prispevke in informacije za oktobrsko številko Tabora zbiramo na naslovu [revija.tabor@gmail.com](mailto:revija.tabor@gmail.com). Uredništvo si pridržuje pravico do presoje o objavi in krajšanju prispevkov. Rok oddaje člankov je 27. september!

Uredništvo

# V spomin na Janeza Korošca in Zdravka Krvina

Poletna taborjenja so bila na vrhuncu, ko nas je dosegla vest, da **Janeza Korošca** ni več v naših vrstah. Dolgoletni tabornik Rodu gorjanskih tabornikov iz Novega mesta, novinar, publicist in časopisni urednik, med drugim tudi Dela revij, ter predsednik Zveze tabornikov Slovenije v letih 1986-1990 je v taborništvu pustil svoj pečat. Vedno dobre volje in poln energije je taborniško organizacijo kot predsednik vodil prav v trenutku njenih največjih sprememb, v času političnih trenj in tudi drugačnih razmišljanj v taborniških vrstah. Kot svetovljan je spodbujal mednarodno sodelovanje in podpiral ideje posameznih članov naše organizacije, ki so se začeli ozirati po skavtizmu v ostalih deželah sveta. V letih 1969-1971 je bil glavni in odgovorni urednik revije Tabor, saj mu je bilo novinarstvo kot osnovni poklic vedno izziv. V času predsednikovanja Janeza Korošca je Zveza tabornikov Slovenije zaključila tudi svoj veliki projekt izgradnje Gozdne šole, ki nam še danes služi kot center izobraževanja.



Janez Korošec



Zdravko Krvina

V svojem odnosu do dela v taborništvu je bil vedno pokončen, vendar je znal v skupnem dogovarjanju poiskati rešitve v dobro vseh. To nam je kot njegovim naslednikom ostalo vodilo.

Ni se še poglelo taborniško obveščanje o Janezovi smrti, ko nas je presenetila novica, da je odšel tudi naš prijatelj **Zdravko Krvina**, predsednik Zveze tabornikov Slovenije v letih 1973-1979, ki je v letu 1974 predsedoval tudi takratni Jugoslovanski zvezi tabornikov.

Sicer pred svojo funkcijo v naši organizaciji ni bil tabornik, vendar je v času svojega predsedovanja dal velik prispevek naši organizaciji in njenemu pomenu. Kot človek, ki so mu bili delovni ideali vedno zgled, je bil med drugim škofjeloški župan, podpredsednik takratne skupščine

Republike Slovenije, direktor Kliničnega centra v Ljubljani, vedno pa dober sodelavec in vodja. Na čelu naše organizacije je bil prav v času demokratizacije in uveljavljanja posebnosti republiške organizacije. To je bilo obdobje velikih zletov, prireditev in oživitve programa za mlade v Zvezi tabornikov Slovenije, ki se je še posebno razmahnilo skozi tekmovanja rodov za značko Živka Lovšeta, kjer so taborniške enote evidentirale vse svoje akcije. Zdravko Krvina je v tem času veliko pozornosti posvečal uveljavljanju taborniške organizacije. Ni pozabljenja njegova iniciativa, ko so ob potresu v Posočju prav taborniki med prvimi pomagali prizadetemu prebivalstvu, kar je še bolj povečalo ugled organizacije v družbi. Iz te humanitarne akcije so izšle intervencijske skupine ZTS.

Radi smo delali z njim. S svojimi izkušnjami - brigadirskimi, mladinskimi, gospodarskimi in političnimi - nam je bil za zgled.

Tako sta zapustila naše skupno taborniško ognjišče dva velika člana, ki sta vsak zase Zvezi tabornikov Slovenije pridodala vrednote, da se je lahko razvila v takšno organizacijo, kot je danes.

Mitja Lamut



Poljsko-slovenski zborček na Zletu. Foto: SiNi

## Pogled čez meje

Za PP, RR in grče so poleg taborjenj še posebej vabljiva tujina in priložnosti za spoznavanje novih taborniško-skavtskih prijateljev z vsega sveta. Štiričlanska odprava se je udeležila 14. svetovnega skavtskega Moota, ki je potekal v kanadskih gozdovih. Drugi so izbrali nekoliko bližje dogodke, kot sta zlet v Romuniji ob 100-letnici njihove skavtske organizacije ali zlet v Makedoniji.

Seveda ni vedno treba na mednarodne dogodke, da srečaš skavte iz tujine. Tudi udeleženci slovenskega zleta so lahko širili poznavanje tujih kultur in stkali čezmejna prijateljstva, saj so se zleta udeležili tudi Švicarji, Poljaki in Angleži.



## Fotka meseca

Na poti na Zlet tudi reka ni ovira. Foto: Manca Dostal

## Taborniki se predstavimo

Morda je poletje res vrhunec taborniškega leta, a hkrati je treba že razmišljati naprej in načrtovati delo za jesen. To vključuje tudi predstavitve taborništva v lokalnem okolju in marsikje so predstavitve naredili še v času počitnic. **Šaleška zveza tabornikov** je v ta namen v sodelovanju s katoliškimi skavti v Velenju pripravila Pirglov tabor, taborniki **Rodu Bela jadra Prade** so taborniške večine predstavljali v Vanganelu pri Kopru, **Rod Lilijski grič Pesje** pa se je predstavil na Kunigundinem bazarju v Velenju. **Rod koroških jeklarjev Ravne na Koroškem** se je udeležili humanitarnega teka Deset krogov za deset nasmehov ter v okviru akcije za čisti grajski park opozarjal na problem vandalizma.

V Kranju je **Rod stražnih ognjev** organiziral že četrto tekmo orientacijske lige KOTA, na katero



Tabornikom ni vseeno. Foto: RKJ Ravne










vedno vabijo tudi netaborniške ljubitelje narave. PP-ji **Rodu Črno jezero Slovenska Bistrica** so na delovni akciji prebarvali kočo na Pohorju, taborniki **Rodu snežniških ruševcev Ilirska Bistrica** pa so s piknikom zaokrožili praznovanja ob svoji 60-letnici.

Novice pripravlja uredništvo Tabora in predstavljajo pregleden izbor taborniškega dogajanja v preteklem mesecu. Sestavimo ga iz informacij, ki jih dobimo od rodov in ki jih sami izbrskamo na vaših spletnih straneh. Za čim bolj točne podatke vabimo rodove, da nam na naslov revija.tabor@gmail.com sami pošljete kratko informacijo, kaj ste počeli v preteklem mesecu. Zelo bomo veseli tudi fotografij.





Še vedno ste vabljeni, da sami napišete kratko novico za rubriko Od rodov (do 1000 znakov s presledki), ki jo bomo po lastni presoji objavili glede na razpoložljiv prostor v reviji.



# DEŽEVNI IZLET

Vod  se je odločil, da se na svojem **1.** vodovem srečanju odpravi na sprehod v , kjer bi nad  pekli . Ker pa je  na drugem koncu , so se člani voda družno odločili, da se tja raje odpravijo s . A kaj ko jim jo je zagodlo  jesensko vreme, na dan sprehoda naj bi namreč  !

**1** dan pred srečanjem je vsaka  na dom prejela  *SPOROCILJE, DA NAŠ IZLET...*, da sprehod vseeno bo. Z  se bodo odpravili v  nabirati , za to naj ima vsak s seboj , , ,  ter rezervne .

Po sprehodu pa se bodo odpravili še do , kjer se bodo pogreli s , s peko  pa bodo počakali na kak toplejši in bolj  dan.



# Napolnimo nahrbtnike

Žabec, Zajec in Ris se odpravljajo vsak s svojim vodom na izlet, vendar jih pred odhodom čaka še težka naloga – spakirati morajo vsak svoj nahrbtnik! Preberi si, kam so namenjeni in jim pomagaj pred odhodom. Predmete, ki jih bodo potrebovali s seboj na izletu, obkroži ali pa poveži z enakimi barvami, kot so njihovi nahrbtniki, vedi pa, da nekateri predmeti lahko spadajo v več nahrbtnikov. Ko končaš, se o svoji izbiri pogovori s svojim vodnikom in skupaj preverita, ali bi na izlet morali vzeti še kaj.

Žabec bi še enkrat pred zimo prefegnil svoje krake, zato se z vodom odpravlja na enodnevni izlet na morje.

Zajčev vod bi rad preizkusil svoje faborniško znanje in neustrašnost na bivaku v bližnjem gozdu.

Ris želi s svojim vodom uživati v razgledu z bližnjih gora, zato se odpravlja na enodnevni pohod.



# Pridni izletniki

## ODPRAVIMO SE VREMENU IN IZLETU PRIMERNO

– poskrbimo, da imamo primerno obutev in obleko, da imamo s seboj dovolj vode in hrane, v primeru daljšega izleta pa ne bodo škodila niti rezervna oblačila. Tako bo izlet prijeten in varen.

## SMETI ODNESEMO V DOLINO

- seveda jih pod nobenim pogojem ne odvržemo v naravo, ravno tako jih ne skrivamo pod skale ali zakopavamo, temveč jih s hribov odneseemo v dolino, kjer jih skrbno ločimo in vržemo v smetnjak.


Zaradi svoje varnosti ter varovanja narave

**HODIMO PO OZNAČENIH POTEH.**

Svojih imen in nasploh česarkoli  
**NE VREZUJEMO V DREVESNO SKORJJO!**

**POZDRAVLJAMO!** – S prijaznim pozdravom mimoidočih bomo polepšali dan marsikomu!

**UPOŠTEVAMO PRAVILA  
OBNAŠANJA V PROMETU.**





Medvedki in čebelice imamo svoje tri zakone, s katerimi skušamo svet vsaj malo izboljšati in s svojim zgledom to učiti tudi druge. To je še posebej pomembno, ko se odpravimo od doma, izven zavetja taborniške hiške, v svet – na izlet! Z lepim in primernim obnašanjem bomo namreč poskrbeli za varnost in dobro počutje sebe in ostalih, pa tudi za naravo, tako da bomo lahko še dolgo uživali na sprehodih in izletih.

**NE TRGAMO ZAVAROVANIH RASTLIN**

- raje jih fotografiramo in jih tako ohranimo za dlje časa, kot pa če bi nam po nekaj dneh ovenele v vazi.

**PROSTOR ZA SEBOJ PUSTIMO TAK,**

**KOT JE BIL OB NAŠEM PRIHODU ALI LEPŠI**

- v jamah tako ne lomimo kapnikov, karkoli pa v naravi vidimo odvrženo smet, jo pobereмо in skupaj z našimi smetmi odnesemo do smetnjaka.

**V NARAVI NE KRIČIMO,**

saj s tem plašimo živali in motimo njene druge obiskovalce.

Za našo lastno varnost na kopališčih ter drugod **UPOŠTEVAMO NAVODILA ODGOVORNH OSEB.**

**NE HODIMO PO OBDELANIH NJIVAH,**

pač pa se sprehodimo ob njihovih robovih – tako kmetu ne bomo uničili posevka, naši čevlji pa ne bodo blatni.

Na vlaku ali avtobusu plemenito **ODSTOPIMO SEDEŽ STAREJŠIM IN BOLNIM.**

Pojdi na zanimiv izlet in osvoji MČ večino Izletnik!





# Dobrote izpod žerjavice

Besedilo in fotografije: Tea Derguti - Čajka

Kaj nam je ostalo od poletnega tabora razen čudovitih doživetij - vonj po tabornem ognju in spomin na težko prislužene večerje na hajku. Spodaj sledi nekaj predlogov za gurmanske specialitete, ki jih lahko kuharski navdušenec v vašem vodu pripravi na tabornem ognju. Obvezen pripomoček je alu folija.

Potrebujete dovolj globoko ognjišče in veliko žerjavice, da se bodo vaše jedi pekle enakomerno z vseh strani. Če nameravate speči več jedi, je priporočljivo, da napravite ognjišče v obliki ključavnice, da boste imeli ves čas na voljo dovolj žerjavice. Mi smo kurili kar po vrhu, vendar je bila zgornja plast naših paketkov v nevarnosti. Vaš kotel bo alu folija. Učinek folije je takšen, da se hrana napol kuha v lastni sopari in napol peče zaradi toplote oglja.

Mi smo hrano zavili v alu folijo na različne načine, v različno debele plasti - vsi so delovali, le nekateri paketki so bili bolj priročni za jesti. Uro smo vedno nastavili na tri četrt ure.



Priprava česnovega kruhka.

## Predjed: Česnovi kruhki

Za česnov namaz potrebujemo česen, maslo in sol. Česen smo sami blanširali kar na žerjavici, tako da smo naredili zanj manjšo posodico in ga kar v lupini pustili tam nekaj minut. Ko začne dišati, ga odstavimo z žerjavice, olupimo in stremo stroke z nožem. Česen potem nasekljamo in dodamo zmehčano maslo. Namaz razporedimo po kruhu, ga pokrijemo s še enim kosom, zavijemo v folijo ter za kratek čas položimo na žerjavico. Tako se kruh popolnoma prepoji s česnovim maslom. Kruh lahko popečete že prej in ga zatem namažete z namazom.

Predlog: Klasična jed na hajkih je krompir. Zgornji namaz lahko uporabite za nadev. Polovice kuhanega krompirja izdobljemo, rob naj bo debel kakšen centi-

meter. Dodamo česnov nadev, v katerega naribamo tudi parmezan, narezan drobnjak, sol in poper. Po dve in dve polovici združimo v celoto, ki jo ovijemo v alu folijo. Tako pripravljen krompir še za 15 minut postavimo v žerjavico.



Paketek z zelenjavo. Pred peko dobro zatesnimo vse odprtine.

## Glavna jed: Zelenjavna bomba ali riba

V paketku iz folije lahko skuhate kar koli pač dobite na hajku od prijaznih ljudi ob poti. Za paketek potrebujemo dva kosa folije, ki naj bosta dvakrat daljša od stvari, ki jo bomo vanjo zavili. Hrano položimo na sredino svetleče strani, ker ta bolj odbija toploto kot druga - to je spodnja plast. Čez položimo še pokrovni kos folije, ki ga zavijemo na notranjo stran. V paketku naj ostane tudi nekaj prostora za zrak. Nastane oblika, podobna piti. V takšnem paketku nam je naš kuhar



Med peko ves čas skrbimo za dovolj vroče žerjavice okoli paketkov iz folije.

Šarki na postavljalnem taboru za polnočni prigrizek pripravil burek. Mi smo tokrat poskusili z ribjim in zelenjavnim paketkom.

Za ribji paketek smo krompir narezali na kolobarje in ga položili po dnu folije, nanj smo položili naš ulov, dve ribici, po katerih smo tudi pomerili žakeljček iz folije. Ribi smo dobro posolili in ju nadevali s svežo baziliko in peteršiljem. Ti dve dišavnici smo imeli pri roki, vi pa se lahko znajdete po svoje. Na vrh smo položili dodatno plast krompirjevih kolobarjev, dodali maslo in malo vode.



V foliji pripravljena riba.

Zelenjavni paketek je bil bolj pisan. Podložili smo ga z zeljnimi listi, nato naložili krompir, čebulo, cele češnjeve paradiznike, narezane bučke, maslo in začimbe. Dobro je, da sta spodnja in zgornja plast obloženi s tršo zelenjavo, ki se pripravlja dalj časa in še dodatno ščiti jedro. Mi smo vrh pokrili z zeljnimi listi, da se zelenjava ne bi prijela na folijo.



Jabolčni zavitek pred peko zavijemo v folijo. Hvala Šarkiju in Skatu, ki sta kuhala z mano!

## Sladica: Jabolčni zavitek

Kupili smo vlečeno testo, ga namazali s kislom smetano in nanj naribali jabolka. Dodali smo še malce sladkorja in cimeta, nato pa testo zvili v dolgo kačo in nazaj v peki papir, ki smo ga dobili zraven testa, vse to pa spet v folijo. Ne prepogibajte paketa, ker zlahka počí.

Žerjavico smo sproti ohranjali tako, da smo znova in znova nakladali kurivo. Tako smo imeli tudi dovolj vročo žerjavico za malico.



Pečen zavitek. Mmm!

## Malica: Banana njam

Bananina lupina je dovolj močna, da za peko ne potrebujemo folije. Tako si lahko pripravimo slovito kitajsko sladico kar na žerjavici. Da pa to ne bo le navadna pečena banana, jo bomo spekli s koščki temne čokolade. Banano odpremo in v njeno sredino zapičimo koščke čokolade.



Pečene banane še izboljšamo z dodatkom čokolade.

Za GG družino v rodu pripravite kulinarčno tekmovanje. Kdo bo pripravil najbolj domiselni in najokusnejši obrok?

Preuzemite nalogo uodovega kuharja in si prislužite GG večino Kuharski pomočnik!





# Lesena skleda

Besedilo in fotografije: Tomaž Sterniša

Izdelave lesene skleda se lotimo takrat, ko imamo na voljo nekaj več časa. Če se dovolj potrudimo, je končni izdelek lepa, uporabna posoda, ki jo lahko uporabimo tudi za darilo.



Pri izdelavi skleda (skledice) smo uporabili polovico kosa debela češnje, ker je češnjev les lep in je pač bil na voljo (Slika 1a). Seveda lahko uporabimo tudi druge vrste lesa, boljši pa je trd les listnatih dreves (hrast, bukev, gaber, sadna drevesa ...). Najprej s sekiro kos lesa obtešemo do približno take oblike, kot smo si jo zamislili. To delamo previdno, pazimo na prste in če se pri delu utrudimo, odnehamo, preden pride do nesreče. Mlajši se lahko tega lotijo le pod stalnim nadzorom odgovornega vodnika.

Ko smo z osnovno obliko zadovoljni, zarišemo na mestu, kjer želimo narediti vdolbino (Slika 1b). Če sekiro pri delu dobro nadzorujemo, ravno površino nekoliko zasekamo, če pa sekire ne obvladamo dobro, ta del izpustimo. Ker bi bilo dolbenje vdolbine v trd, suh les z nožem precej naporno in dolgotrajno,

si pomagamo z ognjem. Najlažje je, če žerjavico prenesemo z ognjišča, pomagamo pa si lahko tudi z ogljem, ki ga sproti dodajamo. Če ni vetra, je treba tudi pihati v žerjavico. Pomembno je, da je na začetku žerjavica nekoliko odmaknjena od načrtovanega roba vdolbine (Slika 1c in 1d), ker se med gorenjem vdolbina ne povečuje samo navzdol, ampak tudi na strani. To vidimo na Sliki 2, kjer se je, po pol ure vztrajnega razpihovanja žerjavice, rob ožgane vdolbine razširil že skoraj do označene črte.

Ko smo zadovoljni z globino vdolbine, žerjavico iztresemo (Slika 3a), ožgano notranjost vdolbine pa postrgamo s primerno oblikovanim kosom lesa, ostrim kamnom ali čim podobnim. Če imamo na voljo nož z ukrivljenim rezilom (Slika 3b), je delo seveda precej lažje.

Na Sliki 4 vidimo narejeno skledo. Predvsem zunanost bi bilo treba še precej dodelati, a je za to žal zmanjkalo časa.





# Žiučki

Besedilo: Lara Batistuta, fotografija: Elvis Jerkič

Mi smo vod Žiučki iz Rodu puntarjev Tolmin. Število članov se kar naprej spreminja, a trenutno nas je 13, točneje: pet fantov, šest deklet in dve vodnici. Naše začetnice so ŽEMMMULTADNN, pa vam dovolimo, da si sami zamislite naša imena. Vsi smo zelo zagreti taborniki in redno obiskujemo sestanke, zaradi katerih komaj čakamo na konec tedna. Edina, ki zamuja na sestanke, je ena od vodnic, zato pravila o kazni za zamujanje nimamo več.

**Ime voda, Žiučki ...** sta nam določili vodnici, saj smo zelo nemiren vod in ju ves čas živcimo. Živc je postal tudi naš simbol, saj ga imamo na vodovih majicah.

**Najbolj ste ponosni ...** na našo super živčkasto himno, živčkasti časopis in najboljše živčkaste majice. Seveda pa tudi na naša priznanja s tekmovanj, s katerimi se lahko malo povahimo.

**Taborniška tekmovanja radi obiskujete, ker ...** smo zelo tekmovalni, zato dosegamo dobre rezultate. Naše navijanje zagotovo preglaši ostale ekipe. Najboljša hrana za moč in pogum pa so gumijasti bomboni!

**Najboljša taborniška izkušnja?** Prespali smo v taborniški sobi za priprave na tekmovanje, a se nismo samo učili. Za večerjo smo kupili krompir namesto kruha, pripravili smo si čevapčiče in sadno solato ter popili 3 litre mleka za zajtrk. Lahko smo šli pozno spat, ogledali smo si film Ted in jedli kokice. Zjutraj, ko je vodnica še spala, pa smo si privoščili še en film.

**Na sestankih najraje ...** igramo igro listki! Vsak ima svoj listek, nanj nekaj napiše, ga prepogne in ga poda naprej. Tako listki krožijo okoli mize, na koncu jih razpremo in dobimo zanimivo zgodbo. Igrica nam je všeč, ker se ne ve, kaj je kdo napisal in vedno dobimo zabavne zgodbe, npr: (kdo) Vodnici (kdaj) po kosilu (kje) v slaščičarni (kaj dela) pomivata tla (s kom/čim) s hruškami.

**Najbolj nora stvar, ki ste jo zagodli vodnicama?** Na orientaciji smo morali nabrati tri živalske ostanke. Fantje so prinesli lobanjo z zobmi (kasneje so se igrali ortodonte), punce pa pasji iztrebek z okrasno rožo. Žal to vodnici ni bilo všeč, a večino bomo vseeno dobili.

**Pri morsejevi abecedi ste si najhitreje zapomnili ...** črko R (.), ker ima zelo zanimivo razlago: rit z dvema lepotnima pikama.



# Breskev

(*Prunus persica*)

Besedilo in fotografije: Kosobrin

Breskev izvira iz Kitajske, kjer je bil sadež s svojo žametno kožo simbol za ženske obline, poleg tega pa je bil tudi pomemben del mitologije - breskve naj bi podeljevale nesmrtnost. Sočen, sladek sadež z belim ali rumenim mesom raste na relativno majhnih drevesih in uspeva po celi Evropi. Breskve uspevajo tudi v Sloveniji, a glavna evropska država izvoznica je Italija, kjer traja sezona breskev od junija do oktobra.

Rožnati cvetovi kažejo na to, da sodi ta koščičasti sadež v družino rožnic, kamor spadajo tudi mandlji, slive, višnje, črni trn, češnje in marelice. Poleti rodijo drevesa okrogle, rumeno-rdeče sadeže z žametno kožo.

Učinkovine: provitamini A, vitamini B in C, rudninske snovi, ogljikovi hidrati (predvsem sahara, pektin, surova vlakna), maščobe, jabolčna kislina, vinska kislina, beljakovine, eterično olje.

Uporabnost: sok, kompot, pecivo, želeji, sadne kaše, marmelada, zmrznjena (pred tem moramo odstraniti koščice), presni plodovi.

Zdravilnost: prebavne motnje, vročinske bolezni, ledvični pesek in kamni, krvavo mokrenje, delujejo odvajalno, ščitijo želodec, za dobro počutje, krepijo živce.

In še opozorilo: Ne smemo uživati svežih listov in semen iz koščic!

## Breskev z jogurtom

Potrebujemo (za eno osebo): 1 navadni jogurt, 5 dag skute, 1 jedilno žlico cvetličnega medu, 2 zreli breskvi, 1 jedilno žlico na drobno narezanih lešnikov.

Prilava: V posodi dobro zmešamo jogurt, skuto in med. Breskvi olupimo, drobno narežemo in stresemo v kozarec. Čez prelijemo jogurt in posipamo z drobno narezanimi lešniki.

## Napitek iz breskev

Potrebujemo (za eno osebo): 2 zreli breskvi, 1 jajčni rumenjaki, 2 dl mleka, 1 jedilno žlico sladkorja, 1 jedilno žlico pomarančnega soka.

Prilava: Breskvi olupimo, jima odstranimo koščico in ju na drobno narežemo. Koščke damo v mešalnik in dobro zmiksamo. V drugi posodi stepemo rumenjaki s sladkorjem, dolijemo hladno mleko, pomarančni sok in sadno kašo. Vse skupaj dobro premešamo in nalijemo v kozarec.

## Breskvin kompot

Potrebujemo: 1 kg zrelih breskev, 4 jedilne žlice sladkorja, vodo, 5 klinčkov, 1 cimetovo palčko, 1 limonino skorjico.

Prilava: Breskve operemo in olupimo, jih prepolovimo in odstranimo koščico. V vodi in sladkorju jih kuhamo 20 minut, dodamo 5 klinčkov, cimetovo palčko in limonino skorjico. Ko se ohladi, je kompot pripravljen.





Besedilo: Primož Kolman

# Septembra zvečer na vzhodu

Celotno nebo se čez leto in preko noči navidezno vrti okoli Severnice. Pravzaprav je to zaradi vrtenja Zemlje okoli Sonca (revolucija) in vrtenja okoli svoje osi (rotacija). Celotno nebo se tako vrti iz vzhoda proti zahodu.

Veliki voz je tako jeseni vedno nižje na nebu, na drugi strani Severnice pa se na vzhodu vzpenjajo Kasiopeja, Pegaz in Andromeda. Kasiopejo oblikuje pet svetlih zvezd, ki spominjajo na črko W. Glavna zvezda Shedar je od nas oddaljena okoli 150 svetlobnih let in je kar 230-krat svetlejša od Sonca. Skoraj enako svetel je videti Kaf, ki je 19-krat svetlejši od Sonca, a nam je mnogo bližje (45 svetlobnih let). Cih je nekaj posebnega. Je zvezda, ki nepredvidljivo menja barvo, temperaturo in celo velikost. Ocenjujejo, da je 100 svetlobnih let stran in 100-krat svetlejša od Sonca. V Kasiopeji je leta 1572 izbruhnila supernova, ki je bila tako svetla, da se jo je videlo celo podnevi.

Desno od Kasiopeje naletimo na še eno mitološko ozvezdje, to je Pegaz ali krilati konj. Izdaja ga značilna oblika kvadrata iz štirih zvezd, od katerih Sirah pripada Andromedi. Glavna zvezda Pegaza je Merkab, ki sveti iz oddaljenosti 110 svetlobnih let in je 95-krat svetlejša od Sonca. Sheat sveti v rdeči barvi. Gre za gigantsko zvezdo, ki bi - če bi jo postavili na mesto Sonca - s svojim robom segala do orbite Zemlje. Oddaljena je kar 570 svetlobnih let in je 1900-krat svetlejša od Sonca.

S Pegazom si lahko pomagamo poiskati veliko Andromedino galaksijo. Sirah, njegovo drugo ime je Alferac, je glavna zvezda Andromede, ki obenem zaključuje Pegazov kvadrat. Od nas je oddaljen 90 svetlobnih let ter je 160-krat svetlejši od Sonca. Mirach je naslednji orientir pri iskanju Andromedine galaksije in sveti v rdeči barvi. Od nas je oddaljen 75 svetlobnih let in je 75-krat svetlejši od Sonca. Almak je ena najlepših dvojnih zvezd na nebu, ki jo lahko opazujemo že z daljnogledom ali manjšim teleskopom. Svetlejša zvezda je zlato rumene barve, druga pa je zelenkasto modra. Andromeda je najbolj znana po veliki Andromedini galaksiji (M31), ki je od nas oddaljena 2,2 milijona svetlobnih let. Bližji pogled razkrije še eno galaksijo, do katere pridemo s pomočjo Andromedine zvezde Mirach. To je M33 v Trikotniku, od nas oddaljena 2,4 milijonov svetlobnih let. Tudi ta galaksija je članica naše lokalne jate skupaj z Andromedino in našo galaksijo - Rimsko cesto.



Celotno nebo se vrti okoli Severnice. (P. K., skica izdelana na podlagi iz programa Stellarium)



Na vzhodu v septembrskih večerih vzhajajo mitološka ozvezdja Kasiopeja, Pegaz in Andromeda z galaksijo M31. (P. K.)



Bližnji pogled razkrije še eno galaksijo - M33 v Trikotniku. (P. K.)



# Pečemo na ognju

Besedilo: Tomaž Sterniša, fotografije: Tečaj poznavanja rastlin in živali

Poleg tvista in hrenovk lahko na ognju spečemo še mnogo okusnega. Tokrat bomo pisali predvsem o pripravi mesa, je pa tudi zelenjava, pečena nad žerjavico, lahko zelo okusna.

Ker se nam običajno pri peki mudi, je pametno najprej meso izkoščičiti. Tako bo meso lažje nataktni na palico, pa še bistveno hitreje bo pečeno. Na Sliki 1a vidimo, kako odstranimo kosti iz piščančjega bedra (stegno in krača). Po notranji strani bedra zarezemo vzporedno s kostmi in preko sklepa. Z ostrim nožem obe kosti izrežemo in tako dobimo kos mesa, kot je prikazano na Sliki 1b. Meso posolimo in (poljubno) začинimo ter nataktno na palico. Pri izbiri palice se spleča nekoliko potruditi in izbrati rogovilo. Z dela, kjer bo meso, odstranimo lubje, meso pa na palico nataktno tako, kot kaže Slika 1c. Tako pripravljeno meso se med peko ne "vrtili" na palici in ne pade v ogenj (Slika 2). Ker je kos tanjši, se tudi hitreje in bolj enakomerno speče, kar je pomembno zato, da tudi tisti najbolj nestrpni ne pojejo mesa slabo pečenega in se tako izognejo kakšni neprijetni izkušnji. Seveda lahko tisti, ki hrustljivo zapečene piščančje kože ne



Slika 2

marate, to pred pečenjem odstranite ali pa namesto beder uporabite zrezke iz piščančjih prsi.

Na Sliki 3 vidimo, da ni treba vedno čakati na primerno žerjavico, če le pravilno izberemo mesto pečenja. Prostor s primerno temperaturo je ob strani ognja (nad plamenom je prevroče) ali na primerni oddaljenosti nad žerjavico. Ker na bivakiranje običajno ne nosimo s seboj termometra, primerno mesto za



Slika 1



Slika 3



Slika 4



Slika 5

pečenje poiščemo kar z roko, ki jo previdno približamo mestu, kjer želimo peči hrano. Če zdržimo samo za sekundo ali manj, je prevroč. Primerna temperatura za pečenje je tam, kjer lahko roko zadržimo dve do tri sekunde, če pa želimo peči bolj počasi, pa štiri do pet sekund.

Nekaj načinov pečenja ribe je prikazanih na Sliki 4. Najlažje je, če ne preveliko, očiščeno in soljeno ribo nataknejo na palico, ki gre ribi skozi usta in meso nad hrbtenico (Slika 4a). Tudi prepletene sveže šibe so za peko ribe dobra izbira (Slika 4b). Večji ribi lahko odstranimo hrbtenico, fileje pa spečemo na različne načine (Slika 4c-e). RIBE NIKAR NE PEČITE KOT ZREZEK, ZA POVPREČNO VELIKO POSTRV SE POTREBUJE LE NEKAJ MINUT PEKE na vsaki strani. Pri pravilno pečeni ribi meso z lahko odstranimo s kosti, ki ostanejo na hrbtenici in jih med jedjo ni treba odstranjevati iz mesa (Slika 5). Na opisane načine lahko seveda pečemo tudi zelenjavo (Slika 6).

O pripravi jajc v čebuli (Slika 5) in "štedilniku s pečico" (Slika 4e) pa več v naslednjem prispevku.



Slika 6



# Tekmovanje v orientacijskem teku

Besedilo in fotografija: Aleš Ferenc

Orientacijski tek se nekoliko razlikuje od klasičnega taborniškega orientacijskega tekmovanja. Pot, ki je označena na karti, je treba prehoditi ali preteči v čim krajšem času. Med kontrolnimi točkami si sami izberemo za nas najprimernejšo pot - ali gremo naravnost po čim krajši poti (azimutu) ali pa delamo ovinek, odločitev je naša. Pomembno je, da z elektronskim čipom točke "poberemo" v pravilnem zaporedju.

Pri orientacijskem teku takoj ugotovimo, da ne gre zgolj za tek in kondicijo - v vsakem trenutku moramo vedeti, kje smo na karti. Glava na vso moč razmišlja in daje ukaze nogam.

Na progi smo sami. Napredujemo tako hitro kot lahko. Na nikogar se ne moremo jeziti kot nase, če smo kje naredili napako. Seveda jih je na začetku več. Karte za orientacijski tek se razlikujejo od klasičnih topografskih kart. Običajno so v merilu 1:7.500 ali 1:10.000 z vrisanimi vsemi podrobnostmi. Tekmovalna proga je podana z vijolično barvo. Začetek poti označuje trikotnik, posamezno kontrolno točko krog z zaporedno številko kontrolne točke. Konec proge je označen z dvojnim krogom.

Tekmovanje ima številne kategorije, ki so primerne starosti in sposobnostim tekmovalca ter ločene po spolu. Namen orientacijskega teka ni zgolj tekmovalnost, ampak tudi uživanje v naravi, spoznavanje novih prijateljev in druženje. Posebno kategorije za mlajše učence so zelo preproste in zgolj uvod v orientacijo: kako se orientirati, preprosto branje simbolov na karti. To, da si upamo sami v gozd! Proge so dolge samo dober kilometer.

Na start nas opozori startna ura. Kontrolor na startu preveri našo številko čipa in opozori, da izbrisemo stare podatke. Čip z elastičnim trakom pritrdimo na prst. Dobimo ga pred startom. Pripravimo kompas (edini pripomoček, ki je dovoljen in ki ga prinesemo s seboj) in odštevamo sekunde do odhoda. Na startu je vedno dovolj kontrolorjev, ki poskrbijo, da se start odvija nemoteno, da nam pomagajo, če karkoli potrebujemo. In že smo na poti ... Zanašati se moramo le nase, saj ne vemo, kdo tekmuje v naši kategoriji in kdo ne. Na cilju sledi izpis podatkov o prehojeni poti. Bogatejši smo za novo izkušnjo.



Orientacijski tek je ena izmed rekih športnih disciplin, ki se je lahko lotimo kadarkoli v življenju. Je izziv vsem - mladim in odraslim vseh starosti in sposobnosti. Je šport za vse!

**Priložnost, da se preizkusite in dokažete v orientacijskem teku, bo na državnem šolskem orientacijskem tekmovanju, 10. oktobra na OŠ Vodice. Tekmujete lahko vsi osnovnošolci in srednješolci, prijavijo pa vas učitelji športne vzgoje. Poskrbimo, da bomo taborniki med novimi državnimi šolskimi prvaki! Vse dodatne informacije na [ales.ferenc@oskaselj.si](mailto:ales.ferenc@oskaselj.si).**



# ZLETNA PRILOGA

## 14. Zlet ZTS, Bled 2013



Ta zlet  
je **Z**ate





# Ta zlet je ZATE!

Foto: SiNi

O zletu 2013 se še vedno govori in piše! Le zakaj? Odgovor je sila preprost - ker je bil ta zlet nekaj edinstvenega, neponovljivega in fantastičnega, spletili pa so se nove vezi in prijateljstva med udeleženci, vodniki in osebjem. Vsak posameznik si je lahko krojil svoj program in se udeleževal aktivnosti, ki so ga zanimale. S tem je vsak posebej rasel in se osebno izpopolnjeval, hkrati pa preživel odličnih deset dni z ostalimi taborniki in skavti iz tujine na vrhunski akciji.

Udeleženci ter osebje so na zletu lahko ustvarjali makete pionirskih objektov, se ukvarjali z orientacijo, spoznavali taborniške šege in navade, se podučili o običajih tujih udeležencev, lahko se je tudi plesalo, čolnarilo, plavalo, jahalo konja, hribolazilo in še mnogo mnogo več. Prav tako so se vsi lahko preiz-

kusili v vojaškem mnogoboju ter tako preverili svoje psihofizične zmogljivosti. Nepozabni so bili tudi večeri ob tabornem ognju in "ples na Havajih" s koktejlo, posebno dogodivščino pa so nam pripravili tudi gasilci, ki so nam pripravili pravi pena party.

Zadnji dan zleta se je bilo težko posloviti od novih prijateljev. Zaradi tega so se izmenjevali podatki, pošiljala so se pisemca, objemalo se je, tekle so solzice, podpisovalo se je na zletne majice in še mnogo več. Skratka, zlet je bil odličen, vrhunski in preprosto zakon. Upam si celo napovedati, da se čez štiri leta ponovno vidimo na zletu, že čez dve leti pa na GG zletu.

**Blaž Slak, načelnik Zleta ZTS 2013**

Bilo je zelo dobro, spoznala sem veliko novih ljudi, super pa je bilo tudi zato, ker je bilo veliko tujcev. Delavnice so bile zanimive. Pri nas smo trikrat praznovali rojstni dan in smo zato imeli tri torte! Seveda pa nas čakata še dve!

**Pina Maja, RTR Ljubljana**



Foto: SiNi

Najboljše je bilo! Spoznal sem zelo veliko prijateljev, se naučil veliko novega, deklet pa je bilo preveč, da bi se posvetil le eni.

**Matic, RGT Novo mesto**



Foto: SiNi

Sourednik priloge in avtor prispevkov: SiNi

## Drugačen zlet



Foto: SiNi

Ko smo v juniju zagnali našo lokomotivo in so se priprave na Zlet 2013 začele, ko je bilo še vse v zraku in IO še ni rekel zadnje besede, ko še nismo imeli vodstva Zleta in lokacija še ni bila "naša", je bilo pomembno samo to, da Zlet moramo in želimo izpeljati. Za 200 prijavljenih se pač splača potruditi. Ni nam bilo vseeno, saj so to naši in vaši bodoči vodniki, vodje in prihodnost naše organizacije. In ta Zlet je bil za njih.

Koncept programa na Zletu, kot smo ga bili do sedaj vajeni, je žal preživet. Ne da ni več aktualen, le ni

več toliko "prijazen" do izvajalca aktivnosti, predvsem pa se vedno soočamo s pomankanjem prostovoljcev. Na Bledu nam je uspelo izpeljati program v duhu novega predloga "Programa za mlade" (PZM). Odzivi udeležencev so nam potrdili, da smo na pravi poti.

Dnevno menjavanje teme in delavnic terja predvsem več priprav in koordinacije, vendar s tem razširimo nabor vsebin, ki jih članom lahko ponudimo. V program nismo vključili toliko adrenalinskih in atraktivnih aktivnosti, nabor vsebin delavnic je bil rezerviran za znanja in veščine, ki jih bodo potrebovali pri svojem delu pri tabornikih, pa tudi izven organizacije.

Vesela sem, da sem in smo vztrajali in s pozitivnim razmišljanjem in voljo dokazali, da se da in da če želimo, tudi zmoremo. Tudi organizirati zlet v dveh mesecih. Mislim, da ni nikomur žal, da je zaupal in verjel v to. Predvsem pa hvala udeležencem in vodnikom za priložnost. Super ste, vsi po vrsti dobite petko. Brez vodstva in osebja pa itak ne bi bilo nič tako, kot je bilo. Hvala za podporo in navdih. Se vidimo kmalu na srečanju. Srečno!

**Polona Rožman, vodja programa na Zletu 2013**



Foto: SiNi

Zlet je bil v neverjetni naravi, predvsem pa so bili zanimivi fantje iz Trsta!

**Tjaša, RMB Ajdovščina**



Foto: SiNi

Imela sem se zelo super - ni mi žal, da sem prišla!

**Anja, RPG Šoštanj**



Foto: SiNi

Bilo je fino, le delavnice bi lahko bile manj statične. Moj besednjak so na zletu uničili Primorci (mona!).

**Urban, RDGO Celje**



# Bivak - pot pod noge!



Foto: SiNi

Uvodni zbor je bil tokrat malo drugačen kot na prejšnjih zletih. Na železniški postaji v Škofji Loki so se zbrali vsi tisti najhrabrejši slovenski taborniki, ki so se odločili, da bodo sprejeli izzive, ki so jih čakali na 14. zletu ZTS. Vse udeležence je nagovoril župan Škofje Loke Miha Ješe in jim zaželel srečo ter obilico nepozabnih spominov na zletu. Tudi sam ima na taborništvo in na zlet samo lepe spomine.

Takoj po uvodnem zboru so se vodi razdelili v skupine in krenili na začetne točke bivaka. Vsaka od treh skupin je imela svojo izhodiščno točko in vnaprej določeno mesto bivakiranja prvi dan in tudi vnaprej določeno točko za skupni bivak drugi dan.

Zlet je bil definitivno edinstven. Kljub temu da nas je bilo bolj malo, sem spoznala veliko novih ljudi, vključno s člani mojega voda. Bili so super primorsko-štajerska kombinacija. Organizatorji so nam kljub zapletom priskrbeli zanimive delavnice in zabavne večere.

Barbara Butara, vodnica

Bilo je odlično! Najhuje je bilo, ko smo šli na bivak po poti gor in dol, gor in dol ... Seveda je bila to moja prva tako velika akcija. Rad bi zaželel zdravje vsem našim trem sočlanom, ki so tukaj zboleli in odšli domov. Bilo nas je sedem, ostali smo le štirje.

Jaka, RSA

Prav tako so prejeli določeno vsoto denarja in so si sami nakupili hrano za svoje obroke. Pot, kako priti do bivaka, so si lahko krojili po svoji lastni želji, prav tako so na poti lahko opravljali kopico izzivov, ki so jih prejeli pred začetkom pohoda. Nekateri izzivi so bili prav zabavni in zanimivi (fotografiraj se s kokoško, fotografiraj se z županom, pomolzi kravo, pomagaj pri hišnih opravilih na kmetiji ipd.), drugi pa so si izzive kreirali kar sami (s polno opremo prebroditi reko Savo ipd.). Bivak je bil, kljub temu da je bil za udeležence kar naporen, ob koncu odlično ocenjen, saj je omogočal veliko svobode in prav vsak vod si je bivak lahko prikrojil po svojem okusu.

## NA CILJ VODI VEČ POTOI



Foto: SiNi

# Program Zleta - drugačen, kot smo bili vajeni



Foto: SiNi



Foto: SiNi



Foto: SiNi



Foto: SiNi



Foto: SiNi

Po prihodu udeležencev na taborni prostor so si vodi najprej postavili svoje šotore in kuhinje. Še isti večer je sledila skromna in povsem taborniška (brez odvečnih in dolgotrajnih govorov) svečana otvoritev Zleta.

Naslednji dan se je na zletnem prostoru začel skrbno načrtovan program delavnic. Udeleženci, pa tudi vodniki in člani osebja, so se lahko prijaviili na katero koli delavnico. Izbira je bila pestra in zanimiva, razdeljena na različne sklope.

4. avgust: **sklop kultura** (swing, zumba, šege in navade, urica po Poljsko, gledališče, impro, bonton, taborniška razsvetljava, z Ježem v službo in družbo ...)

5. avgust: **sklop komunikacija** (časopis, fotografija, retorika, intervju, najmočnejši člen, učinkovita komunikacija, all about Poland ...)

6. avgust: **sklop okoljska vzgoja** (filtri za vodo, učinki tople grede, solarna pečica, ogljični odtis, okoljski program v ZTS ...)

7. avgust: **sklop bivanje in zdravo življenje** (joga, prva pomoč, žvn, pionirstvo, tehnike preživetja v

naravi, duhovnost pri tabornikih, ta čik je zate, English campfire, Unicef ...)

8. avgust: **sklop gibanje** (plavanje v jezeru, veslanje na jezeru, pohod in ogled jame pod Babjim zobom, orientiring, konjenišstvo, lokostrelstvo, plezanje, vodne igre ...)

9. avgust: **sklop družba** (EVS, MOVIT, Mladinski svet Slovenije, Spoznaj Slovenijo - MSA, Zakaj smo taborniki?, Volilna pravica pri 16-ih, Pridobivanje finančnih sredstev, Gorska reševalna služba, gasilci, vojaški izziv, potapljači, tekma v orientiringu na Pokljuki ...)

Zlet 2013 me je pozitivno presenetil, saj si nisem mislil, da bo ZTS v tako kratkem času uspelo sestaviti kvaliteten 10-dnevni program. Zlet je bil drugačen, bolj domač, saj nas je bilo le 150. Vsak je lahko našel tisto, kar ga je zanimalo, spekter aktivnosti je bil res širok.

Žiga Brenčič, vodnik



## Večerni programi

Foto: SiNi

Statične delavnice so slabe, sedenje me spominja na šolo. Na švicarskih jamoborejih smo navajeni na bolj aktivne delavnice in igre ves čas. Ampak osmi dan na zletu so bile delavnice dobre. Všeč sta mi bila "pena party" in karaoke večer. Ljudje tukaj so prijazni, spoznal sem veliko novih prijateljev.

Dominik, Švica

## Tujci na zletu

Foto: SiNi

Zlet je imel tudi malce mednarodnega pridiha. Med osebjem je bil dobro opazen Mark iz Anglije, ki se je pokazal v izjemni luči. Njegova pripravljenost pomagati pri kakršnem koli delu, pozitivnost in smisel za humor so nam lahko za vzor in ni bil brez razloga med najbolj priljubljenimi osebami zleta. Med osebjem je bila zelo opazna tudi skupina prostovoljcev s Poljske. Kljub temu da je bila tabornica le njihova vodnica Paulina, so se tudi ostali izjemno hitro vključili v naš način življenja. Seveda pa ne smemo pozabiti tudi na tabornike iz Švice, ki so s svojo dobro voljo prav tako dali svoj delež k nepozabnosti zleta.

Skupina animatorjev je s pomočjo drugih članov osebja poskrbela za himno zleta in za pester večerni program. Za večje število udeležencev sicer težje izvedljivi klasični večerni programi ob ognju so bili za 150 ljudi povsem enostavno izvedljivi. Ob nekaj običajnih večerih ob ognju smo imeli tudi havajsko zabavo (Hawaiian party), nočno strateško igro, angleški večer in pot v Kano. Kot je že običajno, pa smo dobili tudi miss in mistra zleta. Skoraj brez konkurence sta zmago slavila Nuša in Daniel.

Foto: Žiga Brenčič

## Zletni časopis - Blentav pildek

Le zakaj ne bi tudi letošnji zlet imel vsega, kar imajo veliki? Uredniški par zletnega časopisa se je trudil vsak dan pokriti dogajanje na zletu. Dolgo v noč je trdo delal in rezultat tega je bil zletni časopis Blentav pildek, ki je redno izhajal v tiskani in elektronski obliki. Prav tako pa je uredništvo skrbelo za ažurno osveževanje vsebine na spletu in na Facebook strani zleta.

Foto: SiNi







## Osebjje

Foto: SiNi



Foto: SiNi

Osebjje, ki je letos imelo brezplačen zlet (kar je res super), je uživalo, kot že dolgo ne. Vsi smo se poznali med seboj, vsak je opravljal svoje delo in priskočil na pomoč tudi pri izvedbi programa ali pri katerem koli drugem delu. Zagotovo med najpomembnejšimi zadevami je dejstvo, da je osebjje lahko uživalo v izjemni kuhni našega kuharja Emila in njegovih pomočnikov.

Tudi količina, koliko lahko poješ, ni bila problem. V prostem času si lahko užival v brezdelju (poležaval, bral knjigo, filozofiral z Blažem v "Stegn' se" kotičku, se kopal v Savi) ali pa si se udeležil katere izmed delavnic. Nihče ti ni dihala za ovratnik, te priganjal, ti težil in od tebe pričakoval nemogoče. Letošnji zlet so bile sanje vsakega stafovca.



Foto: SiNi

Od prve minute dalje smo stafovci delali kot organizem, skupaj smo pripravili, postavili in načrtovali vse, kar je bilo potrebno za uspešen začetek, potem pa se je res začelo. S prihodom udeležencev se je zletni prostor spremenil v mravljishče veselih obrazov, kjer smo imeli vsi možnost sodelovati na aktivnostih, delati, se družiti in se naučiti tistega pravega taborniškega duha. Majhnost zleta je povezala vsa staro-nova znanstva v prijateljstva in naredila zlet še bolj prijeten in odhod domov toliko težji.

**Tina Krautberger**



Foto: Skora

Zlet Bled. Lepo mi je bilo. Kljub temu, da je bilo malo udeležencev in osebjja glede na dosedanje zlete, mislim, da so se udeleženci imeli dobro in da so uživali. Res, če bi bil zlet številčnejši, bi bilo več spoznavanja in na Facebooku bi se lahko povežalo več "prijateljev".

A bistvo je, da so se imeli udeleženci najboljše in da je tudi vodstvo delovalo zelo homogeno. Vsaj tiste dni, ko sem bil na zletu, je bilo osebjje res tanartaboltabulše. Malo sem pogrešal večere s osebjjem ob kitari. Enega nam je le uspelo narediti.

**Vičo**



Foto: SiNi

Vsi na zletu vedo, da ne maram paprike in da mrčes obožuje okus Angleža. Ampak poleg vseh pikov mrčesa sem dobil še stokrat več krasnih spominov, novih prijateljev, izmenjanih oznak in obvestil na Facebooku. Veliko stvari se je počelo drugače kot na drugih jamboreejih, ki sem se jih udeležil, bilo je pa tudi veliko podobnosti, dnevnih in nočnih dejavnosti, skupinskega dela, dogodivščin in zabave. Na kratko, to je bil še en edinstven dogodek, ki ga ne bi zamudil za nič na svetu.

**Mark Charlton**



Foto: SiNi

Stafovci, vodniki in udeleženci smo bili pridni kot mravljice in poskrbeli smo, da smo vsi izkusili prave užitke taborništva in skupnega življenja na rajskem Bledu. Delala sem v kantini, hkrati pa sem priskočila na pomoč pri pripravi programa ter drugih malenkosti. Dela ni nikoli zmanjkalo. Spoznala sem veliko novih, zanimivih in navdušenih taborniških sončkov, tako da je kljub slabim začetkom zlet super uspel!

**Zala Jesenko**

# Ta ZLET je zate!

## Himna Zleta 2013

A E  
Zjutraj sem se še prebujal,  
H  
ko že foter je utrujal,  
fis  
ker je gužva za sekret.  
A E  
Edina družba MP3,  
H  
frendov ni že teden dni,  
fis  
vas nekaj gleda, grem na zlet!

A E  
Postavu bom pogoje moje,  
H  
šel živet bom čist po svoje ...  
fis  
šel na Bled bom ršbe štet.  
A E  
Tam bon našel pravo družbo,  
H  
med ljudi in mal v gužvo ...  
H7  
met se fino spet in spet.

(Refren)  
fis cis H  
Prini me za dlan in zaplujva v nov dan,  
A  
z mano nikdar ne boš sam ...  
fis cis H  
svet bo oživel, skupaj s tabo si bom peł.

A  
Skupaj zreva v nov dan!  
A E  
Sem šel v hríb, sem šel v gore,  
H  
z lastnim tempon, mal po svoje ...  
fis  
videł, kak' se to počne.  
A E  
Kaj ti bo obala Cresa,  
H  
če tu vhod 'maš v nebesa,  
A  
tukaj z nami lepše je.

A E  
Tek po travi, skok v vodo ...  
H  
ah, že čutim to svobodo,  
fis  
zbiram sam, kar res mi gre.  
A E  
Zvečer pa si razbijam glavo,  
H  
Kdo sedi ob ognju s tabo?  
H7  
Saj jaz izbíram ... kak' že gre?

fis cis H  
Prini me za dlan in zaplujva v nov dan,  
A  
z mano nikdar ne boš sam ...  
fis cis H  
svet bo oživel, skupaj s tabo si bom peł.  
A  
Skupaj zreva v nov dan!



# Zakaj smo taborniki?

Besedilo: Sašo Kronegger

Razlogi, zakaj smo se vključili v taborniško organizacijo in zakaj v njej vztrajamo, so tako različni, kot se taborniki med seboj razlikujemo že na pogled. Prvi so prišli na vodov sestanek zato, ker so bili taborniki njihovi prijatelji, sestre, bratje ali starši, drugi, ker so videli šotor pred šolo, tretji spet zaradi drugačnih razlogov.



Foto: SINI

Vsako starostno skupino v taborniški organizaciji nagovarjajo druge vsebine, povezane z njo, starši članov organizacije pa prepoznavamo druge interese, ko vključujemo svoje otroke v delo vodov.

Začetki šolskega leta so pogosto tudi čas različnih dejavnosti, namenjenih pridobivanju novih članov. Akcije se razlikujejo glede na način dela. Na koncu pa se vedno znova srečamo v vprašanju: "Kaj naj povemo mladim, da jih bo pritegnilo? Kaj naj rečemo njihovim staršem, da bodo prepoznali koristi za svojega otroka?"

Nekaj privlačnih področij za člane posamezne starostne veje ter njihove starše, ki nam lahko koristijo tako za razumevanje potreb članov kot tudi za pridobivanje novih, smo zapisali v obliki tabele.

Pa še izziv za PP in RR: naslednjič, ko pri psihologiji ali kakšnem drugem podobnem predmetu ne veste, kakšne seminarske naloge bi se lotili, se lahko lotite raziskovanja motivov za sodelovanje v taborniški organizaciji.

## Kaj privlači člane določene starosti in kaj njihove starše?

Starost	Člani	Starši
Murni	igre, pesmi, obiski narave (zvezde, sedeti ob ognju, spati v šotoru)	razvoj gibalnih spretnosti, igre, zabava
MČ	obvladovanje zanimivih veščin (priprava ognja, uporaba noža, vozli, šotori, preživetje v naravi), dogodivščina	razvoj samostojnosti, mreže prijateljev, preživljanje prostega časa v dobri družbi, taborniška znanja
GG	mreža prijateljev, dobra družba, zabava, samostojnost, skupna doživetja, povezanost z naravo	vzgoja vrednot, preživljanje prostega časa v varnem okolju, samostojnost, delo v skupini, taborniška znanja, prevzemanje odgovornosti za okolje in druge
PP	potovanje s prijatelji, doživetja, odkrivanje novega, izzivi vodenja, pripadnost skupnosti, osebna rast, mednarodno sodelovanje, konkretna specialistična znanja, lastni projekti	razvoj voditeljskih sposobnosti, prevzemanje odgovornosti, podjetnost in iniciativnost
RR	raziskovanje in spreminjanje družbe, vodenje aktivnosti, druženje, poglobljanje znanj in veščin, prenos znanja na nove generacije	učinek delovanja na okolje, spremembe v družbi
Grče	prenos znanj, podpora mlajšim, podpora organizaciji in taborniškemu gibanju, druženje	



**ZVEZA TABORNIKOV SLOVENIJE**  
NACIONALNA SKAVTSKA ORGANIZACIJA

Zbrala: Teja Čas



## ROT 2013

Republiško orientacijsko tekmovanje (ROT) bo letos potekalo v okolici Logatca: med 27. in 29. septembrom si bomo skupaj delili gozdove s srnjaki. Organizator, Rod Srnjak Logatec, pripravlja za tekmovalce zanimivo traso, na kateri boste spoznavali bližnjo in malo bolj oddaljeno okolico Logatca. Več informacij lahko dobite na spletni strani ROT-a oziroma na Facebooku.

## Tabolatorij 2013

5. in 6. oktobra se bo v Zapotoku odvijal Tabolatorij. Ta je namenjen vodstvom rodov, območij, članom komisij in drugim, ki jim bodo teme zanimive in se nam želijo pridružiti pri razpravi. Razpis s točnimi informacijami in temami delavnic bo na voljo kmalu.

## Priprave na konferenco in mladinski forum

Ekipa za organizacijo Svetovne skavtske konference (WSC) in Svetovnega skavtskega mladinskega foruma (WSYF), ki bosta naslednje leto v Sloveniji, je tudi čez poletje pridno delala.

Izdelali so predstavitevno brošuro konference, foruma in Slovenije, namenjeno delegatom iz vseh članic Svetovne skavtske organizacije, ter dogodek tudi osebno predstavili na Evropski skavtski konferenci v Berlinu.

V zadnjih fazah priprav so spletna stran in druge komunikacijske aktivnosti, o katerih boste že v kratkem brali, videli in slišali več. Predvidoma konec meseca bo objavljen tudi razpis dodatnih prostih mest za prostovoljce v organizacijski ekipi.



40<sup>TH</sup> WORLD SCOUT  
CONFERENCE  
CONFÉRENCE MONDIALE  
DU SCOUTISME

12<sup>TH</sup> WORLD SCOUT  
YOUTH FORUM  
FORUM DES JEUNES  
DU SCOUTISME MONDIAL

**SLOVENIA 2014**

Vaše predloge in pripombe nam pošljite na [io.zts@rutka.net](mailto:io.zts@rutka.net).



# Problematicnost pojma duhovnost

Besedilo: Aljaž Peček

Kot zmerno šolanemu človeku, ki mu to področje ni tuje, so se mi od objave knjižice o duhovnih praksah po glavi začela motati mnoga vprašanja o ustreznosti pristopa in o pravilnosti razumevanja pojma duhovnost. Vedno bolj se mi je porajal občutek, da smo se tega problema lotili na napačnem koncu. Ob mnogih "igricah" in zabavnih zgodbah, ki jih v zveščiču ne manjka, pa predvidevam, da ustvarjalci niso upoštevali širšega konteksta stanja moderne duhovnosti v zahodnem svetu. Navsezadnje jim tega ne smemo zameriti. Kar upam, da tudi meni ne boste.

Duhovnost je izredno raztegljiv pojem, ki ga povezujemo z razumevanjem duhovne resničnosti pri vsakem posamezniku posebej. Duhovnost zato precej težko definiramo kot samostojen pojem, obstajajo pa družbene oblike ali institucije, kamor se ta pojem izredno dobro in razumljivo priključi. To so religije oziroma urejene oblike verovanja, ki imajo izdelan sistem razumevanja transcendence, notranjih obredov in metod delovanja v fizičnem svetu (sem spada tudi morala). Duhovnost v religiji spada v okvir razumevanja transcendence (torej različnih oblik božanstva) v povezavi s subjektivnim notranjim čutenjem, lahko rečemo tudi z osebnim odnosom, do te višje resničnosti. Osebna duhovnost se težko razvija sama od sebe, torej brez pomoči skupnosti, ki črpa iz kulturnega okolja. V tem pa se skrivajo težave moderne, zahodne duhovnosti. Ta se danes večinoma opira na sinkretistično uporabo religiozних simbolov, ki jih iztrga iz njihovega konteksta in si jih prilagodi po svojih potrebah. Vse to je delno posledica lažnega občutka, da smo središče vesolja in pomanjkanja celostnega znanja o tujih kulturah.

Ravno v to past se ujame knjižica. Ker duhovnosti ne definira, zbere določene oblike drugače legitimnih obredov in jih poenostavi do skrajnosti. Pri tem najde legitimno duhovno komponento v praktično vsaki taborniški dejavnosti. GG-ji rišejo mandalo? Metode grajenja skupin (teambuilding) so duhovnost? Rasno diskriminacijo rešujemo preko duhovnosti - ali ni to problem izobrazbe in politike? Objemanje dreves in kasnejša deratizacija rastja v okolici tabornega prostora spada v koherenten razvoj duhovnosti? Hitrostne zmenkarije imajo poduhovljen cilj? Volitve niso le brezobziren boj za oblast, ampak kulturni dialog v iskanju višjih ciljev?

Taborniki naj bi stremeli h kritičnemu posamezniku, ki bo znal razločevati dobro od slabega. Filozofske smeri in verovanja, ki so se kalila skozi daljša obdobja, ponujajo že pripravljene in koherentne recepte. Niso vse religije ali starodobne duhovnosti samo skupek pravljič, ampak nam lahko ponudijo marsikateri odgovor na vprašanja našega bivanja. Pa to ne pomeni, da moramo biti religiozni. Potrebujemo le voljo, da se jih potrudimo razumeti. In to v vsej širini, kar pa ni lahko.

Taborniki ne bomo odkrili ali razvili svoje duhovnosti. Za to smo si preveč različni, kar je prav. Moramo pa spodbuditi najprej znanje, potem iskanje in predvsem kritičnost do vsake sumljive novodobne "duhovne" prakse in do vsake ideološkosti. Nekritična uporaba fragmentov tuje kulturne tradicije ali prisiljeno prepoznavanje duha v enostavnih ročnih delih pa gre na žalost v popolnoma nasprotno smer.

# Evropska skavtska konferenca 2013

Besedilo: Lucija Rojko



Najvišji organ evropske skavtske regije Evropska skavtska konferenca je potekala v Berlinu med 16. in 21. avgustom. Ker na evropski ravni WOSM in WAGGGS veliko sodelujeta, prirejata tudi regijski konferenci skupaj. Tako je konferenca razdeljena na dele, ki se tičejo obeh organizacij, in na ločene dele, na katerih vsaka organizacija obravnava svoje zadeve.

Organizatorji, Federacija nemških skavtj in skavtvo (RDP), so si zastavili, da bo konferenca najbolj zelena do sedaj. Potrudili so se, da smo za namene konference porabili čim manj papirja in uporabljali le javni prevoz, ves čas trajanja konference pa so nam dajali namige, kako smo lahko še bolj ekološki.

Kot na vsaki evropski konferenci je bilo tudi tokrat treba prediskutirati in določiti regijski skavtski načrt za naslednje triletnje, priporočila za delo v regiji WOSM ter delo WOSM in WAGGGS skupaj in izvoliti nov evropski komite. Hkrati je bilo treba ovrednotiti narejeno in razmisliti o priporočilih za naprej.

Slišali smo (predhodno prejeta) poročila dela na različnih področjih regije in imeli možnost za vprašanja ter obrazložitve. Dobili smo vpogled v narejeno delo in ga primerjali s cilji, ki so bili zastavljeni na zadnji konferenci.

Komite WOSM je že predhodno pripravil predlog načrta za naslednje triletnje, o katerem smo na konferenci razglabljali in tako prispevali h njegovi končni obliki. Regijski načrt za naslednje triletnje (Regional scout plan 2013-2016) bo tako obravnaval naslednje cilje: raznolikost, vključitev in opolnomočenje mladih. To pomeni, da bodo v sklopu regije organizirani dogodki temeljili na omenjenih tematikah. Na ta način



Novo izvoljeni evropski skavtski komite. Foto: Europak

naj bi se še bolj odprli mladim in tako omogočili rast članstva.

Novo izvoljeni komite sestavljajo Andrea Dermamels (predsednik, Švica), Christos Hatzidiamandis (podpredsednik, Grčija), Dagmawi Elehu (Švedska), Milena Pecarski (Srbija), Hulda Sólrún Guðmundsdóttir (Islandija) in Vaarle 'Chip' Haverhals (Belgija). Člani regije smo zelo zadovoljni, saj je komite prvič enakomerno zastopan po spolu.

Spet smo se sestali tudi v zasedbi SEE (South-East Europe) in govorili o tekočih konferenčnih zadevah, akcijah, ki sledijo v prihodnjem letu, ter o srečanju, ki sledi jeseni.

Vsi, ki vas zanimajo delovanje regije, načrti in aktivnosti, ki se tičejo regije in konference same, pa si lahko več o tem preberete na <http://www.europeanconference.de> in <http://14egsc.europak-online.net>.



Uvodna slovesnost konference. Foto: Europak



## Cercetasi Romaniei\*

Med letom smo se odločili, da bomo imeli taborniške počitnice. Malo smo pobrskali in si izbrali tabor v Romuniji. Na pot smo šli 20. julija. Obiskali smo Budimpešto, Brasov, Bran ter šele 28. julija prišli do Bukarešte, v bližini katere je bil tudi tabor. Romuni so organizirali ta tabor v počastitev 100-letnice taborništva v Romuniji. Mi smo na tabor prišli kot prostovoljci, zato smo večji del pomagali pri organizaciji in poteku tabora. Nekateri izmed nas smo si poiskali zaposlitev pri prehrani, drugi pri izdelovanju programa, postavljanju pionirskih objektov in tudi v vodstvu.

Spoznali smo veliko Romunov, Francozov, Špancev, Bolgarov, Angležev, Šveda in mnogo drugih. Naučili smo se tudi nekaj romunskih besed, kot so cercetas (tabornik), ugotovili pa smo tudi, da jih imamo



Foto: Simon Kršinar

veliko enakih: vreme, čas, lopata, tabor ... Po veliko zabavnih pri-petijah, podgani Eli, medvedjemu "mormoru", smrtonosnih igrach rutk, postavitvi neskončno dvignjenih objektov in čakanju na vrv je bilo tabora vse prehitro konec in tako

smo se 10. avgusta polni novih izkušenj in spominov odpravili nazaj v Slovenijo. Za konec pa: Dors-pas! (Ne spat!)

**RDR Medvode**

\* Romunski skavti

## Piratske babice v Firencah

Zadnji ponedeljek v juniju se je devetnajst Piratskih babic odpravilo na super zaključni vodov izlet, ki sta nam ga kot presenečenje pripravili vodnici. Z vlakom smo se odpeljali do Pivke, kjer smo prvi dan prehodili 26 km, dobili kakšen žulj, prepihala nas je burja in premočil dež, a nas to ni ustavilo. Noč smo prespali pod pravo streho, okrog hiše smo pojedli vse češnje in si na žaru spekli čpate ter hrenovke.

Po celodnevni hoji smo naslednji dan prišli do bližine italijanske meje. Na travniku smo postavili bivak in preživeli en lep taborniški večer ob ognju.

Tretji dan smo občudovali prekrasne poglede na Tržaški zaliv. Od tam je šla pot v Trst, kjer sta nam vodnici razdelili vozovnice za vlak. Na njih je pisalo TRIESTE - FIRENZE! V Firencah smo preživeli skoraj tri cele dni! Ogledali smo si največjo galerijo v Italiji - Uffizi, Galilejev muzej s čudovito opremo, katedralo, ki nas je osupnila z velikostjo, trg Piazza della Signoria, kjer smo videli najbolj znane kipe na svetu, in most Ponte Vecchio, kjer smo preživeli

enega najlepših večerov ob glasbi. Večerno življenje v mestu nam je bilo zelo všeč. Poslušali smo glasbo, plesali smo in peli. Bili smo tudi nekaj zanimivega za vse turiste, ki so nas fotografirali. Piratske babice smo se v Firencah neizmerno zabavale in zagotovo tega izleta ne bomo pozabile!

**Zala Gajser in Lara Velkavrh**



Foto: Špela Okršlar

# Vi in alkohol?

Besedilo: Aljaž Peček, Rod Samorastniki

Alkohol je družbeno-kulturno dejstvo in je splošno razširjena droga v celotnem svetu, če izvzamemo nekatere muslimanske države. V različnih oblikah ga pijejo bogati in revni, ženske in moški ter temnopolti in azijski narodi. Omembe najdemo tako v starih svetih spisih kot tudi v moderni literaturi, da ne omenjamo sommelierstva, elitne domače pivovarske tradicije in odpiranja penine ob večjih družabnih dogodkih. Ob teh dejstvih je smiselno vprašanje, zakaj je alkohol tako dobro sprejet, druge droge pa ne? Na to vprašanje ne moremo odgovoriti na kratko, želel pa sem pojasniti, da je alkohol družbeno dejstvo, ki presega okvire mladinskih organizacij in je vtakano v vse pore našega življenja.

Zato se mi zdi izredno netaktno in neprimerno izkoriščati nesrečo dveh tabornic za dokazovanje neprimernosti alkohola in njegovo povezavo s taborništvom. Avtor prejšnjega sestavka je spregledal objestnost voznika, ki se je najbolj izrazila v vožnji brez izpita z neprilagojeno hitrostjo in popolno odsotnostjo občutka za odgovornost po nesreči. Vendar je ta dikcija z namernim spregledovanjem okoliščin splošno značilna za zagovornike kakršnekoli prohibicije. Kar je problem povsod, ne samo v taborništvu. Ponazarja širši problem v naši organizaciji.

S prepovedmi družbenih oblik, ki obstajajo skozi tisočletja, ne rešimo ničesar. Prepoved ustvarja željo, prepovedano je najslajše. Ko kritiki alkohola menijo, da je alkohol družbeni tabu, ga ravno oni s svojimi dejanji ustvarjajo, saj pri reševanju problematike ne vidijo dlje od prohibicije, ki alkohol poriva med štiri stene. S tem ne rešijo ničesar, razen občutka navidezne čistosti, ki zadostuje njihovemu moralnemu zadoščanju. Iz mnogih kritik proti alkoholu tudi veje prikrito prepričanje, da so vsi, ki pijejo alkohol, tudi potencialni alkoholiki. Ob tem, da je to groba žalitev, pa to kaže tudi na pomanjkanje poznavanja problematike. Zloraba alkohola je katalizator problemov in ne vzrok, kar kritiki namenoma pozabljajo v svoji nikoli končani križarski vojni.

S težavo prekomernega pitja se moramo soočiti, vendar to ne gre drugače kot z vzgojo. Mladina rada pije in preprečevanje ne bo doseglo uspeha, kar je splošno znano. Mladi taborniki se bodo z alkoholom vsekakor srečali. Morda je res prav, da ne prvič pri tabornikih, vsekakor pa moramo biti taborniki tisti, med katerimi se bodo počutili varne, sproščene in pripravljene na sprejemanje nasvetov starejših. Namesto donkihotovskega zaganjanja v alkoholne mline, bi bili bolj uspešni metodi pogovor in zgled, ki bi ga vodniki in vodstvo dajali mlajšim. Resda je to za tabornike vsekakor revolucionarni prijem, vendar sem zagovornik tega, da se mladino pripravi na soočanje z alkoholom tako, da se jim predstavi kulturno in zdravo uživanje alkohola. Nikakor ni način, da se jim ponudi alkoholne pijače, vendar obisk vinske kleti ali gurmanska večerja, ob kateri se spije kozarec dobrega vina, ne bosta škodila. Če želimo mlade naučiti odgovornosti, se moramo namreč brez moralističnega pristopa približati vsem razsežnostim njihovega življenja. Seveda to ni vedno lahko, zato se zdijo prepovedi in moraliziranje edina logična pot.

Objavljeno mnenje je odziv na prispevek "Mi in alkohol" v junijski številki Tabora.





# Taborniki v Hrastovju

Taborniki Rodu bistre Savinje iz Šempetra smo že četrto leto pripravili tabor v objemu starih hrastov v Grušovljah. Iz Šempetra smo se v tabor, ki so ga pripravili naši vodniki in GG-ji, odpravili peš. Najprej smo si uredili šotore, toteme, vodove koticke in kar tekmovali, kdo bo imel lepšega. V času tabora smo imeli več obiskov. Z zeliščarjem Bertijem smo spoznali zdravilne zeli, ki rastejo okoli nas, povabili smo tabornika, ki nam je pomagal splesti obročke za rutice, zdravnik Rajko pa nas je učil, kako pomagati v nesreči. Učili smo se uporabljati nož, sekiro in žago, kar se sliši grozljivo, toda življenje pri tabornikih ni lagodno in za veliko stvari moramo poskrbeti sami.



Foto: Rajko in Mateja

V taboru smo imeli tudi indijanski dan, izdelali smo si loke, perjanice in vse, kar se potrebuje za indijansko življenje. Plemena so imela poglavarje in njihove hčere so bile v veliki nevarnosti, da jih ugrabijo. Ob večerih so se plemena predstavila s plesi ob ognju. "Napadli" so nas sosednji taborniki in nam po dolgotrajnem spopadu ukradli zastavo, odslužili smo jo s tekom. "Hrastka" sta krstila tiste, ki so bili prvič na taboru: jedli so črve, žagali deblo pa še z gorjačo sta jim jih naložila po zadnji plati. Vsi taborniki v Šempetru se najlepše zahvaljujemo vsem, ki nam na svoj način pomagajo preživeti nepozabne dni v taboru. Morda koga zamika, da se nam pridruži, vendar mu sporočamo, pri nas je lepo, ni pa lahko.

**Nika in Mojca**



Foto: Rajko in Mateja

# GROF

## Grajska orientacijska fešta



5. 10. 2012  
Celjski grad

<http://grof.rdgo.org>



## RPG na pomoč pingvinom!

Kot vsako leto smo se tudi letos taborniki iz Šoštanja odpravili na taborjenje v Ribno. Najpogumnejši med nami (GG-ji) so peš premagali pot med Medvodami in Ribnim ter med potjo iz deroče Save rešili še prijatelja Henrika (srednje velik kamen), ki smo ga s skupnimi močmi prinesli do tabora. Tam pa nas je čakala že nova reševalna akcija. Našo pomoč sta potrebovala pingvina Kruci Buci in Kruci Muci, saj so na njuno ozemlje vdrli zlobni naftarji, ki so zastrupljali njun dom. Zato smo se prav vsi našemili v pingvine, napolnili dovolj vodnih balonov, spili čarobni napoj in se podali v boj. Po dolgi in mokri bitki so morali naftarji priznati premoč in zapustiti pingvinje ozemlje. Mi pa lahko rečemo, da smo po devetih dneh postali pravi prijatelji pingvinov in se že veselimo prihajajočega taborniškega leta.

Eva Bolha



Foto: Jerneja Videmšek



Foto: Mjedved

## Tabor v Gornjem Gradu

Snoubovci smo se tudi letos odpravili na tabor, ki je julija tradicionalno potekal v Gornjem Gradu. Vlogo starešine je prevzela Nina Medved - Mjedved, vlogo taborovodje pa Matej Stiplošek - Stiplo, ki sta svoji vlogi opravljala brezhিবno kot vsa leta, če ne še boljše. Za njima je stalo odlično taborno vodstvo, sestavljeno iz četice vodnikov ter ostalih nepogrešljivih pomočnikov.

Z vsakim letom se število taborečih malo poveča, kar nam veliko pomeni, letos nas je bilo dobrih petdeset. Ob vodovih programih, ki so zajemali vsa taborniška znanja, smo imeli kar lepo mero skupnega programa, del katerega je bil tudi tematski dan. Letošnji je potekal na temo Harryja Potterja, pri čemer smo si vsi za en dan naredili svoje čarovniške klobuke, pograbili čarobne palice in metle ter se nato odčarali z učitelji Bradavičarke na razne delavnice. Popoldan smo odigrali igro Quidditcha in zvečer razrešili umor hišnikove mačke.

Da je bilo taborjenje taborniško, smo se podali na progo preživetja in z nje prišli umazani, kot že dolgo ne. A brez skrbi, na pomoč nam je priskočila bližnja reka Dreta, v kateri smo se še lep čas brezskrbno igrali in hladili. Z domačini smo odigrali tudi nogometno tekmo in še marsikaj, če pa vas zanima, kako se imamo, se nam lahko pridružite že naslednje poletje - naj se dogodivščina prične tudi za vas.

Marko Cvetko, Rod XI. SNOUB Maribor



Foto: RSM Piran

## V čudoviti Dolenji Trebuši

Avtobus nas je tabornike RSM Piran 5. julija odpeljal dogodivščinam naproti v daljno Dolenjo Trebušo, kjer smo ostali naslednjih deset dni. Prirejali smo delavnice na temo taborjenja, ki je bila Kitajska. Izdelovali smo maske v obliki pande in se učili pisanja prirejenih kitajskih pismenk, da smo izdelali napise za jedilnico, latrino, kuhinjo, odbojgarsko igrišče in ostale objekte. Obiskali so nas sečoveljski prostovoljni gasilci ter imeli kratek opis dela gasilca in opreme. Za tem je sledil poligon z zabavnimi igrami. Priredili smo tudi rokoborbe.

Kmalu je nastopil čas za težko pričakovani bivak. Vsakemu vođu je tako ali drugače uspelo do cilja. Najboljše se je godilo PP-jem, ki so noč preživel pod streho in igrali biljard dolgo v noč. Na koncu so celo ponoči odšli peš nazaj v tabor in ukradli zastavo. Predzadnji dan so si na prehodu taborniki morali zaslužiti novo rutko. Med preizkusi so jih čakali hoja po ledeni reki, zasuvanje z moko, iskanje jajca v blatni luknji in hoja s hoduljami, najstarejši pa so morali lastniku posestva počistiti kurnik. Vsi so preizkus opravili in zvečer dobili nove rutke.

**Helena Mikolj in Tamara Mihalić**

## Taborjenje v Borštu

Letošnjega taborjenja z domorodsko tematiko, ki je trajalo 14 dni v našem dragem Borštu, se je udeležilo 96 taborečih iz vrst Stražnih ognjev iz Kranja. Prvi vikend so nas obiskale družinice - naše grče in delavničarji, zato je bilo v taboru še posebej pestro, po njihovem odhodu pa smo v malo manjšem številu (69) še naprej uživali.

Zgradili smo Robinzonovo domovanje, v katerem so lahko naši MČ-ji prespali na ležiščih, podloženih z listjem in ovčjimi kožami, si iz čebeljega voska izdelali svetilke in jedli na ognjišču pripravljeno kokoš. Malce izven tabora smo imeli muzej narave, kjer



Foto: RSO Kranj

smo shranjevali vse primerke žive in nežive narave. Ujetega goža in žabice smo na koncu tabora kljub navezanosti izpustili.

Ponoči sta se nad taborom dvignila tipija in bdela nad njim. Ko je nastopil rapanui dan, smo si sešili obleke iz živalskih kož, si napravili mokasinke, loke in torbice ter se pripravili na tekmovanje štirih plemen. Uspelo nam je prinesiti večino jajc, ki so bila skrita na otočku sredi reke.

Taborjenje, ki je že desetič potekalo v prijaznem Borštu, smo sklenili s spravitvijo ognja v prisotnosti staršev. Žerjavico je pospravil naš taborni vrač.

**Čajka**



Foto: RSO Kranj

## Taborjenje treh rodov

Megataborjenje, kot ga Idrija še ni videla, se je odvijalo le nekaj kilometrov naprej od vasi Reka v bližini Cerčna. Moči smo združili trije rodovi: Rod Enajsta šola z Vrhnike, Rod Stane Žagar mlajši iz Kranja ter Rod Zelene sreče iz Železnikov. Za 200 tabornikov smo pripravili nepozabno doživetje.

Po treh dneh raziskovanja okoliških poti so GG-ji četrty dan vkorakali v tabor s plenom prejšnje noči: s kar tremi zastavami, ukradenimi med napadom na tabor, ki so ga nadvse pogumno branili MČ-ji. V naslednjih sedmih dneh smo odkrivali skrivnosti nočnega neba, osvojili cel kup veščin ter se zabavali s kemijskimi poskusi. Obiskal nas je gospod Benjamin Žnidaršič, ki slika z usti, v čemer smo se preizkusili tudi mi in nastale so čudovite umetnine. Z afriškim plemenom Vesele Štajerke smo plesali in peli, navijačice pa so nam pokazale vse svoje trike. Obiskala nas je tudi gospa, ki nam je predstavila koščeno piščal, ki so jo našli v okolici našega tabora, v jami Divje Babe. Vsak dan smo lahko prebiral taborni časopis, nista pa manjkala niti kopanje in vožnja s kanuji. GG-ji so se celo odpravili na pohod po reki in na koncu skočili z visokega mosta.




Foto: REŠ Vrhnika

To taborjenje je bilo res nepozabno in upamo, da ga bomo še kdaj ponovili.

**Petra Jelovšek**

## Taborjenje Rodu Rožnik

Rožnikovci smo se letos na taboru podali na pot okoli sveta. Tako smo v desetih dneh obiskali kar osem držav. Spoznavali smo njihove kulture in hrano. Seveda pa se nismo pozabili voziti s kanuji, streljati z lokom in se podati na progo preživetja. Mlajši so si na pohodu kar sami sproti izbirali svojo pot, vmes pa osvajali številne veščine. Gozdovniki in gozdovalnice pa so imeli kar nekaj tekmovanj, med drugim v hitrostnem sladkanju s pudingom, scoutballu in sok pongu.

Pestro je bilo tudi ob večerih. V Braziliji smo obiskali njihov karneval, v ZDA smo šli pogledat talente, zmenkovali smo na Madagaskarju, poroke pa smo imeli tokrat kar v peklu. V spomin so se nam vtisnile tudi olimpijske igre. Pomerili smo se v metu metle, prenašanju vode, lokostrelstvu, skokih s kolebnico in metu frizbija. Vodniki pa smo imeli to čast, da smo za en dan postali bogovi in boginje.

**Petja Kos**



Foto: Pija Šarko

## Tabor za starše

Močvirci so, kot vabilo na tabor za starše, širili idejo o tem, da je v vsakem izmed nas nekaj tabornika, če so naši otroci taborniki. In kako zelo prav so imeli. Skupina vodnikov, ki je pod Janovim vodstvom v bližini vasi Lisec pri Žužemberku skrbela za nas starše, je pripravila kreativen, aktiven in zabaven program, ki je vseboval vse značilnosti taborniškega življenja. Vzporedno je na drugi lokaciji potekal tudi tabor za otroke.



Foto: Petra Tomšič

Zanimivo je bilo izkusiti in spoznati, kaj je tisto, kar naše otroke vleče v tabornišтво. Da so taborniki zakon, doma namreč v različnih oblikah poslušamo že nekaj let. Pristen stik z naravo, igra, prijatelji, večšine in znanja, kopanje, smeh in sproščenost - vse to je le ena pomembna stran tabornišťva. Druga stran, ki so nam jo naši vodniki z zgledom, energijo in iskrenostjo pokazali pa je ta, da tabornik živi odgovorno do sebe in do drugih ter razvija svojo duhovnost v vseh pogledih. RMT starši pa že z veseljem pričakujemo tabor za starše naslednje leto.

**Simona Lenassi**



Foto: Petra Tomšič

## Taborjenje v Geršičih

RKV-jevci iz Postojne smo tabor letos postavili ob prijetno hladni reki Lahinji v Beli krajini. Večina taborečih članov je letos taborila prvič, kar je vodnikom popestrilo delo v vseh pogledih. Tabor je potekal v duhu pastircev, zato smo se prvi dan šli Veliko pastirsko igro, v kateri smo iskali zdravilno rastlino za Mojčine kapljice. Dnevi na taboru so hitro minevali in vsako jutro nas je prebudila prava pastirska budnica. Od vseh aktivnosti smo vsi najbolj čakali kopanje. Kljub mrzli vodi smo z veseljem skočili vanjo. Vozili smo se tudi s kanuji in raziskovali Indijo Kormorandijo.

Tudi na bivakih smo se zabavali in se na veliko nasmejali, predvsem ko ni bilo treba hoditi. Za večerjo smo si poleg tradicionalnih klobas pripravili tudi kakšno poslastico. Zagotovo pa so se najbolj najedli naši najmlajši MČ-ji, ki so si narobutali koruzo, sledil pa je še banana split v žerjavici. Mmmm.

Hitro je prišel zadnji dan, ko smo našemljeni v indijance cel dan tekali po taboru. Kot vsako leto so nas zvečer obiskali pravi indijanci z Velikim Mani-tujem na čelu. Krstili so nove člane in nam obljubili, da drugo leto spet pridejo.

**Martin Podbregar**

## Višji standard

Na letošnjem taborjenju RPE-J v Mirtovičih ob Kolpi smo si v vodu Dexterzzz zadali cilj, da bomo 12 ur preživeli na drevesu brez pomoči "prizemljenih" taborečih. Na drevo smo morali pritrčiti pionirski objekt, ki je bil visok le 1,5 metra, a smo se v njem počutili, kot da smo v krošnjah dreves.

Na drevo smo se odpravili zjutraj med gozdno šolo in s seboj vzeli hrano, pijačo, pisarniške pripomočke ter ukulele. Dolčas smo preganjali z izvajanjem večšin, na primer z učenjem semaforja in Morsejeve abecede za večino Signalist. Prepevali smo in se zabavali s šalami, drug drugega masirali in se smejali kot utrGANI. Jedli smo kruh ter pašteto, pili smo samo vodo. Spopasti smo se morali tudi z našim največjim izzivom - s straniščem. Z ostalimi taborečimi smo za večino



Foto: Nataša Grošelj

Urednik glasila delali intervjuje za glasilo The Vigrad Skrolz. Bili smo usklajeni s taborom, med zborom smo mirno stali in peli himno.

Najhujših zadnjih 15 minut izziva smo komaj preživeli, saj smo bili vsi že lačni in utrujeni, naše riti pa so nas bolele od

celodnevnega sedenja. Bili smo navdušeni, ko smo skočili z drevesa. Zagnali smo se v kuhinjo, kjer nam je najboljša kuharica skuhala slastno večerjo. Sedaj lahko vsi ponosno rečemo, da smo preživeli 12 ur na drevesu.

**Matic Šorli - Tico, Primož Pungartnik - Pingo**

## V Velenju postavljen Pirglov tabor

Mestna občina Velenje je v sodelovanju s Šaleško zvezo tabornikov in velenjskimi katoliškimi skavti postavila Pirglov poletni tabor (no, v celoti ga je postavila taborniška pionirska ekipa). V okviru tabora, na katerem so dejavnosti potekale od 19. do 30. avgusta, so taborniki in skavti otrokom poskušali približati aktivnosti, ki jih izvajajo med letom, ter med mladimi širiti pozitivne vrednote, ki ju organizaciji pri svojem delovanju spodbujata: prijateljstvo, sodelovanje, prostovoljstvo in spoštovanje.

V okviru tabora so zadnji dan organizirali tudi obnovo trim steze v bližnjem gozdu nad Vilo Herberstein. Pri obnovi so sodelovali tudi članice in člani Mladinskega sveta Velenje. Za zaključek so taborniki in skavti v petek zvečer prižgali kres, za katerega so uporabili odpadni material,



Foto: SiNi

ki se je nabral pri obnovi trim steze. Po zaključku tabora so nekaj objektov prestavili na prizorišče Pikinega festivala.



Foto: Sašo Petrovič

## Opazovanje utrinkov

Vsakoletno opazovanje utrinkov smo postojnski RKV-jevci letos ponesli stopnjo višje - povzpeli smo se na domači hrib, Babo. Ob vznožju se je zbralo nekaj RR-jev in treh PP-jev. Počasi smo krenili v hrib. Mudilo se nam ni, saj so utrinki nebo preletavali celo noč. Ko pa so se želodci prvič oglasili, so pospešili tudi najbolj počasni. Na vrhu smo se ulegli na jaso in napeli oči.

Utrinkov ni manjkalo in kmalu je vsem že zmanjkalo želja. Poskušali smo prepoznati tudi ozvezdja, vendar smo hitro spoznali, da se naše znanje konča pri Malem in Velikem vozu. Zato smo si raje v bližnjem gozdičku zakurili in spekli klobase. Naša fotografa sta bila med tem pridno na delu (strašila sta nas s spuščanjem zvokov divjih prašičev). Ko sta se naveličala, smo lahko mirno zaspali. Zjutraj pa ob šestih odhod! Neee, ampak kosilo smo pa že jedli doma.

**Martin Podbregar**

## RLG otvoril svoj taborni prostor

Taborniki iz Pesja smo 6. julija odprli svojo novo pridobitev, nov taborni prostor na Lilijskem griču v Pesju, po katerem je rod tudi dobil svoje ime. Projekt postavljanja in obnovitve tabornega prostora je potekal že vse od januarja. Pri obnovitvi so pomagali vsi člani rodu, pa tudi njihovi starši, ostali krajanji in lokalna podjetja. Na griču smo zasadili tudi lilije, ki so nekoč tukaj že cvetele. V sklopu urejanja tabornega prostora je potekal tudi fotografski natečaj.

Na otvoritvi se je zbralo veliko število krajanov Pesja, nekdanji in sedanji aktivni taborniki domačega rodu ter drugih rodov iz območja. Taborni prostor so odprli prvi

načelnik rodu Boštjan Bizjak, starešina Šaleške zveze tabornikov Anton De-Costa in starešina rodu Zlata Zevnik. Otvoritev je popestril tudi taborniški pevski zborček in nastop pevke Ajde Kovačič. Taborni prostor je velika pridobitev za društvo in je v prvi vrsti namenjen izvajanju taborniškega programa in druženju vseh krajanov. V RLG se bomo trudili, da se bo taborni prostor v prihodnje še razvijal in lepšal svojo podobo.

**SiNi**

Foto: SiNi

# O rastlinah in živalih



Foto: Tečaj poznavanja rastlin in živali



Foto: Tečaj poznavanja rastlin in živali

Pet pogumnih tečajnikov in vodstvo tečaja smo tudi letos na Koroškem spoznavali življenje v naravi ter rastline in živali. Začeli smo s pripravo obroka na ognjišču. Seveda pred tem ni manjkalo obnavljanja znanja oziroma popraviljanja napak pri izdelavi ognjišča in poskušanje prižiganja ognja z različnimi netivi in pripomočki.

S pomočjo Simone, ki je profesionalna botaničarka, smo se najprej spoznali s splošno botaniko. Spoznali smo glavne dele rastlin, da smo kasneje na terenu vedeli, kaj pomeni kobil, perigon, cvetno odevalo ipd., ko nas je Simona popeljala po bližnjih travnikih.

V svet živali smo stopili s pomočjo lokalnega lovca. Zgodaj zjutraj smo se odpravili na travnik, kjer smo po dolgem čakanju opazili srno, nato pa smo med hojo po gozdu videli še gamsa z mladičkom. S pohoda z lovcom smo prinesli tudi ogromen ploščat kamen, ki

je kasneje postal žar plošča in pečica, na kateri smo pripravili pico, ribe in jajca. Izdelali smo tudi vrvice iz naravnih materialov in lepilo iz smole. Izdelava lepila in njegova uporaba je nekatere tako prevzela, da so se prelevili v praljudi in izdelali čudovite puščice.

Na bivaku smo spoznavali drevesne vrste in Crga je predstavil zdravilne rastline. Prav tako smo imeli priložnost od blizu videti mlado belouško in ličinke pupkov. Tomi je predstavil del zbirke nožev, lotili pa smo se tudi prižiganja ognja z lokom. Ker je šlo vseeno za tečaj, smo na koncu morali opraviti tudi preizkus in pripraviti obrok na ognjišču. Tako smo tečaj zaključili s hrenovkami v testu, popečeno polento, nadevanimi bučkami in čokoladno-borovničevim zavitkom. Sladek konec tečaja.

Miloš Borovšak

## Kam pa tebi...



## ... kompas kaže ?



20 - 21. september  
ne zamudi!  
[rst-domzale.si/60](http://rst-domzale.si/60)

NE BODI  
LENI!



PRIDI  
**5. OKTOBRA**  
**V ŠOŠTANJ NA**  
**SCOUTBALL TURNIR.**

KATEGORIJE: GG, FP, RE in grč  
INFO: [www.rpg.rutka.net](http://www.rpg.rutka.net)



# MZT vodniški tečaj 2013

V Završnici se je letos zbralo 28 indijancev (MČ tečajnikov) in 11 kavbojev (GG tečajnikov), ves čas pa je bilo prisotnih od 12 do 16 vodilnih mož in žena.

Indijanci so se razdelili v štiri plemena, ki so si nadela imena: PRDLi, M.O.G.O.Č.N.I. Jezdec, U izi Kumkvati ter Superpertikulariostno. Ta plemena so se ves čas njihovega bivanja ob Akumu lake borila med seboj in pridobivala točke. Čez dan so se udeleževali predavanj, ki so jih včasih vodili tudi poglavarji tujih plemen. Ob večerih pa so se družili ob ognju, zgradili železnico čez ZDA, zmenkovali, plesali in še marsikaj drugega.

Kavboje je že na železniški postaji pričakalo pismo od šerifov, ki je vsebovalo zemljevid in napotke, kako priti do bara Yohnny's saloon, kjer so se prvič srečali na pijači in cigari. Čez čas so postajali vedno bolj aktivni, tako so iz pijačk prešli na izdelovanje naravnih bivališč, risanje skic, čiščenje in peko rib.

Seveda pa smo vodilni možje in žene želeli, da različna plemena in kavboji med seboj zakopljejo bojno sekuro. Začela so se dolga pogajanja, a na koncu smo se le dogovorili in svoje varovanke oddali mladim, postavnim in sposobnim fantom iz drugih plemen. Ti pa so svoje veze zapečatili z obrednim barvanjem teles.

**Petja Kos**



Foto: MZT

## Tečaj Obljubljanskega območja



Foto: Obljubljansko območje ZTS

Tudi letos smo obljubljanski rodovi poleti poskrbeli za izobraževanje novih vodnikov, in sicer smo v zadnjih dneh avgusta na Mačkovcu organizirali že tretji vodniški tečaj zapored. 11-članska ekipa s petimi zunanji predavatelji je tako 10 dni z znanjem polnila glave 28 tečajnikom iz 10-ih rodov. Spet so pripravili letne načrte dela z vodom, načrtovali vodove izlete in izvedli vodova srečanja s svojimi sotečajniki, za konec pa so svoje znanje pokazali še na zaključnem testu.

Poleg tega so si tečajniki med tečajem pripravili obrok iz užitnih rastlin, ki jih lahko nabereмо v naravi, pomerili so se v disciplinah mnogoboja, se preizkusili v risanju skice terena ter se odpravili na orientacijski pohod na bivak. Po bivaku smo se zaradi manjšega pomanjkanja vode stuširali kar v dežju. Ob večerih smo se zabavali s strateškimi igrami, aktivnostmi po vodih in s porokami, nekaj dni tečaja pa smo posvetili tudi skrbi za okrog 14 dni starega polha Fredija.

**Vesna Istenič**



Foto: Obljubljansko območje ZTS

# Kako so Pingvini ugotovili, da velikost ni tako pomembna



Besedilo: Nina Medved - Mjedved

Prvi teden taborjenja je šel h koncu in otroci so se že povsem privadili na taborno življenje. Pingvini so ob gozdni meji sedeli na tleh in štorih ter izdelovali lesene loke, Miha pa je iskal gospodarja, da bi odkril, kam je nekdo tako dobro pospravil lice tarče.

Vid je nervozno odgnal oso, ki je brenčala okoli njegovih ramen, nato pa naprej preizkušal prožnost lesk, ki so jih nasekali. "A ste vi že kaj razmišljali o tem, da bi bili vodniki? Mislim, da nas poskuša Miha spodbuditi k temu, ampak po mojem še nismo pripravljeni."

"Res je, pa ravno zdaj, ko nas je začela puberteta prijemat. Ker vodnik mora imeti dosti znanja in odgovoren mora biti, če pa pogledaš nas ... Mogoče bi Nejc že lahko čez kakšni dve leti postal podvodnik, za vaju dva z Rokom pa dvomim," je Tina vrgla pogled na sočlane voda in na hitro preverila, ali jih kdo posluša. Nikogar ni zagledala, razen velikih MČ-jev, ki so bili na nasprotnem hribu in dveh murenčkov, ki sta se igrala nedaleč stran. Videti je bilo, da sta jasnino med dvema drevosoma preobrazila v domišljjsko trgovino in iskala nekoga, ki bi odigral vlogo stranke.

"Jaz pa mislim, da bi Vid lahko postal podvodnik pri mlajših GG-jih," je rekel Nejc, "saj do modre rutice nam tudi ne manjka več toliko. Pa še take stvari, kot so orientacija in preživetje v naravi, so mu všeč, dokler se mu kaj ne pripeti."

"Ja, seveda, kaj pa bi naredil, ko bi se mu ta mali začeli jokati po mamic in očku? Ali pa ne bi hoteli slediti vodovemu programu?" Nagnila je čutarico z vodo in nadaljevala z delom.

"Pa dobro, Tina, saj pa ti, ki so na primer v vodu Kamuflažnih muh tudi niso več tako majhni. Z nami gredo na bivakiranje za ta velike, si pozabila?"

Rok je nekam odsotno sledil resni pingvinji debati. Odložil je lok in stopil do murnčkov, Filipa in Maja, ki sta mu navdušeno poskušala prodati zeleno leskovo vejo kot samokolnico. Priznal jima je, da je njuna ponudba sicer hvale vredna, ampak da nima denarja in fantka sta mu veselo pojasnila, da dinarčki rastejo na grmu v bližini, tako da je bil s tem problem rešen. Ko se je Rok vrnil na svoje mesto na štoru, skupaj s samokolnico – vejo, so ga ostali nepremično opazovali.

"Od kdaj se pa ti družiš z MČ-ji?"

Rok je znova vzel v roke svoj lok: "Eh, ne komplicirajte. Filip in Maj sta vsa srečna, če se igramo z njima. Sicer pa mislim, da je lažje biti vodnik majhnim otrokom, saj se tako igrajo vse dni. Pa pač zobe jim je treba umiti in jih preobleči vsakih nekaj dni."

Miha jim je od daleč pomahal, naj se podvzajajo z loki in se zberejo pri tarči. In čeprav je bila s tem njihova diskusija prekinjena, so vsi štirje Pingvini tisto noč pred spanjem razmišljali o tem, kako bo, ko bodo tudi oni nosili modre rutice in bili vodniki ...





# Tišina, snemamo!

## Inštruktorji 2013

Priredba pesmi: Lazlo Bane - Superman

Foto: Inštruktorji 2013

Tišina! Snemamo. Klapa ... Akcija!

G C G C

G  
 Filmarji vsi na kup!  
 C  
 To strašno je! Obup ...  
 G  
 Štala, frka, celo sranje!  
 C  
 Zdi se kakor slabe sanje ...

G  
 Oddajam manjka rep in glava,  
 C  
 igralce pa zanima slava,  
 G  
 kamera brez fokusa,  
 C  
 še kava je brez okusa.

Am D  
 Scenarij za v smeti,  
 Am D  
 šef z odpovedmi grozi,  
 Em D A  
 jaz pa rad spremenil bi ves svet ...  
 C D G  
 A kaj ko ... moram it na skret.






G C G C

G  
 V čem je fora, v čem je keč?  
 C  
 Zakaj je vsem vse odveč?  
 G  
 Zakaj nihče se več ne smeje?  
 C  
 Kaj je ostalo od ideje?

G  
 Zdaj izgovorov več ni,  
 C  
 s komercialo v smeti.  
 G  
 Odgovornost je na nas,  
 C  
 uspehe bo pokazal čas.

Am D  
 Zakričimo v en glas,  
 Am D  
 naj se sliši v vsako vas!  
 Em D A  
 Tut če jebejo nas spet in spet ...  
 C D G  
 Mi bomo ... Spremenili svet!  
 C G  
 Spremenili svet...  
 C G  
 Spremenili svet...

Zvočni posnetek pesmi najdete na povezavi:  
[www.revijatabor.si/pesmi/instruktorji\\_2013.mp3](http://www.revijatabor.si/pesmi/instruktorji_2013.mp3).  
 Pošljite tudi svojo pesem taborjenja ali rodovo himno!

27.–29. september	Republiško orientacijsko tekmovanje (ROT)	orientacijsko tekmovanje
	Logatec	PP, RR, grče
	rok prijau: 14. 9.; 21. 9.	cena: 105 €; 115 €/ekipo
	kontakt: <a href="http://rot2013rs.wix.com/rot2013">http://rot2013rs.wix.com/rot2013</a> , zts@guest.arnes.si	Rod Srnjak Logatec in ZTS
4.–5. oktober	Grajska orientacijska fešta – Grof	orientacijsko tekmovanje
	Celjski grad, Celje	GG, PP, RR, grče
	rok prijau: 26. 9.	cena: 45 €/ekipo
	kontakt: <a href="mailto:grof.rdg@gmail.com">grof.rdg@gmail.com</a> , <a href="http://sites.google.com/site/2013grof">sites.google.com/site/2013grof</a>	Rod II. grupe odredov Celje
4.–5. oktober	Scoutball turnir	športno tekmovanje
	Šoštanj	GG, PP, RR, grče
	rok prijau: 1. 10.	cena: 5 €/osebo
	kontakt: <a href="http://www.rpg.rutka.net">www.rpg.rutka.net</a>	Rod Pusti grad Šoštanj
10. oktober	Državno šolsko orientacijsko tekmovanje	orientacijski tek
	OŠ Vodice	učenci in dijaki
	Rok prijau: 1. 10.	Cena: brezplačno
	prijava prek učiteljev športne vzgoje, info na: <a href="mailto:ales.ferenc@oskaselj.si">ales.ferenc@oskaselj.si</a>	Zavod za šport RS Planica
12. oktober	Zlata puščica	lokostrelsko tekmovanje
	strelišče Bizovik, Ljubljana	MČ, GG, PP, RR, grče
	rok prijau: 7. 10.	cena: 8 €/osebo
	kontakt: <a href="http://rtt.rutka.net/zp">rtt.rutka.net/zp</a> , <a href="mailto:mateuz.segula@gmail.com">mateuz.segula@gmail.com</a>	Rod Tršati Tur Ljubljana
19.–20. oktober	Močne ukane	šaljivo tekmovanje
	okolica Meduod	GG +
	kontakt: <a href="mailto:rdr.meduode@gmail.com">rdr.meduode@gmail.com</a>	Rod dveh rek Meduode
25. oktober–3. november	Jesenski vodniški tečaj	izobraževanje
	Skomarje nad Zrečami	nad 15 let, znanje 2. lista
	Rok prijau: 22. 10.	Cena: 160 €
	Kontakt: <a href="mailto:emil.mumel@guest.arnes.si">emil.mumel@guest.arnes.si</a>	Celjsko-zasavsko območje





Taborniški urač. Foto: RSO Kranj



Animatorski superheroji na Zletu. Foto: SiNi



Mi, pigvini. Foto: Jerneja Videmšek



Bivak na metli. Foto: RMV Portorož

# Zadnja plat



Časilsko-zletna veselica s peno. Foto: SiNi



# ROT

REPUBLIŠKO ORIENTAČIJSKO  
TEKMOVANJE

27.-29.9.2013

ROD SRNJAK LOGATEC  
ZVEZA TABORNIKOV SLOVENIJE



več informacij:

<http://rot2013rs.wix.com/rot2013>