

ZAVOD SR SLOVENIJE ZA STATISTIKO

REZULTATI
RAZISKOVANJ

LETNI PREGLED INDUSTRIJE 1980

										115.8	
									117.2	115.8	
	167.3	151.0	140.9	134.2	129.4	125.7	122.9	120.6	118.7	117.2	115.8
	167.4	151.0	141.0	134.2	129.4	125.7	122.9	120.6	118.7	117.2	115.9
	167.4	151.0	141.0	134.3	129.4	125.7	122.9	120.6	118.7	117.2	115.9
9	167.5	151.1	141.0	134.3	129.4	125.8	122.9	120.6	118.8	117.2	115.9
0	167.5	151.1	141.1	134.3	129.4	125.8	122.9	120.6	118.8	117.2	115.9
1	167.6	151.2	141.1	134.3	129.5	125.8	122.9	120.7	118.8	117.2	115.9
2	167.7	151.2	141.1	134.3	129.5	125.8	123.0	120.7	118.8	117.2	115.9
	167.7	151.2	141.2	134.4	129.5	125.8	123.0	120.7	118.8	117.2	115.9
3	167.8	151.3	141.2	134.4	129.5	125.9	123.0	120.7	118.8	117.3	115.9
4	167.8	151.3	141.2	134.4	129.5	125.9	123.0	120.7	118.8	117.3	115.9
5	167.9	151.3	141.2	134.4	129.6	125.9	123.0	120.7	118.8	117.3	115.9
6	167.9	151.4	141.3	134.5	129.6	125.9	123.0	120.7	118.9	117.3	115.9
7	168.0	151.4	141.3	134.5	129.6	125.9	123.0	120.7	118.9	117.3	115.9
7	168.0	151.4	141.3	134.5	129.6	125.9	123.0	120.7	118.9	117.3	115.9

ZAVOD SRS ZA STATISTIKO
LJUBLJANA

DOKUMENTAČNSKI ARHIV

Inventarna številka: D 14 880

Arhivska označba: 311

REZULTATI
RAZISKOVANJ

LETNI PREGLED INDUSTRIJE 1980

Rezultati raziskovanj „RR“ so temeljna edicija Zavoda SR Slovenija za statistiko, ki celovito prikazuje rezultate posameznih raziskovanj, ki so povezani s teoretičnimi in metodološkimi vprašanji. Tako dobijo uporabniki čim bolj razširjeno področje o rezultatih in o raziskovanju samem.

Z objavo te publikacije nadaljuje Zavod SR Slovenija za statistiko celovito sliko gradiv s področja dejavnosti industrije in rudarstva. V tem zvezku „RR“ so objavljene rezultati statističnega raziskovanja Mesečno poročilo industrije in sicer podatki o proizvodnji, zalogah izdelanih izdelkov, zalogah in porabi energije ter podatki o proizvodnji izdelkov. Podatki so objavljeni v eniljskih tabelarnih pregledih kot v priloženih samostojni svetovalki za statistiko industrije

Rezultati raziskovanj s področja industrije so objavljene v drugih zvezkih „RR“, „Industrijske organizacije in industrijski proizvodi“ ter „Izkoriščenost zmogljivosti v industriji“. Podatki o industrijski proizvodnji so tekoče in v krajši obliki objavljeni še v „Statističnih informacijah“ in „Mesečnem statističnem pregledu“ s komentarjem v „Družbenem razvoju“.

Med statističnimi publikacijami, v katerih Zavod SR Slovenija za statistiko poseduje uporabnikom rezultate statističnih raziskovanj, so „RR“ s podrobnim prikazom podatkov za uporabnike najbolj izčrpen vir informacij s posameznih področij statistike.

št. 230

LJUBLJANA, JUNIJ 1981

REZULTATI RAZISKOVANJ V LETU 1981

212. Letni pregled odkupa 1979, str. 82
213. Raziskovalne organizacije 1979, str. 51
214. Prostovoljne dejavnosti učencev osnovnih in srednjih šol v šolskem letu 1978/79, str. 61
215. Družbeni proizvod in narodni dohodek v SR Sloveniji 1979, str. 82
216. Vzgojno-raziskovalne organizacije v šolskem letu 1979/80 s seznamom poročevalskih enot, str. 79
217. Letni pregled trgovine 1979, str. 96
218. Samoupravne interesne skupnosti 1979, str. 56
219. Letni pregled gostinstva 1979, str. 63
220. Letni pregled gradbeništva 1979, str. 133
221. Naravno gibanje prebivalstva 1978, str. 101
222. Letni pregled turizma 1979, str. 126
223. Letni pregled zunanje trgovine 1979, str. 354
224. Delavci v združenem delu in samostojnem osebnem delu, pripravniki ter fluktuacija delavcev 1980, str. 54
225. Družbena prehrana 1980, str. 35
226. Osební dohodki za določene poklice 1979, str. 50

LETNI PREGLED
INDUSTRIJE 1980

REZULTATI
RAZISKOVANJ

Jožica NAVARŠNIK, Mirka ŠIFRER
Samoizdatni zavod za statistiko industrije

Inv. št.: 117

LUBLJANA, JUNIJ 1981

št. 230

VSEBINA

UVOD

Stran

ALFABETSKA ANOTACIJA STATISTIČNA ZNAMENJA

METODOLOŠKA POJASNILA

7

KOMENTAR

Rezultati raziskovanj „RR“ so temeljna edicija Zavoda SR Slovenije za statistiko, ki celovito prikazuje rezultate posameznega raziskovanja ali skupine sorodnih raziskovanj. V preteklosti so zvezki s takšno ali podobno vsebino izhajali pod različnimi imeni: „Statistična dokumentacija“, „Statistično poročilo“, „Interna publikacija“, „Statistično gradivo“, od leta 1975 naprej pa izhaja s sedanjim naslovom, v zaporedno oštevilčenih zvezkih. Vsak zvezek „RR“ vsebuje najpomembnejša pojasnila, kratek komentar, tabelarne pregledne in obrazce za statistična raziskovanja. Tako dobijo uporabniki čimbolj zaokroženo podobo o rezultatih in o raziskovanju samem.

Z objavo te publikacije nadaljuje Zavod SR Slovenije za statistiko večletno serijo gradiv s področja dejavnosti industrije in rudarstva. V tem zvezku „RR“ so objavljeni rezultati statističnega raziskovanja Mesečno poročilo industrije in sicer podatki o proizvodnji, zalogah izgotovljenih izdelkov, zalogah in porabi surovin ter podatki o delavcih v industriji za leto 1980. Podatki so objavljeni v enakih tabelarnih pregledih kot v prejšnjih zvezkih „RR“.

Rezultati raziskovanj s področja industrije so objavljeni v drugih zvezkih „RR“, „Industrijske organizacije in industrijski proizvodi“ ter „Izkoriščenost zmogljivosti v industriji“. Podatki o industrijski proizvodnji so tekoče in v krajši obliki objavljeni še v „Statističnih informacijah“ in „Mesečnem statističnem pregledu“ s komentarjem v „Družbenem razvoju“.

Med statističnimi publikacijami, v katerih Zavod SR Slovenije za statistiko posreduje uporabnikom rezultate statističnih raziskovanj, so „RR“ s podrobnim prikazom podatkov za uporabnike najbolj izčrpen vir informacij s posameznih področij statistike.

10. Statistični pregled dejavnosti in skupinskih skupin 1980	22
11. Statistični pregled dejavnosti in skupinskih skupin 1980	26
12. Industrijska proizvodnja po mescih, panogah in skupinskih skupinah 1980	30
13. Indeksi industrijske proizvodnje po mescih, panogah in skupinskih skupinah 1980	36
14. Indeksi industrijske proizvodnje po mescih, panogah in skupinskih skupinah 1980	42
15. Indeksi industrijske proizvodnje po mescih in panogah dejavnosti 1980 na poprečje 1980	44
16. Indeksi zalog izgotovljenih izdelkov po mescih, panogah in skupinskih skupinah 1980	46
17. Indeksi zalog izgotovljenih izdelkov po mescih, panogah in skupinskih skupinah 1980	50
18. Indeksi zalog, surovin in materiala po mescih in panogah 1980	52
19. Indeksi porabe surovin in materiala po mescih in panogah 1980	56
20. Količinska proizvodnja po mescih in panogah 1980	60
21. Poraba električne energije in goriva po mescih in panogah 1980	100
22. Poraba surovin in materiala po mescih in panogah 1980	108

Priloga

Obrazec mesečnu poročilo industrije IND-1

213. ...
 214. ...
 215. ...
 216. ...
 217. ...
 218. ...
 219. ...
 220. ...
 221. ...
 222. ...
 223. ...
 224. ...

UVOD

STATISTIČNA ZNAMENJA

Rezultati iziskovanj „RR“ so razpisane v Zborniku ...
 ni pojava
 ni podatka
 0 podatek je manjši od 0,5 dane merske enote
 0,0 podatek je manjši od 0,05 dane merske enote
 0 poprečje
 1) označba za opombo pod tabelo ali pod črto
 () začasen (nepopoln), nezadostno preverjen ali ocenjen podatek
 X spremenjena kvaliteta
 * popravljen podatek
 † zajeto s podatkom v smeri puščice

Med statističnimi publikacijami v katerih Zbornik ...
 kom rezultate statističnih iziskovanj, so „RR“ z ...
 najbolj izbrani vir informacij o posameznih področjih ...

VSEBINA

METODOLOŠKA POJASNILA	7
KOMENTAR	9
1. Zbirni podatki za industrijo, 1973 – 1980	13
2. Poraba električne energije in goriv za pogon, razsvetlavo in kurjavo v letu 1977, 1978, 1979 in 1980	13
3. Industrijske organizacije in delavci v industriji 31. 12. 1980	14
4. Razvrstitev delavcev v tozdih po velikostnih skupinah po panogah dejavnosti 31. 12. 1980	15
5. Razvrstitev delavcev v delovnih organizacijah brez tozdv po velikostnih skupinah po panogah dejavnosti 31. 12. 1980	16
6. Razvrstitev delavcev v delovnih skupnostih po velikostnih skupinah po panogah dejavnosti 31. 12. 1980	17
7. Razvrstitev delavcev v drugih organizacijah—poslovnih enotah po velikostnih skupinah po panogah dejavnosti 31. 12. 1980	18
8. Razvrstitev delavcev v temeljnih organizacijah združenega dela, delovnih organizacijah brez tozdv, delovnih skupnostih in drugih organizacijah — poslovnih enotah po velikostnih skupinah po panogah dejavnosti 31. 12. 1980	19
9. Temeljne organizacije združenega dela, delovne organizacije brez tozdv, delovne skupnosti in enote v sestavi neindustrijskih organizacij po številu delavcev in panogah dejavnosti 31. 12. 1980	20
10. Število delavcev v industriji po mescih, panogah in skupinah dejavnosti 1980	22
11. Število delavcev v industrijskih dejavnostih po mescih, panogah in skupinah dejavnosti 1980	26
12. Indeksi števila delavcev v industriji po mescih, panogah in skupinah dejavnosti 1980	30
13. Indeksi industrijske proizvodnje po mescih, panogah in skupinah dejavnosti 1980	36
14. Indeksi industrijske proizvodnje po mescih, panogah in namenskih skupinah 1980	42
15. Indeksi industrijske proizvodnje po mescih in panogah dejavnosti 1980 na poprečje 1980	44
16. Indeksi zalog izgotovljenih izdelkov po mescih, panogah in skupinah dejavnosti 1980	46
17. Indeksi zalog izgotovljenih izdelkov po mescih, panogah in namenskih skupinah 1980 (izračun s poprečno ceno)	50
18. Indeksi zalog, surovin in materiala po mescih in panogah 1980	52
19. Indeksi porabe surovin in materiala po mescih in panogah 1980	56
20. Količinska proizvodnja po mescih in panogah 1980	60
21. Poraba električne energije in goriv po mescih in panogah 1980	100
22. Poraba surovin in materiala po mescih in panogah 1980	108
Priloga	
Obrazec mesečno poročilo industrije IND-1	

Stran

METODOLOŠKA POJASNILA

Viri podatkov

Podatki za to gradivo so bili zbrani z mesečnim poročilom industrijskih organizacij, ki ga le-te od leta 1952 pošiljajo na obrazcu IND-1. Vsebina obrazca IND-1 je določena z načrtom statističnih raziskovanj in je namenjena zapišovanju podatkov o številu delavcev v proizvodnji in o porabi goriv in surovin. Navodila in nomenklatura za izpolnjevanje mesečnega poročila industrije za leto 1979 so objavljeni v Metodološkem gradivu št. 1/80 Zavoda SR Slovenije za statistiko in so prevod navodil Zveznega zavoda za statistiko Metodološki material št. 247.

Zajetje

Do leta 1962 Mesečnega poročila industrije niso pošiljale manjše industrijske organizacije, katerih podatki niso bili bistveni za spremljanje dinamike razvoja industrije.

Leta 1962 je bilo zajetje izpopolnjeno. Mesečno poročilo industrije so začele pošiljati vse industrijske organizacije združenega dela in večji industrijski obrati neindustrijskih organizacij. Niso pa bile zajete neproizvodne organizacije združenega dela, ki so bile uvrščene v dejavnost industrije in rudarstva šele z nomenklaturo za razvrščanje gospodarskih in drugih organizacij ter državnih organov po dejavnosti (Uradni list SLRJ št. 10/62 in dopolnitve Uradni list SFRJ, št. 12/63, 26/64, 50/64, 11/65 in 13/65). Te organizacije so: založništvo, organizacije za geološka in rudarska raziskovanja.

V letu 1977 je pravilnik o razvrščanju uporabnikov družbenega premoženja po dejavnosti prenehal veljati, veljaven je postal Odlok o enotni klasifikaciji dejavnosti s standardiziranimi imeni in šiframi področij, panog, skupin in podskupin gospodarskih in družbenih dejavnosti (Uradni list SFRJ št. 34/76). Za razliko od prejšnje klasifikacije dejavnosti je v enotni klasifikaciji dejavnosti področje industrije podrobneje razčlenjeno na panoge, filmska proizvodnja pa je izločena iz dejavnosti industrije in rudarstva.

Od leta 1976 Mesečnih poročil industrije ne izpolnjujejo več industrijske organizacije kot celote, ampak temeljne organizacije združenega dela, delovne organizacije brez tozdov, določene enote v sestavi neindustrijskih organizacij in delovne skupnosti. Dotedanja primerljivost podatkov o številu poročevalskih enot za Mesečno poročilo industrije je bila tako prekinjena. V letu 1976 je Zavod SR Slovenije za statistiko začel objavljati podatke o številu poročevalskih enot glede na nove organizacijske oblike.

Zajeta ni vojna industrija ter del industrijske proizvodnje industrijskih obratov neindustrijskih organizacij, vsa obrtna proizvodnja in proizvodnja domače obrti. Tako podatki v tej publikaciji ne prikazujejo celotne industrijske proizvodnje SR Slovenije.

Metodološka pojasnila

1. Osnovne poročevalske enote so temeljne organiza-

cije združenega dela, delovne organizacije brez tozdov, delovne skupnosti in nekatere enote v sestavi neindustrijskih organizacij.

Vsaka poročevalska enota je uvrščena v občino, v kateri se teritorialno nahaja.

Če ima osnovna poročevalska enota poslovno enoto, ki je krajevno ločena od nje in je v drugi občini, potem se ta poslovna enota obravnava kot samostojna poročevalska enota in se uvršča v občino, v kateri se nahaja.

S takšno razvrstitvijo poročevalskih enot je mogoče ugotavljati industrijsko proizvodnjo in druge kazalnike po občinah.

2. Podatki o industrijski proizvodnji se zbirajo po količinah in po Nomenklaturi za mesečno poročilo industrije, ki je objavljena v Metodološkem gradivu št. 1/80 in je prevod Metodološkega gradiva Zveznega zavoda za statistiko št. 247. Vse organizacije, ki pošiljajo mesečno poročilo industrije, prikazujejo skupno proizvodnjo posameznega proizvoda, ki je naveden v nomenklaturi ne glede na to, ali je proizvod namenjen prodaji ali le kot vmesni proizvod nadalje predelan v organizaciji. Nomenklatura proizvodov in surovin je obvezna za vse organizacije, ne glede na panogo dejavnosti, v katero so uvrščene.

Podatki o ladjedelništvu so izjemoma prikazani po obsegu dela in ne po količini izdelanih objektov. Obseg dela se obračunava na osnovi:

- podatkov o velikosti ladje, ki je v gradnji;
- oceni števila učinkovitih ali normiranih delovnih ur, potrebnih za izdelavo ladje;
- podatkov o številu učinkovitih ali normiranih ur, dejansko vloženi v izgradnjo posameznih ladij v mescu ali nekem drugem časovnem obdobju.

Iz odnosa med podatkom pod „b“ in „c“ izračunamo odstotek dograjenosti posamezne ladje. V sorazmerju z odstotkom dograjenosti se izloči del od skupne velikosti ladje, le-ta kot pogojna količina prikazuje obseg dela v ladjedelništvu. Ta obračun je uveden zaradi izračuna indeksa fizičnega obsega proizvodnje ladjedelništva za krajše obdobje.

3. Podatke o porabi električne energije in goriv za pogon, razsvetljava in kurjavo prikazuje vsaka organizacija, ki izpolnjuje Mesečno poročilo industrije. V porabo goriv je vključeno le porabljeno pogonsko gorivo, ne pa gorivo porabljeno kot surovina v proizvodnem postopku. Od 1977 dalje v porabo goriv ni več vključena poraba premoga za koksiranje, poraba premoga v termoelektrarnah ter poraba koksa v livarnah idr.

Porabo električne energije in goriv po panogah dejavnosti industrije in rudarstva dobimo z uvrščanjem organizacij v panoge njihove osnovne dejavnosti.

4. Podatki o porabi surovin in materiala. Prikazana je poraba osnovnih surovin in materiala, ki so za vsako

panogo industrije in rudarstva posebej navedeni v Nomenklaturi surovin za Mesečno poročilo industrije (MG 1/80). V primeru, ko organizacija izdeluje proizvode, ki so uvrščeni po nomenklaturi proizvodov v različne panoge, je poraba surovin prikazana v panogi, v katero je po Enotni klasifikaciji dejavnosti uvrščena organizacija. Poraba surovin v posameznih panogah industrije in rudarstva se v vsakem primeru ne ujema s predvidenimi surovinami za to panogo v Nomenklaturi surovin.

- Podatki o delavcih se zbirajo vsak mesec po stanju zadnjega dne v mescu. Število vseh delavcev v industrijskih organizacijah je razdeljeno na delavce v industrijskih in neindustrijskih dejavnostih.

Število delavcev zaposlenih v industriji in rudarstvu zajema: delavce v organizacijah, ki so uvrščene v dejavnost industrije in rudarstva, zaposlene v upravi in predstavništvih ter zaposlene v pomožnih delavnicah, ki delajo za potrebo svoje organizacije.

Število delavcev v organizacijah neindustrijskih dejavnosti vključuje delavce, zaposlene v neindustrijskih dejavnostih (npr. zaposleni pri izkoriščanju gozdov, v gradbeništvu, trgovini ...).

Pri razvrstitvi delavcev po panogah dejavnosti so vsi delavci v organizaciji uvrščeni v panogo osnovne dejavnosti organizacije. Administrativni in pomožni delavci v sestavi organizacije so uvrščeni v osnovno dejavnost organizacije. Delavci v pomožnih delavnicah (pomožne kovinske, elektro- in mizarске delavnice ipd.) so prav tako uvrščeni v osnovno dejavnost, kolikor te niso organizacijsko že ločene kot posebni tozdi.

- Indeks fizičnega obsega industrijske proizvodnje in indeks zalog izgotovljenih izdelkov sta izračunana po načelu čistih dejavnosti. Proizvodi organizacij so uvrščeni v ustrezne panoge ne glede na pretežno dejavnost organizacije, v kateri so proizvedeni. Za obračun indeksa so uporabljeni naslednji elementi:

- mesečna in letna izgotovljena proizvodnja ter zaloge po predpisani nomenklaturi proizvodov, izraženo v količinah;

- ponderacijski koeficienti, izračunani iz osebnega dohodka in amortizacije za vse indekse, ki so obračunani do vključno leta 1969, ponderacijski koeficienti, izračunani na osnovi družbenega proizvoda za indekse, ki so obračunani od leta 1970 dalje.

Novi ponderacijski sistem za izračun indeksa fizičnega obsega industrijske proizvodnje in zalog izgotovljenih izdelkov je izračunan na osnovi doseženega družbenega proizvoda. Sprememba ponderacijskega sistema je v skladu s postopkom, ki ga pri obračunavanju industrijske proizvodnje uporabljajo mnoge države v svetu.

Osnovo novega ponderacijskega sistema predstavlja celoten družbeni proizvod industrije in rudarstva (po leg bruto osebnih dohodkov in amortizacije je vključena še akumulacija). Podatki o udeležbi družbenega proizvoda v vrednosti vsakega proizvoda (iz nomenklature za mesečno poročilo) so bili prvič zbrani s posebno anketo: „Anketa o strukturi vrednosti industrijskih proizvodov v letu 1967“, ki je bila izvedena v letu

1968. Manjše korekture v ponderacijskem sistemu so bile opravljene že v prejšnjih letih. To pa je bila prva popolna revizija ponderacijskega sistema po letu 1960. Popolna revizija se lahko opravi samo na osnovi elementov, ki nam jih daje „Anketa o strukturi vrednosti industrijskih proizvodov“.

V letu 1969 je bil indeks fizičnega obsega industrijske proizvodnje za vse mesce obračunan s starimi in novimi ponderacijskimi koeficienti. Mesečni indeksi za leto 1969, obračunani s ponderji novega ponderacijskega sistema, so se nekoliko razlikovali od indeksov za isto leto, ki pa so bili obračunani na osnovi starega ponderacijskega sistema. Večje razlike so bile v manjših panogah, pri katerih so vplivi sezone večji. Razlike pa so bile vse manjše in ob koncu leta jih skoraj ni bilo.

V vseh številkah Mesečnega statističnega pregleda za leto 1970 so bili v posebnem delu objavljeni indeksi ravni fizičnega obsega industrijske proizvodnje v letu 1970, primerjani z mesečnimi indeksi v letu 1969, obračunani s starimi in novimi ponderacijskimi koeficienti, da bi bil opazen morebiten vpliv, spremembe v ponderacijskem sistemu. Razlika je bila ob koncu leta minimalna.

Z anketo o strukturi vrednosti industrijskih proizvodov v letu 1972, ki je bila izvedena v letu 1973, so bili ponovno zbrani podatki o udeležbi družbenega proizvoda v vrednosti posameznega proizvoda. Na osnovi zbranih podatkov so bili izračunani ponderacijski koeficienti, ki so poslej rabili za obračun indeksov fizičnega obsega industrijske proizvodnje in zalog izgotovljenih izdelkov.

V letu 1980 je bil uveden nov ponderacijski sistem za izračun indeksa fizičnega obsega industrijske proizvodnje. Za 1980 so ponderacijski koeficienti za posamezne proizvode oziroma skupine proizvodov izračunani iz dveh statističnih raziskav in sicer iz letnega poročila industrije IND-21 in KGI-01 za leto 1977 (poprečna cena proizvodov določene podskupine, korigirana z udeležbo družbenega produkta v skupnem produktu iste podskupine). Tako izračunani koeficienti so korigirani s korekturnimi faktorji za leto 1978. Določene panoge z medfazno proizvodnjo (črna, barvasta metalurgija) odstopajo od tega izračuna in so ponderacijski koeficienti, izračunani iz individualnih obrazcev proizvajalcev teh proizvodov (ponderacijski koeficient za posamezne proizvode je razmerje med vsoto družbenega proizvoda vseh delovnih organizacij, ki proizvajajo ta proizvod in med proizvedeno količino).

Do leta 1957 v skupni indeks industrijske proizvodnje nista bila vključena ladjedelništvo in filmska proizvodnja, medtem ko je bila grafična industrija vključena že v letu 1954.

Mesečni indeksi izražajo dejansko doseženo, izgotovljeno proizvodnjo določenega mesca, iz katere niso vključene sezonske in mesečne variacije, ki so nastale zaradi različnega števila delovnih dni.

Izračun indeksa fizičnega obsega industrijske proizvodnje je podobno obrazložen v Metodološkem gradivu Zveznega zavoda za statistiko (št. 02).

Osnova za obračun indeksa industrijske proizvodnje je izgotovljena proizvodnja izražena v količinah. Za večji

no proizvodov prikazujemo količinski obseg proizvodnje v tonah, redkeje v kosih in drugih merskih enotah. Manjše število proizvodov prikazujemo v vrednostni obliki (zdravila, končni izdelki lesne in neomejene industrije idr.), količinski obseg proizvodnje za te proizvode ni ustrezen kazalnik dejanskega obsega. Pri obračunu indeksa proizvodnje zneska v tekočih cenah ne korigiramo z ustreznim indeksom cen. Izjemoma je bilo to napravljeno za obdobje avgust–december 1965, ko je bila vrednost nekaterih proizvodov korigirana s pomočjo ustreznih indeksov na vrednost, obračunano po cenah pred 26. julijem 1965. To je bilo potrebno zaradi občutnega dviga cen po gospodarski reformi. Merska enota obsega proizvodnje so pri nekaterih proizvodih efektivne ure. V kovinski industriji v tej enoti mere prikazujemo remont prometnih sredstev, montažo in storitve v ladjedelništvu pa obseg opravljenih del pri popravilu ladij itd. V obračun vključimo podatke o dejansko opravljenih urah, pri čemer ne upoštevamo sprememb v produktivnosti dela.

Indeksi zalog izgotovljene proizvodnje niso obračunani z istimi ponderacijskimi koeficienti kot indeksi fizičnega obsega industrijske proizvodnje, temveč s poprečnimi cenami.

7. Indeks števila zaposlenih se v industriji in rudarstvu obračunava na osnovi števila zaposlenih, ki delajo v industrijskih dejavnostih in ne na osnovi vseh zaposlenih v industriji in rudarstvu. Zaposleni v industrijskih organizacijah so uvrščeni v panogo osnovne dejavnosti organizacije.

Od leta 1977 naprej so bili zaposleni v filmski proizvodnji izločeni iz obračuna indeksa števila zaposlenih.

8. Indeksi porabe in zalog surovin v industriji so bili vključno do leta 1969 obračunani na osnovi podatkov o količini porabljenih surovin in njihovih zalogah ter poprečnih cen za leto 1960. Indeksi od leta 1970 do leta 1974 so bili izračunani s cenami iz leta 1967, indeksi za leto 1975 in 1979 pa s poprečnimi cenami za leto 1972.

Z januarjem 1977 se podatki o potrošnji in zalogah surovin zbirajo za vse surovine, ki jih vsebuje nomenklatura surovin (MM 4/77). V letu 1980 je ta dopolnjena z MG 1/80. Nomenklatura je izdelana za panoge na osnovi Enotne klasifikacije dejavnosti. Prejšnja nomenklatura surovin je imela predvidene surovine za vsako skupino dejavnosti v okviru panoge posebej, medtem ko ima sedaj veljavna nomenklatura predvidene surovine le za celotno panogo.

9. Indeks produktivnosti kaže odnos med indeksom fizičnega obsega proizvodnje in indeksom števila zaposlenih delavcev.

Med zajetjem količinske proizvodnje in številom zaposlenega osebja je v posameznih panogah industrije neskladje, ker je indeks proizvodnje obračunan po načelu čistih dejavnosti, indeks zaposlenih pa po skupnem številu zaposlenih delavcev zaposlenih v industrijskih organizacijah. Tako se pri temeljni organizaciji s proizvodnjo več panog, ki je po osnovni dejavnosti uvrščena v predelavo kemičnih izdelkov, izdelki posameznih panog uvrščajo v ustrezno panogo, zaposleni pa v panogo osnovne dejavnosti, t.j. predelavo kemičnih izdelkov. Zaradi tega se indeksi

produktivnosti posameznih panog, posebno panog z večjim številom organizacij s kombinirano dejavnostjo, lahko uporabljajo le kot kazalnik osnovnih tendenc v razvoju produktivnosti. Neskladja v prikazu podatkov za posamezne panoge so v prikazu za skupno proizvodnjo SR Slovenije odstranjena.

Rezultati mesečnih raziskav o industrijski proizvodnji (IND-1) so bili objavljeni v naslednjih publikacijah:

- Pregled industrijske proizvodnje za leto 1951
- Letni pregled industrije in obrti 1952, 1953, 1954
- Industrijska proizvodnja LR Slovenije v letih 1939–52, 1939, 1946–1956.
- Letni pregled industrije 1955, 1956, 1957, 1958, 1959, 1960, 1961, 1962, 1963, 1964, 1965, 1966, 1967, 1968, 1969, 1970, 1971, 1972, 1973, 1974, 1975, 1976, 1977, 1978, 1979
- Statistični podatki po občinah LR Slovenije 1959, 1960, 1961
- Statistični podatki po občinah SR Slovenije 1962, 1963, 1964, 1965, 1966, 1967, 1968, 1969, 1970, 1971, 1972, 1973, 1974, 1975.
- V nadaljevanju objavljamo kratko analizo o slovenski industriji v letu 1980 iz naše publikacije.
- Družbeni razvoj SR Slovenije, št. 2/1981

KOMENTAR

Fizični obseg industrijske proizvodnje je v 1980 dokaj skromno porasel.

Obseg industrijske proizvodnje leta 1979 je bil v letu 1980 presežen le za 2,6 %, kar je od leta 1976, ko je glede na leto prej bil porast še bolj skromen (le za 2,3 %), najmanj v zadnjih desetih letih: v tem obdobju ni bil letni prirast proizvodnje nikoli nižji od 5 % in je v letu 1974 celo presegel 11 %.

Obseg industrijske proizvodnje je po namenskih skupinah v letu 1980 dokaj različen:

- sredstev za delo, ki so v vseh v raziskavo IND-1 zajetih industrijskih izdelkih udeleženi z deležem približno 18,2 %, je bilo lani proizvedenih za 4,6 % več kot leto prej;
- reprodukcijski material je v skupni industrijski proizvodnji udeležen z največjim deležem (skoraj polovica), v letu 1980 pa je presegel obseg proizvodnje leta 1979 za 3,5 %;
- blaga za široko potrošnjo je bilo v 1980 izdelanega komaj kaj več kot leto prej (le za 0,4 % več), tako da ves lanski prirastek industrijske proizvodnje izvira iz prvih dveh namenskih skupin.

TABELA 1. Indeksi fizičnega obsega industrijske proizvodnje in indeksi zalog izgotovljenih izdelkov ter struktura proizvodnje po namenskih skupinah v SR Sloveniji, 1980

	Proizvodnja	Zaloge	Struktura
	indeks	indeks	%
SKUPAJ	102,6	100,4	100
Sredstva za delo	104,6	105,0	18,2
Reprodukcijski material	103,5	90,9	49,3
Blago za široko potrošnjo	100,4	106,2	31,9

Skromen uspeh na področju industrijske proizvodnje ugotavljamo tudi v SFR Jugoslaviji kot celoti. Le za 4,3 % več industrijskih izdelkov je bilo izdelanih v letu 1980 kot leto poprej.

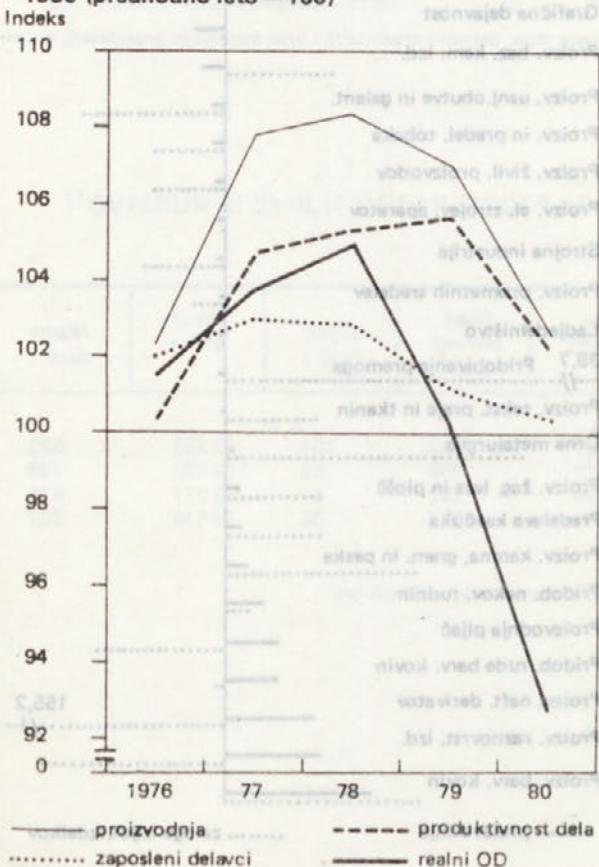
Posamezne republike so dosegle precej različne rezultate. Medtem ko sta SR Hrvaška in SR Slovenija izdelali precej manj kot v državi poprečno (za 2,3 oziroma 1,7 indeksne točke), pa sta SR Bosna in Hercegovina ter SR Črna gora presegle jugoslovansko poprečje za 2,5 oziroma 2,7 indeksnih točk.

SR Srbija (kot republika z največjim deležem industrijske proizvodnje v okviru države) je preseгла jugoslovansko poprečje za nekaj več kot eno indeksno točko.

TABELA 2. Indeksi fizičnega obsega industrijske proizvodnje po socialističnih republikah in avtonomnih pokrajinah SFR Jugoslavije, 1980

	XII 80 Ø 79	I-XII 80 I-XII 79
SFR JUGOSLAVIJA	112,2	104,3
SR Bosna in Hercegovina	115,6	106,8
SR Črna gora	129,0	107,0
SR Hrvaška	105,5	102,0
SR Makedonija	110,9	104,6
SR Slovenija	107,4	102,6
SR Srbija	117,5	105,4
ožja Srbija	116,8	106,0
SAP Kosovo	105,3	100,3
SAP Vojvodina	121,6	105,2

SLIKA 1. Indeksi fizičnega obsega proizvodnje zaposlenih delavcev, produktivnosti dela in realnih osebnih dohodkov v industriji in rudarstvu v SR Sloveniji 1979–1980 (predhodno leto = 100)



Čeprav je zaposlovanje ponehavalno intenzivno naraščati že v 1979, se je to odrazilo v upadanju produktivnosti šele nekaj mesecev kasneje. Nasploh ugotavljamo, da je v letu 1980, kljub dokaj intenzivnim mesečnim spremembam, v industriji zaposlovanje stagniralo. Tako je v industriji naše republike decembra 1979 združevalo svoje delo 350 630 delavcev, decembra 1980 pa 350 473 delavcev.

Tudi pri investicijski izgradnji, ki je eden od pomembnih vzgonov za inflacijska gibanja, opažamo namesto upadanja celo rahel porast, čeprav se je sam potencial investicijske opreme, ki ga sestavljajo proizvedena sredstva za delo in uvožena oprema, v letu 1980 glede na predhodno leto precej skrčil. (Slika 2).

Kljub nizki rasti industrijske proizvodnje v letu 1980 je bilo gibanje proizvodnje po posameznih mescih dokaj pestro. Od januarskega obsega, ki je bil za 5 % nižji od poprečnega v 1979, se je v marcu obseg proizvodnje znatno povečal. V juliju sledi izrazit padec.

Nekoliko manj intenzivno so se spreminjale zaloge izgotovljenih izdelkov, ki so v tretji četrtini leta 1980 opazno nižje kot v letu 1979. Proti koncu 1980 pa so zaloge rahlo porasle. (Slika 3).

Relativno še bolj opazna so mesečna nihanja v obsegu industrijske proizvodnje 1980, če jih primerjamo z letom 1979. Posebno velja to za negativne ekstreme. (Slika 4,5).

Pregled po panogah kaže, da je bil v letu 1980 dosežen največji obseg industrijske proizvodnje v panogi proizvodnja krmil, sledi panoga pridobivanje nafte in zemeljskega plina. Vendar ti dve panogi, čeprav pomembni v proizvodnji osnovnih surovin, zavzemata v slovenski industriji neznamenat delež, le 0,26 %.

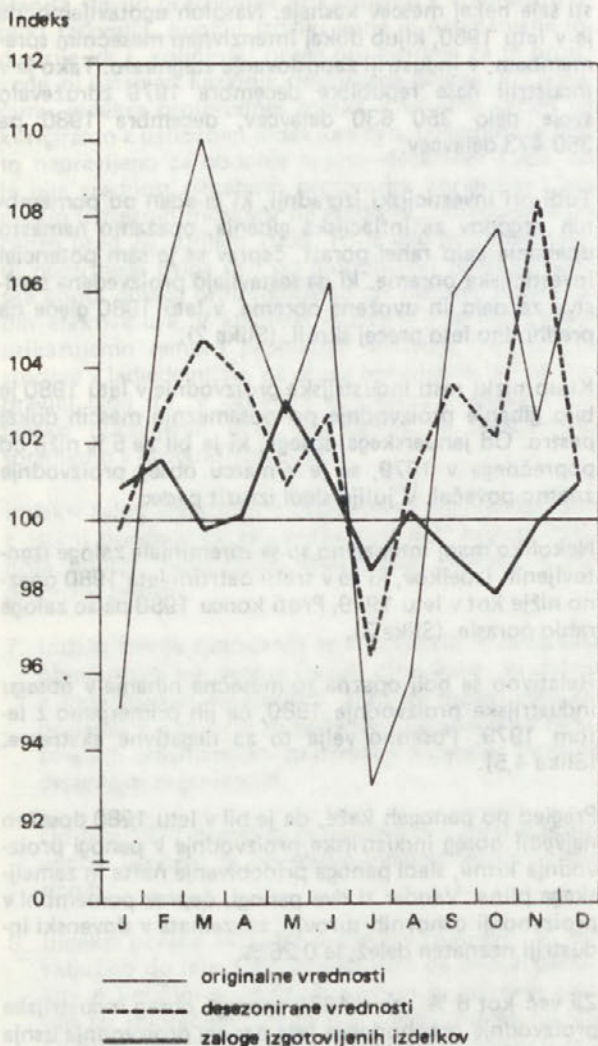
Za več kot 6 % sta v 1980 presegle obseg industrijske proizvodnje predhodnega leta panogi proizvodnja usnja in krzna ter proizvodnja in predelava papirja, ki tudi v jugoslovanskem merilu presegata proizvodnjo v letu 1979 za 4 oziroma 5 %.

Pomemben delež v slovenski industrijski proizvodnji zavzemata proizvodnja končnih lesenih izdelkov in proizvodnja izgotovljenih tekstilnih izdelkov (okrog 13 % delež). Ti dve sta prav tako lani znatno presegle doseženo proizvodnjo leta 1979, prva za 5,9 %, druga za 5,7 %. Enako uspešni sta bili ti dve panogi v jugoslovanskem merilu, kjer sta tudi presegle predlanski obseg proizvodnje za 6 %. V skupini kovinskopredelovalnih panog dokaj izstopa po lanski uspešni produkciji predelava kovin (v industriji SR Slovenije zavzema delež skoraj 11 %, enako kot v industriji SFRJ), ki je lani v naši republiki izdelala za 5,5 % več, v državi pa kar za 7 % več kot 1979.

Za 5 oziroma 4,6 % sta lani presegle obseg proizvodnje predjnjega leta panogi proizvodnja gradbenega materiala in predelava nekovin, v jugoslovanskem merilu pa za 7 oziroma 4 %.

Še za 4 panoge slovenske industrije ugotavljamo, da so bile v letu 1980 za 4 ali preko 4 % bolj uspešne kot leto poprej. To so predelava kemičnih izdelkov, predelava barvastih kovin, elektrogospodarstvo (v okviru države so bile te tri panoge lani za 8 % uspešnejše kot predlani) in grafična dejavnost.

SLIKA 2. Indeksi industrijske proizvodnje (originalne in desezonirane vrednosti) in indeksi zalog izgotovljenih izdelkov v SR Sloveniji, 1980



Proizvodnja bazičnih izdelkov zavzema tako v slovenski kot v jugoslovanski industriji delež okrog 2 oziroma 3 %, lani pa je presegla predlanski obseg proizvodnje v naši republiki za 3,2 %, v državi pa kar za 9 %.

Za okrog 2 % sta lani v naši republiki proizvedli več kot predlani proizvodnja usnjene obutve in galanterije ter proizvodnja in predelava tobaka. V vsej državi pa je lani proizvodnja usnjene obutve in galanterije izdelala za 8 % več, proizvodnja in predelava tobaka, ki ima tradicijo bolj v južnih predelih države, pa za 3% manj kot predhodno leto. V naši republiki zavzema največji delež (okrog 13 %) industrijske proizvodnje proizvodnje električnih strojev in aparatov, ki je lani izdelala za 1,7 % več kot predlani. Ta panoga je v jugoslovanski industriji udeležena s precej nižjim deležem — okrog 7 %, lani pa je presegla predlansko proizvodnjo za 2 %.

Čeprav z manjšim deležem, pa zato nič manj pomembna proizvodnja živilskih proizvodov, je lani izdelala za 1,7 % več kot predlani.

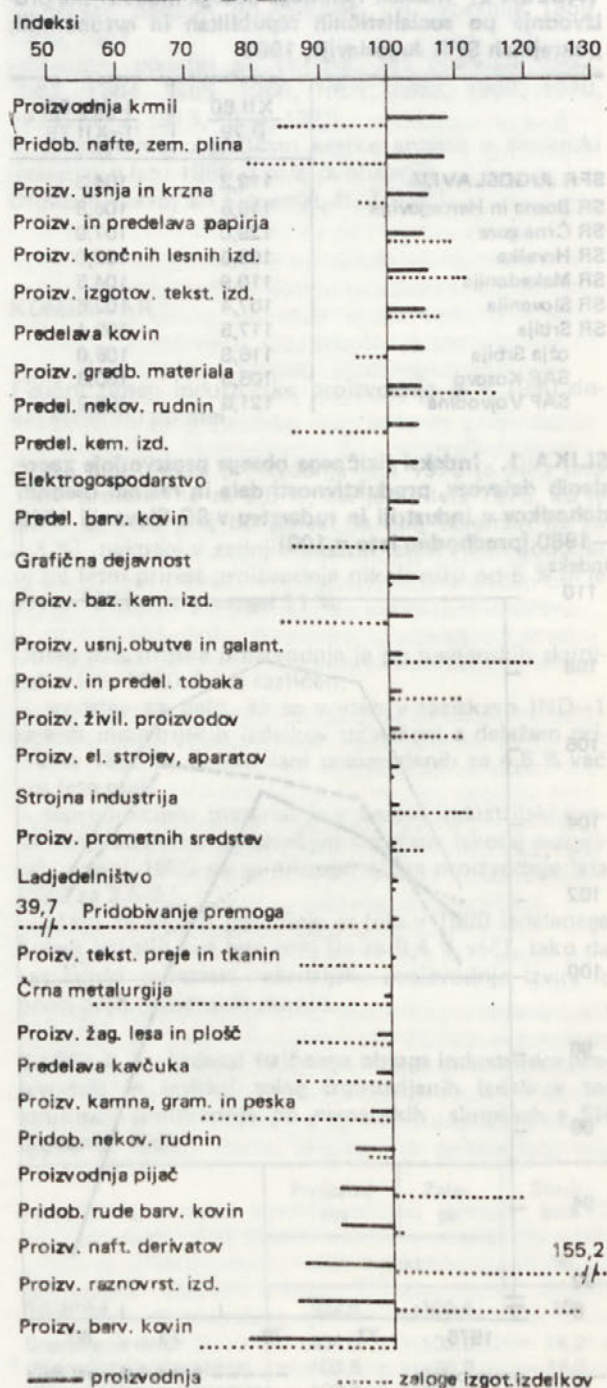
Iz skupine kovinskopredelovalnih panog izstopajo še tri, ki so lani komaj presegle predlanski obseg izdelave (le v mejah med 1 in 1,5 %). To so strojna industrija, proizvodnja prometnih sredstev in ladjedelništvo. V

jugoslovanskem merilu pa je n.pr. ladjedelništvo izdelalo za 1 % manj, strojna industrija za 3 % več kot predlani, dočim je obseg proizvodnje v panogi proizvodnja prometnih sredstev ostal na istem nivoju.

Le za skromnih 0,8 % več kot predlani je lani bilo v naši republiki nakopanega premoga, medtem ko so ga v drugih republikah, predvsem v Bosni in Hercegovini ter Srbiji, kjer je koncentriranih preko 80 % rudnikov, nakopali precej več. Skupni porast te panoge v državi je 8 %.

Le še ena panoga je lani proizvedla več kot predlani, to je proizvodnja tekstilne preje in tkanin. V naši re-

SLIKA 3. Indeksi industrijske proizvodnje in zalog izgotovljenih izdelkov po panogah industrije in rudarstva v SR Sloveniji, 1980



1. ZBIRNI PODATKI ZA INDUSTRIJO, 1973 – 1980

	1973	1974	1975	1976	1977	1978	1979	1980
Število organizacij ¹⁾	440	447	426	1 172	1 209	1 436	1 696	1920
Indeksi industrijske proizvodnje	71,4	79,6	83,7	85,6	92,2	100,0	107,0	102,6
A Sredstva za delo	62,3	77,2	81,2	83,6	88,8	100,0	111,8	104,6
B Reprodukcijski material	73,8	81,4	85,1	86,4	93,8	100,0	104,2	103,5
C Blago za široko potrošnjo	70,9	81,0	83,8	85,7	91,9	100,0	109,4	100,4
Indeksi števila zaposlenih delavcev	84,7	88,7	92,5	94,4	97,2	100,0	101,2	100,4
Indeksi produktivnosti dela	84,2	89,8	90,5	91,0	95,0	100,0	105,7	102,2
Primarni pogonski stroji v elektrarnah								
štrevilo	200	196	207	199	198	192	186	—
MW	1 290	1 287	1 319	1 342	1 408	1 832	1 881	—
Generatorji v elektrarnah								
štrevilo	193	195	214	202	201	202	196	—
MWA	1 567	1 566	1 679	1 705	1 768	2 269	2 339	—
Primarni pogonski stroji, ki ne poganjajo generatorjev								
štrevilo	1 373	3 230	1 475	2 999	2 266	2 826	2 746	..
KW	40 271	45 033	30 313	34 063	31 329	51 367	49 607	..
Elektromotorji								
štrevilo	195 639	206 721	213 066	223 605	232 988	243 414	250 389	..
MW	1 246	1 309	1 393	1 397	1 526	1 575	1 644	..

1) Od leta 1976 so enote opazovanja temeljne organizacije združenega dela, delovne organizacije brez temeljnih organizacij, delovne skupnosti ter enote v sestavi neindustrijskih organizacij.

2. PORABA ELEKTRIČNE ENERGIJE IN GORIV ZA POGON, RAZSVETLJAVO IN KURJAVO¹⁾

	Električna energija GWh	Antracit t	Koks t	Črni premog t	Rjavi premog tisoč t	Lignit tisoč t	Tekoča goriva t	Mazut tisoč t
1977	4 531	15 052	16 042	16 961	303	104	92 255	628
1978	7 926	17 362	16 824	17 497	290	52	119 430	708
1979	5 042	20 363	37 315	18 554	252	51	80 377	674
1980	5 291	15 491	38 842	20 771	257	53	75 114	592

1) Zaradi uvedbe Enotne klasifikacije dejavnosti so podatki neprimerljivi s podatki prejšnjih let.

3. INDUSTRIJSKE ORGANIZACIJE IN DELAVCI V INDUSTRIJI 31.12. 1980

ZAP. ST.	INDUSTRIJSKE ORGANIZACIJE						DELAVCI		
	* DO * DELAV * DR. ORG *						* V IND. * V		
	* SKUPAJ *	* TOZDOV * BREZ *	* NIH *	* POSLO. *	* SKUPAJ *	* DEJAV. *	* NEIND. *	* DEJAV *	
	* TOZDOV *	* SKUPN. *	* ENDT *						
1	INDUSTRIJA IN RUDAKSTVO	1920	1091	219	282	328	357201	350473	6728
2	ELEKTROGOSPODARSTVO	143	54	3	12	74	8561	8550	11
3	PRIDOBIVANJE PREMOGA	36	19	2	13	2	9199	9117	82
4	PROIZV. NAFTNIH DERIVATOV	3	2	-	1	-	592	592	-
5	CRNA METALURGIJA	36	24	-	11	1	8679	8547	132
6	PRIDOB. RUD BARV. KOVIN	3	2	1	-	-	650	650	-
7	PROIZV. BARVASTIH KOVIN	7	4	-	2	1	1623	1573	50
8	PREDELAVA BARVASTIH KOVIN	10	7	-	3	-	3030	3030	-
9	PROIZVODNJA NEKOV. RUDNIN	14	6	4	1	3	1050	1006	44
10	PREDELAVA NEKOV. RUDNIN	33	23	5	5	-	7374	7356	18
11	PREDELAVA KOVIN	189	124	31	20	14	39055	38867	188
12	STROJEGRADNJA	106	67	16	18	5	22411	22220	191
13	PROIZV. PROMETNIH SREDSTEV	70	46	3	17	4	23812	23775	37
14	LADJEDELNIŠTVO	1	-	1	-	-	373	373	-
15	PROIZV. ELEKTR. STROJ., APAR.	152	93	16	27	16	47144	46973	171
16	PROIZV. BAZ. KEM. IZDELKOV	33	16	8	5	4	4632	4626	6
17	PREDELAVA KEM. IZDELKOV	117	74	11	19	13	17152	17062	90
18	PROIZVODNJA KAMNA IN PESKA	36	4	4	1	27	1241	1094	147
19	PROIZV. GRADB. MAT.	80	39	15	5	21	9396	9173	223
20	PROIZV. ŽAG. LESA IN PLOŠČ	70	50	3	6	11	7410	7220	190
21	PROIZV. KONČ. LES. IZD.	156	101	17	27	11	28161	27149	1012
22	PROIZV. IN PREDEL. PAPIRJA	38	29	2	7	-	9266	9184	82
23	PROIZV. PREJE IN TKANIN	62	36	9	16	1	20214	19906	308
24	PROIZV. KONČ. TEKST. IZD.	156	94	26	19	17	32112	31794	318
25	PROIZV. USNJA IN KRZNA	14	10	-	4	-	4063	4063	-
26	PROIZV. GUBTVE IN GALANT.	45	24	9	7	5	10496	10407	89
27	PREDELAVA KAVČUKA	15	10	1	4	-	4596	4596	-
28	PROIZV. ŽIVIL. PROIZVODOV	185	77	15	12	81	18999	16499	2500
29	PROIZVODNJA PIJAC	38	21	2	10	5	5086	4353	733
30	PROIZVODNJA KRMIL	12	6	-	-	4	575	568	7
31	PROIZV. IN PRED. TOBAKA	3	1	-	1	1	676	676	-
32	GRAFICNA DEJAVNOST	39	16	12	5	6	6080	6011	69
33	PROIZ. RAZNOVRSTNIH IZD.	18	10	3	4	1	3493	3463	30

4. RAZVRSTITEV DELAVCEV V TEMELJNIH ORGANIZACIJAH ZDRUŽENEGA DELA
 PO VELIKOSTNIH SKUPINAH PO PANOGAH DEJAVNOSTI 31.12.1986

ZAP. ST.		* SKUPAJ	* DO 100	* 101-250	* 251-500	* 501-1000	* 1001-2000	* NAD 2000*
1	INDUSTRIJA IN KUDARSTVO	252717	20446	66760	88970	57642	16164	2735
2	ELEKTROKOSPODARSTVO	5724	1672	2326	1726	-	-	-
3	PRIDOBIVANJE PREMUGA	6624	92	1216	2696	2620	-	-
4	PROIZV. NAFTNIH DERIVATOV	354	-	354	-	-	-	-
5	ČRNA METALURGIJA	6048	250	1629	2926	1243	-	-
6	PRIDOB. RUD BAKV. KOVIN	503	100	-	403	-	-	-
7	PROIZV. BARVASTIH KOVIN	1243	-	120	622	501	-	-
8	PREDELAVA BARVASTIH KOVIN	2016	15	348	1140	515	-	-
9	PROIZVODNJA NEKOV. KUDNIN	511	158	353	-	-	-	-
10	PREDELAVA NEKOV. KUDNIN	5111	237	1762	2495	617	-	-
11	PREDELAVA KOVIN	28066	2298	8623	11295	4210	1640	-
12	STROJEGRADNJA	16559	937	4494	6028	3671	1429	-
13	PROIZV. PROMETNIH SREDSTEV	18499	425	2839	4522	5812	2166	2735
14	PROIZV. ELEKTR. STROJ., APAR.	35631	869	3108	15220	11068	5366	-
15	PROIZV. BAZ. KEM. IZDELKOV	2426	345	1081	1000	-	-	-
16	PREDELAVA KEM. IZDELKOV	10995	1665	5164	3441	725	-	-
17	PROIZVODNJA KAMNA IN PESKA	355	132	223	-	-	-	-
18	PROIZV. GRADB. MAT.	5394	1399	1409	2586	-	-	-
19	PROIZV. ŽAG. LESA IN PLOŠC	6311	1313	4004	994	-	-	-
20	PROIZV. KONC. LES. IZD.	20469	1822	7930	8720	1997	-	-
21	PROIZV. IN PREDEL. PAPIRJA	7935	332	1624	2578	3401	-	-
22	PROIZV. PREJE IN TKANIN	12900	451	1773	4363	6313	-	-
23	PROIZV. KONC. TEKST. IZD.	23015	1466	7931	6349	4896	2373	-
24	PROIZV. USNJA IN KRZNA	3586	209	211	907	1238	1021	-
25	PROIZV. OBUITVE IN GALANT.	6844	396	1413	1177	3858	-	-
26	PREDELAVA KAVČUKA	3300	202	273	1097	565	1163	-
27	PROIZV. ŽIVIL. PROIZVODOV	11934	2021	4171	4549	1193	-	-
28	PROIZVODNJA PIJAC	2749	643	1241	260	605	-	-
29	PROIZVODNJA KRML.	441	441	-	-	-	-	-
30	PROIZV. IN PRED. TOBAKA	532	-	-	-	532	-	-
31	GRAFIČNA DEJAVNOST	4137	348	672	1055	2062	-	-
32	PROIZV. RAZNOVRSTNIH IZD.	2503	208	468	821	-	1006	-

	Število delavcev	Število delavcev	Število delavcev	Število delavcev	Število delavcev	Število delavcev	Število delavcev	Število delavcev
1978	4 831	15 487	26 947	36 387	503	104	82 756	678
1979	3 336	17 362	26 824	37 482	280	52	119 630	708
1980	5 042	23 267	37 375	48 634	257	51	80 777	874
1982	6 291	15 487	33 947	33 720	267	53	75 114	882

5. RAZVRSTITEV DELAVCEV V DELOVNIH ORGANIZACIJAH BREZ TOZDOV
 PU VELIKOSTNIH SKUPINAH PO PANGGAH DEJAVNOSTI 31.12.1980

ZAP. ST.	SKUPAJ	DO 100	101-250	251-500	501-1000	1001-2000	NAD 2000
1	INDUSTRIJA IN RUDARSTVO	46398	4026	14350	18060	7796	2166
2	ELEKTROGOSPODARSTVO	917	-	196	721	-	-
3	PRIDOBIVANJE PREMOGA	925	-	-	925	-	-
4	PRIDOB. RUD BARV. KOVIN	147	-	147	-	-	-
5	PROIZVODNJA NEKOV. RUDNIN	441	177	-	264	-	-
6	PREDELAVA NEKOV. RUDNIN	1338	19	325	332	662	-
7	PREDELAVA KOVIN	7040	688	1451	3139	1762	-
8	STROJEGRADNJA	3500	298	1573	971	658	-
9	PROIZV. PROMETNIH SREDSTEV	1029	-	-	1029	-	-
10	LADJEDELNIŠTVO	373	-	-	373	-	-
11	PROIZV. ELEKTR. STRUJ., APAR.	4154	161	392	2561	1040	-
12	PROIZV. BAZ. KEM. IZDELKOV	1396	82	702	612	-	-
13	PREDELAVA KEM. IZDELKOV	1393	159	880	354	-	-
14	PROIZVODNJA KAMNA IN PESKA	329	54	275	-	-	-
15	PROIZV. GRADB. MAT.	2355	376	1301	678	-	-
16	PROIZV. ZAG. LESA IN PLOŠC	250	250	-	-	-	-
17	PROIZV. KONC. LES. IZD.	3373	233	1269	1871	-	-
18	PROIZV. IN PKEDEL. PAPIRJA	333	-	333	-	-	-
19	PROIZV. PREJE IN TKANIN	3891	-	577	824	1417	1073
20	PROIZV. KONC. TEKST. IZD.	5763	398	2623	1544	1198	-
21	PROIZV. OBUVTE IN GALANT.	2232	213	576	350	-	1093
22	PREDELAVA KAVČUKA	30	30	-	-	-	-
23	PROIZV. ŽIVIL. PROIZVODOV	2822	417	273	1073	1059	-
24	PROIZVODNJA PIJAC	603	-	164	439	-	-
25	GRAFIČNA DEJAVNOST	1396	376	1020	-	-	-
26	PROIZ. RAZNOVRSTNIH IZD.	366	95	273	-	-	-

6. RAZVRSTITEV DELAVCEV V DELOVNIH SKUPNOSTIH
 PO VELIKOSTNIH SKUPINAH PO PANOGAH DEJAVNOSTI 31.12.1980

ZAP. ST.		* SKUPAJ*	100	*101-250*	*251-500*	*501-1000*	*1001-2000*	*NAD 2000*
1	INDUSTRIJA IN RUDARSTVO	47607	6696	15740	16596	5273	2402	-
2	ELEKTROGOSPODARSTVO	992	460	532	-	-	-	-
3	PRIDOBIVANJE PREMOGA	1597	322	1006	269	-	-	-
4	PROIZV. NAFTNIH DERIVATOV	238	-	238	-	-	-	-
5	CRNA METALURGIJA	2620	219	348	1392	661	-	-
6	PROIZV. BARVASTIH KOVIN	364	15	-	349	-	-	-
7	PREDELAVA BARVASTIH KOVIN	1012	-	-	1012	-	-	-
8	PROIZVODNJA NEKOV. RUDNIN	33	33	-	-	-	-	-
9	PREDELAVA NEKOV. RUDNIN	925	-	625	300	-	-	-
10	PREDELAVA KOVIN	3274	487	1306	1481	-	-	-
11	STROJEGRADNJA	2169	522	705	942	-	-	-
12	PROIZV. PROMETNIH SREDSTEV	4159	172	1153	2209	625	-	-
13	PROIZV. ELEKTR. STROJ., APAR.	6485	592	1660	2228	903	1102	-
14	PROIZV. BAZ. KEM. IZDELKOV	697	201	222	274	-	-	-
15	PREDELAVA KEM. IZDELKOV	4469	459	875	1208	654	1273	-
16	PROIZVODNJA KAMNA IN PESKA	11	11	-	-	-	-	-
17	PROIZV. GRADB. MAT.	973	224	107	-	642	-	-
18	PROIZV. ZAG. LESA IN PLOŠČ	536	201	337	-	-	-	-
19	PROIZV. KONC. LES. IZD.	3779	788	1033	1138	820	-	-
20	PROIZV. IN PRED. PAPIRJA	998	106	892	-	-	-	-
21	PROIZV. PREJE IN TKANIN	3417	111	1079	1706	521	-	-
22	PROIZV. KONC. TEKST. IZD.	2097	647	927	523	-	-	-
23	PROIZV. USNJA IN KRZNA	477	20	457	-	-	-	-
24	PROIZV. OBUITVE IN GALANT.	1197	81	348	768	-	-	-
25	PREDELAVA KAVČUKA	1266	11	228	-	-	1027	-
26	PROIZV. ŽIVIL. PROIZVODCV	1626	258	621	-	547	-	-
27	PROIZVODNJA PIJAC	1336	295	558	483	-	-	-
28	PROIZV. IN PRED. TOBAKA	143	-	143	-	-	-	-
29	GRAFIČNA DEJAVNOST	297	297	-	-	-	-	-
30	PROIZV. RAZNOVRSTNIH IZD.	618	164	140	314	-	-	-

7. RAZVRSTITEV DELAVCEV V DRUGIH ORGANIZACIJAH-POSLOVNIH ENOTAH
 PO VELIKOSTNIH SKUPINAH PO PANOGAH DEJAVNOSTI 31.12.1980

ZAP. ST.		* SKUPAJ	* 100	* 101-250	* 251-500	* 501-1000	* 1001-2000	* NAD 2000
1	INDUSTRIJA IN RUDARSTVO	10279	7677	2320	282			
2	ELEKTROGOSPODARSTVO	928	928					
3	PRIDOBIVANJE PREMUGA	53	53					
4	ČRNA METALURGIJA	11	11					
5	PROIZV. BARVASTIH KOVIN	16	16					
6	PROIZVODNJA NEKOV. RUONIN	65	65					
7	PREDELAVA KOVIN	675	548	127				
8	STROJEGRADNJA	183	183					
9	PROIZV. PROMETNIH SREDSTEV	125	125					
10	PROIZV. ELEKTR. STROJ., APAR.	874	497	377				
11	PROIZV. BAZ. KEM. IZDELKOV	113	113					
12	PREDELAVA KEM. IZDELKOV	295	295					
13	PROIZVODNJA KAMNA IN PESKA	546	546					
14	PROIZV. GRADB. MAT.	674	503	171				
15	PROIZV. ZAG. LESA IN PLOŠČ	311	311					
16	PROIZV. KONČ. LES. IZD.	540	278	262				
17	PROIZV. PREJE IN TKANIN	6	6					
18	PROIZV. KONČ. TEKST. IZD.	1237	917	320				
19	PROIZV. OBUVTE IN GALANT.	223	98	125				
20	PROIZV. ŽIVIL. PROIZVODOV	2617	1810	807				
21	PROIZVODNJA PIJAC	398	116	282				
22	PROIZVODNJA KRMIL	134	134					
23	PROIZV. IN PRED. TOBAKA	1	1					
24	GRAFIČNA DEJAVNOST	250	119	131				
25	PROIZV. RAZNOVRSTNIH IZD.	4	4					

8. RAZVRSTITEV DELAVCEV V TEMELJNIH ORGANIZACIJAH ZDRUZENEGA DELA, DELOVNIH ORGANIZACIJAH BREZ TOZDOV, DELOVNIH SKUPNOSTIH IN DRUGIH ORGANIZACIJAH-POSLOVNIH ENOTAH PO VELIKOSTNIH SKUPINAH PO PANGGAH DEJAVNOSTI 31.12.1980

ZAP* ST.*		* SKUPAJ	* DO 100	* 101-250	* 251-500	* 501-1000	* 1001-2000	* NAD 2000*
1	INDUSTRIJA IN RUDARSTVO	357201	38845	99170	123908	70811	21732	2735
2	ELEKTROGOSPODARSTVO	8561	3060	3054	2447	-	-	-
3	PRIDOBIVANJE PREMOGA	9199	467	2222	3890	2620	-	-
4	PROIZV. NAFTNIH DERIVATOV	592	-	592	-	-	-	-
5	CRNA METALURGIJA	8679	480	1977	4318	1904	-	-
6	PRIDOB. RUD BARV. KOVIN	650	100	147	403	-	-	-
7	PROIZV. BARVASTIH KOVIN	1623	31	120	971	501	-	-
8	PREDELAVA BARVASTIH KOVIN	3030	15	348	2152	515	-	-
9	PROIZVODNJA NEKOV. RUDNIN	1050	433	353	264	-	-	-
10	PREDELAVA NEKOV. RUDNIN	7374	256	2712	3127	1279	-	-
11	PREDELAVA KOVIN	39055	4021	11507	15915	5972	1640	-
12	STROJEGRADNJA	22411	1940	6772	7941	4329	1429	-
13	PROIZV. PROMETNIH SREDSTEV	23812	722	3992	7760	6437	2166	2735
14	LADJEDELNISTVO	373	-	-	373	-	-	-
15	PROIZV. ELEKTR. STROJ., APAR.	47144	2119	5537	20009	13011	6468	-
16	PROIZV. BAZ. KEM. IZDELKOV	4632	741	2005	1886	-	-	-
17	PREDELAVA KEM. IZDELKOV	17152	2578	6919	5003	1379	1273	-
18	PROIZVODNJA KAMNA IN PESKA	1241	743	498	-	-	-	-
19	PROIZV. GRADB. MAT.	9396	2502	2988	3264	642	-	-
20	PROIZV. ZAG. LESA IN PLOŠC	7410	2075	4341	994	-	-	-
21	PROIZV. KONC. LES. IZD.	28161	3121	10494	11729	2817	-	-
22	PROIZV. IN PREDEL. PAPIRJA	9266	438	2849	2578	3401	-	-
23	PROIZV. PREJE IN TKANIN	20214	568	3429	6893	8251	1073	-
24	PROIZV. KONC. TEKST. IZD.	32112	3428	11801	8416	6094	2373	-
25	PROIZV. USNJA IN KRZNA	4063	229	668	907	1238	1021	-
26	PROIZV. OBUITVE IN GALANT.	10496	788	2462	2295	3858	1093	-
27	PREDELAVA KAVČUKA	4596	243	501	1097	565	2190	-
28	PROIZV. ŽIVIL. PROIZVODOV	18999	4506	6072	5622	2799	-	-
29	PROIZVODNJA PIJAC	5086	1054	1963	1464	605	-	-
30	PROIZVODNJA KRMIL	575	575	-	-	-	-	-
31	PROIZV. IN PRED. TOBAKA	676	1	143	-	532	-	-
32	GRAFIČNA DEJAVNOST	6080	1140	1823	1055	2062	-	-
33	PROIZ. RAZNOVRSTNIH IZD.	3493	471	881	1135	-	1006	-

9. TEMELJNE ORGANIZACIJE ZDRUZENEGA DELA, DELOVNE ORGANIZACIJE BREZ TOZDOV,
DELOVNE SKUPNOSTI IN ENOTE V SESTAVI NEINDUSTRIJSKIH ORGANIZACIJ PO
STEVILU DELAVCEV IN PANOGAH DEJAVNOSTI 31.12.1980

ZAP. ST.*		* SKUPAJ*	*101-250*	*251-500*	*501-1000*	*1001-2000*	*NAD 2000*
1	INDUSTRIJA IN RUDARSTVO	1920	828	608	355	110	18
2	ELEKTROGOSPODARSTVO	143	113	23	7	-	-
3	PRIDOBIVANJE PREMAGA	36	8	14	10	4	-
4	PROIZV.NAFTNIH DERIVATOV	3	-	3	-	-	-
5	CRNA METALURGIJA	36	8	12	13	3	-
6	PRIDOB. RUD BARV. KOVIN	3	1	1	1	-	-
7	PROIZV. BARVASTIH KOVIN	7	2	1	3	1	-
8	PREDELAVA BARVASTIH KOVIN	10	1	2	6	1	-
9	PROIZVODNJA NEKOV. RUDNIN	14	10	3	1	-	-
10	PREDELAVA NEKOV. RUDNIN	33	6	16	9	2	-
11	PREDELAVA KOVIN	189	62	70	46	10	1
12	STROJEGRADNJA	106	34	39	25	7	1
13	PROIZV. PROMETNIH SREDSTEV	70	12	22	23	10	2
14	LADJEDELNIŠTVO	1	-	-	1	-	-
15	PROIZV.ELEKTR.STROJ.,APAR.	152	40	34	53	20	5
16	PROIZV. BAZ. KEM. IZDELKOV	33	16	11	6	-	-
17	PREDELAVA KEM. IZDELKOV	117	55	45	14	2	1
18	PROIZVODNJA KAMNA IN PESKA	36	32	4	-	-	-
19	PROIZV. GRADB. MAT.	80	50	19	10	1	-
20	PROIZV. ŽAG. LESA IN PLOŠC	70	42	25	3	-	-
21	PROIZV. KONC. LES. IZD.	156	53	66	33	4	-
22	PROIZV. IN PREDEL. PAPIRJA	38	8	17	8	5	-
23	PROIZV. PREJE IN TKANIN	62	8	20	20	13	1
24	PROIZV. KONC. TEKST. IZD.	156	52	69	24	9	2
25	PROIZV. USNJE IN KRZNA	14	4	4	3	2	1
26	PROIZV. OBUTJE IN GALANT.	45	17	15	7	5	1
27	PREDELAVA KAVCUKA	15	5	4	3	1	2
28	PROIZV. ŽIVIL. PROIZVODOV	185	126	38	16	5	-
29	PROIZVODNJA PIJAC	38	20	13	4	1	-
30	PROIZVODNJA KRMLI	12	12	-	-	-	-
31	PROIZV. IN PRED. TOBAKA	3	1	1	-	1	-
32	GRAFIČNA DEJAVNOST	39	22	11	3	3	-
33	PROIZ. RAZNOVRSTNIH IZD.	18	8	6	3	-	1

10. ŠTEVIL DELAVCEV V INDUSTRIJI PO MESCIH, PANOGAH IN SKUPINAH DEJAVNOSTI 1980 (nadaljevanje)

ZAP. ST.	MESEČNO POPREČJE	I	II	III	IV	
1	INDUSTRIJA IN RUDARSTVO	355433	356346	356099	356691	354923
2	ELEKTROGOSPODARSTVO	8486	8447	8480	8465	8459
3	ELEKTROGOSPODARSTVO	8486	8447	8480	8465	8459
4	PRIDOBIVANJE PREMOGA	9012	8963	9007	8866	8953
5	PRIDOBIVANJE PREMOGA	9012	8963	9007	8866	8953
6	PROIZV. NAFTNIH DERIVATOV	589	581	588	589	589
7	PROIZV. NAFTNIH DERIVATOV	589	581	588	589	589
8	ČRNA METALURGIJA	8631	8614	8617	8607	8587
9	PROIZV. ZELEZA IN JEKLA	7877	7890	7881	7862	7843
10	PROIZV. FEROLEGUR	754	724	736	745	744
11	PRIDOB. RUD BARV. KOVIN	628	600	614	614	619
12	PRIDOB. SVIN. CINK. RUDE	502	505	511	506	503
13	PRIDOB. RUD. DR. BARV. KOV.	127	95	103	108	116
14	PROIZV. BARVASTIH KOVIN	1621	1638	1625	1619	1613
15	PROIZV. SVINCA	250	256	253	251	248
16	PROIZV. GLINICE IN ALUM.	1371	1382	1372	1368	1365
17	PREDELAVA BARVASTIH KOVIN	2980	2987	2981	2985	2973
18	PREDEL. ALUMINIJA	1390	1382	1379	1388	1387
19	PRED. BAKRA IN DR. BARV. KOVIN	1590	1605	1602	1597	1586
20	PROIZVODNJA NEKOV. RUDNIN	1042	1025	1027	1034	1039
21	PROIZV. NEKOV. RUDNIN	898	890	882	889	894
22	PROIZV. SOLI	144	135	145	145	145
23	PREDELAVA NEKOV. RUDNIN	7362	7389	7335	7383	7370
24	PROIZV. STEKLA	3047	3044	3045	3051	3045
25	PROIZV. NEZGOLJIVEGA MAT.	429	424	432	424	424
26	PROIZV. PORC. IN KERAM.	1674	1730	1658	1704	1698
27	PREDEL. DR. NEKOVIN. RUD.	2211	2191	2200	2204	2203
28	PREDELAVA KOVIN	39066	39920	39706	39173	38883
29	PROIZV. KOV. REPROMAT.	27098	27340	27285	27293	27088
30	PROIZV. KONSTRUKCIJ	5837	6391	6387	5744	5632
31	PROIZV. DRUGIH KOV. IZD.	6132	6189	6034	6136	6163
32	STROJEGRADNJA	22039	21969	21994	21976	22001
33	PROIZV. STROJEV IN NAPRAV	17045	16943	16957	16948	16955
34	PROIZV. KMET. STROJEV	3472	3519	3527	3525	3528
35	PROIZV. POKLICNE OPREME	1522	1507	1510	1503	1510
36	PROIZV. PROMETNIH SREDSTEV	23684	23815	23700	23830	23713
37	PROIZV. IN POPR. TIR. VOZ.	2761	2751	2754	2750	2733
38	PROIZV. CESTNIH VOZIL	20582	20759	20631	20755	20658
39	PROIZV. DRUG. PROM. SRED.	341	305	315	325	322
40	LADJEDELNIŠTVO	349	332	337	341	338
41	LADJEDELNIŠTVO	349	332	337	341	338
42	PROIZV. ELEKTR. STROJ., APAR.	46747	46794	46595	46489	46678
43	PROIZV. ELEKTR. STROJEV	8701	8590	8598	8643	8636
44	PROIZV. ELEKTRON. APAR.	18252	18136	18105	18238	18236
45	PROIZV. KABLOV	151	151	155	156	155
46	PROIZV. GOSPOD. APARATOV	9434	9675	9516	9451	9438
47	PROIZV. DR. EL. IZDELKOV	10209	10242	10221	10001	10213
48	PROIZV. BAZ. KEM. IZDELKOV	4585	4536	4545	4568	4552
49	PROIZV. KEMIKALIJ	2809	2801	2808	2816	2796
50	PROIZV. KEMIKAL. ZA KMET.	355	368	365	361	357
51	PROIZV. VLAKEN IN MAS	1420	1367	1372	1391	1399
52	PREDELAVA KEM. IZDELKOV	17078	17229	17133	17123	17075
53	PROIZV. ZDRAVIL	3032	3011	3006	3008	3015
54	PROIZV. MIL IN KOZMETIKE	2205	2196	2206	2225	2223
55	PROIZV. BARV IN LAKOV	1873	1865	1869	1870	1861
56	PREDEL. PLASTIČNIH MAS	6700	6716	6729	6706	6695
57	PROIZV. DRUGIH KEM. IZD.	3268	3441	3323	3314	3281
58	PROIZVODNJA KAHNA IN PESKA	1173	1151	1159	1164	1137
59	PROIZVODNJA KAHNA IN PESKA	1173	1151	1159	1164	1137
60	PROIZV. GRADB. MAT.	9374	9298	9372	9456	9420
61	PROIZV. APNA IN SADRE	465	478	481	481	480
62	PROIZV. CEMENTA	626	632	632	628	627
63	PROIZV. OPEKE	2311	2207	2194	2304	2315
64	PROIZV. GRADB. PREDIZDEL.	5972	5981	6065	6043	5998
65	PROIZV. ŽAG. LESA IN PLOŠC	7402	7361	7336	7366	7373
66	PROIZV. ŽAG. LESA IN PLOŠC	7402	7361	7336	7366	7373
67	PROIZV. KONČ. LES. IZD.	28126	28111	28473	28090	28302
68	PROIZV. POHISTVA	18942	18727	19170	18827	19068
69	PROIZV. DRUG. KONČ. IZD.	9183	9384	9303	9263	9234
70	PROIZV. IN PREDEL. PAPIRJA	9231	9236	9235	9233	9204
71	PROIZV. CEL. IN PAPIRJA	5259	5222	5216	5221	5220
72	PREDEL. PAPIRJA	3973	4014	4019	4012	3984
73	PROIZV. PREJE IN TKANIN	20348	20491	20470	20441	20407
74	PROIZV. VLAKEN IN PREJ	5165	5169	5174	5177	5183
75	PROIZV. TKANIN	15183	15322	15296	15264	15224
76	PROIZV. KONČ. TEKST. IZD.	31843	31861	31850	31813	31835
77	PROIZV. TRIKOTAŽ. IZD.	9342	9444	9418	9414	9389
78	PROIZV. KONFEKCIJE	20045	19970	19987	19952	19992
79	PROIZV. DRUG. TEKST. IZD.	2457	2447	2445	2447	2454

10. ŠTEVILO DELAVCEV V INDUSTRIJI PO MESCIH, PANOGAH IN SKUPINAH DEJAVNOSTI 1980 (nadaljevanje)

	V	VI	VII	VIII	IX	X	XI	XII	*KOE*	*ZAP*
									VAR.	*ST.*
352447	354029	354176	354741	355890	355503	357147	357201			
8470	8473	8487	8524	8444	8459	8564	8561			
8470	8473	8487	8524	8444	8459	8564	8561			
8903	8923	8980	9061	9104	9072	9116	9199	1.0		
8903	8923	8980	9061	9104	9072	9116	9199	1.0		
590	595	589	595	590	583	587	592	1.0		
590	595	589	596	590	583	587	592	1.0		
8569	8569	8657	8674	8682	8651	8667	8679			
7824	7819	7905	7910	7913	7880	7892	7904			
745	750	752	764	769	771	775	775	2.0		
628	633	632	636	635	639	641	650	2.0		
503	501	499	500	495	498	499	503	1.0		
125	132	133	136	140	141	142	147	13.0		
1625	1629	1619	1606	1610	1619	1627	1623	1.0		
248	249	248	247	247	250	251	251	1.0		
1377	1380	1371	1359	1363	1369	1376	1372			
2969	2954	2946	2959	2974	2983	3016	3030	1.0		
1388	1381	1374	1381	1383	1386	1420	1428	1.0		
1581	1573	1572	1578	1591	1597	1596	1602	1.0		
1042	1046	1040	1046	1045	1052	1058	1050	1.0		
895	897	893	900	901	908	914	910	1.0		
147	149	147	146	144	144	144	140	2.0		
7314	7345	7326	7347	7384	7399	7375	7374			
3029	3016	3006	3024	3056	3078	3086	3089	1.0		
426	421	413	425	442	444	437	437	2.0		
1670	1672	1653	1668	1657	1660	1659	1662	1.0		
2189	2236	2254	2230	2229	2217	2193	2186	1.0		
38594	38795	38748	38851	39013	38944	39110	39055	1.0		
26807	26972	26948	27005	27112	27025	27172	27127	1.0		
5660	5679	5688	5735	5773	5786	5785	5780	4.0		
6127	6144	6112	6111	6128	6133	6153	6148	1.0		
21554	21781	21959	22033	22225	22204	22356	22411	1.0		
16621	16855	17010	17074	17245	17216	17327	17384	1.0		
3420	3412	3434	3437	3444	3447	3480	3486	1.0		
1513	1514	1515	1522	1536	1541	1549	1541	1.0		
23361	23629	23697	23638	23644	23620	23744	23812	1.0		
2715	2726	2726	2749	2764	2789	2827	2846	1.0		
20316	20566	20627	20547	20523	20481	20540	20583	1.0		
330	337	344	342	357	350	377	383	7.0		
341	345	350	353	354	353	368	373	3.0		
341	345	350	353	354	353	368	373	3.0		
46295	46630	46621	46706	46973	46882	47157	47144	1.0		
8644	8663	8675	8714	8783	8782	8835	8852	1.0		
17914	18223	18185	18209	18404	18389	18517	18468	1.0		
155	151	151	151	148	147	144	148	2.0		
9379	9396	9401	9396	9405	9337	9384	9426	1.0		
10203	10197	10209	10236	10233	10227	10277	10250	1.0		
4533	4574	4560	4595	4625	4660	4635	4632	1.0		
2772	2804	2781	2812	2833	2825	2832	2831	1.0		
357	354	354	352	349	347	350	350	2.0		
1404	1416	1425	1431	1443	1488	1453	1451	2.0		
17029	16959	17009	17003	17035	17061	17122	17152			
3010	3005	2993	3008	3032	3060	3110	3127	1.0		
2211	2157	2209	2213	2201	2201	2207	2210	1.0		
1866	1883	1877	1864	1876	1874	1883	1882			
6674	6660	6699	6674	6710	6710	6710	6718			
3268	3254	3231	3244	3216	3216	3212	3215	2.0		
1130	1127	1126	1135	1231	1230	1241	1241	4.0		
1130	1127	1126	1135	1231	1230	1241	1241	4.0		
9234	9366	9369	9412	9366	9365	9436	9396	1.0		
347	487	486	480	468	465	460	462	8.0		
624	629	626	628	623	616	623	628	1.0		
2331	2328	2335	2340	2341	2343	2354	2343	2.0		
5932	5922	5922	5964	5934	5941	5999	5963	1.0		
7414	7439	7419	7462	7398	7416	7425	7410			
7414	7439	7419	7462	7398	7416	7425	7410			
28234	28161	28130	27963	27828	27838	28216	28161	1.0		
18995	19009	19012	18836	18965	18698	19044	18958	1.0		
9239	9152	9118	9127	8863	9140	9172	9203	1.0		
9153	9224	9233	9233	9274	9222	9259	9266			
5237	5239	5257	5272	5318	5287	5306	5307	1.0		
3916	3985	3976	3961	3956	3935	3953	3959	1.0		
20360	20361	20323	20294	20302	20182	20332	20214			
5168	5175	5156	5156	5173	5143	5158	5147			
15192	15186	15167	15138	15129	15039	15174	15067	1.0		
31598	31688	31594	31680	32036	32031	32022	32112	1.0		
9362	9319	9281	9279	9320	9302	9285	9289	1.0		
19774	19921	19869	19958	20253	20256	20261	20345	1.0		
2462	2448	2444	2443	2463	2473	2476	2478	1.0		

10. ŠTEVILO DELAVCEV V INDUSTRIJI PO MESCIH, PANOGAH IN SKUPINAH DEJAVNOSTI 1980 (nadaljevanje)

ZAP. ST.	MESEČNO POPREČJE	I	II	III	IV	
80	PROIZV. USNJA IN KRZNA	4162	4206	4205	5043	4066
81	PROIZV. USNJA IN KRZNA	4162	4206	4205	5043	4066
82	PROIZV. OBUJVE IN GALANT.	10422	10378	10373	10362	10398
83	PROIZV. OBUJVE	8290	8238	8225	8227	8257
84	PROIZV. GALANT.	1290	1298	1302	1300	1301
85	PROIZV. USNJ. KONFEK.	841	842	846	835	840
86	PREDELAVA KAVČUKA	4620	4545	4563	5310	4560
87	PREDELAVA KAVČUKA	4620	4545	4563	5310	4560
88	PROIZV. ŽIVIL. PROIZVODOV	18906	18946	18826	18796	18820
89	MLETJE ŽITA	1080	1074	1079	1085	1081
90	PROIZV. KRUHA IN TESTENIN	3122	3053	3137	3145	3143
91	PREDEL. SADJA IN ZELENJAVE	3224	3111	3158	3185	3227
92	PREDEL. MESA IN RIB	6902	7160	6935	6834	6832
93	PREDEL. MLEKA	1901	1878	1872	1886	1899
94	PROIZV. SLADKORJA	291	247	232	246	229
95	PROIZV. KANDIT. IZD.	918	924	923	923	923
96	PROIZV. RAST. OLJ	374	383	381	381	378
97	PROIZV. OR. ŽIVIL. IZD.	1095	1116	1109	1111	1108
98	PROIZVODNJA PIJAC	5185	5162	5205	5218	5228
99	PROIZV. ALKOHOL. PIJAC	3394	3324	3347	3356	3349
100	PROIZV. BREZALK. PIJAC	1791	1838	1858	1862	1879
101	PROIZVODNJA KRMIL	563	572	566	566	560
102	PROIZVODNJA KRMIL	563	572	566	566	560
103	PROIZV. IN PRED. TOBAKA	676	688	688	695	699
104	PREDELAVA TOBAKA	676	688	688	695	699
105	GRAFICNA DEJAVNOST	5996	5967	5963	5964	5961
106	GRAFICNA DEJAVNOST	5996	5967	5963	5964	5961
107	PROIZ. RAZNOVRSTNIH IZD.	3508	3534	3531	3512	3511
108	PROIZ. RAZNOVRSTNIH IZD.	3508	3534	3531	3512	3511

10. ŠTEVILO DELAVCEV V INDUSTRIJI PO MESCIH, PANDGAH IN SKUPINAH DEJAVNOSTI 1980 (nadaljevanje)

V	VI	VII	VIII	IX	X	XI	XII	*KOE*	*ZAP*
								VAR.	*ST.*
4033	4053	4067	4028	4064	4065	4056	4063	7.0	80
4033	4053	4067	4028	4064	4065	4056	4063	7.0	81
10405	10440	10426	10408	10436	10460	10483	10496	-	82
8268	8296	8295	8288	8319	8338	8360	8374	1.0	83
1301	1309	1307	1290	1278	1278	1261	1260	1.0	84
836	835	824	830	839	844	862	862	1.0	85
4555	4495	4508	4575	4570	4567	4597	4596	5.0	86
4555	4495	4508	4575	4570	4567	4597	4596	5.0	87
18612	18921	18915	18922	19035	19041	19039	18999	1.0	88
1085	1077	1081	1086	1077	1077	1077	1079	-	89
2910	3146	3138	3134	3153	3169	3173	3167	2.0	90
3244	3235	3261	3290	3267	3248	3233	3230	1.0	91
6639	6918	6915	6893	6944	6852	6861	6842	1.0	92
1904	1914	1914	1904	1905	1908	1913	1914	1.0	93
242	254	252	258	324	410	401	392	23.0	94
921	918	915	913	911	913	914	914	1.0	95
370	366	366	358	357	380	384	383	3.0	96
1027	1093	1073	1086	1097	1084	1083	1078	1.0	97
5980	5174	5169	5227	5217	5135	5122	5086	1.0	98
3384	3397	3396	3479	3471	3420	3423	3387	1.0	99
1696	1777	1773	1748	1746	1715	1699	1699	4.0	100
471	572	570	584	577	571	572	575	5.0	101
471	572	570	584	577	571	572	575	5.0	102
678	672	671	666	666	655	659	676	2.0	103
678	672	671	666	666	655	659	676	2.0	104
5959	5953	5932	6021	6050	6049	6053	6080	1.0	105
5959	5953	5932	6021	6050	6049	6053	6080	1.0	106
3514	3503	3504	3503	3503	3495	3492	3493	-	107
3514	3503	3504	3503	3503	3495	3492	3493	-	108

11. STEVILO DELAVCEV V INDUSTRIJSKIH DEJAVNOSTIH PO MESCNIH, PANDGAH IN SKUPINAH DEJAVNOSTI 1980

ZAP. ST.	MESECNO POPREČJE	I	II	III	IV	
1	INDUSTRIJA IN RUDARSTVO	348509	349504	348974	348235	348213
2	ELEKTROGOSPODARSTVO	8475	8438	8467	8454	8448
3	ELEKTROGOSPODARSTVO	8475	8438	8467	8454	8448
4	PRIDOBIVANJE PREMOGA	8870	8878	8570	8781	8869
5	PRIDOBIVANJE PREMOGA	8870	8878	8570	8781	8869
6	PROIZV. NAFTNIH DERIVATOV	589	581	588	589	589
7	PROIZV. NAFTNIH DERIVATOV	589	581	588	589	589
8	ČRNA METALURGIJA	8499	8478	8482	8473	8454
9	PROIZV. ŽELEZA IN JEKLA	7744	7754	7746	7728	7710
10	PROIZV. FEROLEGUR	754	724	736	745	744
11	PRIDOB. RUD. BARV. KOVIN	628	600	614	614	619
12	PRIDOB. SVIN. CINK. RUDE	502	505	511	506	503
13	PRIDOB. RUD. DR. BARV. KOV.	127	95	103	108	116
14	PROIZV. BARVASTIH KOVIN	1570	1587	1574	1569	1564
15	PROIZV. SVINGA	250	256	253	251	248
16	PROIZV. GLINICE IN ALUM.	1320	1331	1321	1318	1316
17	PREDELAVA BARVASTIH KOVIN	2980	2987	2981	2985	2973
18	PREDEL. ALUMINIJA	1390	1382	1379	1388	1387
19	PRED. BAKRA IN DR. BAR. KOVIN	1590	1605	1602	1597	1586
20	PROIZVODNJA NEKOV. RUDNIN	995	991	993	1000	1005
21	PROIZV. NEKOV. RUDNIN	897	890	882	889	894
22	PROIZV. SOLI	98	101	111	111	111
23	PREDELAVA NEKOV. RUDNIN	7330	7315	7261	7308	7352
24	PROIZV. STEKLA	3047	3044	3045	3051	3045
25	PROIZV. NEZGORLJIVEGA MAT.	415	368	376	367	424
26	PROIZV. PORC. IN KERAM.	1674	1730	1658	1704	1698
27	PREDEL. DR. NEKOVIN. RUD.	2193	2173	2182	2186	2185
28	PREDELAVA KOVIN	38869	39762	39474	38925	38636
29	PROIZV. KOV. REPRMAT.	26991	27274	27143	27135	26930
30	PROIZV. KONSTRUKCIJ	5799	6349	6347	5703	5592
31	PROIZV. DRUGIH KOV. IZD.	6079	6139	5984	6087	6114
32	STROJEGRADNJA	21809	21693	21724	21689	21708
33	PROIZV. STROJEV IN NAPRAV	16906	16822	16838	16813	16817
34	PROIZV. KMET. STROJEV	3401	3385	3398	3395	3395
35	PROIZV. POKLICNE OPREME	1503	1486	1488	1481	1496
36	PROIZV. PROMETNIH SREDSTEV	23616	23661	23570	23702	23585
37	PROIZV. IN POPR. TIR. VOZ.	2761	2751	2754	2750	2733
38	PROIZV. CESTNIH VOZIL	20514	20625	20501	20627	20530
39	PROIZV. DRUG. PROM. SRED.	341	305	315	325	322
40	LADJEDELNIŠTVO	349	332	337	341	338
41	LADJEDELNIŠTVO	349	332	337	341	338
42	PROIZV. ELEKTR. STROJ., APAR.	46572	46601	46403	46299	46508
43	PROIZV. ELEKTR. STROJEV	8612	8495	8504	8551	8548
44	PROIZV. ELEKTRON. APAR.	18203	18075	18044	18177	18191
45	PROIZV. KABLOV	151	151	155	156	155
46	PROIZV. GOSPOD. APARATOV	9430	9671	9512	9447	9434
47	PROIZV. DR. EL. IZDELKOV	10176	10209	10188	9968	10180
48	PROIZV. BAZ. KEM. IZDELKOV	4579	4532	4541	4564	4548
49	PROIZV. KEMIKALIJ	2809	2801	2808	2816	2796
50	PROIZV. KEMIKAL. ZA KMET.	355	368	365	361	357
51	PROIZV. VLAKEN IN MAS	1415	1363	1368	1387	1395
52	PREDELAVA KEM. IZDELKOV	16986	17151	17055	16971	16921
53	PROIZV. ZDRAVIL	3032	3011	3006	3008	3015
54	PROIZV. MIL IN KOSMETIKE	2142	2133	2143	2160	2158
55	PROIZV. BARY IN LAKOV	1873	1865	1869	1870	1861
56	PREDEL. PLASTIČNIH MAS	6683	6716	6729	6634	6623
57	PROIZV. DRUGIH KEM. IZD.	3256	3426	3308	3299	3264
58	PROIZVODNJA KAMNA IN PESKA	1094	1103	1113	1119	1092
59	PROIZVODNJA KAMNA IN PESKA	1094	1103	1113	1119	1092
60	PROIZV. GRADB. MAT.	9144	9029	9141	9226	9195
61	PROIZV. APNA IN SADRE	462	475	478	478	480
62	PROIZV. CEMENTA	626	632	632	628	627
63	PROIZV. OPEKE	2276	2175	2162	2269	2277
64	PROIZV. GRADB. PREDIZDEL.	5780	5747	5869	5851	5811
65	PROIZV. ŽAG. LESA IN PLOŠČ	7214	7175	7150	7179	7187
66	PROIZV. ŽAG. LESA IN PLOŠČ	7214	7175	7150	7179	7187
67	PROIZV. KONČ. LES. IZD.	27310	27416	27801	27456	27619
68	PROIZV. POHIŠTVA	18258	18185	18597	18289	18482
69	PROIZV. DRUG. KONČ. IZD.	9052	9231	9204	9167	9137
70	PROIZV. IN PREDEL. PAPIRJA	9148	9152	9151	9149	9120
71	PROIZV. CEL. IN PAPIRJA	5176	5138	5132	5137	5136
72	PREDEL. PAPIRJA	3973	4014	4019	4012	3984
73	PROIZV. PREJE IN TKANIN	19993	20175	20155	20126	20094
74	PROIZV. VLAKEN IN PREJ	5141	5146	5150	5153	5159
75	PROIZV. TKANIN	14852	15029	15005	14973	14935
76	PROIZV. KONČ. TEKST. IZD.	31539	31569	31563	31521	31541
77	PROIZV. TRIKOTAŽ. IZD.	9327	9429	9403	9399	9374
78	PROIZV. KONFEKCIJE	19832	19767	19789	19750	19788
79	PROIZV. DRUG. TEKST. IZD.	2381	2373	2371	2372	2379

11. ŠTEVILO DELAVCEV V INDUSTRIJSKIH DEJAVNOSTIH PO MESCIH, PANOGAH IN SKUPINAH DEJAVNOSTI 1980
(nadaljevanje)

V	VI	VII	VIII	IX	X	XI	XII	*KOE*	*ZAP*
								VAR.	*ST.*
345708	346456	347472	348392	348923	349054	350705	350473	-	1
8460	8463	8477	8514	8429	8448	8553	8550	-	2
8460	8463	8477	8514	8429	8448	8553	8550	-	3
8463	8841	8897	8979	9022	8990	9034	9117	2.0	4
8463	8841	8897	8979	9022	8990	9034	9117	2.0	5
590	595	589	596	590	583	587	592	1.0	6
590	595	589	596	590	583	587	592	1.0	7
8437	8437	8525	8544	8552	8518	8535	8547	-	8
7692	7687	7773	7780	7783	7747	7760	7772	-	9
745	750	752	764	769	771	775	775	2.0	10
628	633	632	636	635	639	641	650	2.0	11
503	501	499	500	495	498	499	503	1.0	12
125	132	133	136	140	141	142	147	13.0	13
1576	1577	1562	1553	1560	1569	1577	1573	1.0	14
248	249	248	247	247	250	251	251	1.0	15
1328	1328	1314	1306	1313	1319	1326	1322	1.0	16
2969	2954	2946	2959	2974	2983	3016	3030	1.0	17
1388	1381	1374	1381	1383	1386	1420	1428	1.0	18
1561	1573	1572	1578	1591	1597	1596	1602	1.0	19
929	1011	926	1011	1044	1010	1017	1006	3.0	20
895	896	892	899	900	907	914	910	1.0	21
34	115	34	112	144	103	103	96	31.0	22
7296	7327	7306	7329	7366	7381	7357	7356	-	23
3029	3016	3006	3024	3056	3078	3086	3089	1.0	24
426	421	413	425	442	444	437	437	7.0	25
1670	1672	1653	1668	1657	1660	1659	1662	1.0	26
2171	2218	2234	2212	2211	2199	2175	2168	1.0	27
38416	38610	38563	38673	38828	38754	38924	38867	1.0	28
26717	26880	26856	26919	27015	26923	27075	27027	1.0	29
5621	5642	5651	5699	5737	5750	5749	5745	4.0	30
6078	6088	6056	6055	6076	6081	6100	6095	1.0	31
21346	21543	21742	21837	22035	22015	22157	22220	1.0	32
16483	16691	16870	16933	17106	17078	17175	17241	1.0	33
3373	3361	3380	3382	3415	3418	3451	3457	1.0	34
1490	1491	1492	1522	1514	1519	1531	1522	1.0	35
23334	23595	23657	23598	23605	23581	23706	23775	-	36
2715	2726	2726	2749	2764	2789	2827	2846	1.0	37
20289	20532	20587	20507	20484	20442	20502	20546	-	38
330	337	344	342	357	350	377	383	7.0	39
341	345	350	353	354	353	368	373	3.0	40
341	345	350	353	354	353	368	373	3.0	41
46126	46462	46452	46538	46801	46713	46986	46973	1.0	42
8556	8576	8588	8628	8693	8695	8746	8763	1.0	43
17869	18178	18140	18164	18359	18344	18472	18423	1.0	44
155	151	151	151	148	147	144	148	2.0	45
9375	9392	9397	9392	9401	9333	9380	9422	1.0	46
10171	10165	10176	10203	10200	10194	10244	10217	1.0	47
4527	4568	4554	4589	4619	4654	4629	4626	1.0	48
2772	2804	2781	2812	2833	2825	2832	2831	1.0	49
357	354	354	352	349	347	350	350	2.0	50
1398	1410	1419	1425	1437	1482	1447	1445	2.0	51
16953	16886	16934	16936	16953	16979	17032	17062	-	52
3010	3005	2993	3008	3032	3060	3110	3127	1.0	53
2151	2099	2149	2153	2141	2141	2139	2142	1.0	54
1866	1883	1877	1864	1876	1874	1883	1882	-	55
6674	6660	6699	6674	6695	6695	6695	6703	-	56
3252	3239	3216	3237	3209	3209	3205	3208	2.0	57
1085	1082	1080	1089	1091	1089	1091	1094	1.0	58
1085	1082	1080	1089	1091	1089	1091	1094	1.0	59
9004	9128	9145	9187	9143	9146	9213	9173	1.0	60
342	487	482	476	464	465	456	458	8.0	61
624	629	626	628	623	616	623	628	1.0	62
2294	2291	2298	2303	2305	2308	2319	2308	2.0	63
5744	5721	5739	5780	5751	5757	5815	5779	1.0	64
7228	7251	7232	7282	7208	7224	7235	7220	-	65
7228	7251	7232	7282	7208	7224	7235	7220	-	66
27556	26504	27156	27287	27115	27140	27518	27149	1.0	67
18409	17446	18131	18254	18346	18094	18440	18426	2.0	68
9147	9058	9025	9033	8769	9046	9078	8723	2.0	69
9069	9140	9151	9151	9192	9140	9177	9184	-	70
5153	5155	5175	5190	5236	5205	5224	5225	1.0	71
3916	3985	3976	3961	3956	3935	3953	3959	1.0	72
20045	20042	20005	19971	19514	19856	20024	19906	1.0	73
5144	5148	5129	5133	5150	5120	5135	5124	-	74
14901	14894	14876	14838	14364	14736	14889	14782	1.0	75
31302	31384	31284	31368	31726	31716	31703	31794	1.0	76
9347	9304	9266	9264	9205	9287	9270	9274	1.0	77
19570	19708	19650	19737	20025	20033	20035	20119	1.0	78
2385	2372	2368	2367	2386	2396	2398	2401	-	79

11. STEVILO DELAVCEV V INDUSTRIJSKIH DEJAVNOSTIH PO MESCNIH, PANOGAH IN SKUPINAH DEJAVNOSTI 1980

(nadaljevanje)

ZAP. ST.	MESEČNO POPREČJE	I	II	III	IV	
80	PROIZV. USNJA IN KRZNA	4082	4206	4205	4083	4066
81	PROIZV. USNJA IN KRZNA	4082	4206	4205	4083	4066
82	PROIZV. OBUŠKE IN GALANT.	10339	10302	10297	10287	10321
83	PROIZV. OBUŠKE	8218	8174	8161	8163	8191
84	PROIZV. GALANT.	1290	1298	1302	1300	1301
85	PROIZV. USNJ. KONFEK.	830	830	834	824	829
86	PREDELAVA KAVČUKA	4558	4545	4563	4564	4560
87	PREDELAVA KAVČUKA	4558	4545	4563	4564	4560
88	PROIZV. ŽIVIL. PROIZVODOV	16299	16163	16093	16152	16189
89	MLETJE ŽITA	1027	1021	1026	1038	1027
90	PROIZV. KRUHA IN TELENIN	2577	2628	2635	2566	2583
91	PREDEL. SADJA IN ZELENJAVE	3088	2985	3007	3047	3089
92	PREDEL. MESA IN RIB	5414	5418	5347	5324	5325
93	PREDEL. MLEKA	1777	1700	1694	1777	1791
94	PROIZV. SLADKORJA	291	247	232	246	229
95	PROIZV. KANDIT. IZD.	868	874	873	873	873
96	PROIZV. RAST. OILJ	346	354	352	352	349
97	PROIZV. DR. ŽIVIL. IZD.	913	936	927	929	923
98	PROIZVODNJA PIJAC	4441	4410	4466	4477	4485
99	PROIZV. ALKOHOL. PIJAC	2754	2676	2712	2719	2710
100	PROIZV. BREZALK. PIJAC	1687	1734	1754	1758	1775
101	PROIZVODNJA KRMIL	556	565	559	559	553
102	PROIZVODNJA KRMIL	556	565	559	559	553
103	PROIZV. IN PRED. TOBAKA	676	688	688	695	699
104	PREDELAVA TOBAKA	676	688	688	695	699
105	GRAFIČNA DEJAVNOST	5922	5897	5895	5897	5895
106	GRAFIČNA DEJAVNOST	5922	5897	5895	5897	5895
107	PROIZ. RAZNOVRSTNIH IZD.	3478	3502	3500	3481	3480
108	PROIZ. RAZNOVRSTNIH IZD.	3478	3502	3500	3481	3480

11. STEVILO DELAVCEV V INDUSTRIJSKIH DEJAVNOSTIH PO MESCIH, PANGAH IN SKUPINAH DEJAVNOSTI 1980
(nadaljevanje)

V	VI	VII	VIII	IX	X	XI	XII	*KOE*	*ZAP*
								VAR.	*ST.*
4033	4053	4067	4028	4064	4065	4056	4063	1.0	80
4033	4053	4067	4028	4064	4065	4056	4063	1.0	81
10319	10353	10340	10322	10349	10373	10396	10407	-	82
8193	8220	8219	8212	8243	8262	8284	8295	1.0	83
1301	1309	1307	1290	1278	1278	1261	1260	1.0	84
825	824	814	820	828	833	851	852	1.0	85
4555	4495	4508	4575	4570	4567	4597	4596	1.0	86
4555	4495	4508	4575	4570	4567	4597	4596	1.0	87
16078	16241	16381	16347	16430	16502	16517	16499	1.0	88
1031	1023	1027	1033	1020	1018	1031	1033	1.0	89
2392	2591	2581	2565	2580	2596	2605	2600	2.0	90
3106	3099	3125	3154	3131	3113	3099	3097	2.0	91
5383	5460	5475	5434	5460	5437	5451	5449	1.0	92
1798	1697	1815	1806	1807	1809	1814	1815	3.0	93
242	254	252	258	324	410	401	392	23.0	94
871	868	865	863	861	863	864	864	1.0	95
341	337	337	331	333	353	358	357	3.0	96
914	912	904	903	914	903	894	892	1.0	97
4525	4415	4434	4470	4461	4403	4391	4353	1.0	98
2733	2742	2765	2826	2819	2793	2796	2761	2.0	99
1792	1673	1669	1644	1642	1610	1595	1592	4.0	100
464	565	563	577	570	564	565	568	5.0	101
464	565	563	577	570	564	565	568	5.0	102
678	672	671	666	666	655	659	676	2.0	103
678	672	671	666	666	655	659	676	2.0	104
5893	5811	5866	5955	5984	5979	5982	6011	1.0	105
5893	5811	5866	5955	5984	5979	5982	6011	1.0	106
3483	3473	3477	3472	3473	3465	3462	3463	-	107
3483	3473	3477	3472	3473	3465	3462	3463	-	108

12. INDEKSI ŠTEVILA DELAVCEV V INDUSTRIJI PO MESCIM, PANGAH IN SKUPINAH DEJAVNOSTI 1980

079 = 100

ZAP. ST.	MESEČNO POPREČJE	I	II	III	IV	
1	INDUSTRIJA IN RUDARSTVO	100.4	100.7	100.5	100.3	100.3
2	ELEKTROGOSPODARSTVO	100.9	100.5	100.8	100.6	100.6
3	ELEKTROGOSPODARSTVO	100.9	100.5	100.8	100.6	100.6
4	PRIDOBIVANJE PLEMENGA	99.5	99.6	96.2	98.5	99.5
5	PRIDOBIVANJE PLEMENGA	99.5	99.6	96.2	98.5	99.5
6	PROIZV. NAFTNIH DERIVATOV	103.8	102.3	103.6	103.7	103.7
7	PROIZV. NAFTNIH DERIVATOV	103.8	102.3	103.6	103.7	103.7
8	ČRNA METALURGIJA	99.6	99.4	99.4	99.3	99.1
9	PROIZV. ŽELEZA IN JEKLA	100.6	100.7	100.6	100.4	100.1
10	PROIZV. FEROLEGUR	90.6	86.9	88.4	89.5	89.2
11	PRIDOB. RUD BARV. KOVIN	110.9	105.9	108.4	108.4	109.2
12	PRIDOB. SVIN. CINK. RUDE	98.0	98.6	99.7	98.8	98.2
13	PRIDOB. RUD. DR. BARV. KOV.	233.0	175.0	189.7	198.9	213.6
14	PROIZV. BARVASTIH KOVIN	102.2	103.3	102.4	102.1	101.8
15	PROIZV. SVINCA	102.4	104.9	103.7	102.9	101.6
16	PROIZV. GLINICE IN ALUM.	102.1	103.0	102.2	102.0	101.6
17	PREDELAVA BARVASTIH KOVIN	101.5	101.7	101.5	101.7	101.3
18	PREDEL. ALUMINIJA	102.6	102.1	101.8	102.5	102.4
19	PREDEL. BAKRA IN DR. BARV. KOVIN	100.5	101.5	101.3	101.0	100.3
20	PROIZVODNJA NEKOV. RUDNIN	100.2	99.7	99.9	100.6	101.1
21	PROIZV. NEKOV. RUDNIN	100.5	99.7	98.8	99.6	100.2
22	PROIZV. SOLI	97.0	100.0	109.9	109.9	109.9
23	PREDELAVA NEKOV. RUDNIN	100.2	100.0	99.2	99.9	100.5
24	PROIZV. STEKLA	100.8	100.7	100.7	100.9	100.7
25	PROIZV. NEZGORLJIVEGA MAT.	107.2	95.0	97.1	94.8	109.5
26	PROIZV. PORC. IN KERAM.	96.8	100.1	95.9	98.6	98.2
27	PREDEL. DR. NEKOVIN. RUD.	100.7	99.8	100.2	100.4	100.3
28	PREDELAVA KOVIN	101.2	103.6	102.8	101.4	100.6
29	PROIZV. KOV. REPRMAT.	100.6	101.6	101.1	101.1	100.3
30	PROIZV. KONSTRUKCIJ	111.4	122.0	121.9	109.6	107.4
31	PROIZV. DRUGIH KOV. IZD.	95.8	96.7	94.2	95.9	96.3
32	STROJEGRADNJA	103.2	102.6	102.7	102.6	102.7
33	PROIZV. STROJEV IN NAPRAV	102.6	102.0	102.1	102.0	102.0
34	PROIZV. KMET. STROJEV	106.5	106.0	106.4	106.3	106.3
35	PROIZV. POKLICNE OPREME	102.6	101.4	101.5	101.1	102.1
36	PROIZV. PROMETNIH SREDSTEV	101.8	102.1	101.6	102.2	101.7
37	PROIZV. IN PUPR. TIR. VOZ.	101.8	101.4	101.5	101.4	100.8
38	PROIZV. CESTNIH VOZIL	100.6	101.1	100.5	101.1	100.7
39	PROIZV. DRUG. PROM. SRED.	373.9	334.8	345.8	356.8	353.5
40	LADJEDELNIŠTVO	102.0	97.1	98.6	99.7	98.9
41	LADJEDELNIŠTVO	102.0	97.1	98.6	99.7	98.9
42	PROIZV. ELEKTR. STROJ., APAR.	101.0	101.0	100.6	100.4	100.8
43	PROIZV. ELEKTR. STROJEV	101.7	100.3	100.4	101.0	100.9
44	PROIZV. ELEKTRON. APAR.	102.3	101.6	101.4	102.1	102.2
45	PROIZV. KABLOV	109.3	109.3	112.2	112.9	112.2
46	PROIZV. GOSPOD. APARATOV	98.4	100.9	99.2	98.5	98.4
47	PROIZV. DR. EL. IZDELKOV	100.3	100.7	100.4	98.3	100.4
48	PROIZV. BAZ. KEM. IZDELKOV	102.1	101.1	101.3	101.8	101.4
49	PROIZV. KEMIKALIJ	101.6	101.3	101.5	101.8	101.1

12. INDEKSI ŠTEVILA DELAVCEV V INDUSTRIJI PO MESCIH, PANDGAH IN SKUPINAH DEJAVNOSTI 1980

Ø 79 = 100

(nadaljevanje)

(nadaljevanje)

V	VI	VII	VIII	IX	X	XI	XII	KOEF. VAR.	ZAP. ŠT.
99.6	99.8	100.1	100.3	100.5	100.5	101.0	100.9	.3	1
100.7	100.8	100.9	101.4	100.3	100.6	101.6	101.8	.4	2
100.7	100.8	100.9	101.4	100.3	100.6	101.8	101.8	.4	3
95.0	99.2	99.8	100.8	101.3	100.9	101.4	102.3	2.1	4
95.0	99.2	99.8	100.8	101.3	100.9	101.4	102.3	2.1	5
103.9	104.8	103.7	105.0	103.9	102.7	103.4	104.3	.7	6
103.9	104.8	103.7	105.0	103.9	102.7	103.4	104.3	.7	7
98.9	98.9	99.9	100.1	100.2	99.8	100.0	100.2	.4	8
99.9	99.8	100.9	101.0	101.1	100.6	100.8	100.9	.3	9
89.5	90.1	90.3	91.7	92.3	92.6	93.1	93.1	2.1	10
110.8	111.7	111.5	112.2	112.1	112.8	113.1	114.7	2.1	11
98.2	97.8	97.4	97.6	96.6	97.2	97.4	98.2	.8	12
230.2	243.1	244.9	250.5	257.8	259.7	261.5	270.7	12.9	13
102.6	102.6	101.7	101.1	101.5	102.1	102.6	102.4	.5	14
101.6	102.0	101.6	101.2	101.2	102.5	102.9	102.9	1.0	15
102.7	102.7	101.7	101.0	101.6	102.1	102.6	102.3	.5	16
101.1	100.6	100.3	100.8	101.3	101.6	102.7	103.2	.7	17
102.5	102.0	101.5	102.0	102.1	102.3	104.9	105.4	1.1	18
99.9	99.4	99.4	99.8	100.6	101.0	100.9	101.3	.7	19
93.5	101.8	93.2	101.8	105.1	101.7	102.4	101.2	3.3	20
100.3	100.4	99.9	100.7	100.8	101.6	102.4	101.9	1.0	21
33.7	113.9	33.7	110.9	142.6	102.0	102.0	95.0	31.4	22
99.7	100.1	99.9	100.2	100.7	100.9	100.5	100.5	.4	23
100.2	99.8	99.4	100.0	101.1	101.8	102.1	102.2	.8	24
110.0	108.7	106.7	109.8	114.2	114.7	112.9	112.9	6.6	25
96.6	96.7	95.6	96.5	95.8	96.0	96.0	96.1	1.4	26
99.7	101.8	102.6	101.6	101.5	101.0	99.9	99.6	.9	27
100.1	100.6	100.4	100.7	101.1	100.9	101.4	101.2	.9	28
99.5	100.1	100.1	100.3	100.6	100.3	100.9	100.7	.5	29
108.0	108.4	108.6	109.5	110.2	110.5	110.5	110.4	4.3	30
95.7	95.9	95.4	95.4	95.7	95.8	96.1	96.0	.6	31
101.0	101.9	102.8	103.3	104.2	104.1	104.8	105.1	1.1	32
100.0	101.3	102.3	102.7	103.8	103.6	104.2	104.6	1.2	33
105.6	105.3	105.8	105.9	106.9	107.0	108.1	108.3	.8	34
101.7	101.7	101.8	103.9	103.3	103.7	104.5	103.9	1.1	35
100.6	101.7	102.0	101.7	101.7	101.6	102.2	102.5	.4	36
100.1	100.5	100.5	101.3	101.9	102.8	104.2	104.9	1.4	37
99.5	100.7	100.9	100.5	100.4	100.2	100.5	100.7	.4	38
362.2	369.9	377.6	375.4	391.9	384.2	413.8	420.4	6.6	39
99.7	100.9	102.4	103.2	103.5	103.2	107.6	109.1	3.4	40
99.7	100.9	102.4	103.2	103.5	103.2	107.6	109.1	3.4	41
100.0	100.7	100.7	100.9	101.4	101.3	101.8	101.8	.5	42
101.0	101.3	101.4	101.9	102.6	102.7	103.3	103.5	1.0	43
100.4	102.1	101.9	102.1	103.2	103.1	103.8	103.5	.9	44
112.2	109.3	109.3	109.3	107.1	106.4	104.2	107.1	2.4	45
97.8	98.0	98.0	98.0	98.1	97.4	97.8	98.3	.9	46
100.3	100.2	100.3	100.6	100.6	100.5	101.0	100.7	.6	47
101.0	101.9	101.6	102.3	103.0	103.8	103.2	103.2	.9	48
100.2	101.4	100.6	101.7	102.4	102.1	102.4	102.4	.6	49

12. INDEKSI ŠTEVILA DELAVCEV V INDUSTRIJI PO MESCIH, PANOGAH IN SKUPINAH DEJAVNOSTI 1980

879 = 100

(nadaljevanje)

ZAP. ST.		MESEČNO POPREČJE	I	II	III	IV
50	PROIZV. KEMIKAL. ZA KMET.	96.3	99.7	98.9	97.8	96.7
51	PROIZV. VLAKEN IN MAS	104.8	101.0	101.4	102.8	103.4
52	PREDELAVA KEM. IZDELKOV	101.5	102.5	101.9	101.4	101.1
53	PROIZV. ZDRAVIL	102.3	101.6	101.4	101.5	101.8
54	PROIZV. MIL IN KOSMETIKE	100.2	99.7	100.2	101.0	100.9
55	PROIZV. BARV IN LAKOV	102.6	102.2	102.4	102.4	101.9
56	PREDEL. PLASTIČNIH MAS	101.5	102.0	102.2	100.8	100.6
57	PROIZV. DRUGIH KEM. IZD.	100.8	106.1	102.4	102.1	101.1
58	PROIZVODNJA KAMNA IN PESKA	99.0	99.8	100.7	101.2	98.8
59	PROIZVODNJA KAMNA IN PESKA	99.0	99.8	100.7	101.2	98.8
60	PROIZV. GRADB. MAT.	98.8	97.5	98.8	99.7	99.3
61	PROIZV. APNA IN SADRKE	95.9	98.7	99.3	99.3	99.7
62	PROIZV. CEMENTA	83.6	84.3	84.3	83.8	83.7
63	PROIZV. OPEKE	98.6	94.2	93.7	98.3	98.6
64	PROIZV. GRADB. PREDIZDEL.	101.1	100.5	102.7	102.3	101.6
65	PROIZV. ŽAG. LESA IN PLOŠČ	101.2	100.6	100.3	100.7	100.8
66	PROIZV. ŽAG. LESA IN PLOŠČ	101.2	100.6	100.3	100.7	100.8
67	PROIZV. KONČ. LES. IZD.	98.0	98.4	99.8	98.5	99.1
68	PROIZV. POHISTVA	98.0	97.6	99.8	98.1	99.2
69	PROIZV. DRUG. KONČ. IZD.	98.1	100.0	99.7	99.3	99.0
70	PROIZV. IN PREDEL. PAPIRJA	92.6	92.6	92.6	92.6	92.3
71	PROIZV. CEL. IN PAPIRJA	89.3	88.6	88.5	88.6	88.6
72	PREDEL. PAPIRJA	97.2	98.2	98.3	98.2	97.5
73	PROIZV. PREJE IN TKANIN	98.9	99.8	99.7	99.6	99.4
74	PROIZV. VLAKEN IN PREJ	99.9	100.0	100.1	100.1	100.2
75	PROIZV. TKANIN	98.6	99.7	99.6	99.4	99.1
76	PROIZV. KONČ. TEKST. IZD.	100.8	100.9	100.9	100.7	100.8
77	PROIZV. TRIKOTAŽ. IZD.	101.1	102.2	102.0	101.9	101.6
78	PROIZV. KONFEKCIJE	100.4	100.1	100.2	100.0	100.2
79	PROIZV. DRUG. TEKST. IZD.	102.5	102.2	102.1	102.1	102.4
80	PROIZV. USNJA IN KRZNA	98.5	101.4	101.4	98.5	98.1
81	PROIZV. USNJA IN KRZNA	98.5	101.4	101.4	98.5	98.1
82	PROIZV. OBUITVE IN GALANT.	101.5	101.1	101.1	101.0	101.3
83	PROIZV. OBUITVE	102.0	101.5	101.3	101.3	101.7
84	PROIZV. GALANT.	99.8	100.3	100.6	100.5	100.6
85	PROIZV. USNJ. KONFEK.	98.9	98.9	99.4	98.2	98.8
86	PREDELAVA KAVČUKA	99.4	99.1	99.5	99.5	99.4
87	PREDELAVA KAVČUKA	99.4	99.1	99.5	99.5	99.4
88	PROIZV. ŽIVIL. PROIZVODOV	99.7	98.9	98.5	98.8	99.1
89	MLETJE ŽITA	96.5	95.9	96.4	97.5	96.5
90	PROIZV. KRUHA IN TESTENIN	96.3	98.2	98.5	95.9	96.5
91	PREDEL. SADJA IN ZELENJAVE	99.3	96.0	96.7	98.0	99.4
92	PREDEL. MESA IN RIB	99.3	99.4	98.1	97.7	97.7
93	PREDEL. MLEKA	105.8	101.2	100.9	105.8	106.7
94	PROIZV. SLADKORJA	204.6	173.9	163.4	173.2	161.3
95	PROIZV. KANDIT. IZD.	99.3	100.0	99.9	99.9	99.9
96	PROIZV. RAST. OLJ	98.8	101.1	100.5	100.5	99.6
97	PROIZV. DR. ŽIVIL. IZD.	91.4	93.7	92.8	93.0	92.4
98	PROIZVODNJA PIJAČ	97.5	96.8	98.0	98.2	98.4
99	PROIZV. ALKOHOL. PIJAČ	99.0	96.2	97.5	97.7	97.4
100	PROIZV. BREZALK. PIJAČ	95.1	97.8	98.9	99.1	100.1
101	PROIZVODNJA KRMIL	101.1	102.7	101.6	101.6	100.5

12. INDEKSI STEVILA DELAVCEV V INDUSTRIJI PO MESCIH, PANGGAH IN SKUPINAH DEJAVNOSTI 1980

879 = 100

(nadaljevanje)

V	VI	VII	VIII	IX	X	XI	XII	*KDEF* *ZAP*	*VAR.* *ST.*
96.7	95.9	95.9	95.3	94.5	94.0	94.8	94.8	1.8	50
103.6	104.5	105.2	105.6	106.5	109.8	107.2	107.1	2.3	51
101.3	100.9	101.2	101.2	101.3	101.4	101.8	101.9	.4	52
101.6	101.4	101.0	101.5	102.3	103.3	105.0	105.5	1.4	53
100.6	98.2	100.5	100.7	100.1	100.1	100.0	100.2	.7	54
102.2	103.1	102.8	102.1	102.8	102.6	103.1	103.1	.3	55
101.4	101.2	101.8	101.4	101.7	101.7	101.7	101.8	.4	56
100.7	100.3	99.6	100.2	99.4	99.4	99.2	99.3	1.9	57
98.1	97.9	97.7	98.5	98.7	98.5	98.7	99.0	1.0	58
98.1	97.9	97.7	98.5	98.7	98.5	98.7	99.0	1.0	59
97.3	98.6	98.8	99.3	98.8	98.8	99.5	99.1	.7	60
71.1	101.2	100.1	98.9	96.4	96.6	94.7	95.2	8.1	61
83.3	83.9	83.5	83.8	83.1	82.2	83.1	83.8	.6	62
99.4	99.3	99.6	99.8	99.9	100.0	100.5	100.0	2.2	63
100.5	100.1	100.4	101.1	100.6	100.7	101.7	101.1	.7	64
101.4	101.7	101.4	102.1	101.1	101.3	101.5	101.3	.4	65
101.4	101.7	101.4	102.1	101.1	101.3	101.5	101.3	.4	66
98.9	95.1	97.4	97.9	97.3	97.4	98.7	97.4	1.2	67
98.8	93.6	97.3	97.9	98.4	97.1	98.9	98.9	1.5	68
99.1	98.1	97.8	97.9	95.0	98.0	98.3	94.5	1.7	69
91.8	92.5	92.6	92.6	93.0	92.5	92.8	92.9	.2	70
88.9	88.9	89.3	89.5	90.3	89.8	90.1	90.1	.7	71
95.8	97.5	97.3	96.9	96.8	96.3	96.7	96.9	.7	72
99.2	99.1	99.0	98.8	96.5	98.2	99.1	98.5	.8	73
99.9	100.0	99.7	99.7	100.1	99.5	99.8	99.6	-	74
98.9	98.8	98.7	98.5	95.3	97.8	98.8	98.1	1.1	75
100.0	100.3	100.0	100.2	101.4	101.3	101.3	101.6	.5	76
101.4	100.9	100.5	100.5	100.9	100.7	100.5	100.6	.6	77
99.1	99.8	99.5	99.9	101.4	101.4	101.4	101.9	.8	78
102.7	102.1	101.9	101.9	102.7	103.2	103.2	103.4	.4	79
97.3	97.7	98.1	97.1	98.0	98.0	97.8	98.0	1.4	80
97.3	97.7	98.1	97.1	98.0	98.0	97.8	98.0	1.4	81
101.3	101.6	101.5	101.3	101.6	101.8	102.0	102.1	.3	82
101.7	102.0	102.0	101.9	102.3	102.5	102.8	103.0	.5	83
100.6	101.2	101.0	99.7	98.8	98.8	97.5	97.4	1.2	84
98.3	98.2	97.0	97.7	98.7	99.2	101.4	101.5	1.3	85
99.3	98.0	98.3	99.7	99.6	99.5	100.2	100.2	.6	86
99.3	98.0	98.3	99.7	99.6	99.5	100.2	100.2	.6	87
98.4	99.4	100.2	100.0	100.5	101.0	101.1	100.9	.9	88
96.9	96.1	96.5	97.0	95.8	95.6	96.9	97.0	.5	89
89.4	96.8	96.5	95.9	96.4	97.0	97.4	97.2	2.3	90
99.9	99.7	100.5	101.5	100.7	100.1	99.7	99.6	1.5	91
98.8	100.2	100.5	99.7	100.2	99.8	100.0	100.0	1.0	92
107.1	101.1	108.1	107.5	107.6	107.7	108.0	108.1	2.6	93
170.4	178.9	177.5	181.7	228.2	288.7	282.4	276.1	23.3	94
99.6	99.3	98.9	98.7	98.5	98.7	98.8	98.8	.5	95
97.3	96.2	96.2	94.5	95.1	100.8	102.2	101.9	2.7	96
91.5	91.3	90.5	90.4	91.5	90.4	89.5	89.3	1.5	97
99.3	96.9	97.3	98.1	97.9	96.6	96.4	95.5	1.0	98
98.2	98.5	99.4	101.5	101.3	100.4	100.5	99.2	1.6	99
101.0	94.3	94.1	92.7	92.6	90.8	89.9	89.7	4.1	100
84.3	102.7	102.3	104.9	103.6	102.5	102.7	103.2	5.1	101

12. INDEKSI STEVILA DELAVCEV V INDUSTRIJI PO MESCIH, PANOGAH IN SKUPINAH DEJAVNOSTI 1980

001 = 100

079 = 100

(nadaljevanje)

(nadaljevanje)

ZAP. ST.	RAVNA	IX	IX	MESEČNO POPREČJE			
				I	II	III	IV
102	PROIZVODNJA KRMIL	101.1	102.7	101.6	101.6	100.5	
103	PROIZV. IN PRED. TOBAKA	102.4	104.2	104.2	105.3	105.9	
104	PREDELAVA TOBAKA	102.4	104.2	104.2	105.3	105.9	
105	GRAFIČNA DEJAVNOST	103.0	102.6	102.6	102.6	102.6	
106	GRAFIČNA DEJAVNOST	103.0	102.6	102.6	102.6	102.6	
107	PROIZ. RAZNOVRSTNIH IZD.	100.7	101.4	101.3	100.8	100.7	
108	PROIZ. RAZNOVRSTNIH IZD.	100.7	101.4	101.3	100.8	100.7	

ZAP* ST.*	MESECNO PUPREČJE	I	II	III	IV	
1	INDUSTRIJA IN RUDARSTVO	102.6	95.2	106.0	110.1	105.8
2	ELEKTROGOSPODARSTVO	104.1	103.1	98.9	113.8	104.3
3	PRIDOBIVANJE PREMOGA	100.8	106.7	103.2	107.1	108.3
4	PRIDOB.NAFTE,ZEMELJ.PLINA	108.8	128.5	117.1	126.1	104.2
5	PRIDOB. SUROVE NAFTE	85.1	95.0	93.8	97.7	91.4
6	PRIDOB. ZEMELJ. PLINA	129.8	158.2	137.8	151.2	115.6
7	PROIZV.NAFTNIH DERIVATOV	87.2	107.3	89.3	113.4	80.4
8	ČRNA METALURGIJA	99.3	97.5	106.8	107.9	106.6
9	PROIZV. ŽELEZA IN JEKLA	99.4	98.1	108.2	109.0	106.9
10	PROIZV. FEROLEGUR	95.9	76.5	59.5	70.5	96.9
11	PRIDOB. RUD BARV. KOVIN	92.4	92.4	97.1	108.8	102.6
12	PRIDOB. SVIN. CINK. RUDE	92.4	92.4	97.1	108.8	102.6
13	PROIZV. BARVASTIH KOVIN	78.3	76.8	80.8	83.4	75.5
14	PROIZV. BAKRA	75.0	95.3	80.0	80.5	95.8
15	PROIZV. SVINCA	91.3	87.8	96.9	101.0	79.7
16	PROIZV. CINKA	60.0	68.5	64.0	47.6	13.9
17	PROIZV. GLINICE IN ALUM.	77.1	75.2	79.1	82.4	77.6
18	PREDELAVA BARVASTIH KOVIN	104.0	95.9	106.9	105.6	101.8
19	PREDEL. ALUMINIJA	107.8	95.2	111.7	111.4	108.4
20	PRED.BAKRA IN DR.BAR.KOVIN	94.5	97.6	95.0	90.8	85.2
21	PROIZVODNJA NEKOV. RUDNIN	94.5	51.5	79.7	82.3	91.9
22	PROIZV. NEKOV. RUDNIN	94.6	56.6	87.5	90.4	100.9
23	PROIZV. SOLI	93.4	-	-	-	-
24	PREDELAVA NEKOV. RUDNIN	104.6	98.3	108.4	109.6	115.7
25	PROIZV. STEKLA	109.0	102.7	122.0	113.9	126.7
26	PROIZV. NEZGORLJIVEGA MAT.	73.1	56.7	70.2	71.8	86.9
27	PROIZV. PORC. IN KERAM.	107.4	105.5	105.2	111.5	117.0
28	PREDEL. DR. NEKOVIN. RUD.	103.3	95.7	106.6	109.0	112.5
29	PREDELAVA KOVIN	105.5	98.0	113.2	113.4	111.6
30	PROIZV. KOV. REPRMAT.	105.8	97.9	114.8	115.9	113.4
31	PROIZV. KONSTRUKCIJ	115.5	103.1	121.0	111.3	108.6
32	PROIZV. DRUGIH KOV. IZD.	94.9	93.5	97.6	101.6	104.7
33	STROJEGRADNJA	101.5	88.9	102.9	117.5	90.6
34	PROIZV. STROJEV IN NAPRAV	101.7	87.5	104.8	115.0	87.2
35	PROIZV. KMET. STROJEV	106.4	104.1	105.2	135.6	108.1
36	PROIZV. POKLICNE OPREME	85.2	68.5	63.3	108.5	100.2
37	PROIZV. PROMETNIH SREDSTEV	101.2	83.0	104.0	108.4	98.1
38	PROIZV. IN POPR. TIR. VOZ.	103.4	94.3	95.3	112.2	93.1
39	PROIZV. CESTNIH VOZIL	101.1	82.5	104.4	108.2	98.3
40	LADJEDELNIŠTVO	101.0	90.0	100.7	118.9	110.0
41	PROIZV. ELEKTR. STROJ., APAR.	101.7	97.2	107.9	112.0	108.3
42	PROIZV. ELEKTR. STROJEV	120.7	108.4	119.1	124.8	128.3
43	PROIZV. ELEKTRON. APAR.	98.0	86.6	105.7	105.0	101.7
44	PROIZV. KABLOV	96.8	115.4	121.7	109.1	97.4
45	PROIZV. GOSPOD. APARATOV	99.7	105.3	108.8	115.6	103.5
46	PROIZV. DR. EL. IZDELKOV	97.7	100.5	103.2	112.8	111.7
47	PROIZV. BAŽ. KEM. IZDELKOV	103.2	104.4	113.1	105.7	114.1

13. INDEKSI INDUSTRIJSKE PROIZVODNJE PO MESCIMA, PANOGAH IN SKUPINAH DEJAVNOSTI 1980

879 = 100

(nadaljevanje)

V	VI	VII	VIII	IX	X	XI	XII	*KDEF*	*ZAP*
								VAR.	*ST.*
102.8	106.3	85.2	96.0	106.0	107.7	102.6	107.4	6.6	1
97.9	94.5	98.8	101.7	100.3	113.7	113.0	109.4	6.2	2
92.8	93.4	59.8	97.4	111.6	110.9	96.0	122.9	14.8	3
106.5	116.2	89.9	91.9	103.2	104.8	108.4	108.9	10.4	4
87.3	81.9	81.6	70.3	79.2	81.6	79.8	81.9	9.0	5
123.5	146.6	97.3	111.0	124.4	125.3	133.8	132.9	12.8	6
114.3	92.1	71.5	99.7	59.6	86.4	71.4	61.2	20.9	7
99.5	96.3	90.1	92.1	96.5	97.3	99.8	100.7	5.4	8
99.5	96.5	89.8	91.8	96.5	97.5	99.3	99.3	5.8	9
100.1	92.5	101.5	102.4	93.9	88.8	118.4	147.6	22.7	10
92.9	101.6	33.5	106.7	100.3	97.9	87.9	87.2	20.5	11
92.9	101.6	33.5	106.7	100.3	97.9	87.9	87.2	20.5	12
76.1	76.5	78.2	81.4	77.8	79.2	72.6	80.9	3.7	13
100.8	81.1	156.1	34.5	78.9	41.6	24.1	30.7	47.9	14
100.8	100.6	57.9	105.4	82.7	106.9	76.2	99.2	15.4	15
65.6	76.3	94.9	50.6	51.1	46.1	63.3	78.4	32.6	16
72.3	72.6	79.7	79.7	78.3	76.8	73.0	78.7	4.0	17
104.5	106.2	85.6	102.5	110.7	107.0	116.6	105.0	7.0	18
106.9	111.0	92.8	110.5	114.5	115.1	105.9	110.4	6.2	19
98.4	94.1	67.4	82.4	101.2	86.5	143.6	91.3	18.2	20
92.8	94.3	102.0	119.9	167.6	91.4	88.1	72.3	28.7	21
102.0	103.6	92.7	112.3	112.3	100.5	96.8	79.5	15.5	22
-	-	196.7	196.7	727.9	-	-	-	67.0	23
110.9	106.3	92.1	95.5	108.4	104.3	104.8	100.3	6.3	24
113.9	107.9	91.0	79.5	120.5	110.9	115.5	103.0	11.8	25
82.5	82.5	62.8	73.5	74.4	83.0	66.8	66.0	12.1	26
110.4	105.8	102.8	102.3	110.8	113.6	101.8	102.6	4.5	27
111.4	107.1	89.6	99.6	104.7	99.1	103.9	99.9	6.2	28
107.5	109.6	86.6	91.4	109.2	113.7	105.5	106.6	8.1	29
106.7	109.9	88.8	91.0	104.8	113.7	106.6	105.9	8.2	30
121.6	125.9	89.7	107.8	144.6	131.7	102.9	117.3	12.2	31
99.0	92.8	72.3	78.3	100.0	97.0	101.7	100.8	9.9	32
93.8	107.8	96.2	85.2	96.2	102.9	103.6	132.9	12.6	33
90.9	108.2	95.3	85.3	96.2	105.0	105.5	139.2	14.3	34
118.2	112.8	105.7	91.4	104.0	88.7	88.9	113.5	12.0	35
72.9	86.3	83.7	65.8	74.2	106.8	112.5	79.1	19.8	36
104.5	101.5	90.1	86.6	101.0	104.7	103.0	129.7	11.3	37
107.8	109.2	110.7	102.0	104.4	100.8	101.3	109.9	6.2	38
104.3	101.2	89.2	85.9	100.9	104.9	103.1	130.5	11.7	39
98.3	70.5	75.6	90.0	87.6	128.8	112.9	128.6	18.3	40
104.1	109.2	67.6	89.7	111.2	110.6	98.6	104.1	11.9	41
137.6	116.5	75.7	101.1	144.8	113.6	129.9	149.1	16.0	42
92.4	113.0	65.4	84.5	108.4	117.8	90.3	105.5	14.3	43
93.2	87.7	62.1	92.9	97.7	95.3	91.3	97.2	14.8	44
106.9	103.8	63.9	94.8	100.8	106.1	98.7	87.6	12.8	45
100.4	103.2	69.7	86.2	104.0	100.6	92.6	87.5	11.8	46
103.6	89.3	98.0	102.4	97.7	107.7	101.8	101.0	6.3	47

ZAP. ST.	RAVA	MESEČNO				POPREČJE			
		II	IX	XI	IV	II	III	IV	
48	PROIZV. KEMIKALIJ	105.5	108.6	113.3	109.6	113.2			
49	PROIZV. KEMIKAL. ZA KMET.	85.7	91.1	120.7	89.6	115.5			
50	PROIZV. VLAKEN IN MAS	107.1	98.5	107.2	103.2	116.1			
51	PREDELAVA KEM. IZDELKOV	104.5	95.0	107.2	107.0	105.5			
52	PROIZV. ZDRAVIL	94.9	87.3	111.1	96.5	88.9			
53	PROIZV. MIL IN KOZMETIKE	111.5	105.3	113.5	121.6	108.1			
54	PROIZV. BARY IN LAKOV	108.9	91.1	116.8	110.2	119.8			
55	PREDEL. PLASTIČNIH MAS	107.2	94.9	96.9	106.0	104.0			
56	PROIZV. DRUGIH KEM. IZD.	104.7	100.4	111.7	110.8	114.3			
57	PROIZVODNJA KAMNA IN PESKA	96.9	53.3	74.4	101.4	112.3			
58	PROIZV. GRADB. MAT.	105.0	69.6	103.6	104.3	107.1			
59	PROIZV. APNA IN SADRE	97.4	65.3	83.2	124.2	112.7			
60	PROIZV. CEMENTA	95.8	84.0	98.4	75.8	85.8			
61	PROIZV. OPEKE	102.7	86.6	89.6	111.2	111.9			
62	PROIZV. GRADB. PREDIZDEL.	109.0	67.8	114.4	105.9	109.8			
63	PROIZV. ŽAG. LESA IN PLOŠČ.	93.4	89.9	104.3	111.7	110.2			
64	PROIZV. KONČ. LES. IZD.	105.9	99.2	116.7	114.9	109.3			
65	PROIZV. POHIŠTVA	109.7	103.4	122.1	117.4	110.5			
66	PROIZV. DRUG. KONČ. IZD.	99.0	91.4	106.5	110.3	107.2			
67	PROIZV. IN PREDEL. PAPIRJA	106.7	104.5	103.9	111.0	112.5			
68	PROIZV. CEL. IN PAPIRJA	106.6	103.8	100.6	111.3	111.2			
69	PREDEL. PAPIRJA	106.6	105.7	109.2	110.5	114.7			
70	PROIZV. PREJE IN TKANIN	100.8	106.5	107.9	112.8	109.3			
71	PROIZV. VLAKEN IN PREJ	101.2	106.7	106.7	115.3	108.0			
72	PROIZV. TKANIN	100.6	106.3	108.6	111.4	110.0			
73	PROIZV. KONČ. TEKST. IZD.	105.7	104.3	110.8	113.8	116.9			
74	PROIZV. TRIKOTAŽ. IZD.	106.1	103.1	106.9	115.4	111.6			
75	PROIZV. KONFEKCIJE	104.3	104.6	112.1	111.4	119.5			
76	PROIZV. DRUG. TEKST. IZD.	113.4	108.1	119.7	123.6	122.2			
77	PROIZV. USNJA IN KRZNA	106.8	93.5	99.5	100.0	102.5			
78	PROIZV. OBUVTE IN GALANT.	102.1	94.3	104.4	112.4	105.9			
79	PROIZV. OBUVTE	102.6	96.2	104.1	107.7	100.9			
80	PROIZV. GALANT.	110.9	90.6	110.7	154.1	145.3			
81	PROIZV. USNJ. KONFEK.	90.7	86.5	100.2	101.0	98.9			
82	PREDELAVA KAVČUKA	98.4	99.1	109.6	117.8	96.4			
83	PROIZV. ŽIVIL. PROIZVODOV	101.7	103.3	101.0	102.0	104.8			
84	MLETJE ŽITA	100.8	101.3	103.4	93.0	77.7			
85	PROIZV. KRUHA IN TESTENIN	98.0	93.6	93.6	98.6	102.3			
86	PREDEL. SADJA IN ZELENJAVE	100.7	91.3	94.0	99.1	106.3			
87	PREDEL. HESA IN RIB	100.6	103.1	102.4	100.9	109.6			
88	PREDEL. MLEKA	101.4	90.1	95.1	106.5	111.8			
89	PROIZV. KANDIT. IZD.	100.7	103.3	107.8	109.4	109.7			
90	PROIZV. RAST. OLJ	108.1	106.7	103.0	118.8	105.7			
91	PROIZV. DR. ŽIVIL. IZD.	83.4	124.2	112.3	100.1	89.2			
92	PROIZVODNJA PIJAC	92.5	68.4	70.5	72.0	94.1			
93	PROIZV. ALKOHOL. PIJAC	92.0	60.1	65.7	68.0	79.4			
94	PROIZV. BREZALK. PIJAC	93.1	77.2	75.7	76.3	109.7			
95	PROIZVODNJA KRMIL	109.3	103.8	107.2	102.9	105.2			
96	PROIZV. IN PRED. TOBAKA	101.9	101.6	100.9	97.5	114.3			
97	PREDELAVA TOBAKA	101.9	101.6	100.9	97.5	114.3			

13. INDEKSI INDUSTRIJSKE PROIZVODNJE PO MESCIMA, PANGGAH IN SKUPINAH DEJAVNOSTI 1980

001 = 100

079 = 100

(invaljskan)

(nadaljevanje)

V	VI	VII	VIII	IX	X	XI	XII	*KDEF*	*ZAP*
								VAR.	*ST.*
105.3	90.1	107.3	106.2	96.8	109.1	107.0	99.9	6.2	48
91.1	49.1	47.5	82.5	81.9	91.5	71.4	96.7	24.7	49
106.1	113.7	99.7	103.0	111.6	113.6	104.3	107.7	5.1	50
106.4	113.5	98.7	101.5	110.4	109.1	101.0	99.0	5.0	51
80.8	97.0	79.6	76.7	113.7	98.8	103.7	104.2	12.4	52
108.2	113.7	101.5	110.3	115.7	110.1	124.4	105.1	5.8	53
116.1	122.2	115.5	122.2	111.8	111.7	81.1	88.1	12.3	54
118.5	119.1	102.5	104.9	114.2	115.0	105.7	104.4	7.0	55
106.1	115.9	100.8	105.2	99.2	108.4	93.3	89.9	7.5	56
106.0	116.9	106.4	110.8	119.4	115.9	86.8	59.4	22.7	57
115.7	121.8	111.4	123.9	103.1	101.8	103.0	95.2	12.8	58
114.5	109.8	110.2	93.2	107.3	107.9	85.4	55.2	20.8	59
105.9	110.4	128.9	128.4	59.4	92.0	101.0	115.0	20.1	60
116.2	110.5	106.1	111.3	112.9	110.1	99.0	84.8	14.1	61
117.5	131.8	109.2	133.0	109.8	99.9	108.0	100.7	14.6	62
104.0	106.0	79.6	91.6	103.2	105.9	96.1	78.8	10.9	63
103.1	106.2	85.2	99.6	115.0	107.3	110.3	104.2	7.9	64
106.6	110.8	89.7	102.5	119.7	107.7	116.8	108.7	7.8	65
96.5	97.5	76.9	94.3	106.3	106.6	98.2	95.7	9.0	66
106.3	105.8	103.5	106.4	108.0	106.9	102.9	108.5	2.6	67
106.2	106.8	107.4	110.4	103.0	102.2	105.1	111.4	3.4	68
106.5	104.1	97.2	100.1	115.9	114.5	99.3	104.0	5.6	69
99.9	103.7	68.5	91.0	106.0	107.2	97.7	99.6	11.2	70
100.4	105.7	68.3	90.9	105.4	110.4	97.5	99.2	11.5	71
99.6	102.6	68.6	91.0	106.3	105.4	97.9	99.9	11.1	72
109.2	113.1	54.2	101.4	111.8	124.3	110.5	97.6	16.0	73
108.1	121.8	65.7	104.6	110.7	119.1	106.7	99.3	12.9	74
108.7	106.8	43.7	100.1	111.8	127.8	111.7	92.8	19.3	75
117.6	117.0	74.9	96.4	116.8	123.1	119.5	122.4	12.1	76
95.5	103.2	89.4	166.8	111.8	113.0	103.4	103.1	18.0	77
101.4	119.7	62.9	94.7	110.3	102.9	108.0	107.7	13.3	78
102.3	113.5	61.2	100.2	110.8	107.3	112.7	114.0	13.3	79
97.6	192.7	83.4	78.0	111.1	82.7	94.2	89.9	30.4	80
100.2	88.0	53.4	77.6	106.5	96.1	92.5	87.3	15.0	81
97.7	105.8	26.8	98.4	108.9	114.3	95.4	110.4	23.1	82
101.8	103.0	96.7	99.7	100.6	101.1	99.4	107.1	2.5	83
97.5	107.0	94.0	106.2	105.5	107.4	97.5	118.9	9.6	84
99.1	99.6	98.0	96.0	97.8	102.2	97.7	96.9	2.7	85
102.0	114.7	109.5	119.1	110.0	95.4	78.7	87.7	11.3	86
105.8	101.6	95.4	88.5	101.6	92.6	101.0	105.1	5.6	87
122.5	109.1	117.0	108.2	105.0	94.5	81.4	75.4	13.4	88
101.1	109.7	68.3	93.4	95.5	103.8	106.0	99.8	11.0	89
87.4	91.6	101.0	96.2	116.3	124.5	112.1	133.6	12.1	90
62.8	77.7	60.3	94.0	72.8	64.7	72.4	70.5	23.6	91
87.4	106.8	114.9	122.4	100.7	76.3	71.5	125.4	22.0	92
77.2	92.6	102.8	113.2	95.3	82.5	87.0	180.2	33.1	93
98.3	121.9	127.8	132.2	106.4	69.7	55.0	66.9	27.0	94
101.3	97.3	94.3	126.4	114.2	108.0	135.5	115.0	10.4	95
103.9	112.2	94.5	98.7	103.1	120.1	79.6	96.6	9.8	96
103.9	112.2	94.5	98.7	103.1	120.1	79.6	96.6	9.8	97

(nadaljevanje)

ZAP. ST.	NAZIV	MESEČNO POPREČJE				I	II	III	IV
		IX	X	XI	XII				
98	GRAFIČNA DEJAVNOST	104.0	86.9	98.4	110.2	100.8			
99	PROIZ. RAZNOVRSTNIH IZD.	86.8	78.9	85.7	92.8	77.6			
100	PROIZ. PAPIRA IN PAPIRNEGA MATERIALA	100.0	100.0	100.0	100.0	100.0			
101	PROIZ. TISKANIN	100.0	100.0	100.0	100.0	100.0			
102	PROIZ. KAMNA IN PLESKANA	100.0	100.0	100.0	100.0	100.0			
103	PROIZ. STROJNIH ORODIJ	100.0	100.0	100.0	100.0	100.0			
104	PROIZ. AVTOMOBILSKIH VOZIL	100.0	100.0	100.0	100.0	100.0			
105	PROIZ. TRAKTORJEV IN DRUGIH KMETSKIH VOZIL	100.0	100.0	100.0	100.0	100.0			
106	PROIZ. VOZIL ZA PROMETNO DEJAVNOST	100.0	100.0	100.0	100.0	100.0			
107	PROIZ. VOZIL ZA VOZENJE	100.0	100.0	100.0	100.0	100.0			
108	PROIZ. VOZIL ZA VOZENJE	100.0	100.0	100.0	100.0	100.0			
109	PROIZ. VOZIL ZA VOZENJE	100.0	100.0	100.0	100.0	100.0			
110	PROIZ. VOZIL ZA VOZENJE	100.0	100.0	100.0	100.0	100.0			
111	PROIZ. VOZIL ZA VOZENJE	100.0	100.0	100.0	100.0	100.0			
112	PROIZ. VOZIL ZA VOZENJE	100.0	100.0	100.0	100.0	100.0			
113	PROIZ. VOZIL ZA VOZENJE	100.0	100.0	100.0	100.0	100.0			
114	PROIZ. VOZIL ZA VOZENJE	100.0	100.0	100.0	100.0	100.0			
115	PROIZ. VOZIL ZA VOZENJE	100.0	100.0	100.0	100.0	100.0			
116	PROIZ. VOZIL ZA VOZENJE	100.0	100.0	100.0	100.0	100.0			
117	PROIZ. VOZIL ZA VOZENJE	100.0	100.0	100.0	100.0	100.0			
118	PROIZ. VOZIL ZA VOZENJE	100.0	100.0	100.0	100.0	100.0			
119	PROIZ. VOZIL ZA VOZENJE	100.0	100.0	100.0	100.0	100.0			
120	PROIZ. VOZIL ZA VOZENJE	100.0	100.0	100.0	100.0	100.0			

13. INDEKSI INDUSTRIJSKE PRIZIVODNJE PO MESCIH, PANOGAH IN SKUPINAH DEJAVNOSTI 1980

· 079 = 100

(nadaljevanje)

MESCI												*KDEF*ZAP*	
V	VI	VII	VIII	IX	X	XI	XII	*VAR.*	*ST.*				
105.1	105.2	106.0	92.2	99.5	107.2	109.2	125.5	7.8	99	1. SADRZUJE LEZ. ODEL.			
82.4	98.8	95.8	56.8	77.4	99.8	101.2	94.3	14.3	99	2. PRIZIVANJE KOVIN 0.001			
										3. NEKOVINSKA 1.000			
										4. PROMISLEKTR. STROJARNA 1.000			
										5. PROMISLEKTR. STROJARNA 1.000			
										6. REPRODUKCIJSKI MATERIALI 1.001			
										7. ELEKTROOPREMASTVIL 1.001			
										8. PARIKOVANJE PREDMETOV 1.001			
										9. PROMISLEKTR. STROJARNA 1.001			
										10. PROMISLEKTR. STROJARNA 1.001			
										11. PROMISLEKTR. STROJARNA 1.001			
										12. PROMISLEKTR. STROJARNA 1.001			
										13. PROMISLEKTR. STROJARNA 1.001			
										14. PROMISLEKTR. STROJARNA 1.001			
										15. PROMISLEKTR. STROJARNA 1.001			
										16. PROMISLEKTR. STROJARNA 1.001			
										17. PROMISLEKTR. STROJARNA 1.001			
										18. PROMISLEKTR. STROJARNA 1.001			
										19. PROMISLEKTR. STROJARNA 1.001			
										20. PROMISLEKTR. STROJARNA 1.001			
										21. PROMISLEKTR. STROJARNA 1.001			
										22. PROMISLEKTR. STROJARNA 1.001			
										23. PROMISLEKTR. STROJARNA 1.001			
										24. PROMISLEKTR. STROJARNA 1.001			
										25. PROMISLEKTR. STROJARNA 1.001			
										26. PROMISLEKTR. STROJARNA 1.001			
										27. PROMISLEKTR. STROJARNA 1.001			
										28. PROMISLEKTR. STROJARNA 1.001			
										29. PROMISLEKTR. STROJARNA 1.001			
										30. PROMISLEKTR. STROJARNA 1.001			
										31. PROMISLEKTR. STROJARNA 1.001			
										32. PROMISLEKTR. STROJARNA 1.001			
										33. PROMISLEKTR. STROJARNA 1.001			
										34. PROMISLEKTR. STROJARNA 1.001			
										35. PROMISLEKTR. STROJARNA 1.001			
										36. PROMISLEKTR. STROJARNA 1.001			
										37. PROMISLEKTR. STROJARNA 1.001			
										38. PROMISLEKTR. STROJARNA 1.001			
										39. PROMISLEKTR. STROJARNA 1.001			
										40. PROMISLEKTR. STROJARNA 1.001			
										41. PROMISLEKTR. STROJARNA 1.001			
										42. PROMISLEKTR. STROJARNA 1.001			
										43. PROMISLEKTR. STROJARNA 1.001			
										44. PROMISLEKTR. STROJARNA 1.001			
										45. PROMISLEKTR. STROJARNA 1.001			
										46. PROMISLEKTR. STROJARNA 1.001			
										47. PROMISLEKTR. STROJARNA 1.001			
										48. PROMISLEKTR. STROJARNA 1.001			
										49. PROMISLEKTR. STROJARNA 1.001			
										50. PROMISLEKTR. STROJARNA 1.001			
										51. PROMISLEKTR. STROJARNA 1.001			
										52. PROMISLEKTR. STROJARNA 1.001			
										53. PROMISLEKTR. STROJARNA 1.001			
										54. PROMISLEKTR. STROJARNA 1.001			
										55. PROMISLEKTR. STROJARNA 1.001			
										56. PROMISLEKTR. STROJARNA 1.001			
										57. PROMISLEKTR. STROJARNA 1.001			
										58. PROMISLEKTR. STROJARNA 1.001			
										59. PROMISLEKTR. STROJARNA 1.001			
										60. PROMISLEKTR. STROJARNA 1.001			
										61. PROMISLEKTR. STROJARNA 1.001			
										62. PROMISLEKTR. STROJARNA 1.001			
										63. PROMISLEKTR. STROJARNA 1.001			
										64. PROMISLEKTR. STROJARNA 1.001			
										65. PROMISLEKTR. STROJARNA 1.001			
										66. PROMISLEKTR. STROJARNA 1.001			
										67. PROMISLEKTR. STROJARNA 1.001			
										68. PROMISLEKTR. STROJARNA 1.001			
										69. PROMISLEKTR. STROJARNA 1.001			
										70. PROMISLEKTR. STROJARNA 1.001			
										71. PROMISLEKTR. STROJARNA 1.001			
										72. PROMISLEKTR. STROJARNA 1.001			
										73. PROMISLEKTR. STROJARNA 1.001			
										74. PROMISLEKTR. STROJARNA 1.001			
										75. PROMISLEKTR. STROJARNA 1.001			
										76. PROMISLEKTR. STROJARNA 1.001			
										77. PROMISLEKTR. STROJARNA 1.001			
										78. PROMISLEKTR. STROJARNA 1.001			
										79. PROMISLEKTR. STROJARNA 1.001			
										80. PROMISLEKTR. STROJARNA 1.001			
										81. PROMISLEKTR. STROJARNA 1.001			
										82. PROMISLEKTR. STROJARNA 1.001			
										83. PROMISLEKTR. STROJARNA 1.001			
										84. PROMISLEKTR. STROJARNA 1.001			
										85. PROMISLEKTR. STROJARNA 1.001			
										86. PROMISLEKTR. STROJARNA 1.001			
										87. PROMISLEKTR. STROJARNA 1.001			
										88. PROMISLEKTR. STROJARNA 1.001			
										89. PROMISLEKTR. STROJARNA 1.001			
										90. PROMISLEKTR. STROJARNA 1.001			
										91. PROMISLEKTR. STROJARNA 1.001			
										92. PROMISLEKTR. STROJARNA 1.001			
										93. PROMISLEKTR. STROJARNA 1.001			
										94. PROMISLEKTR. STROJARNA 1.001			
										95. PROMISLEKTR. STROJARNA 1.001			
										96. PROMISLEKTR. STROJARNA 1.001			
										97. PROMISLEKTR. STROJARNA 1.001			
										98. PROMISLEKTR. STROJARNA 1.001			
										99. PROMISLEKTR. STROJARNA 1.001			
										100. PROMISLEKTR. STROJARNA 1.001			

14. INDEKSI INDUSTRIJSKE PROIZVODNJE PO MESCIM, PANOGAH, DEJAVNOSTI IN NAMENSKIH SKUPINAH 1980

001 = 100

079 = 100

ZAP. ST.	MESEČNO POPREČJE	I	II	III	IV	
1	SREDSTVA ZA DELO	104.6	88.1	107.2	114.6	100.4
2	PREDELAVA KOVIN	109.4	95.4	120.0	118.1	113.2
3	STROJEGRADNJA	101.4	89.7	104.1	120.8	89.5
4	PROIZV. PROMETNIH SREDSTEV	94.9	73.8	97.3	101.7	86.1
5	LADJEDELNIŠTVO	101.0	90.0	100.7	118.9	110.0
6	PROIZV. ELEKTR. STROJ., APAR.	112.2	90.7	109.7	112.4	116.1
7	REPRODUKCIJSKI MATERIAL	103.5	95.9	106.2	110.4	107.8
8	ELEKTROGOSPODARSTVO	104.1	103.1	98.9	113.8	104.3
9	PRIDOBIVANJE PREMOGA	100.8	106.7	103.2	107.1	108.3
10	PRIDOB. NAFT, ZEMELJ. PLINA	108.8	128.5	117.1	126.1	104.2
11	PROIZV. NAFTNIH DERIVATOV	87.2	107.3	89.3	113.4	80.4
12	ČRNA METALURGIJA	99.3	97.5	106.8	107.9	106.6
13	PRIDOB. RUD BARV. KOVIN	92.4	92.4	97.1	108.8	102.6
14	PROIZV. BARVASTIH KOVIN	78.3	76.8	80.8	83.4	75.5
15	PREDELAVA BARVASTIH KOVIN	104.0	95.9	106.9	105.6	101.8
16	PROIZVODNJA NEKOV. RUDNIN	94.6	56.6	87.5	90.4	100.9
17	PREDELAVA NEKOV. RUDNIN	104.0	97.5	106.2	109.4	114.0
18	PREDELAVA KOVIN	105.9	100.6	113.1	113.6	112.4
19	STROJEGRADNJA	103.6	81.3	96.6	97.7	99.6
20	PROIZV. PROMETNIH SREDSTEV	110.5	92.5	116.6	119.1	107.4
21	PROIZV. ELEKTR. STROJ., APAR.	104.9	104.5	113.7	117.1	109.9
22	PROIZV. BAZ. KEM. IZDELKOV	103.2	104.4	113.1	105.7	114.1
23	PREDELAVA KEM. IZDELKOV	109.5	102.4	113.9	113.0	113.8
24	PROIZVODNJA KAMNA IN PESKA	96.9	53.3	74.4	101.4	112.3
25	PROIZV. GRADB. MAT.	105.0	69.6	103.6	104.3	107.1
26	PROIZV. ŽAG. LESA IN PLOŠČ	98.4	89.9	104.3	111.7	110.2
27	PROIZV. KONČ. LES. IZD.	95.7	87.4	102.4	105.0	103.0
28	PROIZV. IN PREDEL. PAPIRJA	106.8	104.7	104.1	111.5	112.6
29	PROIZV. PREJE IN TKANIN	95.8	100.8	100.9	109.0	102.3
30	PROIZV. KONČ. TEKST. IZD.	113.1	103.1	106.6	104.6	111.4
31	PROIZV. USNJA IN KRZNA	106.8	93.5	99.5	100.0	102.5
32	PREDELAVA KAVČUKA	98.9	99.9	110.3	118.5	96.8
33	PROIZV. ŽIVIL. PROIZVODOV	127.8	106.2	74.3	72.1	72.7
34	PROIZVODNJA PIJAC	97.3	81.7	88.9	83.9	88.1
35	PROIZVODNJA KRMIL	109.3	103.8	107.2	102.9	105.2
36	GRAFIČNA DEJAVNOST	111.9	94.4	110.2	122.0	109.9
37	BLAGO ZA POTROŠNJO	100.4	97.6	104.5	106.9	106.1
38	PROIZVODNJA NEKOV. RUDNIN	93.4	-	-	-	-
39	PREDELAVA NEKOV. RUDNIN	106.7	101.1	116.5	110.4	121.7
40	PREDELAVA KOVIN	93.6	92.8	96.7	100.1	102.5
41	STROJEGRADNJA	94.2	119.5	89.2	86.1	32.1
42	PROIZV. PROMETNIH SREDSTEV	94.4	82.1	90.7	99.3	104.4
43	PROIZV. ELEKTR. STROJ., APAR.	88.6	99.4	102.3	108.3	99.1
44	PREDELAVA KEM. IZDELKOV	97.5	84.5	97.7	98.5	93.7
45	PROIZV. KONČ. LES. IZD.	114.4	106.7	127.4	121.2	117.4
46	PROIZV. IN PREDEL. PAPIRJA	101.5	87.7	87.7	70.5	107.4
47	PROIZV. PREJE IN TKANIN	104.0	110.0	112.2	115.1	113.6
48	PROIZV. KONČ. TEKST. IZD.	105.1	104.4	111.2	114.5	117.3
49	PROIZV. OBUVJE IN GALANT.	102.1	94.3	104.4	112.4	105.9
50	PREDELAVA KAVČUKA	93.1	90.5	102.0	109.6	91.5
51	PROIZV. ŽIVIL. PROIZVODOV	101.4	103.2	101.3	102.4	105.2
52	PROIZVODNJA PIJAC	92.4	67.9	69.9	71.6	94.3
53	PROIZV. IN PRED. TOBAKA	101.9	101.6	100.9	97.5	114.3
54	GRAFIČNA DEJAVNOST	98.1	84.8	89.5	101.4	94.0
55	PROIZ. RAZNOVRSTNIH IZD.	86.8	78.9	85.7	92.8	77.6
56	DRUGO	89.7	92.7	97.1	110.0	87.0
57	PREDELAVA KOVIN	148.0	122.8	136.7	161.9	194.4
58	STROJEGRADNJA	93.0	92.6	83.2	99.2	114.5
59	PROIZV. KONČ. LES. IZD.	86.6	91.3	96.6	108.7	79.3

14. INDEKSI INDUSTRIJSKE PROIZVODNJE PO MESCIMA, PANGGAH DEJAVNOSTI IN NAMENSKIH SKUPINAH 1980

(nadaljevanje)

Ø 79 = 100

V	VI	VII	VIII	IX	X	XI	XII	*KOE*	*ZAP*
								VAR.	*ST.*
103.9	112.5	87.5	88.7	109.4	113.7	102.7	126.0	10.9	1
115.2	119.6	83.2	95.7	117.0	120.3	102.3	112.7	10.7	2
93.5	108.0	97.5	82.6	93.9	102.8	98.1	135.9	13.9	3
96.5	94.5	85.0	87.4	96.5	101.0	101.7	117.7	11.1	4
98.3	70.5	75.6	90.0	87.6	128.8	112.9	128.6	18.3	5
115.6	126.7	78.4	93.4	134.2	132.1	109.7	126.8	14.8	6
104.0	105.4	90.4	101.7	105.5	109.1	103.9	102.0	5.2	7
97.9	94.5	98.8	101.7	100.3	113.7	113.0	109.4	6.2	8
92.8	93.4	59.8	97.4	111.6	110.9	96.0	122.9	14.8	9
106.5	116.2	89.9	91.9	103.2	104.8	108.4	108.9	10.4	10
114.3	92.1	71.5	99.7	59.6	86.4	71.4	61.2	20.9	11
99.5	96.3	90.1	92.1	96.5	97.3	99.8	100.7	5.4	12
92.9	101.6	33.5	106.7	100.3	97.9	87.9	87.2	20.5	13
76.1	76.5	78.2	81.4	77.8	79.2	72.6	80.9	3.7	14
104.5	106.2	85.6	102.5	110.7	107.0	116.6	105.0	7.0	15
102.0	103.6	92.7	112.3	112.3	100.5	96.8	79.5	15.5	16
110.3	106.0	91.9	99.3	106.3	102.4	103.2	100.9	5.6	17
105.2	107.9	92.3	92.1	106.9	113.9	108.3	104.5	6.9	18
96.2	111.3	90.9	105.7	104.3	100.1	137.5	121.7	13.6	19
116.2	115.6	100.6	102.6	113.9	120.9	107.7	113.0	7.4	20
103.4	109.6	71.7	94.7	108.6	111.2	106.4	108.1	10.8	21
103.6	89.3	98.0	102.4	97.7	107.7	101.8	101.0	6.3	22
114.5	118.9	103.3	113.4	110.6	113.5	99.3	97.1	6.1	23
106.0	116.9	106.4	110.8	119.4	115.9	86.8	59.4	22.7	24
115.7	121.8	111.4	123.9	103.1	101.8	103.0	95.2	12.8	25
104.0	106.0	79.6	91.6	103.2	105.9	96.1	78.8	10.9	26
91.2	93.5	75.8	93.3	103.8	109.3	97.6	85.7	9.7	27
106.3	106.0	103.4	106.3	107.9	106.7	102.8	108.7	2.7	28
94.9	99.7	65.0	86.0	99.8	104.4	92.3	93.9	11.4	29
126.2	114.0	83.3	114.1	130.0	131.9	122.4	109.6	11.5	30
95.5	103.2	89.4	166.8	111.8	113.0	103.4	103.1	18.0	31
97.1	106.1	27.5	98.0	109.1	115.2	95.2	112.5	23.1	32
63.5	128.3	122.4	204.1	212.0	200.9	133.4	143.2	40.5	33
93.5	109.3	92.6	137.5	162.8	116.3	56.9	56.0	30.2	34
101.3	97.3	94.3	126.4	114.2	108.0	135.5	115.0	10.4	35
100.1	113.8	108.6	98.3	106.1	106.6	123.5	149.1	12.5	36
101.4	104.7	78.1	92.6	103.3	102.8	101.2	105.6	7.7	37
-	-	196.7	196.7	727.9	-	-	-	67.0	38
112.9	107.6	93.0	81.9	115.8	110.8	110.3	98.2	10.1	39
97.4	90.6	70.7	77.4	99.4	95.0	100.9	100.1	10.1	40
68.2	34.9	12.4	61.2	239.5	187.5	178.1	21.2	74.3	41
96.1	85.6	77.9	48.4	82.1	76.1	95.3	195.0	35.4	42
92.3	90.3	53.4	82.4	88.5	87.5	81.8	77.5	15.5	43
94.9	105.9	92.1	84.5	110.0	103.0	103.4	101.8	7.8	44
113.7	117.8	94.5	107.2	115.1	110.9	123.3	117.5	7.3	45
107.4	89.0	113.8	116.9	113.1	125.8	106.8	92.2	15.0	46
103.0	106.2	70.7	94.0	109.9	109.0	101.1	103.2	11.1	47
107.9	113.0	52.0	100.4	110.4	123.7	109.6	96.6	16.6	48
101.4	119.7	62.9	94.7	110.3	102.9	108.0	107.7	13.3	49
104.4	103.0	19.2	102.0	107.3	104.6	97.3	86.2	25.0	50
102.3	102.6	96.4	98.4	99.2	99.9	98.9	106.6	2.8	51
87.2	106.7	115.7	121.9	98.5	74.9	72.0	127.7	22.5	52
103.9	112.2	94.5	98.7	103.1	120.1	79.6	96.6	9.8	53
108.8	98.7	104.1	87.7	94.6	107.6	98.5	107.9	8.0	54
82.4	98.8	95.8	56.8	77.4	99.8	101.2	94.3	14.3	55
81.2	79.8	64.4	74.2	147.6	82.6	75.6	84.1	23.1	56
164.4	180.2	135.1	114.0	125.4	175.0	133.9	132.3	16.8	57
97.6	82.1	96.4	73.1	100.2	90.5	106.3	80.4	12.2	58
75.7	74.9	58.0	72.4	153.1	77.5	69.9	82.2	27.4	59

15. INDEKSI INDUSTRIJSKE PROIZVODNJE PO MESCNIH IN PANOGAH DEJAVNOSTI 1980 NA POPREČJE 1980
 079 = 100

ZAP. ST.	MESEČNO (079 = 100) POPREČJE	I	II	III	IV	
1	INDUSTRIJA IN RUDARSTVO	102,6	92,8	103,4	107,3	103,4
2	ELEKTROGOSPODARSTVO	104,1	99,0	95,0	109,3	100,2
3	PRIDOBIVANJE PREMOGA	100,8	105,9	102,4	106,3	107,4
4	PRIDOB.NAFTE,ZEMELJ.PLINA	108,8	118,1	107,6	115,9	95,8
5	PROIZV.NAFTNIH DERIVATOV	87,2	123,1	102,4	130,0	92,2
6	ČRNA METALURGIJA	99,3	98,2	107,6	108,7	107,4
7	PRIDOB. RUD BARV. KOVIN	92,4	100,0	105,1	117,7	111,0
8	PROIZV. BARVASTIH KOVIN	78,3	98,1	103,2	106,5	96,4
9	PREDELAVA BARVASTIH KOVIN	104,0	92,2	102,8	101,5	97,9
10	PROIZVODNJA NEKOV. RUDNIN	94,5	54,5	84,3	87,1	97,2
11	PREDELAVA NEKOV. RUDNIN	104,6	94,0	103,6	104,8	110,6
12	PREDELAVA KOVIN	105,5	92,9	107,3	107,5	105,8
13	STROJEGRADNJA	101,5	87,6	101,4	115,8	89,3
14	PROIZV. PROMETNIH SREDSTEV	101,2	82,0	102,8	107,1	96,9
15	LADJEDELNISTVO	101,0	89,1	99,7	117,7	108,9
16	PROIZV.ELEKTR.STROJ., APAR.	101,7	95,6	106,1	110,1	106,5
17	PROIZV. BAZ. KEM. IZDELKOV	103,2	101,2	109,6	102,4	110,6
18	PREDELAVA KEM. IZDELKOV	104,5	90,9	102,6	102,4	101,0
19	PROIZVODNJA KAMNA IN PESKA	98,4	55,0	76,8	104,6	115,9
20	PROIZV. GRADB. MAT.	105,0	66,3	98,7	99,3	102,0
21	PROIZV. ŽAG. LESA IN PLDSC	98,4	91,4	106,0	113,5	112,0
22	PROIZV. KJNC. LES. IZD.	105,9	93,7	110,2	108,5	103,2
23	PROIZV. IN PREDEL. PAPIRJA	106,7	97,9	97,4	104,0	105,4
24	PROIZV. PREJE IN TKANIN	100,8	105,7	107,0	111,9	108,4
25	PROIZV. KONC. TEKST. IZD.	105,7	98,7	104,6	107,7	110,6
26	PROIZV. USNJA IN KRZNA	106,8	87,5	93,2	93,6	96,0
27	PROIZV. OBUVE IN GALANT.	102,1	92,4	102,3	110,1	103,7
28	PREDELAVA KAVČUKA	98,4	100,7	111,4	119,7	93,0
29	PROIZV. ŽIVIL. PROIZVODOV	101,7	101,6	99,3	100,3	103,0
30	PROIZVODNJA PIJAC	92,5	73,9	76,2	77,8	101,7
31	PROIZVODNJA KRMIL	109,3	95,0	98,1	94,1	96,2
32	PROIZV. IN PRED. TOBAKA	101,9	99,7	99,0	95,7	112,2
33	GRAFIČNA DEJAVNOST	104,0	85,5	94,6	106,0	96,9
34	PROIZ. RAZNOVRNIH IZD.	86,8	90,9	98,7	106,9	89,4

15. INDEKSI INDUSTRIJSKE PROIZVODNJE PO MESCIMA IN PANDGAH DEJAVNOSTI 1980- NA POPREČJE 1980
(nadaljevanje) 079- = 100

V	VI	VII	VIII	IX	X	XI	XII	*KDEF*ZAP*	*VAR.*ST.*
100,4	103,4	82,6	93,5	103,2	105,1	100,3	104,4	6,9	1
94,0	90,8	94,9	97,7	96,3	109,2	108,5	105,1	7,1	2
92,1	92,7	59,3	96,6	110,7	110,0	95,2	121,9	14,7	3
97,9	106,8	82,6	94,5	94,9	96,3	99,6	100,1	12,5	4
131,1	105,6	82,0	114,3	68,3	99,1	81,9	70,2	28,1	5
100,2	97,0	90,7	92,7	97,2	98,0	100,5	101,4	5,5	6
100,5	110,0	36,3	115,5	108,5	106,0	95,1	94,4	23,6	7
97,2	97,7	99,9	104,0	99,4	101,1	92,7	103,3	28,1	8
100,5	102,1	82,3	98,6	106,4	102,9	112,1	101,0	7,8	9
98,2	99,8	107,9	126,9	177,4	96,7	93,2	76,5	30,9	10
106,0	101,6	88,0	91,3	103,6	99,7	100,2	95,9	7,5	11
101,9	103,9	82,1	86,6	103,5	107,8	100,0	101,0	9,3	12
92,4	106,2	94,8	83,9	94,8	101,4	102,1	130,9	12,4	13
103,3	100,3	89,0	85,6	99,8	103,5	101,8	128,2	11,3	14
97,3	69,8	74,9	89,1	86,7	127,5	111,8	127,3	18,1	15
102,4	107,4	66,5	88,2	109,3	108,8	97,0	102,4	11,8	16
100,4	86,5	95,0	99,2	94,7	104,4	98,6	97,9	6,8	17
101,8	108,6	94,4	97,1	105,6	104,4	96,7	94,7	6,4	18
109,4	120,6	109,8	114,3	123,2	119,6	89,6	61,3	23,6	19
110,2	116,0	106,1	118,0	96,2	97,0	98,1	90,7	13,1	20
105,7	107,7	80,9	93,1	104,9	107,6	97,7	80,1	11,2	21
97,4	100,3	80,5	94,1	108,6	101,3	104,2	98,4	9,3	22
99,6	99,2	97,0	99,7	101,2	100,2	96,4	101,7	6,8	23
99,1	102,9	68,0	90,3	105,2	106,3	96,9	98,8	11,1	24
103,3	107,0	51,3	95,9	105,8	117,6	104,5	92,3	16,1	25
89,4	96,6	83,7	156,2	104,7	105,8	96,8	96,5	18,0	26
99,3	117,2	61,6	92,8	106,0	100,8	105,8	105,5	13,2	27
99,3	107,5	27,2	100,0	110,7	116,2	97,0	112,2	23,5	28
100,1	101,3	95,1	98,0	98,9	99,4	97,7	105,3	3,0	29
94,5	115,5	124,2	132,3	108,9	82,5	77,3	135,6	25,1	30
92,7	89,0	86,3	115,6	104,5	98,8	124,0	105,2	12,8	31
102,0	110,1	92,7	96,9	101,2	117,9	78,1	94,8	9,8	32
101,1	101,2	101,9	88,7	95,7	103,1	105,0	120,7	9,2	33
94,9	113,8	110,4	65,4	89,2	115,0	116,6	108,6	22,4	34

16. INDEKSI ZALOG IZGOTOVLJENIH IZDELKOV PO MESCNIH, PANOGAH IN SKUPINAH DEJAVNOSTI 1980
079 = 100

ZAP. ST.	MESECNO POPREČJE	I	II	III	IV	
1	INDUSTRIJA IN RUDARSTVO	100.4	100.9	101.6	99.0	100.2
2	PRIDOBIVANJE PREMOGA	39.7	45.6	46.4	40.4	36.3
3	PRIDOB. NAFTNE, ZEMELJ. PLINA	79.0	117.7	59.6	43.1	84.7
4	PRIDOB. SUROVE NAFTNE	79.0	117.7	59.6	43.1	84.7
5	PROIZV. NAFTNIH DERIVATOV	155.2	145.9	140.8	165.5	172.4
6	ČRNA METALURGIJA	56.8	88.8	97.0	44.8	46.3
7	PROIZV. ZELEZA IN JEKLA	54.8	91.8	98.7	42.5	44.5
8	PROIZV. FEROLEGUR	78.4	56.1	79.0	68.9	65.9
9	PRIDOB. RUD BARV. KOVIN	101.0	119.9	141.9	44.0	214.2
10	PRIDOB. SVIN. CINK. RUDE	101.0	119.9	141.9	44.0	214.2
11	PROIZV. BARVASTIH KOVIN	72.4	62.7	65.1	63.9	61.2
12	PROIZV. BAKRA	64.3	72.8	83.1	130.3	141.8
13	PROIZV. SVINCA	76.8	107.4	109.4	50.5	62.2
14	PROIZV. CINKA	22.4	13.2	9.4	3.6	6.6
15	PROIZV. GLINICE IN ALUM.	80.1	59.1	62.5	76.6	67.4
16	PREDELAVA BARVASTIH KOVIN	86.7	95.6	87.7	84.0	78.5
17	PREDEL. ALUMINIJA	100.0	102.0	97.1	100.2	88.3
18	PRED. BAKRA IN DR. BAR. KOVIN	64.6	85.0	72.2	57.1	62.2
19	PROIZVODNJA NEKOV. RUDNIN	97.7	109.7	58.5	96.2	63.7
20	PROIZV. NEKOV. RUDNIN	78.2	82.5	26.2	68.4	71.4
21	PROIZV. SOLI	256.3	324.4	324.4	324.4	-
22	PREDELAVA NEKOV. RUDNIN	86.6	88.6	94.6	91.3	89.1
23	PROIZV. STEKLA	104.2	109.7	108.5	105.6	103.5
24	PROIZV. NEZGORLJIVEGA MAT.	35.6	44.1	38.5	41.7	34.4
25	PROIZV. PORC. IN KERAM.	80.6	112.4	104.3	97.2	87.1
26	PREDEL. DR. NEKOVIN. RUD.	84.2	77.7	89.7	86.9	86.9
27	PREDELAVA KOVIN	96.1	100.1	98.9	94.4	96.3
28	PROIZV. KOV. REPROMAT.	98.9	101.6	102.6	99.4	97.8
29	PROIZV. KONSTRUKCIJ	137.9	136.3	121.9	103.1	116.7
30	PROIZV. DRUGIH KOV. IZD.	67.9	79.2	75.7	73.1	82.2
31	STROJEGRADNJA	112.4	112.7	114.0	111.2	108.6
32	PROIZV. STROJEV IN NAPRAV	112.5	110.1	114.5	109.5	109.7
33	PROIZV. KMET. STROJEV	120.7	136.1	120.7	134.1	109.4
34	PROIZV. POKLICNE OPREME	98.0	102.2	98.1	94.3	94.9
35	PROIZV. PROMETNIH SREDSTEV	104.6	97.3	87.0	96.9	87.0
36	PROIZV. IN POPR. TIR. VOZ.	2216.2	120.0	180.1	180.1	120.0
37	PROIZV. CESTNIH VOZIL	104.3	97.3	87.0	96.8	87.0
38	PROIZV. ELEKTR. STROJ., APAR.	100.0	101.1	106.8	106.5	106.6
39	PROIZV. ELEKTR. STROJEV	131.1	123.3	131.6	126.4	136.6
40	PROIZV. ELEKTRON. APAR.	83.8	117.2	112.5	97.1	86.1
41	PROIZV. KABLOV	110.5	94.9	143.5	92.1	103.3
42	PROIZV. GOSPOD. APARATOV	84.0	81.7	92.9	103.8	109.3
43	PROIZV. DR. EL. IZDELKOV	131.1	89.4	99.0	115.3	115.4
44	PROIZV. BAZ. KEM. IZDELKOV	84.8	109.5	97.3	79.6	64.1
45	PROIZV. KEMIKALIJ	96.1	90.3	86.0	79.3	77.3
46	PROIZV. KEMIKAL. ZA KMET.	57.4	146.6	117.8	65.2	24.2
47	PROIZV. VLAKEN IN MAS	102.8	102.4	95.9	107.2	95.5
48	PREDELAVA KEM. IZDELKOV	100.6	97.0	100.0	99.8	100.0
49	PROIZV. ZDRAVIL	104.4	101.8	105.8	100.2	99.4

16. INDEKSI ZALOG IZGOTOVLJENIH IZDELKOV PU MESCNIH, PANDGAH IN SKUPINAH DEJAVNOSTI 1980
(nadaljevanje) 078 = 100

V	VI	VII	VIII	IX	X	XI	XII	KOEF. ZAP.	VAR. ST.
103.1	101.9	98.7	100.2	99.0	98.1	100.0	101.0	11.3	1
34.9	37.3	40.7	54.8	33.1	29.0	38.1	40.0	16.4	2
92.6	107.0	103.4	86.3	95.5	56.7	43.8	55.3	31.5	3
92.6	107.0	103.4	88.3	95.5	56.7	43.8	55.3	31.5	4
183.8	160.9	137.3	152.6	125.9	161.3	169.3	137.0	9.9	5
49.1	49.4	57.7	57.4	51.6	48.2	49.2	42.5	29.5	6
47.4	46.6	54.2	52.7	47.4	45.7	46.1	40.1	33.8	7
55.6	79.3	95.6	107.6	96.5	75.4	82.3	68.0	18.4	8
129.9	15.8	80.6	233.0	17.3	90.6	104.2	20.4	66.6	9
129.9	15.8	80.6	233.0	17.3	90.6	104.2	20.4	66.6	10
62.2	54.6	73.0	90.0	97.0	85.4	90.6	62.6	19.0	11
57.5	88.2	21.7	5.1	42.2	29.4	57.5	42.2	31.8	12
84.1	27.3	75.6	99.4	72.0	83.7	67.5	82.0	29.4	13
16.0	45.9	69.7	64.4	65.5	43.0	28.5	24.6	72.2	14
65.6	62.5	76.2	94.1	114.7	98.6	113.5	66.2	24.5	15
92.7	83.6	80.1	89.0	83.3	86.8	83.2	95.3	6.2	16
110.5	105.0	94.8	99.6	92.9	98.2	96.5	115.3	7.1	17
63.2	48.2	55.7	71.4	68.9	67.9	61.2	62.1	14.0	18
69.1	74.2	88.2	113.1	162.7	156.1	109.9	72.3	33.6	19
77.5	83.4	78.7	86.3	91.3	94.1	97.9	81.0	22.7	20
86.8	-	166.8	333.6	750.5	667.1	208.5	-	50.4	21
86.6	87.9	87.2	86.2	82.1	79.1	82.1	83.9	4.7	22
99.8	94.0	100.6	102.2	104.0	96.9	106.5	118.6	5.9	23
37.0	39.6	42.6	27.7	27.4	22.6	30.5	41.0	18.8	24
91.0	85.2	82.1	70.0	52.8	58.0	65.3	62.3	22.6	25
82.9	88.0	85.8	87.2	84.4	80.6	80.5	80.2	4.3	26
94.6	97.6	92.0	94.4	94.4	96.4	96.2	97.4	2.2	27
97.0	106.4	94.8	94.2	95.8	97.6	98.8	100.5	3.4	28
111.4	111.3	143.5	171.9	152.9	146.6	156.5	180.5	16.8	29
78.8	60.8	58.9	61.4	63.3	61.7	60.8	58.6	12.8	30
114.0	112.6	106.4	98.0	109.2	113.7	117.5	131.0	6.5	31
117.0	111.4	104.2	95.5	107.3	113.9	119.1	137.6	8.5	32
101.5	96.9	132.0	117.1	134.9	126.4	121.1	116.7	10.5	33
98.4	151.6	92.8	96.3	85.6	90.5	93.7	77.1	17.7	34
97.9	92.3	85.1	101.4	127.3	112.2	124.8	146.5	17.6	35
120.0	120.0	120.0	120.0	25213.8	60.1	120.0	120.0	312.9	36
97.9	92.3	85.1	101.4	122.7	112.3	124.8	146.5	17.2	37
104.2	90.0	94.2	94.5	99.3	100.9	104.7	91.2	5.9	38
128.1	149.4	142.3	107.6	133.6	133.3	128.3	133.2	7.5	39
75.0	65.3	64.3	66.1	75.8	77.4	92.9	73.3	20.5	40
99.1	103.3	111.6	142.5	109.8	99.3	133.0	94.1	16.2	41
114.7	64.6	83.8	94.5	73.7	69.4	68.7	50.7	22.3	42
123.5	131.5	128.7	130.1	157.3	167.4	161.0	155.1	18.2	43
58.8	64.6	78.4	87.6	96.8	84.8	96.7	89.7	16.1	44
87.0	81.4	101.8	119.4	112.2	108.8	113.0	97.1	14.6	45
19.3	16.5	20.7	25.8	65.4	35.0	60.1	67.8	71.6	46
101.6	99.9	109.5	99.0	105.3	99.3	111.4	106.5	4.8	47
107.8	102.2	101.5	103.2	100.6	100.6	97.6	96.5	2.9	48
101.1	102.4	102.4	104.3	105.9	110.8	107.4	111.0	3.6	49

18. INDEKSI ZALOG IZGOTOVLJENIH IZDELKOV PO MESCIH, PANOGAH IN SKUPINAH DEJAVNOSTI 1980

0801 IZGOTOVLJENI IZDELKI PO MESCIM (nadaljevanje)

079 = 100

ZAP. ST.*	* MESEČNO * POPREČJE	* * I * * II * * III * * IV *				
50	PROIZV. MIL IN KOZMETIKE	98.5	112.3	96.4	101.1	98.6
51	PROIZV. BARV IN LAKOV	77.7	92.0	89.3	82.8	75.5
52	PREDEL. PLASTIČNIH MAS	107.2	89.5	105.3	109.9	113.0
53	PROIZV. DRUGIH KEM. IZD.	94.2	80.0	81.0	90.0	96.9
54	PROIZVODNJA KAMNA IN PESKA	72.6	94.0	98.5	98.0	86.7
55	PROIZV. GRADB. MAT.	116.6	114.9	124.2	124.3	145.7
56	PROIZV. CEMENTA	109.1	100.0	116.9	106.2	208.1
57	PROIZV. OPEKE	86.2	124.5	93.8	100.8	88.7
58	PROIZV. GRADB. PREDIZDEL.	120.5	117.6	128.2	130.3	135.6
59	PROIZV. ŽAG. LESA IN PLOŠČ	87.2	89.8	88.5	86.8	87.6
60	PROIZV. KONČ. LES. IZD.	111.7	110.4	113.2	117.2	119.9
61	PROIZV. POMIŠTYA	114.6	112.6	115.1	122.0	123.6
62	PROIZV. DRUG. KONČ. IZD.	97.2	100.0	103.6	93.6	101.3
63	PROIZV. IN PREDEL. PAPIRJA	109.6	103.1	89.7	91.6	98.9
64	PROIZV. CEL. IN PAPIRJA	111.5	84.9	83.6	92.4	106.8
65	PREDEL. PAPIRJA	108.3	115.1	93.8	91.1	93.6
66	PROIZV. PREJE IN TKANIN	87.7	93.0	89.1	86.3	87.4
67	PROIZV. VLAKEN IN PREJ	87.4	95.0	91.9	86.8	89.1
68	PROIZV. TKANIN	87.8	92.2	88.0	86.2	86.7
69	PROIZV. KONČ. TEKST. IZD.	107.7	105.8	100.7	98.2	96.8
70	PROIZV. TRIKOTAŽ. IZD.	93.1	97.7	93.6	91.8	92.6
71	PROIZV. KONFEKCIJE	122.9	114.9	106.4	103.0	99.7
72	PROIZV. DRUG. TEKST. IZD.	77.7	85.8	94.5	94.6	95.2
73	PROIZV. USNJA IN KRZNA	95.6	114.4	114.6	112.5	110.8
74	PROIZV. OBUITVE IN GALANT.	120.7	110.0	110.7	114.5	104.2
75	PROIZV. OBUITVE	116.2	103.1	105.4	115.2	95.9
76	PROIZV. GALANT.	169.0	222.9	202.6	110.6	159.5
77	PROIZV. USNJ. KONFEK.	125.5	98.2	98.9	112.3	128.6
78	PREDELAVA KAVČUKA	86.8	90.7	89.2	87.0	87.7
79	PROIZV. ŽIVIL. PROIZVODOV	110.4	93.1	101.3	107.6	107.9
80	MLETJE ZITA	91.6	104.8	80.4	72.6	88.7
81	PROIZV. KRUMA IN TESTENIN	45.5	64.2	51.9	53.1	66.7
82	PREDEL. SADJA IN ZELENJAVE	105.3	101.7	105.2	110.8	112.8
83	PREDEL. MESA IN RIB	118.7	102.6	105.5	118.3	114.9
84	PREDEL. MLEKA	103.4	79.7	79.9	88.0	91.1
85	PROIZV. KANDIT. IZD.	123.9	79.8	108.7	107.2	111.3
86	PROIZV. RAST. OLJ	61.2	46.5	52.6	76.0	73.5
87	PROIZV. DR. ŽIVIL. IZD.	120.7	82.1	106.6	112.9	111.2
88	PROIZVODNJA PIJAČ	119.7	134.7	130.9	142.5	163.6
89	PROIZV. ALKOHOL. PIJAČ	105.9	138.1	132.6	126.0	121.0
90	PROIZV. BREZALK. PIJAČ	248.2	102.3	115.6	295.1	560.0
91	PROIZVODNJA KRMIL	84.3	91.4	103.7	83.4	77.9
92	PROIZV. IN PRED. TOBAKA	111.0	89.7	61.6	63.9	104.2
93	PREDELAVA TOBAKA	111.0	89.7	61.6	63.9	104.2
94	PROIZ. RAZNOVRSTNIH IZD.	127.3	92.8	103.3	120.8	134.9

16. INDEKSI ZALOG IZGOTOVLJENIH IZDELKOV PO MESCIN, PANOGAH IN SKUPINAH DEJAVNOSTI 1980

(nadaljevanje)

879 - = 100

V	* VI	* VII	* VIII	* IX	* X	* XI	* XII	*KDEF*ZAP*	*VAR.*ST.*
99.2	102.3	97.7	101.0	98.3	104.2	87.0	84.3	7.1	50
74.5	68.6	90.6	78.1	67.7	76.4	69.0	67.6	11.2	51
139.4	107.2	106.1	114.9	110.9	97.2	99.6	92.8	11.5	52
105.8	117.7	102.5	98.5	89.7	85.7	93.4	88.8	11.0	53
82.4	72.0	70.1	65.3	56.2	53.1	47.9	47.1	25.3	54
138.1	136.6	122.6	121.6	105.4	71.3	84.3	110.6	17.8	55
96.8	79.4	105.6	139.4	61.5	49.0	80.3	165.7	39.1	56
87.4	71.1	73.3	80.6	44.7	62.4	101.8	105.5	23.9	57
151.4	154.7	130.0	120.3	119.7	77.1	83.3	97.7	19.2	58
89.3	89.7	87.2	88.3	86.8	86.5	85.4	81.0	2.6	59
121.5	119.7	109.3	110.0	109.2	99.6	106.9	102.9	5.9	60
125.8	124.1	113.2	113.6	112.4	101.5	109.0	101.9	6.8	61
100.2	98.0	90.1	91.8	93.7	90.2	96.3	107.9	5.5	62
106.6	111.0	116.5	122.2	128.3	115.6	121.6	110.1	10.6	63
120.5	126.2	109.0	114.9	129.8	117.9	133.5	118.7	14.4	64
97.4	100.9	121.5	127.0	127.4	114.1	113.6	104.3	11.6	65
87.7	90.3	90.5	89.7	83.8	83.8	83.9	86.4	3.2	66
88.9	91.0	90.4	91.2	86.0	83.3	79.3	75.4	6.2	67
87.2	90.1	90.6	89.1	83.0	84.0	85.6	90.5	3.1	68
98.3	108.6	111.7	116.8	96.0	117.0	116.1	126.5	8.9	69
97.0	103.2	102.7	95.1	91.5	87.6	79.4	84.4	7.2	70
103.9	118.1	124.1	137.2	104.3	147.3	150.9	165.0	17.2	71
73.6	78.5	77.9	82.6	68.5	57.4	57.8	66.1	16.6	72
98.2	99.1	81.1	91.4	70.6	92.1	78.4	84.2	15.2	73
118.8	148.6	153.6	140.4	128.7	106.4	101.7	111.1	14.1	74
113.6	144.8	150.6	136.7	125.1	99.0	95.8	108.9	15.7	75
154.2	177.8	187.8	171.0	182.1	171.2	156.9	131.4	17.0	76
134.2	157.7	155.4	148.6	125.2	120.7	111.3	114.3	15.5	77
93.3	94.9	70.3	87.1	81.8	81.6	84.9	92.8	7.4	78
115.5	116.2	107.7	110.2	112.6	116.5	118.0	118.1	6.5	79
106.4	127.8	106.9	84.1	75.5	84.5	77.8	89.4	17.2	80
71.3	59.9	45.7	27.9	21.1	18.6	39.1	26.2	39.2	81
112.5	102.3	93.3	98.0	105.2	111.0	105.0	105.9	5.4	82
136.7	141.8	121.6	121.7	124.9	120.0	115.9	100.5	10.0	83
108.5	108.7	130.8	118.2	110.2	110.3	105.2	110.5	14.4	84
110.4	124.0	123.4	132.0	149.2	144.1	154.2	143.0	16.8	85
59.6	59.2	60.8	76.5	65.7	62.2	35.0	66.9	19.1	86
116.8	131.1	127.5	135.6	135.9	134.8	142.3	111.4	13.6	87
152.7	130.3	105.1	97.1	72.9	83.3	91.5	131.7	23.1	88
116.6	104.0	89.5	84.4	72.5	63.7	85.6	136.4	23.6	89
488.3	375.2	249.9	215.1	76.7	265.7	146.2	87.9	61.4	90
99.9	120.3	62.1	90.4	71.1	71.0	73.6	66.5	19.7	91
82.7	200.5	97.9	89.5	128.2	157.1	167.9	88.9	37.5	92
82.7	200.5	97.9	89.5	128.2	157.1	167.9	88.9	37.5	93
145.3	158.9	141.0	140.4	135.1	140.3	123.8	90.8	16.2	94

ZAP. ST.	MESEČNO PUPREČJE	I	II	III	IV
1 SREDSTVA ZA DELO	105.0	104.2	105.2	106.3	100.6
2 PREDELAVA KOVIN	115.7	112.0	112.3	105.6	108.5
3 STROJEGRADNJA	111.0	112.9	114.7	112.2	108.6
4 PROIZV. PROMETNIH SREDSTEV	91.4	72.9	72.4	95.0	78.4
5 PROIZV. ELEKTR. STROJ., APAR.	101.0	109.0	110.1	105.8	100.4
6 REPRODUKCIJSKI MATERIAL	90.9	94.6	95.1	87.3	87.7
7 PRIDOBIVANJE PREGOGA	59.7	45.6	46.4	40.4	36.3
8 PRIDOB. NAFT. ZEMELJ. PLINA	79.0	117.7	59.6	43.1	64.7
9 PROIZV. NAFTNIH DERIVATOV	155.2	145.9	140.8	165.5	172.4
10 CRNA METALURGIJA	56.6	88.6	97.0	44.8	46.3
11 PRIDOB. RUD BARV. KOVIN	101.0	119.9	141.9	44.0	214.2
12 PROIZV. BARVASTIH KOVIN	72.4	62.7	65.1	63.9	61.2
13 PREDELAVA BARVASTIH KOVIN	86.7	95.6	87.7	84.0	78.5
14 PROIZVODNJA NEKOV. RUDNIN	78.2	82.5	26.2	68.4	71.4
15 PREDELAVA NEKOV. RUDNIN	82.1	84.2	92.1	88.0	85.6
16 PREDELAVA KOVIN	97.6	102.5	101.4	97.2	96.0
17 STROJEGRADNJA	129.8	113.4	114.2	109.9	112.6
18 PROIZV. PROMETNIH SREDSTEV	82.6	80.8	66.0	75.2	72.1
19 PROIZV. ELEKTR. STROJ., APAR.	121.7	84.2	93.9	104.1	103.9
20 PROIZV. BAZ. KEM. IZDELKOV	84.8	109.5	97.3	79.6	64.1
21 PREDELAVA KEM. IZDELKOV	103.8	97.8	106.6	104.4	102.5
22 PROIZVODNJA KAMNA IN PESKA	72.6	94.0	98.5	98.0	86.7
23 PROIZV. GRADB. MAT.	116.6	114.9	124.2	124.3	145.7
24 PROIZV. ŽAG. LESA IN PLOŠČ	87.2	89.8	88.5	86.6	87.6
25 PROIZV. KONČ. LES. IZD.	87.5	99.8	100.5	92.7	93.7
26 PROIZV. IN PRED. PAPIRJA	109.1	102.3	88.2	90.2	97.2
27 PROIZV. PREJE IN TKANIN	79.1	86.4	83.3	78.6	80.5
28 PROIZV. KONČ. TEKST. IZD.	100.8	84.3	94.9	66.6	97.6
29 PROIZV. USNJA IN KRZNA	95.6	114.4	114.6	112.5	110.8
30 PREDELAVA KAVČUKA	87.7	90.1	88.1	85.0	89.1
31 PROIZV. ŽIVIL. PROIZVODOV	64.0	46.3	43.2	45.7	42.9
32 PROIZVODNJA PIJAČ	158.4	114.5	122.0	136.9	138.0
33 PROIZVODNJA KRMIL	84.3	91.4	103.7	83.4	77.9
34 BLAGO ZA POTROŠNJO	106.2	105.3	106.1	107.9	109.8
35 PROIZVODNJA NEKOV. RUDNIN	258.3	324.4	324.4	324.4	-
36 PREDELAVA NEKOV. RUDNIN	106.5	108.0	106.1	105.9	104.5
37 PREDELAVA KOVIN	70.2	82.2	78.4	75.7	85.1
38 STROJEGRADNJA	82.4	107.1	99.9	91.4	89.2
39 PROIZV. PROMETNIH SREDSTEV	178.2	191.5	162.3	139.3	135.8
40 PROIZV. ELEKTR. STROJ., APAR.	87.6	103.7	111.0	108.4	113.1
41 PREDELAVA KEM. IZDELKOV	98.9	96.6	96.6	97.4	98.7
42 PROIZV. KONČ. LES. IZD.	112.1	112.4	115.7	120.1	122.6
43 PROIZV. IN PRED. PAPIRJA	123.1	122.1	128.1	127.1	139.5
44 PROIZV. PREJE IN TKANIN	91.4	95.8	91.6	89.7	90.3
45 PROIZV. KONČ. TEKST. IZD.	108.0	106.8	100.9	98.8	96.7
46 PROIZV. OBUVE IN GALANT.	120.7	110.0	110.7	114.5	104.2
47 PREDELAVA KAVČUKA	79.5	95.7	98.6	103.4	75.9
48 PROIZV. ŽIVIL. PROIZVODOV	111.8	94.5	103.1	109.4	109.8
49 PROIZVODNJA PIJAČ	118.1	135.5	131.3	142.7	164.6
50 PROIZV. IN PRED. TOBAKA	111.0	89.7	61.6	63.9	104.2
51 PROIZ. RAZNOVRSTNIH IZD.	127.3	92.8	103.3	120.8	134.9
52 DRUGO	152.7	101.4	101.6	128.6	136.5
53 PREDELAVA KOVIN	19.5	12.9	16.9	18.6	20.2
54 STROJEGRADNJA	109.0	108.1	110.9	115.8	119.9
55 PROIZV. KONČ. LES. IZD.	176.4	110.2	109.5	143.6	153.0

17. INDEKSI ZALOG IZGOTOVLJENIH IZDELKOV PO MESCIIH IN PANOGAH DEJAVNOSTI
IN NAMENSKIH SKUPINAH 1980 (IZRAČUN S POPREČNO CENO) (nadaljevanje)

079 = 100

* VVI *	* VII *	* VIII *	* IX *	* X *	* XI *	* XII *	*KOE*ZAP*	*VAR.*ST.*
V	VI	VII	VIII	IX	X	XI	XII	
104.7	105.9	101.2	95.4	102.2	105.1	110.9	118.8	5.2 1
105.6	105.2	117.9	125.2	119.4	124.9	122.8	128.5	7.1 2
114.4	113.0	106.0	93.8	106.8	111.5	109.5	128.0	6.7 3
91.7	93.2	78.1	98.4	82.8	83.0	121.5	129.8	19.1 4
99.5	104.8	101.7	82.2	100.7	101.5	100.9	95.3	6.8 5
89.9	90.6	88.5	92.4	93.4	90.8	91.9	89.1	2.7 6
34.9	37.3	40.7	54.8	33.1	29.0	38.1	40.0	16.4 7
92.6	107.0	103.4	88.3	95.5	56.7	43.8	55.3	31.5 8
183.8	160.9	137.3	152.6	135.9	161.3	169.3	137.0	9.9 9
49.1	49.4	57.7	57.4	51.6	48.2	49.2	42.5	29.5 10
129.9	15.8	80.6	233.0	17.3	90.6	104.2	20.4	68.6 11
62.2	54.6	73.0	90.0	97.0	85.4	90.6	62.6	19.0 12
92.7	83.6	80.1	89.0	83.8	86.8	83.2	95.3	6.2 13
77.5	83.4	78.7	86.3	91.3	94.1	97.9	81.0	22.7 14
83.0	85.4	82.8	81.5	76.4	74.5	75.8	75.7	6.4 15
95.5	107.8	92.5	92.8	94.4	96.4	97.3	97.6	4.3 16
118.0	115.8	114.3	123.9	130.6	139.9	183.5	181.4	19.2 17
75.5	74.7	72.4	74.4	121.0	104.6	84.7	89.8	18.3 18
107.2	111.5	113.0	127.1	150.7	162.3	158.8	143.6	20.6 19
68.8	64.6	78.4	87.6	96.8	84.8	96.7	89.7	16.1 20
107.6	106.0	108.2	110.3	105.9	99.8	102.3	94.6	4.2 21
82.4	72.0	70.1	65.3	56.2	53.1	47.9	47.1	25.3 22
138.1	136.6	122.6	121.6	105.4	71.3	84.3	110.6	17.8 23
89.3	89.7	87.2	88.3	86.8	86.5	85.4	81.0	2.6 24
90.3	83.7	77.5	78.8	83.2	80.2	81.5	88.0	8.7 25
105.7	110.2	116.6	122.5	129.0	115.6	121.7	109.4	11.3 26
80.6	82.4	81.9	82.7	77.9	75.3	71.7	68.3	6.3 27
118.9	109.1	117.5	93.3	106.5	99.6	98.7	102.7	10.3 28
98.2	99.1	81.1	91.4	70.6	92.1	78.4	84.2	15.2 29
96.8	98.9	73.9	91.1	84.2	82.7	84.4	87.5	7.2 30
40.5	31.2	52.5	70.1	73.2	116.2	103.2	102.3	43.0 31
140.2	130.6	149.3	143.5	198.5	186.3	210.2	231.3	23.0 32
99.9	120.3	62.1	90.4	71.1	71.0	73.6	66.5	19.7 33
112.9	109.5	105.9	107.7	101.3	100.9	102.3	104.2	3.3 34
-	-	166.8	333.6	750.5	667.1	208.5	-	50.4 35
102.5	98.7	107.0	107.2	107.3	99.7	110.0	120.3	4.9 36
81.5	62.7	60.9	63.7	65.4	63.5	62.5	60.3	13.0 37
89.8	89.4	88.3	89.8	84.6	74.8	57.8	27.2	24.7 38
153.2	120.6	125.8	156.2	256.8	203.6	203.1	289.6	28.4 39
106.5	66.4	77.9	87.0	71.6	67.3	78.6	59.5	21.7 40
107.9	100.2	98.1	99.5	97.9	101.1	95.2	97.5	3.2 41
124.6	123.5	112.6	113.8	106.4	95.1	103.0	94.8	8.8 42
130.6	130.6	113.2	113.7	111.7	116.2	117.7	126.6	6.7 43
90.8	93.8	94.3	92.7	86.4	87.5	89.2	94.2	3.0 44
97.3	108.6	111.4	117.8	95.5	117.8	116.9	127.6	9.3 45
118.8	148.6	153.6	140.4	128.7	106.4	101.7	111.1	14.1 46
64.2	61.6	39.5	53.5	61.9	72.4	89.9	137.7	32.3 47
117.8	118.7	109.4	111.4	113.7	116.5	118.5	118.6	6.3 48
153.2	130.3	103.3	95.3	67.9	79.2	86.7	127.7	25.0 49
82.7	200.5	97.9	89.5	128.2	157.1	167.9	88.9	37.5 50
145.3	158.9	141.0	140.4	135.1	140.3	123.8	90.8	16.2 51
144.5	145.0	131.2	123.3	194.8	190.7	204.3	230.9	26.4 52
20.2	18.8	14.7	12.6	27.9	23.5	25.0	22.6	23.4 53
118.8	122.3	103.9	105.4	104.2	92.0	102.9	104.1	7.7 54
163.6	163.8	149.8	139.4	231.4	228.9	244.3	279.2	30.1 55

18. INDEKSI ZALOG SUROVIN IN MATERIALA PO MESCIIH IN PANOGAH DEJAVNOSTI 1980

079 = 100

ZAP. ST.		* MESEČNO POPREČJE *	* I *	* II *	* III *	* IV *
1	INDUSTRIJA IN RUDARSTVO	104.6	101.8	98.9	97.3	101.8
2	UVOŽENE	75.6	89.0	85.7	77.3	76.3
3	ELEKTROGOSPODARSTVO	103.6	96.7	92.2	77.2	86.5
4	PRIDOBIVANJE PREMOGA	193.6	185.3	223.6	166.1	166.1
5	PROIZV. NAFTNIH DERIVATOV	119.0	68.6	111.8	90.9	131.9
6	UVOŽENE	122.7	74.8	125.4	67.3	98.7
7	CRNA METALURGIJA	76.4	70.7	71.9	60.9	71.6
8	UVOŽENE	60.0	57.7	59.8	38.4	32.8
9	PRIDOB. RUD BARV. KOVIN	92.1	72.4	78.4	104.3	93.8
10	UVOŽENE	90.4	78.0	78.0	100.8	89.4
11	PROIZV. BARVASTIH KOVIN	109.1	104.6	81.4	63.6	57.5
12	UVOŽENE	79.0	83.8	63.2	46.0	34.9
13	PREDELAVA BARVASTIH KOVIN	107.9	120.9	104.7	123.9	112.6
14	UVOŽENE	164.2	188.5	163.9	260.1	158.2
15	PROIZVODNJA NEKOV. RUDNIN	118.8	119.2	119.2	134.7	35.3
16	PREDELAVA NEKOV. RUDNIN	123.7	146.4	128.4	121.7	118.1
17	UVOŽENE	105.1	103.5	86.1	67.3	75.4
18	PREDELAVA KOVIN	101.2	109.9	113.1	111.7	111.1
19	UVOŽENE	82.1	96.2	94.8	85.0	90.1
20	STROJEGRADNJA	113.9	109.3	106.9	109.5	109.6
21	UVOŽENE	89.0	66.5	85.7	84.9	82.4
22	PROIZV. PROMETNIH SREDSTEV	85.5	92.7	83.0	81.4	82.0
23	UVOŽENE	77.0	106.6	80.9	76.9	71.8
24	LADJEDELNISTVO	87.9	18.2	60.5	59.5	120.7
25	PROIZV. ELEKTR. STROJ., APAR.	84.0	91.0	96.1	95.9	91.6
26	UVOŽENE	73.5	137.2	129.6	115.4	115.0
27	PROIZV. BAZ. KEM. IZDELKOV	84.8	104.0	93.7	87.6	81.6
28	UVOŽENE	73.8	111.6	93.9	82.5	77.6
29	PREDELAVA KEM. IZDELKOV	87.3	94.5	92.8	87.8	82.7
30	UVOŽENE	71.7	95.9	89.4	74.8	70.4
31	PROIZVODNJA KAMNA IN PESKA	175.0	109.3	212.9	116.9	196.2
32	PROIZV. GRADB. MAT.	151.0	110.5	80.2	144.2	113.2
33	UVOŽENE	151.1	43.5	50.1	53.3	47.6
34	PROIZV. ŽAG. LESA IN PLOŠC	94.7	72.0	69.0	77.7	91.4
35	UVOŽENE	71.4	35.6	33.3	39.4	49.8
36	PROIZV. KONC. LES. IZD.	101.5	95.4	95.0	100.1	104.5
37	UVOŽENE	104.8	92.7	90.4	113.3	126.7
38	PROIZV. IN PREDEL. PAPIRJA	85.1	96.1	88.1	80.6	87.6
39	UVOŽENE	58.3	69.0	64.0	51.3	74.7
40	PROIZV. PREJE IN TKANIN	90.5	104.3	100.4	91.9	91.7
41	UVOŽENE	89.6	106.3	103.2	94.0	93.3
42	PROIZV. KONC. TEKST. IZD.	116.0	121.5	119.5	123.0	124.7
43	UVOŽENE	100.6	125.6	122.7	122.8	110.2
44	PROIZV. USNJA IN KRZNA	298.3	265.2	251.0	286.0	296.1
45	UVOŽENE	82.3	106.4	97.2	83.0	91.2
46	PROIZV. OBUITVE IN GALANT.	72.9	72.4	67.9	62.4	64.8
47	UVOŽENE	176.9	151.8	139.1	125.7	145.1
48	PREDELAVA KAVČUKA	65.9	99.1	74.7	74.3	66.7
49	UVOŽENE	59.5	93.9	70.4	70.8	63.4
50	PROIZV. ŽIVIL. PROIZVODOV	90.6	87.5	92.2	90.1	90.6
51	UVOŽENE	52.3	52.2	54.7	49.1	58.5
52	PROIZVODNJA PIJAC	63.8	73.3	75.8	60.5	57.9

V	VI	VII	VIII	IX	X	XI	XII	*KDEF* *VAR.*	*ZAP* *ST.*
107.2	103.3	113.2	112.0	110.4	108.0	101.4	100.1	4.9	1
75.3	73.2	77.6	76.2	70.5	70.0	66.9	68.8	8.3	2
97.5	109.8	105.6	112.6	118.4	121.5	114.1	111.1	12.6	3
138.4	182.1	225.8	210.9	173.6	140.6	210.9	300.3	22.1	4
63.4	79.7	113.6	107.3	223.5	187.4	147.3	102.7	38.4	5
58.9	103.7	110.0	128.3	247.0	194.0	144.1	120.3	41.8	6
70.9	71.6	83.0	75.3	83.9	84.1	86.8	85.7	10.2	7
52.5	68.9	56.2	48.4	56.8	86.1	87.8	74.6	27.1	8
88.1	55.8	109.2	76.9	76.7	123.7	124.3	101.3	22.0	9
84.6	53.7	107.3	76.4	74.8	126.8	123.6	91.1	22.5	10
67.3	74.7	111.6	147.2	168.8	162.5	145.5	124.1	35.4	11
42.2	42.4	84.1	116.2	145.1	116.7	95.8	77.5	42.4	12
92.2	82.9	92.4	104.8	111.9	107.1	97.4	143.5	14.6	13
107.1	61.3	76.9	133.0	165.0	216.4	159.9	279.8	38.7	14
46.6	99.3	59.6	154.5	81.7	245.0	139.1	189.8	48.6	15
111.4	113.9	107.6	117.8	122.8	136.8	134.5	125.0	8.7	16
65.1	93.1	83.7	111.8	112.5	144.0	164.5	154.7	30.7	17
110.3	95.9	99.7	100.1	95.2	92.6	90.6	83.8	9.3	18
106.8	82.8	78.0	80.4	76.2	68.8	66.1	59.5	15.9	19
111.8	115.1	114.8	116.5	115.2	120.7	122.6	114.4	4.0	20
83.5	79.5	75.6	74.0	78.4	116.1	164.7	76.6	28.7	21
88.0	86.5	86.3	87.7	88.1	85.9	83.2	80.6	3.9	22
94.1	72.8	72.0	69.6	74.7	74.2	69.2	61.0	15.2	23
130.4	120.0	99.2	67.2	74.7	68.3	105.4	130.6	38.3	24
94.3	81.9	82.5	80.4	79.7	75.1	71.2	68.3	11.0	25
106.6	44.6	44.6	40.3	43.2	38.1	36.0	31.4	55.4	26
73.7	74.9	78.3	72.9	90.6	89.1	80.1	90.8	10.7	27
68.9	73.9	71.9	62.1	65.5	60.4	55.2	62.0	20.8	28
77.9	79.6	91.2	88.9	88.7	87.8	85.8	89.7	5.5	29
64.7	59.6	73.7	67.1	67.4	65.1	62.7	69.9	14.4	30
278.0	152.8	217.9	151.1	104.3	97.7	189.5	273.0	34.6	31
200.2	180.3	186.0	192.6	161.6	146.9	150.0	146.4	23.0	32
105.2	165.4	196.3	214.3	232.2	248.4	239.9	217.4	53.6	33
101.0	106.0	112.5	105.1	103.2	110.3	97.8	90.1	15.0	34
65.2	57.6	77.7	73.2	83.4	110.3	110.8	120.9	40.7	35
104.6	106.7	109.3	109.3	104.7	104.5	91.7	92.1	6.0	36
112.4	106.4	108.2	111.0	104.6	100.2	96.4	95.7	9.5	37
80.8	88.8	92.9	85.1	85.6	83.8	74.5	76.7	7.1	38
49.9	57.7	63.4	65.3	56.3	53.7	49.7	44.4	14.9	39
92.9	87.9	97.2	91.9	81.8	82.3	78.1	85.7	8.3	40
95.8	90.1	96.9	90.6	75.2	75.5	71.2	82.7	12.0	41
120.1	111.5	116.1	112.0	115.2	110.0	108.0	110.0	4.7	42
103.3	94.1	97.9	89.7	90.4	86.9	80.8	82.6	15.4	43
347.4	339.9	323.7	328.0	300.3	307.5	272.0	262.3	10.3	44
77.2	80.1	81.3	74.6	67.2	72.6	72.2	84.2	13.1	45
64.5	64.6	65.3	66.4	85.9	88.4	87.2	84.5	13.7	46
171.7	212.0	205.1	215.6	207.4	194.5	190.6	164.2	17.0	47
74.7	43.0	69.8	69.6	51.2	48.2	51.9	68.0	22.4	48
62.2	36.6	60.0	64.6	44.7	41.7	45.5	59.8	25.4	49
85.3	72.0	73.8	88.2	93.8	102.7	106.0	105.0	11.4	50
67.9	45.3	50.3	57.5	44.6	40.1	49.6	57.7	13.8	51
57.5	56.2	55.8	48.9	60.5	64.2	74.4	80.6	14.8	52

ZAP. ST.	NAV.	III	IX	MESEČNO POPREČJE	IV	IIIV	III	IV
53	PROIZVODNJA KRMIL			165.2	212.3	201.5	181.9	157.0
54	UVOŽENE			57.8	74.5	68.0	43.0	50.1
55	PROIZV. IN PRED. TOBAKA			89.7	121.9	127.0	114.6	95.3
56	GRAFIČNA DEJAVNOST			120.9	102.6	100.5	101.5	113.5
57	UVOŽENE			55.9	55.3	71.2	64.7	62.1
58	PROIZ. RAZNOVRSTNIH IZD.			108.5	151.7	137.6	116.9	111.4
59	UVOŽENE			80.7	108.5	115.7	98.0	98.3
60	PROIZVODNJA NEKAT. MINER.			108.5	151.7	137.6	116.9	111.4
61	UVOŽENE			80.7	108.5	115.7	98.0	98.3
62	PROIZVODNJA NEKAT. MINER.			108.5	151.7	137.6	116.9	111.4
63	UVOŽENE			80.7	108.5	115.7	98.0	98.3
64	PROIZVODNJA NEKAT. MINER.			108.5	151.7	137.6	116.9	111.4
65	UVOŽENE			80.7	108.5	115.7	98.0	98.3
66	PROIZVODNJA NEKAT. MINER.			108.5	151.7	137.6	116.9	111.4
67	UVOŽENE			80.7	108.5	115.7	98.0	98.3
68	PROIZVODNJA NEKAT. MINER.			108.5	151.7	137.6	116.9	111.4
69	UVOŽENE			80.7	108.5	115.7	98.0	98.3
70	PROIZVODNJA NEKAT. MINER.			108.5	151.7	137.6	116.9	111.4
71	UVOŽENE			80.7	108.5	115.7	98.0	98.3
72	PROIZVODNJA NEKAT. MINER.			108.5	151.7	137.6	116.9	111.4
73	UVOŽENE			80.7	108.5	115.7	98.0	98.3
74	PROIZVODNJA NEKAT. MINER.			108.5	151.7	137.6	116.9	111.4
75	UVOŽENE			80.7	108.5	115.7	98.0	98.3
76	PROIZVODNJA NEKAT. MINER.			108.5	151.7	137.6	116.9	111.4
77	UVOŽENE			80.7	108.5	115.7	98.0	98.3
78	PROIZVODNJA NEKAT. MINER.			108.5	151.7	137.6	116.9	111.4
79	UVOŽENE			80.7	108.5	115.7	98.0	98.3
80	PROIZVODNJA NEKAT. MINER.			108.5	151.7	137.6	116.9	111.4
81	UVOŽENE			80.7	108.5	115.7	98.0	98.3
82	PROIZVODNJA NEKAT. MINER.			108.5	151.7	137.6	116.9	111.4
83	UVOŽENE			80.7	108.5	115.7	98.0	98.3
84	PROIZVODNJA NEKAT. MINER.			108.5	151.7	137.6	116.9	111.4
85	UVOŽENE			80.7	108.5	115.7	98.0	98.3
86	PROIZVODNJA NEKAT. MINER.			108.5	151.7	137.6	116.9	111.4
87	UVOŽENE			80.7	108.5	115.7	98.0	98.3
88	PROIZVODNJA NEKAT. MINER.			108.5	151.7	137.6	116.9	111.4
89	UVOŽENE			80.7	108.5	115.7	98.0	98.3
90	PROIZVODNJA NEKAT. MINER.			108.5	151.7	137.6	116.9	111.4
91	UVOŽENE			80.7	108.5	115.7	98.0	98.3
92	PROIZVODNJA NEKAT. MINER.			108.5	151.7	137.6	116.9	111.4
93	UVOŽENE			80.7	108.5	115.7	98.0	98.3
94	PROIZVODNJA NEKAT. MINER.			108.5	151.7	137.6	116.9	111.4
95	UVOŽENE			80.7	108.5	115.7	98.0	98.3
96	PROIZVODNJA NEKAT. MINER.			108.5	151.7	137.6	116.9	111.4
97	UVOŽENE			80.7	108.5	115.7	98.0	98.3
98	PROIZVODNJA NEKAT. MINER.			108.5	151.7	137.6	116.9	111.4
99	UVOŽENE			80.7	108.5	115.7	98.0	98.3
100	PROIZVODNJA NEKAT. MINER.			108.5	151.7	137.6	116.9	111.4

KOD	MESCI												KOEFS. VAR.	ZAP. ST.	
	V	VI	VII	VIII	IX	X	XI	XII	I	II	III	IV			
1	138.0	147.5	146.4	168.8	145.9	237.7	262.1	222.7	21.4	53					
2	56.2	37.2	79.5	90.6	55.4	60.7	42.5	36.2	28.9	54					
3	79.1	62.7	63.1	67.3	74.2	81.4	89.7	99.8	24.0	55					
4	129.8	124.4	145.8	143.8	136.5	127.4	114.2	110.3	12.8	56					
5	55.9	70.9	71.8	77.6	45.4	34.1	32.5	29.4	28.9	57					
6	108.7	100.7	101.1	99.6	98.6	94.9	96.2	84.7	16.8	58					
7	82.9	73.8	72.1	65.4	69.4	59.3	61.9	62.7	23.3	59					
8															
9															
10															
11															
12															
13															
14															
15															
16															
17															
18															
19															
20															
21															
22															
23															
24															
25															
26															
27															
28															
29															
30															
31															
32															
33															
34															
35															
36															
37															
38															
39															
40															
41															
42															
43															
44															
45															
46															
47															
48															
49															
50															
51															
52															
53															

ZAP. ST.	MESEČNO POPREČJE	I	II	III	IV	
1	INDUSTRIJA IN RUDARSTVO	95.3	96.0	100.2	100.3	98.3
2	UVOŽENE	91.5	98.8	99.9	100.0	96.5
3	ELEKTROGOSPODARSTVO	109.1	142.9	119.9	157.8	110.0
4	PRIDOBIVANJE PREMOGA	127.3	138.6	180.1	151.3	158.8
5	PROIZV. NAFTNIH DERIVATOV	85.1	123.2	94.1	117.4	73.4
6	UVOŽENE	72.2	117.4	90.0	135.2	67.5
7	ČRNA METALURGIJA	79.8	77.2	80.7	85.0	79.8
8	UVOŽENE	59.3	45.8	50.2	52.9	65.0
9	PRIDOB. RUD BARV. KOVIN	94.8	100.6	98.6	101.9	100.6
10	UVOŽENE	78.8	104.2	50.0	91.7	100.0
11	PROIZV. BARVASTIH KOVIN	90.7	82.7	83.3	105.4	91.4
12	UVOŽENE	73.7	66.5	67.2	82.6	75.3
13	PREDELAVA BARVASTIH KOVIN	107.6	108.7	114.0	102.4	111.6
14	UVOŽENE	129.8	139.3	127.0	90.1	189.6
15	PROIZVODNJA NEKOV. RUDNIN	90.5	83.4	92.4	27.0	179.7
16	PREDELAVA NEKOV. RUDNIN	113.0	95.1	152.9	98.7	120.9
17	UVOŽENE	92.7	94.4	95.4	107.7	80.7
18	PREDELAVA KOVIN	105.8	99.7	111.6	120.7	117.7
19	UVOŽENE	87.2	90.9	83.8	63.0	88.4
20	STROJEGRADNJA	115.1	111.0	121.7	122.2	112.2
21	UVOŽENE	117.3	56.3	94.0	36.0	45.0
22	PROIZV. PROMETNIH SREDSTEV	102.0	109.1	116.0	108.8	103.7
23	UVOŽENE	82.9	92.1	77.7	82.2	97.6
24	LADJEDELNIŠTVO	79.3	97.8	86.1	209.5	46.7
25	PROIZV. ELEKTR. STROJ., APAR.	91.2	86.6	93.2	94.4	104.2
26	UVOŽENE	91.9	89.7	99.4	98.9	98.0
27	PROIZV. BAZ. KEM. IZDELKOV	102.2	100.7	112.3	103.9	100.4
28	UVOŽENE	104.6	93.3	126.8	107.6	100.1
29	PREDELAVA KEM. IZDELKOV	102.8	90.4	107.3	103.1	97.0
30	UVOŽENE	87.5	84.1	95.5	93.1	86.3
31	PROIZVODNJA KAMNA IN PESKA	226.1	66.7	185.1	279.0	232.9
32	PROIZV. GRADB. MAT.	101.7	67.5	80.7	97.7	137.7
33	UVOŽENE	104.1	110.0	101.5	85.3	88.1
34	PROIZV. ŽAG. LESA IN PLOŠČ	85.2	82.1	87.0	94.3	90.5
35	UVOŽENE	82.5	93.1	92.4	110.3	75.6
36	PROIZV. KONČ. LES. IZD.	103.9	100.1	108.8	114.5	107.6
37	UVOŽENE	71.2	84.3	82.4	104.9	83.4
38	PROIZV. IN PREDEL. PAPIRJA	103.5	104.2	110.1	113.1	103.9
39	UVOŽENE	105.8	94.5	112.2	103.4	102.7
40	PROIZV. PREJE IN TKANIN	105.8	113.1	112.6	117.9	112.5
41	UVOŽENE	111.1	119.6	122.1	125.4	115.8
42	PROIZV. KONČ. TEKST. IZD.	117.1	120.7	128.0	128.3	132.4
43	UVOŽENE	113.6	145.5	147.4	135.1	145.8
44	PROIZV. USNJA IN KRZNA	234.0	196.3	224.2	174.7	185.3
45	UVOŽENE	101.7	121.5	112.6	107.2	102.0
46	PROIZV. OBUITVE IN GALANT.	76.0	92.3	73.6	79.8	78.4
47	UVOŽENE	247.9	336.5	231.4	239.2	272.9
48	PREDELAVA KAVČUKA	103.2	102.4	120.2	113.2	100.4
49	UVOŽENE	101.0	103.3	120.6	112.0	101.2
50	PROIZV. ŽIVIL. PROIZVODOV	97.1	110.6	90.6	97.6	95.6
51	UVOŽENE	91.8	148.7	98.9	101.6	94.8
52	PROIZVODNJA PIJAČ	88.0	79.2	81.2	93.9	99.7

V	VI	VII	VIII	IX	X	XI	XII	*KOE*	*ZAP*
VI	VII	VIII	IX	X	XI	XII	*VAR.*	*ST.*	
91.7	96.0	81.8	89.8	97.5	97.7	97.7	96.6	5.3	1
95.1	86.4	80.0	90.8	91.2	87.6	82.1	89.7	7.0	2
79.1	64.6	67.9	92.7	113.5	115.4	111.8	133.7	25.3	3
118.6	127.1	67.3	108.2	111.8	135.1	115.7	114.8	21.7	4
107.2	86.1	61.4	93.8	56.7	80.9	65.9	61.6	25.3	5
85.5	81.3	44.0	86.9	47.7	71.4	27.5	12.2	47.0	6
79.6	80.9	69.2	80.7	76.3	80.3	82.5	85.6	5.1	7
42.6	44.7	66.4	59.1	51.6	77.8	65.4	90.0	23.2	8
99.1	115.3	31.9	108.2	98.9	100.9	93.3	87.9	21.1	9
58.3	133.3	8.3	104.2	62.5	91.7	58.3	83.3	40.1	10
80.0	92.8	83.1	91.7	106.8	100.7	84.3	86.0	9.7	11
59.4	49.3	51.5	89.5	111.3	110.3	61.6	59.5	27.2	12
122.5	96.8	100.5	104.8	110.4	117.8	105.8	95.3	7.3	13
189.7	84.8	109.2	104.5	113.6	124.0	137.3	148.0	25.0	14
89.9	77.0	23.1	128.4	145.1	91.1	84.7	64.2	47.2	15
117.3	117.3	104.2	112.1	126.3	106.3	95.1	109.7	13.6	16
109.8	94.0	84.6	84.5	93.0	98.1	62.8	107.0	13.7	17
109.9	110.4	87.7	90.1	109.3	104.6	103.3	104.1	8.9	18
63.0	99.8	91.8	76.4	102.7	96.9	86.6	103.1	15.1	19
110.0	101.7	102.9	105.8	111.7	114.9	121.3	145.6	9.8	20
85.1	42.4	99.0	196.9	158.4	212.1	182.4	200.5	55.7	21
105.8	103.3	89.7	82.9	94.9	100.0	99.0	111.3	8.8	22
148.1	67.1	68.6	56.3	67.4	64.3	70.5	102.3	28.8	23
50.5	45.1	64.6	54.8	37.2	88.5	70.3	100.8	55.9	24
94.9	97.0	63.6	83.2	93.7	96.5	95.8	91.7	10.7	25
101.6	92.7	54.0	92.6	94.1	98.1	96.5	87.3	13.2	26
108.1	91.8	101.1	101.2	101.1	88.8	108.0	109.2	6.4	27
105.9	77.7	115.3	107.5	106.6	94.6	109.4	109.8	11.2	28
97.3	101.1	95.6	94.7	108.5	101.8	134.1	102.6	10.4	29
89.0	92.7	79.4	79.9	90.4	80.7	85.5	93.4	6.2	30
210.7	281.6	245.7	257.1	276.4	291.8	255.8	129.9	29.0	31
94.4	143.2	90.8	85.2	112.7	108.0	86.1	116.1	21.4	32
103.6	111.0	107.2	109.7	115.8	167.5	45.4	104.2	25.3	33
88.2	84.7	64.9	73.4	113.8	95.0	75.1	73.9	14.5	34
101.7	77.3	50.9	62.2	67.8	80.2	81.9	96.7	20.0	35
104.1	109.8	78.5	90.1	105.5	122.5	107.5	98.1	10.5	36
92.4	71.0	48.1	51.2	47.0	52.5	51.2	86.2	27.3	37
102.7	93.3	92.4	102.4	105.7	111.5	102.9	99.5	5.9	38
120.8	95.5	113.2	115.0	103.9	93.7	95.9	119.3	9.0	39
105.6	103.9	75.7	92.0	117.0	119.0	103.6	96.5	11.5	40
98.9	106.7	85.2	99.9	121.0	127.1	109.4	101.8	11.1	41
135.4	117.2	59.7	112.0	119.4	125.1	121.0	105.5	16.3	42
141.3	100.9	44.7	106.5	102.0	105.3	97.5	91.6	25.8	43
207.7	186.8	246.1	191.8	369.0	295.2	262.3	268.2	23.5	44
109.9	112.3	85.8	89.9	95.3	88.8	100.3	94.5	10.5	45
78.3	79.3	40.5	65.4	83.1	83.3	81.1	77.4	16.2	46
264.2	270.4	136.4	247.4	238.8	252.2	261.0	223.8	17.6	47
100.9	108.8	29.6	102.8	117.7	115.1	112.0	114.8	22.4	48
99.2	105.4	24.7	100.9	114.6	112.7	106.4	110.8	23.6	49
87.8	92.3	91.0	97.4	99.1	104.6	95.9	103.1	6.5	50
60.4	74.6	73.0	112.5	79.8	84.3	83.0	90.3	23.8	51
87.5	104.3	106.0	124.6	80.6	84.2	55.2	59.9	21.2	52

ZAP. ST.	KOD	NAZIV	MESEČNO POPREČJE				
			I	II	III	IV	
53	200	PROIZVODNJA KRMIL	131.5	112.2	124.5	114.4	109.1
54	200	UVOŽENE	78.8	72.1	69.4	73.6	72.1
55	200	PROIZV. IN PRED. TOBAKA	102.6	108.7	103.4	98.1	110.0
56	200	GRAFIČNA DEJAVNOST	88.9	92.4	99.6	90.4	95.5
57	200	UVOŽENE	76.0	94.0	81.5	99.0	89.7
58	200	PROIZ. RAZNOVRSTNIH IZD.	71.8	64.1	74.4	82.7	79.2
59	200	UVOŽENE	74.8	73.2	95.8	97.2	69.1
60	200	PROIZV. METALURGIJA
61	200	PROIZV. ALU. BARY. KOVIN
62	200	PROIZV. BARVASTIH KOVIN
63	200	PRODELAVA BARVASTIH KOVIN
64	200	PROIZVODNJA NEKOV. RUDIN
65	200	PRODELAVA NEKOV. RUDIN
66	200	PRODELAVA KOVIN
67	200	STROJOPRAVILA
68	200	PROIZV. PROMETNIH VEDSTEV
69	200	LAGRODELNIŠTVO
70	200	PROIZV. EL. EN. STROJ. OPAR.
71	200	PROIZV. BAL. KEN. IZDELKOV
72	200	PRODELAVA KEN. IZDELKOV
73	200	PROIZVODNJA KAHNA IN BEGA
74	200	PROIZV. PRAPO. MAT.
75	200	PROIZV. IZD. LEŠA IN PLOŠC.
76	200	PROIZV. KOVČ. LES. IZD.
77	200	PROIZV. IN PREDEL. PAPERJA
78	200	PROIZV. PRAHE IN TRAVIN
79	200	PROIZV. KOVČ. TRKST. IZD.
80	200	PROIZV. KUHNA IN KUHNA
81	200	PROIZV. DRUŠTV IN GALANT.
82	200	PRODELAVA KAVČUKA
83	200	PROIZV. CIVIL. PROIZVODOV
84	200	PROIZVODNJA PIJAC.

19. INDEKSI PORABE SUROVIN IN MATERIALA PO MESCIH IN PANOGAH DEJAVNOSTI 1980
(nadaljevanje) 1980 = 100

V	VI	VII	VIII	IX	X	XI	XII	*KOE*ZAP*
*	*	*	*	*	*	*	*	*VAR.*ST.*
114.9	112.5	113.9	174.4	146.3	128.6	182.5	144.4	53
78.0	90.7	76.6	101.5	74.1	66.4	84.9	86.3	54
105.7	112.5	96.1	91.1	100.8	118.1	93.3	93.1	55
73.5	98.2	84.7	80.2	87.0	85.1	90.3	89.5	56
98.3	87.1	105.1	83.5	82.2	28.2	27.8	35.2	57
80.2	82.2	60.7	75.7	60.7	69.8	61.8	69.6	58
105.8	93.5	56.8	65.1	50.7	82.5	48.5	58.9	59

ZAP. ST.	IME PROIZVODA	MERSKA ENOTA	SKUPAJ	MESEČNO POPREČJE	I	II	III
PROIZV. HIDROEL. ENERGIJE							
1	HIDROEL.ENER.ELEKTROGOSP.EL.	MWH	3265067	272089	191119	188137	192667
2	HIDROEL.ENER.IND.ELE.	MWH	73386	6116	6135	5728	3273
PROIZV. TERMOEL. ENERGIJE							
1	TERMOEL.ENER.ELEKTROGOSP.	MWH	4277174	356431	427245	405103	498011
2	TERMOEL.ENER.IND.ELE.	MWH	326549	27212	30746	29509	29621
PRIDOB. RJAVEGA PREMOGA							
1	RJAVI PREMOG	T	1534250	127854	133535	140594	146505
PRIDOB. LIGNITA							
1	LIGNIT	T	4702000	391833	419000	375000	388000
PRIDOB. SUROVE NAFTE							
1	SUROVA NAFTA	T	3430	286	319	315	328
PRIDOB. ZEMELJ. PLINA							
1	ZEMELJSKI PLIN	TIS.M3	8488	707	862	751	824
PROIZV. NAFTNIH DERIVATOV							
1	SUROVI BENCIN	T	66459	5538	9472	6772	8063
2	BENCIN	T	40438	3370	3253	3098	3249
3	WHITE SPIRIT	T	2935	245	453	492	342
4	PLIN.OLJE-D-1,0-2,0-3,025	T	99332	8278	7212	7618	10377
5	KURILNO OLJE	T	301688	25141	38374	26112	34540
6	MOTORNO OLJE	T	5737	478	297	512	672
7	DRUGA MINERALNA OLJA	T	1810	151	131	153	237
8	MINERALNE MAZIVNE MASTI	T	91	8	-	31	-
9	REGENERIRANA OLJA	T	1367	114	-	127	205
10	DRUGI PROIZVODI RAFINERIJ	T	1716	143	157	83	9
PROIZV. SUROVEGA ŽELEZA							
1	AGLOMERAT	T	237834	19820	10600	19002	19638
2	NAVADNO BELO SUROVO ŽELEZO	T	146536	12211	9171	12240	12525
3	SIVO SUROVO ŽELEZO	T	41578	3465	-	3263	3410
PROIZV. SUROVEGA JEKLA							
1	JEK.ING.IN BR.IZ SM PEČI	T	251784	20982	21646	23049	22428
2	KONT.LITI OD.IZ SM PEČI	T	33919	2827	1280	2230	3165
3	SUR.JEKLO ZA LIV.IZ SM PEČI	T	1250	104	40	140	153
4	JEK.INGOTI IN BRAMI IZ EL.	T	361954	30163	29039	30865	32571
5	KONT.LITI ODL.IZ EL.	T	106096	8641	9510	8987	8534
6	SUR.JEKLO ZA LIV.IZ EL.PEČI	T	28693	2391	2430	2607	2705
7	JEKLENI ODLITKI	T	15726	1311	1198	1327	1378
PROIZV. VALJ. VLEČ. KOV. JEKLA							
1	VALJANI POLIZDELKI	T	351208	29267	27697	33694	34982
2	DRUGI TEŽKI PROFILI	T	294	25	100	-	-
3	VALJANA ŽICA	T	96457	8038	8710	8995	7705
4	BETONSKO JEKLO-RAVNO	T	7463	622	284	500	1032
5	BETONSKO JEKLO-REBRASO	T	186	16	-	-	18
6	TOP.TR.ZA NAD.500 IN VEČ	T	72203	6017	4851	6599	6295
7	TOP.TR.ZA DR.500 IN VEČ	T	512	43	-	-	-
8	TOP.TR.ZA NAD.DD 500	T	39551	3296	3058	3962	4136
9	DRUGI PROFILI	T	225238	18770	19938	21542	20183
10	LADIJSKA DEBELA PLOČEVINA	T	263	22	-	-	-
11	DRUGA DEBELA PLOČEVINA	T	112488	9374	9882	10539	10074
12	LAD.SRED.PLOČ.	T	107	9	-	-	-
13	DRUGA SRED.PLOČ.	T	37721	3143	3058	3214	2889
14	TOPL.NAV.KVAL.TAN.PLOČ.	T	879	73	83	180	95
15	HLADNOV.PLOČ.TER TRAKOVI	T	30818	2568	2447	3151	3025
16	STORITVE	T	830	69	-	-	-
17	DRUGE HLADNOVALJANE PLOČ.	T	17072	1423	2303	2966	3740
18	HLADNOVALJANI TRAKOVI	T	56722	4727	5335	5525	4800
19	HLADNO OBLIKOVANI PROFILI	T	19089	1591	1662	1883	1869
20	VLEČ.LUŠČ.IN BRUŠ.JEKLO	T	41172	3431	3239	3631	3369
21	PATENTIRANA ŽICA	T	12480	1040	929	953	1105
22	DRUGA VLEČENA ŽICA	T	52424	4369	3850	4665	5213

20. KOLIČINSKA PROIZVODNJA PO MESCIMA IN PANDGAH DEJAVNOSTI 1980 (nadaljevanje)

IV	V	VI	VII	VIII	IX	X	XI	XII	*KOE*	*ZAP*
									VAR.	*ST.*
217694	310508	369573	388862	291492	226628	302183	326799	259405	25.0	1
4952	7257	6367	6864	5412	5655	6733	7399	7611	19.0	2
413507	278040	200311	208876	324304	383526	387931	352298	398022	24.0	1
26638	26297	24339	23744	25669	21721	25726	32190	30349	11.0	2
151196	118346	128895	93405	119782	136066	128776	108933	128217	12.0	1
384000	359000	335000	186000	388000	448000	462000	407000	551000	21.0	1
307	293	275	274	236	266	274	268	275	9.0	1
630	673	799	530	605	678	683	729	724	13.0	1
3953	7601	5030	2698	5609	3661	6378	3520	3702	37.0	1
3417	3520	3850	4285	4201	2645	3093	3105	2722	15.0	2
260	330	362	83	220	83	106	100	104	59.0	3
8582	15238	9757	8155	9925	3918	7782	6606	4162	35.0	4
20580	28416	24950	15421	28970	18115	25255	20852	20103	26.0	5
612	591	567	523	551	410	362	303	337	26.0	6
180	139	142	172	105	166	153	158	74	25.0	7
-	22	11	7	-	-	-	6	14	59.0	8
183	151	-	221	106	87	158	30	99	41.0	9
8	39	51	123	143	99	454	433	117100.0		10
19713	20904	24658	24355	21803	20399	12486	21493	22783	21.0	1
12355	15741	14598	15355	11729	8211	11621	10389	12601	18.0	2
4255	3373	4302	3538	4134	4238	2613	4340	4112	14.0	3
22824	22679	20288	21722	19954	17228	18952	19821	21193	8.0	1
2872	2881	3850	3291	2345	2700	3794	2473	3038	24.0	2
133	88	154	75	140	100	88	61	78	35.0	3
32151	31039	29245	30263	29292	26837	31771	29104	29777	5.0	4
9140	7900	8241	8249	8325	9174	7799	10107	10130	9.0	5
2568	2393	2495	1876	1997	2527	2474	2347	2274	10.0	6
1331	1361	1347	1269	1260	1308	1303	1338	1306	4.0	7
33242	29843	26689	29812	29463	29307	28575	31138	16766	15.0	1
-	-	33	-	42	100	4	-	15	78.0	2
9774	7543	7825	6845	7698	7831	7747	7608	8176	9.0	3
635	921	672	346	697	269	1026	337	744	43.0	4
59	23	23	3	-	-	-	20	40	62.0	5
7019	6903	6228	4913	4513	5529	3440	6345	9568	25.0	6
-	57	315	140	-	-	-	-	-	63.0	7
4441	3213	2426	2702	3372	3536	3089	2605	3011	18.0	8
17815	17284	17789	14784	16976	18495	20507	20564	19359	10.0	9
5	177	17	-	-	55	-	9	-	122.0	10
8571	9702	9411	8961	9942	8992	8717	9038	8659	7.0	11
50	6	2	-	-	28	21	-	-	82.0	12
3868	2872	3149	3060	2581	3095	2438	3290	4207	15.0	13
139	10	108	39	67	39	86	15	18	69.0	14
3063	2655	2262	2300	2128	2439	1558	2521	3269	18.0	15
-	-	-	-	-	-	463	367	-	12.0	16
1288	1084	1116	916	391	1220	899	414	735	70.0	17
6198	4578	4047	3611	3522	4898	4662	3706	5840	18.0	18
1867	1611	1485	1677	1604	1486	1485	1379	1061	14.0	19
3491	3275	3687	3225	3175	3403	3591	3513	3573	5.0	20
842	811	1019	940	1105	1242	1116	1202	1216	13.0	21
4712	3704	3832	3789	3822	4658	5661	4545	3973	14.0	22

20. KOLIČINSKA PROIZVODNJA PO MESCIMA IN PANDGAH DEJAVNOSTI 1980(nadaljevanje)

ZAP. ST.	IME PROIZVODA	MERSKA ENOTA	SKUPAJ	MESEČNO POPREČJE	I	II	III
23	POČINKANA ŽICA	T	4165	347	642	524	606
24	ZAVARJENE CEVI	T	40030	3336	3516	3347	4301
25	DRUGE PREVLEČENE PLOČEVINE	T	2608	217	587	78	250
26	KOV. PROIZV. TEŽKE KOVAČNICE	T	25128	2094	2055	2172	2208
PROIZV. FEROLEGUR							
1	FEROKROM	T	6987	582	504	532	336
2	SILIKOKROM	T	4035	336	105	443	223
3	FEROSILICIJ	T	12040	1003	907	-	880
4	DRUGE ŽELEZOVE ZLITINE	T	630	53	50	107	43
PRIDOB. SVIN. CINK. RUDE							
1	SVINČENO-CINKOVA RUDA	T	223960	18663	19639	19863	19857
2	KOL.PB V SVIN.-CINK.RUDI	T	3344	279	274	267	408
3	KOL.ZN V SVIN.-CINK.RUDI	T	4421	368	368	385	418
4	KONCENTRAT SVINCA	T	4101	342	341	340	527
5	KONCENTRAT CINKA	T	5072	423	344	462	416
PROIZV. BAKRA							
1	BAKROVE ZLITINE	T	1642	137	174	146	147
PROIZV. SVINCA							
1	SUROVI SVINEC	T	25521	2127	2194	2120	2261
2	RAFINIRANI SVINEC	T	21472	1789	1629	1882	2085
3	SVINČENE ZLITINE	T	13489	1124	1101	1263	1193
PROIZV. CINKA							
1	CINKOV PRAH	T	2555	213	146	172	185
2	CINKOVE ZLITINE	T	526	44	151	104	18
PROIZV. GLINICE							
1	GLINICA	T	117538	9795	9641	10873	10397
PROIZV. ALUMINIJA							
1	AL.V INGOTIH IZ PRIM.SUR.	T	25465	2122	2165	2575	2420
2	AL.V INGOTIH,PRETOPLJEN	T	19750	1646	1391	1641	1829
3	ALUMINIJEVE ZLITINE	T	21385	1782	1888	1217	1619
PREDEL. ALUMINIJA							
1	VALJANE RONDELE	T	4745	395	389	426	437
2	VALJ.PLOČ.IN PLAT.	T	12343	1029	898	946	1023
3	VALJANI TRAKOVI	T	6424	535	546	676	610
4	VALJANE FOLJE	T	3488	291	212	285	289
5	STISKANI PROIZVODI	T	5492	458	390	522	493
6	VLEČENI PROIZVODI	T	6810	568	485	547	547
PREDEL. BAKRA							
1	VLEČENI PROIZVODI	T	6957	580	586	569	583
PREDEL. SVINCA							
1	VALJ.VLEČ.IN STIS.PROIZ.	T	7938	662	612	720	767
PREDEL. CINKA							
1	VALJ.VLEČ.IN STIS.PROIZV.	T	9707	809	913	790	635
PREDEL. DR.BARV.KOVIN							
1	VALJ.VLEČ.IN STIS.PROIZ.	KG	206183	17182	15576	21769	24738
PROIZV. MAGNEZIJA, GLINE							
1	SUROVA NEGORLJIVA GLINA	T	47530	3961	736	1836	1238
PROIZV. KREMENC. PESKA							

20. KOLIČINSKA PROIZVODNJA PO MESCIH IN PANOGAH DEJAVNOSTI 1980 (nadaljevanje)

IV	V	VI	VII	VIII	IX	X	XI	XII	KOEF. ZAP.	VAR. ST.
578	438	460	134	223	151	133	202	74	59.0	23
3628	3920	3122	2076	3053	3437	3157	3509	2964	16.0	24
201	161	198	42	41	105	52	412	481	81.0	25
2189	2164	2231	1797	2017	2223	2213	1921	1938	7.0	26
572	486	411	1051	1114	692	471	373	445	41.0	1
508	527	515	-	-	287	469	503	655	34.0	2
902	957	900	951	900	939	858	1622	2224	38.0	3
54	89	86	7	-	12	46	59	77	52.0	4
19424	19997	22364	6525	21129	19891	19746	18434	17091	21.0	1
358	255	227	88	312	316	272	272	295	27.0	2
379	361	460	164	464	433	390	294	305	22.0	3
460	314	272	108	388	352	330	326	343	28.0	4
413	382	525	205	535	529	517	345	399	22.0	5
175	184	148	285	63	144	76	44	56	48.0	1
2071	2036	2328	1893	2539	2046	2126	1902	2005	8.0	1
1479	1998	2040	1000	2047	1670	2103	1490	2049	18.0	2
965	1350	1189	610	1281	932	1455	892	1258	20.0	3
58	272	324	311	213	197	122	243	312	37.0	1
1	7	-	96	2	21	77	27	22101.0	2	
8629	8747	9292	12033	10546	9824	9798	8252	9506	10.0	1
1873	1475	1940	2479	2434	1937	2140	1901	2126	14.0	1
1893	1590	1436	1610	1710	1833	1531	1608	1678	9.0	2
2036	2362	1892	1254	1432	1902	1881	1943	1959	18.0	3
439	408	404	424	403	403	329	342	341	9.0	1
1031	1152	1040	787	1097	1067	1078	1062	1162	10.0	2
539	305	572	514	577	508	608	429	540	17.0	3
329	382	331	212	246	279	287	330	306	17.0	4
378	446	486	383	431	531	525	493	414	12.0	5
587	527	541	511	620	660	651	534	600	9.0	6
632	537	490	538	628	683	611	547	553	9.0	1
620	592	924	260	295	502	17	1986	643	70.0	1
553	1018	718	569	755	943	1099	924	790	21.0	1
27510	19788	13423	12671	15261	14753	16702	18398	5594	33.0	1
3360	4243	6209	2327	9117	6072	3206	3939	5247	58.0	1

20. KOLIČINSKA PROIZVODNJA PO MESCIH IN PANGAH DEJAVNOSTI 1980 (nadaljevanje)

ZAP. ST.	IME PROIZVODA	MERSKA ENOTA	SKUPAJ	MESEČNO POPREČJE	I	II	III
1	KREMENCEV PESEK	T	519445	43287	18985	36843	44677
2	KREMEN IN KVARCIT	T	11957	996	-	-	156
PROIZV. NEKOV. RUDNIN							
1	SUROVI KADLIN	T	62279	5190	4085	4946	5279
2	VULKANSKI TUFI	T	57326	4777	5134	3407	3650
3	DRUGE NEKOVINSKE RUDNINE	T	21752	1813	1301	1570	2181
4	MLETE NEKOVINSKE RUDNINE	T	95214	7935	6136	8905	7997
5	STORITVE	T	492	41	23	29	52
PROIZV. MORSKE SOLI							
1	MORSKA SOL ZA PREHRANO	T	5700	475	-	-	-
PROIZV. EMBALAŽ. STEKLA							
1	EMBALAŽNO STEKLO	T	11682	974	817	984	1082
2	LABORATORIJSKO STEKLO	T	150	13	12	13	14
PROIZV. DRUGEGA STEKLA							
1	VOT. STEK. ROČ. IZD.	T	6629	552	482	664	583
2	VOT. STEK. STROJ. IZD.	T	10472	873	974	992	921
3	DRUGO VOTLO STEKLO	T	1407	117	129	128	136
4	BRUS. IZD. IZ KRIST. STEKLA	T	602	50	41	49	47
PROIZV. NEZGORLJIVEGA MAT.							
1	SAMOTNA MALTA, MOKA	T	4688	391	235	307	373
2	DRUGI NEG. MAT. IN OPEKA	T	14736	1228	1053	1279	1223
3	VARILNI PRAŠKI	T	740	62	75	97	52
PROIZV. PORC. ZA GOSP.							
1	KRAMIKA ZA GOSPODINJSTVA	T	3781	315	303	294	331
PROIZV. TEHNIČNE KERAM.							
1	ZIDNE KER. PLOŠČICE	T	50078	4173	3963	3947	4274
2	KERAMIČNE PLOŠČICE ZA TLA	T	11818	985	1246	1202	987
3	DRUGE KERAMIČNE PLOŠČICE	T	657	55	-	6	147
4	APAR. KERAMIKA	T	182	15	11	13	13
5	IZOL. IN DRUGI MAT.	T	3174	265	258	262	267
6	IZOL. IZ STEATITA	T	243	20	17	24	28
PROIZV. AZBEST. IZD.							
1	TESNILNI MATERIALI	T	7188	599	496	534	581
2	DRUGI AZBESTNI PROIZVODI	T	40	3	-	1	5
PROIZV. GRAFIT. IZD.							
1	AMORFNE IN ANODNE MASE	T	23851	1988	2258	2332	2397
2	GRAFITNI IZDELKI	T	335	28	38	31	29
PREDEL. DR. NEKOVIN. RUD.							
1	KAMENO VLAKNO IN VOLNA	T	58134	4845	4658	4890	5229
2	PLOŠČE IZ KAMENIH VLAKEN	T	25830	2153	1906	1967	2078
3	UMETNI BRUSI	TIS.M2	7442	620	642	580	809
4	UMETNI BRUSI	T	8100	675	585	808	751
5	KORUND	T	28812	2401	2665	2585	2633
PROIZV. LITIH IZD.							
1	ODLITKI IZ SIVE LITINE	T	102437	8536	8180	9397	9777
2	MODULARNA LITINA	T	2046	171	116	183	173
3	ODLITKI IZ TEMPRANE LITINE	T	5439	453	508	554	457
4	ODLITKI IZ BARV. KOV. IN ZL.	T	15080	1257	1195	1502	1498
5	ODKOVKI IZ ZELEZA	T	31280	2607	2432	3142	2930
6	ODPRESKI ŽEL. IN BARV. KOV.	T	21264	1772	885	986	998
7	STORITVE	T	162	14	8	15	29
PROIZV. KOV. INSTAL. MAT.							
1	LITI KOTLI ZA CENTR. OGREV.	T	100	8	10	8	6
2	KOS	KOS	11881	990	1099	893	907

20.) KOLIČINSKA PROIZVODNJA PO MESCIM IN PANOGAH DEJAVNOSTI 1980 (nadaljevanje)

IV	V	VI	VII	VIII	IX	X	XI	XII	*KOE*	*ZAP*
									VAR.	*ST.*
49441	49248	48156	50212	47682	53484	50892	42013	27812	23.0	1
1186	1320	1452	1423	1465	1462	1614	1730	149	45.0	2
5603	5525	5263	4780	5067	5636	4922	5833	5340	9.0	1
4540	5500	4700	2597	6160	3333	8461	3552	6292	33.0	2
2127	2024	1761	1884	2206	1981	1578	1645	1494	16.0	3
8134	8048	8029	7035	8709	8854	7859	8254	7254	10.0	4
32	20	70	37	38	66	50	35	40	37.0	5
-	-	-	1000	1000	3700	-	-	-	67.0	1
1245	1190	828	842	877	1010	902	955	950	14.0	1
16	17	18	10	10	7	10	10	13	25.0	2
636	539	627	432	335	582	561	657	531	17.0	1
1017	1005	696	843	724	882	940	764	714	13.0	2
137	107	110	60	90	123	129	130	128	18.0	3
56	48	53	41	37	73	48	56	53	18.0	4
544	575	547	282	392	442	432	289	270	29.0	1
1343	1189	1231	1134	1236	1185	1411	1221	1231	7.0	2
143	45	13	75	41	37	62	56	44	52.0	3
349	366	323	299	313	299	344	285	275	8.0	1
4240	4031	4060	4198	4335	4459	4529	3932	4110	5.0	1
1252	1090	1031	567	663	883	910	1011	976	21.0	2
-	-	198	251	53	2	-	-	-	87.0	3
15	9	22	14	21	24	22	9	9	36.0	4
311	271	221	257	229	280	276	273	269	8.0	5
24	26	17	14	11	33	20	14	15	32.0	6
763	678	560	477	611	605	602	723	558	14.0	1
5	3	3	-	4	5	6	4	4	34.0	2
2541	2331	2005	1973	1998	2335	187	1713	1781	30.0	1
21	28	34	24	23	29	33	23	22	19.0	2
5106	4850	4419	4122	5043	5233	5092	4705	4787	7.0	1
2241	2075	2651	1749	2092	2180	2182	2065	2644	12.0	2
545	478	749	579	638	517	636	606	663	14.0	3
685	741	760	649	599	627	660	616	619	10.0	4
2246	2760	2558	2061	2090	2424	2302	2350	2138	10.0	5
9176	8433	8866	6508	7194	8934	8991	8945	8036	10.0	1
165	165	168	177	190	190	184	172	163	11.0	2
484	487	408	333	423	433	468	440	444	12.0	3
1641	1142	1164	1078	1082	1171	1120	1320	1167	14.0	4
2965	2710	2828	2117	1991	2452	2530	2755	2428	13.0	5
1191	1962	2163	2109	2182	1979	2423	2020	2366	31.0	6
15	10	11	12	3	20	15	20	4	50.0	7
10	16	8	5	7	7	8	7	8	34.0	1
1203	1800	952	618	821	908	1036	768	876	29.0	2

20. KOLIČINSKA PROIZVODNJA PO MESCIM IN PANGAH DEJAVNOSTI 1980 (nadaljevanje)

ZAP. ST.	IME PROIZVODA	MERSKA ENOTA	SKUPAJ	MESEČNO POPREČJE	I	II	III
3	PLOČ.KOTLI ZA CENTR.DGREV.	T	13740	1145	955	1189	908
4		KOS	33561	2797	2337	2903	2396
5	LITE NAP.ZA CENTR.DGREV.	T	1403	117	130	130	130
6	PLOČ.NAP.ZA CENT.DGREV.	T	8425	702	619	772	610
7	PLOČ.SANIT.NAPRAVE	T	2405	200	206	132	151
8	ARMATURE	T	7748	646	557	553	802
9	FITINGI IN PRIROBNICE	T	3446	287	317	327	314
10	DRUGI KOV.INSTAL.MAT.	T	21	2	1	-	-
PROIZV. DRODJA							
1	REZILNO DRODJE	T	1301	108	93	135	121
2	NAPRAVE	T	1172	98	63	140	143
3	DRODJE ZA OBLIKOVANJE	T	1872	156	95	142	197
4	ROČNO DRODJE ZA KMET.	T	4662	389	449	431	454
5	MEKILNO DRODJE	T	22	2	-	-	1
6	ROČNO PNEVMAT.DRODJE	T	198	17	16	20	18
7	DRUGO ROČNO DRODJE	T	3594	300	299	334	370
8	KOVINSKE UTENZILIJE	T	996	83	79	64	44
PROIZV. KOV. EMBALAŽE							
1	EMBALAŽA IZ BELE PLOČ.	T	10317	860	1126	1193	975
2	EMBALAŽA IZ ALUMINIJA	T	1651	138	102	152	141
3	DRUGA KOVINSKA EMBALAŽA	T	5492	458	411	465	480
4	KOVINSKI ZAMAŠKI	T	3627	302	327	305	266
PROIZV. ŽIČNIH IZDELKOV							
1	ŽEBLJI VSEH VRST	T	11721	977	964	1025	1080
2	ZAKOVICE	T	1344	112	143	129	99
3	VIJACNI IZDELKI	T	14952	1246	1268	1418	1436
4	MREŽE,PLETIVO IN PLATNO	T	21760	1813	1790	2122	2489
5	VZMETI ZA POHIŠTVO IN DR.	T	1323	110	134	163	129
6	KOVANE IN VARJENE VERIGE	T	8127	677	769	672	757
7	GALOVE VERIGE	T	81	7	4	5	22
8	KOVINSKE ELEKTRODE	T	18072	1506	1595	1835	1672
9	STORITVE	T	13	1	-	-	-
PROIZV. LEŽAJEV							
1	DELI LEŽAJEV	T	101	8	8	9	6
PROIZV.DR.KOV.REPROMAT.							
1	OKOVJE IN PRIBOR	T	14229	1186	1241	1264	1231
2	VLOZKI ZA ARMIRANI BETON	T	15500	1292	1569	1643	1455
3	DRUGI KOV.REPROD.MAT.	T	870	73	70	65	171
PROIZV. KONSTRUKCIJ							
1	PLOČ.IN ŽEL.KONST.ZAGR.	T	30831	2569	2176	2915	2071
2	KONT.PALETE,DV.VOZ.	T	14131	1178	1224	1444	1330
3	GRADBENI KOV.ELEMENTI	T	5269	439	428	321	401
4	DRUGE KOV.KONSTR.	T	23568	1964	1672	1915	2237
5	KOVINSKI SILOSI IN KIOSKI	T	486	41	40	39	16
6	KONSTR.IZ BARV.KOVIN	T	1628	136	109	111	166
7	PRIP.IN MONT.KONSTR.	TIS.EF.UR	87	7	6	8	10
PROIZV. DRUGIH KOV. IZD.							
1	KOVINSKO POHIŠTVO	T	19065	1589	1486	1728	1572
2	EMALJIRANA POSODA	T	5318	443	442	497	491
3	ALUMINIJAŠTA POSODA	T	112	9	10	11	11
4	POCINKANA IN DRUGA POSODA	T	357	30	-	1	35
5	PEČI IN GRELCI NA PLIN	T	626	52	58	141	24
6		KOS	25070	2089	3572	7001	371
7	ŠTED.IN KUHAL.NA PLIN	T	2246	187	159	36	175
8		KOS	87590	7299	10668	6636	9974
9	PLINSKI BOJLERJI	T	45	4	-	1	-
10		KOS	3872	323	-	141	-
11	PEČI NA TEKOČA GORIVA	T	300	25	56	76	20
12		KOS	8575	715	1648	2187	493
13	PEČI NA TRDA GORIVA	T	2144	179	166	177	251
14		KOS	19521	1627	1404	1650	2256
15	ŠTED.NA TRDA GORIVA	T	5323	444	758	6	895
16		KOS	56439	4703	8140	50	9522
17	DELI ZA PEČI IN ŠTED.	T	1030	86	71	122	144
18	DRUG KOV.KUH.PRIBOR	T	7	1	2	1	-
19	GASILSKI APARATI IN PRIBOR	T	288	24	12	38	31

20. KOLIČINSKA PROIZVODNJA PO MESCIH IN PANOGAH DEJAVNOSTI 1980 (nadaljevanje)

IV	V	VI	VII	VIII	IX	X	XI	XII	KOEF. ZAP. VAR.	ZAP. ST.
1303	1116	1358	1042	971	1296	1319	1104	1179	13.0	3
3134	2726	3213	2346	2426	3156	3231	2789	2904	12.0	4
125	125	103	121	125	123	106	94	91	12.0	5
864	793	695	683	558	692	695	665	579	13.0	6
118	145	190	171	225	287	291	204	285	29.0	7
677	665	680	570	669	659	703	665	548	11.0	8
329	276	267	198	282	306	268	301	261	12.0	9
1	1	1	4	3	-	3	5	2	72.0	10
104	115	107	77	100	113	117	103	116	13.0	1
103	116	131	66	76	76	94	83	81	28.0	2
222	178	190	115	122	136	153	128	194	24.0	3
435	405	362	317	287	392	398	369	363	13.0	4
1	2	1	1	3	3	4	5	1	71.0	5
14	8	10	3	30	15	16	24	24	42.0	6
308	307	301	216	238	252	337	322	310	14.0	7
61	86	89	64	47	96	129	107	130	33.0	8
775	506	779	570	525	974	1020	990	884	26.0	1
176	141	166	149	88	156	165	105	110	20.0	2
472	428	475	496	398	558	564	371	374	13.0	3
275	270	258	233	392	313	267	311	390	16.0	4
1014	937	934	908	880	901	1042	1002	1034	6.0	1
101	85	134	96	94	89	129	125	120	17.0	2
1362	1224	1191	1232	1102	1217	1232	1149	1119	8.0	3
2293	2031	1657	1582	829	1840	2066	1691	1370	23.0	4
101	81	99	114	104	92	102	103	101	19.0	5
721	790	665	662	576	637	663	626	589	10.0	6
14	9	7	4	3	3	4	2	4	80.0	7
1589	1401	1437	1329	1298	1573	1684	1392	1267	11.0	8
-	-	-	-	-	-	-	13	-	-	9
6	6	8	6	12	10	5	5	20	51.0	1
1216	1163	1205	1001	988	1167	1293	1189	1271	8.0	1
1474	1414	997	871	1298	962	1526	1176	1115	19.0	2
109	64	70	79	56	53	38	45	50	47.0	3
2001	2946	2772	1874	2675	3396	2754	2334	2917	17.0	1
1197	1303	1333	769	969	1239	1118	1039	1166	15.0	2
379	409	463	383	339	535	620	561	430	20.0	3
2008	2124	2344	1624	1760	2049	2187	1677	1971	12.0	4
51	20	30	30	39	104	78	25	12	62.0	5
125	128	109	162	126	125	123	138	206	20.0	6
8	9	8	4	7	6	5	11	5	29.0	7
1688	1638	1600	1348	1236	1574	1440	1970	1785	12.0	1
439	457	425	370	403	439	452	427	476	8.0	2
11	10	11	9	7	7	11	4	10	24.0	3
42	37	61	6	31	25	53	29	37	53.0	4
14	38	26	29	30	77	53	65	71	64.0	5
65	398	414	327	1773	3580	1865	3907	1797	96.0	6
183	201	143	151	238	560	101	144	155	65.0	7
3812	6807	6773	5070	7569	12851	6159	5725	5546	34.0	8
29	4	6	-	-	-	-	-	-	5113.0	9
2308	494	380	-	-	-	-	-	-	549101.0	10
53	25	60	10	-	-	-	-	-	53.0	11
1632	835	1500	280	-	-	-	-	-	53.0	12
196	178	185	68	115	186	221	199	202	25.0	13
1792	1667	1684	603	1016	1701	2055	1860	1633	26.0	14
537	414	214	46	602	151	779	499	422	63.0	15
5698	4280	1556	400	6835	1624	8315	5248	4771	65.0	16
214	60	49	31	92	72	102	38	35	60.0	17
1	-	1	-	-	1	-	-	-	32.0	18
31	33	44	19	14	14	26	13	13	45.0	19

20. KOLIČINSKA PROIZVODNJA PO MESCIH IN PANOGAH DEJAVNOSTI 1980 (nadaljevanje)

ZAP. ST.	IME PROIZVODA	MERSKA ENOTA	SKUPAJ	MESEČNO			
				POPREČJE	I	II	III
20	TEHTNICE	T	864	72	66	54	75
21	DRUGI IZD.KOV.IND.	T	4294	358	361	366	377
22	DRUGI NEOM.IZDELKI	T	1218	102	104	96	127
PROIZV. ENERGIJE, STROJEV							
1	POGONSKI PARNI KOTLI IN NAP.	T	16	1	-	2	4
2	VODNE TURBINE	T	1369	114	25	186	84
3		KOS	3	-	2	-	-
4		KW	785	65	660	-	-
5	LAD.MOTORJI Z NOT.IZGOR.	T	468	39	27	32	37
6		KOS	15366	1281	1638	1845	2314
7	DRUGI MOTORJI Z NOT.IZGOR.	T	246	21	6	20	31
8		KOS	30748	2562	772	2240	3241
9	DELI PARNIH KOTLOV	T	196	16	12	17	13
PROIZV. GRADB. STROJEV							
1	STR.IN NAP.ZA RUD.IN MET.	T	5948	496	463	487	508
2	STR.IN NAP.ZA GRADB.	T	21377	1781	1639	1691	1758
3	DELI STROJEV IN NAPRAV	T	13430	1119	851	1114	1114
PROIZV. OBDELOV. STROJEV							
1	DEL.STROJI ZA OBD.KOVIN	T	9197	766	819	845	1043
2	DEL.STROJI ZA OBD.LESA	T	2163	180	157	188	166
3	DELI STROJEV ZA OBD.K.IN L.	T	1627	136	25	9	53
PROIZV. DRUGIH STROJEV							
1	STR.IN NAPR.ZA PREH.IND.	T	3817	318	450	495	396
2	STR.IN NAPR.ZA TEKS.IND.	T	193	16	-	-	-
3	ŠIVALNI STROJI ZA IND.	T	12	1	-	-	-
4		KOS	16	1	-	-	-
5	ST.IN NAP.ZA IND.GR.MAT.	T	2609	217	150	293	242
6	DRUGI NEOM.STR.IN NAPR.	T	10294	858	415	930	1242
7	MEH.IN ELEKT.PREN.	T	189	16	12	12	13
8	NAP.ZA VENT.KLIMAT.IN GR.	T	8642	720	605	705	753
9	NAPRAVE ZA SUŠENJE	T	850	71	51	47	84
10	HLAD.NAPR.ZA IND.HLAJ.	T	348	29	28	31	49
11	NAPRAVE ZA IND.ODPR.	T	3701	308	280	231	300
12	ČRPALKE	T	4900	408	372	447	546
13		KOS	127416	10618	8695	11779	12246
14	KOMPRESORJI	T	540	45	48	33	38
15		KOS	4072	339	332	270	262
16	TOVORNE IN VAGONSKE TEHTNICE	T	1987	166	266	191	223
17		KOS	11154	930	941	980	1162
18	DELI DRUGIH ST.IN NAPR.	T	6044	504	468	558	538
19	TRANSP.DVIG.	T	15591	1299	1289	1289	1460
PROIZV. KMET. STROJEV							
1	ENOSNI ENERGIJSKI SAMOH.STR.	T	732	61	101	90	87
2	STR.ZA PREDS.OBD.ZEMLJE	T	10227	852	825	758	1382
3	STROJI ZA SEJANJE IN SAJENJE	T	166	14	-	7	114
4	STROJI ZA MEDVRSTNO OBD.	T	3339	278	152	102	390
5	STROJI ZA ŽETEV	T	9008	751	637	818	788
6	STR.IN NAP.ZA ZAŠČITO RASTLI	T	845	70	67	47	89
7	STROJI ZA ŽIVINSKO KRMO	T	359	30	38	29	43
8	NAPR.ZA NAM.IN UMETNI DEŽ	T	3351	279	361	342	319
9	NAPR.ZA DOD.IN PRED.	T	1746	146	96	65	58
10	DELI IN PRIBOR ZA KMET.STR.	T	3610	301	382	382	330
PROIZV. POKLICNE OPREME							
1	DRUGI PISARNISKI STROJI	T	101	8	5	10	18
2		KOS	871	73	65	53	141
3	PREČIZNE TEHTNICE	T	26	2	3	1	3
4	INSTR.APAR.ZA MEDIC.	T	61	5	5	5	5
5	OPTIČNI INSTRUMENTI	KOS	551283	45940	40853	41408	49958
6	STENSKÉ,ULIČNE IN POD.URE	KOS	70236	5853	9214	6890	6635
7		KG	50582	4215	6331	4652	4593
8	NAMIZNE URE	KOS	24355	2030	-	-	-
9		KG	3652	304	-	-	-
10	DRUGE URE	KOS	35351	2946	2913	2160	2100
11		KG	27317	2276	792	660	670
12	DRUGI IZD.PRECIZ.MEH.	KOS	841049	70087	45250	45758	99199
13		KG	902596	75216	66280	94532	94136
14	DELI IZD.ZA PRECIZ.MEH.	KG	4838	403	75	-	738

20. KOLIČINSKA PROIZVODNJA PO MESCIH IN PANOGAH DEJAVNOSTI 1980 (nadaljevanje)

IV	V	VI	VII	VIII	IX	X	XI	XII	*KOE*	*ZAP*
									VAR.	*ST.*
95	75	76	68	59	66	87	72	71	15.0	20
378	415	361	291	252	375	409	342	367	12.0	21
123	108	97	87	94	87	98	98	99	12.0	22
2	-	2	1	1	2	2	-	-	42.0	1
199	175	150	80	19	23	107	157	164	56.0	2
-	-	-	-	1	-	-	-	-	35.0	3
-	-	-	-	125	-	-	-	-	68.0	4
47	50	35	15	11	39	75	41	59	44.0	5
3150	3	1	3	-	417	445	2507	3043	86.0	6
42	16	45	13	8	8	19	10	28	61.0	7
3980	1671	5018	1435	638	374	1269	1145	8965	92.0	8
13	32	36	2	27	9	14	11	8	63.0	9
418	426	352	487	621	645	676	346	519	21.0	1
1763	1819	1839	1986	1178	1709	1756	1668	2571	17.0	2
1205	1136	1157	1102	1068	1055	1110	1199	1319	9.0	3
229	522	1165	603	552	568	934	808	1109	35.0	1
175	173	197	187	143	200	165	208	204	11.0	2
100	88	189	97	240	116	59	465	186	88.0	3
218	281	333	205	193	266	262	340	378	29.0	1
7	31	38	12	-	98	-	-	7	99.0	2
-	-	-	-	-	12	-	-	-	-	3
-	-	-	-	-	16	-	-	-	-	4
180	196	227	180	235	379	191	164	172	29.0	5
681	654	807	1138	776	800	719	642	1490	33.0	6
12	-	20	14	14	29	-	37	26	44.0	7
711	718	635	685	751	791	816	767	705	8.0	8
51	83	62	41	71	93	61	101	105	30.0	9
50	47	33	22	23	21	11	16	17	44.0	10
282	260	398	251	261	298	389	377	374	19.0	11
469	390	437	431	361	252	331	343	521	20.0	12
12116	11973	9607	11491	9932	5090	8226	10582	15679	24.0	13
39	40	28	32	41	22	61	78	80	40.0	14
366	283	264	251	302	214	444	539	545	32.0	15
159	223	182	145	121	165	97	112	103	31.0	16
1037	748	1060	788	791	799	1117	882	849	15.0	17
474	451	516	407	383	605	579	478	587	14.0	18
1057	951	833	1004	1075	1116	1463	1532	2522	33.0	19
85	112	25	39	45	42	37	40	29	49.0	1
890	739	931	1183	678	882	741	600	618	26.0	2
-	-	45	-	-	-	-	-	-	81.0	3
365	330	260	251	215	219	429	248	378	35.0	4
692	955	963	608	565	726	562	791	903	18.0	5
119	131	40	75	129	48	25	29	46	52.0	6
38	29	30	15	29	29	29	23	27	23.0	7
285	218	204	193	219	231	186	244	549	36.0	8
77	144	236	246	267	293	65	37	162	61.0	9
248	263	246	274	301	299	311	269	305	15.0	10
3	8	12	4	6	20	3	7	5	68.0	1
44	77	92	66	35	144	58	66	130	48.0	2
2	3	3	2	1	1	2	2	3	39.0	3
7	4	3	7	4	6	5	2	3	28.0	4
51161	61190	53014	26052	40832	51609	44758	39783	50665	19.0	5
3502	6355	2328	71	5828	3117	4766	19219	2311	80.0	6
2337	4200	2822	167	6126	4752	5820	5905	2877	42.0	7
-	4049	5504	4756	3175	3799	2238	834	-	42.0	8
-	607	826	713	476	570	335	125	-	42.0	9
-	-	-	-	-	16708	11470	-	-	84.0	10
-	-	-	-	-	14405	10790	-	-	109.0	11
94146	57924	83614	80753	55723	31218	82596	87667	77201	30.0	12
72657	79007	109130	51748	40691	69233	56238	81265	87639	25.0	13
-	1425	804	-	55	-	-	1741	-	78.0	14

20. KOLIČINSKA PROIZVODNJA PO MESCIMA IN PANDGAH DEJAVNOSTI 1980 (nadaljevanje)

ZAP. ST.	IME PROIZVODA	MERSKA ENOTA	SKUPAJ	MESEČNO POPREČJE	I	II	III
MONTAŽA							
1	MONTAŽA	TIS.EF.UR	12	1	-	-	-
PROIZV. TIR. VOZIL							
1	MOT-TRAM.VOZ.IN PRIK.	T	130	11	-	15	12
2	DEL. ZA ŽEL.PROM.SRED.	KOS	11	1	-	2	1
3	DEL. ZA ŽEL.PROM.SRED.	T	782	65	50	14	102
POPRAVILO TIRNIH VOZIL							
1	POPRAVILNIH VOZIL	TIS.EF.UR	2872	239	230	235	246
2	STORITVE	TIS.EF.UR	27	2	3	2	3
PROIZV. MOTORJEV							
1	MOTORJI ZA CESTNA VOZILA	T	6451	538	346	602	584
2	DEL. ZA CESTNA VOZILA	KOS	95372	7948	5868	7060	8130
3	DEL. ZA CESTNA VOZILA	T	1094	91	78	100	65
PROIZV. TOVORNJAKOV							
1	ŠASIJE ZA TOV.AVTOB.	T	27236	2270	1626	2255	2387
2	DEL. ZA TOV.AVTOB.	KOS	14207	1184	908	1274	1416
3	KAROS.ZA TOVOR.AVTOB.	T	27240	2270	1819	2930	2655
4	KAM.IN KAMIONETI DOM.DELI	KOS	15932	1328	994	1658	1620
5	KAM.IN KAMIONETI DOM.DELI	T	14353	1196	622	1363	1320
6	KAM.IN KAMIONETI UV.DELI	KOS	4551	379	190	472	467
7	KAM.IN KAMIONETI UV.DELI	T	8	1	-	8	-
8	DEL. ZA TOVOR.AVTOB.	KOS	1	-	-	1	-
9	AVTOBUSI-KOMP.PROIZV.	T	13742	1145	856	1306	1315
10	AVTOBUSI-KOMP.PROIZV.	KOS	2025	169	125	211	202
11	KOMBIBUSI S 7 DO 10 SEDEŽI	T	565	47	31	50	69
12	DEL. ZA TOVOR.AVTOB.	KOS	395	33	22	35	48
13	POS.TER.VOZILA DOM.DELI	T	19117	1593	1237	1464	1694
14	POS.TER.VOZILA DOM.DELI	KOS	4407	367	334	360	341
15	POS.TER.VOZILA UV.DELI	T	240	20	-	-	-
16	POS.TER.VOZILA UV.DELI	KOS	4	-	-	-	-
17	PRIKOLICE ZA TOVORNJAKE	T	16365	1364	1379	1310	1561
18	PRIKOLICE ZA TRAKTORJE	KOS	2956	246	251	248	249
19	PRIKOLICE ZA TRAKTORJE	T	7481	623	711	565	323
20	PRIKOLICE ZA OSEBNE AVTOM.	KOS	7254	605	678	631	377
21	PRIKOLICE ZA OSEBNE AVTOM.	T	14507	1209	832	772	1165
22	PRIKOLICE ZA OSEBNE AVTOM.	KOS	17136	1428	1041	919	1370
PROIZV. OSEB. AVTOMOBILOV							
1	KAROS.ZA OSEBNE AVTOM.	T	5727	477	549	498	568
2	DEL. ZA OSEBNE AVTOM.	KOS	29370	2448	2813	2552	2915
3	POTNIŠKI AVTOMOBILI	T	27004	2250	2328	2415	2661
4	POTNIŠKI AVTOMOBILI	KOS	39597	3300	3262	3199	3776
5	POTNIŠKI AVTOMOBILI	T	1166	97	83	153	37
6	POTNIŠKI AVTOMOBILI	KOS	1057	88	64	116	30
PROIZV. TRAKTORJEV							
1	TRAKTORJI S KOLESI	T	7628	636	557	664	635
2	DEL. ZA TRAKTORJE	KOS	5340	445	390	465	445
PROIZV. MOTOCIKLOV							
1	MOPEDI	T	3787	316	186	360	279
2	DEL. ZA MOTOCIKLOV	KOS	71027	5919	3900	6250	5713
PROIZV. KOLES							
1	KOLESA Z IN BREZ POM.MOT.	KOS	226679	18890	18960	16688	19552
2	DEL. ZA KOLESA	T	1388	116	112	108	113
PROIZV.DELOV ZA MOT.VOZILA							
1	DEL. IN PRIBOR ZA MOT.VOZ.	T	42243	3520	3108	3532	3674
POMORSKO LADJEDEL.							

20. KOLIČINSKA PROIZVODNJA PO MESCIMA IN PANDGAH DEJAVNOSTI 1980 (nadaljevanje)

IV	V	VI	VII	VIII	IX	X	XI	XII	*KUEF*ZAP*	*VAR.*ST.*
2	-	3	1	2	1	1	1	1	42.0	1
-	20	14	28	14	15	-	-	12	31.0	1
-	2	1	2	1	1	-	-	1	55.0	2
57	56	90	79	55	52	49	81	97	37.0	3
224	248	242	238	237	244	249	236	243	3.0	1
3	1	2	2	2	2	2	3	2	32.0	2
566	560	457	513	552	591	528	520	632	14.0	1
8110	9438	7085	8257	5834	7137	10635	6678	11140	21.0	2
88	121	207	60	57	64	75	80	99	43.0	3
1936	2522	2320	2213	2097	2690	2704	2307	2179	13.0	1
1163	1223	1232	1150	1057	1202	1270	1174	1174	10.0	2
2164	2436	2013	2262	1943	2136	2272	2444	2166	13.0	3
1291	1542	1195	1303	1204	1151	1393	1324	1257	14.0	4
1340	1187	1466	824	1460	1330	1423	988	1030	22.0	5
471	344	453	264	462	378	430	305	315	24.0	6
-	-	-	-	-	-	-	-	-	-	7
-	-	-	-	-	-	-	-	-	-	8
1066	1412	1184	936	663	1124	1117	1569	1194	21.0	9
158	217	148	140	97	142	175	223	187	23.0	10
-	-	4	-	-	-	-	-	411	133.0	11
-	-	3	-	-	-	-	-	287	133.0	12
1134	1517	1396	1700	1622	1531	1753	1849	2220	17.0	13
342	339	363	415	342	331	344	437	459	11.0	14
-	-	86	-	-	-	17	96	39	55.0	15
-	-	4	-	-	-	-	-	-	-	16
1505	1287	1300	904	1057	1228	1518	1095	2221	23.0	17
323	277	224	204	150	191	251	267	321	19.0	18
436	735	825	410	636	922	807	631	480	29.0	19
462	678	721	411	634	701	714	637	610	19.0	20
1199	1548	1531	1595	812	1404	482	675	2492	44.0	21
1362	1839	1844	1865	951	1592	626	772	2955	43.0	22
555	520	510	402	364	636	424	-	701	18.0	1
2846	2669	2610	2063	1872	3264	2175	-	3591	18.0	2
2810	1875	1569	1143	454	1395	1652	3089	5613	55.0	3
3828	2512	2022	1349	653	2007	2337	4645	10007	69.0	4
17	8	36	-	398	168	12	58	196	106.0	5
15	6	23	-	348	149	8	89	209	105.0	6
599	554	715	613	456	715	672	801	647	14.0	1
420	388	500	429	319	500	470	561	453	14.0	2
300	419	306	331	184	285	508	213	416	30.0	1
5820	8338	5183	6602	3595	4817	8997	4482	7330	27.0	2
21590	16948	18401	16203	16310	21198	23790	19731	17208	12.0	1
122	140	110	102	102	123	140	130	86	13.0	2
3590	3539	3827	2992	3464	3473	3929	3452	3663	7.0	1

20. KOLIČINSKA PROIZVODNJA PO MESCIM IN PANGAH DEJAVNOSTI 1980 (nadaljevanje)

ZAP. ST.*	IME PROIZVODA	MERSKA ENOTA*	SKUPAJ	MESEČNO*			
				POPREČJE*	I	II	III
1	POPRAVILA	TIS.EF.UR	166	14	13	15	17
2	REŽ.DELA IN INV.VZDRŽ.	TIS.EF.UR	217	18	23	11	12
3	NELADJEDELNIŠKA DELA	TIS.EF.UR	157	13	11	16	13
4	DR.PL.OBJ.BREZ LAST.PUG.	T	522	44	33	33	45
5		KOS	3159	263	153	150	240
PROIZV. ELEKTR. STROJEV							
1	VEL.ROT.NAD 100 KW	T	4	-	-	-	-
2		KOS	4	-	-	-	-
3		KW	506	42	-	-	-
4	SKRED.ROT.STR.OO 10-100 KW	T	365	30	17	38	40
5		KOS	1328	111	57	141	201
6		KW	39410	3284	2035	2077	3908
7	MALI ROT.STR.OO 10 KW	T	4267	356	316	406	405
8		KOS	516280	43023	40706	38746	51472
9		KW	525696	43806	26568	28170	32109
10	VLEČ.EL.STR.IN ELEKTROGAG.	T	194	16	29	24	24
11		KOS	256	21	38	32	32
12	MIKROMOTORJI	T	3212	268	224	330	270
13		TIS.KOS	3189	266	253	371	295
14		KW	456151	38013	20535	35970	39200
15	ROČNO EL.ORDO.IN PRIK.	T	771	64	63	54	54
16		KOS	452569	37714	29043	28212	25039
17	PRIBOR ZA VSE VRSTE ROT.STR.	T	209	17	8	18	14
18	ELEKTRO VARILNE NAPRAVE	T	1785	149	230	149	174
19		KOS	39743	3312	2385	2931	3777
20	UČINSKI TRANSFORMATORJI	T	5861	488	482	568	452
21		KOS	78293	6524	6178	6550	5480
22		KVA	1762876	146906	151574	162593	131738
23	KOND.ZA POPR.FAKT.MOČI	T	1531	128	85	177	172
24		KOS	14802	1234	1146	1105	2721
25	RAZK.APAR.ZA NIZ.NAP.	T	1506	126	103	94	134
26	RAZKL.APAR.ZA VIS.NAP.	T	500	42	30	32	49
27	RAZD.NAPR.ZA NIZ.NAP.	T	2368	197	139	184	202
28	RAZD.NAPR.ZA VIS.NAP.	T	901	75	55	57	69
29	TRANSFORMATORSKE POSTAJE	T	444	37	30	24	42
PROIZV. DEL.ELEKTRON.APAR.							
1	PASIVNE ELEKTRON.KOMP.	KG	1717990	143166	135039	161512	149560
2		TIS.KOS	696817	58068	51221	67762	73522
3	AKTIVNE ELEKTRON.KOMP.	KG	167643	13970	21065	12475	23127
4		TIS.KOS	100739	8395	5399	8250	8503
5	TRANSF.ZA ELEKTRON.TEH.	KG	1030593	85883	55800	77061	80193
6		TIS.KOS	1280	107	83	109	119
7	SPECIF.ELEM.IN PODSES.	T	409	34	34	43	43
8		KOS	966927	80577	76290	92640	87994
9	DR.SES.D.ELEKTRON.AP.	KG	5602	467	-	-	-
10		TIS.KOS	443	37	-	-	-
PROIZV. RTV APARATOV							
1	RADIO SPREJEM.-MONO	KOS	33442	2787	3113	6849	3192
2	NAM.RADIO SPREJEM.-STEREO	KOS	3976	331	231	403	163
3	TV SPREJEMNIKI-ČRNOBELI	KOS	154229	12852	13384	16142	17200
4	TV SPREJEMNIKI-BARVNI	KOS	58129	4844	7970	8273	7508
5	TV SETI	KOS	6043	504	-	-	-
6	ELEKTR.GRAMOFONI	T	382	32	27	48	46
7		KOS	77900	6492	5911	10411	9599
8	MAGNETOFONI	T	15	1	-	-	-
9		KOS	271	23	-	-	-
10	DRUGE ELEKTROAK.NAPRAVE	T	538	45	46	34	67
11		KOS	1053229	87769	86398	170762	134056
12	SPEC.PRIBOR ZA RTV IN ELEK.	T	2136	178	195	195	195
13		KOS	3854819	321235	368720	379922	343051
PROIZV. KOMUNIK. NAPRAV							
1	TELEFONSKI APARATI	KOS	306994	25583	22575	19370	17600
2	AVTOM.TELEF.CENTRALE	PRIKLJ.	161662	13472	4700	3200	13654
3		T	607	51	28	21	58
4	HIS.,LOK.HIS.AVT.TEL.C.	PRIKLJ.	150205	12517	14890	11880	10584
5		T	839	70	104	89	77
6	KOM.SIG.,DOP.OPREMA	KG	138293	11524	5780	5008	5707
7	DELI NAP.,AP.ZA TELEK.	KG	565908	47159	49473	45428	45299
8	PROF.SP.OOO.RADIO-AP.	T	188	16	13	28	17
9		KOS	7454	621	817	666	543
10	DELI ZA BREZZIČNE TELEK.	T	9	1	1	1	1

20. KOLIČINSKA PROIZVODNJA PO MESCIM IN PANGAH DEJAVNOSTI 1980 (nadaljevanje)

IV	V	VI	VII	VIII	IX	X	XI	XII	*KOE*	*ZAP*	*VAR.*	*ST.*
15	12	9	11	13	10	17	16	18	20.0	1		
16	9	11	16	14	36	22	23	24	41.0	2		
12	10	16	10	11	10	24	11	13	30.0	3		
48	55	36	27	33	55	61	44	52	24.0	4		
306	409	303	170	206	343	360	232	287	31.0	5		
-	-	-	-	3	1	-	-	-	50.0	1		
-	-	-	-	3	1	-	-	-	50.0	2		
-	-	-	-	374	132	-	-	-	48.0	3		
19	18	36	20	45	18	45	29	40	36.0	4		
90	75	134	44	146	65	152	86	137	41.0	5		
1754	1675	3892	1888	3618	2131	4379	2785	9268	62.0	6		
362	419	352	295	307	333	383	375	314	11.0	7		
48295	47766	40213	41313	45354	44910	42403	35395	39707	10.0	8		
58611	62495	49440	39077	45324	42969	42977	54621	43335	25.0	9		
24	26	26	14	3	14	10	-	-	43.0	10		
32	34	35	18	4	18	13	-	-	42.0	11		
325	240	273	202	155	299	262	297	335	20.0	12		
310	241	296	248	157	274	237	246	261	18.0	13		
51577	36117	24701	8970	22541	48619	44329	58802	64790	42.0	14		
47	37	50	34	56	113	59	90	114	40.0	15		
22689	44428	39792	34846	49730	55778	34872	26261	61879	33.0	16		
12	17	30	12	18	17	20	24	19	33.0	17		
195	163	139	57	6	109	119	227	217	44.0	18		
4290	3572	2689	1187	70	2416	4544	6194	5688	51.0	19		
529	383	512	374	515	490	532	421	603	14.0	20		
8272	5325	8645	4903	5650	9063	6731	4057	7439	23.0	21		
145347	103353	157370	118025	147044	139887	155370	124170	226405	20.0	22		
165	165	161	51	186	159	82	67	61	39.0	23		
1229	1251	1228	437	1290	1218	1187	1015	975	40.0	24		
153	255	110	71	91	131	106	117	141	36.0	25		
49	40	45	30	36	59	50	40	40	21.0	26		
195	229	198	168	171	190	260	203	229	15.0	27		
79	69	77	70	64	74	85	106	96	19.0	28		
43	41	42	44	48	29	27	35	39	20.0	29		
158295	147401	162273	85988	120389	132405	137966	167624	159538	15.0	1		
69307	50385	66783	40975	35934	63974	61565	59200	56189	19.0	2		
11051	9936	11624	13401	3916	19138	9102	19806	13002	39.0	3		
9379	7580	9432	7703	4915	9363	8390	10266	11559	21.0	4		
44872	53977	54180	69086	79995	109900	108422	122668	174439	42.0	5		
71	80	90	74	100	131	140	125	158	25.0	6		
39	28	31	21	13	30	59	31	37	33.0	7		
70319	63742	71004	60461	46656	94069	126847	88001	88904	25.0	8		
936	-	1191	2167	11	5	2	1074	216104.0	9			
31	-	129	121	1	4	-	53	104	80.0	10		
2502	1766	1857	1191	1566	2351	2202	4903	1950	55.0	1		
140	336	526	294	432	642	316	493	-	41.0	2		
12504	8448	14614	6142	12648	12677	15220	13996	11254	23.0	3		
6627	4500	4532	1876	4272	4378	2288	1329	4576	46.0	4		
-	4040	3	1000	-	-	1000	-	-	100.0	5		
39	36	23	22	18	29	24	39	31	29.0	6		
9272	7409	3159	4970	2231	4798	5481	7659	7000	37.0	7		
15	-	-	-	-	-	-	-	-	-	8		
-	-	-	255	-	-	-	-	16	88.0	9		
30	46	44	18	57	56	62	35	43	30.0	10		
137176	124086	84916	35749	40727	33931	117793	43523	44112	52.0	11		
198	151	159	90	122	201	228	205	197	21.0	12		
310698	260432	353670	301040	152051	249372	382607	392143	361113	21.0	13		
24055	40412	29109	11760	27286	38670	22355	29355	24447	31.0	1		
26861	21799	14565	6410	6310	21947	18407	9395	14414	55.0	2		
52	49	77	32	25	117	102	7	39	63.0	3		
11890	10560	26719	14110	20440	7845	9054	5108	7125	46.0	4		
79	38	110	51	62	103	52	20	54	39.0	5		
-	2798	5490	3600	4970	43537	31070	6410	23923	105.0	6		
24942	54522	47922	28968	67283	37405	26476	33468	104722	45.0	7		
10	13	16	9	15	20	16	14	17	30.0	8		
891	466	439	354	639	1213	629	400	397	39.0	9		
-	1	-	-	4	-	1	-	-	61.0	10		

KOLIČINSKA PROIZVODNJA PO MESCIMA IN PANOGAH DEJAVNOSTI 1979

ZAP. ST.	IME PROIZVODA	MERSKA ENOTA	SKUPAJ	MESEČNO POPREČJE	I	II	III
PROIZV. MERILNE OPREME							
1	ELEKT.MERILNI INSTRUM.	KG	276011	23001	23735	24272	25843
2		KOS	650779	70898	64893	70980	91120
3	ELEKTRON.MER.INSTR.	KG	53764	4480	3875	3063	5838
4		KOS	16854	1405	1340	2292	1698
5	ELEKTRIČNI STEVCI	TIS.KOS	1842	154	166	147	150
6	DRUGE NAPR.IN SIST.ZA MEK.	KG	476145	39679	36549	46894	35400
7		KOS	29387	2449	1584	2204	1656
8	NAPR.ZA REG.IN KRM.STR.	KG	1390554	115880	55106	118245	118229
9		KOS	441152	36763	12875	180403	39105
10	SIST.ZA DALJ.MERJENJE IN SIG	KG	4388	366	200	100	400
11		KOS	3214	268	2	1	4
12	NAPR.ZA AVI.IN SIG.V ŽEL.PRO	KG	402368	33531	18456	44690	69132
13	ENERG.IZVORI ZA PROF.NAM.	KG	1386646	115554	50540	126180	97800
14		KOS	60623	5052	2336	6520	5144
15	ELEM.IN PRIBOR ZA AVTOM.	KG	238175	19848	17956	18500	20358
PROIZV. DR.ELEKTRON.APAR.							
1	NAPR.ZA AVTOM.OBD.POD.	T	34	3	1	1	4
2		KOS	74	6	1	2	8
3	ELEKTRON.MEDIC.AP.	KOS	355	30	2	100	5
4	ELEKT.MED.INSTR.IN AP.	KOS	9487	791	244	653	538
5	NAPRAVE ZA SPECIALNE NAMENE	KG	750	63	125	-	125
PROIZV. KABLOV							
1	VLEC.ZICA AL.IN AL.ZL.	T	1525	127	100	147	66
2	GOLE ALUMINIJASTE VRVI	T	167	14	-	-	-
3	GOLE ALUM.-ŽEL.VRVI	T	3485	290	375	399	380
4	ENERG.KABLI PREKO 35 KV.	T	610	51	75	72	71
5	KONT.IN SIGN.ENERG.KABLI	T	15	1	-	-	-
6	KABLOVSKE GARNITURE	T	167	14	12	14	15
7	PRIBOR ZA PROS.VODE IN KAB.	T	387	32	46	40	42
PROIZV. TERM. APARATOV							
1	ELEKTRIČNI ŠTEDILNIKI	T	17706	1476	1571	1415	1368
2		KOS	321642	26804	28789	25642	24783
3		KW	2523237	210270	225345	201819	193979
4	ELEKTR. PEČI IN RAD.	T	381	32	46	43	27
5		KOS	106676	8890	9451	13412	5955
6		KW	217593	18133	19754	27761	12247
7	KOMB.ŠTEDILNIKI	T	3674	306	431	567	538
8		KOS	65425	5452	8371	11109	10587
9		KW	367449	30621	44725	58583	56838
10	ZAPRTI KUHALNIKI	T	254	21	47	1	9
11		KOS	34259	2855	5829	191	1200
12		KW	87143	7262	14572	490	3000
13	NEKOMPLETNI EL.IN PL.ŠTED.	T	2495	208	123	42	278
14		KOS	61484	5124	3921	2463	7020
15		KW	269849	22487	14004	4596	29757
16	ELEKTRIČNI BOJLERJI	T	9153	763	740	789	780
17		KOS	379901	31658	31698	33913	32575
18		KW	956822	79735	77311	82310	80160
19	GRELNE IN VENT. PEČI	T	158	13	10	3	19
20		KOS	69349	5779	5916	1000	7648
21		KW	138698	11558	11832	2000	15296
22	LIKALNIKI	T	901	75	56	72	80
23		KOS	609962	50830	39900	50412	55213
24		KW	609763	50814	39900	50412	55213
25	DRUGI TERM.APARATI ZA GOSP.	T	1649	154	138	131	157
26	DELI TERM.IČNIH APARATOV	T	7294	608	588	644	642
PROIZV. HLADILNIH APARATOV							
1	HLADILNIKI ZA GOSP.	T	13434	1120	1551	1685	1639
2		KOS	301919	25160	34858	37858	36833
3		HL	452875	37740	52287	56787	55249
4	ZMRZOVALNIKI ZA GOSP.	T	21865	1822	1971	2119	2131
5		KOS	332796	27733	29549	31440	31838
6		HL	1011901	84325	89979	99010	95743
7	HLADILNE NAPRAVE	T	2244	187	174	180	187
8		HL	25660	2138	1790	1772	1910
9		KW	3985	332	217	222	272
10	AVTOMATI ZA IZD.SLAD.	T	5	-	2	-	-
11		KOS	135	11	58	-	-
12	DELI HLAD.APAR.IN NAPR.	T	1793	149	143	194	252

20. KOLIČINSKA PROIZVODNJA PO MESCIH IN PANOGAH DEJAVNOSTI 1980 (nadaljevanje)

IV	V	VI	VII	VIII	IX	X	XI	XII	*KDEF*ZAP*	*VAR.*ST.*
22971	25066	27750	18274	13259	24736	22773	23435	23897	16.0	1
73350	56576	69040	70160	47370	80010	71460	75190	80630	15.0	2
4856	3935	3703	3297	3551	6364	6596	2831	5855	29.0	3
1928	1154	666	603	957	1453	1629	1277	1657	32.0	4
147	132	147	80	102	143	339	147	142	39.0	5
33749	20911	51383	42543	28245	56112	68611	30383	25365	34.0	6
1875	1585	1725	1406	1171	4638	4160	3873	3510	48.0	7
96706	110422	154537	92764	107118	156136	123404	125329	132558	23.0	8
13937	14747	19996	15876	13357	49121	11829	8627	11279132.0		9
-	1951	-	-	195	559	354	134	495110.0		10
-	2030	-	-	183	270	378	131	215169.0		11
40949	13999	36245	19126	17187	25953	34926	40692	41013	45.0	12
132044	94644	149236	143160	124031	157097	100591	102174	109149	24.0	13
5308	3802	7680	5569	4784	4574	3078	5068	6260	27.0	14
34661	19926	20594	18500	19908	17080	19565	16289	14838	24.0	15
2	4	6	-	1	4	2	-	9	83.0	1
6	8	15	-	2	6	3	3	20	81.0	2
-	20	89	53	-	14	20	-	52	87.0	3
1006	1148	1392	526	326	659	353	1153	1489	52.0	4
125	1	-	124	-	125	-	125	-	40.0	5
137	126	147	104	178	171	106	112	131	24.0	1
-	25	-	33	29	34	-	18	28	19.0	2
240	256	209	169	227	257	353	307	313	25.0	3
75	51	38	12	55	45	29	42	45	37.0	4
3	1	1	-	2	5	-	-	3	48.0	5
16	14	15	5	13	14	18	15	16	22.0	6
39	32	40	21	25	27	28	24	23	26.0	7
1575	1610	1810	812	1590	1434	1510	1476	1535	15.0	1
28575	29671	32549	14751	28688	26014	27494	26768	27918	15.0	2
224216	231516	254797	116222	226007	203885	215570	210103	219778	15.0	3
34	63	26	18	15	48	9	30	22	47.0	4
10643	18369	11811	5176	3910	11558	5551	2361	8479	49.0	5
22174	37750	24419	10763	8187	20982	11331	4869	17355	49.0	6
325	175	276	84	219	246	398	195	220	47.0	7
1946335	2491	3751	1392	4206	3355	6061	3746	4021	55.0	8
34089	15920	26132	6247	22518	23413	38158	19728	21098	51.0	9
48	21	29	23	13	9	22	26	6	68.0	10
6010	2916	3662	3346	2574	1101	2733	3627	1070	61.0	11
15025	5755	9155	8897	7722	2752	7613	9067	3095	60.0	12
319	276	134	267	266	123	307	280	80	46.0	13
7654	8102	3171	6033	6378	3043	5813	5672	2214	39.0	14
33212	29946	15618	26856	28392	13235	34539	30454	9240	44.0	15
839	781	765	667	635	806	877	815	659	9.0	16
31689	30690	30400	28210	26923	35425	37438	33261	27679	10.0	17
80727	76498	76184	67879	66556	102243	93899	84212	68843	13.0	18
20	6	13	15	14	19	14	14	11	38.0	19
11720	2562	5851	7854	5280	8830	2644	5906	4138	50.0	20
23440	5124	11702	15708	10560	17660	5288	11812	8276	50.0	21
75	74	73	73	64	87	86	82	79	11.0	22
51870	45801	47524	48415	43910	57885	59308	56357	53367	11.0	23
51870	45731	47524	48415	43910	57885	59308	56357	53367	11.0	24
125	166	126	121	197	175	145	157	211	18.0	25
621	620	617	572	546	593	621	578	652	5.0	26
1099	1592	1500	469	717	881	841	808	652	38.0	1
24719	35779	30000	14270	16105	19789	18890	18165	14653	35.0	2
37078	53668	50000	16405	24157	29683	28335	27247	21979	38.0	3
1602	2030	1965	788	1692	2056	1888	2015	1608	20.0	4
24637	31289	30413	12601	26167	31430	28892	31002	23538	19.0	5
79965	94288	92197	37048	78601	91294	85903	94597	73276	19.0	6
192	207	211	190	197	230	240	115	121	19.0	7
1980	2135	2150	1990	2110	2373	2550	2410	2490	12.0	8
170+291	340	375	305	323	365	470	385	420	22.0	9
-	1	1	1	-	-	-	-	-	45.0	10
6	8	25	34	4	-	-	-	-	84.0	11
158	142	137	66	125	153	155	136	132	28.0	12

20. KOLIČINSKA PROIZVODNJA PO MESCIM IN PANOGAH DEJAVNOSTI 1980 (nadaljevanje)

ZAP. ST.	IME PROIZVODA	MERSKA ENOTA	SKUPAJ	MESEČNO POPREČJE	I	II	III
PROIZV. APARATOV ZA PRANJE							
1	STROJI ZA PRANJE PERILA	T	28707	2392	2504	2586	2634
2		KOS	314568	26214	27579	28386	28834
3	STROJI ZA SUŠ.PERILA	KG	287150	23929	24400	15750	34500
4		KOS	713	59	66	45	90
5	STROJI ZA LIKANJE	T	260	22	4	17	30
6		KOS	343	29	1	41	27
7	STROJI ZA POM.POSODE	T	143	12	14	2	7
8		KOS	1176	98	100	17	50
9	DELI AP.IN NAP.ZA PR.	T	344	29	29	5	36
PROIZV. DRUG.GOSP.APARATOV							
1	ELEKTR.APARATI ZA MLETJE	T	1172	98	107	117	98
2		KOS	738621	61552	66266	75397	55391
3	SESALCI ZA PRAH	T	1435	120	111	131	148
4		KOS	140353	11696	10679	12641	14613
5	DRUGI ELEKTR.APAR.ZA GOSP.	T	450	38	36	35	51
6		KOS	284162	23680	21640	23414	31428
7	DELI DRUGIH APARATOV ZA GOSP	T	39	3	3	4	3
8	ELEKTR.APAR.ZA OS.HIG.	T	324	27	35	36	50
9		KOS	411510	34293	35764	42351	38770
PROIZV. INSTAL.MATER.							
1	INŠTALACIJSKI MATERIAL	T	4805	400	395	447	438
2	INŠTAL.CEVI IN PRIBOR	T	281	23	21	22	36
3	DRUGI INŠTAL.MATERIAL	T	83	7	9	9	5
PROIZV. ŽARNIC							
1	ŽARNICE ZA NIZKO NAPETOST	TIS.KOS	16989	1416	1390	1494	1565
2	DUŠILKE ZA SVETLOBNE CEVI	T	2186	182	166	217	228
PROIZV. AKUMULATORJEV							
1	AKUMULATORJI	T	22593	1883	1848	2064	2272
2		KOS	689526	57461	57208	62901	71625
3	GALVANSKI ELEMENTI	T	2625	219	277	223	245
PROIZV. NEOM. EL. IZD.							
1	MONTAŽA	TIS.EF.UR	392	33	30	30	37
2	SVETILKE	T	9933	828	896	848	1006
3	ZAG.NAPR.DIN.IN ALTER.	T	5592	466	414	450	491
4	DRUGI ELEKTR.APAR.ZA VOZ.	T	3846	321	372	370	361
PROIZV. KEMIKALIJ							
1	KLOR	T	8580	715	657	647	739
2	SOLNA KISLINA	T	16677	1390	1285	1269	1429
3	ZVEPLENA KISLINA 66 BE	T	136000	11333	12800	12200	12900
4	FOSFORNA KISLINA,100%	T	17585	1465	1624	1315	1468
5	NATRIJEV HIDR-ELEKT.100%	T	9667	806	740	729	833
6	NATRIJEV HIPOKLORIT	T	12857	1072	970	1068	765
7	NATRIJEV TRIPOLIFOSFAT	T	15927	1327	1646	1254	1458
8	KALCIJEV KARBID	T	38082	3174	3407	3299	3712
9	BARIJEV SULFID	T	3392	283	363	33	80
10	CINKOV SULFAT	T	1742	145	156	165	254
11	ALUMINIJEV SULFAT	T	25366	2114	1920	2378	2353
12	BAKROV SULFAT	T	760	63	47	195	183
13	BORATI IN PERBORATI	T	32857	2738	3094	2595	2770
14	DRUGE NEOMENJENE SOLI	T	18008	1501	1310	1447	1497
15	VODIKOV PEROKSID 100%	T	8701	725	713	792	793
16	CINKOV OKSID	T	3553	296	296	295	268
17	SVINCENI MINIJ	T	1037	86	113	27	38
18	LIPOTON	T	3419	285	299	405	40
19	TITANOV DIOKSID	T	19568	1631	1584	1586	1703
20	DRUGI ANORGANSKI PIGMENTI	T	791	66	54	60	87
21	KOMPRIMIRANI TEHNIČNI PLINI	T	17845	1487	1419	1497	1394
22	ACETILEN-DISSOUS PLIN	T	1200	100	109	103	110
23	ANHIDRID FTALNE KISLINE	T	15066	1256	1400	1505	1474
24	DRUGE ORG.KISLINE IN ANH.	T	3987	332	291	480	305
25	FORMALDEHID	T	96279	8023	7488	7084	9651
26	METANOL	T	95451	7954	9047	8866	4071
27	FURFUROL	T	493	41	30	25	35
28	DIMETIL,DIETIL,FTALNE KIS.	T	6682	557	570	622	632
29	RETORTNO OGLJE	T	5	-	-	-	-
30	EKSTRAKTI ZA STROJILA	T	1753	146	120	141	145

20. KOLIČINSKA PROIZVODNJA PO MESCIH IN PANOGAH DEJAVNOSTI 1980 (nadaljevanje)

IV	V	VI	VII	VIII	IX	X	XI	XII	*KDEF*ZAP*	*VAR.*ST.*
2471	2212	2031	1381	2449	2644	2970	2353	2472	16.0	1
27162	24379	20068	17143	26827	29109	32737	25578	26766	15.0	2
21300	34700	17500	-	30000	44100	38500	17000	9400	40.0	3
57	68	50	-	45	90	83	51	68	25.0	4
19	49	10	20	8	41	24	24	14	58.0	5
22	82	5	22	6	33	32	42	30	71.0	6
21	8	7	6	3	5	21	39	10	84.0	7
151	55	50	43	24	34	261	309	82	93.0	8
25	39	24	22	26	38	28	32	40	32.0	9
126	92	120	54	111	83	82	107	75	21.0	1
77717	56321	73769	30563	62452	61522	62675	66756	49792	20.0	2
149	129	148	127	87	131	85	112	77	20.0	3
14495	12726	14538	12296	8675	12830	8176	11115	7569	20.0	4
33	34	44	36	58	34	39	25	25	24.0	5
19087	18370	23438	16539	23538	37550	24331	21955	22872	23.0	6
4	3	5	2	4	3	3	2	3	28.0	7
30	27	22	16	12	22	27	23	24	36.0	8
43720	44469	36014	25366	17532	32782	35764	29543	29435	22.0	9
412	396	379	351	366	410	425	387	399	7.0	1
38	25	23	14	21	24	10	24	23	32.0	2
8	6	6	4	5	5	12	6	8	32.0	3
1829	1459	1425	912	971	1489	1570	1360	1525	17.0	1
150	161	113	143	186	215	211	204	192	19.0	2
2102	1889	2069	1211	1450	2043	2036	1822	1787	15.0	1
62600	59357	61807	30522	40255	64082	63569	55970	59630	19.0	2
199	204	223	68	210	214	236	262	264	23.0	3
32	42	34	17	18	27	51	38	36	28.0	1
1049	924	822	660	743	848	765	700	672	15.0	2
518	476	553	253	456	573	536	458	414	17.0	3
353	307	382	265	251	310	328	306	241	15.0	4
737	768	725	734	735	568	728	719	823	9.0	1
1537	1537	1420	1316	1380	1193	1390	1370	1551	8.0	2
11100	10600	10600	8400	12700	8000	12700	11700	12300	14.0	3
1672	1567	1430	1186	1487	1191	1359	1626	1660	11.0	4
830	865	817	827	829	640	820	810	927	9.0	5
953	897	931	1230	1227	1120	1320	1173	1213	15.0	6
1705	815	171	1025	1614	1266	1473	1764	1736	34.0	7
3880	3881	3602	3858	3846	3683	3609	1305	-	20.0	8
458	508	-	530	150	524	-	246	500	55.0	9
163	123	186	138	106	119	9	133	190	39.0	10
2200	2120	2089	1910	1630	2390	2194	2050	2132	10.0	11
153	85	62	35	-	-	-	-	-	57.0	12
2630	2062	902	3098	2947	2715	3028	3477	3539	25.0	13
1714	2238	2661	1537	1353	892	1232	1232	977	32.0	14
762	639	412	748	782	722	780	768	790	14.0	15
250	250	211	250	257	344	405	259	468	24.0	16
-	21	110	146	110	110	144	112	106	45.0	17
394	381	212	280	378	342	-	330	358	33.0	18
1713	1618	1616	1610	1456	1540	1783	1759	1600	5.0	19
71	73	72	61	53	61	77	64	58	15.0	20
1650	1594	1411	1329	1294	1668	1598	1479	1512	8.0	21
105	92	98	64	81	104	115	98	101	10.0	22
1341	1407	1284	1293	999	1089	1128	1405	741	17.0	23
433	343	353	435	215	337	204	332	259	25.0	24
9443	5454	8861	8111	8540	7776	7011	8531	8329	14.0	25
7935	7990	8061	10776	10078	4356	9089	7972	7210	24.0	26
51	64	74	15	-	22	75	60	42	45.0	27
582	521	567	509	567	373	760	458	521	16.0	28
-	-	-	-	-	-	1	-	4	53.0	29
177	187	166	178	25	79	157	166	212	34.0	30

20. KOLIČINSKA PROIZVODNJA PO MESCIMA IN PANOGAH DEJAVNOSTI 1980 (nadaljevanje)

ZAP. ST.	IME PROIZVODA	MERSKA ENOTA	SKUPAJ	MESECNO POPREČJE	I	II	III
31	ESENCE ZA PREHR.IND.	KG	1400268	116689	145313	169461	121627
32	EKSTRAKTI	KG	187621	15635	10247	23814	26822
PROIZV. KEMIKAL. ZA KMET.							
1	BAKROVE SPOJINE	T	461	38	44	50	53
2	INSEKTICIDI	T	1098	92	58	188	94
3	AKARICIDI	T	17	1	3	5	-
4	RODENTICIDI	T	8	1	-	-	-
5	REPELENTI	T	4	-	-	-	-
6	FUNGICIDI	T	681	57	71	150	67
7	SRED.ZA DEZINF.SEMENA	T	8	1	-	-	-
8	HERBECIDI	T	1547	129	115	181	215
9	REGUL.RASTI RASTLIN	T	5714	476	343	489	349
10	SRED.ZA ZIM.SKROP.SADJA	T	106	9	106	-	-
11	DR.SRED.ZA ZAŠC.RAST.	T	1743	145	302	204	17
12	KOMPLEKSNA GNOJILA	EF.T	68553	5713	6003	8765	8249
13	KOL.N V KOMP.GNOJILIH	T	3322	277	93	408	360
14	KOL.P2O5 V KOMP.GNOJ.	T	4436	370	490	630	369
15	KOL.K2O V KOMP.GNOJ.	T	11596	966	1050	1529	1624
16	MEŠANA GNOJILA	EF.T	8979	748	457	992	642
17	KOL.N V MEŠ.GNOJ.	T	526	44	3	2	8
18	KOL.P2O5 V MEŠ.GNOJ.	T	11	1	-	1	1
19	KOL.K2O V MEŠ.GNOJ.	T	598	50	1	7	1
PROIZV. KEM. VLAKEN							
1	POLIAMIDNA VLAKNA	T	2363	197	214	186	211
PROIZV. PLAST. MAS							
1	FENoplasti	T	15296	1275	1052	1322	896
2	AMINOPLASTI	T	3584	299	304	316	387
3	POLIESTRI	T	19843	1654	1466	1739	1649
4	POLIVINIL ACETAT	T	3670	306	356	297	243
5	DRUGE UM.MASE IN SMOLE	T	2445	204	91	124	197
6	REGENERAT PLASTIČNIH MAS	T	107	9	9	10	4
PROIZV. ZORAVIL							
1	OKSITET.IN KLORTET.	KG	131437	10953	15825	17356	11037
2	DRUGE FARM.SUROVINE	T	551	46	13	55	20
3	IZGOTOVLJENA ZORAVILA	T	4658	388	369	453	414
4	FARM.PREP.ZA PREH.ZIVIL	T	2702	225	152	180	137
PROIZV. MIL IN KOZMETIKE							
1	MILA	T	2608	217	128	134	169
2	DETERGENTI	T	25441	2120	2065	2268	2512
3	DETERGENTI ZA INDUSTRIJO	T	5344	445	299	341	336
4	POMOŽNA SREDSTVA ZA PRANJE	T	1133	94	100	159	170
5	SREDSTVA ZA ČIŠČENJE	T	14602	1217	926	1228	1029
6	TOALETNO-KOZM.PROIZV.	KG	7687077	640590	654239	655938	724774
7	GLICERIN-NARAVNI	T	199	17	10	11	24
PROIZV. BARV IN LAKOV							
1	AZOBARVE IN DR.ORG.BARVE	T	709	59	47	58	68
2	MINERALNE-BARVE	T	5494	458	448	656	533
3	FIRNEŽI IN OLJNI LAKI	T	1038	87	109	100	99
4	OLJNE BARVE IN EMAJLI	T	1327	111	102	79	147
5	LADIJSKE BARVE	T	1539	128	40	83	100
6	TISKARSKE BARVE	T	767	64	106	108	44
7	LAKI NA OSNOVI SINT.SMOL	T	2468	206	237	77	201
8	NITROLAKI	T	4380	365	301	415	318
9	EMAJLI NA OSNOVI SINT.SMOL	T	20764	1730	1622	2288	1374
10	NITROEMAJLI	T	5851	488	105	127	953
11	DRUGA PREAMAZNA SREDSTVA	T	32674	2723	1700	2958	2688
12	RAZREDČILA	T	7335	611	840	691	589
13	KITI	T	7237	603	675	638	523
14	EMAJLI IN GLAZURE	T	5445	454	418	508	512
PROIZV. PLAST. EMBAL.							
1	EMBALAŽA IZ CELOFANA	T	291	24	25	27	34
2	BRIZ.EMB.IZ PLAST.MAS	T	6348	529	401	494	575
3	PIH.EMB.IZ PLAST.MAS	T	9151	763	758	479	776
4	DRUGA EMB.IZ PLAST.MAS	T	3297	275	180	201	297

IV	V	VI	VII	VIII	IX	X	XI	XII	*KOE*	*ZAP*
									VAR.	*ST.*
117558	215073	34223	57849	42087	106889	154950	128521	106717	44.0	31
8696	23871	10839	8037	27403	13742	16725	17723	9702	47.0	32
51	58	33	13	-	26	51	49	33	31.0	1
90	82	103	27	85	125	129	69	48	44.0	2
8	-	-	-	-	-	-	-	-	42.0	3
83	166	144	2	-	-	-	-	-	36.0	6
462	204	69	33	9	81	61	58	52	93.0	8
519	567	384	356	744	553	518	421	471	23.0	9
358	132	52	94	80	99	88	247	70	71.0	11
4902	4032	231	3011	5290	15462	7875	4027	10706	48.0	12
473	144	7	217	371	196	388	232	433	52.0	13
1489	808	41	419	691	902	1408	647	988	48.0	15
676	859	1207	524	398	888	856	1009	471	33.0	16
5	3	1	5	4	7	5	126	357228	0	17
2	2	2	578	1	2	1	1	307.0	19	
192	205	202	188	134	184	217	209	221	11.0	18
1322	1294	1335	1138	1479	1240	1396	1414	1408	13.0	1
354	210	293	290	161	363	362	289	255	21.0	2
1914	1755	1870	1379	1675	1561	1607	1461	1767	10.0	3
262	212	285	392	300	298	405	313	307	18.0	4
258	224	215	250	325	447	155	153	6	53.0	5
7790	10604	18196	4225	2000	11450	12069	7200	13685	44.0	1
28	13	19	78	117	99	64	45	40	65.0	2
374	341	403	312	278	462	398	430	424	14.0	3
220	232	244	163	206	329	175	298	366	31.0	4
130	274	172	149	225	356	310	315	246	36.0	1
2310	1715	1437	2015	1619	1785	1716	2961	3038	23.0	2
503	458	482	435	562	579	571	426	352	21.0	3
76	97	63	74	94	166	118	116	16	44.0	4
1048	1224	1366	1306	1313	1467	1322	1140	1233	12.0	5
603633	656110	764043	549019	683938	658609	642603	661621	432550	13.0	6
1010	20	25	14	8	14	14	18	20	31.0	7
78	67	68	53	49	55	53	57	56	15.0	1
463	472	413	543	521	284	296	480	385	22.0	2
108	84	94	141	65	74	85	53	26	33.0	3
124	159	105	121	148	91	173	134	44	30.0	4
119	77	147	259	124	188	80	107	215	48.0	5
83	81	55	32	68	54	45	24	67	40.0	6
293	214	182	373	199	221	215	107	149	36.0	7
383	319	376	439	391	370	396	274	398	13.0	8
1790	2071	2149	1610	1912	1394	1706	1379	1470	17.0	9
575	439	503	446	644	687	619	350	403	46.0	10
2911	2953	3371	3106	3726	3398	2930	1497	1434	27.0	11
716	612	605	730	616	10436	527	336	585	22.0	12
659	466	524	532	390	24751	754	707	616	16.0	13
495	495	426	387	396	1448	448	423	459	9.0	14
24	22	21	19	6	23	23	24	46	37.0	1
599	511	559	546	511	580	549	498	525	10.0	2
885	783	871	790	656	825	497	1098	733	21.0	3
308	355	318	286	251	215	351	260	275	20.0	4

20. KOLIČINSKA PROIZVODNJA PO MESCIMA IN PANGAH DEJAVNOSTI 1980 (nadaljevanje)

ZAP. ST.	IME PROIZVODA	MERSKA ENOTA	SKUPAJ	MESEČNO POPREČJE	I	II	III	
1	PVC TOPLI POD	T	8156	680	473	531	729	
2	VINIL AZBESTNE PLOŠČE	T	956	80	151	204	91	
3	PROIZ. IZ PLAST. MAS ZA IND.	T	28150	2346	2412	2348	2370	
4	PROIZ. IZ PLAS. MAS ZA GRAD.	T	2906	242	206	216	263	
5	DRUGI PROIZ. ZA GOSP. NAM.	T	12149	1012	1106	1083	1053	
6	PVC PRIM. PRED. IN GRAN.	T	6051	504	368	592	636	
7	PRIMARNE PREDELAVE	T	2008	167	163	182	194	
8	UMET. USNJE NA OSNOVI PVC-A	T	3738	312	339	343	396	
9	DRUGO UMETNO USNJE	T	4114	343	354	436	427	
10	OBUTEV IZ PLASTIČNIH MAS	T	680	57	10	11	41	
11	POHISTVO IZ PLASTIČNIH MAS	T	526	44	21	30	35	
12	GUMBI VSEH VRST	TIS.KOS	94290	7858	6368	7014	10856	
13	IGRAČE IZ PLASTIČNIH MAS	TIS.KOS	3597	300	250	220	298	
14	DRUGI PROIZ. ZA ŠIR.POT.	T	14230	1186	796	851	963	
15	PROIZV. DRUGIH KEM. IZD.	T						
1	ETERIČNA OLJA, NARAVNA	KG	18130	1511	1351	35	23	24
2	ETERIČNA OLJA, SINTETIČNA	KG	184939	15412	13753	14926	7540	
3	SRED. ZA DEZINF. IN DEZINS.	T	763	64	7	88	123	
4	POM. SRED. ZA LIVARNE	T	29547	2462	2313	2753	2769	
5	POM. SRED. ZA GRADB.	T	8252	688	531	673	521	
6	POM. SRED. ZA TEKSTIL	T	11333	944	1049	1012	1030	
7	POM. SRED. ZA USNJE IN GUMO	T	4661	388	409	398	382	
8	KOSTNI IN KOŽNI KLEJ	T	929	77	73	91	151	
9	ZELATINA	T	126	11	46	34	26	
10	LEPILA NA OSNOVI NAR. SUR.	T	6293	524	595	612	578	
11	SINTETIČNA LEPILA	T	95331	7944	6723	8878	8637	
12	LABOR. KEMIKALIJE	T	1627	136	137	131	132	
13	SMODNIK	T	301	25	30	36	28	
14	RUDARSKA RAZSTRELIVA	T	15677	1306	1063	1146	1360	
15	VŽIGALNA VRVICA	TIS.M	10441	870	375	797	1048	
16	PIROTEHNIČNA GALANTERIJA	T	435	36	14	6	16	
17	DIAZOKOP MATERIALI	T	2441	203	180	207	230	
18	BARVNI PAPIR ZA KOPIRANJE	T	8681	723	876	845	735	
19	MINERALNE MAZIVNE MASTI	T	3	-	-	-	2	
20	ANTIKOROZIJSKA SREDSTVA	T	827	69	29	123	57	
21	PASTA ZA OBUTEV IN PARKET	T	3300	275	266	364	340	
22	SVEČE	T	1726	144	195	225	172	
23	TRAKOVI ZA PISALNE STROJE	TIS.KOS	881	73	57	73	101	
24	ČRNILA IN TUŠI	T	8	1	1	1	1	
25	DRUGI NEOM. IZDELKI	T	15555	1296	1398	1285	1300	
26	ANTIFRIZ	T	2	-	-	-	-	
1	OBLIK. MARM. BLOKI ZA REZ.	M3	1416	118	584	41	49	115
2	OBLIK. GRAN. BLOKI ZA REZ.	M3	389	32	36	42	46	
3	OBLIK. BLOKI IZ DRUG. KAM.	M3	785	65	32	35	63	
4	NEOBLIK. BLOKI ZA REZ.	M3	1396	116	-	-	17	
5	REZ. MARM. PL. DO 4 CM DEB.	M2	135571	11298	12940	12637	13032	
6	REZ. GRAN. PL. DO 4 CM DEB.	M2	15399	1283	702	742	939	
7	REZ. PL. DR. K. DO 4 CM DEB.	M2	5639	470	257	213	202	
8	REZ. MARM. PL. NAD 4 CM DEB.	M2	260	22	-	-	-	
9	REZ. GRAN. PL. NAD 4 CM DEB.	M2	587	49	-	-	-	
10	DIM. MARM. PL. DO 4 CM DEB.	M2	69474	5790	3797	4482	5394	
11	DIM. GRAN. PL. DO 4 CM DEB.	M2	1625	135	300	300	130	
12	DIM. MARM. PL. NAD 4 CM DEB.	M2	235	20	100	-	-	
13	DIM. GRAN. PL. NAD 4 CM DEB.	M2	785	65	120	100	90	
14	PLOŠČE IZ ML. KAM. MARM.	M2	30030	2503	2945	3478	2939	
15	SPOMEN. IN DR. PROF. EL.	M3	229	19	15	11	11	
16	KAMNITE KOCKE	M3	679	57	61	50	39	
17	ZNANI IN ROBNIKI	TIS.KOS	1460	122	98	84	61	
18	ZNANI IN ROBNIKI	M3	454	38	32	29	19	
19	LOM. KAM. IZ SIL. KAM.	M3	7436	620	160	280	900	
20	LOM. KAM. IZ KAR. KAM.	M3	124817	10401	9902	12165	16141	
21	DR. IN NEDR. KA. IZ SILI. KAM.	M3	245647	20471	9954	20874	23922	
22	DR. IN NED. K. IZ KAR. KAM.	M3	15991	1333	3535	-	1210	
23	DR. K. ZA GR. IZ SILI. KAM.	M3	362207	30184	-	21541	24835	
24	DR. K. ZA GR. IZ KAR. KAM.	M3	1109880	92490	32514	45532	75572	
25	TOLČEN KAM. IZ KAR. KAM.	M3	118662	9889	8800	8635	11697	
26	NAV. KAM. DR. IZ SILI. KAM.	M3	210235	17520	1252	9815	27360	
27	NAV. KAM. DR. IZ KAR. KAM.	M3	994307	82859	48573	91243	92125	
28	DR. PL. KAM. PE. IZ KAR. KAM.	M3	38374	3198	1564	3163	3989	
29	KAM. MOKA ZA IND. IN DR. NAM.	T	6202	517	361	617	210	
30	TERACO GRANULAT	T	6767	564	100	335	900	
31	LAPOR	T	1359979	113332	132459	51160	97880	

20. KOLIČINSKA PROIZVODNJA PO MESCJIH IN PANOGAH DEJAVNOSTI 1980 (nadaljevanje)

IV	V	VI	VII	VIII	IX	X	XI	XII	KOEF. ZAP.	VAR. ST.
584	833	695	510	748	812	776	761	704	17.0	1
125	12	13	161	62	39	39	-	59	71.0	2
2396	2856	2496	1701	2228	2286	2373	2386	2298	11.0	3
234	224	227	203	216	272	284	292	269	13.0	4
886	981	1066	1024	1139	1157	1020	854	780	11.0	5
538	540	667	448	241	601	648	346	426	26.0	6
126	124	150	145	163	236	216	235	74	28.0	7
311	337	367	149	255	271	376	349	245	21.0	8
349	436	317	334	375	299	277	272	238	19.0	9
61	66	72	33	63	107	104	66	46	52.0	10
54	105	51	53	56	24	26	38	33	50.0	11
8502	8820	8603	7323	6168	6338	7165	9264	7869	17.0	12
215	283	424	745	92	440	366	54	210	58.0	13
1075	1221	1438	1379	1268	1289	1378	1201	1371	18.0	14
6017	-	4001	-	-	4000	-	2000	2030	93.0	1
30989	18558	28750	17215	7165	9734	10448	7139	18722	50.0	2
82	111	157	119	8	9	9	18	32	83.0	3
2795	2420	2144	2101	2319	2446	2476	2499	2512	9.0	4
765	681	854	662	545	611	578	854	977	20.0	5
999	941	913	683	703	962	1117	1216	708	17.0	6
355	445	685	406	272	376	347	365	221	28.0	7
-	-	-	-	-	-	249	83	282	53.0	8
2	-	18	-	-	-	-	-	-	59.0	9
726	728	801	544	540	359	287	299	224	35.0	10
8684	7166	8162	8207	8193	7694	8344	7502	7141	8.0	11
143	134	144	153	135	132	129	128	129	5.0	12
27	34	13	24	13	33	20	20	23	29.0	13
1309	1312	1421	1338	1309	1391	1704	1366	958	14.0	14
1167	1012	1027	845	1038	1042	917	409	764	28.0	15
5	17	75	94	110	7	50	22	19	98.0	16
239	263	226	196	251	182	180	85	202	22.0	17
784	730	702	530	753	732	758	683	553	13.0	18
-	-	1	-	-	-	-	-	-	35.0	19
55	75	8	103	9	83	117	34	134	61.0	20
325	334	248	151	188	276	280	293	235	22.0	21
195	189	168	116	112	94	100	77	83	34.0	22
70	74	71	79	66	73	64	55	98	18.0	23
1	1	1	-	-	-	1	1	-	-	24
1478	1424	1459	1140	1143	1440	1313	912	1263	12.0	25
-	-	-	-	-	-	-	-	2	-	26
143	134	136	177	152	176	144	124	25	42.0	1
25	41	42	11	33	23	51	15	24	38.0	2
72	153	103	44	45	45	76	45	72	51.0	3
35	150	155	197	150	220	210	152	110	46.0	4
11903	10498	12916	12120	9695	11302	11051	11761	5716	17.0	5
1010	1474	1692	1316	1471	1635	1757	1375	1286	27.0	6
522	396	715	464	501	827	618	602	322	41.0	7
50	-	70	40	-	-	100	-	-	35.0	8
-	70	80	60	80	57	175	-	65	45.0	9
5034	4929	6820	5884	7565	7630	7259	6641	4039	23.0	10
40	100	40	150	120	130	180	70	65	62.0	11
-	-	-	30	-	-	105	-	-	44.0	12
30	60	50	50	60	40	90	-	95	39.0	13
2094	1941	2318	2458	2434	1943	2513	1921	3046	19.0	14
22	27	24	8	20	24	33	19	15	37.0	15
63	46	50	38	80	69	46	55	82	25.0	16
176	182	186	152	65	160	120	104	72	37.0	17
23	31	39	32	66	59	35	49	40	35.0	18
1055	469	426	306	819	707	1071	452	791	48.0	19
12613	9044	7957	11580	10048	10319	11335	8078	5635	25.0	20
20216	16540	23026	21400	27072	24502	25694	18609	13838	24.0	21
1651	1616	1623	1366	958	1302	1144	885	701	50.0	22
40953	30276	43180	34102	38738	44758	42310	26232	15282	29.0	23
114544	106535	121939	112438	118561	124005	109047	90371	58822	33.0	24
9768	10806	9380	9655	10428	11150	10599	8770	8974	10.0	25
26157	28074	22528	14978	15789	14351	22102	19892	7937	46.0	26
93217	76885	77137	82385	89337	135933	106844	54795	45833	29.0	27
4823	5159	2895	3151	2649	2825	4051	2715	1390	34.0	28
346	+11	576	500	762	817	824	384	394	37.0	29
1005	600	560	368	899	1050	650	100	200	59.0	30
134305	128770	123187	118000	133398	46047	126271	127860	140642	27.0	31

20. KOLIČINSKA PROIZVODNJA PO MESCIMA IN PANOGAH DEJAVNOSTI 1980 (nadaljevanje)

ZAP. ST.	IME PROIZVODA	MERSKA ENOTA	SKUPAJ	MESEČNO	I	II	III
PROIZV. PESKA							
1	GRAMOZ	M3	2540119	211677	63667	142114	240865
2	NARAVNI PESEK	M3	394475	32873	12507	19782	41575
PROIZV. APNA							
1	NEGAŠEND APNO	T	323443	26954	19685	23723	34243
2	GAŠEND APNO	T	278011	23168	13059	10691	29717
PROIZV. CEMENTA							
1	KLINKER	T	284244	23687	35424	31384	16047
2	PORTLAND CEMENT	T	1309666	109139	92799	108742	83798
PROIZV. OPEKE							
1	POLNA OPEKA	TIS.KOS	10954	913	449	76	46
2	VOTLA OPEKA S HORIZ.LUK.	TIS.KOS	71922	5994	4284	5554	6107
3	VOTLA OPEKA Z VERT.LUK.	TIS.KOS	59930	4994	3264	654	6084
4	FASADNA OPEKA	TIS.KOS	27863	2322	1257	1616	2764
5	KLINKER OPEKA	TIS.KOS	6243	520	856	416	301
6	VOTLI BLOKI S HORIZ.LUK.	TIS.KOS.NF	51997	4333	1732	4066	5680
7	VOTLI BLOKI Z VERT.LUK.	TIS.KOS.NF	179322	14944	9289	15152	15151
8	MONTA BLOKI ZA UP.STROP	TIS.KOS.NF	31217	2601	1050	833	2582
9		M2	491397	40950	12780	10035	37937
10	OPEČNA POLNILA	TIS.KOS.NF	59878	4990	4208	4016	5301
11		M2	1065262	90439	72131	73474	102389
12	POKOLIT OPEKA	TIS.KOS.NF	23140	1928	828	1549	1562
13	POLN. IN MONT. GRED.	M	2105116	175426	115266	193697	197352
14	BOBROVCI IN VLEC. STREŠ.	TIS.KOS	3853	321	232	287	384
15	KORCI, VAL. STREŠ. IN ŽLEB.	TIS.KOS	11410	951	969	979	982
16	STISKANI STREŠNIKI	TIS.KOS	9665	805	661	909	891
PROIZV. AZBEST. CEM. IZD.							
1	AZBESTNO-CEMENTNI KR.MAT.	T	127408	10617	10287	10118	11044
2	AZBESTNO-CEMENTNE CEVI	T	76523	6377	6153	6305	6968
3	DRUGI AZB.CEM.IZDELKI	T	5756	480	395	425	426
PROIZV. GRADB.PRED.IZDEL.							
1	LAH.GRADB.PL.ZA ZUN.ST.	M2	248054	20671	31233	31496	6141
2	LAH.GRADB.PL.ZA PRED.ST.	M2	259349	21612	6049	14192	11702
3	LAH.GRADB.PL.ZA STROPE	M2	1580435	131703	125222	190036	90726
4	LAH.GRADB.PL.ZA IZDL.	M2	1125823	93819	86023	104258	105958
5	PLOŠČE IZ GIPSA	M2	142851	11904	2794	7157	12737
6	BLOKI ZA ZIDOVE IN PREG.	TIS.KOS.NF	178730	14894	5177	9098	12952
7		M2	2248330	187361	115096	209427	161000
8	ZIDNI ELEM.-PANELI	TIS.KOS.NF	12508	1042	956	576	-
9		M2	113704	9475	9770	5844	-
10	SVEŽI BETON	M3	586196	48850	7117	28760	38857
11	BLOKI ZA STROPE IN OBOKE	TIS.KOS.NF	4247	354	19	180	373
12		M2	63674	5306	496	2640	5526
13	BETONSKE CEVI	T	69485	5790	4433	6283	5798
14		TIS.M	359	30	28	42	32
15	TERACO PLOŠČICE	T	21236	1770	1349	1741	1723
16		M2	226320	18860	15841	20552	19964
17	KONST.ZA GR.ZA NIZ.GR.	T	70006	5834	4557	6363	6259
18	KONST.ZA GR.ZA VIS.GRAD.	T	186985	15582	9071	15847	16527
19	FASADNI OMETI	T	2689	224	200	108	223
20	KOMP.MONT.ZGRADBE	KOS	258	22	31	25	42
PROIZV. BITUMEN. IZD.							
1	STREŠNA LEPENKA	T	120250	10021	1383	15873	13410
2		ROL	477321	39777	31793	47306	58130
3	BITUMENSKI PAPIR	T	920	77	-	168	-
4	BITUM.IZOL.VRV. IN TRAK.	T	5379	448	415	389	420
5	BITUMENSKA JUTA	T	3939	328	86	684	526
6	HLAD.ASF. IN VR.ASF.MASA	T	353634	29470	-	6315	6370
7	DRUGI BITUM. IZDELKI	T	18276	1523	773	1662	1255
PROIZV. ŽAGANEGA LESA							
1	ŽAGAN LES IGLAVCEV	M3	692606	57717	49229	59562	66646
2	STORITVE	M3	15064	1255	433	488	1547
3	ŽAGAN LES HRASTA	M3	33042	2754	2665	2836	1576

20. KOLIČINSKA PROIZVODNJA PO MESCIMA IN PANDGAH DEJAVNOSTI 1980 (nadajevanje)

	IV	V	VI	VII	VIII	IX	X	XI	XII	*KDEF*ZAP*
										*VAR.*ST.*
263533	266354	305967	253609	248825	252133	241381	165971	95700	34.0	1
33821	39452	40183	40596	39446	41336	40686	30077	15014	32.0	2
30924	31865	29556	30609	26173	29094	28729	23521	15221	20.0	1
27237	26947	27360	26029	21607	26424	27428	20450	13062	24.0	2
7144	7363	29047	33303	36689	8620	7370	36323	35530	53.0	1
9856	117014	121981	142447	141738	65690	101651	111680	127070	20.0	2
843	11088	1409	1167	1418	1549	1388	1108	413	56.0	1
6935	6862	6124	6667	6811	6589	5910	5364	4715	14.0	2
5859	6284	5424	5928	5667	5440	5522	5260	4544	30.0	3
2317	2270	3052	2456	3146	2406	2399	2740	1440	25.0	4
697	650	6376	516	450	636	664	358	323	33.0	5
5880	6131	5599	4482	3635	3999	4452	4056	2285	30.0	6
15255	15477	15927	16306	16744	16206	15549	14768	13498	13.0	7
3224	2207	3543	3245	3170	3031	3292	2668	2372	32.0	8
44220	45540	56990	50112	47405	49408	53732	45394	37844	35.0	9
4343	5619	5004	6035	3749	6168	5763	4866	4806	15.0	10
78751	100070	91519	102334	72181	108690	105289	88632	89802	14.0	11
2088	1962	1816	2914	2259	2410	2208	2016	1528	26.0	12
195187	225352	167912	141360	189485	196230	190669	153428	139177	17.0	13
298	279	327	383	328	354	313	323	345	13.0	14
891	941	987	943	1019	929	971	845	954	5.0	15
898	838	832	659	783	837	813	806	738	10.0	16
9715	9199	10250	10154	16015	9543	10530	9594	10959	16.0	1
4975	6429	6385	6398	6705	6587	6809	6015	6794	8.0	2
477	475	546	522	635	524	538	420	373	15.0	3
14410	22508	26393	13971	18735	21367	24741	18592	18467	34.0	1
14410	11061	15948	11291	10148	56438	38001	31919	38190	69.0	2
99485	91607	173798	157723	136040	147832	145620	129295	93049	24.0	3
91786	81356	87476	103770	104761	97613	86823	90904	83095	9.0	4
11995	12990	12845	11197	17998	25006	6559	11273	10300	45.0	5
18257	17930	19907	21265	20553	19132	15436	11706	7317	36.0	6
155442	208086	189367	187903	257271	203017	202655	200028	159038	18.0	7
577	1545	1262	1380	1320	1394	1409	1191	898	28.0	8
5945	12959	11265	12290	11807	12432	10636	10636	8003	24.0	9
37957	29463	40547	33705	42202	49185	165072	74007	39324	78.0	10
473	392	462	521	504	517	401	304	101	46.0	11
6960	6393	6367	6515	8065	8418	5661	4473	2160	44.0	12
6593	6900	6370	4482	6129	6156	5588	6435	4318	15.0	13
33	26	28	22	30	35	31	33	19	19.0	14
1627	1571	1005	1436	1461	1943	2248	3636	1496	36.0	15
21281	18648	20345	16082	17327	22368	22892	18256	12764	15.0	16
5975	5590	5940	5197	5430	5951	6733	6562	5449	10.0	17
18458	16492	17332	16391	21657	17153	17867	14209	11081	17.0	18
228	301	325	263	340	264	171	213	53	36.0	19
38	45	2	3	20	20	12	12	20	60.0	20
11600	13668	15722	3863	12877	2959	-	11467	17428	49.0	1
41520	40685	63397	36369	21982	30838	-	60593	44708	29.0	2
179	257	-	228	-	88	-	-	-	31.0	3
1483	1451	178442	453	360	553	173	947	293	39.0	4
465	153	175	486	173	260	399	361	151	55.0	5
28698	41794	51057	46449	57239	50072	39126	23770	2744	59.0	6
1671	1497	1739	1395	1258	1986	1777	2267	995	26.0	7
61145	63095	58604	51294	57742	69882	60387	52043	42977	13.0	1
2003	1644	1219	825	1107	1441	1563	1110	1664	37.0	2
11272	11162	1280	2269	3302	5024	3332	4297	3997	45.0	3

20. KOLIČINSKA PROIZVODNJA PO MESCIH IN PANOGAH DEJAVNOSTI 1980 (nadaljevanje)

ZAP. ST.	IME PROIZVODA	MERSKA ENOTA	SKUPAJ	MESEČNO POPREČJE	I	II	III
4	STORITVE	M3	523	44	69	88	75
5	ZAGAN LES BUKVE	M3	207495	17291	13912	21865	21286
6	STORITVE	M3	47	4	-	-	-
7	ZAGAN LES TOPOLA	M3	8958	747	950	966	849
8	STORITVE	M3	64	5	-	5	7
9	ZAGAN LES JESENA	M3	16274	1356	1280	912	1178
10	STORITVE	M3	264	22	21	39	11
11	ZAGAN LES TROPSKIH DREVES	M3	35415	2951	3045	3388	4021
12	STORITVE	M3	1994	166	348	-	295
13	ZAGANI PRAGI	M3	448	37	81	191	40
PROIZV. FURNIRJA IN PLOŠČ							
1	SLEPI FURNIR	M3	18847	1571	1649	1674	1708
2	PLEMENITI FURNIR	M3	16030	1336	1257	1497	1464
3	STORITVE	M3	329	27	-	10	85
4	NEOPLM. IN GRADB. VEZ. PL.	M3	27615	2301	2225	2555	2501
5	NEOPLM. PANEL. PLOŠČE	M3	10346	862	1374	1520	551
6	NEOPLM. VLAK. PLOŠČE	TIS. M2	13402	1117	643	1153	1283
7	NEOPLM. IVERNE PLOŠČE	M3	374220	31185	27569	33571	32409
8	OPLEMEN. PLOŠČE	TIS. M2	13494	1125	1388	1003	1455
9	SREDICE ZA PANELNE PLOŠČE	M3	552	46	-	-	130
10	OPAŽ. PLOŠČE IZ ZAG. LESA	M3	18243	1520	1846	1234	1528
IMPREGNIRANJE LESA							
1	IMPREGNIRAN LES	M3	32568	2714	1423	1999	2914
PROIZV. POHISTVA							
1	SPALNICE V GARNITURAH	GARNITUR	41492	3458	3750	3448	4890
2	SPALNICE V ELEMENTIH	KOS	313977	26165	31613	22479	23495
3	DRUGO SOBNO POH. V GARN.	GARNITUR	3571	298	134	-	839
4	DRUGE SOBE V ELEMENTIH	KOS	1812577	151048	140427	184326	146826
5	KUH. POH. V ELEMENTIH	KOS	1205071	100423	96329	104118	124845
6	OBLAZINJENI STOLI IN FOTELJI	KOS	502844	41904	41974	45917	45144
7	DRUGO OBLAZINJENO POHISTVO	KOS	402840	33570	25892	35025	28574
8	MIZE	KOS	134316	11193	12561	12641	12757
9	DRUGO NEOB. POHISTVO	KOS	2386386	198866	175741	222924	224245
10	DRUGO MANJSE STANDOV. POH.	KOS	490649	40887	34318	48434	41011
11	PISAR. POH. IN OPREMA	KOS	104672	8723	8175	10089	8702
12	SOLSKO IN PREDSOJSKO POH. STO	KOS	324816	27068	33994	31649	31526
13	STOLI IZ UPOGNJENEGA LESA	KOS	185885	15490	4072	27227	13738
14	DHIŠJA ZA RTV NAPRAVE	TIS. KOS	122	10	13	24	8
15	DELI POHISTVA	M3	60174	5015	3883	3773	5695
16	VZMETNI VLOŽKI	KOS	355360	29613	27012	32884	30914
PROIZV. EMBALAZE							
1	DRUGI ZABOJI IN GARNIT. ZAB.	M3	41806	3484	3655	3686	3734
2	PALETE	M3	25952	2163	2247	2873	2702
3	LESENI KOLUTI ZA KABLE	M3	1157	96	114	134	122
PROIZV. ELEM. ZA GRAD.							
1	VRATA, KOMPLETNA	KOS	515545	42962	38617	46369	51230
2	VRATNA KRILA	KOS	557803	46484	41316	42830	49334
3	PODOBJI ZA NOTR. VRATA	KOS	469491	39124	37468	44280	39175
4	OKNA IN BALKONSKA VRATA	KOS	897161	74763	70993	82812	78620
5	POLKNA	KOS	82938	6912	4433	9039	7492
6	VGRAJENO POHISTVO	M3	1880	157	119	127	268
7	PRED. STENE IN HARM. VRATA	M3	2515	210	156	308	168
8	DRUGI GRADB. EL. IN DELI	M3	14981	1248	1069	1128	1203
9	PARKET POLNI	M3	129	11	25	10	8
10	LAHELIRAN PARKET	M2	45981	3832	2238	2789	3100
11	LAD. POD. STR. STEN. OBL.	M3	57961	4830	3857	5152	6893
12	ROLETE	M2	252676	21056	20820	23744	23224
13	HIŠE IN BARAKE IZ LESA	M3	50094	4175	3954	4553	5545
14		M2	334389	27866	22358	27622	28312
15	DELI HIŠ IN BARAK IZ LESA	M3	9708	809	875	818	1174
PROIZV. GALANTERIJE							
1	KOPITA ZA OBUTEV	TIS. PAROV	414	35	47	50	37
2	UTENZ. ZA TEKST. IND.	TIS. KOS	4119	343	230	286	216
3	STRUŽ. PROIZVODI IZ LESA	M3	775	65	42	20	117
4	LESENA GALANTERIJA	M3	2930	244	296	323	183
5	LETVICE ZA OKVIRJE	TIS. M	7957	663	491	530	526
6	KRSTE	TIS. KOS	115	10	9	10	11
7	DRUGI NEOM. KONČ. IZD.	M3	10541	878	1285	949	909

20. KOLIČINSKA PROIZVODNJA PO MESCIH IN PANOGAH DEJAVNOSTI 1980 (nadaljevanje)

IV	V	VI	VII	VIII	IX	X	XI	XII	KOEF. ZAP. VAR. ST.	
111	62	4	41	5	44	7	5	12	81.0	4
28931	22171	27252	15785	10248	7997	14872	13611	9565	38.0	5
-	43	-	1	-	1	2	-	-	150.0	6
597	774	840	1276	741	665	526	480	294	33.0	7
7	8	9	9	-	9	-	2	8	31.0	8
1220	1605	1316	1725	1761	1066	2167	1560	484	31.0	9
17	4	24	40	17	43	16	11	21	54.0	10
3613	2608	2622	1682	2809	2308	2367	3690	3262	22.0	11
-	259	103	61	-	94	-	701	133	79.0	12
30	11	8	-	8	-	-	79	-	104.0	13
1733	1853	1534	1435	834	1516	1755	1474	1682	16.0	1
1354	1363	1360	1164	991	1497	1400	1564	1119	12.0	2
135	28	26	7	31	-	-	-	-	7104.0	3
2467	2342	2360	1614	1834	2426	2030	3027	2234	15.0	4
-	264	775	77	569	1443	1466	1335	972	53.0	5
1357	1260	1345	946	1321	1374	1399	1014	307	29.0	6
34192	31793	32355	23646	32488	33603	34037	29185	29372	10.0	7
1153	1186	1204	710	1143	1119	1212	987	934	17.0	8
64	60	60	40	25	23	64	29	57	54.0	9
1694	1571	1580	1489	1541	1576	1652	1327	1205	12.0	10
3171	2850	3756	1532	1579	1636	8278	2253	1177	68.0	1
4042	3628	3698	1525	3015	2291	3448	4228	3529	24.0	1
27221	21200	23992	21073	27283	34336	22031	23750	35504	19.0	2
120	-	145	-	-	925	10	654	744	79.0	3
159629	160296	169421	128629	140540	131036	138684	170050	142713	11.0	4
85145	85524	100380	96472	96860	119612	106654	94030	95102	11.0	5
46746	43535	40761	30527	38496	41975	43053	45201	39517	10.0	6
31515	33633	30696	30767	33696	38008	35062	40799	39173	13.0	7
14554	12310	10926	11641	9577	12034	8786	8450	8079	17.0	8
227299	209227	202602	147373	183824	213516	190524	199837	189274	11.0	9
32811	33704	38157	36840	48664	37351	44648	54297	40414	16.0	10
10590	9112	11185	7874	7416	10227	7230	6621	7451	16.0	11
10415	10875	12417	11861	21588	91944	20978	17124	30445	79.0	12
12237	14923	15709	14397	16737	18386	18679	17658	12122	33.0	13
13	9	8	8	6	12	10	7	4	49.0	14
5092	4936	4232	4364	4521	5351	7588	5704	5035	20.0	15
31060	26686	28257	26890	28279	33387	27160	31582	31249	8.0	16
3739	3500	3183	2294	3726	3624	3550	3698	3417	11.0	1
2322	1940	2263	1871	1902	1810	2648	1709	1665	18.0	2
100	78	54	67	2	78	152	108	148	43.0	3
45899	40342	43185	35346	43725	45833	47685	40368	36946	11.0	1
48993	44963	47750	30481	36662	49699	57645	51462	56668	16.0	2
40758	43182	39088	25826	34975	47801	47064	38197	31677	15.0	3
80184	67394	74002	59803	80389	80246	78164	79399	65155	9.0	4
7394	5656	7412	5114	7200	7757	9150	6540	5751	20.0	5
198	23	114	91	133	261	179	178	189	43.0	6
284	191	319	261	191	193	131	188	125	30.0	7
1299	1046	985	1060	1130	1425	1719	1667	1242	18.0	8
2	8	11	7	-	25	10	13	10	57.0	9
3377	2867	3474	3183	3065	6777	5985	5953	3173	37.0	10
6066	5453	4718	3478	4513	4625	4994	4512	3700	19.0	11
21368	21527	21479	15589	21215	22612	22291	19357	19450	10.0	12
4713	4420	4342	3115	3658	4246	4135	3721	3692	14.0	13
30497	29166	32045	22679	25187	31822	30665	27995	26041	11.0	14
1017	1069	660	646	584	728	680	820	637	23.0	15
39	38	40	39	11	45	21	20	27	33.0	1
410	441	419	366	450	546	272	238	245	30.0	2
106	49	66	51	28	59	123	70	44	50.0	3
246	229	250	121	253	267	290	234	238	21.0	4
541	599	579	476	504	731	760	667	1553	43.0	5
12	11	8	8	8	10	10	9	9	13.0	6
922	785	838	781	672	834	949	815	802	17.0	7

20. KOLIČINSKA PROIZVODNJA PO MESCIH IN PANGAH DEJAVNOSTI 1980 (nadaljevanje)

ZAP. ST.	IME PROIZVODA	MERSKA ENOTA	SKUPAJ	MESEČNO			
				POPREČJE	I	II	III
8	IZDELKI IZ PLUTE	T	237	20	55	47	46
	PROIZV. IZD. IZ PROTJA						
1	DRUGI PLETENI IZDELKI	KOS	14029	1169	120	164	258
	PROIZV. CEL. IN PAPIRJA						
1	LES. IGL. IN LIST.	T	54702	4559	4225	3891	4261
2	NEBELJENA SULFITNA CELULOZA	T	34023	2835	2532	2110	3676
3	BEL. SULF. CEL. FL. IZ IGL. ZA PA	T	55873	4656	3577	6809	1959
4	BEL. SULF. CEL. IZ LIST. ZA PAP.	T	55987	4666	5804	1557	7491
5	ČASOPISNI PAPIR	T	45188	3766	3834	4540	5274
6	BREZLESNI PISALNI, TISK. PAP.	T	39556	3296	5058	5404	3721
7	SRED. FINI PIS. IN TISK. PAPIR	T	5216	435	421	464	310
8	PAPIR ZA TAPETE	T	5548	462	501	396	291
9	DRUGI PISALNI IN TISK. PAPIR	T	84449	7037	7001	5744	5131
10	OVOJNI IN EMBLAŽNI PAPIR	T	20125	1677	1633	2113	1924
11	PREMAZANI PAPIR	T	58571	4861	3735	2914	5639
12	NAVADNI TANKI PAPIR	T	59446	4954	5218	4880	4835
13	DRUG NEOMENJENI PAPIR	T	10729	894	668	387	646
14	KARTON	T	77546	6462	5201	7555	7032
15	LEPENKA	T	28565	2380	2214	2033	3058
16	VALOVITA LEPENKA	T	45577	3798	3592	2619	4591
	PROIZV. PAPIRNE EMB.						
1	POTISK. IN NEPOT. EMB.	T	63919	5327	5398	5441	5600
	DRUGA PREDEL. PAPIRJA						
1	MEHANOGRFSKE KARTICE	T	212	18	20	25	17
2	PAPIRNE UTENZILIJE	T	694	58	64	68	64
3	CIGARETNI FILTRI	MIL. KOS	3403	284	286	294	225
4	ZIDNE TAPETE	T	1917	160	138	138	111
5	DRUGI PROIZV. PRED. STORITVE	TIS. M	25066	2089	1935	1751	1475
6	DRUGI PROIZV. PRED. STORITVE	T	87645	7304	7177	7500	7717
7	STORITVE	T	55	5	3	3	3
	PROIZV. BOMB. PREJE						
1	BOMB. PREJA ČESANA	T	1899	158	155	167	191
2	STORITVE	T	8	1	1	-	4
3	BOMB. PREJA ČES. V MES.	T	2189	182	206	206	194
4	BOMB. PREJA MIKANA	T	12408	1034	1067	1080	1107
5	STORITVE	T	17	1	-	-	-
6	BOMB. PREJA MIK. V MES.	T	1095	91	105	99	102
7	PREJA IZ UM. VL. BOMB. TIPA	T	2481	207	209	221	238
8	PREJA IZ SIN. VL. BOMB. TIPA	T	3763	314	315	309	349
9	VIGONJ PREJA	T	241	20	18	26	27
10	SUKANEC ZA SIVANJE	T	523	44	49	49	47
11	STORITVE	T	51	4	4	2	6
	PROIZV. VOLN. PREJE						
1	VOLNENA PREJA MIKANA	T	2341	195	212	210	219
2	STORITVE	T	2	-	1	-	1
3	VOLNENA PREJA ČESANA	T	1525	127	150	161	153
4	STORITVE	T	1	-	-	1	-
5	ČESANA PREJA IZ MES.	T	3148	262	268	217	341
6	ČES. PR. VOLN. TIPA IZ MES.	T	362	30	37	30	21
7	VOLNA ZA ROČNO DELO	T	408	34	46	55	47
8	PREJA IZ UM. VL. VOLN. TIPA	T	1289	107	105	120	125
9	STORITVE	T	119	10	11	7	7
10	PREJA IZ SIN. VL. VOLN. TIPA	T	978	82	59	91	98
11	STORITVE	T	64	5	11	6	14
	PROIZV. KONDP. PREJE						
1	KONDPLJINA PREJA	T	231	19	15	22	17
2	JUTINA PREJA	T	1999	167	165	165	157
3	VRVI IN MOTVOZ	T	573	48	42	44	46
	PROIZV. SINTET. PREJ						
1	SINTETIČNA KREP PREJA	T	2358	197	207	205	209
	PROIZV. BOMB. TKANIN						

20. KOLIČINSKA PROIZVODNJA PO MESCIH IN PANDGAH DEJAVNOSTI 1980 (nadaljevanje)

IV	V	VI	VII	VIII	IX	X	XI	XII	KOEF. ZAP.	VAR. ST.
25	5	-	2	3	3	29	21	1	89.0	8
460	205	1055	980	2640	1269	814	4728	1336	109.0	1
4498	4589	4931	4396	4749	5217	4960	4447	4538	8.0	1
3363	3375	2135	2792	2990	3138	1883	3032	2997	19.0	2
3485	1669	4292	6252	7872	7740	1967	5992	4259	46.0	3
6277	8783	6004	4666	1437	1185	5205	3170	4408	50.0	4
4127	6287	5619	5476	3195	4249	675	1459	453	50.0	5
3726	2505	3282	2702	3044	2424	2697	2403	2590	30.0	6
392	255	422	452	578	586	415	497	424	21.0	7
402	575	506	442	343	272	661	483	676	27.0	8
6819	4423	5386	4518	7567	6788	10744	9260	11068	31.0	9
1654	1476	1870	2303	1589	1234	1596	1327	1406	18.0	10
5046	4716	5609	5884	5267	4858	4724	5009	5170	16.0	11
5248	5106	4024	5158	5538	5115	4779	4518	5027	8.0	12
567	1080	879	506	867	789	1539	1415	1386	41.0	13
7502	7109	6613	6504	6036	5063	4969	6508	7454	14.0	14
2403	2358	2301	2376	2239	2489	2539	2091	2464	11.0	15
3971	3852	3315	2947	4835	4301	4288	3432	3834	17.0	16
6202	5568	5467	4157	5034	5711	5957	4723	4661	10.0	1
18	16	13	7	22	18	17	9	30	34.0	1
75	55	56	31	47	62	67	50	55	19.0	2
319	235	181	269	232	317	368	339	338	19.0	3
169	169	140	179	184	178	198	168	145	15.0	4
2002	2047	1946	2275	2269	2441	2703	2235	1987	15.0	5
7526	7190	7141	7004	6804	7948	7527	6789	7322	5.0	6
6	6	2	5	4	4	3	3	13	57.0	7
190	166	149	86	120	167	174	162	172	18.0	1
206	166	199	108	135	189	195	198	185	16.0	3
1139	1065	1124	686	883	1063	1162	1009	1023	12.0	4
1	3	2	-	2	1	1	3	4	52.0	5
102	65	49	48	86	103	123	85	128	27.0	6
232	203	221	149	151	209	222	179	247	15.0	7
330	315	316	266	317	316	354	317	259	8.0	8
23	16	21	18	16	16	17	21	22	19.0	9
45	53	48	27	44	43	45	38	35	16.0	10
2	3	6	3	4	3	6	8	4	45.0	11
216	189	205	169	174	178	203	181	185	9.0	1
147	126	141	91	102	135	117	107	95	18.0	3
226	244	278	161	275	315	297	242	284	18.0	5
26	28	29	23	29	35	35	34	35	16.0	6
46	38	37	14	16	19	33	32	25	38.0	7
131	107	96	55	102	114	110	118	106	17.0	8
17	16	6	5	8	11	16	10	5	42.0	9
99	87	105	31	83	94	89	85	57	25.0	10
4	3	5	1	7	1	5	-	7	63.0	11
19	18	23	20	17	24	23	16	17	16.0	1
177	149	135	222	160	170	176	155	168	12.0	2
54	49	52	44	47	50	49	42	54	9.0	3
185	202	206	128	190	207	217	191	211	11.0	1

20. KOLIČINSKA PROIZVODNJA PO MESCIH IN PANOGAH DEJAVNOSTI 1980 (nadaljevanje)

ZAP. ST.	IME PROIZVODA	MERSKA ENOTA	SKUPAJ	MESEČNO POPREČJE	I	II	III
1	SUROVE TKANINE	TIS.M2	28520	2378	2289	2685	2620
2	BOMBAŽNE TKANINE	TIS.M2	81115	6760	6858	7223	7059
3	STORITVE	TIS.M2	6227	519	497	526	612
4	TKANINE BOMB.TIPA IZ MEŠ.	TIS.M2	37482	3124	3524	3531	3385
5	TKAN.IZ UM.VL.BOMB.TIPA	TIS.M2	9873	823	1021	978	1054
PROIZV. VOLN. TKANIN							
1	VOLN.TKAN.IZ MIK.PREJE	TIS.M2	1035	86	76	93	100
2	VOLN.TKAN.IZ ČES.PREJE	TIS.M2	3346	279	288	284	325
3	TKAN.IZ ČES.PREJE IZ MEŠ.	TIS.M2	2136	178	163	186	194
4	TKAN.IZ ČES.PREJE IZ MEŠ.	TIS.M2	9880	823	955	923	910
5	TKAN.IZ ČES.PR.IZ UM.VL.	TIS.M2	7165	597	570	632	728
6	ODEJE IN PREGR.	TIS.M2	3174	265	281	292	285
7		TIS.KOS	1138	95	100	105	103
PROIZV. KONOP. IZD.							
1	JUTINE TKANINE	TIS.M2	9262	772	680	831	792
2	VREČE IN DRUGA KONF.	T	197	16	13	18	20
PROIZV. SVIL. TKANIN							
1	TKAN.IZ NARAVNE SVILE	TIS.M2	22	2	-	-	-
2	TKAN.IZ UMETNE SVILE	TIS.M2	8277	690	720	552	850
3	TKAN.IZ SINTET.FILAM.	TIS.M2	9489	791	774	823	882
PROIZV. TRIKOTAŽ. TKANIN							
1	TRIKOTAŽNE TKANINE	TIS.M2	1837	153	141	138	161
2	STORITVE	TIS.M2	400	33	55	31	40
3	BOMBAŽNE PLETENINE	T	2105	175	133	159	148
4		TIS.M2	7258	605	645	643	658
5	PLET.IZ MEŠ.	T	1442	120	133	119	117
6		TIS.M2	11086	924	1050	941	1001
PROIZV. TRIKOTAŽ. PERILA							
1	BOMB.TR.	T	414	35	38	37	36
2	TRIKOTAŽNO PERILO IZ MEŠ.	T	711	59	60	57	57
3	STORITVE	T	2	-	-	-	-
PROIZV. TRIKOTAŽ. OBLAČIL							
1	BOMBAŽNA TR.OBLAČ.	T	281	23	22	22	25
2	VOLNENA TR.OBLAČ.	T	407	34	42	38	45
3	SVILENA IN SINTETIČNA	T	1031	86	77	78	98
4	TRIKOTAŽNA OBLAČILA IZ MEŠ.	T	742	62	57	63	70
5	STORITVE	T	116	10	11	10	8
PROIZV. NOGAVIC							
1	NOGAVICE VSEH VRST	TIS.PAROV	36502	3042	2983	3245	3443
2	STORIT.SIVANJE NOGAVIC	TIS.PAROV	44710	3726	3815	4335	4215
3	STORITVE	TIS.PAROV	80337	6695	7134	7491	7127
PROIZV. POZAMENTERIJE							
1	POZAMENTERIJA VSEH VRST	T	643	54	55	64	61
2	MREZASTE TKANINE	TIS.M2	7604	634	548	653	790
3		T	701	58	53	59	72
PROIZV. PERILA							
1	MOŠKE SRAJCE	TIS.M2	9682	807	801	842	698
2		TIS.KOS	4818	402	392	402	344
3	STORITVE	TIS.M2	4944	412	604	595	312
4		TIS.KOS	2365	197	298	288	142
5	DRUGA KONF.MOŠ.PERILA	TIS.M2	1858	155	77	112	150
6		TIS.KOS	1483	124	76	84	119
7	STORITVE	TIS.M2	173	14	2	21	11
8		TIS.KOS	263	22	10	22	34
9	ŽENSKO PERILO	TIS.M2	2303	192	146	184	223
10		TIS.KOS	8702	725	715	742	825
11	STORITVE	TIS.M2	633	53	55	82	55
12		TIS.KOS	2330	194	197	252	191
13	DRUGA KONF.ŽEN.PERILA	TIS.M2	1359	113	121	115	86
14		TIS.KOS	1276	106	119	118	88
15	STORITVE	TIS.M2	63	5	22	4	4

20. KOLIČINSKA PROIZVODNJA PO MESCIH IN PANOGAH DEJAVNOSTI 1980(nadaljevanje)

	IV	V	VI	VII	VIII	IX	X	XI	XII	*KOE*	*ZAP*
										VAR.	*ST.*
1	2633	2384	2615	1150	1817	2621	2694	2471	2551	18.0	1
	7222	6932	7028	4970	6029	6936	7265	6950	6643	9.0	2
	592	503	575	474	351	578	473	524	522	13.0	3
	3463	3014	2726	2423	2801	3306	3139	2932	3238	11.0	4
	996	933	956	432	590	846	758	673	636	23.0	5
2	82	84	92	53	101	89	107	85	73	16.0	1
	354	300	335	177	311	279	233	231	229	18.0	2
	157	181	165	54	175	192	204	230	235	25.0	3
	830	695	827	555	692	897	905	773	918	14.0	4
	701	612	670	389	486	626	632	550	569	15.0	5
	273	261	268	224	249	277	279	237	248	8.0	6
	98	95	93	83	88	99	101	84	89	7.0	7
3	947	662	584	863	746	813	745	786	813	12.0	1
	13	22	17	-	9	21	25	22	17	25.0	2
4	12	5	1	-	-	-	-	-	4	68.0	1
	488	669	868	284	810	748	774	817	697	24.0	2
	1013	760	760	365	791	928	895	765	713	19.0	3
5	154	139	171	93	138	114	202	161	225	22.0	1
	31	20	38	33	35	78	16	15	8	55.0	2
	153	222	174	138	162	214	215	212	175	18.0	3
	675	677	675	456	623	679	675	674	178	23.0	4
	129	131	131	79	126	126	126	112	113	12.0	5
	1043	1075	1050	792	1002	998	1002	926	206	25.0	6
6	36	36	36	19	36	35	34	36	35	14.0	1
	59	55	57	34	60	64	75	67	66	16.0	2
	1	1	-	-	-	-	-	-	-	-	3
7	26	25	26	12	24	25	25	25	24	16.0	1
	43	43	48	22	30	24	27	19	26	29.0	2
	95	89	114	72	112	76	80	69	71	17.0	3
	64	39	81	23	60	67	78	78	62	26.0	4
	8	12	12	1	7	9	12	14	12	33.0	5
8	3273	3146	3341	1907	2933	3328	3610	2812	2481	15.0	1
	3911	3836	3942	1667	3477	4016	4470	3903	3123	19.0	2
	7720	7184	6442	3021	6725	7353	7776	6605	5759	18.0	3
9	52	57	57	36	46	63	57	52	43	15.0	1
	721	700	635	389	443	702	763	657	603	18.0	2
	67	61	61	36	37	57	78	65	55	21.0	3
10	1195	945	849	118	488	976	1164	1040	566	36.0	1
	611	478	428	61	240	486	580	490	306	36.0	2
	352	262	481	187	569	466	333	320	463	32.0	3
	168	144	235	95	267	212	165	132	219	32.0	4
	91	137	186	44	200	193	273	210	185	40.0	5
	74	116	154	36	157	161	209	138	159	38.0	6
	42	32	17	4	12	6	10	5	11	82.0	7
	41	39	20	8	22	19	13	17	18	47.0	8
	281	135	201	101	165	155	275	210	227	27.0	9
	731	694	783	404	614	804	794	719	877	16.0	10
	69	36	52	31	41	44	66	44	58	27.0	11
	196	169	203	119	198	222	205	156	222	17.0	12
	116	96	164	75	123	186	116	102	57	30.0	13
	102	131	138	43	126	162	128	83	38	34.0	14
	12	-	-	-	-	-	-	6	15	60.0	15

20. KOLIČINSKA PROIZVODNJA PO MESCIH IN PANOGAH DEJAVNOSTI 1980(nadaljevanje)

ZAP. ST.	IME PROIZVODA	MERSKA ENOTA	SKUPAJ	MESEČNO POPREČJE	I	II	III
16	PROIZV. OBLAČIL	TIS.KOS	13	1	7	1	1
1	MOŠKI PLAŠČI IN POVRŠ.	TIS.M2	1582	132	121	108	172
2		TIS.KOS	570	48	39	40	56
3	STORITVE	TIS.M2	985	82	51	110	82
4		TIS.KOS	316	26	16	32	27
5	MOŠKE OBLEKE	TIS.M2	72	6	-	-	12
6		TIS.KOS	18	2	-	-	3
7	DRUGA MOŠKA OBLAČILA	TIS.M2	3835	320	351	450	422
8		TIS.KOS	1921	160	154	241	200
9	STORITVE	TIS.M2	763	64	48	50	74
10		TIS.KOS	448	37	27	23	50
11	ZENSKI PLAŠČI,POVRŠ.	TIS.M2	1100	92	75	90	64
12		TIS.KOS	330	28	25	28	19
13	STORITVE	TIS.M2	703	59	81	85	67
14		TIS.KOS	263	22	25	26	20
15	ZENSKO OBL.BL.KRILA	TIS.M2	5238	437	357	479	500
16		TIS.KOS	2342	195	164	222	224
17	STORITVE	TIS.M2	1150	96	123	124	103
18		TIS.KOS	500	42	46	51	44
19	DRUGA ZENSKA OBLAČILA	TIS.M2	1211	101	102	130	160
20		TIS.KOS	443	37	32	42	51
21	STORITVE	TIS.M2	252	21	13	15	26
22		TIS.KOS	151	13	12	16	22
23	DELOVNA IN ZAŠČ.OBLEKA	TIS.M2	2682	224	218	188	218
24		TIS.KOS	1338	112	99	96	125
25	OTROŠKA KONFEKCIJA	TIS.M2	4218	352	494	420	378
26		TIS.KOS	3862	322	400	357	408
27	STORITVE	TIS.M2	12	1	-	-	1
28		TIS.KOS	7	1	-	-	-
29	DRUGA KONFEKCIJA	TIS.M2	887	74	90	76	68
30		TIS.KOS	1865	155	136	175	190
31	KONF.OBL.IZ PLAST.MAS	TIS.M2	29	2	1	1	2
32		TIS.KOS	29	2	1	1	2
	PROIZV. GOSP. PERILA						
1	KONF.POSTELJNINE	TIS.M2	12507	1042	989	1168	1265
2	STORITVE	TIS.M2	1350	113	165	82	140
3	KONF.TOAL.KUH.PERILA	TIS.M2	3423	285	259	248	390
4	DRUGA KONF.ZA GOSP.	TIS.M2	358	30	18	29	28
5	KONF.ZIM.ODEJ,BL.	TIS.M2	2252	188	121	137	231
	PROIZV. TEŽKE KONFEK.						
1	TEŽKA KONFEKCIJA	TIS.M2	3171	264	201	159	265
2	STORITVE	TIS.M2	6	1	-	-	-
	PROIZV. PREKRIVAL ZA POD						
1	TAPISON IN POD.	TIS.M2	195	16	19	19	17
	PROIZV. NEOM. TEKST. IZD.						
1	NETKANE TEKSTILIJE	T	1917	160	83	209	166
2	POLSTI	T	3684	307	291	287	302
3	TULCI	TIS.KOS	433	36	35	41	44
4	KLOBUKI VSEH VRST	TIS.KOS	420	35	37	51	42
5	KAPE IN BARETE VSEH VRST	TIS.KOS	892	74	83	92	97
6	STORITVE	TIS.KOS	11	1	-	1	2
7	VATA	T	2882	240	285	160	234
8	SANITETNA GAZA	TIS.M2	13705	1142	1180	1216	1243
9	SANITETNI POVOJI	T	160	13	14	15	15
10	DEŽNIKI	TIS.KOS	364	30	28	37	44
11	SONČNIKI	TIS.KOS	14	1	-	-	2
12	PREV.ZA AVTOM. SEDEŽE	GARNITUR	183556	15296	13286	18407	16836
13		TIS.M2	1245	104	105	124	131
14	GAS.CEVI IN OPREMA	T	35	3	3	3	4
15	DRUGI NEOM.TEKST. IZD.	T	5789	482	445	532	491
	PROIZV. TEŽKEGA USNJA						
1	PODPLATNO USNJE	T	998	83	110	132	111
2	TEHNIČNO USNJE	T	285	24	26	24	26
3	VRHNJE USNJE IZ TEŽKIH KOŽ	TIS.M2	901	75	80	69	67
4	CEPLJENEC TEŽKIH KOŽ	TIS.M2	676	56	64	70	60
5	TEHNIČNA KONFEKCIJA	T	2196	183	175	188	194
6	UM.USNJE IZ US.GDP.	T	3632	303	303	339	329

20. KOLIČINSKA PROIZVODNJA PO MESCIMA IN PANDGAH DEJAVNOSTI 1980 (nadaljevanje)

IV	V	VI	VII	VIII	IX	X	XI	XII	*KOE*	*ZAP*
4	-	-	-	-	-	-	-	-	83.0	16
141	125	113	16	123	130	237	176	120	38.0	1
46	46	44	7	50	49	65	84	44	36.0	2
76	55	76	1	136	107	116	78	97	42.0	3
25	19	26	1	47	40	25	26	32	43.0	4
21	4	6	4	4	-	-	21	-	73.0	5
5	1	2	1	1	-	-	5	-	58.0	6
404	305	319	116	277	319	293	329	250	26.0	7
224	156	168	57	147	146	149	155	124	28.0	8
58	51	66	12	71	65	108	113	27	44.0	9
32	28	43	10	44	37	70	65	19	47.0	10
111	127	99	10	79	85	233	72	55	56.0	11
36	38	30	4	23	27	63	22	15	49.0	12
29	56	59	5	97	97	37	38	52	46.0	13
9	20	21	2	35	33	18	21	33	42.0	14
794	593	413	137	371	339	544	465	246	37.0	15
347	272	199	68	178	159	199	200	110	35.0	16
56	46	70	40	172	119	85	87	125	39.0	17
21	20	35	18	72	59	38	37	59	39.0	18
118	106	79	32	56	109	94	125	100	32.0	19
43	40	38	13	25	43	35	48	33	27.0	20
9	4	10	5	26	27	76	23	18	87.0	21
5	2	5	2	14	16	35	13	9	69.0	22
218	276	254	114	251	236	201	213	295	20.0	23
113	136	121	60	90	134	122	116	126	19.0	24
277	404	331	197	304	385	422	362	244	23.0	25
224	356	295	177	293	385	429	316	222	24.0	26
-	-	-	-	7	1	3	-	-	82.0	27
-	-	-	-	4	1	2	-	-	63.0	28
65	83	86	45	89	87	66	62	70	18.0	29
169	156	157	112	153	156	148	168	145	12.0	30
-	1	3	-	4	2	6	7	2	67.0	31
-	1	3	-	4	2	6	7	2	67.0	32
1138	979	1000	529	895	1163	1177	1115	1089	18.0	1
160	113	191	-	149	82	101	123	134	23.0	2
286	285	269	188	264	305	306	308	315	16.0	3
6	35	50	34	37	30	19	22	50	41.0	4
230	222	209	80	161	233	241	200	187	26.0	5
217	303	313	328	224	263	316	292	290	19.0	1
3	3	-	-	-	-	-	-	-	-	2
19	14	20	14	28	18	10	6	11	34.0	1
101	184	180	146	123	151	158	210	206	25.0	1
331	278	290	235	347	351	366	318	288	12.0	2
35	33	35	16	27	42	45	39	41	22.0	3
34	38	32	19	22	39	38	49	29	31.0	4
119	83	66	48	40	56	83	61	64	29.0	5
-	-	-	1	5	1	1	-	-	72.0	6
220	261	269	179	210	275	269	254	266	16.0	7
1100	1239	1214	977	1057	1138	1217	1028	1096	8.0	8
15	12	13	12	13	12	14	13	12	9.0	9
34	24	31	6	30	35	36	30	29	29.0	10
4	5	2	1	-	-	-	-	-	49.0	11
20842	15875	16284	6155	7770	13636	15047	16382	23036	30.0	12
142	128	86	79	65	87	92	103	103	22.0	13
4	1	2	1	2	4	3	4	4	37.0	14
486	498	484	382	507	564	455	468	477	9.0	15
96	65	52	59	44	58	87	90	94	32.0	1
23	31	32	19	17	26	20	22	19	19.0	2
81	77	72	71	72	81	77	73	81	6.0	3
50	44	56	45	48	63	66	51	59	15.0	4
175	163	202	168	166	216	187	180	182	8.0	5
324	274	294	293	332	234	270	285	355	11.0	6

ZAP. ST.*	IME PROIZVODA	*MERSKA ENOTA*	*SKUPAJ	* MESEČNO * * POPREČJE*	I	II	III
PROIZV. SVINJ. USNJA							
1	VRHNJE USNJE	TIS.M2	529	44	38	15	33
2	PODLOGE	TIS.M2	1429	119	61	68	38
3	CEPLJENEC	TIS.M2	1580	132	110	113	126
4	OBLAČILNO USNJE	TIS.M2	2293	191	144	194	215
PROIZV. USNJA DROB. KRZNA							
1	VRH.USNJE ZA OB.IN GAL.	TIS.M2	21	2	1	-	1
2	VRH.USNJE ZA KONF.	TIS.M2	7	1	-	1	1
3	PODLOGA ZA OBUTEV	TIS.M2	240	20	19	22	20
4	KRZNO IZ KOŽ DOM.ZIV.	TIS.M2	257	21	21	24	21
5	KRZNO IZ KOŽ DIVJ.IN ZVERI	M2	5351	446	310	147	145
6		KOS	24821	2068	1107	1225	891
7	ŠČETINE SVINJ.IN DR.KOŽ	T	148	12	11	12	13
PROIZV. OBUTEV							
1	TEŽKA USNJENA OBUTEV	TIS.PAROV	330	28	29	36	31
2	MOSKA USNJENA OBUTEV	TIS.PAROV	1507	126	123	119	133
3	ŽENSKA USNJENA OBUTEV	TIS.PAROV	2421	202	170	94	107
4	OTR.USN.OB.S POD.IZ US.GUME	TIS.PAROV	1348	112	103	106	59
5	USNJENE SANDALE	TIS.PAROV	1741	145	202	292	287
6	DRUGA USNJENA OBUTEV	TIS.PAROV	2898	242	192	258	293
7	OBUTEV IZ UMETNEGA USNJA	TIS.PAROV	1337	111	45	155	169
8	OBUTEV IZ TEKSTILA	TIS.PAROV	1138	95	130	85	125
9	DELI ZA OBUTEV	TIS.PAROV	6754	563	599	579	548
PROIZV. GALANT.							
1	USNJENE ROKAVICE	M2	205955	17163	18245	17110	17021
2		TIS.PAROV	135331	11278	14323	15321	15569
3	USNJENA GALANTERIJA	TIS.M2	328	27	21	27	46
4	TEKST.IN KART.GALANT.	TIS.M2	28	2	3	3	3
5	GALANT.IZ UM.USNJA	TIS.M2	537	45	29	39	47
6	SEDLARSKI PROIZVODI	T	31	3	3	5	4
PROIZV. USNJ. KONFEK.							
1	OBLAČILA IZ NARAVNE NAPE	TIS.M2	697	58	58	68	67
2	OBLAČILA IZ NAR.KRZNA	TIS.M2	53	4	3	3	3
3	ZAŠC.KRZ.OBLAČILA	TIS.M2	4	-	-	-	-
4	PREVLEKE ZA AVTOM.SEDEŽE	GARNITUR	30953	2579	2131	2367	3032
5		TIS.M2	82	7	6	7	7
PROIZV. PNEVMATIK ZA VOZ.							
1	VELO PLAŠČI	T	1592	133	134	151	137
2		TIS.KOS	2727	227	225	244	232
3	VELO ZRAČNICE	T	642	54	58	58	73
4		TIS.KOS	4209	351	423	407	411
5	MOTO IN HOPED PLAŠČI	T	932	78	74	102	111
6		TIS.KOS	660	55	47	68	80
7	PLAŠČI ZA OSEBNA VOZILA	T	12268	1022	1054	1157	1157
8		TIS.KOS	1679	140	144	156	159
9	PLAŠČI ZA TOV.IN AVT.	T	14230	1186	1178	1309	1328
10		TIS.KOS	274	23	23	26	25
11	PLAŠČI ZA TRAKT.	T	871	73	69	64	85
12		TIS.KOS	58	5	4	5	6
13	ZRAČNICE RAZEN VELO	T	2775	231	219	242	239
14		TIS.KOS	2237	186	186	225	187
15	PROTEKTIRANI PLAŠČI	T	2073	173	164	208	200
16		TIS.KOS	80	7	7	8	8
17	AVTO,MOTO,HOPED	T	352	29	33	35	33
18		TIS.KOS	134	11	12	13	14
PROIZV. DR.IZD.IZ KAVČUKA							
1	GUMENE CEVI VSEH VRST	T	1493	124	123	132	135
2	TRANSPORTNI TRAKOVI	T	873	73	84	91	94
3	KLINASTO JERMEJJE	T	582	49	41	61	59
4	DRUGI GUM.TEHN.IZD.	T	4039	337	347	376	425
5	GUM.SAN.PREDM.-STISK.	T	154	13	12	16	16
6	GUMIRANO PLATNO	T	386	32	33	20	55
7	GUMENI IZDELKI ZA OBUTEV	T	1631	136	97	98	218
8	GUMIRANE ROKAVICE	TIS.PAROV	1762	147	113	124	145
9	DRUGI GUMENI GALANT.	T	366	31	25	30	38
10	GUM.ZIV.IN RAST.VL.	T	2996	250	320	342	332

20. KOLIČINSKA PROIZVODNJA PO MESCIH IN PANGAH DEJAVNOSTI 1980 (nadaljevanje)

IV	V	VI	VII	VIII	IX	X	XI	XII	KOEF. ZAP.	VAR. ST.
26	27	53	24	160	45	42	29	37	83.0	1
46	25	38	72	560	144	119	132	126	117.0	2
117	99	144	102	236	122	162	112	137	27.0	3
233	238	213	170	169	172	191	192	162	15.0	4
30	20	23	23	47	23	78	118	37	83.0	1
132	132	132	132	132	132	132	132	132	132	2
132	132	132	132	132	132	132	132	132	132	3
21	20	22	19	19	17	25	23	23	15.0	3
21	19	23	19	20	25	23	21	20	9.0	4
479	473	324	649	731	750	884	169	290	55.0	5
2194	2415	1536	2682	3001	3596	3850	1162	1162	48.0	6
15	14	14	8	12	12	13	12	12	14.0	7
31	22	29	16	21	21	27	31	36	22.0	1
122	138	152	84	103	136	129	130	138	14.0	2
85	193	262	130	328	326	293	253	180	42.0	3
107	60	83	33	105	100	119	220	253	54.0	4
182	154	116	28	35	51	104	111	179	58.0	5
339	274	264	165	200	252	217	223	221	19.0	6
193	138	137	122	100	94	58	55	71	42.0	7
93	86	111	92	49	93	77	97	98	21.0	8
502	552	619	290	546	586	731	630	572	18.0	9
21889	16217	14465	14064	12087	17179	18030	17098	22550	17.0	1
13587	8569	10077	5535	8051	10065	11323	13316	9595	27.0	2
39	20	51	17	14	33	17	24	19	43.0	3
3	2	1	3	2	2	3	1	2	39.0	4
52	150	108	43	50	26	33	31	29	47.0	5
2	3	2	2	2	2	2	2	2	33.0	6
66	65	59	31	51	61	60	56	55	16.0	1
3	6	2	3	3	11	5	7	4	61.0	2
2784	2104	2699	2739	2171	2847	2930	2466	2683	12.0	4
16	105	7	11	5	8	8	8	8	15.0	5
132	139	154	20	146	154	162	136	127	27.0	1
223	245	270	36	256	268	277	236	215	27.0	2
53	59	50	9	63	57	52	62	48	28.0	3
366	384	322	50	393	379	373	375	326	27.0	4
83	66	67	6	81	103	101	62	76	34.0	5
55	44	47	7	55	72	74	49	62	34.0	6
951	1004	1106	223	1034	1181	1219	985	1197	25.0	7
134	139	152	32	148	158	160	132	165	24.0	8
1175	1214	1210	255	1198	1336	1429	1184	1414	25.0	9
23	23	23	5	23	26	28	22	27	25.0	10
62	55	86	19	71	105	109	72	74	31.0	11
206	221	253	36	248	302	288	236	285	28.0	13
160	155	231	21	172	251	260	167	222	33.0	14
164	151	174	168	93	190	213	164	184	18.0	15
7	7	7	5	2	9	9	5	6	27.0	16
26	23	34	6	31	33	33	27	38	28.0	17
11	9	12	2	12	12	14	10	13	28.0	18
119	117	140	29	129	145	142	131	151	25.0	1
73	66	81	12	86	59	68	86	73	29.0	2
38	52	51	4	54	48	61	48	65	32.0	3
359	329	390	129	352	319	363	265	385	22.0	4
10	7	16	3	14	14	13	16	15	31.0	5
26	30	38	3	27	37	37	47	33	39.0	6
143	142	147	60	117	146	162	151	150	28.0	7
172	153	144	114	139	158	187	150	163	15.0	8
31	44	34	10	31	36	34	28	25	26.0	9
287	241	256	164	170	272	238	193	181	24.0	10

20. KOLIČINSKA PROIZVODNJA PO MESCIH IN PANOGAH DEJAVNOSTI 1980 (nadaljevanje)

ZAP. ST.	IME PROIZVODA	MERSKA ENOTA	SKUPAJ	MESEČNO			
				I	II	III	
MLETJE ŽITA							
1	PŠEN. MOKA IN MOKA DR. ŽIT	T	105316	8776	8886	8995	7916
2	STORITVE	T	85	7	5	5	5
3	KORUZNA MOKA	T	4101	342	405	325	420
4	ZDROB	T	6404	534	491	446	460
5	LUŠČENI RIŽ	T	88	7	41	47	-
6	DRUGA LUŠČENA ŽITA	T	605	50	30	139	46
7	MLINSKI IZDELKI ZA INSANT	T	1584	132	121	118	145
8	OPLEMENITENI IZDELKI ŽIT	T	1226	102	75	42	141
9	MOKA ZA ŽIVINSKO KRMO	T	2376	198	-	222	32
10	MLINSKI STRANSKI IZDELKI	T	5511	459	125	256	552
PROIZV. KRUAH IN PECIVA							
1	KRUH	T	89510	7459	7939	7519	7502
2	SPECIALNI KRUH	T	14021	1168	295	749	1207
3	PECIVO	T	22336	1861	1801	1762	1826
4	SPECIALNO PECIVO	T	391	33	20	9	25
5	POS. VRSTE PEK. IZD.	T	337	28	19	26	30
PROIZV. TESTENIN							
1	TESTENINE	T	11744	979	918	1001	1074
PREDEL. SADJA IN ZELENJAVE							
1	SADNA PULPA IN KAŠA	T	501	42	-	-	-
2	SUROVI SADNI SOK	T	10089	841	113	60	33
3	SADNI SOKOVI	T	64154	5346	4646	5212	5980
4	SADNI SIRUPI	T	12942	1079	1227	1041	1166
5	KOMPOTI	T	153	13	4	-	-
6	MARMELADA	T	2441	203	164	317	242
7	DŽEM	T	75	6	4	2	6
8	DRUGE SADNE PRED. S SLAD.	T	80	7	-	20	-
9	KONCENTRATI AGRUMOV IN BAZE	T	2455	205	101	166	196
10	DRUGE SADNE PREDELAVE	T	1048	87	192	72	33
11	STER. VRT. IN ZEL.	T	1581	132	90	81	216
12	PASTER. VRT. IN ZEL.	T	10070	839	310	379	297
13	BIOL. KONZ. IN MAR.	T	3596	300	498	64	83
14	SUŠENA ZEL. IN VRT.	T	143	12	4	6	6
15	PARADIZNIKOV SOK	T	662	55	38	47	68
16	ZELENJAVNE OMAKE IN PODOBNO	T	462	39	30	51	66
17	DODATKI JEDEM	T	1197	100	118	129	114
18	GORČICA IN PODOBNE ZAČIMBE	T	1531	128	148	163	157
19	DEHIDRIR. POLPRIP. JEDILA	T	1473	123	119	199	147
20	STERIL. PRIPR. JEDILA	T	166	14	17	27	14
21	PROIZVODI IZ GLJIV	T	224	19	-	-	143
KLANJE ŽIVINE							
1	SVEŽE MESO VSEH VRST	T	123107	10259	10990	10539	10241
2	STORITVE	T	123	10	14	6	4
3	SUROVE MAŠCOBE	T	9217	768	936	946	940
4	DROBOVINA	T	7814	651	735	690	702
5	SOLJENA ČREVA	T	905	75	78	84	88
PREDEL. MESA							
1	SUŠENO MESO	T	9283	774	726	815	914
2	SLANINA	T	1474	123	129	114	98
3	KLOBASNI IZDELKI	T	26907	2242	2058	1992	2014
4	MESNE KONZERVE	T	3560	297	213	261	326
5	ŽIVALSKA JEDILNA MAST	T	3822	319	308	313	370
6	DRUGI MESNI PROIZVODI	T	5	-	-	-	-
7	JUŠNI KONCENTRATI	T	3489	291	258	329	236
8	KRV. KOST. IN MESNA MOKA	T	6051	504	461	401	480
9	SUŠENA ČREVA	T	292	24	22	26	24
10	MAŠC. KISLINE ŽIVAL. POR.	T	41	3	2	2	1
PREDEL. RIB							
1	SOLJENE RIBE	T	26	2	-	-	-
2	STERIL. RIBJE KONZERVE	T	5015	418	434	505	498
3	PASTER. RIBJE KONZERVE	T	88	7	0	4	3
4	RIBJE OLJE	T	201	17	13	32	20
5	RIBJA MOKA	T	464	39	30	16	33

20. KOLIČINSKA PROIZVODNJA PO MESCIH IN PANOGAH DEJAVNOSTI 1980 (nadaljevanje)

IV	V	VI	VII	VIII	IX	X	XI	XII	*KOE*	*ZAP*	*VAR.*	*ST.*
6803	8423	9431	8056	9292	9320	9324	8589	10281	10.0	1		
5	5	5	5	5	10	15	10	10	46.0	2		
297	301	337	319	508	380	314	224	271	21.0	3		
155	558	603	794	557	535	601	596	608	27.0	4		
-	-	-	-	-	-	-	-	-	7.0	5		
30	20	41	23	47	23	78	47	81	66.0	6		
112	92	149	84	110	183	150	90	230	31.0	7		
133	140	89	87	78	96	105	78	162	33.0	8		
70	251	266	267	277	285	222	235	249	37.0	9		
288	666	849	349	852	219	286	799	270	56.0	10		
7771	7540	7483	7426	7296	7237	7447	7116	7234	3.0	1		
1251	1230	1248	1325	1313	1329	1460	1304	1310	27.0	2		
1918	1880	1890	1910	1821	1873	1944	1909	1802	3.0	3		
28	23	30	31	34	37	48	47	59	40.0	4		
36	29	25	26	25	29	33	31	28	15.0	5		
1074	988	1036	798	850	976	1059	978	992	8.0	1		
-	-	47	81	25	285	63	-	-	94.0	1		
70	60	763	804	2199	2685	1063	1340	899	100.0	2		
6330	6167	6992	6567	5503	4926	4140	3569	4122	20.0	3		
1421	1352	1639	1364	905	815	816	616	560	30.0	4		
-	-	21	10	8	87	21	-	-	2125.0	5		
231	413	161	98	36	45	255	367	112	58.0	6		
12	9	5	6	4	-	9	14	4	51.0	7		
-	-	13	25	-	-	-	-	22	22.0	8		
210	187	292	264	306	242	187	171	133	29.0	9		
69	54	38	76	57	31	58	81	287	83.0	10		
247	152	137	76	142	121	169	49	101	42.0	11		
52	131	107	535	2792	2106	1994	636	731	105.0	12		
47	51	28	272	493	604	298	743	415	79.0	13		
12	10	12	14	2	34	23	20	-	70.0	14		
60	35	100	20	63	120	63	-	48	46.0	15		
43	30	3	30	5	87	53	44	20	60.0	16		
128	101	138	102	65	58	58	59	127	30.0	17		
127	101	103	113	104	130	149	101	135	17.0	18		
194	132	140	89	92	28	70	92	171	40.0	19		
26	11	-	-	-	-	12	-	59	65.0	20		
-	52	27	-	1	-	-	1	-	117.0	21		
11277	10929	10361	10048	8885	10275	8725	10028	10809	7.0	1		
5	8	8	8	5	15	15	20	15	50.0	2		
800	750	706	729	657	670	697	647	739	14.0	3		
766	747	648	664	553	506	544	569	690	13.0	4		
96	64	73	59	70	60	70	83	80	15.0	5		
976	755	691	649	576	685	717	964	815	16.0	1		
108	124	112	121	118	131	147	152	120	12.0	2		
2245	2199	2188	2375	2187	2473	2403	2387	2386	7.0	3		
300	310	306	324	316	293	292	345	274	11.0	4		
351	332	298	332	297	340	276	271	334	9.0	5		
-	1	-	1	1	2	-	-	-	45.0	6		
298	274	308	204	221	381	407	249	324	21.0	7		
509	518	516	490	478	517	572	522	587	9.0	8		
26	20	19	39	13	23	30	27	23	25.0	9		
5	6	6	6	6	2	2	2	1	70.0	10		
428	522	485	217	370	399	368	392	397	19.0	2		
30	2	10	-	2	2	17	13	3107.0	3			
16	13	17	17	20	5	17	14	17	35.0	4		
32	36	49	16	69	70	50	33	30	43.0	5		

ZAP. ST.	IME PROIZVODA	MERSKA ENOTA	SKUPAJ	MESEČNO POPREČJE	I	II	III
PREDEL. MLEKA							
1	PAST. IN STER. MLEKO	HL	1734751	144563	137932	141899	155256
2	KOND. IN EVAP. MLEKO	T	516	43	52	49	53
3	MLEKO V PRAHU	T	4684	390	383	401	457
4	HRANA ZA DOJEN. IN OTROKE	T	529	44	43	47	38
5	SUROVO MASLO	T	2122	177	173	169	194
6	PAK. UV. SUR. MASLA	T	329	27	12	10	6
7	MEHKI SIRI	T	2201	183	166	167	213
8	TRDI SIRI	T	5538	462	476	456	481
9	TOPLJENI SIRI	T	415	35	32	31	34
10	SLADDOLED	T	3112	259	104	213	261
11	SMETANA	T	3252	271	231	266	248
12	DRUGI MLEČNI IZDELKI	T	25410	2118	1588	1650	2098
13	JAJCA V PRAHU IN JAJC. MEŠ.	T	5	-	-	-	-
PROIZV. SLADKORJA							
1	SLADKOR	T	13608	1134	1500	320	-
2	MELASA	T	6568	547	800	1200	-
3	SUŠENI REZANCI	T	6486	541	1200	800	-
PROIZV. KAKAO IZD.							
1	KAKAV V PRAHU	T	713	59	75	62	60
2	ČOKOLADNI IZDELKI	T	2141	178	160	165	160
3	IZDELKI IZ KREME	T	580	48	55	22	47
PROIZV. BONBONOV							
1	BONBONI	T	3743	312	364	367	363
2	DESERTNI IZDELKI	T	3034	253	288	290	294
3	ZVEČILNI GUMI	T	3555	296	306	318	308
PROIZV. KEKSOV							
1	KEKSI IN PODOBNI IZDELKI	T	689	57	57	59	65
2	VAFLE	T	632	53	38	66	47
PROIZV. IZD. PECIVA							
1	INDUSTRIJSKI KOLAČI	T	1682	140	121	138	168
PROIZV. RAST. OLJ							
1	SUROVO OLJE	T	1582	132	165	104	118
2	RAF. IN NERAF. JED. OLJE	T	30227	2519	2328	2360	2736
3	RAFINIRANO TEHNIČNO OLJE	T	5133	428	458	184	520
4	MAJONEZA	T	2247	187	220	276	215
5	MASČ. KISLINE RAST. POR.	T	864	72	55	80	92
6	OLJNE POGAČE IN TROPINE	T	3102	259	333	219	243
PROIZV. SKROBA							
1	SKROB	T	823	69	81	57	50
2	DEKSTRINI	T	2467	206	134	252	231
3	PRAŠKASTI IZDELKI	T	2906	242	237	331	304
PROIZV. DR. ŽIVIL. IZD.							
1	KVAS ZA PEKO IN ŽIVINO	T	6731	561	581	608	640
2	PRAŽENA KAVA	T	3604	300	705	450	385
3	EKSTRAT KAVE	T	50	4	2	16	10
4	KAV. IN EKSTRAKT KAV.	T	1025	85	62	110	90
5	DOD. IN PAKIR. ZACIMB	T	2420	202	201	263	202
6	DOD. IN PAK. MAND.	T	2812	234	262	248	249
7	DOD. IN PAK. VSEH VRST ČAJA	T	864	72	71	79	79
8	PROIZVODI IZ MEDU	KG	142579	11882	9350	10945	14775
9	DRUGI IZD. PREHR. IND.	T	1305	109	152	62	96
PROIZV. ALKOHOLA							
1	ALK. VIN. IN SAD. KIS	HL	95028	7919	5577	6680	5729
PROIZV. PIVA							
1	SLAD ZA PIVO	T	4089	341	389	367	398

20. KOLIČINSKA PROIZVODNJA PO MESCIM IN PANOGAH DEJAVNOSTI 1980 (nadaljevanje)

IV	V	VI	VII	VIII	IX	X	XI	XII	KOEF. ZAP.	VAR. ST.
153347	171226	141703	151741	149203	147237	140173	124866	120168	9.0	1
29	51	45	8	39	34	55	49	52	30.0	2
461	534	463	391	372	339	288	358	237	20.0	3
17	24	71	64	16	61	44	16	88	51.0	4
191	223	171	180	155	193	198	152	123	14.0	5
27	16	22	135	36	28	3	6	28126.0		6
204	210	193	189	165	195	186	153	160	11.0	7
462	547	542	533	453	472	497	318	301	16.0	8
33	30	40	38	36	40	41	36	24	14.0	9
450	423	353	386	390	179	170	183	-	41.0	10
266	311	290	318	281	275	252	239	275	9.0	11
2195	2325	2290	2504	2711	2846	1823	1539	1841	20.0	12
1	-	-	-	-	4	-	-	-	53.0	13
-	-	-	-	-	-	2706	3425	5657	66.0	1
-	-	-	-	-	-	1216	1187	2165	34.0	2
-	-	-	-	-	-	1796	1056	1634	28.0	3
63	54	41	35	22	88	63	90	60	32.0	1
160	173	170	153	193	185	211	243	168	14.0	2
55	70	56	43	48	43	48	42	51	23.0	3
367	317	345	181	301	207	306	307	318	19.0	1
294	253	366	5	260	248	252	246	238	32.0	2
322	301	321	281	266	294	300	276	262	7.0	3
72	59	58	50	43	63	61	53	49	13.0	1
23	49	64	38	44	74	67	67	55	28.0	2
167	146	130	133	117	128	133	133	168	12.0	1
133	168	148	153	129	127	105	90	142	18.0	1
2434	1895	1821	2280	2054	2937	2744	3213	3425	19.0	2
443	320	546	604	722	330	907	15	84	58.0	3
187	186	207	124	119	159	165	119	270	27.0	4
67	56	73	62	88	91	92	55	53	21.0	5
240	303	258	279	280	254	247	194	252	14.0	6
100	34	242	22	98	7	37	46	49	85.0	1
154	285	203	188	144	183	354	149	190	30.0	2
282	281	288	193	204	187	246	195	158	22.0	3
616	500	442	513	527	622	590	519	573	10.0	1
274	113	174	159	489	257	61	297	240	58.0	2
10	4	3	-	2	-	1	-	-	98.0	3
94	72	52	66	140	78	123	135	3	44.0	4
250	207	210	160	153	214	254	141	165	19.0	5
321	214	218	163	122	172	352	178	313	29.0	6
66	44	127	82	73	68	51	56	68	28.0	7
12645	11372	9660	10241	12727	11775	12726	10162	16201	17.0	8
89	114	110	103	40	140	217	38	136	44.0	9
6333	6894	8831	9635	12464	12428	9532	6058	4867	32.0	1
391	396	395	135	371	653	383	63	148	44.0	1

ZAP. ST.	IME PROIZVODA	MERSKA ENOTA	SKUPAJ	MESEČNO POPREČJE	I	II	III
2	SLADNI EKSTRAKT	T	56	5	-	-	6
3	STORITVE	T	125	10	-	-	-
4	PIVO	HL	1648019	137335	77238	90338	111596
5	HMELJNI NAPITKI	HL	19442	1620	1386	1328	1375
PROIZV. VINA							
1	NARAVNA VINA	HL	341164	28430	11199	12029	11643
2	POLNJENJE NARAVNIH VIN	HL	132317	11026	10625	10209	10971
PROIZV. VINSKIH DEST.							
1	DRUGE MOČNE NAR. ALK. PIJ.	HL	4581	382	1043	374	74
PROIZV. SAD. ŽGANJA							
1	NARAVNO ŽGANJE	HL	13503	1125	1007	1470	1892
2	POLNJENJE NAR. ŽGANJA	HL	46	4	-	46	-
PROIZV. DR. ALKOH. PIJAC							
1	UMETNO ŽGANJE	HL	18497	1541	1748	2308	1520
2	UMETNO VINO	HL	289	24	60	55	51
3	DRUGE UM. MOČ. ALK. PIJAČE	HL	82838	6903	9097	8717	6164
PROIZV. OSVEŽ. PIJAC							
1	GAZ. NEGAZ. BREZALK. PIJ.	HL	1003981	83665	66251	68718	64358
PROIZV. MINERAL. VODE							
1	MINER. VODA BREZ DODATKOV	TISOČ HL	1803	150	134	120	136
PROIZVODNJA KRMIL							
1	KOMPL. KRMSKA MEŠANICA	T	456339	38028	35811	36702	34923
2	PROTEINSKA MEŠANICA	T	1074	90	268	127	117
3	VITAM. IN ZDRAV. MEŠ.	T	14543	1212	1147	1346	1388
PREDELAVA TOBAKA							
1	CIGARETE BREZ FILTRA	MIL. KOS	42	4	1	4	-
2	CIGARETE S FILTROM	MIL. KOS	7763	647	647	640	622
4	DRUGI	T	7198	600	600	593	577
GRAFIČNA DEJAVNOST							
1	ČASOPISI, REVIJE IN LIS.	T	21898	1825	1707	1780	1830
2	KNJIGE IN BROSURE	T	11995	1000	796	851	1042
3	TISK. IN OBR. ENOB.	T	13220	1102	1060	1068	1026
4	TISK. IN OBR. VEČB.	T	3372	281	127	196	325
5	ŠOLSKI IN PODOBNI ZVEZKI	T	1042	87	100	102	135
6	DRUGI TISKANI PROIZVODI	T	3237	270	203	386	265
PROIZ. UČIL, TELES. KUL. REKV							
1	PISAR. IN ŠOLSKI PRIBOR	T	43	4	10	10	11
2	PATENTNI SVINCNIKI	TIS. KOS	54	5	-	-	-
3	NALIVNA PERESA	TIS. KOS	167	14	-	-	-
4	KEMIČNI SVINCNIKI	TIS. KOS	4919	410	836	400	640
5	TELOVADNE NAPRAVE	KOS	69791	5816	8810	6433	7850
6	SMUČI	TIS. PARCV	409	34	35	42	40
7	DRUGI ŠPORT. REKV. IN PRIBOR	TIS. KOS	1144	95	75	40	205
PROIZV. GLASBIL							
1	GLASBENI INSTRUMENTI	KOS	15197	1266	1422	1225	989
PROIZV. NAKITA							
1	ZLATI NAKIT	KG	1543	129	112	137	163
2	DRUGI PROIZVODI IZ SREBRA	KG	3444	287	23	89	147
DRUGA NEOMEN. PROIZV.							
1	OTROŠKE IGRAČE	TIS. KOS	5059	422	243	345	303
2	OTROŠKI VOZIČKI	TIS. KOS	46	4	3	4	6
3	ŠČETKARSKI IZDELKI	TIS. KOS	5194	433	437	451	480
4	DRUGI NEOMENJENI IZDELKI	TIS. KOS	124	10	6	12	12

IV	V	VI	VII	VIII	IX	X	XI	XII	*KOE*ZAP*
1980	1980	1980	1980	1980	1980	1980	1980	1980	1980
-	6	1	4	3	5	1	13	17	85.0
-	-	-	-	-	-	68	11	46	56.0
142138	139822	190993	212175	240222	163532	124845	69966	85154	39.0
2078	2458	2006	2682	1314	1952	1356	1015	492	37.0
12242	12850	13123	15816	14224	14962	13740	52356	156980	142.0
11934	10933	10796	13247	13558	13037	11407	8949	6651	17.0
730	75	118	320	302	65	620	391	469	75.0
903	815	704	396	662	1316	1424	1529	1385	38.0
1450	1352	1682	1143	1362	1449	1615	1756	2112	26.0
6480	5915	4002	4792	3434	7895	10374	7369	8599	30.0
100234	86279	107860	116940	110361	106365	62792	50696	63127	27.0
172	165	202	200	239	139	112	85	99	30.0
35683	34560	33127	32489	44892	40754	38085	49026	40287	12.0
99	42	20	184	25	31	26	23	112	83.0
1427	1350	1326	1081	1184	1006	1086	1012	1190	12.0
8	4	6	-	3	4	9	3	-	48.0
9	5	7	-	3	4	10	4	-	51.0
722	659	710	603	627	654	758	505	616	10.0
670	611	659	558	599	615	703	442	571	10.0
1931	1876	2022	1791	1697	1666	1882	1826	1890	5.0
858	1194	910	1122	864	1025	1155	1010	1168	13.0
1077	1054	1155	1041	1010	1083	1043	1241	1182	6.0
270	188	204	306	268	195	319	311	663	46.0
128	44	117	102	76	31	82	75	50	37.0
278	236	333	255	159	297	202	267	356	24.0
12	-	-	-	-	-	-	-	-	8.0
-	14	21	19	-	-	-	-	-	16.0
-	47	42	51	10	14	-	-	3	69.0
300	230	705	525	257	145	211	130	540	55.0
5785	5127	5775	3956	4110	5651	5624	5208	5462	23.0
38	39	37	23	26	38	36	29	26	18.0
67	143	137	145	62	73	59	58	60	50.0
841	1217	1228	1163	1410	-	2000	1973	1729	26.0
129	125	185	93	114	130	134	106	115	19.0
152	668	61	617	404	139	424	486	234	75.0
294	348	394	668	166	346	581	765	606	42.0
5	5	4	3	3	4	3	2	4	26.0
426	379	566	353	321	562	596	329	294	23.0
1	1	-	3	17	25	16	19	12	68.0

21. PORABA ELEKTRIČNE ENERGIJE IN GORIV PO MESCIH IN PANDGAH DEJAVNOSTI 1980 (nadaljevanje)

ZAP. ST.*	NAZIV SUROVINE	*MERSKA ENOTA*	*SKUPAJ	* MESEČNO * * POPREČJE *	I	II	III
ELEKTROGOSPODARSTVO							
1	ELEKTRIČNA ENERGIJA	MWH	556575	46381	54878	51034	56757
2	RJAVI PREMOG (TUDI BRIKET)	T	155	13	-	-	90
3	TEKOČA GORIVA (BREZ MAZUTA)	T	846	71	133	115	83
4	MAZUT	T	38505	3209	5091	3969	3773
5	ZEMELJSKI PLIN	TIS.M3	6372	531	548	481	560
6	DRUGI PLINI	TIS.M3	193784	16149	-	31500	18623
PRIDOBIVANJE PREMOGA							
1	ELEKTRIČNA ENERGIJA	MWH	77345	6445	8447	10277	7621
2	RJAVI PREMOG (TUDI BRIKET)	T	11647	971	1532	1256	1295
3	TEKOČA GORIVA (BREZ MAZUTA)	T	367	31	27	23	26
4	MAZUT	T	47	4	-	-	10
PROIZV.NAFTNIH DERIVATOV							
1	ELEKTRIČNA ENERGIJA	MWH	4192	349	379	367	371
2	TEKOČA GORIVA (BREZ MAZUTA)	T	301	25	5	36	39
3	MAZUT	T	9142	762	1121	851	992
4	ZEMELJSKI PLIN	TIS.M3	2554	213	271	237	216
ČRNA METALURGIJA							
1	ELEKTRIČNA ENERGIJA	MWH	942219	78518	70003	71103	79711
2	ANTRACIT	T	15491	1291	1851	1029	1490
3	KOKS	T	1633	136	114	5	-
4	ČRNI PREMOG (TUDI BRIKET)	T	13901	1158	1230	419	821
5	RJAVI PREMOG (TUDI BRIKET)	T	160	13	16	19	20
6	LIGNIT (TUDI BRIKET)	T	13065	1089	1180	50	1473
7	TEKOČA GORIVA (BREZ MAZUTA)	T	624	52	61	47	47
8	MAZUT	T	68526	5711	6060	6133	6208
9	ZEMELJSKI PLIN	TIS.M3	77118	6427	6074	6243	6548
10	UTEKOČINJEN PLIN	T	1561	130	210	185	129
11	DRUGI PLINI	TIS.M3	108156	9013	7077	8548	9623
PRIDOB. RUD BARV. KOVIN							
1	ELEKTRIČNA ENERGIJA	MWH	26146	2179	2117	1559	2047
PROIZV. BARVASTIH KOVIN							
1	ELEKTRIČNA ENERGIJA	MWH	889923	74160	75991	70612	75568
2	KOKS	T	3159	263	305	339	326
3	RJAVI PREMOG (TUDI BRIKET)	T	127520	10627	12422	11401	11104
4	LIGNIT (TUDI BRIKET)	T	6150	513	-	-	-
5	TEKOČA GORIVA (BREZ MAZUTA)	T	507	42	28	56	22
6	MAZUT	T	20048	1671	1817	1463	1614
7	UTEKOČINJEN PLIN	T	7	1	1	-	-
PREDELAVA BARVASTIH KOVIN							
1	ELEKTRIČNA ENERGIJA	MWH	94634	7886	8183	8726	7723
2	TEKOČA GORIVA (BREZ MAZUTA)	T	1229	102	156	98	109
3	MAZUT	T	5471	456	236	497	647
4	ZEMELJSKI PLIN	TIS.M3	135	11	2	2	2
PROIZVODNJA NEKOV. RUDNIN							
1	ELEKTRIČNA ENERGIJA	MWH	7167	597	589	737	552
2	KOKS	T	187	16	17	19	23
3	RJAVI PREMOG (TUDI BRIKET)	T	547	46	46	42	47
4	LIGNIT (TUDI BRIKET)	T	8	1	1	2	-
5	TEKOČA GORIVA (BREZ MAZUTA)	T	2396	200	201	189	209
6	MAZUT	T	433	36	53	42	46
PREDELAVA NEKOV. RUDNIN							
1	ELEKTRIČNA ENERGIJA	MWH	166410	13868	15317	14969	13083
2	KOKS	T	25330	2111	1975	2108	2171
3	ČRNI PREMOG (TUDI BRIKET)	T	1079	90	85	92	87
4	RJAVI PREMOG (TUDI BRIKET)	T	1889	157	227	233	277
5	LIGNIT (TUDI BRIKET)	T	1041	87	60	62	99
6	TEKOČA GORIVA (BREZ MAZUTA)	T	2460	205	235	212	281
7	MAZUT	T	18748	1562	2004	1944	2032
8	ZEMELJSKI PLIN	TIS.M3	835	70	7	14	11
9	UTEKOČINJEN PLIN	T	19825	1652	1978	1983	1848
PREDELAVA KOVIN							

2.21. PORABA ELEKTRIČNE ENERGIJE IN GORIV PO MESCIH IN PANOGAH DEJAVNOSTI 1980 (nadaljevanje)

IV	V	VI	VII	VIII	IX	X	XI	XII	*KOE*	*ZAP*
									VAR.	*ST.*
49700	40686	31120	33834	40902	47220	47713	49015	53716	17.0	1
5	-	-	-	-	30	-	30	-	80.0	2
77	55	21	39	23	25	38	102	135	58.0	3
3913	2721	2088	2710	2839	1860	2113	3630	3798	29.0	4
435	365	503	350	277	1465	394	494	500	55.0	5
15194	19829	18905	17419	12896	9703	16450	16908	16357	29.0	6
8583	8559	5777	4339	4282	4788	4491	5089	5092	31.0	1
956	660	296	419	375	596	1055	1362	1845	50.0	2
29	47	33	33	18	27	31	32	41	24.0	3
5	-	-	-	-	25	5	-	2	91.0	4
360	396	358	305	388	251	357	349	311	11.0	1
61	40	22	19	14	25	18	11	11	62.0	2
622	880	816	471	710	435	705	593	946	26.0	3
149	263	242	158	277	131	236	195	179	22.0	4
83505	79134	79086	78427	80457	78741	76944	81813	83295	5.0	1
239	1212	1776	1724	1683	2287	1577	623	-	40.0	2
-	-	120	28	6	154	710	-	496	119.0	3
985	1165	1014	1172	1099	943	1011	1673	2369	40.0	4
15	15	10	-	-	-	10	25	30	35.0	5
774	687	1149	995	1088	1264	874	2212	1319	45.0	6
47	38	51	60	59	42	59	59	54	14.0	7
5585	5378	5259	4951	5545	5728	6122	5766	5791	7.0	8
6539	6973	6430	6402	6812	6007	5527	6139	7424	7.0	9
102	87	122	92	108	111	149	114	152	28.0	10
7995	10937	9323	9131	7661	14870	7796	7756	7439	23.0	11
1974	1999	1847	1529	2742	2366	2867	2426	2673	19.0	1
73057	75500	72950	75386	75340	72717	75387	72436	74979	2.0	1
246	220	316	284	206	230	212	213	262	18.0	2
7179	11820	12357	12134	11722	2711	10000	13204	11466	26.0	3
-	-	-	-	4905	145	100	200	800	151.0	4
65	29	48	38	38	41	57	43	42	29.0	5
2299	1758	879	1555	1604	2275	2006	1212	1566	23.0	6
-	-	1	-	-	1	1	1	2	32.0	7
7825	7769	7675	7491	7756	7572	8147	7775	7992	4.0	1
124	78	100	93	90	108	112	76	85	21.0	2
964	644	429	503	441	66	465	503	76	52.0	3
2	-	1	-	-	79	17	15	15	157.0	4
641	561	543	601	574	648	556	643	522	10.0	1
23	13	15	8	12	20	17	11	9	31.0	2
12	65	26	36	42	89	36	53	53	40.0	3
-	-	-	-	-	3	-	-	2	35.0	4
203	218	204	197	174	202	206	199	194	5.0	5
35	41	28	18	31	19	23	36	61	35.0	6
13763	12877	14916	14688	13964	14262	14334	9388	14849	11.0	1
1988	1832	1901	2142	2162	2452	2158	2551	1890	10.0	2
82	78	103	120	90	98	127	6	111	32.0	3
196	149	79	53	47	53	116	186	273	53.0	4
92	80	90	88	102	90	95	88	95	15.0	5
208	172	211	135	193	199	193	166	255	18.0	6
1918	1805	1566	1258	1535	1748	1301	831	806	26.0	7
12	7	121	96	89	106	103	127	140	74.0	8
1873	1922	1685	1381	1447	1286	1517	1597	1308	15.0	9

ZAP. ST.*	NAZIV SUROVINE	*MERSKA ENOTA*	*SKUPAJ	*MESEČNU * *POPREČJE*	I	II	III
1	ELEKTRIČNA ENERGIJA	MWH	323690	26974	27004	29639	28547
2	KOKS	T	5521	460	423	567	526
3	ČRNI PREMKG (TUDI BRIKET)	T	3	-	-	1	-
4	RJAVI PREMKG (TUDI BRIKET)	T	3142	262	551	458	373
5	LIGNIT (TUDI BRIKET)	T	204	17	38	33	22
6	TEKOČA GORIVA (BREZ MAZUTA)	T	9046	754	1160	1005	981
7	MAZUT	T	10565	880	1593	1224	1108
8	ZEMELJSKI PLIN	TIS.M3	11882	990	412	1234	1080
9	UTEKOČINJEN PLIN	T	1965	164	201	183	189
10	DRUGI PLINI	TIS.M3	1985	165	159	364	171
STROJEGRADNJA							
1	ELEKTRIČNA ENERGIJA	MWH	73651	6138	6032	7626	6740
2	KOKS	T	432	36	34	32	40
3	ČRNI PREMKG (TUDI BRIKET)	T	502	42	204	118	38
4	RJAVI PREMKG (TUDI BRIKET)	T	679	57	191	104	98
5	LIGNIT (TUDI BRIKET)	T	15326	1277	2355	3100	2418
6	TEKOČA GORIVA (BREZ MAZUTA)	T	3143	262	483	393	376
7	MAZUT	T	5014	418	852	583	603
8	ZEMELJSKI PLIN	TIS.M3	456	38	14	17	12
9	UTEKOČINJEN PLIN	T	452	38	49	48	45
PROIZV. PROMETNIH SREDSTEV							
1	ELEKTRIČNA ENERGIJA	MWH	37962	7330	8042	8506	7720
2	KOKS	T	55	5	4	6	6
3	RJAVI PREMKG (TUDI BRIKET)	T	2570	214	383	307	408
4	LIGNIT (TUDI BRIKET)	T	636	53	100	137	155
5	TEKOČA GORIVA (BREZ MAZUTA)	T	2960	247	374	298	376
6	MAZUT	T	8566	714	1293	1031	1170
7	ZEMELJSKI PLIN	TIS.M3	686	57	11	61	63
8	UTEKOČINJEN PLIN	T	165	14	19	9	14
9	DRUGI PLINI	TIS.M3	14	1	1	-	-
LADJEDELNIŠTVO							
1	ELEKTRIČNA ENERGIJA	MWH	1788	149	189	210	151
2	TEKOČA GORIVA (BREZ MAZUTA)	T	362	30	51	52	40
PROIZV. ELEKTR. STROJ., APAR.							
1	ELEKTRIČNA ENERGIJA	MWH	141704	11809	11248	12904	12659
2	ČRNI PREMKG (TUDI BRIKET)	T	261	22	10	64	22
3	RJAVI PREMKG (TUDI BRIKET)	T	1611	134	155	252	231
4	LIGNIT (TUDI BRIKET)	T	917	76	198	148	124
5	TEKOČA GORIVA (BREZ MAZUTA)	T	4089	341	515	712	533
6	MAZUT	T	10664	889	1149	1551	1107
7	ZEMELJSKI PLIN	TIS.M3	2365	197	285	140	99
8	UTEKOČINJEN PLIN	T	3	-	-	1	-
9	DRUGI PLINI	TIS.M3	558	47	42	40	42
PROIZV. BAZ. KEM. IZDELKOV							
1	ELEKTRIČNA ENERGIJA	MWH	153463	12789	11632	13858	11914
2	KOKS	T	1404	117	163	13	33
3	RJAVI PREMKG (TUDI BRIKET)	T	13968	1164	1686	1358	1147
4	TEKOČA GORIVA (BREZ MAZUTA)	T	2855	238	380	418	494
5	MAZUT	T	42894	3575	4817	4298	4295
6	ZEMELJSKI PLIN	TIS.M3	8846	737	653	556	479
7	UTEKOČINJEN PLIN	T	1407	117	195	146	156
PREDELAVA KEM. IZDELKOV							
1	ELEKTRIČNA ENERGIJA	MWH	92623	7719	7506	9453	7890
2	RJAVI PREMKG (TUDI BRIKET)	T	2407	201	282	324	369
3	LIGNIT (TUDI BRIKET)	T	1824	152	221	198	174
4	TEKOČA GORIVA (BREZ MAZUTA)	T	6077	506	694	714	635
5	MAZUT	T	11385	949	1776	1725	1811
6	ZEMELJSKI PLIN	TIS.M3	13466	1122	922	1245	603
7	DRUGI PLINI	TIS.M3	12	1	1	1	1
PROIZVODNJA KAMNA IN PESKA							
1	ELEKTRIČNA ENERGIJA	MWH	12707	1059	586	812	864
2	RJAVI PREMKG (TUDI BRIKET)	T	55	5	8	6	4
3	LIGNIT (TUDI BRIKET)	T	55	5	13	10	13
4	TEKOČA GORIVA (BREZ MAZUTA)	T	612	51	52	58	47
5	MAZUT	T	15	1	5	4	4
PROIZV. GRADB. MAT.							

IV	V	VI	VII	VIII	IX	X	XI	XII	*KOE*	*ZAP*	*VAR.*	*ST.*
28393	26508	25674	23217	22874	26739	27940	30432	26723	8.0	1		
606	499	467	288	389	369	458	482	447	18.0	2		
-	1	-	-	-	-	1	-	-	-	3		
266	114	145	62	45	84	288	269	487	64.0	4		
20	8	9	2	3	3	12	26	28	70.0	5		
845	616	477	344	383	434	743	774	1284	40.0	6		
955	578	545	431	440	567	805	993	1306	41.0	7		
943	855	821	764	688	844	915	2247	1079	43.0	8		
171	149	133	119	151	152	181	159	177	14.0	9		
159	137	159	107	124	171	150	132	152	38.0	10		
6322	5824	5567	5243	5207	6058	5871	6523	6638	11.0	1		
36	47	7	65	29	40	31	33	38	35.0	2		
72	-	-	2	2	-	15	25	26112.0	3			
47	20	11	10	-	2	48	58	90	86.0	4		
2271	-	730	382	284	330	358	846	2252	74.0	5		
351	202	135	77	87	108	174	369	388	53.0	6		
341	268	243	233	466	224	245	413	543	45.0	7		
16	17	15	12	11	78	88	94	82	89.0	8		
39	26	36	24	27	30	35	51	42	24.0	9		
7253	6509	6700	6321	6080	6971	7595	7729	8536	11.0	1		
4	4	6	4	2	4	3	4	8	32.0	2		
237	110	43	57	17	8	145	497	358	77.0	3		
113	17	12	3	14	12	17	6	50103.0	4			
238	145	143	153	152	229	263	196	393	37.0	5		
730	413	288	148	404	291	345	961	1492	62.0	6		
64	60	68	55	63	59	60	61	61	25.0	7		
15	10	10	13	15	11	19	12	18	24.0	8		
-	-	-	-	-	-	6	3	4	47.0	9		
158	102	87	83	81	138	143	185	261	36.0	1		
1	27	37	12	3	4	58	39	38	65.0	2		
11924	11410	10774	8715	10543	12390	13871	12971	12295	11.0	1		
12	26	7	5	3	4	5	54	49	95.0	2		
141	76	96	59	18	51	99	180	253	58.0	3		
86	5	-	-	-	-	42	156	158	53.0	4		
384	258	161	110	164	140	223	329	560	56.0	5		
1042	948	690	570	509	535	640	894	1029	34.0	6		
215	167	68	31	55	53	149	495	608	89.0	7		
-	1	-	-	-	-	-	-	1	-	8		
52	42	43	42	44	42	53	52	64	15.0	9		
12453	13621	12893	12594	12332	12002	13643	13549	12772	6.0	1		
187	208	-	222	63	215	-	100	200	55.0	2		
1250	1213	1020	865	1140	649	1082	1249	1309	21.0	3		
315	199	59	167	198	81	162	74	308	58.0	4		
3723	3492	2930	2994	2538	3122	3448	3766	3471	18.0	5		
590	581	289	543	548	778	888	1461	1480	48.0	6		
187	185	162	104	153	119	-	-	-	19.0	7		
7695	7497	7404	6779	6958	7403	7663	8166	8209	9.0	1		
255	184	50	45	112	66	158	231	331	55.0	2		
175	100	109	95	123	115	158	168	188	27.0	3		
582	435	466	304	414	331	447	477	578	25.0	4		
895	578	593	418	422	447	611	899	1210	55.0	5		
498	1243	531	574	1837	1124	1314	1915	1660	43.0	6		
1	1	1	1	1	1	1	1	1	-	7		
1076	1115	1331	1153	1067	1413	1075	975	1240	21.0	1		
-	-	-	3	-	-	10	7	17	54.0	2		
10	-	-	-	-	-	1	4	4	56.0	3		
43	43	56	27	72	54	38	55	67	23.0	4		
2	-	-	-	-	-	-	-	-	27.0	5		

ZAP. ŠT.	NAZIV SUROVINE	MERSKA ENOTA	SKUPAJ	MESEČNO POPREČJE	I	II	III
1	ELEKTRIČNA ENERGIJA	MWH	246282	20524	21640	17204	18409
2	ČRNI PREMKG (TUDI BRIKET)	T	1270	106	-	-	-
3	RJAVI PREMKG (TUDI BRIKET)	T	2482	207	159	200	176
4	LIGNIT (TUDI BRIKET)	T	12	1	-	-	12
5	TEKOČA GORIVA (BREZ MAZUTA)	T	8811	734	581	699	778
6	MAZUT	T	123922	10327	12119	9686	11144
7	ZEMELJSKI PLIN	TIS.M3	85092	7091	1728	1856	10396
8	UTEKOČINJEN PLIN	T	11	1	1	1	1
PROIZV. ŽAG. LESA IN PLOŠČ							
1	ELEKTRIČNA ENERGIJA	MWH	132074	11006	9938	11642	10730
2	RJAVI PREMKG (TUDI BRIKET)	T	26	2	6	3	1
3	TEKOČA GORIVA (BREZ MAZUTA)	T	364	30	33	27	39
4	MAZUT	T	29617	2468	3008	2989	3305
5	ZEMELJSKI PLIN	TIS.M3	3637	303	-	-	-
PROIZV. KONČ. LES. IZD.							
1	ELEKTRIČNA ENERGIJA	MWH	139579	11632	12116	13024	11719
2	ČRNI PREMKG (TUDI BRIKET)	T	329	27	9	54	75
3	RJAVI PREMKG (TUDI BRIKET)	T	1551	129	310	201	219
4	LIGNIT (TUDI BRIKET)	T	109	9	63	12	-
5	TEKOČA GORIVA (BREZ MAZUTA)	T	3905	325	572	493	509
6	MAZUT	T	9614	801	1130	1002	1577
7	ZEMELJSKI PLIN	TIS.M3	362	30	-	-	-
PROIZV. IN PREDEL. PAPIRJA							
1	ELEKTRIČNA ENERGIJA	MWH	531066	44256	43392	41644	46247
2	RJAVI PREMKG (TUDI BRIKET)	T	2012	168	389	11	260
3	TEKOČA GORIVA (BREZ MAZUTA)	T	1030	86	138	97	97
4	MAZUT	T	50738	4228	5105	6433	7534
5	ZEMELJSKI PLIN	TIS.M3	71648	5971	5933	4326	2891
PROIZV. PREJE IN TKANIN							
1	ELEKTRIČNA ENERGIJA	MWH	237042	19754	21041	22289	20985
2	ČRNI PREMKG (TUDI BRIKET)	T	55	5	-	-	-
3	RJAVI PREMKG (TUDI BRIKET)	T	58501	4875	6002	4401	7588
4	LIGNIT (TUDI BRIKET)	T	65	5	19	22	14
5	TEKOČA GORIVA (BREZ MAZUTA)	T	1352	113	126	104	131
6	MAZUT	T	35186	2932	4138	3796	3710
7	ZEMELJSKI PLIN	TIS.M3	7189	599	673	628	567
8	UTEKOČINJEN PLIN	T	460	38	36	50	24
PROIZV. KONČ. TEKST. IZD.							
1	ELEKTRIČNA ENERGIJA	MWH	66674	5556	5995	5900	6116
2	ČRNI PREMKG (TUDI BRIKET)	T	71	6	24	19	7
3	RJAVI PREMKG (TUDI BRIKET)	T	943	79	170	144	83
4	LIGNIT (TUDI BRIKET)	T	11	1	3	2	1
5	TEKOČA GORIVA (BREZ MAZUTA)	T	3986	332	434	328	422
6	MAZUT	T	12038	1003	1436	1333	1311
7	ZEMELJSKI PLIN	TIS.M3	3831	319	335	375	265
8	UTEKOČINJEN PLIN	T	55	5	1	7	7
PROIZV. USNJA IN KRZNA							
1	ELEKTRIČNA ENERGIJA	MWH	25849	2154	1894	1934	2237
2	RJAVI PREMKG (TUDI BRIKET)	T	12813	1068	951	892	1430
3	LIGNIT (TUDI BRIKET)	T	10764	897	1296	1256	1308
4	TEKOČA GORIVA (BREZ MAZUTA)	T	159	13	9	10	13
5	MAZUT	T	12858	1072	1441	1480	1047
PROIZV. DBUTVE IN GALANT.							
1	ELEKTRIČNA ENERGIJA	MWH	16225	1352	1358	1446	1445
2	RJAVI PREMKG (TUDI BRIKET)	T	580	48	74	62	94
3	TEKOČA GORIVA (BREZ MAZUTA)	T	1277	106	239	189	166
4	MAZUT	T	870	73	150	143	90
5	DRUGI PLINI	TIS.M3	9	1	1	1	1
PREDELAVA KAVČUKA							
1	ELEKTRIČNA ENERGIJA	MWH	46331	3861	3876	4005	4084
2	RJAVI PREMKG (TUDI BRIKET)	T	5013	418	121	433	648
3	TEKOČA GORIVA (BREZ MAZUTA)	T	17	-	-	-	2
4	MAZUT	T	12023	1002	1869	1708	1624
5	ZEMELJSKI PLIN	TIS.M3	7634	636	-	96	27
6	UTEKOČINJEN PLIN	T	1	-	-	-	-

21. PORABA ELEKTRIČNE ENERGIJE IN GORIV PO MESCIH IN PANOGAH DEJAVNOSTI 1980 (nadaljevanje)

IV	V	VI	VII	VIII	IX	X	XI	XII	*KOE*	*ZAP*	*VAR.*	*ST.*
21264	22156	21354	23144	22307	19825	16427	20191	22361	10.0	1		
-	-	-	-	400	475	140	130	125	60.0	2		
202	231	195	200	192	225	182	257	261	14.0	3		
-	-	-	-	-	-	-	-	-	-	4		
775	696	769	824	809	718	758	754	650	9.0	5		
9621	9296	11209	11956	10901	8456	9003	10879	9652	11.0	6		
9713	8353	8139	8575	7053	4587	9239	7053	8400	39.0	7		
1	1	1	-	1	1	1	1	1	-	8		
11540	10713	11024	9503	10313	11235	11879	12933	10624	8.0	1		
2	5	1	-	-	-	1	1	6	69.0	2		
24	32	31	24	26	41	32	28	27	17.0	3		
2969	2286	2142	1672	1620	1916	2372	2743	2595	22.0	4		
-	-	-	-	-	1674	785	522	656	50.0	5		
12586	11263	11191	9788	9943	11264	11713	12164	12808	8.0	1		
-	4	8	10	7	27	13	53	69	87.0	2		
131	76	50	31	25	27	87	188	206	70.0	3		
21	7	6	-	-	-	-	-	-	97.0	4		
376	157	148	147	188	212	287	344	472	46.0	5		
815	500	625	203	428	463	746	874	1251	47.0	6		
-	-	-	-	-	-	251	67	44	77.0	7		
45763	42723	43765	44635	44970	42024	44454	45293	46156	3.0	1		
4	176	-	-	-	400	734	21	17105	0.0	2		
89	64	61	56	58	63	91	113	103	29.0	3		
5787	3989	2045	5248	3431	2384	3040	2746	2996	40.0	4		
5185	5205	6027	6222	6292	5940	7066	8351	8210	24.0	5		
20605	19826	20236	14213	17460	20436	20480	20135	19336	10.0	1		
-	-	4	3	3	5	8	12	20	72.0	2		
5787	5126	4384	2387	3071	4939	4954	4441	5421	26.0	3		
9	1	-	-	-	-	-	-	-	57.0	4		
105	119	106	72	110	94	135	97	153	18.0	5		
3039	2549	2012	1528	2071	2326	2813	3268	3936	28.0	6		
763	425	587	341	461	614	728	744	658	21.0	7		
53	41	44	16	28	32	41	25	70	37.0	8		
5708	5549	5480	3343	5288	5805	5749	5923	5818	13.0	1		
-	-	-	-	-	-	3	9	9	61.0	2		
72	52	41	36	38	20	92	85	110	55.0	3		
1	2	-	-	-	-	-	-	2	35.0	4		
330	496	248	151	156	294	246	435	446	34.0	5		
994	855	822	524	660	767	949	1071	1316	28.0	6		
390	340	304	218	223	322	364	384	311	18.0	7		
4	6	4	3	4	4	5	4	6	34.0	8		
2428	2261	2182	1949	2011	2152	2249	2266	2286	7.0	1		
1181	1176	1085	859	1047	1192	1383	797	820	19.0	2		
855	620	513	698	116	362	820	1324	1596	49.0	3		
16	13	15	12	13	15	17	16	10	19.0	4		
1043	1008	900	595	768	767	1052	1245	1512	27.0	5		
1554	1345	1276	960	1168	1267	1441	1446	1509	12.0	1		
56	38	33	24	23	36	46	39	55	42.0	2		
107	46	26	54	10	16	87	121	216	73.0	3		
89	37	11	2	-	27	66	112	143	66.0	4		
1	1	1	1	-	-	1	-	1	-	5		
3970	2832	4605	1318	4249	4271	4589	3966	4566	23.0	1		
88	464	916	155	925	51	-	364	848	70.0	2		
1	4	2	1	1	1	2	1	1	50.0	3		
1166	1078	1056	355	950	165	343	745	964	52.0	4		
281	387	403	61	403	1408	1568	1669	1331	90.0	5		
-	1	-	-	-	-	-	-	-	-	6		

ZAP. ST.	NAZIV SUROVINE	MERSKA ENOTA	SKUPAJ	MESEČNO POPREČJE	I	II	III
PROIZV. ŽIVIL. PROIZVODOV							
1	ELEKTRIČNA ENERGIJA	MWH	125209	10434	11243	12000	10130
2	ČRNI PREMOG (TUDI BRIKET)	T	1121	93	600	30	-
3	RJAVI PREMOG (TUDI BRIKET)	T	1854	155	197	237	237
4	LIGNIT (TUDI BRIKET)	T	4786	399	426	444	452
5	TEKOČA GORIVA (BREZ MAZUTA)	T	2059	172	217	214	207
6	MAZUT	T	12412	1034	1136	1138	1340
7	UTEKOČINJEN PLIN	T	42414	3535	5466	3351	3273
8	DRUGI PLINI	TIS.M3	378	32	34	30	31
9			161	13	20	21	19
PROIZVODNJA PIJAC							
1	ELEKTRIČNA ENERGIJA	MWH	27458	2288	1913	2049	2052
2	ČRNI PREMOG (TUDI BRIKET)	T	1292	108	15	222	141
3	RJAVI PREMOG (TUDI BRIKET)	T	369	31	58	56	45
4	LIGNIT (TUDI BRIKET)	T	801	67	66	110	82
5	TEKOČA GORIVA (BREZ MAZUTA)	T	837	70	86	75	81
6	MAZUT	T	11703	975	965	1028	1021
7	UTEKOČINJEN PLIN	T	73	6	10	12	10
PROIZVODNJA KRMIL							
1	ELEKTRIČNA ENERGIJA	MWH	9882	824	907	885	812
2	RJAVI PREMOG (TUDI BRIKET)	T	19	2	2	3	-
3	TEKOČA GORIVA (BREZ MAZUTA)	T	332	28	42	47	43
4	MAZUT	T	633	53	15	82	94
5	ZEMELJSKI PLIN	TIS.M3	3294	275	135	212	149
PROIZV. IN PRED. TOBAKA							
1	ELEKTRIČNA ENERGIJA	MWH	5258	438	420	426	431
2	TEKOČA GORIVA (BREZ MAZUTA)	T	1038	87	145	115	99
GRAFIČNA DEJAVNOST							
1	ELEKTRIČNA ENERGIJA	MWH	20331	1694	1703	1801	1761
2	ČRNI PREMOG (TUDI BRIKET)	T	94	8	26	21	9
3	RJAVI PREMOG (TUDI BRIKET)	T	993	83	131	235	158
4	LIGNIT (TUDI BRIKET)	T	21	2	3	3	3
5	TEKOČA GORIVA (BREZ MAZUTA)	T	1029	86	114	104	91
6	MAZUT	T	332	28	47	61	57
7	ZEMELJSKI PLIN	TIS.M3	217	18	-	33	14
8	UTEKOČINJEN PLIN	T	12	1	1	2	2
PROIZ. RAZNOVRSTNIH IZD.							
1	ELEKTRIČNA ENERGIJA	MWH	9540	795	1007	928	890
2	RJAVI PREMOG (TUDI BRIKET)	T	89	7	21	8	18
3	TEKOČA GORIVA (BREZ MAZUTA)	T	691	58	112	102	81
4	MAZUT	T	45	4	8	1	9
5	UTEKOČINJEN PLIN	T	8	1	-	1	-
PROIZV. GUMIJ IN ERZNA							
1	ELEKTRIČNA ENERGIJA	MWH	1105	913	1000	1000	1000
2	ČRNI PREMOG (TUDI BRIKET)	T	1000	1000	1000	1000	1000
3	RJAVI PREMOG (TUDI BRIKET)	T	1000	1000	1000	1000	1000
4	LIGNIT (TUDI BRIKET)	T	1000	1000	1000	1000	1000
5	TEKOČA GORIVA (BREZ MAZUTA)	T	1000	1000	1000	1000	1000
6	MAZUT	T	1000	1000	1000	1000	1000
7	ZEMELJSKI PLIN	TIS.M3	1000	1000	1000	1000	1000
8	UTEKOČINJEN PLIN	T	1000	1000	1000	1000	1000
PROIZV. DRUŽNE IN HALANT							
1	ELEKTRIČNA ENERGIJA	MWH	1000	1000	1000	1000	1000
2	ČRNI PREMOG (TUDI BRIKET)	T	1000	1000	1000	1000	1000
3	RJAVI PREMOG (TUDI BRIKET)	T	1000	1000	1000	1000	1000
4	LIGNIT (TUDI BRIKET)	T	1000	1000	1000	1000	1000
5	TEKOČA GORIVA (BREZ MAZUTA)	T	1000	1000	1000	1000	1000
6	MAZUT	T	1000	1000	1000	1000	1000
7	ZEMELJSKI PLIN	TIS.M3	1000	1000	1000	1000	1000
8	UTEKOČINJEN PLIN	T	1000	1000	1000	1000	1000
PROIZV. KAVČUKA							
1	ELEKTRIČNA ENERGIJA	MWH	1000	1000	1000	1000	1000
2	ČRNI PREMOG (TUDI BRIKET)	T	1000	1000	1000	1000	1000
3	RJAVI PREMOG (TUDI BRIKET)	T	1000	1000	1000	1000	1000
4	LIGNIT (TUDI BRIKET)	T	1000	1000	1000	1000	1000
5	TEKOČA GORIVA (BREZ MAZUTA)	T	1000	1000	1000	1000	1000
6	MAZUT	T	1000	1000	1000	1000	1000
7	ZEMELJSKI PLIN	TIS.M3	1000	1000	1000	1000	1000
8	UTEKOČINJEN PLIN	T	1000	1000	1000	1000	1000

IV	V	VI	VII	VIII	IX	X	XI	XII	*KOE*	*ZAP*
									VAR.	*ST.*
10341	10310	10389	10364	9127	10120	10548	10749	9886	6.0	1
-	-	-	-	-	-	368	123	-	79.0	2
213	130	126	65	83	71	128	176	191	29.0	3
401	417	318	306	370	373	379	403	497	13.0	4
221	178	162	161	123	144	126	152	154	20.0	5
1026	1055	974	903	880	870	1011	976	1103	12.0	6
3106	2908	2705	2667	2607	2515	5796	3551	4469	30.0	7
30	32	30	32	30	29	34	34	32	6.0	8
15	11	8	9	9	9	9	13	18	36.0	9
2273	2139	2568	2659	3359	2274	2152	1961	2059	17.0	1
76	40	42	50	105	179	95	136	191	59.0	2
42	20	30	22	10	10	16	28	32	51.0	3
106	65	17	16	10	66	82	80	101	50.0	4
82	70	69	59	64	62	64	59	66	13.0	5
912	879	1073	1152	1128	691	947	710	1198	16.0	6
9	5	4	4	4	5	4	3	3	51.0	7
756	814	700	793	847	863	759	852	894	7.0	1
3	-	-	-	-	-	-	8	3	54.0	2
49	34	35	36	8	7	9	11	11	58.0	3
77	8	13	20	9	9	34	137	135	90.0	4
84	327	249	441	323	312	468	358	236	41.0	5
428	356	354	368	454	461	818	363	369	28.0	1
101	76	65	53	52	51	46	108	127	37.0	2
1556	1866	1735	1637	1547	1489	1652	1744	1840	7.0	1
7	-	-	-	-	-	10	11	10	51.0	2
193	54	26	-	-	-	21	60	115	65.0	3
2	1	-	-	-	-	1	3	5	42.0	4
128	69	56	48	33	34	48	132	152	46.0	5
44	8	2	5	5	5	20	37	38	75.0	6
47	32	5	3	16	10	18	14	26	66.0	7
1	1	1	-	-	-	-	2	2	35.0	8
833	765	757	512	590	714	816	667	861	17.0	1
9	2	-	-	-	2	2	10	17	69.0	2
64	31	33	25	12	16	101	38	76	60.0	3
5	3	-	-	-	-	4	7	7	44.0	4
1	1	-	-	1	1	1	1	1	-	5

ZAP. ST.	NAZIV SUROVINE	MERSKA ENOTA	SKUPAJ	MESECNO POPREČJE		
				I	II	III
INDUSTRIJA IN RUDARSTVO						
1	ANTRACIT	T	501	42	3	2
2	RJAVI PREMOG	T	797646	66471	94698	74839
3	LIGNIT	T	4539097	378258	451241	428633
4	DERELI METALURŠKI KOKS	T	110757	9230	8472	10321
5	UVOŽENA	T	4528	377	-	-
6	LIVARNIŠKI KOKS	T	17495	1458	1948	1527
7	DROBNI METALURŠKI KOKS	T	41007	3417	890	3094
8	SUROVA NAFTA	T	523944	43662	60637	45107
9	UVOŽENA	T	225568	18797	32440	23979
10	ZEMELJSKI PLIN	TIS.M3	103563	8630	10749	9576
11	SUROVI BENCIN	T	4606	384	476	384
12	MAZUT	MIL.KGCAL	55957	4663	7308	4878
13	MINERALNA OLJA	T	1892	158	187	193
14	PARAFIN	T	9	1	-	-
15	BITUMEN	T	43022	3585	1324	2547
16	BRIGHTS TOCK	T	21870	1823	3096	1068
17	UVOŽENA	T	3158	263	106	199
18	ŽELEZ.RUDA Z 42% IN VEČ ŽEL.	T	291285	24274	16912	20120
19	UVOŽENA	T	185093	15424	3496	14203
20	AGLOMERAT	T	236334	19695	11182	19002
21	NAVADNO BELO ŽELEZO	T	170939	14245	13902	15408
22	SIVO SUROVO ŽELEZO	T	37147	3096	3765	3411
23	UVOŽENA	T	1223	102	45	143
24	STORITVE	T	1645	137	139	143
25	ŽELEZNI OSTRUŽKI	T	24104	2009	2735	3307
26	STARO ŽELEZO	T	434914	36243	35486	30419
27	UVOŽENA	T	184981	15415	14658	8806
28	JEK.ING.IN BR.IZ SM PEČI	T	254167	21181	21647	23049
29	KONT.LITI ODL.IZ SM PEČI	T	32737	2728	1333	2394
30	JEKL.ING.IN BRAMI IZ EL.PEČI	T	372838	31070	24796	34118
31	KONT.LITI ODL.IZ EL.PEČI	T	104104	8675	9530	8427
32	SUR.JEKLO ZA LIV.IZ EL.PEČI	T	19829	1652	1642	1726
33	JEKLENI ODLITKI	T	22979	1915	1998	2206
34	UVOŽENA	T	283	24	35	32
35	JEKL.OPPADKI IZ PROIZV.	T	289668	24139	24190	29931
36	VALJANI POLIZDELKI	T	419191	34933	35562	38196
37	UVOŽENA	T	45831	3819	1546	4400
38	TEŽKI NOSILCI	T	7984	665	694	509
39	UVOŽENA	T	65	5	1	-
40	TEŽKO FAZONSKO JEKLO	T	8182	682	463	807
41	DRUGI TEŽKI PROFILI	T	4074	340	274	196
42	UVOŽENA	T	14	1	-	-
43	VALJANA ŽICA IZ JEKLA	T	125470	10456	10119	11832
44	UVOŽENA	T	16740	1395	1306	1415
45	BET.JEKLO-RAVNO	T	6647	554	577	426
46	UVOŽENA	T	262	22	9	2
47	BET.JEKLO-REB.	T	4519	377	327	293
48	TOPLOV.TR.KA ZA NAD.PRED.	T	143672	11973	16977	13661
49	UVOŽENA	T	67816	5651	11747	5609
50	STORITVE	T	990	83	-	-
51	TOP.TR.ZA DR.500 IN VEČ	T	9863	822	1442	720
52	UVOŽENA	T	66	6	14	2
53	TOPLOV.TR.KA ZA NAD.PRED.	T	37457	3121	3662	3566
54	UVOŽENA	T	1696	141	544	319
55	TOP.TR.ZA DR. DO 500	T	2896	241	144	238
56	UVOŽENA	T	1512	126	76	157
57	DRUGI PROFILI	T	134972	11248	11051	11735
58	UVOŽENA	T	12832	1069	1240	1171
59	STORITVE	T	16	1	-	-
60	LADIJSKA DEBELA PLOČ.	T	930	78	111	38
61	DRUGA DEBELA PLOČ.	T	73689	6141	4890	6345
62	UVOŽENA	T	3039	253	135	282
63	LADIJSKA SREDNJA PLOČ.	T	54	5	1	4
64	DRUGA SREDNJA PLOČ.	T	48759	4063	3642	4685
65	STORITVE	T	162	14	8	15
66	UVOŽENA	T	2383	199	188	240
67	TOP.NAV.IN KVAL.TAN.PLOČ.	T	12208	1017	992	835
68	UVOŽENA	T	1652	138	146	208
69	HLAD.PLOČ.IN TRAK.	T	17103	1425	1207	1642
70	UVOŽENA	T	3107	259	176	417
71	DRUGE HLAD.PLOČ.	T	64319	5360	7357	6189
72	UVOŽENA	T	11330	944	1312	994
73	HLADNOVALJANI TRAKOVI	T	79778	6648	7448	6614
74	UVOŽENA	T	28607	2384	2658	2225
75	HLADNO OBLIKOVANI PROFILI	T	11983	999	1016	984
76	UVOŽENA	T	1045	87	105	144
77	VALJANE BANDAČE IN KOLESA	T	1782	149	142	145
78	BREZŠIVNE CEVI	T	9683	807	674	900

IV	V	VI	VII	VIII	IX	X	XI	XII	*KOE*	*ZAP*
									VAR.	*ST.*
3	3	153	148	2	82	101	-	-	122.0	1
30400	19715	52093	41716	56599	56947	66199	67546	103931	46.0	2
486800	349034	197440	215132	316082	399570	394644	397981	403591	24.0	3
9080	10615	10185	10844	8454	5386	8651	8488	9878	16.0	4
-	-	-	-	-	-	-	-	4528	-	5
1537	1414	1303	957	1156	1252	1988	1920	1099	22.0	6
3613	3437	4426	4219	3891	3920	2015	3929	4220	29.0	7
37111	57344	44950	30791	49565	28923	43194	35095	32231	25.0	8
17189	22684	21058	10723	22722	11370	19173	6617	1774	51.0	9
8772	8089	9299	10784	10681	5321	10042	9755	6499	24.0	10
274	376	478	617	498	258	417	252	249	29.0	11
4516	3623	2824	3651	3170	2066	7312	5242	6576	35.0	12
151	219	169	148	203	152	114	113	83	24.0	13
2	-	1	1	1	1	-	1	1	32.0	14
3925	4102	5354	3790	4121	4865	4533	2964	2549	31.0	15
987	1049	1077	1854	2001	3566	2586	1182	2168	46.0	16
300	235	319	262	342	386	146	188	288	33.0	17
23748	25230	28219	27875	26453	21843	19552	29102	29103	16.0	18
14261	15302	20719	20494	16809	17631	11032	16610	19249	29.0	19
19313	24504	23858	25055	21103	17399	16504	17993	21783	19.0	20
13017	17375	15864	16612	13074	11592	12084	12040	15461	13.0	21
3534	3294	3110	1981	2446	2972	3406	3008	2490	17.0	22
69	155	167	40	87	95	100	157	95	41.0	23
94	154	60	14	28	-	93	170	461	82.0	24
1982	3495	1603	1850	2101	1126	865	1088	2230	40.0	25
42664	38151	31753	37443	32999	28219	43559	36841	36982	13.0	26
19329	16336	10945	14895	13221	8822	27162	15291	19282	31.0	27
23268	22823	23700	20775	21789	21463	8398	24188	20640	19.0	28
3537	2694	3632	2660	3302	2142	3090	2721	2803	22.0	29
35050	30064	26189	31592	31196	29604	32328	30573	29498	11.0	30
7824	8577	9000	5468	9121	7846	9749	9296	9808	13.0	31
1804	1652	1691	1403	1389	1697	1757	1662	1517	9.0	32
2087	1895	1372	1098	1572	2080	1855	2006	2170	20.0	33
24	30	32	6	9	24	28	15	17	39.0	34
23646	21943	25623	20568	23032	28343	19542	23789	23672	12.0	35
38457	34970	33063	28550	32868	36265	33539	33403	38559	8.0	36
3596	1020	3094	4645	4077	4269	4039	4927	7625	43.0	37
662	512	748	614	633	763	707	857	757	16.0	38
1	-	-	-	-	23	-	40	-	102.0	39
746	795	692	588	711	633	759	639	648	14.0	40
421	298	384	285	198	269	464	393	444	27.0	41
8	1	2	1	1	-	-	-	-	1128.0	42
11654	9051	9815	9365	8965	11754	12126	10016	9584	11.0	43
915	958	1002	1397	823	2753	2373	1595	1277	41.0	44
645	648	542	393	336	533	555	569	922	26.0	45
22	117	22	4	7	18	22	17	17134.0	-	46
469	356	344	262	415	398	332	252	651	28.0	47
10511	13400	10494	8301	11532	12228	6587	12586	14099	22.0	48
3010	5920	4079	2973	6248	6356	2981	6405	6017	41.0	49
-	-	-	-	-	-	940	50	-	90.0	50
986	1000	989	476	564	525	860	578	821	32.0	51
14	2	1	11	2	10	1	3	2	83.0	52
3613	3526	2866	2759	3056	3006	3151	2238	2293	16.0	53
231	148	49	34	7	5	-	11	-	104.0	54
245	290	268	179	235	258	248	249	271	16.0	55
162	164	156	70	110	112	100	125	129	25.0	56
11140	10893	12477	9745	9884	11191	11681	11612	11280	7.0	57
1039	1201	1115	670	985	1117	1028	1239	926	14.0	58
2	-	-	7	-	6	-	-	-	64.0	59
51	51	38	39	23	51	126	105	172	59.0	60
6800	7435	5400	5508	5940	4912	5813	5673	8439	16.0	61
59	239	105	262	546	249	471	372	200	56.0	62
1	1	1	11	8	1	4	2	8	80.0	63
4135	3801	4216	3574	3789	3991	3962	4158	4596	8.0	64
15	10	11	12	3	20	15	20	4	50.0	65
125	205	158	62	141	190	208	152	236	49.0	66
937	920	945	887	932	1175	1189	1209	1149	12.0	67
76	134	170	37	79	160	185	147	172	35.0	68
2647	2181	1238	1094	700	1018	1085	1541	1237	36.0	69
349	255	197	356	272	175	256	143	276	30.0	70
5422	5366	5704	4361	4386	4421	4785	4964	5522	16.0	71
904	988	931	473	706	971	911	897	1196	22.0	72
7312	7175	6523	4882	6401	6756	6556	6683	5909	11.0	73
2445	2429	2329	1369	2532	2512	2504	2557	2181	15.0	74
1049	1003	953	734	848	1186	1004	988	1376	16.0	75
36	89	106	2	36	93	126	99	120	46.0	76
177	162	146	182	110	134	106	177	115	18.0	77
875	825	705	751	709	726	644	943	1065	15.0	78

7AP ST.	NAZIV SUROVINE	MERSKA ENOTA	SKUPAJ	MESEČNO POPREČJE	I	II	III
79	UVOŽENA	T	2502	209	67	256	262
80	VLE.LUŠČ.IN BRUŠ.PALIČ.JEKLO	T	14258	1188	1287	1448	1366
81	UVOŽENA	T	767	64	64	68	73
82	PATENTIRANA ZICA	T	3543	295	293	304	348
83	UVOŽENA	T	993	83	27	40	40
84	DRUGA VLEČENA ZICA	T	58143	4845	5024	5792	5503
85	STORITVE	T	13	1	-	-	-
86	UVOŽENA	T	3428	256	311	290	273
87	POCINKANA ZICA	T	4687	391	409	437	470
89	ZAVAJKENE CEVI	T	12485	1040	872	1112	1079
90	UVOŽENA	T	1354	113	92	123	120
91	LUŽENA PLOČEVINA VSEH VRST	T	9623	802	650	792	1108
92	UVOŽENA	T	356	30	47	97	32
93	POCINKANA PLOČEVINA IN TRAK.	T	5433	453	420	277	491
94	UVOŽENA	T	2191	183	150	164	162
95	BELA PLOČEVINA	T	11750	979	1555	1324	960
96	UVOŽENA	T	11366	947	1479	1334	923
97	DRUGA PREVLEČENA PLOČEVINA	T	8287	691	616	460	146
98	UVOŽENA	T	7342	612	512	362	85
99	SILIKOMANGAN	T	2465	205	203	165	236
100	FERMANGAN	T	7967	664	625	516	592
101	UVOŽENA	T	233	19	21	14	33
102	FEROKROM	T	6240	520	361	570	624
103	SILIKOKROM	T	3660	305	82	340	365
104	FEROSILICIJ	T	4320	360	341	372	397
105	DRUGE ŽELEZOVE ZLITINE	T	251	21	11	15	31
106	FEROVANADIJ	T	124	10	11	8	14
107	UVOŽENA	T	96	8	10	5	12
108	FEROMOLIBDEN	T	327	27	26	23	34
109	UVOŽENA	T	260	22	20	20	27
110	FEROVOLFRAM	T	76	6	14	9	6
111	UVOŽENA	T	74	6	14	9	6
112	SVINČENO-CINKOVA RUDA	T	223960	18663	19639	19863	19857
113	KONCENTRAT SVINCA	T	4079	340	201	126	81
114	BUKSIT	T	302977	25248	22872	24723	25449
115	KROMOVA RUDA	T	5161	430	1213	8	10
116	KONCENTRAT KROMA	T	10391	866	210	889	894
117	KONCENTRAT PIRITA	T	70240	5853	5700	5320	5776
118	ELEKTROLITSKI BAKER	T	2130	178	121	192	133
119	BAKROVE ZLITINE	T	10430	869	662	1091	832
120	ŠTANI BAKER	T	2965	247	342	276	321
121	RAFINIRANI SVINEC	T	17503	1459	1386	1757	1784
122	UVOŽENA	T	633	53	30	200	150
123	SVINČEVE ZLITINE	T	36	3	-	-	-
124	RAFINIRANI CINK	T	5250	438	245	318	246
125	UVOŽENA	T	5240	437	245	318	245
126	ELEKTROLITSKI CINK	T	8678	723	970	785	652
127	UVOŽENA	T	1249	104	32	23	38
128	CINKOVE ZLITINE	T	211	18	7	18	38
129	GLINICA	T	98085	8174	7333	9342	7540
130	AL.V INGOTIH IZ PRIM.SUR.	T	63814	5318	5595	5567	5335
131	UVOŽENA	T	13538	1128	1463	1312	862
132	ALUMINIJEVE ZLITINE	T	10877	906	941	999	973
133	UVOŽENA	T	49	4	7	2	5
134	KOSITER	KG	133994	11166	10831	9012	10474
135	UVOŽENA	KG	202	17	127	-	35
136	NIKEIJ	KG	492170	41014	29420	50054	37185
137	UVOŽENA	KG	467498	38958	29400	47519	36148
138	MAGNEZIJ	KG	162902	13575	13944	6510	33864
139	UVOŽENA	KG	162596	13550	13869	6459	33799
140	KOBALT	KG	6250	521	1000	2000	-
141	ZLATO	KG	1574	131	114	144	159
142	UVOŽENA	KG	223	19	19	24	24
143	SKEBRO	KG	4273	356	25	98	178
144	UVOŽENA	KG	710	59	22	70	105
145	VALJANE RONDELE IZ AL.	T	916	76	59	71	78
146	VALJ.PLOČ.IN PLAT.IZ AL.	T	7426	619	622	710	665
147	UVOŽENA	T	730	61	46	36	52
148	VALJANI TRAKOVI IZ AL.	T	6197	516	437	549	282
149	VALJANE FOLIJE IZ ALUMINIJA	T	372	31	34	29	31
150	UVOŽENA	T	35	3	10	4	1
151	STISKANI PROIZ.IZ AL.	T	305	25	25	24	44
152	VLEČENI PROIZVODI IZ AL.	T	6606	551	478	510	579
153	VALJ.PLOČ.IN PLAT.IZ BAK.	T	1008	84	105	104	104
154	UVOŽENA	T	13	1	4	1	-
155	VALJANI TRAKOVI IZ BAKRA	T	542	45	47	70	43
156	STISKANI PROIZ.IZ BAKRA	T	43	4	1	1	8
157	VLEČENI PROIZV.IZ BAKRA	T	6804	567	521	642	635
158	UVOŽENA	T	74	6	7	5	8
159	VALJ.VLEC.IN STIS.PROIZ.IZ S	T	38	3	12	12	4

IV	V	VI	VII	VIII	IX	X	XI	XII	KOEF	ZAP
									VAR.	ST.
356	160	61	206	113	178	156	256	431	51.0	79
1230	1171	1279	912	949	1259	1177	1151	1029	13.0	80
81	73	72	47	57	69	50	55	59	16.0	81
280	201	222	264	215	308	381	437	290	22.0	82
39	33	26	55	38	134	182	262	117	87.0	83
5445	5114	4614	3890	3429	5460	4948	4700	4224	14.0	84
							13			85
303	361	269	243	234	284	263	312	285	11.0	86
473	421	420	341	355	547	392	34	388	31.0	87
914	1354	1029	1092	827	1066	954	979	1207	14.0	89
86	135	122	72	106	121	134	101	142	18.0	90
751	889	1283	893	636	823	752	471	575	27.0	91
6	4	29	47	15	3	13	18	45	86.0	92
618	471	533	347	440	512	425	410	389	16.0	93
288	193	204	82	172	195	203	197	181	25.0	94
898	440	777	1117	1141	1156	804	862	706	29.0	95
898	438	777	1117	1046	1121	791	750	692	29.0	96
1017	588	1137	875	690	535	621	565	1037	39.0	97
918	502	1102	831	659	395	524	481	971	46.0	98
188	234	174	239	185	190	221	205	225	12.0	99
659	629	710	686	714	590	782	752	712	11.0	100
26	5	12	11	38	16	16	24	17	48.0	101
589	366	355	658	358	540	619	612	588	22.0	102
366	330	300	316	313	314	311	284	339	23.0	103
395	380	344	331	373	311	318	402	356	8.0	104
27	14	15	27	12	26	29	20	24	33.0	105
13	8	9	11	9	9	10	15	7	24.0	106
12	6	4	8	6	8	10	11	4	36.0	107
31	30	17	30	24	26	28	33	25	17.0	108
30	23	14	20	19	22	28	21	16	21.0	109
10	2	2	4	5	6	9	7	2	59.0	110
10	2	2	4	5	4	9	7	2	60.0	111
19424	19997	22364	6525	21129	19891	19746	18434	17091	21.0	112
		1036			848	141	282	564	68.0	113
26315	25760	24007	23875	29069	23322	27312	28770	21503	9.0	114
21	13	56	1745	1661	383	13	22	16153.0		115
803	1167	859	944	959	907	985	823	951	25.0	116
6909	3496	4516	2203	5852	6004	7163	8447	8854	31.0	117
213	143	101	256	184	212	242	141	192	27.0	118
849	949	827	779	870	958	875	798	940	12.0	119
239	262	259	215	261	265	231	185	109	24.0	120
1294	1267	1522	901	1061	1895	1523	1439	1674	20.0	121
			11	100	70		72		68.0	122
	4	10	5	2	10		1	4	66.0	123
170	541	365	323	497	492	851	678	524	43.0	124
169	540	364	322	496	491	850	677	523	43.0	125
517	780	783	862	590	778	643	558	760	18.0	126
3	176	97	67	77	48	104	122	462	113.0	127
10	10	24	17	11	16	24	21	15	45.0	128
8291	8172	8415	8717	8561	8297	7750	7521	8146	7.0	129
5981	5931	4562	4832	5235	5473	5897	5116	4290	10.0	130
1836	1503	495	924	1048	1264	1094	791	946	31.0	131
1087	1017	899	701	736	869	739	994	922	13.0	132
2	1	5	3	1	7	8	4	4	57.0	133
10999	12106	12637	12739	11049	11644	10124	11955	10424	9.0	134
			10	30					89.0	135
61073	38563	34810	41439	37943	44502	31844	39841	45496	20.0	136
52240	37451	32660	39060	37750	44385	30979	36120	43786	17.0	137
10682	12656	8977	9167	13423	12921	9565	9292	21901	53.0	138
10682	12623	8977	9120	13423	12913	9562	9279	21890	53.0	139
	500	500		500	1250	500			60.0	140
146	150	153	102	135	102	135	102	132	15.0	141
16	26	25	13	17	11	22	11	15	28.0	142
196	193	478	221	795	578	265	739	507	68.0	143
86	119	26	84	38	59	9	52	40	56.0	144
98	101	85	63	70	52	60	59	120	26.0	145
599	698	704	460	517	712	605	532	602	13.0	146
71	123	71	31	54	60	72	54	60	37.0	147
761	339	479	429	597	398	373	636	917	34.0	148
29	25	28	24	27	30	33	39	42	17.0	149
1	1		1	1	3		6	6	96.0	150
19	45	20	11	12	17	49	27	12	52.0	151
563	729	629	391	479	593	624	532	499	15.0	152
106	103	94	70	69	79	55	57	62	24.0	153
1	1	1		1	1				2105.0	154
49	52	48	37	40	41	34	38	43	20.0	155
5	1	3	10	7	1		1	3	77.0	156
688	586	614	511	461	550	535	537	524	11.0	157
2	25	5	9	1	6		6		90.0	158
6	4								46.0	159

ZAP. ST.	NAZIV SUROVINE	MERSKA ENOTA	SKUPAJ	MESEČNO			
				POPREČJE	I	II	III
160	VALJ.VLEČ.PROIZ.IZ CIN.	T	20	2	2	2	3
161	VALJ.VLEČ.PROIZ.IZ KOS.	KG	150	13	20	30	20
162	VALJ.VLEČ.PROIZ.IZ DR.	KG	74038	6170	7408	6709	7144
163	UVOŽENA	KG	2	-	-	1	-
164	AZBESTNO VLAKNO	T	33610	2801	2834	2762	2683
165	UVOŽENA	T	28014	2335	2419	2246	2062
166	SUROVI MAGNEZIT	T	23	2	6	1	4
167	SUROVA NEGORLJIVA GLINA	T	8861	738	559	600	715
168	UVOŽENA	T	195	16	7	43	28
169	SUROVA KERAMIČNA GLINA	T	2221	185	201	230	223
170	ZGANA NEGORLJIVA GLINA	T	19332	1611	2004	2054	2167
171	KREMEČEV PESEK	T	50095	4175	3806	4322	4394
172	UVOŽENA	T	11555	963	427	615	1517
173	KREHEN IN KVARCIT	T	30329	2527	-	-	-
174	SUROVI ŽIVEC	T	1854	155	151	178	190
175	SUROVI KAOLIN	T	24697	2058	2213	2318	2339
176	UVOŽENA	T	17095	1425	1658	1571	1584
177	SUROVI DOLOMIT	T	3472	289	262	288	367
178	SUROVI FOSFATI	T	43053	3588	4327	3514	4459
179	DRUGE NEKOVINSKE RUDNINE	T	77752	6479	5971	7275	7088
180	UVOŽENA	T	23137	1928	2088	2039	2063
181	KAMENA SOL ZA INDUSTRIJO	T	16570	1381	1381	1384	1538
182	UVOŽENA	T	12036	1003	395	915	872
183	STEKLENA EMBALAŽA	T	24509	2042	2472	2351	2367
184	UVOŽENA	T	14	1	-	2	1
185	STEKLENE ČREPINJE	T	2767	231	285	179	248
186	SINTER MAGNEZIT	T	5071	423	402	428	464
187	ŠAMOTNA OPEKA	T	1342	112	85	16	41
188	ŠAMOTNA MALTA IN MOKA	T	850	71	75	48	63
189	UVOŽENA	T	78	7	13	10	9
190	SILIKA-DINAS MATERIAL	T	96	8	6	12	10
191	AMORFNE ELEKTRODE	T	3133	261	253	234	276
192	UVOŽENA	T	1386	116	115	100	131
193	ODLITKI IZ SIVE LITINE	T	33082	2757	2847	3088	2940
194	UVOŽENA	T	167	14	26	16	16
195	MODULARNA LITINA	T	4281	357	389	388	394
196	ODLITKI IZ TEMPRANE LITINE	T	83	7	4	5	2
197	ODLITKI IZ BARV.KOVIN	T	19426	1619	1515	1707	2161
198	UVOŽENA	T	132	11	13	-	18
199	STARA LITINA	T	21026	1752	1298	1801	1874
200	EMBALAŽA IZ BELE PLOČ.	T	4953	413	388	361	468
201	UVOŽENA	T	23	2	4	2	3
202	EMBALAŽA IZ AL.PLOČ.	T	1248	104	114	104	114
203	VZNETI ZA POHIŠTVO	T	4	-	1	-	1
204	OKOVJE IN PRIBOR	T	1740	145	129	160	151
205	UVOŽENA	T	41	3	4	3	2
206	VALJANA BAKRENA ŽICA	T	188	16	35	15	19
207	VLEČENA BAKRENA ŽICA	T	1848	154	147	170	170
208	UVOŽENA	T	79	7	6	4	9
209	GOLE JEKLENE VRVI	T	3	-	-	1	1
210	ENERG.KABLI DO VKLJ.35 KV	T	10383	865	898	926	944
211	ENERG.KABLI IN PREV.	T	10	1	1	2	1
212	TELEK.KABLI IN PREV.	T	11	1	-	1	-
213	DRUGI PREV.ZA NAVITJE	T	1567	131	99	127	120
214	DRUGI IZOL.PREVODNIKI	T	2291	191	207	200	231
215	UVOŽENA	T	98	8	12	12	9
216	SVINČEV TETRAETIL	T	63	5	5	4	5
217	ADITIVI	T	1053	88	308	236	180
218	UVOŽENA	T	412	34	23	38	52
219	KLOR	T	14721	1227	1217	1147	1206
220	UVOŽENA	T	1360	113	-	90	244
221	AMONIJA 100%	T	14	1	1	-	2
222	SOLNA KISLINA	T	2738	228	275	237	264
223	DUŠIČNA KISLINA 100%	T	113	9	5	9	6
224	ZVEPLENA KISLINA 100%	T	126259	10522	11290	10443	10590
225	UVOŽENA	T	10126	844	507	-	-
226	FOSFORNA KISLINA 100%	T	24740	2062	2011	1770	2215
227	UVOŽENA	T	7193	599	431	423	761
228	DRUGE ANORG.KISLINE IN ANH.	T	6433	536	144	1349	487
229	UVOŽENA	T	3484	290	95	721	441
230	NATRIJEV.HIDR./SOLWAY/	T	1924	160	143	127	108
231	STORITVE	T	182	15	10	16	23
232	UVOŽENA	T	450	38	-	-	-
233	NATR.HIDR.ELEKT.100%	T	34426	2869	1913	1917	3376
234	UVOŽENA	T	22619	1885	803	1022	2430
235	AMON.NITRAT ZA UM.GNOJILA	T	11857	988	788	853	1037
236	AMONIJEV SULFAT 20% N	T	10938	912	807	1389	833
237	NATRIJEV KARBONAT	T	15514	1293	847	1363	1494
238	UVOŽENA	T	5942	495	102	406	486
239	NATRIJEV SULFAT BREZVODNI	T	5450	454	447	488	525
240	UVOŽENA	T	3089	257	266	141	273

IV	V	VI	VII	VIII	IX	X	XI	XII	*KOE*	*ZAP*
									VAR.	*ST.*
2	1	2	-	2	2	2	2	-	22.0	160
-	10	-	20	-	-	-	50	-	50.0	161
5753	3709	2393	6001	8820	6264	4819	6647	8371	29.0	162
-	1	-	-	-	-	-	-	-	-	163
2569	2731	2656	2725	2801	2897	4191	1633	3128	19.0	164
2028	2223	2251	2352	2471	2473	3802	1174	2513	24.0	165
-	-	-	-	3	4	-	3	2	49.0	166
868	702	774	664	856	806	922	714	681	14.0	167
22	17	24	17	37	-	-	-	-	45.0	168
197	298	141	128	115	220	152	129	187	28.0	169
2042	1884	1499	1386	1303	1310	1409	1175	1099	23.0	170
4684	3981	3754	3941	4078	4479	4629	4104	3923	7.0	171
95	1548	1234	125	1497	738	605	1867	1287	60.0	172
-	8821	2428	1943	1917	2220	2369	4197	6434	63.0	173
207	196	165	151	160	134	148	103	71	24.0	174
2262	1980	1922	2171	2223	1988	1782	1949	1550	11.0	175
1576	1424	1234	1591	1533	1334	1240	1354	996	13.0	176
358	350	263	289	255	254	299	241	246	15.0	177
4061	3996	3527	2870	3432	2024	2669	4093	4081	20.0	178
4734	6681	7519	6498	6788	7564	7671	4127	5836	17.0	179
1682	1674	2222	2429	1857	2007	2529	155	2392	31.0	180
1554	1565	1344	1358	1437	865	1337	1386	1421	13.0	181
999	1233	1044	1278	1360	485	1176	959	1320	30.0	182
2482	1782	1594	1787	2609	2172	2401	1319	1173	23.0	183
1	1	1	1	2	2	1	1	1	45.0	184
256	284	249	199	209	273	214	172	199	17.0	185
447	450	458	444	375	366	406	400	431	7.0	186
96	149	57	133	87	68	425	94	91	90.0	187
46	33	53	121	105	19	95	92	100	43.0	188
1	2	2	3	3	3	10	16	6	68.0	189
8	5	18	11	1	-	5	11	9	48.0	190
287	242	260	341	240	224	282	233	261	12.0	191
146	103	114	159	123	91	100	90	114	18.0	192
3395	2918	2735	2164	2188	2593	2698	2800	2716	12.0	193
13	16	12	7	9	5	16	19	12	38.0	194
437	415	413	199	190	308	345	372	431	22.0	195
4	7	9	8	10	8	4	6	16	51.0	196
1748	1704	1692	1319	1385	1535	1692	1519	1449	13.0	197
15	12	10	-	17	7	18	14	8	29.0	198
1495	2062	1891	1206	1677	1731	1775	3328	888	33.0	199
483	466	421	383	398	371	390	459	365	10.0	200
3	2	2	1	2	-	2	1	1	45.0	201
116	123	130	110	89	96	89	82	81	15.0	202
-	-	-	-	-	-	1	-	1	-	203
130	143	151	110	141	153	150	147	175	11.0	204
2	3	3	2	4	5	4	3	6	41.0	205
23	17	9	4	2	5	17	17	25	57.0	206
153	160	139	114	142	162	151	186	152	12.0	207
4	5	6	7	3	4	9	9	13	40.0	208
-	1	-	-	-	-	-	-	-	-	209
891	832	803	441	889	958	1072	856	873	17.0	210
2	1	-	1	2	-	-	-	-	63.0	211
-	2	1	1	1	1	2	2	-	55.0	212
231	141	124	314	50	87	81	112	81	53.0	213
237	185	200	171	132	153	195	190	190	15.0	214
10	7	11	3	5	4	2	15	8	49.0	215
4	7	6	7	7	4	4	4	6	24.0	216
70	34	40	37	34	36	25	23	30106.0	217	
40	34	40	37	34	36	25	23	30	23.0	218
1280	1390	1304	1443	1122	1042	1179	1153	1238	9.0	219
45	137	181	-	228	90	-	-	345	55.0	220
-	-	1	2	1	1	2	4	-	50.0	221
262	229	225	167	137	223	204	263	252	18.0	222
13	11	13	11	15	10	9	8	3	38.0	223
11020	11450	9380	9049	9730	10138	10755	11674	10740	7.0	224
-	441	1078	507	2655	596	-	2497	1845	69.0	225
2241	2008	1541	1327	2258	1945	2229	2703	2492	18.0	226
583	479	38	221	717	778	847	1045	870	47.0	227
359	548	257	399	294	197	1230	813	356	70.0	228
6	6	81	352	221	106	929	390	136	96.0	229
201	138	197	170	186	143	198	150	163	18.0	230
22	8	13	10	10	21	12	14	23	36.0	231
94	23	23	9	64	26	79	55	77	58.0	232
3349	2689	2995	2529	2832	2739	3942	3791	2354	22.0	233
2427	1578	2287	1416	1698	2054	2944	2701	1259	35.0	234
954	1016	1111	1063	916	1052	1291	1014	762	14.0	235
1227	379	47	863	965	977	1530	668	1253	44.0	236
1604	1589	1285	1012	1338	1291	1050	1253	1368	17.0	237
722	700	547	304	658	573	305	483	656	36.0	238
449	553	251	207	534	422	396	610	568	26.0	239
366	379	208	121	242	220	56	491	326	45.0	240

ZAP* ST.*	NAZIV SUROVINE	*MERSKA ENOTA*	*SKUPAJ*	*MESECNO* *POPREČJE*	I	II	III
241	NATRIJEV SULFAT (GLAUB.SOL)	T	12	1	1	-	1
242	NATRIJEV SILIKAT 100%	T	1651	138	132	159	173
243	NATRIJEV TRIPOLIFOSFAT	T	7623	635	449	665	689
244	UVOŽENA	T	1004	84	13	166	275
245	KALCIJEV KARBID	T	4005	334	394	364	420
246	UVOŽENA	T	159	13	28	3	59
247	ALUMINIJEV SULFAT	T	10831	903	932	984	954
248	UVOŽENA	T	20	-	-	5	-
249	ALUMINIJEV TRIFLUORID	T	1570	131	121	114	114
250	BORATI IN PERBORATI	T	3702	309	204	440	548
251	UVOŽENA	T	31	3	2	3	3
252	KRIGLIT	T	2062	172	194	173	190
253	DRUGE NEQM.SOLI	T	25732	2144	2298	2682	2174
254	UVOŽENA	T	22211	1851	1936	2290	1925
255	ANHIDRID FTALNE KISLINE	T	1456	121	120	100	89
256	ANHIDRID MALEINSKE KISLINE	T	296	25	20	35	45
257	FORMALDEHID	T	79733	6644	5900	7780	7340
258	METANOL	T	46131	3844	3510	3254	4636
259	FENOL	T	6134	511	680	647	405
260	ETILENGLIKOL	T	171	14	4	17	10
261	UVOŽENA	T	42	4	-	3	2
262	FLOTACIJSKI REAGENTI	T	227	19	25	12	22
263	ORG.POVRŠ.AKT.SNOVI	T	349	29	17	25	28
264	UVOŽENA	T	105	9	9	9	9
265	STIREN	T	1254	105	75	162	93
266	KAPROLAKTAN	T	2621	218	241	230	248
267	TOLUEN	T	198	17	5	62	27
268	UVOŽENA	T	81	7	2	18	2
269	KSILEN	T	918	77	85	59	84
270	DRUGI AROMATI	T	13371	1114	27	2710	2051
271	UVOŽENA	T	6042	504	-	-	1958
272	SAJE	T	9879	823	702	926	908
273	UVOŽENA	T	4949	412	399	578	534
274	KOLOFONIJA IN TERPENTIN	T	2271	189	137	192	230
275	EKSTRAKTI ZA STROJILA	T	3964	330	335	336	371
276	UVOŽENA	T	2049	171	220	152	161
277	MAGNEZIJEV SULFAT	T	2630	219	296	260	315
278	ZVEPLO	T	9578	798	885	828	810
279	UVOŽENA	T	9539	795	882	824	806
280	KARBAMID 46% N	T	38580	3215	2743	3473	3759
281	UVOŽENA	T	4324	360	173	287	408
282	SUPERFOSFAT 16,5% P2O5	T	5680	473	1154	1507	585
283	TRIPLI SUPERF.45% P2O5	T	7220	602	365	1195	324
284	UVOŽENA	T	2984	249	365	1195	233
285	POLIAKRILONI TRILNA VLAKNA	T	4622	385	442	372	433
286	STORITVE	T	25	2	5	-	10
287	UVOŽENA	T	3028	252	284	206	273
288	POLIAMIDNA VLAKNA	T	2295	191	192	203	215
289	UVOŽENA	T	1321	110	120	129	120
290	POLIESTERSKA VLAKNA	T	4335	361	396	383	353
291	UVOŽENA	T	1225	102	175	161	142
292	POLIPROPILENSKA VLAKNA	T	152	13	11	2	21
293	CEL.VLAKNO BOMB.TIPA	T	3620	302	319	306	398
294	UVOŽENA	T	159	13	23	10	11
295	CEL.VLAKNO VOL.TIPA	T	1897	158	162	188	179
296	STORITVE	T	2	-	-	-	-
297	UVOŽENA	T	3	-	2	-	-
298	RAYON	T	1144	95	89	89	88
299	UVOŽENA	T	45	4	3	2	1
300	KORD	T	4014	335	342	386	361
301	INDUSTRIJSKA NITROCELULOZA	T	1039	87	89	72	94
302	KARBOKSIMETIL CELULOZA	T	520	43	49	49	44
303	UVOŽENA	T	126	11	12	12	8
304	CELOFAN	T	657	55	62	67	72
305	UVOŽENA	T	1	-	-	1	-
306	DRUGE UM.MASE NA OSN.CEL.	T	571	48	31	53	46
307	UVOŽENA	T	150	13	6	20	13
308	FENOPLASTI	T	3718	310	325	367	299
309	UVOŽENA	T	357	30	32	53	35
310	AMINOPLASTI	T	995	83	106	65	62
311	UVOŽENA	T	255	21	51	12	15
312	POLISTIROL	T	4356	363	360	384	368
313	UVOŽENA	T	415	35	80	75	51
314	POLIETILEN	T	11296	941	917	884	1020
315	UVOŽENA	T	5669	472	499	491	577
316	VISOKO TLAČNI POLIETILEN	T	14017	1168	1116	1063	1501
317	UVOŽENA	T	6587	549	697	643	1056
318	POLIPROPILEN	T	2624	219	219	270	195
319	UVOŽENA	T	2095	175	177	214	148
320	POLIESTRI	T	14284	1190	874	1026	1217
321	UVOŽENA	T	3639	303	123	154	289

IV	V	VI	VII	VIII	IX	X	XI	XII	KDEF	ZAP
Var.	Var.	Var.	Var.	Var.	Var.	Var.	Var.	Var.	Var.	Var.
203	124	111	99	139	86	177	131	117	24.0	242
618	227	93	1399	416	605	576	971	915	52.0	243
285	22	63	-	-	4	100	-	76	91.0	244
368	326	213	179	194	372	415	357	403	25.0	245
14	7	4	7	13	24	-	-	-	93.0	246
943	893	939	837	933	745	901	796	974	8.0	247
-	5	10	-	-	-	-	-	-	34.0	248
126	142	121	142	131	151	149	111	148	11.0	249
420	186	128	320	224	307	184	391	350	39.0	250
4	2	3	3	3	2	3	1	2	28.0	251
151	122	164	175	177	188	176	178	174	11.0	252
2375	1531	954	3385	2267	1697	1855	2420	2094	27.0	253
2025	1326	690	3189	2039	1433	1602	2009	1747	31.0	254
99	180	200	104	-	100	-	214	250	39.0	255
4	20	30	26	10	43	50	3	10	62.0	256
7403	6007	7174	5259	6300	6556	6960	6337	6717	10.0	257
4533	2724	4240	3896	4143	3719	3301	4116	4059	14.0	258
562	274	364	434	631	437	572	592	536	24.0	259
9	11	13	11	24	30	20	18	4	54.0	260
4	5	7	6	2	5	4	3	1	43.0	261
24	14	32	2	25	15	22	14	20	40.0	262
23	43	19	48	7	22	30	45	42	42.0	263
7	20	7	9	4	6	7	8	10	42.0	264
175	208	57	104	102	31	102	50	95	48.0	265
239	140	230	226	151	220	229	231	236	15.0	266
10	34	15	5	6	11	12	5	6	96.0	267
10	26	4	5	3	-	7	1	3	107.0	268
92	88	92	68	76	48	67	67	92	18.0	269
37	2184	1298	791	173	1790	1	916	1393	81.0	270
-	-	-	-	-	1788	-	905	1391	27.0	271
735	919	879	137	773	883	966	1164	887	29.0	272
517	520	415	53	329	330	406	535	333	34.0	273
179	141	260	262	177	147	199	179	168	21.0	274
354	341	330	299	303	275	341	427	252	13.0	275
187	152	199	156	119	110	182	310	101	32.0	276
350	375	300	330	245	25	-	-	134	39.0	277
859	738	708	743	806	803	635	836	927	10.0	278
856	734	704	742	801	801	632	838	924	10.0	279
3709	2515	2945	2592	3273	3315	3023	3338	3895	14.0	280
478	165	19	109	398	436	189	487	1175	80.0	281
-	1646	72	596	-	-	106	10	4	98.0	282
247	825	-	90	1107	990	704	462	911	55.0	283
2	462	-	90	193	12	-	262	170	110.0	284
384	416	376	267	406	329	496	291	410	16.0	285
-	-	-	1	4	-	-	-	5	58.0	286
246	218	258	215	283	226	346	176	297	18.0	287
206	198	217	138	182	197	217	172	158	12.0	288
127	112	141	81	100	112	118	82	79	18.0	289
362	387	371	259	331	399	435	330	329	12.0	290
111	78	94	57	71	90	95	72	79	36.0	291
7	29	2	23	13	10	-	34	-	70.0	292
384	236	286	231	209	284	355	238	374	21.0	293
11	12	11	16	21	12	12	12	10	33.0	294
171	163	150	107	160	155	151	166	145	12.0	295
-	2	-	-	-	-	-	-	-	-	296
1	-	-	-	-	-	-	-	-	35.0	297
96	111	101	79	84	107	111	93	96	11.0	298
5	1	6	2	3	8	3	7	4	55.0	299
295	337	358	79	317	408	377	340	414	25.0	300
91	84	87	87	108	85	92	70	80	11.0	301
46	32	25	32	43	39	51	58	52	22.0	302
14	13	10	8	11	10	10	9	9	17.0	303
47	64	29	46	48	59	48	71	44	23.0	304
-	-	-	-	-	-	-	-	-	-	305
61	60	57	30	70	61	41	32	29	29.0	306
25	20	10	12	11	6	13	10	4	47.0	307
256	269	284	239	339	349	351	317	323	13.0	308
15	23	28	27	21	31	34	34	24	30.0	309
94	129	92	64	91	87	63	67	75	24.0	310
44	12	10	22	11	24	15	15	16	60.0	311
1036	373	293	263	253	234	248	310	234	58.0	312
46	42	69	26	7	2	7	9	1	82.0	313
856	887	1074	1066	948	911	853	802	802	10.0	314
418	658	820	535	499	359	412	229	172	36.0	315
924	1231	1222	1209	930	1264	1285	1156	1116	13.0	316
492	526	567	496	418	420	534	374	364	33.0	317
236	197	203	122	153	227	227	313	262	22.0	318
208	152	190	78	97	188	192	267	184	28.0	319
1118	1415	1407	1112	1393	1135	1187	1041	1359	14.0	320
239	432	436	441	262	341	224	288	410	35.0	321

22. PURABA SUROVIN IN MATERIALA PO MESCII IN PANOGAH DEJAVNOSTI 1980 (nadaljevanje)

ZAP. ST.	NAZIV SUROVINE	MERSKA ENOTA	SKUPAJ	MESEČNO			
				POPREČJE	I	II	III
322	PVC PRAH	T	11160	930	825	747	900
323	UVOŽENA	T	3546	296	271	283	295
324	POLIVINIL ACETAT	T	1714	143	51	123	50
325	UVOŽENA	T	666	56	5	5	3
326	POLIAKRILATI	T	1673	139	88	55	115
327	UVOŽENA	T	1393	116	64	43	102
328	POLIAMIDI	T	342	29	5	24	32
329	UVOŽENA	T	339	28	4	24	32
330	POLIURETANSKE PENE	T	6550	546	527	571	615
331	UVOŽENA	T	3323	277	294	334	352
332	DRUGE UMETNE MASE IN SMOLE	T	22475	1873	1863	2289	2148
333	UVOŽENA	T	7338	612	694	726	733
334	SINTETIČNI KAVČUK	T	13011	1084	1083	1183	1179
335	UVOŽENA	T	12984	1082	1080	1178	1175
336	KAZEINSKE UMETNE MASE	T	5140	428	623	528	462
337	UVOŽENA	T	3156	263	471	385	340
338	OKSITET. IN KLORTET.	KG	43588	3632	3084	1469	9599
339	UVOŽENA	KG	38984	3249	-	-	9599
340	C-VITAMIN	KG	9186	766	-	-	1055
341	DRUGE FARMAC. SUROVINE	T	16579	1382	1327	1494	1328
342	UVOŽENA	T	4699	392	356	465	339
343	ORGANSKE BARVE	T	314	26	24	24	28
344	UVOŽENA	T	161	13	14	12	18
345	FIRNEŽI IN OLJNI LAKI	T	673	56	31	55	51
346	UVOŽENA	T	221	18	26	27	12
347	OLJNE BARVE IN LAKI	T	190	16	11	11	21
348	TISKARSKÉ BARVE	KG	496227	41352	43732	47317	42761
349	UVOŽENA	KG	27671	2306	2897	2504	3044
350	LAKI NA OSNOVI SINT. SMOL	T	1720	143	125	131	154
351	UVOŽENA	T	185	15	21	23	14
352	NITROLAKI	T	732	61	25	87	45
353	EMAJLI NA OSNOVI SINT. SMOL	T	581	48	52	50	48
354	NITROEMAJLI	T	84	7	-	13	7
355	DRUGA PHEMAZNA SREDSTVA	T	10840	903	779	1126	1091
356	UVOŽENA	T	1156	96	223	78	121
357	MEHCALA	T	2667	222	215	260	253
358	UVOŽENA	T	206	17	21	22	16
359	EMAJLI IN GLAZURE	T	383	32	50	25	45
360	EMBALAŽA IZ CELOFANA	T	83	7	3	3	6
362	EMBALAŽA IZ PLASTIČNIH MAS	T	2643	220	178	226	204
363	UVOŽENA	T	76	6	2	8	9
364	IZDELKI IZ PLAST. MAS ZA IND.	T	1346	112	104	104	92
365	UVOŽENA	T	150	13	24	14	14
366	POLIUR. PODPLATI	T	1769	147	157	209	181
367	UVOŽENA	T	97	8	4	4	-
368	PVC PRIM. PRED. IN PVC GRAN.	T	2337	195	170	222	224
369	STORITVE	T	130	11	-	-	-
370	UH. USNJE NA OSNOVI PVC	T	597	50	51	48	57
371	UVOŽENA	T	80	7	4	3	10
372	DRUGO UMETNO USNJE	T	440	37	67	37	45
373	UVOŽENA	T	110	9	29	3	-
375	SINTETIČNA LEPILA	T	50487	4207	4181	3896	4100
376	UVOŽENA	T	970	81	84	76	82
377	RUDARSKA RAZSTRELIVA	T	9431	786	279	355	679
378	LAPOR	T	1374097	114508	133419	53026	89629
379	APNENEC	M3	345441	28787	28765	26270	31670
380	PORTLAND CEMENT	T	351869	29322	15950	21804	28068
381	DRUGE VRSTE CEMENTA	T	13164	1097	75	676	875
382	ZAGAN LES IGLAVCEV	M3	481567	40131	37200	42628	45921
383	STORITVE	M3	253	21	-	-	253
384	UVOŽENA	M3	33916	2826	4259	3602	6231
385	ZAGAN HRASTOV LES	M3	13149	1096	882	1346	1177
386	ZAGAN BUKOV LES	M3	144768	12064	12467	11184	12270
387	ZAGAN LES TOPOLA	M3	11855	988	794	1170	983
388	ZAGAN LES JESENA	M3	10327	861	839	1221	1132
389	UVOŽENA	M3	1159	97	85	152	150
390	ZAGAN LES TROP. LISTAVCEV	M3	21117	1760	2083	2019	2401
391	UVOŽENA	M3	13044	1087	1305	1407	1504
392	IND. DOP. LIST. IN IGL.	T	182802	15234	12991	14541	17108
393	SLEPI FURNIR	TIS. M2	12760	1063	720	734	717
394	UVOŽENA	TIS. M2	11	1	1	1	1
395	PLEMENITI FURNIR	TIS. M2	20447	1704	1685	1753	1959
396	UVOŽENA	TIS. M2	2899	242	231	295	255
397	NEOP. IN GRAD. VEZ. PLOŠČE	M3	7798	650	801	883	917
398	NEOPLEM. PANELNE PLOŠČE	M3	7423	619	906	751	978
399	NEOPLEM. VLAKNENE PLOŠČE	TIS. M2	7082	590	384	504	474
400	NEOPLEM. IVERNE PLOŠČE	M3	159704	13309	13787	14092	15027
401	MEDIAPAN PLOŠČE	M3	348	29	8	13	9
402	OPLEM. VEZ. PAN.	TIS. M2	8366	697	696	742	658

IV	V	VI	VII	VIII	IX	X	XI	XII	*KDE*	*ZAP*
									VAR.	*ST.*
863	1000	972	936	978	1121	1089	847	882	11.0	322
291	309	330	378	269	319	329	222	250	13.0	323
113	110	157	131	115	59	123	3	679	117.0	324
4	3	6	8	5	4	3	-	620	290.0	325
75	396	104	105	160	125	98	144	208	62.0	326
43	376	88	94	143	100	81	98	161	73.0	327
41	24	38	22	27	34	34	34	27	31.0	328
41	24	38	22	26	33	34	34	27	33.0	329
553	730	657	530	399	593	539	400	436	17.0	330
301	422	258	145	202	288	245	259	223	25.0	331
2252	1834	1931	1395	1675	1840	1888	1709	1651	13.0	332
610	626	611	432	559	687	585	498	577	14.0	333
1177	1044	1183	239	1126	1111	1260	1230	1196	24.0	334
1173	1042	1177	238	1125	1110	1260	1230	1196	24.0	335
399	378	458	373	385	362	233	414	525	22.0	336
288	253	346	278	332	88	179	58	138	46.0	337
4221	1527	7097	-	6413	4030	1983	1999	2166	64.0	338
4170	1527	7097	-	6413	4030	1983	1999	2166	61.0	339
44	-	-	-	470	890	-	4523	2204	98.0	340
1286	1404	1260	1335	1305	1428	1167	1798	1447	11.0	341
376	420	374	406	380	446	332	403	402	10.0	342
19	26	24	34	19	29	31	33	23	18.0	343
9	15	14	14	6	10	21	18	10	32.0	344
81	52	91	28	65	31	77	53	58	34.0	345
14	34	22	11	18	11	9	13	24	43.0	346
11	15	10	6	18	10	32	28	17	47.0	347
44254	34676	44516	38342	36968	40231	40455	42072	40903	8.0	348
2764	3029	2658	3227	2527	2511	780	751	979	38.0	349
133	147	143	116	142	156	144	165	164	10.0	350
7	17	18	1	7	17	22	18	20	44.0	351
56	114	54	43	51	61	57	65	74	36.0	352
90	133	32	32	26	42	25	16	35	65.0	353
1	2	2	5	3	5	4	6	36	119.0	354
1006	829	891	703	811	890	872	856	986	13.0	355
110	68	66	76	79	66	86	95	88	43.0	356
204	193	258	54	244	236	213	273	264	25.0	357
11	12	10	11	58	1	8	22	14	80.0	358
38	41	6	41	39	81	7	30	-	46.0	359
8	4	8	7	12	10	5	10	7	39.0	360
208	227	232	231	234	239	224	206	234	8.0	362
7	9	8	6	6	7	7	4	3	37.0	363
81	110	90	102	155	142	131	140	95	20.0	364
14	13	11	6	11	15	13	5	10	36.0	365
135	181	148	75	113	116	162	136	156	23.0	366
5	12	8	5	9	10	18	10	12	45.0	367
197	197	155	158	214	214	216	207	163	13.0	368
-	-	-	-	-	-	-	-	130	-	369
77	53	60	48	26	50	44	37	46	24.0	370
6	7	12	6	8	6	12	4	2	45.0	371
70	46	31	16	29	35	17	37	10	48.0	372
50	11	9	3	-	1	3	-	1131.0	-	373
4087	3874	4109	3290	4258	4306	4409	5452	4325	12.0	375
92	80	88	49	63	96	100	75	85	17.0	376
1869	488	2052	81	290	1732	897	313	396	85.0	377
131974	124386	134211	135740	128784	50180	129876	109271	153601	28.0	378
26609	26917	32977	34288	29120	26087	28798	31497	22443	11.0	379
24640	29600	40565	37832	29288	30882	30014	28166	35060	22.0	380
954	1217	1348	1322	1721	1428	1385	1218	945	38.0	381
45957	42255	41383	32555	36588	42505	41487	38787	34301	10.0	382
-	-	-	-	-	-	-	-	-	-	383
4004	3372	3468	1903	1437	1140	1269	1740	1491	53.0	384
799	1100	1250	820	1210	1276	942	1120	1227	16.0	385
12444	13075	13415	10076	11687	12365	12468	11627	11690	7.0	386
1182	930	848	1181	757	929	837	1153	1091	16.0	387
1586	751	775	667	557	717	826	599	657	34.0	388
148	54	62	78	97	58	95	122	58	37.0	389
2078	1784	1716	1148	1384	1677	1854	1714	1259	20.0	390
1289	1380	852	753	1087	698	1160	853	756	26.0	391
19220	7574	13353	13616	26508	16523	10865	19438	11065	31.0	392
716	704	648	508	568	728	5326	619	772	121.0	393
1	1	1	-	1	1	1	1	1	-	394
1608	1854	1688	1420	1335	1594	2021	2095	1435	14.0	395
244	269	246	212	245	215	210	238	239	10.0	396
743	618	510	539	461	574	561	568	623	22.0	397
953	502	532	198	263	1108	736	200	296	51.0	398
417	404	2178	366	437	512	527	500	379	82.0	399
14996	12372	12433	9690	12505	13892	14389	13466	13055	11.0	400
9	28	120	47	9	18	13	30	44	105.0	401
647	728	611	445	404	698	865	852	1020	23.0	402

ZAP. ST.	NAZIV SUROVINE	MERSKA ENOTA	SKUPAJ	MESEČNO POPREČJE	I	II	III
403	UVOŽENA	TIS.M2	632	53	40	30	49
404	LESOVINA LIST.IN IGL.	T	87724	7310	7384	6793	7047
405	UVOŽENA	T	14661	1222	1284	1129	660
406	NEBELJENA SULFITNA CELULOZA	T	27380	2282	2157	2101	2505
407	UVOŽENA	T	523	44	30	19	36
408	BELJENA SULF.CEL.IGL.	T	87934	7328	7011	7743	7803
409	UVOŽENA	T	58333	4861	4351	5764	5068
410	BELJENA SULF.CEL.LIST.	T	38782	3232	3079	2629	3936
411	UVOŽENA	T	6343	529	590	169	486
412	BELJENA CEL.ZA VISKOZO	T	3547	296	365	339	356
413	UVOŽENA	T	3309	276	365	159	318
414	BELJENA SULFATNA CEL.	T	32775	2731	2568	2283	3036
415	UVOŽENA	T	14363	1197	1033	1374	1807
416	ČASOPISNI PAPIR	T	24014	2001	1931	1749	1846
417	BREZLESNI PIS.IN TISK.PAPIR	T	30749	2562	2145	2314	2608
418	STORITVE	T	50	4	-	-	5
419	UVOŽENA	T	107	9	6	5	5
420	ILUSTR.ČAS.PAPIR	T	5328	444	314	303	346
421	SRED.PIS.IN TISK.PAPIR	T	746	62	94	78	74
422	PAPIR ZA TAPETE	T	2665	222	197	215	172
423	DRUG PIS.IN TISK.PAPIR	T	1398	117	129	130	109
424	NATRON PAPIR	T	23208	1934	1337	1512	2671
425	UVOŽENA	T	1268	106	28	14	22
426	OVGJNI IN EMB.PAPIR	T	31270	2606	1985	1967	2634
427	UVOŽENA	T	638	53	15	10	214
428	CIGARETNI PAPIR	T	354	30	34	29	27
429	PREHAZNI PAPIR	T	9358	780	662	708	775
430	UVOŽENA	T	2373	198	150	147	173
431	NAVADNI TANKI PAPIR	T	629	52	71	13	61
432	DRUGI NEOMENJENI PAPIR	T	7281	607	575	738	649
433	STORITVE	T	55	5	3	3	3
434	UVOŽENA	T	1794	150	164	164	171
435	KARTON	T	31732	2644	2500	3042	2695
436	UVOŽENA	T	1030	86	76	68	135
437	LEPENKA	T	5473	456	484	508	444
438	VALOVITA LEPENKA	T	29442	2454	2472	2216	2592
439	UVOŽENA	T	155	13	-	-	100
440	STAR PAPIR	T	141121	11760	11990	13179	12854
441	UVOŽENA	T	11976	998	1350	1235	660
442	STORITVE	T	15119	1260	590	1523	969
443	NATRON VREČE	T	4931	411	158	442	436
444	POTISK.IN NEPOTISK.EMB.	T	9860	822	616	887	864
445	UVOŽENA	T	45	4	1	1	5
446	EMB.KAŠ.Z ALU-FOLIJO	T	315	26	20	15	25
447	UVOŽENA	T	187	16	16	6	14
448	CIGARETNI FILTRI	MIL.KOS	1434	120	123	120	115
449	KONOPLJINO VLAKNO	T	338	28	133	-	-
450	LANENO VLAKNO	T	27	2	3	5	4
451	JUTINO VLAKNO	T	2157	180	193	223	172
452	UVOŽENA	T	2157	180	193	223	172
453	SISAL IN MANILA VLAKNO	T	130	11	10	20	13
454	BOMBAŽNO VLAKNO	T	19482	1624	1535	1815	1747
455	UVOŽENA	T	18226	1519	1444	1676	1645
456	BOMBAŽNA PREJA ČESANA	T	2061	172	196	195	211
457	STORITVE	T	8	1	1	-	4
458	UVOŽENA	T	299	25	29	31	31
459	ČES.BOM.PREJA V MES.	T	1876	156	172	162	151
460	BOMBAŽNA PREJA MIKANA	T	8983	749	843	814	844
461	MIK.BOMB.PREJA V MES.	T	702	59	66	67	63
462	PREJA IZ UM.VL.BOMB.TIPA	T	4042	337	376	390	397
463	UVOŽENA	T	360	30	40	34	32
464	PREJA IZ SINT.VL.BOMB.TIPA	T	2246	187	220	209	235
465	UVOŽENA	T	25	2	15	2	3
466	BOMBAŽNA PREJA	T	6294	525	602	536	550
467	STORITVE	T	669	56	43	59	38
468	UVOŽENA	T	4	-	-	1	-
469	VOLNENI ČESANEC	T	1789	149	174	174	205
470	UVOŽENA	T	1555	130	159	162	171
471	VOLNENA MIKANA PREJA	T	2337	195	202	214	211
472	UVOŽENA	T	89	7	4	9	4
473	VOLNENA ČESANA PREJA	T	1107	92	82	91	119
474	UVOŽENA	T	33	3	2	4	-
475	ČES.PREJA IZ MES.	T	2096	175	166	174	180
476	UVOŽENA	T	1160	97	87	93	111
477	ČES.PREJA VOLN.TIPA IZ MES.	T	1144	95	115	98	91
478	PREJA IZ UM.VL.VOLN.TIPA	T	1569	131	151	131	141
479	STORITVE	T	118	10	11	7	7
480	PREJA IZ SINT.VL.VOLN.TIPA	T	2764	230	233	254	272
481	STORITVE	T	35	3	4	6	4
482	UVOŽENA	T	2	-	-	1	-
483	VOLNENA PREJA	T	1566	131	92	84	79

IV	V	VI	VII	VIII	IX	X	XI	XII	*KDEF*	*ZAP*
50	98	49	20	10	39	20	20	207	97.0	403
7420	7119	7392	7674	6904	7351	7796	7424	7420	4.0	404
1855	1738	1097	1399	990	778	1191	695	1845	33.0	405
2361	2336	2063	2577	2239	1872	2453	2214	2502	9.0	406
30	10	7	77	94	19	57	144	-	84.0	407
7375	7972	7107	7929	7660	7191	6292	6952	6899	7.0	408
4312	5806	4322	5536	4972	4695	4354	4257	4896	11.0	409
3459	3072	2870	4087	3599	3006	3514	2294	3237	15.0	410
291	582	453	233	510	137	1256	769	867	58.0	411
297	320	264	315	272	268	267	238	246	14.0	412
292	320	264	315	272	268	267	238	231	18.0	413
2412	2089	2919	2412	3077	3101	3589	2580	2709	15.0	414
1668	1365	1395	1020	760	1570	870	153	1348	37.0	415
1942	2187	2303	2078	1858	1750	1893	2148	2329	10.0	416
2451	2230	2378	2689	2549	2519	3175	3052	2639	11.0	417
12	15	16	1	-	-	1	-	-	78.0	418
6	2	6	6	71	-	-	-	-	168.0	419
370	434	408	505	495	456	495	547	655	22.0	420
1	53	61	64	181	21	10	37	72	73.0	421
241	186	215	213	265	273	291	203	194	16.0	422
142	98	94	115	119	109	142	117	94	14.0	423
2208	1882	1560	1649	2231	2689	2078	1543	1848	22.0	424
3	2	72	50	269	180	319	4	3051	14.0	425
2733	2708	2747	2120	3066	2756	3110	2413	3031	15.0	426
167	10	-	-	-	222	-	-	-	91.0	427
29	30	31	27	28	30	33	26	30	8.0	428
604	751	787	812	734	787	789	878	1071	14.0	429
154	185	218	223	214	197	223	225	264	18.0	430
97	56	44	21	23	79	59	63	42	46.0	431
774	675	565	404	485	728	624	515	549	18.0	432
6	6	2	5	4	4	3	3	13	57.0	433
194	102	115	121	95	187	176	141	164	22.0	434
2624	2316	3110	1980	2751	3301	2387	2253	2773	14.0	435
46	123	167	83	100	184	8	34	6	65.0	436
388	382	394	363	416	473	578	548	495	15.0	437
2710	2564	2446	1460	2613	2960	2803	2292	2314	15.0	438
-	50	5	-	-	-	-	-	-	75.0	439
13271	12379	12425	11632	10474	10765	11269	9903	10980	9.0	440
765	900	1070	1740	1001	920	445	910	980	32.0	441
796	1287	1023	1150	1500	1097	409	2098	2677	48.0	442
286	306	419	234	204	206	203	927	1110	70.0	443
777	765	839	823	769	934	760	874	952	11.0	444
3	4	5	5	6	6	5	2	2	45.0	445
31	31	27	30	28	28	30	26	24	18.0	446
20	21	16	14	18	16	21	12	13	26.0	447
126	113	129	115	116	116	136	106	119	6.0	448
-	12	37	22	25	27	38	20	24	91.0	449
1	-	2	1	3	-	7	1	-	64.0	450
194	164	155	173	201	181	191	166	144	12.0	451
194	164	155	173	201	181	191	166	144	12.0	452
20	3	-	8	-	20	8	10	18	45.0	453
1714	1480	1422	1203	1425	1821	2021	1756	1543	13.0	454
1608	1398	1328	1115	1314	1717	1903	1648	1430	14.0	455
192	164	160	108	132	184	184	174	161	16.0	456
-	-	-	-	-	1	1	-	1	63.0	457
25	24	23	20	24	31	28	20	13	21.0	458
198	171	173	116	118	147	163	150	155	14.0	459
829	779	797	500	615	755	798	750	659	13.0	460
59	43	47	27	45	69	77	69	70	24.0	461
407	384	369	231	270	338	329	286	265	17.0	462
36	38	33	25	39	31	36	16	-	20.0	463
201	198	208	121	149	191	187	172	155	17.0	464
5	-	-	-	-	-	-	-	-	86.0	465
541	525	547	263	495	593	587	504	551	16.0	466
32	42	37	40	29	330	8	8	3150	0.0	467
1	-	1	-	-	1	-	-	-	-	468
144	124	134	121	107	156	152	174	124	18.0	469
126	100	111	117	85	131	140	141	112	19.0	470
211	180	203	159	171	203	209	183	191	9.0	471
8	5	6	4	5	11	8	10	15	47.0	472
123	110	118	89	86	92	67	68	62	22.0	473
2	4	8	5	4	2	-	1	1	69.0	474
148	147	169	144	169	215	213	197	174	13.0	475
97	85	90	57	100	130	93	111	106	18.0	476
88	81	81	85	91	108	105	97	104	11.0	477
165	130	136	79	103	129	142	119	143	16.0	478
17	15	6	5	8	11	16	10	5	41.0	479
257	226	240	126	218	254	271	216	197	17.0	480
3	3	5	-	3	1	5	-	1	41.0	481
-	-	-	-	-	-	-	-	1	-	482
90	211	189	104	172	124	153	143	125	32.0	483

ZAP. ST.	NAZIV SUROVINE	MERSKA ENOTA	SKUPAJ	MESEČNO POPREČJE	I	II	III
484	STORITVE	T	137	11	-	-	-
485	UVOŽENA	T	41	3	6	7	1
486	KONOPLJINA PREJA	T	216	18	14	21	2
487	LANENA PREJA	T	5	-	-	1	1
488	UVOŽENA	T	13	1	3	1	1
489	JUTINA PREJA	T	1622	135	143	139	142
490	UVOŽENA	T	49	4	19	12	12
491	DRUGA PREJA IZ TRD.VL.	T	3018	252	264	237	320
492	SINTETIČNA KREP PREJA	T	4506	376	429	451	485
493	UVOŽENA	T	1484	124	208	208	208
495	BOMBAŽNE TKANINE	TIS.M2	54445	4537	4805	5029	5130
496	UVOŽENA	TIS.M2	5046	421	579	633	558
497	STORITVE	TIS.M2	3082	257	480	395	142
498	VOLNE NE TKANINE	TIS.M2	7279	607	611	682	543
499	UVOŽENA	TIS.M2	1471	123	107	92	89
500	STORITVE	TIS.M2	29	2	6	6	-
501	JUTINE TKANINE	TIS.M2	396	33	34	30	30
502	TKAN. IZ TRD. IN LIK. VL.	TIS.M2	42	4	2	11	11
503	TKANINE IZ UMETNE SVILE	TIS.M2	3778	315	229	273	289
504	STORITVE	TIS.M2	116	10	-	9	9
505	UVOŽENA	TIS.M2	394	33	55	59	9
506	STORITVE	TIS.M2	98	8	-	-	-
507	TKANINE IZ SINT. FILAM.	TIS.M2	13026	1086	856	1049	1278
508	UVOŽENA	TIS.M2	5205	434	339	440	461
509	STORITVE	TIS.M2	783	65	51	19	50
510	SVILENE IN SINT. TKANINE	TIS.M2	345	29	3	7	13
511	UVOŽENA	TIS.M2	82	7	-	1	7
512	TRIKOT. METR. PLET.	TIS.M2	4059	338	258	274	374
513	STORITVE	TIS.M2	315	26	98	35	17
514	UVOŽENA	TIS.M2	290	24	37	16	9
515	STORITVE	TIS.M2	164	14	60	35	17
516	TRIKOT. PLET. ZA TRIK.	TIS.M2	1422	119	109	95	118
517	UMETNO KRZNO	TIS.M2	165	14	10	11	12
518	UVOŽENA	TIS.M2	6	1	-	-	-
519	PODPLATNO USNJE	T	604	50	41	38	55
520	UVOŽENA	T	50	4	14	10	11
521	TEHNIČNO USNJE	T	22	2	2	2	2
522	VRH. USNJE IZ TEŽKIH KOŽ	TIS.M2	1718	143	198	124	147
523	UVOŽENA	TIS.M2	115	10	21	5	5
524	USNJE ZA PODLOGE IZ TEŽ. KOŽ	TIS.M2	108	9	11	12	9
525	CEPLJENEC TEŽKIH KOŽ	TIS.M2	57	5	2	5	5
526	UMETNO USNJE IZ USNJ. ODP.	T	147	12	6	1	12
527	VRH. USNJE IZ SVINJ. KOŽ	TIS.M2	620	52	41	46	61
528	PODLOGE IZ SVINJSKIH KOŽ	TIS.M2	379	32	43	34	33
529	CEPLJENEC IZ SVINJSKIH KOŽ	TIS.M2	74	6	7	8	4
530	OBLAČILNO USNJE IZ SVINJ. KOŽ	TIS.M2	156	13	13	16	13
531	VRH. USNJE DROB. ZA OB.	TIS.M2	186	16	45	19	12
532	UVOŽENA	TIS.M2	44	4	4	5	4
533	VRH. USNJE DROB. ZA KONF.	TIS.M2	201	17	18	20	25
534	PODLOGA IZ KOŽ DROB. ZA OB.	TIS.M2	150	13	8	15	13
535	UVOŽENA	TIS.M2	94	8	5	11	9
536	PODLOGA IZ KOŽ DROB. ZA KONF.	TIS.M2	6462	539	388	460	272
537	CEPLJENEC IZ KOŽ DROBNICE	TIS.M2	55	5	4	5	5
538	KRZNO ZA OBUTEV	TIS.M2	3	-	-	2	-
539	KRZNO IZ KOŽ DOM. ŽIVALI	TIS.M2	54	5	2	2	1
540	UVOŽENA	TIS.M2	4	-	1	-	-
541	KRZNO IZ KOŽ DIVJ. IN ZVERI	M2	1927	161	138	349	311
542	UVOŽENA	M2	1543	129	114	284	204
543	GUMENI GRANULAT	T	128	11	2	16	16
544	UVOŽENA	T	96	8	-	14	11
545	GUMENI IZDELKI ZA OBUTEV	T	2350	196	190	183	201
546	UVOŽENA	T	380	32	39	27	40
547	MOKA BELIH ŽIT IN MOKA OST. 2	T	104516	8710	8233	8211	8707
548	UVOŽENA	T	3424	285	276	296	311
549	MOKA ZA ŽIVINSKO KRMO	T	5402	450	735	391	555
550	UVOŽENA	T	2937	245	317	280	283
551	OTROBI	T	9045	754	991	824	742
552	MOKA IZ LUCERNE	T	4885	407	472	469	363
553	SADNA PULPA IN KAŠA	T	17133	1428	1130	2132	2028
554	SUROVI SADNI SOK	T	8040	670	738	705	939
555	KONCENTRIRANI SADNI SOK	T	266	22	20	14	20
556	ZHRZNJENO SADIJE	T	1116	93	11	40	7
557	ZHRZ.VRTNINE IN ZEL.	T	61	5	-	5	18
558	SVEŽE MESO VSEH VRST	T	39619	3302	3507	3140	3699
559	UVOŽENA	T	40	3	-	5	10
560	SUROVE MAŠCOBE	T	10325	860	757	782	813
561	DROBQVINA	T	1016	85	92	82	93
562	TEHNIČNE MAŠCOBE	T	9917	826	675	828	969
563	UVOŽENA	T	1329	111	133	190	72
564	STORITVE	T	2129	177	208	123	213

22. PRABA SUROVIN IN MATERIALA PO MESCIH IN PANOGAH DEJAVNOSTI 1980 (nadaljevanje)

IV	V	VI	VII	VIII	IX	X	XI	XII	*KOE*	*ZAP*
									VAR.	*ST.*
-	-	-	28	23	18	24	21	23	13.0	484
1	4	4	3	5	5	3	2	-	47.0	485
23	36	16	13	21	17	19	19	15	42.0	486
-	-	1	-	-	1	-	-	1	-	487
1	-	2	2	1	-	-	2	-	39.0	488
142	135	128	121	132	144	158	105	133	9.0	489
6	-	-	-	-	-	-	-	-	38.0	490
252	270	280	210	241	98	311	245	290	22.0	491
478	455	350	191	266	361	358	368	314	23.0	492
209	194	80	27	47	84	65	92	62	57.0	493
4768	4770	4172	2195	3766	5243	4866	5165	4536	18.0	495
437	455	461	161	340	461	301	327	333	31.0	496
286	185	340	214	251	233	136	201	219	38.0	497
645	798	626	212	724	643	660	734	401	25.0	498
127	172	98	11	213	154	132	160	116	40.0	499
-	4	4	4	-	5	-	-	-	18.0	500
36	-	19	45	42	52	39	53	16	32.0	501
3	3	4	-	2	1	-	3	-	87.0	502
280	336	337	273	356	362	402	332	309	15.0	503
-	-	-	-	-	31	67	-	-	82.0	504
11	37	9	44	44	50	36	20	20	53.0	505
-	-	-	-	-	31	67	-	-	37.0	506
1482	1309	1040	348	1093	939	1399	1215	1018	26.0	507
552	461	403	124	474	424	634	477	416	27.0	508
67	52	52	8	136	127	96	49	76	57.0	509
19	48	49	14	36	41	39	38	38	54.0	510
10	10	10	3	11	9	9	7	5	44.0	511
360	353	379	360	432	391	427	222	229	21.0	512
21	35	-	-	6	7	13	50	33	81.0	513
39	36	48	7	27	24	31	6	10	57.0	514
15	21	-	-	-	-	2	-	14	76.0	515
105	98	88	79	143	116	175	124	172	25.0	516
16	12	16	10	23	10	15	18	12	27.0	517
-	2	1	2	-	1	-	-	-	35.0	518
44	61	34	24	25	58	73	104	47	43.0	519
2	1	1	1	-	1	-	6	3	94.0	520
2	3	3	-	2	2	2	-	2	22.0	521
146	142	153	83	127	156	160	138	146	18.0	522
10	10	10	4	10	12	10	11	7	43.0	523
7	8	11	6	7	9	9	10	9	19.0	524
3	4	4	1	10	5	6	7	5	45.0	525
12	4	68	6	8	11	12	4	3143.0	526	
66	48	76	23	42	64	49	53	51	26.0	527
28	35	26	13	28	37	31	36	35	22.0	528
3	8	5	1	8	7	8	5	10	41.0	529
12	17	12	8	13	13	10	14	15	18.0	530
17	17	11	5	8	7	14	18	13	62.0	531
3	5	1	1	3	3	4	5	6	38.0	532
18	12	16	9	11	17	16	18	21	25.0	533
15	12	11	5	15	11	20	14	11	28.0	534
7	9	7	3	10	7	8	10	8	27.0	535
350	440	350	629	434	1050	759	652	678	39.0	536
4	4	4	6	3	5	5	5	5	17.0	537
-	-	1	-	-	-	-	-	-	35.0	538
3	5	1	1	4	14	10	7	4	78.0	539
1	-	-	-	1	1	-	-	-	-	540
327	250	194	116	55	82	-	50	55	63.0	541
197	250	194	102	55	50	-	50	43	60.0	542
13	15	11	8	9	1	19	10	8	48.0	543
11	11	8	6	6	-	16	7	6	34.0	544
202	191	210	113	177	211	227	226	219	15.0	545
28	20	48	23	25	14	44	35	37	31.0	546
9108	8876	8814	8624	8535	8670	8961	8971	8806	3.0	547
316	293	292	268	245	271	285	262	309	7.0	548
565	180	612	292	286	581	276	281	648	39.0	549
390	97	191	218	216	209	212	256	268	28.0	550
491	300	823	314	364	1304	944	834	1114	41.0	551
329	422	351	446	388	432	537	362	314	16.0	552
2044	1486	1352	1548	1480	1075	1025	935	898	30.0	553
733	527	423	427	360	458	372	403	1955	64.0	554
21	33	40	25	26	21	14	18	14	34.0	555
189	137	142	23	55	234	156	6	116	81.0	556
11	13	-	11	-	-	1	1	1	76.0	557
3414	3015	3229	3264	3170	3196	3179	3426	3380	5.0	558
-	-	25	-	-	-	-	-	-	65.0	559
866	845	953	975	952	894	806	870	812	8.0	560
109	77	64	72	64	70	101	93	99	17.0	561
982	926	922	780	479	790	1001	807	758	17.0	562
148	143	91	49	54	89	131	116	113	36.0	563
159	192	184	92	299	142	30	200	287	41.0	564

22. PORABA SURDVIN IN MATERIALA PO MESCNIH IN PANOGAH DEJAVNOSTI 1980 (nadaljevanje)

ZAP. ST.	NAZIV SUROVINE	MERSKA ENOTA	SKUPAJ	MESECNO			
				POPREČJE	I	II	III
565	SUROVA SUHA TEŽKA KOŽA	T	28	2	8	2	12
566	NEDOVRSĚNA TEŽKA KOŽA	M2	14371	1198	-	-	6971
567	SUROVA SUHA DROBNICA	T	42	4	3	4	7
568	STORITVE	T	725	60	72	65	60
569	NEDOVRSĚNA DROBNICA	M2	279118	23260	31840	28655	41657
570	SUROVA SLANA SVINJSKA KOŽA	T	24397	2033	1823	2352	2227
571	UVOŽENA	T	13806	1151	1196	1423	1210
572	NEDOVRSĚNA SVINJSKA KOŽA	T	1282	107	-	-	11
573	KOŽA DIVJIH ŽIVALI IN ZVERI	KOS	8602	717	372	-	617
574	STORITVE	KOS	17428	1452	500	2200	400
575	KRV.KOST.IN MESNA MOKA	T	11097	925	930	857	992
576	UVOŽENA	T	676	56	75	73	73
577	NASOLJENE RIBE	T	50	4	-	-	-
578	RIBJA MOKA	T	10398	867	828	913	805
579	UVOŽENA	T	4413	368	335	325	351
590	MLEKO	HL	1661123	138427	132096	135389	148793
581	UVOŽENA	HL	56516	4710	5261	4918	4895
582	MLEKO V PRAHU	T	1175	98	132	134	106
583	UVOŽENA	T	590	49	91	108	73
584	SUROVO MASLO	T	239	20	20	14	20
585	UVOŽENA	T	25	2	3	-	-
586	SLADKOR	T	37675	3140	3484	2937	2594
587	UVOŽENA	T	1285	107	55	145	82
588	SUŠENI REZANCI	T	3269	272	411	686	625
589	RAFINADA	TISOC HL	4242	354	489	463	369
590	KAKAVOVEC	T	706	59	67	69	66
591	UVOŽENA	T	679	57	67	69	65
592	SUROVO OLJE	T	35829	2986	2884	2673	2751
593	UVOŽENA	T	12727	1061	996	533	711
594	RAF.IN NERAF.JED.OLJE	T	2694	225	236	206	245
595	LANENO OLJE	T	1356	113	116	69	45
596	UVOŽENA	T	299	25	33	16	40
597	KOKOSOVO OLJE	T	195	16	13	11	11
598	ŽIVINSKI KVAS	T	33	3	5	3	2
599	SUROVA KAVA	T	4104	342	817	437	469
600	SLAD ZA PIVO	T	20657	1721	963	1053	1708
601	PREMIKSI	T	900	75	54	66	75
602	FERMENTIRANI TOBAK	T	7529	627	666	633	600
603	PŠENICA	T	142572	11881	12238	12167	10553
604	STORITVE	T	146	12	12	11	12
605	RŽ	T	2712	226	246	253	270
606	STORITVE	T	46	4	4	3	5
607	JEČMEN	T	6556	546	529	607	639
608	KORUZA	T	291089	24257	20197	22519	20946
609	STORITVE	T	23	2	2	2	1
610	SUROVI BOMBAŽ	T	215	18	20	15	36
611	SONČNICE	T	3240	270	50	208	390
612	STORITVE	T	60	5	5	6	6
613	OLJNA REPIČA	T	2052	171	455	119	254
614	SLADKORNA PESA	T	171000	14250	55000	-	-
615	HMELJ	T	98	8	4	7	7
616	KROMPIR	T	10281	857	876	1159	926
617	SVEŽI PARADIŽNIK	T	158	13	-	-	-
620	DRUGE OLJARICE	T	1177	98	56	293	121
621	STORITVE	T	16	1	1	1	1
622	DRUGA SVEŽE ZELEN.	T	11691	974	424	461	413
623	DRUGA ŽITA	T	20064	1672	2105	1783	1718
624	UVOŽENA	T	1881	157	344	305	150
625	SLIVE ZA PREDELAVO	T	128	11	-	-	-
626	JABOLKA ZA PREDELAVO	T	4105	342	1204	85	1
628	DRUGO SVEŽE SADJE ZA PRED.	T	10534	878	-	2	-
629	VOLNENO VLAKNO	T	2313	193	173	217	200
630	UVOŽENA	T	1912	159	148	194	167
631	STORITVE	T	4	-	1	1	2
632	SVEŽE MORSKE RIBE	T	6604	550	423	325	502
633	UVOŽENA	T	3531	294	330	292	472
634	HLUDI ZA ŽAG.-BUKOVI	M3	307864	25655	20298	31316	31558
635	STORITVE	M3	75	6	-	-	-
636	HLUDI ZA ŽAG.-HRASTOVI	M3	56184	4682	4037	4698	2233
637	STORITVE	M3	747	62	99	129	109
638	HLUDI ZA ŽAG.-OST.TRO.LIS.	M3	22505	1875	2086	1133	1553
639	STORITVE	M3	869	72	34	242	69
640	UVOŽENA	M3	25	2	-	-	-
641	HLUDI ZA ŽAG.-TOPOLOVI	M3	4687	391	346	603	520
642	STORITVE	M3	62	5	-	8	11
643	UVOŽENA	M3	76	6	-	76	-
644	HLUDI ZA ŽAG.-OST.MEH.LIST.	M3	12399	1033	1525	1379	910
645	STORITVE	M3	66	6	-	-	-

Priloga 22. PORABA SUROVIN IN MATERIALA PO MESCIH IN PANDGAH DEJAVNOSTI 1980 (nadaljevanje)

IV	V	VI	VII	VIII	IX	X	XI	XII	KOEF. ZAP. VAR. ST.
1112	600709	-	2888	-	2047	-	1482	-	52.0 565
040E	1276	3024	3555	1568	-	1115	-	417	92.0 566
09AT	7	5	10	2	1	-	-	2	1 72.0 567
09E	5755	61	53	60	62	59	66	58	52 9.0 568
1212	17248	-	24700	40041	8204	41884	9356	35533	- 43.0 569
1A	1977	2099	2207	1772	1864	2078	2089	2038	1871 8.0 570
02S	1037	1227	1421	1072	767	1211	1240	985	1017 15.0 571
07E1	690	11	-	200	176	100	1494	-	- 119.0 572
1E	-	1800	1243	631	2500	-	720	719	64.0 573
1700	2385	-	2000	2750	1000	2200	505	1788	51.0 574
1978	1104	856	825	792	1002	955	938	868	9.0 575
97	77	64	29	7	52	30	32	67	45.0 576
-	-	19	-	21	-	2	5	3	82.0 577
830	957	894	804	878	724	903	972	890	8.0 578
334	376	432	352	488	325	304	421	370	14.0 579
150315	167391	156410	157057	143456	135464	141691	102237	90824	15.0 580
6688	2829	5068	5318	4843	5233	5322	2312	3829	24.0 581
148	144	73	107	121	59	50	41	60	38.0 582
64	50	5	51	44	31	30	30	41	62.0 583
24	26	24	25	18	19	17	14	18	19.0 584
3	3	2	5	3	-	-	-	6	34.0 585
3475	3493	3577	3357	3440	2796	2881	2881	2760	11.0 586
137	101	119	99	93	57	176	117	104	31.0 587
298	335	187	143	49	50	78	151	256	75.0 588
337	242	292	256	255	363	319	316	551	27.0 589
65	62	60	55	57	52	52	56	45	12.0 590
65	60	58	53	55	50	50	49	38	15.0 591
2976	2164	2577	2466	2875	3525	3745	3288	3905	17.0 592
947	692	887	1065	1357	873	1753	1205	1408	29.0 593
223	249	247	248	193	220	202	202	223	9.0 594
160	73	132	218	71	223	100	90	59	51.0 595
82	5	14	30	17	18	2	23	19	80.0 596
-	20	20	23	13	20	40	11	13	46.0 597
-	4	4	4	4	4	1	1	1	47.0 598
377	131	216	183	441	308	138	302	285	53.0 599
1762	1665	2312	2588	3112	1826	1846	756	1066	39.0 600
93	71	80	58	103	74	68	83	75	18.0 601
676	653	690	586	550	617	724	573	561	8.0 602
8934	11644	12864	11145	12551	12807	12868	11786	13015	10.0 603
9	10	9	10	10	16	17	17	12	25.0 604
262	224	229	113	112	260	227	251	265	23.0 605
2	3	3	3	3	5	6	4	4	26.0 606
633	641	638	651	543	619	695	131	1230	31.0 607
19725	20579	21046	21408	33775	27310	23562	33419	26603	20.0 608
2	2	1	2	1	3	2	2	3	32.0 609
39	21	13	17	14	13	14	1	12	55.0 610
420	504	442	509	471	42	45	35	124	72.0 611
5	4	5	5	5	4	5	4	6	14.0 612
-	-	-	-	75	325	285	224	315	44.0 613
-	-	-	-	-	-	44327	22559	49114	29.0 614
1263	1355	1026	980	515	9	8	3	5	41.0 615
64	135	73	137	169	62	114	41	34	75.0 620
1	1	1	1	1	2	2	2	2	55.0 621
109	73	117	565	2262	2541	2595	1421	710	95.0 622
1803	1703	1606	1690	1553	1577	1862	1258	1406	13.0 623
155	152	160	170	165	125	105	50	-	47.0 624
-	-	-	-	5	-	70	53	-	64.0 625
-	-	-	-	65	448	24	972	1305	114.0 626
-	-	446	1119	1082	3205	2691	602	1387	79.0 628
221	172	211	125	170	228	246	188	162	17.0 629
188	154	185	121	150	172	155	143	135	13.0 630
548	666	919	281	653	694	578	561	454	30.0 632
174	573	390	270	232	232	124	100	203	46.0 633
40366	33140	37578	21870	14286	27853	21684	14184	13731	35.0 634
-	68	1	-	-	1	5	-	-	150.0 635
2291	1812	2328	3999	5691	8724	6143	7607	6621	47.0 636
159	86	4	60	6	62	9	7	17	84.0 637
1205	2279	1948	2030	2683	1980	3028	2007	573	35.0 638
59	40	99	80	15	108	13	59	51	81.0 639
4	13	-	3	3	3	2	-	-	81.0 640
738	236	341	476	408	321	386	279	33	45.0 641
5	8	-	21	-	-	-	1	8	64.0 642
-	-	-	-	-	-	-	-	-	64.0 643
702	1218	1294	1502	954	724	675	728	788	31.0 644
5	-	-	-	-	14	-	22	25	46.0 645

ZAP. ST.	NAZIV SURUVINE	*MERSKA ENOTA*	* SKUPAJ	* MESEČNO * * POPREČJE*	I	II	III
646	HLODI ZA ŽAG.-SMR. IN JEL.	M3	953941	79495	68835	80700	91711
647	STORITVE	M3	27170	2264	878	1016	3040
648	HLODI ZA ŽAG.-OST. IGL.	M3	54895	4575	3078	4647	7494
649	STORITVE	M3	3206	267	143	223	393
650	HLODI ZA FURNIR-BUK.	M3	55734	4645	4837	5051	5147
651	HLODI ZA FURNIR-HRAST.	M3	2819	235	10	443	41
652	HLODI ZA FURNIR-TOP.	M3	1051	88	-	-	254
653	DRUGI HLODI ZA FURNIR	M3	15808	1317	1052	1286	1374
654	UVOŽENA	M3	9305	775	514	710	813
655	CELULOZNI LES BUKOV	PRM	262307	21859	18087	8546	41415
656	UVOŽENA	PRM	81924	6827	3601	2737	8257
657	CELULOZNI LES TOPOLOV	PRM	53923	4494	13606	1144	2222
658	UVOŽENA	PRM	38216	3185	12924	715	-
659	CELULOZNI LES DRUGIH LIST.	PRM	25592	2133	7664	257	900
660	UVOŽENA	PRM	24787	2066	7590	257	868
661	CELULOZNI LES IGLAVCEV	PRM	806607	67217	58281	80787	44831
662	UVOŽENA	PRM	489275	40773	24867	49015	23844
663	KOST. TANINSKI LES	PRM	48534	4045	2947	3871	4205
664	LES ZA SUHO DESTILACIJO	PRM	365	30	-	-	140
665	HLODOVINA LISTAVCEV	M3	55772	4648	4750	4387	4034
666	HLODOVINA IGLAVCEV	M3	43245	3604	1611	4669	3554
667	HLODI TROP. LIST.	M3	62996	5250	5755	6138	7004
668	STORITVE	M3	2730	228	456	10	368
669	NARAVNI KAVČUK	T	10401	867	898	1133	1007
670	UVOŽENA	T	10224	852	895	1103	979
671	LES LIST. IN IGLAV.	M3	388736	32395	32246	28271	35301
ELEKTROGOSPODARSTVO							
1	RJAVI PREMOG	T	789654	65805	93899	74000	132172
2	LIGNIT	T	4539097	378258	451241	428633	498949
3	MAZUT	MIL. KGCAL	47245	3937	5008	4578	4541
4	BRIGHTSCTOCK	T	14129	1177	2728	447	304
PRIDOBIVANJE PREMOGA							
1	RUDARSKA RAZSTRELIVA	T	840	70	77	89	78
2	PORTLAND CEMENT	T	2280	190	150	268	266
3	HLODI ZA ŽAG.-HRASTOVI	M3	639	53	28	156	51
4	STORITVE	M3	457	38	92	110	94
5	HLODI ZA ŽAG.-SMR. IN JEL.	M3	123	10	8	32	20
6	HLODI ZA ŽAG.-OST. IGL.	M3	203	17	27	44	44
7	STORITVE	M3	10	1	3	-	-
PROIZV. NAFTNIH DERIVATOV							
1	SUROVA NAFTA	T	523944	43662	60637	45107	58996
2	UVOŽENA	T	225568	18797	32440	23979	35839
3	SUROVI BENCIN	T	4606	384	476	384	327
4	BRIGHTSCTOCK	T	7043	587	300	584	858
5	UVOŽENA	T	3158	263	106	199	387
6	SVINČEV TETRAETIL	T	63	5	5	4	5
7	ADITIVI	T	1053	88	308	236	180
8	UVOŽENA	T	412	34	23	38	52
ČRNA METALURGIJA							
1	ANTRACIT	T	478	40	-	-	-
2	DEBELI METALURSKI KOKS	T	110757	9230	8472	10321	10383
3	UVOŽENA	T	4528	377	-	-	-
4	LIVARNIŠKI KOKS	T	129	11	13	13	13
5	DRGBNI METALURSKI KOKS	T	41007	3417	890	3094	3353
6	ŽELEZ. RUDA Z 42% IN VEČ ŽEL.	T	291285	24274	16912	20120	23128
7	UVOŽENA	T	185093	15424	3496	14203	15287
8	AGLOMERAT	T	236334	19695	11182	19002	18638
9	NAVADNO BELO ŽELEZO	T	170936	14245	13899	15408	14510
10	ŽELEZNI OSTRUŽKI	T	24104	2009	2735	3307	1722
11	STARO ŽELEZO	T	375821	31318	30171	24860	35033
12	UVOŽENA	T	184981	15415	14658	8806	16234
13	JEK. ING. IN BR. IZ SM PEČI	T	254167	21181	21647	23049	22427
14	KONT. LITI ODL. IZ SM PEČI	T	32737	2728	1333	2394	2429
15	JEK. ING. IN BRAMI IZ EL. PEČI	T	372838	31070	24796	34118	37830
16	KONT. LITI ODL. IZ EL. PEČI	T	104104	8675	9530	8427	9458
17	SUR. JEKLO ZA LIV. IZ EL. PEČI	T	19829	1652	1642	1776	1899
18	JEK. ODPADKI IZ PROIZV.	T	289668	24139	24190	29931	25389
19	VALJANI POLIZDELKI	T	419191	34937	35562	38196	35759
20	UVOŽENA	T	45831	3819	1546	4400	2593
21	VALJANA ŽICA IZ JEKLA	T	80875	6740	6735	8057	7340
22	UVOŽENA	T	24	2	-	-	-
23	TOPLOV. TRAK. ZA NAD. PRED.	T	143672	11973	16977	13661	13296
24	UVOŽENA	T	67816	5651	11747	5609	6471

IV	V	VI	VII	VIII	IX	X	XI	XII	*KOE*	*ZAP*
									VAR.	*ST.*
82156	85461	82588	73129	78391	105555	82343	71244	51828	16.0	646
3318	3051	2215	2105	2083	3525	2761	1731	1447	38.0	647
6210	6437	4256	2215	4468	3143	3989	5845	3113	34.0	648
460	301	312	213	229	345	225	211	151	35.0	649
4725	4161	4585	5105	3359	5353	5525	3587	4299	14.0	650
61	91	90	250	331	559	369	296	278	72.0	651
123	-	44	60	-	-	120	-	450	80.0	652
1167	1386	1432	1632	360	1686	1469	1601	1363	26.0	653
806	717	984	912	59	977	765	1197	851	35.0	654
28167	34179	28191	24645	7893	7838	29679	18913	14754	48.0	655
11045	10791	8133	8032	3926	2985	8447	10806	3164	46.0	656
11410	1910	6086	1149	538	254	2053	4025	9526	98.0	657
8018	1910	2948	1149	538	254	2053	1475	6232	109.0	658
792	14671	1185	-	-	-	2	120	1167.0	-	659
792	14645	515	-	-	-	-	120	-	146.0	660
60874	46390	52831	81833	89598	106361	30162	86296	68363	32.0	661
31372	33012	32104	52829	69965	49457	22490	55530	44770	35.0	662
4823	5131	4722	4802	576	2347	4637	4998	5475	34.0	663
15	59	17	-	-	-	25	-	109	79.0	664
5076	5303	4954	5386	4012	4015	5105	4170	4580	11.0	665
4442	2866	3897	3077	4253	4641	3591	4005	2639	24.0	666
4874	6571	4939	3187	4196	4264	5288	4410	6370	21.0	667
-	364	136	90	-	126	-	982	198	92.0	668
921	789	846	268	877	1035	934	846	847	23.0	669
889	770	833	263	872	1016	926	838	840	23.0	670
33436	29977	30953	23426	34125	39406	38674	29815	33106	13.0	671
30121	18875	51430	41109	55913	56666	65584	66673	103212	46.0	1
486800	349034	197440	215132	316082	399570	394644	397981	403591	24.0	2
4516	3623	2824	3651	3170	2066	3831	4409	5028	22.0	3
180	337	370	1203	1288	2916	2042	695	1619	79.0	4
80	56	65	38	64	69	75	74	75	18.0	1
241	212	256	161	191	108	316	75	36	43.0	2
117	143	117	-	-	7	20	-	-	70.0	3
105	56	-	-	-	-	-	-	-	21.0	4
9	15	20	-	-	9	5	-	5	60.0	5
27	25	19	-	-	7	5	2	3	76.0	6
7	-	-	-	-	-	-	-	-	40.0	7
37111	57344	44950	30791	49565	26923	43194	35095	32231	25.0	1
17189	22684	21058	10723	22722	11370	19173	6617	1774	51.0	2
274	376	478	617	498	258	417	252	249	29.0	3
750	664	665	615	631	605	459	431	481	25.0	4
300	235	319	262	342	386	146	188	288	33.0	5
4	7	6	7	7	4	4	4	6	24.0	6
70	34	40	37	34	36	25	23	30	106.0	7
40	34	40	37	34	36	25	23	30	23.0	8
-	-	150	146	-	81	101	-	-	25.0	1
9080	10615	10185	10844	8454	5386	8651	8488	9878	16.0	2
-	-	-	-	-	-	-	-	4528	-	3
10	10	8	5	7	10	13	12	15	26.0	4
3613	3437	4426	4219	3891	3920	2015	3929	4220	29.0	5
23748	25230	28219	27875	26453	21843	19552	29102	29103	16.0	6
14261	15302	20719	20494	16809	17631	11032	16610	19249	29.0	7
19313	24504	23858	25055	21103	17399	16504	17993	21783	19.0	8
13017	17375	15864	16612	13074	11592	12084	12040	15461	13.0	9
1982	3495	1603	1850	2101	1126	865	1088	2230	40.0	10
37719	33208	27129	33229	28812	23397	38343	31934	31986	14.0	11
19329	16336	10945	14895	13221	8822	27162	15291	19282	31.0	12
23268	22823	23700	20775	21789	21463	8398	24188	20640	19.0	13
3537	2694	3632	2660	3302	2142	3090	2721	2803	22.0	14
35050	30064	26189	31592	31196	29604	32328	30573	29498	11.0	15
7824	8577	9000	5468	9121	7846	9749	9296	9808	13.0	16
1804	1652	1691	1403	1389	1697	1757	1662	1517	9.0	17
23646	21943	25623	20568	23032	28343	19542	23789	23672	12.0	18
38457	34970	33063	28550	32868	36265	33539	33403	38559	8.0	19
3596	1020	3094	4645	4077	4269	4039	4927	7625	43.0	20
7898	6053	6683	6089	5725	6335	7385	6260	6255	11.0	21
-	-	-	-	-	-	-	24	-	-	22
10511	13400	10494	8301	11532	12228	6587	12586	14099	22.0	23
3010	5920	4079	2973	6248	6356	2981	6405	6017	41.0	24

ZAP. ST.	NAZIV SUROVINE	MERSKA ENOTA	SKUPAJ	MESEČNO POPREČJE	I	II	III
25	STORITVE		990	83			
26	TCP, TR. ZA DR. 500 IN VEČ	T	3310	276	50	2008	300
27	TGPLQV. TRAK. ZA NAD. PRED.		37444	3120	3661	3566	3721
28	UVOŽENA		1696	141	544	319	348
29	DRUGI PROFILI		25861	2155	2076	2164	2524
30	DRUGA DEBELA PLOČ.	T	820	68		80	56
31	DRUGA SREDNJA PLOČ.	T	708	59	99	124	130
32	HLADNOVALJANI TRAKOVI	T	6232	519	1304	709	158
33	PATENTIRANA ŽICA		553	46			12
34	DRUGA VLEČENA ŽICA		304	3		7	5
35	UVOŽENA		17	1			5
36	SILIKOMANGAN	T	245	204	201	165	235
37	FEROMANGAN	T	7718	643	601	490	566
38	UVOŽENA	T	233	19	21	14	33
39	FEROKROM	T	6058	505	361	561	599
40	SILIKOKROM	T	3660	305	82	340	365
41	FEROSILICIJ	T	4201	350	330	363	379
42	DRUGE ŽELEZOVE ZLITINE	T	251	21	11	15	31
43	FEROVANADIJ	T	123	10	11	8	14
44	UVOŽENA	T	96	8			12
45	FEROMOLIBDEN	T	321	27	26	23	34
46	UVOŽENA	T	260	22	20	20	27
47	FEROVOLFRAM	T	76	6	14	9	6
48	UVOŽENA	T	74	6	14	9	6
49	KROMOVA RUDA	T	5161	430	1213	898	10
50	KONCENTRAT KROMA	T	10209	851	200	882	876
51	ELEKTROLITSKI BAKER	T	18	2	1	1	1
52	NIKEIJ	KG	467919	38993	29420	47554	36185
53	UVOŽENA	KG	467498	38958	29400	47519	36148
54	KOBALT	KG	6250	521	1000	2000	
55	KREMEN IN KVARCIT		30329	2527			
56	SINTER MAGNEZIJ	T	4852	404	402	422	454
57	SAMOTNA OPEKA	T	110	9	11	7	13
58	AMORFNE ELEKTRODE	T	2588	216	224	202	207
59	UVOŽENA	T	1177	98	110	94	95
60	KALCIJEV KARBID	T	1433	119	146	162	150
61	RUDARSKA RAZSTRELIVA	T	3				
PRIDOB. RUD BARV. KOVIN							
1	SVINCENO-CINKOVA RUDA	T	223960	18663	19639	19863	19857
2	FLOTACIJSKI REAGENTI	T	227	19	25	12	22
3	RUDARSKA RAZSTRELIVA	T	161	13	11	16	16
PROIZV. BARVASTIH KOVIN							
1	RJAVI PREMKG	T	7992	666	799	839	791
2	KONCENTRAT SVINCA	T	4079	340	201	126	881
3	BOKSIT	T	302977	25248	22872	24723	25449
4	ELEKTROLITSKI BAKER	T	269	22	10	36	18
5	RAFINIRANI SVINEC	T	30	3	1	1	2
6	ELEKTROLITSKI CINK	T	138	12	14	11	15
7	GLINICA	T	86521	7210	7333	6813	7353
8	AL. V INGOTIH IZ PRIM. SUR.	T	4325	360	382	401	413
9	UVOŽENA	T	3544	295	382	375	250
10	ALUMINIJEVE ZLITINE	T	356	30	36	51	26
11	MAGNEZIJ	KG	162466	13539	13859	6453	33786
12	SAMOTNA OPEKA	T	165	14	10	5	15
13	NATR. HIDR. ELEKT. 100%	T	20126	1677	672	909	2286
14	NATRIJEV KARBONAT	T	98	8	12	10	9
15	ALUMINIJEV TRIFLUORID	T	1570	131	121	114	114
16	KROLIT	T	2062	172	194	173	190
PREDELAVA BARVASTIH KOVIN							
1	DRUGI TEŽKI PROFILI	T	7	1	1		
2	POCINKANA PLOČEVINA IN TRAK.	T	68	6			
3	KONCENTRAT PIRITA	T	70240	5853	5700	5320	5776
4	ELEKTROLITSKI BAKER	T	1689	141	103	144	103
5	BAKROVE ZLITINE	T	9180	765	596	973	742
6	STARI BAKER	T	2965	247	342	276	321
7	RAFINIRANI SVINEC	T	169	14	14	12	12
8	RAFINIRANI CINK	T	4407	367	233	285	239
9	ELEKTROLITSKI CINK	T	8026	669	849	720	585
10	UVOŽENA	T	1017	85			
11	CINKOVE ZLITINE	T	211	18	7	18	38
12	AL. V INGOTIH IZ PRIM. SUR.	T	52593	4383	4633	4486	4184
13	UVOŽENA	T	9994	833	1081	937	612
14	ALUMINIJEVE ZLITINE	T	1263	105	93	92	106
15	MAGNEZIJ	KG	436	36	85	57	78
16	UVOŽENA	KG	130	11	10	6	13

IV	V	VI	VII	VIII	IX	X	XI	XII	*KOE*	*ZAP*
									VAR.	*ST.*
-	-	-	-	-	-	940	50	-	90.0	25
400	500	500	260	200	270	280	100	250	48.0	26
3613	3525	2864	2750	3056	3006	3151	2238	2293	16.0	27
231	149	49	34	7	5	-	11	-	104.0	28
2106	2214	2117	1971	1984	2112	2468	2171	1954	8.0	29
174	126	97	77	42	60	11	47	50	57.0	30
100	85	170	-	-	-	-	-	-	24.0	31
631	795	314	615	310	368	492	269	267	59.0	32
-	-	-	38	-	81	140	206	76	70.0	33
-	-	14	-	-	-	-	-	8	38.0	34
-	-	5	-	-	-	-	-	-	17.0	35
187	234	174	239	185	184	221	204	222	12.0	36
640	628	687	679	659	573	774	733	688	12.0	37
26	5	12	11	38	16	16	24	17	48.0	38
573	341	336	643	340	532	603	600	569	23.0	39
366	330	300	316	313	314	311	284	339	23.0	40
383	367	332	325	366	305	309	393	349	8.0	41
27	14	15	27	12	26	29	20	24	33.0	42
13	8	9	11	9	10	10	15	6	25.0	43
12	6	4	8	6	8	10	11	4	36.0	44
31	30	17	29	24	26	28	30	23	16.0	45
30	23	14	20	19	22	28	21	16	21.0	46
10	2	2	4	5	6	9	7	2	59.0	47
10	2	2	4	5	4	9	7	2	60.0	48
21	13	56	1745	1661	383	13	22	16153.0	49	50
778	1148	852	931	933	891	952	815	951	25.0	50
1	3	2	1	2	2	1	2	1	39.0	51
52273	37463	32710	39084	37813	44402	31005	36168	43842	17.0	52
52240	37451	32660	39060	37750	44385	30979	36120	43786	17.0	53
-	500	500	-	500	1250	500	-	-	60.0	54
-	8821	2422	1943	1917	2220	2369	4197	6434	63.0	55
427	434	434	416	360	341	374	388	400	8.0	56
12	12	6	13	13	8	6	6	3	38.0	57
224	219	210	259	182	197	243	203	218	9.0	58
106	103	94	109	91	91	100	84	100	8.0	59
154	123	-	-	22	154	178	154	190	31.0	60
-	1	-	-	-	1	1	-	-	-	61
19424	19997	22364	6525	21129	19891	19746	18434	17091	21.0	1
24	14	32	2	25	15	22	14	20	40.0	2
16	13	11	4	14	13	14	18	13	23.0	3
279	840	663	607	686	281	615	873	719	29.0	1
-	-	1036	-	-	848	141	282	564	68.0	2
26315	25760	24007	23875	29069	23322	27312	28770	21503	9.0	3
28	16	3	42	19	22	33	23	19	48.0	4
4	1	2	3	2	2	4	4	6	51.0	5
7	15	13	12	17	9	7	7	11	28.0	6
6990	7222	7079	7375	7365	7138	7319	7051	7483	3.0	7
469	273	156	320	478	607	530	63	233	42.0	8
250	223	-	153	478	607	530	63	233	49.0	9
22	12	35	39	9	41	32	8	45	46.0	10
10672	12609	8962	9111	13408	12902	9554	9270	21880	53.0	11
29	5	2	-	5	24	7	23	40	78.0	12
2152	1368	2149	1235	1477	1915	2407	2486	1070	36.0	13
8	10	8	5	5	7	9	8	7	24.0	14
126	142	121	142	131	151	149	111	148	11.0	15
151	122	164	175	177	188	176	178	174	11.0	16
1	2	-	-	-	1	2	-	-	63.0	1
-	-	-	-	-	68	-	-	-	-	2
6909	3496	4516	2203	5852	6004	7163	8447	8854	31.0	3
172	117	85	189	153	169	197	99	158	26.0	4
746	844	724	660	764	803	775	692	861	12.0	5
239	262	259	215	261	265	231	185	109	24.0	6
10	12	14	23	13	17	18	13	11	25.0	7
159	487	287	269	443	472	660	561	312	40.0	8
495	761	731	826	550	691	574	529	715	17.0	9
-	176	66	65	55	29	93	102	431	96.0	10
10	10	24	17	11	16	24	21	15	45.0	11
4923	5155	3838	4071	4215	4316	4834	4464	3474	10.0	12
1586	1280	495	771	570	657	564	728	713	38.0	13
101	104	92	77	115	118	115	105	145	16.0	14
10	47	15	56	15	19	11	22	21	72.0	15
10	14	15	9	15	11	8	9	10	25.0	16

ZAP. ST.*	NAZIV SUROVINE	*MERSKA ENOTA*	*SKUPAJ*	*MESEČNO* *POPREČJE*	I	II	III
17	SUROVA NEGORLJIVA GLINA	T	2983	249	260	176	256
18	ZGANA NEGORLJIVA GLINA	T	142	12	44	4	2
19	DRUGA PEMAZNA SREDSTVA	T	33	3	3	4	3
PROIZVODNJA NEKOV. RUDNIN							
1	SUROVA NEGORLJIVA GLINA	T	548	46	30	50	21
2	RUDARSKA RAZSTRELIVA	T	48	4	4	4	1
PREDELAVA NEKOV. RUDNIN							
1	GLINICA	T	11564	964	-	2529	187
2	AZBESTNO VLAKNO	T	6896	575	525	493	547
3	UVOŽENA	T	3698	308	333	333	375
4	SUROVI MAGNEZIT	T	23	2	6	1	4
5	SUROVA NEGORLJIVA GLINA	T	4652	388	219	337	385
6	UVOŽENA	T	195	16	7	43	28
7	SUROVA KERAMIČNA GLINA	T	2191	183	199	228	221
8	ZGANA NEGORLJIVA GLINA	T	19190	1599	1960	2050	2165
9	KREMENČEV PESEK	T	31577	2631	2473	2714	2761
10	UVOŽENA	T	10305	859	427	440	1242
11	SUROVI ŽIVEC	T	1852	154	151	178	190
12	SUROVI KAOGLIN	T	2393	199	135	326	205
13	UVOŽENA	T	396	33	19	30	43
14	SUROVI DOLOMIT	T	3472	289	262	288	367
15	DRUGE NEKOVINSKE RUDNINE	T	76378	6365	5826	7170	7006
16	UVOŽENA	T	23057	1921	2038	2034	2063
17	STEKLENE ČREPINJE	T	2767	231	285	179	246
18	ŠAMOTNA OPEKA	T	405	34	3	-	2
19	ŠAMOTNA MALTA IN MOKA	T	147	12	1	2	24
20	NATRIJEV KARBONAT	T	7866	656	607	772	739
21	DRUGE NEOM.SULI	T	1048	87	116	105	73
22	UVOŽENA	T	46	4	1	4	4
23	FENOLPLASTI	T	2433	203	218	226	202
24	DRUGE UMETNE MASE IN SMOLE	T	33	3	3	2	3
PREDELAVA KOVIN							
1	ANTRACIT	T	23	2	3	2	4
2	LIVARNIŠKI KOKS	T	15196	1266	1278	1408	1288
3	SIVO SUROVO ŽELEZO	T	35485	2957	3601	3206	3534
4	UVOŽENA	T	1223	102	45	143	70
5	STORITVE	T	1645	137	139	143	289
6	STAVO ŽELEZO	T	59022	4919	5315	5539	5359
7	JEKLENI ODLITKI	T	9283	774	746	795	1188
8	UVOŽENA	T	141	12	14	19	12
9	TEŽKI NOSILCI	T	2843	237	274	149	225
10	UVOŽENA	T	35	3	-	-	-
11	TEŽKO FAZDANSKO JEKLO	T	528	44	44	64	44
12	DRUGI TEŽKI PROFILI	T	1110	93	70	54	53
13	VALJANA ŽICA IZ JEKLA	T	43957	3663	3350	3684	3793
14	UVOŽENA	T	16694	1391	1303	1402	925
15	TOP.TR.ZA DR.500 IN VEČ	T	1702	142	126	165	167
16	TOP.TR.ZA DR. DO 500	T	175	15	9	14	27
17	DRUGI PROFILI	T	50596	4216	3994	4462	4806
18	UVOŽENA	T	1755	146	222	131	85
19	STORITVE	T	16	1	-	-	1
20	DRUGA DEBELA PLOČ.	T	25363	2114	1589	2100	2203
21	UVOŽENA	T	833	69	58	162	119
22	DRUGA SREDNJA PLOČ.	T	19026	1566	1214	1598	1496
23	STORITVE	T	162	14	8	15	29
24	UVOŽENA	T	1360	113	95	135	403
25	TOP.NAV.IN KVAL.TAN.PLOČ.	T	8870	739	689	614	787
26	UVOŽENA	T	1319	110	134	179	112
27	DRUGE HLAD.PLOČ.	T	15783	1315	1627	1543	1292
28	UVOŽENA	T	1653	138	409	132	137
29	HLADNOVALJANI TRAKOVI	T	28167	2347	2248	2580	3116
30	UVOŽENA	T	3845	320	362	330	494
31	HLADNO OBLIKOVANI PROFILI	T	5984	499	469	402	392
32	UVOŽENA	T	1035	86	105	141	88
33	VALJANE BANDAČE IN KOLESA	T	506	42	33	43	47
34	BREŽŠIVNE CEVI	T	2631	219	157	247	277
35	UVOŽENA	T	548	46	3	4	71
36	VLE.LUŠC.IN BRUS.PALIČ.JEKLO	T	1797	150	147	193	130
37	PATENTIRANA ŽICA	T	1918	160	219	217	205
38	UVOŽENA	T	175	15	12	17	7
39	DRUGA VLEČENA ŽICA	T	57467	4789	4963	5717	5418
40	STORITVE	T	13	1	-	-	-
41	UVOŽENA	T	3292	274	300	276	261
42	PUCINKANA ŽICA	T	4666	389	406	431	463
43	ZAVARJENE CEVI	T	5513	459	376	596	415

22. PORABA SUROVIN IN MATERIALA PO MESCIH IN PANOGAH DEJAVNOSTI 1980 (nadaljevanje)

IV	V	VI	VII	VIII	IX	X	XI	XII	*KOE*	*ZAP*
									VAR.	ST.
287	265	260	215	289	206	261	228	200	14.0	17
2	18	12	16	3	21	9	4	7	96.0	18
3	2	2	2	2	3	2	3	4	24.0	19
51	45	53	10	51	51	48	71	67	37.0	1
9	4	3	1	6	7	4	3	2	56.0	2
1301	950	1336	1342	1196	1159	431	470	663	58.0	1
481	607	510	440	456	704	596	645	892	21.0	2
278	377	283	254	259	323	302	240	241	14.0	3
-	-	-	-	3	4	-	3	2	49.0	4
466	341	383	356	457	425	544	368	371	20.0	5
22	17	24	17	37	-	-	-	-	45.0	6
194	296	139	125	111	218	149	126	185	29.0	7
2040	1866	1487	1370	1300	1289	1400	1171	1092	23.0	8
3043	2813	2496	2260	2368	2664	2854	2698	2433	8.0	9
45	1548	1234	-	1322	468	465	1827	1287	59.0	10
207	195	165	151	160	134	148	103	70	24.0	11
221	204	184	92	210	206	109	308	193	33.0	12
42	37	42	31	31	32	35	33	21	22.0	13
258	350	263	289	255	254	299	241	246	15.0	14
4633	6516	7452	6378	6637	7458	7533	4041	5728	17.0	15
1682	1674	2222	2429	1857	2007	2504	155	2392	31.0	16
256	284	249	199	209	273	214	172	199	17.0	17
2	111	27	65	58	32	31	52	28	85.0	18
1	-	14	17	11	2	18	39	18	87.0	19
758	730	581	584	579	623	649	662	582	11.0	20
87	76	83	65	77	88	96	96	86	16.0	21
3	3	3	3	4	3	6	8	4	42.0	22
184	159	195	142	239	247	219	197	205	14.0	23
3	5	2	3	1	2	3	4	2	33.0	24
3	3	3	2	2	1	-	-	-	30.0	1
1433	1315	1240	839	1040	1160	1535	1710	950	19.0	2
3352	3152	2982	1913	2364	2834	3254	2952	2341	17.0	3
69	155	167	40	87	95	100	157	95	41.0	4
94	154	60	14	28	-	93	170	461	82.0	5
4942	4942	4623	4209	4182	4822	5216	4907	4966	8.0	6
891	885	827	316	629	834	565	859	748	26.0	7
5	12	14	-	5	13	17	14	16	32.0	8
301	228	251	179	227	310	236	262	201	19.0	9
-	-	-	-	-	-	-	35	-	-	10
36	50	42	10	72	43	85	26	12	49.0	11
156	37	128	89	48	47	139	120	169	49.0	12
3673	2950	3075	3252	3155	5394	4708	3696	3227	19.0	13
915	957	1002	1396	823	2753	2373	1570	1275	41.0	14
196	181	130	105	126	84	165	179	78	26.0	15
24	11	8	8	18	32	9	6	9	55.0	16
4484	4115	4397	3399	3451	4469	4553	4196	4270	10.0	17
162	103	57	178	155	125	109	246	182	36.0	18
2	-	-	7	-	6	-	-	-	64.0	19
2621	3222	1575	1890	1826	1857	1871	1735	2874	24.0	20
23	99	65	42	26	49	71	52	67	55.0	21
1570	1592	1478	1530	1458	1580	1764	1845	1901	11.0	22
15	10	11	12	3	20	15	20	4	50.0	23
37	109	75	31	51	89	117	77	141	83.0	24
629	635	696	646	679	815	917	934	829	15.0	25
44	111	135	-	46	119	160	126	152	34.0	26
1483	1068	1484	899	1212	1397	1374	844	1560	19.0	27
139	99	168	26	104	152	110	87	90	65.0	28
2674	2425	2499	2057	2135	2290	1927	2315	1901	14.0	29
233	388	411	292	305	294	232	302	201	25.0	30
601	550	458	275	374	699	428	431	905	23.0	31
34	87	106	-	36	93	126	99	120	34.0	32
52	49	45	43	46	42	37	36	33	14.0	33
258	226	178	168	152	259	197	235	277	20.0	34
83	33	25	15	13	94	47	36	124	81.0	35
164	132	158	151	122	129	145	170	156	13.0	36
134	101	153	165	159	117	179	136	134	23.0	37
18	10	5	-	21	27	15	26	17	42.0	38
5391	5067	4545	3863	3365	5412	4909	4670	4147	14.0	39
-	-	-	-	-	-	-	13	-	-	40
293	353	258	236	222	265	244	306	278	12.0	41
468	421	420	341	355	547	392	24	388	31.0	42
417	520	485	456	429	524	439	396	460	13.0	43

ZAP. ST.	NAZIV SUROVINE	MERSKA ENOTA	SKUPAJ	MESEČNO			
				POPREČJE	I	II	III
44	UVOŽENA	T	240	20	24	33	20
45	LUŽENA PLOČEVINA VSEH VRST	T	3379	282	219	307	382
46	UVOŽENA	T	238	20	40	86	20
47	POČINKANA PLOČEVINA IN TRAK.	T	957	80	58	51	138
48	BELA PLOČEVINA	T	9123	760	1201	1084	713
49	DRUGA PREVLEČENA PLOČEVINA	T	7024	585	407	393	45
50	UVOŽENA	T	6419	535	369	321	10
51	SILIKOMANGAN	T	14	1	2	-	1
52	FEROMANGAN	T	249	21	24	26	26
53	FEROKROM	T	182	15	-	9	25
54	FEROSILICIJ	T	119	10	11	9	18
55	FEROVANADIJ	T	1	-	-	-	-
56	FEROMOLIBDEN	T	6	1	-	-	-
57	KONCENTRAT KROMA	T	182	15	10	7	18
58	ELEKTROLITSKI BAKER	T	13	1	1	1	1
59	BAKROVE ZLITINE	T	832	69	60	78	72
60	ELEKTROLITSKI CINK	T	25	2	2	1	3
61	AL.V. INGOTIH IZ PRIM.SUR.	T	2346	196	200	219	217
62	ALUMINIJEVE ZLITINE	T	4693	391	382	392	369
63	KOSITER	T	1200	100	100	100	100
64	NIKELJ	KG	24251	2021	-	2500	1000
65	VALJANE RONDELE IZ AL.	T	580	48	45	55	59
66	VALJ.PLOČ. IN PLAT. IZ AL.	T	3175	265	287	260	358
67	VALJANI TRAKOVI IZ AL.	T	2638	220	178	233	1
68	STISKANI PROIZ. IZ AL.	T	305	25	25	24	44
69	VLEČENI PROIZVODI IZ AL.	T	871	73	66	64	85
70	VALJ.PLOČ. IN PLAT. IZ BAK.	T	575	48	57	60	59
71	VALJANI TRAKOVI IZ BAKRA	T	128	11	11	15	10
72	STISKANI PROIZ. IZ BAKRA	T	43	4	4	1	8
73	VLEČENI PROIZV. IZ BAKRA	T	3640	303	297	349	363
74	UVOŽENA	T	1	-	-	-	1
75	VALJ.VLEČ. PROIZ. IZ CIN.	T	19	2	2	2	3
76	VALJ.VLEČ. PROIZ. IZ DR.	KG	1	-	1	-	-
77	SUROVA NEGORLJIVA GLINA	T	678	57	50	37	53
78	KREMENČEV PESEK	T	17940	1495	1333	1498	1587
79	UVOŽENA	T	1250	104	-	175	275
80	DRUGE NEKOVINSKE RUDNINE	T	1091	91	80	82	73
81	SINTER MAGNEZIT	T	219	18	-	6	10
82	ŠAHOTNA OPEKA	T	137	11	10	4	11
83	ŠAHOTNA MALTA IN MOKA	T	514	43	63	46	39
84	UVOŽENA	T	78	7	13	10	9
85	SILIKA-DINAS MATERIAL	T	96	8	6	12	10
86	AMORFNE ELEKTRODE	T	545	45	29	32	69
87	UVOŽENA	T	209	17	5	6	36
88	ODLITKI IZ SIVE LITINE	T	3677	306	313	431	312
89	ODLITKI IZ BARV.KOVIN	T	10772	898	691	859	1334
90	UVOŽENA	T	3	-	-	-	-
91	STARA LITINA	T	18756	1563	1151	1686	1687
92	NATRIJEV.HIDR./SOLWAY/	T	46	4	1	10	4
93	POLISTIROL	T	114	10	12	12	15
94	VISOKO TLAČNI POLIETILEN	T	21	2	3	2	3
95	DRUGE UMETNE MASE IN SHOLE	T	232	19	4	4	14
96	OLJNE BARVE IN LAKI	T	9	1	-	-	-
97	LAKI NA OSNOVI SINT.SMOL	T	713	59	55	59	54
98	UVOŽENA	T	185	15	21	23	14
99	DRUGA PREMAZNA SREDSTVA	T	1469	122	132	107	132
100	UVOŽENA	T	309	26	37	12	34
101	EMAJLI IN GLAZURE	T	383	32	50	25	45
102	PVC PRIM.PRED. IN PVC GRAN.	T	55	5	4	4	5
103	ŽAGAN LES IGLAVCEV	M3	6562	547	662	580	555
104	UVOŽENA	M3	27	2	5	7	4
105	ŽAGAN HRASTOV LES	M3	70	6	3	-	4
106	ŽAGAN BUKOV LES	M3	1164	97	40	140	123
107	ŽAGAN LES TOPOLA	M3	113	9	9	9	10
108	ŽAGAN LES JESENA	M3	1216	101	145	190	7
109	UVOŽENA	M3	4	-	-	-	-
110	NEOP. IN GRAD. VEZ. PLOŠCE	M3	97	8	1	3	-
111	NEOPL. PANELNE PLOŠČE	M3	12	1	2	3	2
112	NEOPL. IVERNE PLOŠČE	M3	49	4	2	2	3
113	MEDIAPAN PLOŠČE	M3	163	14	-	12	4
114	BOMBAŽNE TKANINE	TIS.M2	117	10	7	9	14
115	VRH.OSNJE IZ TEŽKIH KOZ	T	4	-	-	-	1
STROJEGRADNJA							
1	LIVARNIŠKI KOKS	T	352	29	25	25	35
2	SIVO SUROVO ŽELEZO	T	676	56	68	75	69
3	JEKLENI ODLITKI	T	11063	922	1057	1225	1268
4	UVOŽENA	T	1	-	-	-	-
5	TEŽKI NOSILCI	T	3207	267	237	163	161
6	UVOŽENA	T	30	3	1	-	-

IV	V	VI	VII	VIII	IX	X	XI	XII	KOEF. ZAP. VAR.	ZAP. ST.
283	274	513	181	141	22	29	23	28	34.0	44
-	-	15	30	-	-	7	184	278	34.0	45
90	106	105	108	93	69	43	51	45	37.0	47
673	238	602	957	876	971	651	605	552	34.0	48
907	521	1043	819	586	399	525	471	908	46.0	49
833	456	1032	798	580	282	454	415	869	53.0	50
19	-	23	7	55	17	8	19	24	62.0	52
16	25	19	15	18	8	16	12	19	31.0	53
12	13	12	6	7	6	9	9	7	33.0	54
-	-	-	-	-	-	-	-	1	-	55
-	-	-	1	-	-	-	3	2	39.0	56
25	19	17	13	26	16	33	8	-	49.0	57
2	1	1	1	1	1	1	1	1	-	58
81	63	43	73	59	110	58	65	70	23.0	59
5	-	1	1	1	3	3	3	3	61.0	60
195	187	177	181	191	204	184	185	206	7.0	61
272	536	426	365	349	397	362	456	387	16.0	62
100	100	100	100	100	100	100	100	100	-	63
8800	1100	2100	2355	130	100	839	3673	1654	105.0	64
76	80	61	36	39	24	29	17	59	40.0	65
299	245	356	192	218	298	257	206	199	21.0	66
451	98	228	208	274	81	115	379	392	60.0	67
19	45	20	11	12	17	49	27	12	52.0	68
71	95	130	42	66	103	49	43	57	35.0	69
60	55	54	39	42	48	36	27	38	22.0	70
10	10	12	7	10	12	8	12	11	18.0	71
5	1	3	10	7	1	2	1	3	77.0	72
345	286	325	289	258	306	314	291	217	13.0	73
-	-	-	-	-	-	-	-	-	-	74
2	1	2	-	1	2	2	2	-	27.0	75
-	-	-	-	-	-	-	-	-	-	76
64	51	78	83	59	44	69	47	43	24.0	77
1572	1122	1243	1634	1647	1766	1749	1363	1426	13.0	78
50	-	-	125	175	270	140	40	-	53.0	79
84	148	50	101	131	89	94	68	91	28.0	80
20	16	24	28	15	25	32	12	31	42.0	81
14	10	22	14	11	4	11	13	13	41.0	82
31	33	39	35	47	14	47	52	68	32.0	83
1	2	2	3	3	3	10	16	6	68.0	84
8	5	18	11	1	-	5	11	9	48.0	85
63	23	50	82	58	27	39	30	43	40.0	86
40	-	20	50	32	-	-	6	14	69.0	87
378	364	364	232	243	269	267	218	286	21.0	88
908	929	1050	727	755	855	950	908	806	18.0	89
-	-	-	-	1	1	1	-	-	-	90
1305	1858	1658	1072	1514	1551	1513	3063	698	35.0	91
5	2	1	2	1	3	4	6	7	67.0	92
15	12	6	10	9	9	4	6	4	37.0	93
3	2	2	-	-	2	-	-	4	26.0	94
14	33	30	24	20	16	13	27	33	51.0	95
1	-	1	1	2	3	1	-	-	45.0	96
46	50	54	47	52	73	68	75	80	19.0	97
7	17	18	1	7	17	22	18	20	44.0	98
104	111	104	119	126	116	151	132	135	12.0	99
28	14	10	27	30	15	32	39	31	38.0	100
38	41	6	41	39	61	7	30	-	46.0	101
5	3	6	4	8	6	2	2	6	35.0	102
626	927	361	536	318	504	393	476	624	28.0	103
1	4	5	-	1	-	-	-	-	51.0	104
3	2	5	8	19	5	3	9	9	78.0	105
76	83	69	87	164	96	83	86	117	33.0	106
7	8	8	8	10	9	9	12	14	21.0	107
50	141	103	139	39	146	64	104	88	51.0	108
-	-	-	2	-	1	-	-	1	55.0	109
1	1	4	-	-	1	-	-	-	86211.0	110
1	1	-	1	1	1	-	-	-	42.0	111
50	4	-	8	10	15	-	-	-	71.0	112
3	15	39	39	-	6	4	23	18	81.0	113
908	170	9	12	9	8	12	12	9	21.0	114
-	-	3	-	-	-	-	-	-	50.0	115
33	39	2	61	25	31	21	25	30	45.0	1
72	70	55	47	22	58	35	56	49	28.0	2
978	829	357	582	755	1026	962	852	1172	28.0	3
-	-	-	-	-	1	-	-	-	-	4
182	114	302	295	263	302	345	420	423	36.0	5
1	-	-	-	-	23	-	5	-	114.0	6

ZAP. ST.*	NAZIV SUROVINE	*	MERSKA ENOTA*	SKUPAJ	MESEČNO *			
					POPREČJE*	I	II	III
7	TEŽKO FAZONSKO JEKLO	T	85	7654	638	419	743	657
8	DRUGI TEŽKI PROFILI	T	965	2134	178	152	94	344
9	UVOŽENA	T		14	1	-	-	-
10	VALJANA ŽICA IZ JEKLA	T	84	400	33	16	50	140
11	TOP.TR.ZA DR.500 IN VEČ	T	179	453	38	54	43	77
12	TOPLOV.TRAK.ZA NAD.PRED.	T	852	13	1	1	-	-
13	TOP.TR.ZA DR. DO 500	T	885	105	9	5	5	143
14	DRUGI PROFILI	T		26488	2207	2129	2152	1985
15	UVOŽENA	T	71	325	27	34	33	8
16	DRUGA DEBELA PLOČ.	T	8	36908	3076	2603	3295	3284
17	UVOŽENA	T	6	2206	184	77	120	-
18	DRUGA SREDNJA PLOČ.	T		7831	653	739	835	671
19	UVOŽENA	T		48	4	8	3	-
20	TOP.NAV.IN KVAL.TAN.PLOČ.	T	41	2210	184	256	149	135
21	DRUGE HLADNJA PLOČ.	T	1	4838	403	387	365	334
22	UVOŽENA	T	111	1077	90	17	22	33
23	HLADNOVALJANI TRAKOVI	T	2	4124	344	285	250	325
24	HLADNO OBLIKOVANI PROFILI	T	401	3447	287	253	240	248
25	UVOŽENA	T	108	10	1	-	3	1
26	VALJANE BANDAČE IN KOLESA	T	801	51	4	-	-	-
27	BREZSIVNE ČEVI	T	801	2689	224	193	274	247
28	UVOŽENA	T	48	253	21	10	51	32
29	VLE.LUŠČ.IN BRUŠ.PALIČ.JEKLO	T	843	2802	234	264	289	231
30	UVOŽENA	T	18	70	6	1	6	5
31	PATENTIRANA ŽICA	T	12	70	6	9	7	7
32	UVOŽENA	T	801	12	1	-	4	2
33	DRUGA VLEČENA ŽICA	T	84	194	16	30	34	39
34	ZAVARJENE ČEVI	T	82	3027	252	191	185	264
35	LUŽENA PLOČEVINA VSEH VRST	T	1	1706	142	53	46	238
36	POCINKANA PLOČEVINA IN TRAK.	T	800	1429	119	152	98	129
37	DRUGA PREVLEČENA PLOČEVINA	T		5	-	-	1	1
38	ELEKTROLITSKI BAKER	T	1	25	2	1	-	2
39	BAKROVE ZLITINE	T		412	34	6	39	18
40	AL.V INGOTIH IZ PRIM.SUR.	T	44	12	1	-	2	1
41	ALUMINIJEVE ZLITINE	T	841	218	18	24	21	22
42	VALJANE RONDLE IZ AL.	T	875	336	28	14	16	19
43	VALJ.PLOČ.IN PLAT.IZ AL.	T	84	280	23	20	11	18
44	VALJANI TRAKOVI IZ AL.	T	85	2328	194	156	202	151
45	VLEČENI PROIZVODI IZ AL.	T	1	377	31	13	24	36
46	VALJ.PLOČ.IN PLAT.IZ BAK.	T	42	13	1	2	2	-
47	UVOŽENA	T	2	2	-	2	-	-
48	VALJANI TRAKOVI IZ BAKRA	T	1	19	2	5	4	3
49	VLEČENI PROIZV.IZ BAKRA	T	72	412	34	21	26	36
50	VALJ.VLEČ.PROIZV.IZ CIN.	T		1	-	-	-	-
51	VALJ.VLEČ.PROIZV.IZ DR.	T	848	3007	251	-	600	307
52	DRUGE NEKOVINSKE RUČNINE	T	808	19	2	-	2	1
53	ODLITKI IZ SIVE LITINE	T	1	7983	665	553	570	716
54	UVOŽENA	T		1	-	-	-	-
55	MODULARNA LITINA	T	1	315	26	45	25	21
56	ODLITKI IZ TEMPRANE LITINE	T	1	83	7	4	5	2
57	ODLITKI IZ BARV.KOVIN	T		1980	165	245	197	172
58	STARA LITINA	T	81	600	50	60	65	60
59	POLIPROPILEN	T	1	308	26	17	21	21
60	UVOŽENA	T	87	29	2	3	5	6
61	POLIESTRI	T	72	102	9	6	9	6
62	DRUGE UMETNE MASE IN SHOLE	T	111	27	2	4	3	1
63	OLJNE BARVE IN LAKI	T	81	14	1	1	1	-
64	LAKI NA OSNOVI SINT.SMOL	T	16	115	10	13	10	6
65	DRUGA PREAMAZNA SREDSTVA	T	4	752	63	48	62	56
66	UVOŽENA	T	408	3	-	1	-	-
67	IZDELKI IZ PLAST.MAS ZA IND.	T		21	2	-	-	-
68	ŽAGAN LES IGLAVCEV	M3	84	2504	209	207	277	252
69	ŽAGAN HRASTOV LES	M3	83	32	3	3	-	2
70	ŽAGAN BUKOV LES	M3	84	16	1	-	3	1
PROIZV. PROMETNIH SREDSTEV								
1	LIVARNIŠKI KOKS	T	1	697	58	32	51	58
2	SIVO SUROVO ŽELEZO	T	82	986	82	96	130	127
3	STARO ŽELEZO	M3	8	71	6	-	20	6
4	JEKLENI ODLITKI	T	84	2562	214	190	180	178
5	UVOŽENA	T		141	12	21	13	19
6	TEŽKI NOSILCI	T		1016	85	94	86	90
7	DRUGI TEŽKI PROFILI	T		522	44	34	32	35
8	VALJANA ŽICA IZ JEKLA	T		61	5	6	28	2
9	UVOŽENA	T	15	22	2	3	13	1
10	TOP.TR.ZA DR.500 IN VEČ	T	80	3015	251	1081	174	189
11	UVOŽENA	T	849	66	6	14	2	4
12	TOP.TR.ZA DR. DO 500	T	1	1075	90	51	61	49
13	DRUGI PROFILI	T	808	15856	1321	1363	1521	1438
14	UVOŽENA	T	85	1709	142	188	183	173

	IV	V	VI	VII	VIII	IX	X	XI	XII	*KDEF*	*ZAP*
										VAR.	*ST.*
887	710	745	650	578	639	590	674	613	636	13.0	7
888	194	191	175	121	94	162	235	184	188	36.0	8
889	8	1	2	1	1	-	-	-	1128.0	-	9
890	66	31	38	7	11	10	17	43	71	63.0	10
891	52	51	31	18	29	20	30	20	28	45.0	11
892	-	1	2	9	-	-	-	-	-	112.0	12
893	8	10	10	10	-	1	-	10	-	3103.0	13
894	2000	1728	3036	2434	2150	1971	1843	2455	2605	16.0	14
895	10	48	33	39	23	36	14	28	19	44.0	15
896	3072	3186	2757	2820	3198	2155	3162	3080	4296	16.0	16
897	36	140	40	220	520	200	400	320	133	73.0	17
898	604	491	671	525	629	672	574	682	738	14.0	18
899	4	3	2	2	15	1	2	2	6	97.0	19
900	189	220	137	160	159	213	187	171	234	20.0	20
901	361	278	343	325	244	476	518	441	766	33.0	21
902	17	16	14	7	11	192	201	116	431	137.0	22
903	228	305	321	290	413	445	437	456	369	22.0	23
904	201	252	332	308	304	302	347	365	295	16.0	24
905	2	2	-	2	-	-	-	-	-	32.0	25
906	-	7	10	10	4	6	7	4	3	42.0	26
907	202	298	175	212	269	175	116	278	250	23.0	27
908	29	17	16	9	11	11	16	41	10	64.0	28
909	214	166	199	156	219	334	248	274	208	21.0	29
910	3	9	8	8	6	10	4	8	8	46.0	30
911	10	4	5	4	5	-	3	12	4	47.0	31
912	3	2	1	-	-	-	-	-	-	55.0	32
913	20	3	4	2	17	2	4	2	37	91.0	33
914	221	498	191	295	158	234	216	280	294	34.0	34
915	100	117	180	219	113	276	198	86	80	52.0	35
916	88	93	129	104	123	128	132	128	125	15.0	36
917	-	-	1	-	-	-	-	1	1	-	37
918	1	-	-	10	-	4	-	6	1	79.0	38
919	22	41	60	46	46	44	42	41	7	48.0	39
920	1	1	-	2	1	1	1	1	1	45.0	40
921	23	24	14	27	9	9	9	21	15	35.0	41
922	22	21	24	27	31	28	31	42	61	44.0	42
923	29	33	29	32	13	14	24	37	20	36.0	43
924	195	192	172	162	177	173	181	175	402	33.0	44
925	21	25	26	56	23	22	36	44	51	41.0	45
926	1	1	3	-	-	1	1	1	1	77.0	46
927	-	-	-	-	-	-	-	-	-	-	47
928	1	1	1	1	1	1	-	-	-	172.0	48
929	31	30	35	24	27	31	35	55	61	34.0	49
930	-	-	-	-	1	-	-	-	-	-	50
931	69	9	372	75	132	1176	31	148	88	122.0	51
932	2	2	2	1	1	-	2	2	4	42.0	52
933	709	653	639	609	697	731	703	739	664	9.0	53
934	-	-	1	-	-	-	-	-	-	-	54
935	41	48	16	16	4	10	15	52	22	59.0	55
936	4	7	9	8	10	8	4	6	16	51.0	56
937	187	202	125	144	106	142	139	136	185	23.0	57
938	60	60	58	29	33	50	40	45	40	23.0	58
939	17	14	12	19	22	32	25	43	65	55.0	59
940	4	3	2	2	2	2	-	-	-	47.0	60
941	8	11	8	10	8	9	7	6	14	26.0	61
942	5	-	1	3	2	1	2	2	3	65.0	62
943	-	3	2	-	1	2	1	1	2	39.0	63
944	14	12	6	6	9	13	7	10	9	28.0	64
945	73	66	59	62	59	82	68	60	57	13.0	65
946	-	1	1	-	-	-	-	-	-	-	66
947	-	-	-	-	-	3	6	10	2	62.0	67
948	178	213	196	146	129	223	206	199	278	21.0	68
949	11	7	3	3	1	2	-	-	-	78.0	69
950	-	-	-	1	1	-	8	1	1122.0	-	70
951	-	-	-	-	-	-	-	-	-	-	-
952	61	50	53	52	84	51	51	50	104	31.0	1
953	110	72	73	21	60	80	117	-	100	35.0	2
954	3	1	1	5	5	-	-	-	30	109.0	3
955	210	177	182	198	181	213	320	290	243	21.0	4
956	19	18	18	6	4	10	11	1	1	59.0	5
957	88	103	95	46	80	64	94	84	92	18.0	6
958	46	47	48	23	33	38	66	57	63	29.0	7
959	2	2	3	4	-	-	-	1	1318.0	-	8
960	-	1	-	1	-	-	-	1	2136.0	-	9
961	176	107	174	29	117	39	279	230	420	107.0	10
962	14	2	1	11	2	10	1	3	2	83.0	11
963	49	102	91	87	104	110	136	106	129	33.0	12
964	1247	1349	1405	1174	1028	1167	1455	1315	1394	10.0	13
965	176	178	178	81	80	102	118	114	138	28.0	14

22. PORABA SUROVIN IN MATERIALA PO MESCIH IN PANOGAH DEJAVNOSTI 1980 (nadaljevanje)

ZAP. ST.	NAZIV SUROVINE	MERSKA ENOTA	SKUPAJ	MESEČNO POPREČJE	I	II	III
15	DRUGA DEBELA PLOČ.	T	8544	712	589	725	736
16	DRUGA SREDNJA PLOČ.	T	20478	1707	1535	2074	1854
17	UVOŽENA	T	866	72	73	93	67
18	TOP.NAV.IN KVAL.TAN.PLOČ.	T	396	33	9	15	51
19	HLAD.PLOČ.IN TRAK.	T	80	7	15	18	21
20	DRUGE HLAD.PLOČ.	T	20045	1670	3103	2135	1831
21	UVOŽENA	T	3315	276	364	276	317
22	HLADNOVALJANI TRAKOVI	T	3926	327	249	199	336
23	UVOŽENA	T	193	16	5	1	1
24	HLADNO OBLIKOVANI PROFILI	T	1966	164	240	282	139
25	VALJANE BANDACE IN KOLESA	T	1170	98	101	195	135
26	BREŽŠIVNE CEVI	T	4027	336	280	349	319
27	UVOŽENA	T	1694	141	52	199	159
28	VLE.LUSČ.IN BRUŠ.PALIČ.JEKLO	T	6204	517	550	592	612
29	UVOŽENA	T	296	25	30	31	27
30	PATENTIRANA ŽICA	T	864	72	54	71	101
31	UVOŽENA	T	253	21	15	19	19
32	DRUGA VLEČENA ŽICA	T	194	16	14	18	22
33	POCINKANA ŽICA	T	21	2	3	6	7
35	ZAVARJENE CEVI	T	2649	221	194	200	291
36	UVOŽENA	T	385	32	16	36	43
37	LUŽENA PLOČEVINA VSEH VRST	T	866	72	47	59	135
38	POCINKANA PLOČEVINA IN TRAK.	T	1295	108	61	79	81
39	UVOŽENA	T	657	55	20	32	27
40	BELA PLOČEVINA	T	384	32	76	7	37
41	DRUGA PREVLEČENA PLOČEVINA	T	223	19	111	6	11
42	UVOŽENA	T	183	15	73	8	11
43	ELEKTROLITSKI BAKER	T	12	1	1	1	1
44	BAKROVE ZLITINE	T	3	3	3	3	3
45	SVINČEVE ZLITINE	T	36	3	3	3	3
46	ALUMINIJEVE ZLITINE	T	856	71	87	75	88
47	UVOŽENA	T	49	4	7	2	5
48	VALJ.PLOČ.IN PLAT.IZ AL.	T	2565	214	188	325	182
49	UVOŽENA	T	222	19	11	1	16
50	VALJANI TRAKOVI IZ AL.	T	296	25	36	38	46
51	VLEČENI PROIZVODI IZ AL.	T	684	57	29	43	50
52	VALJ.PLOČ.IN PLAT.IZ BAK.	T	26	2	2	1	5
53	VLEČENI PROIZV.IZ BAKRA	T	37	3	4	3	3
54	VALJ.VLEČ.IN STIS.PROIZ.IZ S	T	38	3	12	12	14
55	VALJ.VLEČ.PROIZ.IZ KOS.	T	150	13	20	30	20
56	VALJ.VLEČ.PROIZ.IZ DR.	KG	46	4	6	4	3
57	KREMENCEV PESEK	T	577	48	1	110	46
58	DRUGE NEKOVINSKE RUONINE	T	136	11	10	14	7
59	ODLITKI IZ SIVE LITINE	T	8392	699	620	752	818
60	UVOŽENA	T	166	14	26	16	16
61	MODULARNA LITINA	T	3757	313	328	347	357
62	ODLITKI IZ BARV.KOVIN	T	1979	165	137	183	156
63	STARA LITINA	T	1670	139	87	50	127
64	POLISTIRDOL	T	10	1	1	1	1
65	POLIETILEN	T	8	1	1	1	1
66	VISOKO TLAČNI POLIETILEN	T	5	5	5	5	5
67	POLIPROPILEN	T	20	2	2	2	2
68	POLIAKRILATI	T	695	58	74	71	71
69	POLIAMIDI	T	3	3	3	3	3
70	DRUGE UMETNE MASE IN SMOLE	T	16	1	1	1	1
71	LAKI NA OSNOVI SINT.SMOL	T	428	36	37	35	33
72	ENAJLI NA OSNOVI SINT.SMOL	T	111	9	14	14	12
73	DRUGA PREAMAZNA SREDSTVA	T	4649	387	237	644	527
74	UVOŽENA	T	270	23	144	24	38
75	ŽAGAN LES IGLAVCEV	M3	6046	504	422	452	527
76	ŽAGAN HRASTOV LES	M3	399	33	43	45	51
77	ŽAGAN BUKOV LES	M3	117	10	8	5	5
78	ŽAGAN LES TOPOLA	M3	111	9	8	8	8
79	ŽAGAN LES JESENA	M3	83	7	6	5	6
80	BOMBAŽNE TKANINE	TIS.M2	315	26	23	25	27
81	TKANINE IZ SINT.FILAM.	TIS.M2	182	15	14	11	16
LADJEDELNIŠTVO							
1	DRUGI PROFILI	T	55	5	3	2	11
2	LADIJSKA DEBELA PLOČ.	T	930	78	111	38	125
3	LADIJSKA SREDNJA PLOČ.	T	54	5	1	4	12
4	DRUGE HLAD.PLOČ.	T	197	16	3	1	140
5	BREŽŠIVNE CEVI	T	36	3	13	1	2
6	VLE.LUSČ.IN BRUŠ.PALIČ.JEKLO	T	108	9	5	11	18
7	PATENTIRANA ŽICA	T	21	2	2	1	15
8	ZAVARJENE CEVI	T	53	4	1	4	1
9	POCINKANA PLOČEVINA IN TRAK.	T	28	2	13	10	1
10	GOLE JEKLENE VRVI	T	3	3	3	1	1
11	ENERG.KABLI IN PREV.	T	10	1	1	2	1

22. PORABA SUROVIN IN MATERIALA PO MESCIH IN PANDGAH DEJAVNOSTI 1980 (nadajevanje)

IV	V	VI	VII	VIII	IX	X	XI	XII	KOEF*ZAP*	VAR.*ST.*
770	692	809	656	663	638	604	638	1024	16.0	15
1813	1572	1844	1461	1657	1683	1561	1542	1882	10.0	16
77	77	80	28	70	96	81	56	68	24.0	17
40	15	41	13	35	71	30	44	32	53.0	18
26	-	-	-	-	-	-	-	-	20.0	19
1381	1004	1599	1937	1215	1085	1482	1792	1481	32.0	20
245	334	205	338	236	241	202	278	279	18.0	21
326	379	260	305	326	475	446	226	399	25.0	22
1	33	22	15	14	23	20	21	37	73.0	23
182	138	103	114	134	145	187	160	142	30.0	24
117	105	88	124	60	86	61	136	62	27.0	25
394	277	326	343	258	266	305	403	507	20.0	26
244	110	18	182	89	72	93	179	297	56.0	27
474	587	600	429	382	552	501	468	457	14.0	28
38	31	35	22	13	20	20	6	23	35.0	29
124	82	48	44	39	101	59	74	67	35.0	30
18	21	20	17	17	26	27	30	24	21.0	31
17	30	37	7	2	19	5	8	15	61.0	32
5	-	-	-	-	-	-	-	-	30.0	33
173	225	242	225	135	191	206	204	363	25.0	35
19	55	34	13	37	36	39	12	45	41.0	36
48	69	75	90	79	55	53	43	113	38.0	37
289	128	148	90	78	96	100	78	67	55.0	38
150	58	67	52	38	57	63	55	38	58.0	39
-	2	-	-	95	35	13	112	14	80.0	40
9	-	2	1	20	39	-	-	30	121.0	41
9	-	2	-	19	39	-	-	30	86.0	42
1	1	1	1	1	1	1	1	1	-	43
-	1	-	-	-	-	-	-	2	35.0	44
-	4	10	5	2	10	-	1	4	66.0	45
83	115	79	49	38	64	61	70	47	29.0	46
2	1	5	3	1	7	8	4	4	57.0	47
140	291	185	146	196	267	191	189	265	26.0	48
15	67	16	1	24	10	20	20	22	80.0	49
45	18	14	17	17	16	14	11	24	49.0	50
51	74	97	71	52	65	73	40	39	32.0	51
3	12	-	5	-	-	-	-	-	74.0	52
2	9	3	5	2	1	1	3	5	75.0	53
6	4	-	-	-	-	-	-	-	46.0	54
-	10	-	20	-	-	-	50	-	50.0	55
5	5	2	3	3	3	6	2	4	34.0	56
69	46	15	47	63	49	26	43	63	45.0	57
13	13	12	14	15	13	13	12	10	18.0	58
731	735	688	659	561	653	680	752	743	10.0	59
13	16	11	7	9	5	16	19	12	39.0	60
378	352	379	168	169	280	311	300	388	23.0	61
180	177	167	166	161	162	175	162	153	8.0	62
130	144	175	105	130	130	222	220	150	34.0	63
-	5	-	1	2	-	-	-	-	77.0	64
-	-	-	1	1	1	1	-	2	32.0	65
-	-	-	-	1	2	1	-	-	45.0	66
2	-	-	1	4	3	3	3	2	33.0	67
-	344	71	48	20	48	35	35	94	114.0	68
-	-	-	-	1	1	-	-	-	-	69
-	1	1	2	3	4	2	1	1	52.0	70
36	37	36	35	34	33	36	39	37	5.0	71
15	11	7	10	5	10	8	-	5	34.0	72
469	326	391	340	283	339	308	309	476	29.0	73
36	7	8	9	1	1	1	1	-	160.0	74
465	534	563	336	522	580	553	650	442	16.0	75
46	51	50	13	16	22	32	11	19	47.0	76
10	29	6	14	14	4	13	5	4	69.0	77
9	8	10	9	10	10	11	10	10	11.0	78
7	6	6	6	7	8	9	8	9	17.0	79
23	16	25	35	46	21	24	24	26	28.0	80
44	16	-	1	9	16	18	17	20	59.0	81
2	-	-	-	-	-	-	-	-	-	-
2	4	10	14	3	4	1	-	1	86.0	1
51	51	38	39	23	51	126	105	172	59.0	2
1	1	1	11	8	1	4	2	8	80.0	3
-	2	9	16	11	-	-	9	7	175.0	4
2	2	2	-	7	2	-	3	2	88.0	5
7	8	5	12	-	7	21	7	3	52.0	6
-	1	2	-	-	-	-	-	-	136.0	7
1	1	1	-	4	-	1	1	-	213.0	8
1	-	-	2	1	-	-	-	-	99.0	9
-	1	-	-	-	-	-	-	-	-	10
2	1	1	1	2	-	-	-	-	63.0	11

ZAP. ST.	NAZIV SUROVINE	MERSKA ENOTA	SKUPAJ	MESEČNO POPREČJE	I	II	III
12	DRUGA PREMAZNA SREDSTVA	T	17	1	2	1	2
13	ŽAGAN LES IGLAVCEV	M3	195	16	25	13	10
	PROIZV. ELEKTR. STROJ., APAR.						
1	NAVADNO BELO ŽELEZO	T	3	-	3	-	-
2	JEKLENI ODLITKI	T	71	6	5	6	6
3	TEŽKI NOSILCI	T	918	77	89	111	52
4	DRUGI TEŽKI PROFILI	T	301	25	17	16	16
5	VALJANA ŽICA IZ JEKLA	T	177	15	12	13	14
6	TOP. TR. ZA DR. 500 IN VEC	T	1383	115	131	138	169
7	TOP. TR. ZA DR. DO 500	T	1541	128	79	158	152
8	UVOŽENA	T	1512	126	76	157	151
9	DRUGI PROFILI	T	15895	1325	1466	1420	1477
10	UVOŽENA	T	9043	754	796	824	835
11	DRUGA DEBELA PLOČ.	T	2054	171	109	145	255
12	DRUGA SREDNJA PLOČ.	T	490	41	39	32	33
13	UVOŽENA	T	109	9	12	9	8
14	TOP. NAV. IN KVAL. TAN. PLOČ.	T	732	61	38	57	65
15	UVOŽENA	T	333	28	12	29	26
16	HLAD. PLOČ. IN TRAK.	T	17023	1419	1192	1624	1492
17	UVOŽENA	T	3027	252	161	399	214
18	DRUGE HLAD. PLOČ.	T	23456	1955	2237	2146	2245
19	UVOŽENA	T	5285	440	522	564	560
20	HLADNOVALJANI TRAKOVI	T	37329	3111	3362	2876	3584
21	UVOŽENA	T	24569	2047	2291	1894	2371
22	HLADNO OBLIKOVANI PROFILI	T	586	49	54	60	63
23	BREZŠIVNE CEVI	T	300	25	31	29	21
24	UVOŽENA	T	7	1	2	2	-
25	VLE. LUSČ. IN BRUS. PALIČ. JEKLO	T	3260	272	319	358	371
26	UVOŽENA	T	401	33	33	31	41
27	PATENTIRANA ŽICA	T	114	10	9	7	8
28	DRUGA VLEČENA ŽICA	T	246	21	17	16	19
29	UVOŽENA	T	119	10	11	7	7
30	ZAVARJENE CEVI	T	1039	87	82	80	87
31	UVOŽENA	T	729	61	52	54	57
32	LUŽENA PLOČEVINA VSEH VRST	T	3229	269	247	288	271
33	UVOŽENA	T	118	10	7	11	12
34	POCINKANA PLOČEVINA IN TRAK.	T	1656	138	136	139	142
35	UVOŽENA	T	1534	128	130	132	135
36	DRUGA PREVLEČENA PLOČEVINA	T	1035	86	98	66	89
37	UVOŽENA	T	740	62	70	41	64
38	ELEKTROLITSKI BAKER	T	104	9	4	9	7
39	BAKROVE ZLITINE	T	3	-	-	1	-
40	RAFINIRANI SVINEC	T	16488	1374	1311	1539	1618
41	AL. V INGOTIH IZ PRIM. SUR.	T	14538	378	380	459	520
42	ALUMINIJEVE ZLITINE	T	3324	277	298	348	342
43	KOSITER	KG	132794	11066	10731	8912	10374
44	UVOŽENA	KG	202	17	127	-	35
45	VALJ. PLOČ. IN PLAT. IZ AL.	T	1324	110	119	110	97
46	UVOŽENA	T	508	42	35	36	36
47	VALJANI TRAKOVI IZ AL.	T	256	21	16	25	27
48	VALJANE FOLIJE IZ ALUMINIJA	T	372	31	34	29	31
49	UVOŽENA	T	35	3	10	4	1
50	VLEČENI PROIZVODI IZ AL.	T	4035	336	330	320	350
51	VALJ. PLOČ. IN PLAT. IZ BAK.	T	394	33	46	41	40
52	UVOŽENA	T	11	1	2	1	-
53	VALJANI TRAKOVI IZ BAKRA	T	395	33	31	51	30
54	VLEČENI PROIZV. IZ BAKRA	T	2715	226	199	267	234
55	UVOŽENA	T	73	6	7	5	7
56	VALJ. VLEČ. PROIZ. IZ DR.	T	62079	5173	7000	6101	5834
57	UVOŽENA	T	2	-	-	1	-
58	SUROVA KERAMIČNA GLINA	T	30	3	2	2	2
59	KREMENCEV PESEK	T	1	-	-	-	-
60	SUROVI ŽIVEC	T	2	-	-	-	-
61	SUROVI KAOLIN	T	4	-	-	1	1
62	DRUGE NEKOVINSKE RUDNINE	T	36	3	3	2	1
63	SAHOTNA OPEKA	T	1	-	1	-	-
64	ODLITKI IZ SIVE LITINE	T	13009	1084	1355	1334	1093
65	MODULARNA LITINA	T	209	17	16	16	16
66	ODLITKI IZ BARV. KOVIN	T	4695	391	442	468	499
67	UVOŽENA	T	129	11	13	-	18
68	VALJANA BAKRENA ŽICA	T	188	16	35	15	19
69	VLEČENA BAKRENA ŽICA	T	1848	154	147	170	170
70	UVOŽENA	T	79	7	6	4	9
71	ENERG. KABLI DO VKLJ. 35 KV	T	10383	865	898	926	944
72	TELEK. KABLI IN PREV.	T	11	1	-	1	-
73	DRUGI PREV. ZA NAVITJE	T	1567	131	99	127	120
74	DRUGI IZOL. PREVOONIKI	T	2291	191	207	200	231
75	UVOŽENA	T	98	8	12	12	9
76	NATRIJEV KARBONAT	T	1	-	-	-	-

IV	V	VI	VII	VIII	IX	X	XI	XII	KOEF. ZAP.	VAR.	ST.
4	2	1	-	1	-	1	2	1	47.0	12	
5	6	26	23	16	5	21	11	34	57.0	13	
-	-	-	-	-	-	-	-	-	-	1	
8	4	6	2	7	7	8	5	7	27.0	2	
91	67	100	94	63	87	32	91	41	31.0	3	
24	21	33	52	23	21	22	32	24	39.0	4	
15	15	16	13	14	15	16	16	18	11.0	5	
162	161	154	64	92	112	106	49	45	37.0	6	
164	167	159	74	113	115	103	127	130	24.0	7	
162	164	156	70	110	112	100	125	129	25.0	8	
1279	1473	1497	738	1255	1443	1346	1465	1036	16.0	9	
691	872	847	372	727	854	787	851	587	19.0	10	
163	209	162	65	211	202	165	173	195	28.0	11	
36	45	37	41	36	35	42	55	59	20.0	12	
7	16	1	1	5	4	8	17	21	67.0	13	
79	50	71	68	59	76	55	60	54	18.0	14	
32	23	35	37	33	41	25	21	19	29.0	15	
2621	2181	1238	1094	700	1018	1085	1541	1237	36.0	16	
323	255	197	356	272	175	256	143	276	30.0	17	
2197	3014	2269	1184	1704	1463	1411	1878	1708	24.0	18	
503	539	544	102	355	386	398	416	396	29.0	19	
3453	3271	3129	1615	3217	3178	3254	3417	2973	16.0	20	
2211	2008	1896	1062	2213	2195	2251	2234	1943	16.0	21	
65	63	60	37	36	40	42	32	34	25.0	22	
19	22	24	28	23	24	26	24	29	14.0	23	
-	-	2	-	-	1	-	-	-	22.0	24	
369	274	301	158	209	229	244	226	202	25.0	25	
40	33	35	17	38	39	26	41	27	21.0	26	
11	13	13	13	13	9	-	9	9	22.0	27	
16	14	13	17	44	26	29	19	16	40.0	28	
10	8	6	7	12	19	19	6	7	45.0	29	
88	92	91	92	89	90	80	82	86	5.0	30	
59	60	63	59	61	63	66	66	69	8.0	31	
285	382	487	384	279	219	143	148	96	40.0	32	
6	4	14	17	15	3	6	18	5	51.0	33	
150	144	151	43	145	151	150	153	152	21.0	34	
138	135	137	30	134	138	140	142	143	23.0	35	
101	67	91	55	84	97	96	93	98	17.0	36	
76	46	68	33	60	74	70	66	72	22.0	37	
8	5	9	12	8	13	9	9	11	28.0	38	
-	-	-	-	1	1	-	-	-	-	39	
1280	1250	1499	862	946	1675	1503	1348	1657	18.0	40	
393	315	391	258	350	345	348	403	376	17.0	41	
569	212	238	134	206	232	148	322	275	40.0	42	
10899	12006	12537	12639	10949	11544	10024	11855	10324	10.0	43	
-	-	10	30	-	-	-	-	-	89.0	44	
120	124	127	85	87	127	126	89	113	14.0	45	
56	56	55	30	30	50	52	34	38	24.0	46	
20	17	18	8	16	24	27	27	31	30.0	47	
29	25	28	24	27	30	33	39	43	17.0	48	
1	1	-	1	1	1	3	6	6	96.0	49	
334	475	324	183	309	361	394	346	309	19.0	50	
42	35	37	26	27	30	18	29	23	25.0	51	
1	1	1	-	1	1	1	-	2	45.0	52	
38	41	35	29	29	28	26	26	31	21.0	53	
310	261	251	193	174	212	185	188	241	17.0	54	
2	25	5	9	1	6	-	6	-	90.0	55	
4179	2695	1019	5423	8185	4085	4282	5497	7779	38.0	56	
-	1	-	-	-	-	-	-	-	-	57	
3	2	2	3	4	2	3	3	2	26.0	58	
-	-	-	-	-	-	-	-	1	-	59	
-	1	-	-	-	-	-	-	1	-	60	
1	-	-	-	-	-	-	-	1	-	61	
2	2	3	4	4	4	4	4	3	33.0	62	
-	-	-	-	-	-	-	-	-	-	63	
1575	1166	1042	663	687	939	1045	1089	1021	23.0	64	
18	15	18	15	17	18	19	20	21	11.0	65	
473	396	350	282	363	376	428	313	305	18.0	66	
15	12	10	-	16	6	17	14	8	29.0	67	
23	17	9	4	2	5	17	17	25	57.0	68	
153	160	139	114	142	162	151	188	152	12.0	69	
4	5	6	7	3	4	9	9	13	40.0	70	
891	832	803	441	889	958	1072	856	873	17.0	71	
-	2	1	1	1	1	2	2	-	55.0	72	
231	141	124	314	50	87	81	112	81	53.0	73	
237	185	200	171	132	153	195	190	190	15.0	74	
10	7	11	3	5	4	2	15	8	49.0	75	
-	-	-	-	-	-	-	-	1	-	76	

22. PORABA SUROVIN IN MATERIALA PO MESCNIH IN PANGAH DEJAVNOSTI 1980 (nadaljevanje)

ZAP. ST.	NAZIV SUROVINE	MERSKA ENOTA	SKUPAJ	MESEČNO		
				POPREČJE	I	II
77	PVC PRAH	T	168	14	17	12
78	UVOŽENA	T	52	4	5	4
79	DRUGE UMETNE MASE IN SMOLE	T	6156	513	495	545
80	UVOŽENA	T	982	82	72	95
81	OLJNE BARVE IN LAKI	T	5	-	-	1
82	LAKI NA OSNOVI SINT. SMOL	T	226	19	17	20
83	EMAJLI NA OSNOVI SINT. SMOL	T	470	39	38	36
84	DRUGA PHEMAZNA SREDSTVA	T	3920	327	357	371
85	UVOŽENA	T	574	48	41	49
86	ŽAGAN LES IGLAVCEV	M3	811	68	43	55
87	ŽAGAN BUKOV LES	M3	32	3	3	3
88	NARAVNI KAVČUK	T	46	4	3	5
PRIZV. BAZ. KEM. IZDELKOV						
1	ZEMELJSKI PLIN		103563	8630	10749	4396
2	RAFINIRANI CINK	T	833	69	12	6
3	ELEKTROLITSKI CINK	T	257	21	73	11
4	AZBESTNO VLAKNO	T	98	8	5	-
5	SUROVI FOSFATI	T	43053	3588	4327	4459
6	KAMENA SOL ZA INDUSTRIJO	T	15750	1313	1312	1447
7	UVOŽENA	T	12036	1003	395	872
8	STEKLENA EMBALAŽA	T	26	2	2	3
9	KLOR	T	8580	715	657	739
10	SOLNA KISLINA	T	2655	221	245	264
11	DUSIČNA KISLINA 100%	T	113	9	5	6
12	ŽVEPLENA KISLINA 100%	T	125415	10451	11180	10524
13	UVOŽENA	T	10126	844	507	-
14	FOSFORNA KISLINA 100%	T	24740	2062	2011	2215
15	UVOŽENA	T	7193	599	431	761
16	DRUGE ANORG. KISLINE IN ANH.	T	5551	463	99	437
17	UVOŽENA	T	3317	276	92	437
18	NATRIJEV. HIDR. / SOLWAY /	T	322	27	33	20
19	STORITVE	T	182	15	10	23
20	NATR. HIDR. ELEKT. 100%	T	9092	758	737	639
21	UVOŽENA	T	2140	178	131	144
22	AMON. NITRAT ZA UM. GNOJILA	T	31	3	-	14
23	AMONIJEV SULFAT 20% N	T	10938	912	807	833
24	NATRIJEV KARBONAT	T	5133	428	93	462
25	UVOŽENA	T	4916	410	82	440
26	NATRIJEV SULFAT BREZVODNI	T	175	15	13	15
27	NATRIJEV SILIKAT 100%	T	450	38	37	45
28	KALCIJEV KARBID	T	2413	201	220	211
29	DRUGE NEOM. SOLI	T	22602	1884	2032	1946
30	UVOŽENA	T	21533	1794	1907	1855
31	FORMALDEHID	T	79701	6642	5896	7340
32	METANOL	T	46127	3844	3510	4636
33	FENOL	T	6133	511	680	405
34	STIREN	T	1254	105	75	93
35	KAPROLAKTAN	T	2621	218	241	248
36	TOLUEN	T	198	17	5	27
37	UVOŽENA	T	81	7	2	2
38	KSILEN	T	918	77	85	84
39	DRUGI AROMATI	T	13360	1113	27	2049
40	UVOŽENA	T	6042	504	-	1958
41	ŽVEPLO	T	29	2	2	4
42	KARBAHID 46% N	T	38101	3175	2713	3719
43	UVOŽENA	T	4324	360	173	408
44	SUPERFOSFAT 16,5% P2O5	T	5680	473	1154	585
45	TRIFOSFAT 45% P2O5	T	7220	602	365	324
46	UVOŽENA	T	2984	249	365	233
47	FENOPLASTI	T	780	65	60	48
48	DRUGE UMETNE MASE IN SMOLE	T	1942	162	27	309
49	UVOŽENA	T	1081	90	2	121
50	KAZEINSKE UMETNE MASE	T	3270	273	350	238
51	UVOŽENA	T	2376	198	350	238
52	DRUGE FARMAC. SUROVINE	T	11511	959	972	967
53	UVOŽENA	T	2490	208	186	204
54	EMBALAŽA IZ PLASTIČNIH MAS	T	113	9	5	9
55	PORTLAND CEMENT	T	1605	134	96	112
56	DRUGE VRSTE CEMENTA	T	262	22	48	6
57	BELJENA CEL. ZA VISKOZO	T	97	8	11	6
58	NATRON PAPIR	T	1845	154	172	171
59	UVOŽENA	T	84	7	18	1
60	DRUGI NEOMENJENI PAPIR	T	1371	114	133	125
61	NATRON VREČE	T	610	51	59	61
62	POTISK. IN NEPOTISK. EMB.	T	15	1	1	1
63	ZMRZNJENO SADJE	T	1097	91	11	7
64	SLADKOR	T	1165	97	100	83
65	DRUGO SVEŽE SADJE ZA PRED.	T	1285	107	-	-
66	KOST. TANINSKI LES	PRM	48534	4045	2947	4205

IV	V	VI	VII	VIII	IX	X	XI	XII	KOEF. VAR.	ZAP. ST.
12	15	16	17	13	14	12	12	14	13.0	77
5	6	6	7	3	3	2	3	3	38.0	78
746	525	464	467	427	412	579	483	489	16.0	79
83	67	79	72	82	80	108	81	81	13.0	80
-	2	-	-	-	-	-	2	-	27.0	81
28	22	16	18	18	15	16	19	20	18.0	82
75	122	25	22	21	32	17	16	30	75.0	83
353	322	334	180	340	350	342	350	313	15.0	84
46	46	47	40	48	50	53	55	57	11.0	85
85	22	134	63	63	48	112	70	42	44.0	86
2	3	2	3	3	3	2	3	3	18.0	87
7	7	6	2	2	1	1	2	4	55.0	88
8772	8089	9299	10784	10681	5321	10042	9355	6499	24.0	1
10	53	77	53	53	19	190	116	211	96.0	2
7	4	7	21	-	56	48	-	-	81.0	3
15	11	15	11	8	8	25	-	-	48.0	4
4061	3996	3527	2870	3432	2024	2669	4093	4081	20.0	5
1474	1501	1296	1317	1374	797	1273	1311	1332	13.0	6
999	1233	1044	1278	1360	485	1176	959	1320	30.0	7
3	2	3	2	2	3	2	1	1	35.0	8
737	768	725	734	735	568	728	719	823	9.0	9
262	229	225	167	137	223	177	257	232	17.0	10
13	11	13	11	15	10	9	8	3	38.0	11
10968	11389	9338	8956	9658	10070	10705	11603	10666	8.0	12
-	441	1078	507	2655	596	-	2497	1845	69.0	13
2241	2008	1541	1327	2258	1945	2229	2703	2492	18.0	14
583	479	38	221	717	778	847	1045	870	47.0	15
273	473	140	343	205	86	1152	768	322	81.0	16
-	-	81	321	205	86	887	375	115	81.0	17
28	31	23	21	38	39	30	11	17	30.0	18
22	8	13	10	10	21	12	14	23	36.0	19
744	669	435	852	723	643	1229	851	869	24.0	20
179	210	138	181	76	139	537	137	155	63.0	21
6	6	-	-	-	-	3	2	-	70.0	22
1227	379	47	863	965	977	1530	668	1253	44.0	23
639	569	543	292	631	430	194	340	532	38.0	24
618	551	529	271	608	407	181	331	510	39.0	25
9	20	21	18	15	14	15	5	15	28.0	26
63	31	41	31	32	31	30	42	37	24.0	27
200	196	209	172	159	194	237	203	213	10.0	28
2116	1364	676	3206	2029	1462	1613	2029	1799	31.0	29
1971	1280	617	3136	1955	1361	1524	1955	1728	32.0	30
7403	6007	7174	5259	6300	6556	6959	6331	6696	11.0	31
4533	2724	4240	3894	4142	3719	3300	4116	4059	14.0	32
562	274	364	434	631	436	572	592	536	24.0	33
175	208	57	104	102	31	102	50	95	48.0	34
239	140	230	226	151	220	229	231	236	15.0	35
10	34	15	5	6	11	12	5	6	96.0	36
10	26	4	5	3	-	7	1	1	3107.0	37
92	88	92	68	76	48	67	67	92	18.0	38
37	2184	1298	791	173	1788	-	915	1391	72.0	39
-	-	-	-	-	1788	-	905	1391	27.0	40
4	2	1	2	1	3	1	4	4	65.0	41
3671	2474	2898	2554	3234	3262	2973	3304	3857	14.0	42
478	165	191	109	398	436	189	487	1175	80.0	43
-	1646	72	596	-	-	106	10	4	98.0	44
247	825	-	90	1107	990	704	462	911	55.0	45
2	462	-	90	193	12	-	262	170	110.0	46
43	73	51	61	69	62	82	76	83	19.0	47
245	67	80	70	51	149	90	96	150	96.0	48
65	67	80	70	51	149	90	96	150	47.0	49
267	238	336	216	285	217	160	302	375	22.0	50
263	232	327	202	285	-	136	-	68	34.0	51
913	1073	898	965	950	971	1016	759	1027	8.0	52
202	253	190	220	211	228	153	192	195	13.0	53
7	15	9	12	9	8	9	9	14	31.0	54
104	129	176	143	184	163	136	107	115	21.0	55
13	16	5	16	42	23	40	26	11	63.0	56
7	6	4	9	6	10	10	13	12	38.0	57
242	180	188	180	71	122	185	140	129	32.0	58
3	2	12	-	9	11	5	4	5	66.0	59
164	78	96	100	84	155	135	62	110	26.0	60
58	46	44	48	43	44	50	52	51	12.0	61
1	1	1	1	-	2	-	1	5	65.0	62
189	137	142	23	55	234	156	6	106	84.0	63
104	104	68	129	125	88	76	104	77	19.0	64
-	-	399	11	353	368	1	-	151	93.0	65
4823	5131	4722	4802	576	2347	4637	4998	5475	34.0	66

ZAP. ST.	NAZIV SUROVINE	*MERSKA ENOTA*	* SKUPAJ	* MESEČNO * * POPREČJE*	I	II	III
PREDELAVA KEM. IZDELKOV							
1	MINERALNA OLJA	T	1892	158	187	193	160
2	PARAFIN	T	9	1	-	-	1
3	BITUMEN	T	403	34	31	33	38
4	BRIGHTSCTOCK	T	2	-	-	-	-
5	VALJANE BANDACE IN KOLESJA	T	55	5	8	7	4
6	VLE.LUŠC.IN BRUS.PALIČ.JEKLO	T	87	7	7	5	4
7	ZAVARJENE CEVI	T	11	1	1	1	-
8	RAFINIRANI SVINEC	T	816	68	60	205	152
9	UVČENA	T	633	53	30	200	150
10	RAFINIRANI CINK	T	10	1	-	-	1
11	ELEKTROLITSKI CINK	T	232	19	32	23	38
12	ALUMINIJEVE ZLITINE	T	167	14	21	20	20
13	VALJ.VLEC.PRODIZ.IZ DR.	KG	8905	742	401	4	1000
14	KAMENA SOL ZA INDUSTRIJO	T	809	67	66	68	91
15	STEKLENA EMBALAŽA	T	1654	138	172	164	171
16	UVOŽENA	T	14	1	-	2	1
17	EMBALAŽA IZ BELE PLOČ.	T	1902	159	188	190	176
18	UVOŽENA	T	23	2	4	2	3
19	EMBALAŽA IZ AL.PLOČ.	T	1248	104	114	104	114
20	AMONIAC 100%	T	9	1	-	-	2
21	ZVEPLENA KISLINA 100%	T	124	10	17	18	20
22	DRUGE ANORG.KISLINE IN ANH.	T	871	73	36	94	50
23	UVOŽENA	T	167	14	3	3	4
24	NATRIJEV.HIDR./SOLWAY/	T	1323	110	100	76	75
25	UVOŽENA	T	450	38	-	-	-
26	NATR.HIDR.ELEKT.100%	T	730	61	36	29	55
27	AMON.NITRAT ZA UM.GNOJILA	T	11926	986	788	853	1023
28	NATRIJEV KARBONAT	T	2373	198	134	193	284
29	UVOŽENA	T	1026	86	20	18	46
30	NATRIJEV SULFAT BREZVODNI	T	5275	440	434	473	510
31	UVOŽENA	T	3089	257	266	141	273
32	NATRIJEV SULFAT (GLAUB.SOL)	T	12	1	1	-	1
33	NATRIJEV SILIKAT 100%	T	1201	100	95	129	128
34	NATRIJEV TRIPOLIFOSFAT	T	7623	635	449	665	689
35	UVOŽENA	T	1004	84	13	166	275
36	KALCIJEV KARBID	T	159	13	28	3	59
37	BORATI IN PERBORATI	T	3702	309	204	440	548
38	UVOŽENA	T	31	3	2	3	3
39	DRUGE NEOM.SOLI	T	2082	174	150	247	155
40	UVOŽENA	T	632	53	28	62	66
41	ANHIDRID FTALNE KISLINE	T	1456	121	120	100	89
42	ANHIDRID MALEINSKE KISLINE	T	296	25	20	35	45
43	METANOL	T	4	-	-	-	-
44	FENOL	T	1	-	-	-	-
45	ETILENGLIKOL	T	171	14	4	17	10
46	UVOŽENA	T	42	4	-	3	2
47	ORG.POVRS.AKT.SNOVI	T	349	29	17	25	28
48	UVOŽENA	T	105	9	9	9	9
49	DRUGI AROMATI	T	11	1	-	3	2
50	KOLOFONIJA IN TERPENTIN	T	286	24	17	43	31
51	ZVEPLO	T	39	3	3	4	4
52	KARBAMID 46% N	T	220	18	13	12	20
53	INDUSTRIJSKA NITROCELULOZA	T	1039	87	89	72	94
54	KARBOKSIMETIL CELULOZA	T	520	43	49	49	44
55	UVOŽENA	T	126	11	12	12	8
56	CELOFAN	T	656	55	62	66	72
57	DRUGE UM.MASE NA OSN.CEL.	T	571	48	31	53	46
58	UVOŽENA	T	150	13	6	20	13
59	FENOPLASTI	T	505	42	47	69	49
60	UVOŽENA	T	357	30	32	53	35
61	AMINOPLASTI	T	995	83	106	65	62
62	UVOŽENA	T	255	21	51	12	15
63	POLISTIROL	T	1846	154	133	157	160
64	UVOŽENA	T	188	16	22	37	23
65	POLIETILEN	T	10672	889	842	834	962
66	UVOŽENA	T	5490	458	483	472	560
67	VISOKO TLAČNI POLIETILEN	T	10332	861	860	816	1161
68	UVOŽENA	T	2928	244	445	398	719
69	POLIPROPILEN	T	2152	179	194	238	163
70	UVOŽENA	T	1902	159	166	198	131
71	POLIESTRI	T	14182	1182	868	1017	1211
72	UVOŽENA	T	3639	303	123	154	289
73	PVC PRAH	T	10992	916	808	733	888
74	UVOŽENA	T	3494	291	266	278	291
75	POLIVINIL ACETAT	T	1714	143	51	123	50
76	UVOŽENA	T	666	56	5	5	3
77	POLIAKRILATI	T	939	78	80	51	115
78	UVOŽENA	T	659	55	56	39	102

IV	V	VI	VII	VIII	IX	X	XI	XII	*KDEF*	*ZAP*
									VAR.	*ST.*
151	219	169	148	203	152	114	113	83	24.0	1
2	-	1	1	1	1	-	1	1	32.0	2
30	10	44	40	39	43	37	47	11	34.0	3
8	1	3	5	-	-	1	2	-	-	4
2	4	16	6	8	8	18	6	3	68.0	6
1	-	1	4	2	-	-	-	1	55.0	7
-	4	-	13	100	201	-	74	-	83.0	8
-	-	-	11	100	70	-	72	-	68.0	9
1	1	1	1	1	1	1	1	1	-	10
3	-	31	2	22	19	11	20	31	54.0	11
17	14	15	10	10	8	12	12	8	32.0	12
1500	1000	1000	500	500	1000	500	1000	500	52.0	13
80	64	48	41	63	68	64	75	81	20.0	14
145	175	133	100	99	135	123	114	123	19.0	15
1	1	1	1	2	2	1	1	1	45.0	16
168	162	155	166	139	147	128	152	131	12.0	17
3	2	2	1	2	-	2	1	1	45.0	18
116	123	130	110	89	96	89	82	81	15.0	19
-	-	1	2	1	1	1	1	-	45.0	20
3	6	6	33	3	6	6	3	3	91.0	21
86	75	117	56	89	111	78	45	34	37.0	22
6	6	-	31	16	20	42	15	21	81.0	23
153	90	68	135	133	90	154	119	130	27.0	24
94	23	23	9	64	26	79	55	77	58.0	25
80	87	3	171	57	35	11	99	67	72.0	26
948	1010	1111	1063	916	1052	1288	1012	762	14.0	27
199	280	153	131	123	231	198	234	213	26.0	28
104	149	18	33	50	166	124	152	146	67.0	29
440	533	230	189	519	408	381	605	553	27.0	30
366	379	208	121	242	220	56	491	326	45.0	31
2	1	1	1	1	1	1	1	1	-	32
140	93	70	68	107	55	147	89	80	29.0	33
618	227	93	1399	416	605	576	971	915	52.0	34
285	22	63	-	-	4	100	-	76	91.0	35
14	7	4	7	13	24	-	-	-	93.0	36
420	186	128	320	224	307	184	391	350	39.0	37
4	2	3	3	3	2	3	1	2	28.0	38
172	91	195	114	161	147	146	295	209	31.0	39
51	43	70	50	80	49	72	46	15	34.0	40
99	180	200	104	-	100	-	214	250	39.0	41
4	20	30	26	10	43	50	3	10	62.0	42
-	-	-	2	1	-	1	-	-	55.0	43
-	-	-	-	-	1	-	-	-	-	44
9	11	13	11	24	30	20	18	4	54.0	45
4	5	7	6	2	5	4	3	1	43.0	46
23	43	19	48	7	22	30	45	42	42.0	47
7	20	7	9	4	6	7	8	10	42.0	48
-	-	-	-	-	2	1	1	2	35.0	49
16	12	24	18	15	22	40	35	13	43.0	50
3	4	4	1	5	2	3	3	3	33.0	51
15	19	27	16	16	24	26	15	17	27.0	52
91	84	87	87	108	85	92	70	80	11.0	53
46	32	25	32	43	39	51	58	52	22.0	54
14	13	10	8	11	10	10	9	9	17.0	55
47	64	29	46	48	59	48	71	44	23.0	56
61	60	57	30	70	61	41	32	29	29.0	57
25	20	10	12	11	6	13	10	4	47.0	58
29	37	38	36	31	40	50	44	35	25.0	59
15	23	28	27	21	31	34	34	24	30.0	60
94	129	92	64	91	87	63	67	75	24.0	61
44	12	10	22	28	15	15	15	16	60.0	62
139	152	147	102	146	167	182	204	157	16.0	63
35	22	15	8	7	2	7	9	1	73.0	64
777	867	1008	1011	1017	873	880	834	767	10.0	65
402	641	803	524	488	344	396	216	161	37.0	66
659	983	881	843	594	929	923	885	798	16.0	67
230	280	228	130	83	89	173	103	50	76.0	68
210	151	186	98	118	187	175	256	176	24.0	69
195	117	183	71	82	178	165	253	163	31.0	70
1110	1404	1399	1102	1385	1126	1180	1035	1345	14.0	71
239	432	436	441	262	341	224	288	410	35.0	72
851	985	956	919	965	1107	1077	835	868	11.0	73
286	303	324	371	266	316	327	219	247	13.0	74
113	110	157	131	115	59	123	3	679	117.0	75
4	3	6	8	5	4	3	-	620	290.0	76
73	45	30	56	135	75	58	107	114	40.0	77
41	25	14	45	118	50	41	61	67	52.0	78

ZAP. ST.	NAZIV SUROVINE	MERSKA ENOTA	SKUPAJ	MESEČNO POPREČJE	I	II	III
79	POLIAMIDI	T	313	26	2	23	30
80	POLIURETANSKE PENE	T	5813	484	496	541	556
81	UVOŽENA	T	2606	217	263	304	293
82	DRUGE UMETNE MASE IN SMOLE	T	13250	1104	1251	1087	1202
83	UVOŽENA	T	4860	405	602	483	485
84	SINTETIČNI KAVČUK	T	459	38	33	37	50
85	KAZEINSKE UMETNE MASE	T	1870	156	273	242	224
86	UVOŽENA	T	780	65	121	110	102
87	OKSITET. IN KLORTET.	KG	43588	3632	3084	1469	9599
88	UVOŽENA	KG	38984	3249	-	-	9599
89	C-VITAMIN	KG	9186	766	-	-	1055
90	DRUGE FARMAC. SUROVINE	T	5068	422	355	494	361
91	UVOŽENA	T	2209	184	170	209	135
92	ORGANSKE BARVE	T	184	15	16	16	21
93	UVOŽENA	T	12	12	13	11	16
94	FIRNEZI IN OLJNI LAKI	T	673	56	31	55	51
95	UVOŽENA	T	221	18	26	27	12
96	MEHČALA	T	3	-	-	-	-
97	UVOŽENA	T	2	-	-	-	-
99	EMBALAŽA IZ PLASTIČNIH MAS	T	2066	172	133	182	160
100	UVOŽENA	T	76	6	2	8	9
101	IZDELKI IZ PLAST. MAS ZA IND.	T	153	13	4	7	2
102	PVC PRIM. PRED. IN PVC GRAN.	T	329	27	34	31	53
103	STORITVE	T	130	11	-	-	-
104	OPLEM. VEZ. PAN.	TIS.M2	185	15	3	6	1
105	DRUGI NEOMENJENI PAPIR	T	441	37	53	70	64
106	NATRON VRECE	T	46	4	3	2	4
107	POTISK. IN NEPOTISK. EMB.	T	5132	428	366	513	482
108	UVOŽENA	T	45	4	1	1	5
109	JUTINE TKANINE	TIS.M2	396	33	34	30	30
110	SUROVE MASČOBE	T	15	1	-	1	5
111	TEHNIČNE MASČOBE	T	4537	378	125	228	380
112	UVOŽENA	T	767	64	29	47	58
113	RAFINADA	TISOC HL	12	1	-	12	-
114	LANENO OLJE	T	1356	113	116	69	45
115	UVOŽENA	T	201	25	33	16	20
116	KOKOSOVO OLJE	T	195	16	13	11	11
117	HLODI ZA ŽAG.-BUKOVI	T	20	2	-	-	-
118	HLODI ZA ŽAG.-OST.TRD.LIS.	M3	25	2	-	-	-
119	HLODI ZA ŽAG.-OST.IGL.	M3	444	37	16	74	43
120	STORITVE	M3	1780	148	86	114	173
121	LES ZA SUHO DESTILACIJO	PRM	365	30	-	-	140
PROIZVODNJA KAMNA IN PESKA							
1	BET. JEKLO-RAVNO	T	2	-	-	-	-
2	RUDARSKA RAZSTRELIVA	T	100	8	-	7	11
3	PORTLAND CEMENT	T	11710	976	345	797	1189
PROIZV. GRADB. MAT.							
1	BITUMEN	T	42619	3552	1293	2514	2910
2	BET. JEKLO-RAVNO	T	6645	554	577	426	501
3	UVOŽENA	T	262	22	9	2	5
4	BET. JEKLO-REB.	T	4519	377	327	293	420
5	LUŽENA PLOČEVINA VSEH VRST	T	424	35	75	92	82
6	VLEČENI PROIZVODI IZ AL.	T	8	1	-	3	1
7	AZBESTNO VLAKNO	T	26616	2218	2304	2269	2136
8	UVOŽENA	T	24316	2026	2086	1913	1687
9	ŠAMOTNA OPEKA	T	524	44	50	-	-
10	ŠAMOTNA MALTA IN MOKA	T	189	16	11	-	-
11	POLISTIROL	T	1168	97	110	105	104
12	UVOŽENA	T	227	19	58	38	28
13	RUDARSKA RAZSTRELIVA	T	8279	690	187	239	573
14	LAPOR	T	1374097	114508	133419	53026	89629
15	APNENEC	M3	335797	27983	24965	26170	31670
16	PORTLAND CEMENT	T	336274	28023	15359	20599	26501
17	DRUGE VRSTE CEMENTA	T	9654	805	27	660	869
18	KARTON	T	2754	230	152	364	381
19	UVOŽENA	T	455	38	4	45	1
20	NATRON VREČE	T	4219	352	90	380	365
PROIZV. ŽAG. LESA IN PLOŠČ							
1	IZDELKI IZ PLAST. MAS ZA IND.	T	190	16	27	14	20
2	UVOŽENA	T	150	13	24	14	14
3	SINTETIČNA LEPILA	M3	45655	3805	3766	3548	3665
4	ŽAGAN LES IGLAVCEV	M3	78846	6571	5620	7188	7238
5	STORITVE	M3	253	21	-	-	253
6	UVOŽENA	M3	31	3	-	-	5

												*KOE*ZAP*	
												*VAR.*ST.*	
IV	V	VI	VII	VIII	IX	X	XI	XII					
38	22	37	20	26	28	31	29	27	34.0	79			
504	670	570	477	312	512	475	330	370	21.0	80			
252	362	171	92	115	207	184	198	165	35.0	81			
1167	1122	1290	764	1107	1198	1131	1024	907	13.0	82			
432	435	407	251	395	429	359	280	302	23.0	83			
44	35	34	14	42	20	36	77	37	39.0	84			
132	140	122	157	100	145	73	112	150	37.0	85			
25	21	19	76	47	88	43	58	70	52.0	86			
4221	1527	7097	-	6413	4030	1983	1999	2166	64.0	87			
4170	1527	7097	-	6413	4030	1983	1999	2166	61.0	88			
44	-	-	-	470	890	-	4523	2204	98.0	89			
373	331	362	370	355	457	408	782	420	28.0	90			
174	167	184	186	169	218	179	211	207	12.0	91			
11	17	14	16	8	13	21	20	11	26.0	92			
8	14	13	13	5	9	20	16	9	33.0	93			
81	52	91	28	65	31	77	53	58	34.0	94			
14	34	22	11	18	11	9	13	24	43.0	95			
-	-	-	1	1	-	-	-	1	-	96			
-	-	-	1	1	-	-	-	-	-	97			
164	172	170	174	178	187	182	170	194	9.0	99			
7	9	8	6	6	7	7	4	3	37.0	100			
1	5	12	19	21	12	22	33	15	71.0	101			
17	24	19	27	23	32	25	21	23	34.0	102			
-	-	-	-	-	-	-	-	130	-	103			
2	6	4	8	9	58	45	24	19	117.0	104			
58	50	42	3	7	15	23	24	8	57.0	105			
7	5	7	7	2	7	2	-	-	40.0	106			
372	398	456	424	375	454	405	457	430	10.0	107			
3	4	5	5	6	6	5	2	2	45.0	108			
36	-	19	45	42	52	39	53	16	32.0	109			
2	-	1	1	-	1	1	-	2	63.0	110			
462	482	432	423	319	391	455	484	356	28.0	111			
50	63	59	39	54	43	107	115	113	45.0	112			
-	-	-	-	-	-	-	-	-	-	113			
160	73	132	218	71	223	100	90	59	51.0	114			
82	5	14	30	17	18	2	23	19	80.0	115			
-	20	20	23	13	20	40	11	13	46.0	116			
20	-	-	-	-	-	-	-	-	-	117			
4	13	-	-	3	3	2	-	-	81.0	118			
53	47	11	35	41	38	37	40	9	47.0	119			
159	167	189	106	168	198	152	189	79	27.0	120			
15	59	17	-	-	-	25	-	109	79.0	121			
1	-	-	-	-	-	-	-	-	-	1			
1	-	-	-	-	-	-	-	-	-	2			
1	-	-	-	-	-	-	-	-	-	3			
1	-	-	-	-	-	-	-	-	-	4			
1	-	-	-	-	-	-	-	-	-	5			
1	-	-	-	-	-	-	-	-	-	6			
1	-	-	-	-	-	-	-	-	-	7			
1	-	-	-	-	-	-	-	-	-	8			
1	-	-	-	-	-	-	-	-	-	9			
1	-	-	-	-	-	-	-	-	-	10			
1	-	-	-	-	-	-	-	-	-	11			
1	-	-	-	-	-	-	-	-	-	12			
1	-	-	-	-	-	-	-	-	-	13			
1	-	-	-	-	-	-	-	-	-	14			
1	-	-	-	-	-	-	-	-	-	15			
1	-	-	-	-	-	-	-	-	-	16			
1	-	-	-	-	-	-	-	-	-	17			
1	-	-	-	-	-	-	-	-	-	18			
1	-	-	-	-	-	-	-	-	-	19			
1	-	-	-	-	-	-	-	-	-	20			
1	-	-	-	-	-	-	-	-	-	21			
1	-	-	-	-	-	-	-	-	-	22			
1	-	-	-	-	-	-	-	-	-	23			
1	-	-	-	-	-	-	-	-	-	24			
1	-	-	-	-	-	-	-	-	-	25			
1	-	-	-	-	-	-	-	-	-	26			
1	-	-	-	-	-	-	-	-	-	27			
1	-	-	-	-	-	-	-	-	-	28			
1	-	-	-	-	-	-	-	-	-	29			
1	-	-	-	-	-	-	-	-	-	30			
1	-	-	-	-	-	-	-	-	-	31			
1	-	-	-	-	-	-	-	-	-	32			
1	-	-	-	-	-	-	-	-	-	33			
1	-	-	-	-	-	-	-	-	-	34			
1	-	-	-	-	-	-	-	-	-	35			
1	-	-	-	-	-	-	-	-	-	36			
1	-	-	-	-	-	-	-	-	-	37			
1	-	-	-	-	-	-	-	-	-	38			
1	-	-	-	-	-	-	-	-	-	39			
1	-	-	-	-	-	-	-	-	-	40			
1	-	-	-	-	-	-	-	-	-	41			
1	-	-	-	-	-	-	-	-	-	42			
1	-	-	-	-	-	-	-	-	-	43			
1	-	-	-	-	-	-	-	-	-	44			
1	-	-	-	-	-	-	-	-	-	45			
1	-	-	-	-	-	-	-	-	-	46			
1	-	-	-	-	-	-	-	-	-	47			
1	-	-	-	-	-	-	-	-	-	48			
1	-	-	-	-	-	-	-	-	-	49			
1	-	-	-	-	-	-	-	-	-	50			
1	-	-	-	-	-	-	-	-	-	51			
1	-	-	-	-	-	-	-	-	-	52			
1	-	-	-	-	-	-	-	-	-	53			
1	-	-	-	-	-	-	-	-	-	54			
1	-	-	-	-	-	-	-	-	-	55			
1	-	-	-	-	-	-	-	-	-	56			
1	-	-	-	-	-	-	-	-	-	57			
1	-	-	-	-	-	-	-	-	-	58			
1	-	-	-	-	-	-	-	-	-	59			
1	-	-	-	-	-	-	-	-	-	60			
1	-	-	-	-	-	-	-	-	-	61			
1	-	-	-	-	-	-	-	-	-	62			
1	-	-	-	-	-	-	-	-	-	63			
1	-	-	-	-	-	-	-	-	-	64			
1	-	-	-	-	-	-	-	-	-	65			
1	-	-	-	-	-	-	-	-	-	66			
1	-	-	-	-	-	-	-	-	-	67			
1	-	-	-	-	-	-	-	-	-	68			
1	-	-	-	-	-	-	-	-	-	69			
1	-	-	-	-	-	-	-	-	-	70			
1	-	-	-	-	-	-	-	-	-	71			
1	-	-	-	-	-	-	-	-	-	72			
1	-	-	-	-	-	-	-	-	-	73			
1	-	-	-	-	-	-	-	-	-	74			
1	-	-	-	-	-	-	-	-	-	75			
1	-	-	-	-	-	-	-	-	-	76			
1	-	-	-	-	-	-	-	-	-	77			
1	-	-	-	-	-	-	-	-	-	78			
1	-	-	-	-	-	-	-	-	-	79			
1	-	-	-	-	-	-	-	-	-	80			
1	-	-	-	-	-	-	-	-	-	81			
1	-	-	-	-	-	-	-	-	-	82			
1	-	-	-	-	-	-	-	-	-	83			
1	-	-	-	-	-	-	-	-	-	84			
1	-	-	-	-	-	-	-	-	-	85			
1	-	-	-	-	-	-	-	-	-	86			
1	-	-	-	-	-	-	-	-	-	87			
1	-	-	-	-	-	-	-	-	-	88			
1	-	-	-	-	-	-	-	-	-	89			
1	-	-	-	-	-	-	-	-	-	90			
1	-	-	-	-	-	-	-	-	-	91			
1	-	-	-	-	-	-	-	-	-	92			
1	-	-	-	-	-	-	-	-	-	93			
1	-	-	-	-	-	-	-	-	-	94			
1	-	-	-	-	-	-	-	-	-	95			
1	-	-	-	-	-	-	-	-	-	96			
1	-	-	-	-	-	-	-	-	-	97			
1	-	-	-	-	-	-	-	-	-	98			
1	-	-	-	-	-	-	-	-	-	99			
1	-	-	-	-	-	-	-	-	-	100			
1	-	-	-	-	-	-	-	-	-	101			
1	-	-	-	-	-	-	-	-	-	102			
1	-	-	-	-	-	-	-	-	-	103			
1	-	-	-	-	-	-	-	-	-	104			
1	-	-	-	-	-	-	-	-	-	105			
1	-	-	-	-	-	-	-	-	-	106			
1	-	-	-	-	-	-	-	-	-	107			
1	-	-	-	-	-	-	-	-	-	108			
1	-	-	-	-	-	-	-	-	-	109			
1	-	-	-	-	-	-	-	-	-	110			
1	-	-	-	-	-	-	-	-	-	111			
1	-	-	-	-	-	-	-	-	-	112			
1	-	-	-	-	-	-	-	-	-	113			
1	-	-	-	-	-	-	-	-	-	114			
1	-	-	-	-	-	-	-	-	-	115			
1	-	-	-	-	-	-	-	-	-	116			
1	-	-	-	-	-	-	-	-	-	117			
1	-	-	-	-	-	-	-	-	-	118			
1	-	-	-	-	-	-	-	-	-	119			
1	-	-	-	-	-	-	-	-	-	120			
1	-	-	-	-	-	-	-	-	-	121			

22. PORABA SUROVIN IN MATERIALA PO MESCIM IN PANOGAH DEJAVNOSTI 1980 (nadaljevanje)

ZAP. ST.*	NAZIV SUROVINE	MERSKA ENOTA*	SKUPAJ	MESEČNO			I	II	III
				POPREČJE*					
7	ZAGAN HRASTOV LES	M3	2520	210	191	279		269	
8	ZAGAN BUKOV LES	M3	7999	667	924	266		546	
9	ZAGAN LES TOPOLA	M3	629	52	37	117		51	
10	ZAGAN LES JESENA	M3	1464	122	110	193		151	
11	UVOŽENA	M3	1155	96	85	152		150	
12	ZAGAN LES TROP.LISTAVCEV	M3	1366	114	113	76		130	
13	UVOŽENA	M3	164	14	-	-		34	
14	IND.ODP.LIST.IN IGL.	T	158130	13178	11991	12578		14523	
15	SLEPI FURNIR	TIS.M2	6684	557	586	618		621	
16	PLEMENITI FURNIR	TIS.M2	1411	118	63	79		129	
17	NEOP.IN GRAD.VEZ.PLOŠČE	M3	651	54	3	74		48	
18	NEOPLEM.PANELNE PLOŠČE	M3	6353	529	849	580		847	
19	NEOPLEM.VLAKNENE PLOŠČE	TIS.M2	59	5	3	5		9	
20	NEOPLEM.IVERNE PLOŠČE	M3	3689	307	126	326		317	
21	OPLEM.VEZ.PAN.	TIS.M2	266	22	27	12		14	
22	LEPENKA		295	25	-	-		-	
23	HLODI ZA ZAG.-BUKOVI	M3	229468	19122	13655	20978		22966	
24	HLODI ZA ZAG.-HRASTOVI	M3	48388	4032	3496	4263		1961	
25	STORITVE	M3	185	15	5	8		6	
26	HLODI ZA ZAG.-OST.TRD.LIS.	M3	18390	1533	1929	910		1068	
27	STORITVE	M3	659	55	3	241		59	
28	HLODI ZA ZAG.-TOPOLOVI	M3	1677	140	60	162		9	
29	STORITVE	M3	62	5	-	8		11	
30	UVOŽENA	M3	76	6	-	76		-	
31	HLODI ZA ZAG.-OST.MEH.LIST.	M3	11706	976	1493	1307		829	
32	STORITVE	M3	25	2	-	-		-	
33	HLODI ZA ZAG.-SMR.IN JEL.	M3	599734	49978	44733	52773		57197	
34	STORITVE	M3	10581	882	390	380		754	
35	HLODI ZA ZAG.-OST.IGL.	M3	28718	2393	1560	2199		3601	
36	STORITVE	M3	1416	118	54	109		220	
37	HLODI ZA FURNIR-BUK.	M3	53152	4429	4598	4821		4920	
38	HLODI ZA FURNIR-HRAST.	M3	2819	235	10	443		41	
39	HLODI ZA FURNIR-TOP.	M3	1051	88	-	-		254	
40	DRUGI HLODI ZA FURNIR	M3	15496	1291	1015	1255		1347	
41	UVOŽENA	M3	9305	775	514	710		813	
42	HLODOVINA LISTAVCEV	M3	55772	4648	4750	4387		4034	
43	HLODOVINA IGLAVCEV	M3	31593	2633	868	3107		2251	
44	HLODI TROP.LIST.	M3	62996	5250	5755	6138		7004	
45	STORITVE	M3	2730	228	456	10		368	
46	LES LIST.IN IGLAV.	M3	388736	32395	32246	28271		35301	
151	PROIZV. KONČ. LES. IZD.								
1	DRUGI PROFILI		4	-	-	-		1	
2	ZAVARJENE CEVI	T	22	2	5	-		6	
3	VALJANI TRAKOVI IZ AL.	T	679	57	51	51		57	
4	VLECENI PROIZVODI IZ AL.	T	631	53	40	56		57	
5	VZMETI ZA POHISTVO	T	4	-	1	-		1	
6	OKOVJE IN PRIBOR	T	1740	145	129	160		151	
7	UVOŽENA	T	41	3	4	3		2	
8	POLIETILEN	T	6	1	1	1		-	
9	VISOKO TLAČNI POLIETILEN	T	26	2	5	4		-	
10	POLIURETANSKE PENE	T	20	2	-	-		-	
11	LAKI NA OSNOVI SINT.SMOL	T	227	19	2	9		40	
12	NITROLAKI	T	732	61	25	87		45	
13	NITROEMAJLI	T	84	7	-	13		7	
14	IZDELKI IZ PLAST.MAS ZA IND.	T	975	81	72	83		69	
15	PVC PRIM.PRED.IN PVC GRAN.	T	1777	148	122	176		156	
16	DRUGO UMETNO USNJE	T	17	1	-	1		1	
18	SINTETIČNA LEPILA	T	4356	363	382	322		410	
19	UVOŽENA	T	821	68	70	60		68	
20	DRUGE VRSTE CEMENTA		3248	271	-	-		-	
21	ZAGAN LES IGLAVCEV	M3	385137	32095	30177	33922		37061	
22	UVOŽENA	M3	33858	2822	4254	3595		6222	
23	ZAGAN HRASTOV LES	M3	10125	844	642	1022		851	
24	ZAGAN BUKOV LES	M3	134718	11227	11458	10741		11578	
25	ZAGAN LES TOPOLA	M3	10931	911	735	1034		910	
26	ZAGAN LES JESENA	M3	4674	390	245	523		581	
27	ZAGAN LES TROP.LISTAVCEV	M3	19751	1646	1970	1943		2271	
28	UVOŽENA	M3	12880	1073	1305	1407		1470	
29	SLEPI FURNIR	TIS.M2	6029	502	132	116		95	
30	UVOŽENA	TIS.M2	11	1	1	1		1	
31	PLEMENITI FURNIR	TIS.M2	19036	1586	1622	1674		1830	
32	UVOŽENA	TIS.M2	2899	242	231	295		255	
33	NEOP.IN GRAD.VEZ.PLOŠČE	M3	7034	586	796	805		866	
34	NEOPLEM.PANELNE PLOŠČE	M3	884	74	23	143		103	
35	NEOPLEM.VLAKNENE PLOŠČE	TIS.M2	7023	585	381	499		465	
36	NEOPLEM.IVERNE PLOŠČE	M3	155966	12997	13659	13764		14707	
37	MEDIAPAN PLOŠČE	M3	185	15	8	1		5	
38	OPLEM.VEZ.PAN.	TIS.M2	7915	660	666	724		643	

IV	V	VI	VII	VIII	IX	X	XI	XII	*KOE*	*ZAP*
									VAR.	*ST.*
165	167	163	85	135	233	215	340	278	33.0	7
1285	980	756	569	286	674	544	606	563	41.0	8
27	30	17	73	38	90	20	85	44	58.0	9
182	73	65	85	155	80	122	125	123	33.0	10
148	54	62	76	97	57	95	122	57	38.0	11
144	84	123	160	75	160	114	39	148	32.0	12
33	-	25	-	36	3	27	6	-	54.0	13
16479	5933	12030	11440	24978	14701	8249	16456	8772	36.0	14
612	589	499	465	378	617	534	505	660	14.0	15
112	264	96	115	34	129	98	125	167	47.0	16
48	61	62	76	47	80	50	60	42	36.0	17
784	466	413	147	240	986	695	122	224	55.0	18
5	4	3	3	2	8	9	6	2	49.0	19
375	328	155	462	444	285	307	291	273	31.0	20
3	-	22	86	3	96	-	1	2123.0		21
-	-	-	-	50	64	41	79	61	22.0	22
30596	23385	29230	16655	9484	24639	17523	9984	10373	37.0	23
2080	1301	1680	3296	4454	7367	4886	7265	6339	51.0	24
54	26	-	13	-	46	6	7	14	89.0	25
988	1362	1624	1718	2401	1655	2476	1782	477	37.0	26
49	37	89	40	5	64	2	25	45112.0		27
375	146	123	190	299	18	135	127	33	75.0	28
5	8	-	-	21	-	-	1	8	64.0	29
-	-	-	-	-	-	-	-	-		30
630	1107	1257	1467	869	615	655	708	769	33.0	31
5	-	-	-	-	14	-	6	-	50.0	32
50553	54992	51664	43288	50064	71246	49465	40163	33596	18.0	33
1655	1317	849	734	762	1649	790	672	629	47.0	34
2986	3986	1990	708	2267	1317	1867	4160	2077	43.0	35
294	134	123	107	61	147	73	22	72	62.0	36
4480	3935	4362	4936	3144	5157	5296	3382	4121	15.0	37
61	91	90	250	331	559	369	296	278	72.0	38
123	-	44	60	-	-	120	-	450	80.0	39
1143	1356	1389	1617	333	1656	1450	1601	1334	26.0	40
806	717	984	912	59	977	765	1197	851	35.0	41
5076	5303	4954	5386	4012	4015	5105	4170	4580	11.0	42
2962	1832	2976	2740	3167	3510	2723	3365	2092	27.0	43
4874	6571	4939	3187	4196	4264	5288	4410	6370	21.0	44
-	364	136	90	-	126	-	982	198	92.0	45
33436	29977	30953	23426	34125	39406	38674	29815	33106	13.0	46
-	-	-	-	-	1	1	-	1	-	1
1	3	-	1	3	3	-	-	-	58.0	2
50	24	47	34	113	104	36	44	68	45.0	3
85	60	52	39	29	42	72	59	40	28.0	4
-	-	-	-	-	-	1	-	1	-	5
130	143	151	110	141	153	150	147	175	11.0	6
2	3	3	2	4	5	4	3	6	41.0	7
-	1	1	1	-	-	1	-	-	-	8
-	3	3	3	1	2	1	3	1	45.0	9
-	-	-	-	-	-	3	9	8	38.0	10
8	25	30	9	28	21	17	21	17	55.0	11
56	114	54	43	51	61	57	65	74	36.0	12
1	2	2	5	3	5	4	6	36119.0		13
60	87	65	75	119	109	86	85	65	21.0	14
140	137	124	122	160	165	174	172	129	14.0	15
1	2	1	1	2	2	1	3	2	39.0	16
433	375	338	234	337	381	378	348	418	14.0	18
81	67	74	40	54	82	84	65	76	18.0	19
-	292	375	397	659	417	423	345	340	26.0	20
35858	33260	32397	25860	29543	35343	33229	32110	26377	11.0	21
4003	3365	3456	1903	1436	1140	1269	1740	1475	53.0	22
574	873	1029	711	1039	1014	689	760	921	19.0	23
10943	11922	12554	9389	11190	11533	11731	10795	10884	7.0	24
1135	874	808	1081	692	819	784	1036	1023	15.0	25
1020	327	408	269	180	278	366	170	307	58.0	26
1934	1700	1593	988	1309	1517	1740	1675	1111	22.0	27
1256	1380	827	753	1051	695	1133	847	756	26.0	28
101	112	147	37	186	105	4787	107	104257.0		29
1	1	1	-	1	1	1	1	1	-	30
1496	1590	1592	1305	1301	1465	1923	1970	1268	14.0	31
244	269	246	212	245	215	210	238	239	10.0	32
694	555	443	462	414	490	510	506	493	26.0	33
130	20	109	42	17	116	38	74	69	59.0	34
412	400	2175	363	435	504	516	494	377	82.0	35
14616	12040	12278	9220	12051	13592	14082	13175	12782	11.0	36
6	13	81	8	9	12	9	7	26137.0		37
642	722	585	351	392	544	820	827	999	26.0	38

ZAP. ST.*	NAZIV SUROVINE	*MERSKA ENOTA*	*SKUPAJ*	*MESEČNO* *POPREČJE*	I*	II*	III*
39	UVOŽENA	TIS.M2	632	53	40	30	49
40	VALOVITA LEPENKA	T	1038	87	121	97	61
41	POTISK.IN NEPOTISK.EMB.	T	1037	86	42	98	110
42	BOMBAŽNE TKANINE	TIS.M2	2251	188	166	162	204
43	UVOŽENA	TIS.M2	125	2	4	4	2
44	VOLNENE TKANINE	TIS.M2	16	1	2	-	-
45	TKANINE IZ SINT.FILAM.	TIS.M2	223	19	25	14	18
46	HLODI ZA ŽAG.-BUKOVI	M3	78376	6531	6643	10338	8592
47	STORITVE	M3	75	6	-	-	-
48	HLODI ZA ŽAG.-HRASTOVI	M3	7157	596	513	279	221
49	STORITVE	M3	105	9	2	11	9
50	HLODI ZA ŽAG.-OST.TRD.LIS.	M3	4090	341	157	223	485
51	STORITVE	M3	210	18	31	1	10
52	HLODI ZA ŽAG.-TOPOLOVI	M3	3010	251	286	441	511
53	HLODI ZA ŽAG.-OST.MEH.LIST.	M3	693	58	32	72	81
54	STORITVE	M3	41	3	-	-	-
55	HLODI ZA ŽAG.-SMR.IN JEL.	M3	354084	29507	24094	27895	34494
56	STORITVE	M3	16589	1382	488	636	2286
57	HLODI ZA ŽAG.-OST.IGL.	M3	25530	2128	1475	2330	3806
58	HLODI ZA FURNIR-BUK.	M3	2582	215	239	230	227
59	DRUGI HLODI ZA FURNIR	M3	312	26	37	31	27
60	HLODOVINA IGLAVEC	M3	11652	971	743	1562	1303
PRIZIV. IN PREDEL. PAPIRJA							
1	BRIGHTSCTOCK	T	696	58	68	37	74
2	SUROVI KAOLIN	T	22300	1858	2078	1991	2133
3	UVOŽENA	T	16699	1392	1639	1541	1541
4	KLDR	T	6141	512	560	500	467
5	UVOŽENA	T	1360	113	-	90	244
6	ZVEPLENA KISLINA 100%	T	685	57	68	57	46
7	NATRIJEV.HIDR./SOLWAY/	T	233	19	9	10	9
8	NATR.HIDR.ELEKT.100%	T	4395	366	439	278	396
9	UVOŽENA	T	353	29	-	-	-
10	ALUMINIJEV SULFAT	T	10831	903	932	984	954
11	UVOŽENA	T	20	2	-	5	-
12	KOLOFONIJA IN TERPENTIN	T	1985	165	120	149	199
13	MAGNEZIJEV SULFAT	T	2630	219	296	260	315
14	ZVEPLO	T	9510	793	880	820	802
15	CELOFAN	T	1	-	-	1	-
16	ORGANSKE BARVE	T	119	10	7	8	7
17	UVOŽENA	T	14	1	1	1	2
18	TISKARSKA BARVE	KG	48529	4044	4582	5112	4699
19	UVOŽENA	KG	24	2	2	2	2
20	PVC PRIM.PRED.IN PVC GRAN.	T	176	15	10	11	10
21	SINTETIČNA LEPILA	T	327	27	19	10	11
22	IND.GDP.LIST.IN IGL.	T	24672	2056	1000	1963	2585
23	LESOVINA LIST.IN IGL.	T	87724	7310	7384	6793	7047
24	UVOŽENA	T	14661	1222	1284	1129	660
25	NEBELJENA SULFITNA CELULOZA	T	27380	2282	2157	2101	2505
26	UVOŽENA	T	523	44	30	19	36
27	BELJENA SULF.CEL.IGL.	T	87934	7328	7011	7743	7803
28	UVOŽENA	T	58333	4861	4351	5764	5068
29	BELJENA SULF.CEL.LIST.	T	38782	3232	3079	2629	3936
30	UVOŽENA	T	6343	529	590	169	486
31	BELJENA SULFATNA CEL.	T	32775	2731	2568	2283	3036
32	UVOŽENA	T	14363	1197	1033	1374	1807
33	ČASOPISNI PAPIR	T	74	6	7	8	6
34	BREZLESNI PIS.IN TISK.PAPIR	T	2357	196	186	246	304
35	STORITVE	T	50	4	-	-	5
36	SRED.PIS.IN TISK.PAPIR	T	746	62	94	78	74
37	PAPIR ZA TAPETE	T	2665	222	197	215	172
38	DRUG PIS.IN TISK.PAPIR	T	802	67	92	75	43
39	NATRON PAPIR	T	21351	1779	1164	1447	2500
40	UVOŽENA	T	1184	99	10	-	21
41	OVDJNI IN EMB.PAPIR	T	30583	2549	1918	1900	2558
42	UVOŽENA	T	638	53	15	10	214
43	PREHAZNI PAPIR	T	203	17	16	8	13
44	NAVADNI TANKI PAPIR	T	629	52	71	13	61
45	DRUGI NEOMENJENI PAPIR	T	2561	213	224	211	222
46	STORITVE	T	55	5	3	3	3
47	KARTON	T	24934	2078	1930	2342	1971
48	UVOŽENA	T	526	44	51	14	125
49	LEPENKA	T	3313	276	334	350	298
50	VALOVITA LEPENKA	T	28266	2356	2346	2105	2515
51	UVOŽENA	T	155	13	-	-	100
52	STAR PAPIR	T	141121	11760	11990	13179	12854
53	UVOŽENA	T	11976	998	1350	1235	660
54	STORITVE	T	15119	1260	590	1523	969
55	CELULOZNI LES BUKOV	PRM	262307	21859	18087	8546	41415
56	UVOŽENA	PRM	81924	6827	3601	2737	8257

22. PORABA SUROVIN IN MATERIALA PG HESCIH IN PANOGAH DEJAVNOSTI 1980 (nadaljevanje)

IV	V	VI	VII	VIII	IX	X	XI	XII	*KOE*	*ZAP*
									*VAR.	*ST.*
50	98	49	20	10	39	20	20	207	97.0	39
96	88	111	107	75	108	84	48	42	28.0	40
76	88	75	81	77	76	88	117	109	23.0	41
199	202	202	175	160	181	193	193	214	9.0	42
1	2	5	1	1	2	1	1	1	69.0	43
1	2	2	2	-	1	1	2	3	32.0	44
19	21	19	18	13	15	23	24	14	21.0	45
9750	9755	8348	5215	4802	3214	4161	4200	3358	39.0	46
-	68	-	1	-	1	5	-	-	150.0	47
94	368	531	703	1237	1350	1237	342	282	71.0	48
-	4	4	47	6	16	3	-	-	3117.0	49
213	904	324	312	279	322	550	225	96	61.0	50
10	3	10	40	10	44	11	34	6	81.0	51
363	90	218	286	109	303	251	152	-	46.0	52
72	111	37	35	85	109	20	20	19	57.0	53
-	-	-	-	-	-	-	16	25	22.0	54
31594	30454	30904	29841	28327	34300	32873	31081	18227	15.0	55
1663	1734	1366	1371	1321	1876	1971	1059	818	38.0	56
3144	2379	2236	1472	2160	1781	2080	1643	1024	34.0	57
245	226	223	169	215	196	229	205	178	11.0	58
24	30	43	15	27	30	19	-	29	26.0	59
1480	1034	921	337	1086	1131	868	640	547	37.0	60
57	48	42	36	82	45	85	54	68	28.0	1
2040	1776	1738	2079	2013	1782	1673	1641	1356	12.0	2
1534	1387	1192	1560	1502	1302	1205	1321	975	14.0	3
543	622	579	709	387	474	451	434	415	18.0	4
45	137	181	-	228	90	-	-	345	55.0	5
49	55	36	60	69	62	44	68	71	19.0	6
15	15	105	12	14	11	10	14	9136.0	7	7
373	565	408	271	575	146	256	343	345	32.0	8
96	-	-	-	145	-	-	78	34	45.0	9
943	893	939	837	933	745	901	796	974	8.0	10
-	5	10	-	-	-	-	-	-	34.0	11
163	129	236	244	162	125	159	144	155	24.0	12
350	375	300	330	245	25	-	-	134	39.0	13
852	732	703	740	800	798	631	832	920	10.0	14
-	-	-	-	-	-	-	-	-	-	15
8	9	10	13	10	15	9	12	11	23.0	16
1	1	1	1	1	1	1	2	1	32.0	17
3901	3991	3124	2887	3421	3699	5015	4430	3668	17.0	18
2	2	2	2	2	2	2	2	2	-	19
35	33	6	5	23	11	15	12	5	66.0	20
20	17	3	12	141	26	17	27	24	129.0	21
2741	1641	1323	2176	1530	1822	2616	2982	2293	29.0	22
7420	7119	7392	7674	6904	7351	7796	7424	7420	4.0	23
1855	1738	1097	1399	990	778	1191	695	1845	33.0	24
2361	2336	2063	2577	2239	1872	2453	2214	2502	9.0	25
30	10	7	77	94	19	57	144	-	84.0	26
7375	7972	7107	7929	7660	7191	6292	6952	6899	7.0	27
4312	5806	4322	5536	4972	4695	4354	4257	4896	11.0	28
3459	3072	2870	4087	3599	3006	3514	2294	3237	15.0	29
291	582	453	233	510	137	1256	769	867	58.0	30
2412	2089	2919	2412	3077	3101	3589	2580	2709	15.0	31
1668	1365	1395	1020	760	1570	870	153	1348	37.0	32
5	7	8	4	6	6	6	4	7	21.0	33
142	264	74	271	134	201	241	165	129	34.0	34
12	15	16	1	-	-	1	-	-	78.0	35
1	53	61	64	181	21	10	37	72	73.0	36
241	186	215	213	265	273	291	203	194	16.0	37
90	55	56	87	86	70	44	74	30	30.0	38
1963	1702	1372	1469	2160	2566	1892	1401	1715	24.0	39
-	-	60	50	260	169	314	-	300	81.0	40
2684	2666	2675	2072	3015	2699	3073	2366	2957	15.0	41
167	10	-	-	-	222	-	-	-	91.0	42
5	26	11	27	25	22	11	29	10	47.0	43
97	56	44	21	23	79	59	63	42	46.0	44
287	312	194	122	209	251	230	148	151	25.0	45
6	6	2	5	4	4	3	3	13	57.0	46
2011	1787	2414	1449	2388	2817	2021	1670	2134	17.0	47
24	59	87	33	50	39	4	34	6	76.0	48
265	211	249	222	213	270	358	297	246	18.0	49
2606	2469	2317	1343	2529	2834	2714	2229	2259	16.0	50
-	50	5	-	-	-	-	-	-	75.0	51
13271	12379	12425	11632	10474	10765	11269	9903	10980	9.0	52
765	900	1070	1740	1001	920	445	910	980	32.0	53
796	1287	1023	1150	1500	1097	409	2098	2677	48.0	54
28167	34179	28191	24645	7893	7838	29679	18913	14754	48.0	55
11045	10791	8133	8032	3926	2985	8447	10806	3164	46.0	56

22. PORABA SUROVIN IN MATERIALA PO MESCIH IN PANOGAH DEJAVNOSTI 1980 (nadaljevanje)

ZAP. ST.*	NAZIV SUROVINE	*MERSKA ENOTA*	*SKUPAJ*	*MESEČNO POPREČJE*	I	II	III
57	CELULOZNI LES TOPOLOV	PRM	53923	4494	13606	1144	2222
58	UVOŽENA	PRM	38216	3185	12924	715	-
59	CELULOZNI LES DRUGIH LIST.	PRM	25592	2133	7664	257	900
60	UVOŽENA	PRM	24787	2066	7590	257	868
61	CELULOZNI LES IGLAVCEV	PRM	806607	67217	58281	80787	44831
62	UVOŽENA	PRM	489275	40773	24867	49015	23844
PROIZV. PREJE IN TKANIN							
1	POLIAKRILONITRILNA VLAKNA	T	4604	384	441	371	430
2	STORITVE	T	25	2	5	-	10
3	UVOŽENA	T	3010	251	283	205	270
4	POLIAMIDNA VLAKNA	T	2114	176	185	179	198
5	UVOŽENA	T	1140	95	113	105	103
6	POLIESTERSKA VLAKNA	T	3304	275	302	293	279
7	UVOŽENA	T	1059	88	164	144	119
8	POLIPROPILENSKA VLAKNA	T	130	11	9	-	21
9	CEL.VLAKNO BOMB.TIPA	T	3060	255	279	274	335
10	UVOŽENA	T	159	13	23	10	11
11	CEL.VLAKNO VOL.TIPA	T	1844	154	162	177	175
12	STORITVE	T	2	-	-	-	-
13	UVOŽENA	T	3	-	2	-	-
14	RAYON	T	1095	91	82	84	85
15	UVOŽENA	T	41	3	2	1	1
16	VISOKO TLAČNI POLIETILEN	T	3633	303	247	241	337
17	KONOPLJINO VLAKNO	T	338	28	133	-	-
18	LANENO VLAKNO	T	27	2	3	5	4
19	JUTINO VLAKNO	T	1934	161	164	203	149
20	BOMBAŽNO VLAKNO	T	18115	1510	1428	1671	1628
21	UVOŽENA	T	18105	1509	1428	1667	1628
22	BOMBAŽNA PREJA ČESANA	T	2061	172	196	195	211
23	STORITVE	T	8	1	1	-	4
24	UVOŽENA	T	299	25	29	31	31
25	ČES.BOM.PREJA V MEŠ.	T	1876	156	172	162	151
26	BOMBAŽNA PREJA MIKANA	T	8058	672	761	727	767
27	MIK.BOMB.PREJA V MEŠ.	T	702	59	66	67	63
28	PREJA IZ UM.VL.BOMB.TIPA	T	3753	313	350	353	359
29	UVOŽENA	T	360	30	40	34	32
30	PREJA IZ SINT.VL.BOMB.TIPA	T	2246	187	220	209	235
31	UVOŽENA	T	25	2	15	2	3
32	BOMBAŽNA PREJA	T	3004	250	272	274	280
33	STORITVE	T	622	52	40	56	33
34	VOLNENI ČESANEC	T	1789	149	174	174	205
35	UVOŽENA	T	1555	130	159	162	171
36	VOLNENA MIKANA PREJA	T	2249	187	198	205	207
37	UVOŽENA	T	1	-	-	-	-
38	VOLNENA ČESANA PREJA	T	1107	92	82	91	119
39	UVOŽENA	T	33	3	2	4	-
40	ČES.PREJA IZ MEŠ.	T	2096	175	166	174	180
41	UVOŽENA	T	1160	97	87	93	111
42	ČES.PREJA VOLN.TIPA IZ MEŠ.	T	1144	95	115	98	91
43	PREJA IZ UM.VL.VOLN.TIPA	T	1569	131	151	131	141
44	STORITVE	T	118	10	11	7	7
45	PREJA IZ SINT.VL.VOLN.TIPA	T	2623	219	217	244	257
46	STORITVE	T	35	3	4	6	4
47	UVOŽENA	T	2	-	-	-	-
48	KONOPLJINA PREJA	T	216	18	14	21	2
49	JUTINA PREJA	T	1622	135	143	139	142
50	UVOŽENA	T	49	4	19	12	12
51	SINTETIČNA KREP PREJA	T	160	13	14	14	13
52	BOMBAŽNE TKANINE	TIS.M2	8083	674	844	667	704
53	UVOŽENA	TIS.M2	217	18	38	15	20
54	TKANINE IZ SINT.FILAM.	TIS.M2	57	5	8	11	9
55	VOLNENO VLAKNO	T	2166	181	173	195	184
56	UVOŽENA	T	1765	147	148	172	151
57	STORITVE	T	4	-	1	1	2
PROIZV. KONČ. TEKST. IZD.							
1	POLIAKRILONITRILNA VLAKNA	T	18	2	1	1	3
2	POLIAMIDNA VLAKNA	T	181	15	7	24	17
3	POLIESTERSKA VLAKNA	T	1031	86	94	90	74
4	UVOŽENA	T	166	14	11	17	23
5	POLIPROPILENSKA VLAKNA	T	22	2	2	2	-
6	CEL.VLAKNO BOMB.TIPA	T	560	47	40	32	63
7	CEL.VLAKNO VOL.TIPA	T	53	4	-	11	4
8	RAYON	T	49	4	7	5	3
9	UVOŽENA	T	4	-	1	1	-
10	UM.USNJE NA OSNOVI PVC	T	115	10	7	10	11
11	DRUGO UMETNO USNJE	T	25	2	1	1	8
12	DRUGI NEOMENJENI PAPIR	T	277	23	24	27	20

IV	V	VI	VII	VIII	IX	X	XI	XII	*KDEF*ZAP*	*VAR.*ST.*
11410	1910	6086	1149	538	254	2053	4025	9526	98.0	57
8018	1910	2948	1149	538	254	2053	1475	6232	109.0	58
792	14671	1185	-	-	-	2	120	1167.0	-	59
792	14645	515	-	-	-	-	120	-	146.0	60
60874	46390	52831	81833	89598	106361	30162	86296	68363	32.0	61
31372	33012	32104	52829	69985	49457	22490	55530	44770	35.0	62
382	416	376	267	405	327	493	289	407	16.0	1
-	-	-	1	4	-	-	-	5	58.0	2
244	218	258	215	282	224	343	174	294	18.0	3
192	182	201	125	161	182	203	162	144	13.0	4
113	96	125	68	79	97	104	72	65	20.0	5
264	303	283	190	251	303	337	245	254	13.0	6
88	62	77	41	59	76	86	69	74	39.0	7
5	20	-	22	10	9	-	34	-	57.0	8
339	190	241	187	165	233	305	194	318	23.0	9
11	12	10	11	16	21	12	12	10	33.0	10
168	163	145	103	159	148	142	162	140	13.0	11
-	2	-	-	-	-	-	-	-	-	12
1	-	-	-	-	-	-	-	-	35.0	13
93	108	95	76	81	103	105	90	93	11.0	14
5	1	6	2	3	7	2	7	4	75.0	15
262	243	336	363	334	329	360	268	313	15.0	16
-	12	37	22	25	27	38	20	24	91.0	17
1	-	2	1	3	-	7	1	-	64.0	18
166	151	130	163	170	165	163	166	144	10.0	19
1600	1389	1326	1096	1312	1717	1891	1634	1423	14.0	20
1600	1389	1326	1096	1312	1713	1891	1634	1421	14.0	21
192	164	160	108	132	184	184	174	161	16.0	22
-	-	-	-	-	1	1	-	1	63.0	23
25	24	23	20	24	31	28	20	13	21.0	24
198	171	173	116	118	147	163	150	155	14.0	25
745	704	713	450	542	665	710	683	591	14.0	26
59	43	47	27	45	69	77	69	70	24.0	27
378	362	350	214	250	318	307	264	248	17.0	28
36	38	33	25	39	31	36	16	-	20.0	29
201	198	208	121	149	191	187	172	155	17.0	30
5	-	-	-	-	-	-	-	-	86.0	31
265	277	273	114	225	284	284	253	203	19.0	32
31	35	36	37	28	326	-	-	-	132.0	33
144	124	134	121	107	156	152	174	124	18.0	34
126	100	111	117	85	131	140	141	112	19.0	35
204	175	197	155	166	192	201	173	176	9.0	36
1	-	-	-	-	-	-	-	-	-	37
123	110	118	89	86	92	67	68	62	22.0	38
2	4	8	5	4	2	-	1	1	69.0	39
148	147	169	144	169	215	213	197	174	13.0	40
97	85	90	57	100	130	93	111	106	18.0	41
88	81	81	85	91	108	105	97	104	11.0	42
165	130	136	79	103	129	142	119	143	16.0	43
17	15	6	5	8	11	16	10	5	41.0	44
246	217	230	123	206	240	257	199	187	16.0	45
3	3	5	-	3	1	5	-	1	41.0	46
-	-	-	-	-	-	-	-	1	-	47
23	36	16	13	21	17	19	19	15	42.0	48
142	135	128	121	132	144	158	105	133	9.0	49
6	-	-	-	-	-	-	-	-	38.0	50
15	12	10	10	8	15	17	16	16	21.0	51
573	642	208	399	597	795	941	880	633	30.0	52
24	20	18	21	23	18	20	-	-	27.0	53
9	-	-	-	-	-	8	8	4	24.0	54
208	158	200	115	160	215	232	177	149	17.0	55
175	140	174	111	140	159	141	132	122	13.0	56
-	-	-	-	-	-	-	-	-	55.0	57
2	-	-	-	1	2	3	2	3	39.0	1
14	16	16	13	21	15	14	10	14	28.0	2
98	84	88	69	80	96	98	85	75	11.0	3
23	16	17	16	12	14	9	3	5	43.0	4
2	9	2	1	3	1	-	-	-	82.0	5
45	46	45	44	44	51	50	44	56	16.0	6
3	-	5	4	1	7	9	4	5	56.0	7
3	3	6	3	3	4	6	3	3	35.0	8
-	-	-	-	-	1	1	-	-	-	9
33	12	11	13	5	9	2	1	1	82.0	10
2	3	1	2	2	1	1	2	1	94.0	11
27	16	15	23	18	23	35	20	29	24.0	12

ZAP* ST.*	NAZIV SUROVINE	*MERSKA ENOTA*	* SKUPAJ	* MESEČNO * * POPREČJE*	I	II	III
13	JUTINO VLAKNO	T	223	19	29	20	23
14	UVOŽENA	T	223	19	29	20	23
15	SISAL IN MANILA VLAKNO		130	11	10	20	13
16	BOMBAŽNO VLAKNO	T	1367	114	107	144	119
17	UVOŽENA	T	121	10	16	9	17
18	BOMBAŽNA PREJA MIKANA	T	925	77	82	87	77
19	PREJA IZ UM.VL.BOMB.TIPA	T	289	24	26	37	38
20	BOMBAŽNA PREJA	T	3290	274	330	262	270
21	STORITVE	T	47	4	3	3	5
22	UVOŽENA	T	4	-	-	1	-
23	VOLNENA MIKANA PREJA	T	88	7	4	9	4
24	PREJA IZ SINT.VL.VOLN.TIPA	T	141	12	16	10	15
25	VOLNENA PREJA	T	1566	131	92	84	79
26	STORITVE	T	137	11	-	-	-
27	UVOŽENA	T	41	3	6	7	1
28	LANENA PREJA	T	5	-	-	1	1
29	UVOŽENA	T	13	1	3	1	1
30	DRUGA PREJA IZ TRD.VL.		3018	252	264	237	320
31	SINETIČNA KREP PREJA	T	4346	362	415	437	472
32	UVOŽENA	T	1484	124	208	208	208
34	BOMBAŽNE TKANINE	TIS.M2	42252	3521	3659	4039	4057
35	UVOŽENA	TIS.M2	4804	400	537	614	536
36	STORITVE	TIS.M2	3082	257	480	395	142
37	VOLNE NE TKANINE	TIS.M2	7223	602	604	678	539
38	UVOŽENA	TIS.M2	1471	123	107	92	89
39	STORITVE	TIS.M2	29	2	6	6	-
40	TKANINE IZ UMETNE SVILE	TIS.M2	3778	315	229	273	289
41	STORITVE	TIS.M2	116	10	-	9	9
42	UVOŽENA	TIS.M2	394	33	55	59	9
43	STORITVE	TIS.M2	98	8	-	-	-
44	TKANINE IZ SINT.FILAM.	TIS.M2	12564	1047	809	1013	1235
45	UVOŽENA	TIS.M2	5148	429	331	429	452
46	STORITVE	TIS.M2	783	65	51	19	50
47	TRIKOT.METR.PLET.	TIS.M2	4059	338	258	274	374
48	STORITVE	TIS.M2	315	26	98	35	17
49	UVOŽENA	TIS.M2	290	24	37	16	9
50	STORITVE	TIS.M2	164	14	60	35	17
51	TRIKOT.PLET.ZA TRIK.	TIS.M2	1011	84	59	76	73
52	UMETNO KRZNO	TIS.M2	150	13	10	11	12
53	UVOŽENA	TIS.M2	6	1	-	-	-
54	VRH.USNJE IZ TEŽKIH KOŽ		3	-	-	-	1
55	CEPLJENEC IZ SVINJSKIH KOŽ		27	2	2	3	2
56	VRH.USNJE DROB.ZA KONF.		77	6	7	7	9
57	KRZNO IZ KOŽ DOM.ZIVALI	TIS.M2	5	-	1	-	-
58	SUROVI BOMBAŽ	T	215	18	20	15	36
59	VOLNENO VLAKNO	T	147	12	-	22	16
PROIZV. USNJA IN KRZNA							
1	EKSTRAKTI ZA STROJILA	T	3964	330	335	336	371
2	UVOŽENA	T	2049	171	220	152	161
3	BELJENA CEL.ZA VISKOZO		3450	288	354	336	350
4	UVOŽENA		3212	268	354	156	312
5	PODPLATNO USNJE	T	218	18	13	12	20
6	VRHNJE USNJE IZ SVINJ.KOŽ	TIS.M2	68	6	9	11	10
7	PODLOGA IZ KOŽ DROB.ZA KONF.		6462	539	388	460	272
8	CEPLJENEC IZ KOŽ DROBNICE		55	5	4	5	5
9	GUMENI IZDELKI ZA OBUTEV		128	11	9	10	18
10	TEHNIČNE MASČOBE	T	5190	433	535	594	547
11	UVOŽENA	T	562	47	104	143	24
12	STORITVE	T	2129	177	208	123	213
13	SUROVA SUHA TEŽKA KOŽA	T	28	2	8	2	12
14	NEDOVRSENA TEŽKA KOŽA		14371	1198	-	-	6971
15	SUROVA SUHA DROBNICA	T	42	4	3	4	7
16	STORITVE	T	725	60	72	65	60
17	NEDOVRSENA DROBNICA		279118	23260	31840	28655	41657
18	SUROVA SLANA SVINJSKA KOŽA	T	24397	2033	1823	2352	2227
19	UVOŽENA	T	13806	1151	1196	1423	1210
20	NEDOVRSENA SVINJSKA KOŽA		1282	107	-	-	11
21	KOŽA DIVJIH ŽIVALI IN ZVERI		8602	717	372	-	617
22	STORITVE		17428	1452	500	2200	400
PROIZV. OBUŠE IN GALANT.							
1	DRUGI PROFILI	T	64	5	6	1	24
2	DRUGA SREDNJA PLOČ.	T	189	16	16	17	24
3	VALJ.PLOČ.IN PLAT.IZ AL.	T	82	7	8	4	10
4	POLIURETANSKE PENE	T	706	59	31	30	59
5	IZDELKI IZ PLAST.MAS ZA IND.	T	7	1	1	-	1
6	POLIUR.PODPLATI	T	1769	147	157	209	181

IV	V	VI	VII	VIII	IX	X	XI	XII	*KDEF*	*ZAP*
									VAR.	*ST.*
28	13	25	10	31	16	28	-	-	31.0	13
28	13	25	10	31	16	28	-	-	31.0	14
20	3	-	8	-	20	8	10	18	45.0	15
114	91	96	107	113	104	130	122	120	12.0	16
8	9	2	19	2	4	12	14	9	54.0	17
84	75	84	50	73	90	88	67	68	14.0	18
29	22	19	17	20	20	22	22	17	28.0	19
276	248	274	149	270	309	303	251	348	18.0	20
1	7	1	3	1	4	8	8	3	61.0	21
1	-	1	-	-	1	-	-	-	-	22
7	5	6	4	5	11	8	10	15	47.0	23
11	9	10	3	12	14	14	17	10	31.0	24
90	211	189	104	172	124	153	143	125	32.0	25
-	-	-	28	23	18	24	21	23	13.0	26
1	4	3	3	5	5	3	2	-	47.0	27
-	-	1	-	-	1	-	-	1	-	28
1	-	2	2	1	-	-	2	-	39.0	29
252	270	280	210	241	98	311	245	290	22.0	30
463	443	340	181	258	346	341	352	298	23.0	31
209	194	80	27	47	84	65	92	62	57.0	32
3838	3590	3604	1426	2844	4119	3566	3967	3543	20.0	34
412	433	438	139	316	441	280	326	332	31.0	35
286	185	340	214	251	233	136	201	219	38.0	36
641	794	622	208	722	639	654	728	394	25.0	37
127	172	98	11	213	154	132	160	116	40.0	38
-	4	4	4	-	5	-	-	-	18.0	39
280	336	337	273	356	362	402	332	309	15.0	40
-	-	-	-	-	31	67	-	-	82.0	41
11	37	9	44	44	50	36	20	20	53.0	42
-	-	-	-	-	31	67	-	-	37.0	43
1410	1272	1021	329	1071	908	1350	1166	980	26.0	44
543	461	403	124	474	424	626	469	412	27.0	45
67	52	52	8	136	127	96	49	76	57.0	46
360	353	379	360	432	391	427	222	229	21.0	47
21	35	-	7	6	7	13	50	33	81.0	48
39	36	48	-	27	24	31	6	10	57.0	49
15	21	-	-	-	-	2	-	14	76.0	50
66	59	50	54	111	84	148	94	137	37.0	51
16	10	15	9	22	8	12	15	10	29.0	52
-	2	1	2	-	1	-	-	-	35.0	53
-	1	-	-	-	-	-	-	1	-	54
1	2	2	1	3	2	2	2	5	50.0	55
6	4	7	2	5	7	9	8	6	33.0	56
-	-	-	-	-	1	-	1	2	45.0	57
39	21	13	17	14	13	14	1	12	55.0	58
13	14	11	10	10	13	14	11	13	25.0	59
354	341	330	299	303	275	341	427	252	13.0	1
187	152	199	156	119	110	182	310	101	32.0	2
290	314	260	306	266	258	257	225	234	15.0	3
285	314	260	306	266	258	257	225	219	19.0	4
23	18	23	18	8	14	31	20	18	32.0	5
6	4	5	4	6	5	3	3	2	47.0	6
350	440	350	629	434	1050	759	652	678	39.0	7
4	4	4	6	3	5	5	5	5	17.0	8
20	5	5	8	8	9	13	14	9	41.0	9
508	426	490	339	148	369	531	302	401	28.0	10
98	80	32	10	-	46	24	1	-	80.0	11
159	192	184	92	299	142	30	200	287	41.0	12
6	-	-	-	-	-	-	-	-	52.0	13
-	1276	3024	1568	-	1115	-	417	-	92.0	14
7	5	10	2	1	-	-	-	1	72.0	15
57	61	53	60	62	59	66	58	52	9.0	16
17248	-	24700	40041	8204	41884	9356	35533	-	43.0	17
1977	2099	2207	1772	1864	2078	2089	2038	1871	8.0	18
1037	1227	1421	1072	767	1211	1240	985	1017	15.0	19
690	11	-	200	176	100	94	-	-	119.0	20
-	-	1800	1243	631	2500	-	720	719	64.0	21
1700	2385	-	2000	2750	1000	2200	505	1788	51.0	22
7	1	3	5	2	4	6	3	2	119.0	1
11	16	10	11	9	19	15	29	12	36.0	2
11	5	7	5	3	6	7	11	5	37.0	3
48	60	86	50	84	80	60	60	58	29.0	4
1	1	-	-	1	-	2	-	-	32.0	5
135	181	148	75	113	116	162	136	156	23.0	6

ZAP* ST.*	NAZIV SUROVINE	* MERSKA ENOTA*	* SKUPAJ	* MESEČNO * * POPREČJE*	I	II	III
7	UVOŽENA	T	97	8	4	4	-
8	UM.USNJE NA OSNOVI PVC	T	482	40	44	38	46
9	UVOŽENA	T	80	7	4	3	10
10	DRUGO UMETNO USNJE	T	398	33	66	35	36
11	UVOŽENA	T	110	9	29	3	-
12	ŽAGAN BUKOV LES	M3	661	55	30	20	10
13	BOMBAŽNE TKANINE	TIS.M2	743	62	62	74	59
14	VOLNENE TKANINE	TIS.M2	40	3	5	4	4
15	TKAN.IZ TRD.IN LIK.VL.		42	4	2	11	11
16	SVILENE IN SINT.TKANINE		345	29	3	7	13
17	UVOŽENA		82	7	-	1	7
18	TRIKOT.PLET.ZA TRIK.		411	34	50	19	45
19	UMETNO KRZNO		15	1	-	-	-
20	PODPLATNO USNJE	T	386	32	28	26	35
21	UVOŽENA	T	50	4	14	10	11
22	TEHNIČNO USNJE		22	2	2	2	2
23	VRH.USNJE IZ TEŽKIH KOŽ	TIS.M2	1711	143	198	124	145
24	UVOŽENA	TIS.M2	115	10	21	5	5
25	USNJE ZA PODLOGE IZ TEŽ.KOŽ	TIS.M2	108	9	11	12	9
26	CEPLJENEC TEŽKIH KOŽ	TIS.M2	57	5	2	5	5
27	UMETNO USNJE IZ USNJ.ODP.	T	147	12	6	1	12
28	VRHNJE USNJE IZ SVINJ.KOŽ	TIS.M2	552	46	32	35	51
29	PODLOGE IZ SVINJSKIH KOŽ	TIS.M2	379	32	43	34	33
30	CEPLJENEC IZ SVINJSKIH KOŽ	TIS.M2	47	4	5	5	2
31	OBLAČILNO USNJE IZ SVINJ.KOŽ	TIS.M2	156	13	13	16	13
32	VRH.USNJE DROB.ZA OB.	TIS.M2	186	16	45	19	12
33	UVOŽENA	TIS.M2	44	4	4	5	4
34	VRH.USNJE DROB.ZA KONF.	TIS.M2	124	10	11	13	16
35	PODLOGA IZ KOŽ DROB.ZA OB.	TIS.M2	150	13	8	15	13
36	UVOŽENA	TIS.M2	94	8	5	11	9
37	KRZNO ZA OBUTEV	TIS.M2	3	-	-	2	-
38	KRZNO IZ KOŽ DOM.ŽIVALI	TIS.M2	49	4	1	2	1
39	UVOŽENA	TIS.M2	4	-	1	-	-
40	KRZNO IZ KOŽ DIVJ.IN ZVERI	M2	1927	161	138	349	311
41	UVOŽENA	M2	1543	129	114	284	204
42	GUMENI GRANULAT		32	3	2	2	5
43	GUMENI IZDELKI ZA OBUTEV	T	2222	185	181	173	183
44	UVOŽENA	T	380	32	39	27	40
45	TEHNIČNE MAŠCOBE	T	190	16	15	6	42
46	NARAVNI KAVČUK		188	16	10	14	16
PREDELAVA KAVČUKA							
1	SAJE	T	9879	823	702	926	908
2	UVOŽENA	T	4949	412	399	578	534
3	KORD	T	4014	335	342	386	361
4	POLISTIROL		16	1	-	-	-
5	POLIETILEN		9	1	-	-	-
6	POLIPROPILEN		144	12	6	11	11
7	POLIAKRILATI	T	39	3	8	4	-
8	POLIAMIDI	T	26	2	2	1	2
9	POLIURETANSKE PENE	T	11	1	-	-	-
10	DRUGE UMETNE MASE IN SMOLE	T	6	1	-	-	-
11	SINTETIČNI KAVČUK	T	12552	1046	1050	1146	1129
12	UVOŽENA	T	12525	1044	1047	1141	1125
13	ORGANSKE BARVE		11	1	1	-	-
14	MEČALA	T	2664	222	215	260	253
15	UVOŽENA	T	204	17	21	22	16
16	BOMBAŽNE TKANINE	TIS.M2	684	57	44	53	65
17	GUMENI GRANULAT		96	8	-	14	11
18	NARAVNI KAVČUK	T	10167	847	885	1113	986
19	UVOŽENA	T	10036	836	885	1089	963
PROIZV. ŽIVIL. PROIZVODOV							
1	LIVARNIŠKI KOKS		1121	93	600	30	-
2	MAZUT		8712	726	2300	300	250
3	BELA PLOČEVINA	T	2243	187	278	250	210
4	DRUGE NEKOVINSKE RUĐINE		92	8	62	5	-
5	UVOŽENA		80	7	50	5	-
6	KAMENA SOL ZA INDUSTRIJO		11	1	3	-	-
7	STEKLENA EMBALAŽA	T	11607	967	748	580	493
8	EMBALAŽA IZ BELE PLOČ.	T	3051	254	200	171	292
9	AMONIAK 100%		5	-	1	-	-
10	SOLNA KISLINA		83	7	30	-	-
11	ŽVEPLENA KISLINA 100%		35	3	25	10	-
12	DRUGE ANORG.KISLINE IN ANH.		11	1	9	2	-
13	NATR.HIDR.ELEKT.100%		83	7	29	-	-
14	NATRIJEV KARBONAT		43	4	1	-	-
15	FORMALDEHID		32	3	4	-	-
16	EMBALAŽA IZ CELDFANA	T	83	7	3	2	6

IV	V	VI	VII	VIII	IX	X	XI	XII	*KOE*	*ZAP*	
									VAR.	ŠT.	
5	12	8	5	9	10	18	10	12	45.0	7	
44	41	49	35	21	41	42	36	45	17.0	8	
6	7	12	6	8	6	12	4	2	45.0	9	
67	41	29	13	25	32	15	32	7	54.0	10	
50	11	9	3	-	1	3	-	1131.0	-	11	
124	54	16	9	30	50	80	123	115	77.0	12	
70	60	66	44	56	72	81	41	58	18.0	13	
3	2	2	2	2	3	5	4	4	38.0	14	
3	3	4	-	2	1	2	2	-	87.0	15	
19	48	49	14	36	41	39	38	38	54.0	16	
10	10	10	3	11	9	9	7	5	44.0	17	
39	39	38	25	32	32	27	30	35	24.0	18	
-	2	1	1	1	2	3	3	2	39.0	19	
21	43	11	6	17	44	42	84	29	61.0	20	
2	1	1	1	-	1	-	6	3	94.0	21	
2	3	3	-	2	2	2	-	2	22.0	22	
146	141	150	83	127	156	160	136	145	18.0	23	
10	10	10	4	10	12	10	11	11	43.0	24	
7	8	11	6	7	9	9	10	9	19.0	25	
3	4	4	1	10	5	6	7	5	45.0	26	
12	4	6	6	8	11	12	4	3	143.0	27	
60	44	71	19	36	59	46	50	49	29.0	28	
28	35	26	13	28	37	31	36	35	22.0	29	
2	6	3	-	5	5	6	3	5	35.0	30	
12	17	12	8	13	13	10	14	15	18.0	31	
17	17	11	5	8	7	14	18	13	62.0	32	
3	5	1	1	3	3	4	5	6	38.0	33	
12	8	9	7	6	10	7	10	15	31.0	34	
15	12	11	5	15	11	20	14	11	28.0	35	
7	9	7	3	10	7	8	10	8	27.0	36	
-	-	1	-	-	-	-	-	-	35.0	37	
3	5	1	1	4	13	10	6	2	93.0	38	
1	-	-	-	1	1	-	-	-	-	39	
327	250	194	116	55	82	-	50	55	63.0	40	
197	250	194	102	55	50	-	50	43	60.0	41	
2	4	3	2	3	1	3	3	2	35.0	42	
182	186	205	105	169	202	214	212	210	15.0	43	
28	20	48	23	25	14	44	35	37	31.0	44	
12	18	-	18	12	30	15	21	1	63.0	45	
22	12	16	16	13	17	20	15	17	20.0	46	
735	919	879	137	773	883	966	1164	887	29.0	1	
517	520	415	53	329	330	406	535	333	34.0	2	
295	337	358	79	317	408	377	340	414	25.0	3	
-	1	-	-	-	-	-	8	7	62.0	4	
-	-	2	2	3	-	2	-	-	22.0	5	
7	32	5	4	9	5	24	11	19	69.0	6	
2	7	3	1	5	2	5	2	-	55.0	7	
3	2	1	2	-	5	3	5	-	47.0	8	
1	-	1	3	3	1	1	1	-	50.0	9	
-	1	1	1	2	-	1	-	-	45.0	10	
1133	1009	1149	225	1084	1091	1224	1153	1159	24.0	11	
1129	1007	1143	224	1083	1090	1224	1153	1159	24.0	12	
-	-	-	5	1	1	1	1	1	72.0	13	
204	193	258	53	243	236	213	273	263	26.0	14	
11	12	10	10	57	1	8	22	14	79.0	15	
56	53	58	104	54	47	49	48	53	27.0	16	
11	11	8	6	6	-	16	7	6	34.0	17	
892	770	824	250	862	1017	913	829	826	24.0	18	
867	758	817	247	859	999	906	823	823	24.0	19	
-	-	-	-	-	-	-	368	123	-	79.0	1
-	-	-	-	-	-	-	3481	533	1548	80.0	2
225	200	175	160	170	150	140	145	140	23.0	3	
-	-	-	-	-	-	25	-	-	76.0	4	
-	-	-	-	-	-	25	-	-	68.0	5	
-	-	-	-	-	-	-	-	8	42.0	6	
720	872	783	1054	1744	1657	1607	833	516	45.0	7	
315	304	266	217	259	224	262	307	234	17.0	8	
-	-	-	-	-	-	1	3	-	50.0	9	
-	-	-	-	-	-	-	6	20	44.0	10	
-	-	-	-	-	-	-	-	-	42.0	11	
-	-	-	-	-	-	-	-	-	59.0	12	
-	-	-	-	-	-	39	12	3	67.0	13	
-	-	-	-	-	-	-	9	33	97.0	14	
-	-	-	-	-	-	1	6	21	96.0	15	
8	4	8	7	12	10	5	10	7	39.0	16	

ZAP. ST.	NAZIV SUROVINE	*MERSKA ENOTA*	*SKUPAJ*	*MESEČNO* *POPREČJE*	I	II	III
17	EMBALAŽA IZ PLASTIČNIH MAS	T	226	19	21	19	21
18	APNENEC	T	9644	804	3800	100	-
19	NATRON VRECE	T	56	5	6	6	6
20	POTISK.IN NEPOTISK.EMB.	T	2884	240	140	201	222
21	EMB.KAŠ.Z ALU-FOLIJO	T	299	25	19	14	23
22	UVOŽENA	T	187	16	16	6	14
23	MOKA BELIH ZIT IN MOKA -OST.Z	T	104516	8710	8233	8211	8707
24	UVOŽENA	T	3424	285	276	296	311
25	MOKA ZA ŽIVINSKO KRMO	T	1533	128	275	11	230
26	OTROBI	T	5971	498	737	546	488
27	SADNA PULPA IN KAŠA	T	16900	1408	1109	2105	2012
28	SUROVI SADNI SOK	T	7905	659	738	660	923
29	ZMRZNJENO SADJE	T	19	2	-	9	-
30	ZMRZ.VRTNINE IN ZEL.	T	61	5	-	5	18
31	SVEŽE MESO VSEH VRST	T	39619	3302	3507	3140	3699
32	UVOŽENA	T	40	3	-	5	10
33	SUROVE MAŠČOBE	T	10310	859	757	781	808
34	DROBOVINA	T	1016	85	92	82	93
35	KRV.KOŠT.IN MESNA MOKA	T	140	12	12	12	13
36	NASOLJENE RIBE	T	50	4	-	-	23
37	RIBJA MOKA	T	250	21	15	18	23
38	UVOŽENA	T	220	18	15	17	22
39	MLEKO	HL	1657130	138094	131914	135209	148615
40	UVOŽENA	HL	56516	4710	5261	4918	4895
41	MLEKO V PRAHU	T	963	80	117	123	92
42	UVOŽENA	T	523	44	90	106	66
43	SUROVO MASLO	T	239	20	20	14	20
44	UVOŽENA	T	25	2	3	-	-
45	SLADKOR	T	24462	2039	2336	1917	1549
46	UVOŽENA	T	1285	107	55	145	82
47	SUŠENI REZANCI	T	810	68	166	34	40
48	RAFINADA	TISOČ HL	2617	218	288	240	239
49	KAKAVOVEC	T	706	59	67	69	66
50	UVOŽENA	T	679	57	67	69	65
51	SUROVO OLJE	T	35829	2986	2884	2673	2751
52	UVOŽENA	T	12727	1061	996	833	711
53	RAF.IN NERAF.JED.OLJE	T	2694	225	236	206	245
54	SUROVA KAVA	T	4104	342	817	437	469
55	PREMIKSI	T	44	4	6	4	7
56	PŠENICA	T	141099	11758	12123	12062	10433
57	RZ	T	2247	187	204	223	220
58	KORUZA	T	25069	2089	1922	1793	2104
59	SONČNICE	T	2641	220	-	150	335
60	OLJNA REPICA	T	2052	171	455	119	254
61	SLADKORNA PESA	T	171000	14250	55000	-	-
62	KROMPIR	T	10281	857	876	1159	926
63	SVEŽI PARADIŽNIK	T	158	13	-	-	-
64	DRUGE OLJARICE	T	1028	86	45	283	109
65	DRUGA SVEŽA ZELEN.	T	9830	819	337	307	284
66	DRUGA ŽITA	T	2486	207	266	94	241
67	SLIVE ZA PREDELAVO	T	128	11	-	-	-
68	JABOLKA ZA PREDELAVO	T	4105	342	1204	85	1
69	DRUGO SVEŽE SADJE ZA PRED.	T	9249	771	-	-	-
70	SVEŽE MORSKE RIBE	T	6604	550	423	325	502
71	UVOŽENA	T	3531	294	330	292	472
PROIZVODNJA PIJAČ							
1	STEKLENA EMBALAŽA	T	11222	935	1550	1605	1700
2	EMBALAŽA IZ PLASTIČNIH MAS	T	238	20	19	18	14
3	POTISK.IN NEPOTISK.EMB.	T	792	66	67	74	49
4	EMB.KAŠ.Z ALU-FOLIJO	T	16	1	1	1	2
5	SADNA PULPA IN KAŠA	T	233	19	21	27	16
6	SUROVI SADNI SOK	T	135	11	-	45	16
7	KONCENTRIRANI SADNI SOK	T	266	22	20	14	20
8	MLEKO	HL	3993	333	182	180	178
9	MLEKO V PRAHU	T	26	2	2	2	2
10	SLADKOR	T	12048	1004	1048	913	962
11	RAFINADA	TISOČ HL	1613	134	201	211	130
12	SLAD ZA PIVO	T	20657	1721	963	1053	1708
13	JEČMEN	T	6556	546	529	607	639
14	KORUZA	T	4898	408	179	278	341
15	HMELJ	T	98	8	4	7	7
16	DRUGA SVEŽA ZELEN.	T	1861	155	87	154	129
PROIZVODNJA KRMIL							
1	KARBAMID 46% N	T	259	22	17	19	20

IV	V	VI	VII	VIII	IX	X	XI	XII	DEF	ZAP
									VAR.	ST.
19	17	26	19	21	19	13	15	16	17.0	17
252	215	239	250	261	337	214	221	332	22.0	20
29	30	25	28	27	27	29	25	23	18.0	21
20	21	16	14	18	16	21	12	13	26.0	22
9108	8876	8814	8624	8535	8670	8961	8971	8806	3.0	23
316	293	292	266	245	271	285	262	309	7.0	24
3	8	352	4	1	311	1	2	335	116.0	25
232	77	632	80	91	1082	548	578	880	62.0	26
2020	1453	1292	1528	1459	1067	1022	935	898	30.0	27
715	516	415	426	349	448	370	395	1950	65.0	28
11	13	11	11	11	1	1	1	10	7.0	29
3414	3015	3229	3264	3170	3196	3179	3426	3380	5.0	30
864	845	951	974	952	893	805	870	810	8.0	33
109	77	64	72	64	70	101	93	99	17.0	34
14	10	14	3	4	26	8	12	12	46.0	35
26	29	33	42	19	6	9	17	13	47.0	37
26	29	32	24	19	5	8	16	7	46.0	38
150132	167202	156220	156868	143264	135274	141505	100227	90700	16.0	39
6688	2829	5068	5318	4843	5233	5322	2312	3829	24.0	40
117	125	59	77	105	40	35	25	48	45.0	41
55	46	42	36	23	25	1	33	60.0	42	
24	26	24	25	18	19	17	14	18	19.0	43
3	3	2	5	3	-	-	-	6	34.0	44
2256	2264	2290	2058	2158	1885	1939	1950	1860	11.0	45
137	101	119	99	93	57	176	117	104	31.0	46
88	78	109	74	49	50	35	14	73	58.0	47
233	126	219	156	200	285	153	126	352	31.0	48
65	62	60	55	57	52	52	56	45	12.0	49
65	60	58	53	55	50	50	49	38	15.0	50
2976	2164	2577	2466	2875	3525	3745	3288	3905	17.0	51
947	692	887	1065	1357	873	1753	1205	1408	29.0	52
223	249	247	248	193	220	202	202	223	9.0	53
377	131	216	183	441	308	138	302	285	53.0	54
6	1	1	-	5	5	4	4	4	47.0	55
8842	11544	12769	11060	12463	12645	12698	11606	12854	10.0	56
242	194	194	80	77	210	167	211	225	28.0	57
1853	2086	2403	2359	2478	1999	2284	11704	2084	11.0	58
367	462	392	455	416	-	-	-	64	41.0	59
74	74	74	75	75	325	285	224	315	44.0	60
1263	1355	1026	980	515	-	44327	22559	49114	29.0	61
54	5	63	125	156	47	99	23	19	86.0	65
64	73	81	515	1681	2265	2418	1195	610	100.0	66
215	215	248	214	146	178	207	329	133	29.0	67
1	-	-	-	5	-	70	53	-	64.0	68
548	666	47	1108	729	2837	2690	602	1236	74.0	70
174	573	390	270	371	232	124	100	203	46.0	72
1614	733	675	631	764	377	669	371	533	53.0	1
18	23	27	26	26	25	20	12	10	28.0	2
76	63	68	67	56	65	53	78	76	14.0	3
24	33	60	20	21	8	3	-	-	64.0	4
18	11	8	1	11	10	2	8	5	96.0	6
21	33	40	25	26	21	14	18	14	34.0	7
183	189	190	189	192	190	186	2010	124	152.0	8
2	2	2	2	2	2	3	3	2	16.0	9
1115	1125	1219	1170	1157	823	866	827	823	14.0	10
104	116	63	100	55	78	166	190	199	41.0	11
1762	1665	2312	2588	3112	1826	1846	756	1066	39.0	12
633	641	638	651	543	619	695	131	230	31.0	13
409	430	580	586	782	441	485	162	225	43.0	14
9	9	13	9	15	9	8	3	5	41.0	15
45	-	36	50	581	276	177	226	100	88.0	17
23	22	20	22	23	29	24	19	21	14.0	1

22. PORABA SUROVIN IN MATERIALA PO MESCIH IN PANOGAH DEJAVNOSTI 1980 (nadaljevanje)

ZAP. ST.	NAZIV SUROVINE	MERSKA ENOTA	SKUPAJ	MESEČNO POPREČJE	I	II	III
2	MOKA ZA ŽIVINSKO KRMO		3869	322	460	380	325
3	UVOŽENA		2937	245	317	280	283
4	OTROBI	T	3074	256	254	278	254
5	MOKA IZ LUCERNE		4885	407	472	469	363
6	KRV.KOST.IN MESNA MOKA	T	10957	913	918	845	979
7	UVOŽENA	T	536	45	63	61	60
8	RIBJA MOKA	T	10148	846	813	895	782
9	UVOŽENA	T	4193	349	320	308	329
10	MLEKO V PRAHU		186	16	13	9	12
11	UVOŽENA		67	6	1	2	7
12	SUŠENI REZANCI		2459	205	245	652	585
13	ŽIVINSKI KVAS		33	3	5	3	2
14	PREMIKSI		856	71	48	62	68
15	PŠENICA		1473	123	115	105	120
16	STORITVE		146	12	12	11	12
17	RŽ		465	39	42	30	50
18	STORITVE		46	4	4	3	5
19	KORUZA	T	261122	21760	18096	20448	18501
20	STORITVE	T	23	2	2	2	1
21	SUNČNICE		599	50	50	58	55
22	STORITVE		60	5	5	6	6
23	DRUGE OLJARICE		149	12	11	10	12
24	STORITVE		16	1	1	1	1
25	DRUGA ŽITA		17578	1465	1839	1689	1477
26	UVOŽENA		1881	157	344	305	150
PROIZV. IN PRED. TOBAKA							
1	CIGARETNI PAPIR	T	354	30	34	29	27
2	CIGARETNI FILTRI	MIL.KOS	1434	120	123	120	115
3	FERMENTIRANI TOBAK	T	7529	627	666	633	600
GRAFIČNA DEJAVNOST							
1	OLJNE BARVE IN LAKI		162	14	10	10	20
2	TISKARSKÉ BARVE	KG	447698	37308	39150	42205	38062
3	UVOŽENA	KG	27647	2304	2895	2502	3042
4	ČASOPISNI PAPIR	T	23940	1995	1924	1741	1840
5	BREZLESNI PIS.IN TISK.PAPIR	T	28392	2366	1959	2068	2304
6	UVOŽENA	T	107	9	6	5	5
7	ILUSTR.ČAS.PAPIR	T	5328	444	314	303	346
8	DRUG PIS.IN TISK.PAPIR	T	596	50	37	55	66
9	NATRON PAPIR	T	12	1	1	-	-
10	OVOJNI IN EMB.PAPIR	T	687	57	67	67	76
11	PREMAZNI PAPIR	T	9155	763	646	700	762
12	UVOŽENA	T	2373	198	150	147	173
13	DRUGI NEOMENJENI PAPIR	T	2631	219	141	301	218
14	UVOŽENA	T	423	35	31	35	46
15	KARTON	T	4044	337	418	336	343
16	UVOŽENA	T	49	4	21	9	9
17	LEPENKA	T	1865	155	150	158	146
18	VALOVITA LEPENKA	T	138	12	5	14	16
PROIZ. RAZNOVRSTNIH IZD.							
1	DRUGI PROFILI		153	13	14	13	17
2	DRUGA SREDNJA PLOČ.		37	3	-	5	2
3	PATENTIRANA ŽICA		3	-	-	1	-
4	DRUGA VLEČENA ŽICA	T	8	-	-	-	-
5	ZAVARJENE CEVI		171	14	22	8	15
6	LUŽENA PLOČEVINA VSEH VRST	T	19	2	9	-	-
7	ZLATO	KG	1574	131	114	144	159
8	UVOŽENA	KG	223	19	19	24	24
9	SREBRO	KG	4273	356	25	98	178
10	UVOŽENA	KG	710	59	22	70	105
11	ODLITKI IZ SIVE LITINE	T	21	2	6	1	1
12	POLISTIROL	T	1202	100	104	110	88
13	POLIETILEN	T	601	50	73	48	58
14	UVOŽENA	T	173	14	15	18	17
15	DRUGE UMETNE MASE IN SMOLE	T	813	68	78	61	74
16	UVOŽENA	T	150	13	11	16	15
17	LAKI NA OSNOVI SINT.SMOL		11	1	1	1	1
18	SINTETIČNA LEPILA	T	149	12	14	16	14
19	ŽAGAN LES IGLAVCEV	M3	1466	122	44	122	223
20	ŽAGAN HRASTOV LES	M3	3	-	-	-	-
21	ŽAGAN BUKOV LES	M3	61	5	4	6	4
22	ŽAGAN LES TOPOLA	M3	71	6	5	2	4
23	ŽAGAN LES JESENA	M3	2890	241	333	310	387
24	SLEPI FURNIR	TIS.M2	47	4	2	-	1
25	NEOP.IN GRAD.VEZ.PLOŠČE	M3	16	1	1	1	3
26	NEOPLEH.PANELNE PLOŠČE		174	15	32	25	26

22. PORABA SUROVIN IN MATERIALA PO MESCIH IN PANOGAH DEJAVNOSTI 1980 (nadajevane)

IV	V	VI	VII	VIII	IX	X	XI	XII	*KDEF*ZAP*	*VAR.*ST.*
562	172	260	288	285	270	275	279	313	30.0	2
390	97	191	218	216	209	212	256	268	28.0	3
259	223	191	234	273	222	396	256	234	19.0	4
329	422	351	446	388	432	537	362	314	16.0	5
964	1094	842	822	788	976	947	926	856	9.0	6
83	67	50	26	3	26	22	20	55	52.0	7
804	928	861	762	859	718	894	955	877	8.0	8
308	347	400	328	469	320	296	405	363	14.0	9
29	17	12	28	14	17	12	13	10	39.0	10
9	4	5	9	8	8	5	1	8	49.0	11
210	257	78	69	-	-	43	137	183	81.0	12
-	4	4	4	4	4	1	1	1	47.0	13
87	70	79	58	101	69	64	79	71	19.0	14
92	100	95	85	88	162	170	180	161	28.0	15
9	10	10	9	10	16	17	18	12	25.0	16
20	30	35	33	35	50	60	40	40	27.0	17
2	3	4	3	3	5	6	4	4	26.0	18
17463	18063	18063	18463	30515	24870	20793	31553	24294	22.0	19
2	2	1	2	1	3	2	2	3	32.0	20
53	42	50	54	55	42	45	35	60	14.0	21
5	4	5	5	5	4	5	4	6	14.0	22
10	8	10	12	13	15	15	18	15	23.0	23
1	1	1	1	1	2	2	2	2	55.0	24
1588	1488	1358	1476	1407	1399	1655	929	1273	15.0	25
155	152	160	170	165	125	105	50	-	47.0	26
29	30	31	27	28	30	33	26	30	8.0	1
126	113	129	115	116	116	136	106	119	6.0	2
676	653	690	586	550	617	724	573	561	8.0	3
10	10	7	5	15	5	30	25	15	54.0	1
40353	30685	41392	35455	33547	36532	35440	37642	37235	8.0	2
2762	3027	2656	3225	2525	2509	778	749	977	38.0	3
1937	2180	2295	2074	1852	1744	1887	2144	2322	10.0	4
2309	1966	2304	2418	2415	2318	2934	2887	2510	12.0	5
6	2	6	6	71	-	-	-	-	168.0	6
370	434	408	505	495	456	495	547	655	22.0	7
52	43	38	28	33	39	98	43	64	37.0	8
3	-	-	-	-	1	1	2	4	57.0	9
49	42	72	48	51	57	37	47	74	23.0	10
599	725	776	785	709	765	778	849	1061	14.0	11
154	185	218	223	214	197	223	225	264	18.0	12
238	219	218	152	147	284	201	261	251	23.0	13
30	24	19	21	11	32	41	79	54	50.0	14
315	262	357	294	233	329	365	402	390	16.0	15
1	-	1	2	2	-	4	-	-	107.0	16
123	171	145	141	153	139	179	172	188	12.0	17
8	7	18	10	9	18	5	15	13	38.0	18
15	9	12	10	11	20	8	7	17	29.0	1
1	-	6	6	-	2	6	5	4	46.0	2
1	-	1	-	-	-	-	-	-	-	3
1	-	1	1	1	1	1	1	1	-	4
12	15	18	19	7	24	12	16	3	42.0	5
3	3	-	-	2	1	-	1	-	91.0	6
146	150	153	102	135	102	135	102	132	15.0	7
16	26	25	13	17	11	22	11	15	28.0	8
196	193	478	221	795	578	265	739	507	68.0	9
86	119	26	84	38	59	9	52	40	56.0	10
2	-	2	1	-	1	3	2	2	72.0	11
125	183	86	132	96	58	62	92	66	33.0	12
79	19	63	63	45	74	27	19	33	41.0	13
16	16	16	10	11	15	15	13	11	18.0	14
72	80	62	61	62	58	67	72	66	10.0	15
13	19	13	12	9	11	12	10	9	22.0	16
1	1	1	1	1	1	-	1	1	-	17
11	13	14	9	9	14	16	10	9	22.0	18
142	108	158	82	114	121	118	115	119	33.0	19
-	-	-	-	-	-	3	-	-	-	20
4	4	12	4	-	5	7	8	3	42.0	21
4	10	5	10	7	1	13	10	-	61.0	22
327	204	193	168	176	205	265	192	130	32.0	23
3	3	2	6	4	6	5	7	8	55.0	24
-	1	1	1	-	3	1	2	2	45.0	25
38	15	10	8	5	5	3	4	3	80.0	26

MESEČNO POROČILO INDUSTRIJE

za mesec _____ 1980

Poročilo izpolnite v 3 izvodih, enega pošljite do 6. v mesecu za pretekli mesec Zavodu SR Slovenije za statistiko, Ljubljana, Vožarski pot 12, p.p. 303/Vi, drugemu pristojni skupščini občine, tretjega pa obdržite.

25 26 27 28 29 30 31 32 33 34 35 40
 0 0 0 1 5 5
 občina vr. org. dejavnost

11 12 13 14 15 16 17 18 19 20
 MAT. ŠT. REG. ORG. IN SKUP. 1 8 1 0 1 4

TABELA 1. IZGOTOVLJENA PROIZVODNJA, ZALOGE IN PRODAJA BLAGA

OBVEZNO PREBRATI NAVODILA V MG-1/80

Oznaka kartice	Proizvodi po nomenklaturi MG-1/80			Izgotvljena proizvodnja ¹⁾		Skupne zaloge konec mesca poročanja ¹⁾	Prodaja blaga od začetka leta do konca mesca poročanja	Porabljeno v nadaljnji predelavi od začetka leta do konca mesca poročanja ²⁾	
	šifra proizvoda	ime proizvoda	merska enota	v mescu poročanja	od začetka leta do konca mesca poročanja				
1	2	a	3 b	4	5	6	7	8	
25	26 29	38	39	40	47 48	55 56	63 64	71 72	79
0 1									
0 2									
0 3									
0 4									
0 5									
0 6									
0 7									
0 8									
0 9									
1 0									
1 1									
1 2									
1 3									
1 4									
1 5									
1 6									
1 7									
1 8									
1 9									
2 0									
9 9									

1) Prikazati izgotvljeno proizvodnjo in zaloge skupno proizvedenih količin, namenjenih za prodajo in nadaljnjo predelavo v organizaciji, za katero je poročilo.
 2) Prikazati količine, porabljene v nadaljnji predelavi za proizvodnjo drugega proizvoda iste zagan les za proizvodnjo pohištva, preje za proizvodnjo tkanine, itd., v sami organizaciji, za katero je poročilo.

TABELA 2. PORABA ELEKTRICNE ENERGIJE IN GORIV ZA POGON, RAZSVETLJAVO IN KURJAVO¹⁾

Oznaka kartice	Ime goriva	Merska enota	Nabavljena med mescem		Porabljena ³⁾		Zaloge ³⁾ na koncu mesca poročanja	
			od drugih organizacij	v sami organizaciji ²⁾	v mescu poročanja	od začetka leta do konca mesca poročanja		
1	a	3 b	4	5	6	7	8	
25	26 29	38	40	47 48	55 56	63 64	71 72	79
0 1	Električna energija	MWh						
0 2	Antracit	ton						
0 3	Koks	ton						
0 4	Črni premog (tudi briket)	ton						
0 5	Rjavi premog (tudi briket)	ton						
0 6	Lignit (tudi briket)	ton						
0 7	Tekoa goriva (brez mazuta)	ton						
0 8	Mazut	ton						
0 9	Zemeljski plin (brez utekočinjenega plina)	litre m ³						
1 0	Utečinjen plin (propan, butan itd.)	ton						
1 1	Drugi plini ⁴⁾	litre m ³						
9 9								

1) Porabi v tabeli 2 naštetih goriv, ki se predelujejo v proizvodnem procesu kot surovina, prikazati v tabeli 3.
 2) Prikazati nabavo le istega goriva za pogonske namene, razsvetlavo in kurjavo, ki je bilo proizvedeno v sami organizaciji, za katero je poročilo.
 3) Prikazati porabo in zaloge vseh goriv za pogonske namene, kurjavo in razsvetlavo, tako nabavljenih od drugih kot tudi proizvedenih v sami organizaciji, za katero je poročilo.
 4) Rafinerijski suhi plin, vlažni plin, plini na osnovi predelave premoga, gorilni plini, proizvedeni pri plinifikaciji premoga, kokosni plini, plini plinam.

TABELA 3. PORABA SUROVIN IN MATERIALA

Oznaka karice	Surovine in material po nomenklaturi MG-1/80				Nabavljeno med mesecem		Porabljeno za proizvodnjo 3)		Zaloge na koncu mesca poročanja 3)						
	šifra surovine in materiala	ime surovine in materiala	merska enota	od drugih organizacij	v sami organizaciji za nadaljnjo predelavo 2)	v mescu poročanja	od začetka leta do konca mesca poročanja								
1	2	a	3	b	4	5	6	7	8						
25	28	29	37	38	39	40	47	48	55	56	63	64	71	72	79
3	0	1													
	0	2													
	0	3													
	0	4													
	0	5													
	0	6													
	0	7													
	0	8													
	0	9													
	1	0													
	1	1													
	1	2													
	1	3													
	1	4													
	1	5													
	1	6													
	1	7													
	1	8													
	1	9													
	2	0													
	2	1													
	2	2													
	2	3													
	2	4													
	2	5													
	2	6													
	2	7													
	2	8													
	2	9													
	3	0													
	9	9													

Podatke prikazite brez decimalk
Pozrite na prikaz po izvoru (domać in uvoz)

- 1) Vpisati šifro 8, če je surovina ali material domačega izvora, in šifro 9, če je surovina ali material iz uvoza. Če se ista surovina ali material uporablja iz domačega izvora in iz uvoza, jo je treba vnesti v tabelo dvakrat z oznako izvora, to je šiframa 8 in 9.
- 2) Podatke vpisati samo pri tistih surovinah ali materialih, ki so bili proizvedeni v organizaciji, za katero je poročilo, in se v isti organizaciji predelujejo v drug proizvod npr.: žugan les v pohištvo, preja v tkanino itd.
- 3) Prikazati porabo in zaloge surovin ali materialov, tako nabavljenih od drugih organizacij kot tudi lastnih, namenjenih za nadaljnjo predelavo v organizaciji, za katero je poročilo.

TABELA 5. SPLOŠNA PROBLEMATIKA

25 28 TABELA 4. DELAVCI ZADNJEGA DNE V MESCU

4	1	0	1	Delavci v organizaciji 1) (02 + 03)	0	1					44
				v industriji in rudarstvu 2)	0	2					49
				v neindustrijskih dejavnostih 3)	0	3					54

- 1) Brez učencev šol za KV in VKV delavce in pogodbeno zaposlenih, ki jim delo v organizaciji ni osnovna zaposlitev.
- 2) Zajeti delavce, ki delajo v industriji in rudarstvu, upravi, pomožnih delavnicah, zastopništvih, in so zajeti v organizaciji, za katero je poročilo.
- 3) Zajeti delavce v prodajalnah, skladiščih, razkladiščih, zunanem transportu, restavracijah, družbeni prehrani, ambulanzah in v drugih neindustrijskih dejavnostih, so pa zajeti v organizaciji, za katero je poročilo.

Datum _____

Čitljiv podpis izpolnjevalca obrazca

Telefon _____

	Dobro	Slabo	Kritično	Ne pride v poštev			
Oskrbljenost							
z domačimi surovinami in materialom	0	4	1	2	3	55	
z uvoženimi surovinami in materialom	0	5	1	2	3	4	56
s premogom	0	6	1	2	3	4	57
z električno energijo	0	7	1	2	3	4	58
z embalažo	0	8	1	2	3	4	59
s tekočimi gorivi	0	9	1	2	3	4	60
z energetskimi plini	1	0	1	2	3	4	61
Stanje							
prometnih sredstev	1	1	1	2	3	4	62
naročil za domači trg	1	2	1	2	3	4	63
naročil za izvoz	1	3	1	2	3	4	64
plačanih računov	1	4	1	2	3	4	65
kreditov za obratna sredstva	1	5	1	2	3	4	66

Vzroki, ki so vplivali na znatno povečanje ali zmanjšanje proizvodnje _____

Za vsak problem, označen s "kritično", je treba priložiti obrazložitev po možnosti s številčno dokumentacijo.

Podpis osebe, odgovorne za točnost podatkov

Žig organizacije

Podpis vodje organizacije, za katero je poročilo

REZULTATI RAZISKOVANJ

1. Zaposleni v družbenem sektorju 1974, str. 38
2. Letni pregled odkupa 1974, str. 66
3. Letni pregled obrti 1974, str. 38
4. Letni pregled cen 1974, str. 31
5. Demografski rajoni SRS s historiatom razvoja teritorialnega območja z osnovnimi podatki iz popisov prebivalstva po osvoboditvi, str. 129
6. Letni pregled industrije 1974, str. 132
7. Študenti visokošolskih zavodov 1974 - 75, str. 76
8. Anкета o zasebnih kmečkih gospodarstvih 1971 - 74, str. 35
9. Direktorji v organizacijah združenega dela v gospodarski in družbeni dejavnosti 1975, str. 31
10. Letni pregled komunalne dejavnosti 1973, str. 30
11. Letni pregled kmetijstva 1974, str. 44
12. Kulturno - umetniška in znanstvena dejavnost 1974, str. 42
13. Letni pregled gradbeništva 1969, str. 47
14. Osebnih dohodki zaposlenih v družbenem sektorju 1974, str. 54
15. Letni pregled gradbeništva 1970, str. 49
16. Dohodki in izdatki organizacij združenega dela negospodarskih organizacij 1974, str. 65
17. Letni pregled gradbeništva 1971, str. 50
18. Letni pregled gradbeništva 1972, str. 50
19. Letni pregled gradbeništva 1973, str. 48
20. Družbeni produkt in narodni dohodek v letu 1974, str. 48
21. Kulturno - umetniška in prosvetna dejavnost 1974/75, str. 34
22. Seznam osnovnih in srednjih ter višjih in visokih šol na začetku šolskega leta 1975/76, str. 118
23. Zaposleni v družbenem in zasebnem sektorju ter fluktuacija zaposlenih 1974/75, str. 30
24. Vzgojnovarstveni zavodi v letu 1974/75 in socialni zavodi s seznamom poročevalskih enot v letu 1974, str. 63
25. Sestava organov in dejavnosti skupščin občin v letu 1975, str. 35
26. Investicije 1974, družbeni in zasebni sektor, str. 48
27. Naravno gibanje prebivalstva SRS v letu 1973, str. 84
28. Osebnih dohodki po poklicih v letu 1974, str. 68
29. Prebivalstvo SRS 1970 - 76, str. 35
30. Osnovne šole na začetku šolskega leta 1975/76 po krajevni skupnostih, str. 41
31. Telesna kultura 1974, str. 63
32. Letni pregled cen 1975, str. 60
33. Letni pregled odkupa 1975, str. 74
34. Periodični finančni računi 1974 - 1975, str. 35
35. Letni pregled industrije 1975, str. 141
36. Selitvena gibanja prebivalstva v SR Sloveniji 1971 - 1975, str. 29
37. Osnovne in srednje šole na koncu šolskega leta 1974 - 1975 in začetku šolskega leta 1975 - 1976, str. 89
38. Organizacije in skupnosti v gospodarstvu in negospodarstvu v SR Sloveniji, str. 272
39. Kazenski sodna statistika 1975, str. 142
40. Poraba produkcijskega materiala in prodaja po republikah v letu 1972, str. 40
41. Letni pregled obrti 1975, str. 41
42. Letni pregled kmetijstva 1975, str. 43
43. Študenti visokošolskih zavodov 1975 - 76, str. 71
44. Sestava in dejavnosti krajevni skupnosti 1974 - 1975, str. 89
45. Letni pregled gradbeništva 1974, str. 70
46. Dohodki in izdatki organizacij združenega dela negospodarskih dejavnosti 1975, str. 42
47. Osebnih dohodki zaposlenih v družbenem sektorju 1975, str. 59
48. Samoupravne interesne skupnosti 1975, str. 32
49. Kulturno - umetniška in znanstvena dejavnost 1975, str. 57
50. Industrijske organizacije in industrijski proizvodi 1975, str. 198
51. Letni pregled gozdarstva 1975, str. 38
52. Letni pregled prometa 1969, str. 102
53. Letni pregled trgovine 1975, str. 88
54. Letni pregled gostinstva 1972, str. 53
55. Vzgojnovarstveni zavodi v šolskem letu 1975 - 1976, str. 61
56. Letni pregled prometa 1970, str. 101
57. Letni pregled prometa 1971, str. 99
58. Osnovne šole na začetku šolskega leta 1976 - 77 po krajevni skupnostih, str. 41
59. Seznam šol s splošnimi podatki na začetku šolskega leta 1976 - 77, str. 104
60. Kulturno - umetniška in prometna dejavnost 1975 - 76, str. 34
61. Anкета o zasebnih kmečkih gospodarstvih 1975, str. 28
62. Telesna kultura, šport in rekreacija v letu 1975, str. 53
63. Letni pregled prometa 1972, str. 100
64. Letni pregled prometa 1973, str. 104
65. Sestava in dejavnosti krajevni skupnosti 1975 - 1976, str. 90
66. Družbena prehrana v letu 1976, str. 100
67. Pregled sprememb v potrošnji po anketah v letu 1963, 1968 in 1973 v Sloveniji, str. 100
68. Osnovne in srednje šole na začetku šolskega leta 1975 - 76 in začetku 1976 - 77, str. 80
69. Zaposleni v družbenem sektorju 1974, str. 44
70. Letni pregled prometa 1974, str. 106
71. Družbeni produkt in narodni dohodek v letu 1975, str. 48
72. Letni pregled prometa 1975, str. 84
73. Investicije 1975 (družbeni in zasebni sektor), str. 51
74. Letni pregled cen 1976, str. 54
75. Naravno gibanje prebivalstva SR Slovenije 1974, str. 100
76. Osebnih dohodki delavcev v združenem delu 1976, str. 65
77. Letni pregled industrije 1976, str. 196
78. Letni pregled odkupa 1976, str. 42
79. Osebnih dohodki po poklicih 1976, str. 77
80. Študenti 1976/77 in diplomanti 1977, str. 78
81. Letni pregled prometa 1976, str. 78
82. Kazenski sodna statistika 1976, str. 123
83. Letni pregled gozdarstva 1976, str. 40
84. Letni pregled trgovine 1976, str. 84
85. Letni pregled kmetijstva 1976, str. 44
86. Vzgojnovarstveni zavodi v šolskem letu 1976/77 in socialni zavodi v letu 1976 - seznam poročevalskih enot, str. 81
87. Popis učiteljev 1976, str. 81
88. Kulturno - umetniška in znanstveno raziskovalna dejavnost 1976, str. 46
89. Naravno gibanje prebivalstva SR Slovenije 1975, str. 102
90. Anкета o zasebnih kmečkih gospodarstvih 1976, str. 34
91. Osnovne šole na začetku šolskega leta 1977/78 po krajevni skupnostih, str. 41
92. Družbeni proizvod in narodni dohodek v letu 1976, str. 78
93. Seznam šol s splošnimi podatki za začetek šolskega leta 1977/78, str. 113
94. Družbena prehrana 1977, str. 41
95. Osebnih dohodki po poklicih 1976, str. 65
96. Osnovne in srednje šole na koncu šolskega leta 1976/77 in začetku 1977/78, str. 75
97. Letni pregled gozdarstva 1977, str. 40
98. Telesna vzgoja, šport in rekreacija v letu 1976, str. 49
99. Kulturno - umetniška in prosvetna dejavnost 1975/76 in 1976/77, str. 51
100. Investicije 1976, str. 66
101. Sestava in dejavnosti krajevni skupnosti 1976 - 1977, str. 75
102. Osebnih dohodki delavcev v združenem delu 1977, str. 69
103. Letni pregled industrije 1977, str. 175
104. Letni pregled cen 1977, str. 60
105. Študenti 1977 - 1978 in diplomanti 1977, str. 77
106. Letni pregled kmetijstva 1977, str. 44
107. Letni pregled prometa 1977, str. 77
108. Industrijske organizacije 1965 - 1976 in proizvodi 1976, str. 212
109. Letni pregled gostinstva 1978, str. 56
110. Samoupravne interesne skupnosti 1977, str. 40
111. Popis zaposlenih delavcev 31. 12. 1976, str. 74
112. Popis zaposlenih delavcev 31. 12. 1976. Zaposleni delavci v združenem delu SR Slovenije in v tujini ter po občinah SR Slovenije, str. 43
113. Vzgojnovarstvene organizacije v šolskem letu 1977/78 s seznamom poročevalskih enot, str. 81
114. Letni pregled trgovine 1977, str. 85
115. Letni pregled odkupa 1977, str. 68
116. Volitve 1978, str. 79
117. Letni pregled obrti 1976, str. 36
118. Kazenska sodna statistika 1977, str. 90
119. Desezonirane časovne vrste SR Slovenije, str. 181
120. Kulturno - umetniška in znanstveno - raziskovalna dejavnost 1976 - 1977, str. 91
121. Družbeni proizvod in narodni dohodek v SR Sloveniji 1977, str. 78
122. Letni pregled gradbeništva SR Slovenije 1976, str. 90
123. Popis zaposlenih 31. 12. 1976, osebni dohodki delavcev v združenem delu po področjih dejavnosti v SRS, str. 70
124. Družbena prehrana 1978, str. 40
125. Popis zaposlenih delavcev 31. 12. 1976, osebni dohodki delavcev v združenem delu po občinah v SR Sloveniji, str. 42
126. Letni pregled gostinstva 1974, str. 55
127. Letni pregled gostinstva 1975, str. 54
128. Rezultati popisa namestitvenih zmogljivosti v SR Sloveniji 31. avgusta 1977, str. 50
129. Letni pregled turizma 1973 - 1976, str. 325
130. Seznam šol s splošnimi podatki ob začetku šolskega leta 1978/79, str. 115
131. Popis zaposlenih delavcev 31. 12. 1976. Zaposleni delavci v združenem delu v SR Sloveniji po skupinah poklicev in področjih dejavnosti, str. 80
132. Prihodki in odhodki organizacij združenega dela negospodarskih dejavnosti 1976 - 1977, str. 51
133. Letni pregled gradbeništva 1976, str. 74
134. Letni pregled gradbeništva 1976, str. 79
135. Telesna vzgoja, šport in športna rekreacija 1977
136. Kulturno - umetniška in prosvetna dejavnost 1977/78, str. 32
137. Popis zaposlenih delavcev 31. 12. 1976. Osebnih dohodki delavcev v združenem delu po skupinah poklicev in področjih dejavnosti v SR Sloveniji, str. 67
138. Letni pregled gozdarstva 1978, str. 38
139. Letni pregled gostinstva 1977, str. 62
140. Osebnih dohodki po poklicih v letu 1977, str. 77
141. Anкета o zasebnih kmečkih gospodarstvih 1977, str. 32
142. Komunalne dejavnosti 1974, str. 32
143. Letni pregled cen 1978, str. 62
144. Osebnih dohodki delavcev v združenem delu 1978, str. 66
145. Letni pregled gradbeništva 1977, str. 103
146. Letni pregled komunalne dejavnosti 1975, str. 29
147. Investicije 1977, str. 75
148. Izkoriščenost zmogljivosti v industriji 1976, str. 43
149. Letni pregled komunalne dejavnosti 1976, str. 31
150. Letni pregled industrije 1978, str. 165
151. Zmogljivosti in uporaba opreme za avtomatsko obdelavo podatkov v letu 1976, str. 49
152. Osnovne in srednje šole konec šolskega leta 1977/78 in ob začetku šolskega leta 1978/79, str. 79
153. Letni pregled kmetijstva 1978, str. 45
154. Anкета o številu živine 15. 1. 1976, str. 64
155. Študenti 1978/79 in diplomanti 1978, str. 102
156. Osnovne šole po krajevni skupnostih ob začetku šolskega leta 1978/79, str. 41
157. Delavci v združenem delu in samostojnem osebnem delu, pripravniki ter fluktuacija delavcev 1976 - 1978, str. 32
158. Letni pregled trgovine 1978, str. 84
159. Letni pregled odkupa 1978, str. 64
160. Organizacije in skupnosti v gospodarstvu in negospodarstvu SR Slovenije, stanje 30. 6. 1979, str. 879
161. Vzgojnovarstvene organizacije 1978/79 in socialni zavodi 1978 s seznamom poročevalskih enot, str. 76
162. Družbena prehrana 1979, str. 38
163. Letni pregled prometa 1978, str. 36
164. Sestava organov in dejavnosti skupščin občin 1979, str. 36
165. Kazenska sodna statistika 1978, str. 96
166. Samoupravne interesne skupnosti 1978, str. 48
167. Družbeni proizvod in narodni dohodek v SR Sloveniji 1978, str. 89
168. Letni pregled komunalne dejavnosti 1978, str. 36
169. Sestava krajevni skupnosti 1978, str. 52
170. Raziskovalne organizacije 1978, str. 50
171. Letni pregled gradbeništva 1978, str. 104
172. Prihodki in odhodki organizacij združenega dela negospodarskih dejavnosti 1978, str. 36
173. Prodaja po republikah in poraba reprodukcijskega materiala v SR Sloveniji 1976, str. 48
174. Letni pregled gostinstva 1973, str. 42
175. Naravno gibanje prebivalstva SR Slovenije 1977, str. 110
176. Anкета o zasebnih kmečkih gospodarstvih 1978, str. 38
177. Popis zaposlenih delavcev 31. 12. 1976. Zaposleni delavci v združenem delu po panogah dejavnosti v SR Sloveniji in v tujini, str. 154
178. Letni pregled turizma 1977, str. 112
179. Osebnih dohodki za določene poklice 1978, str. 62
180. Kulturno - umetniška in prosvetna dejavnost 1978/79, str. 39
181. Letni pregled gostinstva 1978, str. 64
182. Letni pregled turizma 1978, str. 118
183. Letni pregled komunalne dejavnosti 1978, str. 38
184. Letni pregled obrti 1977, str. 43
185. Anкета o številu živine 15. 1. 1977, str. 65
186. Letni pregled obrti 1978, str. 50
187. Anкета o številu živine 15. 1. 1978, str. 67
188. Seznam šol s splošnimi podatki ob začetku šolskega leta 1979/80, str. 124
189. Delavci v združenem delu in samostojnem osebnem delu, pripravniki ter fluktuacija delavcev 1979, str. 45
190. Telesna vzgoja, šport in športna rekreacija v letu 1978, str. 52
191. Letni pregled zunanje trgovine 1976, str. 370
192. Popis zaposlenih delavcev 31. 12. 1976; Delavci in osebni dohodki v združenem delu po medobčinskih skupnostih (regijah) v SR Sloveniji, str. 85
193. Investicije 1978, str. 94
194. Osebnih dohodki delavcev v združenem delu 1979, str. 73
195. Selitveno gibanje prebivalstva SR Slovenije, str. 194
196. Letni pregled gozdarstva 1979, str. 38
197. Kultura, umetnost, informacije 1978, str. 61
198. Letni pregled cen 1979, str. 59
199. Letni pregled industrije 1979, str. 163
200. Industrijske organizacije in industrijski proizvodi 1977, str. 184
201. Industrijske organizacije po občinah 1977, str. 64
202. Industrijske organizacije in industrijski proizvodi 1978, str. 225
203. Industrijske organizacije po občinah 1978, str. 73
204. Osnovne in srednje šole konec šolskega leta 1978/79 in ob začetku šolskega leta 1979/80, str. 75
205. Osnovne šole po KS ob začetku šolskega leta 1979/80, str. 59
206. Letni pregled obrti 1979, str. 34
207. Letni pregled kmetijstva 1979, str. 88
208. Kazenska sodna statistika 1979, str. 101
209. Letni pregled zunanje trgovine 1977, str. 402
210. Študenti 1979/80 in diplomanti 1979, str. 126
211. Popis zaposlenih delavcev 31. 12. 1976 osebni dohodki delavcev v združenem delu v SR Sloveniji po panogah dejavnosti, str. 104

Odgovarja direktor
Tomaž Banovec

Urednik
Branko Mlinar

Vsebinska urednica
Milica Bizjak

Lektorica
Jasna Karanjac

Tehnični urednik
Anton Rojc

Izdal in tiskal
Zavod SR Slovenije za statistiko
Ljubljana, Vožarski pot 12
1981

ID si 230/1984