



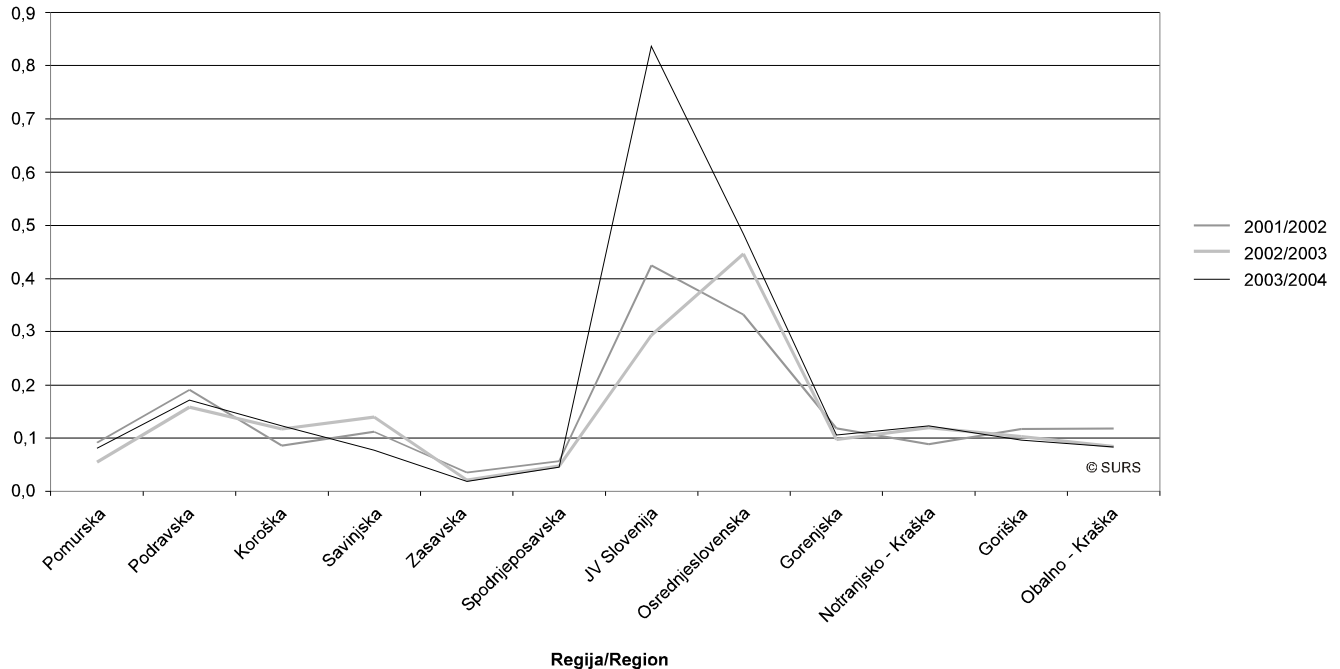
NADALJNJE IZOBRAŽEVANJE, SLOVENIJA, 2001/2002, 2002/2003, 2003/2004

CONTINUING EDUCATION, SLOVENIA, 2001/2002, 2002/2003, 2003/2004

- ▶ V šolskem letu 2001/2002 je nadaljnje izobraževanje izvajalo 341 organizacij in drugih ustreznih poslovnih subjektov; izvedli so skoraj 20 tisoč različnih programov usposabljanja, izpopolnjevanja in specializacije ter programov splošnega izobraževanja, tj. programov za splošne potrebe in prosti čas. Udeleženci s temi programi ne pridobijo višje ravni formalne izobrazbe, pač pa kvalifikacijo za zaposlitev ali pa širšo splošno izobrazbo. V izobraževalne programe je bilo vpisanih več kot 250 tisoč udeležencev. 80 tisoč jih je po uspešnem zaključku prejelo tudi pisno potrdilo ali javno listino. Največ udeležencev, za katere smo imeli podatke o starosti, je bilo starih od 30 do 34 let (bilo jih je 14,2 % od vseh), sledili so udeleženci v starostni skupini od 35 do 39 let (13,7 %) itd. Med udeleženci, za katere smo imeli podatke o izobrazbi, je bilo največ takih, ki so imeli srednjo splošno ali strokovno izobrazbo (43,7 %), sledili so udeleženci z višjo, visoko ali univerzitetno izobrazbo (25,6 %), najmanj je pa bilo takih, ki so imeli končano ali nedokončano osnovno šolo (7,8 %).
- ▶ In the school year 2001/2002, 341 continuing education providers carried out almost 20 thousand vocational training, further vocational training, vocational training specialisation programs and general education programs, i.e. programs for general needs and leisure time. By attending these programs participants do not obtain a higher level of formal education but formal education but qualification for employment or a broader general education. The programs were attended by over 250 thousand people and at the end of the program 80 thousand of them received a certificate or a document. Most participants were 30-34-years old (14.2%), followed by 35-39-year-olds (13.7%). Among participants for whom we have data on prior education, most finished secondary general or professional school (43.7%), vocational college, higher professional institution or university (25.6%), etc., and the fewest had complete or incomplete elementary school (7.8%).
- ▶ V šolskem letu 2002/2003 je programe nadaljnega izobraževanja izvajalo 361 tisoč ustreznih organizacij; izvedle so skoraj 22 tisoč programov, vanje pa je bilo vpisanih 270 tisoč udeležencev. V šolskem letu 2003/2004 je bilo število tečajev skoraj enako kot prejšnje leto, v njih pa se je izobraževalo kar 326 tisoč odraslih in odrasčajočih. Največ programov so v vseh treh letih izvedle specializirane organizacije za izobraževanje odraslih, enote za izobraževanje pri podjetjih in ljudske univerze. Izobrazbena in starostna struktura udeležencev je bila v teh dveh šolskih letih enaka kot v šolskem letu 2001/2002.
- ▶ In the school year 2002/2003, 361 continuing education providers carried out almost 22 thousand programs which were attended by 270 thousand people, while in the school year 2003/2004 almost the same number of programs was attended by as many as 326 thousand people. In these three school years most programs were carried out by specialised organisations providing adult education, units education centres at enterprises and folk high schools. In 2002/2003 and in 2003/2004 the educational and age structure of participants were the same as in 2001/2002.
- ▶ Nadaljnje izobraževanje odraslih in odrasčajočih je potekalo le v tretjini slovenskih občin; med temi pa je bilo 20 % takih, ki so imele samo avtošolo. V opazovanih treh šolskih letih je bilo v Sloveniji v nadaljnje izobraževanje vključenih povprečno 22 % prebivalcev v starosti od 15 do 64 let. V dveh regijah je bil delež teh prebivalcev višji od slovenskega povprečja, v jugovzhodni Sloveniji (52 %) in osrednjeslovenski regiji (42 %); v preostalih regijah pa je bil ta delež nižji, in sicer so si sledile takole: podravska s 17 %, notranjsko-kraška, savinjska, koroška, gorenjska in goriška z 11 %, obalno-kraška z 10 %, pomurska z 8 %, spodnjeposavska s 5 % in zasavska z 2 % (slika 1).
- ▶ Continuing education takes place only in a third of Slovene municipalities and in 20% of these municipalities the only form of continuing education is a driving school. On average, in the past three years 22% of the population aged 15-64 was included in continuing education. The regions with above average participation rates are Jugovzhodna Slovenija with 52% and the Osrednjeslovenska region with 42%. They are followed by Podravska with 17%, Notranjsko-kraška, Savinjska, Koroška, Gorenjska and Goriška with 11%, Obalno-kraška with 10%, Pomurska with 8%, Spodnjeposavska with 5% and Zasavska with 2%. (Chart 1)

Slika 1: Delež prebivalstva v starosti od 15 do 64 let, vključenega v nadaljnje izobraževanje v šolskih letih 2001/2002 do 2003/2004 po regijah

Chart 1: Share of the population aged 15 to 64 years that participated in continuing education in 2001/2002–2003/2004 by region

Delež prebivalstva**1.1 Izvajalci nadaljnega izobraževanja, izobraževalni programi, trajanje programov v urah in udeleženci, Slovenija, 2001/2002**
Continuing education providers (institutions), educational programs, realised hours and participants, Slovenia, 2001/2002

	Število izvajalcev (organizacij) Number of providers (institutions)	Število programov (seminarjev, tečajev itd.) Number of programs (seminars, courses, etc.)	Skupno število ur trajanja programov (seminarjev, tečajev itd.) Number of realised hours on programs (seminars, courses, etc.)	Udeleženci Participants			
				vpisani enrolled	ki so zaključili programe s potrdilom ali z javno listino finished programs with a certificate or a document		
					skupaj total	ženske women	
SKUPAJ	341	19529	688635	253112	80298	38969	TOTAL
Ljudske oziroma delavske univerze	33	2185	109138	28604	13608	8273	Folk high schools
Druge specializirane organizacije	115	7246	274987	89497	28425	13592	Other special institutions
Enote pri šolah	23	542	32059	12607	3847	972	Parts of schools
Enote pri podjetjih itd.	48	7361	210459	85412	18521	7631	Parts of enterprises
Izobraževalni centri pri gospodarski ali obrtni zbornici	5	279	3789	4483	3375	2390	Training centres at the Chamber of Commerce and Industry or the Chamber of Craft
Poklicna ali strokovna združenja	13	329	19189	6091	681	270	Professional associations
Vozniške šole	88	1458	34343	22853	11607	5629	Driving schools
Drugi izvajalci	16	129	4671	3565	234	212	Other

1.2 Izobraževalni programi, ki niso javnoveljavni, trajanje programov po urah in udeleženci, Slovenija, 2001/2002
Non-verified educational programs, realised hours and participants, Slovenia, 2001/2002

Izobraževalni programi	Število seminarjev, tečajev, predavanj itd. Number of seminars, courses, lectures, etc.						Skupno število opravljenih ur na seminarjih in tečajih Number of realised hours on seminars and courses	Udeleženci Participants	Educational programs
	skupaj total	1 do 15 ur 1 to 15 hours	16 do 50 ur 16 to 50 hours	51 do 100 ur 51 to 100 hours	101 do 200 ur 101 to 200 hours	201 in več ur 201 and more hours			
SKUPAJ	13229	7922	3586	1437	149	135	366489	173989	TOTAL
Splošni programi	1629	921	524	96	19	69	50846	18075	General programs
Izobraževanje	618	414	168	17	4	15	10569	7176	Education
Humanistika in umetnost	309	77	138	92	2	-	11772	4830	Humanities and arts
Družbene vede, poslovne vede in pravo	2516	1756	484	243	17	16	66907	50997	Social sciences, business and law
Znanost, matematika in računalništvo	3516	1789	1582	131	13	1	75411	32663	Science, mathematics and computing
Tehnika, proizvodnja in gradbeništvo	1615	647	181	691	75	21	89828	18208	Engineering, manufacturing and construction
Kmetijstvo in veterina	82	10	29	42	1	-	5338	1210	Agriculture and veterinary science
Zdravstvo in sociala	636	561	50	18	2	5	8838	18269	Health and welfare
Storitve	2308	1747	430	107	16	8	46980	22561	Services
Priprava za pridobitev nacion. pokl. kvalif.	1226	931	194	38	57	6	38789	10928	Preparation for obtaining national vocational qualification
Priprava za poslov., delovod., mojst. izpite	93	39	39	11	4	-	2958	1100	Preparation for head clerk, foreman or master craftsman exams
Priprava na izpite za opravljanje dejavn.	43	14	23	3	2	1	1533	947	Preparation for exams for performing an activity
Priprava na posamezne predmete mature	159	-	155	1	1	2	6642	2061	Preparation for individual matura subjects
Strokovni progr. za potrebe poklicnega dela	9965	6226	2395	1220	66	58	257750	122936	Professional programs for the needs of performing an occupation
Programi za splošne potrebe in prosti čas	1743	712	780	164	19	68	58817	36017	Programs for general needs and leisure time
LJUDSKE OZIROMA DELAVSKE UNIVERZE									FOLK HIGH SCHOOLS
Izobraževalni programi skupaj	1331	493	664	117	34	23	44562	21173	Total
Splošni programi	425	122	291	7	5	-	11762	6847	General programs
Izobraževanje	23	5	-	2	2	14	4491	616	Education
Humanistika in umetnost	84	14	58	11	1	-	2547	1270	Humanities and arts
Družbene vede, poslovne vede in pravo	114	34	44	23	7	6	5948	2403	Social sciences, business and law
Znanost, matematika in računalništvo	173	21	146	6	-	-	5637	1763	Science, mathematics and computing
Tehnika, proizvodnja in gradbeništvo	89	30	25	15	16	3	5085	1689	Engineering, manufacturing and construction
Kmetijstvo in veterina	8	2	5	-	1	-	355	98	Agriculture and veterinary science
Zdravstvo in sociala	43	17	25	-	1	-	1005	998	Health and welfare
Storitve	372	248	70	53	1	-	7732	5489	Services
Priprava za pridobitev nacion. pokl. kvalif.	48	12	17	7	12	-	3586	574	Preparation for obtaining national vocational qualification
Priprava za poslov., delovod., mojst. izpite	24	3	16	5	-	-	872	552	Preparation for head clerk, foreman or master craftsman exams
Priprava na izpite za opravljanje dejavn.	5	-	3	1	-	1	381	68	Preparation for exams for performing an activity
Priprava na posamezne predmete mature	98	-	96	1	1	-	2184	246	Preparation for individual matura subjects
Strokovni progr. za potrebe poklicnega dela	592	305	169	78	18	22	21756	9978	Professional programs for the needs of performing an occupation
Programi za splošne potrebe in prosti čas	564	173	363	25	3	-	15783	9755	Programs for general needs and leisure time
DRUGE SPEC. ORGANIZACIJE									OTHER SPECIAL INSTITUTIONS
Izobraževalni programi skupaj	4380	2499	1622	124	55	80	109572	64746	Total
Splošni programi	656	354	192	29	14	67	26593	8035	General programs
Izobraževanje	536	395	123	15	2	1	4617	4601	Education
Humanistika in umetnost	86	44	34	7	1	-	1685	586	Humanities and arts
Družbene vede, poslovne vede in pravo	487	307	150	18	6	6	23251	11906	Social sciences, business and law
Znanost, matematika in računalništvo	1862	841	983	31	6	1	38313	21527	Science, mathematics and computing

1.2 Izobraževalni programi, ki niso javnoveljavni, trajanje programov po urah in udeleženci, Slovenija, 2001/2002 (nadaljevanje)
 Non-verified educational programs, realised hours and participants, Slovenia, 2001/2002 (continued)

Izobraževalni programi	Število seminarjev, tečajev, predavanj itd. Number of seminars, courses, lectures, etc.						Skupno število opravljenih ur na seminarjih in tečajih Number of realised hours on seminars and courses	Udeleženci Participants	Educational programs
	skupaj total	1 do 15 ur 1 to 15 hours	16 do 50 ur 16 to 50 hours	51 do 100 ur 51 to 100 hours	101 do 200 ur 101 to 200 hours	201 in več ur 201 and more hours			
Tehnika, proizvodnja in gradbeništvo	193	113	51	2	26	1	7346	1796	Engineering, manufacturing and construction
Zdravstvo in sociala	251	219	18	10	-	4	2931	13551	Health and welfare
Storitve	309	226	71	12	-	-	4836	2744	Services
Priprava za pridobitev nacion. pokl. kvalif.	816	674	83	20	33	6	27817	5354	Preparation for obtaining national vocational qualification
Priprava za poslov., delovod., mojst. izpite	44	26	12	6	-	-	1074	266	Preparation for head clerk, foreman or master craftsman exams
Priprava na izpite za opravljanje dejavn.	8	1	7	-	-	-	195	79	Preparation for exams for performing an activity
Priprava na posamezne predmete mature	53	-	52	-	-	1	4010	1644	Preparation for individual matura subjects
Strokovni progr. za potrebe poklicnega dela	2547	1296	1188	50	7	6	45164	36597	Professional programs for the needs of performing an occupation
Programi za splošne potrebe in prosti čas	912	502	280	48	15	67	31312	20806	Programs for general needs and leisure time
ENOTE PRI ŠOLAH									PARTS OF SCHOOLS
Izobraževalni programi skupaj	468	133	263	55	11	6	22127	11148	Total
Splošni programi	2	1	1	-	-	-	38	34	General programs
Izobraževanje	12	1	11	-	-	-	394	866	Education
Humanistika in umetnost	4	-	4	-	-	-	96	109	Humanities and arts
Družbene vede, poslovne vede in pravo	85	56	21	2	2	4	2570	2949	Social sciences, business and law
Znanost, matematika in računalništvo	34	14	20	-	-	-	642	586	Science, mathematics and computing
Tehnika, proizvodnja in gradbeništvo	66	40	22	2	-	2	1375	2677	Engineering, manufacturing and construction
Kmetijstvo in veterina	70	8	22	40	-	-	4755	1075	Agriculture and veterinary science
Storitve	195	13	162	11	9	-	12257	2852	Services
Priprava za pridobitev nacion. pokl. kvalif.	19	8	9	2	-	-	517	267	Preparation for obtaining national vocational qualification
Priprava za poslov., delovod., mojst. izpite	16	10	5	-	1	-	332	118	Preparation for head clerk, foreman or master craftsman exams
Priprava na izpite za opravljanje dejavn.	24	13	10	-	1	-	520	579	Preparation for exams for performing an activity
Priprava na posamezne predmete mature	5	-	5	-	-	-	178	84	Preparation for individual matura subjects
Strokovni progr. za potrebe poklicnega dela	345	99	179	52	9	6	19253	8976	Professional programs for the needs of performing an occupation
Programi za splošne potrebe in prosti čas	59	3	55	1	-	-	1327	1124	Programs for general needs and leisure time
Splošni programi	1	-	1	-	-	-	30	10	General programs
Družbene vede, poslovne vede in pravo	1	-	-	1	-	-	90	28	Social sciences, business and law
Znanost, matematika in računalništvo	5	-	5	-	-	-	182	55	Science, mathematics and computing
Kmetijstvo in veterina	5	3	2	-	-	-	65	30	Agriculture and veterinary science
Storitve	47	-	47	-	-	-	960	1001	Services
ENOTE PRI PODJETJIH ITD.									PARTS OF ENTERPRISES
Izobraževalni programi skupaj	6552	4552	888	1040	48	24	174898	65785	Total
Splošni programi	523	441	24	57	-	1	11572	2820	General programs
Izobraževanje	19	4	15	-	-	-	495	417	Education
Humanistika in umetnost	19	19	-	-	-	-	282	444	Humanities and arts
Družbene vede, poslovne vede in pravo	1551	1138	228	183	2	-	30783	28382	Social sciences, business and law
Znanost, matematika in računalništvo	1442	913	430	92	7	-	30583	8710	Science, mathematics and computing
Tehnika, proizvodnja in gradbeništvo	1255	460	75	672	33	15	75665	11339	Engineering, manufacturing and construction
Zdravstvo in sociala	329	323	1	5	-	-	4013	3075	Health and welfare
Storitve	1414	1254	115	31	6	8	21505	10598	Services
Priprava za pridobitev nacion. pokl. kvalif.	109	31	64	2	12	-	3901	897	Preparation for obtaining national vocational qualification

1.2 Izobraževalni programi, ki niso javnoveljavni, trajanje programov po urah in udeleženci, Slovenija, 2001/2002 (nadaljevanje)
Non-verified educational programs, realised hours and participants, Slovenia, 2001/2002 (continued)

Izobraževalni programi	Število seminarjev, tečajev, predavanj itd. Number of seminars, courses, lectures, etc.						Skupno število opravljenih ur na seminarjih in tečajih Number of realised hours on seminars and courses	Udeleženci Participants	Educational programs
	skupaj total	1 do 15 ur 1 to 15 hours	16 do 50 ur 16 to 50 hours	51 do 100 ur 51 to 100 hours	101 do 200 ur 101 to 200 hours	201 in več ur 201 and more hours			
Priprava za poslov., delovod., mojst. izpite	3	-	-	-	3	-	482	16	Preparation for head clerk, foreman or master craftsman exams
Priprava na izpite za opravljanje dejavn.	3	-	-	2	1	-	312	96	Preparation for exams for performing an activity
Strokovni progr. za potrebe poklicnega dela	6405	4499	816	1035	32	23	169541	63965	Professional programs for the needs of performing an occupation
Programi za splošne potrebe in prosti čas	32	22	8	1	-	1	662	811	Programs for general needs and leisure time
IZOBRAŽEVALNI CENTRI PRI GZ ALI OZ									
TRAINING CENTRES AT THE CHAMBER OF COMMERCE AND INDUSTRY OR THE CHAMBER OF CRAFT									
Izobraževalni programi skupaj	250	221	24	5	-	-	2949	3984	Total
Družbene vede, poslovne vede in pravo	250	221	24	5	-	-	2949	3984	Social sciences, business and law
Priprava za pridobitev nacion. pokl. kvalif.	231	206	20	5	-	-	2801	3339	Preparation for obtaining national vocational qualification
Priprava za poslov., delovod., mojst. izpite	4	-	4	-	-	-	78	112	Preparation for head clerk, foreman or master craftsman exams
Strokovni progr. za potrebe poklicnega dela	15	15	-	-	-	-	70	533	Professional programs for the needs of performing an occupation
POKLICNA ALI STROKOVNA ZDRUŽENJA									
PROFESSIONAL ASSOCIATIONS									
Izobraževalni programi skupaj	163	11	61	90	1	-	9381	4356	Total
Splošni programi	8	-	5	3	-	-	367	73	General programs
Izobraževanje	15	6	9	-	-	-	272	229	Education
Humanistika in umetnost	93	-	20	73	-	-	6367	2312	Humanities and arts
Družbene vede, poslovne vede in pravo	8	-	-	8	-	-	512	130	Social sciences, business and law
Znanost, matematika in računalništvo	2	-	-	2	-	-	128	19	Science, mathematics and computing
Tehnika, proizvodnja in gradbeništvo	12	4	8	-	-	-	357	707	Engineering, manufacturing and construction
Kmetijstvo in veterina	4	-	2	2	-	-	228	37	Agriculture and veterinary science
Zdravstvo in sociala	8	-	5	2	1	-	538	508	Health and welfare
Storitve	13	1	12	-	-	-	612	341	Services
Priprava za pridobitev nacion. pokl. kvalif.	2	-	-	2	-	-	135	483	Preparation for obtaining national vocational qualification
Priprava na izpite za opravljanje dejavn.	3	-	3	-	-	-	125	125	Preparation for exams for performing an activity
Strokovni progr. za potrebe poklicnega dela	23	7	15	1	-	-	540	1020	Professional programs for the needs of performing an occupation
Programi za splošne potrebe in prosti čas	135	4	43	87	1	-	8581	2728	Programs for general needs and leisure time
DRUGI IZVAJALCI									
OTHER									
Izobraževalni programi skupaj	85	13	64	6	-	2	3000	2797	Total
Splošni programi	15	3	11	-	-	1	514	266	General programs
Izobraževanje	13	3	10	-	-	-	300	447	Education
Humanistika in umetnost	23	-	22	1	-	-	795	109	Humanities and arts
Družbene vede, poslovne vede in pravo	21	-	17	4	-	-	894	1243	Social sciences, business and law
Znanost, matematika in računalništvo	3	-	3	-	-	-	108	58	Science, mathematics and computing
Zdravstvo in sociala	5	2	1	1	-	1	351	137	Health and welfare
Storitve	5	5	-	-	-	-	38	537	Services
Priprava za pridobitev nacion. pokl. kvalif.	1	-	1	-	-	-	32	14	Preparation for obtaining national vocational qualification
Priprava za poslov., delovod., mojst. izpite	2	-	2	-	-	-	120	36	Preparation for head clerk, foreman or master craftsman exams
Priprava na posamezne predmete mature	3	-	2	-	-	1	270	87	Preparation for individual matura subjects
Strokovni progr. za potrebe poklicnega dela	38	5	28	4	-	1	1426	1867	Professional programs for the needs of performing an occupation
Programi za splošne potrebe in prosti čas	41	8	31	2	-	-	1152	793	Programs for general needs and leisure time

1.3 Javnoveljavni programi usposabljanja, izpopolnjevanja in specializacije, ki zagotavljajo pridobitev javne listine, po obsegu ur in številu udeležencev, Slovenija, 2001/2002

Verified programs of vocational training, further vocational training and specialisation, by hours spent and the number of participants, Slovenia, 2001/2002

Izobraževalni programi	Število seminarjev, tečajev, predavanj itd. Number of seminars, courses, lectures, etc.						Skupno število opravljenih ur na seminarjih in tečajih Number of realised hours on seminars and courses	Udeleženci Participants	Educational programs
	skupaj total	do 200 ur to 200 hours	201 do 400 ur 201 to 400 hours	401 do 600 ur 401 to 600 hours	601 do 800 ur 601 to 800 hours	801 in več ur 801 and more hours			
SKUPAJ	2506	2450	26	11	9	10	86189	52308	TOTAL
Splošni programi	7	3	-	-	-	4	6996	178	General programs
Izobraževanje	12	5	6	-	-	1	3753	289	Education
Humanistika in umetnost	4	4	-	-	-	-	61	207	Humanities and arts
Družbene vede, poslovne vede in pravo	37	5	17	6	6	3	16648	714	Social sciences, business and law
Tehnika, proizvodnja in gradbeništvo	21	18	-	3	-	-	2613	386	Engineering, manufacturing and construction
Kmetijstvo in veterina	1	-	-	1	-	-	422	5	Agriculture and veterinary science
Zdravstvo in sociala	77	75	2	-	-	-	2876	1225	Health and welfare
Storitve	2347	2340	1	1	3	2	52820	49304	Services
Usposabljanje po končani osnovnošolski obeznosti	295	288	3	-	1	3	7286	5808	Qualification after elementary school
Programi izpopolnjevanja, za katere predhodna izobrazba ni določena	2123	2118	1	-	1	3	52318	45044	Training programs for which no required prior education is determined
Programi izpopolnjevanja po končani nižji ali srednji poklicni šoli	18	4	7	4	-	3	8507	343	Training programs after lower or middle upper secondary vocational school
Programi izpopolnjevanja po končani srednji splošni ali strokovni šoli	9	1	3	4	-	1	4150	84	Training programs after upper secondary general or professional school
Programi izpopolnjevanja po končani višji ali visoki strokovni šoli oz. univerzi	12	6	6	-	-	-	2763	323	Training programs after vocational college, higher professional institution or university
Programi specializacije po končani nižji ali srednji poklicni šoli	4	-	2	1	1	-	1753	61	Specialisation programs after lower or middle upper secondary vocational school
Programi specializacije po končani srednji splošni ali strokovni šoli	3	3	-	-	-	-	427	43	Specialisation programs after upper secondary general or professional school
Programi specializacije po končani višji ali visoki strokovni šoli oz. univerzi	31	30	1	-	-	-	2631	334	Specialisation programs after vocational college, higher professional institution or university
Programi prekvalifikacije na isti stopnji izobrazbe	11	-	3	2	6	-	6354	268	Retraining programs at the same level of education
LJUDSKE OZIROMA DELAVSKE UNIVERZE									FOLK HIGH SCHOOLS
Izobraževalni programi skupaj	66	47	9	4	4	2	13584	791	Total
Splošni programi	5	3	-	-	-	2	4868	140	General programs
Družbene vede, poslovne vede in pravo	14	1	9	-	4	-	6428	319	Social sciences, business and law
Tehnika, proizvodnja in gradbeništvo	7	4	-	3	-	-	1497	126	Engineering, manufacturing and construction
Storitve	40	39	-	1	-	-	791	206	Services
Usposabljanje po končani osnovnošolski obeznosti	2	1	-	-	-	1	2638	65	Qualification after elementary school
Programi izpopolnjevanja, za katere predhodna izobrazba ni določena	45	44	-	-	-	1	1965	322	Training programs for which no required prior education is determined
Programi izpopolnjevanja po končani nižji ali srednji poklicni šoli	13	2	7	4	-	-	5161	234	Training programs after lower or middle upper secondary vocational school
Programi prekvalifikacije na isti stopnji izobrazbe	6	-	2	-	4	-	3820	170	Retraining programs at the same level of education
DRUGE SPEC. ORGANIZACIJE									OTHER SPECIAL INSTITUTIONS
Izobraževalni programi skupaj	442	425	5	1	5	6	15553	9223	Total
Splošni programi	2	-	-	-	-	2	2128	38	General programs
Izobraževanje	1	1	-	-	-	-	50	11	Education
Družbene vede, poslovne vede in pravo	10	-	4	1	2	3	5975	226	Social sciences, business and law
Storitve	429	424	1	-	3	1	7400	8948	Services

1.3 Javnoveljavni programi usposabljanja, izpopolnjevanja in specializacije, ki zagotavljajo pridobitev javne listine, po obsegu ur in številu udeležencev, Slovenija, 2001/2002 (nadaljevanje)

Verified programs of vocational training, further vocational training and specialisation, by hours spent and the number of participants, Slovenia, 2001/2002 (continued)

Izobraževalni programi	Število seminarjev, tečajev, predavanj itd. Number of seminars, courses, lectures, etc.						Skupno število opravljenih ur na seminarjih in tečajih Number of realised hours on seminars and courses	Udeleženci Participants	Educational programs
	skupaj total	do 200 ur to 200 hours	201 do 400 ur 201 to 400 hours	401 do 600 ur 401 to 600 hours	601 do 800 ur 601 to 800 hours	801 in več ur 801 and more hours			
Usposabljanje po končani osnovnošolski obeznosti	288	283	2	-	1	2	4372	5634	Qualification after elementary school
Programi izpopolnjevanja, za katere predhodna izobrazba ni določena	145	141	1	-	1	2	5672	3402	Training programs for which no required prior education is determined
Programi izpopolnjevanja po končani nižji ali srednji poklicni šoli	2	-	-	-	-	2	2279	58	Training programs after lower or middle upper secondary vocational school
Programi izpopolnjevanja po končani srednji splošni ali strokovni šoli	1	1	-	-	-	-	200	31	Training programs after upper secondary general or professional school
Programi specializacije po končani nižji ali srednji poklicni šoli	4	-	2	1	1	-	1753	61	Specialisation programs after lower or middle upper secondary vocational school
Programi prekvalifikacije na isti stopnji izobrazbe	2	-	-	-	2	-	1277	37	Retraining programs at the same level of education
ENOTE PRI ŠOLAH									PARTS OF SCHOOLS
Izobraževalni programi skupaj	37	21	9	6	-	1	8668	704	Total
Izobraževanje	11	4	6	-	-	1	3703	278	Education
Družbene vede, poslovne vede in pravo	9	1	3	5	-	-	3765	55	Social sciences, business and law
Tehnika, proizvodnja in gradbeništvo	2	2	-	-	-	-	158	9	Engineering, manufacturing and construction
Kmetijstvo in veterina	1	-	-	1	-	-	422	5	Agriculture and veterinary science
Storitve	14	14	-	-	-	-	620	357	Services
Programi izpopolnjevanja, za katere predhodna izobrazba ni določena	16	16	-	-	-	-	918	372	Training programs for which no required prior education is determined
Programi izpopolnjevanja po končani nižji ali srednji poklicni šoli	2	2	-	-	-	-	260	9	Training programs after lower or middle upper secondary vocational school
Programi izpopolnjevanja po končani srednji splošni ali strokovni šoli	8	-	3	4	-	1	3950	53	Training programs after upper secondary general or professional school
Programi izpopolnjevanja po končani višji ali visoki strokovni šoli oz. univerzi	9	3	6	-	-	-	2683	245	Training programs after vocational college, higher professional institution or university
Programi prekvalifikacije na isti stopnji izobrazbe	2	-	-	2	-	-	857	25	Retraining programs at the same level of education
ENOTE PRI PODJETJIH ITD.									PARTS OF ENTERPRISES
Izobraževalni programi skupaj	419	417	1	-	-	1	10580	17562	Total
Družbene vede, poslovne vede in pravo	3	3	-	-	-	-	80	78	Social sciences, business and law
Tehnika, proizvodnja in gradbeništvo	12	12	-	-	-	-	958	251	Engineering, manufacturing and construction
Zdravstvo in sociala	1	-	1	-	-	-	220	32	Health and welfare
Storitve	403	402	-	-	-	1	9322	17201	Services
Usposabljanje po končani osnovnošolski obeznosti	5	4	1	-	-	-	276	109	Qualification after elementary school
Programi izpopolnjevanja, za katere predhodna izobrazba ni določena	402	402	-	-	-	-	8515	17159	Training programs for which no required prior education is determined
Programi izpopolnjevanja po končani nižji ali srednji poklicni šoli	1	-	-	-	-	-	807	42	Training programs after lower or middle upper secondary vocational school
Programi izpopolnjevanja po končani višji ali visoki strokovni šoli oz. univerzi	3	3	-	-	-	-	80	78	Training programs after vocational college, higher professional institution or university
Programi specializacije po končani srednji splošni ali strokovni šoli	3	3	-	-	-	-	427	43	Specialisation programs after upper secondary general or professional school

1.3 Javnoveljavni programi usposabljanja, izpopolnjevanja in specializacije, ki zagotavljajo pridobitev javne listine, po obsegu ur in številu udeležencev, Slovenija, 2001/2002 (nadaljevanje)

Verified programs of vocational training, further vocational training and specialisation, by hours spent and the number of participants, Slovenia, 2001/2002 (continued)

Izobraževalni programi	Število seminarjev, tečajev, predavanj itd. Number of seminars, courses, lectures, etc.						Skupno število opravljenih ur na seminarjih in tečajih Number of realised hours on seminars and courses	Udeleženci Participants	Educational programs
	skupaj total	do 200 ur to 200 hours	201 do 400 ur 201 to 400 hours	401 do 600 ur 401 to 600 hours	601 do 800 ur 601 to 800 hours	801 in več ur 801 and more hours			
Programi specializacije po končani višji ali visoki strokovni šoli oz. univerzi	5	5	-	-	-	-	475	131	Specialisation programs after vocational college, higher professional institution or university
IZOBRAŽEVALNI CENTRI PRI GZ ALI OZ									TRAINING CENTRES AT THE CHAMBER OF COMMERCE AND INDUSTRY OR THE CHAMBER OF CRAFT
Izobraževalni programi skupaj	29	28	1	-	-	-	840	499	Total
Družbene vede, poslovne vede in pravo	1	-	1	-	-	-	400	36	Social sciences, business and law
Storitve	28	28	-	-	-	-	440	463	Services
Programi izpopolnjevanja, za katere predhodna izobrazba ni določena	28	28	-	-	-	-	440	463	Training programs for which no required prior education is determined
Programi prekvalifikacije na isti stopnji izobrazbe	1	-	1	-	-	-	400	36	Retraining programs at the same level of education
POKLICNA ALI STROKOVNA ZDRUŽENJA									PROFESSIONAL ASSOCIATIONS
Izobraževalni programi skupaj	51	50	1	-	-	-	2560	469	Total
Zdravstvo in sociala	26	25	1	-	-	-	2156	203	Health and welfare
Storitve	25	25	-	-	-	-	404	266	Services
Programi izpopolnjevanja, za katere predhodna izobrazba ni določena	25	25	-	-	-	-	404	266	Training programs for which no required prior education is determined
Programi specializacije po končani višji ali visoki strokovni šoli oz. univerzi	26	25	1	-	-	-	2156	203	Specialisation programs after vocational college, higher professional institution or university
VOZNIŠKE ŠOLE									DRIVING SCHOOLS
Izobraževalni programi skupaj	1458	1458	-	-	-	-	34343	22853	Total
Zdravstvo in sociala	50	50	-	-	-	-	500	990	Health and welfare
Storitve	1408	1408	-	-	-	-	33843	21863	Services
Programi izpopolnjevanja, za katere predhodna izobrazba ni določena	1458	1458	-	-	-	-	34343	22853	Training programs for which no required prior education is determined
DRUGI IZVAJALCI									OTHER
Izobraževalni programi skupaj	4	4	-	-	-	-	61	207	Total
Humanistika in umetnost	4	4	-	-	-	-	61	207	Humanities and arts
Programi izpopolnjevanja, za katere predhodna izobrazba ni določena	4	4	-	-	-	-	61	207	Training programs for which no required prior education is determined

1.4 Jezikovni programi, trajanje programov v urah in udeleženci, Slovenija, 2001/2002
Language programs, realised hours and participants, Slovenia, 2001/2002

Izobraževalni programi	Število jezikovnih programov Number of language programs					Skupno število ur trajanja programov Number of realised hours on programs	Udeleženci Participants	Educational programs
	skupaj total	do 50 ur to 50 hours	51 do 100 ur 51 to 100 hours	101 do 150 ur 101 to 150 hours	151 in več ur 151 and more hours			
SKUPAJ	3794	1854	1871	56	13	235957	26815	TOTAL
Javnoveljavni programi	1293	352	927	6	8	96446	9741	Verified language programs
Angleščina	596	157	435	-	4	45933	4787	English
Francoščina	88	19	69	-	-	6591	575	French
Italijanščina	169	54	114	1	-	11949	1210	Italian
Madžarščina	3	-	3	-	-	300	24	Hungarian
Nemščina	382	100	274	5	3	27932	2739	German
Slovenščina za tujce	55	22	32	-	1	3681	406	Slovene for foreigners
Programi, ki niso javnoveljavni	2501	1502	944	50	5	139511	17074	Non-verified language programs
Angleški jezik	1224	830	369	23	2	67003	8494	English
Arabski jezik	3	2	1	-	-	160	19	Arabian
Francoski jezik	302	89	212	1	-	20305	1274	French
Grški (stari) jezik	1	-	1	-	-	88	1	Ancient Greek
Italijanski jezik	190	110	69	11	-	10143	1400	Italian
Kitajski jezik	2	-	2	-	-	128	11	Chinese
Latinski jezik	2	2	-	-	-	46	23	Latin
Madžarski jezik	2	2	-	-	-	20	2	Hungarian
Nemški jezik	528	309	202	15	2	29679	3826	German
Portugalski jezik	5	5	-	-	-	150	40	Portuguese
Ruski jezik	32	22	10	-	-	1993	196	Russian
Slovenski jezik za hrv./srb. govoreče	8	4	4	-	-	451	54	Slovene for Croat./Serb. speaking
Slovenski jezik za tujce	32	20	11	-	1	1317	375	Slovene for foreigners
Španski jezik	162	101	61	-	-	7766	1298	Spanish
Drugi	8	6	2	-	-	262	61	Other
Splošni programi	2234	1305	874	50	5	128740	14607	General programs
Angleški jezik	1061	700	336	23	2	60799	6802	English
Arabski jezik	3	2	1	-	-	160	19	Arabian
Francoski jezik	294	83	210	1	-	20014	1228	French
Grški (stari) jezik	1	-	1	-	-	88	1	Ancient Greek
Italijanski jezik	182	104	67	11	-	9904	1366	Italian
Kitajski jezik	2	-	2	-	-	128	11	Chinese
Latinski jezik	2	2	-	-	-	46	23	Latin
Nemški jezik	461	267	177	15	2	26513	3296	German
Portugalski jezik	5	5	-	-	-	150	40	Portuguese
Ruski jezik	32	22	10	-	-	1993	196	Russian
Slovenski jezik za hrv./srb. govoreče	1	1	-	-	-	30	1	Slovene for Croat./Serb. speaking
Slovenski jezik za tujce	24	13	10	-	1	1166	287	Slovene for foreigners
Španski jezik	159	101	58	-	-	7493	1281	Spanish
Drugi	7	5	2	-	-	256	56	Other
Specializirani programi	267	197	70	-	-	10771	2467	Special programs
Angleški jezik	163	130	33	-	-	6204	1692	English
Francoski jezik	8	6	2	-	-	291	46	French
Italijanski jezik	8	6	2	-	-	239	34	Italian
Madžarski jezik	2	2	-	-	-	20	2	Hungarian
Nemški jezik	67	42	25	-	-	3166	530	German
Slovenski jezik za hrv./srb. govoreče	7	3	4	-	-	421	53	Slovene for Croat./Serb. speaking
Slovenski jezik za tujce	8	7	1	-	-	151	88	Slovene for foreigners
Španski jezik	3	-	3	-	-	273	17	Spanish
Drugi	1	1	-	-	-	6	5	Other
LJUDSKE OZIROMA DELAVSKE UNIVERZE								FOLK HIGH SCHOOLS
Skupaj	788	308	474	1	5	50992	6640	Total
Javnoveljavni programi	379	50	328	-	1	29881	3150	Verified language programs
Angleščina	194	28	166	-	-	15322	1697	English
Francoščina	27	7	20	-	-	1771	137	French
Italijanščina	42	6	36	-	-	3309	330	Italian
Madžarščina	3	-	3	-	-	300	24	Hungarian
Nemščina	97	4	93	-	-	7916	796	German
Slovenščina za tujce	16	5	10	-	1	1263	166	Slovene for foreigners

1.4 Jezikovni programi, trajanje programov v urah in udeleženci, Slovenija, 2001/2002 (nadaljevanje)
 Language programs, realised hours and participants, Slovenia, 2001/2002 (continued)

Izobraževalni programi	Število jezikovnih programov Number of language programs					Skupno število ur trajanja programov Number of realised hours on programs	Udeleženci Participants	Educational programs
	skupaj total	do 50 ur to 50 hours	51 do 100 ur 51 to 100 hours	101 do 150 ur 101 to 150 hours	151 in več ur 151 and more hours			
Programi, ki niso javnoveljavni	409	258	146	1	4	21111	3490	Non-verified language programs
Angleški jezik	214	143	69	-	2	10448	1910	English
Arabski jezik	2	2	-	-	-	100	16	Arabian
Francoski jezik	10	6	4	-	-	455	37	French
Italijanski jezik	27	9	17	1	-	1624	160	Italian
Madžarski jezik	2	2	-	-	-	20	2	Hungarian
Nemški jezik	124	77	45	-	2	7031	1051	German
Ruski jezik	2	2	-	-	-	60	8	Russian
Slovenski jezik za hrv./srb. govoreče	7	3	4	-	-	421	53	Slovene for Croat./Serb. speaking
Slovenski jezik za tujce	11	10	1	-	-	269	196	Slovene for foreigners
Španski jezik	10	4	6	-	-	683	57	Spanish
Splošni programi	246	142	99	1	4	14602	2156	General programs
Angleški jezik	129	77	50	-	2	7372	1061	English
Arabski jezik	2	2	-	-	-	100	16	Arabian
Francoski jezik	3	1	2	-	-	170	16	French
Italijanski jezik	22	4	17	1	-	1531	153	Italian
Nemški jezik	75	46	27	-	2	4823	696	German
Ruski jezik	2	2	-	-	-	60	8	Russian
Slovenski jezik za tujce	6	6	-	-	-	136	166	Slovene for foreigners
Španski jezik	7	4	3	-	-	410	40	Spanish
Specializirani programi	163	116	47	-	-	6509	1334	Special programs
Angleški jezik	85	66	19	-	-	3076	849	English
Francoski jezik	7	5	2	-	-	285	21	French
Italijanski jezik	5	5	-	-	-	93	7	Italian
Madžarski jezik	2	2	-	-	-	20	2	Hungarian
Nemški jezik	49	31	18	-	-	2208	355	German
Slovenski jezik za hrv./srb. govoreče	7	3	4	-	-	421	53	Slovene for Croat./Serb. speaking
Slovenski jezik za tujce	5	4	1	-	-	133	30	Slovene for foreigners
Španski jezik	3	-	3	-	-	273	17	Spanish
DRUGE SPEC. ORGANIZACIJE								OTHER SPECIAL INSTITUTIONS
Skupaj	2424	1385	976	55	8	149862	15528	Total
Javnoveljavni programi	889	285	591	6	7	65512	6528	Verified language programs
Angleščina	386	118	264	-	4	30058	3060	English
Francosščina	60	11	49	-	-	4800	437	French
Italijanščina	122	46	75	1	-	8350	861	Italian
Nemščina	282	93	181	5	3	19886	1930	German
Slovenščina za tujce	39	17	22	-	-	2418	240	Slovene for foreigners
Programi, ki niso javnoveljavni	1535	1100	385	49	1	84350	9000	Non-verified language programs
Angleški jezik	765	580	162	23	-	44423	4072	English
Arabski jezik	1	-	1	-	-	60	3	Arabian
Francoski jezik	100	77	22	1	-	5028	656	French
Grški (stari) jezik	1	-	1	-	-	88	1	Ancient Greek
Italijanski jezik	139	97	32	10	-	7073	972	Italian
Latinski jezik	1	1	-	-	-	30	3	Latin
Nemški jezik	334	217	102	15	-	18234	2050	German
Portugalski jezik	5	5	-	-	-	150	40	Portuguese
Ruski jezik	24	18	6	-	-	1537	91	Russian
Slovenski jezik za hrv./srb. govoreče	1	1	-	-	-	30	1	Slovene for Croat./Serb. speaking
Slovenski jezik za tujce	14	5	8	-	1	872	54	Slovene for foreigners
Španski jezik	144	95	49	-	-	6585	1013	Spanish
Drugi	6	4	2	-	-	240	44	Other
Splošni programi	1473	1056	367	49	1	81106	8480	General programs
Angleški jezik	714	543	148	23	-	41767	3641	English
Arabski jezik	1	-	1	-	-	60	3	Arabian
Francoski jezik	100	77	22	1	-	5028	656	French
Grški (stari) jezik	1	-	1	-	-	88	1	Ancient Greek

1.4 Jezikovni programi, trajanje programov v urah in udeleženci, Slovenija, 2001/2002 (nadaljevanje)
Language programs, realised hours and participants, Slovenia, 2001/2002 (continued)

Izobraževalni programi	Število jezikovnih programov Number of language programs					Skupno število ur trajanja programov Number of realised hours on programs	Udeleženci Participants	Educational programs
	skupaj total	do 50 ur to 50 hours	51 do 100 ur 51 to 100 hours	101 do 150 ur 101 to 150 hours	151 in več ur 151 and more hours			
Italijanski jezik	137	97	30	10	-	6933	957	Italian
Latinski jezik	1	1	-	-	-	30	3	Latin
Nemški jezik	325	210	100	15	-	17786	1976	German
Portugalski jezik	5	5	-	-	-	150	40	Portuguese
Ruski jezik	24	18	6	-	-	1537	91	Russian
Slovenski jezik za hrv./srb. govoreče	1	1	-	-	-	30	1	Slovene for Croat./Serb. speaking
Slovenski jezik za tujce	14	5	8	-	1	872	54	Slovene for foreigners
Španski jezik	144	95	49	-	-	6585	1013	Spanish
Drugi	6	4	2	-	-	240	44	Other
Specializirani programi	62	44	18	-	-	3244	520	Special programs
Angleški jezik	51	37	14	-	-	2656	431	English
Italijanski jezik	2	-	2	-	-	140	15	Italian
Nemški jezik	9	7	2	-	-	448	74	German
ENOTE PRI ŠOLAH								PARTS OF SCHOOLS
Skupaj	37	35	2	-	-	1264	755	Total
Javnoveljavni programi	6	4	2	-	-	340	40	Verified language programs
Angleščina	2	2	-	-	-	90	12	English
Italijanščina	2	-	2	-	-	160	16	Italian
Nemščina	2	2	-	-	-	90	12	German
Programi, ki niso javnoveljavni	31	31	-	-	-	924	715	Non-verified language programs
Angleški jezik	15	15	-	-	-	472	458	English
Francoski jezik	3	3	-	-	-	48	50	French
Italijanski jezik	2	2	-	-	-	100	13	Italian
Latinski jezik	1	1	-	-	-	16	20	Latin
Nemški jezik	4	4	-	-	-	126	47	German
Ruski jezik	1	1	-	-	-	40	17	Russian
Slovenski jezik za tujce	2	2	-	-	-	24	63	Slovene for foreigners
Španski jezik	2	2	-	-	-	82	35	Spanish
Drugi	1	1	-	-	-	16	12	Other
Splošni programi	31	31	-	-	-	924	715	General programs
Angleški jezik	15	15	-	-	-	472	458	English
Francoski jezik	3	3	-	-	-	48	50	French
Italijanski jezik	2	2	-	-	-	100	13	Italian
Latinski jezik	1	1	-	-	-	16	20	Latin
Nemški jezik	4	4	-	-	-	126	47	German
Ruski jezik	1	1	-	-	-	40	17	Russian
Slovenski jezik za tujce	2	2	-	-	-	24	63	Slovene for foreigners
Španski jezik	2	2	-	-	-	82	35	Spanish
Drugi	1	1	-	-	-	16	12	Other
ENOTE PRI PODJETJIH ITD.								PARTS OF ENTERPRISES
Skupaj	390	103	287	-	-	24981	2065	Total
Javnoveljavni programi	19	13	6	-	-	713	23	Verified language programs
Angleščina	14	9	5	-	-	523	18	English
Francoščina	1	1	-	-	-	20	1	French
Italijanščina	3	2	1	-	-	130	3	Italian
Nemščina	1	1	-	-	-	40	1	German
Programi, ki niso javnoveljavni	371	90	281	-	-	24268	2042	Non-verified language programs
Angleški jezik	156	82	74	-	-	7396	1137	English
Francoski jezik	180	1	179	-	-	14274	432	French
Italijanski jezik	1	-	1	-	-	90	9	Italian
Nemški jezik	25	6	19	-	-	1858	220	German
Ruski jezik	5	1	4	-	-	356	80	Russian
Slovenski jezik za tujce	2	-	2	-	-	134	4	Slovene for foreigners
Španski jezik	2	-	2	-	-	160	160	Spanish
Splošni programi	343	67	276	-	-	23334	1734	General programs

1.4 Jezikovni programi, trajanje programov v urah in udeleženci, Slovenija, 2001/2002 (nadaljevanje)
 Language programs, realised hours and participants, Slovenia, 2001/2002 (continued)

Izobraževalni programi	Število jezikovnih programov Number of language programs					Skupno število ur trajanja programov Number of realised hours on programs	Udeleženci Participants	Educational programs
	skupaj total	do 50 ur to 50 hours	51 do 100 ur 51 to 100 hours	101 do 150 ur 101 to 150 hours	151 in več ur 151 and more hours			
Angleški jezik	135	61	74	-	-	6960	890	English
Francoski jezik	180	1	179	-	-	14274	432	French
Italijanski jezik	1	-	1	-	-	90	9	Italian
Nemški jezik	18	4	14	-	-	1360	159	German
Ruski jezik	5	1	4	-	-	356	80	Russian
Slovenski jezik za tujce	2	-	2	-	-	134	4	Slovene for foreigners
Španski jezik	2	-	2	-	-	160	160	Spanish
Specializirani programi	28	23	5	-	-	934	308	Special programs
Angleški jezik	21	21	-	-	-	436	247	English
Nemški jezik	7	2	5	-	-	498	61	German
POKLICNA ALI STROKOVNA ZDRUŽENJA								PROFESSIONAL ASSOCIATIONS
Skupaj	115	8	107	-	-	7248	1266	Total
Programi, ki niso javnoveljavni	115	8	107	-	-	7248	1266	Non-verified language programs
Angleški jezik	56	3	53	-	-	3542	639	English
Francoski jezik	7	1	6	-	-	434	64	French
Italijanski jezik	16	1	15	-	-	1010	189	Italian
Kitajski jezik	2	-	2	-	-	128	11	Chinese
Nemški jezik	30	3	27	-	-	1878	330	German
Španski jezik	4	-	4	-	-	256	33	Spanish
Splošni programi	115	8	107	-	-	7248	1266	General programs
Angleški jezik	56	3	53	-	-	3542	639	English
Francoski jezik	7	1	6	-	-	434	64	French
Italijanski jezik	16	1	15	-	-	1010	189	Italian
Kitajski jezik	2	-	2	-	-	128	11	Chinese
Nemški jezik	30	3	27	-	-	1878	330	German
Španski jezik	4	-	4	-	-	256	33	Spanish
DRUGI IZVAJALCI								OTHER
Skupaj	40	15	25	-	-	1610	561	Total
Programi, ki niso javnoveljavni	40	15	25	-	-	1610	561	Non-verified language programs
Angleški jezik	18	7	11	-	-	722	278	English
Francoski jezik	2	1	1	-	-	66	35	French
Italijanski jezik	5	1	4	-	-	246	57	Italian
Nemški jezik	11	2	9	-	-	552	128	German
Slovenski jezik za tujce	3	3	-	-	-	18	58	Slovene for foreigners
Drugi	1	1	-	-	-	6	5	Other
Splošni programi	26	1	25	-	-	1526	256	General programs
Angleški jezik	12	1	11	-	-	686	113	English
Francoski jezik	1	-	1	-	-	60	10	French
Italijanski jezik	4	-	4	-	-	240	45	Italian
Nemški jezik	9	-	9	-	-	540	88	German
Specializirani programi	14	14	-	-	-	84	305	Special programs
Angleški jezik	6	6	-	-	-	36	165	English
Francoski jezik	1	1	-	-	-	6	25	French
Italijanski jezik	1	1	-	-	-	6	12	Italian
Nemški jezik	2	2	-	-	-	12	40	German
Slovenski jezik za tujce	3	3	-	-	-	18	58	Slovene for foreigners
Drugi	1	1	-	-	-	6	5	Other

1.5 Zaposlene osebe pri izvajalcu nadaljnega izobraževanja, Slovenija, 2001/2002

Persons in paid employment in continuing education providers (institutions), Slovenia, 2001/2002

	Skupaj Total	Učitelji in inštruktorji Teachers and trainers			Drugi strokovni sodelavci Other professional staff		Drugi Other	
		skupaj total	od tega s peda- goško-andragoško izobrazbo of these with pedagogic-andragogic education		skupaj total	od tega s peda- goško-and- ragoško izobrazbo of these with pedagogic- andragogic education		
			skupaj total	od tega s strokovnim izpitom of these with profes- sional examina- tion				
Zaposleni s polnim delovnim časom, 30.6.2002	4856	1650	452	305	2955	230	251	Persons in full-time employment, 30.6.2002
Ženske	2795	409	190	144	2217	146	169	Women
Podiplomska izobrazba s specializacijo, z magisterijem ali doktoratom	942	534	25	22	408	13	-	Post-graduate education with specialisation, master's degree, doctors of science degree
Visoka šolska izobrazba	1472	547	187	141	925	179	-	University education
Višja šolska izobrazba	1146	147	44	31	968	29	31	Post secondary education (2-3 years college)
Srednja poklicna, srednja strokovna in tehnična ter splošna izobrazba	1261	422	196	111	654	9	185	Secondary vocational, professional, technical and general education
Drugo	35	-	-	-	-	-	35	Other
Zaposleni s skrajšanim delovnim časom ali delno zaposleni, 30.06.2002	302	82	29	26	194	20	26	Persons in part-time employment, 30.6.2002
Ženske	115	23	12	11	72	10	20	Women
Podiplomska izobrazba s specializacijo, z magisterijem ali doktoratom	151	9	1	1	142	6	-	Post-graduate education with specialisation, master's degree, doctors of science degree
Visoka šolska izobrazba	65	41	14	13	24	9	-	University education
Višja šolska izobrazba	20	7	5	4	10	4	3	Post secondary education (2-3 years college)
Srednja poklicna, srednja strokovna in tehnična ter splošna izobrazba	64	25	9	8	18	1	21	Secondary vocational, professional, technical and general education
Drugo	2	-	-	-	-	-	2	Other
Zaposleni po pogodbi o delu ali avtorskem delu, od 1.9.2001 do 31.8.2002	5695	4635	3089	2436	996	187	64	External collaborators, 1.9.2001- 31.8.2002
Ženske	3151	2697	2082	1604	409	89	45	Women
Podiplomska izobrazba s specializacijo, z magisterijem ali doktoratom	1014	816	316	279	198	33	-	Post-graduate education with specialisation, master's degree, doctors of science degree
Visoka šolska izobrazba	3643	3041	2365	1882	602	118	-	University education
Višja šolska izobrazba	621	494	320	253	116	28	11	Post secondary education (2-3 years college)
Srednja poklicna, srednja strokovna in tehnična ter splošna izobrazba	398	284	88	22	80	8	34	Secondary vocational, professional, technical and general education
Drugo	19	-	-	-	-	-	19	Other

1.6 Prostorji izvajalcev nadaljnega izobraževanja, Slovenija, 2001/2002
 Premises of continuing education providers, Slovenia, 2001/2002

	Skupaj Total	Dvorane Halls		Učilnice Classrooms		Labora- toriji Labora- tories	Delav- nice Work- rooms	Knjižnice Libraries	Drugi prostori Other premises	
		število dvoran number of halls	število sedežev number of seats	skupaj total	od tega oprem- ljene z računal- niki of these equipped with compu- ters					
SKUPAJ	3013	384	21014	2039	410	63	72	92	363	TOTAL
Prostori v upravljanju (lasti)	1226	117	7474	748	201	26	31	60	244	Their own premises
Najemni prostori, stalno na voljo	881	97	4208	647	119	17	18	22	80	Premises to be rented at permanent disposal
Najemni prostori, občasno na voljo	906	170	9332	644	90	20	23	10	39	Premises to be rented for occasional use
LJUDSKE OZIROMA DELAVSKE UNIVERZE	581	57	5869	402	60	22	22	13	65	FOLK HIGH SCHOOLS
Prostori v upravljanju (lasti)	222	5	945	176	26	2	-	4	35	Their own premises
Najemni prostori, stalno na voljo	202	18	1634	143	18	6	6	5	24	Premises to be rented at permanent disposal
Najemni prostori, občasno na voljo	157	34	3290	83	16	14	16	4	6	Premises to be rented for occasional use
DRUGE SPEC. ORGANIZACIJE	1308	157	6167	947	189	12	12	27	153	OTHER SPECIAL INSTITUTIONS
Prostori v upravljanju (lasti)	345	38	1448	176	76	5	7	13	106	Their own premises
Najemni prostori, stalno na voljo	389	42	1254	292	59	6	4	11	34	Premises to be rented at permanent disposal
Najemni prostori, občasno na voljo	574	77	3465	479	54	1	1	3	13	Premises to be rented for occasional use
ENOTE PRI ŠOLAH	346	14	1934	219	35	26	25	34	28	PARTS OF SCHOOLS
Prostori v upravljanju (lasti)	275	12	1744	173	24	18	15	30	27	Their own premises
Najemni prostori, stalno na voljo	53	1	70	40	8	4	4	3	1	Premises to be rented at permanent disposal
Najemni prostori, občasno na voljo	18	1	120	6	3	4	6	1	-	Premises to be rented for occasional use
ENOTE PRI PODJETJIH ITD.	352	79	3901	229	60	2	1	9	32	PARTS OF ENTERPRISES ETC.
Prostori v upravljanju (lasti)	227	36	2182	153	49	1	1	7	29	Their own premises
Najemni prostori, stalno na voljo	82	19	685	62	8	-	-	1	-	Premises to be rented at permanent disposal
Najemni prostori, občasno na voljo	43	24	1034	14	3	1	-	1	3	Premises to be rented for occasional use
IZOBRAŽEVALNI CENTRI PRI GZ ALI OZ	25	8	477	14	8	-	-	2	1	TRAINING CENTRES AT THE CHAMBER OF COMMERCE AND INDUSTRY OR THE CHAMBER OF CRAFT
Prostori v upravljanju (lasti)	18	5	347	10	5	-	-	2	1	Their own premises
Najemni prostori, stalno na voljo	4	1	90	3	2	-	-	-	-	Premises to be rented at permanent disposal
Najemni prostori, občasno na voljo	3	2	40	1	1	-	-	-	-	Premises to be rented for occasional use
POKLICNA ALI STROKOVNA ZDRUŽENJA	123	21	903	83	7	1	3	2	13	PROFESSIONAL ASSOCIATIONS
Prostori v upravljanju (lasti)	15	5	203	2	-	-	1	1	6	Their own premises
Najemni prostori, stalno na voljo	39	-	0	34	3	1	2	1	1	Premises to be rented at permanent disposal
Najemni prostori, občasno na voljo	69	16	700	47	4	-	-	-	6	Premises to be rented for occasional use
VOZNIŠKE ŠOLE	176	33	1093	103	43	-	1	-	39	DRIVING SCHOOLS
Prostori v upravljanju (lasti)	57	6	205	32	17	-	1	-	18	Their own premises
Najemni prostori, stalno na voljo	91	12	345	59	18	-	-	-	20	Premises to be rented at permanent disposal
Najemni prostori, občasno na voljo	28	15	543	12	8	-	-	-	1	Premises to be rented for occasional use
DRUGI IZVAJALCI	102	15	670	42	8	-	8	5	32	OTHER
Prostori v upravljanju (lasti)	67	10	400	26	4	-	6	3	22	Their own premises
Najemni prostori, stalno na voljo	21	4	130	14	3	-	2	1	-	Premises to be rented at permanent disposal
Najemni prostori, občasno na voljo	14	1	140	2	1	-	-	1	10	Premises to be rented for occasional use

1.7 Izvajalci nadaljnega izobraževanja, izobraževalni programi, udeleženci in zaposlene osebe po občinah, Slovenija, 2001/2002

Continuing education providers (institutions), educational programs, participants and persons in paid employment by municipalities, Slovenia, 2001/2002

	Število izvajalcev (organizacij) Number of providers (institutions)	Izobraževalni programi Educational programs								Zaposlene osebe Persons in paid employment		
		skupaj total		programi, ki niso javnoveljavni non-verified programs		javnoveljavni programi usposabljanja, izpopolnjevanja in specializacije verified vocational programs		jezikovni programi language programs		polni delovni čas persons in full-time employment	skrajšani delovni čas ali delno zaposleni persons in part-time employment	zaposleni po pogodbi o delu external collaborators
		programi (seminarji, tečajji itd.) programs (seminars, courses, etc.)	vpisani udeleženci enrolled participants	seminarji, tečajji itd. seminars, courses, etc.	vpisani udeleženci enrolled participants	programi programs	vpisani udeleženci enrolled participants	programi programs	vpisani udeleženci enrolled participants			
SLOVENIJA	341	19529	253112	13229	173989	2506	52308	3794	26815	4856	302	5695
Ajdovščina	2	69	784	21	317	11	233	37	234	7	2	46
Bled	3	80	2035	43	1819	-	-	37	216	25	-	48
Brezovica	2	38	604	-	-	27	482	11	122	6	-	4
Celje	10	263	3235	67	774	96	1408	100	1053	34	1	111
Cerknica	1	19	251	-	-	19	251	-	-	3	-	-
Cerkno	1	70	878	70	878	-	-	-	-	15	-	-
Črenšovci	1	11	214	-	-	11	214	-	-	1	-	-
Črna na Koroškem	1	9	776	9	776	-	-	-	-	30	-	-
Črnomelj	4	386	7299	36	539	326	6533	24	227	28	-	59
Domžale	8	195	1767	15	278	26	349	154	1140	39	-	34
Gorenja vas-Poljane	1	13	156	-	-	13	156	-	-	6	-	-
Gornja Radgona	1	45	734	39	685	-	-	6	49	8	-	20
Grosuplje	1	29	417	-	-	29	417	-	-	2	-	2
Hrastnik	1	7	141	-	-	7	141	-	-	3	3	-
Idrija	2	39	524	8	128	12	238	19	158	6	1	15
Ig	1	1	42	-	-	1	42	-	-	1	-	-
Ilirska Bistrica	2	18	245	4	34	12	195	2	16	7	2	5
Izola/Isola	2	43	871	-	-	43	871	-	-	8	-	-
Jesenice	4	112	1432	78	1003	25	376	9	53	12	2	43
Kamnik	3	29	424	5	212	20	188	4	24	9	1	24
Kanal	1	2	953	1	9	1	944	-	-	1	-	10
Kidričevo	1	475	5431	475	5431	-	-	-	-	15	-	5
Kočevje	2	42	803	24	431	4	250	14	122	11	1	27
Koper/Capodistria	8	225	6105	101	4674	30	466	94	965	118	1	126
Kranj	10	994	8443	600	7384	1	10	393	1049	69	2	102
Krško	4	117	2401	87	2077	1	76	29	248	10	-	89
Laško	1	8	240	-	-	8	240	-	-	2	-	-
Lenart	1	10	115	8	85	-	-	2	30	3	1	21
Lendava/Lendva	1	29	301	14	160	-	-	15	141	2	1	63
Litija	3	40	532	3	30	24	399	13	103	4	9	15
Ljubljana	111	7034	100009	4886	79590	525	8216	1623	12203	3738	208	2777
Ljutomer	2	92	1036	79	756	8	230	5	50	5	-	19
Logatec	2	22	284	-	-	22	284	-	-	4	-	-
Loška dolina	1	195	380	195	380	-	-	-	-	1	-	-
Maribor	28	1507	28721	688	7729	510	18621	309	2371	112	23	457
Medvode	1	17	17	17	17	-	-	-	-	1	-	-
Mengeš	1	12	147	-	-	12	147	-	-	3	-	1
Mežica	1	5	60	5	60	-	-	-	-	-	-	3
Mozirje	1	12	170	-	-	12	170	-	-	3	-	1

1.7 Izvajalci nadaljnega izobraževanja, izobraževalni programi, udeleženci in zaposlene osebe po občinah, Slovenija, 2001/2002 (nadaljevanje)

Continuing education providers (institutions), educational programs, participants and persons in paid employment by municipalities, Slovenia, 2001/2002

	Število izvajalcev (organizacij) Number of providers (institutions)	Izobraževalni programi Educational programs								Zaposlene osebe Persons in paid employment		
		skupaj total		programi, ki niso javnoveljavni non-verified programs		javnoveljavni programi usposabljanja, izpopolnjevanja in specializacije verified vocational programs		jezikovni programi language programs		polni delovni čas persons in full-time employment	skrajšani delovni čas ali delno zaposleni persons in part-time employment	zaposleni po pogodbi o delu external collaborators
		programi (seminarji, tečajji itd.) programs (seminars, courses, etc.)	vpisani udeleženci enrolled participants	seminarji, tečajji itd. seminars, courses, etc.	vpisani udeleženci enrolled participants	programi programs	vpisani udeleženci enrolled participants	programi programs	vpisani udeleženci enrolled participants			
Murska Sobota	8	247	4942	105	3317	63	891	79	734	43	12	135
Muta	1	15	229	3	29	12	200	-	-	13	-	7
Nova Gorica	8	506	5458	297	3590	85	1140	124	728	44	3	167
Novo mesto	12	4176	27568	3723	24007	86	1510	367	2051	49	7	124
Ormož	1	56	1226	38	1012	-	-	18	214	10	-	56
Piran/Pirano	1	7	105	7	105	-	-	-	-	23	-	8
Polzela	1	22	235	-	-	22	235	-	-	7	-	-
Postojna	4	108	1987	66	1035	31	887	11	65	8	5	44
Ptuj	5	138	1676	105	1333	26	292	7	51	23	-	114
Radlje ob Dravi	3	66	1084	45	740	12	240	9	104	5	-	35
Radovljica	2	44	439	9	88	25	268	10	83	14	2	22
Ravne na Koroškem	5	55	738	47	662	-	-	8	76	6	-	38
Ribnica	1	35	450	0	-	35	450	-	-	1	-	-
Rogaška Slatina	2	33	748	22	444	4	224	7	80	10	2	39
Ruše	1	9	156	-	-	9	156	-	-	3	-	-
Sevnica	2	4	118	1	41	3	77	-	-	3	-	2
Sežana	3	54	1039	34	708	14	280	6	51	13	-	7
Slovenj Gradec	4	74	1331	26	635	26	536	22	160	44	4	77
Slovenska Bistrica	6	181	2364	57	1259	78	694	46	411	20	3	62
Slovenske Konjice	2	49	372	47	357	-	-	2	15	16	1	21
Starše	1	8	121	-	-	8	121	-	-	2	-	-
Sveta Ana	1	2	73	2	73	-	-	-	-	3	-	1
Škofja Loka	4	199	1911	112	1209	-	-	87	702	10	-	139
Šoštanj	1	29	186	29	186	-	-	-	-	1	-	-
Štore	1	46	442	43	426	-	-	3	16	2	-	21
Tolmin	3	22	327	4	44	18	283	-	-	7	-	1
Trbovlje	2	52	687	29	382	11	205	12	100	11	-	39
Trebnje	3	83	2858	55	2442	16	303	12	113	12	-	120
Trzin	2	44	702	32	633	-	-	12	69	2	-	9
Tržič	2	248	446	235	318	10	100	3	28	5	2	9
Velenje	9	473	12315	438	11987	7	81	28	247	58	-	170
Veržej	1	5	195	-	-	5	195	-	-	3	-	-
Vrhnika	1	12	230	-	-	12	230	-	-	3	-	1
Zagorje ob Savi	2	18	219	6	94	12	125	-	-	4	2	2
Žalec	4	87	932	26	351	40	438	21	143	25	1	95
Žiri	1	8	226	8	226	-	-	-	-	1	-	3

2.1 Izvajalci nadaljnega izobraževanja, izobraževalni programi, trajanje programov v urah in udeleženci, Slovenija, 2002/2003
Continuing education providers (institutions), educational programs, realised hours and participants, Slovenia, 2002/2003

	Število izvajalcev (organizacij) Number of providers (institutions)	Število programov (seminarjev, tečajev itd.) Number of programs (seminars, courses, etc.)	Skupno število ur trajanja programov (seminarjev, tečajev itd.) Number of realised hours on programs (seminars, courses, etc.)	Udeleženci Participants			
				vpisani enrolled	ki so zaključili programe s potrdilom ali z javno listino finished programs with a certificate or a document		
					skupaj total	ženske women	
SKUPAJ	361	21700	594890	269422	90904	47972	TOTAL
Ljudske oziroma delavske univerze	31	2300	108150	27236	17431	11035	Folk high schools
Druge specializirane organizacije	115	7960	252178	72355	31120	16695	Other special institutions
Enote pri šolah	28	731	42223	14757	6828	2982	Parts of schools
Enote pri podjetjih itd.	41	7701	122155	100989	14531	6835	Parts of enterprises
Izobraževalni centri pri gospodarski ali obrtni zbornici							Training centres at the Chamber of Commerce and Industry or the Chamber of Craft
	2	217	4695	5335	4579	2572	
Poklicna ali strokovna združenja	17	554	25511	14580	1371	642	Professional associations
Vozniške šole	104	1946	32650	28045	14536	6776	Driving schools
Drugi izvajalci	23	291	7328	6125	508	435	Other

2.2 Izobraževalni programi, ki niso javno veljavni, trajanje programov po urah in udeleženci, Slovenija, 2002/2003
Non-verified educational programs, realised hours and participants, Slovenia, 2002/2003

Izobraževalni programi	Število seminarjev, tečajev, predavanj itd. Number of seminars, courses, lectures, etc.						Skupno število opravljenih ur na seminarjih in tečajih Number of realised hours on seminars and courses	Udeleženci Participants	Educational programs
	skupaj total	1 do 15 ur 1 to 15 hours	16 do 50 ur 16 to 50 hours	51 do 100 ur 51 to 100 hours	101 do 200 ur 101 to 200 hours	201 in več ur 201 and more hours			
SKUPAJ	14761	10097	3893	486	202	83	297406	184060	TOTAL
Splošni programi	3659	2344	1141	102	50	22	72697	22862	General programs
Izobraževanje	177	47	119	10	1	-	3775	5362	Education
Humanistika in umetnost	404	141	154	99	1	9	17813	6160	Humanities and arts
Družbene vede, poslovne vede in pravo	2369	1621	620	82	16	30	48282	56532	Social sciences, business and law
Znanost, matematika in računalništvo	3377	1973	1339	47	18	-	54659	28885	Science, mathematics and computing
Tehnika, proizvodnja in gradbeništvo	1349	1083	135	40	77	14	34808	16618	Engineering, manufacturing and construction
Kmetijstvo in veterina	143	58	77	5	-	3	9714	3145	Agriculture and veterinary science
Zdravstvo in sociala	900	840	34	16	9	1	9792	19382	Health and welfare
Storitve	2382	1989	274	85	30	4	45854	25099	Services
Priprava za pridobitev nacion. pokl. kvalif.	102	22	64	3	8	5	7135	1777	Preparation for obtaining national vocational qualification
Priprava za poslov., delovod., mojst. izpite	35	3	15	16	1	-	1485	734	Preparation for head clerk, foreman or master craftsman exams
Priprava na izpite za opravljanje dejavn.	81	14	55	10	-	2	3317	1701	Preparation for exams for performing an activity
Priprava na posamezne predmete mature	672	430	201	19	4	18	15338	1672	Preparation for individual matura subjects
Strokovni progr. za potrebe poklicnega dela	11168	8479	2287	206	151	45	202559	148805	Professional programs for the needs of performing an occupation
Programi za splošne potrebe in prosti čas	2703	1149	1271	232	38	13	67572	29371	Programs for general needs and leisure time

2.2 Izobraževalni programi, ki niso javnoveljavni, trajanje programov po urah in udeleženci, Slovenija, 2002/2003 (nadaljevanje)
 Non-verified educational programs, realised hours and participants, Slovenia, 2002/2003 (continued)

Izobraževalni programi	Število seminarjev, tečajev, predavanj itd. Number of seminars, courses, lectures, etc.						Skupno število opravljenih ur na seminarjih in tečajih Number of realised hours on seminars and courses	Udeleženci Participants	Educational programs
	skupaj total	1 do 15 ur 1 to 15 hours	16 do 50 ur 16 to 50 hours	51 do 100 ur 51 to 100 hours	101 do 200 ur 101 to 200 hours	201 in več ur 201 and more hours			
LJUDSKE OZIROMA DELAVSKE UNIVERZE									
FOLK HIGH SCHOOLS									
Izobraževalni programi skupaj	1171	285	716	122	24	24	45639	15795	Total
Splošni programi	461	75	359	5	5	17	20584	5096	General programs
Izobraževanje	9	2	7	-	-	-	210	216	Education
Humanistika in umetnost	80	10	68	-	1	1	2453	1052	Humanities and arts
Družbene vede, poslovne vede in pravo	152	59	52	30	6	5	6680	3067	Social sciences, business and law
Znanost, matematika in računalništvo	198	34	151	13	-	-	5170	2093	Science, mathematics and computing
Tehnika, proizvodnja in gradbeništvo	37	19	8	6	3	1	2102	572	Engineering, manufacturing and construction
Kmetijstvo in veterina	5	2	3	-	-	-	80	91	Agriculture and veterinary science
Zdravstvo in sociala	62	40	14	2	6	-	1463	1484	Health and welfare
Storitve	167	44	54	66	3	-	6897	2124	Services
Priprava za pridobitev nacion. pokl. kvalif.	3	-	-	-	3	-	610	60	Preparation for obtaining national vocational qualification
Priprava za poslov., delovod., mojst. izpite	7	-	-	7	-	-	407	96	Preparation for head clerk, foreman or master craftsman exams
Priprava na izpite za opravljanje dejavn.	3	-	-	1	-	2	660	57	Preparation for exams for performing an activity
Priprava na posamezne predmete mature	163	2	138	4	2	17	11012	698	Preparation for individual matura subjects
Strokovni progr. za potrebe poklicnega dela	429	126	196	85	17	5	17138	6596	Professional programs for the needs of performing an occupation
Programi za splošne potrebe in prosti čas	566	157	382	25	2	-	15812	8288	Programs for general needs and leisure time
DRUGE SPEC. ORGANIZACIJE									
OTHER SPECIAL INSTITUTIONS									
Izobraževalni programi skupaj	5204	2911	1998	142	128	25	102871	49757	Total
Splošni programi	2231	1391	732	60	45	3	36358	12294	General programs
Izobraževanje	102	38	54	9	1	-	2153	3275	Education
Humanistika in umetnost	94	52	29	13	-	-	1990	787	Humanities and arts
Družbene vede, poslovne vede in pravo	622	400	177	18	7	20	16953	16679	Social sciences, business and law
Znanost, matematika in računalništvo	1765	860	861	29	15	-	31089	10893	Science, mathematics and computing
Tehnika, proizvodnja in gradbeništvo	247	128	58	4	56	1	9483	2837	Engineering, manufacturing and construction
Kmetijstvo in veterina	5	4	1	-	-	-	63	168	Agriculture and veterinary science
Zdravstvo in sociala	21	8	9	2	1	1	1055	467	Health and welfare
Storitve	117	30	77	7	3	-	3727	2357	Services
Priprava za pridobitev nacion. pokl. kvalif.	20	-	17	-	-	3	2630	531	Preparation for obtaining national vocational qualification
Priprava za poslov., delovod., mojst. izpite	9	-	2	7	-	-	590	268	Preparation for head clerk, foreman or master craftsman exams
Priprava na izpite za opravljanje dejavn.	45	11	28	6	-	-	1374	881	Preparation for exams for performing an activity
Priprava na posamezne predmete mature	505	428	59	15	2	1	4188	927	Preparation for individual matura subjects
Strokovni progr. za potrebe poklicnega dela	2904	1615	1130	57	93	9	58007	33915	Professional programs for the needs of performing an occupation
Programi za splošne potrebe in prosti čas	1721	857	762	57	33	12	36082	13235	Programs for general needs and leisure time
ENOTE PRI ŠOLAH									
PARTS OF SCHOOLS									
Izobraževalni programi skupaj	471	147	290	15	13	6	21830	9972	Total
Splošni programi	9	3	5	1	-	-	200	148	General programs
Izobraževanje	40	-	39	1	-	-	961	1334	Education
Humanistika in umetnost	26	3	22	1	-	-	653	674	Humanities and arts
Družbene vede, poslovne vede in pravo	65	31	31	2	1	-	1097	1478	Social sciences, business and law
Znanost, matematika in računalništvo	27	8	19	-	-	-	504	377	Science, mathematics and computing

2.2 Izobraževalni programi, ki niso javnoveljavni, trajanje programov po urah in udeleženci, Slovenija, 2002/2003 (nadaljevanje)
Non-verified educational programs, realised hours and participants, Slovenia, 2002/2003 (continued)

Izobraževalni programi	Število seminarjev, tečajev, predavanj itd. Number of seminars, courses, lectures, etc.						Skupno število opravljenih ur na seminarjih in tečajih Number of realised hours on seminars and courses	Udeleženci Participants	Educational programs
	skupaj total	1 do 15 ur 1 to 15 hours	16 do 50 ur 16 to 50 hours	51 do 100 ur 51 to 100 hours	101 do 200 ur 101 to 200 hours	201 in več ur 201 and more hours			
Tehnika, proizvodnja in gradbeništvo	51	30	18	2	-	1	1213	503	Engineering, manufacturing and construction
Kmetijstvo in veterina	130	50	73	4	-	3	9462	2814	Agriculture and veterinary science
Zdravstvo in sociala	2	-	1	1	-	-	112	33	Health and welfare
Storitve	120	21	82	3	12	2	7616	2596	Services
Priprava za pridobitev nacion. pokl. kvalif.	13	8	3	2	-	-	367	236	Preparation for obtaining national vocational qualification
Priprava za poslov., delovod., mojst. izpite	13	3	7	2	1	-	386	180	Preparation for head clerk, foreman or master craftsman exams
Priprava na izpite za opravljanje dejavn.	26	3	22	1	-	-	878	493	Preparation for exams for performing an activity
Priprava na posamezne predmete mature	2	-	2	-	-	-	48	37	Preparation for individual matura subjects
Strokovni progr. za potrebe poklicnega dela	360	126	207	9	12	6	18928	7782	Professional programs for the needs of performing an occupation
Programi za splošne potrebe in prosti čas	57	7	49	1	-	-	1223	1244	Programs for general needs and leisure time
ENOTE PRI PODJETJIH ITD.									
Izobraževalni programi skupaj	7103	6266	741	44	34	18	99820	85508	PARTS OF ENTERPRISES
Splošni programi	867	840	25	-	-	2	12641	2909	Total General programs
Izobraževanje	12	5	7	-	-	-	195	240	Education
Humanistika in umetnost	13	11	2	-	-	-	110	278	Humanities and arts
Družbene vede, poslovne vede in pravo	1215	897	311	2	1	4	16135	27846	Social sciences, business and law
Znanost, matematika in računalništvo	1377	1071	301	2	3	-	17502	15410	Science, mathematics and computing
Tehnika, proizvodnja in gradbeništvo	998	902	41	26	18	11	21377	11863	Engineering, manufacturing and construction
Kmetijstvo in veterina	1	1	-	-	-	-	7	44	Agriculture and veterinary science
Zdravstvo in sociala	671	653	8	8	2	-	5828	9339	Health and welfare
Storitve	1949	1886	46	6	10	1	26025	17579	Services
Priprava za pridobitev nacion. pokl. kvalif.	64	14	43	-	5	2	3442	548	Preparation for obtaining national vocational qualification
Priprava na izpite za opravljanje dejavn.	4	-	2	2	-	-	280	52	Preparation for exams for performing an activity
Strokovni progr. za potrebe poklicnega dela	7019	6250	687	41	26	15	95113	84572	Professional programs for the needs of performing an occupation
Programi za splošne potrebe in prosti čas	16	2	9	1	3	1	985	336	Programs for general needs and leisure time
IZOBRAŽEVALNI CENTRI PRI GZ ALI OZ									
Izobraževalni programi skupaj	217	180	26	11	-	-	4695	5335	TRAINING CENTRES AT THE CHAMBER OF COMMERCE AND INDUSTRY OR THE CHAMBER OF CRAFT
Družbene vede, poslovne vede in pravo	217	180	26	11	-	-	4695	5335	Total Social sciences, business and law
Priprava za poslov., delovod., mojst. izpite	6	-	6	-	-	-	102	190	Preparation for head clerk, foreman or master craftsman exams
Strokovni progr. za potrebe poklicnega dela	211	180	20	11	-	-	4593	5145	Professional programs for the needs of performing an occupation
POKLIČNA ALI STROKOVNA ZDRUŽENJA									
Izobraževalni programi skupaj	342	154	37	143	-	8	17402	12147	PROFESSIONAL ASSOCIATIONS
Splošni programi	47	-	12	35	-	-	2402	841	Total General programs
Humanistika in umetnost	117	22	6	81	-	8	11197	2588	Humanities and arts
Družbene vede, poslovne vede in pravo	20	2	-	18	-	-	1028	340	Social sciences, business and law
Znanost, matematika in računalništvo	4	-	1	3	-	-	206	45	Science, mathematics and computing

2.2 Izobraževalni programi, ki niso javnoveljavni, trajanje programov po urah in udeleženci, Slovenija, 2002/2003 (nadaljevanje)
 Non-verified educational programs, realised hours and participants, Slovenia, 2002/2003 (continued)

Izobraževalni programi	Število seminarjev, tečajev, predavanj itd. Number of seminars, courses, lectures, etc.						Skupno število opravljenih ur na seminarjih in tečajih Number of realised hours on seminars and courses	Udeleženci Participants	Educational programs
	skupaj total	1 do 15 ur 1 to 15 hours	16 do 50 ur 16 to 50 hours	51 do 100 ur 51 to 100 hours	101 do 200 ur 101 to 200 hours	201 in več ur 201 and more hours			
Tehnika, proizvodnja in gradbeništvo	15	3	10	2	-	-	627	837	Engineering, manufacturing and construction
Kmetijstvo in veterina	2	1	-	1	-	-	102	28	Agriculture and veterinary science
Zdravstvo in sociala	124	120	1	3	-	-	1216	7206	Health and welfare
Storitve	13	6	7	-	-	-	624	262	Services
Priprava za pridobitev nacion. pokl. kvalif.	2	-	1	1	-	-	86	402	Preparation for obtaining national vocational qualification
Priprava na izpite za opravljanje dejavn.	3	-	3	-	-	-	125	218	Preparation for exams for performing an activity
Strokovni progr. za potrebe poklicnega dela	119	104	7	-	-	8	5984	7720	Professional programs for the needs of performing an occupation
Programi za splošne potrebe in prosti čas	218	50	26	142	-	-	11207	3807	Programs for general needs and leisure time
DRUGI IZVAJALCI	253	154	85	9	3	2	5149	5546	OTHER
Izobraževalni programi skupaj	44	35	8	1	-	-	512	1574	Total
Splošni programi	14	2	12	-	-	-	256	297	General programs
Izobraževanje	74	43	27	4	-	-	1410	781	Education
Humanistika in umetnost	78	52	23	1	1	1	1694	1787	Humanities and arts
Družbene vede, poslovne vede in pravo	6	-	6	-	-	-	188	67	Social sciences, business and law
Znanost, matematika in računalništvo	1	1	-	-	-	-	6	6	Science, mathematics and computing
Zdravstvo in sociala	20	19	1	-	-	-	118	853	Health and welfare
Storitve	16	2	8	3	2	1	965	181	Services
Priprava na posamezne predmete mature	2	-	2	-	-	-	90	10	Preparation for individual matura subjects
Strokovni progr. za potrebe poklicnega dela	126	78	40	3	3	2	2796	3075	Professional programs for the needs of performing an occupation
Programi za splošne potrebe in prosti čas	125	76	43	6	-	-	2263	2461	Programs for general needs and leisure time

2.3 Javnoveljavni programi usposabljanja, izpopolnjevanja in specializacije, ki zagotavljajo pridobitev javne listine, po obsegu ur in številu udeležencev, Slovenija, 2002/2003

Verified programs of vocational training, further vocational training and specialisation, by hours spent and the number of participants, Slovenia, 2002/2003

Izobraževalni programi	Število seminarjev, tečajev, predavanj itd. Number of seminars, courses, lectures, etc.						Skupno število opravljenih ur na seminarjih in tečajih Number of realised hours on seminars and courses	Udeleženci Participants	Educational programs
	skupaj total	do 200 ur to 200 hours	201 do 400 ur 201 to 400 hours	401 do 600 ur 401 to 600 hours	601 do 800 ur 601 to 800 hours	801 in več ur 801 and more hours			
SKUPAJ	3366	3304	35	12	9	6	89291	58624	TOTAL
Splošni programi	5	2	-	-	-	3	3880	222	General programs
Izobraževanje	51	38	13	-	-	-	5813	2193	Education
Humanistika in umetnost	1	-	-	-	1	-	650	8	Humanities and arts
Družbene vede, poslovne vede in pravo	45	18	11	8	7	1	13420	1120	Social sciences, business and law
Znanost, matem. In računalništvo	3	3	-	-	-	-	270	119	Science, mathematics and computing
Tehnika, proizvodnja in gradbeništvo	7	2	3	2	-	-	2080	174	Engineering, manufacturing and construction
Zdravstvo in sociala	90	89	1	-	-	-	1909	1801	Health and welfare
Storitve	3163	3152	6	2	1	2	60869	52987	Services
Usposabljanje po končani osnovnošolski obeznosti	328	326	-	-	-	2	4062	4989	Qualification after elementary school
Usposabljanje po konč.progr. za pridob. Srednje splošne ali strokovne izobrazbe	11	9	2	-	-	-	783	189	Qualification programs after upper secondary general or professional school
Programi izpopolnjevanja, za katere predhodna izobrazba ni določena	2886	2883	2	-	-	1	55733	49079	Training programs for which no required prior education is determined
Programi izpopolnjevanja po končani nižji ali srednji poklicni šoli	14	8	4	2	-	-	2861	193	Training programs after lower or middle upper secondary vocational school
Programi izpopolnjevanja po končani srednji splošni ali strokovni šoli	17	11	5	-	1	-	2154	650	Training programs after upper secondary general or professional school
Programi izpopolnjevanja po končani višji ali visoki strokovni šoli oz. univerzi	53	42	11	-	-	-	5639	2307	Training programs after vocational college, higher professional institution or university
Programi specializacije po končani nižji ali srednji poklicni šoli	2	-	-	2	-	-	924	96	Specialisation programs after lower or middle upper secondary vocational school
Programi specializacije po končani srednji splošni ali strokovni šoli	11	10	1	-	-	-	538	174	Specialisation programs after upper secondary general or professional school
Programi specializacije po končani višji ali visoki strokovni šoli oz. univerzi	17	12	3	1	1	-	2750	334	Specialisation programs after vocational college, higher professional institution or university
Programi prekvalifikacije na isti stopnji izobrazbe	27	3	7	7	7	3	13847	613	Retraining programs at the same level of education
LJUDSKE OZIROMA DELAVSKE UNIVERZE									FOLK HIGH SCHOOLS
Izobraževalni programi skupaj	281	258	12	4	4	3	14675	3962	Total
Splošni programi	1	-	-	-	-	1	1540	26	General programs
Izobraževanje	3	1	2	-	-	-	700	29	Education
Družbene vede, poslovne vede in pravo	16	-	8	3	4	1	7360	286	Social sciences, business and law
Tehnika, proizvodnja in gradbeništvo	3	1	2	-	-	-	700	66	Engineering, manufacturing and construction
Zdravstvo in sociala	31	31	-	-	-	-	465	683	Health and welfare
Storitve	227	225	-	1	-	1	3910	2872	Services
Usposabljanje po končani osnovnošolski obeznosti	1	-	-	-	-	1	1540	26	Qualification after elementary school
Usposabljanje po konč.progr. za pridob. Srednje splošne ali strokovne izobrazbe	3	1	2	-	-	-	700	29	Qualification programs after upper secondary general or professional school
Programi izpopolnjevanja, za katere predhodna izobrazba ni določena	252	250	2	-	-	-	2827	3515	Training programs for which no required prior education is determined

2.3 Javnoveljavni programi usposabljanja, izpopolnjevanja in specializacije, ki zagotavljajo pridobitev javne listine, po obsegu ur in številu udeležencev, Slovenija, 2002/2003 (nadaljevanje)

Verified programs of vocational training, further vocational training and specialisation, by hours spent and the number of participants, Slovenia, 2002/2003 (continued)

Izobraževalni programi	Število seminarjev, tečajev, predavanj itd. Number of seminars, courses, lectures, etc.						Skupno število opravljenih ur na seminarjih in tečajih Number of realised hours on seminars and courses	Udeleženci Participants	Educational programs
	skupaj total	do 200 ur to 200 hours	201 do 400 ur 201 to 400 hours	401 do 600 ur 401 to 600 hours	601 do 800 ur 601 to 800 hours	801 in več ur 801 and more hours			
Programi izpopolnjevanja po končani nižji ali srednji poklicni šoli	13	7	4	2	-	-	2805	188	Training programs after lower or middle upper secondary vocational school
Programi izpopolnjevanja po končani srednji splošni ali strokovni šoli	2	-	2	-	-	-	500	34	Training programs after upper secondary general or professional school
Programi prekvalifikacije na isti stopnji izobrazbe	10	-	2	2	4	2	6303	170	Retraining programs at the same level of education
DRUGE SPEC. ORGANIZACIJE									OTHER SPECIAL INSTITUTIONS
Izobraževalni programi skupaj	424	410	7	3	2	2	10575	7468	Total
Splošni programi	4	2	-	-	-	2	2340	196	General programs
Izobraževanje	1	1	-	-	-	-	60	15	Education
Družbene vede, poslovne vede in pravo	14	8	2	2	2	-	3243	489	Social sciences, business and law
Znanost, matem. In računalništvo	1	1	-	-	-	-	30	48	Science, mathematics and computing
Zdravstvo in sociala	2	2	-	-	-	-	20	18	Health and welfare
Storitve	402	396	5	1	-	-	4882	6702	Services
Usposabljanje po končani osnovnošolski obveznosti	327	326	-	-	-	1	2522	4963	Qualification after elementary school
Programi izpopolnjevanja, za katere predhodna izobrazba ni določena	71	70	-	-	-	1	2886	1664	Training programs for which no required prior education is determined
Programi izpopolnjevanja po končani srednji splošni ali strokovni šoli	13	11	2	-	-	-	786	572	Training programs after upper secondary general or professional school
Programi izpopolnjevanja po končani višji, visoki, univerzitetni izobrazbi	5	3	2	-	-	-	600	94	Training programs after vocational college, higher professional institution or university
Programi specializacije po končani srednji splošni ali strokovni šoli	1	-	1	-	-	-	228	21	Specialisation programs after upper secondary general or professional school
Programi prekvalifikacije na isti stopnji izobrazbe	7	-	2	3	2	-	3553	154	Retraining programs at the same level of education
ENOTE PRI ŠOLAH									PARTS OF SCHOOLS
Izobraževalni programi skupaj	219	199	14	3	3	-	18859	4124	Total
Izobraževanje	47	36	11	-	-	-	5053	2149	Education
Humanistika in umetnost	1	-	-	-	1	-	650	8	Humanities and arts
Družbene vede, poslovne vede in pravo	7	2	1	3	1	-	2734	185	Social sciences, business and law
Znanost, matem. In računalništvo	2	2	-	-	-	-	240	71	Science, mathematics and computing
Tehnika, proizvodnja in gradbeništvo	1	-	1	-	-	-	400	7	Engineering, manufacturing and construction
Storitve	160	159	-	-	1	-	9382	1704	Services
Programi izpopolnjevanja, za katere predhodna izobrazba ni določena	159	159	-	-	-	-	8742	1680	Training programs for which no required prior education is determined
Programi izpopolnjevanja po končani srednji splošni ali strokovni šoli	2	-	1	-	1	-	868	44	Training programs after upper secondary general or professional school
Programi izpopolnjevanja po končani višji ali visoki strokovni šoli oz. univerzi	47	38	9	-	-	-	4865	2198	Training programs after vocational college, higher professional institution or university
Programi specializacije po končani višji ali visoki strokovni šoli oz. univerzi	4	-	2	1	1	-	1790	19	Specialisation programs after vocational college, higher professional institution or university
Programi prekvalifikacije na isti stopnji izobrazbe	7	2	2	2	1	-	2594	183	Retraining programs at the same level of education

2.3 Javnoveljavni programi usposabljanja, izpopolnjevanja in specializacije, ki zagotavljajo pridobitev javne listine, po obsegu ur in številu udeležencev, Slovenija, 2002/2003 (nadaljevanje)

Verified programs of vocational training, further vocational training and specialisation, by hours spent and the number of participants, Slovenia, 2002/2003 (continued)

Izobraževalni programi	Število seminarjev, tečajev, predavanj itd. Number of seminars, courses, lectures, etc.						Skupno število opravljenih ur na seminarjih in tečajih Number of realised hours on seminars and courses	Udeleženci Participants	Educational programs
	skupaj total	do 200 ur to 200 hours	201 do 400 ur 201 to 400 hours	401 do 600 ur 401 to 600 hours	601 do 800 ur 601 to 800 hours	801 in več ur 801 and more hours			
ENOTE PRI PODJETJIH ITD.									PARTS OF ENTERPRISES
Izobraževalni programi skupaj	398	394	1	2	-	1	10240	13622	Total
Tehnika, proizvodnja in gradbeništvo	3	1	-	2	-	-	980	101	Engineering, manufacturing and construction
Zdravstvo in sociala	1	1	-	-	-	-	190	30	Health and welfare
Storitve	394	392	1	-	-	1	9070	13491	Services
Programi izpopolnjevanja, za katere predhodna izobrazba ni določena	374	374	-	-	-	-	7153	13116	Training programs for which no required prior education is determined
Programi izpopolnjevanja po končani nižji ali srednji poklicni šoli	1	1	-	-	-	-	56	5	Training programs after lower or middle upper secondary vocational school
Programi specializacije po končani nižji ali srednji poklicni šoli	2	-	-	2	-	-	924	96	Specialisation programs after lower or middle upper secondary vocational school
Programi specializacije po končani srednji splošni ali strokovni šoli	10	10	-	-	-	-	310	153	Specialisation programs after upper secondary general or professional school
Programi specializacije po končani višji ali visoki strokovni šoli oz. univerzi	8	8	-	-	-	-	400	146	Specialisation programs after vocational college, higher professional institution or university
Programi prekvalifikacije na isti stopnji izobrazbe	3	1	1	-	-	1	1397	106	Retraining programs at the same level of education
POKLIČNA ALI STROKOVNA ZDRUŽENJA									PROFESSIONAL ASSOCIATIONS
Izobraževalni programi skupaj	84	84	-	-	-	-	1475	1059	Total
Storitve	84	84	-	-	-	-	1475	1059	Services
Programi izpopolnjevanja, za katere predhodna izobrazba ni določena	84	84	-	-	-	-	1475	1059	Training programs for which no required prior education is determined
VOZNIŠKE ŠOLE									DRIVING SCHOOLS
Izobraževalni programi skupaj	1946	1946	-	-	-	-	32650	28045	Total
Zdravstvo in sociala	50	50	-	-	-	-	500	886	Health and welfare
Storitve	1896	1896	-	-	-	-	32150	27159	Services
Programi izpopolnjevanja, za katere predhodna izobrazba ni določena	1946	1946	-	-	-	-	32650	28045	Training programs for which no required prior education is determined
DRUGI IZVAJALCI									OTHER
Izobraževalni programi skupaj	14	13	1	-	-	-	817	344	Total
Družbene vede, poslovne vede in pravo	8	8	-	-	-	-	83	160	Social sciences, business and law
Zdravstvo in sociala	6	5	1	-	-	-	734	184	Health and welfare
Usposabljanje po konč. progr. za pridob. Srednje splošne ali strokovne izobrazbe	8	8	-	-	-	-	83	160	Qualification programs after upper secondary general or professional school
Programi izpopolnjevanja po končani višji ali visoki strokovni šoli oz. univerzi	1	1	-	-	-	-	174	15	Training programs after vocational college, higher professional institution or university
Programi specializacije po končani višji ali visoki strokovni šoli oz. univerzi	5	4	1	-	-	-	560	169	Specialisation programs after vocational college, higher professional institution or university

2.4 Jezikovni programi, trajanje programov v urah in udeleženci, Slovenija, 2002/2003

Language programs, realised hours and participants, Slovenia, 2002/2003

Izobraževalni programi	Število jezikovnih programov Number of language programs					Skupno število ur trajanja programov Number of realised hours on programs	Udeleženci Participants	Educational programs
	skupaj total	do 50 ur to 50 hours	51 do 100 ur 51 to 100 hours	101 do 150 ur 101 to 150 hours	151 in več ur 151 and more hours			
SKUPAJ	3573	1807	1731	27	8	208193	26738	TOTAL
Javnoveljavni programi	1355	362	984	1	8	94336	9925	Verified language programs
Angleščina	645	157	484	-	4	47109	4552	English
Francoščina	87	21	66	-	-	6072	593	French
Italijanščina	188	64	123	-	1	12313	1381	Italian
Madžarščina	1	-	1	-	-	100	14	Hungarian
Nemščina	366	92	271	-	3	24710	2486	German
Slov. za hr./srb. govoreče	11	6	4	1	-	536	129	Slovene for Croat./Serb. speaking
Slovenščina za tujce	57	22	35	-	-	3496	770	Slovene for foreigners
Programi, ki niso javnoveljavni	2218	1445	747	26	-	113857	16813	Non-verified language programs
Angleški jezik	959	621	330	8	-	51986	7520	English
Arabski jezik	1	-	1	-	-	60	4	Arabian
Francoški jezik	158	122	34	2	-	7823	1221	French
Grški (stari) jezik	1	1	-	-	-	44	1	Ancient Greek
Italijanski jezik	194	123	67	4	-	9827	1579	Italian
Kitajski jezik	3	1	2	-	-	134	15	Chinese
Latinski jezik	3	2	1	-	-	116	19	Latin
Nemški jezik	577	349	219	9	-	30541	4520	German
Portugalski jezik	6	6	-	-	-	180	49	Portuguese
Ruski jezik	72	48	21	3	-	3563	271	Russian
Slovenski jezik za hrv./srb. govoreče	2	2	-	-	-	20	2	Slovene for Croat./Serb. speaking
Slovenski jezik za tujce	40	33	7	-	-	1567	285	Slovene for foreigners
Španski jezik	187	123	64	-	-	7524	1226	Spanish
Drugi	15	14	1	-	-	472	101	Other
	2218	1445	747	26	0	113857		
Splošni programi	2024	1323	677	27	-	104480	14750	General programs
Angleški jezik	850	554	288	8	-	46341	6344	English
Arabski jezik	1	-	1	-	-	60	4	Arabian
Francoški jezik	133	97	34	2	-	6873	836	French
Grški (stari) jezik	1	1	-	-	-	44	1	Ancient Greek
Italijanski jezik	185	118	63	4	-	9425	1540	Italian
Kitajski jezik	3	1	2	-	-	134	15	Chinese
Latinski jezik	2	1	1	-	-	100	9	Latin
Nemški jezik	535	331	195	9	-	28245	4096	German
Portugalski jezik	6	6	-	-	-	180	49	Portuguese
Ruski jezik	72	48	21	3	-	3563	271	Russian
Slovenski jezik za tujce	40	33	7	-	-	1567	285	Slovene for foreigners
Španski jezik	186	122	64	-	-	7514	1225	Spanish
Drugi	12	11	1	1	-	434	75	Other
Specializirani programi	192	122	70	-	-	9377	2063	Special programs
Angleški jezik	109	67	42	-	-	5645	1176	English
Francoški jezik	25	25	-	-	-	950	385	French
Italijanski jezik	9	5	4	-	-	402	39	Italian
Latinski jezik	1	1	-	-	-	16	10	Hungarian
Nemški jezik	42	18	24	-	-	2296	424	German
Slovenski jezik za hrv./srb. govoreče	2	2	-	-	-	20	2	Slovene for Croat./Serb. speaking
Španski jezik	1	1	-	-	-	10	1	Spanish
Drugi	3	3	-	-	-	38	26	Other
LJUDSKE OZIROMA DELAVSKE UNIVERZE								FOLK HIGH SCHOOLS
Skupaj	848	380	466	2	-	47836	7479	Total
Javnoveljavni programi	372	58	313	1	-	25728	3180	Verified language programs
Angleščina	185	23	162	-	-	13504	1429	English
Francoščina	11	-	11	-	-	839	74	French
Italijanščina	51	10	41	-	-	3207	362	Italian
Madžarščina	1	-	1	-	-	100	14	Hungarian
Nemščina	89	6	83	-	-	6256	732	German

2.4 Jezikovni programi, trajanje programov v urah in udeleženci, Slovenija, 2002/2003 (nadaljevanje)
Language programs, realised hours and participants, Slovenia, 2002/2003 (continued)

Izobraževalni programi	Število jezikovnih programov Number of language programs					Skupno število ur trajanja programov Number of realised hours on programs	Udeleženci Participants	Educational programs
	skupaj total	do 50 ur to 50 hours	51 do 100 ur 51 to 100 hours	101 do 150 ur 101 to 150 hours	151 in več ur 151 and more hours			
Slovenski jezik za hrv./srb. govoreče	2	-	1	1	-	176	16	
Slovenščina za tujce	33	19	14	-	-	1646	553	Slovene for foreigners
Programi, ki niso javnoveljavni	476	322	153	1	-	22108	4299	Non-verified language programs
Angleški jezik	229	158	70	1	-	10325	1905	English
Francoski jezik	9	8	1	-	-	362	29	French
Italijanski jezik	32	17	15	-	-	1788	339	Italian
Nemški jezik	168	107	61	-	-	8329	1692	German
Ruski jezik	3	2	1	-	-	150	16	Russian
Slovenski jezik za hrv./srb. govoreče	2	2	-	-	-	20	2	Slovene for Croat./Serb. speaking
Slovenski jezik za tujce	17	17	-	-	-	371	201	Slovene for foreigners
Španski jezik	15	10	5	-	-	749	108	Spanish
Drugi	1	1	-	-	-	14	7	
Splošni programi	420	285	134	1	-	19808	3835	General programs
Angleški jezik	196	135	60	1	-	8924	1678	English
Francoski jezik	9	8	1	-	-	362	29	French
Italijanski jezik	27	14	13	-	-	1553	316	Italian
Nemški jezik	153	99	54	-	-	7695	1481	German
Ruski jezik	3	2	1	-	-	150	16	Russian
Slovenski jezik za tujce	17	17	-	-	-	371	201	Slovene for foreigners
Španski jezik	14	9	5	-	-	739	107	Spanish
Drugi	1	1	-	-	-	14	7	
Specializirani programi	56	37	19	-	-	2300	464	Special programs
Angleški jezik	33	23	10	-	-	1401	227	English
Italijanski jezik	5	3	2	-	-	235	23	Italian
Nemški jezik	15	8	7	-	-	634	211	German
Slovenski jezik za hrv./srb. govoreče	2	2	-	-	-	20	2	Slovene for Croat./Serb. speaking
Španski jezik	1	1	-	-	-	10	1	Spanish
DRUGE SPEC. ORGANIZACIJE								OTHER SPECIAL INSTITUTIONS
Skupaj	2332	1282	1020	22	8	138732	15130	Total
Javnoveljavni programi	894	280	606	-	8	62611	6154	Verified language programs
Angleščina	409	114	291	-	4	30342	2796	English
Francoščina	59	20	39	-	-	4033	411	French
Italijanščina	132	54	77	-	1	8726	981	Italian
Nemščina	261	83	175	-	3	17300	1636	German
Slovenščina za hr./srb. govoreče	9	6	3	-	-	360	113	
Slovenščina za tujce	24	3	21	-	-	1850	217	Slovene for foreigners
Programi, ki niso javnoveljavni	1438	1002	414	22	-	76121	8976	Non-verified language programs
Angleški jezik	600	421	172	7	-	34526	3740	English
Arabski jezik	1	-	1	-	-	60	4	Arabian
Francoski jezik	115	88	25	2	-	5993	740	French
Grški (stari) jezik	1	1	-	-	-	44	1	Ancient Greek
Italijanski jezik	137	102	31	4	-	6723	971	Italian
Latinski jezik	2	1	1	-	-	100	9	Latin
Nemški jezik	349	227	113	9	-	18924	2161	German
Portugalski jezik	6	6	-	-	-	180	49	Portuguese
Ruski jezik	35	23	12	-	-	2031	141	Russian
Slovenski jezik za tujce	19	13	6	-	-	1001	55	Slovene for foreigners
Španski jezik	163	110	53	-	-	6263	1033	Spanish
Drugi	10	10	-	-	-	276	72	Other
Splošni programi	1348	954	372	22	-	71030	8310	General programs
Angleški jezik	535	384	144	7	-	30778	3229	English
Arabski jezik	1	-	1	-	-	60	4	Arabian
Francoski jezik	114	87	25	2	-	5987	716	French
Grški (stari) jezik	1	1	-	-	-	44	1	Ancient Greek
Italijanski jezik	133	100	29	4	-	6556	955	Italian
Latinski jezik	2	1	1	-	-	100	9	Latin

2.4 Jezikovni programi, trajanje programov v urah in udeleženci, Slovenija, 2002/2003 (nadaljevanje)
 Language programs, realised hours and participants, Slovenia, 2002/2003 (continued)

Izobraževalni programi	Število jezikovnih programov Number of language programs					Skupno število ur trajanja programov Number of realised hours on programs	Udeleženci Participants	Educational programs
	skupaj total	do 50 ur to 50 hours	51 do 100 ur 51 to 100 hours	101 do 150 ur 101 to 150 hours	151 in več ur 151 and more hours			
Nemški jezik	330	220	101	9	-	17760	2051	German
Portugalski jezik	6	6	-	-	-	180	49	Portuguese
Ruski jezik	35	23	12	-	-	2031	141	Russian
Slovenski jezik za tujce	19	13	6	-	-	1001	55	Slovene for foreigners
Španski jezik	163	110	53	-	-	6263	1033	Spanish
Drugi	9	9	-	-	-	270	67	Other
Specializirani programi	90	48	42	-	-	5091	666	Special programs
Angleški jezik	65	37	28	-	-	3748	511	English
Francoski jezik	1	1	-	-	-	6	24	
Italijanski jezik	4	2	2	-	-	167	16	Italian
Nemški jezik	19	7	12	-	-	1164	110	German
Drugi	1	1	-	-	-	6	5	
ENOTE PRI ŠOLAH								PARTS OF SCHOOLS
Skupaj	41	37	4	-	-	1534	661	Total
Javnoveljavni programi	4	-	4	-	-	300	29	Verified language programs
Italijanščina	3	-	3	-	-	220	20	Italian
Nemščina	1	-	1	-	-	80	9	German
Programi, ki niso javnoveljavni	37	37	-	-	-	1234	632	Non-verified language programs
Angleški jezik	17	17	-	-	-	546	411	English
Francoski jezik	3	3	-	-	-	132	41	French
Italijanski jezik	2	2	-	-	-	100	18	Italian
Latinski jezik	1	1	-	-	-	16	10	Latin
Nemški jezik	11	11	-	-	-	368	121	German
Španski jezik	1	1	-	-	-	40	10	Spanish
Drugi	2	2	-	-	-	32	21	Other
Splošni programi	27	27	-	-	-	1062	236	General programs
Angleški jezik	14	14	-	-	-	502	130	English
Francoski jezik	2	2	-	-	-	100	22	French
Italijanski jezik	2	2	-	-	-	100	18	Italian
Nemški jezik	8	8	-	-	-	320	56	German
Španski jezik	1	1	-	-	-	40	10	Spanish
Specializirani programi	10	10	-	-	-	172	396	Special programs
Angleški jezik	3	3	-	-	-	44	281	English
Francoski jezik	1	1	-	-	-	32	19	French
Latinski jezik	1	1	-	-	-	16	10	Latin
Nemški jezik	3	3	-	-	-	48	65	German
Drugi	2	2	-	-	-	32	21	Spanish
ENOTE PRI PODJETJIH ITD.								PARTS OF ENTERPRISES
Skupaj	200	97	100	3	-	12095	1859	Total
Javnoveljavni programi	85	24	61	-	-	5697	562	Verified language programs
Angleščina	51	20	31	-	-	3263	327	English
Francoščina	17	1	16	-	-	1200	108	French
Italijanščina	2	-	2	-	-	160	18	Italian
Nemščina	15	3	12	-	-	1074	109	German
Programi, ki niso javnoveljavni	113	72	38	3	-	6248	1296	Non-verified language programs
Angleški jezik	41	20	21	-	-	2769	684	English
Francoski jezik	23	23	-	-	-	912	342	French
Italijanski jezik	1	-	1	-	-	90	9	Italian
Nemški jezik	8	1	7	-	-	740	106	German
Ruski jezik	34	23	8	3	-	1382	114	Russian
Slovenski jezik za tujce	4	3	1	-	-	195	29	Slovene for foreigners
Španski jezik	2	2	-	-	-	160	12	Spanish
Splošni programi	77	45	29	3	-	4434	759	General programs
Angleški jezik	33	16	17	-	-	2317	527	English
Italijanski jezik	1	-	1	-	-	90	9	Italian

2.4 Jezikovni programi, trajanje programov v urah in udeleženci, Slovenija, 2002/2003 (nadaljevanje)
Language programs, realised hours and participants, Slovenia, 2002/2003 (continued)

Izobraževalni programi	Število jezikovnih programov Number of language programs					Skupno število ur trajanja programov Number of realised hours on programs	Udeleženci Participants	Educational programs
	skupaj total	do 50 ur to 50 hours	51 do 100 ur 51 to 100 hours	101 do 150 ur 101 to 150 hours	151 in več ur 151 and more hours			
Nemški jezik	3	1	2	-	-	290	68	German
Ruski jezik	34	23	8	3	-	1382	114	Russian
Slovenski jezik za tužce	4	3	1	-	-	195	29	Slovene for foreigners
Španski jezik	2	2	-	-	-	160	12	Spanish
Specializirani programi	36	27	9	-	-	1814	537	Special programs
Angleški jezik	8	4	4	-	-	452	157	English
Francoski jezik	23	23	-	-	-	912	342	
Nemški jezik	5	-	5	-	-	450	38	German
POKLICNA ALI STROKOVNA ZDRUŽENJA								PROFESSIONAL ASSOCIATIONS
Skupaj	128	9	119	-	-	6634	1374	Total
Programi, ki niso javnoveljavni	128	9	119	-	-	6634	1374	Non-verified language programs
Angleški jezik	61	5	56	-	-	3160	669	English
Francoski jezik	7	-	7	-	-	364	63	French
Italijanski jezik	18	1	17	-	-	934	202	Italian
Kitajski jezik	2	-	2	-	-	104	9	Chinese
Nemški jezik	34	3	31	-	-	1760	368	German
Španski jezik	6	-	6	-	-	312	63	Spanish
Splošni programi	128	9	119	-	-	6634	1374	General programs
Angleški jezik	61	5	56	-	-	3160	669	English
Francoski jezik	7	-	7	-	-	364	63	French
Italijanski jezik	18	1	17	-	-	934	202	Italian
Kitajski jezik	2	-	2	-	-	104	9	Chinese
Nemški jezik	34	3	31	-	-	1760	368	German
Španski jezik	6	-	6	-	-	312	63	Spanish
DRUGI IZVAJALCI								OTHER
Skupaj	24	2	22	-	-	1362	235	Total
Programi, ki niso javnoveljavni	24	2	22	-	-	1362	235	Non-verified language programs
Angleški jezik	11	-	11	-	-	660	111	English
Francoski jezik	1	-	1	-	-	60	6	French
Italijanski jezik	4	1	3	-	-	192	40	Italian
Kitajski jezik	1	1	-	-	-	30	6	
Nemški jezik	7	-	7	-	-	420	72	German
Splošni programi	24	2	22	-	-	1362	235	General programs
Angleški jezik	11	-	11	-	-	660	111	English
Francoski jezik	1	-	1	-	-	60	6	French
Italijanski jezik	4	1	3	-	-	192	40	Italian
Kitajski jezik	1	1	-	-	-	30	6	
Nemški jezik	7	-	7	-	-	420	72	German

2.5 Zaposlene osebe pri izvajalcu nadaljnega izobraževanja, Slovenija, 2002/2003

Persons in paid employment in continuing education providers (institutions), Slovenia, 2002/2003

	Skupaj Total	Učitelji in inštruktorji Teachers and trainers			Drugi strokovni sodelavci Other professional staff		Drugi Other	
		skupaj total	od tega s peda- goško-andragoško izobrazbo of these with pedagogic-andragogic education		skupaj total	od tega s peda- goško-andragoško izobrazbo of these with pedagogic- andragogic education		
			skupaj total	od tega s strokovnim izpitom of these with profes- sional examina- tion				
Skupaj	9057	7301	3196	2342	1374	442	382	Total
Zaposleni s polnim delovnim časom, 30.6.2003	2724	1856	542	331	604	217	264	Persons in full-time employment, 30.6.2003
Ženske	1568	988	217	168	371	161	209	Women
Podiplomska izobrazba s specializacijo, z magisterijem ali doktoratom	643	610	78	70	33	12	-	Post-graduate education with specialisation, master's degree, doctors of science degree
Visoka šolska izobrazba	870	539	184	140	331	165	-	University education
Višja šolska izobrazba	316	158	57	33	123	29	35	Post secondary education (2-3 years college)
Srednja poklicna, srednja strokovna in tehnična ter splošna izobrazba	844	549	223	88	117	11	178	Secondary vocational, professional, technical and general education
Drugo	51	-	-	-	-	-	51	Other
Zaposleni s skrajšanim delovnim časom ali delno zaposleni, 30.6.2003	298	189	66	47	66	22	43	Persons in part-time employment, 30.6.2003
Ženske	146	78	21	17	39	10	29	Women
Podiplomska izobrazba s specializacijo, z magisterijem ali doktoratom	74	63	2	1	11	4	-	Post-graduate education with specialisation, master's degree, doctors of science degree
Visoka šolska izobrazba	98	69	27	26	29	12	-	University education
Višja šolska izobrazba	35	13	10	7	14	5	8	Post secondary education (2-3 years college)
Srednja poklicna, srednja strokovna in tehnična ter splošna izobrazba	80	44	27	13	12	1	24	Secondary vocational, professional, technical and general education
Drugo	11	-	-	-	-	-	11	Other
Zaposleni po pogodbi o delu ali avtorskem delu, od 1.9.2002 do 31.8.2003	6035	5256	2588	1964	704	203	75	External collaborators, 1.9.2002- 31.8.2003
Ženske	3416	3063	1715	1359	307	115	46	Women
Podiplomska izobrazba s specializacijo, z magisterijem ali doktoratom	886	723	371	240	163	46	-	Post-graduate education with specialisation, master's degree, doctors of science degree
Visoka šolska izobrazba	3794	3369	1876	1521	425	134	-	University education
Višja šolska izobrazba	883	807	257	174	74	14	2	Post secondary education (2-3 years college)
Srednja poklicna, srednja strokovna in tehnična ter splošna izobrazba	449	357	84	29	42	9	50	Secondary vocational, professional, technical and general education
Drugo	23	-	-	-	-	-	23	Other

2.6 Prostorji izvajalcev nadaljnega izobraževanja, Slovenija, 2002/2003
Premises of continuing education providers, Slovenia, 2002/2003

	Skupaj Total	Dvorane Halls		Učilnice Classrooms		Laboratoriji Laboratories	Delavnice Workrooms	Knjižnice Libraries	Drugi prostori Other premises	
		število dvoran number of halls	število sedežev number of seats	skupaj total	od tega opremljene z računalniki of these equipped with computers					
SKUPAJ	2677	355	19102	1664	412	88	86	88	396	TOTAL
Prostori v upravljanju (lasti)	1254	106	6886	815	202	42	39	61	191	Their own premises
Najemni prostori, stalno na voljo	800	122	4544	492	131	18	23	19	126	Premises to be rented at permanent disposal
Najemni prostori, občasno na voljo	623	127	7672	357	79	28	24	8	79	Premises to be rented for occasional use
LJUDSKE OZIROMA DELAVSKE UNIVERZE	591	71	5818	407	58	25	23	11	54	FOLK HIGH SCHOOLS
Prostori v upravljanju (lasti)	216	5	945	185	21	2	-	2	22	Their own premises
Najemni prostori, stalno na voljo	209	33	1844	130	19	7	8	5	26	Premises to be rented at permanent disposal
Najemni prostori, občasno na voljo	166	33	3029	92	18	16	15	4	6	Premises to be rented for occasional use
DRUGE SPEC. ORGANIZACIJE	803	119	4394	496	170	17	9	22	140	OTHER SPECIAL INSTITUTIONS
Prostori v upravljanju (lasti)	279	30	1024	166	75	5	6	12	60	Their own premises
Najemni prostori, stalno na voljo	352	52	1425	216	56	7	3	9	65	Premises to be rented at permanent disposal
Najemni prostori, občasno na voljo	172	37	1945	114	39	5	-	1	15	Premises to be rented for occasional use
ENOTE PRI ŠOLAH	460	14	2175	300	47	37	36	38	35	PARTS OF SCHOOLS
Prostori v upravljanju (lasti)	360	9	1786	234	39	29	23	33	32	Their own premises
Najemni prostori, stalno na voljo	41	1	75	27	4	3	6	3	1	Premises to be rented at permanent disposal
Najemni prostori, občasno na voljo	59	4	314	39	4	5	7	2	2	Premises to be rented for occasional use
ENOTE PRI PODJETJIH ITD.	319	76	3653	194	49	7	1	8	33	PARTS OF ENTERPRISES ETC.
Prostori v upravljanju (lasti)	229	37	2161	149	40	6	1	7	29	Their own premises
Najemni prostori, stalno na voljo	51	11	460	36	7	-	-	-	4	Premises to be rented at permanent disposal
Najemni prostori, občasno na voljo	39	28	1032	9	2	1	-	1	-	Premises to be rented for occasional use
IZOBRAŽEVALNI CENTRI PRI GZ ALI OZ	15	5	277	8	6	-	-	1	1	TRAINING CENTRES AT THE CHAMBER OF COMMERCE AND INDUSTRY OR THE CHAMBER OF CRAFT
Prostori v upravljanju (lasti)	9	2	147	5	4	-	-	1	1	Their own premises
Najemni prostori, stalno na voljo	3	1	90	2	2	-	-	-	-	Premises to be rented at permanent disposal
Najemni prostori, občasno na voljo	3	2	40	1	-	-	-	-	-	Premises to be rented for occasional use
POKLICNA ALI STROKOVNA ZDRUŽENJA	186	17	890	87	12	2	8	2	70	PROFESSIONAL ASSOCIATIONS
Prostori v upravljanju (lasti)	17	4	140	4	1	-	1	-	8	Their own premises
Najemni prostori, stalno na voljo	27	1	40	11	5	1	5	2	7	Premises to be rented at permanent disposal
Najemni prostori, občasno na voljo	142	12	710	72	6	1	2	-	55	Premises to be rented for occasional use
VOZNIŠKE ŠOLE	188	32	882	119	56	-	-	-	37	DRIVING SCHOOLS
Prostori v upravljanju (lasti)	51	6	140	31	16	-	-	-	14	Their own premises
Najemni prostori, stalno na voljo	103	19	470	61	32	-	-	-	23	Premises to be rented at permanent disposal
Najemni prostori, občasno na voljo	34	7	272	27	8	-	-	-	-	Premises to be rented for occasional use
DRUGI IZVAJALCI	115	21	1013	53	14	-	9	6	26	OTHER
Prostori v upravljanju (lasti)	93	13	543	41	6	-	8	6	25	Their own premises
Najemni prostori, stalno na voljo	14	4	140	9	6	-	1	-	-	Premises to be rented at permanent disposal
Najemni prostori, občasno na voljo	8	4	330	3	2	-	-	-	1	Premises to be rented for occasional use

2.7 Izvajalci nadaljnega izobraževanja, izobraževalni programi, udeleženci in zaposlene osebe po občinah, Slovenija, 2002/2003

Continuing education providers (institutions), educational programs, participants and persons in paid employment by municipalities, Slovenia, 2002/2003

	Število izvajalcev (organizacij) Number of providers (institutions)	Izobraževalni programi Educational programs								Zaposlene osebe Persons in paid employment		
		skupaj total		programi, ki niso javnoveljavni non-verified programs		javnoveljavni programi usposabljanja, izpopolnjevanja in specializacije verified vocational programs		jezikovni programi language programs		polni delovni čas persons in full-time employment	skrajšani delovni čas ali delno zaposleni persons in part-time employment	zaposleni po pogodbi o delu external collaborators
		programi (seminarji, tečajji itd.) programs (seminars, courses, etc.)	vpisani udeleženci enrolled participants	seminarji, tečajji itd. seminars, courses, etc.	vpisani udeleženci enrolled participants	programi programs	vpisani udeleženci enrolled participants	programi programs	vpisani udeleženci enrolled participants			
SLOVENIJA	361	21700	269422	14761	184060	3366	58624	3573	26738	2724	298	6035
Ajdovščina	2	80	934	26	257	15	215	39	462	7	3	42
Bled	2	62	1821	43	1766	-	-	19	55	26	-	3
Brezovica	2	50	553	-	-	25	451	25	102	6	-	3
Brežice	1	1	41	-	-	1	41	-	-	-	-	12
Celje	8	180	2975	47	528	101	2206	32	241	27	3	80
Črenšovci	1	12	204	-	-	12	204	-	-	-	1	-
Črna na Koroškem	1	24	850	24	850	-	-	-	-	32	-	-
Črnomelj	4	409	6102	36	460	353	5487	20	155	32	-	58
Domžale	8	216	1615	7	90	20	315	189	1210	17	1	29
Gornja Radgona	1	21	625	-	-	21	625	-	-	7	-	1
Grosuplje	1	33	463	-	-	33	463	-	-	2	-	2
Hrastnik	1	5	104	-	-	5	104	-	-	3	-	-
Idrija	2	48	551	9	111	13	222	26	218	6	2	10
Ig	2	9	232	7	156	2	76	-	-	1	-	1
Ilirska Bistrica	2	21	275	6	65	11	181	4	29	5	2	6
Izola/Isola	2	68	1096	-	-	68	1096	-	-	16	4	-
Jesenice	5	152	1405	50	724	85	597	17	84	11	4	39
Kamnik	3	51	695	-	-	51	695	-	-	32	3	7
Kanal	1	7	824	6	74	1	750	-	-	1	-	38
Kidričevo	1	10	160	-	-	10	160	-	-	2	1	-
Kočevo	2	90	1093	34	474	47	559	9	60	11	1	32
Koper/Capodistria	9	242	3455	91	1266	48	1077	103	1112	92	15	113
Kranj	11	591	6172	364	4049	56	1087	171	1036	54	3	110
Krško	3	96	1987	60	1481	9	238	27	268	7	-	53
Laško	1	7	412	-	-	7	412	-	-	3	-	-
Lenart	2	12	219	7	90	5	129	-	-	5	2	10
Lendava/Lendva	2	39	418	17	192	1	14	21	212	3	1	20
Litija	3	30	448	2	14	19	352	9	82	4	9	15
Ljubljana	129	8526	137357	6070	114733	734	10766	1722	11858	1683	142	3478
Ljutomer	1	66	785	23	337	36	364	7	84	3	-	19
Logatec	2	20	261	-	-	20	261	-	-	5	-	-
Maribor	27	2644	26503	1574	7407	639	15717	431	3379	107	30	449
Medvode	1	20	20	20	20	-	-	-	-	1	-	-
Mengeš	1	14	149	-	-	14	149	-	-	3	-	1
Mežica	1	4	42	4	42	0	-	-	-	-	-	3
Mozirje	1	10	168	-	-	10	168	-	-	4	1	1
Murska Sobota	7	123	2254	44	1247	79	1007	-	-	17	10	33
Muta	1	70	1052	-	-	70	1052	-	-	24	-	3
Nova Gorica	9	426	5216	208	2943	93	1381	125	892	45	1	142

2.7 Izvajalci nadaljnega izobraževanja, izobraževalni programi, udeleženci in zaposlene osebe po občinah, Slovenija, 2002/2003 (nadaljevanje)
Continuing education providers (institutions), educational programs, participants and persons in paid employment by municipalities, Slovenia, 2002/2003 (continued)

	Število izvajalcev (organizacij) Number of providers (institutions)	Izobraževalni programi Educational programs								Zaposlene osebe Persons in paid employment		
		skupaj total		programi, ki niso javnoveljavni non-verified programs		javnoveljavni programi usposabljanja, izpopolnjevanja in specializacije verified vocational programs		jezikovni programi language programs		polni delovni čas persons in full-time employment	skrajšani delovni čas ali delno zaposleni persons in part-time employment	zaposleni po pogodbi o delu external collaborators
		programi (seminarji, tečajji itd.) programs (seminars, courses, etc.)	vpisani udeleženci enrolled participants	seminarji, tečajji itd. seminars, courses, etc.	vpisani udeleženci enrolled participants	programi programs	vpisani udeleženci enrolled participants	programi programs	vpisani udeleženci enrolled participants			
Novo mesto	12	4181	17348	3867	13582	114	1637	200	2129	64	13	168
Ormož	1	38	829	21	539	3	83	14	207	4	1	45
Piran/Pirano	3	23	284	23	284	-	-	-	-	-	-	17
Polzela	1	13	136	-	-	13	136	-	-	6	-	-
Postojna	4	235	3639	183	2885	37	671	15	83	12	5	45
Ptuj	7	139	2230	116	1882	14	294	9	54	16	16	66
Radlje ob Dravi	3	84	1164	59	674	12	244	13	246	6	-	34
Radovljica	5	53	526	20	207	24	252	9	67	27	2	27
Ravne na Koroškem	5	78	905	49	492	14	220	15	193	4	-	44
Rogaška Slatina	2	58	966	33	580	10	211	15	175	5	-	39
Ruše	2	12	180	1	26	11	154	-	-	3	-	1
Sevnica	2	4	127	1	33	3	94	-	-	3	-	1
Sežana	3	67	1017	15	114	40	807	12	96	15	-	6
Slovenj Gradec	4	106	1694	58	1067	26	513	22	114	46	3	73
Slovenska Bistrica	5	171	2784	53	1710	75	649	43	425	18	3	59
Slovenske Konjice	2	77	910	67	757	8	131	2	22	15	-	23
Starše	1	1	110	-	-	1	110	-	-	3	-	-
Sveta Ana	1	23	23	-	-	23	23	-	-	3	-	1
Šentjur pri Celju	1	22	484	22	484	-	-	-	-	4	-	-
Škofja Loka	5	255	1976	97	908	38	364	120	704	13	3	142
Šoštanj	1	10	161	10	161	-	-	-	-	4	-	-
Štore	1	44	448	43	442	-	-	1	6	2	-	19
Tolmin	2	15	303	3	31	12	272	-	-	7	1	1
Trbovlje	2	43	527	20	176	11	266	12	85	13	-	39
Trebnje	3	96	2785	63	2269	24	449	9	67	18	-	117
Trzin	2	32	583	29	573	-	-	3	10	2	-	3
Tržič	1	246	388	244	382	-	-	2	6	2	3	16
Velenje	10	928	15977	807	13970	86	1680	35	327	67	6	158
Veržej	1	6	128	-	-	6	128	-	-	3	-	-
Vojnik	1	15	130	-	-	15	130	-	-	7	1	-
Vrhnika	1	12	179	-	-	12	179	-	-	4	-	-
Žalec	3	78	894	32	405	20	306	26	183	24	1	75
Žiri	1	46	51	46	51	-	-	-	-	-	1	3

3.1 Izvajalci nadaljnega izobraževanja, izobraževalni programi, trajanje programov v urah in udeleženci, Slovenija, 2003/2004

Continuing education providers (institutions), educational programs, realised hours and participants, Slovenia, 2003/2004

	Število izvajalcev (organizacij) Number of providers (institutions)	Število programov (seminarjev, tečajev itd.) Number of programs (seminars, courses, etc.)	Skupno število ur trajanja programov (seminarjev, tečajev itd.) Number of realised hours on programs (seminars, courses, etc.)	Udeleženci Participants			
				vpisani enrolled	ki so zaključili programe s potrdilom ali z javno listino finished programs with a certificate or a document		
					skupaj total	ženske women	
SKUPAJ	340	21512	684884	326052	102042	52228	TOTAL
Ljudske oziroma delavske univerze	35	3240	139141	34325	13505	7785	Folk high schools
Druge specializirane organizacije	103	7888	308593	70736	33750	18028	Other special institutions
Enote pri šolah	29	659	37228	12689	9397	4000	Parts of schools
Enote pri podjetjih itd.	38	6427	124013	145096	18172	8992	Parts of enterprises
Izobraževalni centri pri gospodarski ali obrtni zbornici							Training centres at the Chamber of Commerce and Industry or the Chamber of Craft
	3	266	4845	10995	8936	4375	
Poklicna ali strokovna združenja	17	448	30554	7873	1409	523	Professional associations
Vozniške šole	95	1951	33429	28841	13384	6406	Driving schools
Drugi izvajalci	20	633	7081	15497	3489	2119	Other

3.2 Izobraževalni programi, ki niso javno veljavni, trajanje programov po urah in udeleženci, Slovenija, 2003/2004

Non-verified educational programs, realised hours and participants, Slovenia, 2003/2004

Izobraževalni programi	Število seminarjev, tečajev, predavanj itd. Number of seminars, courses, lectures, etc.						Skupno število opravljenih ur na seminarjih in tečajih Number of realised hours on seminars and courses	Udeleženci Participants	Educational programs
	skupaj total	1 do 15 ur 1 to 15 hours	16 do 50 ur 16 to 50 hours	51 do 100 ur 51 to 100 hours	101 do 200 ur 101 to 200 hours	201 in več ur 201 and more hours			
SKUPAJ	14021	9015	4160	562	175	109	341506	250360	TOTAL
Splošni programi	3038	1797	1020	103	57	61	78940	27603	General programs
Izobraževanje	297	75	221	1	-	-	22782	5275	Education
Humanistika in umetnost	438	148	165	112	3	10	24406	7861	Humanities and arts
Družbene vede, poslovne vede in pravo	2566	1953	497	83	13	20	41904	63559	Social sciences, business and law
Znanost, matematika in računalništvo	2310	898	1352	57	3	-	41055	25425	Science, mathematics and computing
Tehnika, proizvodnja in gradbeništvo	1333	768	419	81	57	8	57338	28881	Engineering, manufacturing and construction
Kmetijstvo in veterina	122	38	65	19	-	-	6402	2640	Agriculture and veterinary science
Zdravstvo in sociala	997	905	67	15	6	4	8224	27533	Health and welfare
Storitve	2880	2400	347	91	36	6	60050	61488	Services
Ostalo	40	33	7	-	-	-	405	95	Other
Priprava za pridobitev nacion. pokl. kvalif.	37	25	4	5	2	1	1559	854	Preparation for obtaining national vocational qualification
Priprava za poslov., delovod., mojst. izpite	50	7	30	11	2	-	1883	753	Preparation for head clerk, foreman or master craftsman exams
Priprava na izpite za opravljanje dejavn.	54	8	35	8	1	2	3311	876	Preparation for exams for performing an activity
Priprava na posamezne predmete mature	1621	1041	529	31	2	18	31118	3091	Preparation for individual matura subjects
Strokovni progr. za potrebe poklicnega dela	9797	6731	2641	266	106	53	229625	208965	Professional programs for the needs of performing an occupation
Programi za splošne potrebe in prosti čas	2462	1203	921	241	62	35	74010	35821	Programs for general needs and leisure time

3.2 Izobraževalni programi, ki niso javnoveljavni, trajanje programov po urah in udeleženci, Slovenija, 2003/2004 (nadaljevanje)
Non-verified educational programs, realised hours and participants, Slovenia, 2003/2004 (continued)

Izobraževalni programi	Število seminarjev, tečajev, predavanj itd. Number of seminars, courses, lectures, etc.						Skupno število opravljenih ur na seminarjih in tečajih Number of realised hours on seminars and courses	Udeleženci Participants	Educational programs
	skupaj total	1 do 15 ur 1 to 15 hours	16 do 50 ur 16 to 50 hours	51 do 100 ur 51 to 100 hours	101 do 200 ur 101 to 200 hours	201 in več ur 201 and more hours			
LJUDSKE OZIROMA DELAVSKE UNIVERZE									
Izobraževalni programi skupaj	2093	1181	715	136	34	27	60891	24474	Total
Splošni programi	951	742	170	21	-	18	26969	6841	General programs
Izobraževanje	141	38	102	1	-	-	2687	1755	Education
Humanistika in umetnost	118	28	78	10	2	-	3548	1704	Humanities and arts
Družbene vede, poslovne vede in pravo	152	71	41	30	1	9	6668	3281	Social sciences, business and law
Znanost, matematika in računalništvo	241	25	201	15	-	-	6651	2366	Science, mathematics and computing
Tehnika, proizvodnja in gradbeništvo	84	55	21	4	4	-	2272	1267	Engineering, manufacturing and construction
Kmetijstvo in veterina	13	5	4	4	-	-	448	322	Agriculture and veterinary science
Zdravstvo in sociala	93	48	39	2	4	-	2014	1899	Health and welfare
Storitve	300	169	59	49	23	-	9634	5039	Services
Priprava za pridobitev nacion. pokl. kvalif.	1	-	-	-	1	-	130	16	Preparation for obtaining national vocational qualification
Priprava za poslov., delovod., mojst. izpite	8	-	-	8	-	-	544	153	Preparation for head clerk, foreman or master craftsman exams
Priprava na izpite za opravljanje dejavn.	5	-	3	-	-	2	715	63	Preparation for exams for performing an activity
Priprava na posamezne predmete mature	771	648	96	10	-	17	17007	1532	Preparation for individual matura subjects
Strokovni progr. za potrebe poklicnega dela	673	333	219	85	29	7	22901	11517	Professional programs for the needs of performing an occupation
Programi za splošne potrebe in prosti čas	635	200	397	33	4	1	19594	11193	Programs for general needs and leisure time
DRUGE SPEC. ORGANIZACIJE									
Izobraževalni programi skupaj	4209	1778	2107	186	86	52	119280	44066	Total
Splošni programi	1739	741	823	77	56	42	48586	11009	General programs
Izobraževanje	81	28	53	-	-	-	18492	1641	Education
Humanistika in umetnost	102	64	25	13	-	-	1710	845	Humanities and arts
Družbene vede, poslovne vede in pravo	543	391	120	14	9	9	12922	15262	Social sciences, business and law
Znanost, matematika in računalništvo	1419	434	943	39	3	-	27133	11647	Science, mathematics and computing
Tehnika, proizvodnja in gradbeništvo	214	70	90	36	18	-	7669	1548	Engineering, manufacturing and construction
Kmetijstvo in veterina	1	-	1	-	-	-	20	10	Agriculture and veterinary science
Zdravstvo in sociala	7	4	2	-	-	1	467	149	Health and welfare
Storitve	63	13	43	7	-	-	1876	1860	Services
Ostalo	40	33	7	-	-	-	405	95	Other
Priprava za pridobitev nacion. pokl. kvalif.	2	-	-	-	1	1	610	39	Preparation for obtaining national vocational qualification
Priprava na izpite za opravljanje dejavn.	13	6	7	-	-	-	333	206	Preparation for exams for performing an activity
Priprava na posamezne predmete mature	835	389	429	14	2	1	13616	1162	Preparation for individual matura subjects
Strokovni progr. za potrebe poklicnega dela	2523	1149	1251	79	27	17	70849	34756	Professional programs for the needs of performing an occupation
Programi za splošne potrebe in prosti čas	836	234	420	93	56	33	33872	7903	Programs for general needs and leisure time
ENOTE PRI ŠOLAH									
Izobraževalni programi skupaj	442	83	303	38	15	3	21846	7719	Total
Splošni programi	9	4	5	-	-	-	167	71	General programs
Izobraževanje	54	2	52	-	-	-	1266	1362	Education
Humanistika in umetnost	24	9	15	-	-	-	454	549	Humanities and arts
Družbene vede, poslovne vede in pravo	25	-	23	1	1	-	730	349	Social sciences, business and law
FOLK HIGH SCHOOLS									
OTHER SPECIAL INSTITUTIONS									
PARTS OF SCHOOLS									

3.2 Izobraževalni programi, ki niso javnoveljavni, trajanje programov po urah in udeleženci, Slovenija, 2003/2004 (nadaljevanje)

Non-verified educational programs, realised hours and participants, Slovenia, 2003/2004 (continued)

Izobraževalni programi	Število seminarjev, tečajev, predavanj itd. Number of seminars, courses, lectures, etc.						Skupno število opravljenih ur na seminarjih in tečajih Number of realised hours on seminars and courses	Udeleženci Participants	Educational programs
	skupaj total	1 do 15 ur 1 to 15 hours	16 do 50 ur 16 to 50 hours	51 do 100 ur 51 to 100 hours	101 do 200 ur 101 to 200 hours	201 in več ur 201 and more hours			
Znanost, matematika in računalništvo	55	4	51	-	-	-	1036	625	Science, mathematics and computing
Tehnika, proizvodnja in gradbeništvo	53	26	15	3	6	3	4227	581	Engineering, manufacturing and construction
Kmetijstvo in veterina	96	29	57	10	-	-	5352	1878	Agriculture and veterinary science
Storitve	126	9	85	24	8	-	8614	2304	Services
Priprava za pridobitev nacion. pokl. kvalif.	14	12	1	1	-	-	280	227	Preparation for obtaining national vocational qualification
Priprava za poslov., delovod., mojst. izpite	20	7	11	1	1	-	506	146	Preparation for head clerk, foreman or master craftsman exams
Priprava na izpite za opravljanje dejavn.	17	-	17	-	-	-	700	270	Preparation for exams for performing an activity
Priprava na posamezne predmete mature	5	4	1	-	-	-	68	40	Preparation for individual matura subjects
Strokovni progr. za potrebe poklicnega dela	360	52	255	36	14	3	19776	6759	Professional programs for the needs of performing an occupation
Programi za splošne potrebe in prosti čas	26	8	18	-	-	-	516	277	Programs for general needs and leisure time
ENOTE PRI PODJETJIH ITD.	6205	5227	862	62	37	17	108869	143083	PARTS OF ENTERPRISES
Izobraževalni programi skupaj	442	83	303	38	15	3	21846	7719	Total
Splošni programi	329	307	21	-	-	1	2581	9539	General programs
Izobraževanje	7	2	5	-	-	-	108	168	Education
Humanistika in umetnost	13	13	-	-	-	-	72	144	Humanities and arts
Družbene vede, poslovne vede in pravo	1552	1300	245	4	1	2	14784	32730	Social sciences, business and law
Znanost, matematika in računalništvo	551	404	146	1	-	-	5649	10437	Science, mathematics and computing
Tehnika, proizvodnja in gradbeništvo	953	601	282	36	29	5	42408	24219	Engineering, manufacturing and construction
Kmetijstvo in veterina	2	-	2	-	-	-	36	126	Agriculture and veterinary science
Zdravstvo in sociala	462	432	14	11	2	3	4150	15083	Health and welfare
Storitve	2336	2168	147	10	5	6	39081	50637	Services
Priprava za poslov., delovod., mojst. izpite	9	-	6	2	1	-	488	84	Preparation for head clerk, foreman or master craftsman exams
Priprava na izpite za opravljanje dejavn.	4	1	2	1	-	-	931	169	Preparation for exams for performing an activity
Strokovni progr. za potrebe poklicnega dela	5616	4659	846	59	36	16	103837	136016	Professional programs for the needs of performing an occupation
Programi za splošne potrebe in prosti čas	576	567	8	-	-	1	3613	6814	Programs for general needs and leisure time
IZOBRAŽEVALNI CENTRI PRI GZ ALI OZ									TRAINING CENTRES AT THE CHAMBER OF COMMERCE AND INDUSTRY OR THE CHAMBER OF CRAFT
Izobraževalni programi skupaj	229	171	49	9	-	-	4325	10461	Total
Družbene vede, poslovne vede in pravo	206	148	49	9	-	-	4137	9679	Social sciences, business and law
Znanost, matematika in računalništvo	1	1	-	-	-	-	6	66	Science, mathematics and computing
Tehnika, proizvodnja in gradbeništvo	5	5	-	-	-	-	75	335	Engineering, manufacturing and construction
Zdravstvo in sociala	2	2	-	-	-	-	30	44	Health and welfare
Storitve	15	15	-	-	-	-	77	337	Services
Priprava za pridobitev nacion. pokl. kvalif.	16	13	3	-	-	-	155	412	Preparation for obtaining national vocational qualification
Priprava za poslov., delovod., mojst. izpite	13	-	13	-	-	-	345	370	Preparation for head clerk, foreman or master craftsman exams
Priprava na posamezne predmete mature	10	-	3	7	-	-	427	357	Preparation for individual matura subjects

3.2 Izobraževalni programi, ki niso javnoveljavni, trajanje programov po urah in udeleženci, Slovenija, 2003/2004 (nadaljevanje)
Non-verified educational programs, realised hours and participants, Slovenia, 2003/2004 (continued)

Izobraževalni programi	Število seminarjev, tečajev, predavanj itd. Number of seminars, courses, lectures, etc.						Skupno število opravljenih ur na seminarjih in tečajih Number of realised hours on seminars and courses	Udeleženci Participants	Educational programs
	skupaj total	1 do 15 ur 1 to 15 hours	16 do 50 ur 16 to 50 hours	51 do 100 ur 51 to 100 hours	101 do 200 ur 101 to 200 hours	201 in več ur 201 and more hours			
Strokovni progr. za potrebe poklicnega dela	190	158	30	2	-	-	3398	9322	Professional programs for the needs of performing an occupation
POKLICNA ALI STROKOVNA ZDRUŽENJA									PROFESSIONAL ASSOCIATIONS
Izobraževalni programi skupaj	260	76	63	111	-	10	21498	5828	TOTAL
Splošni programi	7	3	1	3	-	-	287	85	General programs
Humanistika in umetnost	121	-	29	82	-	10	17477	2666	Humanities and arts
Družbene vede, poslovne vede in pravo	18	3	-	15	-	-	985	287	Social sciences, business and law
Znanost, matematika in računalništvo	5	2	1	2	-	-	202	74	Science, mathematics and computing
Tehnika, proizvodnja in gradbeništvo	17	5	10	2	-	-	629	801	Engineering, manufacturing and construction
Kmetijstvo in veterina	10	4	1	5	-	-	546	304	Agriculture and veterinary science
Zdravstvo in sociala	68	57	9	2	-	-	748	1295	Health and welfare
Storitve	14	2	12	-	-	-	624	316	Services
Priprava za pridobitev nacion. pokl. kvalif.	4	-	-	4	-	-	384	160	Preparation for obtaining national vocational qualification
Priprava na izpite za opravljanje dejavn.	2	-	2	-	-	-	98	87	Preparation for exams for performing an activity
Strokovni progr. za potrebe poklicnega dela	95	68	14	3	-	10	6837	2644	Professional programs for the needs of performing an occupation
Programi za splošne potrebe in prosti čas	159	8	47	104	-	-	14179	2937	Programs for general needs and leisure time
VOZNIŠKE ŠOLE									DRIVING SCHOOLS
Izobraževalni programi skupaj	1	-	1	-	-	-	40	8	TOTAL
Izobraževanje	1	-	1	-	-	-	40	8	Education
Strokovni progr. za potrebe poklicnega dela	1	-	1	-	-	-	40	8	Professional programs for the needs of performing an occupation
DRUGI IZVAJALCI									OTHER
Izobraževalni programi skupaj	582	499	60	20	3	-	4757	14721	TOTAL
Splošni programi	3	-	-	2	1	-	350	58	General programs
Izobraževanje	13	5	8	-	-	-	189	341	Education
Humanistika in umetnost	60	34	18	7	1	-	1145	1953	Humanities and arts
Družbene vede, poslovne vede in pravo	70	40	19	10	1	-	1678	1971	Social sciences, business and law
Znanost, matematika in računalništvo	38	28	10	-	-	-	378	210	Science, mathematics and computing
Tehnika, proizvodnja in gradbeništvo	7	6	1	-	-	-	58	130	Engineering, manufacturing and construction
Zdravstvo in sociala	365	362	3	-	-	-	815	9063	Health and welfare
Storitve	26	24	1	1	-	-	144	995	Services
Priprava na izpite za opravljanje dejavn.	13	1	4	7	1	-	534	81	Preparation for exams for performing an activity
Strokovni progr. za potrebe poklicnega dela	339	312	25	2	-	-	1987	7943	Professional programs for the needs of performing an occupation
Programi za splošne potrebe in prosti čas	230	186	31	11	2	-	2236	6697	Programs for general needs and leisure time

3.3 Javnoeljavni programi usposabljanja, izpopolnjevanja in specializacije, ki zagotavljajo pridobitev javne listine, po obsegu ur in številu udeležencev, Slovenija, 2003/2004

Verified programs of vocational training, further vocational training and specialisation, by hours spent and the number of participants, Slovenia, 2003/2004

Izobraževalni programi	Število seminarjev, tečajev, predavanj itd. Number of seminars, courses, lectures, etc.						Skupno število opravljenih ur na seminarjih in tečajih Number of realised hours on seminars and courses	Udeleženci Participants	Educational programs
	skupaj total	do 200 ur to 200 hours	201 do 400 ur 201 to 400 hours	401 do 600 ur 401 to 600 hours	601 do 800 ur 601 to 800 hours	801 in več ur 801 and more hours			
Izobraževalni programi skupaj	2925	2843	18	17	22	25	79663	44294	TOTAL
Splošni programi	44	35	1	2	1	5	7843	345	General programs
Izobraževanje	97	71	11	5	8	2	9921	3714	Education
Družbene vede, poslovne vede in pravo	44	22	1	4	6	11	10927	986	Social sciences, business and law
Znanost, matem. In računalništvo	1	-	-	-	-	1	585	11	Science, mathematics and computing
Tehnika, proizvodnja in gradbeništvo	8	2	3	-	3	-	1966	128	Engineering, manufacturing and construction
Kmetijstvo in veterina	4	-	-	2	2	-	900	33	Agriculture and veterinary science
Zdravstvo in sociala	55	54	-	1	-	-	840	1014	Health and welfare
Storitve	2672	2659	2	3	2	6	46681	38063	Services
Usposabljanje po končani osnovnošolski obeznosti	420	415	-	3	1	1	4079	5255	Qualification after elementary school
Usposabljanje po konč.progr. za pridob. Srednje splošne ali strokovne izobrazbe	1	-	-	1	-	-	199	7	Qualification programs after upper secondary general or professional school
Programi izpopolnjevanja, za katere predhodna izobrazba ni določena	2343	2335	3	2	-	3	45730	34788	Training programs for which no required prior education is determined
Programi izpopolnjevanja po končani nižji ali srednji poklicni šoli	31	15	4	5	6	1	3698	540	Training programs after lower or middle upper secondary vocational school
Programi izpopolnjevanja po končani srednji splošni ali strokovni šoli	19	16	1	-	2	-	741	255	Training programs after upper secondary general or professional school
Programi izpopolnjevanja po končani višji ali visoki strokovni šoli oz. univerzi	58	38	10	3	7	-	6577	2369	Training programs after vocational college, higher professional institution or university
Programi specializacije po 4.členu zakona o poklicnem in strokovnem izobraževanju	3	-	-	-	2	1	1030	62	Specialization programs
Programi specializacije po končani nižji ali srednji poklicni šoli	2	2	-	-	-	-	924	41	Specialisation programs after lower or middle upper secondary vocational school
Programi specializacije po končani srednji splošni ali strokovni šoli	11	10	-	-	1	-	540	161	Specialisation programs after upper secondary general or professional school
Programi specializacije po končani višji ali visoki strokovni šoli oz. univerzi	12	12	-	-	-	-	560	298	Specialisation programs after vocational college, higher professional institution or university
Programi prekvalifikacije na isti stopnji izobrazbe	25	-	-	3	3	19	15585	518	Retraining programs at the same level of education
LJUDSKE OZIROMA DELAVSKE UNIVERZE									FOLK HIGH SCHOOLS
Izobraževalni programi skupaj	149	121	2	6	5	15	17733	1678	TOTAL
Splošni programi	40	34	-	2	1	3	5313	238	General programs
Izobraževanje	3	0	-	1	-	2	2307	61	Education
Družbene vede, poslovne vede in pravo	17	5	-	2	4	6	6504	329	Social sciences, business and law
Storitve	89	82	2	1	-	4	3609	1050	Services
Usposabljanje po končani osnovnošolski obeznosti	10	6	-	2	1	1	2385	143	Qualification after elementary school
Usposabljanje po konč.progr. za pridob. Srednje splošne ali strokovne izobrazbe	1	-	-	1	-	-	199	7	Qualification programs after upper secondary general or professional school
Programi izpopolnjevanja, za katere predhodna izobrazba ni določena	97	94	2	-	-	1	3175	874	Training programs for which no required prior education is determined
Programi izpopolnjevanja po končani nižji ali srednji poklicni šoli	11	5	-	2	3	1	1956	212	Training programs after lower or middle upper secondary vocational school

3.3 Javnoveljavni programi usposabljanja, izpopolnjevanja in specializacije, ki zagotavljajo pridobitev javne listine, po obsegu ur in številu udeležencev, Slovenija, 2003/2004 (nadaljevanje)

Verified programs of vocational training, further vocational training and specialisation, by hours spent and the number of participants, Slovenia, 2003/2004 (continued)

Izobraževalni programi	Število seminarjev, tečajev, predavanj itd. Number of seminars, courses, lectures, etc.						Skupno število opravljenih ur na seminarjih in tečajih Number of realised hours on seminars and courses	Udeleženci Participants	Educational programs
	skupaj total	do 200 ur to 200 hours	201 do 400 ur 201 to 400 hours	401 do 600 ur 401 to 600 hours	601 do 800 ur 601 to 800 hours	801 in več ur 801 and more hours			
Programi izpopolnjevanja po končani srednji splošni ali strokovni šoli	16	16	-	-	-	-	57	213	Training programs after upper secondary general or professional school
Programi specializacije po 4.členu zakona o poklicnem in strokovnem izobraževanju	1	-	-	-	-	1	450	17	Specialization programs
Programi prekvalifikacije na isti stopnji izobrazbe	13	-	-	1	1	11	9511	212	Retraining programs at the same level of education
DRUGE SPEC. ORGANIZACIJE									OTHER SPECIAL INSTITUTIONS
Izobraževalni programi skupaj	533	514	3	1	8	7	10451	7719	TOTAL
Splošni programi	4	1	1	-	-	2	2530	107	General programs
Izobraževanje	40	33	2	1	4	-	1724	1323	Education
Družbene vede, poslovne vede in pravo	12	7	-	-	1	4	2827	321	Social sciences, business and law
Tehnika, proizvodnja in gradbeništvo	2	-	-	-	2	-	580	45	Engineering, manufacturing and construction
Storitve	475	473	-	-	1	1	2790	5923	Services
Usposabljanje po končani osnovnošolski obeznosti	409	409	-	-	-	-	1514	5082	Qualification after elementary school
Programi izpopolnjevanja, za katere predhodna izobrazba ni določena	108	105	1	-	-	2	3610	2366	Training programs for which no required prior education is determined
Programi izpopolnjevanja po končani srednji splošni ali strokovni šoli	2	-	-	-	2	-	456	26	Training programs after upper secondary general or professional school
Programi izpopolnjevanja po končani višji ali visoki strokovni šoli oz. univerzi	4	-	2	-	2	-	540	23	Training programs after vocational college, higher professional institution or university
Programi specializacije po 4.členu zakona o poklicnem in strokovnem izobraževanju	2	-	-	-	2	-	580	45	Specialization programs
Programi specializacije po končani srednji splošni ali strokovni šoli	1	-	-	-	1	-	230	8	Specialisation programs after upper secondary general or professional school
Programi prekvalifikacije na isti stopnji izobrazbe	7	-	-	1	1	5	3521	169	Retraining programs at the same level of education
ENOTE PRI ŠOLAH									PARTS OF SCHOOLS
Izobraževalni programi skupaj	158	129	10	9	8	2	13230	4037	TOTAL
Izobraževanje	50	36	7	3	4	-	5332	2317	Education
Družbene vede, poslovne vede in pravo	7	2	1	2	1	1	1513	122	Social sciences, business and law
Znanost, matem. In računalništvo	1	-	-	-	-	1	585	11	Science, mathematics and computing
Tehnika, proizvodnja in gradbeništvo	3	-	2	-	1	-	410	21	Engineering, manufacturing and construction
Kmetijstvo in veterina	4	-	-	2	2	-	900	33	Agriculture and veterinary science
Storitve	93	91	-	2	-	-	4490	1533	Services
Programi izpopolnjevanja, za katere predhodna izobrazba ni določena	93	91	-	2	-	-	4490	1533	Training programs for which no required prior education is determined
Programi izpopolnjevanja po končani nižji ali srednji poklicni šoli	11	2	3	3	3	-	1607	93	Training programs after lower or middle upper secondary vocational school
Programi izpopolnjevanja po končani srednji splošni ali strokovni šoli	1	-	1	-	-	-	228	16	Training programs after upper secondary general or professional school
Programi izpopolnjevanja po končani višji ali visoki strokovni šoli oz. univerzi	50	36	6	3	5	-	5479	2333	Training programs after vocational college, higher professional institution or university
Programi prekvalifikacije na isti stopnji izobrazbe	3	-	-	1	-	2	1426	62	Retraining programs at the same level of education

3.3 Javnoeljavni programi usposabljanja, izpopolnjevanja in specializacije, ki zagotavljajo pridobitev javne listine, po obsegu ur in številu udeležencev, Slovenija, 2003/2004 (nadaljevanje)

Verified programs of vocational training, further vocational training and specialisation, by hours spent and the number of participants, Slovenia, 2003/2004 (continued)

Izobraževalni programi	Število seminarjev, tečajev, predavanj itd. Number of seminars, courses, lectures, etc.						Skupno število opravljenih ur na seminarjih in tečajih Number of realised hours on seminars and courses	Udeleženci Participants	Educational programs
	skupaj total	do 200 ur to 200 hours	201 do 400 ur 201 to 400 hours	401 do 600 ur 401 to 600 hours	601 do 800 ur 601 to 800 hours	801 in več ur 801 and more hours			
ENOTE PRI PODJETJIH ITD.									PARTS OF ENTERPRISES
Izobraževalni programi skupaj	24	20	1	1	1	1	2993	466	TOTAL
Tehnika, proizvodnja in gradbeništvo	3	2	1	-	-	-	976	62	Engineering, manufacturing and construction
Zdravstvo in sociala	1	-	-	1	-	-	180	30	Health and welfare
Storitve	20	18	-	-	1	1	1837	374	Services
Usposabljanje po končani osnovnošolski obeznosti	1	-	-	1	-	-	180	30	Qualification after elementary school
Programi izpopolnjevanja po končani nižji ali srednji poklicni šoli	1	-	1	-	-	-	52	21	Training programs after lower or middle upper secondary vocational school
Programi specializacije po končani nižji ali srednji poklicni šoli	2	2	-	-	-	-	924	41	Specialisation programs after lower or middle upper secondary vocational school
Programi specializacije po končani srednji splošni ali strokovni šoli	10	10	-	-	-	-	310	153	Specialisation programs after upper secondary general or professional school
Programi specializacije po končani višji ali visoki strokovni šoli oz. univerzi	8	8	-	-	-	-	400	146	Specialisation programs after vocational college, higher professional institution or university
Programi prekvalifikacije na isti stopnji izobrazbe	2	-	-	-	1	1	1127	75	Retraining programs at the same level of education
IZOBRAŽEVALNI CENTRI PRI GZ ALI OZ									TRAINING CENTRES AT THE CHAMBER OF COMMERCE AND INDUSTRY OR THE CHAMBER OF CRAFT
Izobraževalni programi skupaj	37	37	-	-	-	-	520	534	TOTAL
Storitve	37	37	-	-	-	-	520	534	Services
Programi izpopolnjevanja, za katere predhodna izobrazba ni določena	37	37	-	-	-	-	520	534	Training programs for which no required prior education is determined
POKLICNA ALI STROKOVNA ZDRUŽENJA									PROFESSIONAL ASSOCIATIONS
Izobraževalni programi skupaj	62	62	-	-	-	-	1104	661	TOTAL
Storitve	62	62	-	-	-	-	1104	661	Services
Programi izpopolnjevanja, za katere predhodna izobrazba ni določena	62	62	-	-	-	-	1104	661	Training programs for which no required prior education is determined
VOZNIŠKE ŠOLE	1950	1948	2	-	-	-	33389	28833	DRIVING SCHOOLS
Izobraževalni programi skupaj									Total
Izobraževanje	4	2	2	-	-	-	558	13	Education
Zdravstvo in sociala	50	50	-	-	-	-	500	832	Health and welfare
Storitve	1896	1896	-	-	-	-	32331	27988	Services
Programi izpopolnjevanja, za katere predhodna izobrazba ni določena	1946	1946	-	-	-	-	32831	28820	Training programs for which no required prior education is determined
Programi izpopolnjevanja po končani višji ali visoki strokovni šoli oz. univerzi	4	2	2	-	-	-	558	13	Training programs after vocational college, higher professional institution or university
DRUGI IZVAJALCI									OTHER
Izobraževalni programi skupaj	12	12	-	-	-	-	243	366	TOTAL
Družbene vede, poslovne vede in pravo	8	8	-	-	-	-	83	214	Social sciences, business and law
Zdravstvo in sociala	4	4	-	-	-	-	160	152	Health and welfare
Programi izpopolnjevanja po končani nižji ali srednji poklicni šoli	8	8	-	-	-	-	83	214	Training programs after lower or middle upper secondary vocational school
Programi specializacije po končani višji ali visoki strokovni šoli oz. univerzi	4	4	-	-	-	-	160	152	Specialisation programs after vocational college, higher professional institution or university

3.4 Jezikovni programi, trajanje programov v urah in udeleženci, Slovenija, 2003/2004
Language programs, realised hours and participants, Slovenia, 2003/2004

Izobraževalni programi	Število jezikovnih programov Number of language programs					Skupno število ur trajanja programov Number of realised hours on programs	Udeleženci Participants	Educational programs
	skupaj total	do 50 ur to 50 hours	51 do 100 ur 51 to 100 hours	101 do 150 ur 101 to 150 hours	151 in več ur 151 and more hours			
SKUPAJ	4566	2386	2120	49	11	263715	31398	TOTAL
Javnoveljavni programi	1609	531	1068	0	10	113564	12059	Verified language programs
Angleščina	746	200	541	-	5	53262	5700	English
Francoščina	123	33	90	-	-	9535	922	French
Italijanščina	242	87	155	-	-	16511	1760	Italian
Madžarščina	2	1	1	-	-	76	14	Hungarian
Nemščina	425	176	245	-	4	29438	2846	German
Slovenščina za tujce	71	34	36	-	1	4742	817	Slovene for foreigners
Programi, ki niso javnoveljavni	2957	1855	1052	49	1	150151	19339	Non-verified language programs
Angleški jezik	1222	772	425	24	1	65043	8319	English
Arabski jezik	14	14	-	-	-	408	320	Arabian
Češki jezik	1	1	-	-	-	23	1	Czech
Francoski jezik	243	134	107	2	-	13545	1564	French
Grški (stari) jezik	1	1	-	-	-	30	6	Ancient Greek
Italijanski jezik	249	169	76	4	-	13387	1710	Italian
Kitajski jezik	5	2	3	-	-	272	21	Chinese
Latinski jezik	3	1	2	-	-	136	27	Latin
Nemški jezik	657	367	275	15	-	33915	4348	German
Nizozemski	2	2	-	-	-	60	14	Dutch
Portugalski jezik	11	11	-	-	-	310	69	Portuguese
Ruski jezik	143	82	61	-	-	7803	632	Russian
Slovenski jezik za hrv./srb. govoreče	9	6	3	-	-	260	29	Slovene for Croat./Serb. speaking
Slovenski jezik za tujce	115	94	21	-	-	4184	638	Slovene for foreigners
Španski jezik	266	183	79	4	-	10370	1524	Spanish
Švedski jezik	4	4	-	-	-	120	21	Sveden
Drugi mrtvi jeziki	7	7	-	-	-	138	70	Other ancient languages
Drugi tuji jeziki	5	5	-	-	-	147	26	Othe foreign languagesr
Splošni programi	2813	1784	979	49	1	143930	18064	General programs
Angleški jezik	1174	732	417	24	1	63407	8031	English
Arabski jezik	9	9	-	-	-	320	29	Arabian
Francoski jezik	182	133	47	2	-	9973	1155	French
Grški (stari) jezik	1	1	-	-	-	30	6	Ancient Greek
Italijanski jezik	243	166	73	4	-	13049	1624	Italian
Kitajski jezik	5	2	3	-	-	272	21	Chinese
Latinski jezik	2	-	2	-	-	120	13	Latin
Nemški jezik	643	355	273	15	-	33508	4184	German
Nizozemski	2	2	-	-	-	60	14	Dutch
Portugalski jezik	11	11	-	-	-	310	69	Portuguese
Ruski jezik	143	82	61	-	-	7803	632	Russian
Slovenski jezik za hrv./srb. govoreče	6	3	3	-	-	230	26	Slovene for Croat./Serb. speaking
Slovenski jezik za tujce	115	94	21	-	-	4184	638	Slovene for foreigners
Španski jezik	263	180	79	4	-	10316	1511	Spanish
Švedski jezik	4	4	-	-	-	120	21	Sveden
Drugi mrtvi jeziki	7	7	-	-	-	138	70	Other ancient languages
Drugi tuji jeziki	3	3	-	-	-	90	20	Othe foreign languagesr
Specializirani programi	144	71	73	-	-	6221	1275	Special programs
Angleški jezik	48	40	8	-	-	1636	288	English
Arabski jezik	5	5	-	-	-	88	291	Arabian
Češki jezik	1	1	-	-	-	23	1	Czech
Francoski jezik	61	1	60	-	-	3572	409	French
Italijanski jezik	6	3	3	-	-	338	86	Italian
Latinski jezik	1	1	-	-	-	16	14	Latin
Nemški jezik	14	12	2	-	-	407	164	German
Slovenski jezik za hrv./srb. govoreče	3	3	-	-	-	30	3	Slovene for Croat./Serb. speaking
Španski jezik	3	3	-	-	-	54	13	Spanish
Drugi tuji jeziki	2	2	-	-	-	57	6	Othe foreign languagesr

3.4 Jezikovni programi, trajanje programov v urah in udeleženci, Slovenija, 2003/2004 (nadaljevanje)

Language programs, realised hours and participants, Slovenia, 2003/2004 (continued)

Izobraževalni programi	Število jezikovnih programov Number of language programs					Skupno število ur trajanja programov Number of realised hours on programs	Udeleženci Participants	Educational programs
	skupaj total	do 50 ur to 50 hours	51 do 100 ur 51 to 100 hours	101 do 150 ur 101 to 150 hours	151 in več ur 151 and more hours			
LJUDSKE OZIROMA DELAVSKE UNIVERZE SKUPAJ	998	412	585	1	-	60517	8173	FOLK HIGH SCHOOLS TOTAL
Javnoveljavni programi	465	111	354	-	-	34965	3930	Verified language programs
Angleščina	256	62	194	-	-	18941	2046	English
Francoščina	22	1	21	-	-	2351	164	French
Italijanščina	55	15	40	-	-	4159	430	Italian
Madžarščina	2	1	1	-	-	76	14	Hungarian
Nemščina	98	10	88	-	-	7806	753	German
Slovenščina za tujce	32	22	10	-	-	1632	523	Slovene for foreigners
Programi, ki niso javnoveljavni	533	301	231	1	-	25552	4243	Non-verified language programs
Angleški jezik	272	168	103	1	-	13149	2165	English
Francoski jezik	18	12	6	-	-	1210	118	French
Italijanski jezik	29	21	8	-	-	1212	153	Italian
Latinski jezik	1	-	1	-	-	60	9	Latin
Nemški jezik	151	50	101	-	-	7936	1318	German
Portugalski jezik	1	1	-	-	-	10	1	Portuguese
Ruski jezik	4	2	2	-	-	170	18	Russian
Slovenski jezik za hrv./srb. govoreče	5	5	-	-	-	50	7	Slovene for Croat./Serb. speaking
Slovenski jezik za tujce	32	27	5	-	-	965	308	Slovene for foreigners
Španski jezik	13	8	5	-	-	652	76	Spanish
Drugi mrtvi jeziki	7	7	-	-	-	138	70	Other ancient languages
Splošni programi	497	271	225	1	-	24397	4125	General programs
Angleški jezik	249	150	98	1	-	12344	2089	English
Francoski jezik	18	12	6	-	-	1210	118	French
Italijanski jezik	26	18	8	-	-	1112	148	Italian
Latinski jezik	1	-	1	-	-	60	9	Latin
Nemški jezik	146	46	100	-	-	7746	1286	German
Portugalski jezik	1	1	-	-	-	10	1	Portuguese
Ruski jezik	4	2	2	-	-	170	18	Russian
Slovenski jezik za hrv./srb. govoreče	2	2	-	-	-	20	4	Slovene for Croat./Serb. speaking
Slovenski jezik za tujce	32	27	5	-	-	965	308	Slovene for foreigners
Španski jezik	11	6	5	-	-	622	74	Spanish
Drugi mrtvi jeziki	7	7	-	-	-	138	70	Other ancient languages
Specializirani programi	36	30	6	-	-	1155	118	Special programs
Angleški jezik	23	18	5	-	-	805	76	English
Italijanski jezik	3	3	-	-	-	100	5	Italian
Nemški jezik	5	4	1	-	-	190	32	German
Slovenski jezik za hrv./srb. govoreče	3	3	-	-	-	30	3	Slovene for Croat./Serb. speaking
Španski jezik	2	2	-	-	-	30	2	Spanish
DRUGE SPEC. ORGANIZACIJE SKUPAJ	3146	1850	1239	48	9	178862	18951	OTHER SPECIAL INSTITUTIONS TOTAL
Javnoveljavni programi	1135	414	712	-	9	77826	8043	Verified language programs
Angleščina	484	134	346	-	4	33698	3586	English
Francoščina	101	32	69	-	-	7184	758	French
Italijanščina	187	72	115	-	-	12352	1330	Italian
Nemščina	324	164	156	-	4	21482	2075	German
Slovenščina za tujce	39	12	26	-	1	3110	294	Slovene for foreigners
Programi, ki niso javnoveljavni	2011	1436	527	48	-	101036	10908	Non-verified language programs
Angleški jezik	792	547	222	23	-	42805	4412	English
Arabski jezik	9	9	-	-	-	320	29	Arabian
Češki jezik	1	1	-	-	-	23	1	Czech

3.4 Jezikovni programi, trajanje programov v urah in udeleženci, Slovenija, 2003/2004 (nadaljevanje)
Language programs, realised hours and participants, Slovenia, 2003/2004 (continued)

Izobraževalni programi	Število jezikovnih programov Number of language programs					Skupno število ur trajanja programov Number of realised hours on programs	Udeleženci Participants	Educational programs
	skupaj total	do 50 ur to 50 hours	51 do 100 ur 51 to 100 hours	101 do 150 ur 101 to 150 hours	151 in več ur 151 and more hours			
Francoski jezik	154	118	34	2	-	8169	946	French
Grški (stari) jezik	1	1	-	-	-	30	6	Ancient Greek
Italijanski jezik	191	141	46	4	-	10443	1273	Italian
Kitajski jezik	2	2	-	-	-	80	5	Chinese
Latinski jezik	1	-	1	-	-	60	4	Latin
Nemški jezik	445	299	131	15	-	22579	2308	German
Nizozemski	2	2	-	-	-	60	14	Dutch
Portugalski jezik	10	10	-	-	-	300	68	Portuguese
Ruski jezik	79	66	13	-	-	3910	325	Russian
Slovenski jezik za hrv./srb. govoreče	4	1	3	-	-	210	22	Slovene for Croat./Serb. speaking
Slovenski jezik za tujce	68	57	11	-	-	2610	102	Slovene for foreigners
Španski jezik	244	174	66	4	-	9186	1351	Spanish
Švedski	4	4	-	-	-	120	21	Sweden
Drugi tuji jeziki	4	4	-	-	-	131	21	Other
Splošni programi	1993	1425	520	48	-	100105	10740	General programs
Angleški jezik	781	539	219	23	-	42281	4346	English
Arabski jezik	9	9	-	-	-	320	29	Arabian
Francoski jezik	154	118	34	2	-	8169	946	French
Grški (stari) jezik	1	1	-	-	-	30	6	Ancient Greek
Italijanski jezik	188	141	43	4	-	10205	1192	Italian
Kitajski jezik	2	2	-	-	-	80	5	Chinese
Latinski jezik	1	-	1	-	-	60	4	Latin
Nemški jezik	443	298	130	15	-	22474	2289	German
Nizozemski	2	2	-	-	-	60	14	Dutch
Portugalski jezik	10	10	-	-	-	300	68	Portuguese
Ruski jezik	79	66	13	-	-	3910	325	Russian
Slovenski jezik za hrv./srb. govoreče	4	1	3	-	-	210	22	Slovene for Croat./Serb. speaking
Slovenski jezik za tujce	68	57	11	-	-	2610	102	Slovene for foreigners
Španski jezik	244	174	66	4	-	9186	1351	Spanish
Švedski	4	4	-	-	-	120	21	Sweden
Drugi	3	3	-	-	-	90	20	Other
Specializirani programi	18	11	7	-	-	931	168	Special programs
Angleški jezik	11	8	3	-	-	524	66	English
Češki jezik	1	1	-	-	-	23	1	Czech
Italijanski jezik	3	-	3	-	-	238	81	Italian
Nemški jezik	2	1	1	-	-	105	19	German
Drugi tuji jeziki	1	1	-	-	-	41	1	Other foreign languages
ENOTE PRI ŠOLAH								PARTS OF SCHOOLS
Javnoveljavni programi	8	6	1	-	1	690	69	Verified language programs
Angleščina	5	4	-	-	1	540	51	English
Nemščina	3	2	1	-	-	150	18	German
Programi, ki niso javnoveljavni	51	49	2	-	-	1462	864	Non-verified language programs
Angleški jezik	18	16	2	-	-	690	150	English
Arabski jezik	5	5	-	-	-	88	291	Arabian
Francoski jezik	3	3	-	-	-	140	24	French
Italijanski jezik	3	3	-	-	-	130	29	Italian
Latinski jezik	1	1	-	-	-	16	14	Latin
Nemški jezik	12	12	-	-	-	252	153	German
Ruski jezik	1	1	-	-	-	30	10	Russian
Slovenski jezik za tujce	6	6	-	-	-	76	177	Slovene for foreigners
Španski jezik	1	1	-	-	-	24	11	Spanish
Drugi tuji jeziki	1	1	-	-	-	16	5	Other foreign languages
Splošni programi	35	33	2	-	-	1166	421	General programs
Angleški jezik	18	16	2	-	-	690	150	English
Francoski jezik	2	2	-	-	-	100	15	French
Italijanski jezik	3	3	-	-	-	130	29	Italian
Nemški jezik	5	5	-	-	-	140	40	German
Ruski jezik	1	1	-	-	-	30	10	Russian
Slovenski jezik za tujce	6	6	-	-	-	76	177	Slovene for foreigners

3.4 Jezikovni programi, trajanje programov v urah in udeleženci, Slovenija, 2003/2004 (nadaljevanje)

Language programs, realised hours and participants, Slovenia, 2003/2004 (continued)

Izobraževalni programi	Število jezikovnih programov Number of language programs					Skupno število ur trajanja programov Number of realised hours on programs	Udeleženci Participants	Educational programs
	skupaj total	do 50 ur to 50 hours	51 do 100 ur 51 to 100 hours	101 do 150 ur 101 to 150 hours	151 in več ur 151 and more hours			
Specializirani programi	16	16	-	-	-	296	443	Special programs
Arabski jezik	5	5	-	-	-	88	291	Arabian
Francoski jezik	1	1	-	-	-	40	9	French
Latinski jezik	1	1	-	-	-	16	14	Latin
Nemški jezik	7	7	-	-	-	112	113	German
Španski jezik	1	1	-	-	-	24	11	Spanish
Drugi	1	1	-	-	-	16	5	Other
ENOTE PRI PODJETJIH ITD. Skupaj	198	52	145	0	1	12151	1547	PARTS OF ENTERPRISES Total
Javnoveljavni programi	1		1			83	17	Verified language programs
Angleščina	1		1			83	17	English
Programi, ki niso javnoveljavni	197	52	144		1	12068	1530	Non-verified language programs
Angleški jezik	60	34	25	-	1	3510	701	English
Francoski jezik	60	-	60	-	-	3532	400	French
Italijanski jezik	2	-	2	-	-	180	13	Italian
Nemški jezik	6	1	5	-	-	560	83	German
Ruski jezik	59	13	46	-	-	3693	279	Russian
Slovenski jezik za tujce	9	4	5	-	-	533	51	Slovene for foreigners
Španski jezik	1	-	1	-	-	60	3	Spanish
Splošni programi	123	38	84	-	1	8229	984	General programs
Angleški jezik	46	20	25	-	1	3203	555	English
Italijanski jezik	2	-	2	-	-	180	13	Italian
Nemški jezik	6	1	5	-	-	560	83	German
Ruski jezik	59	13	46	-	-	3693	279	Russian
Slovenski jezik za tujce	9	4	5	-	-	533	51	Slovene for foreigners
Španski jezik	1	-	1	-	-	60	3	Spanish
Specializirani programi	74	14	60	-	-	3839	546	Special programs
Angleški jezik	14	14	-	-	-	307	146	English
Francoski jezik	60	-	60	-	-	3532	400	French
POKLICNA ALI STROKOVNA ZDRUŽENJA Skupaj	126	8	118	-	-	7952	1384	PROFESSIONAL ASSOCIATIONS Total
Programi, ki niso javnoveljavni	126	8	118	-	-	7952	1384	Non-verified language programs
Angleški jezik	61	4	57	-	-	3848	690	English
Francoski jezik	7	-	7	-	-	448	67	French
Italijanski jezik	17	1	16	-	-	1074	164	Italian
Kitajski jezik	3	-	3	-	-	192	16	Chinese
Nemški jezik	31	3	28	-	-	1942	364	German
Španski jezik	7	-	7	-	-	448	83	Spanish
Splošni programi	126	8	118	-	-	7952	1384	General programs
Angleški jezik	61	4	57	-	-	3848	690	English
Francoski jezik	7	-	7	-	-	448	67	French
Italijanski jezik	17	1	16	-	-	1074	164	Italian
Kitajski jezik	3	-	3	-	-	192	16	Latin
Nemški jezik	31	3	28	-	-	1942	364	German
Španski jezik	7	-	7	-	-	448	83	Spanish
DRUGI IZVAJALCI Skupaj	39	9	30	-	-	2081	410	OTHER Total
Programi, ki niso javnoveljavni	39	9	30	-	-	2081	410	Non-verified language programs
Angleški jezik	19	3	16	-	-	1041	201	English
Francoski jezik	1	1	-	-	-	46	9	French
Italijanski jezik	7	3	4	-	-	348	78	Italian
Nemški jezik	12	2	10	-	-	646	122	German

3.5 Zaposlene osebe pri izvajalcu nadaljnega izobraževanja, Slovenija, 2003/2004

Persons in paid employment in continuing education providers (institutions), Slovenia, 2003/2004

	Skupaj Total	Učitelji in inštruktorji Teachers and trainers			Drugi strokovni sodelavci Other professional staff		Drugi Other	
		skupaj total	od tega s peda- goško-andragoško izobrazbo of these with pedagogic-andragogic education		skupaj total	od tega s peda- goško-and- ragoško izobrazbo of these with pedagogic- andragogic education		
			skupaj total	od tega s strokovnim izpitom of these with profes- sional examina- tion				
Skupaj							Total	
Zaposleni s polnim delovnim časom, 30.6.2004	2765	1872	551	316	651	210	242	Persons in full-time employment, 30.6.2004
Ženske	1737	1076	245	190	476	166	185	Women
Podiplomska izobrazba s specializacijo, z magisterijem ali doktoratom	604	570	81	75	34	19	-	Post-graduate education with specialisation, master's degree, doctors of science degree
Visoka šolska izobrazba	944	582	197	155	362	160	-	University education
Višja šolska izobrazba	287	163	62	30	93	28	31	Post secondary education (2-3 years college)
Srednja poklicna, srednja strokovna in tehnična ter splošna izobrazba	880	557	211	56	162	3	161	Secondary vocational, professional, technical and general education
Drugo	50	-	-	-	-	-	50	Other
Zaposleni s skrajšanim delovnim časom ali delno zaposleni, 30.6.2004	358	238	59	36	88	28	32	Persons in part-time employment, 30.6.2004
Ženske	190	109	23	17	57	18	24	Women
Podiplomska izobrazba s specializacijo, z magisterijem ali doktoratom	62	44	11	11	18	10	-	Post-graduate education with specialisation, master's degree, doctors of science degree
Visoka šolska izobrazba	152	120	29	19	32	13	-	University education
Višja šolska izobrazba	36	17	4	3	16	5	3	Post secondary education (2-3 years college)
Srednja poklicna, srednja strokovna in tehnična ter splošna izobrazba	105	57	15	3	22	-	26	Secondary vocational, professional, technical and general education
Drugo	3	-	-	-	-	-	3	Other
Zaposleni po pogodbi o delu ali avtorskem delu, od 1.9.2003 do 31.8.2004	5412	4572	2859	2141	751	216	89	External collaborators, 1.9.2003- 31.8.2004
Ženske	3196	2725	1903	1470	415	131	56	Women
Podiplomska izobrazba s specializacijo, z magisterijem ali doktoratom	793	666	280	234	127	47	-	Post-graduate education with specialisation, master's degree, doctors of science degree
Visoka šolska izobrazba	3649	3124	2209	1690	525	153	-	University education
Višja šolska izobrazba	518	443	285	192	64	8	11	Post secondary education (2-3 years college)
Srednja poklicna, srednja strokovna in tehnična ter splošna izobrazba	434	339	85	25	35	8	60	Secondary vocational, professional, technical and general education
Drugo	18	-	-	-	-	-	18	Other

3.6 Prostorji izvajalcev nadaljnega izobraževanja, Slovenija, 2003/2004

Premises of continuing education providers, Slovenia, 2003/2004

	Skupaj Total	Dvorane Halls		Učilnice Classrooms		Labora- toriji Labora- tories	Delav- nice Work- rooms	Knjižnice Libraries	Drugi prostori Other premises	
		število dvoran number of halls	število sedežev number of seats	skupaj total	od tega oprem- ljene z računal- niki of these equipped with compu- ters					
SKUPAJ	2628	356	19417	1620	382	82	97	90	383	TOTAL
Prostori v upravljanju (lasti)	1360	152	7597	838	210	40	48	65	217	Their own premises
Najemni prostori, stalno na voljo	775	94	4878	477	117	14	28	19	143	Premises to be rented at permanent disposal
Najemni prostori, občasno na voljo	493	110	6942	305	55	28	21	6	23	Premises to be rented for occasional use
LJUDSKE OZIROMA DELAVSKE UNIVERZE	612	80	6213	424	72	24	18	12	54	FOLK HIGH SCHOOLS
Prostori v upravljanju (lasti)	254	26	1295	195	35	2	1	4	26	Their own premises
Najemni prostori, stalno na voljo	198	22	1964	132	21	7	6	4	27	Premises to be rented at permanent disposal
Najemni prostori, občasno na voljo	160	32	2954	97	16	15	11	4	1	Premises to be rented for occasional use
DRUGE SPEC. ORGANIZACIJE	688	84	2694	419	123	12	18	18	137	OTHER SPECIAL INSTITUTIONS
Prostori v upravljanju (lasti)	232	34	923	124	61	4	5	9	56	Their own premises
Najemni prostori, stalno na voljo	324	22	706	203	41	3	13	8	75	Premises to be rented at permanent disposal
Najemni prostori, občasno na voljo	132	28	1065	92	21	5	-	1	6	Premises to be rented for occasional use
ENOTE PRI ŠOLAH	522	19	1939	328	46	38	39	40	58	PARTS OF SCHOOLS
Prostori v upravljanju (lasti)	445	16	1519	276	39	30	31	36	56	Their own premises
Najemni prostori, stalno na voljo	42	1	200	31	4	4	2	3	1	Premises to be rented at permanent disposal
Najemni prostori, občasno na voljo	35	2	220	21	3	4	6	1	1	Premises to be rented for occasional use
ENOTE PRI PODJETJIH ITD.	314	85	4049	187	53	5	1	7	29	PARTS OF ENTERPRISES ETC.
Prostori v upravljanju (lasti)	228	38	1957	155	38	3	1	5	26	Their own premises
Najemni prostori, stalno na voljo	48	21	1165	22	11	-	-	2	3	Premises to be rented at permanent disposal
Najemni prostori, občasno na voljo	38	26	927	10	4	2	-	-	-	Premises to be rented for occasional use
IZOBRAŽEVALNI CENTRI PRI GZ ALI OZ	20	6	330	10	10	-	-	2	2	TRAINING CENTRES AT THE CHAMBER OF COMMERCE AND INDUSTRY OR THE CHAMBER OF CRAFT
Prostori v upravljanju (lasti)	12	2	150	7	7	-	-	2	1	Their own premises
Najemni prostori, stalno na voljo	3	1	90	2	2	-	-	-	-	Premises to be rented at permanent disposal
Najemni prostori, občasno na voljo	5	3	90	1	1	-	-	-	1	Premises to be rented for occasional use
POKLICNA ALI STROKOVNA ZDRUŽENJA	147	20	1199	76	10	3	11	3	34	PROFESSIONAL ASSOCIATIONS
Prostori v upravljanju (lasti)	19	6	340	5	1	1	1	1	5	Their own premises
Najemni prostori, stalno na voljo	36	2	69	10	5	-	6	2	16	Premises to be rented at permanent disposal
Najemni prostori, občasno na voljo	92	12	790	61	4	2	4	-	13	Premises to be rented for occasional use
VOZNIŠKE ŠOLE	188	30	1052	127	55	-	-	-	31	DRIVING SCHOOLS
Prostori v upravljanju (lasti)	54	6	280	36	20	-	-	-	12	Their own premises
Najemni prostori, stalno na voljo	111	21	594	71	30	-	-	-	19	Premises to be rented at permanent disposal
Najemni prostori, občasno na voljo	23	3	178	20	5	-	-	-	0	Premises to be rented for occasional use
DRUGI IZVAJALCI	137	32	1941	49	13	-	10	8	38	OTHER
Prostori v upravljanju (lasti)	116	24	1133	40	9	-	9	8	35	Their own premises
Najemni prostori, stalno na voljo	13	4	90	6	3	-	1	-	2	Premises to be rented at permanent disposal
Najemni prostori, občasno na voljo	8	4	718	3	1	-	-	-	1	Premises to be rented for occasional use

3.7 Izvajalci nadaljnega izobraževanja, izobraževalni programi, udeleženci in zaposlene osebe po občinah, Slovenija, 2003/2004

Continuing education providers (institutions), educational programs, participants and persons in paid employment by municipalities, Slovenia, 2003/2004

	Število izvajalcev (organizacij) Number of providers (institutions)	Izobraževalni programi Educational programs								Zaposlene osebe Persons in paid employment		
		skupaj total		programi, ki niso javnoveljavni non-verified programs		javnoveljavni programi usposabljanja, izpopolnjevanja in specializacije verified vocational programs		jezikovni programi language programs		polni delovni čas persons in full-time employment	skrajšani delovni čas ali delno zaposleni persons in part-time employment	zaposleni po pogodbi o delu external collaborators
		programi (seminarji, tečajji itd.) programs (seminars, courses, etc.)	vpisani udeleženci enrolled participants	seminarji, tečajji itd. seminars, courses, etc.	vpisani udeleženci enrolled participants	programi programs	vpisani udeleženci enrolled participants	programi programs	vpisani udeleženci enrolled participants			
SLOVENIJA	340	21512	326052	14021	250360	2925	44294	4566	31398	2765	358	5412
Ajdovščina	2	55	568	26	193	17	277	12	98	11	-	42
Bled	2	56	2072	37	1948	-	-	19	124	30	-	40
Brezovica	2	47	505	-	-	22	396	25	109	6	-	3
Brežice	1	1	22	-	-	1	22	-	-	-	-	16
Celje	11	275	3278	80	898	88	1573	107	807	42	3	170
Cerknica	1	13	183	-	-	13	183	-	-	4	-	-
Črenšovci	1	12	215	-	-	12	215	-	-	5	-	1
Črna na Koroškem	1	19	799	19	799	-	-	-	-	29	-	-
Črnomelj	3	485	6033	34	482	427	5317	24	234	20	4	68
Domžale	8	265	2026	7	127	52	428	206	1471	20	-	33
Gornja Radgona	1	66	900	21	351	31	398	14	151	6	-	21
Grosuplje	1	23	519	-	-	23	519	-	-	1	2	-
Hrastnik	1	4	40	-	-	4	40	-	-	1	-	-
Idrija	2	46	543	4	59	14	250	28	234	6	-	10
Ig	1	1200	15214	1198	15139	2	75	-	-	-	1	-
Ilirska Bistrica	2	19	251	8	79	10	162	1	10	5	2	6
Izola/Isola	4	70	1814	13	98	57	1716	-	-	27	6	-
Jesenice	6	157	1374	46	488	97	791	14	95	13	5	50
Kamnik	4	59	814	5	90	48	696	6	28	32	-	6
Kanal	1	51	660	1	8	50	652	-	-	2	-	38
Kidričevo	1	10	176	-	-	10	176	-	-	3	-	-
Kočevje	2	88	1113	42	605	20	300	26	208	11	1	32
Koper/Capodistria	6	168	2452	68	1091	45	732	55	629	28	12	124
Kranj	12	619	6073	391	4578	14	106	214	1389	78	3	131
Krško	2	112	2044	95	1882	-	-	17	162	6	-	52
Laško	2	17	388	-	-	12	248	5	140	6	1	-
Lenart	3	34	885	4	30	30	855	-	-	5	3	2
Lendava/Lendva	2	20	225	12	137	-	-	8	88	5	1	23
Litija	3	40	478	3	47	23	319	14	112	4	9	15
Ljubljana	114	9315	133712	5973	104538	738	13261	2604	15913	1612	225	2746
Ljutomer	2	64	845	49	546	5	183	10	116	7	-	21
Logatec	2	22	346	-	-	22	346	-	-	7	-	-
Lukovica	1	8	274	8	274	-	-	-	-	-	-	5
Maribor	28	1811	28907	1161	23679	249	2300	401	2928	125	17	298
Mengeš	1	11	112	-	-	11	112	-	-	4	-	1
Mežica	1	4	42	4	42	-	-	-	-	-	-	4
Murska Sobota	8	252	4313	113	2769	118	1326	21	218	33	11	142
Muta	1	70	995	-	-	70	995	-	-	18	4	1
Nova Gorica	9	519	5309	296	3441	96	1072	127	796	45	-	132
Novo mesto	11	3108	67055	2769	62883	98	1965	241	2207	51	11	169
Ormož	1	40	1279	24	1105	3	27	13	147	4	1	49
Piran	3	46	649	38	566	-	-	8	83	25	-	24
Polzela	1	13	136	-	-	13	136	-	-	6	-	-
Postojna	4	177	3611	138	2846	28	703	11	62	24	2	24
Ptuj	7	126	2118	107	1790	11	260	8	68	28	3	57
Radlje ob Dravi	2	82	1200	63	901	9	209	10	90	6	1	34
Radovljica	3	75	1612	47	1343	23	228	5	41	13	-	27
Ravne na Koroškem	4	58	952	46	788	-	-	12	164	7	-	50
Ribnica	1	12	231	-	-	12	231	-	-	8	-	-
Rogaška Slatina	2	59	967	32	480	19	390	8	97	5	-	39

3.7 Izvajalci nadaljnega izobraževanja, izobraževalni programi, udeleženci in zaposlene osebe po občinah, Slovenija, 2003/2004 (nadaljevanje)
Continuing education providers (institutions), educational programs, participants and persons in paid employment by municipalities, Slovenia, 2003/2004

	Število izvajalcev (organizacij) Number of providers (institutions)	Izobraževalni programi Educational programs								Zaposlene osebe Persons in paid employment		
		skupaj total		programi, ki niso javnoveljavni non-verified programs		javnoveljavni programi usposabljanja, izpopolnjevanja in specializacije verified vocational programs		jezikovni programi language programs		polni delovni čas persons in full-time employment	skrajšani delovni čas ali delno zaposleni persons in part-time employment	zaposleni po pogodbi o delu external collaborators
		programi (seminarji, tečajji itd.) programs (seminars, courses, etc.)	vpisani udeleženci enrolled participants	seminarji, tečajji itd. seminars, courses, etc.	vpisani udeleženci enrolled participants	programi programs	vpisani udeleženci enrolled participants	programi programs	vpisani udeleženci enrolled participants			
Ruše	1	10	174	-	-	10	174	-	-	4	-	-
Sežana	3	74	885	42	490	16	271	16	124	15	-	6
Slovenj Gradec	4	119	2016	66	1298	33	550	20	168	45	5	78
Slovenska Bistrica	4	156	2015	64	1125	53	456	39	434	17	1	61
Slovenske Konjice	2	78	745	56	483	8	167	14	95	18	-	16
Sveta Ana	1	21	22	-	--	21	22	-	-	4	-	1
Škofja Loka	5	201	1901	58	671	37	534	106	696	15	3	139
Škofljica	1	5	43	-	-	-	-	5	43	1	-	-
Šoštanj	1	10	193	10	193	-	-	-	-	4	-	-
Tolmin	2	12	326	3	30	9	296	-	-	6	1	1
Trbovlje	2	33	500	5	86	17	334	11	80	13	-	39
Trebnje	2	67	2359	49	2102	13	219	5	38	13	2	110
Trzin	2	18	338	17	337	-	-	1	1	2	-	3
Tržič	1	197	334	194	317	-	-	3	17	2	3	11
Velenje	9	468	6373	404	5681	17	208	47	484	154	13	197
Vrhnika	2	22	448	5	140	17	308	-	-	5	1	-
Žalec	3	70	997	18	233	27	565	25	199	12	1	41
Žiri	1	48	54	48	54	-	-	-	-	1	-	3

METODOLOŠKA POJASNILA

Namen statističnega raziskovanja

S tem statističnim raziskovanjem želimo pridobiti podatke o tistih izobraževalnih programih usposabljanja, izpopolnjevanja in specializacije ter splošnega izobraževanja, s katerimi se ne pridobi višja raven formalne izobrazbe, o udeležencih teh izobraževalnih programov, o zaposlenih osebah, udeleženi v teh oblikah izobraževanja, o opremljenosti, prostorih in finančnih sredstvih.

Enote opazovanja

so vse organizacije za izobraževanje odraslih in drugi poslovni subjekti, ki izvajajo nadaljnje izobraževanje. Sem sodijo:

- ljudske univerze,
- druge specializirane organizacije za izobraževanje odraslih, ki so registrirane za izobraževanje odraslih (zavodi, d. o. o., d. n. o., s. p. itd.),
- enote za izobraževanje odraslih pri osnovnih, srednjih in visokih šolah,
- izobraževalni centri pri podjetjih in drugih poslovnih subjektih, katerih glavna dejavnost ni izobraževanje,
- šole za voznike (avtošole),
- izobraževalni centri pri gospodarski ali obrtni zbornici,

- poklicna ali strokovna združenja,
- drugi izvajalci (knjižnice, centri za socialno delo, društva, zveze društev, zbornice itd.)

Do šolskega leta 1996/97 (vključno) so bile v statistično opazovanje zajete le ljudske univerze, od šolskega leta 1997/98 dalje pa so v skladu z novo šolsko zakonodajo o izobraževanju odraslih in v skladu z republiški zahtevami vanj zajeti vsi javni in zasebni izvajalci nadaljnega izobraževanja. Vprašalnik smo preimenovali v Letno statistično poročilo izvajalcev nadaljnega izobraževanja in ga prilagodili republiškim zahtevam po podatkih o nadaljnjem izobraževanju (v sodelovanju z Andragoškim centrom Slovenije, Ministrstvom za šolstvo in šport, Zvezo ljudskih univerz, Združenjem izobraževalnih institucij ter Centrom RS za poklicno izobraževanje).

Viri

Izvajalci nadaljnega izobraževanja so posredovali podatke o svojem delovanju na vprašalniku ŠOL-NAD (Letno statistično poročilo izvajalcev nadaljnega izobraževanja) iz svojih evidenc.

Zajetje

Vprašalnike ŠOL-NAD pošljemo vsako leto več kot 600 izvajalcem nadaljnega izobraževanja (njihove naslove pridobimo iz seznamov naslovov Andragoškega centra Slovenije, Ministrstva za šolstvo in šport in Poslovnega registra Slovenije). Povprečno 60 % od teh nam vprašalnike, izpolnjene z zahtevanimi podatki, vrne in tako prikaže programe usposabljanja, izpopolnjevanja in specializacije ter splošnega izobraževanja za tekoče šolsko leto.

Definicije

Izobraževalni programi

"**Javnoeljavne izobraževalne programe** izpopolnjevanja, usposabljanja in specializacije, razen izobraževalnih programov zasebnih šol, sprejme minister, pristojen za delo, v sodelovanju s pristojnim strokovnim svetom." (15. člen Zakona o organizaciji in financiranju vzgoje in izobraževanja, Uradni list, RS št. 12/96) S temi programi se ne pridobi višja raven formalne izobrazbe, pač pa kvalifikacija za zaposlitev. Po uspešno opravljenem javnoeljavnem izobraževalnem programu udeležene

METHODOLOGICAL EXPLANATIONS

The purpose of the statistical survey

of continuing education providers is to obtain data on vocational training, further vocational training and vocational training specialisation programs and general education programs with which participants do not obtain a higher level of formal education, data on participants in these programs, persons in paid employment, equipment, premises and financial resources.

Observation units

are all organisations providing adult education and other business entities providing continuing education. Observation units are:

- folk high schools,
- other specialised organisations providing adult education, which are registered for adult education (institutions, limited liability companies, general partnerships, etc.),
- adult education units at elementary, secondary and other schools,

- education centres at enterprises and other business entities whose main activity is not education,
- driving schools,
- training centres at the Chamber of Commerce and Industry or the Chamber of Craft
- professional organisations or bodies
- other providers (libraries, social welfare centres, societies, associations, chambers, etc.)

Until the school year 1996/97 we surveyed only folk high schools. Since the school year 1997/98 we have been surveying all public and private continuing education providers in accordance with the new adult education legislation and national needs. The questionnaire was renamed Annual Statistical Report of Continuing Education Providers and adjusted to national needs for data on continuing education in co-operation with the Adult Education Centre, the Ministry of Education and Sport, the Association of Folk High Schools, the Association of Education Institutions and the Centre of the Republic of Slovenia for Vocational Education.

Sources

Continuing education providers completed the ŠOL-NAD questionnaire (Annual Statistical Report of Continuing Education Providers) with data from their records.

Coverage

ŠOL-NAD questionnaires were sent to more than 600 continuing education providers according to the directories of the Adult Education Centre and the Ministry of Education and Sport and according to the Business Register of Slovenia. About 60% of them showed their vocational training, further vocational training and vocational training specialisation programs and general education programs for individual school years.

Definitions

Educational programs

"**Verified educational programs** of vocational training, further vocational training and vocational training specialisation, except educational programs of private schools, are adopted by the minister of labour in co-operation with the authorised council of experts." (Article 15 of the Organisation and Financing of Education Act, OJ RS No. 12/96). Participants in these programs do not obtain a higher level of formal education, but qualification for employment. After they have successfully

pridobi javnoveljavno izobrazbo, ki se izkazuje z javno listino (po 7. in 8. členu Zakona o izobraževanju odraslih, Uradni list RS, št. 12/96).

Javnoveljavni izobraževalni programi so:

- **programi usposabljanja** za poklicno usposabljanje po izpolnjeni osnovnošolski obveznosti ali programi za poklicno usposabljanje po končanem programu za pridobitev strokovne izobrazbe, tj. po zaključeni štiriletni srednji šoli;
- **programi izpopolnjevanja**, ki omogočajo poglobljanje in razširjanje poklicnih znanj ter prekvalifikacijo na isti stopnji poklicne oziroma strokovne izobrazbe;
- **specializacija**, ki omogoča specializacijo na ožjem poklicnem ali strokovnem področju ali pa pridobitev poklicne oziroma strokovne izobrazbe za nov poklic. Program specializacije obsega najmanj 400 ur (po 4. in 12. členu Zakona o poklicnem in strokovnem izobraževanju, Uradni list RS, št. 12/96), za vključitev pa predhodna izobrazba ni določena.

V šolskem letu 2001/2002 smo metodologijo zbiranja podatkov razširili (večinoma glede na predizobrazbo, ki je pogoj za vključitev v posamezne programe) na naslednje kategorije:

- usposabljanje po končani osnovnošolski obveznosti;
- programi izpopolnjevanja, za katere predhodna izobrazba ni določena;
- programi izpopolnjevanja po končani nižji ali srednji poklicni šoli;
- programi izpopolnjevanja po končani srednji splošni ali strokovni šoli;
- programi izpopolnjevanja po končani višji ali visoki strokovni šoli oz. univerzi;
- programi specializacije po končani nižji ali srednji poklicni šoli;
- programi specializacije po končani srednji splošni ali strokovni šoli;
- programi specializacije po končani višji ali visoki strokovni šoli oz. univerzi;
- programi prekvalifikacije na isti stopnji izobrazbe.

Izobraževalni programi, ki niso javnoveljavni, so programi, ki niso zajeti v razvid izobraževalnih programov pri pristojnem ministrstvu. Njihovo trajanje je različno, od nekaj ur do sto ali več ur, izvajajo pa se na seminarjih, tečajih, predavanjih, strokovnih posvetovanjih, študijskih krožkih itd. Ob zaključku nekaterih izobraževalnih programov, ki nimajo javne veljavnosti, udeleženci dobijo tudi pisno potrdilo, vendar to ni javnoveljavno, ob zaključku nekaterih drugih programov te vrste pa udeleženci ne dobijo nobenega pisnega potrdila o udeležbi.

Izobraževalne programe, ki niso javnoveljavni, smo v šolskem letu 2001/2002 razdelili glede na namen vključitve v izobraževanje na:

- priprave za pridobitev nacionalnih poklicnih kvalifikacij
- priprave za poslovodske, delovodske, mojstrske izpite
- priprave na izpite za opravljanje dejavnosti
- priprave na maturo za posamezne predmete
- strokovne programe za potrebe poklicnega dela
- programe za splošne potrebe in prosti čas.

Področja izobraževalnih programov so opredeljena po področjih Mednarodne standardne klasifikacije izobraževanja - ISCED 97. V tabeli 2 in 3 prikazujemo vse izobraževalne programe po širših področjih, v tabeli 4 pa prikazujemo tiste jezikovne programe, v katere se je vpisalo najmanj 60 udeležencev, jezikovne programe z 59 ali manj udeleženci pa smo združili pod drugo.

Udeleženci izobraževalnih programov so lahko tako odrasli kot mladina ter šolski in predšolski otroci. Izobraževalni programi so lahko namenjeni

finished a verified program, participants acquire a verified education, which is proven by a document (according to Articles 7 and 8 of the Adult Education Act, OJ RS No. 12/96).

Verified educational programs are:

- **vocational training** programs for vocational training after elementary education or programs for vocational training after the vocational education program, i.e. after finished four-year upper secondary school.
- **further vocational training**, which provides deeper and broader vocational knowledge and retraining at the same level of vocational or professional qualification,
- **vocational training specialisation**, which provides specialisation in a narrow vocational or professional field or vocational or professional qualification for a new occupation. A program of this kind lasts at least 400 hours (according to Articles 4 and 12 of the Vocational and Technical Education Act, OJ RS No. 12/96) and no required prior education is determined.

In the school year 2001/2002 the data collection methodology was expanded, mostly depending on prior education, which is the condition for entering individual programs, into the following categories:

- Qualification after elementary school
- Training programs for which no required prior education is determined
- Training programs after lower or middle upper secondary vocational school
- Training programs after upper secondary general or professional school
- Training programs after vocational college, higher professional institution or university
- Specialisation programs after lower or middle upper secondary vocational school
- Specialisation programs after upper secondary general or professional school
- Specialisation programs after vocational college, higher professional institution or university
- Retraining programs at the same level of education

Non-verified educational programs are not part of the list of educational programs of the authorised ministry. Their duration varies from a few hours to several hundred hours. The programs are implemented at seminars, courses, lectures, conferences, study circles, etc. At the end of some of the non-verified programs participants receive a certificate which, however, is not publicly valid, while at the end of other non-verified programs participants do not receive any certificate of participation.

Depending on the purpose of participation, in the school year 2001/2002 non-verified educational programs were divided into:

- Preparation for obtaining national vocational qualification
- Preparation for head clerk, foreman or master craftsman exams
- Preparation for exams for performing an activity
- Preparation for individual matura subjects
- Professional programs for the needs of performing an occupation
- Programs for general needs and leisure time

Educational programs are defined by the International Standard Classification of Education – ISCED 97. Tables 2 and 3 show all educational programs by fields of study, and Table 4 shows language programs with at least 60 participants. Programs with fewer than 59 participants were included in the item "other".

Participants in educational programs are adults and youth, school and pre-school children. Educational programs are meant for the whole

vsem občanom ali pa le ožjemu krogu občanov, npr. zaposlenim osebam v določenem podjetju, članom društev, združenj itd., upokojencem v tretjem življenjskem obdobju itd.

population or only for a part of the population, e.g. only for employees in an enterprise, for members of a society, association, etc., for retired persons, etc.

Objavljanje

Statistični letopis Republike Slovenije
Statistične informacije. Izobraževanje

Publishing

Statistical Yearbook of the Republic of Slovenia
Rapid Reports. Education.

KOMENTAR

V šolskih letih 2001/2002 in 2003/2004 je bilo med izvajalci nadaljnega izobraževanja, ki so nam vrnilo izpolnjene vprašalnike, največ specializiranih organizacij za izobraževanje odraslih, približno tretjina; približno toliko je bilo tudi šol za voznike (avtošol), vendar se prav število teh šol iz leta v leto najbolj spreminja (slika 2).

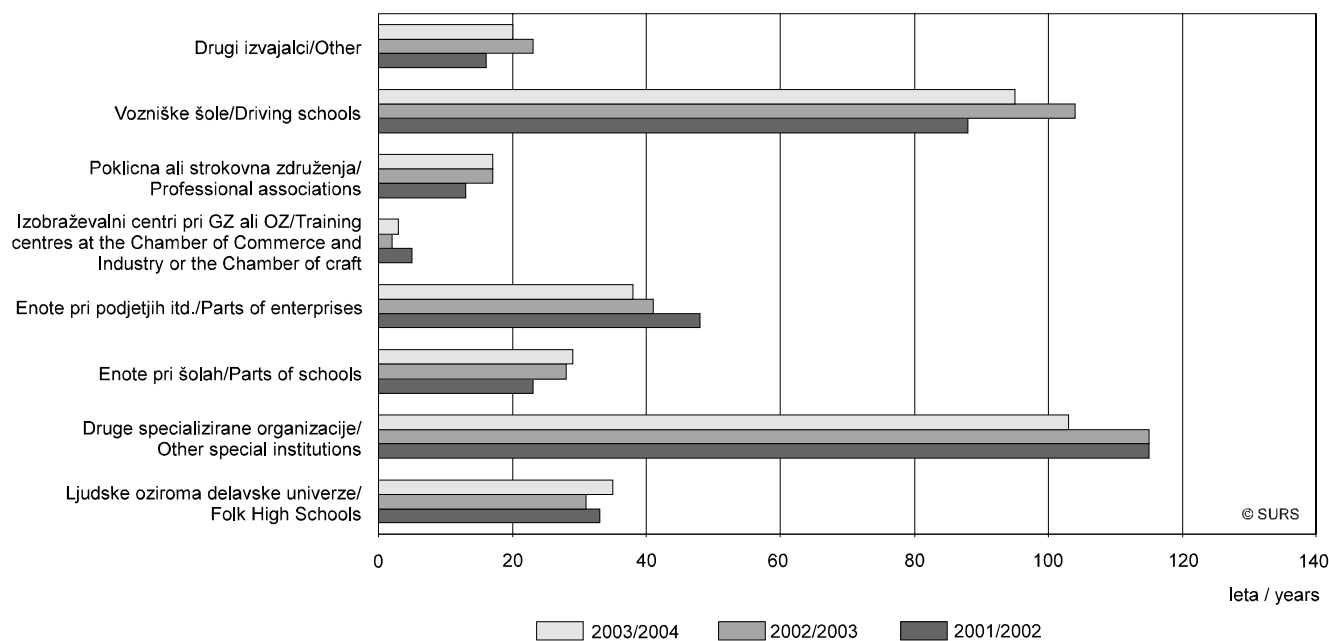
COMMENT

In the school years 2001/2002 to 2003/2004 most of the continuing education providers that returned completed questionnaires were specialised organisations providing adult education (about a third). Driving schools represent a similar share, but their share has been changing the most from year to year. (Chart 2)

Slika 2: Izvajalci izobraževanja odraslih v šolskih letih 2001/2002, 2002/2003 in 2003/2004

Chart 2: Continuing education providers in school years 2001/2002, 2002/2003 and 2003/2004

Izvajalci izobraževanja odraslih/Continuing education providers



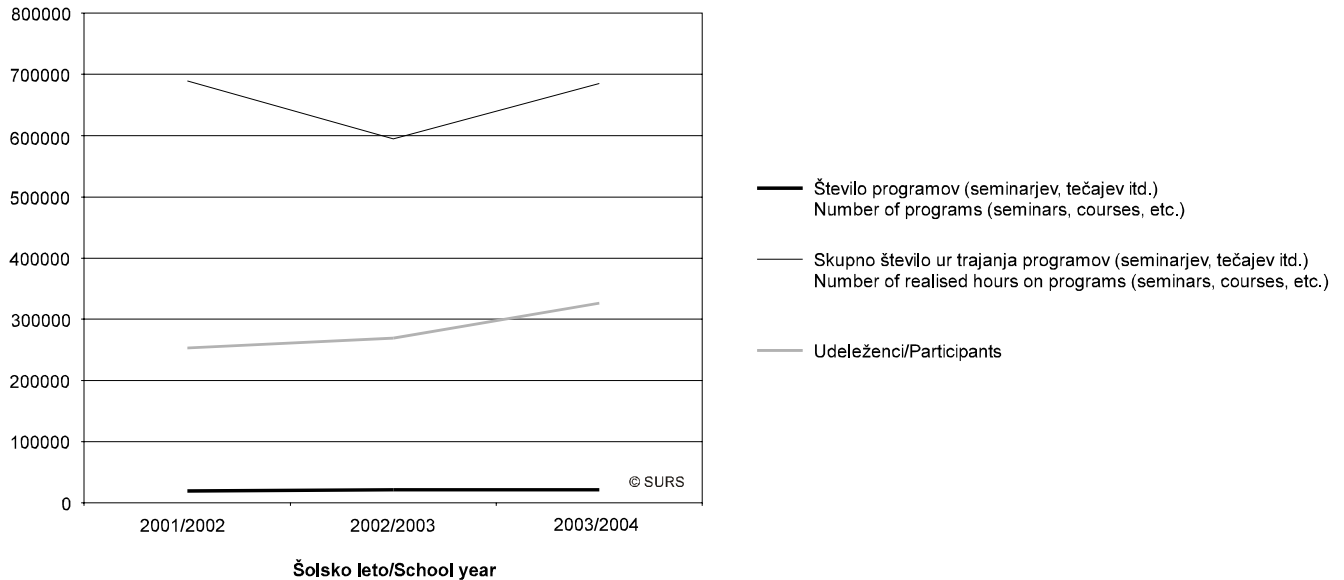
Ne glede na število izvajalcev pa narašča število udeležencev in število programov izobraževanja. V šolskem letu 2001/2002 je 341 izvajalcev nadaljnega izobraževanja izvedlo skoraj 20 tisoč programov izobraževanja, vanje pa je bilo vključenih več kot 250 tisoč udeležencev; v naslednjem šolskem letu se je v 22 tisoč programih izobraževalo 270 tisoč udeležencev, v letu 2003/2004 pa se je število udeležencev dvignilo na 326 tisoč, število programov pa je ostalo enako (slika 3).

Irrespective of the number of providers, the number of participants and the number of programs are on the rise. In the school year 2001/2002, 341 continuing education providers carried out almost 20 thousand training programs which were attended by over 250 thousand people. In the school year 2002/2003 270 thousand people attended 22 thousand programs and in the school year 2003/2004 the number of participants rose to 326 thousand while the number of programs remained the same. (Chart 3).

Slika 3: Število tečajev, opravljenih ur izobraževanja in udeležencev v šolskih letih od 2001/2002 do 2003/2004

Chart 3: Number of seminars, hours taught and participants, school years from 2001/2002 to 2003/2004

Število / Number



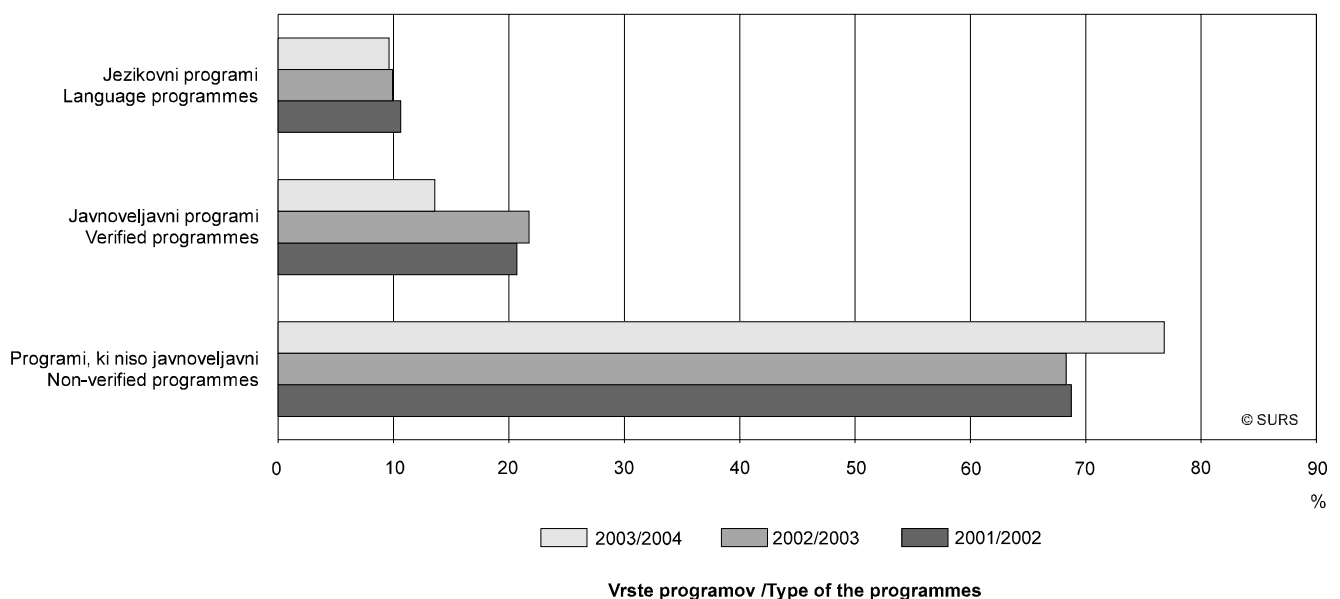
S šolskim letom 2001/2002 smo spremenili kategorije znotraj javnoveljavnih programov in programov brez javne veljavnosti, o katerih zbiramo podatke. Nova kategorizacija je podrobno opisana med metodološkimi pojasnili. Javnoveljavni programi se delijo večinoma glede na potrebno predizobrazbo, programi brez javne veljavnosti pa glede na namen vključitve. V šolskih letih 2001/2002 in 2002/2003 je 70 % vseh udeležencev obiskovalo programe brez javne veljavnosti, 20 % javnoveljavne programe, 10 % pa jezikovne programe. V letu 2003/2004 se je delež vseh v nadaljnje izobraževanje vključenih prebivalcev zmanjšal na 13,7 %, povečal pa se je delež prebivalcev, vključenih v programe brez javne veljavnosti. Delež prebivalcev, vključenih v jezikovne programe, je ostal tak kot pretekli dve leti (slika 4).

In the school year 2001/2002 the categories within verified and non-verified programs were changed. The new categorisation is described in detail in methodological explanations. Verified programs are broken down by the required prior education, while non-verified programs are broken down by the purpose of participation. In the school years 2001/2002 and in 2002/2003 70% of all participants attended non-verified programs, 20% attended verified programs and 10% language programs. In the school year 2003/2004 the share of people attending verified programs fell to 13.7%, while the share of people attending non-verified programs grew. The share of people attending language programs remained the same as in the previous two years. (Chart 4)

Slika 4: Deleži udeležencev po posameznih vrstah programov v šolskih letih od 2001/2002 do 2003/2004

Chart 4: Shares of participants in different types of programs in school years 2001/2002 to 2003/2004

Delež/Share

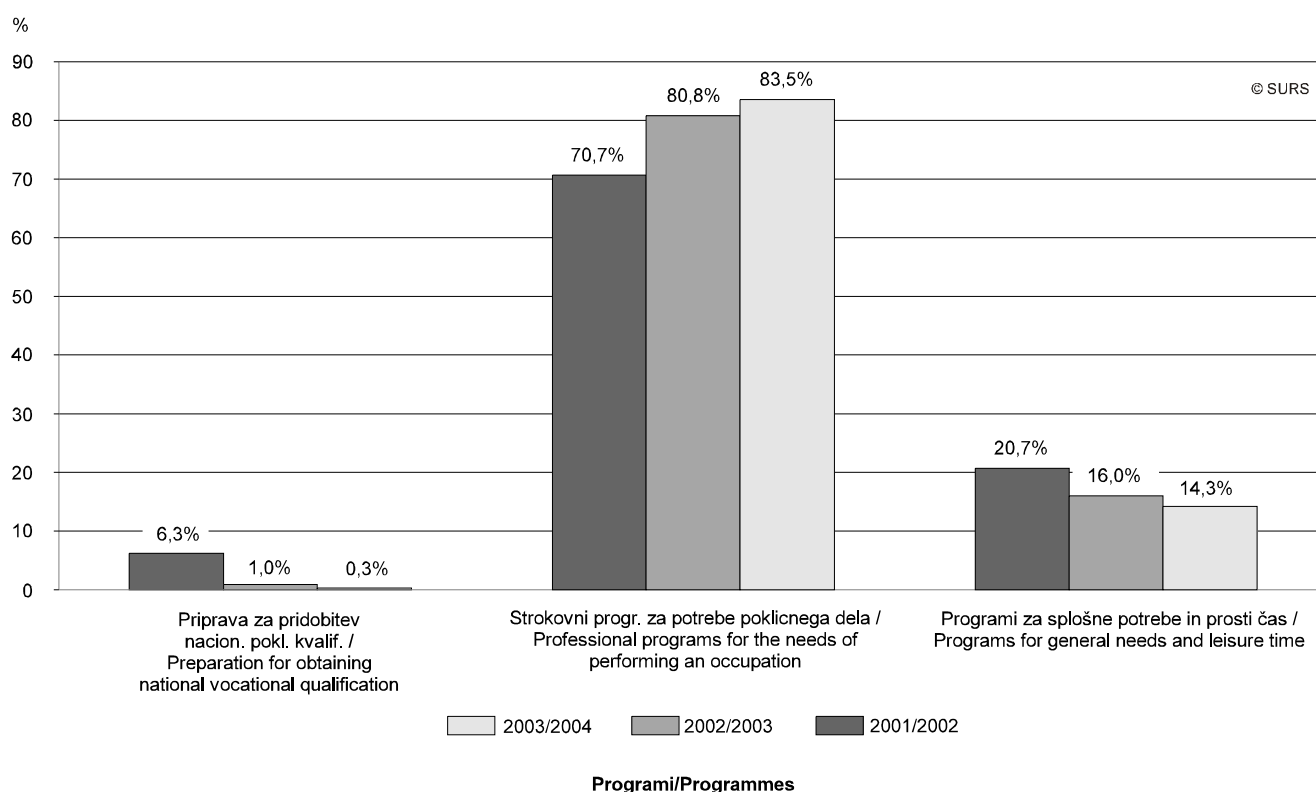


V šolskem letu 2001/2002 smo programe, ki nimajo javne veljavnosti, razdelili glede na namen, s katerim se udeleženci vključujejo vanje. Med temi izrazito izstopata dve kategoriji: največ udeležencev je bilo vključenih v strokovne programe za potrebe poklicnega dela, in sicer 70 % v šolskem letu 2001/2002, v šolskem letu 2003/2004 pa je delež teh udeležencev narasel že na več kot 83 %. Druga izstopajoča kategorija so bili programi za splošne potrebe in prosti čas, le da med temi opazamo upadanje, saj so v šolskem letu 2001/2002 zavzemali še skoraj 21% med vsemi vpisanimi, v šolskem letu 2003/2004 pa že manj kot 15 % vseh udeležencev. V šolskem letu 2001/2002 se je močno povečalo število vpisanih v program priprav za nacionalne poklicne kvalifikacije, vendar je delež teh udeležencev v naslednjih dveh letih padel na pol odstotka (slika 5).

In the school year 2001/2002 non-verified programs were broken down by the purpose of participation. However, in terms of the total number of participants, only two types of programs stand out: most programs are professional programs for the needs of performing an occupation (70% in 2001/2002, 83% in 2003/2004) and programs for general needs and leisure time (more than 21% in 2001/2002, less than 15% in 2003/2004). In the school year 2001/2002 a strong growth in the number of people attending preparation for obtaining national vocational qualification was registered, but in the next two school years the number fell to half a percent. (Chart 5)

Slika 5: Udeleženci najpogosteje izvedenih programov izobraževanja, ki niso javnoveljavni

Chart 5: Participants in the most performed non-verified educational programmes

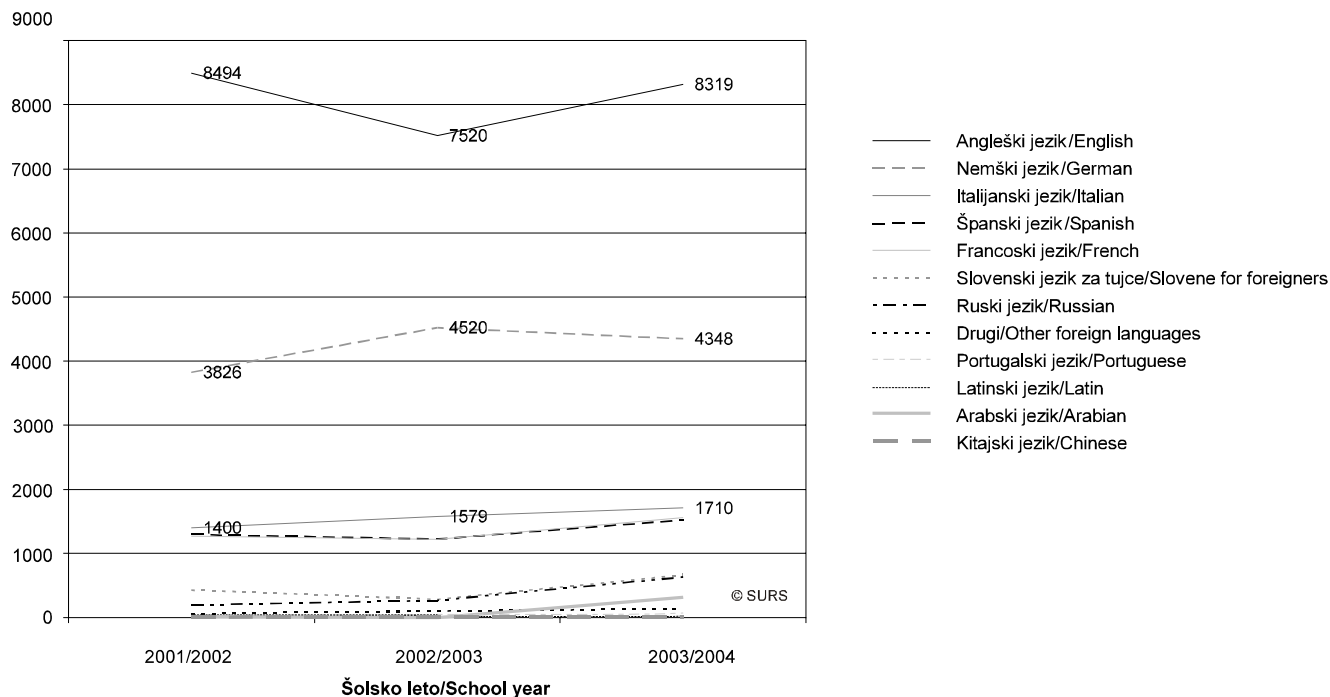


V šolskem letu 2001/2002 so izvajalci jezikovnih tečajev izvedli 3794 jezikovnih programov, od tega eno tretjino javnoveljavnih in dve tretjini jezikovnih programov, ki niso bili javnoveljavni; udeležilo pa se jih je več kot 26 tisoč udeležencev. Podobno je bilo tudi naslednje leto. V šolskem letu 2003/2004 se je število teh tečajev še povečalo in za 17 % se je povečalo tudi število udeležencev. Med izvedenimi programi je bilo več takih, ki niso bili javnoveljavni, povečalo pa se je tudi število javnoveljavnih jezikovnih programov. Najpopularnejši med jeziki so vsa leta angleški, nemški, italijanski, španski in francoski jezik (slika 6).

In the school year 2001/2002 providers of language courses carried out 3,794 language programs, of which a third were verified and two thirds were non-verified programs. The total number of people attending language programs was over 26 thousand. The situation was similar the next year. But in the school year 2003/2004 the number of both verified and non-verified programs grew as did the number of participants. All these years the most popular languages were English, German, Italian, Spanish and French. (Chart 6)

Slika 6: Udeleženci jezikovnih programov, ki niso javnoveljavni, v šolskih letih od 2001/2002 do 2003/2004

Chart 6: Participants in non-verified language programmes, school years 2001/2002 to 2003/2004

Udeleženci/ Participants

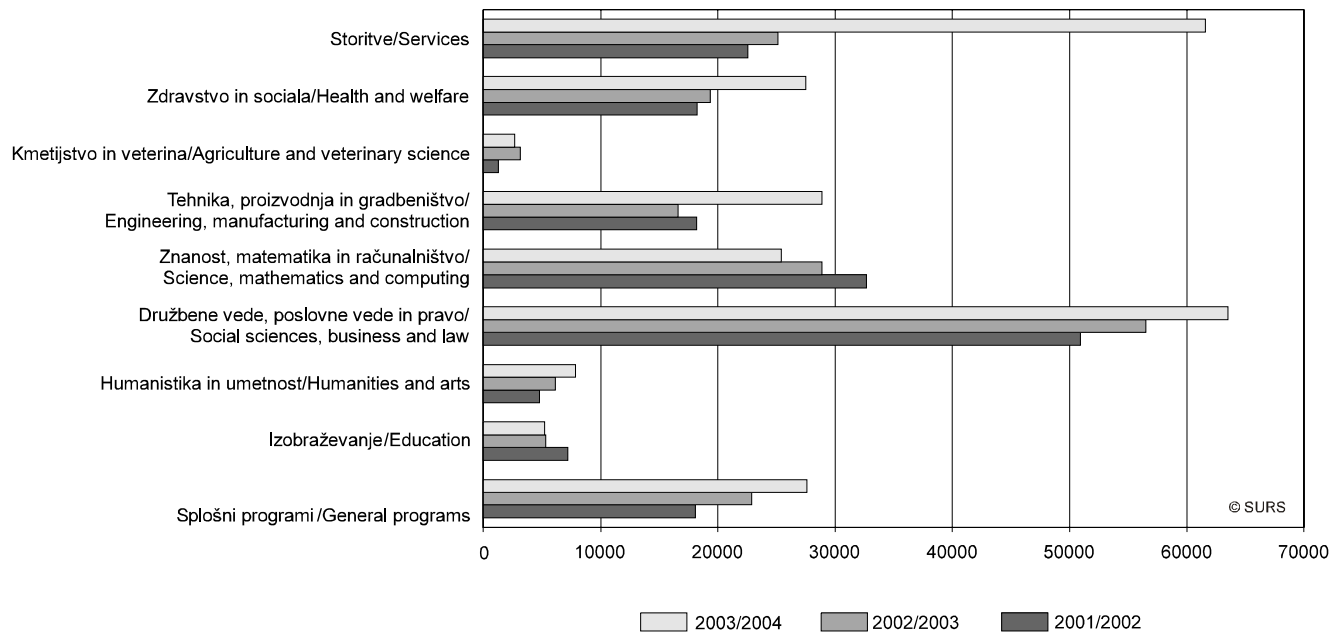
Najštevilnejši programi izobraževanja, ki so jih udeleženci obiskovali, so bili programi s področja storitev, tako med javnoveljavnimi kot tudi med programi brez javne veljavnosti. Med programi brez javne veljavnosti so poleg programov s področja storitev (ena četrtnina) zavzemali večji delež še programi s področja družbenih ved, poslovnih ved in prava (prav tako ena četrtnina); tem pa so (z nekaj več kot 10 %) sledila področja splošnega izobraževanja, znanosti, matematike in računalništva, tehnike, proizvodnje in gradbeništva ter zdravstva in sociale. Najmanj številni med izvedenimi programi so bili programi s področja kmetijstva in veterine, izobraževanja ter humanistike in umetnosti.

The greatest number of programs (both verified and non-verified) were from the field of services. As regards non-verified programs, in addition to services (a quarter) a large share of programs were from the fields of social sciences, business and law (a quarter), followed by general programs, science, mathematics and computing, engineering, manufacturing and construction, and health and welfare with 10%. The fewest programs were from the fields of agriculture and veterinary science, education, and humanities and arts.

Slika 7: Udeleženci programov, ki niso javnoveljavni, po izobraževalnih področjih, od 2001/2002 do 2003/2004

Chart 7: Participants in non-verified programmes by field of education, 2001/2002 to 2003/2004

Področje/Field



Sestavila / Prepared by: Jadranka Tuš

Izdaja, založba in tisk Statistični urad Republike Slovenije, Ljubljana, Vožarski pot 12 - **Uporaba in objava podatkov dovoljena le z navedbo vira** - Odgovarja generalna direktorica mag. Irena Križman - Urednica zbirke Statistične informacije Marina Urbas - Urednica podzbirke Tatjana Škrbec - Slovensko besedilo jezikovno uredila Ivanka Zobec - Angleško besedilo jezikovno uredil Boris Panič - Naklada 105 izvodov - ISSN zbirke Statistične informacije 1408-192X - ISSN podzbirke Izobraževanje 1580-1780 - Informacije daje Informacijsko središče, tel.: (01) 241 51 04 - El. pošta: info.stat@gov.si - http://www.stat.si.

Edited, published and printed by the Statistical Office of the Republic of Slovenia, Ljubljana, Vožarski pot 12 - **These data can be used provided the source is acknowledged** - Director-General Irena Križman - Rapid Reports editor Marina Urbas - Subject-matter editor Tatjana Škrbec - Slovene language editor Ivanka Zobec - English language editor Boris Panič - Total print run 150 copies - ISSN of Rapid Reports 1408-192X - ISSN of subcollection Education 1580-1780 - Information is given by the Information Centre of the Statistical Office of the Republic of Slovenia, tel.: +386 1 241 51 04 - E-mail: info.stat@gov.si - http://www.stat.si.