

KRALJEVINA JUGOSLAVIJA

UPRAVA ZA ZAŠTITU



INDUSTRIJSKE SVOJINE

Klasa 70 (2).

Izdan 1 jula 1935.

PATENTNI SPIS BR. 11752

Tomić Julije, profesor, Slavonski Brod, Jugoslavija.

Naslanjača za crtači blok.

Prijava od 10 januara 1934.

Važi od 1 novembra 1934.

Naslanjači je svrha da specijalno kod učenika srednjih i sličnih škola omogućiti što lakše i pravilnije održanje bloka, čime postiže tačan pregled nad radom i ispravnije uvježbavanje ruke. Naslanjača drži blok u više ili manje kosom položaju, te se prema potrebi može dignuti ili spustiti. Naslanjača je konstruisana tako da se sa svima sastavnim delovima dađe sklopiti u tanki blok prikladan za nošenje uz ostale djačke knjige.

Na nacrtu je u sl. I prikazana rasklopljena naslanjača u perspektivnom izgledu. Okvir -A- pridržava blok. Po sredini on imade letvicu kojom se okvir -A- pomiče gore i dolje.

Drvena šaka -D- (Sl. 2) obuhvata letvicu -I- koja se kroz tu šaku pomiče. Šaka -D- je sa strane provrtana i tu se utakne klin -K- koji useda u rupice na letvici -I- i tako drži okvir -A- u željenoj visini. Šaka -D- je s metalnim šarnirima -E- učvršćena za okvir -B-.

Pomoću tih šarnira okvir -A- se postavlja u više ili manje kos položaj. Okvir -B- je za toliko manji i tanji od okvira -A- da se može tačno uklopiti u njega. U tu svrhu okvir -A-, je s unutarnje strane za toliko udubljen kolika je širina i debljina daščica okvira -B-. Okvir -B- je takodjer s unutarnje strane udubljen za toliko ko-

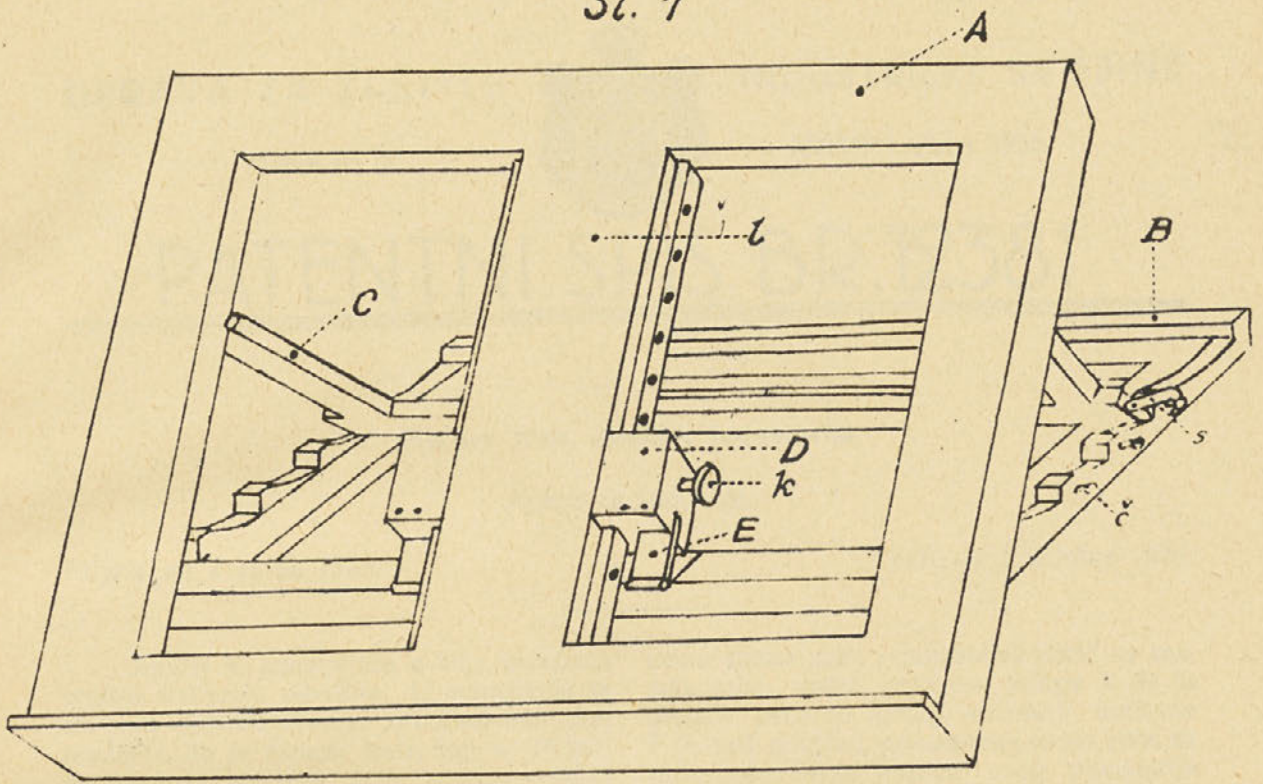
lika je debljina i širina daščica od potpore -S- koja kod sklopljene naslanjače leži u tom udubljenju. Na debljim delovima vanjskih rubova okvira -B- nalaze se zupci u koje upire potpora -S- kad se okvir -A- podigne i ukosi. Pokraj tih zubaca nalaze se čavlići -č-, Sl. 1, o koje zakvači kukica -s- čime okvir -A- postaje nepomičan. Kod sklopljene naslanjače ta kukica i čavlići usedaju u udubljenja -s₁ i č₁- na okviru A-.

Sl. 4 prikazuje ugao unutarnje strane okvira -B- i potporu -S- kad ova leži u svom udubljenju. Oba ova sklopljena dela usedaju opet smerom strelice u udubljenje na okviru -A-.

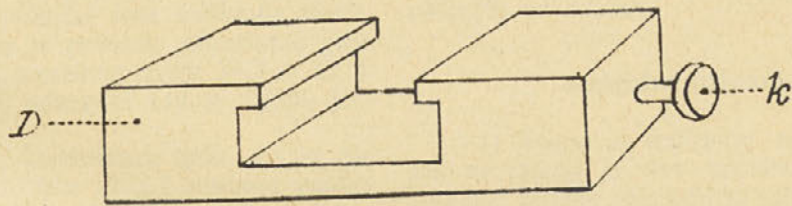
Patentni zahtev:

Naslanjača za crtači blok, naznačena time, da se okvir (A) pomoću letvice (I) pomiče gore i dolje kroz šaku (D) i ujedno se isti okvir (A) potporom (S) pričvršćenom na okviru (A) postavlja u više ili manje kos položaj dok se kod neuporabe okvir (B) prilagodjava tačno u udubljenje okvira (A) koji je u postranim zidovima snabdeven izrezima (s₁, č₁) u koje upadaju odgovarajući delovi (s i č) okvira (B) u sklopljenom položaju.

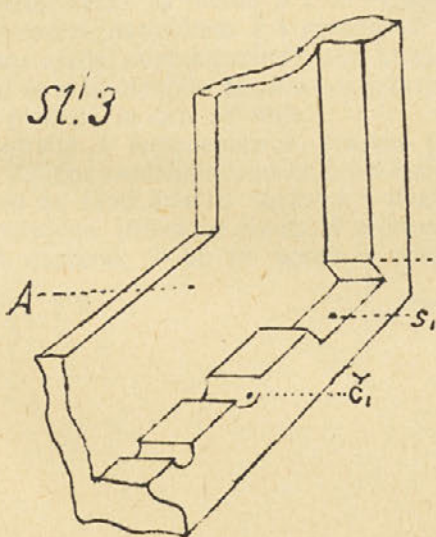
Sl. 1



Sl. 2



Sl. 3



Sl. 4

