




tabor

7-8

taborniška revija

XLV 2000 399 SIT

KDAJ?	KAJ?	KDO?
24. junija – 4. julija	Tečaj orientacije in topografije	
1. – 5. julija	Vodniški tečaj	
22. - 29. julija	Tečaj pionirstva in bivanja v naravi	
5. - 12. avgust	Tečaj preživetja z rastlinami za prehrano in zdravje	Taborniški vestnik 3/2000
13. - 20. avgust	Lokostrelski tečaji	zts.rutka.net
20. - 27. avgust	Tečaji za inštruktorje I. stopnje	katalog tečajev
23. - 26	1. šola	pisarna ZTS (300 08 20)
22. september	2. šola	
29. 9. - 1. oktober	Seminar za mentorje taborništva	Razpis v majskem POROD-u
7. - 8. oktober	Začetek akcije Rekreacija 2000	V tem Taborniškem vestniku
20. - 22. oktober	ROT (organizator MZT Ljubljana)	Koledar akcij ZTS
	Priprave na jesenske posvete starešin, načelnikov rodov, družin in klubov	
	Jesenski posveti	Koledar akcij ZTS



Poletje

UVODNIK

Še druga dvojna poletna številka Tabora je pred vami in ko boste v senci kakega drevesa na taborjenju prebirali te strani, se boste spomnili, kako je bilo na neverjetno kreativni delavnici Krearta na gradu Prem, kako je minevalo še ta počasnim in na Bičikleta žuru. Na žalost je zaradi osušenega Cerkniškega jezera odpadlo tekmovanje Kanu ščuka zlet, so pa zato organizatorji toliko bolj odločni, da bo naslednje leto tekmovanje še boljše, kot bi bilo letos. Hkrati se tudi opravičujejo vsem, ki so prišli, pa tekmovanja potem ni bilo.

Za odhode v gozd se je dobro poučiti o nevarnosti klopov in boleznih, ki jih prenašajo, zato Newitza piše o klopnem meningitisu in ostalih nevarnostih, ki na nas prežijo v goz-

du. In če ste se spraševali, kako staršem ali komurkoli razložiti temeljno razliko med skavti in taborniki (ki je v bistvu ni, saj smo taborniki skavti) oziroma med obema skavtskima organizacijama v Sloveniji, preberite Černijev članek Taborniki : Skavti.

Objavljamo tudi recenzijo Sidartine knjige – Izleti po ljubljanski okolici –, ki bo čudovit priručnik za vse rodove ljubljanskega območja, sicer pa o njej piše Albatros.

Zaželim lahko le še prijetno branje in čim več taborniških dogodivščin na poletnem taborjenju, za mnoge vrhunec taborniške sezone.

Matija Tonejc

Napovednik	2
Uvodnik	2

AKTUALNO

KREARTA	4
ŠTPM	8
Bičikleta žur	12
Izlet Severnice	14
Tabornik potuje	15
Klopni meningitis	16
Zvezni dogodki	18

IZ PRVE ROKE

Mnenje	20
Techuana	22
Joti	27
Etnostep	28

STROKOVNO

Internet	29
ŽVN	30
Knjiga	32
Orientacija	34
Kosobrin	35
Astronomija	36
Rumeni daljnogled	38
Narava	39
Mednarodne strani	40

RAZVEDRILLO

Popotovanja	42
Trenutki	44
Igre in pesmi	45
Z znanjem do odgovora	46
Volk	46
Križanka	47



KREARTA, Stran 4

Vse se začne s sanjami. Z obliko avtomobila, ki ga voziš, je tako. Tudi avtocesta po kateri hitiš je plod človeških sanj.



Mnenje, stran 20

"Res! Zakaj sploh imamo akcijo Taborniški Feštival?! In to ob dnevu tabornikov!"



ŠTPM, stran 8

Vse prej kot prijazno vreme me je sprejelo ob prihodu v Velenje – celo pingvini so iskali topla oblačila.

Glavni urednik: Igor Bizjak
 Odgovorni urednik: Matija Tonej
 Urednici priloge Medo in Gozdovnik: Polona Robida, Špela Novak
 Predsednik izdajateljskega sveta: Marjan Moškon
 Uredništvo: Jaka Bevk-Šeki (ilustracije), Igor Bizjak, Rafael Kalan, Primož Kolman, Tine Koloini, Branka Lešnjak, Marta Lešnjak, Frane Merela, Barbara Papež, Franci Pavšer ml., Tadej Pugelj-Pugy, Marko Svetličič-Medo (fotografija) in Barbara @eleznik-Bizjak.

Ustanovitelj, izdajatelj in lastnik Zveza tabornikov Slovenije. TABOR sofinancirata Ministrstvo za kulturo in Ministrstvo za šolstvo in šport Republike Slovenije.

NASLOV UREDNIŠTVA:

Revija Tabor, Parmova 33, 1000 Ljubljana. Telefon 061/300-08-20, fax 061/13-61-477, E-mail: zts@guest.arnes.si;

WWW: <http://www.zts.org>.

Cena posameznega izvoda je 399 SIT, letna naročnina je 3800

SIT, za tujino pa 100 DEM.

Tekoči račun: 50101-678-47184.

Rokopisov in fotografij ne vračamo. Upoštevamo samo pisne odgovore do 31. januarja za tekoče leto.

Na podlagi zakona o davku na dodano vrednost (Ur. list RS št. 89/98) sodi časopis med proizvode, za katere se obračunava davek na dodano vrednost po stopnji 8%.

Grafična priprava: Tridesign d.o.o., Ljubljana

Tisk: Tiskarna Skušek d.o.o., Ljubljana

Poštnina plačana pri pošti 1102 Ljubljana

Naslovnica: Pugy

KREARTA 2000

Verjeti

2000

Pugy

In vendar obstaja še ne-
šteto sanj, ki se nikoli ne ure-
sničijo, ki umrejo v nas sa-
mih, še preden ugledajo luč
sveta. Zanje nikoli ne izve-
mo, kaj bi nam lahko prine-
sle.

Vendar sanje niso dovolj.
Potrebna je tudi vera, da je
za uresničitev vredno preho-
diti dolgo in včasih naporno
pot.

Sanje, potem več kot
samo sanje. Kakšne so tvoje
sanje? In kako gledaš nanje,
kako jih neguješ in uresni-
čuješ? Nekdo je sanjal; nekdo
ravno tak kot ti. Svet je danes
poln priložnosti; naj bo tvoja
uresničitev tvojih sanj.

**Vse se začne s sanjami. Z obliko
avtomobila, ki ga voziš, je tako. Tudi
avtocesta po kateri hitiš je plod
človeških sanj. Telefon s katerim se
pogovarjaš in omrežje v katerega je
priključen so bile nekoč le sanje.
Napredek civilizacije se rojeva v
glavah ljudi.**



Lep zajček je tam,
tu lovska veselica,
mljask, kako je lep.



Odpiši me ptič,
ko so te ujeli danes;
ptice te žrejo.



In je cvetelo,
v šestdeseta leta
in Uvenelo.



Cvetenje pšenice,
konča kmet s košnjo;
kruh je na mizi.



Voda žubori,
v morská brezda lja hiti,
na gladini piš.



Potoček je lep,
zakaj hidrocentrala,
riba umira.



Ptič v oceanu,
brezmejne žeje,
kam me to pelje?

Rožica zlata,
mami dal za dan žena,
žena pa cvete.



Sanjave gore,
zamaknjeno zrejo stran,
mi pa gremo tja.





Vidiš mavrico?
Sem kaj ne smeš nikoli več.
Zaklada ni, ni.



Smisel življenja
so nora poželenja,
zadovoljen grem.



V travi brenci,
ah, meni pa v glavi.
Zdaj je vseeno.



KREARTA 2001
II. - 13. maj 2001

ŠTPM

Bošti,
foto: Bošti in Marko Pritžnik

Vse prej kot prijazno vreme me je sprejelo ob prihodu v Velenje (celo pingvini so iskali topla oblačila). Vendar pa je moje taborniško srce spet preplavila toplota, ko sem zaslišal šopek partizanskih s Titovega trga.

Po začetni proceduri in predstavljanju sem si kar najhitreje ogledal kontrolne točke. Na KT1 sta dva šaljivca med metanjem pikada popestrila življenje prvim skupinam, ki so prisopihale tja. Ogled je bil sicer zanimiv, toda vsake lepe stvari je enkrat konec, nadaljevanje pa je vodilo h KT2. Pri iz celega kupa šotork zgrajeni vili je bilo bistveno nabiranje rožic (pa naj še kdo reče, da romantike ni več). Ko si človek že skoraj zaželi nekaj bolj umirjenega, pride kviz. Z vprašanji z nekaterih področij, ki jih moramo še izumiti. Eno izmed skupin je že tukaj prešinila misel, da bi veljalo zamenjati ime skupine. Pa so ga. In kasneje še dvakrat!

Za veliki finale prvega dne je bilo na vrsti strelsko tekmovanje. Sam sicer nisem ravno izkušen v tej veščini, toda zadetki v tarčo so bili tu še redkejši kot cvetje v januarju.

Zvečer je bil na vrsti še topotest. In medtem, ko so ga nekateri vzeli smrtno resno, so drugi vzeli vse skupaj bolj umirjeno. Priznati pa je treba, da je tistih 10 minut res minilo malo hitro (posebno takrat, ko je svoje poznavanje na uro dokazoval Janez).



Če pa to ni pretiravanje v udobju ...



Prazna vreča ne stoji pokonci



Tek čez drn in strn



Odziv tekmovalcev na vprašanji s področij, ki jih moramo še izumiti

Kaj bi taborniki brez dežja

Naslednji dan nas je "razveselil" z dežjem, meglo in sibirskimi temperaturami. In ko so najbolj aktivni že začeli, so se drugi še spraševali, kje bo kaj za v želodec, kje so ogledala (v gozd navsezadnje ne moremo kar brez makeupa in z neurejeno pričesko) in ali je treba ves čas hoditi.

Ta dan je bil nekoliko bolj taborniški. Pa saj vsi poznate sistem: streljanje z lokom, postavljanje šotora iz šotork, signaliziranje, risanje krokija in skice terena in podobne "nevšečnosti". Pri tem so se nekatere kontrolne točke pretvorile v prave restavracije, na drugih je bilo treba pred signaliziranjem obnoviti znanje abecede ali zgolj posušiti obleko.

Solze sreče ali žalosti?

Zadnji dan je bil namenjen podelitvi priznanj in poslavljanju. Solze so tekle v potokih, še danes pa ni povsem jasno, ali je bila vzrok zanje sreča ali žalost. Kakorkoli že, najzaslužnejši so dobili pokale in priznanja, ki bodo najverjetneje nameščena na vidna mesta v domačih kočah.

Na tem mestu naj, tik pred koncem, čestitam še vsem ekipam za dosežene rezultate. Ob vseh vremenskih neprilikah bi bil zadovoljiv čas za prihod na cilj en teden, ne trije dnevi. Čeprav je eni izmed ekip zaradi nekoliko slabše orientacije tudi to skoraj uspelo.

Vidimo se torej na naslednjem ŠTPM. Upajmo, da takrat v večjem številu!



Kandelabri

Bi v tem trenutku šli še enkrat na traso?

NE! Morda jutri, v soncu.

Kako pa spanje?

Odlično. (Improvizirali so namreč centralno ogrevanje s pomočjo menažke in kock za prižiganje žara. Kaj bi na to rekel kak gasilec, mi ni znano.)

Kaj vam je najbolj ostalo v spominu z letošnjega ŠTPM?

Dež. In ubogi mali kuža. Pa seveda ubogi mali taborniki.



Dilema: "Sem utrujen ali lačen?"

Skupinska: udeleženci, spremljevalno osebje, osebki za dvig morale in podmladek





Ponosni zmagovalci



Razi, Sine in odojek.



Marko Razinger / Razi
načelnik za vzgojo kadrov
in traser proge

Nekateri so se pritoževali
nad dolžino proge. Kak
komentar?

*Taborniki niso imeli
prtljage, pa tudi teren ni bil
pretirano razgiban. Sicer
pa to ni tako pomembno.
Ker je ŠTPM pogoj za
opravljanje vodniškega
tečaja v Velenju, lahko tu
vidimo, kakšni medsebojni
odnosi se razvijejo, kako
znajo skupaj dihati. Proga
je v mrtvi dolini reke
Ponikve, za bolj utrujene
pa so na voljo tudi bližnji-
ce!*

Zakaj so KT najpogosteje
ob potokih?

*Zaradi vročine in žeje.
Letos je na ŠTPM namreč
prvič dež, zgodilo pa se je
že, da smo se zbudili v
snegu.*

Bičikleta žur 2000

Miki in Puggy

Tudi letos se je Rod Jadranskih stražarjev potrudil in v Izoli organiziral pravo taborniško tekmovanje. Pravzaprav še več. Tekmovanje je bilo v ozadju, v ospredje pa so postavili druženje. To jim je dobro uspelo, saj je le malo tekmovanj, kjer so udeleženci na sproščen način konkurenti.

Na sedmih kontrolnih točkah so poskrbeli za zanimive naloge, ki so v smeh in dobro voljo spravljele tako tekmovalce kot tudi organizatorje. Veščine, ki smo jih morali obvladati so bile: plavanje na tisoč in en način (način si tekmovalec izbere sam), hitrostno krpanje zračnice, alka, kjer smo namesto konjev zajahali svoja kolesa, pri gurmanstvu smo se borili z koruzo in hrenovkami v enolončnici, pri testu o življenju ob morju smo ugotavljali, katera mesta so bila včasih otoki, na koncu pa smo rešili še ranjeno kolesarko.

Novost na letošnji Bičikleti je bila upokojitev testnega dekleta in časa zato niso merili. S tem so druženju dodali piko na i in tekmovalci so res lahko vozili po svojih močeh.

V soboto zvečer smo po krajšem čakanju dočakali tudi rezultate. Vseh 31 ekip se je uvrstilo, zmagali pa so taborniki iz Medvod.

Bičikleta 2001 vabi! Ker bo zanimanje kot vedno veliko in ker je število ekip omejeno, vam predlagamo, da se prijavite že danes. ("Nč ne čakaj, hitr se na bičikleta prijavi").





Tabornik meseca



Dvojna poletna številka Tabora vam prinaša tabornika, ki mu na kroju piše, da je: "kriv za vse".

Bad gleichenberg

Breda Petan, Rod Sevnica

Taborniki Rodu Sevnica smo se v soboto 6. maja odpravili na izlet v avstrijsko mestoce Bad gleichenberg. Šli smo na ogled dežele dinozavrov.

Reko Muro smo na mejnem prehodu prečkali kar z brodom, kjer nam je brodar povdeal nekaj zgodb in tako je vožnja hitro minila. Naši najmlajši so na avstrijski strani že zelo nestrpno pričakovali obisk dežele dinozavrov.

Za ogled parka smo se razdelili v dve skupini in tako so eni najprej gledali dinozavre, drugi pa so se medtem igrali. Ogled je trajal dobro uro, izvedeli pa smo marsikaj o preteklosti našega planeta, vse od začetkov življenja na Zemlji in do izumrtja dinozavrov. V parku so nas na ogledu spremljali glasovi dinozavrov. Pot nas je od parka z dinozavri vodila do Slatinskega vrelca in pic velikank za kosilo.

Izlet je bil prava špica za vse, ki smo se izleta udeležili in že komaj čakamo na naslednji izlet, ki bo sicer v novem šolskem letu in bo organiziran tudi za starše. Vsem, ki jih zanima dežela dinozavrov ogled parka toplo priporočamo.



Berlin za 500 tolarjev na noč^v

Črtomir

Ta članek ima svoj namen - začeti z rubriko z namenom zbiranja informacij o ugodnostih, na katere smo po naključju ali preko poznanstev na svojih potovanjih naleтели taborniki. Pri tem mislim predvsem na različne možnosti, ki nam jih omogoča naše članstvo v 25 milijonski svetovni skavtski družini (skavtske domove, tabore in kontakte s skavti, ki radi gostijo tuje obiskovalce). Nekaj informacij posedujem sam, veliko več jih premorete vi. Sodelujte - v reviji Tabor in pozneje na RutkaNET-u.

V marcu sem se udeležil seminarja v malem mestecu čisto na severovzhodu Nemčije. Seminar je trajal dva tedna, vikend smo imeli prost. Ker smo vedeli, da bo mestece ves vikend kot izumrlo, smo izkoristili Wochenendticket (karto, s katero lahko 5 oseb za 35 mark (3500 SIT) en dan z večino vlakov neomejeno potuje po Nemčiji) in se odpravili v Berlin.

Po neuspešnem iskanju prostega prenočišča v mladinskih prenočiščih (v Berlinu jih je potrebno rezervirati tedne vnaprej) smo se odločili za alternativno možnost - surfajoč po internetu smo naleтели na naslov skavtske trgovine v Berlinu, katere lastnik nas je napotil k Jörgenu.

Jörgen Ferrary je ponosni imetnik zanimivega priimka, ni v sorodu z Lolo, ni posestnik znanega italijanskega avtomobila, je pa oskrbnik skavtske hiške. Hiša leži sredi parka v predelu Stegliz, ulica Klingsortstraße 83D. Do hiše pridede z železniške postaje Zoo s podzemno U9 do Rathaus Stägliz (končna postaja), od tam pa z avtobusom 283 (5 postaj).

Tloris hiške je približno 10 x 10 metrov, obsega pritličje z osrednjo sobo, kopalnico, tuš kabino in kuhinjo. Na

pol privzdignjeno je skupno ležišče za 9 oseb, kar naj bi tudi bila kapaciteta hiške (čeprav bi lahko na tleh v osrednji sobi in v sobi v kleti prespalo še vsaj enkrat toliko tabornikov ali zaljubljenec). Hiša ima plinsko centralno kurjavo, plin, vodo in elektriko.

Če vas bo pot zanesla v Berlin in uživate v taborniškem načinu prenočevanja, pravočasno obvestite Jörgena na

ferrary@gmx.de

ali pa ga v Nemčiji pokličite na mobilni telefon

0177-815-65-85. Cena prenočišča za eno osebo je 5 DM (500 SIT) na noč.

Pa srečno pot!



Klopni meningitis

Newitza

Vampirjev ni! So pa klopi...

Tiho in nepremično je ždel v grmovju vlažnega gozda. Bil je temen in tako majhen, da ga je bilo nemogoče opaziti. Naenkrat se je v gozdu nekaj zganilo. Pokanje vejic je postajalo vse glasnejše, vedno bolj razločno se je slišalo, da nekdo prihaja. Skupina mladih fantov in deklet v kratkih majicah in z zavihanimi hlačami je bila vse bliže. Upal je, da bodo šli mimo grma, v katerem je tičal. Že dolgo ni bilo nikogar mimo. Mlada kri prišlekov mu je na daleč dišala. Vedel je, da mora samo počakati na pravi trenutek... Gola noga se je zablistala med vejami grma. To je to! Skočil je. Brezskrbni pobalin ni začutil njegovega vboda in srkanje krvi se je lahko začelo...

Kar zveni kot opis dogodka iz življenja nekega vampirja, je v resnici opis vsakdanjosti slovenskih gozdov. Mala temna bitja, ki jim diši človeška kri in ki na vsakem koraku prežijo na brezskrbne mimoidoče, so - klopi. Čeprav so majhni in njihovega ugriza niti ne čutimo, so zelo nevarni, ker so prenašalci nekaterih bolezni, ki lahko okuženemu povzročijo velike težave.



Klopi se skrivajo predvsem v gozdni podrasti, grmovju vlažnih, mešanih gozdov, v travi in celo na vrtu. Največ jih je do nadmorske višine do 600 m, zgornja meja, kjer jih še najdemo, pa je 1600 m. V Sloveniji so klopi okuženi

predvsem na področju Gorenjske in Štajerske, vendar je veliko prenašalcev tudi na Notranjskem, Kočevskem in novomeškem območju. Nevarnost okužbe s klopi traja že od februarja pa vse do novembra.

Od okužbe do bolezni

Klopovih vbodov ne čutimo, ker njihova slina nekoliko omrtviči našo kožo. Tako lahko nemoteno globoko zarijejo svoj rilec, navadno v nežnejše predele (za ušesi, pod pazduho, na zadnji strani kolenskega sklepa...). Okuženi klopi med sesanjem s slino vbrizgajo viruse v našo kožo.

Klopni meningoencefalitis (pogovorno meningitis) se v Sloveniji pojavlja od maja do oktobra, največ julija. Virus povzroči vnetje možganske ovojnice, ki je sicer le redko smrtno, vendar lahko pusti trajne in hude posledice, kot

so dolgotrajni glavoboli, različne psihične motnje, ohromitve mišic, motnje sluha in vida ter še mnoge druge.

Bolezen se pokaže v nekaj dneh ali celo nekaj tednih po klopovem ugrizu, vendar nima značilnih znakov. Lahko dobimo vročino, bolečine v mišicah in glavobol – podobno kot pri gripi. Sledi prehodno izboljšanje, potem pa nastopi druga faza bolezni: visoka temperatura, hud glavobol, bruhanje, otrplost tilnika, lahko celo nezavest.

Borelioza je najpogostejša bolezen, ki jo prenašajo klopi, in se navadno pokaže s spremembami na koži. Na mestu vboda se v nekaj dneh ali tednih pokaže rdečina, ki se vedno bolj širi navzven, na sredini pa začne bledeti in dobiva obliko obroča. Nekateri ljudje sploh nimajo nikakršnih težav, drugi imajo povečane bezgavke, so zelo utrujeni, imajo glavobole in se nasploh slabo počutijo. Tudi borelioza je redko smrtna, ven-

Zvezni dogodki

Pugy

Visoka angažiranost tečajnikov

Od 23. do 28. aprila je v Gozdni šoli v Bohinju potekal Inštruktorski tečaj II. stopnje. Na njem je sodelovalo 9 tečajnikov, ki so s svojo visoko stopnjo zanimanja in udeležnosti pri delu v organizaciji upravičili izbor Izobraževalnega sveta Komisije za vzgojo in izobraževanje odraslih v ZTS.

Damjan Habe, vodja tečaja:

"Na podlagi neposrednega odziva med tečajem, ko smo od udeležencev pri večernih vrednotenjih dobivali v večini pozitivne rezultate ocenjujem, da je tečaj prispeval k razvoju organizacije. To velja tako na tehničnih področjih (kot so izobraževanje vodij, model odrasli v skavtstvu...), kot tudi na metodoloških in strokovnih področjih (kot so metode dela, tehnike predstavitve, komunikacija in retorika ter vodenje in dinamika vodenja, skupine-timi, stili učenja itd.). K uspehu tečaja so z visoko angažiranostjo in motiviranostjo pripomogli tudi tečajniki sami; osnovo za to je predstavljal dober vzgojni dogovor, ki je bil zastavljen kot medsebojni dogovor s strani pošiljatelja, udeleženca in organizatorjev tečaja. Poleg tega pa smo na tečaju uporabljali predvsem metode, ki omogočajo soudeležbo in prispevek tečajnikov, kar jih je še dodatno motiviralo."

Priprave vodstev na poletne tečaje

Od 19. do 21. maja je v Gozdni šoli v Bohinju potekala delavnica ALTB - priprave vodstev na poletne tečaje. Delavnica je bila namenjena vsem članom vodstev poletnih tečajev (specialistični, vodniški, inštruktorski), udeležilo pa se je 19 članov vodstev poletnih tečajev (17 iz inštruktorskih in 2 iz vodniškega).

Namen delavnice je bil predvsem osvežitev znanja na področju sistematičnega načrtovanja tečaja, osveščanje nezavednih procesov vloge mentorja na tečaju in priprava poletnih tečajev, poleg tega pa so udeleženci iskali možne dejavnike, s katerimi lahko motiviramo tečajnike pred in med tečajem ter po njem. Na koncu smo pregledali še seznam pripomb in jih razporedili v skupine nalog in izzivov za različne organe ZTS. V komisiji za program so v času delavnice pripravili še predstavitev RAP-a, udeleženci pa so v skupinah skušali oblikovati vzgojne cilje za posamezne veje organizacije.

Predstavitve osebnih projektov



V maju so potekale predstavitve osebnih projektov tečajnikov temeljnih in nadaljevalnih inštruktorskih tečajev. Na predstavitev temeljnih tečajev je sodelovalo 31 tečajnikov. Ti so v večini primerov predstavili projekte enkratnih akcij (taborjenja in zimovanja, prisega, mnogoboj, pohodni tabori), nekaj pa je bilo tudi organizacijskih projektov (nove čete ali družine, obuditev dela, motivacijski vikend za vodnike). Predstavitve nadaljevalnih tečajev, ki so potekale v Bohinju, so zabeležile pičlo udeležbo, saj je projekte predstavilo le 5 tečajnikov lanskih poletnih tečajev, na naknadnem terminu za zamudnike pa še dva. Vsebine projektov so bile vezane na organiziranost dela v rodovih in sodelovanje v območnih akcijah (vodniš-

ki tečaj, srečanje popotnic in popotnikov na območju).

Velik del tečajnikov lanskih temeljnih tečajev bo letos nadaljeval svojo taboriško pot na nadaljevalnih tečajih, tisti aktivni člani, ki opravljajo funkcije, pa bodo oktobra na Skupščini ZTS svečano imenovani kot Inštruktorji I. stopnje. In še to; če ste v preteklosti obiskali kakšnega od tečajev, seminarjev ali delavnic, ki jih je v okviru neformalnega izobraževanja organizirala ZTS, potem lahko za to izobraževanje pridobite potrdilo o sodelovanju. V svetu in tudi pri nas delodajalci pri izbiri kandidatov v veliki meri poleg formalne izobrazbe upoštevajo tudi znanje pridobljeno skozi neformalno vzgojo in izobraževanje.

Slovensko skavtstvo pod drobnogledom

V času od 19. - 21. maja se je v Sloveniji na delovnem obisku mudila tudi Therese Bermingham, članica Evropskega skavtskega komiteja, zadolžena za Odrasle vire in za stike s Slovenijo kot članico Svetovne skavtske organizacije.

Therese Bermingham



"Kontaktni sistem" je metoda, s katero skušamo člani Evropskega skavtskega komiteja zaznati, kaj posamezne članice delajo in kaj želijo oz. potrebujejo od tako imenovanega "evropskega nivoja". V nekaterih primerih gre za vzpostavitev sodelovanja med članicami z istimi interesi, v nekaterih primerih pa je to finančna podpora - in tudi v vašem je tako, npr. projekt Odrasli v skavtstvu lansko leto, v letošnjem letu pa priprava vzgojnih ciljev programa. Naš namen je pomagati, kjer je ta pomoč z naše strani možna.

Poleg predstavitve napredka v organizaciji na podlagi financiranih projektov pa je bil moj namen obiska usmerjen v perspektive, ki jih ima skavtstvo v Sloveniji v prihodnosti in vzpostavljanju možnosti sodelovanja v nekaterih skupnih projektih. Seveda sem z veseljem sprejela tudi prošnjo, da pripravim temo za delavnico ALTB. Na Gozdno šolo me namreč večjeje spomini še iz leta 1995, ko sem sodelovala v timu, ki je organiziral prvi tečaj za inštruktorje II. stopnje.

Program AWARD



Na 7. seji starešinstva ZTS v Grosupljem marca letos je bila predstavitev programa AWARD, s katerim naj bi poživili izvajanje osnovnega programa ZTS za vejo PP in jih tudi motivirali za sodelovanje v njem.

AWARD je program prostočasnih dejavnosti za mlade od 14-25 let. Ta se ponavadi izvaja v skavtskih organizacijah, šolah in fakultetah, mladinskih klubih in drugih mladinskih organizacijah. Izvaja se v majhnih skupinah, ki se združujejo na osnovi programa, lahko pa čisto individualno. Temelji na uravnoteženem razvoju osebnosti, ki omogoča raziskovanje lastnih sposobnosti in talentov in je dostopen vsem, ne glede na psihične ali fizične sposobnosti, rasne ali verske razlike ter socialno okolje udeležencev.

Značilnosti programa AWARD so zelo podobne značilnostim našega osnovnega programa. Splošna uveljavljenost, mednarodna razsežnost in motivacijski instrumenti, ki so vgrajeni v program AWARD, bodo pomemben prispevek k izvajanju programov klubov PP in mlajših grč. Zato bo Komisija za program v prihodnosti pripravila vrsto aktivnosti za promocijo in izvajanje programa AWARD.



Mnenje

Koga sploh zanima Taborniški Feštival?

"Zakaj ga sploh imamo?"

In čemu so si sploh zastavljali tovrstna vprašanja? Feštival je ena izmed odmevnejših akcij taborniške Ljubljane, ki je ne glede na relativno mladost in pomanjkanje tradicije med ljubljanskimi taborniki, njihovimi starši, Ljubljanci, predstavniki medijev in končno tudi mestno upravo, dosegla svoje mesto. Verjemite, da to ni bilo lahko. Letošnji – peti Feštival – je bil najuspešnejši, najštevilčnejši, najdinamičnejši in sploh naj ... dosedaj. Preko 600 tabornikov, vse skupaj pa čez 1000 obiskovalcev, dobro pokrit medijski prostor, pozitivni odmevi tako med starši kot med starejšimi in trenutno malo manj aktivnimi, a še vedno koristnimi taborniki – to so dejstva, ki govorijo sama zase. Zanimanje morebitnih donatorjev in sponzorjev, medijev, ter drugih organizacij in društev, ki so zainteresirani za sodelovanje; dobrohotna vprašanja o nadaljnjih aktivnostih s strani mesta - to pa so dejanske posledice odmevne akcije.

Žal ima akcija tudi grenak priokus. Pohvale organizatorjem in vsem rodovom, ki so se Feštivala udeležili, so iskrene in brezmejne, vendar ena najštevilčnejših taborniških akcij ni uspela pritegniti pozornosti krovne taborniške organizacije. Bolj precizno rečeno, organizator akcije je zaradi trenutne "nemilosti" v očeh nekaterih "pomem-

bnih" posameznikov vodstva ZTS postal objekt popolne ignorance. "Ceno" za tako obnašanje pa so "plačali" taborniki, ki so sami sebe vložili v pripravo in izvedbo Feštivala. Tako počasi postaja jasno, zakaj so ljudje obupani in se sprašujejo o smiselnosti organizacije te akcije.

"Dobro, pa kaj vendar hočete?", se boste vprašali. Da na Feštivalu ni bilo predstavnikov IO ZTS (z izjemo načelnika za odnose z javnostmi), si lahko razložimo (in verjetno bodo tako tudi sami povedali) z njihovimi obveznostmi na lep sončni, sobotni dan oz. z dejstvom, da so pač bili na drugi taborniški aktivnosti. Da krovna organizacija ni zainteresirana za promocijo taborništva v glavnem mestu države Slovenije pa menda sploh ne drži, saj razlog, da organizatorji promocijskega materiala niso dobili ni v tem, da jim ga pisarna ZTS brez odobritve IO ZTS ne more izdati ali ker jim ga celo noče izdati (ali pisarna ali IO ZTS je seveda drugo vprašanje), temveč v tem, ker območjem ne pripada in ga lahko dobijo le posamezni rodovi. Da je problem organizirati prodajo taborniških izdelkov na akciji pa "sploh ne drži", saj bi Zadruga ZTS na Feštivalu bila, "če bi IO ZTS to tako rekli", in problem tudi ni v tem, da se "na taki akciji ne zasluži dovolj in se tako na taki akciji prodajati ne plača", ne glede na to, da med taborniki vedno

"Res! Zakaj sploh imamo akcijo Taborniški Feštival?! In to ob dnevu tabornikov!"
Tovrstna vprašanja so le mili in predvsem kultivirani približki dejanskih vprašanj in mnenj posameznikov - organizatorjev letošnjega Feštivala v Ljubljani.

bolj redko videvamo taborniški kroj, taborniško rutko ... Da so organizatorji akcije od pisarne ZTS le s pregovarjanji in požrtimi zbadljivkami (na svoj in na račun organizatorja) dobili del potrebne opreme pa itak nima nobene zveze z osebnimi poznanstvi in prijateljskimi "pritisiki". Da krovna organizacija, ki je članica WOSM-a, ne želi posoditi zastave WOSM-a pa je tako smešno, da tega sploh ne bomo komentirali.

Da, ... pa končajmo z naštevanji. Toliko je detajlov, smešnih, ironičnih, takih, da ti zavre kri ali da te zaboli glava. Le kam smo prišli?

In tako se ljudje sprašujejo, za koga vendar delajo akcijo. Če ZTS ali bolj precizno rečeno "šefi ZTS" ne marajo Feštivala, zakaj bi ga sploh organizirali na dan tabornikov?! Ali pa je pravo vprašanje, koliko je ZTS sploh pripravljena sodelovati na dan svojega praznika na največji enodnevniki akciji v državi? In če pogledamo malo naprej – kako si vodstvo ZTS (taisti "šefi ZTS") predstavlja praznovati 50 letnico ZTS l. 2001? S prireditvijo v glavnem mestu z nekimi novimi ljudmi, ki ji bodo bolj pomembni, kot ti, ki so Feštival z bolj ali manj velikimi težavami le izpeljali? Ali pa so bili letošnji dogodki iniciacijski test za organizatorje prireditve leta 2001? Kaj naj torej rečemo? Kaj si lahko mislimo?! Kaj si mislite vi!!!! Edina tolažba, ki jo imamo, je, da Ljubljanci Feštivala ne bomo pozabili.

IO MZT, za Aleš Posega

Komentar

Komentar na vprašanje v naslovu

Če je MZT pripravila Taborniški festival za vodstvo zveze, je najbrž zgrešila namen obeleževanja Dneva tabornikov. In če ga je pripravila zato, da bi se z dobro organizacijo postavljala pred "nekaterimi pomembnimi posamezniki vodstva zveze", še toliko bolj. Povabilo članom izvršnega odbora je bilo posredovano pravočasno, akcije se je udeležil načelnik za odnose ZTS z javnostmi, ki je član IO ZTS (udeležba moje birokratske malenkosti je pri vsem skupaj omembe nevredna). Mislim, da je tu vsak kompleks zapostavljenosti odveč.

Komentar na podpis pod prispevkom

Avtor prispevka pri večini, če ne celo pri vseh "grenkih" dogodkih, ki jih ima za iztočnico za ironiziranje in smešenje, ni bil prisoten. Ja, ja, na način, kot so predstavljeni, se tudi meni zdijo smešni, brez zveze in konec koncev žalostni.

Škoda Aleš, da se v zvezi z festivalom oglašáš šele sedaj, ko je akcija že zdavnaj za nami. To je pač tvoj odnos do dobre in pomembne akcije, ki jo je organizirala MZT. In do "tabornikov, ki so sami sebe vložili v pripravo in izvedbo Festivala". Z resnim in odgovornim pristopom pred akcijo bi lahko vse zaplete odpravil z levo roko. Res bi jih! Pa jih nisi niti poskusil! Tega ne more popraviti niti javno pismo, zato se sprašujem po namenu, ki ga imaš s tem. Morda je čisto pošten, izzveni pa zelo predvolilno. Toda, špekuliram, če si pred akcijo vedel za to, je bilo tvoje (ne)ravnanje pošteno do "tabornikov, ki so sami sebe vložili v pripravo in izvedbo Festivala"?

Opravičilo

Res je, v svojem nastopu do vaju sem bil oster in piker. Temejlil je na mojih grenkih izkušnjah (pa ne z vama) iz preteklih let. Še na misel mi ni prišlo, da bi jih reševal preko javnega glasila. Mislim pa, da nisem bil žaljiv. Tine in Aleš V., oprostita mi, prosim, da sta morala prenašati moje vedenje. Za ljudi, ki me poznajo, bi bilo precej neobičajno. Cenim vaju kot prizadevna tabornika in res bi mi bilo žal, če mi ne bi dala še ene priložnosti. Pa čestitam vama in odboru za Festival, za uspešno izvedeno akcijo.

Pa vendar, že takoj sem pošteno povedal, kaj je standardno, določeno in da je za dodatne usluge, izposoje ali dodelitve potreben dogovor med MZT in ZTS. Saj sta to posredovala pristojnim v MZT, mar ne? No, pobude za tak dogovor ni bilo od nikjer.

Komentar na "detajle, smešne, ironične, take, da ti zavre kri..."

Propagandni material: Da bi vzel propagandni material vseh rodov iz MZT, ni hotel, ko pa sem vprašal, koliko bi ga rad

posebej za Festival sem ostal brez odgovora. Kaj in koliko naj potem dam, če zanemarimo, da gre sicer za izdatek izven sklenjenega?

Zadruga: Res je bil problem z osebjem. Prostovoljca med organizatorji pa ni bilo. Poleg tega se mi je postavljalo vprašanje smotnosti prisotnosti Zadruga, saj jo imajo Ljubljančani na voljo ves čas. Potem smo dogovorno pripravili letak, ki je opozarjal, da je Zadruga v Ljubljani. Šop letakov je do 11.30 ure, ko sem hotel vzeti primerek, na info točki Festivala, doživljal žalostno uso do nekje pod mizo...

Zastava: ZTS ima zastave, ki jih uporablja, v Gozdni šoli. Pot do tja in nazaj bi bila dražja, kot stane nova. Kot je "smešno, da krovna organizacija, ki je članica WOSM-a, ni želela posoditi zastave WOSM-a", kar bi v resnici pomenilo, da bi jo morala kupiti v Zadruzi, da bi jo lahko posodila MZT, je meni žalostno, da ne MZT ne noben ljubljanski rod ne premore niti ene take zastave. Dvomim, da so razlogi za to v denarju (ena zastava stane nekaj več kot ena članarina v rodovih MZT). Na koncu sva z Alešem V. sklenila kompromis. Posodil sem mu zastavo iz zaloga Zadruga, on pa mi je obljubil, da jo bo MZT kupila, če ne bo več primerna za prodajo. Je vse to res tako smešno?

In konec

Pri ravnanju, oziroma bolj v odnosu posameznikov, ki delujejo v MZT, me motita dve stvari. Prva je "samoumevnost": ko se dogovorimo za pomoč ali sodelovanje pri eni stvari, je čisto samoumevno, da je na voljo še vse ostalo. In ko opozoriš, da je teh drobnih stvari le precej ali pa preveč in da je pisarna servis ZTS in ne MZT ter da bi bil potreben nov dogovor, si ironičen ali smešen. Saj radi pomagamo, vendar neka mera v odnosu do vseh ostalih delov ZTS pa le mora biti. MZT ima namreč že zaradi svojega geografskega položaja več od ZTS, kot drugi. In pri vsem mi na ušesa prihajajo (tudi iz MZT) vprašanja v smislu "kaj sploh imamo od zveze" kot opravičilo za "goljufanje" vodstev rodov, ko na ZTS odvajajo članarino.

Drugič, vse bolj dobivam vtis, da predstavljajo ZTS ali "pomembni posamezniki vodstva ZTS" za vodstvo MZT t. i. "zunanjega sovražnika", ki je zelo uporabno orodje, ko se želi ustvariti neko notranjo trdnost v timu ali pa graditi svojo veljavo. To se mi ne zdi pošteno ne do vodstva ZTS ne do mlajših kadrov v vodstvu MZT. Niti ni konstruktiven pristop. Kajti, če malo pretiravam: "nič ni dobro, kar pride od zgoraj" in "vse je naperjeno v razbijanje in tlačjenje nas spodaj, ki dobro delamo". Tako je bilo tudi ob zadnji pobudi IO ZTS v zvezi s statutom MZT, namesto da bi se pristojni vprašali, kaj so z nekim sklepom storili drugim članom v zvezi.

Ivo Štajdohar

Iz osnutka razpisa za prijavo na mednarodni tabor

"Živo sosedstvo – Techuana 2001"

Mednarodni tabor bo uradno potekal med 3. in 12. 8. 2001, bivanje na tabornem prostoru pa bo možno celoten avgust 2001. Tabor Techuana se nahaja v bližini Beljaka v Avstriji, približno 30 km od mejnega prehoda Karavanke.

Cena udeležbe na akciji bo predvidoma 30.000 SIT, vključuje pa stroške bivanja za ves čas zadrževanja na tabornem prostoru, oskrbe za 14 dni, prevoza z zbirnih mest v Sloveniji do Techuane in nazaj, stroške izletov, priločnikov, majice, našitka, oglaševanja sponzorjev posameznih rodov na tabornem prostoru... Ceno si prizadevamo še dodatno znižati.

Iz Slovenije se bo lahko tabora udeležilo do 500 tabornikov. Udeleženci bodo lahko taborniki stari 10 do 16 let (t.j. 4. razred OŠ do vključno 1. letnik SŠ). Starejši bodo lahko sodelovali kot vodniki, člani mednarodnega osebja ali člani vodstva slovenske odprave.

Prijavijo se lahko le vodi z vodnikom in 5 do 9 udeleženci. V primeru, da bo imel posamezni rod več vodov, mora prijaviti še vodjo, ki bo skrbel za komunikacijo med vodstvom slovenske odprave in udeleženci iz rodov. Sicer šteje, da je vodnik tudi vodja. Možno je povezovanje med rodovi, da bi se zadostilo pogojem za udeležbo.

Pogoji za udeleženca so:

- strost 10 do 16 let
- aktiven član rodu, ki je član ZTS
- spoštuje taborniške zakone in se obnaša v skladu z njimi
- zaželjena je sposobnost komuniciranja v tujem jeziku (nemškem, italijanskem, angleškem)

Pogoji za vodnike in vodje so:

- starost: vodnik: 16 let in več; vodja: 18 let in več
- aktiven član rodu, ki je član ZTS
- sposoben komuniciranja v tujem jeziku (nemškem, italijanskem, angleškem)
- v dosedanjem delu je izkazal spoštovanje temeljnih načel skavtsva in se ravna po taborniških zakonih
- vodnik: pokazal sposobnost vodenja manjših skupin; vodja: pokazal sposobnost organiziranja delovanja več manjših skupin

Premislite o svoji udeležbi! Ta mednarodna akcija se ne bo dogajala daleč, cena je zmerna, pričakujete pa lahko obilo zabave in druženja s skavti iz sosednjih držav (Avstrije, Italije, Nemčije) in z malo spretnosti, navezavo stikov za izvedbo bilateral in poceni taborjenj v tujini.

Vaš Techuana Team

P.S.: Za več informacij in predhodne informativne (neobvezujoče) prijave obiščite spletno stran techuana.rutka.net



ROT 2000

Vemo, da je še daleč do tega največjega tekmovanja. Da pa le ne bi pozabili nanj, vam sporočamo nekaj osnovnih informacij:

- Organizator tekmovanja je Mestna zveza tabornikov Ljubljana.
- Tekmovanje bo potekalo od 29. 9. 2000 do 1. 10. 2000.
- ROT bo potekal v okolici Ljubljane. Vse dogajanje bo umaknjeno izven mestnega središča.
- Štartnina bo letos občutno nižja.
- Organizator obljublja dobro organizacijo in spremljevalni program.

Vse informacije in novice v zvezi z ROTom bodo dosegljive tudi na spletnih straneh MZT (www.mzt.org)

INFORMACIJA O UGODNOSTIH ČLANSTVA V ZTS

IO ZTS je v letu 1999 sprejel ugodnosti, ki jih rodovom in posameznikom prinaša članstvo v ZTS. Ker je sedaj čas za registracijo rodov, jih ponovno objavljamo. Ugodnosti so naslednje:

1. Zadruga odobrava članom in enotam 20% popust
Odobravamo popust članom - posameznikom s plačano članarino.
Odobravamo popust registriranim enotam.
V ceniku so objavljene dvojne cene (za člane in nečlane).
2. Udeležba na taborniških akcijah v državi
Brez plačane članarine ni možna udeležba.
Neregistrirana enota ne more razpisovati akcij za druge enote niti dobiti naslovnika enot.
3. Udeležba na mednarodnih akcijah in akcijah v tujini
Neregistrirane enote in njihovi člani ne morejo sodelovati.
4. Udeležba na seminarjih in tečajih ZTS
Registrirane enote imajo 33% popust od polne cene.
5. Mini Tabor
Poleg vseh prijavljenih članov rodu dobi rod dodatno število brezplačnih izvodov, ki je enako 33% plačanih članarin.

6. Srajčka, vabilo v organizacijo
Število brezplačnih izvodov je enako številu plačanih članarin (dostava na osnovi zahteve).
7. Neregistrirane enote ne sodelujejo pri odločanju na Območnih organizacijah ZTS in niso vabljene na skupščino ZTS.
8. Izjeme:
 - a) Za točke od 1 - 6 novo nastale enote, ki še niso registrirane kot članice ZTS, eno leto po prvem občnem zboru.
 - b) Za točke od 1 - 6 neregistrirane enote, ki imajo delegiranega načelnika.

NATEČAJ ZA NAJBOLJŠO FOTOGRAFIJO

Revija Tabor razpisuje natečaj za najboljšo fotografijo, posneto na letošnjem državnem mnogoboju ali poletnem taborjenju. Tema fotografij je poljubna, strokovna žirija, sestavljena iz treh članov uredništva, pa bo fotografije pregledala in izbrala najboljšo.

Nagrada za najboljšo fotografije bo objava fotografij na naslovnici revije Tabor in ne publikacijah Zveze tabornikov, avtorjem pa bomo izplačali tudi avtorski honorar glede na objavo.

Pogoji razpisa:

- Fotograf mora biti član Zveze tabornikov Slovenije.
- Fotografije morajo biti posnete na letošnjem državnem mnogoboju ali poletnem taborjenju.
- Poslane fotografije ne smejo biti velikosti vsaj 10 x 15 cm.
- Diapozitive sprejemamo.
- Fotografije morajo biti na hrbtni strani (diasi na okvirčku) označene s polnim imenom in priimkom ter naslovom avtorja.

Fotografije, ki ne bodo ustrezale pogojem razpisa, bo lahko avtor dvignil na Zvezi tabornikov dva meseca po roku oddaje (to velja tudi za vse neizbrane fotografije), ali pa mu jih bomo na njegove stroške poslali na dom. Fotografom, katerih fotografije smo izbrali, bomo ostale, če nismo izbrali vseh, vrnili po pošti na domač naslov.

Rok za oddajo fotografij je 20. oktober 2000.

Taborniki : Skavti

Taborniki, skavti, katoliški skavti

Černi,
foto:Bizi

in svetovno skavtstvo

Napisati nekaj vrstic o tabornikih, našem odnosu do Svetovnega skavtskega gibanja (WOSM = World Organization of Scout Movement) in Združenju slovenskih katoliških skavtinj in skavtov (ZSKSS) ni ravno hvaležna naloga, saj se mi zdi tema že nič kolikokrat povedana. Kljub temu se zdi, da zapletena razmerja in terminologija še vedno niso jasne niti našim članom, kaj njihovim staršem. Ne obljubljam vam 100% objektivne razlage, potrudit pa se bom, da bodo moja razmišljanja, ki stojijo na 15 letih taborniškega življenja in na kar nekaj mednarodnih akcijah, temeljila na preverjenih dejstvih. Namenoma se ne bom spuščal v zgodovinske razprave, ker menim, da so za delovanje tabornikov nasploh najbolj pomembne razmere zadnjega desetletja.

Taborniki

V Sloveniji je samo ena **nacionalna skavtska organizacija**, ki je od leta 1994 polnopravna članica Svetovnega skavtskega gibanja. To nacionalno skavtsko organizacijo poznamo pod imenom **Zveza tabornikov Slovenije (ZTS)** - v angleškem prevodu: Scout Association of Slovenia. ZTS se v pogovornem jeziku med člani organizacije uporablja kar kot "Zveza". ZTS ima preko 10 000 članov, združenih v 85 rodovih po Sloveniji, ki delujejo kot pravno-formalno samostojna društva z vsem, kar jim pritiče (upravni odbor, nadzorni odbor, občni zbor...).

Iz zgoraj navedenega bi jasno sledilo, da **smo taborniki** člani WOSM-a in zato **skavti**. Zakaj pride pri prevodu iz angleščine v slovenščino do spremembe skavta v tabornika? Tu bi se moral spustiti v zgodovino, pa se ne bom. Kdor

ima željo po tovrstnem branju, lahko izbrska eno od starejših števil taborniške revije Tabor in si prebere katero od maratonskih polemik napisanih na omenjeno temo. Tako kot v nekaterih drugih jezikih (nemaško so skavti Pfadfinder) imamo tudi v Sloveniji za skavte že leta udomačeno ime **taborniki**. ZTS je članica WOSM-a, ima načela, ki so skladna z WOSM-ovimi in za delo uporablja skavtsko metodo dela. Rešili smo prvi del enačbe, katere rezultat se glasi: **taborniki = skavti**.

Skavti

Sedaj pa k vprašanju, kakšno mesto ima v tem sistemu **Združenje slovenskih katoliških skavtinj in skavtov - ZSKSS**. Ustanovljeno je bilo v začetku devetdesetih in ima ravno tako kot taborniška organizacija osnovo za svoje delovanje v WOSM-ovih načelih in me-

todi dela. Vseeno se katoliški skavti od tabornikov razlikuje vsaj v treh temeljnih točkah.

Katoliški skavti so načelno **odprti za vse rase in verska in drugačna prepričanja**, vendar je "de facto" v njihovem delu in programu **močno prisoten katoliški duh**, ki lahko za laika ali predstavnika druge vere hitro postane moteč. Pri svojem vsakodnevnem delu se poslužujejo običajev, ki pritičejo vsakemu dobro vzgojenemu katoliku (molitev za začetek dneva, pred obroki in konec dneva), razvoj duhovne komponente otrokove in mladostnikove osebnosti temelji na Svetem pismu. Katoliški skavti imajo za svoje delo na področju duhovnega razvoja izpiljeno zgodovinsko osnovo in tudi strokovno podporo katoliške cerkve – duhovnikov. **Taborniki se v svojem programu za razvijanje duhovnosti ne zatekamo**

h katerikoli od verskih usmeritev, ampak razvijamo metode, ki so tudi v praksi sprejemljive laikom in vernim niso moteče. Pri tem se opiramo na skavtsko – taborniško tradicijo. Trenutno so katoliški skavti v razvijanju duhovnosti v svojem delu korak pred taborniki. Upoštevati pa je potrebno, da imajo zaradi relativne majhnosti organizacije (3500 članov), večje homogenosti članstva (otroci in mladina iz katoliških družin) in strokovne podpore (duhovniki) lažje delo in več izkušenj.

Začetki

Tako ZTS kot ZSKSS imata svoje začetke v letih 1922-23. Do danes pa je neprekinjeno delovala le ZTS, medtem ko je ZSKSS imela pri svojem delu večdesetletni premor. To se kaže tudi v **kakovosti programov**, usposobljenosti vodnikov in **splošni učinkovitosti obeh organizacij**. Medtem ko ZTS svojo energijo vlaga predvsem v razvoj organizacije dela, izobraževanja kadrov in novih programov ter njihovo promocijo, ZSKSS svoje moči rabi za vzpostavljanje struktur, izobraževanj za vodstvene kadre ter iskanja svoje identitete in vloge v slovenskem prostoru.

Cilj gibanja

V slovenskem prostoru je popularno deliti ljudi na take in drugačne. Nema lokrat srečamo ljudi, ki skavtskega gibanja ne poznajo, a si vseeno iz neznanega razloga z lahkoto privoščijo poenostavitve, da tabornike zaradi delovanja v prejšnjem sistemu enostavno pripišejo rdečim, katoliške skavte pa črnim. Eno od temeljnih načel skavtstva in s tem tudi taborništva je, **da ne zastopa in ne pripada nobeni politični organizaciji**, kar ne pomeni, da si za svoj cilj (vzgoja mladih v samostojne

in odgovorne državljane z občutkom za skupnost) ne želi podpore politike ali da jo celo odklanja. ZTS je uspešno delovala tako v prejšnjem kot v sedanjem družbenem sistemu in s tem pokazala, da se zna izogniti željam politikov, da bi njeno delo izrabili v politične namene. Hkrati smo bili taborniki vsekozi aktivni v družbi pri zastopanju našega cilja. Tudi v prihodnosti bo taka drža ZTS omogočala kakovostno delo ne glede na preobrate v oblasti.

Razlike

Na koncu smo prišli do tretje temeljne razlike med katoliškimi skavti in taborniki. Ko je WOSM v začetku devetdesetih začel tipati, kako bi svoje kri lo razširil na vroči Balkan, je imel v Sloveniji na izbiro tako ZSKSS kot ZTS. Ob upoštevanju pravila ena država - ena krovna nacionalna skavtska organizacija se je moral odločiti za eno od obeh organizacij. Vrstili so se sestanki in sestajale so se komisije, ki so preučevale programe in budno spremljale delo ter razvoj obeh organizacij. Po nekajletnem opazovanju, posvetovanjih in tehtnem preudarku so se modre glave Svetovnega skavtskega komiteja odločile in leta 1994 Svetovni skavtski konferenci - najvišjemu organu WOSM-a - predlagale, da sprejme v svoje vrste kot nacionalno skavtsko organizacijo Zvezo tabornikov Slovenije. Od takrat naprej ZTS dopušča članom ZSKSS sodelovanje na WOSM-ovih akcijah pod svojim okriljem, vendar **člani ZSKSS niso člani Svetovnega skavtskega gibanja WOSMA-a. V nasprotju s tem je posredno vsak tabornik, ki je rodu plačal članarino, član WOSM-a.**

Važen je plemenit cilj

Pri pisanju tega članka me je gnala

želja prikazati moj pogled na trenutne razmere v slovenskem skavtstvu in s tem spodbuditi vodnike, popotnike in starše, da bi razmišljali o pomembnosti, ki jo ima naše prostovoljno mladinsko delo, in da bi po svojih močeh pri tem delu sodelovali. Ljudje nismo črni ali beli. So tisti, ki so brezbrizni do odraščanja svojih otrok in razvoja mladine nasploh, in smo tisti, ki smo za mladinsko delo pripravljeni žrtvovati nekaj svoje dragocene energije. To smo v Sloveniji tako taborniki kot katoliški skavti. Obe organizaciji je potrebno ceniti kot dve različni poti za doseganje enakega pomembnega in plemenitega cilja. Katero pot si boste izbrali vi, pa prepuščam vaši odločitvi.




Glasila

Matija

Ogromno glasil se je nabralo od zadnjega pregleda in prav presenečeni smo bili, da ste v rodovih tako aktivni. Ker v prejšnjih številkah ni bilo prostora, objavljamo samo dve najnovjši glasili – Žabico in Prepih –, v bodoče pa objavljamo, da bomo glasila pregledovali in objavili sproti.

Žabica




Glasilo Mestne zveze tabornikov Ljubljana maj 2000, št. 8

Žabica je za svojih osem strani nenavadno poln časopis. Glavna tema je seveda Taborniški Feštival, ogromen tabor v Tivoliju v počastitev dneva tabornikov.

Žabica se vedno bolj spreminja v pravo revijo, saj ima po novem ilustracije, ki popestrijo strani, ljubezenske oglase in prava pisma bralcev, ki pa bolj spominjajo na pomiritev članstva zaradi visoke tabornine na poletnem taboru.

Na koncu se vsekakor nasmejemo Janžetu in njegovim slikovitim prigodam na Feštivalu.



Prepих

Glasilo Rodu Sivega volka iz Ljubljane marec 2000, št. 1

Prepих je razdeljen na strani za vsako starostno skupino. Prevladujejo vodniško-PP-jevske strani, na katerih so utrinki iz preteklih rodovih akcij. Na teh straneh je gotovo najbolj zanimiva tabela "Naši najljubši", kjer Gnide ocenjujejo, kakšno postavo, dušo in glavo imajo najljubši RSV-jevi vodniki. Jasna (tudi Gnida) ogorčeno razpravlja o mobitelih in (ne)kornosti le-teh, svoj komentar pa odločno zaključuje z: "mene ne moti, če imajo (imamo) taborniki mobitel, samo na sestankih, akcijah ... OFF izklopite jih, pa bomo vsi srečni in zadovoljni!"

Preberemo še lahko naj SMS meseca in intervju z Radešom, ki bo, ko bo velik, imel gozd in staro kmečko hišo, pred njo debelo hrastovo mizo, kjer bo na soncu ali v senci vsak možen trenutek užival življenje v vsej njegovi plemeniti počasnosti.

Zadnja stran Prepихa je neke vrste oglasna deska za pridne (ližemo) in poredne tabornike (grizemo), hkrati pa še za moralno podporo (tulimo). Med drugim so jezni (torej grizejo) Simona, ker ni popravil šotorov, in vse, ki so bili na akcijah, pa niso nič napisali za Prepих.

JOTA

PiBi (pibi@rutka.net)

JOTA 2000

Medtem ko ste v rodovih srečno pripeljali do konca letna taborjenja, so tudi možje v WOSM-u, ki sodelujejo pri pripravi JOTA-e naredili svoj del priprav na letošnji JOTA-o. Tako je že izbran motiv za uradno QSL kartico, ki jo je narisal 13 letni Brian iz Velike Britanije.

Letošnji moto JOTA-e je druženje radioamaterjev in računalnikarjev. V igri, ki nas bo združila, lahko sodelujejo vsi, ali povedano drugače: več kot nas bo, bolj bo zanimivo. Končen rezultat igre naj bi bila zbirka taborniških sličic, ki bodo sestavljale risanko. Več o tem so nekateri že izvedeli med njihovimi taborjenji, ko jih je obiskala "Radijska žaba". Za vse ostale pa se je ponovno potrudila ekipa RutkaNET-a, kjer si lahko preberete navodila. Odgovore na vsa ostala vprašanja dobite na pibi@rutka.net.

V mesecu maju so imeli nacionalni koordinatorji iz večine evropskih držav srečanje v večnem mestu Rimu, kjer pa na žalost slovenskih predstavnikov ni bilo. Na srečanju se je zbralo 36 predstavnikov, ki so prišli iz 17 držav in so predstavljali 22 organizacij. Glavni zaključek srečanja je bil, da se morata JOTA in JOTI tudi v prihodnosti dopolnjevati, saj je moč v zadnjem času opaziti velik porast zanimanja članov organizacij za obe aktivnosti. Naslednji gostitelji srečanja bodo nemški skavti. Ampak pustimo sedaj Rim in se posvetimo raje mali deželici na sončni strani Alp.


Že nekaj časa je prisotna ideja, da naj bi pri tabornikih

zaživela radioamaterska sekcija. Ideja je živa in nekateri smo o tem že premlevali, seveda pa sta realizacija in uspeh odvisna od vas. Interesenti – javite se (pibi@rutka.net). Člani radioamaterske sekcije bi aktivno sodelovali pri izpeljavi tekmovanj (npr. ROT, državni mnogoboj) in pripravi na JOTA vikenda, imeli bi lahko delavnice na taborih, potepih, ... itd.

Same informacije okrog JOTA- e in nekaj idej za igre dobite na straneh taborniškega servisa Rutke (jota.rutka.net),

kjer pa nekatere povezave še ne delujejo (na žalost), zaradi prezasedenosti nekaterih članov RutkaNET-a. Se pa trudimo, da bi to nerodnost odpravili čimprej. Ko smo že pri JOTA-i. **NUJNO** iščemo taborniško kočo, ki bi jo lahko uporabili za JOTA vikend v oktobru in bi bila po možnosti na višji nadmorski višini. Prosim, če mi lahko podatke posredujete ali na moj elektronski naslov ali pisno na: Primož Bajec, Pivška ulica 1, 6230 Postojna, s pripisom "KOČA"

Pa 73 do prihodnjič.



ETNOSTEP

K O Z J A N S K O

pri
di

Kaj je to ETNOLOGIJA...

To je brskanje po ljudskem izročilu, odkrivanje starih obrti, vožnja z vozom po deželi, zbiranje zaprašenih predmetov, brskanje po podstrešju dedkove stare hiše in kuhinja naših babic.

...in kaj je to ETNOSTEP?

To pa je taborniško druženje in zabava na taboru, spoznavanje Slovenije, pomoč, odkrivanje pozabljenega in spoznavanje novega.

ETNOSTEP se bo zgodil letos poleti od 5. 8. do 12. 8. in od 12. 8 do 19. 8. 2000 na Kozjanskem. Namenjen je popotnicam in popotnikom (PP) željnih novih doživetij in pomoči sočloveku. Poleg izjemno zanimivih programskih aktivnosti bo na Etnostepu na voljo tudi obilo športa, taborniških aktivnosti, zabave in družabnih večerov, brez katerih si tabora sploh ne znamo predstavljati! Ob privlačni ceni pa je to dogodek, ki ga enostavno ne smete zamuditi!

- Raziskovanje krajevnega stavbarstva, sadjarstva, vinogradništva, starih vaških obrti,
- tradicionalne prehrane in stare narodne noše. Oživljanje pozabljenih šeg in navad,
- pomoč domačinom, potem pa petje s harmoniko pozno v noč...

Prijaviš se lahko s priloženo prijavnico na ZTS, Parmova 33, 1000 Ljubljana ali prek interneta na estep.rutka.net.

Več informacij ti bo posredoval Puggy (061-300-08-20), puggy@rutka.net

Pripravi se na novo avanturo in spet novo nepozabno doživetje.

Prijavi se čimprej.

In naj se zabava prične...

NEPREKIDNO NAROČAM REVIJO TAVOR

IME IN PRIIMEK: _____

ROD: _____

ULICA: _____

POŠTNA ŠTEVILKA IN KRAJ: _____

NAROČNIKOM PRIZNAMO 20% POPUSTA!

POŠLJITE NA ZTS - REVIJA TAVOR, PARMOVA 33, 1000 LJUBLJA -

Internet

bubi@rutka.net

V prejšnjih dveh številkah Tabora smo vam v rubriki Internet predstavili strani taborniških rodov – tokrat pa se bomo lotili strani območij (mimogrede - RSO-jevce in RHV-jevce je stvar očitno spodbudila, saj so že potrkali na Rutkina vrata in sedaj lahko na naslovih rso.rutka.net in rhv.rutka.net že spremljate dve najnovejši rodovi strani).

Ogledali smo si dve strani – MZT Ljubljana in Gorenjske območne organizacije ZTS. Kot lahko razberete že iz naslova, je stanje na obstoječih straneh (podobno kot pri rodovih) razveseljivo. Žal pa imata domačo stran le dve območiji. Je to tudi odraz dejanskega stanja na posameznih območjih? Po svoje najbrž že; vsaj v pozitivnem smislu, saj po predstavitvah sodeč MZT in GOOT zaslužita en dolg taborniški "mmmmm"!

Mestna zveza tabornikov – www.mzt.org | mzt@rutka.net

Umirjena, za določene okuse morda celo dolgočasna, vendar pa skladna in s celostno podobo MZT usklajena domača stran, ponuja zanimivo jadranje tako naključnemu obiskovalcu, kakor tudi nekemu, ki ga zanima kaj več. Prva stran sledi receptu RutkaNET-a – na prvo kartico! Na levi se nam odpre osnovni kažipot, na desni pa napovednik in kotiček s tekočimi informacijami. Prek jedrnatih kazalcev običajno v najmanj dveh potezih pridemo do zelene podstrani. Ob novem tehničnem snovalcu strani so objavljene informacije

ažurne, posebno pohvalo pa zaslužijo objave razpisov, vabil in reportaž.

Gorenjska območna organizacija ZTS – goot.rutka.net | goot@rutka.net

Stran GOOT ni namenjena širšemu krogu obiskovalcev, pač pa predvsem gorenjskim tabornikom, ki želijo biti seznanjeni z dogajanjem. Poleg kratke (a izvirne) predstavitve območja, napovedi taborjenj, zimovanj in drugih akcij, je glavni adut domače strani ažuren arhiv zapisnikov območnih se. V povezavi z Rutkinim portalom (www.rutka.net), ki je vsekakor precej bolje obiskan, bi stran GOOT-a lahko služila kot zgled ostalim območnim organizacijam – preprosta, informativna stran, brez odvečnega okrasja... Podrobnosti so na Rutki!

poh@rutka.net'. At the bottom, there is a 'NOVOSTI' section with three items: '23. maj: Popravljeni stari Kontaktirni naslovi E-mailov rodov in vodstva OOOZTS', '24. maj: Izpiski (6. 17.5.2000 in 16. izpiski: 17.5.2000 Izpisi)', and '26. maj: Abonansa tabornjstva in ostale stvari'."/>

Naša organizacija namreč ni tako velika, da bi "vsaka vas" rabila svojo predstavitev taborništva. "Tu ni djelo", bi ob tem najbrž pripomnila Maja - moja mala GG-jevska prijateljica iz Tolmina. In imela bi prav. RutkaNET je v naš prostor zanesel drugačen, že dolgo znan, pa očitno težko izvedljiv, odnos – skupaj smo močnejši. Z majhno mero vloženega, vendar združenega truda je RutkaNET lahko močno orodje vsem, ki imajo karkoli opraviti s taborništvom na Internetu! Še enkrat pa vse pohvale Pinkyju (goot@rutka.net) in Tinetu (tine.koloini@guest.arnes.si) za njuno delo!

Svojo stran ima tudi Severnoprimska OOOZTS (spoot.rutka.net | spoot@rutka.net), vendar pa je zastarela, zaradi česar je tudi nismo predstavili.

ŽVN

Maja Cvek

Čiščenje in pridobivanje pitne vode

Vodo, ki je onesnažena le z lebdečimi delci (voda je videti motna), ali z nekaterimi mikroorganizmi, lahko do velike mere očistimo z različnimi postopki filtriranja in razkuževanja. Ne moremo pa s temi postopki očistiti kemično onesnažene vode. Zato moramo biti na tovrstno onesnaženje, ki ga povzročajo predvsem detergenti, industrijske odpadke in plini v dimu ter umetna gnojila in škropiva v kmetijstvu, še posebej pozorni. Uporabi take vode se raje izognemo!

- Znaki, ki nas opozarjajo na kemično onesnaženje
 - • pene, ki plavajo na vodi
 - • praškasta ali smrdeča sluzasta snov na bregovih
 - • velike količine zelenih alg
 - • slabše uspevanje rastlin ob vodi
 - • siromašno življenje v vodi oz. v vodi sploh ni več življenja

■ Če smo v dvomih, zavremo nekaj vode in opazujemo stene ter usedlino v posodi. Le-ta se močno razlikuje od tiste, kjer voda ni kemično onesnažena.

Pridobivanje pitne vode

USEDANJE

To je postopek, s katerim iz vode odstranimo lebdeče delce, ki so vidni s prostim očesom.

Vodo nalijemo v ozko, visoko posodo in pustimo stati, dokler se delci ne usedejo na dno in se voda zbistri. Bistro vodo z vrha nato odlijemo in pred uporabo še filtriramo in razkužimo.

Učinek usedanja in čiščenja z usedanjem lahko povečamo na dva načina:

MOTENJE: v posodo z vodo nasujemo glino in vse to dobro premešamo, da se zmotni. S tem otežimo ali celo zadržimo razmnoževanje mikroorganizmov v njej. Nato vodo pustimo, da se zbistri in usede...

KOAGULACIJA: vodi pred usedanjem dodamo koagulate, kot so: alu-

minijev sulfat, kalcijev oksid, kalcijev hidroksid ali ferosulfat (zelena galica), približno 100–200 mg na 1 l vode, odvisno od motnosti. Te snovi pritegnejo k sebi delce, ki se združijo, postanejo težji in se zato hitreje usedejo na dno. Ko se voda zbistri, jo z vrha odlijemo...

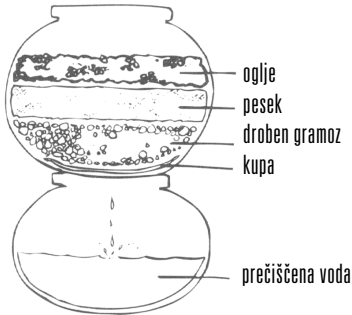
Filtriranje

Vodo, ki smo jo odčili po usedanju, prečistimo še s filtriranjem. S tem ji bomo odstranili do 95 ali celo 99 % bakterij in drugih snovi.

Že narejene filtre lahko kupimo, lahko pa jih tudi izdelamo sami. Najpreprostejši filter je gosto tkano platno ali papir, poleg tega pa lahko uporabimo še: droben gramoz, pesek, mivko, vato, bombaž, oglje, žagovino, drobne vejice in iglice, listje, slamo, ... Plasti v različnih kombinacijah zlagamo drugo vrh druge v posode in pri tem pazimo, kje je plast oglja. Voda, ki priteče do oglja, mora biti že pretežno prečiščena, torej navidezno čista. Le tako bo oglje opravilo svojo vlogo vezave zelo drobnih delcev in celo večjih molekul.

Ves material predhodno razkužimo s 3% raztopino klorovega apna, žagovino prekuhamo in speremo, oglje pa razdrobimo in odstranimo prah. Vsi filtri, pri katerih vodo nalivamo na vrhu, naj imajo na vodi plavajočo deščico, na katero vlivaš vodo, da se zaradi tega ne poškodujejo plasti v filtru. Na ta način bo voda enakomerneje prodirala skozi plasti in se prečiščevala.

Prva voda, ki priteče skozi vse filtre, je neuporabna, zato pustimo, da je nekaj odteče, šele nato jo uporabimo. Filter je tem boljši, čim počasneje se pretaka voda skozenj!



Nekaj možnosti za izdelavo filtra z iztekanjem vode pri dnu:

1. Na okrogli pločevinki ali podobni plastični posodi naredimo 5 cm od zgornjega roba v pasu, širokem 2 cm, čim večje število drobnih luknjic. Prek luknjic tesno dvakrat ovijemo 4 cm širok trak papirja, ki ga zgoraj in spodaj dobro privežemo. Posodo postavimo in pritrdimo v vodo tako, da je rob posode nad gladino, papir pa v vodi.

2. Čež prazen in očiščen sod napremo platno, skozi katero filtriramo vodo (robec, brisača, nogavica...)

3. Na dno damo plast drobnih vejic iglavcev (20 cm), na to plast oglja, zavitega v platno (20-30 cm), čez položimo še eno plast vejic, zgoraj pa skozi platno filtriramo vodo.

4. Na dno nasujemo 5-10 cm peska, čez pesek položimo platno, na katerega nasujemo 20-30 cm oglja. Čez to napremo naslednjo plast platna, ki ga prekrijemo še z 20 cm peska, na katerega nalijemo 20-30 cm vode.

5. Na dno nasujemo 5-10 cm drobnega gramozja, ki ga prekrijemo s platnom. Na to nasujemo 20-30 cm oglja in ga spet pokrijemo s platnom, na katerega nasujemo 25-30 cm drobnega peska, nato 6-8cm drobnega gramozja, nato 5-8 cm grobega peska, čez to 40 cm drobnega peska, na katerega nalijemo 20-30 cm vode.

Razkuževanje

Vsako vodo, ki jo zajamemo v naravi, moramo pred pitjem razkužiti, saj je lahko navidezno čista in brez vonja, pa je vendar okužena z mikroorganizmi – bakterijami. Z razkuževanjem torej odstranimo **biološko onesnaženost**. To velja tudi za studence, vodnjake in izvire, ki oskrbujejo z vodo domačine, saj so domačini nanje pogosto imuni.

Postopki razkuževanja

PREKUHAVANJE: je najpreprostejši način. Voda mora vreti vsaj 10 min., priporočljivo pa je do pol ure. Če prekuhavamo postano vodo z neprijetnim vonjem, ji dodamo nekaj kosov lesnega oglja in pustimo da vre. Nato jo precedimo skozi čisto, gosto tkanino.

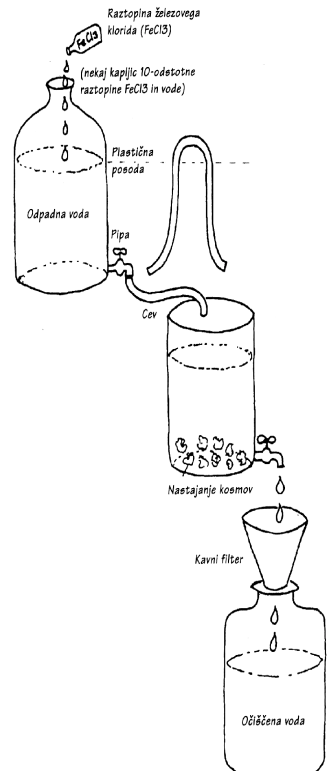
Prekuhani vodi izboljšamo okus tako, da jo nekaj časa pretakamo na zraku. S tem ji dodamo kisik, ki ga je med vrenjem izgubila.

JODIRANJE: je razkuževanje z dodajanjem jodove tinkture. Na 1 l vode dodamo 5-10 kapljic tinkture, pretresemo in počakamo pol ure. Uporaba ni priporočljiva za nosečnice in tiste, ki imajo težave s ščitnico.

KLORIRANJE: je uporabno za razkuževanje večjih količin vode. Uporabljamo različne klorove pripravke, največkrat je to klorovo apno, ki ga za 1 kubični m vode potrebujemo okoli 300 g. Najprej ga raztopimo v nekaj litrih

vode, ko se raztopina zbistri, jo zlijemo v bistro, čisto vodo. To premešamo in pustimo stati pol ure. Paziti moramo, da voda ne stoji na soncu in da vedno pripravimo sveže razkužilo. Vodo kloriramo običajno dvakrat dnevno ali vsaj dve uri pred uporabo. Namesto klorovega apna (0,5-1 g na 100 l vode), lahko uporabimo žavelovo vodo (1 g na 100 l vode), kaporit (0,15 g na 100 l vode) ali kloramin (0,5-1 g na 100 l vode).

TABLETE ZA RAZKUŽEVANJE VODE: kupimo v lekarnah in jih uporabljamo po priloženih navodilih. (Najpogostejše so to različni klorovi preparati, ki jih uporabljamo tako, da damo eno tableto v 1 l vode. To dobro pretresemo in po pol ure je voda pitna.)



Knjiga

Albatros

Izletni po ljubljanski okolici

Spomladi je pri založbi Sidarta izšla nova - dopolnjena in razširjena izdaja vodnika z gornjim naslovom. Prvotna verzija vodnika je izšla leta 1994. In ponovno se potrjuje že znano dejstvo - Sidartnini vodniki so (vsaj v Sloveniji) med vodniki to, kar je Mercedes med avtomobili.

Delo je razdeljeno na 65 poglavij z obravnavo najrazličnejših ciljev, ki pa sta jim skupni vsaj dve osnovni lastnosti – vsi se nahajajo v oddaljenosti do 50 km iz Ljubljane in niso tehnično zahtevni.

Avtor tekstov Andrej Stritar je napisal že več vodnikov s praviloma zahtevnejšimi cilji. Verjetno tudi zato nam tokrat v uvodu sam pojasni kdaj in kako se je potepal po gričih v okolici ljubljanske kotline. Svoja doživetja je kasneje v obliki opisov poti, verjetno z namenom odpreti naravo tudi drugim, prelil na papir.

Glede na geografsko razporejenost ciljev je vodnik razdeljen v pet sklopov.

Prvi nas vodi v Posavje ter na Dolenjsko. Drugi del se ukvarja z obrobjem Barja ter sega vse do Kočevja ter Cerknice s Slivnico. V tretjem se lahko vsaj z branjem preganjamo po obrobju Gorenjske, predvsem po okolici Škofje Loke ter Kamnika. Šmarni gori je posvečen četrti del, saj je avtor poizkušal opisati vse možne dostope na njen vrh in teh je res veliko. Zadnji del zasedajo Polhograjski Dolomiti.

Besedila so strukturirana enako kot v drugih založbinah vodnikov, kar je prav gotovo smiselna odločitev, saj se na ta način uporabnik navadi na neko enotno formo, hkrati pa bi bilo težko najti še boljše razporeditev. Tako so

najprej navedene bistvene nadmorske višine, čemur je dodan podatek o oddaljenosti od Ljubljane. Morda tudi z namenom obvestiti bralca, če bi se morebiti odločil za začetek izleta s kolesom.

Sledi splošni opis samega cilja, nato pa že kar klasični deli: "Izhodišče", "Opis" (vzpon) in "Sestop". Nov (glede na ostale vodnike) je delček s podnaslovom "Nevarnosti", ki je prav dobrodošel glede na to, da je vodnik namenjen gorniško manj izkušenim uporabnikom – izletnikom. Treba pa je priznati, da na večini tur na pohodnika ne prežijo velike nevarnosti.

Proti koncu posameznega poglavja se zvrstijo še: "Najprimernejši čas", "Časi", "Zavetišče", "Zemljevid" – rubrike, ki nam postrežejo še z obilico "tehničnih" informacij. Pohvale vredna je predvsem navedba telefonskih števil, poleg samih imen zavetišč. Žal mi je le, da bodo glede na pogostost spreminjanja telefonskih števil le-te prav kmalu brez pomena. A veljalo bi uvesti navajanje števil, poleg imen koč, domov, gostiln, kmečkih turizmov in drugih možnih zavetišč, kot stalno prakso avtorjev vodnikov.

V opisih zasedajo posebno mesto cerkve in cerkvice, ki jih je v območju tur preko trideset. Večinoma so bile

Mnenje tabornikov o ...

Poletne počitnice

Kje boste preživeli taborniški del poletnih počitnic?

na rodovnem taborjenju: 64,13%

drugje: 13,04%

na taborjenju več rodov skupaj: 9,78%

na MOOT-u: 8,7%

na akciji ZTS: 4,35%

Skupaj glasov: 92

zgrajene okoli 15. stoletja, v času turških vpadov in kot pomemben del naše naravno-kulturne dediščine zasedajo posebno mesto.

Popolna novost v vodniku so opisi raznih zanimivosti nanašajočih se na kraje skozi katere nas vodi vodnik. Le-ti so potisnjeni med sama poglavja v posebnih okvirjih, ki jih ločujejo od ostalega besedila in tako že sami po sebi

predstavljajo zanimivo branje.


Grafični del predstavljajo risbe in skice avtorja Jurija Kolenca. Kot vedno tudi tokrat predstavlja grafična oprema pomemben del vodnika, brez katerega knjižica še zdaleč ne bi bila to kar je.

Seveda pa risbe ter skice niso edina očem prijetna zadeva, ki bogati vodnik. Pogled najprej prav gotovo pritegnejo lepe in skrbno izbrane fotografije – kar

preko osemdeset jih je v vodniku – najrazličnejših avtorjev, med katerimi je kar nekaj "upokojenih" tabornikov.

Format je klasičen žepni, papir kakovosten, obdelava vrhunska. Poltrde platnice predstavljajo solidno zaščito vodnika in ob vsaj zmerni pazljivosti lahko knjižica tudi resnemu uporabniku služi dolga leta.

ZELO ZA!



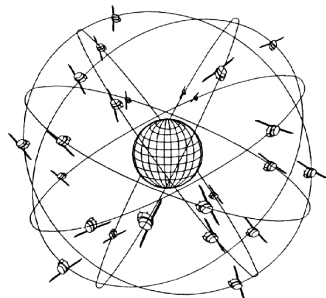
Izdelek toplo priporočam tabornikom oziroma vsaj vodnikom vodov ter načelnikom, predvsem tistim, ki delujejo v enotah osrednje Slovenije. Ljubljančanom, obljubljančanom, Škofjeločanom, Kamničanom, Trboveljčanom, Postonjčanom in vsem ostalim s tega področja. Z izdajo te knjižice (in z njeno uporabo v taborniških vrstah) je postal klasični vodnikov izgovor: "Nisem vedel, kam naj peljem člane na izlet," popolnoma brezpredmeten!

Orientacija

Dušan Paetrovič - Pepi

Novosti na področju GPS

V zadnjih mesecih se je na področju uporabe GPS v svetovnem merilu zgodila največja sprememba od začetka delovanja v letu 1993. Spremembe pa se dogajajo tudi v Sloveniji in uporabnost GPS za natančno določanje svoje lege izven geodetskih krogov postaja tudi pri nas resničnost.



Prvega maja popolnoma je Obrambno ministrstvo ZDA, upravljavec sistema GPS, na ukaz predsednika Billa Clintona izključilo namerno motenje GPS signala. Namerno motenje signala, imenovano Selective Availability (SA), je v sedmih letih delovanja sistema GPS omogočalo civilnim uporabnikom po svetu nekajkrat slabšo natančnost določite lege v primerjavi z vojaško uporabo v ameriški vojski in zvezi NATO. Zaradi širokega razmaha uporabe GPS in zaradi uvedbe diferencialnih metod, ki učinek SA večinoma izničijo, so v ZDA že nekaj let trajale polemike o smiselnosti SA. Glavni razlog za takšno odločitev je bilo mnenje Obrambnega ministrstva in nekaterih drugih ustanov v ZDA, da: "izključitev SA ne pomeni občutnega zmanjšanja državne varnosti, hkrati pa pomeni izboljšanje varnosti globalnih prometnih tokov (predvsem letalski in ladijski promet), boljše možnosti raziskav in predvsem gospodarski razmah na področju proizvodnje in uporabe GPS."

Prednosti izključitve SA za uporabnike

Natančnost določite lege pri vklju-

čenem SA je znašala okoli 100 m v horizontalni smeri in 150 m pri določitvi višine. Brez SA se horizontalna natančnost določite lege izboljša kar na okoli 20 m, natančnejša pa je tudi določitev višin! Razlika je občutna. Napaka 20 m nam na terenu pri določitvi svoje lege pogosto že zadošča. Za primerjavo razmislimo, da je natančnost Državne topografske karte v merilu 1:25000 (DTK 25), ki jo najpogosteje uporabljamo pri gibanju po terenu, ocenjena na okoli 15 m. GPS nam torej sedaj povsem zadošča za določitev svoje lege na DTK 25.

Hkrati pa se v zadnjih mesecih tudi v Sloveniji pojavlja možnost še natančnejše določite lege z GPS sprejemnikom. Natančnost določite lege lahko bistveno izboljšamo, če imamo sprejemnik na točki z znanimi koordinatami in ta pošilja popravke vsem preostalim sprejemnikom. V mnogih državah že imajo postavljeno mrežo takšnih permanentno delujočih referenčnih postaj, ki vsem uporabnikom omogočajo dostop do popravkov, največkrat preko radijskega omrežja in preko interneta.

Podjetje Geoservis iz Ljubljane je prvo, ki je v Sloveniji postavilo permanentno delujočo referenčno postajo kar

na strehi svojih poslovnih prostorov. Postaja stalno meri svojo lego in glede na odstopanje izmerjene lege od pravih koordinat ustvarja popravke. Ti so zaenkrat dostopni preko interneta in je potrebno za njihovo uporabo zaprositi upravljavca. Na ta način lahko določimo lego zelene točke tudi z metrsko natančnostjo (geodeti s centimetrsko), vendar šele po naknadno opravljenem računskem postopku. Postavitev naslednje referenčne postaje pripravljajo v Kopru, v stavbi občine. Ta postaja bo predvidoma poleg internetnega dostopa omogočala tudi dostop do popravkov v realnem času preko omrežja mobilne telefonije. Če bomo na svoj GPS sprejemnik priključili mobilni telefon in z njim sprejemali korekcijske parametre, bomo lahko v istem trenutku določili svojo lego z natančnostjo enega metra, geodeti z natančnejšimi sprejemniki pa tudi boljše.

A kljub napredku in lepim obetom ima GPS še vedno omejitve, tako da bo na orientacijskih tekmovanjih kot tudi sicer pri gibanju po terenu znanje "klasične" orientacije še vedno pomembno in potrebno.

Kosobrin

PLJUČNIK (*Pulmonaria officinalis* L.)

Domača imena: cmulež, kuščernjak, navadna pljučnica, pikec, pikolist, pljučnica, plučnica, ptičje seme, srčnica, velikonočnica, zdravilna pljučnica.

Opis rastline

Pljučnik je trajna zelika. Zraste do 25 cm visoko. Dlakavo steblo, na katerem so temno zeleni listi z belimi lisami. Lijakasti cvetovi so združeni v svaljkasto socvetje na vrhu stebela. Cvetovi so sprva rdeči, potem vijoličasti in končno modri. V istem socvetju najdemo ponavadi različno obarvane cvetove. Po cvetenju zrastejo pri tleh pritlični listi z ozko krilatimi peclji in so večji kot stebelni listi. Cvete od marca do konca maja. Raste po vsej srednji Evropi. Najdemo ga predvsem po svetlih listnatih, redkeje po iglastih gozdovih, raste pa tudi po travnikih, pašnikih, posekah in na gozdnem robu. Rad ima globoko in vlažno zemljo. Nabiramo cvetočo zel brez korenin in liste.

Učinkovine

Kremenčeva kislina, čreslovine, sluzi, provitamin A in manjšo količino C vitamina, razne rudninske snovi, predvsem kalcij in nekaj saponina.

Uporabnost

V zdravilstvu se uporablja pljučnik za zdravljenje bolnih pljuč, pri obolelih dihalnih poti, pri kašlju z majh-

nim in velikim izmečkom, pri gripi, bronhitisu, pri pljučni tuberkulozi. Iz mladih listov rastline lahko skuhamo okusno juho ali pa liste pripravimo kot prikuha.

RECEPTI

Čaj za izkašljevanje

- 100 g cvetov lapuha
- 100 g listov lapuha
- 100 g cvetov in listov pljučnika
- 100 g komarčka

Vse skupaj dobro zmešamo. Za eno skodelico čaja vzamemo 1 zvrhano žličko mešanice prelijemo z 2 dcl vrele vode, pustimo stati 10 minut. Čaj osladimo z medom. Pijemo ga trikrat dnevno po požirkih.

Čaj za vnetje sapnic

Pri vnetju sapnic in močnem dušljivem kašlju zmešamo enake dele cvetov in listov pljučnika ter cvetove, liste in korenino dišeče vijolice. 1 čajno žličko mešanice poparimo s skodelico vrele vode in pustimo pokrito 15 minut. Na dan popijemo 2 do 3 skodelice vročega čaja, oslajenega z medom.

Pomladanska prikuha

Potrebujemo 2 tretjini mladih koprivnih listov in 1 tretjino, v kateri so zmešani enaki deli mladih pljučnikovih listov, listov ozkolistnega trpotca in listov navadne kislice, 2 žlici olja, pest drobno narezanega čemaža ali manjša nasekljana čebula, 2 stroka česna, 2 jajci, sol in poper po okusu. Oprane liste skuhamo, odcedimo in sesekljamo. Na olju prepražimo narezan čemaž ali narezano čebulo, dodamo sesekljane liste, zdrobljen česen, sol in poper. Zalijemo z malo vode, pustimo da prevre. Dodamo 2 stepeni jajci ter dokuhamo.



Astronomija

Čudeži so okoli nas!

Primož

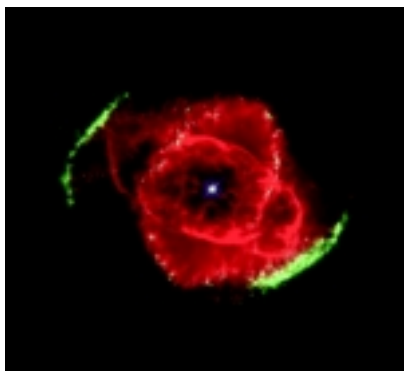
Roland Moody živi z ženo v predmestju Southamptona. Ulica v kateri živita je tiha in prijazna in nič posebnega se ni zgodilo vse do 12. marca 1979. Na ta dan sta z ženo urejala vrt, ko je kar naenkrat zabobnelo in z neba se je vsula toča graha, koruze in fižola. Medtem so tudi sosedje prišli na svoj vrt in presenečeni občudovali, kaj se dogaja. Tudi na njihov vrt se je vsulo mnogo fižola in graha. Kar naenkrat so začela padati vse večja zrna, zato so se vsi skupaj raje umaknili pod streho.

Vsakič, ko sta zakonca odprla vrata, so zrna kar vdiralna v hišo. Tudi medtem ko je gospa Moody telefonirala, da bi poklicala policijo in je sin za trenutek odprl vrata, jo je zadelo vsaj deset zrn. Tudi njihovim gostom, ki so ravno želeli vstopiti v hišo, ni prizaneslo. Kar nekaj zrn so dobili po glavi. Tako kot je pričelo padati z neba, je nenadoma tudi prenehalo. Presenečeni gostje kot tudi gospa in gospod Moody so se čudili in začeli zbirati semena. Zbrali so ga okoli 5 kg in ga kot vestni vrtnarji tudi nekaj posadili. Iz posajenih semen je zrasel čudovit fižol in grah, nekaj semena pa je gospa Moody spravila v hladilnik kot dokaz in spomin na "Nebeško žetev".

Od kje je seme prišlo? Tega še danes ne vemo. Padavine niso padale v nekem redu, saj so Rolandu Moodyju prihajale v glavnem z jugozahoda, medtem ko so njegovim bližnjim sosedom z drugih strani neba, saj so tolkla po oknih in vratih vse okrog hiše. Najbližja hiša, iz katere bi lahko bila zasuta hiša Rolanda Moodyja, je oddaljena 640 metrov, kar bi pomenilo, da bi morali uporabiti top, če bi ga hoteli s tako močjo vreči pred vhodna vrata hiše. Še bolj čudno je to, da medtem ko je seme padalo, v ulici ni bilo ničesar neobičajnega. Čudno je tudi to, da je seme padlo samo na tri hiše v ulici in da na cesti pred hišami ni bilo niti enega zrna.

Meteorski roji poleti

Kar nekaj možnosti bomo spet imeli v vročih poletnih nočeh opazovati meteorske roje. V juliju in avgustu jih je kar nekaj. V začetku meseca julija bodo prevladovali redki Kaprikornidi, katerih radiant roja bo v Kozorogu. Proti koncu meseca pa bomo lahko opazili povečanje števila utrinkov na uro iz 5 na 20. Delta Akvaridi bodo v jutranjih urah izhajali iz ozvezdja Vodnar. Potem pa bo



Astrološki

vedno več utrinkov v začetku avgusta, saj 11. avgusta kraljujejo na nebu najbolj znani Perzeidi iz ozvezdja Perzej. Ta meteorski roj je znan tudi pod imenom "Solze svetega Lovrenca".

Mrki

Meseca julija so kar trije mrki: dva sončna in en lunin. Lunin mrk (nastopil bo 16. julija ob polni luni) bo popolen, vendar se zgodi v času, ko je pri nas dan, tako da pri nas ne bo viden. Sončna mrka sta delna in tudi nista vidna iz naših krajev. Nastopila bosta ob mlaju 1. in 31. julija.



ZNANE IZJAVE:

Ali bi kdo kupil
rabljeno Vesolje?
(Steven Spielberg)

LUNINE MENE:

Mlaj	1. 7. 2000	ob	21:22
Prvi krajec	8. 7. 2000	ob	14:54
Polna luna	16. 7. 2000	ob	15:57
Zadnji krajec	24. 7. 2000	ob	13:04
Mlaj	31. 7. 2000	ob	04:27
Prvi krajec	7. 8. 2000	ob	03:03
Polna luna	15. 8. 2000	ob	07:15
Zadnji krajec	22. 8. 2000	ob	20:52
Mlaj	29. 8. 2000	ob	12:21
Prvi krajec	5. 9. 2000	ob	18:29
Polna luna	13. 9. 2000	ob	21:39

VZHODI IN ZAHODI SONCA:

	1. 7. 2000	15. 7. 2000	1. 8. 2000	15. 8. 2000
Vzhod	5:15	5:56	5:44	6:01
Zahod	20:56	20:49	20:31	20:10
	1. 9. 2000	15. 9. 2000		
Vzhod	6:23	6:40		
Zahod	19:40	19:13		

Rumeni daljnogled

Konec trpljenja za slovenske tabornike

Taborjenje na Parmovi 33

Matjaž E.



No, pa smo ga dočakali. Bog pomagaj. Vsako leto pride in tudi letos ni kaj prida kazalo, da se mu bomo izognili. Je pač tako, da se ga človek na koncu že skoraj navadi in ga jemlje kot nekakšno nujno zlo. O čem govorim? O poletju, seveda! Saj veste: vročina, zaradi sopare ne moreš dihati, pa tudi muckanje na pokrovu motorja avta odpade, ker se pločevina preveč segreje.

No ja, vsak normalen človek se v tem času zavleče v senco ali v kak klimatiziran objem. Če pa ima to nesrečo, da je tabornik, ali še huje, da je vodnik (tistih nesrečnežev, ki jim je mati narava obrnila hrbet in jih naredila za načelnike in starešine, raje sploh ne omenjam), potem lahko na hedonistično uživanje v senci (oprša bajne in HLADNE Švedinje) kar pozabi. Predstavljajte si: mlad tabornik, v svojih najlepših letih nič hudega sluteč žvižgaje si taborniško pesmico koraka proti tako zelo zasluženemu hladu sence, mimogrede videvši svoj vod MČkov. Pozdravljae odmikajoč se proti senci niti ne opazi bližajoče se nevarnosti...

Nevarnosti? Tako je. Ker ti mali krvosesi s tako zelo "simpatičnimi" rdečimi rutkami (vsekakor barva ni naključna!) ne bodo srečni, dokler te ne zagrabijo in odvlečejo na vodov izlet ali kar na rodovo taborjenje! In namesto prijaznega žlobudranja svoje Inge poslušas vik in krik rdečih pošasti. In namesto da bi podrobno poučil o vseh položajih Švedske (in njenih

prebivalcev, se pravi prebivalk), loviš te male zgage po celem taboru in se pregovarjaš z njimi, da je šestega dne res že skrajni čas, da si umijejo noge. In to dokler ne doživiš srčnega infarkta. Kar pa niti ne traja tako dolgo, glede na to, da je zunaj 46° v senci...

Še dobro, da imamo našo dobro staro ZTS, ki kot vedno reši vse probleme, ki se pojavijo v organizaciji. Ravno zaradi zgoraj opisanih problemov so se odločili, da bodo



Proga preživetja.



V ceno je všteta tudi vrhunska postrežba.

oddajali svoje prostore kot taborne prostore. Prostori so seveda klimatizirani, komunalno urejeni, v zmerno ceno pa je všteta še priročna kuhinja in vrhunska postrežba. Glede aktivnosti lahko tu domišljiji res pustite prosto pot, saj prostor omogoča vse od plezanja po omarah do zelo popularne igre "Zadeni Pugija", za katero potrebujete le zabojček svežega paradiznika, vse ostalo dobite v kompletu in je že všteto v ceno. Vsekakor pa je najprivlačnejša orientacija po kompleksu Parmove 33; v času, ki ga otroci porabijo, da pridejo iz tega labirinta, boste lahko dodobra raziskali naravne znamenitosti Švedske.

Narava Na sotočju

Pugy

Vse se nekje začne - ponavadi pri izviru. Izvir rodi potoček, ki se združi s svojim bratom da nastane potok. Več potokov da rečico in potem nastajajo reke. Za Soro, ki zbira potoke Poljanske in Selške doline bi lahko rekli da je rečica. V Medvodah se mirno podredi močnejši reki sestri Savi, ki je na svoji poti spoznala že celo Gorenjsko. Združeni nadaljujeta pot proti morju...

...in potem drobne kapljice dajo novo moč za nov življenjski krog.



ROD DVEH REK

Območje delovanja: občina Medvode, predvsem naselji Preska in Medvode.

Leto ustanovitve: začetki delovanja segajo v leto 1975 (kot četa Rodu dobre volje). Poleti 1983 smo organizirali svoje prvo samostojno taborjenje, hkrati pa smo od vodstva rodu dobili tudi zeleno luč za ustanovitev rodu.

Število aktivnih članov: niha okrog okrogle stotice.

Struktura rodu: 6 vodov MČ in 3 vodi GG, dva kluba PP in en klub Grč.

Najbolj zagrizen član: Matej B. Kobav, Ul. k studentu 4, 1215 Medvode

matej.kobav@fe.uni-lj.si

Spletanka na Internetu:

rd.rutka.net



Simbolika rodovega imena

Rod dveh rek nosi svoje ime po sotočju rek Sore in Save. Po tem naravnem pojavu izliva rek se imenuje tudi kraj Medvode, ki so bile prvič omenjene že leta 989 z nemškim imenom Zwischenwassern (kar po nemško dobesečno pomeni "med vodami"), ko je skozi te kraje vodila pomembna prometna povezava med Primorsko in Koroško ter Gorenjsko po dolini Ločnice in Maveljščice, z Ljubljano pa po dolini Save.

Mednarodne strani

Pugy

Dogodki



Z zaključkom šolskega leta je nastopil čas poletnih počitnic, ki ponuja možnost obiska kakšne mednarodne akcije. Kljub temu, da smo vam o njih v preteklih številkah Tabora nasuli kar precej informacij, je po evidentiranih podatkih iz pisarne ZTS opaziti splošno nezanimanje za udeleževanje na mednarodnih skavtskih taborih in drugih projektih (z izjemo večjih, kot so MOOT in svetovni jamboree).

Po anketi, ki je bila opravljena lani na ROT-u, gre nezanimanje pripisati predvsem pomanjkanju finančnih sredstev (68%) in pomanjkanju informacij (18%). Seveda na drugi strani obstaja vrsta možnosti za informiranje o akcijah (ena izmed njih so tudi Mednarodne strani), nihče pa tudi ni izkoristil možnosti sofinanciranja mednarodnih mladinskih izmenjav s strani Evropske unije.

Za vzpodbudo na pravočasne priprave in udeležbo na akcijah v tujini, si oglejte pregled nekaterih napovedanih mednarodnih akcij v letu 2001:

Datum	Mesec	Država	Akcija
3. – 13.	januar	Avstralija	19. avstralski in 22. azijsko-pacifiški jamboree
27. 1 – 6. 2.	januar	Avstralija	15. avstralski MOOT
7. – 12.	januar	Brazilija	11. panameriški jamboree
	januar	Nova Zelandija	8. novozelandski tabor za popotnike
30. 6. – 7. 7.	junij	Norveška	norveški državni jamboree
12. – 16.	junij	Tanzanija	vzpon na Kilimandžaro
16. – 25.	julij	Avstrija	avstrijski državni jamboree
6. – 14.	julij	Kanada	10. kanadski državni jamboree
7. – 13.	julij	Češka	17. evropska skavtska konferenca
21. 7 – 2. 8.	julij	Francija	mednarodni poletni tabor Futuro-Scout 2001
	julij	Indonezija	indonezijski državni jamboree
19. – 30.	julij	Savdska Arabija	24. arabski jamboree
28. 7. – 5. 8.	julij	Švedska	1. švedski državni jamboree
21. – 28.	julij	Anglija	mednarodni poletni tabor Bowlerree 2001
28. 7. – 4. 8.	julij	Anglija	mednarodni poletni tabor Nailer 2001
28. 7. – 5. 8.	julij	Škotska	mednarodni poletni tabor Scotscamp 2001
23. 7. – 1. 8.	julij	ZDA	15. ameriški državni jamboree
3. – 12.	avgust	Avstrija	mednarodni tabor Techuana
18. – 25.	avgust	Francija	1. mednarodni poletni tabor francoskih muslimanskih skavtov
1. – 10.	avgust	Oman	14. arabski MOOT
4. – 11.	avgust	Anglija	mednarodni poletni tabor Charnwood 2001
	december	Fidji	23. azijsko-pacifiški in 9. državni jamboree
12. – 17.	december	Svazi	4. državni jamboree

Več informacij o akcijah lahko najdete na spletni strani WOSM-a (www.scout.org/wse/), o možnostih finančne podpore pa pri MOVT-u (www.movit.si).

Otroci imajo prednost

Predstavitev mednarodnih organizacij

UNICEF

je vodilo UNICEF-a v vseh deželah sveta, kjer ljudje pomoč zbirajo in pomagajo tistim otrokom, ki jo najbolj potrebujejo.

sklad Združenih narodov za pomoč otrokom



Vodilo Unicefovih prizadevanj je Konvencija o otrokovih pravicah, ki jo je sprejela Generalna skupščina OZN leta 1989. Njeno temeljno sporočilo je: **OTROKE je treba spoštovati. To pomeni, da moramo pri njenem uresničevanju dati prednost preživetju otrok, njihovi zaščiti, razvoju in sicer tako, da bo to v njihovo največjo korist. Konvencija temelji na otrokovih lastnih in posebnih pravicah v času odraščanja.**

Štirje glavni sklopi so:

- **Pravica do preživetja**, ki vključuje pravico do ustreznega življenjskega standarda in zdravstvene oskrbe;
- **pravica do razvoja**, ki vključuje pravico do izobraževanja in kulturnega udejstvovanja, igre ...;
- **pravice do zaščite** pred zlorabami (spolna, otroško delo, vojne ...) in potrebe tistih otrok, ki živijo v posebno težkih okoliščinah;
- **pravica do sodelovanja**, ki vključuje sodelovanje otrok pri odločanju o lastnem življenju.

Korenine

Sklad združenih narodov za otroke (UNICEF) je bil ustanovljen leta 1946 kot edina organizacija Združenih narodov, ki je namenjena izključno otrokom vsega sveta. V njem sodelujejo vlade, druge agencije ZN, skupnosti in nevladne organizacije, družine in otroci sami. Sredstva, ki jih potrebuje za izvajanje vseh aktivnosti, zagotavlja s prispevki članic OZN ter s prodajo voščilnic, igrač, zvezkov, koledarjev, dobrotelnih koncertov in drugih dobrotelnih akcij.

Slovenski odbor za Unicef je bil na predlog Unicefa ustanovljen leta 1993. Temeljna naloga odbora je zbiranje sredstev za programe Unicefa in zastopanje ter promoviranje Unicefovega poslanstva v Sloveniji. Slednje vključuje tudi skrb za pravice otrok v Sloveniji, kakor jih določa mednarodna Konvencija o otrokovih pravicah. Konvencijo je v obliki brošure moč dobiti na Slovenskem odboru za Unicef, Pavšičeva 4, 1000 Ljubljana (obstaja tudi v angleščini na www.unicef.org).

Projekti

Pomoč otrokom - žrtvam vojn in protivojni program je projekt pomoči namenjeni otrokom iz držav, kjer divjajo vojne ali pa so se ravnokar končale. Poleg tega Unicef poziva k prenehanju izdelovanja protipehotnih min, ki največkrat prizadenejo ravno otroke. Zmanjševanje umrljivosti otrok - predvsem novorojenčkov - v nerazvitih državah je projekt, kjer je Unicef od svoje ustanovitve število umrljivosti prepolovil. V okviru projekta zagotavljanja osnovne zdravstvene oskrbe je samo s preven-

tivnimi cepljenji Unicef rešil 20 milijonov mladih življenj. Pri zagotavljanju pitne vode Unicef gradi vodnjake in s tem zmanjšuje umrljivost otrok (zaradi pomanjkanja pitne vode umre letno 4 milijone otrok). Unicef želi vsem otrokom zagotoviti tudi zadostne količine hrane, vitaminov in drugih hranilnih snovi, ki so potrebne za zdravje. Unicef spodbuja tudi izobraževanje otrok, posebno skrb pa namenja deklicam, ki jim v marsikateri državi odrekajo pravico do šolanja.

UNICEF vzpodbuja tudi aktivno vlogo otrok in mladostnikov pri oblikovanju prihodnosti. Na spletni strani GLAS MLADIH - VOICES OF YOUTH (www.unicef.org/voy/) si vabljen, da skozi klepet in tvojo vizijo prihodnosti otrok in mladih vplivaš na pobude in akcije Unicefa v prihodnosti.

Popotovanja

Delovni postanek v Avstraliji

Tadeja Milivojevič Nemanič

Že ob samem imenu Avstralija so se mi pred očmi včasih prikazali kenguruji, koale, opali, ogromni 30-metrski tovornjaki, Aborigini, Uluru, puščava in neizmerna prostranstva rdeče zemlje. Danes pa, če se spomnim Avstralije, vidim le breskve, breskve, breskve.



Edina Avstralska znamenitost, ki sva jo videla v živo.

Na letošnjem potovanju prej ko slej napoči trenutek, ko se zaveš, da denarja ni več. Enostavno ga ni. In če v takem trenutku še ne želiš končati poti, ti ne preostane drugega, kot da mrzlično začneš premišljevati, kako priti do denarja. To, da si v razviti državi, ti vso stvar olajša. V Aziji ali na Pacifiku bi (s povprečno plačo) za polet v Evropo morala delati nekaj let. Pametno je tudi imeti delovno vizo, saj lahko v neki državi delaš samo če jo imaš.

Vize pa midva nisva imela. Torej sva si morala poiskati delo na črno. Ker sva prišla ravno v predbožičnem času, sva za humanitarno organizacijo sumljivega porekla nekaj dni prodajala jelenčkove rogove. To so bili iz rdeče in zelene pene izrezani rogovi, ki si jih nataknil na glavo. Dobila sva jih vsak po

300. Navezala sva jih okrog pasu, na nahrbtnike in nataknila na roke, tako da sva bila podobna velikim, pisanim kokošim. Prvo prodajno mesto je bil nakupovalni center na obrobju Sydneya. Tam so naju ljudje gledali prav pomilovalno in kar nekaj starejših tet je stopilo do mene in mi reklo, da upajo, da sva za tako poniževalno delo vsaj pošteno plačana. Tudi midva sva postala kar malce depresivna, dokler se nisva spomnila na tradicionalni predbožični koncert, ki je bil ravno ta dan v centru mesta. In sva šla. Na lastno pest, čeprav bi morala imeti dovolilnico. Tjaža so ustavili varnostniki, vendar je deloval tako samozavestno, da mu izkaznice, ki je sploh ni imel, ni bilo treba pokazati. Rogovi so tu šli za med, ljudje so pred nama stali v vrstah in v nekaj urah sva

prodala vse. Vendar se je z Božičem nehala tudi prodaja rogov.

Kaj pa sedaj? Doma sva večkrat išla, da je v Avstraliji najobičajnejši način zaslužka za popotnike delo na plantažah sadja in zelenjave in da tako delo dobiš mimogrede. To sva v mislih imela tudi midva, a kot nalašč se je ob vsakem klicu izkazalo, da je sezona ravno konec, ali se še ni začela, ali je bilo dovolj delavcev, ali pa se je farma spremenila v kaj tretjega.

Šele po desetih dneh sva dobila ponudbo: obiranje breskev za farmi blizu Sydneya za 7 avstralskih dolarjev na uro. Za avstralske razmere to ni ravno najboljše, saj so taka dela plačana od 6-11 dolarjev. Kljub temu pa sva odločitev sprejela v trenutku in se polna pričakovanj odpravila na plantažo.

Pred nama so se raztezali z belo mrežo pokriti nepregledni nasadi jab-



Na srečo imajo v Sydneyu tudi živalski vrt in koale v njem.



Breskve, breskve, breskve.

lan in breskev. Za nama so se za gospodarskim poslopjem skrivali delovni bivalniki v obupnem stanju, vse naokrog pa se je razlegala arabska glasba. Najin gospodar je bil Libanonec, ki si je v tridesetih letih z neprestanim in celodnev-
nim delom pa tudi s pomočjo neizmer-
nega pohlepa, lakomnosti ter goljufan-
ja delavcev prigrabil največji kos zem-
lje daleč naokoli.

Pravi biser skoposti je bila tudi nje-
gova žena. Ko sva jo prosila za telefon-
ski klic v ne tako zelo oddaljeni Sydney
(prva telefonska govorilnica je bila 10
kilometrov stran), nama je zabrusila,
naj si raje kupiva mobilni telefon.

Vendar, če rabiš denar, tudi malo
potrpiš. In tako sva mesec in pol v av-
stralskem koledarskem poletju, ki pa je
dejansko bilo bolj ali manj neprekinje-
no deževje s temperaturami okrog 10°C
ter blatom do kolen, obirala breskve, jih
sortirala, obrezovala jabolane, plela pa-
radižnike in, če je bilo še kaj časa, tudi
pokosila angleško trato okrog gospodar-
jeve vile.

In zato se vsakokrat, ko vidiva
breskve, spomniva na Avstralijo.

Zaradi obilja breskev sva se
naučila kuhati tudi breskovo
marmelado. Bila je več kot
odlična.



Ob koncu dneva so polne
zabojnike breskev prepeljali
v hladilnico.

Drugačna pot

Pred seboj sem jo že videla –
trdno, jasno, prav nič obledelo.
Redke meglice, nevidne ovire, ravne strmine.
In potem – POK – je pred mojim namenom podoba
zbledela.
Le nežen dotik.
Mimoidoči pogled.
Vonj tujčeve kože.
Nekaj previdnih korakov.
Samo to! Le to – da se je slika razblinila v koščke zr-
cal.

Potem sem nekaj dolgih trenutkov nemo strmela in
opazovala
kristalni nered naokrog.
Kje sem?
Čigave so te oči?
Kdo si, ki nosiš prepih?
Nekaj vprašujočih prijemov,
kanček zmedenosti, nemir.

Pa sem tvegala ter vzela, kar mi je namenil dan.
Novo ozemlje, star zemljevid.
Novo poznanstvo, drugačne gazi.
Kje so zdaj smerokazi?
Si ti moj mejnik?
Kam plovejo misli?
Do kam slišiš moj krik?

Novo potovanje je zdaj pred menoj.
Jaz pa sem bosa, sem gola, ogenj sem, nemir.
Pod roko upanje, želja, otroški smeh.
Sveža odhajam na to pot.
Čista risat nove sledi.

Pa ti?
Kaj si mi?

Trenutki

Barbara

Igre in pesmi

Kajmak: Šlager majski

Ne boste verjeli, da v Rašiškem rodu obstaja pravi taborniški bend. Andrej, Igor, Blaž in Primož so se poimenovali KAJMAK. Ker ime ne pove, kako dobro ga fantje "žgejo", vam za pokušino ponujamo njihov Šlager Majski. Če melodije še nimate v ušesu pa lahko naročite tudi njihov CD, ki so ga pred kratkim izdali (040/253-016). Enemu reševalcu križanke v Taboru pa se bo nasmehnila sreča in bo CD prejel kot nagrado.

Miške in sir

Udeležence razdelimo v dve skupini; ena predstavlja sir z luknjami, druga pa so miši, ki morajo samo s svojo pomočjo in iznajdlivostjo zlesti skozi sir.

Skupina, ki ponazarja sir se postavi z nogami in rokami tako, da postane sir luknjast, vendar trden in varen za prehod miši. Naloga miši, ko je sir oblikovan, je, da preplezajo sir skozi vse notranje luknje in skozi vsaj eno luknjo na zunanji strani. Po siru naj naenkrat pleza več miši. Naloga miši je lahko tudi, da se morajo v siru skriti pred mačko. Ko je naloga opravljena se skupini zamenjata.

Šlager majski

^cKakor ko se s^aneg topi na mo^fji vroči^g dlan^{ci}
^ctako se mi topi^a srce ko vidim^f te s kom dr^gugim v Ljubljani ^c
^cin kakor ko žerj^aavica pade v suho ^ftravo in ^ojo žge ^c
^ctako me žgejo^a tvoje oči ko po meni ^fsprehaja^o se ^c


Refren:

in^f ne ve^gm zakaj ne grem^c
 ve^fn saj je maj^g saj vendar smem ^c
 ve^fndar se mi zdi ^okot da bi le eni obl^cjubil se ^a
 in^f druga ven pov^abit me ne sme ^c

Daj povej mi si še sama še kdaj misliš name
 a ti je ostal še del srca ki si ga shranila zame
 ali že kdo drug pobral je vse kar nekoč bilo je moje
 ali ti je pustil vsaj stvari ki jaz sem pustil da so le tvoje

Refren:

In ne vem...
 Uuu ne ne vem
 Uuu zakaj ne grem
 Uuu ven saj je vendar maj
 Uuu mesec ko se sme



Z znanjem do odgovora

1	2	3	4	5	4
2	6	5	7	8	1
2	1	9	10	5	8
5	7	2	11	12	8

STRIC_VOLK

Uf, kakšna vročina. Tole je pa res čas, ko najbolj prija globoka senca gozda in požirek hladnega studenca. In to moji volčiči prav dobro vedo; in taborniška bratovščina tudi. Zato jih velika večina pobegne v naravo na taborjenje. Postavijo si šotore, kuhinjo, razne pionirske objekte in v naravi uredijo drugi dom. Prava idila. Včasih vse že kar preveč spominja na udobje podobno tistemu doma – električna razsvetljava, hladilnik, tuš s toplo vodo ...

In taborniki v želji po udobju pozabijo na hrup, ki ga povzroča agregat (da politega bencina in smradu ne omenim). Pozabijo na odnos do narave, ko neusmiljeno zabijajo žeblje v drevesa, da bi napravili stenčas ali stojalo za lončke. Pozabijo na svoje poslanstvo, da pustijo svoj drugi dom lepši, kot so ga prejeli in so s tem zgled drugim.

Narava ni poligon, ki ga podredimo svojim namenom, je gostiteljica, ki želi pokazati svoje skrivnosti. Zato odpri oči, sporočilo se skriva v drobnem plamenčku večnega ognja.

Pri vsakem vprašanju navajamo tri odgovore. Črko s pravilnim odgovorom vpiši v polje s številko, ki je pred vprašanjem. Geslo je povezano z volitvami.

1. Katero tekmovanje je ponavadi na Cerknškem jezeru? **N** - ROT, **F** - NOT, **K** - Kanu ščuka zlet.

2. Vremenoslovci napovedo dež, če: **P** - zaudarja iz odtočnih kanalov, **S** - so ljudje razdražljivi, **A** - je to jasno iz meritev na zemlji in z meteorološkimi baloni.

3. Veščina "vremenoslovec" sodi v: **N** - prvi list, **R** - drugi list, **G** - tretji list.

4. Dolžina ene sekunde je določena: **O** - s povprečno dolžino enega dneva, **D** - s frekvenco elektromagnetnega valovanja, ki ga seva atom cezija, **E** - z dolžino padanja določenega predmeta z razdalje enega metra.

5. Srednje evropski čas se od UTC (Universal Time Coordinated) razlikuje za: **I** - eno uro, **H** - pet ur, **Š** - pol ure.

6. V katerem jeziku ponavadi napišemo domačo stran? **T** - C++, **C** - HTML, **Č** - PERL.

7. ZSKSS deluje v sloveniji že: **J** - 10 let, **K** - 30 let, **V** - 50 let.

8. Zelo pomembni večini za gibanje v naravnem okolju ali urbanih središčih sta: **S** - orientacija in topografija, **M** - poznavanje semaforja in Morzejeve abecede, **D** - poznavanje prve pomoči in upravljanje z mobilnim telefonom.

9. Kaj se je 5. maja zgodilo zanimivega na področju astronomije? **I** - sončni mrk, **C** - lunin mrk, **O** - konjunkcija.

10. V katero reko se izliva Krka? **U** - Kolpo, **M** - Savo, **B** - Sotlo.

11. Mednarodna federacija rdečega polmeseca deluje v: **Ž** - socialističnih državah, **Z** - državah islamske vere, **J** - katoliških državah.

12. Če želimo sodelovati v Techuana Team in se tabora udeležiti kot del vodstva kontingenta, moramo poleg angleščine govoriti tudi: **T** - italijansko ali nemško, **A** - francosko, **L** - esperanto.








REŠITEV IZ ŠTEVILKE 5-6/2000: MEDNARODNA SREČANJA

NAGRADNI KUPON ŠTEVILKA 7-8

Rešitve so: _____

Reševalec: _____

Nagradna križanka

				AVTOR: F. KALAN	MODNI KREATOR LAGERFELD	REKA V RUSIJI	SLOVENSKA TISKOVNA AGENCIJA		GRŠKA MUZA ZGODOVINE (IZ CRK ILOK)	HRIBOVSKO ZEMLJIŠČE, LAZ	SESTAV V MALTI	REKA V NEMČIJI
DEL CELOTE								PRIM. POKRAJINA KEMENČNI ELEMENT (Y)				
ROGAČA STEPSKA ŽIVAL DEBELA PALICA												
												
	VSJI AVTOMOBILI PODJETJA	VSOTA, KI JO MORAMO VRNITI POLAGALEC PARKETA					VRTLJIVI DEL STROJA PODZEMNA ŽIVAL					
KLIC, POZIV					GORSKI REŠEVALNI COLN				OTOK ČAROVNICE KIRKE	V VOLTIH IZRAŽENA ELEKTRIČNA NAPETOST	DRŽAVA V AFRIKI	LITERARNA JUNAKINJA KARENINA
POJAV NA RAZBURKANI VODI				BARJ	SMUČIŠČE NA POHORJU	ŽIVAL RJAVE BARVE NAKLON						
NEKDANJI VZHODNONE MSKI AVTO								IGRALKA COLLINS				
MOTNJA, HIBA							ZAZNAVA S PRSTI	IME PISAT. KARLIN NEPOMEMBEN CLOVEK				
NAŠ SMUČAR (PETER)				ZBOROVODJA KUNEJ					TELUR			RIBJA KOŠCIKA
OČKA				NAŠ HOKEJSKI TRENER (RUDI)					UMETNOST (LAT.) IVO DANEU			
VZDEVEK, RATKA POLIČA												
OŽINA NA MALAKI						NATANČEN, PEDANTEN CLOVEK						

NAGRAJENCI_IN_NAGRADNI_RAZPIS_ŠTEVILKA_7

Pravilno izpolnjen kupon št. 4 je poslalo 28 bralcev TABORA, pravilne rešitve so: ASTRONAVTIKA, TONE VOG-RINEC, SLOMŠEK, GOLAVŠEK in ZIMOVANJA, žreb pa je iz-bral naslednje: CD skupine Kajmak je prejel **Nejc Pančur** iz Zgornjih Gorij. Baseball čepico (podarja Flo&Boy, d.o.o.) je dobil **Miha Melink** iz Cerknice. DROGINO nagrado je prejel **Anže Jenko** iz Dravelj, na ajdove omlete v gostilno

LIEBER bo za Miškov rojstni dan šel **Grega Marinkov** iz Dobrove, nagrado podjetja JAZON je dobila **Nina Kapelj** iz Postojne. Čestitamo!

Nagradne kupone št. 7-8 pošljite **najkasneje do 20. julija** na naslov: Revija TABOR, Parmova 33, 1000 Ljub-ljana. **Obvezno na dopisnici.**

ugodni
nakupi
v
Zadrugi



PARMOVA 33,

LJUBLJANA

(01) 300 08 20

