





REZULTATI  
RAZISKOVANJ

# LETNI PREGLED ZAPOSLENIH V SLOVENIJI V LETU 1989

Alenka ŠKAFAR-BOŽIČ, samostojna svetovalka za področje osebne porabe in zaposlenih

št. 497 | LJUBLJANA, SEPTEMBER 1990



## REZULTATI RAZISKOVANJ

439. Družbeni proizvod in narodni dohodek 1985, str. 70
440. Letni pregled industrije, 1985 in 1986, str. 405
441. Študenti 1988/89, diplomanti 1988 in individualni popis pedagoških delavcev višjih in visokih šol 1987, str. 151
442. Letni pregled kmetijstva 1986, str. 40
443. Kazensko sodna statistika 1986, str. 95
444. Letni pregled zunanje trgovine 1985, str. 378
445. Letni pregled cen 1986, str. 56
446. Osebni dohodki za določene poklice 1984, str. 49
447. Letni pregled industrije 1987, str. 217
448. Seznam šol s splošnimi podatki ob začetku šol. l. 1987/88, str. 65
449. Delavci v združenem delu 1985, str. 92
450. Letni pregled zunanje trgovine 1986, str. 374
451. Delavci v združenem delu 1985, str. 46
452. Letni pregled cen 1987, str. 50
453. Raziskovalne organizacije 1986, str. 67
454. Letni pregled odkupa 1986, str. 61
455. Delavci v združenem delu 1987, str. 41
456. Letni pregled gozdarstva 1987, str. 30
457. Letni pregled investicij 1986, str. 43
458. Prodajne zmogljivosti v trgovini na drobno 1986, str. 83
459. Prihodki in odhodki OZD neproizvodnih dejavnosti 1986, str. 26
460. Osnovne in srednje šole konec 1985/86 in 1986/87 in na začetku šolskega leta 1986/87 in 1987/88, str. 133
461. Kazensko sodna statistika 1987, str. 91
462. Kultura, umetnost in informacije 1985/86, str. 95
463. Raziskovalne organizacije 1987, str. 51
464. Vzgojnovarstvene organizacije 1986/87 in 1987/88 in socialni zavodi 1986, str. 92
465. Družbeni proizvod in narodni dohodek 1986, 1987, str. 121
466. Letni pregled kmetijstva 1987, str. 43
467. Letni pregled turizma 1985-1987, str. 311
468. Letni pregled odkupa 1987, str. 62
469. Seznam šol s splošnimi podatki ob začetku šol. l. 1988/89, str. 68
470. Letni pregled obrti 1982, 1983, str. 48
471. Letni pregled gozdarstva 1988, str. 27
472. Letni pregled trgovine 1987, str. 62
473. Letni pregled investicij 1987, str. 39
474. Delavci v združenem delu in samostojnem osebnem delu 1988, str. 50
475. Vzgojnovarstvene organizacije 1988/89 in socialni zavodi 1988, str. 68
476. Letni pregled gradbeništva 1986, 1987, str. 140
477. Kultura, umetnost in informacije 1986/87, str. 108
478. Študenti 1989/90, str. 75
479. Osnovne in srednje šole konec 1987/88 in na začetku šolskega leta 1988/89, str. 121
480. Kazensko sodna statistika 1988, str. 90
481. Letni pregled kmetijstva 1988, str. 40
482. Letni pregled cen 1988, str. 49
483. Letni pregled prometa in zvez 1987, str. 78
484. Letni pregled zunanje trgovine 1987, str. 368
485. Anketa o porabi gospodinjstev 1984-1988, str. 139
486. Kultura, umetnost in informacije 1987/88, str. 81
487. Letni pregled gostinstva 1987, str. 54
488. Letni pregled industrije 1988, str. 201
489. Družbeni proizvod in narodni dohodek 1988, str. 69
490. Prihodki in odhodki organizacij združenega dela neproizvodnih dejavnosti 1987 in 1988, str. 39
491. Letni pregled investicij 1988, str. 51
492. Osnovne in srednje šole konec 1988/89 in na začetku šolskega leta 1989/90, str. 119
493. Delavci v združenem delu 1988, str. 68
494. Letni pregled obrti 1985-1987, str. 165
495. Kultura, umetnost in informacije 1988/89, str. 75
496. Letni pregled gozdarstva 1989, str. 26

ID 497/1990  
 Inv. št: 317



## VSEBINA

	Stran
Uvod .....	5
Metodološka pojasnila .....	7
Komentar .....	8
1. Delavci v združenem delu in delavci v delovnem razmerju z delovnimi ljudmi, ki samostojno opravljajo dejavnost z osebnim delom z delovnimi sredstvi v lasti občanov (letno povprečje), 1955-1989 .....	11
2. Delavci v združenem delu po skupinah dejavnosti (letno povprečje), 1979-1989 .....	12
3. Delavci v združenem delu po področjih dejavnosti (letno povprečje), 1982-1989 .....	22
4. Delavci v delovnem razmerju z delovnimi ljudmi, ki samostojno opravljajo dejavnost z osebnim delom z delovnimi sredstvi v lasti občanov (letno povprečje), 1955-1989 .....	23
5. Delavci v združenem delu po panogah dejavnosti in spolu 1989.....	24
6. Število delavcev po skupinah dejavnosti po mesecih 1989 .....	26
7. Zaposlovanje pripravnikov po področjih dejavnosti, 1982-1989 .....	34
8. Delavci v delovnem razmerju z delovnimi ljudmi, ki samostojno opravljajo dejavnost z osebnim delom z delovnimi sredstvi v lasti občanov, po področjih dejavnosti ter spolu, 1986-1989 .....	35
9. Fluktuacija delavcev po področjih dejavnosti (mesečno povprečje) 1982-1989 .....	36
10. Fluktuacija delavcev po panogah dejavnosti in mesecih 1989 .....	36







## STATISTIČNA ZNAMENJA

OOVV

- ni pojava
- ... ni podatka
- 0 podatek je manjši od 0,5 dane merske enote
- 0,0 podatek je manjši od 0,05 dane merske enote
- ∅ povprečje
- 1) označba za opombo pod tabelo ali pod črto
- ( ) začasen (nepopoln), nezadostno preverjen ali ocenjen podatek
- X spremenjena kvaliteta
- \* popravljen podatek
- ← zajeto s podatkom v smeri puščice



## METODOLOŠKA POJASNILA

### Viri in metode zbiranja podatkov

Podatki o delavcih v združenem delu in njihovi fluktuaciji so rezultat obdelave mesečnih poročil o delavcih in osebnih dohodkih v združenem delu (RAD-1). To redno statistično raziskovanje, pomembno za vso državo, je bilo vpeljavano v letu 1963, za leto 1989 pa predvideno v Programu statističnih, za vso državo pomembnih, raziskovanj za obdobje 1986-90 (Ur.list SFRJ 76/85).

Podatki o delavcih, ki so v delovnem razmerju z delovnimi ljudmi, ki samostojno opravljajo dejavnost z osebnim delom z delovnimi sredstvi v lasti občanov, pa so rezultat obdelave rednega polletnega statističnega raziskovanja RAD-15.

Podlaga za zbiranje podatkov o delavcih je Zakon o evidencah na področju dela (Ur.l.SFRJ, št. 2/77) in Navodila o metodoloških načelih za vodenje evidence na področju dela ter o sredstvih, načinu in rokih za pošiljanje prijav in poročil (Ur.l.SFRJ, št. 58/77). Pred tem je veljal Pravilnik o evidencah na področju dela (Ur.l.SFRJ, št. 66/65).

Do leta 1975 so bila poročila RAD-1 sestavljena za delovne organizacije, naslednji dve leti (1975 in 1976) pa za temeljne organizacije združenega dela po njihovi osnovni dejavnosti. Da se zagotovijo podatki tudi po občinah, so bile organizacije opazovane po teritorialnem načelu, po katerem je osnovna teritorialna enota občina. Največkrat se organizacijsko načelo pokriva s teritorialnim. Razlike so samo pri organizacijah, ki imajo delovne enote v drugih občinah. V takih primerih nastopajo ločeni deli organizacij kot samostojne poročevalske enote v dejavnosti, ki jo dejansko opravljajo ne pa v osnovni dejavnosti organizacije, kateri pripadajo. Ločene enote na območju iste občine, kjer je sedež organizacije, so bile opazovane v sestavi te organizacije kot ena poročevalska enota po njeni osnovni dejavnosti (organizacijsko-teritorialno načelo).

Zaradi vse pogostejših zahtev, da bi statistični organi omogočili podatke tudi za manjše teritorialne enote (krajevne skupnosti), je bilo v letu 1977 uvedeno poročanje po čistem teritorialnem načelu in po čistih dejavnostih. Podlaga za to daje enotni register organizacij in skupnosti, ki je bil vzpostavljen ob koncu leta 1976 za območje vse države. Od leta 1977 se zbirajo poročila načelno za vsako organizacijo in skupnost po njihovih poslovnih oziroma delovnih enotah (enotah v sestavi), ki so teritorialno ločene, ali pa pomenijo zaokroženo poslovno ali proizvajalno celoto, v kateri se opravlja praviloma drugačna dejavnost od tiste, v katero je organizacija oziroma skupnost razvrščena po pretežnosti. To načelo je bilo dosledno uveljavljeno šele leta 1978, ker prej vse organizacije svojih evidenc še niso imele ustrezno urejenih.

Organizacije in skupnosti ter njihove enote v sestavi so od leta 1977 razvrščene po dejavnosti v skladu z Enotno klasifikacijo dejavnosti, ki je bila objavljena v Uradnem listu SFRJ, št. 34/76, uporablja pa se od 1.1.1977.

Podatki o delavcih so za leti 1975 in 1976 preračunani na Enotno klasifikacijo dejavnosti, tako da so načelno primerljivi s podatki po letu 1976.

V vseh letih so upoštewane tudi dopolnitve Enotne klasifikacije dejavnosti (Ur.l.SFRJ, št. 62/77, 72/80, 77/82, 71/83, 68/84).

### Zajetje

Z mesečnim poročilom RAD-1 se zajemajo vse organizacije združenega dela in delovne skupnosti oziroma njihove enote v sestavi na območju Republike Slovenije, razen področnih organov Zveznega sekre-

tariata za narodno obrambo ter organov in organizacij RSNZ.

### Definicije znakov

Delavci so osebe, ki so sklenile delovno razmerje za določen ali za nedoločen čas, ne glede na to, ali delajo poln delovni čas ali ne. Med delavce štejemo tudi pripravnike in delavce, ki so v delovnem razmerju z delovnimi ljudmi, ki samostojno opravljajo dejavnost z osebnim delom z delovnimi sredstvi v lasti občanov.

Delavci niso tisti, ki opravljajo začasno ali občasnno delo po pogodbi, zunanji sodelavci, tuji državljani, zaposleni pri nas, delavci-državljeni SFRJ s stalno zaposlitvijo v naših predstavništvih, gradbiščih v tujini ipd.

Koeficient fluktuacije (odstotek fluktuacije) je razmerje med številom delavcev, ki so v določenem obdobju odšli, ter vsoto števila delavcev v začetku obdobja in delavcev, ki so v določenem obdobju prišli, po naslednjem obrazcu:

$$\frac{\text{odšli v mesecu}}{\text{zaposleni na začetku meseca} + \text{prišli v mesecu}} \times 100$$

= mesečni koeficient (indeks) fluktuacije.

### Rekonstruirana serija po enotni klasifikaciji dejavnosti

Z uvedbo Enotne klasifikacije dejavnosti je bila onemogočena primerjava podatkov po dejavnostih med obdobjem pred in po letu 1977. Zato je Zvezni zavod za statistiko izdelal rekonstrukcijo serije podatkov o številu delavcev in o povprečnih mesečnih čistih osebnih dohodkih na delavca na osnovi zbranih podatkov mesečnega raziskovanja o delavcih in osebnih dohodkih in na osnovi podatkov popisa delavcev v letu 1976, ki je omogočil vpogled v organizacije in skupnosti po stari nomenklaturi in po novi klasifikaciji dejavnosti. Rekonstrukcija je bila izdelana samo za republiko do ravni skupin dejavnosti za obdobje 1965 do 1976, podatki po letu 1977 pa so rezultat rednih obdelav po Enotni klasifikaciji dejavnosti.

Rekonstrukcija je bila izdelana v treh fazah. V prvi fazi je bil izdelan ključ za rekonstrukcijo na podlagi podatkov popisa delavcev iz leta 1976, s katerim se je ugotavljalo, katere in kakšne dejavnosti po enotni klasifikaciji so bile zastopane v posamezni panogi po stari nomenklaturi dejavnosti in v kakšnem obsegu. Na podlagi frekvenc posameznih skupin v okviru panoge po stari nomenklaturi dejavnosti so bili izračunani strukturni deleži števila zaposlenih delavcev po enotni klasifikaciji dejavnosti v odstotkih na tri decimalke.

Na tej osnovi je v drugi fazi izdelave sledila aplikacija prvotnih podatkov po panogah, povprečje marca in septembra. Tako so bili za pretekla leta v okviru prvotne panoge izračunani novi podatki o zaposlenih delavcih po enotni klasifikaciji na ravni skupin dejavnosti. Sledilo je združevanje podatkov istih skupin dejavnosti, teh pa naprej v nove panoge in področja. S tem je bila rekonstruirana serija podatkov o zaposlenih delavcih.

V tretji fazi je bila izdelana rekonstrukcija podatkov o povprečnih mesečnih čistih osebnih dohodkih na zaposlenega delavca na podlagi letnih povprečij. Najprej je bila vsako leto v okviru prvotne panoge na podlagi že znanih podatkov o osebnih dohodkih in številu delavcev izračunana masa čistega osebnega



dohodka; z aplikacijo strukture delavcev po enotni klasifikaciji dejavnosti, ki smo jo dobili s ključem, pa izračunane mase osebnih dohodkov za posamezne skupine dejavnosti po novi klasifikaciji dejavnosti v okviru prvotne panoge. Za tem je sledilo kumuliranje podatkov o delavcih in masi osebnih dohodkov istih skupin dejavnosti po enotni klasifikaciji, in teh naprej v panoge in področja. S tem je bila končana rekonstrukcija podatkov zaposlenih delavcev in mase osebnih dohodkov po enotni klasifikaciji dejavnosti, iz česar so končno izračunani povprečni osebni dohodki na zaposlenega delavca.

Celotna rekonstruirana serija podatkov o delavcih za obdobje 1965 do 1976 je bila objavljena v Rezultatih raziskovanj št. 189 in št. 224.

Rekonstruirani podatki o povprečnih čistih osebnih dohodkih na zaposlenega so bili objavljeni v Rezultatih raziskovanj št. 194.

#### Publikacije s področja statistike zaposlenih

Podatki o zaposlenih so bili objavljeni v Letnih pregledih o zaposlenih za leta 1951, 1952, 1953; v Statističnih gradivih: 1962, 18/69, 11,12/72, 10/73, 2,7,11,20/74,13/57; v Rezultatih raziskovanj: 1,23/76, 69/77, 111,112/78, 131,157/79, 189,192/80, 224,249/81, 273,378/82, 319/83, 335/84, 349/84, 371/75, 387/86, 406/87, 432/88, 449,451,455/89 in 474/90.

V Publikaciji Statistični podatki po občinah Republike Slovenije so izšli naslednji zvezki: I/60, I/61, I/62, I, IX/64, VII/65, X/66, XI/68, IX/69, II/70, VII/71, I/72, III/73, II/74, V/75, III/76, XI/77, VII/78, IV, IX, XVI, XXI/79, I, XII/80, IX/81, V/83, 13/84, 7/85, 10/86, 4,22/89 in 3/90.

KOMENTAR: Leta 1989 je bilo v Sloveniji zaposlenih 851273 delavcev, kar znaša 42,6% stalnega prebivalstva. V Jugoslaviji je delež manjši in je znašal 29,0%. V letu 1989 se je število zaposlenih zmanjšalo za 1,2%. To je po letu 1966 prvo zmanjšanje za več kakor 1%.

V Sloveniji je bilo 3,7% delavcev zaposlenih v samostojnem osebnem delu, v Jugoslaviji pa 2,6%. Delež delavcev zaposlenih pri zasebnikih narašča tako v Sloveniji kakor v Jugoslaviji.

TABELA 1. Delež zaposlenih v samostojnem osebnem delu od skupnega števila zaposlenih, 1981-1989

	1981	1982	1983	1984	1985	1986	1987	1988	1989
SFR Jugoslavija	2,0	2,0	2,0	2,1	2,1	2,2	2,4	2,5	2,6
Republika Slovenija	2,8	2,9	3,0	3,1	3,1	3,2	3,4	3,5	3,7

Tudi v letu 1989 je bila letna stopnja spreminjanja števila zaposlenih v združenem delu v Sloveniji najmanjša oz. negativna v primerjavi z Jugoslavijo oz. republikami in pokrajinama. Kakor tudi leta 1988 je bila tudi leta 1989 stopnja rasti največja na Kosovu. Zaposlenost se je v Sloveniji zmanjšala le v združenem delu, medtem, ko se je v samostojnem osebnem delu povečala, vendar za najmanjšo stopnjo v zadnjih 15 letih.

Število zaposlenih v negospodarstvu se je leta 1989 sicer povečalo vendar tudi za najmanjšo stopnjo v zadnjih 10 letih. Delež delavcev zaposlenih v negospodarstvu pa se je povečal na 16,8%, to je za 3 odstotne točke v primerjavi z letom 1988. Leta 1979 je znašal delež zaposlenih v negospodarstvu 15,3%, leta 1969 pa 14,9%.

TABELA 2. Letne stopnje spreminjanja števila zaposlenih v Republiki Sloveniji, 1981-1989

	1981	1982	1983	1984	1985	1986	1987	1988	1989
SKUPAJ	0,9	0,9	1,0	1,5	1,5	1,7	1,4	-0,7	-1,2
Združeno delo	0,8	0,8	0,8	1,4	1,4	1,6	1,2	-0,8	-1,3
Gospodarstvo	0,5	0,6	0,7	1,5	1,4	1,5	0,9	-1,3	-1,7
Negospodarstvo	2,5	1,8	1,7	0,8	1,5	2,2	2,7	1,5	0,2
Samostojno osebno delo	3,8	5,0	4,5	4,8	4,0	5,1	6,5	3,6	2,4

TABELA 3. Povprečno število delavcev in stopnje rasti zaposlovanja v združenem delu SFR Jugoslavije, 1989

	Število delavcev (tisoč)	Stopnja rasti (%)
SFR JUGOSLAVIJA	6704,3	-0,2
SR Bosna in Hercegovina	1061,7	0,1
SR Črna gora	164,4	0,9
SR Hrvaška	1569,0	-0,4
SR Makedonija	517,8	0,5
Republika Slovenija	820,0	-1,3
SR Srbija	2571,6	0,1
Območje SR Srbije brez pokrajin	1708,3	-0,3
SAP Kosovo	237,5	2,4
SAP Vojvodina	625,8	0,3

TABELA 4. Razmerje zaposlenih v združenem delu v Republiki Sloveniji v gospodarskih in negospodarskih dejavnostih, 1981-1989

	1981	1982	1983	1984	1985	1986	1987	1988	1989
SKUPAJ	100	100	100	100	100	100	100	100	100
Gospodarstvo	84,4	84,2	84,1	84,2	84,2	84,1	83,9	83,5	83,2
Negospodarstvo	15,6	15,8	15,9	15,8	15,8	15,9	16,1	16,5	16,8

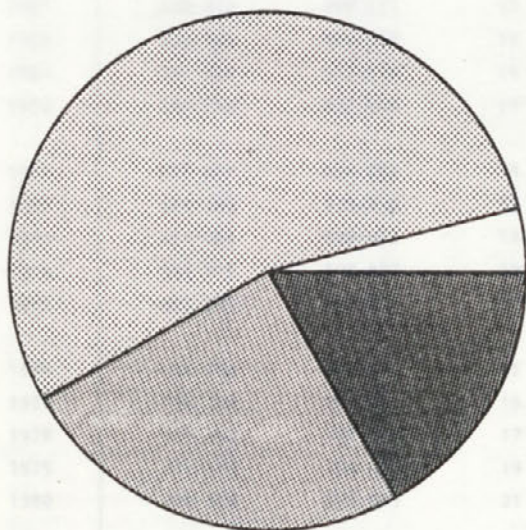
Od 14 področij dejavnosti se je zaposlenost v enoletni primerjavi najbolj povečala v finančnih (1,8%) in trgovini (0,7%), najbolj pa se je zmanjšala v gradbeništvu (5,4%), gozdarstvu ter obrti (5,2%). Številčno so še vedno najmočnejše industrijske in ostale sekundarne panoge.



TABELA 5. Letna stopnja rasti števila delavcev v združenem delu po področjih dejavnosti v Republiki Sloveniji, 1985-1989

	1985	1986	1987	1988	1989
SKUPAJ	1,4	1,6	1,2	-0,9	-1,3
GOSPODARSTVO	1,4	1,5	0,9	-1,3	-1,7
NEGOSPODARSTVO	1,4	2,2	2,8	1,5	0,2
Industrija in rudarstvo	1,4	1,8	1,0	-0,8	-1,2
Kmetijstvo in ribištvo	3,3	0,8	1,5	-1,0	-1,5
Gozdarstvo	-1,4	-1,6	-2,8	-3,9	-5,5
Vodno gospodarstvo	-14,0	-0,6	2,1	5,8	-4,7
Gradbeništvo	0,1	-0,5	-2,2	-5,4	-5,3
Promet in zveze	1,3	3,1	-0,1	0,0	-2,4
Trgovina	0,1	1,5	1,7	0,3	0,5
Gostinstvo in turizem	3,7	4,3	0,7	0,6	-2,8
Obrt in os. storitve	-0,5	2,4	5,7	-7,4	-5,9
Stanovanj. komunal. dejav.	3,4	-9,0	1,5	1,1	-1,9
Finance in dr. posl. stor.	6,0	1,7	1,4	-1,7	1,1
Izobraževanje in kultura	1,0	1,9	3,7	2,0	0,2
Zdravstvo in soc. varstvo	2,8	2,9	2,6	1,5	0,7
Družb. org. in skupnosti	0,0	1,4	1,3	1,2	-0,7

SLIKA 1. Delež zaposlenih po sektorjih dejavnosti



Od 75 panog se je število zaposlenih povečalo v 32 in to največ v naslednjih:

ribištvo	22,4%
proizv. naftnih derivatov	17,9%
predelava barv. kovin	17,4%
poslovne storitve	13,0%

V 4 panogah se je zaposlenost povečala od 5-10%, v 12 od 1-5% in v ostalih do 1%. V kmetijskih storitvah je zaposlenost ostala na ravni leta 1988, v 42 panogah pa se je zmanjšala in sicer najbolj v naslednjih:

proizv. nekov. rudnin	17,0%
pomorski promet	15,4%
prekladalne storitve	14,4%
geološko raziskovanje	10,1%

V 6 panogah se je število zaposlenih zmanjšalo od 5-10%, v 28 od 1-5% in v 4 za manj kot 1%. Večja zmanjšanja oz. povečanja števila zaposlenih so v glavnem posledica reorganizacij v delovnih organizacijah in skupnostih.

V samostojnem osebnem delu se je v zadnjih 10 letih stopnja rasti števila zaposlenih iz leta v leto povečevala, leta 1988 in 1989 pa je naraščala počasneje. Daleč najhitreje raste število zaposlenih v trgovini in gostinstvu.

TABELA 6. Letna stopnja rasti števila delavcev v samostojnem osebnem delu v Republiki Sloveniji, 1985-1989

	1985	1986	1987	1988	1989
SKUPAJ	4,0	5,1	6,5	3,6	2,3
Kmetijstvo	5,5	-17,6	8,1	-9,6	15,4
Gradbeništvo	-1,2	3,2	5,3	-1,7	-6,1
Promet	11,2	9,5	-9,5	68,0	8,9
Trgovina	8,5	27,3	8,6	44,6	89,5
Gostinstvo	3,1	4,1	3,8	23,6	12,4
Obrt	5,7	3,8	6,1	2,2	0,6
Gospodinj. pomoč.	-9,0	2,9	4,0	5,4	0,2
Drugo	-5,5	28,7	47,5	-45,2	15,7

Delež žensk v skupnem številu zaposlenih v združenem delu narašča tako v Jugoslaviji kakor v Sloveniji že nekaj let. V Sloveniji je delež še vedno največji in je znašal leta 1989 46,6%, najmanjši pa je bil na Kosovu (23,3%).

SLIKA 2. Delež zaposlenih žensk v združenem delu po področjih dejavnosti v Republiki Sloveniji in Jugoslaviji, 1989




TABELA 7. Delež žensk v skupnem številu zaposlenih v združenem delu v SFR Jugoslaviji in Republiki Sloveniji, 1981-1989

	1981	1982	1983	1984	1985	1986	1987	1988	1989
SFR Jugoslavija	36,1	36,5	36,8	37,4	37,8	38,3	38,8	39,4	39,7
Republika Slovenija	44,4	45,2	45,3	45,4	45,6	45,9	46,0	46,3	46,6

Zaposlovanje pripravnikov je do leta 1985 stalno naraščalo, nato pa beležimo rahlo upadanje. Leta 1989 se je število ponovno rahlo povečalo. Ta trend velja tako za gospodarstvo kakor za negospodarstvo. Hitreje pa se zmanjšuje število sprejetih pripravnikov s srednjo izobrazbo, kakor število pripravnikov z zaključeno višjo ali visoko šolo. V Jugoslaviji je bilo na delo leta 1989 sprejetih 41920 pripravnikov, 22,6% z visoko, 8,3% z višjo in ostali s srednjo izobrazbo. V Sloveniji je bilo sprejetih 12,5% z visoko izobrazbo in 11,4% z višjo izobrazbo.

TABELA 8. Število in delež žensk zaposlenih v združenem delu po republikah SFR Jugoslavije, 1989

	Število tisoč	Delež %
SFR Jugoslavija	2659,9	39,7
SR Bosna in Hercegovina	384,4	36,2
SR Črna gora	63,3	38,8
SR Hrvaška	668,9	42,7
SR Makedonija	192,7	37,3
Republika Slovenija	381,4	46,6
SR Srbija	969,2	37,7
Obm. ožje Srbije	663,7	38,8
SAP Kosovo	55,4	23,3
SAP Vojvodina	250,1	40,0

Fluktuacija se v zadnjih letih umirja tako v gospodarstvu kakor v negospodarstvu. Najmanjši je bil odstotek fluktuacije v zdravstvu in socialnem varstvu ter družbenih organizacijah in skupnostih, največji pa v gostinstvu in gradbeništvu, kar velja tudi za nekaj preteklih let.




TABELA 9. Število in delež žensk zaposlenih v združenem delu po republikah SFR Jugoslavije, 1989

	Število tisoč	Delež %
SFR Jugoslavija	2659,9	39,7
SR Bosna in Hercegovina	384,4	36,2
SR Črna gora	63,3	38,8
SR Hrvaška	668,9	42,7
SR Makedonija	192,7	37,3
Republika Slovenija	381,4	46,6
SR Srbija	969,2	37,7
Obm. ožje Srbije	663,7	38,8
SAP Kosovo	55,4	23,3
SAP Vojvodina	250,1	40,0

V 1989-90 se je povečalo število žensk v združenem delu v SFR Jugoslaviji in Republiki Sloveniji. Največji delež žensk v združenem delu je bil v SR Srbiji (37,7%), SR Hrvaški (42,7%), SR Bosni in Hercegovini (36,2%), SR Črni gori (38,8%), SR Makedoniji (37,3%), Republiki Sloveniji (46,6%) in SAP Vojvodini (40,0%).



1. Delavci v združenem delu in delavci v delovnem razmerju z delovnimi ljudmi, ki samostojno opravljajo dejavnost z osebnim delom z delovnimi sredstvi v lasti občanov (letno povprečje)<sup>1)</sup>, 1955-1989

	Delavci			Indeks skupaj 1955=100	Delež delavcev v skupnem številu prebivalcev (%)	Delavke v združenem in samostojnem osebem delu	Delež delavk v skupnem številu delavcev <sup>3)</sup> (%)
	skupaj	združeno delo	samostojno osebno delo <sup>2)</sup>				
1955	331 396	319 023	12 373	100,0	21,6	110 686	33,4
1956	332 996	319 797	13 199	100,5	21,5	114 551	34,4
1957	352 532	338 739	13 793	106,4	22,6	122 681	34,8
1958	377 297	363 209	14 088	113,9	24,1	132 809	35,2
1959	404 380	390 572	13 808	122,0	25,7	143 555	35,5
1960	427 214	414 146	13 068	128,9	27,0	154 224	36,1
1961	458 286	445 222	13 064	138,3	28,7	167 733	36,6
1962	470 563	458 365	12 198	142,0	29,3	174 108	37,0
1963	484 655	473 511	11 144	146,2	30,0	182 715	37,7
1964	519 173	508 180	10 993	156,7	31,8	200 744	38,7
1965	520 080	508 202	11 878	156,9	31,5	206 320	39,7
1966	505 312	492 907	12 405	152,5	30,3	204 920	40,6
1967	504 074	490 513	13 561	152,1	29,0	204 838	40,6
1968	508 768	494 519	14 249	153,5	29,9	206 308	40,6
1969	525 556	511 520	14 036	158,6	30,7	215 085	40,9
1970	546 742	532 590	14 152	165,0	31,7	225 522	41,2
1971	572 814	558 009	14 805	172,8	33,0	238 295	41,6
1972	594 303	579 218	15 085	179,3	33,9	251 873	42,4
1973	614 858	600 433	14 425	185,5	34,8	264 002	42,9
1974	644 815	630 447	14 368	194,6	36,2	277 508	43,0
1975	677 224	662 091	15 133	204,4	37,6	292 104	43,1
1976	696 443	680 684	15 759	210,2	38,3	302 042	43,4
1977	724 151	707 581	16 570	218,5	39,4	314 457	43,4
1978	753 997	736 167	17 830	227,5	40,5	329 053	43,6
1979	779 544	760 207	19 337	235,2	41,4	342 148	43,9
1980	794 829	773 577	21 252	239,8	41,8	351 448	44,2
1981	801 798	779 746	22 052	241,9	41,8	357 226	44,6
1982	808 888	785 728	23 160	244,1	41,9	363 788	45,0
1983	816 280	792 068	24 212	246,3	42,2	367 953	45,1
1984	828 748	803 377	25 371	250,1	42,5	373 930	45,1
1985	840 836	814 461	26 375	253,7	42,6	381 140	45,3
1986	855 220	827 511	27 709	258,1	43,2	389 567	45,5
1987	867 797	838 294	29 503	261,9	43,6	395 693	45,6
1988	861 725	831 170	30 555	260,0	43,1	395 814	45,9
1989	851 273	819 990	31 283	256,9	42,6	392 992	46,2

1) Letno povprečje je izračunano po obrazcu  $\frac{\text{marec} + \text{september}}{2}$ 

2) Delavci v delovnem razmerju z delovnimi ljudmi, ki samostojno opravljajo dejavnost z osebnim delom z delovnimi sredstvi v lasti občanov.

3) Združeno delo in samostojno osebno delo.

2. Delavci v združenem delu po skupinah dejavnosti (letno povprečje)<sup>1)</sup>, 1979-1989

	1979	1980	1981	1982	1983
<b>S K U P A J</b>	760 207	773 577	779 746	785 728	792 068
GOSPODARSTVO	643 879	654 859	658 026	661 815	666 093
NEGOSPODARSTVO	116 328	118 718	121 720	123 913	125 975
<b>Industrija in rudarstvo</b>	345 688	348 598	350 633	353 808	357 541
Elektrogospodarstvo	8 047	8 061	8 001	8 087	8 170
Pridobivanje premoga	8 917	8 881	9 035	9 142	9 414
Proizv.naftnih derivatov	567	588	588	584	570
Črna metalurgija	8 359	8 382	8 507	8 430	8 558
Proizv.železa in jekla	7 834	7 819	7 913	7 794	7 858
Proizv.ferolegur	525	563	594	636	700
Pridob.rud barv.kovin	575	625	656	682	728
Pridob.svin.cink.rude	518	501	486	481	470
Pridob.rud.dr.barv.kovin	57	124	170	201	258
Proizv.barvastih kovin	1 895	1 649	1 652	1 850	1 860
Proizv.svinca	243	249	238	237	247
Proizv.cinka	46	35	32	36	32
Proizv.glinice in alum.	1 343	1 365	1 382	1 393	1 393
Proizv.drugih barv.kovin	263	-	-	184	188
Predelava barvastih kovin	2 689	2 755	2 837	2 997	3 067
Predel.aluminija	1 355	1 386	1 459	1 480	1 535
Pred.bakra in dr.barv.kovin	1 334	1 369	1 378	1 517	1 532
Proizvodnja nekov.rudnin	991	1 048	1 102	1 092	1 085
Proizv.nekov.rudnin	856	903	964	958	957
Proizv.solí	135	145	138	134	128
Predelava nekov.rudnin	7 540	7 642	7 812	7 940	8 182
Proizv.stekla	3 182	3 211	3 293	3 337	3 398
Proizv.nezgorljivega mat.	498	510	513	477	576
Proizv.porc.in keramike	1 725	1 726	1 776	1 886	1 891
Predel.dr.nekov.rud.	2 135	2 195	2 230	2 240	2 317
Predelava kovin	38 249	39 113	39 894	39 903	40 123
Proizv.kov.repromat.	26 466	27 154	27 860	28 314	28 755
Proizv.konstrukcij	5 448	5 895	6 281	6 333	6 277
Proizv.drugih kov.izd.	6 335	6 064	5 753	5 256	5 091
Strojgradnja	20 331	21 846	23 013	24 032	24 982
Proizv.strojv.in naprav	15 988	17 290	18 172	18 988	19 674
Proizv.kmet.strojv	2 915	3 028	3 207	3 378	3 614
Proizv.poklicne opreme	1 428	1 528	1 634	1 666	1 694
Proizv.prometnih sredstev	23 616	23 688	22 419	22 078	22 429
Proizv.in popr.tir.voz.	2 671	2 780	2 860	2 887	3 197
Proizv.cestnih vozil	20 705	20 552	19 165	18 803	18 856
Proizv.zrakoplov.sredstev	-	-	-	-	-
Proizv.drugih prom.sred.	240	356	394	388	376
Ladjedelništvo	343	383	476	488	500
Proizv.elektř.stroj.apar.	45 390	45 573	45 978	47 040	47 209
Proizv.elektř.strojv	8 606	8 538	8 494	8 277	8 504
Proizv.elektron.apar.	17 497	17 804	18 440	19 668	19 592
Proizv.kablov	239	249	250	243	226
Proizv.gosp.aparatom	9 324	9 283	9 239	9 473	9 461
Proizv.dr.el.izdelkov	9 724	9 699	9 555	9 379	9 426
Proizv.baz.kem.izdelkov	4 779	4 765	4 930	5 034	5 098
Proizv.kemikalij	2 899	2 919	2 946	2 923	2 996
Proizv.kemikal.za kmet.	119	401	399	404	402
Proizv.vlaken in mas.	1 461	1 445	1 585	1 707	1 700
Predelava kem.izdelkov	15 936	16 094	16 076	15 486	15 707
Proizv.zdravil	2 464	2 350	2 315	2 384	2 587
Proizv.mil in kozmetike	2 020	2 034	2 053	1 716	1 838
Proizv.barv.in lakov	1 662	1 692	1 715	1 710	1 735
Predel.plastičnih mas	6 411	6 842	6 905	6 736	6 672
Proizv.drugih kem.izd.	3 379	3 176	3 088	2 940	2 875
Proizvodnja kamna in peska	1 234	1 222	1 205	1 140	1 129

1) Letna povprečja so izračunana po obrazcu  $\frac{\text{marec} + \text{september}}{2}$



2. Delavci v združenem delu po skupinah dejavnosti (letno povprečje)<sup>1)</sup>, 1979-1989 (nadaljevanje)

	1984	1985	1986	1987	1988	1989
SKUPAJ	803 377	814 461	827 511	838 294	831 170	819 990
Gospodarstvo	676 337	685 492	695 713	702 996	693 822	682 311
Negospodarstvo	127 040	128 969	131 798	135 298	137 348	137 679
Industrija in rudarstvo	365 143	370 134	376 981	381 575	378 357	373 158
Elektrogospodarstvo	8 211	8 243	8 321	8 118	8 119	8 090
Pridobivanje premoga	9 838	9 853	9 553	9 616	10 541	9 993
Proizv.naftnih derivatov	590	570	563	554	924	1 302
Črna metalurgija	8 870	8 954	9 237	9 633	9 263	8 917
Proizv.železa in jekla	8 143	8 192	8 425	8 846	8 476	8 107
Proizv.ferolegur	727	762	812	787	787	810
	8 476					
Pridob.rud.barv.kovin	797	891	910	859	896	887
Pridob.svin.cink.rude	465	470	452	400	401	394
Pridob.rud.dr.barv.kovin	332	421	458	459	495	493
Proizv.barvastih kovin	1 911	1 986	2 036	1 950	3 268	3 379
Proizv.svinca	281	302	305	253	257	247
Proizv.cinka	35	41	44	24	17	17
Proizv.glinice in alum.	1 405	1 441	1 484	1 465	2 786	2 918
Proizv.drugih barv.kovin	190	202	203	208	208	197
Predelava barvastih kovin	3 140	3 227	3 110	3 084	2 987	3 507
Predel.aluminija	1 596	1 645	1 475	1 462	1 367	1 911
Pred.bakra in dr.barv.kovin	1 544	1 582	1 635	1 622	1 620	1 596
Proizvodnja nekov.rudnin	1 117	1 122	1 121	1 102	1 026	847
Proizv.nekov.rudnin	987	997	988	962	878	721
Proizv.soli	130	125	133	140	148	126
Predelava nekov.rudnin	8 596	9 082	9 446	9 662	9 633	9 760
Proizv.stekla	3 564	3 811	3 989	4 126	4 367	4 738
Proizv.nezgorljivega mat.	710	727	381	418	254	256
Proizv.porc.in keramike	1 864	1 981	1 997	2 066	1 973	1 756
Predel.dr.nekov.rud.	2 458	2 563	3 079	3 052	3 039	3 010
Predelava kovin	40 732	41 508	42 957	40 389	38 794	36 631
Proizv.kov.repromat.	29 399	30 173	30 763	28 990	27 743	26 824
Proizv.konstrukcij	6 293	6 287	6 693	6 546	6 344	6 061
Proizv.drugih kov.izd.	5 040	5 048	5 501	4 853	4 707	3 746
Strojegradnja	25 840	26 011	26 544	27 744	27 428	27 715
Proizv.strojv.in naprav	20 214	20 273	21 132	21 875	21 610	22 041
Proizv.kmet.strojv	3 865	3 945	3 810	3 498	3 482	3 504
Proizv.poklicne opreme	1 761	1 793	1 602	2 371	2 336	2 170
Proizv.prometnih sredstev	22 327	21 959	22 514	23 896	23 338	23 670
Proizv.in popr.tir.voz.	3 193	3 201	3 358	3 442	3 411	3 357
Proizv.cestnih vozil	18 916	18 541	18 884	20 205	19 712	20 149
Proizv.zrakoplov.sredstev	-	-	56	51	44	54
Proizv.drugih prom.sred.	218	217	216	198	171	110
Ladjedelništvo	531	552	513	520	556	553
Proizv.elektř.stroj.apar.	48 317	49 528	51 457	53 609	53 050	52 083
Proizv.elektř.strojv	9 314	9 931	10 187	10 877	10 549	10 324
Proizv.elektron.apar.	20 263	21 004	22 116	23 220	23 148	22 516
Proizv.kablov	215	215	250	253	253	207
Proizv.gosp.aparatomv	9 621	9 829	10 252	10 773	10 613	10 342
Proizv.dr.el.izdelkov	8 904	8 549	8 652	8 486	8 487	8 694
Proizv.baz.kem.izdelkov	4 921	5 085	5 204	5 160	5 438	5 150
Proizv.kemikalij	2 865	2 879	2 984	3 024	2 948	2 800
Proizv.kemikal.za kmet.	407	415	415	407	395	368
Proizv.vlaken in mas.	1 649	1 791	1 805	1 729	2 095	1 982
Predelava kem.izdelkov	16 288	16 240	16 829	17 434	16 847	16 725
Proizv.zdravil	2 782	2 862	3 299	3 660	3 600	3 579
Proizv.mil in kozmetike	1 879	1 899	1 950	2 386	2 508	2 435
Proizv.barv.in lakov	1 784	1 805	1 847	2 039	2 008	2 027
Predel.plastičnih mas	6 864	6 617	6 612	6 475	5 746	5 632
Proizv.drugih kem.izd.	2 979	3 057	3 121	2 874	2 985	3 052
Proizvodnja kamna in peska	1 038	964	1 036	1 050	1 004	1 040



2. Delavci v združenem delu po skupinah dejavnosti (letno povprečje)<sup>1)</sup>, 1979-1989 (nadaljevanje)

	1979	1980	1981	1982	1983
Proizv.gradb.mat.	9 794	9 561	9 428	9 102	8 587
Proizv.apna in sadre	488	480	469	471	456
Proizv.cementa	749	578	535	533	539
Proizv.opeke	2 267	2 207	2 183	2 240	2 224
Proizv.gradb.predizdel.	6 290	6 296	6 241	5 858	5 368
Proizv.žag.lesa in plošč	8 001	7 902	7 819	7 948	8 121
Proizv.konč.les.izde.	27 104	27 071	27 061	27 149	27 071
Proizv.pohišstva	17 868	17 803	18 026	18 148	18 009
Proizv.drug.konč.izd.	9 236	9 268	9 035	9 001	9 062
Proizv.in predel.papirja	9 188	9 136	9 106	9 195	9 247
Proizv.cel.in papirja	5 158	5 210	5 255	5 387	5 462
Predel.papirja	4 030	3 926	3 851	3 808	3 785
Proizv.preje in tkanin	20 082	19 842	19 809	19 636	19 734
Proizv.vlaken in prej	5 475	5 628	5 614	5 912	6 117
Proizv.tkanin	14 607	14 214	14 195	13 724	13 617
Proizv.konč.tekst.izd.	31 941	32 069	32 621	33 504	34 195
Proizv.trikotaž.izd.	9 402	9 211	9 093	9 264	9 477
Proizv.konfekcije	20 164	20 360	21 065	21 807	22 244
Proizv.drug.tekst.izd.	2 375	2 498	2 463	2 433	2 474
Proizv.usnja in krzna	3 827	3 761	3 770	3 782	3 806
Proizv.obutve in galant.	10 407	10 310	10 426	10 752	10 956
Proizv.obutve	8 009	7 981	8 098	8 342	8 652
Proizv.galant.	1 355	1 304	1 277	1 342	1 351
Proizv.usnj.konfek.	1 043	1 025	1 051	1 068	953
Predelava kavčuka	4 252	4 242	4 186	4 216	4 263
Proizv.živil.proizvodov	16 738	17 012	17 018	17 161	17 258
Mletje žita	1 017	1 000	982	971	988
Proizv.kruha in testenin	2 722	2 755	2 701	2 731	2 733
Predel.sadja in zelenjave	2 912	3 003	3 142	3 272	3 271
Predel.mesa in rib	5 685	5 688	5 468	5 420	5 597
Predel.mleka	1 819	1 835	1 854	1 885	1 853
Proizvodnja sladkorja	-	277	354	384	371
Proizv.kondit.izd.	1 084	971	1 041	1 088	1 114
Proizv.rast.olj	384	373	382	384	389
Proizv.dr.živil.izd.	1 115	1 110	1 094	1 026	942
Proizvodnja pijač	4 276	4 547	4 328	4 392	4 494
Proizv.alkohol.pijač	2 423	2 814	2 695	2 804	2 840
Proizv.brezalkohol.pijač	1 853	1 733	1 633	1 588	1 654
Proizvodnja krmil	579	594	582	580	607
Proizv.in pred.tobaka	625	677	680	702	708
Grafična dejavnost	5 954	6 126	6 199	6 285	6 383
Recirkulacija surovin	-	-	-	-	-
Proizv.raznovrst.izd.	3 435	3 433	3 419	3 399	3 300
<b>Kmetijstvo in ribištvo</b>	<b>11 018</b>	<b>10 949</b>	<b>11 728</b>	<b>12 349</b>	<b>12 702</b>
Kmetijska proizvodnja	9 442	9 333	10 060	10 636	10 921
Poljedelstvo	2 686	2 672	2 810	2 988	3 083
Sadjarstvo	1 164	1 044	1 063	1 077	1 133
Vinogradništvo	1 844	1 767	1 730	1 827	1 796
Živinoreja	3 748	3 850	4 457	4 744	4 909
Kmetijske storitve	1 283	1 343	1 395	1 433	1 489
Ribištvo	293	273	273	280	292
<b>Gozdarstvo</b>	<b>7 804</b>	<b>7 664</b>	<b>7 482</b>	<b>7 632</b>	<b>7 625</b>
Gozdarstvo	7 804	7 664	7 482	7 632	7 625
<b>Vodno gospodarstvo</b>	<b>1 569</b>	<b>1 660</b>	<b>1 703</b>	<b>1 690</b>	<b>1 705</b>
Vodno gopodarstvo	1 569	1 660	1 703	1 690	1 705



2. Delavci v združenem delu po skupinah dejavnosti (letno povprečje)<sup>1)</sup>, 1979-1989 (nadaljevanje)

	1984	1985	1986	1987	1988	1989
Proizv.gradb.mat.	8 322	8 044	7 658	7 602	7 410	7 574
Proizv.apna in sadre	471	475	471	469	459	443
Proizv.cementa	521	466	462	448	445	513
Proizv.opeke	2 161	1 991	1 819	1 809	1 522	1 379
Proizv.gradb.predizdel.	5 169	5 112	4 906	4 876	4 984	5 239
Proizv.žag.lesa in plošč	7 887	7 790	7 715	7 347	6 889	7 678
Proizv.konč.les.izde.	27 554	27 634	27 150	26 380	25 732	24 926
Proizv.pohištva	18 441	18 498	18 402	17 618	16 950	16 231
Proizv.drug.konč.izd.	9 113	9 136	8 748	8 762	8 782	8 685
Proizv.in predel.papirja	9 390	9 417	9 463	9 648	10 588	10 433
Proizv.cel.in papirja	5 567	5 665	5 718	5 848	7 689	5 959
Predel.papirja	3 823	3 752	3 745	3 800	2 899	4 474
Proizv.preje in tkanin	19 903	20 157	20 248	19 911	19 760	19 413
Proizv.vlaken in prej	6 205	6 169	6 222	6 201	4 949	4 939
Proizv.tkanin	13 698	13 988	14 026	13 710	14 811	14 474
Proizv.konč.tekst.izd.	35 598	37 093	37 604	38 506	37 789	36 828
Proizv.trikotaž.izd.	9 788	10 280	10 342	10 280	9 877	9 396
Proizv.konfekcije	23 293	24 252	24 775	25 562	25 275	25 049
Proizv.drug.tekst.izd.	2 517	2 561	2 487	2 664	2 637	2 383
Proizv.usnja in krzna	3 940	4 076	4 126	4 214	4 157	4 155
Proizv.obutve in galant.	11 687	12 300	12 800	12 773	12 242	11 847
Proizv.obutve	9 164	9 721	10 131	10 153	9 750	9 496
Proizv.galant.	1 377	1 375	1 411	1 365	1 308	1 278
Proizv.usnj.konfek.	1 146	1 204	1 258	1 255	1 184	1 073
Predelava kavčuka	4 405	4 534	4 588	4 642	4 620	4 615
Proizv.živil.proizvodov	17 614	17 723	18 259	18 646	18 780	18 704
Mletje žita	1 004	1 024	1 032	1 097	1 097	1 061
Proizv.kruha in testenin	2 746	2 764	2 903	2 950	3 001	3 015
Predel.sadja in zelenjave	3 241	3 164	3 150	3 162	2 876	2 468
Predel.mesa in rib	5 895	6 157	6 430	6 695	6 833	7 227
Predel.mleka	1 881	1 809	1 871	1 893	1 903	1 865
Proizvodnja sladkorja	348	405	436	391	405	468
Proizv.kondit.izd.	1 130	1 187	1 228	1 222	1 457	1 087
Proizv.rast.olj	397	412	416	418	418	415
Proizv.dr.živil.izd.	972	801	793	818	790	1 098
Proizvodnja pijač	4 280	4 025	4 118	4 556	4 375	4 235
Proizv.alkohol.pijač	2 609	2 447	2 637	2 992	2 958	2 915
Proizv.brezalkohol.pijač	1 671	1 578	1 481	1 577	1 417	1 320
Proizvodnja krmil	545	545	554	569	575	540
Proizv.in pred.tobaka	714	705	692	728	760	771
Grafična dejavnost	6 389	6 417	6 450	6 702	6 591	6 392
Recirkulacija surovin	500	482	671	1 255	1 235	1 203
Proizv.raznovrst.izd.	3 351	3 417	3 534	3 717	3 742	3 605
<u>Kmetijstvo in ribištvo</u>	13 216	13 658	13 763	13 956	13 887	13 649
Kmetijska proizvodnja	11 236	11 672	11 775	11 888	11 869	11 621
Poljedelstvo	3 136	3 287	3 308	3 292	3 230	3 208
Sadjarstvo	1 129	1 170	1 210	1 196	1 225	1 180
Vinogradništvo	1 767	1 851	1 790	1 766	1 732	1 630
Živinoreja	5 204	5 364	5 467	5 634	5 682	5 603
Kmetijske storitve	1 640	1 652	1 650	1 734	1 694	1 700
Ribištvo	340	334	338	334	324	328
<u>Gozdarstvo</u>	7 658	7 548	7 425	7 230	6 963	6 600
Gozdarstvo	7 658	7 548	7 425	7 230	6 963	6 600
<u>Vodno gospodarstvo</u>	1 604	1 380	1 372	7 230	1 491	1 422
Vodno gospodarstvo	1 604	1 380	1 372	1 407	1 491	1 422

2. Delavci v združenem delu po skupinah dejavnosti (letno povprečje)<sup>1)</sup>, 1979-1989 (nadaljevanje)

	1979	1980	1981	1982	1983
<u>Gradbeništvo</u>	72 422	72 562	70 027	66 776	64 212
Visoke gradnje	38 271	38 211	36 045	34 526	32 139
Nizke gradnje in hidrog. Instal.in zaklj.dela	17 158 16 993	17 472 16 879	17 542 16 440	16 017 16 233	15 787 16 286
<u>Promet in zveze</u>	42 823	44 191	44 830	45 372	46 047
Železniški promet	14 597	14 060	14 226	14 311	14 527
Pomorski promet	1 603	1 726	1 760	1 793	1 639
Zračni promet	879	945	945	945	973
Cestni promet	15 807	17 287	17 795	17 786	17 903
Mestni promet	948	975	983	1 072	1 076
Cevovodni transport	127	134	122	122	120
Prekladalne storitve	2 855	2 893	2 721	2 847	3 090
PTT promet	6 007	6 171	6 278	6 496	6 719
<u>Trgovina</u>	74 788	76 500	76 647	76 035	75 433
Trgovina na drobno	42 835	43 236	43 507	43 325	43 081
Trgovina na drobno z živili	11 897	11 887	12 003	12 168	12 051
Trgovina na drob.z neživili	13 853	14 245	14 375	13 964	13 933
Trgovina na drob.meš.blag.	13 989	13 963	14 113	14 174	14 036
Trg.na drob.z vozili	765	826	809	862	957
Trg.na drob.der.nafte	2 341	2 315	2 207	2 157	2 104
Trgovina na debelo	25 861	26 724	26 338	25 484	25 173
Trg.na deb.z živili	5 121	5 548	5 473	5 493	5 178
Trg.na deb.z neživili	13 670	14 749	14 721	14 259	14 294
Trg.na deb.z vozili	2 441	2 214	1 920	1 525	1 489
Trg.na deb.der.nafte	808	728	758	761	757
Trg.na deb.meš.blaga	2 652	2 321	2 255	2 165	2 186
Trg.na deb.z odpadki	1 169	1 164	1 211	1 281	1 269
Zunanja trgovina	6 092	6 540	6 802	7 226	7 179
Zun.trg.z živili	791	790	860	847	821
Zun.trg.z neživil.blag.	5 301	5 750	5 942	6 379	6 358
<u>Gostinstvo in turizem</u>	21 813	22 715	23 520	23 941	24 644
Gostinstvo	20 534	21 297	21 963	22 274	22 961
Gost.stor.nastanitve	9 431	9 498	9 354	9 523	9 763
Prehranske storitve	7 728	7 994	8 523	8 629	8 906
Druge gostinske storitve	3 375	3 805	4 086	4 122	4 292
Turistično posredovanje	1 279	1 418	1 557	1 667	1 683
<u>Obrt in osebne storitve</u>	25 898	27 243	27 733	28 041	28 553
Obrtne storitve, popravila	24 267	25 622	26 037	26 346	26 889
Izdelava iz nekovin	15	13	17	17	15
Izdel.in popr.kovin	18 012	18 801	19 327	19 559	19 764
Izdel.in popr.ele.proizv.	2 173	2 398	2 307	2 509	2 773
Izdelava les.izd.	2 150	2 211	2 167	2 203	2 235
Izdel.tekst.izd.	807	788	758	646	671
Izdel.usnjenih izd.	102	95	96	60	47
Izdel.živilskih izd.	333	350	361	344	361
Izdel.raznih izd.	675	966	1 004	1 008	1 023
Osebne storitve	1 631	1 621	1 696	1 695	1 664
<u>Stanovanj.-komunal.dej.</u>	11 471	11 997	12 774	13 453	13 800
Urejanje naselja in prost.	1 919	2 019	2 132	2 350	2 233
Stanovanjska dejavnost	1 500	1 412	1 396	1 377	1 440
Komunalne dejavnosti	8 052	8 566	9 246	9 726	10 127
Proizv.distrib.vode	2 002	2 035	2 056	2 216	2 331
Odvajanje odplak	59	176	270	338	252



2. Delavci v združenem delu po skupinah dejavnosti (letno povprečje)<sup>1)</sup>, 1979-1989 (nadaljevanje)

	1984	1985	1986	1987	1988	1989
<u>Gradbeništvo</u>	64 404	64 487	64 161	62 854	59 463	56 267
Visoke gradnje	31 873	31 704	31 101	30 901	30 654	29 078
Nizke gradnje in hidrog.	16 275	16 846	17 302	16 544	14 497	13 838
Instal.in zaklj.dela	16 256	15 937	15 758	15 409	14 312	13 351
<u>Promet in zveze</u>	47 354	47 969	49 433	49 340	49 450	48 204
Železniški promet	14 741	15 102	15 506	15 398	15 117	14 917
Pomorski promet	1 500	1 470	1 459	1 339	1 148	988
Zračni promet	1 027	1 139	1 243	1 366	1 438	1 505
Cestni promet	18 278	17 465	17 748	17 610	17 874	17 298
Mestni promet	1 105	1 790	2 061	2 040	2 107	2 272
Cevovodni transport	119	121	122	123	128	132
Prekladalne storitve	3 763	3 779	3 967	3 927	3 877	3 289
PTT promet	6 821	7 103	7 327	7 537	7 761	7 803
<u>Trgovina</u>	74 433	74 521	75 663	76 993	77 306	77 876
Trgovina na drobno	43 081	42 550	43 163	44 480	44 992	45 062
Trgovina na drobno z živili	12 310	12 216	12 375	12 667	12 880	12 921
Trgovina na drob.z neživili	13 900	13 615	14 190	14 696	14 694	14 708
Trgovina na drob.meš.blag.	13 701	13 485	13 387	13 675	13 941	13 830
Trg.na drob.z vozili	1 060	1 071	1 124	1 248	1 279	1 147
Trg.na drob.der.nafte	2 110	2 163	2 087	2 194	2 198	2 456
Trgovina na debelo	23 942	23 874	24 269	23 239	22 652	22 849
Trg.na deb.z živili	5 247	5 243	5 306	5 371	5 839	5 644
Trg.na deb.z neživili	14 575	13 518	13 767	13 272	12 486	13 099
Trg.na deb.z vozili	1 435	1 337	1 353	1 327	1 435	1 413
Trg.na deb.der.nafte	791	769	922	974	1 044	904
Trg.na deb.meš.blaga	3 142	2 247	2 302	2 290	1 840	1 788
Trg.na deb.z odpadki	754	760	619	5	8	1
Zunanja trgovina	7 410	8 097	8 231	9 274	9 662	9 965
Zun.trg.z živili	894	945	1 006	1 117	1 266	1 464
Zun.trg.z neživil.blag.	6 516	7 152	7 225	8 157	8 396	8 501
<u>Gostinstvo in turizem</u>	24 910	25 820	26 940	27 164	27 381	26 612
Gostinstvo	23 193	23 942	24 798	24 866	24 974	24 285
Gost.stor.nastanitve	10 103	10 565	11 272	11 400	11 540	11 262
Prehrambene storitve	8 735	8 814	8 958	8 938	8 982	8 932
Druge gostinske storitve	4 355	4 563	4 568	4 528	4 452	4 091
Turistično posredovanje	1 717	1 878	2 142	2 298	2 407	2 327
<u>Obrt in osebne storitve</u>	29 101	28 953	29 656	31 414	29 024	27 526
Obrtne storitve, popravila	27 415	27 281	27 242	28 985	26 660	25 262
Izdelava iz nekovin	37	34	38	52	52	50
Izdel.in popr.kovin	20 368	20 225	20 249	21 048	19 546	17 952
Izdel.in popr.ele.proizv.	2 739	2 814	2 628	3 618	2 821	2 777
Izdelava les.izd.	2 207	2 175	2 200	2 069	2 821	1 910
Izdel.tekst.izd.	629	605	569	2 069	1 854	707
Izdel.usnjenih izd.	42	40	39	591	586	93
Izdel.zivilskih izd.	344	315	316	37	87	333
Izdel.raznih izd.	1 049	1 073	1 203	289	325	1 440
Osebnostne storitve	1 686	1 672	2 414	1 283	1 390	2 264
<u>Stanovanj.-komunal.dej.</u>	13 981	14 451	13 153	13 383	13 509	13 322
Urejanje naselja in prost.	2 168	2 247	2 250	2 169	2 074	1 953
Stanovanjska dejavnost	1 521	1 590	-	25	21	20
Komunalne dejavnosti	10 292	10 614	10 903	11 189	11 414	11 349
Proizv.distrib.vode	2 384	2 426	2 663	2 809	3 102	3 202
Odvajanje odplak	236	244	280	341	354	383

2. Delavci v združenem delu po skupinah dejavnosti (letno povprečje)<sup>1)</sup>, 1979-1989 (nadaljevanje)

	1979	1980	1981	1982	1983
Proizv.distrib.plina	252	351	360	261	271
Proizv.distrib.toplote	656	696	742	814	878
Vzdrž.čistoče naselij	1 503	1 538	1 664	1 668	1 672
Druge komunalne dejavnosti	3 580	3 770	4 154	4 429	4 723
<b>Finance idr.posl.stor.</b>	<b>28 623</b>	<b>30 818</b>	<b>30 987</b>	<b>32 755</b>	<b>33 869</b>
Bančništvo	9 145	9 591	9 775	9 951	10 088
Zavarovanje posesti,oseb	2 463	2 428	2 327	2 349	2 373
Storitve na podr.prometa	5 003	5 678	5 614	6 356	6 568
Projekt.idr.dejav.	6 392	6 909	7 250	7 612	7 936
Geološko raziskovanje	1 219	1 305	1 355	1 402	1 515
Raziskoval.-razvojno delo	2 122	2 341	2 022	2 273	2 503
Razisk.razv.stor.	1 634	2 049	1 903	2 126	2 372
Ekonomske storitve	488	292	119	147	131
Poslovne storitve	2 279	2 566	2 644	2 812	2 886
<b>Izobraževanje in kultura</b>	<b>44 286</b>	<b>45 007</b>	<b>46 192</b>	<b>47 001</b>	<b>47 992</b>
Izobraževanje	30 247	30 933	31 748	22 539	33 180
Osnovno izobraževanje	19 874	20 432	20 979	21 500	21 914
Srednje izobraževanje	6 496	6 539	6 737	7 060	7 268
Višje izobraževanje	394	386	389	383	394
Visoko izobraževanje	3 315	3 423	3 488	3 446	3 452
Drugo izobraževanje	168	153	155	150	152
Znan.razisk.dejav.	5 017	4 761	5 090	5 184	5 351
Kultura,umetnost,inform.	8 322	8 613	8 645	8 558	8 730
Časop.založn.dejavnost	2 389	2 314	2 308	2 339	2 359
Dej.kulturnih dobrin	1 240	1 495	1 501	1 319	1 401
Kulturno izobraževanje	838	856	891	889	959
Umetniške dejavnosti	1 012	1 012	1 005	1 063	1 082
Radio in televizija	2 399	2 486	2 518	2 531	2 515
Kinematografija	444	450	422	417	414
Telesna kultura in šport	700	700	709	720	731
Poklicni šport	237	229	206	234	253
Amaterski šport	463	471	503	486	478
<b>Zdravstvo in soc.varstvo</b>	<b>43 758</b>	<b>45 358</b>	<b>46 630</b>	<b>48 373</b>	<b>49 721</b>
Zdravstvena zaščita	30 280	30 887	31 473	32 190	32 832
Preventiva, saniteta	824	788	789	823	827
Ambulantna zdr.zaščita	9 000	9 533	9 813	10 149	10 298
Stacionarna zaščita	17 112	17 223	17 456	17 714	18 115
Zobozdr.zaščita	1 105	1 139	1 276	1 313	1 375
Druga zdr.zaščita	1 034	942	783	800	816
Lekarne	1 205	1 262	1 356	1 391	1 401
Socialno varstvo	13 478	14 471	15 157	16 183	16 889
Družbeno varstvo otrok	8 953	9 706	10 178	10 701	11 021
Socialno varstvo otrok	800	842	839	843	860
Soc.varstvo odraslih	3 571	3 748	3 918	4 160	4 389
Socialno delo	154	175	222	479	619
<b>Družb.organiz.in skup.</b>	<b>28 246</b>	<b>28 315</b>	<b>28 860</b>	<b>28 502</b>	<b>28 224</b>
Skupščine, organi	19 117	19 230	19 715	19 638	19 650
Skupščine in izvršni org.	7 952	8 183	7 911	8 013	7 986
Upravni organi	5 741	5 578	6 306	6 138	6 179
Pravosodje	2 121	2 150	2 170	2 193	2 191
Služba družb.knjigovod.	2 811	2 808	2 797	2 765	2 766
Družbeni pravobranilec sam.	62	81	100	100	95
Narodne banke	430	430	431	429	433



2. Delavci v združenem delu po skupinah dejavnosti (letno povprečje) <sup>1)</sup>, 1979-1989 (nadaljevanje)

	1984	1985	1986	1987	1988	1989
Proizv. distrib. plina	275	289	293	297	309	357
Proizv. distrib. toplote	896	943	969	979	907	971
Vzdrž. čistoče naselij	1 660	1 705	1 755	1 863	1 890	1 800
Druge komunalne dejavnosti	4 841	5 007	4 943	4 900	4 851	4 636
<b>Finance idr. posl. stor.</b>	<b>34 576</b>	<b>36 646</b>	<b>37 252</b>	<b>37 803</b>	<b>37 143</b>	<b>37 813</b>
Bančništvo	10 267	10 778	11 553	12 152	12 380	12 663
Zavarovanje posesti, oseb	2 369	2 379	2 451	2 526	2 558	2 756
Storitve na podr. prometa	6 791	7 655	7 604	7 795	7 643	7 454
Projekt. idr. dejav.	8 214	8 388	9 133	9 480	9 128	9 000
Geološko raziskovanje	1 614	1 826	688	720	661	575
Raziskoval.-razvojno delo	2 611	2 742	2 815	2 034	1 842	1 932
Razisk. razv. stor.	2 497	2 621	2 696	1 920	1 722	1 735
Ekonomске storitve	114	121	119	114	120	197
Poslovne storitve	2 710	2 878	3 008	3 096	2 931	3 433
<b>Izobraževanje in kultura</b>	<b>48 243</b>	<b>48 749</b>	<b>49 658</b>	<b>51 424</b>	<b>52 453</b>	<b>52 652</b>
Izobraževanje	33 215	33 572	34 151	34 807	35 448	35 635
Osnovno izobraževanje	22 146	22 440	22 958	23 471	23 738	23 580
Srednje izobraževanje	7 052	7 058	7 001	6 929	7 050	7 195
Višje izobraževanje	393	390	390	397	181	178
Visoko izobraževanje	3 467	3 525	3 639	3 819	4 283	4 456
Drugo izobraževanje	157	159	163	191	196	227
Znan. razisk. dejav.	5 479	5 560	5 679	6 704	6 822	6 768
Kultura, umetnost, inform.	8 845	8 908	9 103	9 210	9 416	9 491
Časop. založn. dejavnost	2 431	2 457	2 570	2 612	2 648	2 605
Dej. kulturnih dobrin	1 440	1 459	1 498	1 575	1 662	1 719
Kulturno izobraževanje	977	1 000	1 007	963	975	1 005
Umetniške dejavnosti	1 089	1 096	1 129	1 164	1 185	1 197
Radio in televizija	2 509	2 517	2 522	2 524	2 575	2 617
Kinematografija	399	379	377	372	371	348
Telesna kultura in šport	704	709	725	703	767	758
Poklicni šport	250	255	256	262	282	288
Amaterski šport	454	454	469	441	485	470
<b>Zdravstvo in soc. varstvo</b>	<b>50 783</b>	<b>52 187</b>	<b>53 715</b>	<b>55 015</b>	<b>55 940</b>	<b>56 250</b>
Zdravstvena zaščita	33 445	34 141	35 047	35 705	36 163	36 320
Preventiva, saniteta	821	841	858	873	875	880
Ambulantna zdr. zaščita	10 485	10 573	10 966	11 116	11 176	11 158
Stacionarna zaščita	18 492	18 980	19 425	19 756	20 107	20 324
Zobozdr. zaščita	1 417	1 464	1 451	1 556	1 576	1 580
Druga zdr. zaščita	819	837	870	895	905	880
Lekarne	1 411	1 446	1 477	1 509	1 524	1 498
Socialno varstvo	17 338	18 046	18 668	19 310	19 777	19 930
Družbeno varstvo otrok	11 222	11 414	11 493	11 755	11 800	11 636
Socialno varstvo otrok	867	945	1 048	1 108	995	1 014
Soc. varstvo odraslih	4 559	4 923	5 330	5 618	6 145	6 385
Socialno delo	690	764	797	829	837	895
<b>Družb. organiz. in skup.</b>	<b>27 971</b>	<b>27 958</b>	<b>28 339</b>	<b>28 736</b>	<b>28 807</b>	<b>28 642</b>
Skupščine, organi	19 675	19 749	20 087	20 394	20 461	20 481
Skupščine in izvršni org.	7 822	7 894	8 097	8 045	8 056	7 795
Upravni organi	6 332	6 284	6 306	6 551	6 580	6 846
Pravosodje	2 188	2 201	2 219	2 259	2 287	2 343
Služba družb. knjigovod.	2 805	2 828	2 913	2 975	2 970	2 942
Družbeni pravobranilec sam.	94	94	100	98	97	90
Narodne banke	434	448	452	466	471	465

2. Delavci v združenem delu po skupinah dejavnosti (letno povprečje)<sup>1)</sup>, 1979-1989 (nadaljevanje)

	1979	1980	1981	1982	1983
Samoupr.inter.skupnosti	5 416	5 465	5 409	4 970	4 727
SIS za proizvodnjo	686	569	544	527	487
SIS za stan.-komunal.	781	970	1 012	962	910
SIS za družb.dej.	3 856	3 847	3 775	3 435	3 291
SIS neomenjeni in skladi	93	79	78	46	39
Združenja OZD	886	904	942	1 074	1 073
Splošna gospod.združenja	635	702	701	730	724
Posebna združenja	251	202	241	344	349
Družb.-pol.organiz.	2 827	2 716	2 794	2 820	2 774
Družbeno-pol.organiz.	1 556	1 551	1 597	1 628	1 633
Družbene organizacije	994	959	984	994	972
Društva	277	206	213	198	169



2. Delavci v združenem delu po skupinah dejavnosti (letno povprečje)<sup>1)</sup>, 1979-1989 (nadaljevanje)

	1984	1985	1986	1987	1988	1989
Samopr.inter.skupnosti	4 395	4 280	4 282	4 225	4 203	4 046
SIS za proizvodnjo	352	300	276	171	231	287
SIS za stan.-komunal.	795	803	834	855	892	833
SIS za družb.dej.	3 210	3 143	3 139	3 129	3 018	2 866
SIS neomenjeni in skladi	38	34	31	70	62	60
Združenja OZD	1 125	1 160	1 148	1 173	1 156	1 164
Splošna gospod.združenja	755	768	772	777	769	771
Posebna združenja	370	392	376	396	387	393
Družb.-pol.organiz.	2 776	2 769	2 822	2 944	2 987	2 951
Družbeno-pol.organiz.	1 635	1 635	1 650	1 652	1 642	1 599
Družbene organizacije	966	969	1 107	1 226	1 331	1 337
Društva	175	165	65	66	14	15

3. Delavci v združenem delu po področjih dejavnosti (letno povprečje)<sup>1)</sup>, 1982-1989

	1982	1983	1984	1985	1986	1987	1988	1989
<b>S K U P A J</b>	785 728	792 068	803 377	814 461	827 511	838 294	831 170	819 990
<b>GOSPODARSTVO</b>	661 815	666 093	676 337	685 492	695 713	702 996	693 822	682 311
<b>NEGOSPODARSTVO</b>	123 913	125 975	127 040	128 969	131 798	135 298	137 348	137 679
Industrija in rudarstvo	353 808	357 541	365 143	370 134	376 981	381 575	378 357	373 158
Kmetijstvo in ribištvo	12 349	12 702	13 216	13 658	13 763	13 956	13 887	13 649
Gozdarstvo	7 632	7 625	7 658	7 548	7 425	7 230	6 963	6 600
Vodno gospodarstvo	1 690	1 705	1 604	1 380	1 372	1 407	1 491	1 422
Gradbeništvo	66 776	64 212	64 404	64 487	64 161	62 854	59 463	56 267
Promet in zveze	45 372	46 047	47 354	47 969	49 433	49 340	49 450	48 204
Trgovina	76 035	75 433	74 433	74 521	75 663	76 993	77 306	77 876
Gostinstvo in turizem	23 941	24 644	24 910	25 820	26 940	27 164	27 381	26 612
Obrt in osebne storitve	28 041	28 553	29 101	28 953	29 656	31 414	29 024	27 526
Stanovanj.-komunal.dejav.	13 453	13 800	13 981	14 451	13 153	13 383	13 509	13 322
Finance idr.posl.stor.	32 755	33 869	34 576	36 646	37 252	37 803	37 143	37 813
Izobraževanje	47 001	47 992	48 243	48 749	49 658	51 424	52 453	52 652
Zdravstvo in soc.varstvo	48 373	49 721	50 783	52 187	53 715	55 015	55 940	56 250
Družb.organiz.in skup.	28 502	28 224	27 971	27 958	28 339	28 736	28 807	28 642
<b>S K U P A J</b>	100,8	101,6	103,0	104,5	106,1	107,5	Indeks (1981=100) 106,6 105,2	
<b>GOSPODARSTVO</b>	100,6	101,2	102,8	104,2	105,7	106,8	105,4	103,7
<b>NEGOSPODARSTVO</b>	101,8	103,5	104,4	106,0	108,3	111,2	112,8	113,1
Industrija in rudarstvo	100,9	102,0	104,1	105,6	107,5	108,8	107,9	106,4
Kmetijstvo in ribištvo	105,3	108,3	112,7	116,5	117,4	119,0	118,4	116,4
Gozdarstvo	102,0	101,9	102,4	100,9	99,2	96,6	93,1	88,2
Vodno gospodarstvo	99,2	100,1	94,2	81,0	80,6	82,6	87,6	83,5
Gradbeništvo	95,4	91,7	92,0	92,1	91,6	89,8	84,9	80,4
Promet in zveze	101,2	102,7	105,6	107,0	110,3	110,1	110,3	107,5
Trgovina	99,2	98,4	97,1	97,2	98,7	100,5	100,9	101,6
Gostinstvo in turizem	101,8	104,8	105,9	109,8	114,5	115,5	116,4	113,1
Obrt in osebne storitve	101,1	103,0	104,9	104,4	106,9	113,3	104,7	99,3
Stanovanj.-komunal.dejav.	105,3	108,0	109,4	113,1	103,0	104,8	105,8	104,3
Finance idr.posl.stor.	105,7	109,3	111,6	118,3	120,2	122,0	119,9	122,0
Izobraževanje in kultura	101,8	103,9	104,4	105,5	107,5	111,3	113,6	114,0
Zdravstvo in soc.varstvo	103,7	106,6	108,9	111,9	115,2	118,0	120,0	120,6
Družb.organiz.in skup.	98,8	97,8	96,9	96,9	98,2	99,6	99,8	99,2

1) Letna povprečja so izračunana po obrazcu  $\frac{\text{marec} + \text{september}}{2}$



## 4. Delavci v delovnem razmerju z delovnimi ljudmi, ki samostojno opravljajo dejavnost z osebnim delom z delovnimi sredstvi v lasti občanov (letno povprečje), 1955-1989

	Skupaj	Kmetijstvo	Gradbeništvo	Promet	Trgovina	Gostinstvo	Obrt	Gospodinj-ske pomočnice	Drugo
1955	12 373	1 000	...	...	27	48	6 058	4 800	440
1956	13 199	1 336	...	...	15	53	6 239	5 192	364
1957	13 793	1 378	...	...	18	79	6 445	5 439	434
1958	14 088	1 439	...	...	20	106	6 733	5 432	358
1959	13 808	1 251	...	...	21	114	6 696	5 387	339
1960	13 068	1 117	...	...	24	128	6 288	5 130	381
1961	13 064	1 075	...	...	25	176	6 400	5 062	326
1962	12 198	945	...	...	24	167	5 747	4 998	317
1963	11 144	633	...	...	16	168	5 401	4 591	335
1964	10 993	583	...	...	21	252	5 366	4 481	290
1965	11 878	575	...	...	15	365	6 232	4 485	206
1966	12 405	615	...	...	11	519	6 902	4 158	200
1967	13 561	600	...	...	15	743	8 156	3 847	200
1968	14 249	590	...	...	14	929	8 964	3 545	207
1969	14 036	480	...	...	23	937	9 212	3 108	276
1970	14 152	423	...	...	33	1 038	9 494	2 875	289
1971	14 805	375	...	...	24	1 089	10 380	2 543	394
1972	15 085	333	...	...	28	1 203	10 901	2 224	396
1973	14 425	315	...	...	20	1 224	10 751	1 814	301
1974	14 368	328	...	...	21	1 242	10 691	1 674	412
1975	15 133	315	1 965	...	21	1 399	9 422	1 571	440
1976	15 759	313	2 135	41	50	1 533	9 655	1 538	494
1977	16 570	293	2 277	84	21	1 732	10 343	1 334	486
1978	17 830	280	2 441	116	39	1 793	11 388	1 255	518
1979	19 337	296	2 577	132	54	1 934	12 781	1 148	415
1980	21 252	257	2 877	186	66	2 074	14 105	1 173	514
1981	22 052	247	3 217	221	65	2 195	14 870	923	314
1982	23 160	184	3 164	299	91	2 615	15 702	827	278
1983	24 212	205	3 876	285	92	2 592	16 044	783	335
1984	25 371	199	3 949	303	118	2 651	17 293	567	291
1985	36 375	210	3 901	337	128	2 733	18 275	516	275
1986	27 709	173	4 027	369	163	2 845	18 972	531	629
1987	29 502	187	4 240	334	177	2 954	20 130	552	928
1988	30 554	169	4 170	561	256	3 651	20 656	582	509
1989	31 256	195	3 916	611	485	4 102	20 775	583	589

Število gospodinj-skih pomočnic je ocenjeno za leta 1955 in delno 1956. Delavci v trgovini od 1956 do 1961 so ocenjeni, ker imamo statistične podatke samo skupno za gostinstvo in trgovino. Do leta 1974 so bili delavci v gradbeništvu prikazani med delavci v obrti. Do leta 1975 so bili delavci v prometu prav tako prikazani v obrti.

1) Letna povprečja so izračunana po obrazcu  $\frac{\text{marec} + \text{september}}{2}$

## 5. DELAVCI V ZDRUŽENEM DELU PO PANOGAH DEJAVNOSTI IN SPOLU 1989

	Letno povprečje <sup>1)</sup>		Delež žensk v skup- nem številu zaposlenih	Marec		September	
	skupaj	ženske		skupaj	ženske	skupaj	ženske
SKUPAJ	819 990	381 374	46,5	822 163	382 177	817 816	380 571
GOSPODARSTVO	682 311	280 851	41,2	683 991	281 404	680 631	280 298
NEGOSPODARSTVO	137 679	100 523	73,0	138 172	100 773	137 185	100 273
Industrija in rudarstvo	373 158	160 274	43,0	373 979	160 955	372 337	159 593
Elektrogospodarstvo	8 090	1 704	21,1	8 087	1 696	8 094	1 712
Pridobivanje premoga	9 993	751	7,5	10 100	755	9 886	746
Proizv.naftnih derivatov	1 302	218	16,7	1 286	214	1 317	222
Črna metalurgija	8 917	2 030	22,8	8 938	2 018	8 897	2 041
Pridob.rud.barv.kovin	887	75	8,5	890	74	884	76
Proizv.barvastih kovin	3 379	498	14,7	3 354	498	3 404	497
Predelava barvastih kovin	3 507	1 193	34,0	3 521	1 189	3 492	1 196
Proizvodnja nekov.rudnin	847	156	18,4	857	156	836	156
Predelava nekov.rudnin	9 760	3 811	39,0	10 083	3 996	9 437	3 625
Predelava kovin	36 631	10 570	28,9	36 752	10 619	36 511	10 520
Strojgradnja	27 715	5 265	19,0	27 296	5 216	28 134	5 314
Proizv.prometnih sredstev	23 670	6 535	27,6	23 234	6 411	24 106	6 658
Ladjedelništvo	553	107	19,3	556	107	549	106
Proizv.elektř.stroj.apar.	52 083	26 799	51,5	52 452	27 014	51 714	26 584
Proizv.baz.kem.izdelkov	5 150	1 700	33,0	5 223	1 700	5 077	1 699
Predelava kem.izdelkov	16 725	8 336	49,8	16 676	8 362	16 775	8 309
Proizvodnja kamna in peska	1 040	105	10,1	1 029	106	1 050	104
Proizv.gradb.mat.	7 574	1 396	18,4	7 614	1 404	7 535	1 387
Proizv.žag.lesa in plošč	7 678	2 129	27,7	7 716	2 134	7 640	2 124
Proizv.konč.les. izd.	24 916	10 598	42,5	25 132	10 659	24 701	10 536
Proizv.in predel.papirja	10 433	3 810	36,5	10 474	3 838	10 393	3 781
Proizv.preje in tkanin	19 413	12 333	63,5	19 428	12 326	19 398	12 339
Proizv.konč.tekst.izd.	36 828	30 904	83,9	37 132	31 187	36 524	30 620
Proizv.usnja in krzna	4 155	1 979	47,6	4 046	1 874	4 264	2 083
Proizv.obutve in galant.	11 847	9 130	77,1	12 015	9 302	11 680	8 958
Predelava kavčuka	4 615	1 558	33,8	4 636	1 574	4 593	1 541
Proizv.živil.proizvodov	18 704	8 553	45,7	18 577	8 439	18 832	8 667
Proizvodnja pijač	4 235	1 781	42,1	4 212	1 765	4 258	1 797
Proizvodnja krmil	540	79	14,6	561	83	518	74
Proizv.in pred.tobaka	771	491	63,7	776	489	766	492
Grafična dejavnost	6 392	3 154	49,3	6 470	3 199	6 313	3 108
Dod.pred.,proiz.sur. iz odp.	1 203	352	29,3	1 210	356	1 196	347
Proizv.raznovrstnih izd.	3 605	2 185	60,6	3 646	2 195	3 563	2 174
Kmetijstvo in ribištvo	13 649	5 786	42,4	13 725	5 795	13 573	5 776
Kmetijska proizvodnja	11 621	5 173	44,5	11 696	5 190	11 546	5 156
Kmetijske storitve	1 700	564	33,2	1 697	562	1 703	566
Ribištvo	328	49	14,9	332	43	324	54
Gozdarstvo	6 600	1 221	18,5	6 710	1 236	6 489	1 205
Vodno gospodarstvo	1 422	161	11,3	1 449	161	1 395	161
Gradbeništvo	56 267	7 075	12,6	56 802	7 136	55 731	7 013
Visoke gradnje	29 078	3 570	12,3	29 729	3 646	28 427	3 493
Nizke gradnje in hidrog.	13 838	1 639	11,8	13 515	1 587	14 161	1 690
Instal.in zaklj.dela	13 351	1 867	14,0	13 558	1 903	13 143	1 830

1) Letno povprečje je izračunano po obrazcu  $\frac{\text{marec} + \text{september}}{2}$



## 5. Delavci v združenem delu po panogah dejavnosti in spolu 1989 (nadaljevanje)

	Letno povprečje <sup>1)</sup>		Delež žensk v skup- nem številu zaposlenih	Marec		September	
	skupaj	ženske		skupaj	ženske	skupaj	ženske
<b>Promet in zveze</b>	48 204	8 914	18,5	48 461	8 879	47 946	8 948
Zelezniški promet	14 917	2 353	15,8	14 905	2335	14 930	2 370
Pomorski promet	988	138	14,0	1 047	137	928	139
Zračni promet	1 505	612	40,7	1 466	590	1 544	633
Cestni promet	17 298	1 917	11,1	17 529	1 958	17 068	1 876
Mestni promet	2 272	363	16,0	2 258	353	2 285	373
Ceovodni transport	132	35	26,5	129	35	134	34
Prekladalne storitve	3 289	431	13,1	3 335	444	3 242	418
PTT storitve	7 803	3 066	39,3	7 792	3 027	7 815	3 105
<b>Trgovina</b>	77 876	48 205	61,9	77 673	48 201	78 078	48 209
Trgovina na drobno	45 062	32 046	71,1	44 970	31 963	45 154	32 129
Trgovina na debelo	22 849	10 157	44,5	22 827	10 119	22 870	10 195
Zunanja trgovina	9 965	6 002	60,2	9 876	6 119	10 054	5 885
<b>Gostinstvo in turizem</b>	26 612	19 042	71,6	26 366	18 927	26 857	19 157
Gostinstvo	24 285	17 657	72,7	24 117	17 587	24 452	17 727
Turistično posredovanje	2 327	1 385	59,5	2 249	1 340	2 405	1 430
<b>Obrt in osebne storitve</b>	27 526	6 581	23,9	27 696	6 557	27 355	6 584
Obrtne storitve, popravila	25 262	4 654	18,4	25 409	4 636	25 114	4 672
Osebne storitve	2 264	1 927	85,1	2 287	1 941	2 241	1 912
<b>Stanovanj.-komunal.dejav.</b>	13 322	2 459	18,5	13 403	2 453	13 240	2 465
Urejanje naselja in prost.	1 953	445	22,8	1 953	441	1 953	448
Stanovanjska dejavnost	20	9	45,0	20	9	20	9
Komunalne dejavnosti	11 349	2 006	17,7	11 430	2 003	11 267	2 008
<b>Finance idr. posl. stor.</b>	37 813	21 210	56,1	37 862	21 160	37 764	21 260
Bančništvo	12 663	10 272	81,1	12 590	10 198	12 737	10 346
Zavarovanje posesti, oseb	2 756	1 479	53,7	2 732	1 464	2 779	1 493
Storitve na podr. prometa	7 454	3 481	46,7	7 499	3 497	7 409	3 464
Projekt. idr. dejav.	9 000	3 607	40,1	9 134	3 662	8 866	3 551
Geološko raziskovanje	575	127	22,1	592	131	558	122
Raziskoval.-razvojno delo	1 932	725	37,5	1883	700	1981	749
Poslovne storitve	3 433	1 522	44,3	3 432	1 508	3 434	1 535
<b>Izobraževanje in kultura</b>	52 652	34 664	65,8	53 006	34 801	52 298	34 526
Izobraževanje	35 635	26 547	74,5	35 757	26 620	35 514	26 474
Znan. razisk. dejav.	6 768	2 936	43,4	6 958	2 980	6 577	2 891
Kultura, umetnost, inform.	9 491	4 917	51,8	9 523	4 934	9 459	4 899
Telesna kultura in šport	758	265	35,0	768	267	748	262
<b>Zdravstvo in soc. varstvo</b>	56 250	47 587	84,6	56 275	47 647	56 225	47 527
Zdravstvena zaščita	36 320	29 901	82,3	36 297	29 959	36 344	29 842
Socialno varstvo	19 930	17 687	88,7	19 978	17 688	19 881	17 685
<b>Družb. organiz. in skup.</b>	28 642	18 198	63,5	28 756	18 249	28 528	18 147
Skupščine, organi	20 481	12 937	63,2	20 541	12 964	20 421	12 909
Samoupr. inter. skupnosti	4 046	3 017	74,5	4 082	3 042	4 011	2 992
Združenja ozdov	1 164	778	66,8	1 159	770	1 168	786
Družb.-pol. organiz.	2 951	1 467	49,7	2 974	1 473	2 928	1 460



## 6. ŠTEVILO DELAVCEV PO SKUPINAH DEJAVNOSTI PO MESECIH 1989

	Povprečje 1989	Januar	Februar	Marec	April	Maj	Junij
<b>S K U P A J</b>	<b>819 055</b>	<b>824 985</b>	<b>824 117</b>	<b>822 163</b>	<b>821 475</b>	<b>819 743</b>	<b>817 034</b>
GOSPODARSTVO	681 411	686 965	685 977	683 991	683 249	681 902	679 635
NEGOSPODARSTVO	137 644	138 020	138 140	138 172	138 226	137 841	137 399
<b>Industrija in rudarstvo</b>	<b>373 195</b>	<b>377 299</b>	<b>375 315</b>	<b>373 979</b>	<b>373 726</b>	<b>373 027</b>	<b>371 149</b>
Elektrogospodarstvo	8 055	8 099	8 098	8 087	8 090	8 076	8 056
Pridobivanje premoga	9 970	10 193	10 182	10 100	10 045	9 970	9 836
Proizv. naftnih derivatov	1 300	1 304	1 300	1 286	1 286	1 291	1 294
Črna metalurgija	9 410	11 430	8 987	8 938	8 937	8 891	8 923
Proizv. železa in jekla	8 606	10 628	8 187	8 141	8 145	8 099	8 136
Proizv. ferolegur	804	802	800	797	792	792	787
Prodob. rud barv. kovin	884	896	892	890	889	880	876
Pridob. svin.cink.rude	393	394	393	391	390	387	386
Pridob.rud.dr.barv.kov.	491	502	499	499	499	493	490
Proizv. barvastih kovin	3 384	3 360	3 355	3 354	3 363	3 371	3 381
Proizv. svinca	247	261	258	255	252	252	249
Proizv. cinka	17	18	16	16	16	16	16
Proizv. glinice in alum.	2 922	2 881	2 882	2 885	2 895	2 903	2 913
Proizv. drugih barv. kovin	198	200	199	198	200	200	203
Predelava barvastih kovin	3 493	3 532	3 545	3 521	3 520	3 491	3 449
Predel. aluminijska	1 897	1 913	1 925	1 910	1 908	1 881	1 856
Pred. bakra in dr.bar.kovin	1 596	1 619	1 620	1 611	1 612	1 610	1 593
Proizvodnja nekov. rudnin	847	860	860	857	856	850	851
Proizv.nekov.rudnin	722	729	729	726	725	724	727
Proizv. soli	126	131	131	131	131	126	124
Predelava nekov. rudnin	9 807	9 936	10 102	10 083	10 091	9 925	9 876
Proizv. stekla	4 733	4 549	4 719	4 714	4 729	4 728	4 709
Proizv. neizgorljivega mat.	258	257	257	254	251	263	264
Proizv. porc. in keram.	1 826	2 078	2 072	2 068	2 069	1 967	1 944
Predel. dr. nekovin. rud.	2 989	3 052	3 054	3 047	3 042	2 967	2 959
Predelava kovin	36 594	36 355	37 336	36 752	37 230	36 904	36 790
Proizv. kov. repromat.	26 865	26 206	27 387	26 708	27 213	26 997	26 940
Proizv. konstrukcij	5 954	6 078	6 007	6 132	6 111	6 026	6 057
Proizv. drugih kov. izd.	3 775	4 071	3 942	3 912	3 906	3 881	3 793
Strojgradnja	27 554	27 539	27 475	27 296	27 257	27 439	27 347
Proizv. strojev in naprav	21 918	21 832	21 766	21 586	21 548	21 766	21 695
Proizv. kmet. strojev	3 465	3 507	3 526	3 537	3 532	3 509	3 488
Proizv. poklicne opreme	2 172	2 200	2 183	2 173	2 177	2 164	2 164
Proizv. prometnih sredstev	23 708	23 300	23 312	23 234	23 263	23 410	23 510
Proizv. in popr. tir.voz.	3 352	3 372	3 361	3 337	3 330	3 325	3 327
Proizv. cestnih vozil	20 180	19 711	19 734	19 678	19 702	19 840	19 939
Proizv. zrakoplovnih sred.	53	49	49	51	53	51	51
Proizv. drug.prom.sred.	124	168	168	168	178	194	193
Ladjedelništvo	553	560	563	556	553	544	545
Proizv.elektř.stroj.apar.	51 882	52 823	52 574	52 452	51 941	51 846	51 667
Proizv. elektr. strojev	10 328	10 328	10 311	10 328	10 336	10 315	10 336
Proizv. elektron. apar.	22 337	23 217	23 189	23 101	22 430	22 391	22 241
Proizv. kablov	218	241	228	225	228	240	240
Proizv. gospod. aparatov	10 396	10 522	10 355	10 331	10 474	10 463	10 450
Proizv. dr. el. izdelkov	8 602	8 515	8 491	8 467	8 473	8 437	8 400
Proizv. baz. kem. izdelkov	5 150	5 222	5 207	5 223	5 190	5 195	5 150
Proizv. kemikalij	2 801	2 832	2 813	2 819	2 800	2 813	2 793
Proizv. kemikal. za kmet.	373	396	402	413	405	403	391
Proizv. vlaken in mas	1 976	1 994	1 992	1 991	1 985	1 979	1 996
Predelava kem. izdelkov	16 732	16 694	16 701	16 676	16 727	16 767	16 735
Proizv. zdravil	3 606	3 642	3 647	3 652	3 666	3 663	3 649
Proizv. mil in kozmetike	2 434	2 461	2 458	2 436	2 429	2 426	2 421
Proizv. barv in lakov	2 010	2 007	2 019	2 049	2 012	2 002	1 997
Predel. plastičnih mas	5 653	5 593	5 600	5 594	5 647	5 757	5 758
Proizv. drugih kem. izd.	3 030	2 991	2 977	2 945	2 973	2 919	2 910
Proizvodnja kama in peska	1 045	1 029	1 014	1 029	1 036	1 038	1 040
Proizv. gradb. mat.	7 509	7 444	7 417	7 614	7 710	7 773	7 407
Proizv. apana in sadre	444	448	445	443	448	449	449
Proizv. cementa	512	524	520	520	516	513	506
Proizv. opeke	1 402	1 339	1 348	1 338	1 421	1 432	1 429
Proizv. gradb. predizdel.	5 150	5 133	5 104	5 313	5 325	5 379	5 023
Proizv. žag. lesa in plošč	7 630	7 586	7 707	7 716	7 666	7 709	7 493
Proizv. konč. les. izd.	24 907	25 308	25 089	25 132	25 212	25 152	25 080
Proizv. pohištva	16 217	16 583	16 398	16 365	16 400	16 429	16 932
Proizv. drug. konč. izd.	8 690	8 725	8 691	8 767	8 812	8 723	8 148
Proizv. in predel. papirja	10 676	10 521	10 509	10 474	10 455	10 449	10 386
Proizv. cel. in papirja	6 215	6 022	6 017	5 979	5 976	5 979	5 939
Predel. papirja	4 461	4 499	4 492	4 495	4 479	4 470	4 447
Proizv. preje in tkanin	19 326	19 624	19 536	19 428	19 294	19 217	19 114
Proizv. vlaken in prej	4 934	5 009	5 000	4 978	4 956	4 951	4 937
Proizv. tkanin	14 392	14 615	14 536	14 450	14 338	14 266	14 177



## 6. Število delavcev po skupinah dejavnosti po mesecih 1989 (nadaljevanje)

	Julij	Avgust	September	Oktober	November	December
<b>S K U P A J</b>	<b>817 236</b>	<b>816 549</b>	<b>817 816</b>	<b>817 190</b>	<b>815 865</b>	<b>814 480</b>
GOSPODARSTVO	680 279	680 006	680 631	679 796	678 038	676 454
NEGOSPODARSTVO	136 957	136 543	137 185	137 394	137 827	138 026
<b>Industrija in rudarstvo</b>	<b>371 398</b>	<b>371 574</b>	<b>372 337</b>	<b>373 002</b>	<b>372 356</b>	<b>373 176</b>
Elektrogospodarstvo	8 031	8 054	8 094	7 988	7 988	7 997
Pridobivanje premoga	9 911	9 891	9 886	9 875	9 875	9 873
Proizv. naftnih derivatov	1 294	1 296	1 317	1 312	1 307	1 309
Črna metalurgija	8 952	8 855	8 897	8 909	8 860	12 341
Proizv. železa in jekla	8 165	8 068	8 072	8 085	8 032	11 514
Proizv. ferolegur	787	787	825	824	828	827
Prodob. rud. barv. kovin	876	876	884	882	883	883
Pridob. svin. cink. rude	387	388	397	398	399	400
Pridob. rud. dr. barv. kov.	489	488	487	484	484	483
Proizv. barvastih kovin	3 392	3 402	3 404	3 388	3 415	3 428
Proizv. svinca	243	237	240	240	238	241
Proizv. cinka	16	18	18	18	19	19
Proizv. glinice in alum.	2 930	2 950	2 951	2 938	2 966	2 974
Proizv. drugih barv. kovin	203	197	195	192	192	194
Predelava barvastih kovin	3 458	3 457	3 492	3 495	3 482	3 473
Predel. aluminija	1 869	1 876	1 911	1 914	1 901	1 900
Pred. bakra in dr. bar. kovin	1 589	1 581	1 581	1 581	1 581	1 573
Proizvodnja nekov. rudnin	846	836	836	832	843	840
Proizv. nekov. rudnin	723	713	715	713	719	715
Proizv. soli	123	123	121	119	124	125
Predelava nekov. rudnin	9 893	9 893	9 437	9 474	9 488	9 480
Proizv. stekla	4 731	4 756	4 761	4 783	4 811	4 811
Proizv. neizgorljivega mat.	260	259	258	256	259	259
Proizv. porc. in keram.	1 949	1 932	1 445	1 466	1 462	1 459
Predel. dr. nekovin. rud.	2 953	2 946	2 973	2 969	2 956	2 951
Predelava kovin	36 769	36 431	36 511	36 119	36 378	35 548
Proizv. kov. repromat.	27 002	26 862	26 940	26 762	27 019	26 347
Proizv. konstrukcij	5 979	5 997	5 990	5 751	5 750	5 565
Proizv. drugih kov. izd.	3 788	3 572	3 581	3 606	3 609	3 636
Strojegradnja	27 497	27 980	28 134	28 091	27 785	26 813
Proizv. strojev in naprav	21 861	22 358	22 495	22 531	22 267	21 307
Proizv. kmet. strojev	3 474	3 461	3 471	3 388	3 346	3 335
Proizv. poklicne opreme	2 162	2 161	2 168	2 172	2 172	2 171
Proizv. prometnih sredstev	23 614	24 099	24 106	24 289	24 281	24 081
Proizv. in popr. tir. voz.	3 335	3 332	3 376	3 378	3 373	3 373
Proizv. cestnih vozil	20 033	20 714	20 621	20 801	20 795	20 596
Proizv. zrakoplovnih sred.	52	53	57	55	57	56
Proizv. drug. prom. sred.	194	-	52	55	56	56
Ladjedelništvo	554	554	549	552	553	556
Proizv. elektr. stroj. apar.	51 678	51 308	51 714	51 758	51 413	51 405
Proizv. elektr. strojev	10 344	10 293	10 320	10 348	10 343	10 332
Proizv. elektron. apar.	22 168	22 030	21 931	21 983	21 704	21 656
Proizv. kablov	240	221	189	189	191	189
Proizv. gospod. aparatov	10 513	10 353	10 353	10 316	10 299	10 328
Proizv. dr. el. izdelkov	8 413	8 411	8 922	8 922	8 876	8 900
Proizv. baz. kem. izdelkov	5 173	5 153	5 077	5 069	5 066	5 077
Proizv. kemikalij	2 809	2 790	2 781	2 781	2 787	2 796
Proizv. kemikal. za kmet.	392	392	322	322	320	319
Proizv. vlaken in mas	1 972	1 971	1 974	1 966	1 959	1 962
Predelava kem. izdelkov	16 932	16 895	16 775	16 666	16 699	16 512
Proizv. zdravil	3 643	3 649	3 506	3 520	3 512	3 517
Proizv. mil in kozmetike	2 423	2 421	2 434	2 429	2 437	2 431
Proizv. barv in lakov	1 999	2 000	2 004	2 010	2 010	2 011
Predel. plastičnih mas	5 710	5 662	5 670	5 571	5 601	5 669
Proizv. drugih kem. izd.	3 157	3 163	3 161	3 136	3 139	2 884
Proizvodnja kamna in peska	1 042	1 048	1 050	1 052	1 078	1 083
Proizv. gradb. mat.	7 591	7 571	7 535	7 422	7 329	7 290
Proizv. apana in sadre	448	447	443	442	435	436
Proizv. cementa	506	508	505	505	512	514
Proizv. opeke	1 422	1 427	1 420	1 428	1 418	1 405
Proizv. gradb. predizdel.	5 215	5 189	5 167	5 047	4 964	4 935
Proizv. žag. lesa in plošč	7 639	7 659	7 640	7 624	7 590	7 526
Proizv. konč. les. izd.	24 588	24 570	24 701	24 841	24 700	24 506
Proizv. pohištva	15 691	15 973	16 096	16 049	15 914	15 768
Proizv. drug. konč. izd.	8 897	8 597	8 605	8 792	8 786	8 738
Proizv. in predel. papirja	10 406	10 416	10 393	11 382	11 381	11 334
Proizv. cel. in papirja	5 928	5 938	5 938	6 963	6 958	6 937
Predel. papirja	4 478	4 478	4 455	4 419	4 423	4 397
Proizv. preje in tkanin	19 063	19 421	19 398	19 317	19 266	19 232
Proizv. vlaken in prej	4 929	4 918	4 900	4 881	4 877	4 873
Proizv. tkanin	14 134	14 503	14 498	14 436	14 389	14 359



## 6. Število delavcev po skupinah dejavnosti po mesecih 1989 (nadaljevanje)

	Povpre- čje 1989	Januar	Februar	Marec	April	Maj	Junij
Proizv. konč. tekst. izd.	36 807	37 342	37 260	37 132	37 048	36 928	36 634
Proizv. trikotaž. izd.	9 406	9 729	9 692	9 649	9 607	9 567	9 478
Proizv. konfekcije	24 978	24 995	25 140	25 062	25 020	24 944	24 758
Proizv. drug. tekst. izd.	2 423	2 618	2 428	2 421	2 421	2 417	2 398
Proizv. usnja in krzna	4 160	4 069	4 062	4 046	4 030	4 019	4 178
Proizv. obutve in galant.	11 826	12 118	12 085	12 015	12 016	12 012	11 744
Proizv. obutve	9 495	9 630	9 595	9 535	9 525	9 526	9 458
Proizv. galant.	1 269	1 276	1 279	1 280	1 275	1 271	1 274
Proizv. usnj. konfek.	1 062	1 212	1 211	1 200	1 216	1 215	1 012
Predelava kavčuka	4 620	4 648	4 648	4 636	4 599	4 590	4 580
Proizv. živil. proizvodov	18 641	18 565	18 573	18 577	18 557	18 478	18 396
Mletje žita	1 057	1 084	1 078	1 067	1 064	1 061	1 050
Proizv. kruha in testenin	3 028	3 020	3 019	3 015	3 022	2 008	3 043
Predel. sadja in zelenjav	2 401	2 315	2 301	2 296	2 288	2 284	2 285
Predel. mesa in rib	7 245	7 199	7 237	7 275	7 287	7 284	7 265
Predel. mleka	1 857	1 894	1 882	1 880	1 872	1 853	1 849
Proizv. sladkorja	436	390	390	390	386	386	383
Proizv. kandit. izd.	1 037	1 038	1 034	1 031	1 017	1 006	947
Proizv. rast. olj	415	416	415	418	420	420	415
Proizv. dr. živil. izd.	1 166	1 209	1 217	1 205	1 201	1 176	1 159
Proizvodnja pijač	4 254	4 221	4 228	4 212	4 232	4 270	4 310
Proizv. alkohol. pijač	2 925	2 899	2 894	2 891	2 910	2 917	2 951
Proizv. brezalk. pijač	1 329	1 322	1 334	1 321	1 322	1 353	1 359
Proizvodnja krmil	541	565	565	561	562	565	567
Proizv. in pred. tobaka	771	757	774	776	778	779	774
Predelava tobaka	771	757	774	776	778	779	774
Grafična dejavnost	6 356	6 511	6 486	6 470	6 450	6 361	6 360
Dod. pred., proizvod. sur. iz odp.	1 202	1 203	1 207	1 210	1 208	1 211	1 205
Proiz. raznovrstnih izd.	3 603	3 685	3 666	3 646	3 635	3 626	3 595
<b>Kmetijstvo in ribištvo</b>	<b>13 588</b>	<b>13 574</b>	<b>13 513</b>	<b>13 725</b>	<b>13 750</b>	<b>13 694</b>	<b>13 600</b>
Kmetijska proizvodnja	11 561	11 527	11 461	11 696	11 711	11 656	11 569
Poljedelstvo	3 190	3 170	3 162	3 238	3 228	3 212	3 210
Sadjarstvo	1 164	1 134	1 141	1 195	1 191	1 182	1 166
Vinogradništvo	1 610	1 597	1 551	1 631	1 640	1 644	1 617
Živinoreja	5 597	5 626	5 607	5 632	5 652	5 618	5 576
Kmetijske storitve	1 694	1 689	1 694	1 697	1 700	1 699	1 698
Ribištvo	333	358	358	332	339	339	333
<b>Gozdarstvo</b>	<b>6 583</b>	<b>6 784</b>	<b>6 741</b>	<b>6 710</b>	<b>6 676</b>	<b>6 603</b>	<b>6 552</b>
<b>Vodno gospodarstvo</b>	<b>1 416</b>	<b>1 448</b>	<b>1 442</b>	<b>1 449</b>	<b>1 432</b>	<b>1 429</b>	<b>1 416</b>
<b>Gradbeništvo</b>	<b>56 236</b>	<b>57 676</b>	<b>57 616</b>	<b>56 802</b>	<b>56 539</b>	<b>56 341</b>	<b>56 041</b>
Visoke gradnje	29 052	30 026	30 056	29 729	29 675	29 486	29 440
Nizke gradnje in hidrog.	13 876	13 896	13 816	13 515	13 514	13 453	13 422
Instal. in zaklj. dela	13 307	13 754	13 744	13 558	13 350	13 402	13 179
<b>Promet in zveze</b>	<b>48 141</b>	<b>48 674</b>	<b>48 648</b>	<b>48 461</b>	<b>48 410</b>	<b>48 300</b>	<b>48 470</b>
Zelezniški promet	14 903	14 891	14 978	14 905	14 938	14 876	14 828
Pomorski promet	960	1 073	1 068	1 047	961	964	939
Zračni promet	1 501	1 470	1 466	1 466	1 476	1 480	1 494
Cestni promet	17 291	17 750	17 636	17 529	17 460	17 412	17 676
Mestni promet	2 291	2 231	2 231	2 258	2 318	2 315	2 303
Cevovodni transport	131	128	129	129	129	130	131
Prekladalne storitve	3 264	3 339	3 351	3 335	3 329	3 337	3 342
PTT storitve	7 799	7 792	7 789	7 792	7 799	7 786	7 757
<b>Trgovina</b>	<b>77 708</b>	<b>77 529</b>	<b>77 647</b>	<b>77 673</b>	<b>77 811</b>	<b>77 586</b>	<b>77 601</b>
Trgovina na drobno	45 002	45 044	45 094	44 970	45 058	44 685	44 685
Trg. na drob. z živili	12 900	12 838	12 876	12 854	12 863	12 789	12 807
Trg. na drob. z neživili	14 708	14 611	14 645	14 659	14 698	14 716	14 705
Trg. na drob. meš. blag.	13 836	13 918	13 884	13 754	13 748	13 736	13 726
Trg. na drob. z vozili	1 098	1 278	1 279	1 277	1 296	990	994
Trg. na drob. der. nafte	2 460	2 399	2 410	2 426	2 453	2 454	2 453
Trgovina na debelo	22 750	22 655	22 704	22 827	22 829	22 710	22 682
Trg. na deb. z živili	5 646	5 570	5 564	5 627	5 657	5 682	5 683
Trg. na deb. z neživili	13 036	12 964	13 014	13 066	13 060	12 932	12 926
Trg. na deb. z vozili	1 390	1 415	1 417	1 422	1 396	1 412	1 413
Trg. na deb. der. nafte	900	882	883	898	896	887	885
Trg. na deb. meš. blag.	1 777	1 823	1 825	1 813	1 819	1 796	1 774
Trg. na deb. z odpadki	1	1	1	1	1	1	1
Zunanja trgovina	9 957	9 830	9 849	9 876	9 924	10 191	10 234
Zun. trg. z neživili	1 467	1 407	1 413	1 433	1 445	1 469	1 487
Zun. trg. z neživil. blag.	8 490	8 423	8 436	8 443	8 479	8 722	8 747



## 6. Število delavcev po skupinah dejavnosti po mesecih 1989 (nadaljevanje)

	Julij	Avgust	September	Oktober	November	December
Proizv. konč. tekst. izd.	36 524	36 295	36 524	36 661	36 681	36 651
Proizv. trikotaž. izd.	9 500	9 100	9 142	9 137	9 126	9 141
Proizv. konfekcije	24 633	24 847	25 037	25 096	25 124	25 075
Proizv. drug. tekst. izd.	2 391	2 348	2 345	2 428	2 431	2 435
Proizv. usnja in krzna	4 250	4 253	4 264	4 258	4 247	4 238
Proizv. obutve in galant.	11 595	11 578	11 680	11 654	11 709	11 710
Proizv. obutve	9 408	9 377	9 457	9 443	9 492	9 494
Proizv. galant.	1 263	1 270	1 276	1 261	1 254	1 254
Proizv. usnj. konfek.	924	931	947	950	963	962
Predelava kavčuka	4 577	4 580	4 593	4 656	4 672	4 666
Proizv. živil. proizvodov	18 533	18 541	18 832	18 892	18 889	18 863
Mletje žita	1 042	1 039	1 046	1 053	1 048	1 051
Proizv. kruha in testenin	3 039	3 035	3 014	3 041	3 034	3 045
Predel. sadja in zelenjav	2 251	2 272	2 640	2 644	2 621	2 611
Predel. mesa in rib	7 207	7 203	7 180	7 232	7 271	7 300
Predel. mleka	1 847	1 851	1 850	1 842	1 835	1 830
Proizv. sladkorja	386	393	546	550	539	489
Proizv. kandit. izd.	939	925	1 143	1 124	1 131	1 113
Proizv. rast. olj	418	410	412	411	410	411
Proizv. dr. živil. izd.	1 404	1 413	1 001	995	1 000	1 013
Proizvodnja pijač	4 328	4 296	4 258	4 246	4 237	4 209
Proizv. alkohol. pijač	2 970	2 950	2 938	2 943	2 930	2 912
Proizv. brezalk. pijač	1 358	1 346	1 320	1 303	1 307	1 297
Proizvodnja krmil	525	524	518	515	514	516
Proizv. in pred. tobaka	765	768	766	769	774	776
Predelava tobaka	765	768	766	769	774	776
Grafična dejavnost	6 315	6 295	6 313	6 260	6 231	6 220
Dod. pred., proizvod. sur. iz odp.	1 203	1 203	1 196	1 199	1 192	1 188
Proiz. raznovrstnih izd.	3 584	3 576	3 563	3 555	3 550	3 552
<b>Kmetijstvo in ribištvo</b>	<b>13 629</b>	<b>13 603</b>	<b>13 573</b>	<b>13 545</b>	<b>13 504</b>	<b>13 345</b>
Kmetijska proizvodnja	11 608	11 585	11 546	11 537	11 495	11 338
Poljedelstvo	3 221	3 207	3 177	3 187	3 156	3 114
Sadjarstvo	1 164	1 166	1 164	1 161	1 160	1 144
Vinogradništvo	1 639	1 628	1 628	1 612	1 602	1 527
Živinoreja	5 584	5 584	5 577	5 577	5 577	5 553
Kmetijske storitve	1 690	1 693	1 703	1 685	1 687	1 693
Ribištvo	331	325	324	323	322	314
<b>Gozdarstvo</b>	<b>6 516</b>	<b>6 490</b>	<b>6 489</b>	<b>6 495</b>	<b>6 476</b>	<b>6 465</b>
<b>Vodno gospodarstvo</b>	<b>1 402</b>	<b>1 400</b>	<b>1 395</b>	<b>1 394</b>	<b>1 391</b>	<b>1 394</b>
<b>Gradbeništvo</b>	<b>56 046</b>	<b>55 925</b>	<b>55 731</b>	<b>55 703</b>	<b>55 315</b>	<b>55 089</b>
Visoke gradnje	28 595	28 569	28 427	28 407	28 155	28 056
Nizke gradnje in hidrog.	14 225	14 200	14 161	14 217	14 114	13 981
Instal. in zaklj. dela	13 226	13 156	13 143	13 079	13 046	13 052
<b>Promet in zveze</b>	<b>47 806</b>	<b>47 795</b>	<b>47 946</b>	<b>47 822</b>	<b>47 798</b>	<b>47 560</b>
Železniški promet	14 825	14 804	14 930	14 954	14 951	14 959
Pomorski promet	939	955	928	935	880	827
Zračni promet	1 510	1 539	1 544	1 543	1 506	1 515
Cestni promet	16 988	17 053	17 068	16 992	17 071	16 861
Mestni promet	2 306	2 301	2 285	2 307	2 320	2 322
Cevovodni transport	132	133	134	134	133	131
Prekladalne storitve	3 351	3 231	3 242	3 133	3 096	3 083
PTT storitve	7 755	7 779	7 815	7 824	7 841	7 862
<b>Trgovina</b>	<b>77 935</b>	<b>78 109</b>	<b>78 078</b>	<b>77 823</b>	<b>77 428</b>	<b>77 281</b>
Trgovina na drobno	45 054	45 160	45 154	45 098	45 068	44 954
Trg. na drob. z živili	12 916	12 980	12 988	12 992	12 964	12 933
Trg. na drob. z neživili	14 826	14 755	14 756	14 713	14 725	14 683
Trg. na drob. meš. blag.	13 839	13 938	13 906	13 904	13 866	13 815
Trg. na drob. z vozili	994	999	1 017	1 015	1 018	1 019
Trg. na drob. der. nafte	2 479	2 488	2 487	2 474	2 495	2 504
Trgovina na debelo	22 868	22 908	22 870	22 979	22 596	22 370
Trg. na deb. z živili	5 660	5 677	5 661	5 653	5 661	5 652
Trg. na deb. z neživili	13 102	13 125	13 132	13 343	13 011	12 760
Trg. na deb. z vozili	1 408	1 417	1 404	1 299	1 328	1 346
Trg. na deb. der. nafte	904	903	909	916	917	922
Trg. na deb. meš. blag.	1 793	1 785	1 763	1 767	1 678	1 689
Trg. na deb. z odpadki	1	1	1	1	1	1
Zunanja trgovina	10 013	10 041	10 054	9 746	9 764	9 957
Zun. trg. z neživili	1 498	1 503	1 495	1 501	1 477	1 477
Zun. trg. z živil. blag.	8 515	8 538	8 559	8 245	8 287	8 480



## 6. Število delavcev po skupinah dejavnosti po mesecih 1989 (nadaljevanje)

	Povpre- čje 1989	Januar	Februar	Marec	April	Maj	Junij
<b>Gostinstvo in turizem</b>	26 609	26 559	26 559	26 366	26 473	26 848	27 075
Gostinstvo	24 255	24 324	24 310	24 117	24 166	24 457	24 644
Gost. stor. nastanitve	11 283	11 279	11 140	11 020	11 115	11 356	11 499
Prehrambene storitve	8 882	8 917	9 051	8 988	8 947	9 001	9 028
Druge gostinske storitve	4 090	4 128	4 119	4 109	4 104	4 100	4 117
Turistično posredovanje	2 354	2 235	2 249	2 249	2 307	2 391	2 431
<b>Obrt in osebne storitve</b>	27 194	27 192	27 465	27 696	27 547	27 367	27 123
Obrtne storitve, popravila	24 928	24 880	25 155	25 409	25 256	25 080	24 853
Izdelava iz nekovin	49	53	53	52	51	50	47
Izd. in popr. kovin	17 759	17 733	17 770	18 000	18 031	17 867	17 686
Izdel. in popr. el. proizv.	2 663	2 846	2 836	2 878	2 697	2 689	2 685
Izdelava les. izd.	1 905	1 918	1 916	1 898	1 897	1 896	1 890
Izdel. tekst. izd.	706	709	708	711	708	699	693
Izdel. usnj. izd.	95	87	95	94	95	96	96
Izdel. živilskih izd.	331	336	339	332	332	332	322
Izdel. raznih izd.	1 420	1 198	1 438	1 444	1 445	1 451	1 434
Osebne storitve	2 267	2 312	2 310	2 287	2 291	2 287	2 270
<b>Stanovanj. komunal. dejav.</b>	13 257	13 324	13 431	13 403	13 358	13 315	13 300
Urejanje naselja in prost.	1 950	1 952	1 941	1 953	1 959	1 955	1 961
Stanovanjska dejavnost	20	20	20	20	20	20	20
Komunalne dejavnosti	11 287	11 352	11 470	11 430	11 379	11 340	11 319
Proizv., distrib. vode	3 204	3 203	3 202	3 218	3 246	3 227	3 233
Odvajanje odplak	381	363	362	373	370	372	389
Proizv., distrib. plina	335	266	385	383	336	340	334
Proizv., distrib. toplote	944	945	949	945	948	948	958
Vzdrž. čistoče naselij	1 798	1 794	1 816	1 805	1 796	1 812	1 796
Druge komunalne dejavnosti	4 625	4 781	4 756	4 706	4 683	4 641	4 609
<b>Finance idr. posl. stor.</b>	37 619	37 037	37 733	37 862	37 662	37 529	37 443
Bančništvo	12 683	12 586	12 582	12 590	12 614	12 625	12 640
Zavarovanje posesti, oseb	2 752	2 699	2 715	2 732	2 738	2 745	2 735
Storitve na podr. prometa	7 462	7 507	7 513	7 499	7 467	7 350	7 322
Projekt. idr. dejav.	8 952	9 101	9 149	9 134	9 139	8 996	8 935
Geološko raziskovanje	571	588	591	592	586	579	565
Raziskoval.-razvojno delo	1 908	1 831	1 866	1 883	1 851	1 894	1 907
Razisk.-razv. stor.	1 699	1 666	1 698	1 708	1 679	1 720	1 711
Ekonomске storitve	209	165	168	175	172	174	196
Poslovne storitve	3 291	2 725	3 317	3 432	3 267	3 340	3 339
<b>Izobraževanje in kultura</b>	52 531	52 863	52 985	53 006	52 957	52 592	52 400
Izobraževanje	35 570	35 647	35 748	35 757	35 739	35 662	35 518
Osnovno izobraževanje	23 539	23 692	23 764	23 764	23 722	23 650	23 538
Srednje izobraževanje	7 159	7 135	7 159	7 148	7 146	7 124	7 099
Višje izobraževanje	178	176	176	176	178	178	177
Visoko izobraževanje	4 469	4 413	4 416	4 440	4 462	4 480	4 477
Druge izobraževanje	225	231	233	229	231	230	227
Znan. razisk. dejav.	6 718	6 950	6 950	6 958	6 962	6 674	6 648
Kultura, umetnost inform.	9 486	9 500	9 520	9 523	9 490	9 489	9 474
Časop. založn. dejavnost	2 598	2 633	2 647	2 636	2 611	2 611	2 592
Dej. kulturnih dobrin	1 718	1 697	1 701	1 710	1 708	1 706	1 717
Kulturno izobraževanje	1 002	995	1 000	1 006	1 003	1 005	1 005
Umetniške dejavnosti	1 197	1 201	1 204	1 206	1 196	1 196	1 184
Radio in televizija	2 624	2 613	2 607	2 609	2 619	2 621	2 626
Kinematografi	348	361	361	356	353	350	350
Telesna kultura in šport	757	766	767	768	766	767	760
Poklicni šport	289	285	286	287	289	291	292
Amaterski šport	467	481	481	481	477	476	468
<b>Zdravst. in soc. varstvo</b>	56 372	56 386	56 280	56 275	56 438	56 424	56 246
Zdravstvena zaščita	36 389	36 497	36 318	36 297	36 407	36 412	36 278
Preventiva, saniteta	883	870	869	869	867	877	882
Ambulantna zdr. zaščita	11 153	11 210	11 215	11 227	11 215	11 203	11 158
Stacionarna zaščita	20 397	20 454	20 257	20 234	20 370	20 382	20 312
Zobozdr. zaščita	1 576	1 577	1 582	1 578	1 571	1 571	1 559
Druge zdr. zaščita	881	889	890	889	888	884	873
Lekarne	1 499	1 497	1 505	1 500	1 496	1 495	1 494
Socialno varstvo	19 983	19 889	19 962	19 978	20 031	20 012	19 968
Družbeno varstvo otrok	11 643	11 671	11 704	11 725	11 725	11 723	11 680
Socialno varstvo otrok	1 022	1 024	1 034	1 029	1 027	1 032	1 026
Soc. varstvo odraslih	6 425	6 326	6 346	6 341	6 396	6 372	6 369
Socialno delo	893	868	878	883	883	885	893



## 6. Število delavcev po skupinah dejavnosti po mesecih 1989 (nadaljevanje)

	Julij	Avgust	September	Oktober	November	December
<b>Gostinstvo in turizem</b>	27 303	27 109	26 857	26 416	25 940	25 797
<b>Gostinstvo</b>	24 861	24 682	24 452	24 036	23 581	23 430
Gost. stor. nastanitve	11 693	11 677	11 503	11 240	10 921	10 951
Prehrabene storitve	9 047	8 900	8 875	8 738	8 633	8 460
Druge gostinske storitve	4 121	4 105	4 074	4 058	4 027	4 019
<b>Turistično posredovanje</b>	2 442	2 427	2 405	2 380	2 359	2 367
<b>Obrt in osebne storitve</b>	27 428	27 205	27 355	26 878	26 871	26 205
<b>Obrtne storitve, popravila</b>	26 166	24 943	25 114	24 646	24 642	23 989
Izdelava iz nekovin	47	48	47	48	48	47
Izd. in popr. kovin	18 013	17 766	17 903	17 586	17 567	17 190
Izdel. in popr. el. proizv.	2 673	2 673	2 675	2 509	2 528	2 265
Izdelava les. izd.	1 878	1 893	1 922	1 930	1 915	1 910
Izdel. tekst. izd.	696	700	703	717	717	710
Izdel. usnj. izd.	95	94	92	96	98	96
Izdel. živilskih izd.	324	334	334	328	331	328
Izdel. raznih izd.	1 440	1 435	1 438	1 432	1 438	1 443
<b>Osebne storitve</b>	2 262	2 262	2 241	2 232	2 229	2 216
<b>Stanovanj. komunal. dejav.</b>	13 274	13 280	13 240	13 158	13 091	12 909
Urejanje naselja in prost.	1 951	1 949	1 953	1 953	1 939	1 935
Stanovanjska dejavnost	20	20	20	19	20	20
Komunalne dejavnosti	11 303	11 311	11 267	11 186	11 132	10 954
Proizv., distrib. vode	3 233	3 218	3 185	3 160	3 159	3 160
Odvajanje odplak	386	390	393	390	393	391
Proizv., distrib. plina	331	330	331	330	327	329
Proizv., distrib. toplote	955	991	996	943	939	807
Vzdrž. čistoče naselij	1 795	1 793	1 795	1 801	1 793	1 785
Druge komunalne dejavnosti	4 603	4 589	4 567	4 562	4 521	4 482
<b>Finance idr. posl. stor.</b>	37 677	37 650	37 764	37 695	38 004	37 371
<b>Bančništvo</b>	12 689	12 652	12 737	12 800	12 833	12 844
Zavarovanje posesti, oseb	2 753	2 762	2 779	2 787	2 792	2 786
Storitve na podr. prometa	7 349	7 386	7 409	7 431	7 674	7 640
Projekt. idr. dejav.	9 024	8 910	8 866	8 734	8 734	8 703
Geološko raziskovanje	564	562	558	555	550	561
Raziskoval.-razvojno delo	1 943	1 985	1 981	2 027	2 050	1 679
Razisk.-razv. stor.	1 741	1 775	1 762	1 766	1 773	1 390
Ekonomske storitve	202	210	219	261	277	289
Poslovne storitve	3 355	3 393	3 434	3 361	3 371	3 158
<b>Izobraževanje in kultura</b>	52 072	51 724	52 298	52 410	52 492	52 567
<b>Izobraževanje</b>	35 223	34 952	35 514	35 646	35 694	35 738
Osnovno izobraževanje	23 299	23 108	23 395	23 483	23 511	23 546
Srednje izobraževanje	7 065	6 990	7 242	7 266	7 269	7 262
Višje izobraževanje	175	174	180	179	181	182
Visoko izobraževanje	4 456	4 451	4 472	4 499	4 519	4 547
Drugo izobraževanje	228	229	225	219	214	201
Znan. razisk. dejav.	6 651	6 581	6 577	6 549	6 558	6 554
Kultura, umetnost inform.	9 443	9 445	9 459	9 464	9 498	9 532
Časop. založn. dejavnost	2 580	2 580	2 574	2 579	2 569	2 567
Dej. kulturnih dobrin	1 715	1 723	1 727	1 717	1 738	1 756
Kulturno izobraževanje	992	990	1 005	1 004	1 007	1 011
Umetniške dejavnosti	1 184	1 178	1 188	1 198	1 212	1 215
Radio in televizija	2 627	2 628	2 624	2 629	2 636	2 649
Kinematografi	345	346	341	337	336	334
Telesna kultura in šport	755	746	748	751	742	743
Poklicni šport	286	288	289	292	290	296
Amaterski šport	469	458	459	459	452	447
<b>Zdravst. in soc. varstvo</b>	56 238	56 180	56 225	56 343	56 661	56 767
<b>Zdravstvena zaščita</b>	36 357	36 358	36 344	36 394	36 488	36 516
Preventiva, saniteta	882	890	891	892	900	908
Ambulantna zdr. zaščita	11 143	11 114	11 088	11 048	11 099	11 114
Stacionarna zaščita	20 416	20 420	20 413	20 487	20 514	20 502
Zobozdr. zaščita	1 555	1 564	1 582	1 587	1 593	1 597
Druga zdr. zaščita	873	873	871	878	880	883
Lekarne	1 488	1 497	1 499	1 502	1 502	1 512
<b>Socialno varstvo</b>	19 881	19 822	19 881	19 949	20 173	20 251
Družbeno varstvo otrok	11 589	11 526	11 547	11 594	11 611	11 623
Socialno varstvo otrok	1 018	1 012	998	1 015	1 025	1 029
Soc. varstvo odraslih	6 366	6 377	6 428	6 442	6 635	6 698
Socialno delo	908	907	908	898	902	901

## 6. Število delavcev po skupinah dejavnosti po mesecih 1989 (nadaljevanje)

	Povpre- čje 1989	Januar	Februar	Marec	April	Maj	Junij
Družb. organiz. in skup.	28 607	28 640	28 742	28 756	28 696	28 688	28 618
Skupščine, organi	20 460	20 416	20 525	20 541	20 490	20 484	20 444
Skupščine in izvršni org.	7 799	7 879	7 865	7 864	7 833	7 831	7 783
Upravni organi	6 828	6 719	6 834	6 847	6 846	6 841	6 837
Pravosodje	2 337	2 314	2 324	2 332	2 331	2 326	2 326
Služba družb. knjigovod.	2 944	2 946	2 942	2 935	2 922	2 928	2 947
Družb. pravobr. samopr.	89	93	94	93	92	93	88
Narodne banke	463	465	466	470	466	465	463
Samopr. inter. skupnosti	4 040	4 093	4 093	4 082	4 073	4 066	4 054
SIS za proizvodnjo	288	282	283	285	288	289	288
SIS za stan.-komunal.	833	838	830	829	836	836	840
SIS za družb. dej.	2 863	2 918	2 914	2 900	2 896	2 888	2 874
SIS neomenjeni in skladi	55	55	66	68	53	53	52
Združevanje ozdov	1 160	1 145	1 151	1 159	1 164	1 167	1 162
Splošna gosp. združenja	770	756	763	763	767	771	770
Posebna združenja	390	389	388	396	397	396	392
Družb.-pol. organiz.	2 948	2 986	2 973	2 974	2 969	2 971	2 958
Družbeno-pol. organiz.	1 595	1 631	1 628	1 620	1 619	1 613	1 600
Družbene organizacije	1 337	1 340	1 330	1 339	1 334	1 342	1 342
Združenja državljanov	16	15	15	15	16	16	16



## 6. Število delavcev po skupinah dejavnosti po mesecih 1989 (nadaljevanje)

	Julij	Avgust	September	Oktober	November	December
Družb. organiz. in skup.	28 512	28 505	28 528	28 506	28 538	28 554
Skupščine, organi	20 401	20 397	20 421	20 417	20 486	20 495
Skupščine in izvršni org.	7 752	7 740	7 725	7 740	7 795	7 780
Upravni organi	6 834	6 824	6 844	6 833	6 833	6 841
Pravosodje	2 320	2 329	2 353	2 357	2 363	2 365
Služba družb. knjigovod.	2 942	2 952	2 949	2 944	2 951	2 967
Družb. pravobr. samopr.	88	87	85	86	87	86
Narodne banke	465	465	465	457	457	456
Samopr. inter. skupnosti	4 014	4 010	4 011	4 009	3 983	3 987
SIS za proizvodnjo	287	286	289	289	293	294
SIS za stan.-komunal.	832	832	836	834	822	831
SIS za družb. dej.	2 842	2 839	2 832	2 832	2 815	2 811
SIS neomenjeni in skladi	53	53	54	54	53	51
Združevanje ozdov	1 160	1 157	1 168	1 160	1 160	1 163
Splošna gosp. združenja	775	772	779	773	775	778
Posebna združenja	385	385	389	387	385	385
Družb.-pol. organiz.	2 937	2 941	2 928	2 920	2 909	2 909
Družbeno-pol. organiz.	1 587	1 586	1 577	1 571	1 559	1 552
Družbene organizacije	1 334	1 339	1 335	1 334	1 335	1 342
Združenja državljanov	16	16	16	15	15	15

## 7. Zaposlovanje pripravnikov po področjih dejavnosti, 1982-1989

		Število							Indeks 1989 1988	
		1982	1983	1984	1985	1986	1987	1988		1989
S K U P A J	a	6 922	7 734	11 312	11 435	11 422	9 966	8 645	9 033	104,5
	b	2 705	2 962	2 816	2 354	2 220	2 058	2 067	2 151	104,1
GOSPODARSTVO	a	4 750	5 511	8 888	9 931	9 451	8 145	7 124	7 517	105,5
	b	1 775	1 942	1 819	1 508	1 406	1 307	1 335	1 437	107,6
NEGOSPODARSTVO	a	2 172	2 223	2 424	2 044	1 971	1 821	1 521	1 516	99,7
	b	930	1 020	997	846	814	751	732	714	97,5
Industrija in rudarstvo	a	2 626	3 055	4 951	5 111	5 224	4 747	4 172	4 288	102,8
	b	1 006	1 074	933	816	727	729	779	867	111,3
Kmetijstvo in ribištvo	a	181	182	223	212	321	197	200	229	114,5
	b	84	96	99	55	97	61	74	79	106,8
Gozdarstvo	a	90	101	128	82	97	71	61	51	83,6
	b	34	26	27	23	13	22	13	16	123,1
Vodno gospodarstvo	a	23	48	29	19	30	19	17	11	64,7
	b	11	24	3	17	16	8	11	7	63,6
Gradbeništvo	a	433	451	817	822	737	478	432	486	112,5
	b	126	126	141	112	107	55	91	92	101,1
Promet in zveze	a	238	261	400	478	543	464	382	383	100,3
	b	75	75	82	66	51	72	37	40	108,1
Trgovina	a	401	432	788	848	803	633	706	824	116,7
	b	161	150	179	117	106	97	104	111	106,7
Gostinstvo in turizem	a	57	116	267	321	359	383	246	280	113,8
	b	26	43	37	41	21	22	11	14	127,3
Obrt in osebne storitve	a	118	194	523	651	547	509	395	414	104,8
	b	33	69	49	25	28	36	23	16	69,6
Stanovanjsko - komunalna dejavnost	a	66	104	111	95	81	96	72	70	97,2
	b	31	41	30	14	13	22	13	6	46,2
Finance idr. posl. stor.	a	518	567	654	755	709	552	448	478	106,7
	b	189	218	240	224	227	184	186	192	103,2
Izobraževanje in kultura	a	513	547	580	510	480	428	406	422	103,9
	b	349	383	374	345	316	258	277	278	100,4
Zdravstvo in soc. varstvo	a	1 258	1 282	1 371	1 127	1 118	1 027	822	824	100,2
	b	338	396	366	325	326	312	282	296	105,0
Družb. organiz. in skup.	a	400	394	470	404	373	362	286	265	92,7
	b	242	241	256	174	172	180	166	135	81,3

a = vsi

b = z visoko in višjo izobrazbo



## 8. Delavci v delovnem razmerju z delovnimi ljudmi, ki samostojno opravljajo dejavnost z osebnim delom z delovnimi sredstvi v lasti občanov po področjih dejavnosti ter spolu, 1986-1989

	Letno povprečje <sup>1)</sup>		Delež delavk v skupnem številu delavcev %	Marec		September	
	skupaj	delavke		skupaj	delavke	skupaj	delavke
1986							
SKUPAJ	27 709	9 921	35,8	26 959	9 702	28 460	10 140
Kmetijstvo	173	68	39,3	183	70	163	65
Gradbeništvo	4 027	311	7,7	3 946	298	4 108	323
Promet	369	90	24,4	415	94	322	86
Trgovina	163	83	50,9	166	85	161	81
Gostinstvo	2 845	1 943	68,3	2 864	1 979	2 826	1 908
Obrt	18 972	6 561	34,6	18 493	6 447	19 452	6 676
Gospodinske pomočnice	531	473	89,1	504	450	558	496
Drugo	629	382	62,3	388	279	870	505
1987							
SKUPAJ	29 502	10 508	35,6	28 822	10 347	30 183	10 669
Kmetijstvo	187	63	33,7	180	58	195	68
Gradbeništvo	4 240	336	7,9	4 088	330	4 392	342
Promet	334	90	26,9	330	96	338	84
Trgovina	177	92	52,0	160	82	194	102
Gostinstvo	2 954	2 010	68,0	2 904	1 969	3 005	2 051
Obrt	20 130	6 899	34,3	19 700	6 801	20 559	6 997
Gospodinske pomočnice	552	479	86,8	547	477	557	482
Drugo	928	538	58,0	913	534	943	543
1988							
SKUPAJ	30 554	11 008	36,0	30 301	10 886	30 807	11 129
Kmetijstvo	169	49	29,0	159	45	178	53
Gradbeništvo	4 170	339	8,1	4 112	346	4 227	332
Promet	561	128	22,8	558	128	565	129
Trgovina	256	131	51,2	218	110	293	152
Gostinstvo	3 651	2 469	67,6	3 498	2 387	3 804	2 551
Obrt	20 656	7 045	34,1	20 660	7 022	20 652	7 067
Gospodinske pomočnice	582	514	88,3	576	509	589	519
Drugo	509	333	65,4	520	339	499	326
1989							
SKUPAJ	31 256	11 609	37,1	31 031	11 428	31 480	11 790
Kmetijstvo	195	58	29,7	184	57	206	59
Gradbeništvo	3 916	356	9,1	3 889	342	3 944	369
Promet	611	132	21,6	584	130	638	134
Trgovina	485	297	61,2	387	227	582	366
Gostinstvo	4 102	2 741	66,8	4 023	2 708	4 181	2 775
Obrt	20 775	7 164	34,5	20 846	7 128	20 705	7 201
Gospodinske pomočnice	583	498	85,4	578	498	587	497
Drugo	589	363	61,6	540	338	637	389

1) Letna povprečja so izračunana po obrazcu  $\frac{\text{marec} + \text{september}}{2}$



## 9. Fluktuacija delavcev po področjih dejavnosti (mesečno povprečje), 1982-1989

	1982	1983	1984	1985	1986	1987	1988	1989
<b>S K U P A J</b>	1,21	1,18	1,16	1,14	1,13	1,12	1,03	1,02
GOSPODARSTVO	1,25	1,22	1,20	1,18	1,18	1,17	1,07	1,02
NEGOSPODARSTVO	0,97	0,94	0,95	0,91	0,88	0,86	0,79	0,74
Industrija in rudarstvo	1,06	1,05	1,05	1,03	1,03	1,05	0,92	0,96
Kmetijstvo in ribištvo	1,35	1,40	1,24	1,18	1,14	1,16	1,14	1,16
Gozdarstvo	1,00	0,99	0,95	1,04	0,95	0,92	0,89	0,84
Vodno gospodarstvo	1,70	1,15	1,34	0,98	1,27	1,26	1,16	0,89
Gradbeništvo	2,08	1,88	1,70	1,74	1,75	1,52	1,53	1,39
Promet in zveze	1,19	1,11	1,16	1,04	1,15	1,12	1,03	1,08
Trgovina	1,23	1,27	1,15	1,20	1,14	1,12	1,12	1,06
Gostinstvo in turizem	2,56	2,56	2,51	2,54	2,39	2,52	2,24	2,31
Obrt in osebne storitve	1,20	1,09	1,16	1,19	1,22	1,15	1,09	1,10
Stanovanj.-komunal.dejav.	1,05	1,25	1,22	1,25	1,27	1,16	0,99	1,03
Finance idr.posl.stor.	0,94	0,92	0,90	0,93	0,84	1,00	0,95	0,86
Izobraževanje in kultura	0,90	0,92	0,91	0,87	0,83	0,83	0,76	0,76
Zdravstvo in soc.varstvo	0,91	0,95	0,96	0,94	0,87	0,91	0,82	0,73
Družb.organiz.in skup.	1,17	0,95	0,98	0,92	0,98	0,84	0,78	0,73

## 10. Fluktuacija delavcev po panogah dejavnosti in mesecih 1989

	I	II	III	IV	V	VI	VII	VIII	IX	X	XI	XII	1989
<b>S K U P A J</b>	0,97	0,84	1,17	0,98	1,05	1,29	0,99	0,98	1,17	0,97	0,88	0,91	1,02
GOSPODARSTVO	1,04	0,90	1,26	1,03	1,13	1,38	1,01	1,02	1,14	1,03	0,96	0,99	1,07
NEGOSPODARSTVO	0,65	0,55	0,75	0,74	0,66	0,88	0,90	0,75	1,35	0,69	0,49	0,50	0,74
Industrija in rudarstvo	0,89	0,81	1,15	0,87	1,03	1,32	0,92	1,00	1,00	0,87	0,79	0,87	0,96
Elektrogospodarstvo	0,58	0,50	0,82	0,74	0,62	0,73	0,69	0,25	0,39	0,36	0,44	0,32	0,54
Pridobivanje premoga	1,11	0,47	2,24	1,27	1,10	2,39	0,86	0,88	0,80	1,35	0,66	0,62	1,15
Proizv.naftnih derivatov	0,23	0,31	1,38	0,92	0,69	0,46	0,23	0,46	0,45	0,46	0,68	0,38	0,55
Črna metalurgija	0,85	0,90	1,31	0,87	1,30	1,82	1,24	1,58	0,70	0,57	0,82	0,86	1,07
Pridob.rud.barv.kovin	0,44	0,67	1,98	0,56	1,68	1,35	0,45	0,45	0,34	0,34	0,23	0,79	0,77
Proizv.barvastih kovin	0,97	1,00	1,21	0,77	0,68	1,28	0,47	0,87	0,96	0,79	0,41	0,32	0,81
Predelava barvastih kovin	0,23	0,31	0,79	0,65	1,22	1,51	0,49	0,66	0,17	0,34	0,57	0,66	0,63
Proizvodnja nekov.rudnin	1,38	0,58	0,81	0,58	1,28	0,93	1,05	1,30	1,07	0,60	0,59	0,71	0,91
Predelava nekov.rudnin	1,03	0,49	0,91	0,61	0,78	1,17	0,55	0,67	0,72	0,70	0,44	0,95	0,75
Predelava kovin	1,55	0,91	1,32	0,81	1,57	1,45	0,75	0,77	0,97	1,34	0,52	1,26	1,10
Strojogradnja	0,95	0,79	1,46	1,14	1,50	1,48	1,15	0,67	1,06	1,24	0,76	0,86	1,09
Proizv.prometnih sredstev	1,13	0,87	1,39	0,93	1,30	1,46	0,93	0,92	1,41	1,24	0,87	1,45	1,16
Ladjedelništvo	1,06	1,23	1,94	1,60	2,86	2,68	0,54	1,25	2,14	1,43	0,72	0,54	1,50
Proizv.elektř.stroj.apar.	0,64	0,91	0,89	0,72	0,78	1,12	0,69	0,81	1,18	0,81	1,04	0,81	0,87
Proizv.baz.kem.izdelkov	0,55	0,84	0,51	0,97	0,61	1,34	0,23	0,35	2,23	0,37	0,88	0,33	0,77
Predelava kem.izdelkov	0,71	0,53	1,14	0,68	0,92	1,09	0,65	0,71	0,71	0,63	0,54	0,45	0,73
Proizvodnja kamna in peska	1,81	1,55	0,29	1,61	0,95	1,52	1,70	1,32	0,66	1,50	0,74	1,19	1,24
Proizv.gradb.mat.	0,92	1,13	2,02	0,87	0,83	1,29	0,99	0,95	1,06	0,85	1,97	0,90	1,15
Proizv.žag.lesa in plošč	0,78	0,90	1,20	1,26	1,28	1,80	0,91	1,53	1,18	0,78	1,03	1,41	1,17
Proizv.konč.les. izd.	0,89	1,10	1,32	1,03	1,31	1,62	2,83	2,98	1,16	0,85	1,34	1,62	1,50
Proizv.in predel.papirja	0,74	0,54	0,94	1,01	0,59	1,11	0,43	0,43	0,83	0,41	0,32	0,67	0,67
Proizv.preje in tkanin	0,85	0,95	1,46	1,37	0,99	1,28	0,68	0,87	1,09	1,08	0,62	0,68	0,99
Proizv.konč.tekst.izd.	0,58	0,66	0,72	0,61	0,81	1,21	0,65	1,47	0,71	0,53	0,42	0,51	0,74
Proizv.usnja in krzna	0,63	0,54	0,95	0,93	0,72	0,88	0,77	0,40	0,56	0,65	0,59	0,47	0,67
Proizv.obutve in galant.	0,80	0,80	1,10	0,64	0,74	1,19	0,69	0,72	0,75	1,01	1,63	0,59	0,89
Predelava kavčuka	1,02	0,83	1,24	1,08	0,69	1,19	0,46	0,48	0,80	0,77	0,57	0,89	0,84
Proizv.živil.proizvodov	1,16	0,86	0,89	0,78	0,89	1,15	0,93	0,78	1,17	0,76	0,90	0,82	0,92
Proizvodnja pijač	1,29	0,63	1,27	0,87	0,91	1,03	0,67	1,08	1,44	0,93	0,66	0,87	0,97
Proizvodnja krmil	0,70	0,70	1,06	0,71	0,53	0,53	7,41	0,38	1,33	0,58	0,39	-	1,19
Proizv.in pred.tobaka	0,26	-	-	0,13	-	0,64	1,16	-	0,52	-	-	-	0,23
Grafična dejavnost	0,69	0,90	0,84	1,00	0,83	1,12	1,11	0,73	0,85	0,51	0,86	0,67	0,84
Dod.pred.,proiz.sur.iz odp.	1,15	0,17	0,58	0,74	0,25	1,23	0,66	0,74	1,48	0,25	0,58	0,42	0,69
Proizv.raznovrstnih izd.	0,70	0,70	0,84	0,76	0,85	1,51	0,91	0,86	1,00	1,00	0,73	0,48	0,86
Kmetijstvo in ribištvo	1,69	1,19	0,97	0,93	1,18	1,30	0,94	0,85	1,14	1,01	0,86	1,80	1,16
Kmetijska proizvodnja	1,85	1,03	0,76	0,93	1,17	1,36	0,88	0,86	1,21	0,92	0,90	1,93	1,15
Kmetijske storitve	0,94	2,48	1,11	0,99	1,22	0,70	1,34	0,59	0,82	1,58	0,65	0,82	1,10
Ribištvo	-	0,28	7,26	0,59	1,45	2,06	1,19	1,81	0,31	1,22	0,62	2,48	1,61
Gozdarstvo	1,08	1,04	1,00	0,91	0,92	1,19	1,02	0,67	0,67	0,52	0,49	0,60	0,84
Vodno gospodarstvo	1,43	0,41	0,82	1,72	0,97	1,32	1,20	0,50	1,13	0,29	0,57	0,36	0,89



## 10. Fluktuacija delavcev po panogah dejavnosti in mesecih 1989 (nadaljevanje)

	I	II	III	IV	V	VI	VII	VIII	IX	X	XI	XII	θ 1989
<b>Gradbeništvo</b>	1,39	1,03	1,84	1,40	1,54	1,70	1,13	1,48	1,50	1,15	1,16	1,31	1,39
Visoke gradnje	1,39	0,92	1,88	1,37	1,66	1,80	1,02	1,39	1,29	1,01	1,10	0,99	1,32
Nizke gradnje in hidrog. Instal.in zaklj.dela	1,05	1,01	1,67	0,97	1,21	1,51	0,77	1,36	1,62	1,00	1,30	1,87	1,28
	1,75	1,30	1,93	1,87	1,59	1,69	1,75	1,81	1,83	1,61	1,17	1,39	1,64
<b>Promet in zveze</b>	0,78	1,04	1,26	1,21	1,09	1,45	1,11	0,83	1,13	1,21	0,96	0,90	1,08
Železniški promet	0,91	1,00	1,27	0,87	1,01	1,56	0,91	0,74	0,99	0,76	0,72	0,68	0,95
Pomorski promet	3,07	4,98	6,68	14,27	8,63	7,49	6,75	6,00	7,85	7,79	7,85	7,39	7,40
Zračni promet	0,27	0,68	0,68	0,54	0,60	0,86	0,20	0,39	1,03	0,26	2,59	0,59	0,72
Cestni promet	0,67	1,13	1,11	1,01	0,98	1,06	1,30	0,76	0,77	0,89	0,77	0,93	0,95
Mestni promet	0,27	0,40	2,00	1,07	0,86	1,58	0,86	0,82	2,56	0,52	1,19	1,23	1,11
Cevovodni transport	-	-	-	-	-	-	-	-	-	-	0,75	1,50	0,19
Prekladalne storitve	1,21	0,65	1,16	0,98	0,86	1,91	0,86	0,55	1,73	5,40	1,02	1,06	1,45
PTT storitve	0,56	0,79	0,76	0,73	0,71	1,27	0,72	0,74	0,66	0,60	0,56	0,43	0,71
<b>Trgovina</b>	1,22	0,84	1,13	1,05	1,14	1,18	1,13	0,87	1,21	1,07	0,92	0,94	1,06
Trgovina na drobno	1,49	1,02	1,34	1,13	1,34	1,26	1,18	1,00	1,48	1,24	1,07	1,10	1,22
Trgovina na debelo	0,84	0,61	0,82	0,91	0,93	1,15	1,12	0,74	0,86	0,80	0,62	0,71	0,84
Zunanja trgovina	0,87	0,51	0,91	1,02	0,73	0,88	0,93	0,57	0,81	0,95	0,93	0,73	0,82
<b>Gostinstvo in turizem</b>	2,45	1,89	2,50	2,33	1,93	2,11	1,83	1,79	2,67	2,96	3,15	2,07	2,31
Gostinstvo	2,45	2,02	2,58	2,40	2,00	2,19	1,82	1,82	2,74	2,94	3,24	2,13	2,36
Turistično posredovanje	2,44	0,53	1,66	1,54	1,12	1,34	1,97	1,46	1,96	3,13	2,28	1,42	1,74
<b>Obrt in osebne storitve</b>	0,99	0,96	1,55	0,96	1,18	1,64	1,00	0,81	0,94	1,25	0,80	1,09	1,10
Obrtne storitve,popravila	0,93	0,94	1,54	0,97	1,15	1,58	0,94	0,78	0,88	1,24	0,69	0,97	1,05
Osebne storitve	1,66	1,20	1,72	0,82	1,51	2,28	1,61	1,09	1,58	1,33	1,94	2,34	1,59
<b>Stanovanj.-komunal.dejav.</b>	1,13	0,91	1,17	1,01	1,17	1,31	0,99	0,81	1,16	0,81	0,91	0,97	1,03
Urejanje naselja in prost.	1,66	0,67	0,36	0,56	0,71	1,26	1,22	0,56	0,71	0,41	0,82	0,67	0,80
Stanovanjska dejavnost	-	-	-	-	-	-	-	-	-	5,00	-	-	0,42
Komunalne dejavnosti	1,04	0,96	1,30	1,09	1,25	1,33	0,96	0,86	1,24	0,88	0,93	1,03	1,07
<b>Finance idr.posl.stor.</b>	0,68	0,61	0,80	0,91	0,89	1,06	0,78	0,91	0,96	0,74	1,08	0,92	0,86
Bančništvo	0,40	0,46	0,59	0,48	0,59	0,60	0,70	1,08	0,79	0,57	0,47	0,50	0,60
Zavarovanje posesti,oseb	0,37	0,73	0,47	0,58	0,58	0,91	0,43	0,65	0,29	0,68	0,39	0,68	0,56
Storitve na podr.prometa	0,78	0,71	1,02	1,13	1,53	1,49	0,61	0,94	1,07	0,62	2,74	1,50	1,18
Projekt.idr.dejav.	0,95	0,64	1,00	0,95	1,04	1,47	1,04	0,87	1,37	1,06	1,04	1,33	1,06
Geološko raziskovanje	0,34	0,67	0,17	1,84	1,19	2,59	0,35	0,35	0,71	0,54	0,90	-	0,80
Raziskoval.-razvojno delo	1,45	1,11	0,63	2,63	0,73	0,83	0,87	0,95	1,69	0,78	0,77	1,00	1,12
Poslovne storitve	0,58	0,48	1,01	1,06	0,48	0,77	1,09	0,64	0,49	0,88	0,44	0,41	0,69
<b>Izobraževanje in kultura</b>	0,58	0,54	0,76	0,64	0,63	0,81	0,98	0,86	1,75	0,64	0,49	0,42	0,76
Izobraževanje	0,48	0,51	0,68	0,52	0,56	0,68	1,03	0,97	2,15	0,49	0,38	0,33	0,73
Znan.razisk.dejav.	0,81	0,50	0,80	0,64	0,91	0,97	0,58	0,63	0,83	0,98	0,50	0,80	0,75
Kultura.umetnost,inform.	0,78	0,64	1,01	1,02	0,72	1,11	1,02	0,53	0,90	0,91	0,84	0,48	0,83
Telesna kultura in šport	1,03	0,65	1,16	1,29	0,65	1,68	1,44	1,97	1,58	1,05	1,59	0,67	1,23
<b>Zdravstvo in soc.varstvo</b>	0,62	0,54	0,75	0,71	0,68	0,94	0,78	0,76	1,26	0,71	0,49	0,56	0,73
Zdravstvena zaščita	0,46	0,51	0,74	0,65	0,62	0,99	0,60	0,64	0,89	0,67	0,44	0,50	0,64
Socialno varstvo	0,92	0,60	0,77	0,83	0,80	0,85	1,09	0,98	1,92	0,80	0,59	0,68	0,90
<b>Družb.organiz.in skup.</b>	0,79	0,59	0,73	0,98	0,68	0,91	0,98	0,54	0,81	0,72	0,49	0,51	0,73
Skupščine, organi	0,68	0,58	0,75	1,00	0,67	0,88	0,85	0,56	0,68	0,67	0,44	0,51	0,69
Samoupr.inter.skupnosti	1,25	0,51	0,73	0,85	0,61	0,83	1,50	0,47	1,16	0,52	0,40	0,42	0,77
Združenja ozdov	0,87	0,26	0,43	0,51	0,43	0,60	0,77	0,60	1,10	1,02	0,17	0,26	0,59
Družb.-pol.organiz.	0,83	0,93	0,67	1,20	0,97	1,33	1,28	0,47	1,18	1,28	1,09	0,68	0,99





REZULTATI RAZISKOVANJ

1. Zaposleni v družbenem sektorju 1974, str. 38
2. Letni pregled odkupa 1974, str. 66
3. Letni pregled obrti 1974, str. 38
4. Letni pregled cen 1974, str. 31
5. Demografski rajoni SRS s historiatom razvoja teritorialnega območja z osnovnimi podatki iz popisov prebivalstva po osvoboditvi, str. 129
6. Letni pregled industrije 1974, str. 132
7. Študenti visokošolskih zavodov 1974-75, str. 76
8. Anketa o osebnih kmečkih gospodarstvih 1971-74, str. 35
9. Direktorji v organizacijah združenega dela v gospodarski in družbeni dejavnosti 1975, str. 33
10. Letni pregled komunalne dejavnosti 1973, str. 30
11. Letni pregled kmetijstva 1974, str. 44
12. Kulturno-umetniška in znanstvena dejavnost 1974, str. 42
13. Letni pregled gradbeništva 1969, str. 47
14. Osebnih dohodki zaposlenih v družbenem sektorju 1974, str. 54
15. Letni pregled gradbeništva 1970, str. 49
16. Dohodki in izdatki organizacij združenega dela negospodarskih organizacij 1974, str. 65
17. Letni pregled gradbeništva 1971, str. 50
18. Letni pregled gradbeništva 1972, str. 50
19. Letni pregled gradbeništva 1973, str. 48
20. Družbeni produkt in narodni dohodek v letu 1974, str. 48
21. Kulturno-umetniška in prosvetna dejavnost 1974/75, str. 34
22. Seznam osnovnih in srednjih ter višjih in visokih šol na začetku šolskega leta 1975/76, str. 118
23. Zaposleni v družbenem in zasebnem sektorju ter fluktuacija zaposlenih 1974/75, str. 30
24. Vzgojnovarstveni zavodi v letu 1974/75 in socialni zavodi s seznamom poročevalskih enot v letu 1974, str. 63
25. Sestava organov in dejavnosti skupščin občin v letu 1975, str. 35
26. Investicije 1974, vključno in zasebni sektor, str. 48
27. Naravno gibanje prebivalstva SRS v letu 1973, str. 84
28. Osebnih dohodki po poklicih v letu 1974, str. 68
29. Prebivalstvo SRS 1970-76, str. 35
30. Osnovne šole na začetku šolskega leta 1975/76 po krajevni skupnostih, str. 41
31. Telesna kultura 1974, str. 53
32. Letni pregled cen 1975, str. 50
33. Letni pregled odkupa 1975, str. 74
34. Periodični finančni računi 1974-1975, str. 35
35. Letni pregled industrije 1975, str. 141
36. Selitvena gibanja prebivalstva v SR Sloveniji 1971-1975, str. 29
37. Osnovne in srednje šole na koncu šolskega leta 1974-1975 in na začetku šolskega leta 1975-1976, str. 89
38. Organizacija in skupnosti v gospodarstvu in negospodarstvu v SR Sloveniji, str. 272
39. Kazenska sodna statistika 1975, str. 142
40. Poraba reprodukcijskega materiala in prodaja po republikah v letu 1972, str. 40
41. Letni pregled obrti 1975, str. 41
42. Letni pregled kmetijstva 1975, str. 43
43. Študenti visokošolskih zavodov 1975-76, str. 71
44. Sestava in dejavnosti krajevni skupnosti 1974-1975, str. 89
45. Letni pregled gradbeništva 1974, str. 70
46. Dohodki in izdatki organizacij združenega dela negospodarskih dejavnosti 1975, str. 42
47. Osebnih dohodki zaposlenih v družbenem sektorju 1975, str. 59
48. Samoupravne interesne skupnosti 1975, str. 32
49. Kulturno-umetniška in znanstvena dejavnost 1975, str. 57
50. Industrijske organizacije in industrijski proizvodi 1975, str. 198
51. Letni pregled gozdarstva 1975, str. 38
52. Letni pregled prometa 1969, str. 102
53. Letni pregled trgovine 1975, str. 88
54. Letni pregled gostinstva 1972, str. 53
55. Vzgojnovarstveni zavodi v šolskem letu 1975-1976, str. 61
56. Letni pregled prometa 1970, str. 101
57. Letni pregled prometa 1971, str. 99
58. Osnovne šole na začetku šolskega leta 1976-77 po krajevni skupnostih, str. 41
59. Seznam šol s splošnimi podatki na začetku šolskega leta 1976-77, str. 104
60. Kulturno-umetniška in prosvetna dejavnost 1975-76, str. 34
61. Anketa o osebnih kmečkih gospodinjstvih 1975, str. 28
62. Telesna kultura, šport in rekreacija v letu 1975, str. 53
63. Letni pregled prometa 1972, str. 100
64. Letni pregled prometa 1973, str. 104
65. Sestava in dejavnosti krajevni skupnosti 1975-1976, str. 90
66. Družbena prehrana v letu 1976, str. 100
67. Pregled sprememb v potrošnji po anketah v letu 1963, 1968 in 1973 v Sloveniji, str. 100
68. Osnovne in srednje šole na začetku šolskega leta 1975-76 in na začetku 1976-77, str. 80
69. Zaposleni v družbenem sektorju 1974, str. 44
70. Letni pregled prometa 1974, str. 106
71. Družbeni produkt in narodni dohodek v letu 1975, str. 48
72. Letni pregled prometa 1975, str. 84
73. Investicije 1975 (družbeni in zasebni sektor), str. 51
74. Letni pregled cen 1976, str. 54
75. Naravno gibanje prebivalstva SR Slovenije 1974, str. 100
76. Osebnih dohodki delavcev v združenem delu 1976, str. 65
77. Letni pregled industrije 1976, str. 196
78. Letni pregled odkupa 1976, str. 42
79. Osebnih dohodki po poklicih 1976, str. 77
80. Študenti 1976/77 in diplomanti 1976, str. 78
81. Letni pregled prometa 1976, str. 78
82. Kazenska sodna statistika 1976, str. 123
83. Letni pregled gozdarstva 1976, str. 40
84. Letni pregled trgovine 1976, str. 84
85. Letni pregled kmetijstva 1976, str. 44
86. Vzgojnovarstveni zavodi v šolskem letu 1976/77 in socialni zavodi v letu 1976 s seznamom poročevalskih enot, str. 81
87. Popis učiteljev 1976, str. 81
88. Kulturno-umetniška in znanstvena raziskovalna dejavnost 1976, str. 46
89. Naravno gibanje prebivalstva SR Slovenije 1975, str. 102
90. Anketa o osebnih kmečkih gospodinjstvih 1976, str. 34
91. Osnovne šole na začetku šolskega leta 1977/78 po krajevni skupnostih, str. 41
92. Družbeni produkt in narodni dohodek v letu 1976, str. 78
93. Seznam šol s splošnimi podatki za začetek šolskega leta 1977/78, str. 113
94. Družbena prehrana 1977, str. 41
95. Osebnih dohodki po poklicih 1976, str. 65
96. Osnovne in srednje šole na koncu šolskega leta 1976/77 in na začetku 1977/78, str. 75
97. Letni pregled gozdarstva 1977, str. 40
98. Telesna vzgoja, šport in rekreacija v letu 1976, str. 49
99. Kulturno-umetniška in prosvetna dejavnost 1975/76 in 1976/77, str. 51
100. Investicije 1976, str. 66
101. Sestava in dejavnosti krajevni skupnosti 1976-1977, str. 75
102. Osebnih dohodki delavcev v združenem delu 1977, str. 69
103. Letni pregled industrije 1977, str. 175
104. Letni pregled cen 1977, str. 60
105. Študenti 1977-1978 in diplomanti 1977, str. 77
106. Letni pregled kmetijstva 1977, str. 44
107. Letni pregled prometa 1977, str. 77
108. Industrijske organizacije in industrijski proizvodi 1976, str. 212
109. Letni pregled gostinstva 1978, str. 56
110. Samoupravne interesne skupnosti 1977, str. 40
111. Popis zaposlenih delavcev 31. 12. 1976, str. 74
112. Popis zaposlenih delavcev 31. 12. 1976. Zaposleni delavci v združenem delu SR Slovenije in v tujini ter po občinah SR Slovenije, str. 43
113. Vzgojnovarstvena organizacija v šolskem letu 1977/78 s seznamom poročevalskih enot, str. 81
114. Letni pregled trgovine 1977, str. 85
115. Letni pregled odkupa 1977, str. 68
116. Volitve 1978, str. 79
117. Letni pregled obrti 1976, str. 36
118. Kazenska sodna statistika 1977, str. 90
119. Desetozirane časovne vrste SR Slovenije, str. 181
120. Kulturno-umetniška in znanstvena-raziskovalna dejavnost 1976-1977, str. 91
121. Družbeni proizvod in narodni dohodek v SR Sloveniji 1977, str. 78
122. Naravno gibanje prebivalstva SR Slovenije 1976, str. 90
123. Popis zaposlenih 31. 12. 1976, osebni dohodki delavcev v združenem delu po področjih dejavnosti v SRS, str. 70
124. Družbena prehrana 1978, str. 40
125. Popis zaposlenih delavcev 31. 12. 1976, osebni dohodki delavcev v združenem delu po občinah v SR Sloveniji, str. 42
126. Letni pregled gostinstva 1974, str. 55
127. Letni pregled gostinstva 1975, str. 54
128. Rezultati popisa namestitvenih zmogljivosti v SR Sloveniji 31. avgusta 1977, str. 50
129. Letni pregled turizma 1973-1976, str. 325
130. Seznam šol s splošnimi podatki ob začetku šolskega leta 1978/79, str. 115
131. Popis zaposlenih delavcev 31. 12. 1976. Zaposleni delavci v združenem delu v SR Sloveniji po skupinah poklicev in področjih dejavnosti, str. 80
132. Prihodki in odhodki organizacij združenega dela negospodarskih dejavnosti 1976-1977, str. 51
133. Letni pregled gradbeništva 1975, str. 74
134. Letni pregled gradbeništva 1976, str. 79
135. Telesna vzgoja, šport in športna rekreacija 1977
136. Kulturno-umetniška in prosvetna dejavnost 1977/78, str. 32
137. Popis zaposlenih delavcev 31. 12. 1976. Osebnih dohodki delavcev v združenem delu po skupinah poklicev in področjih dejavnosti v SR Sloveniji, str. 67
138. Letni pregled gozdarstva 1978, str. 38
139. Letni pregled gostinstva 1977, str. 62
140. Osebnih dohodki po poklicih v letu 1977, str. 77
141. Anketa o osebnih kmečkih gospodinjstvih 1977, str. 32
142. Komunalne dejavnosti 1974, str. 32
143. Letni pregled cen 1978, str. 62
144. Osebnih dohodki delavcev v združenem delu 1978, str. 66
145. Letni pregled gradbeništva 1977, str. 103
146. Letni pregled komunalne dejavnosti 1975, str. 29
147. Investicije 1977, str. 75
148. Izkoriščenost zmogljivosti v industriji 1976, str. 43
149. Letni pregled komunalne dejavnosti 1976, str. 31
150. Letni pregled industrije 1978, str. 165
151. Zmogljivosti in uporaba opreme za avtomatsko obdelavo podatkov v letu 1976, str. 49
152. Osnovne in srednje šole konec šolskega leta 1977/78 in ob začetku šolskega leta 1978/79, str. 99
153. Letni pregled kmetijstva 1978, str. 45
154. Anketa o številu živine 15. 1. 1976, str. 64
155. Študenti 1978/79 in diplomanti 1978, str. 102
156. Osnovne šole po krajevni skupnostih ob začetku šolskega leta 1978/79, str. 41
157. Delavci v združenem delu in samostojnem osebnem delu, pripravniki ter fluktuacija delavcev 1976-1978, str. 32
158. Letni pregled trgovine 1978, str. 84
159. Letni pregled odkupa 1978, str. 64
160. Organizacije in skupnosti v gospodarstvu in negospodarstvu SR Slovenije, stanja 30. 6. 1979, str. 879
161. Vzgojnovarstvena organizacija 1978/79 in socialni zavodi 1978 s seznamom poročevalskih enot, str. 76
162. Družbena prehrana 1979, str. 38
163. Letni pregled prometa 1978, str. 36
164. Sestava organov in dejavnosti skupščin občin 1979, str. 36
165. Kazenska sodna statistika 1978, str. 96
166. Samoupravne interesne skupnosti 1978, str. 48
167. Družbeni proizvod in narodni dohodek v SR Sloveniji 1978, str. 89
168. Letni pregled komunalne dejavnosti 1978, str. 36
169. Sestava krajevni skupnosti 1978, str. 52
170. Raziskovalna organizacije 1978, str. 50
171. Letni pregled gradbeništva 1978, str. 104
172. Prihodki in odhodki organizacij združenega dela negospodarskih dejavnosti 1978, str. 36
173. Prodaja po republikah in poraba reprodukcijskega materiala v SR Sloveniji 1976, str. 48
174. Letni pregled gostinstva 1973, str. 42
175. Naravno gibanje prebivalstva SR Slovenije 1977, str. 110
176. Anketa o osebnih kmečkih gospodinjstvih 1978, str. 38
177. Popis zaposlenih delavcev 31. 12. 1976. Zaposleni delavci v združenem delu po panogah dejavnosti v SR Sloveniji in v tujini, str. 154
178. Letni pregled turizma 1977, str. 112
179. Osebnih dohodki za določene poklice 1978, str. 62
180. Kulturno-umetniška in prosvetna dejavnost 1978/79, str. 39
181. Letni pregled gostinstva 1978, str. 64
182. Letni pregled turizma 1978, str. 118
183. Letni pregled komunalne dejavnosti 1978, str. 38
184. Letni pregled obrti 1977, str. 43
185. Anketa o številu živine 15. 1. 1977, str. 65
186. Letni pregled obrti 1978, str. 50
187. Anketa o številu živine 15. 1. 1978, str. 67
188. Seznam šol s splošnimi podatki ob začetku šolskega leta 1979/80, str. 124
189. Delavci v združenem delu in samostojnem osebnem delu, pripravniki ter fluktuacija delavcev 1979, str. 45
190. Telesna vzgoja, šport in športna rekreacija v letu 1978, str. 52
191. Letni pregled zunanje trgovine 1976, str. 370
192. Popis zaposlenih delavcev 31. 12. 1976. Delavci in osebni dohodki v združenem delu po madobčinskih skupnostih (regijah) v SR Sloveniji, str. 85
193. Investicije 1978, str. 94
194. Osebnih dohodki delavcev v združenem delu 1979, str. 73
195. Selitveno gibanje prebivalstva SR Slovenije, str. 194
196. Letni pregled gozdarstva 1979, str. 38
197. Kultura, umetnost, informacije 1978, str. 61
198. Letni pregled cen 1979, str. 69
199. Letni pregled industrije 1979, str. 163
200. Industrijske organizacije in industrijski proizvodi 1977, str. 184
201. Industrijske organizacije po občinah 1977, str. 64
202. Industrijske organizacije in industrijski proizvodi 1978, str. 225
203. Industrijske organizacije po občinah 1978, str. 73
204. Osnovne in srednje šole konec šolskega leta 1978/79 in ob začetku šolskega leta 1979/80, str. 75
205. Osnovne šole po KS ob začetku šolskega leta 1979/80, str. 85-6
206. Letni pregled obrti 1979, str. 34
207. Letni pregled kmetijstva 1979, str. 88
208. Kazenska sodna statistika 1979, str. 101
209. Letni pregled zunanje trgovine 1977, str. 402
210. Študenti 1979/80 in diplomanti 1979, str. 126
211. Popis zaposlenih delavcev 31. 12. 1976 osebni dohodki delavcev v združenem delu v SR Sloveniji po panogah dejavnosti, str. 104



## REZULTATI RAZISKOVANJ

212. Letni pregled odkupa 1979, str. 82  
 213. Raziskovalne organizacije 1979, str. 51  
 214. Prostovoljne dejavnosti učencev osnovnih in srednjih šol v šolskem letu 1978/79, str. 51  
 215. Družbeni proizvod in narodni dohodek v SR Sloveniji 1979, str. 82  
 216. Vzgojnovarstvene organizacije v šolskem letu 1979/80 s seznamom poročevalskih enot, str. 79  
 217. Letni pregled trgovine 1979, str. 96  
 218. Samoupravne interesne skupnosti 1979, str. 56  
 219. Letni pregled gostinstva 1979, str. 63  
 220. Letni pregled gradbeništva 1979, str. 133  
 221. Naravno gibanje prebivalstva 1978, str. 101  
 222. Letni pregled turizma 1979, str. 126  
 223. Letni pregled zunanje trgovine 1979, str. 354  
 224. Delavci v združenem delu in samostojnem osebnem delu, pripravniki ter fluktuacija delavcev 1980, str. 54  
 225. Družbena prehrana 1980, str. 35  
 226. Osební dohodki za določene poklice 1979, str. 50  
 227. Seznam šol s splošnimi podatki ob začetku šolskega leta 1980/81, str. 112  
 228. Popis prebivalstva, gospodinjstev in stanovanj v SR Sloveniji, 31. 3. 1981. Prvi podatki po naseljih str. 186  
 229. Popis prebivalstva, gospodinjstev in stanovanj v SR Sloveniji, 31. 3. 1981. Prvi podatki po krajevnih skupnostih, str. 51  
 230. Letni pregled industrije 1980, str. 157  
 231. Osební dohodki delavcev v združenem delu 1980, str. 72  
 232. Letni pregled zunanje trgovine 1978, str. 263  
 233. Osnovne šole po krajevnih skupnostih ob začetku šol. leta 1980/81, str. 57  
 234. Letni pregled cen 1980, str. 61  
 235. Letni pregled gozdarstva 1980, str. 36  
 236. Osnovne in srednje šole konec šol. leta 1979/80 in ob začetku šol. l. 1980/81, str. 75  
 237. Letni pregled kmetijstva 1980, str. 41  
 238. Kulturno-umetniška in prosvetna dejavnost 1979/80, str. 40  
 239. Študenti 1980/81 in diplomanti 1980, str. 128  
 240. Prihodki in odhodki organizacij združenega dela neproizvodnih dejavnosti 1979, str. 36  
 241. Anketa o zasebnih kmečkih gospodinjstvih 1979, str. 31  
 242. Letni pregled turizma 1980, str. 116  
 243. Letni pregled odkupa 1980, str. 70  
 244. Zmogljivosti in uporaba opreme za avtomatsko obdelavo podatkov 1978, str. 42  
 245. Seznam teritorialnih enot v SR Sloveniji s šiframi občine, naselja, ulice, krajevne skupnosti, krajevni uradi, pošte), str. 598  
 246. Prodaja po republikah in poraba reprodukcijskega materiala v SR Sloveniji 1978, str. 40  
 247. Industrijske organizacije po občinah 1979, str. 94  
 248. Izkoriščenost zmogljivosti v industriji 1978, str. 55  
 249. Delavci v združenem delu 1978, str. 82  
 250. Letni pregled gostinstva 1980, str. 67  
 251. Letni pregled komunalne dejavnosti 1979, str. 37  
 252. Letni pregled zunanje trgovine 1980, str. 338  
 253. Industrijske organizacije in industrijski proizvodi 1979, str. 249  
 254. Družbena prehrana 1981, str. 38  
 255. Naravno gibanje prebivalstva SR Slovenije 1979, str. 102  
 256. Letni pregled obrti 1980, str. 51  
 257. Letni pregled trgovine 1980, str. 74  
 258. Vzgojnovarstvene organizacije v šolskem letu 1980/81, socialni zavodi 1980 in seznam poročevalskih enot, str. 68  
 259. Letni pregled investicij 1979, str. 38  
 260. Sestava krajevnih skupnosti 1980, str. 33  
 261. Prihodki in odhodki organizacij združenega dela neproizvodnih dejavnosti 1980, str. 32  
 262. Kazenska sodna statistika 1980, str. 86  
 263. Osební dohodki za določene poklice 1980, str. 42  
 264. Popis prebivalstva, gospodinjstev in stanovanj v SR Sloveniji 31. 3. 1981, str. 43  
 265. Raziskovalne organizacije 1980, str. 62  
 266. Družbeni proizvod in narodni dohodek v SR Sloveniji 1980, str. 68  
 267. Samoupravne interesne skupnosti 1980, str. 46  
 268. Kultura, umetnost, informacije 1979, str. 44  
 269. Industrijske organizacije po občinah 1980, str. 105  
 270. Industrijske organizacije in proizvodi 1980, str. 245  
 271. Seznam šol s splošnimi podatki ob začetku šolskega leta 1981/82, str. 115  
 272. Letni pregled gradbeništva 1980, str. 109  
 273. Popis zaposlenih delavcev 31. 12. 1976; zaposleni delavci v združenem delu po šolski izobrazbi v SR Sloveniji, str. 70  
 274. Kultura, umetnost, informacije 1980, str. 47  
 275. Popis prebivalstva, gospodinjstev in stanovanj v SR Sloveniji, 31. 3. 1981: Prebivalstvo po starosti (rezultati po občinah) str. 295  
 276. Letni pregled industrije 1981, str. 180  
 277. Letni pregled investicij 1980, str. 44  
 278. Delavci v ZD in samostojnem osebnem delu, pripravniki ter fluktuacija delavcev 1981, str. 49  
 279. Letni pregled gozdarstva 1981, str. 36  
 280. Anketa o zasebnih kmečkih gospodinjstvih 1980, str. 34  
 281. Osební dohodki delavcev v združenem delu 1981, str. 59  
 282. Popis prebivalstva, gospodinjstev in stanovanj v SR Sloveniji 31. 3. 1981 (Končni rezultati po občinah), str. 159  
 283. Kulturno-umetniška in prosvetna dejavnost 1980/81, str. 62  
 284. Letni pregled kmetijstva 1981, str. 39  
 285. Študenti 1981/82 in diplomanti 1981, str. 112  
 286. Osnovne in srednje šole konec šolskega leta 1980/81 in ob začetku šolskega leta 1981/82, str. 78  
 287. Letni pregled cen 1981, str. 74  
 288. Osnovne šole po krajevnih skupnostih ob začetku šolskega leta 1981/82, str. 68  
 289. Letni pregled odkupa 1981, str. 77  
 290. Naravno gibanje prebivalstva SR Slovenije 1980, str. 99  
 291. Vzgojnovarstvene organizacije v šolskem letu 1981/82 s seznamom poročevalskih enot, str. 59  
 292. Kazenska sodna statistika 1981, str. 60  
 293. Letni pregled trgovine 1981, str. 74  
 294. Raziskovalne organizacije 1981, str. 47  
 295. Letni pregled obrti 1981, str. 34  
 296. Samoupravne interesne skupnosti 1981 (Dejavnost organov), str. 52  
 297. Letni pregled komunalne dejavnosti 1981, str. 63  
 298. Letni pregled turizma 1981, str. 127  
 299. Prodajna zmogljivost omrežja trgovine na drobno 1980, str. 95  
 300. Industrijske organizacije po občinah 1981, str. 89  
 301. Letni pregled gradbeništva, str. 111  
 302. Industrijske organizacije in industrijski proizvodi 1981, str. 214  
 303. Letni pregled prometa in zvez 1979, str. 73  
 304. Popis prebivalstva, gospodinjstev in stanovanj v SR Sloveniji 31. 3. 1981, prebivalstvo po materinem jeziku, pismenosti in obiskovanju šole, (rezultati po občinah) str. 172  
 305. Popis prebivalstva, gospodinjstev in stanovanj v SR Sloveniji 31. 3. 1981; skupno in kmečko prebivalstvo po občinah, str. 242  
 306. Popis prebivalstva, gospodinjstev in stanovanj v SR Sloveniji 31. 3. 1981, priselitve, (rezultati po občinah), str. 128  
 307. Popis prebivalstva, gospodinjstev in stanovanj v SR Sloveniji 31. 3. 1981; Prebivalstvo na začasnem delu v tujini (rezultati po občinah), str. 158  
 308. Prihodki in odhodki organizacij združenega dela neproizvodnih dejavnosti 1981, str. 37  
 309. Letni pregled gostinstva, 1981 str. 56  
 310. Seznam šol s splošnimi podatki ob začetku šolskega leta 1982/83, str. 107  
 311. Osební dohodki za določene poklice 1981, str. 41  
 312. Kultura, umetnost, informacije 1981, str. 51



REZULTATI RAZISKOVANJ

133. Letni pregled industrije 1982, str. 178  
 134. Popis prebivalstva, gospodinjstev in stanovanj v SR Sloveniji 31.3.1981; gospodinjstva, ki imajo kmečko gospodarstvo (rezultati po občinah) str. 258  
 135. Družbeni proizvod in narodni dohodek 1981 str. 67  
 136. Letni pregled gozdarstva 1981, str. 35  
 137. Osnovne in srednje šole konec šolskega leta 1981/82 in ob začetku šolskega leta 1982/83 str. 79  
 138. Volitve 1982 str. 62  
 139. Delavci v ZD in samostojnem osebnem delu 1982 str. 48  
 140. Kulturno-umetniška in prosvetna dejavnost 1981/82 str. 60  
 141. Družbena prehrana 1982 str. 46  
 142. Študenti 1982/83, diplomanti 1982 str. 109  
 143. Popis prebivalstva, gospodinjstev in stanovanj, v SR Sloveniji 31.3.1981 Stanovanja (rezultati po občinah)  
 144. Letni pregled investicij 1981 str. 38  
 145. Osebnih dohodki delavcev v ZD 1982 str. 82  
 146. Letni pregled cen 1982 str. 62  
 147. Letni pregled kmetijstva 1982, str. 42  
 148. Letni pregled zunanje trgovine 1982, str. 344  
 149. Vzgojnovarstvene organizacije v šolskem letu 1982/83 in socialni zavodi 1982 s seznamom poročevalskih enot, str. 74  
 150. Raziskovalne organizacije 1982, str. 48  
 151. Kazensko sodna statistika 1982, str. 77  
 152. Letni pregled odkupa 1982, str. 60  
 153. Letni pregled zunanje trgovine 1982, str. 342  
 154. Družbena prehrana 1983, str. 40  
 155. Delavci v združenem delu 1982, str. 96  
 156. Popis prebivalstva, gospodinjstev in stanovanj v SR Sloveniji, 31.3.1981 Način ogrevanja v kurilni sezoni 1980-1981 (Rezultati po občinah), str. 146  
 157. Naravno gibanje prebivalstva SR Slovenije 1981, str. 99  
 158. Zmogljivost in uporaba opreme za avtomatsko obdelavo podatkov 1981, str. 43  
 159. Letni pregled gostinstva 1982, str. 45  
 160. Sestava krajevnih skupnosti 1982 str. 31  
 161. Prihodki in odhodki organizacij združenega dela negospodarskih dejavnosti 1982 str. 25  
 162. Letni pregled trgovine 1982 str. 70  
 163. Seznam šol s splošnimi podatki ob začetku šolskega leta 1983/84, str. 95  
 164. Sestava organov samoupravnih interesnih skupnosti 1982 str. 48  
 165. Družbeni proizvod in narodni dohodek v SR Sloveniji 1982 str. 69  
 166. Popis prebivalstva, gospodinjstev in stanovanj v SR Sloveniji 31.3.1981. Zaposleni po področjih dejavnosti in po naseljih str. 124  
 167. Osnovne in srednje šole konec šolskega leta 1982/83 in ob začetku šolskega leta 1983/84 str. 93  
 168. Prodajne zmogljivosti v trgovini na drobno 1982 str. 116  
 169. Delavci v združenem delu in samostojnem osebnem delu, pripravniki ter fluktuacija delavcev 1983 str. 44  
 170. Telesna vzgoja, šport in športna rekreacija 1979 str. 47  
 171. Telesna vzgoja, šport in športna rekreacija 1980 str. 47  
 172. Letni pregled industrije 1983, str. 179  
 173. Kultura, umetnost in informacije 1982/83, str. 109  
 174. Letni pregled investicij 1982, str. 40  
 175. Letni pregled cen 1983 str. 56  
 176. Letni pregled gozdarstva 1983 str. 40  
 177. Letni pregled gradbeništva 1982 str. 100  
 178. Študenti 1983/84, Diplomanti 1983, str. 104  
 179. Letni pregled prometa in zvez 1980, str. 80  
 180. Letni pregled kmetijstva 1983 str. 43  
 181. Letni pregled zunanje trgovine 1983 str. 358  
 182. Kazensko sodna statistika 1983 str. 84  
 183. Letni pregled odkupa 1983 str. 64  
 184. Letni pregled gostinstva 1983 str. 47  
 185. Letni pregled trgovine 1983, str. 68  
 186. Družbena prehrana 1984, str. 50  
 187. Letni pregled turizma 1982, str. 120  
 188. Vzgojnovarstvene organizacije v šolskem letu 1983/84 in socialni zavodi 1982 s seznamom poročevalskih enot, str. 72  
 189. Seznam šol s splošnimi podatki ob začetku šolskega leta 1984/85, str. 76  
 190. Samoupravne interesne skupnosti 1983 (dejavnost organov), str. 58  
 191. Delavci v združenem delu in samostojnem osebnem delu, pripravniki ter fluktuacija delavcev 1984, str. 46  
 192. Raziskovalne organizacije 1983, str. 70  
 193. Letni pregled gozdarstva 1984, str. 40  
 194. Prihodki in odhodki organizacij združenega dela proizvodnih dejavnosti 1983, str. 23  
 195. Letni pregled komunalne dejavnosti 1982, str. 54  
 196. Industrijske organizacije po občinah 1982  
 197. Študenti 1984/85, diplomanti 1984, str. 99  
 198. Industrijske organizacije in industrijski proizvodi 1984, str. 60  
 199. Osnovne in srednje šole konec šolskega leta 1983/84 in ob začetku šolskega leta 1984/85, str. 80  
 200. Popis šolskih zgradb 1984, str. 90  
 201. Kultura, umetnost, informacije 1983/84, str. 112  
 202. Osebnih dohodki za določene poklice, 1982, 1983, str. 76  
 203. Letni pregled kmetijstva 1984, str. 44  
 204. Letni pregled turizma 1983, str. 75  
 205. Pregled teritorialnih enot s šiframi, str. 558  
 206. Letni pregled trgovine 1984, str. 66  
 207. Delavci v združenem delu 1983, str. 80  
 208. Izobraževanje v združenem delu v šolskem letu 1983/84, str. 46  
 209. Prihodki in odhodki ozd ND 1984, str. 25  
 210. Letni pregled cen 1984, str. 76  
 211. Letni pregled komunale 1983, str. 63  
 212. Letni pregled odkupa 1984, str. 61  
 213. Delavci v srednjem usmerjenem izobraževanju na začetku šolskega leta 1984/85, str. 54  
 214. Industrijske organizacije in industrijski proizvodi 1983, str. 287  
 215. Vzgojnovarstvene organizacije 1984/85 in socialni zavodi 1984, str. 67  
 216. Letni pregled gradbeništva 1983, str. 100  
 217. Industrijske organizacije po občinah 1983, str. 58  
 218. Zunanja trgovina 1986, str. 373  
 219. Kazensko sodna statistika 1984, str. 96  
 220. Obveščanje v združenem delu 1982-1984, str. 37  
 221. Seznam šol 1985/86, str. 76  
 222. Letni pregled investicij 1983, str. 47  
 223. Sestava organov SIS 1984, str. 52  
 224. Sestava krajevnih skupnosti 1984, str. 31  
 225. Družb.proiz. in nar.doh. 1983 in 1984, str. 119  
 226. Delavci v združenem delu, 1985, str. 46  
 227. Letni pregled gostinstva 1984, str. 47  
 228. Raziskovalne organizacije 1984, str. 52  
 229. Naravno gibanje prebivalstva 1982, str. 108  
 230. Letni pregled industrije 1984, str. 200  
 231. Letni pregled gozdarstva 1985, str. 35  
 232. Študenti 1985/86 in 1986/87, str. 78  
 233. Letni pregled kmetijstva 1985, str. 43  
 234. Seznam šol s splošnimi podatki ob začetku šolskega leta 1986/87, str. 63  
 235. Letni pregled investicij 1984, str. 54  
 236. Diplomanti 85, str. 43  
 237. Letni pregled turizma 1984, str. 117  
 238. Ocene števila prebivalstva 1981-1985, str. 38  
 239. Osn.in sr. šole 1984/1985 zač. 1985/1986, str.78  
 240. Kultura umetn. inform. 1984/1985, str. 108  
 241. Volitve 1986, str. 36  
 242. Letni pregled obrti 1984, str. 30  
 243. Letni pregled odkupa 1985, str. 69  
 244. Letni pregled trgovine 1985 in 1986, str. 91  
 245. Kazensko sodna statistika 1985, str. 70  
 246. Raziskovalne organizacije 1985, str. 50  
 247. Letni pregled gostinstva 1985, str. 42  
 248. Letni pregled cen 1985, str. 51  
 249. Samouprav. inter. skupnosti 1985, str. 51  
 250. Prodaj. zmog. trg. na drobno 1984, str. 81  
 251. Študenti 87/88 in diplomanti 86 in 87, str. 118  
 252. Popis delavcev v združenem delu I., II. del, stanje 31.XII.1986, str. 600  
 253. Vzgoj.varst. org. v š.l. 1985/1986, str. 67  
 254. Popis pedagoških delavcev 1986, str. 76  
 255. Prihod. in odh. org.nep.dej. 1985, str. 26  
 256. Letni pregled gradbeništva 1984 in 1985, str. 127  
 257. Letni pregled investicij 1985, str. 44  
 258. Letni pregled gozdarstva 1986, str. 31







**Odgovarja direktor Tomaž Banovec**

**Urednica Ana Antončič**

**Lektorica Joža Lakovič**

**Tehnični urednik Anton Rojc**

Izdal in tiskal Zavod Republike Slovenije za statistiko Ljubljana, Vožarski  
pot 12

Tiskano v 140 izvodih, 1990

**Uporaba in objava podatkov, v celoti ali deloma, dovoljena le z navedbo vira**

---

Po mnenju Republiškega komiteja za kulturo . RS (št. 415—223/90 z dne  
18. 4. 1990) je ta knjiga oproščena temeljnega davka od prometa proizvodov







ID

497/1990