



STATISTIČNI URAD REPUBLIKE SLOVENIJE
STATISTICAL OFFICE OF THE REPUBLIC OF SLOVENIA

ISSN 0352-0226
ISBN 961-239-090-8

ANKETA O TURISTIČNIH POTOVANJIH
DOMAČEGA PREBIVALSTVA, 2004
SURVEY ON TOURISM TRAVELS OF
DOMESTIC POPULATION, 2004



št./No 821 | Ljubljana, 2005



21 TURIZEM
TOURISM

ANKETA O TURISTIČNIH POTOVANJIH
DOMAČEGA PREBIVALSTVA, 2004
SURVEY ON TOURISM TRAVELS OF
DOMESTIC POPULATION, 2004

št./No 821 | Ljubljana, 2005

Avtorici / Authors:

Nataša Gostiša
Eva Belak

CIP - Kataložni zapis o publikaciji
Narodna in univerzitetna knjižnica, Ljubljana

311:338.48-057.68"2004"(049.5)

GOSTIŠA, Nataša, 1974-

Anketa o turističnih potovanjih domačega prebivalstva 2004 =
Survey on tourism travels of domestic population 2004 / [avtorici
Nataša Gostiša, Eva Belak]. – Ljubljana : Statistični urad
Republike Slovenije = Statistical Office of the Republic of
Slovenia, 2005. – (Rezultati raziskovanj / Statistični urad
Republike Slovenije = Results of surveys / Statistical Office of
the Republic of Slovenia, ISSN 0352-0226 ; št. 821, 21, Turizem,
Tourism)

ISBN 961-239-090-8

1. Gl. stv. nasl. 2. Belak, Eva
222416384

Izdal, založil in tiskal Statistični urad Republike Slovenije, Ljubljana, Vožarski pot 12 - **Uporaba in objava podatkov dovoljena le z navedbo vira** - Odgovarja generalna direktorica mag. Irena Križman - Urednica zbirke Rezultati raziskovanj Marina Urbas - Slovensko besedilo jezikovno uredila Joža Lakovič - Angleško besedilo jezikovno uredil Boris Panič - Računalniško oblikovanje besedila in tabel Marta Šeme, oblikovanje grafikonov Peter Polončič Ruparčič - Tiskano v 95 izvodih - Informacije daje Informacijsko središče, tel.: (01) 241 51 04 - Avtomatski telefonski odzivnik (01) 475 65 55 - El.pošta: info.stat@gov.si.

Prepared, published and printed by the Statistical Office of the Republic of Slovenia, Ljubljana, Vožarski pot 12 - **Use and publication of data is allowed provided the source is acknowledged** - Director-General Irena Križman - Results of Surveys editor Marina Urbas - Slovenian Language Editor Joža Lakovič - English Language Editor Boris Panič - Computer text and table layout design Marta Šeme, computer graph layout Peter Polončič Ruparčič - Total print run 95 copies - Information is given by the Information Center, telephone: +386 1 241 51 04 - Answering machine +386 1 475 65 55 E-mail: info.stat@gov.si.



UVOD

Rezultati raziskovanj (RR) so knjižna zbirka Statističnega urada Republike Slovenije, ki celovito prikazuje rezultate posameznega statističnega raziskovanja ali skupine sorodnih raziskovanj. V preteklosti so imeli zvezki s takšno ali podobno vsebino različne naslove: Statistično gradivo, Interna publikacija, Statistična dokumentacija, Statistično poročilo. Od leta 1976 pa izhaja s sedanjim naslovom kot šteta zbirka. Vsaka številka RR vsebuje najpomembnejša metodološka pojasnila, komentar in tabelarne preglede rezultatov raziskovanja ter primere vprašalnikov statističnih raziskovanj, s katerimi so bili zbrani objavljeni podatki. Tako dobijo uporabniki kar najbolj zaokroženo podobo o statističnih raziskovanjih.

Med statističnimi publikacijami so Rezultati raziskovanj s podrobnim prikazom podatkov za uporabnike najbolj izčrpen vir informacij s posameznih področij statistike.

Ta zvezek RR spada v področje turizma. V njem objavljamo rezultate Ankete o turističnih potovanjih domačega prebivalstva v letu 2004. V prvem delu publikacije pojasnjujemo metodološke osnove in vzorec za anketo. V komentarju smo izpostavili najpomembnejše značilnosti turističnih potovanj in značilnosti prebivalcev, ki so se ali pa se niso udeležili turističnih potovanj. Sledi podrobnejši tabelarni pregled o udeležencih turističnih potovanj ter o potovanjih in njihovih značilnostih. Na koncu je priložen seznam vseh zvezkov RR, ki so izšli do sedaj. Podatke o potovanjih domačega prebivalstva objavljamo za posamezna četrtletja tudi v Statističnih informacijah.

S področja turizma redno letno izhajajo tudi druge statistične publikacije, ki prinašajo predvsem podatke iz nastanitvene statistike: mesečno v Statističnih informacijah in v Nekaterih pomembnejših podatkih ter letno v Statističnem letopisu Republike Slovenije.


INTRODUCTION

Results of Surveys is a basic publication of the Statistical Office of the Republic of Slovenia, which comprehensively shows results of individual statistical surveys or groups of related surveys. In the past volumes with this or similar contents were published under different titles: Statistical Material, Internal Publication, Statistical Documentation, and Statistical Report. Since 1976 issues have been published under the present title and serial numbering. Each volume of Results of Surveys contains the most important methodological explanations, a short comment and a tabular overview of survey results as well as examples of questionnaires with which the data were collected. In this way our users get the best possible insight into results of statistical surveys.

Of all statistical publications published by our office, Results of Surveys are the most comprehensive source of information on individual fields of statistics.

This volume belongs to the field of tourism. It presents results of the Survey on Tourism Travels of Domestic Population in 2004. The first part explains the methodological bases and the sample. In the comment the most important characteristics of tourism travels and of people that participated or not in tourism travels are described. The next part is a tabular overview of participants in tourism travels and of travels and their characteristics. At the end there is the list of all volumes of the Results of Surveys published so far. Data on travels of domestic population are for each quarter also published in Rapid Reports.

From the field of tourism other statistical publications are published regularly, which bring accommodation statistics: monthly in Rapid Reports and in Some Important Data on the Republic of Slovenia and yearly in Statistical Yearbook of the Republic of Slovenia.



Mag. Irena Križman
generalna direktorica
Director-General

STATISTIČNA ZNAMENJA

-	ni pojava
...	ni podatka
∅	povprečje
*	popravljen podatek
0	podatek je manjši od 0,5 dane merske enote
0,0	podatek je manjši od 0,05 dane merske enote
+	in več (let, članov,...)
1)	izpostavno znamenje za opombo pod tabelo
()	nezadostno preverjen ali ocenjen podatek
z	podatek zaradi zaupnosti ni objavljen

STATISTICAL SIGNS

-	no occurrence of event
...	data not available
∅	average
*	corrected data
0	value not zero but less than 0,5 of the unit employed
0,0	value not zero but less than 0,05 of the unit employed
+	and more (years, members, etc.)
1)	footnote
()	incomplete or estimated data
z	data not published because of confidentiality

**VSEBINA
CONTENTS**

UVOD	3
INTRODUCTION	
ZNAMENJA	4
SIGNS	
1. METODOLOŠKA POJASNILA	7
METHODOLOGICAL EXPLANATIONS	
1.1 Namen statističnega raziskovanja	7
Purpose of the statistical survey	
1.2 Enota opazovanja	7
Observation unit	
1.3 Viri in način zbiranja podatkov	7
Sources and methods of data collection	
1.4 Definicije in druga pojasnila	7
Definitions and other explanations	
1.5 Objavljanje podatkov	9
Publishing	
2. VZOREC	9
SAMPLE	
2.1 Vzorčni načrt	9
Sample design	
2.2 Stopnje (ne)odgovorov	10
(Non)response rates	
2.3 Uteževanje	10
Weighting	
2.4 Natančnost ocen	10
Precision of estimates	
2.5 Merila natančnosti	11
Error criteria	
3. KOMENTAR	11
COMMENT	
3.1 Udeleženos na turističnih potovanjih	11
People participating in tourism trips	
3.2 Značilnosti zasebnih potovanj	14
Characteristics of private trips	
3.3 Značilnosti poslovnih potovanj	19
Characteristics of business trips	
3.4 Povprečna poraba na turističnih potovanjih	20
Average expenditure on tourism trips	
3.5 Neudeležba na daljših zasebnih potovanjih	21
People not participating in longer private trips	
4. TABELARNI PREGLED	23
TABULAR OVERVIEW	
1. Prebivalci Slovenije na turističnih potovanjih po sociodemografskih značilnostih, 2004	25
Resident population on tourism trips by socio-demographic profile, 2004	
2. Turisti na daljših zasebnih in poslovnih potovanjih po sociodemografskih značilnostih, 2004	27
Tourists on longer private and business trips by socio-demographic profile, 2004	
3. Turisti po številu daljših zasebnih potovanj po sociodemografskih značilnostih, 2004	29
Tourists by the number of longer private trips and socio-demographic profile, 2004	
4. Zasebna potovanja po spolu in starosti turistov ter po značilnostih potovanj, 2004	30
Private trips by sex and age of tourists and characteristics of trips, 2004	
5. Prenočitve na zasebnih potovanjih po spolu in starosti turistov ter po značilnostih potovanj, 2004	36
Overnight stays on private trips by sex and age of tourists and characteristics of trips, 2004	
6. Povprečno število prenočitev na zasebnih potovanjih po spolu in starosti turistov ter po značilnostih potovanj, 2004	40

	Average number of overnight stays on private trips by sex and age of tourists and characteristics of trips, 2004	
7.	Zasebna potovanja po glavnem razlogu za potovanje ter po spolu in starosti turistov in po značilnostih potovanj, 2004	42
	Private trips by main reason of trip, sex and age of tourists and characteristics of trips, 2004	
8.	Krajša zasebna potovanja po glavnem razlogu za potovanje ter po spolu in starosti turistov in po značilnostih potovanj, 2004	46
	Shorter private trips by main reason of trip, sex and age of tourists and characteristics of trips, 2004	
9.	Daljša zasebna potovanja po glavnem razlogu za potovanje ter po spolu in starosti turistov in po značilnostih potovanj, 2004	50
	Longer private trips by main reason of trip, sex and age of tourists and characteristics of trips, 2004	
10.	Turistična potovanja v tujino po kontinentih, delih Evrope in pomembnejših evropskih državah ter povprečno število prenočitev na daljših zasebnih potovanjih, 2004	54
	Tourism trips abroad by continents, parts of Europe and some important European countries and the average number of overnight stays on longer private trips, 2004	
11.	Zasebna potovanja v tujino po najpomembnejših državah po spolu in starosti turistov ter po nekaterih značilnostih potovanj, 2004	55
	Private trips abroad by the most important countries, sex and age of tourists and some characteristics of trips, 2004	
12.	Zasebna potovanja po Sloveniji po regijah in pomembnejših krajih, 2004	56
	Private trips in Slovenia by regions and important settlements, 2004	
13.	Poslovna potovanja po spolu in starosti turistov ter po značilnostih potovanj, 2004	57
	Business trips by sex and age of tourists and characteristics of trips, 2004	
14.	Prenočitve na poslovnih potovanjih po spolu in starosti turistov ter po značilnostih potovanj, 2004	59
	Overnight stays on business trips by sex and age of tourists and characteristics of trips, 2004	
15.	Povprečno število prenočitev na poslovnih potovanjih po spolu in starosti turistov ter po značilnostih potovanj, 2004	61
	Average number of overnight stays on business trips by sex and age of tourists and characteristics of trips, 2004	
16.	Povprečni dnevni izdatki na turista na zasebnem potovanju po spolu in starosti turistov ter po značilnostih potovanj, 2004	62
	Average daily expenditure per tourist on private trips by sex and age of tourists and characteristics of trips, 2004	
17.	Povprečni dnevni izdatki na turista na turističnem potovanju po pomembnejših državah, 2004	64
	Average daily expenditure per tourist on tourism trips by some important countries, 2004	
18.	Povprečni dnevni izdatki na turista na poslovnem potovanju po spolu in starosti turistov ter po značilnostih potovanj, 2004	65
	Average daily expenditure per tourist on business trips by sex and age of tourists and characteristics of trips, 2004	
19.	Prebivalci Slovenije, ki se niso udeležili daljših zasebnih potovanj po sociodemografskih značilnostih, 2004	66
	Residents of Slovenia who did not participate in longer private trips by socio-demographic profile, 2004	

1. METODOLOŠKA POJASNILA

1.1 Namen statističnega raziskovanja

S Četrtno anketo o turističnih potovanjih domačega prebivalstva – ČAP, ki smo jo uvedli z letom 2000, želimo zbrati podatke o potovanjih slovenskega prebivalstva: zakaj, kdaj, kam, za koliko časa, kako ljudje odhajajo zdoma in koliko denarja za to porabijo. Namen raziskovanja pa je tudi spoznati, zakaj nekateri prebivalci nikoli ne zapuščajo svojega doma.

Podatke o potovanjih domačega prebivalstva smo v preteklosti objavljali na podlagi rezultatov Ankete o porabi v gospodinjstvih. Vendar smo tako zbrali le osnovne podatke za obdobje enega leta, saj anketa ni namenjena proučevanju turizma, zato ni zagotavljala dovolj podrobnih in natančnih podatkov o turističnih potovanjih domačega prebivalstva za potrebe in zahteve domačih uporabnikov ter Eurostata (evropskega statističnega urada).

Leta 1995 je Svet Evropske unije sprejel Direktivo 95/57/ES za področje statistike turizma; ta določa tudi obseg in natančnost podatkov o potovanjih domačega prebivalstva. Določila te Direktive so bila pri zasnovi anketnega raziskovanja v celoti upoštevana.

1.2 Enota opazovanja

Ciljna populacija so prebivalci Slovenije, stari 15 let ali več. Enota opazovanja pa je član izbranega gospodinjstva, star 15 let ali več.

1.3 Viri in način zbiranja podatkov

Podatke o potovanjih domačega prebivalstva zbiramo s telefonsko, računalniško podprto anketo (CATI). Izvajamo jo četrtno, torej vsake tri mesece: januarja, aprila, julija in oktobra. Referenčno obdobje je četrletje pred mesecem anketiranja, to pomeni, da se je potovanje moralo končati v tem obdobju, začelo pa se je lahko največ eno leto pred tem. Januarja zbiramo poleg podatkov za zadnje četrletje predhodnega leta tudi nekatere podatke, ki se nanašajo na celo preteklo leto.

Vsako četrletje v vzorec izberemo telefonske številke oz. gospodinjstva iz telefonskega imenika naročnikov. Na naslov imetnika telefonskega priključka pošljemo pismo in zgibanko, s katerima gospodinjstvo obvestimo, da jih bo poklical anketar Statističnega urada RS, in jih seznanimo z vsebino ankete.

Izmed članov gospodinjstva izberemo anketiranca po metodi "prvega rojstnega dne". Anketar torej želi govoriti s članom gospodinjstva, stari 15 let ali več, ki bo prvi po datumu anketarjevega klica imel (praznoval) rojstni dan. Vsa vprašanja, razen vprašanja o porabi sredstev za potovanje, se nanašajo samo na izbranega člana. Vprašanje o porabi sredstev za potovanje se nanaša na vse udeležence potovanja.

1.4 Definicije in druga pojasnila

Turizem je splet dejavnosti oseb, ki potujejo in bivajo najmanj en dan v kraju zunaj svojega običajnega okolja (z najmanj eno prenočitvijo), vendar ne več kot eno leto (365 dni) brez presledka, in sicer zaradi preživljanja prostega časa, poslov ali drugih razlogov. Po dogovoru so izločeni določeni neprostoVOLJNI nameni potovanj, npr. bivanje v bolnišnici ali podobni medicinski ustanovi, ki zagotavlja klinično/medicinsko zdravljenje, kot ga je določil zdravnik, bivanje v zaporih ipd.

To je osnovna definicija, ki jo je sprejela svetovna turistična organizacija (WTO) in s tem tudi naša država, ki je članica te organizacije. Definicijo so prevzele tudi članice Evropske unije in je navedena v zakonskih aktih,

1. METHODOLOGICAL EXPLANATIONS

1.1 Purpose of the statistical survey

With the Quarterly Survey on Tourism Travels of Domestic Population, which we introduced in 2000, we collect data on travels of the Slovenian population: why, when, where, for how long and with what vehicle people travel and how much money they spend. The purpose of this survey is also to find out why some people never leave their homes.

In the past the Statistical Office published the data on tourism travels of domestic population on the basis of the results of the Household Budget Survey. However, only the basic data for the period of one year were collected, because the purpose of the survey is not to examine closely the tourism. That is the reason why the survey could not provide sufficiently detailed and accurate data on tourism travels of the resident population for the needs and demands of users in Slovenia and Eurostat.

In 1995 the Council Directive 95/57/EC for the field of tourism statistics was adopted, which also defines the extent and accuracy of data on tourism travels of the resident population. The content of the Directive was strictly taken into consideration at survey design.

1.2 Observation unit

The target population is resident population of Slovenia aged 15 years or more. Observation units are members of selected households aged 15 years or more.

1.3 Sources and methods of data collection

Data on tourism travels of domestic population are collected by a computer assisted telephone survey (CATI). The survey is carried out quarterly, i.e. every three months: in January, April, July and October. The reference period is the quarter before the month in which the survey is implemented. This means that the trip should have been finished in this period, while it could have started one year before at the most. In January we do not collect the data only for the last quarter of the previous year but also some data that refer to the whole previous year.

Every quarter a sample of telephone numbers (households) is selected from the list of telephone subscribers. We send a letter and a brochure to the address of the owner of the telephone to inform the household that an interviewer from the Statistical Office shall call. We also inform the household about the content of the survey.

Of all household members the respondent is selected according to the "first birthday method". The interviewer thus wants to talk to the household member aged 15 or more who is the first in the household to have (celebrate) his/her birthday after the date of the interviewer's call. All questions, except the question on expenditure for travelling, refer only to the selected member of the household. The question on expenditure for travelling refers to all participants who went on the trip.

1.4 Definitions and other explanations

Tourism includes the activities of people travelling and staying away from their place of usual environment for at least one day (spending at least one night), but not more than a year (365 days) continuously, for leisure, business or other reasons. Some non-voluntary purposes of trips are excluded by convention: non-voluntary stays in hospital or other medical institutions providing clinical/medical treatment, which is prescribed by a doctor, stays in prison, etc.

This is the basic definition adopted by the World Tourism Organisation (WTO) and thus also by our country since Slovenia is a member of this organisation. The definition was also adopted by Member States of the

ki zadevajo statistiko turizma.

Turist je oseba, ki potuje in biva v kraju, ki ni del njenega običajnega okolja, tam vsaj enkrat prenoči, vendar zaporedno ne več kot 365-krat, in sicer zaradi preživljanja prostega časa, poslov ali drugih razlogov, vendar ti v kraju potovanja niso pridobitnega značaja (turist ne prejme plačila, nagraje).

Običajno okolje osebe sestavljajo neposredna okolica njenega doma in kraja dela ali študija ali drugih krajev, ki jih oseba stalno obiskuje. Oseba ima samo eno "običajno" okolje, zato razna počitniška in podobna bivališča niso del običajnega okolja in se tudi večdnevni odhodi tja, zlasti ob koncu tedna, obravnavajo kot turistična potovanja. Le izjemoma, če so ti odhodi redni (vsak konec tedna v opazovanem obdobju), se običajno okolje lahko razširi tudi na počitniško bivališče in se zato ti odhodi ne uvrščajo med turistična potovanja.

V Anketi o turističnih potovanjih domačega prebivalstva smo spraševali tudi o rednih odhodih vedno v isti kraj. Ta potovanja smo upoštevali v prikazu skupnega števila potovanj, vendar s pogojem, da v referenčnem obdobju anketiranec ni odšel v ta kraj več kot desetkrat, torej ne skoraj vsak konec tedna.

Turistična potovanja so vsi odhodi od doma z najmanj 1 prenočitvijo, vendar ne z več kot 365 prenočitvami, in to iz prej navedenih razlogov. Vsako potovanje zajema pot in bivanje. Ima lahko več vmesnih točk postanka, glavni cilj pa je le eden. Prav tako je le en glavni razlog, in to je tisti, brez katerega tega potovanja ne bi bilo.

Turistična potovanja delimo glede na glavni razlog na:

- poslovna potovanja in
- zasebna potovanja.

Poslovna potovanja so tista, katerih glavni razlog za odhod je poklicne ali študijske narave, npr. kongresi, seminarji, poslovna srečanja, profesionalna športna udeležba, zaposlenost v prevoznih dejavnosti, npr. vozniki tovornjakov ipd.

Zasebna potovanja so tista, katerih glavni razlog za odhod na potovanje je/so:

- preživljanje prostega časa (počitnice, dopust, potovanje),
- obisk sorodnikov in prijateljev (pogrebi, poroke in drugi podobni razlogi) in
- drugi razlogi (neznani).

Pri zasebnih potovanjih zaradi preživljanja prostega časa so se udeleženci lahko odločali za naslednje možne aktivnosti med potovanjem:

- sprostitve, počitek, zabava,
- športne, rekreativne dejavnosti,
- ogled naravnih in kulturnih znamenitosti,
- ogled kulturnih, zabavnih in športnih prireditvev,
- sodelovanje na kulturnih, zabavnih in športnih prireditvah (neprofesionalno),
- nakupovanje,
- izobraževanje,
- skrb za zdravje, bivanje v zdravilišču,
- romanje, religiozne dejavnosti,
- drugo.

Potovanja, ki **niso uvrščena** med turistična potovanja:

- tedenske migracije ali odhodi na delo ali šolanje,
- sezonsko delo,
- bivanje v bolnišnicah ali zdraviliščih kot podaljšano bolnišnično zdravljenje,
- odhodi v zapor,

European Union and it is quoted in regulations concerning tourism statistics.

Tourists are persons who travel to and stay in a place that is not part of their usual environment and who spend at least one night there (but not more than 365 nights consecutively) for leisure, business or other reasons, but not to make profit in the place visited (they are not remunerated).

Usual environment of a person is immediate surroundings of the person's home and place of work or study, or other places that the person regularly visits. Each person has only one "usual" environment, therefore various holiday homes and similar dwellings are not part of the usual environment; even spending several days there, especially during the weekends, is treated as tourism trip. Only exceptionally, if departures are regular - i.e. every weekend in the observed period - the usual environment can be expanded to the holiday home and therefore these departures are not counted as tourism trips.

In the Survey on Tourism Travels of Domestic Population we asked also about regular departures to the same place. These trips were taken into account in the total number of trips only if the respondent did not go there more than 10 times in the reference period, i.e. not almost every weekend.

Tourism trip is every departure from home for the above reasons when at least 1 night is spent but not more than 365 nights. Every trip covers journey and staying. It can have several stops on the way but there is only one final destination. There is also only one main reason, i.e. the one without which the trip would not take place.

Tourist trips are divided by the main reason into:

- business trips and
- private trips.

Business trips are those the main reason of which is of professional or study nature, e.g. congresses, seminars, business meetings, professional sport participation, employment in transport activity (e.g. lorry drivers), etc.

Private trips are those the main reason of which is:

- leisure time (holidays, travels),
- visiting relatives and friends (funerals, marriages and similar reasons),
- other reasons (unknown).

In private trips for which the reason was leisure time the participants could decide among the following activities during the trip:

- relaxation, resting,
- recreation,
- sight-seeing,
- culture, entertainment, sports as spectator,
- culture, entertainment, sports as participant (unprofessional),
- shopping,
- education,
- health reasons,
- pilgrimages, religious events,
- other.

These trips are **not considered** to be tourism trips:

- weekly migration or departure for work or schooling,
- seasonal work,
- staying in hospitals or health resorts as extended hospital treatment,
- departure to prison,

- begunstvo in iskanje azila,
- enodnevni izleti brez prenočitve.

Trajanje potovanja se meri v številu prenočitev. Po številu prenočitev delimo potovanja na daljša in krajša. Na krajših potovanjih je turist prenočil od enkrat do trikrat, na daljših pa najmanj štirikrat.

Povprečni izdatki oz. povprečna poraba na turističnih potovanjih zajema potne stroške, nastanitvene stroške, stroške za hrano in pijačo, nakupe, vstopnine ipd.

V anketi smo spraševali tudi po vrsti glavnega prevoznega sredstva, vrsti prenočitvenih zmožljivosti, datumu odhoda in ali so bila potovanja kakor koli organizirana s pomočjo potovalnih agencij. Pri domačih zasebnih potovanjih smo spraševali, v katerem kraju je anketiranec prenočeval, pri potovanjih v tujino pa po državi, kjer je preživel večino časa. Tako pri poslovnih kot zasebnih potovanjih smo spraševali, koliko denarja so porabili za potovanje.

Anketa o turističnih potovanjih domačega prebivalstva ni namenjena le zbiranju podatkov o potovanjih, temveč odgovarja tudi na vprašanje, zakaj prebivalci Slovenije ne odhajajo na turistična potovanja. Ti podatki prispevajo k socialni sliki prebivalstva.

Bistveni podatki v statistiki turizma so tudi podatki o značilnostih oseb, ki se udeležujejo turističnih potovanj. Zbrali smo podatke o anketirancu in njegovem gospodinjstvu: o stopnji izobrazbe, zaposlitvenem statusu (med samozaposlene so uvrščeni tudi kmetje), letu rojstva in spolu anketiranca ter številu članov v gospodinjstvu in mesečnem neto dohodku gospodinjstva.

Mesečni neto dohodek na člana gospodinjstva je izračunan iz skupnega mesečnega neto dohodka gospodinjstva: plač, pokojnin, dohodkov iz dejavnosti, lastnine, kmetijstva, nadomestil za brezposelnost, štipendij, otroških dodatkov ipd.

1.5 Objavljanje podatkov

Podatke za posamezna četrletja objavljamo v četrletnih Statističnih informacijah. Poleg metodoloških pojasnil in komentarja objavljamo tabele o udeležnosti prebivalcev na potovanjih, o turistih na zasebnih in poslovnih potovanjih, podrobnejše tabele o zasebnih in poslovnih potovanjih in o porabi na teh potovanjih ter o razlogih, zakaj se nekateri prebivalci niso udeležili nobenih zasebnih potovanj.

V tej publikaciji objavljamo podatke, ki se nanašajo na celotno leto 2004. Podatki, ki se nanašajo na osebe in njihovo udeleženos na turističnih potovanjih, se nanašajo na vsa poslovna potovanja in **le na daljša zasebna potovanja**. Podatki, ki se nanašajo na turistična potovanja, pa zajemajo vsa zasebna in vsa poslovna potovanja.

2. VZOREC

2.1 Vzorčni načrt

Vzorčni okvir je telefonski imenik zasebnih telefonskih naročnikov v Republiki Sloveniji. Vzorec je stratificiran, sistematični. Stratumi so definirani s statistično regijo (12 regij) in tipom naselja znotraj statističnih regij (6 tipov). V vsakem stratumu smo vzorčili neodvisno. Število enot oziroma telefonskih števil v posameznem stratumu je sorazmerno glede na delež oseb, starih 15 let ali več, ki živijo na območju posamezne statistične regije, in glede na velikost naselja. V prvem, drugem in tretjem četrletju je v vzorec izbranih 3 000 telefonskih števil, v četrtem pa 6 000.

Letne ocene na osnovi posameznih četrletij dobimo tako, da podatke za posamezna četrletja združimo. Na osnovi združenih četrletnih podatkov

- refugees and asylum seekers,
- one-day trips without spending the night.

Duration of travel is measured with nights spent. With regard to the number of nights spent, we distinguish between longer and shorter trips. On shorter trips tourists spend 1-3 nights and on longer ones 4 or more nights.

Average expenditure on tourism trips comprise travelling expenses, expenses for accommodation, food and beverage, shopping, entrance fees, etc.

In the survey we asked about the main means of transport, type of accommodation, departure date and whether trip was in any way organised with the assistance of travel agencies. In private trips in Slovenia we asked about the locality where the respondents spent the night, while in trips abroad we asked about the country where they spent most of the time. Both for business and private trips we asked about the amount of money spent for the trip.

The aim of the Survey on Tourism Travels of Domestic Population is not only to collect data on travels, but also to answer the question why the people of Slovenia do not go on tourism trips. These data contribute to the social portrait of the population.

The essential data in tourism statistics are also the data on the profile of a tourist. We collected the data on the respondents and their households: level of education, employment status (farmers are counted as self-employed), year of birth and sex of the respondent, the number of household members and monthly net income of the household.

Monthly net income per household member is calculated from the total monthly net income of the household: wages/salaries, pensions, income from activity, property, farming, unemployment benefits, scholarships, child benefit, etc.

1.5 Publishing

Data for each quarter are published in quarterly Rapid Reports. Beside the methodological explanation and comment, we also publish tables on participation of population in trips, on tourists on private and business trips, detailed tables on private and business trips, on consumption on trips and why a part of the population did not participate in any private trip.

In this publication we publish the data concerning the whole year 2004. Data that refer to people and their participation in tourism trips cover business trips and **only longer private trips**. Data that refer to tourism trips cover all private and business trips.

2. SAMPLE

2.1 Sample design

The sampling frame is the directory of private telephone subscribers in the Republic of Slovenia. The sample is stratified, systematic. Strata are defined with statistical region (12 regions) and type of settlement within the region (6 types). Each stratum was independently sampled. The number of units (telephone numbers) in each stratum is proportional to the percentage of people aged 15 years or more living in the area of statistical region and the size of settlement. In the first, second and third quarter 3,000 telephone numbers are selected in the sample and in the fourth 6,000.

Annual estimates are obtained on the basis of the individual quarters so that the data of the individual quarters are joined. On the basis of joined

ne moremo dobiti ocene o številu oseb, ki (ni)so bile v referenčnem letu na potovanjih, ampak le o številu potovanj v referenčnem letu. Zato smo v zadnjem četrletju v anketi vključili sklop vprašanj, ki se nanašajo na celotno leto 2004, in ne le na zadnje četrletje. Da bi zagotovili zadovoljivo natančnost dodanih letnih vprašanj, smo vzorec v zadnjem četrletju podvojili.

2.2 Stopnje (ne)odgovorov

Skupna stopnja odgovorov za leto 2004 je bila 70,6- odstotna, zavračanja pa 14,5-odstotna.

Tabela 1: Stopnje neodgovorov po posameznih četrletjih, 2004

Table 1: Non-response rates by individual quarters, 2004

	1. četrletje 1 st quarter	2. četrletje 2 nd quarter	3. četrletje 3 rd quarter	4. četrletje 4 th quarter	Skupaj Total	
Začetna velikost vzorca	3000	3000	3000	6000	15000	Initial sample size
Stopnja neodgovorov	21,0 %	34,3 %	32,7 %	29,4 %	29,4 %	Non-response rate
Stopnja zavračanja	11,1 %	16,4 %	17,6 %	13,8 %	14,5 %	Refusal rate
Stopnja nekontakiranja	4,7 %	9,0 %	9,8 %	7,7 %	7,8 %	Non-contact rate

2.3 Uteževanje

Podatki so uteženi glede na velikost gospodinjstva, ker imajo osebe, ki živijo v gospodinjstvih z več člani, manjšo verjetnost izbora. Poleg osnovnega uteževanja uporabimo dodatno uteževanje (kalibracijo), ki prilagodi porazdelitev kontrolnih spremenljivk znani populacijski sestavi. Za prilagoditev smo uporabili naslednje spremenljivke: spol, starost, izobrazbo, velikost gospodinjstva, statistično regijo in tip naselja.

2.4 Natančnost ocen

Natančnost ocen za nekatere ključne spremenljivke je bila ocenjena s pomočjo programskega paketa Sudaan 7.0. Za ostale objavljene podatke je natančnost ocenjena s pomočjo modela.

Tabela 2: Natančnost ocen za nekatere ključne spremenljivke, 2004

Table 2: Precision of estimates for some key variables, 2004

	Ocena Estimate	Standardna napaka Standard error	Koeficient variacije Coefficient of variation	Vzorčni učinek Design effect	Interval zaupanja Confidence interval	
Število turistov na poslovnih potovanjih (v tisoč)	256	11	4,4	1,4	(233; 278)	Number of tourists on business trips ('000)
Število turistov na daljših zasebnih potovanjih (v tisoč)	965	18	1,9	1,9	(929; 1001)	Number of tourists on longer private trips ('000)
Osebe, ki se niso udeležile niti poslovnega niti daljšega zasebnega potovanja (v tisoč)	695	18	2,6	1,9	(659; 730)	Number of persons who did not participate either in longer private trips or in business trips ('000)
Število poslovnih potovanj (v tisoč)	844	59	7,0	1,7	(727; 960)	Number of business trips ('000)
Število daljših zasebnih potovanj (v tisoč)	1535	50	3,3	1,9	(1437; 1633)	Number of longer private trips ('000)
Povprečno število prenočitev na daljših zasebnih potovanjih	8,4	0,138	1,6	1,3	(8,1; 8,7)	Average number of overnight stays on longer private trips
Povprečni izdatki na turista na dan na daljših zasebnih potovanjih (v SIT)	8151	259	3,2	1,4	(7644; 8658)	Average expenditure per person per day on longer private trips (in SIT)

quarterly data we can not obtain the estimate of the number of people who were (not) on trips in the reference year, but only on the number of trips in the reference year. Therefore we included in the last (fourth) quarter a set of questions referring to the whole year 2004 and not only to the last quarter. To ensure satisfactory precision of added annual questions, the sample size in the last quarter was doubled.

2.2 (Non)response rates

The overall response rate for 2004 was 70.6% and the refusal rate was 14.5%.

2.3 Weighting

Data are weighted regarding the household size because persons living in households with more members are less likely to be selected. Beside the basic weighting, additional weighting (calibration) is used, which adjusts the distribution of control variables to the known population structure. For adjustment we used the following variables: sex, age, level of education, household size, statistical region and size of settlement.

2.4 Precision of estimates

Precision of estimates for some key variables was estimated with the help of Sudaan 7.0 software. For other published data the precision is estimated with the help of a model.

2.5 Merila natančnosti:

- ocene s koeficientom variacije, manjšim od 0,10 ($CV \leq 0,10$), so objavljene brez omejitev;
- ocene s koeficientom variacije od 0,10 do 0,15 ($0,10 < CV \leq 0,15$) so objavljene v enojnih oklepajih;
- ocene s koeficientom variacije od 0,15 do 0,30 ($0,15 < CV \leq 0,30$) so objavljene v dvojnih oklepajih;
- ocene s koeficientom variacije, večjim od 0,30 ($CV > 0,30$), niso objavljene, nadomeščene so s piko.

Uporabnik ocen (podatkov) iz ankete naj bi pri uporabi podatkov upošteval, da so ocene, objavljene brez omejitev, dovolj natančne, tiste v oklepajih pa manj.

Seštevki se zaradi zaokroževanja vedno ne ujemajo.

3. KOMENTAR

3.1 Udeleženos na turističnih potovanjih

Po rezultatih Ankete o turističnih potovanjih domačega prebivalstva se je leta 2004 dobrih 1 013 tisoč ali 59,3 % prebivalcev Slovenije, starih 15 let ali več (v nadaljevanju turisti), udeležilo turističnega potovanja, bodisi da so se udeležili le poslovnega ali le daljšega zasebnega potovanja (vsaj štiri zaporedne prenočitve) ali pa obeh. Okoli 256 tisoč ali 15,0 % prebivalcev je odpotovalo na poslovno potovanje, kar je 25,2 % od tistih, ki so odšli na turistično potovanje. Okoli 965 tisoč ali 56,5 % prebivalcev je odšlo na daljše zasebno potovanje, kar je 95,2 % od tistih, ki so odšli na turistično potovanje.

Delež turistov je med moškimi znašal 62,5 %, med ženskami pa 56,4 %. Po starostnih razredih je bil delež turistov največji med prebivalci, starimi 15–24 let, in je znašal 83,0 %. Najmanjši je bil delež pri prebivalcih, starih 65 let in več (le 26,6 %).

Glede na stopnjo izobrazbe je na turistično potovanje odšlo največ oseb z visoko izobrazbo ali več (88,1 %). Deleži se zmanjšujejo s stopnjo izobrazbe; delež turistov med prebivalci z osnovno izobrazbo ali manj je znašal le 39,1 %.

Z vidika zaposlitvenega statusa je na turistično potovanje odšlo največ dijakov ali študentov (85,7 %), medtem ko je šlo na potovanje le 33,9 % upokoencev.

Delež turistov glede na število članov v gospodinjstvu je bil največji pri gospodinjstvih s 3 ali 4 člani (67,6 %), najmanjši pa med tistimi, ki živijo sami (31,0 %).

Primerjava po tipu naselij, iz katerih prihajajo anketiranci, kaže, da je na turistično potovanje odšlo največ mestnega (67,5 %) in primestnega (66,6 %) prebivalstva, najmanj pa tistih, ki živijo v raztresenih hišah ali hišah na samem (36,8 %).

2.5 Error criteria:

- estimates with the coefficient of variation under 0.10 ($CV \leq 0.10$) are published without limitations;
- estimates with the coefficient of variation between 0.10 and 0.15 ($0.10 < CV \leq 0.15$) are published in single parentheses;
- estimates with the coefficient of variation between 0.15 and 0.30 ($0.15 < CV \leq 0.30$) are published in double parentheses;
- estimates with the coefficient of variation over 0.30 ($CV > 0.30$) are not published, but each one is substituted by a dot.

The user of survey estimates (data) should take into account that estimates published without limitations are sufficiently reliable, while those in parentheses are less reliable.

Totals are not always accurate due to rounding.

3. COMMENT

3.1 People participating in tourism trips

According to the results of the Survey on Tourism Travels of Domestic Population in 2004, over 1,013 thousand or 59.3% of Slovenian population aged 15 or over (hereinafter: the tourists) went on tourism trips, either only business trips or only longer private trips (at least four consecutive overnight stays) or both. About 256 thousand or 15.0% of the population went on business trips, which is 25.2% of the people who went on tourism trips. About 965 thousand or 56.5% of the population went on longer private trips, which is 95.2% of the people who went on tourism trips.

As regards sex, the share of male tourists was 62.5% and the share of female tourists 56.4%. By age groups, the share of tourists aged 15-24 was the highest with 83.0%. The lowest share was that of tourists aged 65 and over (only 26.6%).

As regards the level of education, predominantly persons with university education or more (88.1%) went on at least one tourism trip. Shares are decreasing with lower levels of education, so that the share of tourists with elementary education or less is only 39.1%.

As regards the employment status, predominantly students or persons in education (85.7%) went on tourism trip and the least retired persons (33.9%).

By the number of household members, the share of tourists from households with 3-4 members is the highest (67.6%) and the share of tourists from single households is the lowest (31.0%).

Comparison by type of settlements where the respondents are coming from shows that the most urban (67.5%) and suburban (66.6%) population went on tourism trips, while the least the population who live in scattered houses (36.8%).

Tabela 1: Udeleženos prebivalcev Slovenije na turističnih potovanjih po sociodemografskih značilnostih, 2002, 2003 in 2004

Table 1: Participation of the residents of Slovenia in tourism trips by socio-demographic profile, 2002, 2003 and 2004

%

	Vsi prebivalci Total population	Prebivalci, ki so šli na turistično potovanje Population who went on tourism trips			Prebivalci, ki so šli na poslovno potovanje Population who went on business trips			Prebivalci, ki so šli na zasebno potovanje z najmanj 4 prenočitvami Population who went on private trips with 4 or more overnight stays			
		2002	2003	2004	2002	2003	2004	2002	2003	2004	
Skupaj	100	58,8	58,7	59,3	12,8	11,5	15,0	56,4	56,7	56,5	Total
Spol											Sex
moški	100	59,9	60,7	62,5	15,7	13,7	17,8	56,5	58,0	58,3	men
ženske	100	57,7	56,8	56,4	10,0	9,4	12,3	56,4	55,5	54,8	women
Starost (leta)											Age (years)
15–24	100	81,7	79,2	83,0	19,6	12,6	27,0	78,0	76,2	77,4	15 - 24
25–44	100	69,4	75,8	73,0	17,4	18,3	20,4	66,9	73,3	69,9	25 - 44
45–64	100	50,9	49,5	51,4	9,9	9,8	10,6	48,4	47,7	48,8	45 - 64
65 +	100	23,1	23,6	26,6	.	.	.	23,1	23,6	26,2	65 +
Stopnja šolske izobrazbe											Level of school education
osnovna izobrazba ali manj	100	41,9	40,8	39,1	(4,7)	(3,8)	7,7	40,9	39,7	37,5	elementary education or less
nižja in srednja poklicna ali strokovna izobrazba	100	60,3	61,8	63,0	10,0	7,9	10,9	57,9	59,9	60,2	lower and middle vocational or professional education
srednja splošna izobrazba	100	82,8	79,7	78,3	(23,5)	(21,7)	26,9	77,6	76,7	72,7	general upper secondary education
višja izobrazba	100	80,7	77,6	79,1	(29,1)	(30,0)	(27,5)	77,7	73,9	76,7	post-secondary vocational education
visoka izobrazba ali več	100	87,3	86,4	88,1	45,8	44,7	45,9	82,8	82,2	83,1	university education or more
Zaposlitveni status											Employment status
zaposleni, samozaposleni	100	69,4	71,5	70,0	18,9	18,2	20,5	66,4	68,7	66,3	employed, self-employed
upokojenec	100	31,1	30,5	33,9	.	((1,2))	((2,0))	30,9	30,2	33,4	retired
dijak ali študent	100	84,7	80,7	85,7	20,5	13,8	28,3	80,4	77,6	80,2	student or person in education
brezposelni	100	45,2	45,3	42,2	.	.	((5,0))	44,1	44,7	40,8	unemployed
drugo	100	((18,1))	((26,6))	((33,8))	.	.	.	((15,3))	((25,6))	((31,9))	other
Število članov v gospodinjstvu											Number of household members
1	100	30,6	32,5	31,0	4,0	.	((4,6))	30,0	32,0	29,7	1
2	100	38,7	43,5	48,4	(6,0)	(8,0)	(7,9)	36,9	42,2	46,8	2
3 ali 4	100	66,7	66,5	67,6	16,0	14,6	19,2	64,1	64,2	64,7	3 or 4
5 +	100	59,3	59,4	56,9	11,4	9,3	13,2	56,7	57,4	52,5	5 +

() manj natančna ocena / less accurate estimate: 0,10 < CV < 0,15.

(()) nenatančna ocena / inaccurate estimate: 0,15 < CV < 0,30.

. zelo nenatančna ocena, vendar različna od nič / not zero but extremely inaccurate estimate: CV > 0,30.

Samo v Sloveniji je poslovno potovala slaba tretjina turistov (30,2 %), dobra polovica (53,5 %) le v tujini, 16,2 % turistov pa je poslovno potovalo v Sloveniji in v tujini. Pri turistih, ki so bili na daljših zasebnih potovanjih, so deleži naslednji: 21,4 % turistov je svoj prosti čas preživljalo le v Sloveniji, 64,5 % jih je odpotovalo v tujino, 14,2 % turistov pa je zasebno potovalo tako v Slovenijo kot v tujino.

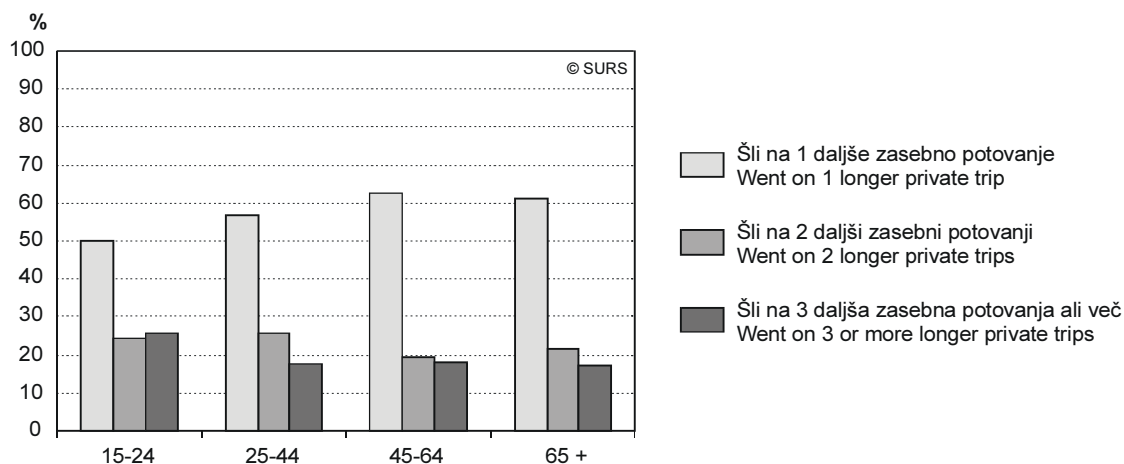
Dobra polovica turistov (57,1 %) je bila le na enem daljšem zasebnem potovanju, 23,3 % na dveh, 9,7 % na treh in 9,8 % na štirih ali več daljših zasebnih potovanjih.

As regards business trips, a little less than a third of tourists (30.2%) travelled only in Slovenia, just over a half only abroad (53.5%) and 16.2% both in Slovenia and abroad. As regards longer private trips, the shares are as follows: 21.4% of tourists spent their holidays only in Slovenia, 64.5% only went abroad and 14.2% travelled both in Slovenia and abroad.

Over half of tourists (57.1%) went only on one longer private trip, 23.3% of them went on two, 9.7% on three and 9.8% on four or more longer private trips.

Slika 1: Turisti po številu daljših zasebnih potovanj in starostnih skupinah, 2004

Chart 1: Tourists by number of longer private travels and age groups, 2004



Primerjava podatkov o udeležnosti prebivalcev Slovenije na daljših zasebnih potovanjih po četrtletjih v letih 2002, 2003 in 2004 kaže zanimivo, a pričakovano sliko. Največ prebivalcev je v vseh teh letih odšlo na daljše zasebno potovanje v 3. četrtletju (julija, avgusta in septembra). V letu 2004 je v tretjem četrtletju odšlo na daljše zasebno potovanje več prebivalcev kot v enakem obdobju v letih 2002 in 2003, v ostalih četrtletjih pa so bili deleži teh prebivalcev nižji.

Delež prebivalcev, ki so odšli na vsaj 1 daljše zasebno potovanje, je leta 2004 znašal 56,5 %, kar je za 0,2 odstotne točke manj kot leta 2003 oz. za 0,1 odstotne točke več kot leta 2002. Najbolj se je zmanjšal delež v 2. četrtletju 2004 primerjalno z istim četrtletjem leta 2003 in 2002, in sicer za 2,6 odstotne točke.

Comparison of data on participation of Slovenia's population in longer private trips by quarters in 2002, 2003 and 2004 shows an interesting although expected picture. Each year most people went on longer private trips in the 3rd quarter, which covers July, August and September. In the 3rd quarter of 2004 more people went on longer private trips than in the same period of 2002 and 2003, while the shares in the other quarters are lower.

The share of the population who went on at least 1 longer private trip was in 2004 56.5%, which is 0.2 percentage point lower than in 2003 and 0.1 percentage point higher than in the year 2002. The share in the 2nd quarter of 2004 compared to the same quarter of 2003 and 2002 decreased the most, by 2.6 percentage points.

Tabela 2: Udeleženosť prebivalcev Slovenije na daljših zasebnih potovanjih po sociodemografskih značilnostih, po četrtletjih in v celem letu, 2002, 2003 in 2004

Table 2: Participation of the residents of Slovenia in longer private trips by socio-demographic profile by quarters and in the whole year, 2002, 2003 and 2004

	1. četrtletje			2. četrtletje			3. četrtletje			4. četrtletje			Celo leto			%
	1 st quarter			2 nd quarter			3 rd quarter			4 th quarter			The whole year			
	2002	2003	2004	2002	2003	2004	2002	2003	2004	2002	2003	2004	2002	2003	2004	
Skupaj	7,3	8,5	8,1	12,6	12,6	10,0	45,3	46,4	47,7	8,8	8,3	8,0	56,4	56,7	56,5	Total
Spol																Sex
moški	(6,4)	8,1	9,0	12,7	12,7	10,7	47,2	46,4	48,8	8,5	7,9	8,1	56,5	58,0	58,3	men
ženske	8,2	8,9	7,2	12,5	12,5	9,4	43,5	46,4	46,6	9,0	8,6	7,9	56,4	55,5	54,8	women
Starost (leta)																Age (years)
15–24	(9,7)	(10,2)	(8,4)	(12,4)	(15,5)	((6,9))	60,7	65,9	63,7	13,2	12,4	(10,6)	78,0	76,2	77,4	15 - 24
25–44	(8,6)	10,0	11,5	14,8	12,4	13,1	57,5	58,7	62,3	7,7	8,4	7,4	66,9	73,3	69,9	25 - 44
45–64	(6,1)	(8,5)	(6,2)	11,4	13,9	(10,3)	41,7	39,2	37,7	8,6	7,2	7,8	48,4	47,7	48,8	45 - 64
65 +	((4,6))	((4,1))	((4,7))	(11,0)	(8,0)	((7,4))	(12,9)	(17,0)	(20,0)	(6,1)	(5,8)	(6,8)	23,1	23,6	26,2	65 +
Stopnja šolske izobrazbe																Level of school education
snovna izobrazba ali manj	(4,3)	(3,7)	(3,8)	(5,0)	(7,2)	(4,7)	26,2	31,0	32,9	5,4	6,0	(4,8)	40,9	39,7	37,5	elementary education or less
nižja in srednja poklicna ali strokovna izobrazba	7,2	7,3	(5,8)	15,5	13,1	9,8	49,3	47,8	49,7	8,3	7,2	7,7	57,9	59,9	60,2	lower and middle vocational or professional education
srednja splošna izobrazba	((15,1))	((15,3))	((13,8))	((19,2))	(16,3)	((11,5))	67,8	64,2	62,2	(16,7)	(12,1)	(11,4)	77,6	76,7	72,7	general upper secondary education
višja izobrazba	((14,6))	((18,5))	((21,9))	((21,7))	(20,6)	((19,1))	(64,3)	(67,7)	(60,4)	(13,8)	((11,4))	((12,1))	77,7	73,9	76,7	post – secondary vocational education
visoka izobrazba ali več	((17,0))	(24,6)	(25,4)	(27,6)	(24,5)	(25,7)	71,0	72,3	73,0	(16,3)	(19,1)	(16,3)	82,8	82,2	83,1	university education or more
Zaposlitveni status																Employment status
zaposleni, samozaposleni	7,4	10,2	9,6	12,9	13,2	12,8	55,9	55,7	58,1	8,6	8,4	7,5	66,4	68,7	66,3	employed, self-employed
upokojenec	(4,6)	(4,4)	(4,9)	(11,8)	(11,2)	(8,4)	21,8	20,9	23,9	7,0	(5,9)	8,3	30,9	30,2	33,4	retired
dijak ali študent	(12,0)	(13,7)	(11,4)	(14,5)	(16,1)	((7,1))	67,4	72,2	68,6	13,8	13,8	(10,7)	80,4	77,6	80,2	student or person in education
brezposelni	((9,0))	.	.	((12,2))	((8,5))	.	(33,0)	(41,9)	(35,6)	(7,6)	((6,3))	((4,9))	44,1	44,7	40,8	unemployed
drugo	((15,3))	(25,6)	((31,9))	other
Število članov v gospodinjstvu																Number of household members
1	.	((6,8))	.	((9,2))	((7,6))	((9,1))	(19,4)	(23,8)	(24,4)	((7,2))	((6,2))	((5,3))	30,0	32,0	29,7	1
2	(8,1)	(7,7)	(9,2)	(14,0)	(16,1)	(9,8)	28,9	31,8	40,8	(8,7)	(7,6)	11,7	36,9	42,2	46,8	2
3 ali 4	8,9	9,4	8,2	13,2	12,8	11,7	53,2	53,8	55,2	9,4	9,5	8,4	64,1	64,2	64,7	3 or 4
5 +	((4,4))	(7,5)	(8,2)	(11,4)	(11,2)	(6,4)	43,1	46,6	46,3	7,6	(6,4)	(5,0)	56,7	57,4	52,5	5 +

() manj natančna ocena / less accurate estimate: 0,10 <CV< 0,15.

(()) nenatančna ocena / inaccurate estimate: 0,15 <CV< 0,30.

. zelo nenatančna ocena, vendar različna od nič / not zero but extremely inaccurate estimate: CV>0,30.

3.2 Značilnosti zasebnih potovanj

Po anketnih podatkih so slovenski turisti v letu 2004 odpotovali na okoli 3 983 tisoč zasebnih potovanj. Od teh je bilo 61,5 % krajših (1–3 prenočitve), ostala pa so bila daljša (4 prenočitve in več). Med daljšimi potovanji je 63,0 % potovanj zajemalo 4–7 prenočitev, 29,4 % 8–14 prenočitev, ostala potovanja pa so bila še daljša.

46,2 % potovanj je bilo v Sloveniji, 53,8 % v tujini. Med daljšimi potovanji je bilo v tujini 73,0 % potovanj, ostala so bila v Sloveniji. Med krajšimi potovanji je bilo v Sloveniji 58,3 % potovanj.

3.2 Characteristics of private trips

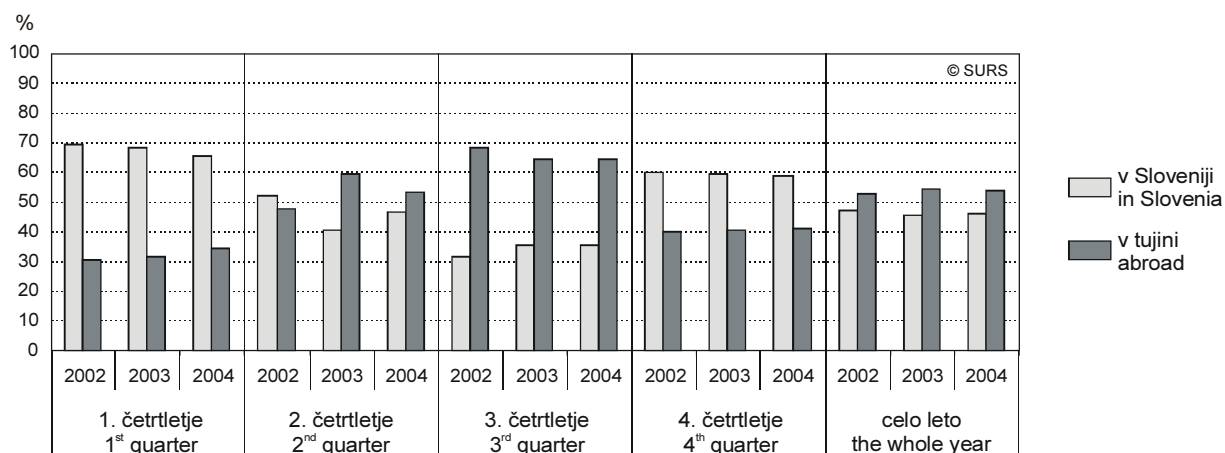
According to the survey data, in 2004 Slovenian tourists went on about 3,983 thousand private trips. Of those, 61.5% were shorter (1-3 overnight stays) and the rest were longer (4 or more overnight stays). Among longer trips, 63.0% of trips comprised 4-7 overnight stays, 29.4% comprised 8-14 overnight stays and the rest were even longer.

46.2% of trips were made in Slovenia and 53.8% abroad. Among longer trips, 73.0% were made abroad and the rest in Slovenia. Among shorter trips, 58.3% were made in Slovenia.



Slika 2: Zasebna potovanja v Sloveniji in tujini po četrletjih, 2002, 2003 in 2004

Chart 2: Private trips in Slovenia and abroad by quarters, 2002, 2003 and 2004

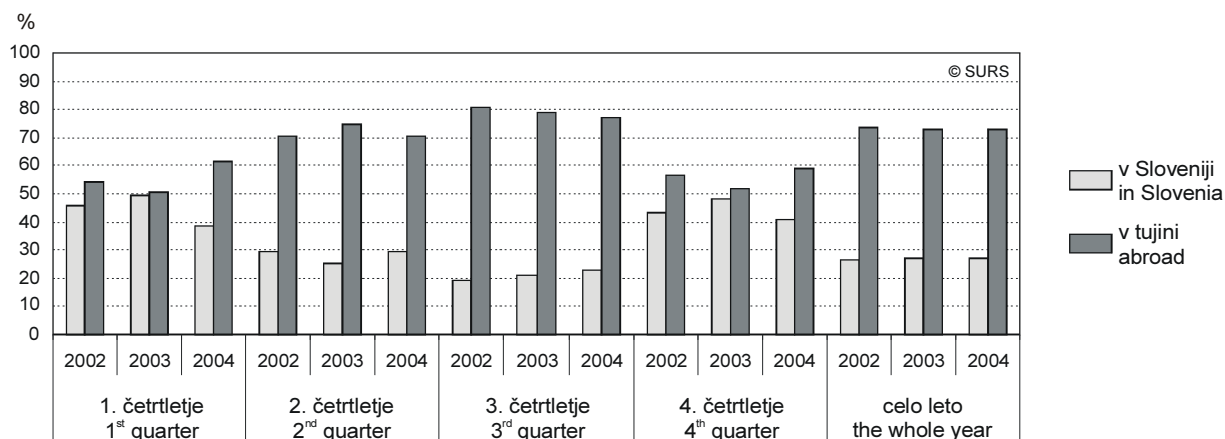


Delež daljših potovanj v tujini se je v letu 2004 povečal v 1. in 4. četrletju v primerjavi z enakimi četrletji leta 2003 in 2002, medtem ko se je v 2. in 3. zmanjšal.

The share of longer trips increased in the 1st and 4th quarter of 2004 compared to the same quarters of 2003 and 2002, while it decreased in the 2nd and 3rd quarter.

Slika 3: Daljša zasebna potovanja v Sloveniji in tujini po četrletjih, 2002, 2003 in 2004

Chart 3: Longer private trips in Slovenia and abroad by quarters, 2002, 2003 and 2004

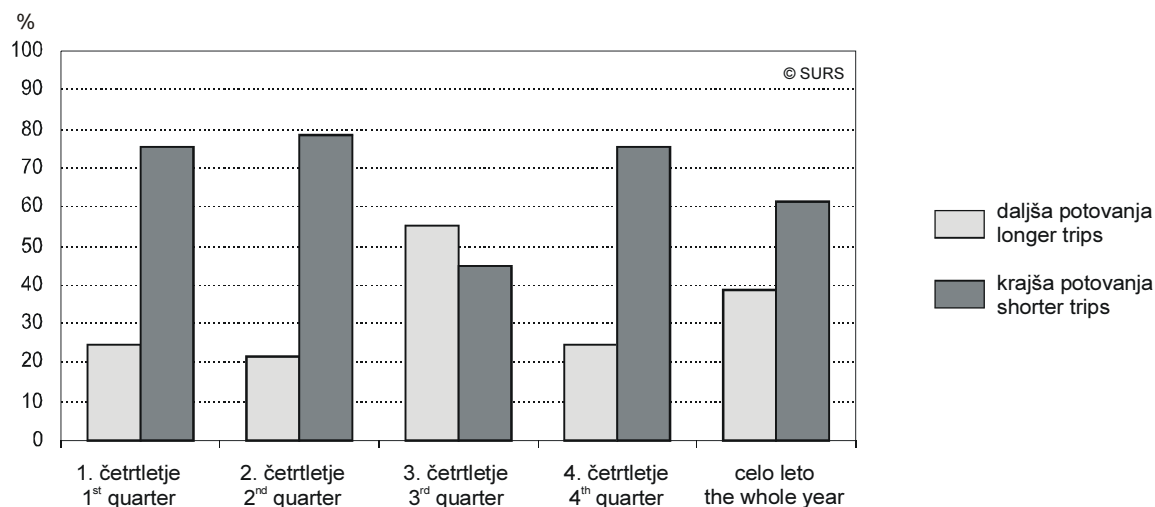


Deleži daljših oz. krajših potovanj so bili v 1., 2. in 4. četrletju približno enaki. Največji delež krajših potovanj je bil v 2. četrletju. V 3. četrletju je bila več kot polovica potovanj daljših.

Shares of longer or shorter trips are similar in the 1st, 2nd and 4th quarter. The highest share of shorter trips was in the 2nd quarter. In the 3rd quarter more than a half of trips were longer.

Slika 4: Daljša in krajša zasebna potovanja po četrtletjih, 2004

Chart 4: Longer and shorter private trips by quarters, 2004



Podatki o zasebnih potovanjih po starostnih skupinah turistov kažejo, da je bilo med turisti, ki so se udeležili potovanj, največ oseb starih 25–44 let, najmanj pa turistov, starih 65 let in več. Enako, samo v drugačnih deležih, velja tudi za krajša in daljša potovanja.

Turisti so na 85,6 % zasebnih potovanj odšli zaradi preživljanja prostega časa (počitnice, dopust, potovanje), glavni razlog za 14,4 % zasebnih potovanj pa je bil obisk sorodnikov in prijateljev.

Glavne dejavnosti 75,2 % počitniških potovanj so bile sprostitve, počitek, zabava, na 14,1 % počitniških potovanj pa rekreativne dejavnosti. Delež počitniških potovanj, na katerih so si turisti ogledovali naravne in kulturne znamenitosti, je bil najvišji na daljših potovanjih v tujini (10,0 %), delež počitniških potovanj, na katerih je bila glavna dejavnost skrb za zdravje in bivanje v zdravilišču, pa je bil najvišji na daljših potovanjih v Sloveniji (9,7 %).

Na 85,8 % potovanj so se turisti odpeljali z osebnim avtomobilom. Ta delež je bil največji na daljših potovanjih v Sloveniji. Delež prevozov z avtobusi je bil največji na krajših potovanjih v tujino (8,8 %), delež letalskih prevozov pa na daljših potovanjih v tujino (12,1 %).

Po podatkih ankete je bilo le 10,4 % zasebnih potovanj organiziranih s pomočjo potovalnih agencij; za 43,9 % teh potovanj so agencije organizirale le prenočevanje, več kot polovica teh potovanj (52,9 %) pa je bilo paketnih (organizirana prevoz in prenočevanje). Deleža agencijsko organiziranih potovanj se glede na destinacijo zelo razlikujeta: na potovanjih v Sloveniji je obsegal le 2,3 %, na potovanjih v tujino pa 17,4 %. Več je bilo tudi organiziranih daljših potovanj, največ v tujino (24,1 %), manj pa krajših.

The data on private trips by age groups show that tourists aged 25–44 made the biggest number of trips, while tourists aged 65 and over made the smallest number. The same is true for shorter and longer trips.

Tourists went on 85.6% of private trips because of leisure time (holidays, travels) and on 14.4% because they visited friends and relatives.

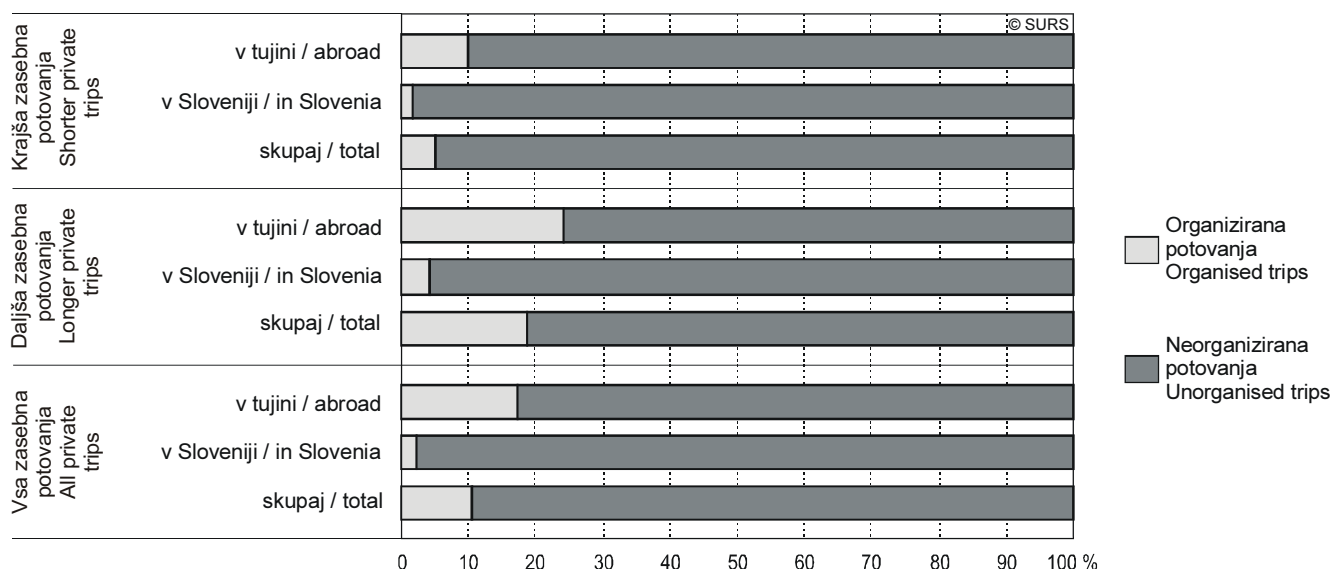
The main activities during the leisure time trips were relaxation and resting (75.2%), and recreation (14.1%). The share of leisure time trips on which the tourists went on sight-seeing was the highest on longer trips abroad (10.0%), while the share of trips on which health reasons were of priority was the highest on longer trips in Slovenia (9.7%).

85.8% of trips were made by cars. This share was the highest on longer trips in Slovenia. The share of trips made by busses or coaches was the highest on shorter trips abroad (8.8%), while the share of trips made by airplanes was the highest on longer trips abroad (12.1%).

According to the survey data, only 10.4% of private trips were organised with the help of travel agencies. In 43.9% of these cases travel agencies organised only accommodation and more than a half of trips (52.9%) were package tours (both transport and accommodation organised). The shares of trips organised by agencies differ a lot regarding the destination: on private trips in Slovenia the share was only 2.3%, while on trips abroad it was 17.4%. There were also more organised longer trips, the most of them abroad (24.1%), while shorter trips were fewer.

Slika 5: Organizirana in neorganizirana zasebna potovanja, 2004

Chart 5: Organised and unorganised private trips, 2004



Delež paketnih potovanj je bil največji pri krajših potovanjih v tujino (64,3 %), delež potovanj, pri katerih je agencija organizirala le prenočišče, pa je bil največji pri daljših potovanjih v Sloveniji (89,8 %).

89,4 % zasebnih potovanj je bilo organiziranih brez sodelovanja potovalne agencije. Ker so med ta potovanja uvrščeni tudi odhodi v lastna počitniška bivališča, je delež med neorganiziranimi potovanji, na katera so turisti odšli brez vnaprejšnje rezervacije, obsegal 72,4 %. Slika je nekoliko drugačna, če pogledamo le daljša potovanja, med katera niso uvrščeni odhodi v počitniška bivališča ob koncu tedna. Za 49,7 % neorganiziranih daljših potovanj ni bila opravljena predhodna rezervacija prenočišča, 39,6 % je bilo daljših potovanj, pri katerih so turisti sami rezervirali prenočišče v prenočitvenem obratu.

Anketirance smo spraševali tudi o uporabi interneta pri organizaciji zasebnih potovanj. Uporabili so ga le za 13,6 % potovanj, večinoma za daljša potovanja v tujino (26,6 %). Internet so uporabili predvsem kot vir informacij (71,5 % vseh odgovorov), za rezervacijo prenočišča (14,9 % vseh odgovorov), rezervacijo prevoza (5,3 % vseh odgovorov), plačilo prenočišča (4,7 % vseh odgovorov) in plačilo prevoza (3,5 % vseh odgovorov).

Turisti so na 17,3 % zasebnih potovanj bivali v hotelih in podobnih obratih, na 20,6 % potovanj so bivali v drugih nastanitvenih gostinskih obratih, najpogosteje v počitniških naseljih, apartmajih (60,4 %). Kar na 59,9 % potovanj so turisti bivali v zasebnih nastanitvah, od tega najpogosteje pri sorodnikih ali prijateljih (45,1 %) in v lastnih počitniških bivališčih (42,0 %).

The share of package tours was the highest on shorter trips abroad (64.3%), while the share of trips in which travel agencies organised only accommodation was the highest on longer trips in Slovenia (89.8%).

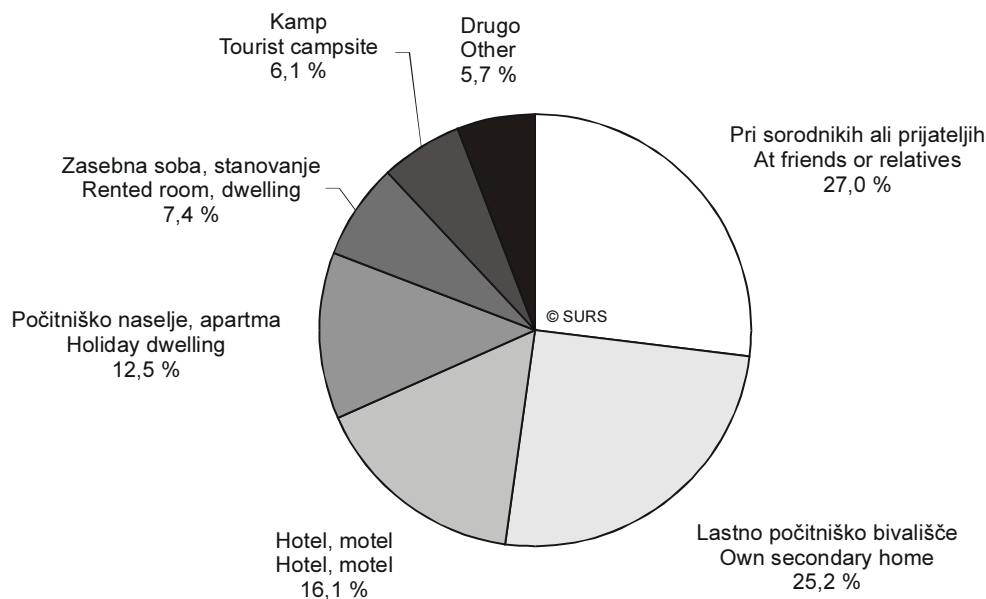
89.4% of private trips were organised without involvement of travel agencies. As those trips include also departure to own secondary homes, the share of unorganised trips made without prior booking of accommodation was 72.4%. The picture is different if we take a look at longer trips, which do not include departure to own secondary homes at weekends. 49.7% of these unorganised longer trips were made without prior booking of accommodation and 39.6% of longer trips were made with direct booking of accommodation.

We were asking the respondents also about the use of the Internet in organising private trips. Tourists used the Internet only for 13.6% trips, mostly for longer trips abroad (26.6%). They mainly used the Internet as a source of information (71.5% of all the answers), for booking accommodation (14.9% of all the answers), for booking transport (5.3% of all the answers), for paying the accommodation (4.7% of all the answers) and for paying the transport (3.5% of all answers).

Tourists stayed on 17.3% of private trips in hotels and similar establishments. On 20.6% of trips they stayed in other collective accommodation establishments, of those mostly in holiday dwellings (60.4%). On 59.9% of trips tourists stayed in private tourist accommodation, of those most frequently at friends or relatives (45.1%) and in their own secondary homes (42.0%).

Slika 6: Zasebna potovanja po vrsti nastanitve, 2004

Chart 6: Private trips by type of accommodation, 2004



Po anketnih podatkih se je največ potovanj začelo julija (20,1 %) in avgusta (18,9 %), sledijo junij, september, maj in april.

Na 46,2 % potovanj, ki so bila v Sloveniji, je bilo zabeleženih 31,2 % prenočitev. Na 53,8 % potovanj v tujini je bilo zabeleženih 68,8 % prenočitev. Zasebno potovanje je povprečno zajemalo 4,4 prenočitve (v Sloveniji 3,0, v tujini 5,6 prenočitve).

Glede na starost turistov so na enem zasebnem potovanju povprečno največkrat prenočili turisti, stari 65 let in več, in sicer povprečno 5,3-krat. Turisti, katerih glavni dejavnosti sta bili skrb za zdravje in bivanje v zdravilišču so prenočili povprečno 7,1-krat. Na potovanjih z letalom in ladjo ali drugim plovilom kot glavnim prevoznim sredstvom je bilo povprečno število prenočitev največje (8,7). Povprečno 5,9-krat so turisti prenočili na paketnih potovanjih, na potovanjih, pri organizaciji katerih agencije niso sodelovale, pa so prenočili povprečno 4,2-krat. Glede na vrsto prenočitve so na potovanjih največkrat prenočili turisti, ki so bivali v kampih in na plovilih (7,0-krat), v počitniških (6,3-krat) in zasebnih (6,1-krat) apartmajih, najmanjkrat pa tisti v planinskih kočah (2,4-krat), v lastnih počitniških bivališčih in pri sorodnikih ali prijateljih (po 3,3-krat).

Večina zasebnih potovanj v tujino je bila v Evropi (97,1 %), in sicer v Južni Evropi (82,4 %). Največkrat so bile cilj potovanj naslednje države: Hrvaška (64,7 %), Bosna in Hercegovina (6,4 %), Italija (6,2 %), Avstrija (5,3 %), Srbija in Črna gora (2,8 %) in Nemčija (2,3 %). Povprečna doba bivanja v naštetih državah na daljšem potovanju je bila naslednja: Srbija in Črna gora 10,0 prenočitev, Hrvaška 9,1 prenočitve, Bosna in Hercegovina 8,2 prenočitve, Nemčija 7,1 prenočitve, Italija 6,3 prenočitve in Avstrija 6,2 prenočitve. V omenjene države so turisti najpogosteje odpotovali z osebnim avtomobilom in prespali pri sorodnikih ali prijateljih (Bosna in Hercegovina, Srbija in Črna gora, Nemčija in Avstrija), na Hrvaškem v lastnem počitniškem bivališču, v Italiji pa v hotelu ali motelu.

V Sloveniji so bili slovenski turisti na 46,2 % zasebnih potovanjih. Ciljni kraji so bili razpršeni po Sloveniji. Kot že omenjeno v metodoloških pojasnilih, so med ta potovanja uvrščeni tudi odhodi v počitniška

According to survey data, most trips started in July (20.1%) and August (18.9%), followed by June, September, May and April.

On 46.2% trips made in Slovenia there were 31.2% overnight stays, while 53.8% trips abroad comprised 68.8% overnight stays. A private trip included on average 4.4 overnight stays: in Slovenia 3.0 overnight stays and abroad 5.6 overnight stays.

As for the age of tourists, those aged 65 years and more had on average most overnight stays (5.3) on one trip. Tourists that went on trips for health reasons made on average 7.1 overnight stays. On trips where the main means of transport was the airplane and ship or any other vessel the most overnight stays (8.7) were made as well. On average, 5.9 overnight stays were made on package tours, while on private trips not organised by travel agencies on average 4.2 overnight stays were made. The longest trips were the ones on which tourists spent the night in tourists campsites and on a boat (7.0 overnight stays), in holiday (6.3 overnight stays) and rented dwellings (6.1 overnight stays), while the shortest ones were those on which tourists spent the night in mountain huts (2.4 overnight stays), in their own secondary homes and at friends or relatives (3.3 overnight stays).

Most private trips abroad were made in Europe (97.1%), most of them in South Europe (82.4%). The most frequent destination countries of trips were Croatia (64.7%), Bosnia and Herzegovina (6.4%), Italy (6.2%), Austria (5.3%), Serbia and Montenegro (2.8%) and Germany (2.3%). In the mentioned countries the average stay on longer trip was as follows: Serbia and Montenegro 10.0 overnight stays, Croatia 9.1 overnight stays, Bosnia and Herzegovina 8.2 overnight stays, Germany 7.1 overnight stays, Italy 6.3 overnight stays and in Austria 6.2 overnight stays. Tourists the most often travelled to the mentioned countries by car and slept at friends or relatives (Bosnia and Herzegovina, Serbia and Montenegro, Germany and Austria), in their own secondary home (in Croatia) and in a hotel or motel (in Italy).

Slovenian tourists made 46.2% of private trips in Slovenia. The destination places were all over Slovenia. As mentioned in the methodological notes, those trips included also departures to one's own

bivališča, zato je razpršenost še toliko večja in so v seznamu krajev tudi kraji, ki jih statistika turizma običajno ne uvršča med turistično pomembnejše kraje. Najpomembnejši ciljni kraji daljših potovanj so bili: Portorož, Izola, Čatež ob Savi, Podčetrtek, Moravske Toplice, Kranjska Gora, Bohinj, Rogla, Piran in Ankaran (torej obmorski, zdraviliški in gorski kraji).

3.3 Značilnosti poslovnih potovanj

15,0 % slovenskega prebivalstva je odšlo na okoli 844 tisoč poslovnih potovanj, kar je 17,5 % od vseh turističnih potovanj. Slaba tretjina poslovnih turistov (30,2 %) je potovala samo v Sloveniji, dobra polovica (53,5 %) samo v tujini in 16,2 % v Sloveniji in tujini. 21,9 % poslovnih potovanj je bilo v Sloveniji, 78,1 % v tujini. 98,4 % potovanj v tujini je potekalo v Evropi, najpogosteje v Južni (45,1 %) in Zahodni Evropi (38,1 %). Najpogostejše ciljne države so bile: Nemčija (18,0 %), Italija (17,9 %), Hrvaška (13,3 %) in Avstrija (7,5 %).

Malo več kot tri četrtine potovanj je obsegalo 1–3 prenočitve. Poslovno potovanje je v povprečju obsegalo 3,3 prenočitve (v Sloveniji 2,1 in v tujini 3,6 prenočitve).

Poslovni turisti so se na 61,0 % potovanj odpeljali z osebnim avtomobilom. Na potovanjih v Sloveniji je bil ta delež 84,4 %, na potovanjih v tujini pa 54,5 %. Na 13,6 % potovanj so se poslovneži odpeljali z letalom.

secondary homes, so the dispersion is even bigger. The list thus includes places that are usually not considered important in terms of tourism. The most important destination places of longer trips were Portorož, Izola, Čatež ob Savi, Podčetrtek, Moravske Toplice, Kranjska Gora, Bohinj, Rogla, Piran and Ankaran, i.e. seaside, health and mountain resorts.

3.3 Characteristics of business trips

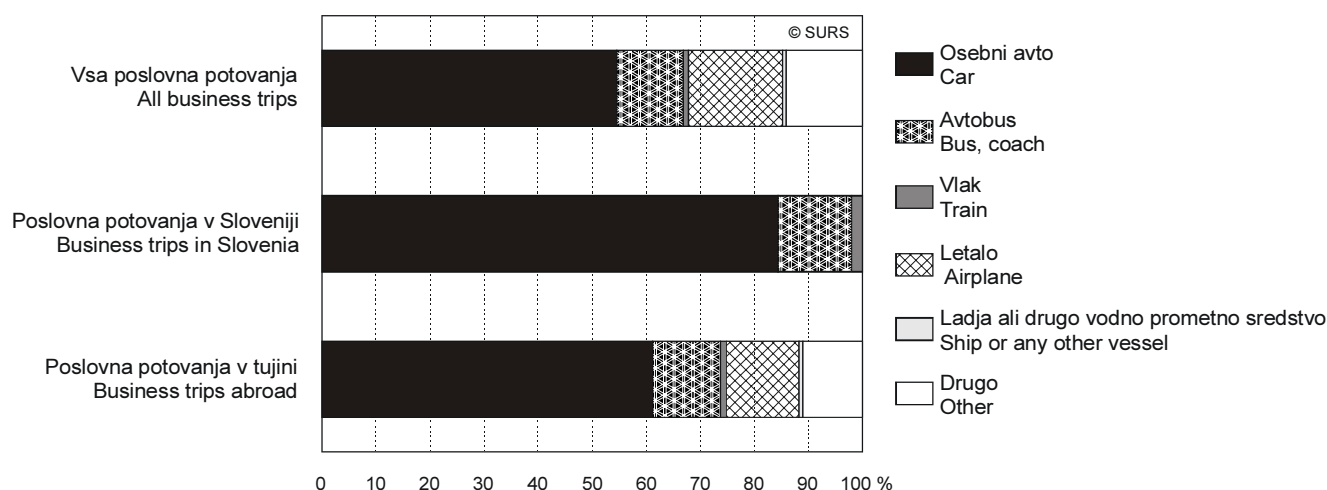
15.0% of Slovenian population went on about 844 thousand business trips, which is 17.5% of all tourism trips. A little less than a third of business tourists (30.2%) travelled only in Slovenia, over a half (53.5%) only abroad, and 16.2% in Slovenia and abroad. 21.9% business trips were made in Slovenia and 78.1% abroad. 98.4% of trips abroad were made in Europe, most often in the South (45.1%) and West Europe (38.1%). The most frequent destination countries were Germany (18.0%), Italy (17.9%), Croatia (13.3%) and Austria (7.5%).

More than three quarters of trips involved 1-3 overnight stays. A business trip involved on average 3.3 overnight stays: in Slovenia 2.1 and abroad 3.6 overnight stays.

Business tourists went on 61.0% of trips by cars. For trips in Slovenia the share is 84.4% and for trips abroad it is 54.5%. On 13.6% of business trips the businessmen travelled by airplane.

Slika 7: Poslovna potovanja v Sloveniji in tujini po vrsti prevoznih sredstev, 2004

Chart 7: Business trips in Slovenia and abroad by means of transport, 2004



13,5 % poslovnih potovanj je bilo organiziranih s pomočjo potovalnih agencij, od teh najpogosteje paketna potovanja (60,3 %). 84,7 % potovanj je bilo organiziranih brez sodelovanja agencij, od teh je bilo najpogosteje prenočišče rezervirano neposredno v prenočitvenem objektu (37,3 %) oziroma sploh ni bilo rezervirano (35,7 %).

Za 66,4 % potovanj so turisti izbrali prenočevanje v hotelih, motelih.

Poslovni turisti so na potovanja odhajali bolj ali manj enakomerno vse leto.

13.5% of business trips were organised by travel agencies, of which the most often package tours (60.3%). 84.7% of trips were organised without the assistance of travel agencies, of which in 37.3% of trips accommodation was organised directly at the accommodation establishment and in 35.7% of such trips it wasn't booked in advance at all.

On 66.4% of trips tourists decided for overnight stays in hotels, motels.

Business tourists started their trips more or less regularly during the whole year.

3.4 Povprečna poraba na turističnih potovanjih

Po anketnih podatkih je slovenski turist za eno zasebno potovanje, ki je v povprečju zajemalo 4,4 prenočitve, porabil okoli 34 tisoč SIT, kar znaša v povprečju slabih 8 tisoč SIT na dan. Zasebno potovanje v Sloveniji, ki je v povprečju zajemalo 3,0 prenočitve, je v povprečju stalo okoli 16 tisoč SIT, kar znaša povprečno slabih 6 tisoč SIT na dan. Za zasebno potovanje v tujino, ki je obsegalo povprečno 5,6 prenočitve, pa je slovenski turist v povprečju izdal okoli 51 tisoč SIT, kar znese slabih 9 tisoč SIT na dan. Povprečna dnevna poraba je bila nižja na krajših zasebnih potovanjih (okoli 7 tisoč SIT) kot na daljših (okoli 8 tisoč SIT). Najvišja povprečna dnevna poraba na turista je bila na krajšem zasebnem potovanju v tujini. Povprečna dnevna poraba na turista se je glede na leto 2003 povečala za 6,2 %.

Povprečna dnevna poraba se po mesecih razlikuje; višja je bila v zimskih mesecih, nižja pa v toplejši polovici leta.

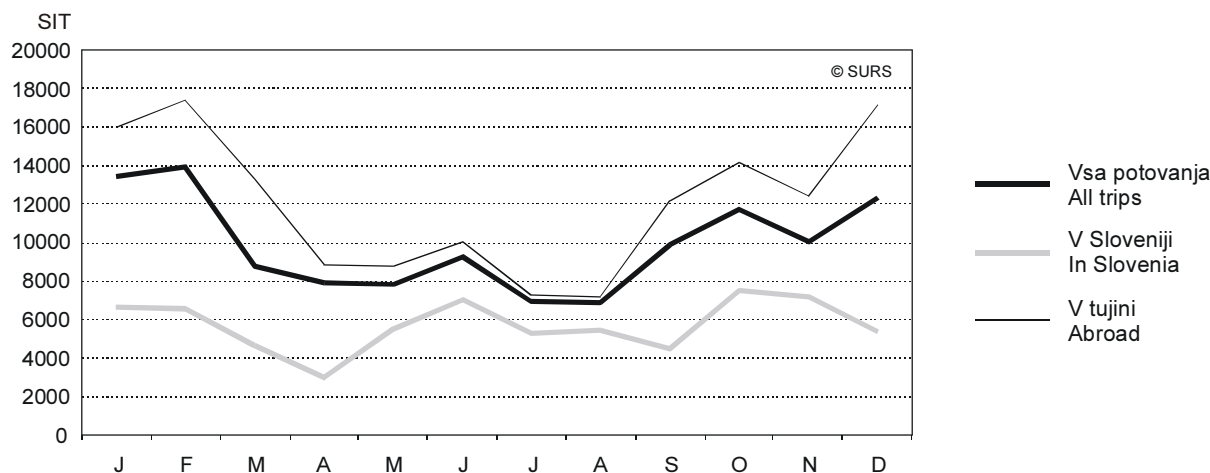
3.4 Average expenditure on tourism trips

According to survey data, Slovenian tourists spent on average for one private trip - which on average involved 4.4 overnight stays - about SIT 34 thousand or a little less than SIT 8 thousand per day. Private trips in Slovenia - which on average involved 3.0 nights - cost about SIT 16 thousand or a little less than SIT 6 thousand per day. Private trips abroad - which on average involved 5.6 overnight stays - cost about SIT 51 thousand or a little less than SIT 9 thousand per tourist per day. The average daily expenditure was lower on shorter private trips (about SIT 7 thousand) than on longer ones (about SIT 8 thousand). The highest average expenditure per tourist per day was spent on a shorter private trip abroad. The average daily expenditure per tourist increased in comparison with the year 2003 by 6.2%.

The average daily expenditure differs by months. It was bigger in the winter months and lower in the warmer half of the year.

Slika 8: Povprečna dnevna poraba na turista na daljših zasebnih potovanjih v Sloveniji in tujini po mesecih, 2004

Chart 8: Average daily expenditure per tourist on longer private trips in Slovenia and abroad by months, 2004



Na zasebnih potovanjih so moški povprečno dnevno porabili malo več kot ženske. Glede na starostne razrede so povprečno dnevno največ porabili turisti, stari 15–24 let (okoli 8 tisoč SIT), najmanj pa turisti, stari 65 let in več (slabih 6 tisoč SIT).

Glede na število prenočitev na zasebnih potovanjih je bila povprečna dnevna poraba na turista največja na potovanjih, ki so zajemala 4–7 prenočitev (slabih 10 tisoč SIT).

Od turistov so povprečno dnevno največ porabili tisti, ki so šli na počitniška potovanja zaradi ogleda naravnih in kulturnih znamenitosti (okoli 20 tisoč SIT).

Potovanja, ki so bila organizirana kakor koli s sodelovanjem potovalnih agencij, so v povprečju stala okoli 104 tisoč SIT, zajemala so 6,1 prenočitve, povprečna dnevna poraba na turista na teh potovanjih je znašala slabih 17 tisoč SIT. Potovanja, ki so bila organizirana brez sodelovanja potovalnih agencij, so zajemala v povprečju 4,2 prenočitve, povprečna dnevna poraba na turista pa je znašala okoli 6 tisoč SIT, torej skoraj trikrat manj. Najdražja so bila zasebna paketna potovanja, še posebej krajša v tujini (okoli 29 tisoč SIT).

On private trips men on average daily spent slightly more than women. As for the age groups, tourists aged 15-24 daily spent the most (about SIT 8 thousand) and tourists aged 65 and over spent the least (a little less than SIT 6 thousand).

As for the number of overnight stays on private trips, the average daily expenditure per tourist was the highest on trips involving 4-7 overnight stays (a little less than SIT 10 thousand).

Of the tourists who went on holidays, the biggest spenders were those who went sight-seeing (about SIT 20 thousand).

Trips organised in any way with the help of travel agencies cost on average about SIT 104 thousand. They involved on average 6.1 overnight stays and the average daily expenditure per tourist was a little less than SIT 17 thousand. Trips organised without the help of travel agencies involved on average 4.2 overnight stays and the average daily expenditure per tourist was about SIT 6 thousand, i.e. almost three times less. The most expensive were private package tours, especially shorter ones abroad (about SIT 29 thousand).

Najmanj so turisti povprečno dnevno porabili na zasebnem potovanju, če so odpotovali z osebnim avtomobilom (okoli 6 tisoč SIT), največ, če so odšli na pot z letalom (okoli 23 tisoč SIT).

Turist, ki je bival v hotelih, motelih, je povprečno dnevno porabil okoli 16 tisoč SIT, v počitniških naseljih oz. apartmajih in v kampih okoli 7 tisoč SIT, pri sorodnikih ali prijateljih okoli 5 tisoč SIT in v lastnih počitniških bivališčih okoli 4 tisoč SIT.

Poslovno potovanje je zajemalo povprečno 3,3 prenočitve, v povprečju je stalo okoli 92 tisoč SIT ali 34 tisoč SIT na turista na dan. Poslovno potovanje v Sloveniji je zajemalo 2,1 prenočitve, stalo je povprečno okoli 37 tisoč SIT oz. 19 tisoč SIT na turista na dan. Poslovno potovanje v tujino je obsegalo 3,6 prenočitve in je stalo v povprečju okoli 106 tisoč SIT oz. 37 tisoč SIT na turista na dan.

3.5 Neudeležba na daljših zasebnih potovanjih

Po anketnih podatkih se v letu 2004 43,5 % prebivalcev Slovenije, starih 15 let ali več, ni odpravilo na nobeno daljše zasebno potovanje. Od teh jih je 40,9 % navedlo finančne razloge, 22,9 % pomanjkanje prostega časa, 16,9 % zdravstvene razloge, 12,9 % jih ni čutilo potrebe, da bi zapuščali svoj dom, 2,9 % pa jih je odhajalo v počitniško bivališče ali na enodnevne izlete. Zanimiva je primerjava deležev posameznih razlogov po starostnih razredih: pri dobri polovici prebivalcev, starih 45–64, so bili največja ovira finančni razlogi, pri dobri tretjini prebivalcev, starih 65 ali več, pa so bili največja ovira zdravstveni razlogi.

The least was spent daily on private trips, if the tourists travelled by car (about SIT 6 thousand), the most, if they went by plane (about SIT 23 thousand).

Tourists staying in hotels, motels spent daily on average about SIT 16 thousand, those staying in holiday dwellings and in tourist campsites spent about SIT 7 thousand, those staying at relatives or friends spent about SIT 5 thousand and those staying in their own second homes spent about SIT 4 thousand.

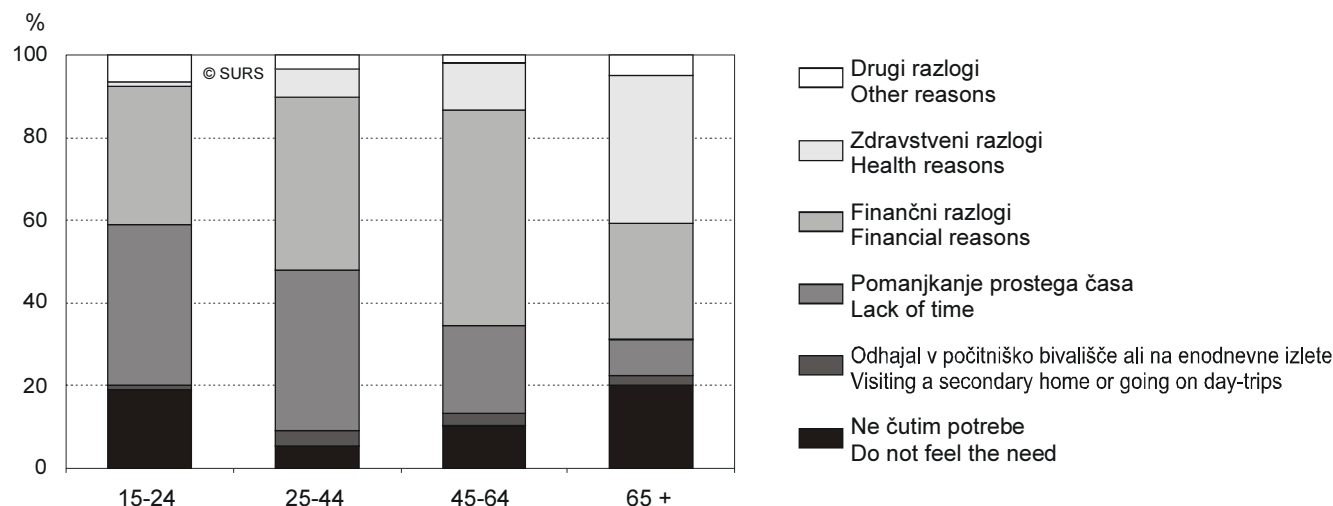
A business trip involved on average 3.3 overnight stays and cost on average about SIT 92 thousand, which is SIT 34 thousand per tourist per day. A business trip in Slovenia involved on average 2.1 overnight stays and cost on average about SIT 37 thousand, which is SIT 19 thousand per tourist per day. A business trip abroad involved on average 3.6 overnight stays and cost on average about SIT 106 thousand, which is SIT about 37 thousand per tourist per day.

3.5 People not participating in longer private trips

According to survey data, in 2004 43.5% of the Slovenian population aged 15 or over did not go on any longer private trip. Of that, 40.9% stated financial reasons as the main obstacle, 22.9% stated lack of spare time, 16.9% stated health reasons, 12.9% said that they didn't feel the need to leave their homes and 2.9% were visiting a secondary home or going on day-trips. Comparison of shares of individual reasons by age groups is rather interesting. For over half of the people aged 45-64 financial reasons were the most important obstacle, while for a third of people aged 65 and over health reasons were the most important obstacle.

Slika 9: Razlogi, zaradi katerih prebivalci Slovenije niso odšli na daljša zasebna potovanja, po starostnih skupinah, 2004

Chart 9: Reasons for Slovenian residents not to go on longer private trips by age groups, 2004





4. TABELARNI PREGLED TABULAR OVERVIEW



1. Prebivalci Slovenije na turističnih potovanjih po sociodemografskih značilnostih, 2004
Resident population on tourism trips by socio-demographic profile, 2004

%

	Skupaj Total	Niso odšli na poslovno ali daljše zasebno potovanje Did not go on business or longer private trip	Šli na poslovno ali daljše zasebno potovanje Went on business or longer private trip	Šli na potovanje = 100 Went on a trip = 100		
				šli na poslovno potovanje went on business trip	šli na daljše zasebno potovanje went on longer private trip	
Skupaj	100	40,7	59,3	25,2	95,2	Total
Spol						Sex
moški	100	37,5	62,5	28,5	93,3	men
ženske	100	43,6	56,4	21,9	97,2	women
Starost (leta)						Age (years)
15-24	100	17,0	83,0	32,5	93,3	15-24
25-44	100	27,0	73,0	27,9	95,9	25-44
45-64	100	48,6	51,4	20,6	95,0	45-64
65 +	100	73,4	26,6	.	98,5	65 +
Stopnja šolske izobrazbe						Level of school education
osnovna izobrazba ali manj nižja in srednja poklicna ali strokovna izobrazba	100	60,9	39,1	19,7	95,8	elementary education or less lower and middle vocational or professional education
srednja splošna izobrazba	100	(21,7)	78,3	34,3	92,8	general upper secondary education
višja izobrazba	100	(20,9)	79,1	(34,8)	97,1	post-secondary vocational education
visoka izobrazba ali več	100	(11,9)	88,1	52,1	94,4	university education or more
Zaposlitveni status						Employment status
zaposleni, samozaposleni	100	30,0	70,0	29,3	94,8	employed, self-employed
upokojenec	100	66,1	33,9	((5,8))	98,6	retired
dijak ali študent	100	14,3	85,7	33,0	93,6	student or person in education
brezposelni	100	57,8	42,2	((11,8))	96,7	unemployed
drugo	(100)	(66,2)	((33,8))	.	((94,3))	other
Mesečni neto dohodek na člana v gospodinjstvu						Monthly net income per member of a household
1. kvartil	100	61,9	38,1	(17,4)	92,7	1 st quartile
2. kvartil	100	42,6	57,4	(16,1)	97,0	2 nd quartile
3. kvartil	100	40,2	59,8	24,5	95,6	3 rd quartile
4. kvartil	100	18,8	81,2	34,0	96,3	4 th quartile
ni podatkov	100	42,0	58,0	27,4	93,4	no data available
Število članov v gospodinjstvu						Number of household members
1	100	69,0	31,0	((14,9))	95,8	1
2	100	51,6	48,4	(16,3)	96,8	2
3 ali 4	100	32,4	67,6	28,4	95,8	3 or 4
5 +	100	43,1	56,9	23,2	92,4	5 +
Tip naselja						Type of settlement
mesto	100	32,5	67,5	28,9	96,0	town, city
primestno naselje	100	33,4	66,6	25,4	94,3	suburban settlement
manjše strnjeno naselje (kraj, trg)	100	39,3	60,7	(21,5)	94,3	smaller settlement (borough)
strnjeno vaško naselje	100	47,7	52,3	22,8	95,2	village
raztresene hiše ali hiše na samem	100	63,2	36,8	((17,5))	95,1	scattered houses

() manj natančna ocena / less accurate estimate: 0,10<CV<=0,15

(()) nenatančna ocena / inaccurate estimate: 0,15<CV<=0,30

. zelo nenatančna ocena, vendar različna od nič / not zero but extremely inaccurate estimate: CV>0,30

- ni pojava / no occurrence of event



1. Prebivalci Slovenije na turističnih potovanjih po sociodemografskih značilnostih, 2004 (nadaljevanje)
 Resident population on tourism trips by socio-demographic profile, 2004 (continued)

%

	Skupaj Total	Niso odšli na poslovno ali daljše zasebno potovanje Did not go on business or longer private trip	Šli na poslovno ali daljše zasebno potovanje Went on business or longer private trip	Šli na potovanje = 100 Went on a trip = 100		Total
				šli na poslovno potovanje went on business trip	šli na daljše zasebno potovanje went on longer private trip	
Skupaj	100	100	100	100	100	Total
Spol						Sex
moški	47,9	44,2	50,5	57,0	49,5	men
ženske	52,1	55,8	49,5	43,0	50,5	women
Starost (leta)						Age (years)
15-24	17,1	7,1	23,9	30,8	23,4	15-24
25-44	32,3	21,5	39,7	44,0	40,0	25-44
45-64	32,9	39,3	28,5	23,3	28,4	45-64
65 +	17,8	32,1	8,0	.	8,2	65 +
Stopnja šolske izobrazbe						Level of school education
osnovna izobrazba ali manj	32,8	49,0	21,6	16,9	21,7	elementary education or less
nižja in srednja poklicna ali strokovna izobrazba	46,0	41,9	48,9	33,6	49,1	lower and middle vocational or professional education
srednja splošna izobrazba	8,2	(4,4)	10,8	14,7	10,5	general upper secondary education
višja izobrazba	4,1	(2,1)	5,5	(7,6)	5,6	post-secondary vocational education
visoka izobrazba ali več	8,9	(2,6)	13,2	27,3	13,1	university education or more
Zaposlitveni status						Employment status
zaposleni, samozaposleni	46,4	34,3	54,7	63,6	54,4	employed, self-employed
upokojenec	28,7	46,7	16,4	((3,8))	17,0	retired
dijak ali študent	15,6	5,5	22,5	29,4	22,1	student or person in education
brezposelni	7,9	11,2	5,6	((2,6))	5,7	unemployed
drugo	(1,4)	(2,3)	((0,8))	.	((0,8))	other
Mesečni neto dohodek na člana v gospodinjstvu						Monthly net income per member of a household
1. kvartil	16,5	25,2	10,6	(7,3)	10,3	1 st quartile
2. kvartil	20,0	20,9	19,3	(12,3)	19,7	2 nd quartile
3. kvartil	21,5	21,2	21,6	21,0	21,7	3 rd quartile
4. kvartil	18,8	8,7	25,7	34,6	26,0	4 th quartile
ni podatkov	23,3	24,1	22,8	24,7	22,3	no data available
Število članov v gospodinjstvu						Number of household members
1	7,7	13,1	4,0	((2,4))	4,0	1
2	16,1	20,5	13,1	(8,5)	13,4	2
3 ali 4	54,5	43,5	62,0	70,0	62,4	3 or 4
5 +	21,7	23,0	20,8	19,1	20,2	5 +
Tip naselja						Type of settlement
mesto	32,6	26,0	37,1	42,5	37,4	town, city
primestno naselje	15,9	13,1	17,9	18,0	17,7	suburban settlement
manjše strnjeno naselje (kraj, trg)	9,5	9,2	9,7	(8,3)	9,6	smaller settlement (borough)
strnjeno vaško naselje	35,7	41,9	31,5	28,5	31,5	village
raztresene hiše ali hiše na samem	6,2	9,7	3,9	((2,7))	3,9	scattered houses

() manj natančna ocena / less accurate estimate: 0,10<CV<=0,15

(()) natančna ocena / inaccurate estimate: 0,15<CV<=0,30

. zelo natančna ocena, vendar različna od nič / not zero but extremely inaccurate estimate: CV>0,30

- ni pojava / no occurrence of event



2. Turisti na daljših zasebnih in poslovnih potovanjih po sociodemografskih značilnostih, 2004

Tourists on longer private and business trips by socio-demographic profile, 2004

%

	Daljša zasebna potovanja Longer private trips				Poslovna potovanja Business trips				
	skupaj total	v Sloveniji in Slovenia	v tujini abroad	v Sloveniji in v tujini in Slovenia and abroad	skupaj total	v Sloveniji in Slovenia	v tujini abroad	v Sloveniji in v tujini in Slovenia and abroad	
Skupaj	100	21,4	64,5	14,2	100	30,2	53,5	16,2	Total
Spol									Sex
moški	100	20,7	65,5	13,8	100	27,1	55,4	(17,6)	men
ženske	100	22,0	63,5	14,5	100	34,5	51,1	(14,4)	women
Starost (leta)									Age (years)
15-24	100	14,9	66,5	18,6	100	(20,5)	64,3	(15,2)	15-24
25-44	100	16,3	70,7	13,0	100	34,5	47,4	(18,1)	25-44
45-64	100	25,2	62,2	12,5	100	(37,4)	(49,0)	((13,6))	45-64
65 +	100	51,0	(36,4)	((12,7))	65 +
Stopnja šolske izobrazbe									Level of school education
osnovna izobrazba ali manj	100	27,5	57,8	(14,7)	100	(28,0)	(52,7)	((19,3))	elementary education or less
nižja in srednja poklicna ali strokovna izobrazba	100	23,0	65,4	11,6	100	(32,8)	53,8	(13,4)	lower and middle vocational or professional education
srednja splošna izobrazba	100	(15,4)	71,6	(13,1)	100	((27,0))	(60,6)	.	general upper secondary education
višja izobrazba	100	((13,3))	67,7	((19,0))	(100)	((36,0))	((50,3))	.	post-secondary vocational education
visoka izobrazba ali več	100	(13,3)	64,9	(21,8)	100	(28,6)	50,9	(20,5)	university education or more
Zaposlitveni status									Employment status
zaposleni, samozaposleni	100	18,7	67,7	13,6	100	34,7	47,9	(17,4)	employed, self-employed
upokojenec	100	40,6	46,6	(12,8)	((100))	.	((65,4))	.	retired
dijak ali študent	100	(14,3)	68,1	17,6	100	(21,9)	62,1	(16,0)	student or person in education
brezposelni	100	((17,1))	73,3	((9,6))	((100))	.	.	-	unemployed
drugo	((100))	-	.	-	other
Mesečni neto dohodek na člana v gospodinjstvu									Monthly net income per member of a household
1. kvartil	100	(27,6)	66,8	((5,6))	(100)	((35,2))	((49,4))	.	1 st quartile
2. kvartil	100	21,6	68,9	(9,5)	(100)	((25,3))	(65,2)	.	2 nd quartile
3. kvartil	100	22,1	64,2	(13,7)	100	(34,5)	(53,0)	((12,5))	3 rd quartile
4. kvartil	100	17,3	60,8	21,9	100	(30,2)	47,9	(21,9)	4 th quartile
ni podatkov	100	22,4	64,1	(13,6)	100	(27,7)	57,3	((15,0))	no data available
Število članov v gospodinjstvu									Number of household members
1	100	(39,8)	(48,1)	.	((100))	.	.	.	1
2	100	32,0	52,0	(16,0)	(100)	((23,9))	(54,5)	.	2
3 ali 4	100	17,6	67,1	15,3	100	32,1	53,3	(14,6)	3 or 4
5 +	100	22,2	67,9	(9,9)	100	(24,8)	(55,8)	((19,3))	5 +
Tip naselja									Type of settlement
mesto	100	18,1	66,2	15,7	100	(26,5)	55,9	(17,6)	town, city
primestno naselje	100	19,1	62,8	(18,1)	100	(28,8)	(54,3)	((16,9))	suburban settlement
manjše strnjeno naselje (kraj, trg)	100	(21,6)	65,9	(12,5)	(100)	((29,9))	(51,3)	.	smaller settlement (borough)
strnjeno vaško naselje	100	25,9	63,2	10,9	100	(37,0)	49,1	((13,9))	village
raztresene hiše ali hiše na samem	100	((25,9))	(62,2)	.	((100))	.	.	.	scattered houses

() manj natančna ocena / less accurate estimate: $0,10 < CV \leq 0,15$

(()) nenatančna ocena / inaccurate estimate: $0,15 < CV \leq 0,30$

. zelo nenatančna ocena, vendar različna od nič / not zero but extremely inaccurate estimate: $CV > 0,30$

- ni pojava / no occurrence of event

2. Turisti na daljših zasebnih in poslovnih potovanjih po sociodemografskih značilnostih, 2004 (nadaljevanje)

Tourists on longer private and business trips by socio-demographic profile, 2004 (continued)

%

	Daljša zasebna potovanja Longer private trips				Poslovna potovanja Business trips				Total
	skupaj total	v Sloveniji in Slovenia	v tujini abroad	v Sloveniji in v tujini in Slovenia and abroad	skupaj total	v Sloveniji in Slovenia	v tujini abroad	v Sloveniji in v tujini in Slovenia and abroad	
Skupaj	100	100	100	100	100	100	100	100	Total
Spol									Sex
moški	49,5	47,9	50,3	48,3	57,0	51,0	59,0	(61,8)	men
ženske	50,5	52,1	49,7	51,7	43,0	49,0	41,0	(38,2)	women
Starost (leta)									Age (years)
15-24	23,4	16,3	24,1	30,7	30,8	(20,8)	37,0	(29,0)	15-24
25-44	40,0	30,5	43,8	36,7	44,0	50,2	38,9	(49,1)	25-44
45-64	28,4	33,5	27,4	25,2	23,3	(28,8)	(21,3)	((19,5))	45-64
65 +	8,2	19,7	(4,6)	((7,4))	65 +
Stopnja šolske izobrazbe									Level of school education
osnovna izobrazba ali manj	21,7	28,0	19,5	(22,5)	16,9	(15,6)	(16,6)	((20,1))	elementary education or less
nižja in srednja poklicna ali strokovna izobrazba	49,1	52,8	49,8	40,1	33,6	(36,4)	33,7	(27,8)	lower and middle vocational or professional education
srednja splošna izobrazba	10,5	(7,6)	11,7	(9,7)	14,7	((13,1))	(16,7)	.	general upper secondary education
višja izobrazba	5,6	((3,5))	5,9	((7,5))	(7,6)	((9,0))	((7,1))	.	post-secondary vocational education
visoka izobrazba ali več	13,1	(8,1)	13,2	(20,2)	27,3	(25,8)	25,9	(34,5)	university education or more
Zaposlitveni status									Employment status
zaposleni, samozaposleni	54,4	47,7	57,2	52,3	63,6	72,9	56,9	(68,4)	employed, self-employed
upokojenec	17,0	32,2	12,3	(15,4)	((3,8))	.	((4,6))	.	retired
dijak ali študent	22,1	(14,8)	23,3	27,5	29,4	(21,3)	34,2	(29,0)	student or person in education
brezposelni	5,7	((4,6))	6,5	((3,9))	((2,6))	.	.	-	unemployed
drugo	((0,8))	-	.	-	other
Mesečni neto dohodek na člana v gospodinjstvu									Monthly net income per member of a household
1. kvartil	10,3	(13,3)	10,7	((4,1))	(7,3)	((8,5))	((6,7))	.	1st quartile
2. kvartil	19,7	19,9	21,0	(13,2)	(12,3)	((10,3))	(15,0)	.	2nd quartile
3. kvartil	21,7	22,5	21,6	(21,0)	21,0	(23,9)	(20,8)	((16,2))	3rd quartile
4. kvartil	26,0	21,0	24,5	40,3	34,6	(34,6)	31,0	(46,7)	4th quartile
ni podatkov	22,3	23,4	22,2	(21,4)	24,7	(22,7)	26,5	((22,8))	no data available
Število članov v gospodinjstvu									Number of household members
1	4,0	(7,5)	(3,0)	.	((2,4))	.	.	.	1
2	13,4	20,0	10,8	(15,1)	(8,5)	((6,7))	(8,7)	.	2
3 ali 4	62,4	51,5	65,0	67,4	70,0	74,3	69,7	(62,9)	3 or 4
5 +	20,2	20,9	21,2	(14,0)	19,1	(15,7)	(19,9)	((22,8))	5 +
Tip naselja									Type of settlement
mesto	37,4	31,7	38,3	41,5	42,5	(37,2)	44,4	(46,1)	town, city
primestno naselje	17,7	15,8	17,2	(22,6)	18,0	(17,2)	(18,3)	((18,8))	suburban settlement
manjše strnjeno naselje (kraj, trg)	9,6	(9,7)	9,8	(8,5)	(8,3)	((8,2))	(7,9)	.	smaller settlement (borough)
strnjeno vaško naselje	31,5	38,1	30,9	24,2	28,5	(34,8)	26,2	((24,5))	village
raztresene hiše ali hiše na samem	3,9	((4,7))	(3,7)	.	((2,7))	.	.	.	scattered houses

() manj natančna ocena / less accurate estimate: $0,10 < CV \leq 0,15$ (()) nenatančna ocena / inaccurate estimate: $0,15 < CV \leq 0,30$. zelo nenatančna ocena, vendar različna od nič / not zero but extremely inaccurate estimate: $CV > 0,30$

- ni pojava / no occurrence of event



3. Turisti po številu daljših zasebnih potovanj po sociodemografskih značilnostih, 2004

Tourists by the number of longer private trips and socio-demographic profile, 2004

%

	Skupaj Total	Šli na 1 daljše zasebno potovanje Went on 1 longer private trip	Šli na 2 daljši zasebni potovanji Went on 2 longer private trips	Šli na 3 daljša zasebna potovanja Went on 3 longer private trips	Šli na 4 daljša zasebna potovanja ali več Went on 4 or more longer private trips	
Skupaj	100	57,1	23,3	9,7	9,8	Total
Spol						Sex
moški	100	57,2	22,2	9,0	11,6	men
ženske	100	57,1	24,3	10,5	8,1	women
Starost (leta)						Age (years)
15-24	100	49,9	24,4	15,0	(10,7)	15-24
25-44	100	56,7	25,7	8,9	8,7	25-44
45-64	100	62,6	19,4	(8,0)	(10,0)	45-64
65 +	100	61,2	(21,7)	.	((12,1))	65 +
Stopnja šolske izobrazbe						Level of school education
osnovna izobrazba ali manj	100	61,4	20,9	(10,2)	(7,5)	elementary education or less
nižja in srednja poklicna ali strokovna izobrazba	100	62,0	22,6	7,4	8,0	lower and middle vocational or professional education
srednja splošna izobrazba	100	51,2	(26,5)	(10,7)	(11,6)	general upper secondary education
višja izobrazba	100	(49,4)	(25,8)	((9,4))	((15,4))	post-secondary vocational education
visoka izobrazba ali več	100	39,9	26,4	(17,2)	(16,6)	university education or more
Zaposlitveni status						Employment status
zaposleni, samozaposleni	100	58,3	24,8	8,3	8,6	employed, self-employed
upokojenec	100	60,3	19,9	(7,1)	(12,7)	retired
dijak ali študent	100	50,8	23,4	15,2	(10,6)	student or person in education
brezposelni	100	61,7	((18,7))	.	((10,9))	unemployed
drugo	((100))	other
Mesečni neto dohodek na člana v gospodinjstvu						Monthly net income per member of a household
1. kvartil	100	75,2	(12,6)	((7,4))	.	1 st quartile
2. kvartil	100	67,3	17,9	(7,5)	(7,3)	2 nd quartile
3. kvartil	100	58,0	23,9	(8,5)	(9,6)	3 rd quartile
4. kvartil	100	42,2	30,1	(12,5)	15,2	4 th quartile
ni podatkov	100	56,4	24,4	(10,8)	(8,4)	no data available
Število članov v gospodinjstvu						Number of household members
1	100	(58,6)	((25,3))	.	.	1
2	100	52,4	24,8	(8,4)	(14,4)	2
3 ali 4	100	54,4	24,8	10,9	10,0	3 or 4
5 +	100	68,6	17,3	(7,7)	(6,4)	5 +
Tip naselja						Type of settlement
mesto	100	50,1	24,9	11,9	13,1	town, city
primestno naselje	100	54,1	23,5	(11,7)	(10,7)	suburban settlement
manjše strnjeno naselje (kraj, trg)	100	61,9	(20,3)	((7,4))	((10,4))	smaller settlement (borough)
strnjeno vaško naselje	100	64,1	22,3	(7,4)	(6,2)	village
raztresene hiše ali hiše na samem	100	(70,9)	((23,0))	.	.	scattered houses

() manj natančna ocena / less accurate estimate: $0,10 < CV \leq 0,15$

(()) nenatančna ocena / inaccurate estimate: $0,15 < CV \leq 0,30$

. zelo nenatančna ocena, vendar različna od nič / not zero but extremely inaccurate estimate: $CV > 0,30$

- ni pojava / no occurrence of event

4. Zasebna potovanja po spolu in starosti turistov ter po značilnostih potovanj, 2004
 Private trips by sex and age of tourists and characteristics of trips, 2004

%

	Vsa zasebna potovanja All private trips			Daljša zasebna potovanja Longer private trips			Krajša zasebna potovanja Shorter private trips			
	skupaj total	v Sloveniji in Slovenia	v tujini abroad	skupaj total	v Sloveniji in Slovenia	v tujini abroad	skupaj total	v Sloveniji in Slovenia	v tujini abroad	
Skupaj	100	46,2	53,8	100	27,0	73,0	100	58,3	41,7	Total
Spol										Sex
moški	100	43,5	56,5	100	26,6	73,4	100	54,3	45,7	men
ženske	100	48,9	51,1	100	27,4	72,6	100	62,2	37,8	women
Starost (leta)										Age (years)
15-24	100	45,1	54,9	100	23,0	77,0	100	57,5	42,5	15-24
25-44	100	43,6	56,4	100	18,5	81,5	100	60,8	39,2	25-44
45-64	100	45,5	54,5	100	32,6	67,4	100	52,9	47,1	45-64
65 +	100	67,2	32,8	100	60,2	39,8	100	73,3	26,7	65 +
Število prenočitev										Number of overnight stays
1-3	100	58,3	41,7	-	-	-	100	58,3	41,7	1-3
4-7	100	33,3	66,7	100	33,3	66,7	-	-	-	4-7
8-14	100	17,6	82,4	100	17,6	82,4	-	-	-	8-14
15-28	100	((10,6))	89,4	100	((10,6))	89,4	-	-	-	15-28
29-91	(100)	.	(84,2)	(100)	.	(84,2)	-	-	-	29-91
Glavni razlog za potovanje										The main reason for trip
preživljanje prostega časa (počitnice, dopust, potovanje)	100	45,7	54,3	100	27,4	72,6	100	57,9	42,1	leisure time (holidays, travels)
obisk sorodnikov in prijateljev	100	49,2	50,8	100	23,9	76,1	100	60,4	39,6	visiting friends and relatives
drugo	-	.	.	.	-	other reasons
Glavna dejavnost med prostim časom, počitnicami										The main activity during leisure time
sprostitev, počitek, zabava	100	47,2	52,8	100	25,5	74,5	100	58,9	41,1	relaxation, resting
rekreativne dejavnosti	100	51,9	48,1	100	36,2	63,8	100	74,1	25,9	recreation
ogled naravnih in kulturnih znamenitosti	100	(10,0)	90,0	100	.	98,1	100	(18,8)	81,2	sight-seeing
ogled kultur., zabavnih, športnih prireditiv	100	((18,0))	82,0	(100)	.	(94,9)	(100)	((34,4))	(65,6)	culture, entertainment and sports as spectator
sodelovanje na kult., zabav. in šport. prireditvah (neprofesionalno)	100	(30,0)	(70,0)	((100))	-	((100,0))	100	(36,5)	(63,5)	culture, entertainment and sports as participant (unprofessional)
nakupovanje	.	-	.	.	-	.	.	-	.	shopping
izobraževanje	(100)	((48,7))	(51,3)	.	.	.	(100)	((49,6))	((50,4))	education
skrb za zdravje, bivanje v zdravilišču	100	93,5	.	100	92,6	.	((100))	((97,6))	.	health reasons
romanje in religiozne dejavnosti	((100))	.	((83,0))	.	-	.	((100))	.	.	pilgrimages, religious events
drugo	-	other
Glavno prevozno sredstvo										The main means of transport
osebni avto	100	49,6	50,4	100	30,7	69,3	100	60,6	39,4	car
avtodom	100	((24,9))	(75,1)	((100))	.	((92,5))	(100)	((29,5))	(70,5)	campervan
avtobus	100	28,9	71,1	100	(21,2)	78,8	100	33,6	66,4	bus, coach
motorno kolo	(100)	((23,5))	(76,5)	.	.	.	(100)	.	(75,3)	motorcycle
kolo	-	bicycle
vlak	100	60,0	40,0	(100)	((31,8))	(68,2)	100	73,3	(26,7)	train
letalo	100	-	100,0	100	-	100,0	(100)	-	(100,0)	airplane
ladja ali drugo plovilo	(100)	.	(97,5)	(100)	.	(97,5)	-	-	-	ship or any other vessel
drugo	((100))	((100))	.	.	other

4. Zasebna potovanja po spolu in starosti turistov ter po značilnostih potovanj, 2004 (nadaljevanje)

Private trips by sex and age of tourists and characteristics of trips, 2004 (continued)

%

	Vsa zasebna potovanja All private trips			Daljša zasebna potovanja Longer private trips			Krajša zasebna potovanja Shorter private trips			
	skupaj total	v Sloveniji in Slovenia	v tujini abroad	skupaj total	v Sloveniji in Slovenia	v tujini abroad	skupaj total	v Sloveniji in Slovenia	v tujini abroad	
Organizacija potovanja										Organisation of the trip
s pomočjo potovalne agencije - skupaj	100	10,1	89,9	100	(6,2)	93,8	100	(19,1)	80,9	using travel agency - total
organizirali samo prenočišče	100	19,8	80,2	100	(12,4)	87,6	100	(38,3)	(61,7)	only accommodation organised
organizirali samo prevoz	(100)	.	((91,5))	((100))	-	((100,0))	.	.	.	only transport organised
potovalni paket	100	.	97,8	100	.	98,8	100	.	95,5	package tour
ne ve	do not know
brez pomoči potovalne agencije - skupaj	100	50,4	49,6	100	31,8	68,2	100	60,4	39,6	with no assistance of a travel agent - total
prenočišče rezervirano v prenoč. objektu	100	46,8	53,2	100	35,6	64,4	100	66,7	33,3	direct booking in accommodation
potovanje je organiz. druga organizacija	100	57,7	42,3	100	49,5	50,5	100	72,4	(27,6)	the trip was organised by any other organisation
brez rezervacije	100	50,9	49,1	100	25,0	75,0	100	59,0	41,0	no booking in advance
ne ve	do not know
ne ve	((100))	.	.	-	-	-	((100))	.	.	do not know
Glavna vrsta prenočitve										The main type of accommodation
hoteli in podobni obrati - skupaj	100	36,8	63,2	100	27,7	72,3	100	47,8	52,2	hotels and similar establishments - total
hotel, motel	100	35,7	64,3	100	27,2	72,8	100	46,4	53,6	hotel, motel
penzion, prenočišče, gostišče	100	(51,0)	(49,0)	(100)	((35,9))	(64,1)	(100)	(61,4)	((38,6))	boarding house, B&B, inn
drugi nastanitveni gostinski obrati - skupaj	100	37,8	62,2	100	27,7	72,3	100	58,5	41,5	other collective accommodation establishments - total
kamp	100	27,5	72,5	100	(16,7)	83,3	100	46,9	53,1	tourist campsite
počitniško naselje, apartma	100	38,5	61,5	100	31,6	68,4	100	58,5	41,5	holiday dwelling
mladinsko prenočišče (hostel)	(100)	((24,5))	(75,5)	(100)	.	(90,6)	(100)	.	((56,5))	youth hostel
sindikalni dom	((100))	holiday accommodation for employees
planinska koča	100	89,3	.	((100))	((100,0))	-	100	(87,0)	.	mountain hut
zasebne nastanitve - skupaj	100	52,4	47,6	100	26,5	73,5	100	60,6	39,4	private tourist accommodation - total
zasebna soba, stanovanje	100	33,3	66,7	100	23,1	76,9	100	49,8	50,2	rented room, dwelling
turistična kmetija	(100)	(91,3)	((100))	((95,6))	.	farm house
pri sorodnikih ali prijateljih	100	60,3	39,7	100	29,4	70,6	100	68,9	31,1	at friends or relatives
lastno počitniško bivališče	100	48,9	51,1	100	24,6	75,4	100	53,4	46,6	own secondary home
na plovilu	(100)	.	(91,8)	(100)	.	(97,4)	.	.	.	on a boat
drugo	100	(45,1)	(54,9)	.	.	-	100	(42,1)	(57,9)	other
Mesec odhoda										Month of departure
december (predhodnega leta)	.	-	.	.	-	.	-	-	-	December (of previous year)
januar	100	63,8	36,2	100	(31,9)	(68,1)	100	74,4	(25,6)	January
februar	100	64,7	35,3	100	(35,3)	64,7	100	77,2	22,8	February
marec	100	67,8	32,2	100	(51,9)	(48,1)	100	71,4	28,6	March
april	100	49,8	50,2	100	(27,4)	72,6	100	55,2	44,8	April
maj	100	46,0	54,0	100	(29,4)	70,6	100	49,7	50,3	May
junij	100	41,6	58,4	100	(28,6)	71,4	100	48,3	51,7	June
julij	100	33,2	66,8	100	22,8	77,2	100	49,1	50,9	July
avgust	100	35,3	64,7	100	21,1	78,9	100	53,5	46,5	August
september	100	46,0	54,0	100	(30,3)	69,7	100	54,3	45,7	September
oktober	100	57,1	42,9	100	(38,7)	61,3	100	64,6	35,4	October
november	100	63,1	36,9	(100)	(45,2)	(54,8)	100	67,2	32,8	November
december	100	58,9	41,1	100	(43,3)	(56,7)	100	63,7	36,3	December

() manj natančna ocena / less accurate estimate: $0,10 < CV <= 0,15$

(()) nenatančna ocena / inaccurate estimate: $0,15 < CV <= 0,30$

. zelo nenatančna ocena, vendar različna od nič / not zero but extremely inaccurate estimate: $CV > 0,30$

- ni pojava / no occurrence of event

4. Zasebna potovanja po spolu in starosti turistov ter po značilnostih potovanj, 2004 (nadaljevanje)
 Private trips by sex and age of tourists and characteristics of trips, 2004 (continued)

%

	Vsa zasebna potovanja All private trips			Daljša zasebna potovanja Longer private trips			Krajša zasebna potovanja Shorter private trips			Total
	skupaj total	v Sloveniji in Slovenia	v tujini abroad	skupaj total	v Sloveniji in Slovenia	v tujini abroad	skupaj total	v Sloveniji in Slovenia	v tujini abroad	
Skupaj	100	100	100	100	100	100	100	100	100	Total
Spol										Sex
moški	49,5	46,6	51,9	49,9	49,1	50,2	49,2	45,8	53,9	men
ženske	50,5	53,4	48,1	50,1	50,9	49,8	50,8	54,2	46,1	women
Starost (leta)										Age (years)
15-24	25,4	24,8	25,9	23,6	20,1	24,9	26,5	26,2	27,1	15-24
25-44	38,4	36,3	40,3	40,6	27,9	45,2	37,1	38,7	34,9	25-44
45-64	29,1	28,6	29,4	27,3	32,9	25,2	30,2	27,3	34,1	45-64
65 +	7,1	10,4	4,3	8,6	19,1	4,7	6,2	7,8	4,0	65 +
Število prenočitev										Number of overnight stays
1-3	61,5	77,5	47,7	-	-	-	100,0	100,0	100,0	1-3
4-7	24,3	17,5	30,1	63,0	77,6	57,6	-	-	-	4-7
8-14	11,3	4,3	17,3	29,4	19,2	33,1	-	-	-	8-14
15-28	2,6	((0,6))	4,3	6,7	((2,7))	8,3	-	-	-	15-28
29-91	(0,3)	.	(0,5)	(0,9)	.	(1,0)	-	-	-	29-91
Glavni razlog za potovanje										The main reason for trip
preživljanje prostega časa (počitnice, dopust, potovanje)	85,6	84,6	86,4	88,5	89,9	88,0	83,7	83,1	84,6	leisure time (holidays, travels)
obisk sorodnikov in prijateljev	14,4	15,3	13,6	11,4	10,1	11,9	16,2	16,8	15,4	visiting friends and relatives
drugo	-	.	.	.	-	other reasons
Glavna dejavnost med prostim časom, počitnicami										The main activity during leisure time
sprostitev, počitek, zabava	75,2	77,7	73,1	66,0	61,4	67,7	81,3	82,8	79,3	relaxation, resting
rekreativne dejavnosti	14,1	16,0	12,5	20,7	27,4	18,2	9,7	12,4	6,0	recreation
ogled naravnih in kulturnih znamenitosti	5,7	(1,2)	9,4	7,4	.	10,0	4,5	(1,5)	8,7	sight-seeing
ogled kultur., zabavnih, športnih prireditev	1,3	((0,5))	1,9	(1,8)	.	(2,3)	(0,9)	((0,5))	(1,4)	culture, entertainment and sports as spectator
sodelovanje na kult., zabav. in šport. prireditvah (neprofesionalno)	1,4	(0,9)	(1,7)	((0,6))	-	((0,8))	1,9	(1,2)	(2,8)	culture, entertainment and sports as participant (unprofessional)
nakupovanje	.	-	.	.	-	.	.	-	.	shopping
izobraževanje	(0,7)	((0,7))	(0,6)	.	.	.	(0,8)	((0,7))	((1,0))	education
skrb za zdravje, bivanje v zdravilišču	1,4	2,9	.	2,9	9,7	.	((0,4))	((0,7))	.	health reasons
romanje in religiozne dejavnosti	((0,3))	.	((0,4))	.	-	.	((0,3))	.	.	pilgrimages, religious events
drugo	-	other
Glavno prevozno sredstvo										The main means of transport
osebni avto	85,8	92,1	80,4	81,3	92,4	77,2	88,6	92,0	83,8	car
avtodom	0,9	((0,5))	(1,2)	((0,5))	.	((0,6))	(1,1)	((0,6))	(1,9)	campervan
avtobus	5,5	3,4	7,3	5,5	(4,3)	5,9	5,5	3,2	8,8	bus, coach
motorno kolo	(0,6)	((0,3))	(0,9)	.	.	.	(0,9)	.	(1,6)	motorcycle
kolo	-	bicycle
vlak	2,5	3,3	1,9	(2,1)	((2,5))	(2,0)	2,8	3,5	(1,8)	train
letalo	3,8	-	7,1	8,8	-	12,1	(0,7)	-	(1,6)	airplane
ladja ali drugo plovilo	(0,6)	.	(1,1)	(1,5)	.	(2,1)	-	-	-	ship or any other vessel
drugo	((0,2))	((0,3))	.	.	other

4. Zasebna potovanja po spolu in starosti turistov ter po značilnostih potovanj, 2004 (nadaljevanje)

Private trips by sex and age of tourists and characteristics of trips, 2004 (continued)

%

	Vsa zasebna potovanja All private trips			Daljša zasebna potovanja Longer private trips			Krajša zasebna potovanja Shorter private trips			
	skupaj total	v Sloveniji in Slovenia	v tujini abroad	skupaj total	v Sloveniji in Slovenia	v tujini abroad	skupaj total	v Sloveniji in Slovenia	v tujini abroad	
Organizacija potovanja										Organisation of the trip
s pomočjo potovalne agencije - skupaj	10,4	2,3	17,4	18,8	(4,3)	24,1	5,2	(1,7)	10,0	using travel agency - total
organizirali samo prenočišče	43,9	85,9	39,1	44,9	(89,8)	42,0	41,4	(83,0)	(31,6)	only accommodation organised
organizirali samo prevoz	(2,9)	.	((2,9))	((2,4))	-	((2,5))	.	.	.	only transport organised
potovalni paket	52,9	.	57,6	52,3	.	55,1	54,5	.	64,3	package tour
ne ve	do not know
brez pomoči potovalne agencije - skupaj	89,4	97,5	82,5	81,2	95,7	75,9	94,6	98,0	89,8	with no assistance of a travel agent - total
prenočišče rezervirano v prenoč. objektu	21,7	20,1	23,2	39,6	44,3	37,4	12,1	13,3	10,1	direct booking in accommodation
potovanje je organiz. druga organizacija	5,8	6,6	4,9	10,6	16,5	7,9	3,2	3,8	(2,2)	the trip was organised by any other organisation
brez rezervacije	72,4	73,1	71,7	49,7	39,1	54,6	84,6	82,7	87,5	no booking in advance
ne ve	do not know
ne ve	((0,1))	((0,2))	.	.	do not know
Glavna vrsta prenočitve										The main type of accommodation
hoteli in podobni obrati - skupaj	17,3	13,8	20,4	24,5	25,2	24,3	12,8	10,5	16,0	hotels and similar establishments - total
hotel, motel	92,8	90,0	94,4	94,7	93,1	95,3	90,6	87,9	93,0	hotel, motel
penzion, prenočišče, gostišče	7,2	(10,0)	(5,6)	(5,3)	((6,9))	(4,7)	(9,4)	(12,1)	((7,0))	boarding house, B&B, inn
drugi nastanitveni gostinski obrati - skupaj	20,6	16,9	23,9	36,1	37,0	35,7	11,0	11,0	10,9	other collective accommodation establishments - total
kamp	29,6	21,5	34,5	28,3	(17,1)	32,6	32,3	25,9	41,3	tourist campsite
počitniško naselje, apartma	60,4	61,6	59,8	66,9	76,2	63,3	47,2	47,3	47,2	holiday dwelling
mladinsko prenočišče (hostel)	(3,3)	((2,2))	(4,0)	(2,7)	.	(3,4)	(4,5)	.	((6,2))	youth hostel
sindikalni dom	((0,9))	holiday accommodation for employees
planinska koča	5,7	13,4	.	((1,5))	((5,3))	-	14,3	(21,3)	.	mountain hut
zasebne nastanitve - skupaj	59,9	67,9	53,1	37,7	37,0	38,0	73,9	76,8	69,7	private tourist accommodation - total
zasebna soba, stanovanje	12,3	7,8	17,2	31,4	27,3	32,8	6,2	5,1	7,9	rented room, dwelling
turistična kmetija	(0,6)	(1,1)	((0,6))	((1,0))	.	farm house
pri sorodnikih ali prijateljih	45,1	51,9	37,6	40,7	45,3	39,1	46,5	52,8	36,7	at friends or relatives
lastno počitniško bivališče	42,0	39,2	45,0	27,2	25,3	27,9	46,7	41,2	55,3	own secondary home
na plovilu	(0,7)	.	(1,2)	(1,5)	.	(2,0)	.	.	.	on a boat
drugo	1,4	(1,3)	(1,4)	.	.	-	2,1	(1,5)	(3,0)	other
Mesec odhoda										Month of departure
december (predhodnega leta)	.	-	.	.	-	.	-	-	-	December (of previous year)
januar	3,9	5,4	2,6	2,5	(3,0)	(2,4)	4,8	6,1	(2,9)	January
februar	6,2	8,6	4,0	4,7	(6,2)	4,2	7,1	9,3	3,9	February
marec	4,8	7,1	2,9	2,3	(4,4)	(1,5)	6,4	7,8	4,4	March
april	7,0	7,6	6,6	3,6	(3,6)	3,5	9,2	8,7	9,9	April
maj	7,4	7,3	7,4	3,5	(3,8)	3,4	9,8	8,4	11,9	May
junij	8,6	7,7	9,3	7,6	(8,0)	7,4	9,2	7,6	11,4	June
julij	20,1	14,4	25,0	31,7	26,8	33,5	12,9	10,8	15,8	July
avgust	18,9	14,4	22,7	27,5	21,5	29,7	13,5	12,4	15,0	August
september	7,5	7,4	7,5	6,7	(7,5)	6,4	8,0	7,4	8,7	September
oktober	5,3	6,6	4,3	4,0	(5,7)	3,3	6,2	6,9	5,3	October
november	4,1	5,5	2,8	(2,0)	(3,3)	(1,5)	5,4	6,2	4,2	November
december	6,2	7,8	4,7	3,8	(6,1)	(3,0)	7,6	8,4	6,7	December

() manj natančna ocena / less accurate estimate: $0,10 < CV \leq 0,15$

(()) nenatančna ocena / inaccurate estimate: $0,15 < CV \leq 0,30$

. zelo nenatančna ocena, vendar različna od nič / not zero but extremely inaccurate estimate: $CV > 0,30$

- ni pojava / no occurrence of event

4. Zasebna potovanja po spolu in starosti turistov ter po značilnostih potovanj, 2004 (nadaljevanje)
 Private trips by sex and age of tourists and characteristics of trips, 2004 (continued)

%

	Vsa zasebna potovanja All private trips			Zasebna potovanja v Sloveniji Private trips in Slovenia			Zasebna potovanja v tujini Private trips abroad			
	skupaj total	daljša longer	krajša shorter	skupaj total	daljša longer	krajša shorter	skupaj total	daljša longer	krajša shorter	
Skupaj	100	38,5	61,5	100	22,5	77,5	100	52,3	47,7	Total
Spol										Sex
moški	100	38,9	61,1	100	23,7	76,3	100	50,6	49,4	men
ženske	100	38,2	61,8	100	21,4	78,6	100	54,3	45,7	women
Starost (leta)										Age (years)
15-24	100	35,8	64,2	100	18,2	81,8	100	50,3	49,7	15-24
25-44	100	40,7	59,3	100	17,3	82,7	100	58,8	41,2	25-44
45-64	100	36,2	63,8	100	25,9	74,1	100	44,8	55,2	45-64
65 +	100	46,5	53,5	100	41,6	58,4	100	56,4	43,6	65 +
Glavni razlog za potovanje										The main reason for trip
preživljanje prostega časa (počitnice, dopust, potovanje)	100	39,9	60,1	100	23,9	76,1	100	53,3	46,7	leisure time (holidays, travels)
obisk sorodnikov in prijateljev	100	30,7	69,3	100	14,9	85,1	100	46,0	54,0	visiting friends and relatives
drugo	-	.	.	.	-	other reasons
Glavna dejavnost med prostim časom, počitnicami										The main activity during leisure time
sprostitev, počitek, zabava	100	35,0	65,0	100	18,9	81,1	100	49,4	50,6	relaxation, resting
rekreativne dejavnosti	100	58,7	41,3	100	41,0	59,0	100	77,7	22,3	recreation
ogled naravnih in kulturnih znamenitosti	100	52,0	48,0	(100)	.	(90,3)	100	56,7	43,3	sight-seeing
ogled kultur., zabavnih, športnih prireditev	100	(56,1)	(43,9)	((100))	.	((84,1))	100	(64,9)	(35,1)	culture, entertainment and sports as spectator
sodelovanje na kult., zabav. in šport. prireditvah (neprofesionalno)	100	((17,7))	82,3	(100)	-	(100,0)	(100)	((25,3))	(74,7)	culture, entertainment and sports as participant (unprofessional)
nakupovanje	.	.	.	-	-	-	.	.	.	shopping
izobraževanje	(100)	.	(76,5)	((100))	.	((78,0))	(100)	.	((75,1))	education
skrb za zdravje, bivanje v zdravilišču	100	82,0	((18,0))	100	81,3	((18,7))	.	.	.	health reasons
romanje in religiozne dejavnosti	((100))	.	((62,3))	.	-	.	((100))	.	.	pilgrimages, religious events
drugo	-	other
Glavno prevozno sredstvo										The main means of transport
osebni avto	100	36,5	63,5	100	22,6	77,4	100	50,3	49,7	car
avtomobil	100	((20,8))	(79,2)	((100))	.	((93,7))	(100)	((25,6))	(74,4)	campervan
avtobus	100	38,2	61,8	100	(28,0)	72,0	100	42,3	57,7	bus, coach
motorno kolo	(100)	.	(91,5)	((100))	.	.	(100)	.	(90,0)	motorcycle
kolo	.	-	.	.	-	.	.	-	.	bicycle
vlak	100	(32,1)	67,9	100	((17,0))	83,0	100	(54,7)	(45,3)	train
letalo	100	89,0	(11,0)	-	-	-	100	89,0	(11,0)	airplane
ladja ali drugo plovilo	(100)	(100,0)	-	.	.	-	(100)	(100,0)	-	ship or any other vessel
drugo	((100))	.	((72,0))	other

4. Zasebna potovanja po spolu in starosti turistov ter po značilnostih potovanj, 2004 (nadaljevanje)

Private trips by sex and age of tourists and characteristics of trips, 2004 (continued)

%

	Vsa zasebna potovanja All private trips			Zasebna potovanja v Sloveniji Private trips in Slovenia			Zasebna potovanja v tujini Private trips abroad			
	skupaj total	daljša longer	krajša shorter	skupaj total	daljša longer	krajša shorter	skupaj total	daljša longer	krajša shorter	
Organizacija potovanja										Organisation of the trip
s pomočjo potovalne agencije - skupaj	100	69,6	30,4	100	(42,6)	(57,4)	100	72,6	27,4	using travel agency - total
organizirali samo prenočišče	100	71,3	28,7	100	(44,5)	(55,5)	100	77,9	(22,1)	only accommodation organised
organizirali samo prevoz	(100)	((56,7))	((100))	((61,9))	.	only transport organised
potovalni paket	100	68,7	31,3	.	.	.	100	69,4	30,6	package tour
ne ve	do not know
brez pomoči potovalne agencije - skupaj	100	35,0	65,0	100	22,1	77,9	100	48,1	51,9	with no assistance of a travel agent - total
prenočišče rezervirano v prenoč. objektu	100	63,9	36,1	100	48,5	51,5	100	77,4	22,6	direct booking in accommodation
potovanje je organiz. druga organizacija	100	64,2	35,8	100	55,1	44,9	100	76,7	(23,3)	the trip was organised by any other organisation
brez rezervacije	100	24,0	76,0	100	11,8	88,2	100	36,7	63,3	no booking in advance
ne ve	do not know
ne ve	((100))	-	((100,0))	do not know
Glavna vrsta prenočitve										The main type of accommodation
hoteli in podobni obrati - skupaj	100	54,6	45,4	100	41,1	58,9	100	62,5	37,5	hotels and similar establishments - total
hotel, motel	100	55,7	44,3	100	42,5	57,5	100	63,1	36,9	hotel, motel
penzion, prenočišče, gostišče	100	(40,5)	(59,5)	(100)	((28,4))	(71,6)	(100)	(53,0)	((47,0))	boarding house, B&B, inn
drugi nastanitveni gostinski obrati - skupaj	100	67,3	32,7	100	49,4	50,6	100	78,2	21,8	other collective accommodation establishments - total
kamp	100	64,4	35,6	100	(39,1)	60,9	100	73,9	26,1	tourist campsite
počitniško naselje, apartma	100	74,5	25,5	100	61,1	38,9	100	82,8	17,2	holiday dwelling
mladinsko prenočišče (hostel)	(100)	(55,5)	(44,5)	((100))	.	.	(100)	(66,6)	((33,4))	youth hostel
sindikalni dom	((100))	holiday accommodation for employees
planinska koča	100	((17,5))	82,5	100	((19,6))	(80,4)	.	.	.	mountain hut
zasebne nastanitve - skupaj	100	24,2	75,8	100	12,3	87,7	100	37,4	62,6	private tourist accommodation - total
zasebna soba, stanovanje	100	61,9	38,1	100	42,9	57,1	100	71,3	28,7	rented room, dwelling
turistična kmetija	(100)	.	((72,9))	(100)	.	((76,3))	.	.	.	farm house
pri sorodnikih ali prijateljih	100	21,9	78,1	100	10,7	89,3	100	38,9	61,1	at friends or relatives
lastno počitniško bivališče	100	15,7	84,3	100	7,9	92,1	100	23,2	76,8	own secondary home
na plovilu	(100)	(81,3)	(100)	(86,4)	.	on a boat
drugo	100	.	95,0	(100)	.	(88,8)	(100)	.	(100,0)	other
Mesec odhoda										Month of departure
december (predhodno leto)	December (of previous year)
januar	100	25,1	74,9	100	(12,6)	87,4	100	(47,1)	(52,9)	January
februar	100	29,6	70,4	100	(16,2)	83,8	100	54,4	45,6	February
marec	100	18,4	81,6	100	(14,1)	85,9	100	(27,5)	72,5	March
april	100	19,5	80,5	100	(10,8)	89,2	100	28,2	71,8	April
maj	100	18,1	81,9	100	(11,6)	88,4	100	23,7	76,3	May
junij	100	34,1	65,9	100	(23,4)	76,6	100	41,7	58,3	June
julij	100	60,6	39,4	100	41,7	58,3	100	70,0	30,0	July
avgust	100	56,2	43,8	100	33,6	66,4	100	68,5	31,5	August
september	100	34,5	65,5	100	(22,7)	77,3	100	44,5	55,5	September
oktober	100	28,8	71,2	100	(19,5)	80,5	100	41,2	58,8	October
november	100	(18,7)	81,3	100	(13,4)	86,6	100	(27,8)	72,2	November
december	100	23,8	76,2	100	(17,5)	82,5	100	(32,8)	67,2	December

() manj natančna ocena / less accurate estimate: $0,10 < CV \leq 0,15$

(()) nenatančna ocena / inaccurate estimate: $0,15 < CV \leq 0,30$

. zelo nenatančna ocena, vendar različna od nič / not zero but extremely inaccurate estimate: $CV > 0,30$

- ni pojava / no occurrence of event



5. Prenočitve na zasebnih potovanjih po spolu in starosti turistov ter po značilnostih potovanj, 2004
 Overnight stays on private trips by sex and age of tourists and characteristics of trips, 2004

%

	Vsa zasebna potovanja All private trips			Daljša zasebna potovanja Longer private trips			Krajša zasebna potovanja Shorter private trips			
	skupaj total	v Sloveniji in Slovenia	v tujini abroad	skupaj total	v Sloveniji in Slovenia	v tujini abroad	skupaj total	v Sloveniji in Slovenia	v tujini abroad	
Skupaj	100	31,2	68,8	100	22,6	77,4	100	54,9	45,1	Total
Spol										Sex
moški	100	30,2	69,8	100	22,9	77,1	100	50,7	49,3	men
ženske	100	32,0	68,0	100	22,4	77,6	100	59,0	41,0	women
Starost (leta)										Age (years)
15-24	100	30,1	69,9	100	20,5	79,5	100	53,9	46,1	15-24
25-44	100	24,6	75,4	100	13,7	86,3	100	56,8	43,2	25-44
45-64	100	33,0	67,0	100	26,5	73,5	100	49,6	50,4	45-64
65 +	100	59,0	41,0	100	55,7	44,3	100	71,9	28,1	65 +
Število prenočitev										Number of overnight stays
1-3	100	54,9	45,1	-	-	-	100	54,9	45,1	1-3
4-7	100	32,0	68,0	100	32,0	68,0	-	-	-	4-7
8-14	100	17,3	82,7	100	17,3	82,7	-	-	-	8-14
15-28	100	((10,7))	89,3	100	((10,7))	89,3	-	-	-	15-28
29-91	(100)	.	(81,3)	(100)	.	(81,3)	-	-	-	29-91
Glavni razlog za potovanje										The main reason for trip
preživljanje prostega časa (počitnice, dopust, potovanje)	100	31,4	68,6	100	23,2	76,8	100	55,1	44,9	leisure time (holidays, travels)
obisk sorodnikov in prijateljev	100	29,6	70,4	100	18,4	81,6	100	53,7	46,3	visiting friends and relatives
drugo	-	.	.	.	-	other reasons
Glavna dejavnost med prostim časom, počitnicami										The main activity during leisure time
sprostitev, počitek, zabava	100	31,8	68,2	100	21,8	78,2	100	56,1	43,9	relaxation, resting
rekreativne dejavnosti	100	38,2	61,8	100	31,6	68,4	100	72,1	27,9	recreation
ogled naravnih in kulturnih znamenitosti	100	(2,7)	97,3	100	.	99,1	100	(14,2)	85,8	sight-seeing
ogled kultur., zabavnih, športnih prireditev	100	((7,7))	92,3	(100)	.	(95,6)	(100)	((29,6))	(70,4)	culture, entertainment and sports as spectator
sodelovanje na kult., zabav. in šport. prireditvah (neprofesionalno)	100	(19,6)	(80,4)	((100))	-	((100,0))	100	(31,6)	(68,4)	culture, entertainment and sports as participant (unprofessional)
nakupovanje	.	-	.	.	-	.	.	-	.	shopping
izobraževanje	(100)	((35,5))	(64,5)	.	.	.	(100)	((40,4))	((59,6))	education
skrb za zdravje, bivanje v zdravilišču	100	91,3	.	100	91,0	.	((100))	((96,6))	.	health reasons
romanje in religiozne dejavnosti	((100))	.	((90,8))	.	-	.	((100))	.	.	pilgrimages, religious events
drugo	-	other
Glavno prevozno sredstvo										The main means of transport
osebni avto	100	34,9	65,1	100	26,2	73,8	100	57,3	42,7	car
avtodom	100	((9,8))	(90,2)	((100))	.	((98,1))	(100)	((22,2))	(77,8)	campervan
avtobus	100	22,3	77,7	100	(19,1)	80,9	100	29,7	70,3	bus, coach
motorno kolo	(100)	((18,5))	(81,5)	.	.	.	(100)	.	(75,3)	motorcycle
kolo	-	bicycle
vlak	100	38,6	61,4	(100)	((23,5))	(76,5)	100	73,7	(26,3)	train
letalo	100	-	100,0	100	-	100,0	(100)	-	(100,0)	airplane
ladja ali drugo plovilo	(100)	.	(98,3)	(100)	.	(98,3)	-	-	-	ship or any other vessel
drugo	((100))	((100))	.	.	other

5. Prenočitve na zasebnih potovanjih po spolu in starosti turistov ter po značilnostih potovanj, 2004 (nadaljevanje)

Overnight stays on private trips by sex and age of tourists and characteristics of trips, 2004 (continued)

%

	Vsa zasebna potovanja All private trips			Daljša zasebna potovanja Longer private trips			Krajša zasebna potovanja Shorter private trips			
	skupaj total	v Sloveniji in Slovenia	v tujini abroad	skupaj total	v Sloveniji in Slovenia	v tujini abroad	skupaj total	v Sloveniji in Slovenia	v tujini abroad	
Organizacija potovanja										Organisation of the trip
s pomočjo potovalne agencije - skupaj	100	6,6	93,4	100	(5,1)	94,9	100	(19,3)	80,7	using travel agency - total
organizirali samo prenočišče	100	13,5	86,5	100	(10,6)	89,4	100	(37,3)	(62,7)	only accommodation organised
organizirali samo prevoz	(100)	.	((99,1))	((100))	-	((100,0))	.	.	.	only transport organised
potovalni paket	100	.	98,8	100	.	98,9	100	.	97,3	package tour
ne ve	do not know
brez pomoči potovalne agencije - skupaj	100	35,3	64,7	100	26,4	73,6	100	57,0	43,0	with no assistance of a travel agent - total
prenočišče rezervirano v prenoč. objektu	100	31,6	68,4	100	27,2	72,8	100	63,4	36,6	direct booking in accommodation
potovanje je organiz. druga organizacija	100	51,1	48,9	100	47,7	52,3	100	74,4	(25,6)	the trip was organised by any other organisation
brez rezervacije	100	35,1	64,9	100	21,9	78,1	100	55,3	44,7	no booking in advance
ne ve	do not know
ne ve	((100))	.	.	-	-	-	((100))	.	.	do not know
Glavna vrsta prenočitve										The main type of accommodation
hoteli in podobni obrati - skupaj	100	28,6	71,4	100	25,0	75,0	100	45,5	54,5	hotels and similar establishments - total
hotel, motel	100	27,7	72,3	100	24,4	75,6	100	44,3	55,7	hotel, motel
penzion, prenočišče, gostišče	100	(44,0)	(56,0)	(100)	((38,4))	(61,6)	(100)	(60,0)	((40,0))	boarding house, B&B, inn
drugi nastanitveni gostinski obrati - skupaj	100	25,3	74,7	100	21,3	78,7	100	57,7	42,3	other collective accommodation establishments - total
kamp	100	15,4	84,6	100	(11,8)	88,2	100	46,2	53,8	tourist campsite
počitniško naselje, apartma	100	28,7	71,3	100	25,7	74,3	100	58,2	41,8	holiday dwelling
mladinsko prenočišče (hostel)	(100)	((12,2))	(87,8)	(100)	.	(95,8)	(100)	.	((48,6))	youth hostel
sindikalni dom	((100))	holiday accommodation for employees
planinska koča	100	94,3	.	((100))	((100,0))	-	100	(89,2)	.	mountain hut
zasebne nastanitve - skupaj	100	36,1	63,9	100	23,0	77,0	100	56,9	43,1	private tourist accommodation - total
zasebna soba, stanovanje	100	21,5	78,5	100	17,4	82,6	100	48,7	51,3	rented room, dwelling
turistična kmetija	(100)	(74,2)	((100))	((97,8))	.	farm house
pri sorodnikih ali prijateljih	100	42,0	58,0	100	26,0	74,0	100	64,7	35,3	at friends or relatives
lastno počitniško bivališče	100	37,3	62,7	100	24,1	75,9	100	50,6	49,4	own secondary home
na plovilu	(100)	.	(96,8)	(100)	.	(98,1)	.	.	.	on a boat
drugo	100	(43,9)	(56,1)	.	.	-	100	(35,9)	(64,1)	other
Mesec odhoda										Month of departure
december (predhodno leto)	December (of previous year)
januar	100	46,7	53,3	100	(29,2)	(70,8)	100	70,0	(30,0)	January
februar	100	47,3	52,7	100	(30,7)	69,3	100	74,3	25,7	February
marec	100	62,5	37,5	100	(54,7)	(45,3)	100	69,1	30,9	March
april	100	35,6	64,4	100	(19,8)	80,2	100	50,3	49,7	April
maj	100	40,0	60,0	100	(29,3)	70,7	100	47,3	52,7	May
junij	100	34,3	65,7	100	(27,9)	72,1	100	48,1	51,9	June
julij	100	21,8	78,2	100	18,7	81,3	100	45,8	54,2	July
avgust	100	22,2	77,8	100	17,1	82,9	100	50,2	49,8	August
september	100	36,6	63,4	100	(29,4)	70,6	100	51,4	48,6	September
oktober	100	45,1	54,9	100	(35,0)	65,0	100	60,7	39,3	October
november	100	55,8	44,2	(100)	(44,0)	(56,0)	100	65,8	34,2	November
december	100	50,3	49,7	100	(41,3)	(58,7)	100	59,6	40,4	December

() manj natančna ocena / less accurate estimate: 0,10<CV<=0,15

(()) nenatančna ocena / inaccurate estimate: 0,15<CV<=0,30

. zelo nenatančna ocena, vendar različna od nič / not zero but extremely inaccurate estimate: CV>0,30

- ni pojava / no occurrence of event



5. Prenočitve na zasebnih potovanjih po spolu in starosti turistov ter po značilnostih potovanj, 2004 (nadaljevanje)

Overnight stays on private trips by sex and age of tourists and characteristics of trips, 2004 (continued)

%

	Vsa zasebna potovanja All private trips			Daljša zasebna potovanja Longer private trips			Krajša zasebna potovanja Shorter private trips			Total
	skupaj total	v Sloveniji in Slovenia	v tujini abroad	skupaj total	v Sloveniji in Slovenia	v tujini abroad	skupaj total	v Sloveniji in Slovenia	v tujini abroad	
Skupaj	100	100	100	100	100	100	100	100	100	Total
Spol										Sex
moški	48,7	47,3	49,4	48,7	49,2	48,5	48,8	45,1	53,5	men
ženske	51,3	52,7	50,6	51,3	50,8	51,5	51,2	54,9	46,5	women
Starost (leta)										Age (years)
15-24	24,1	23,2	24,4	23,3	21,1	24,0	26,1	25,6	26,7	15-24
25-44	40,1	31,7	43,9	40,7	24,7	45,4	38,3	39,6	36,7	25-44
45-64	27,2	28,8	26,5	26,6	31,1	25,2	29,0	26,2	32,5	45-64
65 +	8,6	16,3	5,1	9,4	23,0	5,4	6,5	8,6	4,1	65 +
Število prenočitev										Number of overnight stays
1-3	26,4	46,5	17,3	-	-	-	100,0	100,0	100,0	1-3
4-7	31,5	32,4	31,1	42,8	60,5	37,6	-	-	-	4-7
8-14	27,5	15,3	33,1	37,4	28,5	40,0	-	-	-	8-14
15-28	11,3	((3,9))	14,6	15,3	((7,3))	17,7	-	-	-	15-28
29-91	(3,3)	.	(3,9)	(4,5)	.	(4,8)	-	-	-	29-91
Glavni razlog za potovanje										The main reason for trip
preživljanje prostega časa (počitnice, dopust, potovanje)	87,5	88,2	87,2	88,4	90,6	87,8	85,1	85,4	84,7	leisure time (holidays, travels)
obisk sorodnikov in prijateljev	12,4	11,8	12,7	11,5	9,4	12,2	14,9	14,6	15,3	visiting friends and relatives
drugo	-	.	.	.	-	other reasons
Glavna dejavnost med prostim časom, počitnicami										The main activity during leisure time
sprostitev, počitek, zabava	71,0	72,0	70,5	67,5	63,5	68,7	81,0	82,4	79,3	relaxation, resting
rekreativne dejavnosti	15,9	19,3	14,3	17,9	24,4	15,9	10,1	13,2	6,3	recreation
ogled naravnih in kulturnih znamenitosti	7,6	(0,7)	10,8	8,8	.	11,4	4,1	(1,0)	7,8	sight-seeing
ogled kultur., zabavnih, športnih prireditiv	1,7	((0,4))	2,3	(2,0)	.	(2,5)	(0,9)	((0,5))	(1,3)	culture, entertainment and sports as spectator
sodelovanje na kult., zabav. in šport. prireditvah (neprofesionalno)	1,0	(0,6)	(1,1)	((0,5))	-	((0,6))	2,3	(1,3)	(3,5)	culture, entertainment and sports as participant (unprofessional)
nakupovanje	.	-	.	.	-	.	.	-	.	shopping
izobraževanje	(0,4)	((0,5))	(0,4)	.	.	.	(0,7)	((0,5))	((1,0))	education
skrb za zdravje, bivanje v zdravilišču	2,2	6,4	.	2,8	11,0	.	((0,5))	((0,8))	.	health reasons
romanje in religiozne dejavnosti	((0,2))	.	((0,3))	.	-	.	((0,3))	.	.	pilgrimages, religious events
drugo	-	other
Glavno prevozno sredstvo										The main means of transport
osebni avto	82,4	92,5	77,9	80,4	93,0	76,8	88,1	91,9	83,4	car
avtodom	1,1	((0,3))	(1,4)	((0,9))	.	((1,1))	(1,6)	((0,6))	(2,7)	campervan
avtobus	4,5	3,2	5,1	4,3	(3,6)	4,5	5,1	2,8	8,0	bus, coach
motorno kolo	(0,4)	((0,2))	(0,5)	.	.	.	(1,1)	.	(1,8)	motorcycle
kolo	-	bicycle
vlak	2,6	3,2	2,3	(2,4)	((2,5))	(2,4)	2,9	3,9	(1,7)	train
letalo	7,5	-	11,0	9,9	-	12,9	(0,9)	-	(1,9)	airplane
ladja ali drugo plovilo	(1,2)	.	(1,7)	(1,6)	.	(2,0)	-	-	-	ship or any other vessel
drugo	((0,2))	.	.	.	-	.	((0,3))	.	.	other

5. Prenočitve na zasebnih potovanjih po spolu in starosti turistov ter po značilnostih potovanj, 2004 (nadaljevanje)

Overnight stays on private trips by sex and age of tourists and characteristics of trips, 2004 (continued)

%

	Vsa zasebna potovanja All private trips			Daljša zasebna potovanja Longer private trips			Krajša zasebna potovanja Shorter private trips			
	skupaj total	v Sloveniji in Slovenia	v tujini abroad	skupaj total	v Sloveniji in Slovenia	v tujini abroad	skupaj total	v Sloveniji in Slovenia	v tujini abroad	
Organizacija potovanja										Organisation of the trip
s pomočjo potovalne agencije - skupaj	14,4	3,1	19,6	17,6	(4,0)	21,6	5,6	(2,0)	10,1	using travel agency - total
organizirali samo prenočišče	43,8	89,8	40,5	43,4	(89,2)	40,9	47,1	(91,0)	(36,6)	only accommodation organised
organizirali samo prevoz	(4,6)	.	((4,9))	((4,7))	-	((5,0))	.	.	.	only transport organised
potovalni paket	51,3	.	54,3	51,6	.	53,8	49,3	.	59,4	package tour
ne ve	do not know
brez pomoči potovalne agencije - skupaj	85,5	96,8	80,4	82,4	96,0	78,4	94,2	97,7	89,8	with no assistance of a travel agent - total
prenočišče rezervirano v prenoč. objektu	30,7	27,6	32,4	38,0	39,3	37,6	12,9	14,4	11,0	direct booking in accommodation
potovanje je organiz. druga organizacija	7,7	11,2	5,8	9,5	17,3	6,8	3,3	4,3	(2,0)	the trip was organised by any other organisation
brez rezervacije	61,5	61,1	61,7	52,4	43,4	55,6	83,6	81,1	87,0	no booking in advance
ne ve	do not know
ne ve	((0,1))	.	.	-	-	-	((0,2))	.	.	do not know
Glavna vrsta prenočitve										The main type of accommodation
hoteli in podobni obrati - skupaj	19,5	17,8	20,2	21,8	24,1	21,2	12,8	10,6	15,5	hotels and similar establishments - total
hotel, motel	94,9	92,1	96,0	95,4	92,9	96,2	92,3	89,8	94,3	hotel, motel
penzion, prenočišče, gostišče	5,1	(7,9)	(4,0)	(4,6)	((7,1))	(3,8)	(7,7)	(10,2)	((5,7))	boarding house, B&B, inn
drugi nastanitveni gostinski obrati - skupaj	29,3	23,8	31,8	35,5	33,4	36,1	12,2	12,8	11,4	other collective accommodation establishments - total
kamp	33,0	20,1	37,3	33,1	(18,4)	37,1	31,7	25,4	40,2	tourist campsite
počitniško naselje, apartma	61,1	69,3	58,3	62,3	75,2	58,8	50,8	51,3	50,2	holiday dwelling
mladinsko prenočišče (hostel)	(3,2)	((1,5))	(3,7)	(3,0)	.	(3,6)	(4,9)	.	((5,6))	youth hostel
sindikalni dom	((0,6))	holiday accommodation for employees
planinska koča	2,2	8,2	.	((1,2))	((5,5))	-	10,5	(16,3)	.	mountain hut
zasebne nastanitve - skupaj	49,3	57,2	45,7	41,1	41,8	40,9	72,3	74,9	69,1	private tourist accommodation - total
zasebna soba, stanovanje	20,8	12,3	25,6	29,5	22,3	31,7	6,9	5,9	8,3	rented room, dwelling
turistična kmetija	(0,6)	(1,2)	((0,7))	((1,1))	.	farm house
pri sorodnikih ali prijateljih	40,6	47,2	36,9	38,9	43,9	37,4	43,4	49,4	35,5	at friends or relatives
lastno počitniško bivališče	38,0	39,2	37,3	31,1	32,5	30,6	49,0	43,5	56,2	own secondary home
na plovilu	(1,1)	.	(1,6)	(1,5)	.	(1,9)	.	.	.	on a boat
drugo	0,8	(1,1)	(0,6)	.	.	-	2,5	(1,7)	(3,6)	other
Mesec odhoda										Month of departure
december (predhodno leto)	.	-	.	.	-	.	-	-	-	December (of previous year)
januar	2,7	4,0	2,1	2,1	(2,7)	(1,9)	4,4	5,6	(2,9)	January
februar	4,5	6,8	3,5	3,8	(5,2)	3,4	6,5	8,8	3,7	February
marec	3,0	6,0	1,6	1,9	(4,5)	(1,1)	6,1	7,6	4,2	March
april	4,8	5,5	4,5	3,2	(2,8)	3,3	9,5	8,7	10,4	April
maj	4,6	5,9	4,0	2,5	(3,2)	2,3	10,4	8,9	12,1	May
junij	7,5	8,3	7,2	7,0	(8,6)	6,5	9,0	7,9	10,4	June
julij	31,2	21,8	35,4	37,5	31,0	39,4	13,4	11,1	16,1	July
avgust	24,2	17,2	27,3	27,8	21,0	29,8	14,1	12,9	15,6	August
september	6,6	7,7	6,1	6,0	(7,8)	5,5	8,2	7,7	8,9	September
oktober	4,1	5,9	3,3	3,4	(5,2)	2,8	6,1	6,7	5,3	October
november	2,5	4,4	1,6	(1,6)	(3,0)	(1,1)	5,1	6,1	3,8	November
december	4,0	6,4	2,9	2,8	(5,0)	(2,1)	7,4	8,0	6,6	December

() manj natančna ocena / less accurate estimate: $0,10 < CV \leq 0,15$

(()) nenatančna ocena / inaccurate estimate: $0,15 < CV \leq 0,30$

. zelo nenatančna ocena, vendar različna od nič / not zero but extremely inaccurate estimate: $CV > 0,30$

- ni pojava / no occurrence of event



6. Povprečno število prenočitev na zasebnih potovanjih po spolu in starosti turistov ter po značilnostih potovanj, 2004
Average number of overnight stays on private trips by sex and age of tourists and characteristics of trips, 2004

	Vsa zasebna potovanja All private trips			Daljša zasebna potovanja Longer private trips			Krajša zasebna potovanja Shorter private trips			
	skupaj total	v Sloveniji in Slovenia	v tujini abroad	skupaj total	v Sloveniji in Slovenia	v tujini abroad	skupaj total	v Sloveniji in Slovenia	v tujini abroad	
Skupaj	4,4	3,0	5,6	8,4	7,1	8,9	1,9	1,8	2,0	Total
Spol										Sex
moški	4,3	3,0	5,4	8,2	7,1	8,6	1,9	1,7	2,0	men
ženske	4,5	2,9	5,9	8,6	7,0	9,2	1,9	1,8	2,1	women
Starost (leta)										Age (years)
15-24	4,2	2,8	5,3	8,3	7,4	8,6	1,9	1,7	2,0	15-24
25-44	4,6	2,6	6,1	8,4	6,3	8,9	2,0	1,8	2,2	25-44
45-64	4,1	3,0	5,1	8,2	6,7	8,9	1,8	1,7	1,9	45-64
65 +	5,3	4,7	6,7	9,2	8,5	10,2	2,0	2,0	2,1	65 +
Število prenočitev										Number of overnight stays
1-3	1,9	1,8	2,0	-	-	-	1,9	1,8	2,0	1-3
4-7	5,7	5,5	5,8	5,7	5,5	5,8	-	-	-	4-7
8-14	10,7	10,5	10,8	10,7	10,5	10,8	-	-	-	8-14
15-28	19,1	((19,3))	19,1	19,1	((19,3))	19,1	-	-	-	15-28
29-91	(42,2)	.	(40,7)	(42,2)	.	(40,7)	-	-	-	29-91
Glavni razlog za potovanje										The main reason for trip
preživljanje prostega časa (počitnice, dopust, potovanje)	4,5	3,1	5,7	8,4	7,1	8,9	1,9	1,8	2,0	leisure time (holidays, travels)
obisk sorodnikov in prijateljev	3,8	2,3	5,3	8,5	6,5	9,1	1,7	1,5	2,0	visiting friends and relatives
drugo	-	.	.	.	-	other reasons
Glavna dejavnost med prostim časom, počitnicami										The main activity during leisure time
sprostitev, počitek, zabava	4,2	2,9	5,5	8,6	7,4	9,0	1,9	1,8	2,0	relaxation, resting
rekreativne dejavnosti	5,1	3,7	6,5	7,3	6,3	7,8	2,0	2,0	2,2	recreation
ogled naravnih in kulturnih znamenitosti	6,1	(1,7)	6,6	10,1	.	10,2	1,7	(1,3)	1,8	sight-seeing
ogled kultur., zabavnih, športnih prireditev	6,1	((2,6))	6,8	(9,4)	.	(9,5)	(1,8)	((1,6))	(1,9)	culture, entertainment and sports as spectator
sodelovanje na kult., zabav. in šport. prireditvah (neprofesionalno)	3,2	(2,1)	(3,7)	((6,9))	-	((6,9))	2,4	(2,1)	(2,6)	culture, entertainment and sports as participant (unprofessional)
nakupovanje	.	-	.	.	-	.	.	-	.	shopping
izobraževanje	(2,8)	((2,1))	(3,6)	.	.	.	(1,6)	((1,3))	((1,9))	education
skrb za zdravje, bivanje v zdravilišču	7,1	6,9	.	8,2	8,0	.	((2,2))	((2,1))	.	health reasons
romanje in religiozne dejavnosti	((3,2))	.	((3,5))	.	-	.	((1,8))	.	.	pilgrimages, religious events
drugo	-	other
Glavno prevozno sredstvo										The main means of transport
osebni avto	4,2	3,0	5,5	8,3	7,1	8,9	1,9	1,8	2,0	car
avtodom	5,3	((2,1))	(6,4)	((15,5))	.	((16,4))	(2,6)	((2,0))	(2,9)	campervan
avtobus	3,6	2,8	3,9	6,6	(6,0)	6,8	1,8	1,5	1,9	bus, coach
motorno kolo	(3,0)	((2,4))	(3,2)	.	.	.	(2,3)	.	(2,3)	motorcycle
kolo	-	bicycle
vlak	4,5	2,9	6,9	(9,8)	((7,2))	(11,0)	2,0	2,0	(2,0)	train
letalo	8,7	-	8,7	9,5	-	9,5	(2,4)	-	(2,4)	airplane
ladja ali drugo plovilo	(8,7)	.	(8,8)	(8,7)	.	(8,8)	-	-	-	ship or any other vessel
drugo	((4,7))	((1,8))	.	.	other

6. Povprečno število prenočitev na zasebnih potovanjih po spolu in starosti turistov ter po značilnostih potovanj, 2004
Average number of overnight stays on private trips by sex and age of tourists and characteristics of trips, 2004

	Vsa zasebna potovanja All private trips			Daljša zasebna potovanja Longer private trips			Krajša zasebna potovanja Shorter private trips			
	skupaj total	v Sloveniji in Slovenia	v tujini abroad	skupaj total	v Sloveniji in Slovenia	v tujini abroad	skupaj total	v Sloveniji in Slovenia	v tujini abroad	
Organizacija potovanja										Organisation of the trip
s pomočjo potovalne agencije - skupaj	6,1	4,0	6,3	7,9	(6,5)	8,0	2,1	(2,1)	2,1	using travel agency - total
organizirali samo prenočišče	6,1	4,2	6,6	7,6	(6,5)	7,8	2,3	(2,3)	(2,4)	only accommodation organised
organizirali samo prevoz	(9,7)	.	((10,5))	((15,7))	-	((15,7))	.	.	.	only transport organised
potovalni paket	5,9	.	6,0	7,8	.	7,8	1,9	.	1,9	package tour
ne ve	.	-	.	.	-	.	-	-	-	do not know
brez pomoči potovalne agencije - skupaj	4,2	2,9	5,5	8,5	7,1	9,2	1,9	1,8	2,0	with no assistance of a travel agent - total
prenočišče rezervirano v prenoč. objektu	6,0	4,0	7,7	8,2	6,3	9,3	2,0	1,9	2,2	direct booking in accommodation
potovanje je organiz. druga organizacija	5,6	5,0	6,5	7,7	7,4	7,9	2,0	2,0	(1,8)	the trip was organised by any other organisation
brez rezervacije	3,6	2,5	4,7	9,0	7,9	9,4	1,9	1,7	2,0	no booking in advance
ne ve	do not know
ne ve	((1,7))	.	.	-	-	-	((1,7))	.	.	do not know
Glavna vrsta prenočitve										The main type of accommodation
hoteli in podobni obrati - skupaj	4,9	3,8	5,6	7,5	6,8	7,8	1,9	1,8	2,0	hotels and similar establishments - total
hotel, motel	5,1	3,9	5,7	7,5	6,7	7,8	1,9	1,8	2,0	hotel, motel
penzion, prenočišče, gostišče	3,5	(3,1)	(4,0)	(6,5)	((6,9))	(6,2)	(1,6)	(1,5)	((1,6))	boarding house, B&B, inn
drugi nastanitveni gostinski obrati - skupaj	6,3	4,2	7,5	8,3	6,4	9,0	2,1	2,1	2,1	other collective accommodation establishments - total
kamp	7,0	3,9	8,1	9,7	(6,8)	10,2	2,0	2,0	2,1	tourist campsite
počitniško naselje, apartma	6,3	4,7	7,3	7,7	6,3	8,4	2,2	2,2	2,3	holiday dwelling
mladinsko prenočišče (hostel)	(5,9)	((2,9))	(6,9)	(8,9)	.	(9,4)	(2,2)	.	((1,9))	youth hostel
sindikalni dom	((4,1))	holiday accommodation for employees
planinska koča	2,4	2,6	.	((6,6))	((6,6))	-	1,5	(1,6)	.	mountain hut
zasebne nastanitve - skupaj	3,6	2,5	4,9	9,2	8,0	9,6	1,8	1,7	2,0	private tourist accommodation - total
zasebna soba, stanovanje	6,1	3,9	7,2	8,6	6,5	9,2	2,1	2,0	2,1	rented room, dwelling
turistična kmetija	(3,3)	(2,7)	((2,0))	((2,1))	.	farm house
pri sorodnikih ali prijateljih	3,3	2,3	4,8	8,7	7,7	9,2	1,7	1,6	2,0	at friends or relatives
lastno počitniško bivališče	3,3	2,5	4,0	10,5	10,3	10,5	1,9	1,8	2,1	own secondary home
na plovilu	(7,0)	.	(7,4)	(8,2)	.	(8,2)	.	.	.	on a boat
drugo	2,4	(2,4)	(2,5)	.	.	-	2,2	(1,9)	(2,5)	other
Mesec odhoda										Month of departure
december (predhodno leto)	.	-	.	.	-	.	-	-	-	December (of previous year)
januar	3,0	2,2	4,4	6,9	(6,3)	(7,2)	1,7	1,6	(2,0)	January
februar	3,2	2,3	4,8	6,7	(5,9)	7,2	1,7	1,7	2,0	February
marec	2,7	2,5	3,2	6,8	(7,2)	(6,4)	1,8	1,7	1,9	March
april	3,0	2,2	3,9	7,5	(5,4)	8,3	1,9	1,8	2,2	April
maj	2,7	2,4	3,0	6,0	(6,0)	6,1	2,0	1,9	2,1	May
junij	3,9	3,2	4,3	7,8	(7,6)	7,8	1,9	1,8	1,9	June
julij	6,8	4,5	8,0	10,0	8,2	10,5	2,0	1,8	2,1	July
avgust	5,6	3,5	6,8	8,5	6,9	8,9	2,0	1,9	2,1	August
september	3,9	3,1	4,6	7,5	(7,3)	7,6	2,0	1,8	2,1	September
oktober	3,4	2,6	4,3	7,1	(6,4)	7,5	1,8	1,7	2,0	October
november	2,7	2,4	3,2	(6,6)	(6,4)	(6,8)	1,8	1,7	1,9	November
december	2,8	2,4	3,4	6,1	(5,8)	(6,3)	1,8	1,7	2,0	December

() manj natančna ocena / less accurate estimate: $0,10 < CV \leq 0,15$
 (()) nenatančna ocena / inaccurate estimate: $0,15 < CV \leq 0,30$
 . zelo nenatančna ocena, vendar različna od nič / not zero but extremely inaccurate estimate: $CV > 0,30$
 - ni pojava / no occurrence of event

7. Zasebna potovanja po glavnem razlogu za potovanje ter po spolu in starosti turistov in po značilnostih potovanj, 2004
 Private trips by main reason of trip, sex and age of tourists and characteristics of trips, 2004

%

	Skupaj Total	Preživljanje prostega časa (počitnice, dopust, potovanje) Leisure time (holidays, travels)									Obisk sorodnikov, prijateljev Visiting friends and relatives	Drugo Other	Total
		skupaj total =100	spro- stitev, počitek, zabava relaxa- tion, resting	rekre- ativne dejav- nosti recrea- tion	ogled nara- vnih in kultu- rnih zname- nitosti sight- seeing	ogled kultu- rnih, zaba- vnih, športnih prired- itev culture, enterta- inment and sports as specta- tor	sodelo- vanje na kult., zabav. in športnih prired- itvah (nepro- feso- nalno) culture, enterta- inment and sports as partici- pant (unpro- fesso- nal)	izobra- ževanje educa- tion	skrb za zdravje, bivanje v zdra- vilišču health reasons	drugo other			
Skupaj	100	85,6	75,2	14,1	5,7	1,3	1,4	(0,7)	1,4	(0,4)	14,4	.	Total
Spol	100												Sex
moški	100	86,0	73,9	16,4	5,4	(1,5)	(0,9)	((0,6))	(1,0)	((0,4))	13,9	.	men
ženske	100	85,1	76,5	11,8	5,9	(1,0)	(1,8)	(0,8)	(1,8)	((0,4))	14,9	.	women
Starost (leta)	100												Age (years)
15-24	100	88,8	81,1	9,9	5,4	((1,1))	((1,2))	((1,2))	-	-	11,2	.	15-24
25-44	100	87,5	73,2	16,3	4,9	(1,5)	(2,3)	((0,5))	((0,7))	((0,6))	12,4	.	25-44
45-64	100	81,6	75,4	13,7	6,6	(1,2)	.	.	(1,9)	.	18,4	.	45-64
65 +	100	79,6	63,0	18,8	(7,0)	.	.	.	(8,9)	.	20,4	-	65 +
Število prenočitev	100												Number of overnight stays
1-3	100	83,7	81,3	9,7	4,5	(0,9)	1,9	(0,8)	((0,4))	((0,5))	16,2	.	1-3
4-7	100	87,6	62,1	24,7	7,0	((1,3))	((0,7))	.	(3,1)	.	12,3	.	4-7
8-14	100	90,9	74,2	14,0	(6,1)	((2,5))	.	.	((2,6))	.	9,0	.	8-14
15-28	100	87,7	64,3	(15,5)	(14,2)	(12,3)	-	15-28
29-91	(100)	((73,3))	((69,9))	-	29-91
Glavno prevozno sredstvo	100												The main means of transport
osebni avto	100	85,3	79,6	14,8	2,1	(0,8)	(0,4)	(0,6)	1,5	((0,2))	14,7	.	car
avtomobil	100	(95,5)	((20,8))	.	.	.	(60,2)	campervan
avtobus	100	88,4	46,3	(11,5)	25,7	((4,6))	((5,1))	.	.	((3,2))	(11,5)	.	bus, coach
motorno kolo	(100)	(83,7)	(78,8)	motorcycle
kolo	bicycle
vlak	100	72,8	71,1	((11,9))	((11,1))	(27,2)	.	train
letalo	100	90,6	42,6	((4,6))	47,1	((4,9))	(8,8)	.	airplane
ladja ali drugo plovilo	(100)	(100,0)	(58,9)	((27,9))	ship or any other vessel
drugo	((100))	((100,0))	other
Organizacija potovanja	100												Organisation of the trip
s pomočjo potovalne agencije - skupaj	100	97,9	58,3	13,4	23,5	((1,9))	((1,4))	.	.	.	((1,9))	.	using travel agency - total
organizirali samo prenočišče	100	99,7	72,3	21,9	((4,0))	only accommodation organised
organizirali samo prevoz potovalni paket	(100)	((84,3))	only transport organised
ne ve	100	97,1	47,9	(6,8)	38,9	((3,7))	((2,8))	.	package tour
brez pomoči potovalne agencije - skupaj	100	84,1	77,6	14,0	3,2	1,2	1,4	(0,7)	1,5	((0,4))	15,8	.	do not know
prenočišče rezervirano v prenoč. objektu	100	94,1	62,9	26,5	(3,8)	((1,2))	.	.	(3,9)	.	5,8	.	with no assistance of a travel agent - total
potovanje je organiz. druga organizacija	100	98,5	54,5	22,1	((5,5))	.	((3,3))	((5,7))	(6,4)	.	.	.	direct booking in accommodation
brez rezervacije	100	80,0	85,2	8,9	2,8	(1,2)	(1,4)	.	.	.	20,0	.	the trip was organised by any other organisation
ne ve	(100)	no booking in advance
ne ve	(100)	do not know

7. Zasebna potovanja po glavnem razlogu za potovanje ter po spolu in starosti turistov in po značilnostih potovanj, 2004 (nadaljevanje)
Private trips by main reason of trip, sex and age of tourists and characteristics of trips, 2004 (continued) %

	Skupaj Total	Preživljanje prostega časa (počitnice, dopust, potovanje) Leisure time (holidays, travels)									Obisk sorodnikov, prijateljev Visiting friends and relatives	Drugo Other	
		skupaj total =100	spro- stitev, počitek, zabava relaxa- tion, resting	rekre- ativne deja- vnosti recrea- tion	ogled nara- vnih in kultu- rnih zname- nitosti sight- seeing	ogled kultu- rnih, zaba- vnih, športnih priredi- tev culture, enterta- inment and sports as specta- tor	sodelo- vanje na kult., zabav. in športnih priredi- tvah (nepro- fessio- nalno) culture, enterta- inment and sports as partici- pant (unpro- fessio- nal)	izobra- ževanje educa- tion	skrb za zdravje, bivanje v zdravi- vilišču health reasons	drugo other			
Glavna vrsta prenočitve												The main type of accommodation	
hoteli in podobni obrati - skupaj	100	97,2	50,3	18,6	19,8	(3,2)	((1,4))	((1,5))	(4,7)	.	(2,7)	.	hotels and similar establishments - total
hotel, motel	100	97,4	50,5	17,9	20,2	(3,3)	((1,5))	((1,2))	(5,0)	.	(2,4)	.	hotel, motel
penzion, prenočišče, gostišče	100	94,2	(48,8)	(28,0)	((14,9))	boarding house, B&B, inn
drugi nastanitveni gostinski obrati - skupaj	100	99,1	68,7	22,5	(3,4)	((1,3))	((0,9))	((0,9))	(1,6)	.	((0,9))	.	other collective accommodation establishments - total
kamp	100	100,0	75,2	16,2	(5,3)	tourist campsite
počitniško naselje, apartma	100	99,4	68,7	24,3	((1,3))	.	.	.	(2,6)	.	.	.	holiday dwelling
mladinsko prenočišče (hostel)	(100)	((97,0))	((43,1))	.	((25,3))	youth hostel
sindikalni dom	((100))	((100,0))	holiday accommodation for employees
planinska koča	100	92,6	(51,7)	(46,3)	mountain hut
zasebne nastanitve - skupaj	100	77,1	88,6	8,5	(1,6)	((0,5))	22,9	.	private tourist accommodation - total
zasebna soba, stanovanje	100	93,3	68,8	21,7	(5,3)	(6,7)	.	rented room, dwelling
turistična kmetija	(100)	((83,3))	((55,4))	farm house
pri sorodnikih ali prijateljih	100	54,0	89,6	6,2	(2,2)	((1,0))	45,9	.	at friends or relatives
lastno počitniško bivališče	100	97,1	93,9	5,7	(2,9)	.	own secondary home
na plovilu	(100)	((100,0))	((49,5))	((45,9))	on a boat
drugo	100	96,1	(39,9)	.	.	.	(44,9)	other
Mesec odhoda												Month of departure	
december (predhodno leto)	December (of previous year)
januar	100	85,5	65,6	30,2	(14,5)	.	January
februar	100	83,1	59,0	31,0	((2,8))	16,9	.	February
marec	100	80,6	67,0	(14,3)	((6,8))	.	.	.	((4,6))	.	19,4	.	March
april	100	83,0	74,3	(14,3)	(5,7)	.	((2,6))	.	.	.	16,9	.	April
maj	100	84,1	73,5	(10,8)	(5,5)	.	(4,9)	.	.	.	15,9	.	May
junij	100	88,0	74,4	(11,5)	(8,2)	.	((3,4))	.	.	.	12,0	.	June
julij	100	90,8	81,0	10,6	5,3	((1,5))	.	.	((0,8))	.	9,2	.	July
avgust	100	88,7	81,9	12,1	(3,3)	((1,5))	11,3	.	August
september	100	86,4	77,0	(11,9)	(7,6)	.	.	.	((2,3))	.	13,4	.	September
oktober	100	78,2	66,6	(15,1)	(10,6)	.	.	.	((4,3))	.	21,7	.	October
november	100	77,0	73,9	(11,3)	((7,9))	22,8	.	November
december	100	77,9	71,7	(16,4)	(7,8)	21,9	.	December

() manj natančna ocena / less accurate estimate: 0,10<CV<=0,15
 (()) nenatančna ocena / inaccurate estimate: 0,15<CV<=0,30
 . zelo nenatančna ocena, vendar različna od nič / not zero but extremely inaccurate estimate: CV>0,30
 - ni pojava / no occurrence of event

7. Zasebna potovanja po glavnem razlogu za potovanje ter po spolu in starosti turistov in po značilnostih potovanj, 2004 (nadaljevanje) %
Private trips by main reason of trip, sex and age of tourists and characteristics of trips, 2004 (continued)

	Skupaj Total	Preživljanje prostega časa (počitnice, dopust, potovanje) Leisure time (holidays, travels)										Obisk sorodnikov, prijateljev Visiting friends and relatives	Drugo Other
		skupaj total =100	spro- stitev, počitek, zabava relaxa- tion, resting	rekre- ativne deja- vnosti recrea- tion	ogled nara- vnih in kultu- rnih zname- nitosti sight- seeing	ogled kultu- rnih, zaba- vnih, športnih prired- itev culture, enterta- inment and sports as specta- tor	sodelo- vanje na kult., zabav. in športnih prired- itvah (nepro- feso- nalno) culture, enterta- inment and sports as partici- pant (unpro- feso- nal)	izobra- ževanje educa- tion	skrb za zdravje, bivanje v zdra- vilišču health reasons	drugo other	100		
Skupaj	100	100	100	100	100	100	100	100	(100)	100	(100)	100	Total
Spol													Sex
moški	49,5	49,7	48,8	57,8	47,8	(59,4)	(33,8)	((42,4))	(34,5)	((48,8))	47,8	.	men
ženske	50,5	50,3	51,2	42,2	52,2	(40,6)	(66,2)	(57,6)	(65,5)	((51,2))	52,2	.	women
Starost (leta)													Age (years)
15-24	25,4	26,4	28,5	18,6	25,3	((22,9))	((23,6))	((47,9))	-	-	19,7	-	15-24
25-44	38,4	39,3	38,2	45,7	34,3	(47,2)	(65,9)	((30,6))	((20,5))	((54,1))	33,1	.	25-44
45-64	29,1	27,7	27,8	26,9	32,3	(27,4)	.	.	(37,6)	.	37,1	.	45-64
65 +	7,1	6,6	5,5	8,8	(8,1)	.	.	.	(41,9)	.	10,1	-	65 +
Število prenočitev													Number of overnight stays
1-3	61,5	60,1	65,0	41,3	48,0	(43,9)	82,3	(76,5)	((18,0))	((71,4))	69,3	.	1-3
4-7	24,3	24,9	20,5	43,8	30,9	((25,1))	((12,8))	.	(55,4)	.	20,7	.	4-7
8-14	11,3	12,0	11,9	12,0	(12,9)	((24,2))	.	.	((22,7))	.	7,1	.	8-14
15-28	2,6	2,7	2,3	(2,9)	(6,7)	(2,2)	-	15-28
29-91	(0,3)	((0,3))	((0,3))	-	29-91
Glavno prevozno sredstvo													The main means of transport
osebni avto	85,8	85,5	90,6	89,7	31,9	(54,5)	(25,2)	(77,2)	89,4	((52,8))	87,4	.	car
avtodom	0,9	(1,0)	((0,3))	.	.	.	(43,9)	-	campervan
avtobus	5,5	5,7	3,5	(4,7)	25,9	((21,2))	((21,3))	.	.	((44,9))	(4,4)	.	bus, coach
motorno kolo	(0,6)	(0,6)	(0,6)	-	motorcycle
kolo	-	bicycle
vlak	2,5	2,1	2,0	((1,8))	((4,2))	(4,8)	-	train
letalo	3,8	4,0	2,3	((1,3))	33,7	((15,8))	(2,3)	-	airplane
ladja ali drugo plovilo	(0,6)	(0,7)	(0,5)	((1,4))	-	ship or any other vessel
drugo	((0,2))	((0,3))	-	other
Organizacija potovanja													Organisation of the trip
s pomočjo potovalne agencije - skupaj	10,4	11,9	9,2	11,4	49,4	((18,4))	((12,2))	.	.	.	((1,4))	.	using travel agency - total
organizirali samo prenočišče	43,9	44,7	55,4	72,9	((7,5))	only accommodation organised
organizirali samo prevoz	(2,9)	((2,5))	only transport organised
potovalni paket	52,9	52,5	43,2	(26,7)	87,1	((100,0))	((76,5))	.	package tour
ne ve	do not know
brez pomoči potovalne agencije - skupaj	89,4	87,9	90,8	87,8	50,6	81,6	87,8	(94,0)	92,8	((83,1))	98,4	.	with no assistance of a travel agent - total
prenočišče rezervirano v prenoč. objektu	21,7	24,3	19,7	45,7	(28,1)	((24,3))	.	.	(63,6)	.	8,0	.	direct booking in accommodation
potovanje je organiz. druga organizacija	5,8	6,8	4,8	10,7	((11,4))	.	((16,7))	((54,4))	(29,4)	.	.	.	the trip was organised by any other organisation
brez rezervacije	72,4	68,9	75,5	43,4	59,9	(71,7)	(69,6)	.	.	.	91,2	.	no booking in advance
ne ve	((0,1))	do not know
ne ve	do not know

7. Zasebna potovanja po glavnem razlogu za potovanje ter po spolu in starosti turistov in po značilnostih potovanj, 2004 (nadaljevanje)
Private trips by main reason of trip, sex and age of tourists and characteristics of trips, 2004 (continued) %

	Skupaj Total	Preživljanje prostega časa (počitnice, dopust, potovanje) Leisure time (holidays, travels)									Obisk sorodnikov, prijateljev Visiting friends and relatives	Drugo Other		
		skupaj total =100	spro- stitev, počitek, zabava relaxa- tion, resting	rekre- ativne deja- vnosti recrea- tion	ogled nara- vnih in kultu- rnih zname- nitosti sight- seeing	ogled kultu- rnih, zaba- vnih, športnih prire- ditev culture, enterta- inment and sports as specta- tor	sodelo- vanje na kult., zabav. in športnih prire- ditev (nepro- fesi- onalno) culture, enterta- inment and sports as partici- pant (unpro- fessi- onal)	izobra- ževanje educa- tion	skrb za zdravje, bivanje v zdravi- vilišču health reasons	drugo other				
Glavna vrsta prenočitve												The main type of accommodation		
hoteli in podobni obrati - skupaj	17,3	19,7	13,2	26,0	68,9	(50,7)	((19,7))	((43,8))	(66,6)	.	(3,2)	.	hotels and similar establishments - total	
hotel, motel	92,8	93,0	93,3	89,5	94,8	(96,5)	((100,0))	((75,0))	(97,9)	.	(84,3)	.	hotel, motel	
penzion, prenočišče, gostišče	7,2	7,0	(6,7)	(10,5)	((5,2))	boarding house, B&B, inn	
drugi nastanitveni gostinski obrati - skupaj	20,6	23,9	21,9	38,3	(14,5)	((24,5))	((16,2))	((32,4))	(27,1)	.	((1,2))	.	other collective accommodation establishments - total	
kamp	29,6	29,9	32,7	21,5	(46,2)	tourist campsite	
počitniško naselje, apartma	60,4	60,6	60,6	65,5	((23,3))	.	.	.	(97,6)	.	.	.	holiday dwelling	
mladinsko prenočišče (hostel)	(3,3)	(3,3)	((2,0))	.	((24,2))	youth hostel	
sindikalni dom	((0,9))	((0,9))	holiday accommodation for employees	
planinska koča	5,7	5,3	(4,0)	(10,9)	mountain hut	
zasebne nastanitve - skupaj	59,9	54,0	63,6	32,5	(14,9)	((20,6))	95,2	private tourist accommodation - total	
zasebna soba, stanovanje	12,3	14,9	11,6	38,2	(50,9)	(3,6)	rented room, dwelling	
turistična kmetija	(0,6)	(0,7)	((0,4))	farm house	
pri sorodnikih ali prijateljih	45,1	31,6	32,0	23,3	(45,3)	((64,1))	90,6	at friends or relatives	
lastno počitniško bivališče	42,0	52,8	56,1	35,6	(5,4)	own secondary home	
na plovilu	(0,7)	(0,8)	(0,5)	(2,7)	on a boat	
drugo	1,4	1,5	(0,8)	.	.	.	(51,3)	other	
Mesec odhoda												Month of departure		
december (predhodno leto)	December (of previous year)
januar	3,9	3,9	3,4	8,4	(4,0)	January	
februar	6,2	6,0	4,7	13,2	((3,0))	7,2	February	
marec	4,8	4,5	4,0	(4,6)	((5,5))	((14,8))	.	6,5	March	
april	7,0	6,8	6,7	(6,9)	(6,9)	.	((13,2))	8,3	April	
maj	7,4	7,3	7,1	(5,5)	(7,0)	.	(26,3)	8,2	May	
junij	8,6	8,8	8,7	(7,2)	(12,8)	.	((22,0))	7,2	June	
julij	20,1	21,4	23,0	16,2	19,9	((25,5))	.	.	((11,9))	.	.	12,9	July	
avgust	18,9	19,6	21,3	16,9	(11,4)	((23,1))	14,8	August	
september	7,5	7,5	7,7	(6,4)	(10,1)	.	.	.	((12,6))	.	.	7,0	September	
oktober	5,3	4,9	4,3	(5,2)	(9,1)	.	.	.	((14,8))	.	.	8,1	October	
november	4,1	3,7	3,6	(2,9)	((5,1))	6,4	November	
december	6,2	5,6	5,4	(6,6)	(7,8)	9,4	December	

() manj natančna ocena / less accurate estimate: 0,10<CV<=0,15

(()) nenatančna ocena / inaccurate estimate: 0,15<CV<=0,30

. zelo nenatančna ocena, vendar različna od nič / not zero but extremely inaccurate estimate: CV>0,30

- ni pojava / no occurrence of event



8. Krajša zasebna potovanja po glavnem razlogu za potovanje ter po spolu in starosti turistov in po značilnostih potovanj, 2004
 Shorter private trips by main reason of trip, sex and age of tourists and characteristics of trips, 2004

%

	Skupaj Total	Preživljanje prostega časa (počitnice, dopust, potovanje) Leisure time (holidays, travels)									Obisk sorodnikov, prijateljev Visiting friends and relatives	Drugo Other	Total
		skupaj total	sprostitev, počitek, zabava relaxation, resting	rekreativne dejavnosti recreation	ogled naravnih in kulturnih znamenitosti sight-seeing	ogled kulturnih, zabavnih ali športnih prireditev culture, entertainment and sports as spectator	sodelovanje na kult., zabav. in športnih prireditvah (neprofesionalno) culture, entertainment and sports as participant (unprofessional)	izobraževanje education	skrb za zdravje, bivanje v zdravilišču health reasons	drugo other			
Skupaj	100	83,7	81,3	9,7	4,5	(0,9)	1,9	(0,8)	((0,4))	((0,5))	16,2	.	Total
Spol													Sex
moški	100	84,7	80,4	12,0	4,3	(1,1)	((0,8))	((0,6))	.	.	15,3	-	men
ženske	100	82,8	82,2	7,3	4,7	((0,7))	(2,9)	((1,1))	.	((0,6))	17,1	.	women
Starost (leta)													Age (years)
15-24	100	88,0	87,4	(6,0)	(3,2)	.	((1,3))	((1,3))	-	-	12,0	-	15-24
25-44	100	85,3	76,3	13,9	(3,7)	((1,3))	(3,4)	((0,7))	.	.	14,7	.	25-44
45-64	100	79,5	82,8	8,3	5,9	20,4	.	45-64
65 +	100	76,8	77,5	((6,3))	((9,2))	23,2	-	65 +
Glavno prevozno sredstvo													The main means of transport
osebni avto	100	83,6	85,3	10,1	2,1	((0,5))	((0,4))	(0,8)	((0,5))	((0,3))	16,4	.	car
avtodom	(100)	(96,4)	.	.	.	-	(75,3)	-	campervan
avtobus	100	89,2	45,9	((5,5))	32,3	((5,4))	((5,6))	.	.	.	(10,6)	.	bus, coach
motorno kolo	(100)	(82,2)	(76,4)	-	motorcycle
kolo	-	bicycle
vlak	100	72,1	83,4	(27,9)	-	train
letalo	(100)	(80,2)	.	.	(87,3)	-	airplane
drugo	((100))	((100,0))	-	other
Organizacija potovanja													Organisation of the trip
s pomočjo potovalne agencije - skupaj	100	96,5	48,0	(11,5)	28,6	-	using travel agency - total
organizirali samo prenočišče	100	100,0	67,2	(24,6)	-	only accommodation organised
organizirali samo prevoz potovalni paket	100	93,6	(36,2)	.	(45,7)	-	only transport organised package tour
brez pomoči potovalne agencije - skupaj	100	83,0	83,6	9,4	3,0	(0,7)	(1,7)	(0,8)	((0,4))	((0,4))	16,9	.	with no assistance of a travel agent - total
prenočišče rezervirano v prenoč. objektu	100	91,0	57,3	28,3	(6,7)	(8,8)	.	direct booking in accommodation
potovanje je organiz. druga organizacija	100	97,8	(44,5)	(23,7)	((12,2))	.	.	((10,2))	.	.	.	-	the trip was organised by any other organisation
brez rezervacije	100	81,4	89,7	5,7	(2,0)	((0,6))	(1,5)	.	.	.	18,6	.	no booking in advance
ne ve	-	do not know
ne ve	((100))	-	do not know

8. **Krajša zasebna potovanja po glavnem razlogu za potovanje ter po spolu in starosti turistov in po značilnostih potovanj, 2004 (nadaljevanje)**
Shorter private trips by main reason of trip, sex and age of tourists and characteristics of trips, 2004 (continued) %

	Skupaj Total	Preživljanje prostega časa (počitnice, dopust, potovanje) Leisure time (holidays, travels)									Obisk sorodnikov, prijateljev Visiting friends and relatives	Drugo Other	
		skupaj total	sprostitev, počitek, zabava relaxation, resting	rekreativne dejavnosti recreation	ogled naravnih in kulturnih znamenitosti sight-seeing	ogled kulturnih, zabavnih ali športnih prireditev culture, entertainment and sports as spectator	sodelovanje na kult., zabav. in športnih prireditvah (neprofesionalno) culture, entertainment and sports as participant (unprofessional)	izobraževanje education	skrb za zdravje, bivanje v zdravilišču health reasons	drugo other			
Glavna vrsta prenočitve												The main type of accommodation	
hoteli in podobni obrati - skupaj	100	95,6	47,8	19,3	21,4	((3,4))	((2,9))	((2,5))	((2,0))	.	(4,3)	.	hotels and similar establishments - total
hotel, motel	100	95,9	49,0	17,9	21,2	((3,8))	((3,2))	.	((2,2))	.	((4,1))	.	hotel, motel
penzion, prenočišče, gostišče	(100)	(93,1)	((35,3))	((33,3))	((22,5))	-	-	.	-	-	.	-	boarding house, B&B, inn
drugi nastanitveni gostinski obrati - skupaj	100	98,0	65,5	24,2	(4,9)	-	other collective accommodation establishments - total
kamp	100	100,0	78,3	(14,3)	.	.	-	.	-	.	-	-	tourist campsite
počitniško naselje, apartma	100	98,4	66,2	(23,1)	((4,5))	-	holiday dwelling
mladinsko prenočišče (hostel)	(100)	(96,6)	.	.	.	-	.	.	-	-	.	-	youth hostel
sindikalni dom	-	-	.	-	-	-	-	holiday accommodation for employees
planinska koča	100	91,9	(45,1)	(52,4)	.	-	-	-	-	-	.	-	mountain hut
zasebne nastanitve - skupaj	100	79,2	92,9	5,1	(0,9)	20,8	.	private tourist accommodation - total
zasebna soba, stanovanje	100	90,0	61,9	(23,6)	((6,7))	((10,0))	-	rented room, dwelling
turistična kmetija	((100))	((87,1))	((64,6))	.	.	-	-	-	-	-	.	-	farm house
pri sorodnikih ali prijateljih	100	58,3	92,0	(5,6)	((1,3))	41,6	.	at friends or relatives
lastno počitniško bivališče	100	98,4	97,6	(2,2)	.	.	-	-	-	-	.	-	own secondary home
na plovilu	-	-	-	-	-	-	-	on a boat
drugo	100	95,9	(36,5)	.	.	.	(47,3)	.	-	-	.	-	other
Mesec odhoda												Month of departure	
januar	100	83,6	82,2	(15,3)	-	-	.	.	-	-	(16,4)	-	January
februar	100	80,3	73,8	(20,7)	(19,7)	-	February
marec	100	79,4	75,0	(10,5)	((6,5))	(20,6)	-	March
april	100	85,0	80,9	(8,7)	((5,1))	.	((3,2))	.	.	.	(14,9)	.	April
maj	100	85,7	76,9	(7,6)	((4,9))	.	((5,2))	.	.	.	(14,3)	-	May
junij	100	86,8	78,8	((5,7))	(8,4)	.	((5,2))	.	.	.	(13,2)	-	June
julij	100	88,3	87,2	(8,2)	((2,9))	.	-	-	-	-	11,7	-	July
avgust	100	86,7	87,5	(8,1)	((2,5))	.	-	-	-	-	13,3	-	August
september	100	84,4	85,5	(7,8)	((4,7))	-	-	.	.	.	(15,6)	-	September
oktober	100	78,7	79,5	((9,2))	((7,0))	(21,3)	-	October
november	100	77,9	82,3	((8,8))	((5,6))	.	.	-	-	-	(22,1)	-	November
december	100	77,2	76,1	(13,4)	((6,8))	22,5	.	December

() manj natančna ocena / less accurate estimate: 0,10<CV<=0,15
 (()) nenatančna ocena / inaccurate estimate: 0,15<CV<=0,30
 . zelo nenatančna ocena, vendar različna od nič / not zero but extremely inaccurate estimate: CV>0,30
 - ni pojava / no occurrence of event

8. Krajša zasebna potovanja po glavnem razlogu za potovanje ter po spolu in starosti turistov in po značilnostih potovanj, 2004 (nadaljevanje)
 Shorter private trips by main reason of trip, sex and age of tourists and characteristics of trips, 2004 (continued) %

	Skupaj Total	Preživljanje prostega časa (počitnice, dopust, potovanje) Leisure time (holidays, travels)									Obisk sorodnikov, prijateljev Visiting friends and relatives	Drugo Other	Total
		skupaj total	sprostitev, počitek, zabava relaxation, resting	rekreativne dejavnosti recreation	ogled naravnih in kulturnih znamenitosti sight-seeing	ogled kulturnih, zabavnih ali športnih prireditev culture, entertainment and sports as spectator	sodelovanje na kult., zabav. in športnih prireditvah (neprofesionalno) culture, entertainment and sports as participant (unprofessional)	izobraževanje education	skrb za zdravje, bivanje v zdravilišču health reasons	drugo other			
Skupaj	100	100	100	100	100	(100)	100	(100)	((100))	((100))	100	.	Total
Spol													Sex
moški	49,2	49,7	49,2	62,0	47,6	(62,6)	((21,0))	((35,5))	.	.	46,4	-	men
ženske	50,8	50,3	50,8	38,0	52,4	((37,4))	(79,0)	((64,5))	.	((60,3))	53,6	.	women
Starost (leta)													Age (years)
15-24	26,5	27,9	30,0	(17,4)	(19,8)	.	((19,1))	((43,4))	-	-	19,7	-	15-24
25-44	37,1	37,8	35,4	54,2	(31,1)	((53,9))	(68,9)	((33,0))	.	.	33,5	.	25-44
45-64	30,2	28,6	29,2	24,6	37,5	37,9	.	45-64
65 +	6,2	5,7	5,4	((3,7))	((11,6))	8,8	-	65 +
Glavno prevozno sredstvo													The main means of transport
osebni avto	88,6	88,5	92,8	92,6	41,4	((50,9))	((18,4))	(82,4)	((97,6))	((63,5))	89,2	.	car
avtodom	(1,1)	(1,3)	.	.	.	-	(53,3)	.	-	-	.	-	campervan
avtobus	5,5	5,9	3,3	((3,4))	42,4	((35,2))	((18,0))	.	.	.	(3,6)	.	bus, coach
motorno kolo	(0,9)	(0,9)	(0,8)	-	-	.	.	-	-	-	.	-	motorcycle
kolo	.	.	-	-	-	-	-	-	-	-	.	-	bicycle
vlak	2,8	2,4	2,5	.	.	.	-	-	-	-	(4,8)	-	train
letalo	(0,7)	(0,7)	.	-	(12,6)	-	.	-	-	-	.	-	airplane
drugo	((0,3))	((0,3))	.	.	-	-	-	-	-	-	-	-	other
Organizacija potovanja													Organisation of the trip
s pomočjo potovalne agencije - skupaj	5,2	5,9	3,5	(7,1)	37,8	-	using travel agency - total
organizirali samo prenočišče	41,4	42,9	60,1	(92,1)	.	-	-	-	-	-	-	-	only accommodation organised
organizirali samo prevoz	.	.	-	.	.	-	.	-	-	-	-	-	only transport organised
potovalni paket	54,5	52,8	(39,9)	.	(84,3)	-	package tour
brez pomoči potovalne agencije - skupaj	94,6	93,8	96,5	90,9	62,2	(72,8)	(86,6)	(92,2)	((82,9))	((76,4))	98,7	.	with no assistance of a travel agent - total
prenočišče rezervirano v prenoč. objektu	12,1	13,2	9,0	40,0	(29,6)	(6,3)	.	direct booking in accommodation
potovanje je organiz. druga organizacija	3,2	3,8	(2,0)	(9,5)	((15,3))	.	.	((46,4))	.	.	.	-	the trip was organised by any other organisation
brez rezervacije	84,6	82,9	88,9	50,2	(55,1)	((69,8))	(74,5)	.	.	.	93,0	.	no booking in advance
ne ve	-	-	-	-	-	-	.	-	do not know
ne ve	((0,2))	.	-	.	-	-	-	-	-	-	.	-	do not know

8. **Krajša zasebna potovanja po glavnem razlogu za potovanje ter po spolu in starosti turistov in po značilnostih potovanj, 2004 (nadaljevanje)**
Shorter private trips by main reason of trip, sex and age of tourists and characteristics of trips, 2004 (continued) %

	Skupaj Total	Preživljanje prostega časa (počitnice, dopust, potovanje) Leisure time (holidays, travels)								Obisk sorodnikov, prijateljev Visiting friends and relatives	Drugo Other	
		skupaj total	sprostitev, počitek, zabava relaxation, resting	rekreativne dejavnosti recreation	ogled naravnih in kulturnih znamenitosti sight-seeing	ogled kulturnih, zabavnih ali športnih prireditev culture, entertainment and sports as spectator	sodelovanje na kult., zabav. in športnih prireditvah (neprofesionalno) culture, entertainment and sports as participant (unprofessional)	izobraževanje education	skrb za zdravje, bivanje v zdravilišču health reasons			drugo other
Glavna vrsta prenočitve											The main type of accommodation	
hoteli in podobni obrati - skupaj	12,8	14,6	8,6	29,1	69,1	((55,1))	((23,1))	((42,9))	((70,1))	.	(3,4)	hotels and similar establishments - total
hotel, motel	90,6	90,8	93,2	84,2	90,3	((100,0))	((100,0))	.	((100,0))	.	((85,0))	hotel, motel
penzion, prenočišče, gostišče	(9,4)	(9,2)	((6,8))	((15,8))	((9,7))	boarding house, B&B, inn
drugi nastanitveni gostinski obrati - skupaj	11,0	12,9	10,4	32,1	(13,9)	other collective accommodation establishments - total
kamp	32,3	33,0	39,4	(19,6)	tourist campsite
počitniško naselje, apartma	47,2	47,4	48,0	(45,3)	((44,2))	holiday dwelling
mladinsko prenočišče (hostel)	(4,5)	(4,5)	youth hostel
sindikalni dom	holiday accommodation for employees
planinska koča	14,3	13,4	(9,3)	(29,1)	mountain hut
zasebne nastanitve - skupaj	73,9	69,9	79,8	36,5	(14,2)	94,7	private tourist accommodation - total
zasebna soba, stanovanje	6,2	7,0	4,7	(32,9)	((51,2))	((3,0))	rented room, dwelling
turistična kmetija	((0,6))	((0,7))	((0,5))	farm house
pri sorodnikih ali prijateljih	46,5	34,2	33,9	(37,7)	((48,8))	93,0	at friends or relatives
lastno počitniško bivališče	46,7	58,1	61,0	(24,8)	(3,7)	own secondary home
na plovilu	on a boat
drugo	2,1	2,4	(1,1)	.	.	.	(62,4)	other
Mesec odhoda												Month of departure
januar	4,8	4,8	4,8	(7,5)	(4,8)	January
februar	7,1	6,8	6,1	(14,5)	(8,5)	February
marec	6,4	6,1	5,6	(6,6)	((8,8))	(8,1)	March
april	9,2	9,3	9,3	(8,4)	((10,6))	.	((16,0))	.	.	.	(8,4)	April
maj	9,8	10,1	9,5	(7,9)	((10,9))	.	((28,2))	.	.	.	(8,7)	May
junij	9,2	9,5	9,2	((5,6))	(17,8)	.	((26,7))	.	.	.	(7,5)	June
julij	12,9	13,6	14,6	(11,5)	((8,8))	9,3	July
avgust	13,5	14,0	15,0	(11,7)	((7,6))	11,0	August
september	8,0	8,0	8,4	(6,5)	((8,3))	(7,7)	September
oktober	6,2	5,8	5,7	((5,5))	((9,0))	(8,1)	October
november	5,4	5,0	5,1	((4,6))	((6,2))	(7,3)	November
december	7,6	7,1	6,6	(9,8)	((10,6))	10,6	December

() manj natančna ocena / less accurate estimate: 0,10<CV<=0,15
 (()) nenatančna ocena / inaccurate estimate: 0,15<CV<=0,30
 . zelo nenatančna ocena, vendar različna od nič / not zero but extremely inaccurate estimate: CV>0,30
 - ni pojava / no occurrence of event

9. Daljša zasebna potovanja po glavnem razlogu za potovanje ter po spolu in starosti in po značilnostih potovanj, 2004
 Longer private trips by main reason of trip, sex and age of tourists and characteristics of trips, 2004

%

	Skupaj Total	Preživljanje prostega časa (počitnice, dopust, potovanje) Leisure time (holidays, travels)										Drugo Other	Total
		skupaj total =100	spro- stitev, počitek, zabava relaxa- tion, resting	rekre- ativne deja- vnosti recrea- tion	ogled nara- vnih in kultu- rnih zname- nitosti sight- seeing	ogled kultu- rnih, zaba- vnih, športnih prire- ditvah culture, entertai- nment and sports as specta- tor	sodelo- vanje na kult., zabav. in športnih prire- ditvah (nepro- fesio- nalno) culture, entertai- nment and sports as partici- pant (unpro- fesio- nal)	izobra- ževanje educa- tion	skrb za zdravje, bivanje v zdra- vilišču health reasons	drugo other	Obisk soro- dnikov, prijate- ljev Visiting friends and rela- tives		
Skupaj	100	88,5	66,0	20,7	7,4	(1,8)	((0,6))	.	2,9	.	11,4	.	Total
Spol													Sex
moški	100	88,2	64,0	22,8	7,1	(2,0)	((1,1))	.	(2,0)	.	11,7	.	men
ženske	100	88,8	67,9	18,6	7,6	((1,5))	.	.	(3,8)	.	11,2	.	women
Starost (leta)													Age (years)
15-24	100	90,4	70,2	16,7	(9,3)	.	.	.	-	.	9,6	.	15-24
25-44	100	90,8	68,9	19,7	6,6	((1,8))	.	.	((1,4))	.	9,1	.	25-44
45-64	100	85,2	63,2	22,4	(7,7)	((2,2))	.	.	(4,2)	.	14,7	.	45-64
65 +	100	82,8	47,5	32,1	(15,0)	.	(17,2)	.	65 +
Število prenočitev													Number of overnight stays
4-7	100	87,6	62,1	24,7	7,0	((1,3))	((0,7))	.	(3,1)	.	12,3	.	4-7
8-14	100	90,9	74,2	14,0	(6,1)	((2,5))	8-14
15-28	100	87,7	64,3	(15,5)	(14,2)	(12,3)	.	15-28
29-91	(100)	((73,3))	((69,9))	29-91
Glavno prevozno sredstvo													The main means of transport
osebni avto	100	88,3	70,4	22,4	(2,1)	(1,2)	.	.	(3,1)	.	11,7	.	car
avtomobil	((100))	((92,2))	campervan
avtobus	100	87,2	(47,0)	(21,5)	((14,6))	((12,8))	.	bus, coach
motorno kolo	motorcycle
vlak	(100)	(74,4)	((46,0))	.	((23,5))	((25,6))	.	train
letalo	100	91,9	46,0	((5,1))	42,8	((5,4))	((7,5))	.	airplane
ladja ali drugo plovilo	(100)	(100,0)	(58,9)	((27,9))	ship or any other vessel
drugo	other
Organizacija potovanja													Organisation of the trip
s pomočjo potovalne agencije - skupaj	100	98,5	62,7	14,2	21,2	using travel agency - total
organizirali samo prenočišče	100	99,6	74,3	(20,8)	only accommodation organised
organizirali samo prevoz potovalni paket	((100))	only transport organised package tour
ne ve	100	98,7	53,0	(9,2)	36,0	do not know
brez pomoči potovalne agencije - skupaj	100	86,2	66,9	22,4	3,7	(2,0)	((0,7))	.	3,5	.	13,8	.	with no assistance of a travel agent - total
prenočišče rezervirano v prenoč. objektu	100	95,8	66,0	25,5	((2,2))	((1,2))	.	.	(5,0)	.	(4,2)	.	direct booking in accommodation
potovanje je organiz. druga organizacija	100	98,9	60,1	(21,3)	((8,7))	.	.	.	the trip was organised by any other organisation
brez rezervacije ne ve	100	75,7	69,7	19,7	(5,7)	(3,3)	24,2	.	no booking in advance do not know

9. Daljša zasebna potovanja po glavnem razlogu za potovanje ter po spolu in starosti in po značilnostih potovanj, 2004 (nadaljevanje)
Longer private trips by main reason of trip, sex and age of tourists and characteristics of trips, 2004 (continued)

%

	Skupaj Total	Preživljanje prostega časa (počitnice, dopust, potovanje) Leisure time (holidays, travels)									Obisk sorodnikov, prijateljev Visiting friends and relatives	Drugo Other
		skupaj total =100	spro- sitev, počitek, zabava relaxation, resting	rekre- ativne dejav- nosti recreation	ogled nara- vnih in kultur- nih zname- nitosti sight- seeing	ogled kultu- rnih, zaba- vnih, športnih prire- ditev culture, enterta- inment and sports as specta- tor	sodelo- vanje na kult., zabav. in športnih prire- ditev (nepro- fessio- nalno) culture, enterta- inment and sports as partici- pant (unpro- fessio- nal)	izobra- ževanje educa- tion	skrb za zdravje, bivanje v zdra- vilišču health reasons	drugo other		
Glavna vrsta prenočitve												The main type of accommodation
hoteli in podobni obrati - skupaj	100	98,5	52,4	18,0	18,6	((3,0))	.	.	(6,9)	.	.	hotels and similar establishments - total
hotel, motel	100	98,7	51,6	17,9	19,4	((3,0))	.	.	(7,1)	.	.	hotel, motel
penzion, prenočišče, gostišče	(100)	(95,8)	(68,1)	boarding house, B&B, inn
drugi nastanitveni gostinski obrati - skupaj	100	99,7	70,2	21,7	(2,7)	((1,4))	((1,1))	.	((1,9))	.	.	other collective accommodation establishments - total
kamp	100	100,0	73,4	(17,3)	((6,4))	tourist campsite
počitniško naselje, apartma	100	99,8	69,5	24,8	((2,8))	.	.	holiday dwelling
mladinsko prenočišče (hostel)	(100)	(97,3)	((43,3))	youth hostel
sindikalni dom	holiday accommodation for employees
planinska koča	((100))	((95,9))	((81,5))	mountain hut
zasebne nastanitve - skupaj	100	70,7	73,3	20,4	(3,8)	29,3	private tourist accommodation - total
zasebna soba, stanovanje	100	95,4	72,8	20,6	((4,6))	((4,6))	rented room, dwelling
turistična kmetija	farm house
pri sorodnikih ali prijateljih	100	38,7	76,9	((9,9))	((7,3))	61,3	at friends or relatives
lastno počitniško bivališče	100	90,1	72,6	26,5	(9,9)	own secondary home
na plovilu	(100)	(100,0)	((48,7))	((48,1))	on a boat
drugo	other
Mesec odhoda												Month of departure
december (predhodno leto)	December (of previous year)
januar	100	91,2	((19,9))	(71,0)	January
februar	100	89,9	(27,4)	(52,8)	((10,1))	February
marec	100	(86,1)	((34,3))	((29,9))	March
april	100	74,7	(43,2)	(40,3)	(25,3)	April
maj	100	76,7	(56,3)	((26,7))	(23,3)	May
junij	100	90,3	66,2	(22,3)	((7,8))	((9,7))	June
julij	100	92,4	77,1	12,2	(6,7)	((1,7))	.	.	((1,3))	.	7,6	July
avgust	100	90,2	77,6	15,2	(3,9)	((2,2))	9,8	August
september	100	90,2	61,9	(19,2)	(12,8)	(9,3)	September
oktober	100	76,8	(34,0)	(30,1)	((19,7))	.	.	.	((12,9))	.	(22,8)	October
november	(100)	(73,3)	((35,1))	((25,8))	November
december	100	80,0	(58,0)	(25,8)	(20,0)	December

() manj natančna ocena / less accurate estimate: 0,10<CV<=0,15

(()) nenatančna ocena / inaccurate estimate: 0,15<CV<=0,30

. zelo nenatančna ocena, vendar različna od nič / not zero but extremely inaccurate estimate: CV>0,30

- ni pojava / no occurrence of event



9. Daljša zasebna potovanja po glavnem razlogu za potovanje ter po spolu in starosti in po značilnostih potovanj, 2004 (nadaljevanje)
Longer private trips by main reason of trip, sex and age of tourists and characteristics of trips, 2004 (continued)

%

	Skupaj Total	Preživljanje prostega časa (počitnice, dopust, potovanje) Leisure time (holidays, travels)									Obisk sorodnikov, prijateljev Visiting friends and relatives	Drugo Other	
		skupaj total =100	sprostitvev, počitek, zabava relaxation, resting	rekreativne dejavnosti recreation	ogled naravnih in kulturnih znamenitosti sight-seeing	ogled kulturnih, zabavnih, športnih prireditev culture, entertainment and sports as spectator	sodelovanje na kult., zabav. in športnih prireditvah (neprofesionalno) culture, entertainment and sports as participant (unprofessional)	izobraževanje education	skrb za zdravje, bivanje v zdravilišču health reasons	drugo other			
Skupaj	100	100	100	100	100	(100)	((100))	.	100	.	100	.	Total
Spol								.		.		.	Sex
moški	49,9	49,8	48,3	54,9	48,0	(56,9)	((93,3))	.	(33,7)	.	50,9	.	men
ženske	50,1	50,2	51,7	45,1	52,0	((43,1))	.	(66,3)	.	49,1	.	49,1	women
Starost (leta)								.		.		.	Age (years)
15-24	23,6	24,1	25,6	19,5	(30,3)	.	.	.	-	.	19,9	.	15-24
25-44	40,6	41,6	43,4	39,7	37,2	((42,0))	.	.	((20,0))	.	32,2	.	25-44
45-64	27,3	26,3	25,1	28,5	(27,5)	((33,2))	.	.	(38,1)	.	35,0	.	45-64
65 +	8,6	8,0	5,8	12,4	(41,9)	.	(12,9)	.	65 +
Število prenočitev								.		.		.	Number of overnight stays
4-7	63,0	62,4	58,7	74,5	59,4	((44,7))	((72,7))	.	(67,6)	.	67,5	.	4-7
8-14	29,4	30,2	33,9	20,4	(24,8)	((43,1))	.	.	((27,7))	.	23,1	.	8-14
15-28	6,7	6,7	6,5	(5,0)	(12,9)	(7,2)	.	15-28
29-91	(0,9)	((0,7))	((0,8))	29-91
Glavno prevozno sredstvo								.		.		.	The main means of transport
osebni avto	81,3	81,1	86,5	87,7	(23,1)	(57,2)	.	.	(87,6)	.	83,1	.	car
avtodom	((0,5))	((0,5))	campervan
avtobus	5,5	5,4	(3,8)	(5,6)	((10,7))	((6,1))	.	bus, coach
motorno kolo	motorcycle
vlak	(2,1)	(1,8)	((1,2))	.	((5,6))	((4,7))	.	train
letalo	8,8	9,2	6,4	((2,3))	53,1	((28,1))	((5,8))	.	airplane
ladja ali drugo plovilo	(1,5)	(1,7)	(1,6)	((2,3))	ship or any other vessel
drugo	other
Organizacija potovanja s pomočjo potovalne agencije - skupaj	18,8	20,9	19,9	14,4	60,2	Organisation of the trip using travel agency - total
organizirali samo prenočišče	44,9	45,5	53,9	(66,3)	only accommodation organised
organizirali samo prevoz	((2,4))	only transport organised
potovalni paket ne ve	52,3	52,4	44,3	(33,7)	88,8	package tour do not know
brez pomoči potovalne agencije - skupaj	81,2	79,1	80,1	85,6	39,8	(88,5)	((93,3))	.	95,0	.	97,9	.	with no assistance of a travel agent - total
prenočišče rezervirano v prenoč. objektu	39,6	44,0	43,4	50,0	((26,0))	((27,1))	.	.	(63,0)	.	(11,9)	.	direct booking in accommodation
potovanje je organiz. druga organizacija	10,6	12,2	11,0	(11,6)	((30,6))	.	.	.	the trip was organised by any other organisation
brez rezervacije ne ve	49,7	43,7	45,5	38,3	(66,8)	(72,9)	87,2	.	no booking in advance do not know

9. Daljša zasebna potovanja po glavnem razlogu za potovanje ter po spolu in starosti in po značilnostih potovanj, 2004 (nadaljevanje)
Longer private trips by main reason of trip, sex and age of tourists and characteristics of trips, 2004 (continued)

%

	Skupaj Total	Preživljanje prostega časa (počitnice, dopust, potovanje) Leisure time (holidays, travels)									Obisk sorodnikov, prijateljev Visiting friends and relatives	Drugo Other
		skupaj total =100	spro- sitev, počitek, zabava relaxation, resting	rekre- ativne dejav- nosti recreation	ogled nara- vnih in kultur- nih zname- nitosti sight- seeing	ogled kultu- rnih, zaba- vnih, športnih prire- ditev culture, enterta- inment and sports as specta- tor	sodelo- vanje na kult., zabav. in športnih prire- ditev (nepro- fesio- nalno) culture, enterta- inment and sports as partici- pant (unpro- fessi- onal)	izobra- ževanje educa- tion	skrb za zdravje, bivanje v zdravi- vilišču health reasons	drugo other		
Glavna vrsta prenočitve												The main type of accommodation
hoteli in podobni obrati - skupaj	24,5	27,3	21,7	23,8	68,7	((47,3))	.	.	(65,8)	.	.	hotels and similar establishments - total
hotel, motel	94,7	94,8	93,3	94,1	98,9	((93,4))	.	.	(97,4)	.	.	hotel, motel
penzion, prenočišče, gostišče	(5,3)	(5,2)	(6,7)	boarding house, B&B, inn
drugi nastanitveni gostinski obrati - skupaj	36,1	40,6	43,3	42,6	(15,0)	((32,5))	((72,0))	.	((27,0))	.	.	other collective accommodation establishments - total
kamp	28,3	28,4	29,7	(22,6)	((67,3))	tourist campsite
počitniško naselje, apartma	66,9	66,9	66,2	76,2	((97,1))	.	.	holiday dwelling
mladinsko prenočišče (hostel)	(2,7)	(2,7)	((1,7))	youth hostel
sindikalni dom	holiday accommodation for employees
planinska koča	((1,5))	((1,4))	((1,6))	mountain hut
zasebne nastanitve - skupaj	37,7	30,1	33,5	29,6	(15,6)	96,4	private tourist accommodation - total
zasebna soba, stanovanje	31,4	42,3	42,0	42,8	((50,5))	((5,0))	rented room, dwelling
turistična kmetija	farm house
pri sorodnikih ali prijateljih	40,7	22,3	23,4	((10,8))	((42,4))	85,4	at friends or relatives
lastno počitniško bivališče	27,2	34,6	34,3	45,1	(9,2)	own secondary home
na plovilu	(1,5)	(1,7)	((1,3))	((4,0))	on a boat
drugo	other
Mesec odhoda												Month of departure
december (predhodno leto)	December (of previous year)
januar	2,5	2,6	((0,8))	(9,0)	January
februar	4,7	4,8	(2,0)	(12,3)	((4,2))	February
marec	2,3	(2,2)	((1,2))	((3,2))	March
april	3,6	3,0	(2,0)	(5,9)	(7,9)	April
maj	3,5	3,0	(2,6)	((3,9))	(7,1)	May
junij	7,6	7,7	7,8	(8,3)	((8,2))	((6,5))	June
julij	31,7	33,0	38,6	19,4	(30,2)	((32,1))	.	.	((14,5))	.	21,1	July
avgust	27,5	28,1	33,0	20,6	(14,9)	((35,6))	23,5	August
september	6,7	6,8	6,4	(6,3)	(11,8)	(5,4)	September
oktober	4,0	3,5	(1,8)	(5,0)	((9,2))	.	.	.	((15,4))	.	(7,9)	October
november	(2,0)	(1,6)	((0,9))	((4,5))	November
december	3,8	3,4	(3,0)	(4,3)	(6,7)	December

() manj natančna ocena / less accurate estimate: 0,10<CV<=0,15

(()) nenatančna ocena / inaccurate estimate: 0,15<CV<=0,30

. zelo nenatančna ocena, vendar različna od nič / not zero but extremely inaccurate estimate: CV>0,30

- ni pojava / no occurrence of event

10. Turistična potovanja v tujino po najbolj obiskanih kontinentih, delih Evrope in evropskih državah ter povprečno število prenočitev na daljših zasebnih potovanjih, 2004

Tourism trips abroad by the most visited continents, parts of Europe and European countries and the average number of overnight stays on longer private trips 2004

	Vsa zasebna potovanja All private trips	Daljša zasebna potovanja Longer private trips		Krajša zasebna potovanja Shorter private trips	Poslovna potovanja Business trips	
		delež share	povprečno število prenočitev average number of overnight stays			
Svet-skupaj	100	100	8,9	100	100	World - total
Evropa	97,1	94,6	8,8	99,9	98,4	Europe
Severna Amerika	((0,3))	((0,6))	((12,8))	-	.	North America
Srednja in Južna Amerika	((0,4))	((0,7))	((17,8))	.	.	Middle and South America
Afrika	(0,9)	(1,6)	(9,5)	.	.	Africa
Bližnji Vzhod	(0,9)	(1,8)	(8,1)	-	.	Near East
Azija	((0,4))	((0,7))	((18,2))	-	.	Asia
Srednja/Vzhodna Evropa	3,3	(3,1)	(7,5)	3,6	10,2	Middle/East Europe
Severna Evropa	(1,2)	(1,4)	(7,5)	((1,0))	(4,6)	North Europe
Južna Evropa	82,4	83,0	8,9	81,8	45,1	South Europe
Zahodna Evropa	9,7	6,3	7,0	13,5	38,1	West Europe
Vzhodna Mediteranska Evropa	((0,5))	((0,9))	((9,7))	-	.	East Mediterranean Europe
Avstrija	5,3	(2,2)	(6,2)	8,8	7,5	Austria
Bosna in Hercegovina	6,4	4,6	8,2	8,4	(3,8)	Bosnia and Herzegovina
Češka Republika	(0,6)	.	.	((1,0))	(2,7)	Czech Republic
Francija	(1,1)	(1,2)	(8,2)	((0,9))	(3,1)	France
Grčija	(1,6)	(3,0)	(9,6)	-	((1,2))	Greece
Hrvaška	64,7	65,9	9,1	63,3	13,3	Croatia
Italija	6,2	4,6	6,3	7,9	17,9	Italy
Srbija in Črna gora	2,8	3,3	10,0	(2,1)	6,5	Serbia and Montenegro
Madžarska	(0,8)	.	.	(1,5)	(2,6)	Hungary
Nemčija	2,3	(1,9)	(7,1)	(2,8)	18,0	Germany
Poljska	((0,4))	.	.	.	((1,0))	Poland
Slovaška	((0,5))	.	.	.	(2,3)	Slovakia
Španija	(0,7)	(1,2)	(9,7)	.	(1,9)	Spain
Švica	(0,6)	((0,6))	((6,7))	.	5,3	Switzerland
Turčija	((0,5))	((0,9))	((9,5))	-	.	Turkey
Velika Britanija	(0,7)	((0,7))	((7,4))	((0,8))	(3,2)	United Kingdom

() manj natančna ocena / less accurate estimate: $0,10 < CV \leq 0,15$ (()) nenatančna ocena / inaccurate estimate: $0,15 < CV \leq 0,30$. zelo nenatančna ocena, vendar različna od nič / not zero but extremely inaccurate estimate: $CV > 0,30$

- ni pojava / no occurrence of event



11. Zasebna potovanja v tujino po najpomembnejših državah po spolu in starosti turistov ter po nekaterih značilnostih potovanj, 2004
Private trips abroad by the most important countries, sex and age of tourists and some characteristics of trips, 2004

%

	Hrvaška Croatia	Bosna in Hercego- vina Bosnia and Herzego- vina	Italija Italy	Avstrija Austria	Srbija in Črna gora Serbia and Monte- negro	Nemčija Germany	Total
Skupaj	100	100	100	100	100	100	Total
Spol							Sex
moški	51,9	69,0	37,8	55,3	(56,4)	(51,7)	men
ženske	48,1	31,0	62,2	44,7	(43,6)	(48,3)	women
Starost (leta)							Age (years)
15-24	27,8	(14,7)	(14,6)	(20,0)	(28,4)	((20,2))	15-24
25-44	39,6	32,6	57,3	50,5	(34,6)	(23,4)	25-44
45-64	28,4	50,6	(19,8)	(25,9)	(30,0)	(47,9)	45-64
65 +	4,3	.	((8,3))	.	.	.	65 +
Število prenočitev							Number of overnight stays
1-3	46,6	62,4	61,1	78,6	(36,3)	(57,0)	1-3
4-7	27,8	26,8	34,1	(19,7)	(38,0)	(37,8)	4-7
8-14	20,4	((6,8))	((4,4))	.	(20,2)	.	8-14
15-28	4,9	15-28
29-91	.	-	-	-	.	.	29-91
Glavno prevozno sredstvo							The main means of transport
osebni avto	93,7	86,0	69,2	78,4	71,9	(59,5)	car
avtomobil	.	.	(9,9)	.	.	.	campervan
avtobus	2,8	(10,7)	(15,4)	(15,0)	((14,7))	(33,2)	bus, coach
motorno kolo	(1,0)	motorcycle
kolo	bicycle
vlak	(1,4)	train
letalo	airplane
ladja ali drugo plovilo	((0,6))	ship or any other vessel
drugo	-	-	.	-	-	.	other
Organizacija potovanja							Organisation of the trip
s pomočjo potovalne agencije - skupaj	11,3	.	(21,8)	(15,4)	((16,8))	((15,9))	using travel agency - total
organizirali samo prenočišče	79,1	.	((36,9))	.	.	.	only accommodation organised
organizirali samo prevoz	only transport organised
potovalni paket	(19,0)	.	(60,0)	(81,0)	((86,9))	((100,0))	package tour
brez pomoči potovalne agencije - skupaj	88,7	96,7	78,2	84,0	83,2	83,1	with no assistance of a travel agent - total
prenočišče rezervirano v prenoč. objektu	23,5	((8,0))	(30,4)	(26,1)	((15,8))	((25,9))	direct booking in accommodation
potovanje je organiz. druga organizacija	4,8	.	((7,5))	.	.	.	the trip was organised by any other organisation
brez rezervacije	71,6	89,2	62,1	71,7	83,1	(63,9)	no booking in advance
ne ve	.	-	-	-	-	.	do not know
ne ve	-	.	-	.	-	.	do not know
Glavna vrsta prenočitve							The main type of accommodation
hotel, motel	10,2	((5,6))	26,6	(21,7)	((19,5))	(27,7)	hotel, motel
penzion, prenočišče, gostišče	((0,6))	boarding house, B&B, inn
kamp	11,1	.	((6,0))	.	.	.	tourist campsite
počitniško naselje, apartma	17,5	((4,4))	(20,9)	(12,8)	.	.	holiday dwelling
zasebna soba, stanovanje	11,0	((6,2))	((7,8))	((8,4))	.	.	rented room, dwelling
turistična kmetija	farm house
mladinsko prenočišče (hostel)	youth hostel
sindikalni dom	holiday accommodation for employees
planinska koča	mountain hut
pri sorodnikih ali prijateljih	14,4	60,7	(19,1)	(28,3)	60,1	(41,3)	at friends or relatives
lastno počitniško bivališče	32,3	(22,4)	((5,4))	(15,2)	.	.	own secondary home
na plovilu	(1,7)	on a boat
drugo	((0,5))	-	(8,8)	((5,1))	.	.	other

() manj natančna ocena / less accurate estimate: $0,10 < CV \leq 0,15$

(()) nenatančna ocena / inaccurate estimate: $0,15 < CV \leq 0,30$

. zelo nenatančna ocena, vendar različna od nič / not zero but extremely inaccurate estimate: $CV > 0,30$

- ni pojava / no occurrence of event



12. Zasebna potovanja po Sloveniji po regijah in pomembnejših krajih, 2004
 Private trips in Slovenia by regions and important settlements, 2004

%

	Vsa zasebna potovanja All private trips	Krajša zasebna potovanja Shorter private trips	Daljša zasebna potovanja Longer private trips
Skupaj/Total	100	100	100
Pomurska	5,9	4,6	10,6
Podravska	9,3	10,8	(4,1)
Koroška	2,0	(2,1)	((1,4))
Savinjska	11,5	10,0	16,5
Zasavska	((0,4))	((0,5))	-
Spodnje-posavska	4,1	3,2	(7,3)
Dolenjska	11,6	12,8	(7,5)
Osrednjeslovenska	9,5	10,3	(6,5)
Gorenjska	14,6	16,0	9,7
Notranjsko-kraška	(1,8)	(2,3)	-
Gorenjska	5,8	6,5	(3,6)
Obalno-kraška	23,1	20,4	32,6
Portorož/Portorose	6,1	4,3	12,2
Ljubljana	4,3	5,2	.
Koper/Capodistria	4,0	4,4	((2,6))
Kranjska Gora	3,9	4,0	(3,4)
Izola/Isola	3,8	(2,3)	8,7
Bohinj	3,6	3,8	(2,9)
Maribor	3,6	4,3	.
Čatež ob Savi	2,7	(1,6)	(6,4)
Podčetrtek	2,7	(1,8)	(6,0)
Bled	2,4	2,9	.
Ankaran/Ancarano	2,3	(2,2)	((2,6))
Piran/Pirano	2,0	(1,8)	((2,7))
Moravske Toplice	1,9	(0,9)	(5,5)
Celje	(1,6)	(2,1)	-
Bovec	(1,5)	(1,4)	((1,6))
Rogla	(1,5)	(1,1)	(2,8)
Dolenjske Toplice	(1,5)	(1,5)	.
Pohorje	(1,4)	(1,6)	.
Tolmin	(1,4)	(1,7)	.
Lucija	(1,3)	(1,4)	.
Pokljuka	(1,1)	(1,1)	.
Novo mesto	(1,1)	(1,5)	-
Strunjan/Strugnano	(1,0)	((0,6))	((2,2))

 () manj natančna ocena / less accurate estimate: $0,10 < CV \leq 0,15$

 (()) natančna ocena / inaccurate estimate: $0,15 < CV \leq 0,30$

 . zelo natančna ocena, vendar različna od nič / not zero but extremely inaccurate estimate: $CV > 0,30$

- ni pojava / no occurrence of event



13. Poslovna potovanja po spolu in starosti turistov ter po značilnostih potovanj, 2004
Business trips by sex and age of tourists and characteristics of trips, 2004

%

	Skupaj Total	V Sloveniji In Slovenia	V tujini Abroad	
Skupaj	100	21,9	78,1	Total
Spol				Sex
moški	100	16,9	83,1	men
ženske	100	36,9	63,1	women
Starost (leta)				Age (years)
15-24	100	(20,0)	80,0	15-24
25-44	100	19,7	80,3	25-44
45-64	100	28,1	71,9	45-64
65 +	((100))	.	((80,8))	65 +
Število prenočitev				Number of overnight stays
1-3	100	24,0	76,0	1-3
4-7	100	(18,4)	81,6	4-7
8-14	(100)	.	(97,4)	8-14
15+	(100)	.	(95,2)	15+
Glavno prevozno sredstvo				The main means of transport
osebni avto	100	30,3	69,7	car
avtobus	100	(23,8)	76,2	bus, coach
vlak	((100))	.	((63,7))	train
letalo	100	.	100,0	airplane
ladja ali drugo plovilo	.	.	.	ship or any other vessel
drugo	100	.	100,0	other
Organizacija potovanja				Organisation of the trip
s pomočjo potovalne agencije - skupaj	100	((7,4))	92,6	using travel agency - total
organizirali samo prenočišče	(100)	.	((70,2))	only accommodation organised
organizirali samo prevoz	(100)	.	(90,6)	only transport organised
potovalni paket	100	.	99,0	package tour
ne ve	((100))	.	.	do not know
brez pomoči potovalne agencije - skupaj	100	24,5	75,5	with no assistance of a travel agent - total
prenočišče rezervirano v prenočitvenem objektu	100	28,4	71,6	direct booking in accommodation
potovanje je organizirala druga organizacija	100	29,4	70,6	the trip was organised by any other organisation
brez rezervacije	100	16,8	83,2	no booking in advance
ne ve	.	.	.	do not know
ne ve	(100)	.	(87,0)	do not know
Glavna vrsta prenočitve				The main type of accommodation
hotel, motel	100	22,3	77,7	hotel, motel
penzion, prenočišče, gostišče	100	(53,4)	(46,6)	boarding house, B&B, inn
izobraževalni, kongresni center	((100))	.	.	congress center
mladinsko prenočišče (hostel)	(100)	.	(88,7)	youth hostel
zasebne nastanitve – zasebna soba, stanovanje	100	(30,0)	70,0	private accommodation – rented room, dwelling
pri sorodnikih ali prijateljih	(100)	((27,1))	(72,9)	at friends or relatives
drugo	100	((4,8))	95,2	other
Mesec odhoda				Month of departure
januar	100	((24,7))	75,3	January
februar	100	(24,7)	75,3	February
marec	100	((16,0))	84,0	March
april	100	(18,2)	81,8	April
maj	100	(24,3)	75,7	May
junij	100	(24,4)	75,6	June
julij	100	((11,2))	88,8	July
avgust	100	((9,7))	90,3	August
september	100	(27,8)	72,2	September
oktober	100	(29,8)	70,2	October
november	100	(37,0)	63,0	November
december	100	(22,8)	77,2	December

() manj natančna ocena / less accurate estimate: $0,10 < CV \leq 0,15$

(()) nenatančna ocena / inaccurate estimate: $0,15 < CV \leq 0,30$

. zelo nenatančna ocena, vendar različna od nič / not zero but extremely inaccurate estimate: $CV > 0,30$

- ni pojava / no occurrence of event



13. Poslovna potovanja po spolu in starosti turistov ter po značilnostih potovanj, 2004 (nadaljevanje)

Business trips by sex and age of tourists and characteristics of trips, 2004 (continued)

%

	Skupaj Total	V Sloveniji In Slovenia	V tujini Abroad	
Skupaj	100	100	100	Total
Spol				Sex
moški	74,6	57,3	79,4	men
ženske	25,4	42,7	20,6	women
Starost (leta)				Age (years)
15-24	18,2	(16,6)	18,6	15-24
25-44	54,6	48,9	56,1	25-44
45-64	26,4	33,8	24,4	45-64
65 +	((0,8))	.	((0,9))	65 +
Število prenočitev				Number of overnight stays
1-3	76,5	83,7	74,4	1-3
4-7	18,5	(15,5)	19,4	4-7
8-14	(3,2)	.	(4,0)	8-14
15 +	(1,8)	.	(2,2)	15 +
Glavno prevozno sredstvo				The main means of transport
osebni avto	61,0	84,4	54,5	car
avtobus	12,7	(13,7)	12,3	bus, coach
vlak	((1,1))	.	((0,9))	train
letalo	13,6	-	17,4	airplane
ladja ali drugo plovilo	.	-	.	ship or any other vessel
drugo	11,0	-	14,1	other
Organizacija potovanja				Organisation of the trip
s pomočjo potovalne agencije - skupaj	13,5	((4,5))	16,1	using travel agency - total
organizirali samo prenočišče	(12,6)	.	((9,5))	only accommodation organised
organizirali samo prevoz	(22,1)	.	(21,6)	only transport organised
potovalni paket	60,3	.	64,5	package tour
ne ve	((5,0))	.	.	do not know
brez pomoči potovalne agencije - skupaj	84,7	94,4	82,0	with no assistance of a travel agent - total
prenočišče rezervirano v prenočitvenem objektu	37,3	43,3	35,4	direct booking in accommodation
potovanje je organizirala druga organizacija	26,9	32,3	25,1	the trip was organised by any other organisation
brez rezervacije	35,7	24,4	39,3	no booking in advance
ne ve	.	-	.	do not know
ne ve	(1,8)	.	(2,0)	do not know
Glavna vrsta prenočitve				The main type of accommodation
hotel, motel	66,4	67,5	66,1	hotel, motel
penzion, prenočišče, gostišče	4,7	(11,5)	(2,8)	boarding house, B&B, inn
izobraževalni, kongresni center	((0,7))	.	.	congress center
mladinsko prenočišče (hostel)	(2,5)	.	(2,9)	youth hostel
zasebne nastanitve – zasebna soba, stanovanje	8,0	(10,9)	7,2	private accommodation – rented room, dwelling
pri sorodnikih ali prijateljih	(3,4)	((4,2))	(3,2)	at friends or relatives
drugo	14,2	((3,1))	17,4	other
Mesec odhoda				Month of departure
januar	5,5	((6,2))	5,3	January
februar	7,9	(8,9)	7,6	February
marec	7,5	((5,5))	8,0	March
april	9,3	(7,7)	9,8	April
maj	10,1	(11,2)	9,8	May
junij	7,6	(8,5)	7,4	June
julij	12,1	((6,2))	13,8	July
avgust	8,8	((3,9))	10,2	August
september	8,8	(11,1)	8,1	September
oktober	8,4	(11,4)	7,6	October
november	7,7	(12,9)	6,2	November
december	6,4	(6,6)	6,3	December

() manj natančna ocena / less accurate estimate: $0,10 < CV \leq 0,15$ (()) nenatančna ocena / inaccurate estimate: $0,15 < CV \leq 0,30$. zelo nenatančna ocena, vendar različna od nič / not zero but extremely inaccurate estimate: $CV > 0,30$

- ni pojava / no occurrence of event



14. Prenočitve na poslovnih potovanjih po spolu in starosti turistov ter po značilnostih potovanj, 2004
Overnight stays on business trips by sex and age of tourist and characteristics of trips, 2004

%

	Skupaj Total	V Sloveniji In Slovenia	V tujini Abroad	
Skupaj	100	14,0	86,0	Total
Spol				Sex
moški	100	10,9	89,1	men
ženske	100	24,9	75,1	women
Starost (leta)				Age (years)
15-24	100	(9,4)	90,6	15-24
25-44	100	15,8	84,2	25-44
45-64	100	16,2	83,8	45-64
65 +	((100))	.	((91,3))	65 +
Število prenočitev				Number of overnight stays
1-3	100	20,7	79,3	1-3
4-7	100	(17,7)	82,3	4-7
8-14	(100)	.	(98,1)	8-14
15 +	(100)	.	(96,5)	15 +
Glavno prevozno sredstvo				The main means of transport
osebni avto	100	18,7	81,3	car
avtobus	100	(21,5)	78,5	bus, coach
vlak	((100))	.	((72,8))	train
letalo	100	-	100,0	airplane
ladja ali drugo plovilo	.	-	.	ship or any other vessel
drugo	100	-	100,0	other
Organizacija potovanja				Organisation of the trip
s pomočjo potovalne agencije - skupaj	100	((3,2))	96,8	using travel agency - total
organizirali samo prenočišče	(100)	.	((73,4))	only accommodation organised
organizirali samo prevoz	(100)	.	(97,6)	only transport organised
potovalni paket	100	.	99,8	package tour
ne ve	((100))	.	.	do not know
brez pomoči potovalne agencije - skupaj	100	16,1	83,9	with no assistance of a travel agent - total
prenočišče rezervirano v prenočitvenem objektu	100	20,7	79,3	direct booking in accommodation
potovanje je organizirala druga organizacija	100	20,4	79,6	the trip was organised by any other organisation
brez rezervacije	100	8,8	91,2	no booking in advance
ne ve	.	-	.	do not know
ne ve	(100)	.	(91,0)	do not know
Glavna vrsta prenočitve				The main type of accommodation
hotel, motel	100	14,9	85,1	hotel, motel
penzion, prenočišče, gostišče	100	(46,2)	(53,8)	boarding house, B&B, inn
izobraževalni, kongresni center	((100))	.	.	Congress center
mladinsko prenočišče (hostel)	(100)	.	(91,8)	youth hostel
zasebne nastanitve – zasebna soba, stanovanje	100	(7,9)	92,1	private accommodation - rented room, dwelling
pri sorodnikih ali prijateljih	(100)	((22,8))	(77,2)	at friends or relatives
drugo	100	((4,8))	95,2	other
Mesec odhoda				Month of departure
januar	100	((6,9))	93,1	January
februar	100	(19,7)	80,3	February
marec	100	((22,2))	77,8	March
april	100	(7,7)	92,3	April
maj	100	(15,8)	84,2	May
junij	100	(18,0)	82,0	June
julij	100	((10,0))	90,0	July
avgust	100	((3,8))	96,2	August
september	100	(20,2)	79,8	September
oktober	100	(24,2)	75,8	October
november	100	(25,6)	74,4	November
december	100	(20,2)	79,8	December

() manj natančna ocena / less accurate estimate: $0,10 < CV \leq 0,15$

(()) nenatančna ocena / inaccurate estimate: $0,15 < CV \leq 0,30$

. zelo nenatančna ocena, vendar različna od nič / not zero but extremely inaccurate estimate: $CV > 0,30$

- ni pojava / no occurrence of event



14. Prenočitve na poslovnih potovanjih po spolu in starosti turistov ter po značilnostih potovanj, 2004 (nadaljevanje)
 Overnight stays on business trips by sex and age of tourist and characteristics of trips, 2004 (continued)

%

	Skupaj Total	V Sloveniji In Slovenia	V tujini Abroad	
Skupaj	100	100	100	Total
Spol				Sex
moški	77,8	60,6	80,6	men
ženske	22,2	39,4	19,4	women
Starost (leta)				Age (years)
15-24	28,7	(19,2)	30,2	15-24
25-44	47,3	53,3	46,3	25-44
45-64	23,5	27,2	22,9	45-64
65 +	((0,6))	.	((0,6))	65 +
Število prenočitev				Number of overnight stays
1-3	39,5	58,2	36,4	1-3
4-7	27,4	(34,7)	26,2	4-7
8-14	(11,1)	.	(12,7)	8-14
15 +	(22,0)	.	(24,6)	15 +
Glavno prevozno sredstvo				The main means of transport
osebni avto	60,3	80,6	57,0	car
avtobus	11,7	(17,9)	10,6	bus, coach
vlak	((0,8))	.	((0,6))	train
letalo	18,7	-	21,8	airplane
ladja ali drugo plovilo	.	-	.	ship or any other vessel
drugo	7,3	-	8,5	other
Organizacija potovanja				Organisation of the trip
s pomočjo potovalne agencije - skupaj	15,2	((3,5))	17,1	using travel agency - total
organizirali samo prenočišče	(7,4)	.	((5,6))	only accommodation organised
organizirali samo prevoz	(23,0)	.	(23,2)	only transport organised
potovalni paket	62,6	.	64,5	package tour
ne ve	((6,9))	.	.	do not know
brez pomoči potovalne agencije - skupaj	82,6	95,1	80,5	with no assistance of a travel agent - total
prenočišče rezervirano v prenočitvenem objektu	34,7	44,6	32,8	direct booking in accommodation
potovanje je organizirala druga organizacija	27,4	34,7	26,0	the trip was organised by any other organisation
brez rezervacije	37,8	20,7	41,1	no booking in advance
ne ve	.	-	.	do not know
ne ve	(2,2)	.	(2,4)	do not know
Glavna vrsta prenočitve				The main type of accommodation
hotel, motel	56,1	59,6	55,5	hotel, motel
penzion, prenočišče, gostišče	5,2	(17,0)	(3,2)	boarding house, B&B, inn
izobraževalni, kongresni center	((1,6))	.	.	Congress center
mladinsko prenočišče (hostel)	(3,6)	.	(3,9)	youth hostel
zasebne nastanitve - zasebna soba, stanovanje	20,5	(11,6)	21,9	private accommodation – rented room, dwelling
pri sorodnikih ali prijateljih	(3,1)	((5,1))	(2,8)	at friends or relatives
drugo	9,9	((3,4))	11,0	other
Mesec odhoda				Month of departure
januar	13,8	((6,8))	14,9	January
februar	5,7	(8,1)	5,4	February
marec	6,4	((10,1))	5,8	March
april	11,8	(6,5)	12,6	April
maj	8,3	(9,4)	8,1	May
junij	7,3	(9,3)	7,0	June
julij	10,6	((7,5))	11,1	July
avgust	12,2	((3,3))	13,7	August
september	5,8	(8,4)	5,4	September
oktober	7,2	(12,4)	6,3	October
november	6,3	(11,5)	5,5	November
december	4,6	(6,7)	4,3	December

() manj natančna ocena / less accurate estimate: 0,10<CV<=0,15

(()) nenatančna ocena / inaccurate estimate: 0,15<CV<=0,30

. zelo nenatančna ocena, vendar različna od nič / not zero but extremely inaccurate estimate: CV>0,30

- ni pojava / no occurrence of event



15. Povprečno število prenočitev na poslovnih potovanjih po spolu in starosti turistov ter po značilnostih potovanj, 2004
Average number of overnight stays on business trips by sex and age of tourists and characteristics of trips, 2004

	Skupaj Total	V Sloveniji In Slovenia	V tujini Abroad	
Skupaj	3,3	2,1	3,6	Total
Spol				Sex
moški	3,5	2,2	3,7	men
ženske	2,9	2,0	3,4	women
Starost (leta)				Age (years)
15-24	5,2	(2,4)	5,9	15-24
25-44	2,9	2,3	3,0	25-44
45-64	2,9	1,7	3,4	45-64
65 +	((2,2))	.	((2,5))	65 +
Število prenočitev				Number of overnight stays
1-3	1,7	1,5	1,8	1-3
4-7	4,9	(4,7)	4,9	4-7
8-14	(11,5)	.	(11,6)	8-14
15 +	(40,9)	.	(41,5)	15 +
Glavno prevozno sredstvo				The main means of transport
osebni avto	3,3	2,0	3,8	car
avtobus	3,1	(2,8)	3,1	bus, coach
vlak	((2,2))	.	((2,5))	train
letalo	4,6	-	4,6	airplane
ladja ali drugo plovilo	.	-	.	ship or any other vessel
drugo	2,2	-	2,2	other
Organizacija potovanja				Organisation of the trip
s pomočjo potovalne agencije - skupaj	3,7	((1,6))	3,9	using travel agency - total
organizirali samo prenočišče	(2,2)	.	((2,3))	only accommodation organised
organizirali samo prevoz	(3,9)	.	(4,2)	only transport organised
potovalni paket	3,9	.	3,9	package tour
ne ve	((5,1))	.	.	do not know
brez pomoči potovalne agencije - skupaj	3,2	2,1	3,6	with no assistance of a travel agent - total
prenočišče rezervirano v prenočitvenem objektu	3,0	2,2	3,3	direct booking in accommodation
potovanje je organizirala druga organizacija	3,3	2,3	3,7	the trip was organised by any other organisation
brez rezervacije	3,4	1,8	3,8	no booking in advance
ne ve	.	-	.	do not know
ne ve	(4,2)	.	(4,4)	do not know
Glavna vrsta prenočitve				The main type of accommodation
hotel, motel	2,8	1,9	3,1	hotel, motel
penzion, prenočišče, gostišče	3,6	(3,1)	(4,2)	boarding house, B&B, inn
izobraževalni, kongresni center	((7,7))	.	.	congress center
mladinsko prenočišče (hostel)	(4,7)	.	(4,9)	youth hostel
zasebne nastanitve – zasebna soba, stanovanje	8,5	(2,2)	11,2	private accommodation – rented room, dwelling
pri sorodnikih ali prijateljih	(3,0)	((2,6))	(3,2)	at friends or relatives
drugo	2,3	((2,3))	2,3	other
Mesec odhoda				Month of departure
januar	8,3	((2,3))	10,2	January
februar	2,4	(1,9)	2,6	February
marec	2,8	((3,9))	2,6	March
april	4,2	(1,8)	4,7	April
maj	2,7	(1,8)	3,0	May
junij	3,2	(2,3)	3,4	June
julij	2,9	((2,6))	2,9	July
avgust	4,6	((1,8))	4,9	August
september	2,2	(1,6)	2,4	September
oktober	2,8	(2,3)	3,1	October
november	2,7	(1,9)	3,2	November
december	2,4	(2,1)	2,5	December

() manj natančna ocena / less accurate estimate: $0,10 < CV <= 0,15$

(()) nenatančna ocena / inaccurate estimate: $0,15 < CV <= 0,30$

. zelo nenatančna ocena, vendar različna od nič / not zero but extremely inaccurate estimate: $CV > 0,30$

- ni pojava / no occurrence of event



16. Povprečni dnevni izdatki na turista na zasebnem potovanju po spolu in starosti turistov ter po značilnostih potovanj, 2004
 Average daily expenditure per tourist on private trips by sex and age of tourists and characteristics of trips, 2004

SIT

	Vsa zasebna potovanja All private trips			Dajša zasebna potovanja Longer private trips			Krajša zasebna potovanja Shorter private trips			Total
	skupaj total	v Sloveniji in Slovenia	v tujini abroad	skupaj total	v Sloveniji in Slovenia	v tujini abroad	skupaj total	v Sloveniji in Slovenia	v tujini abroad	
Skupaj	7905	5566	8987	8151	5638	8893	7214	5483	9454	Total
Spol										Sex
moški	7944	6152	8743	8001	5977	8615	7785	6370	9314	men
ženske	7866	5002	9238	8300	5286	9169	6624	4704	9632	women
Starost (leta)										Age (years)
15-24	8395	5268	9913	8611	4851	9754	7886	5687	10550	15-24
25-44	7895	5587	8648	8115	5751	8478	7205	5473	9804	25-44
45-64	8150	6077	9192	8685	6419	9515	6805	5617	8001	45-64
65 +	5782	4959	6910	5606	5133	6170	6524	4410	(12055)	65 +
Število prenočitev										Number of overnight stays
1-3	7214	5483	9454	-	-	-	7214	5483	9454	1-3
4-7	9671	6378	11201	9671	6378	11201	-	-	-	4-7
8-14	7388	4370	8044	7388	4370	8044	-	-	-	8-14
15-28	6588	((5840))	6685	6588	((5840))	6685	-	-	-	15-28
29-91	(4138)	.	((4558))	(4138)	.	((4558))	-	-	-	29-91
Glavni razlog za potovanje										The main reason for trip
preživljanje prostega časa (počitnice, dopust, potovanje)	8348	5848	9517	8677	5943	9511	7385	5733	9547	leisure time (holidays, travels)
obisk sorodnikov in prijateljev	4931	3579	5511	4321	2937	4643	6282	4068	8970	visiting friends and relatives
drugo	-	.	.	.	-	other reasons
Glavna dejavnost med prostim časom, počitnicami										The main activity during leisure time
sprostitev, počitek, zabava	6731	5224	7441	7064	5492	7500	5918	4977	7177	relaxation, resting
rekreativne dejavnosti	9260	7584	10350	9190	6753	10367	9608	9411	10142	recreation
ogled naravnih in kulturnih znamenitosti	20023	(9638)	20301	19444	.	19505	23392	(10197)	25705	sight-seeing
ogled kultur., zabavnih, športnih prireditvev	15052	((6788))	(15923)	(14107)	.	(14575)	(20321)	((7386))	((26291))	culture, entertainment and sports as spectator
sodelovanje na kult., zabav. in šport. prireditvah (neprofesionalno)	(11755)	((6509))	(13470)	((11305))	-	((11305))	(12346)	((6509))	((20108))	culture, entertainment and sports as participant (unprofessional)
nakupovanje	.	-	.	.	-	.	.	-	.	shopping
izobraževanje	(9963)	((9405))	(10263)	.	.	.	(11778)	((7966))	((14253))	education
skrb za zdravje, bivanje v zdravilišču	7127	6728	.	6817	(6470)	.	((12439))	((10943))	.	health reasons
romanje in religiozne dejavnosti	((9194))	.	((9604))	.	-	pilgrimages, religious events
drugo	.	-	.	.	-	.	.	-	.	other
Glavno prevozno sredstvo										The main means of transport
osebni avto	6131	5541	6457	6064	5517	6262	6302	5570	7331	car
avtodom	((12682))	.	((14584))	.	.	.	((6430))	.	.	campervan
avtobus	12310	6527	14020	10213	(6927)	11009	17283	5923	22312	bus, coach
motorno kolo	(8791)	((3933))	(9893)	.	.	.	(7782)	.	(8940)	motorcycle
kolo	-	bicycle
vlak	6216	4360	7386	(6387)	((5457))	(6666)	5823	3581	(12383)	train
letalo	22682	-	22682	22157	-	22157	(40765)	-	(40765)	airplane
ladja ali drugo plovilo	(15235)	.	(14621)	(15235)	.	(14621)	-	-	-	ship or any other vessel
drugo	((5371))	other



16. Povprečni dnevni izdatki na turista na zasebnem potovanju po spolu in starosti turistov ter po značilnostih potovanj, 2004 (nadaljevanje)
Average daily expenditure per tourist on private trips by sex and age of tourists and characteristics of trips, 2004 (continued) SIT

	Vsa zasebna potovanja All private trips			Daljša zasebna potovanja Longer private trips			Krajša zasebna potovanja Shorter private trips			
	skupaj total	v Sloveniji in Slovenia	v tujini abroad	skupaj total	v Sloveniji in Slovenia	v tujini abroad	skupaj total	v Sloveniji in Slovenia	v tujini abroad	
Organizacija potovanja										Organisation of the trip
s pomočjo potovalne agencije - skupaj	16981	9628	17505	16626	(8729)	17054	20127	(11677)	22243	using travel agency - total
organizirali samo prenočišče	10466	(9335)	10644	10208	(8516)	10408	12574	(11160)	(13472)	only accommodation organised
organizirali samo prevoz	((15666))	.	((15614))	only transport organised
potovalni paket	22411	.	22557	21813	.	21945	28126	.	28520	package tour
brez pomoči potovalne agencije - skupaj	6278	5434	6754	6224	5504	6488	6411	5357	7906	with no assistance of a travel agent - total
prenočišče rezervirano v prenoč. objektu	7828	8208	7651	7143	7294	7087	12492	10855	15373	direct booking in accommodation
potovanje je organiz. druga organizacija	6237	5335	7256	5730	4751	6696	9520	7839	(14572)	the trip was organised by any other organisation
brez rezervacije	5489	4201	6211	5639	4219	6045	5258	4191	6672	no booking in advance
ne ve	do not know
ne ve	((4246))	((4246))	.	.	do not know
Glavna vrsta prenočitve										The main type of accommodation
hoteli in podobni obrati - skupaj	15954	10048	18325	15586	8688	17875	17725	13550	21372	hotels and similar establishments - total
hotel, motel	16220	10126	18535	15855	8676	18125	18049	13996	21377	hotel, motel
penzion, prenočišče, gostišče	10703	(9200)	(12239)	(9494)	((8832))	((10037))	(13869)	(9869)	((21277))	boarding house, B&B, inn
drugi nastanitveni gostinski obrati - skupaj	6945	5732	7371	6744	5302	7145	8488	6965	10602	other collective accommodation establishments - total
kamp	7070	5980	7294	6826	(4882)	7125	8904	8427	9293	tourist campsite
počitniško naselje, apartma	6902	5925	7290	6734	5612	7109	8534	7186	10576	holiday dwelling
mladinsko prenočišče (hostel)	(8349)	((5737))	(8726)	(7715)	.	(7782)	(11342)	.	((17489))	youth hostel
sindikalni dom	((6992))	holiday accommodation for employees
planinska koča	4474	3920	.	((3075))	((3075))	.	5789	(4813)	.	mountain hut
zasebne nastanitve - skupaj	4930	3961	5490	4884	3911	5176	5003	3993	6396	private tourist accommodation - total
zasebna soba, stanovanje	6645	5918	6857	6181	5214	6393	9636	7488	11945	rented room, dwelling
turistična kmetija	(7354)	(7998)	((8519))	((8519))	.	farm house
pri sorodnikih ali prijateljih	4864	3895	5600	4936	4151	5224	4766	3753	6687	at friends or relatives
lastno počitniško bivališče	3900	3150	4332	3370	(2188)	3712	4424	3573	5288	own secondary home
na plovilu	(12424)	.	(11844)	(12785)	.	(12042)	.	.	.	on a boat
drugo	(5935)	(4212)	(10082)	.	.	.	(7339)	(5585)	(10082)	other
Mesec odhoda										Month of departure
december (predhodno leto)	December (of previous year)
januar	10348	5480	14200	13471	(6643)	(15932)	6158	4872	(8879)	January
februar	11115	6130	15708	13918	(6594)	17385	6664	5806	8992	February
marec	7861	4867	12586	(8753)	(4640)	(13271)	7087	5016	11676	March
april	7539	4275	9305	7888	(3041)	8858	7205	4648	10059	April
maj	7261	4627	9203	7837	(5531)	8780	6864	4277	9631	May
junij	8667	6158	9977	9226	(7017)	10032	7459	5176	9802	June
julij	7022	5585	7413	6929	5327	7294	7789	6464	8864	July
avgust	6930	5663	7299	6890	5494	7189	7165	6005	8412	August
september	8967	5180	11237	9847	(4504)	12173	7010	6034	8127	September
oktober	9801	6253	12984	11722	(7513)	(14181)	6845	5123	9816	October
november	8387	6420	10972	(10040)	(7197)	(12385)	6951	5964	8942	November
december	10488	5774	15028	12320	(5346)	(17135)	8519	6098	11846	December

() manj natančna ocena / less accurate estimate: $0,10 < CV \leq 0,15$
 (()) nenatančna ocena / inaccurate estimate: $0,15 < CV \leq 0,30$
 . zelo nenatančna ocena, vendar različna od nič / not zero but extremely inaccurate estimate: $CV > 0,30$
 - ni pojava / no occurrence of event

17. Povprečni dnevni izdatki na turista na turističnem potovanju po pomembnejših državah, 2004
Average daily expenditure per tourist on tourism trips by some important countries, 2004

SIT

	Vsa zasebna potovanja All private trips	Daljša zasebna potovanja Longer private trips	Poslovna potovanja Business trips	
Skupaj - tujina	8987	8893	37013	Total - abroad
Evropa	7950	7638	34842	Europe
Afrika	(26266)	(26308)	.	Africa
Bližnji Vzhod	(28198)	(28198)	.	Near East
Azija	((20172))	((20172))	.	Asia
Srednja/Vzhodna Evropa	15150	(14863)	31537	Middle/East Europe
Severna Evropa	(25599)	(23487)	(55903)	North Europe
Južna Evropa	6863	6702	26258	South Europe
Zahodna Evropa	13705	12681	40109	West Europe
Vzhodna Mediteranska Evropa	((16878))	((16878))	.	East Mediterranean Europe
Avstrija	12443	(13405)	28040	Austria
Bosna in Hercegovina	5706	4850	(19733)	Bosnia and Herzegovina
Češka republika	(8599)	.	(60770)	Czech Republic
Francija	(22577)	(20874)	(38108)	France
Grčija	(20437)	(20437)	((18891))	Greece
Hrvaška	5847	5731	21683	Croatia
Italija	13778	12891	29679	Italy
Srbija in Črna gora	6874	(5984)	(30539)	Serbia and Montenegro
Madžarska	(13595)	.	(19944)	Hungary
Nemčija	9465	(6876)	43482	Germany
Španija	(17214)	(16723)	((24794))	Spain
Švica	((11157))	((10107))	(28124)	Switzerland
Turčija	((16992))	((16992))	.	Turkey
Velika Britanija	(30817)	((26579))	(58017)	United Kingdom

() manj natančna ocena / less accurate estimate: $0,10 < CV \leq 0,15$ (()) nenatančna ocena / inaccurate estimate: $0,15 < CV \leq 0,30$. zelo nenatančna ocena, vendar različna od nič / not zero but extremely inaccurate estimate: $CV > 0,30$

- ni pojava / no occurrence of event



18. Povprečni dnevni izdatki na turista na poslovnem potovanju po spolu in starosti turistov ter po značilnostih potovanj, 2004
Average daily expenditure per tourist on business trips by sex and age of tourists and by characteristics of trips, 2004

SIT

	Skupaj Total	V Sloveniji In Slovenia	V tujini Abroad	
Skupaj	34436	19180	37013	Total
Spol				Sex
moški	34461	16405	36546	men
ženske	34367	22270	38583	women
Starost (leta)				Age (years)
15-24	19674	(8384)	21241	15-24
25-44	38794	20726	41430	25-44
45-64	38912	23200	43153	45-64
65 +	((28121))	.	.	65 +
Število prenočitev				Number of overnight stays
1-3	40125	22260	44241	1-3
4-7	27386	(14077)	29681	4-7
8-14	(31703)	.	(32312)	8-14
15 +	.	.	.	15 +
Glavno prevozno sredstvo				The main means of transport
osebni avto	30485	20901	33529	car
avtobus	20382	(6921)	22922	bus, coach
vlak	((26377))	.	((26821))	train
letalo	58871	-	58871	airplane
ladja ali drugo plovilo	.	-	.	ship or any other vessel
drugo	20079	-	20079	other
Organizacija potovanja				Organisation of the trip
s pomočjo potovalne agencije - skupaj	36587	((18113))	37226	using travel agency - total
organizirali samo prenočišče	((39190))	.	((45576))	only accommodation organised
organizirali samo prevoz	(53775)	.	(54883)	only transport organised
potovalni paket	30435	.	30472	package tour
ne ve	.	.	.	do not know
brez pomoči potovalne agencije - skupaj	32924	19228	35786	with no assistance of a travel agent - total
prenočišče rezervirano v prenočitvenem objektu	39056	22425	43895	direct booking in accommodation
potovanje je organizirala druga organizacija	31506	(17606)	34467	the trip was organised by any other organisation
brez rezervacije	27731	(14801)	29462	no booking in advance
ne ve	.	-	.	do not know
ne ve	((96176))	-	((96176))	do not know
Glavna vrsta prenočitve				The main type of accommodation
hotel, motel	41376	24039	44211	hotel, motel
penzion, prenočišče, gostišče	(33373)	(13653)	(45579)	boarding house, B&B, inn
izobraževalni, kongresni center	.	.	.	congress center
mladinsko prenočišče (hostel)	(15819)	.	(16176)	youth hostel
zasebne nastanitve – zasebna soba, stanovanje	18764	(13472)	20037	private accommodation – rented room, dwelling
pri sorodnikih ali prijateljih	(14097)	((11397))	(14886)	at friends or relatives
drugo	26030	.	26932	other
Mesec odhoda				Month of departure
januar	29946	((13524))	(33150)	January
februar	34772	((14054))	37884	February
marec	33513	((25375))	34255	March
april	26774	((15799))	28067	April
maj	35538	(17078)	39261	May
junij	33823	(18188)	38087	June
julij	29888	((14006))	31297	July
avgust	31859	((18352))	32775	August
september	40958	(27318)	45191	September
oktober	37704	(20624)	41874	October
november	42999	(23601)	(48858)	November
december	42757	((15893))	(47275)	December

() manj natančna ocena / less accurate estimate: $0,10 < CV \leq 0,15$

(()) nenatančna ocena / inaccurate estimate: $0,15 < CV \leq 0,30$

. zelo nenatančna ocena, vendar različna od nič / not zero but extremely inaccurate estimate: $CV > 0,30$

- ni pojava / no occurrence of event



19. Prebivalci Slovenije, ki se niso udeležili daljših zasebnih potovanj, po sociodemografskih značilnostih, 2004

Residents of Slovenia who did not participate in longer private trips by socio-demographic profile, 2004

%

	Skupaj Total	Ne čutim potrebe Do not feel the need	Odhajal v počitni- ško bivališče ali na enodne- vne izlete Visiting seconda- ry home or going on day- trips	Poma- njanje prostega časa Lack of spare time	Finančni razlogi Financial reasons	Zdra- vstveni razlogi Health reasons	Drugi razlogi Other reasons	
Skupaj	100	12,9	(2,9)	22,9	40,9	16,9	(3,4)	Total
Spol								Sex
moški	100	13,6	(4,0)	30,4	35,8	13,2	(3,1)	men
ženske	100	12,2	((2,0))	16,6	45,3	20,1	(3,7)	women
Starost (leta)								Age (years)
15-24	100	(18,9)	.	(38,9)	(33,5)	.	.	15-24
25-44	100	((5,3))	((4,0))	38,6	41,8	(6,9)	((3,4))	25-44
45-64	100	(10,1)	((3,2))	21,4	51,9	11,6	.	45-64
65 +	100	20,2	.	(8,6)	28,4	35,8	(4,8)	65 +
Stopnja šolske izobrazbe								Level of school education
osnovna izobrazba ali manj	100	13,7	((2,7))	15,7	42,5	21,6	(3,8)	elementary education or less
nižja in srednja poklicna ali strokovna izobrazba	100	11,3	((2,6))	27,3	44,0	12,3	((2,6))	lower and middle vocational or professional education
srednja splošna izobrazba	100	((15,2))	.	(40,3)	((27,2))	.	.	general upper secondary education
višja izobrazba	(100)	.	.	((33,4))	.	.	.	post-secondary vocational education
visoka izobrazba ali več	(100)	.	.	((34,9))	.	.	.	university education or more
Zaposlitveni status								Employment status
zaposleni, samozaposleni	100	(7,0)	((3,6))	39,1	40,2	(7,3)	((2,9))	employed, self-employed
upokojenec	100	18,4	((2,7))	(9,0)	36,2	29,5	(4,1)	retired
dijak ali študent	100	(20,1)	.	(41,8)	(30,1)	.	.	student or person in education
brezposelni	100	.	.	((11,5))	68,9	((8,1))	.	unemployed
drugo	(100)	.	.	((30,9))	((46,5))	.	.	other
Mesečni neto dohodek na člana v gospodinjstvu								Monthly net income per member of a household
1. kvartil	100	((4,6))	.	22,9	58,7	(10,3)	.	1 st quartile
2. kvartil	100	(11,1)	.	24,4	42,7	(14,9)	((3,6))	2 nd quartile
3. kvartil	100	(18,5)	.	(18,4)	39,2	(17,4)	((3,8))	3 rd quartile
4. kvartil	100	(23,1)	.	(23,9)	(18,6)	(24,9)	.	4 th quartile
ni podatkov	100	(13,8)	.	25,3	31,7	21,8	((5,2))	no data available
Število članov v gospodinjstvu								Number of household members
1	100	(19,8)	.	((5,9))	36,8	(30,4)	.	1
2	100	(18,7)	.	(12,9)	36,6	23,8	((5,8))	2
3 ali 4	100	11,3	(3,5)	25,8	45,2	11,4	((2,8))	3 or 4
5 +	100	(7,2)	.	34,8	38,8	(14,4)	.	5 +
Tip naselja								Type of settlement
mesto	100	(15,2)	((3,1))	19,2	37,9	19,9	((4,7))	town, city
primestno naselje	100	(11,8)	.	(16,1)	48,5	(16,7)	.	suburban settlement
manjše strnjeno naselje (kraj, trg)	100	((8,7))	.	(20,8)	46,6	(19,5)	.	smaller settlement (borough)
strnjeno vaško naselje	100	12,8	((2,6))	24,6	42,2	14,2	(3,7)	village
raztresene hiše ali hiše na samem	100	((12,3))	.	(38,4)	(27,0)	(18,7)	.	scattered houses

() manj natančna ocena / less accurate estimate: 0,10<CV<=0,15

(()) natančna ocena / inaccurate estimate: 0,15<CV<=0,30

. zelo natančna ocena, vendar različna od nič / not zero but extremely inaccurate estimate: CV>0,30

- ni pojava / no occurrence of event



19. Prebivalci Slovenije, ki se niso udeležili daljših zasebnih potovanj, po sociodemografskih značilnostih, 2004 (nadaljevanje)

Residents of Slovenia who did not participate in longer private trips by socio-demographic profile, 2004 (continued)

%

	Skupaj Total	Ne čutim potrebe Do not feel the need	Odhajal v počitni- ško bivališče ali na enodne- vne izlete Visiting secondary home or going on day- trips	Poma- njkanje prostega časa Lack of spare time	Finančni razlogi Financial reasons	Zdra- vstveni razlogi Health reasons	Drugi razlogi Other reasons	
Skupaj	100	100	(100)	100	100	100	(100)	Total
Spol								Sex
moški	45,9	48,5	(63,0)	60,9	40,2	35,7	(41,3)	men
ženske	54,1	51,5	((37,0))	39,1	59,8	64,3	(58,7)	women
Starost (leta)								Age (years)
15-24	8,9	(13,0)	.	(15,0)	(7,3)	.	.	15-24
25-44	22,3	((9,2))	((30,8))	37,5	22,8	(9,1)	((21,9))	25-44
45-64	38,7	(30,5)	((42,9))	36,1	49,1	26,5	.	45-64
65 +	30,1	47,3	.	(11,4)	20,9	63,7	(42,1)	65 +
Stopnja šolske izobrazbe								Level of school education
osnovna izobrazba ali manj	47,1	50,2	((43,5))	32,3	48,8	60,1	(52,1)	elementary education or less
nižja in srednja poklicna ali strokovna izobrazba	42,1	36,9	((38,0))	50,2	45,2	30,5	((31,4))	lower and middle vocational or professional education
srednja splošna izobrazba	5,2	((6,1))	.	(9,1)	((3,4))	.	.	general upper secondary education
višja izobrazba	(2,2)	.	.	((3,2))	.	.	.	post-secondary vocational education
visoka izobrazba ali več	(3,4)	.	.	((5,2))	.	.	.	university education or more
Zaposlitveni status								Employment status
zaposleni, samozaposleni	36,0	(19,5)	((44,5))	61,4	35,3	(15,4)	((30,2))	employed, self-employed
upokojenec	43,9	63,0	((40,3))	(17,3)	38,9	76,6	(52,6)	retired
dijak ali študent	7,1	(11,1)	.	(12,9)	(5,2)	.	.	student or person in education
brezposelni	10,8	.	.	((5,4))	18,1	((5,1))	.	unemployed
drugo	(2,2)	.	.	((3,0))	((2,5))	.	.	other
Mesečni neto dohodek na člana v gospodinjstvu								Monthly net income per member of a household
1. kvartil	24,6	((8,9))	.	24,6	35,3	(14,9)	.	1 st quartile
2. kvartil	20,3	(17,5)	.	21,6	21,2	(17,9)	((21,5))	2 nd quartile
3. kvartil	21,1	(30,4)	.	(17,0)	20,2	(21,7)	((23,5))	3 rd quartile
4. kvartil	9,4	(16,9)	.	(9,8)	(4,3)	(13,8)	.	4 th quartile
ni podatkov	24,5	(26,3)	.	27,1	19,0	31,6	((37,3))	no data available
Število članov v gospodinjstvu								Number of household members
1	12,4	(19,2)	.	((3,2))	11,2	(22,3)	.	1
2	19,7	(28,7)	.	(11,1)	17,6	27,8	((33,3))	2
3 ali 4	44,2	38,9	(52,7)	49,8	48,8	29,8	((35,6))	3 or 4
5 +	23,7	(13,3)	.	35,9	22,4	(20,2)	.	5 +
Tip naselja								Type of settlement
mesto	26,4	(31,2)	((28,1))	22,1	24,4	30,9	((36,3))	town, city
primestno naselje	13,6	(12,5)	.	(9,6)	16,1	(13,4)	.	suburban settlement
manjše strnjeno naselje (kraj, trg)	9,3	((6,3))	.	(8,5)	10,6	(10,8)	.	smaller settlement (borough)
strnjeno vaško naselje	41,3	41,1	((36,9))	44,2	42,5	34,6	(43,9)	village
raztresene hiše ali hiše na samem	9,3	((8,9))	.	(15,6)	(6,1)	(10,3)	.	scattered houses

() manj natančna ocena / less accurate estimate: $0,10 < CV \leq 0,15$

(()) nenatančna ocena / inaccurate estimate: $0,15 < CV \leq 0,30$

. zelo nenatančna ocena, vendar različna od nič / not zero but extremely inaccurate estimate: $CV > 0,30$

- ni pojava / no occurrence of event

REZULTATI RAZISKOVANJ

1. Zaposleni v družbenem sektorju 1974, 38 str.
2. Letni pregled odkupa 1974, 66 str.
3. Letni pregled obrti 1974, 8 str.
4. Letni pregled cen 1974, 31 str.
5. Demografski rajoni SRS s historiatom razvoja teritorialnega območja z osnovnimi podatki iz popisov prebivalstva po osvoboditvi, 129 str.
6. Letni pregled industrije 1974, 132 str.
7. Študenti visokošolskih zavodov 1974-75, 76 str.
8. Anketa o zasebnih kmečkih gospodarstvih 1971-74, 35 str.
9. Direktorji v organizacijah združenega dela v gospodarski in družbeni dejavnosti 1975, 33 str.
10. Letni pregled komunalne dejavnosti 1973, 30 str.
11. Letni pregled kmetijstva 1974, 44 str.
12. Kulturno-umetniška in znanstvena dejavnost 1974, 42 str.
13. Letni pregled gradbeništva 1969, 47 str.
14. Osebni dohodki zaposlenih v družbenem sektorju 1974, 54 str.
15. Letni pregled gradbeništva 1970, 49 str.
16. Dohodki in izdatki organizacij združenega dela negospodarskih organizacij 1974, 65 str.
17. Letni pregled gradbeništva 1971, 50 str.
18. Letni pregled gradbeništva 1972, 50 str.
19. Letni pregled gradbeništva 1973, 48 str.
20. Družbeni produkt in narodni dohodek v letu 1974., 48 str.
21. Kulturno-umetniška in prosvetna dejavnost 1974/75, 34 str.
22. Seznam osnovnih in srednjih šol ter višjih in visokih šol na začetku šolskega leta 1975/76., 118 str.
23. Zaposleni v družbenem in zasebnem sektorju ter fluktuacija zaposlenih 1974/75, 30 str.
24. Vzgojnovarstveni zavodi v letu 1974/75 in socialni zavodi s seznamom poročevalskih enot v letu 1974., 63 str.
25. Sestava organov in dejavnosti skupščin občin v letu 1975, 35 str.
26. Investicije 1974, družbeni in zasebni sektor., 48 str.
27. Naravno gibanje prebivalstva SRS v letu 1973, 84 str.
28. Osebni dohodki po poklicih v letu 1974, 68 str.
29. Prebivalstvo v SRS 1970-76., 35 str.
30. Osnovne šole na začetku šolskega leta 1975/76 po krajevnih skupnostih, 41 str.
31. Telesna kultura 1974, 53 str.
32. Letni pregled cen 1975, 50 str.
33. Letni pregled odkupa 1975, 74 str.
34. Periodični finančni računi 1974-1975, 35 str.
35. Letni pregled industrije 1975, 141 str.
36. Selitveno gibanje prebivalstva v SR Sloveniji 1971-1975, 29 str.
37. Osnovne in srednje šole na koncu šolskega leta 1974-1975 in na začetku šolskega leta 1975-1976, 89 str.
38. Organizacije in skupnosti v gospodarstvu in negospodarstvu v SR Sloveniji, 262 str.
39. Kazensko sodna statistika 1975, 142 str.
40. Poraba reprodukcijskega materiala in prodaja po republikah v letu 1972, 40 str.
41. Letni pregled obrti 1975, 41 str.
42. Letni pregled kmetijstva 1975, 43 str.
43. Študenti visokošolskih zavodov 1975-76, 71 str.
44. Sestava in dejavnost krajevnih skupnosti 1974-1975, 89 str.
45. Letni pregled gradbeništva 1974, 70 str.
46. Dohodki in izdatki organizacij združenega dela negospodarskih dejavnosti 1975, 42 str.
47. Osebni dohodki zaposlenih v družbenem sektorju 1975, 59 str.
48. Samoupravne interesne skupnosti 1975, 32 str.
49. Kulturno-umetniška in znanstvena dejavnost 1975, 57 str.
50. Industrijske organizacije in industrijski proizvodi 1975, 198 str.
51. Letni pregled gozdarstva 1975, 38 str.
52. Letni pregled prometa 1969, 102 str.
53. Letni pregled trgovine 1975, 88 str.
54. Letni pregled gostinstva 1972, 53 str.
55. Vzgojnovarstveni zavodi v šolskem letu 1975-1976, 61 str.
56. Letni pregled prometa 1970, 101 str.
57. Letni pregled prometa 1971, 99 str.
58. Osnovne šole na začetku šolskega leta 1976-77 po krajevnih skupnostih, 41 str.
59. Seznam šol s splošnimi podatki na začetku šolskega leta 1976-77, 104 str.
60. Kulturno-umetniška in prosvetna dejavnost 1975-76, 34 str.
61. Anketa o zasebnih kmečkih gospodinjstvih 1975, 28 str.
62. Telesna kultura, šport in rekreacija v letu 1975, 53 str.
63. Letni pregled prometa 1972, 100 str.
64. Letni pregled prometa 1973, 104 str.
65. Sestava in dejavnost krajevnih skupnosti 1975-1976, 90 str.
66. Družbena prehrana v letu 1970, 100 str.
67. Pregled sprememb v potrošnji po anketah v letih 1963, 1968 in 1973 v Sloveniji, 100 str.
68. Osnovne in srednje šole na začetku šolskega leta 1975-76 in na začetku 1976-77, 80 str.
69. Zaposleni v družbenem sektorju 1974, 44 str.
70. Letni pregled prometa 1974, 104 str.
71. Družbeni produkt in narodni dohodek v letu 1975, 48+(IV) str.
72. Letni pregled prometa 1975, 84 str.
73. Investicije 1975 (družbeni in zasebni sektor), 51 str.
74. Letni pregled cen 1976, 54 str.
75. Naravno gibanje prebivalstva SR Slovenije 1974, 100 str.
76. Osebni dohodki delavcev v združenem delu 1976, 65 str.
77. Letni pregled industrije 1976, 106 str.
78. Letni pregled odkupa 1976, 42 str.
79. Osebni dohodki po poklicih 1976, 77 str.
80. Študenti 1976/77 in diplomanti 1976, 78 str.
81. Letni pregled prometa 1976, 87 str.
82. Kazensko sodna statistika 1976, 123 str.
83. Letni pregled gozdarstva 1976, 40 str.
84. Letni pregled trgovine 1976, 84 str.
85. Letni pregled kmetijstva 1976, 44 str.
86. Vzgojnovarstveni zavodi v šolskem letu 1976/77 in socialni zavodi v letu 1976 s seznamom poročevalskih enot, 81 str.
87. Popis učiteljev 1976, 81 str.
88. Kulturno-umetniška in znanstveno-raziskovalna dejavnost 1976, 46 str.
89. Naravno gibanje prebivalstva SR Slovenije 1975, 102 str.
90. Anketa o zasebnih kmečkih gospodinjstvih 1976, 34 str.
91. Osnovne šole na začetku šolskega leta 1977/78 po krajevnih skupnostih, 41 str.
92. Družbeni proizvod in narodni dohodek v letu 1976, 78 str.
93. Seznam šol s splošnimi podatki za začetek šolskega leta 1977/78, 113 str.
94. Družbena prehrana 1977, 41 str.
95. Osebni dohodki po poklicih 1976, 65 str.
96. Osnovne in srednje šole na koncu šolskega leta 1976/77 in na začetku 1977/78, 75 str.
97. Letni pregled gozdarstva, 40 str.
98. Telesna vzgoja, šport in rekreacija v letu 1976, 50 str.
99. Kulturno-umetniška in prosvetna dejavnost 1975/76 in 1976/77, 61 str.
100. Investicije 1976, 66 str.
101. Sestava in dejavnost krajevnih skupnosti 1976-77, 75 str.
102. Osebni dohodki delavcev v združenem delu 1977, 69 str.
103. Letni pregled industrije 1977, 175 str.
104. Letni pregled cen 1977, 60 str.
105. Študenti 1977-78 in diplomanti 1977, 77 str.
106. Letni pregled kmetijstva 1977, 44 str.
107. Letni pregled prometa 1977, 77 str.
108. Industrijske organizacije 1965-1976 in proizvodi 1976, 212 str.
109. Letni pregled gostinstva 1976, 56 str.
110. Samoupravne interesne skupnosti 1977, 40 str.
111. Popis zaposlenih delavcev 31.12.1976, 74 str.
112. Popis zaposlenih delavcev 31.12.1976 - Zaposleni delavci v združenem delu v SR Sloveniji in v tujini ter po občinah SR Slovenije, 43 str.
113. Vzgojnovarstvene organizacije v šolskem letu 1977/78 s seznamom poročevalskih enot, 81 str.
114. Letni pregled trgovine 1977, 85 str.
115. Letni pregled odkupa 1977, 68 str.
116. Volitve 1978, 79 str.

117. Letni pregled obrti, 36 str.
118. Kazensko sodna statistika 1977, 90 str.
119. Desezonirane časovne vrste SR Slovenije, 181 str.
120. Kulturno-umetniška in znanstveno-raziskovalna dejavnost 1976-1977, 91 str.
121. Družbeni proizvod in narodni dohodek v SR Sloveniji 1977, 68 str.
122. Naravno gibanje prebivalstva 1976, 90 str.
123. Popis zaposlenih 31.12.1976, osebni dohodki delavcev v združenem delu po področjih dejavnosti v SRS, 70 str.
124. Družbena prehrana 1978, 40 str.
125. Popis zaposlenih 31.12.1976, osebni dohodki delavcev v združenem delu po občinah v SR Sloveniji, 42 str.
126. Letni pregled gostinstva 1974, 55 str.
127. Letni pregled gostinstva 1975, 54 str.
128. Rezultati popisa namestitvenih zmogljivosti v SR Sloveniji 31. avgusta 1977, 50 str.
129. Letni pregled turizma 1973-1976, 325 str.
130. Seznam šol s splošnimi podatki ob začetku šolskega leta 1978/79, 115 str.
131. Popis zaposlenih delavcev v 31.12.1976. Zaposleni delavci v združenem delu v SR Sloveniji po skupinah poklicev in področjih dejavnosti, 80 str.
132. Prihodki in odhodki organizacij združenega dela negospodarskih dejavnosti 1976-1977, 51 str.
133. Letni pregled gradbeništva 1975, 74 str.
134. Letni pregled gradbeništva 1976, 79 str.
135. Telesna vzgoja in športna rekreacija 1977, 48 str.
136. Kulturno umetniška in prosvetna dejavnost 1977/78, 32 str.
137. Popis zaposlenih delavcev 31.12.1976. Osebni dohodki delavcev v združenem delu po skupinah poklicev in področjih dejavnosti v SR Sloveniji, 67 str.
138. Letni pregled gozdarstva 1978, 38 str.
139. Letni pregled gostinstva 1977, 62 str.
140. Osebni dohodki po poklicih v letu 1977, 77 str.
141. Anketa o zasebnih kmečkih gospodinjstvih 1977, 32 str.
142. Komunalne dejavnosti 1974, 32 str.
143. Letni pregled cen 1978, 62 str.
144. Osebni dohodki delavcev v združenem delu 1978, 66 str.
145. Letni pregled gradbeništva 1977, 103 str.
146. Letni pregled komunalne dejavnosti 1975, 29 str.
147. Investicije 1977 (Združeno in samostojno osebno delo) 75 str.
148. Izkoriščenost zmogljivosti v industriji 1976, 43 str.
149. Letni pregled komunalne dejavnosti 1976, 31 str.
150. Letni pregled industrije 1978, 165 str.
151. Zmogljivosti in uporaba opreme za avtomatsko obdelavo podatkov v letu 1976, 49 str.
152. Osnovne in srednje šole konec šolskega leta 1977/78 in ob začetku šolskega leta 1978/79, 79 str.
153. Letni pregled kmetijstva 1978, 45 str.
154. Anketa o številu živine 15.1.1976, 64 str.
155. Študenti 1978/79 in diplomanti 1978, 102 str.
156. Osnovne šole po krajevnih skupnostih ob začetku šolskega leta 1978/79, 41 str.
157. Delavci v združenem delu in samostojnem osebnem delu, pripravniki ter fluktuacija delavcev 1976-1978, 32 str.
158. Letni pregled trgovine 1978, 84 str.
159. Letni pregled odkupa 1978, 82 str.
160. Organizacije in skupnosti v gospodarstvu in negospodarstvu SR Slovenije, stanje 30.6.1979 879 str.
161. Vzgojnovarstvene organizacije 1978/79 in socialni zavodi 1978 s seznamom poročevalskih enot, 102 str.
162. Družbena prehrana v 1979, 38 str.
163. Letni pregled prometa in zvez v 1978, 76 str.
164. Sestava organov in dejavnost skupščin občin 1979, 36 str.
165. Kazensko sodna statistika 1978, 96 str.
166. Samoupravne interesne skupnosti 1978, 48 str.
167. Družbeni proizvod in narodni dohodek v SR Sloveniji 1978, 89 str.
168. Letni pregled komunalne dejavnosti 1977, 36 str.
169. Sestava krajevnih skupnosti 1978, 52 str.
170. Raziskovalne organizacije 1978, 50 str.
171. Letni pregled gradbeništva 1978, 104 str.
172. Prihodki in odhodki OZD negospodarskih dejavnosti 1978, 36 str.
173. Prodaja po republikah in poraba reprodukcijskega materiala v SR Sloveniji 1976, 48 str.
174. Letni pregled gostinstva 1973, 42 str.
175. Naravno gibanje prebivalstva SR Slovenije 1977, 110 str.
176. Anketa o zasebnih kmečkih gospodinjstvih 1978, 38 str.
177. Popis zaposlenih delavcev 31.12.1976 (Zaposleni delavci, v združenem delu po panogah dejavnosti v SR Sloveniji), 151 str.
178. Letni pregled turizma 1977, 114 str.
179. Osebni dohodki za določene poklice 1978, 59 str.
180. Kulturno-umetniška in prosvetna dejavnost 1978/79, 39 str.
181. Letni pregled gostinstva 1978, 58 str.
182. Letni pregled turizma 1978, 118 str.
183. Letni pregled komunalne dejavnosti 1978, 35 str.
184. Letni pregled obrti 1977, 43 str.
185. Anketa o številu živine 15.1.1977, 65 str.
186. Letni pregled obrti 1978, 37 str.
187. Anketa o številu živine 15.1.1978, 67 str.
188. Seznam šol s splošnimi podatki ob začetku šolskega leta 1979/80, 124 str.
189. Delavci v združenem delu in samostojnem osebnem delu, pripravniki ter fluktuacija delavcev 1979, 45 str.
190. Telesna vzgoja, šport in športna rekreacija v letu 1978, 52 str.
191. Letni pregled zunanje trgovine 1976, 325+58 str.
192. Popis zaposlenih delavcev 31.12.1976, delavci in osebni dohodki v združenem delu po medobčinskih skupnostih (regijah) v SR Sloveniji, 84 str.
193. Investicije 1978, 94 str.
194. Osebni dohodki delavcev v združenem delu 1979, 73 str.
195. Selitveno gibanje prebivalstva SR Slovenije 1977, 195 str.
196. Letni pregled gozdarstva 1979, 38 str.
197. Kultura, umetnost, informacije 1978, 61+32 str.
198. Letni pregled cen 1979, 59 str.
199. Letni pregled industrije 1979, 165 str.
200. Industrijske organizacije in industrijski proizvodi 1977, 184+6 str.
201. Industrijske organizacije po občinah 1977, 64+6 str.
202. Industrijske organizacije in industrijski proizvodi 1978, 219+8 str.
203. Industrijske organizacije po občinah 1978, 71+8 str.
204. Osnovne in srednje šole konec šolskega leta 1978/79 in ob začetku šolskega leta 1979/80, 75 str.
205. Osnovne šole po krajevnih skupnostih ob začetku šolskega leta 1979/80, 44+11 str.
206. Letni pregled obrti 1979, 34+17 str.
207. Letni pregled kmetijstva 1979, 43+44 str.
208. Kazensko sodna statistika 1979, 79+22 str.
209. Letni pregled zunanje trgovine 1977, 348+54 str.
210. Študenti 1979/80 in diplomanti 1979, 105+17 str.
211. Popis zaposlenih delavcev 31.12.1976. Osebni dohodki delavcev v združenem delu v SR Sloveniji po panogah dejavnosti, 104 str.
212. Letni pregled odkupa 1979, 69+13 str.
213. Raziskovalne organizacije 1979, 41+10 str.
214. Prostovoljne dejavnosti učencev osnovnih in srednjih šol v šolskem letu 1978/79, 48+5 str.
215. Družbeni proizvod in narodni dohodek v SR Sloveniji 1979, 79+3 str.
216. Vzgojnovarstvene organizacije v šolskem letu 1979/80 s seznamom poročevalskih enot, 65+14 str.
217. Letni pregled trgovine 1979, 65+28 str.
218. Samoupravne interesne skupnosti 1979, 52+4 str.
219. Letni pregled gostinstva 1979, 56+7 str.
220. Letni pregled gradbeništva 1979, 100+33 str.
221. Naravno gibanje prebivalstva SR Slovenije 1978, 95+6 str.
222. Letni pregled turizma 1979, 113+12 str.
223. Letni pregled zunanje trgovine 1979, 321+34 str.
224. Delavci v združenem delu in samostojnem osebnem delu, pripravniki ter fluktuacija delavcev 1980, 31+2 str.
225. Družbena prehrana 1980, 35 str.
226. Osebni dohodki za določene poklice 1979, 47+2 str.
227. Seznam šol s splošnimi podatki ob začetku šolskega leta 1980/81, 112 str.

228. Popis prebivalstva, gospodinjstev in stanovanj v SR Sloveniji 31.3.1981, 186 str.
229. Popis prebivalstva, gospodinjstev in stanovanj v SR Sloveniji 31.3.1981, 51 str.
230. Letni pregled industrije 1980, 155+2 str.
231. Osebni dohodki delavcev v združenem delu 1980, 72 str.
232. Letni pregled zunanje trgovine 1978, 263 str.
233. Osnovne šole po krajevnih skupnostih ob začetku šol. leta 1980/81, 57 str.
234. Letni pregled cen 1980, 61 str.
235. Letni pregled gozdarstva 1980, 36 str.
236. Osnovne in srednje šole konec šol. leta 1979/80 in ob začetku šol. l. 1980/81, 75 str.
237. Letni pregled kmetijstva 1980, 41 str.
238. Kulturno-umetniška in prosvetna dejavnost 1979/80, 40 str.
239. Študenti 1980/81 in diplomanti 1980, 128 str.
240. Prihodki in odhodki organizacij združenega dela neproizvodnih dejavnosti 1979, 36 str.
241. Anketa o zasebnih kmečkih gospodinjstvih 1979, 31 str.
242. Letni pregled turizma 1980, 116 str.
243. Letni pregled odkupa 1980, 70 str.
244. Zmogljivosti in uporaba opreme za avtomatsko obdelavo podatkov 1978, 42 str.
245. Seznam teritorialnih enot v SR Sloveniji s šiframi (občine, naselja, ulice, krajevne skupnosti, krajevni uradi, pošte), 598 str.
246. Prodaja po republikah in poraba reprodukcijskega materiala v SR Sloveniji, 1978, 40 str.
247. Industrijske organizacije po občinah 1979, 94 str.
248. Izkoriščenost zmogljivosti v industriji 1978, 55 str.
249. Delavci v združenem delu 1978, 82 str.
250. Letni pregled gostinstva 1980, 67 str.
251. Letni pregled komunalne dejavnosti 1979, 37 str.
252. Letni pregled zunanje trgovine 1980, str. 338
253. Industrijske organizacije in industrijski proizvodi 1979, 249 str.
254. Družbena prehrana 1981, 38 str.
255. Naravno gibanje prebivalstva SR Slovenije 1979, 102 str.
256. Letni pregled obrti 1980, 51 str.
257. Letni pregled trgovine 1980, 74 str.
258. Vzgojnovarstvene organizacije v šolskem letu 1980/81, socialni zavodi 1980 in seznam poročevalskih enot, 68 str.
259. Letni pregled investicij 1979, 38 str.
260. Sestava krajevnih skupnosti 1980, 33 str.
261. Prihodki in odhodki organizacij združenega dela neproizvodnih dejavnosti 1980, 32 str.
262. Kazenska sodna statistika 1980, 86 str.
263. Osebni dohodki za določene poklice 1980, 42 str.
264. Popis prebivalstva, gospodinjstev in stanovanj v SR Sloveniji 31.3.1981, 43 str.
265. Raziskovalne organizacije 1980, 62 str.
266. Družbeni proizvod in narodni dohodek v SR Sloveniji 1980, 68 str.
267. Samoupravne interesne skupnosti 1980, 46 str.
268. Kultura, umetnost, informacije 1979, 44 str.
269. Industrijske organizacije po občinah 1980, 105 str.
270. Industrijske organizacije in proizvodi 1980, 245 str.
271. Seznam šol s splošnimi podatki ob začetku šolskega leta 1981/82, 115 str.
272. Letni pregled gradbeništva 1980, 109 str.
273. Popis zaposlenih delavcev 31.12.1976: zaposleni delavci v združenem delu po šolski izobrazbi v SR Sloveniji, 70 str.
274. Kultura, umetnost, informacije 1980, 47 str.
275. Popis prebivalstva, gospodinjstev in stanovanj v SR Sloveniji 31.3.1981 (prebivalstvo po starosti, rezultati po občinah), 294 str.
276. Letni pregled industrije 1981, 180 str.
277. Letni pregled investicij 1980, 44 str.
278. Delavci v ZD in samostojnem osebnem delu, pripravniki ter fluktuacija delavcev 1981, 49 str.
279. Letni pregled gozdarstva 1981, 36 str.
280. Anketa o zasebnih kmečkih gospodinjstvih 1980, 34 str.
281. Osebni dohodki delavcev v združenem delu 1981, 59 str.
282. Popis prebivalstva, gospodinjstev in stanovanj v SR Sloveniji 31.3.1981 (končni rezultati po občinah), 159 str.
283. Kulturno-umetniška in prosvetna dejavnost 1980/81 62 str.
284. Letni pregled kmetijstva 1981, 39 str.
285. Študenti 1981/82 in diplomanti 1981, 112 str.
286. Osnovne in srednje šole konec šolskega leta 1980/81 in ob začetku šolskega leta 1981/82, 78 str.
287. Letni pregled cen 1981, 74 str.
288. Osnovne šole po krajevnih skupnostih ob začetku šolskega leta 1981/82, 68 str.
289. Letni pregled odkupa 1981, 77 str.
290. Naravno gibanje prebivalstva SR Slovenije 1980, 99 str.
291. Vzgojnovarstvene organizacije v šolskem letu 1981/82 s seznamom poročevalskih enot, 59 str.
292. Kazensko sodna statistika 1981, 60 str.
293. Letni pregled trgovine 1981, 74 str.
294. Raziskovalne organizacije 1981, 47 str.
295. Letni pregled obrti 1981, 34 str.
296. Samoupravne interesne skupnosti 1981 (Dejavnost organov), 52 str.
297. Letni pregled komunalne dejavnosti 1981, 63 str.
298. Letni pregled turizma 1981, 127 str.
299. Prodajna zmogljivost omrežja trgovine na drobno 1980, 95 str.
300. Industrijske organizacije po občinah 1981, 89 str.
301. Letni pregled gradbeništva, 111 str.
302. Industrijske organizacije in industrijski proizvodi 1981, 214 str.
303. Letni pregled prometa in zvez 1979, 73 str.
304. Popis prebivalstva, gospodinjstev in stanovanj v SR Sloveniji 31.3.1981, prebivalstvo po materialnem jeziku, pismenosti in obiskovanju šole, (rezultati po občinah), 172 str.
305. Popis prebivalstva, gospodinjstev in stanovanj v SR Sloveniji 31.3.1981, skupno in kmečko prebivalstvo po občinah, 242 str.
306. Popis prebivalstva, gospodinjstev in stanovanj v SR Sloveniji 31.3.1981, preselitve, (rezultati po občinah), 128 str.
307. Popis prebivalstva, gospodinjstev in stanovanj v SR Sloveniji, 31.3.1981: Prebivalstvo na začasnem delu v tujini (rezultati po občinah) 158 str.
308. Prihodki in odhodki organizacij združenega dela neproizvodnih dejavnosti 1981, 37 str.
309. Letni pregled gostinstva 1981, 56 str.
310. Seznam šol s splošnimi podatki ob začetku šolskega leta 1982/83, 107 str.
311. Osebni dohodki za določene poklice 1981, 41 str.
312. Kultura, umetnost, informacije, 1981., 51 str.
313. Letni pregled industrije 1982., 178 str.
314. Popis prebivalstva, gospodinjstev in stanovanj v SR Sloveniji 31.3.1981; gospodinjstva, ki imajo kmečko gospodarstvo (rezultati po občinah), 258 str.
315. Družbeni proizvod in narodni dohodek 1981., 67 str.
316. Letni pregled gozdarstva 1981., 35 str.
317. Osnovne in srednje šole konec šolskega leta 1981/82 in ob začetku šolskega leta 1982/83., 79 str.
318. Volitve 1982., 62 str.
319. Delavci v ZD in samostojnem osebnem delu 1982., 48 str.
320. Kulturno-umetniška in prosvetna dejavnost 1981/82., 60 str.
321. Družbena prehrana 1982., 46 str.
322. Študenti 1982/83, diplomanti 1982., 109 str.
323. Popis prebivalstva, gospodinjstev in stanovanj, v SR Sloveniji 31.3.1981 Stanovanja (rezultati po občinah), 145 str.
324. Letni pregled investicij 1981., 38 str.
325. Osebni dohodki delavcev v ZD 1982., 82 str.
326. Letni pregled cen 1982., 62 str.
327. Letni pregled kmetijstva 1982, 42 str.
328. Letni pregled zunanje trgovine 1982., 344 str.
329. Vzgojnovarstvene organizacije v šolskem letu 1982/83 in socialni zavodi 1982 s seznamom poročevalskih enot., 74 str.
330. Raziskovalne organizacije 1982., 48 str.
331. Kazensko sodna statistika 1982., 77 str.
332. Letni pregled odkupa 1982., 60 str.
333. Letni pregled zunanje trgovine 1982., 342 str.
334. Družbena prehrana 1983., 40 str.
335. Delavci v združenem delu 1982., 96 str.

336. Popis prebivalstva, gospodinjstev in stanovanj v SR Sloveniji, 31.3.1981
Način ogrevanja v kurilni sezoni 1980-1981
(Rezultati po občinah), 146 str.
337. Naravno gibanje prebivalstva SR Slovenije 1981., 99 str.
338. Zmogljivost in uporaba opreme za avtomatsko obdelavo podatkov 1981., 43 str.
339. Letni pregled gostinstva 1982., 45 str.
340. Sestava krajevnih skupnosti 1982., 31 str.
341. Prihodki in odhodki organizacij združenega dela negospodarskih dejavnosti 1982., 25 str.
342. Letni pregled trgovine 1982., 70 str.
343. Seznam šol s splošnimi podatki ob začetku šolskega leta 1983/84., 95 str.
344. Sestava organov samoupravnih interesnih skupnosti 1982, 48 str.
345. Družbeni proizvod in narodni dohodek v SR Sloveniji 1982, 69 str.
346. Popis prebivalstva, gospodinjstev in stanovanj v SR Sloveniji, 31.3.1981. Zaposleni po področjih dejavnosti in po naseljih 124 str.
347. Osnovne in srednje šole konec šolskega leta 1982/83 in ob začetku šolskega leta 1983/84 93 str.
348. Prodajne zmogljivosti v trgovini na drobno 1982, 11 str.
349. Delavci v združenem delu in samostojnem osebnem delu, pripravniki ter fluktuacija delavcev 1983, 44 str.
350. Telesna vzgoja, šport in športna rekreacija 1979, 41 str.
351. Telesna vzgoja, šport in športna rekreacija 1980, 47 str.
352. Letni pregled industrije 1983, 179 str.
353. Kultura, umetnost in informacije 1982/83, 90 str.
354. Letni pregled investicij 1982, 40 str.
355. Letni pregled cen 1983, 56 str.
356. Letni pregled gozdarstva 1983, 40 str.
357. Letni pregled gradbeništva 1982, 100 str.
358. Študenti 1983/84, Diplomanti 1983, 104 str.
359. Letni pregled prometa in zvez 1980, 80 str.
360. Letni pregled kmetijstva 1983, 43 str.
361. Letni pregled zunanje trgovine 1983, 358 str.
362. Kazensko sodna statistika 1983, 84 str.
363. Letni pregled odkupa 1983, 64 str.
364. Letni pregled gostinstva 1983, 47 str.
365. Letni pregled trgovine 1983, 68 str.
366. Družbena prehrana 1984, 50 str.
367. Letni pregled turizma 1982, 120 str.
368. Vzgojnovarstvene organizacije v šolskem letu 1983-84 in socialni zavodi 1982 s seznamom poročevalskih enot, 67 str.
369. Seznam šol s splošnimi podatki ob začetku šolskega leta 1984-85, 71 str.
370. Samoupravne interesne skupnosti 1983 (dejavnost organov), 50 str.
371. Delavci v združenem delu in samostojnem osebnem delu, pripravniki ter fluktuacija delavcev 1984, 45 str.
372. Raziskovalne organizacije 1983, 60 str.
373. Letni pregled gozdarstva 1984, 35 str.
374. Prihodki in odhodki organizacij združenega dela neproizvodnih dejavnosti 1983, 23 str.
375. Letni pregled komunalne dejavnosti 1982, 35 str.
376. Industrijske organizacije po občinah 1982, 98 str.
377. Študenti 1984/85, Diplomanti 1984, 98 str.
378. Industrijske organizacije in industrijski proizvodi 1982, 252 str.
379. Osnovne in srednje šole konec šolskega leta 1983 84 in ob začetku šolskega leta 1984/85 79 str.
380. Popis šolskih zgradb 1984, 89 str.
381. Kultura, umetnost in informacije 1983/84, 112 str.
382. Osebnih dohodki za določene poklice 1982, 1983, 73 str.
383. Letni pregled kmetijstva 1984, 43 str.
384. Letni pregled turizma 1983, 118 str.
385. Pregled teritorialnih enot v SR Sloveniji s šiframi (občine, naselja, ulice, krajevne skupnosti, krajevni uradi, pošte), 560 str.
Spremembe, št. 10, 4 str., št. 11, 4 str., št.12, 70 str.
386. Letni pregled trgovine 1984, 68 str.
387. Delavci v združenem delu 1983, 79 str.
388. Izobraževanje v združenem delu v šolskem letu 1983/84, 46 str.
389. Prihodki in odhodki organizacij združenega dela neproizvodnih dejavnosti 1984, 25 str.
390. Letni pregled 1984, 56 str.
391. Letni pregled komunalne dejavnosti 1983, 63 str.
392. Letni pregled odkupa 1984, 61 str.
393. Delavci v srednjem usmerjenem izobraževanju na začetku šolskega leta 1984/85, 54 str.
394. Industrijske organizacije in industrijski proizvodi 1983, 287 str.
395. Vzgojnovarstvene organizacije v šolskem letu 1984/85 in socialni zavodi 1984 s seznamom poročevalskih enot, 68 str.
396. Letni pregled gradbeništva 1983, 113 str.
397. Industrijske organizacije po občinah 1983, 108 str.
398. Letni pregled zunanje trgovine 1984, 370 str.
399. Kazensko sodna statistika 1984, 84 str.
400. Obveščanje v združenem delu 1982, 1984, 32 str.
401. Seznam šol s splošnimi podatki ob začetku šolskega leta 1985/1986, 76 str.
402. Letni pregled investicij 1983, 40 str.
403. Sestava organov samoupravnih interesnih skupnosti 1984, 44 str.
404. Sestava krajevnih skupnosti 1984, 31 str.
405. Družbeni proizvod in narodni dohodek v SR Sloveniji 1983 in 1984, 119 str.
406. Delavci v združenem delu in samostojnem osebnem delu, pripravniki ter fluktuacija delavcev 1985, 46 str.
407. Letni pregled gostinstva 1984, 47 str.
408. Raziskovalne organizacije 1984, 60 str.
409. Naravno gibanje prebivalstva SR Slovenije 1982, 105 str.
410. Letni pregled industrije 1984, 211 str.
411. Letni pregled gozdarstva 1985, 35 str.
412. Študenti 1985/86 in 1986/87, 147 str.
413. Letni pregled kmetijstva 1985, 43 str.
414. Seznam šol s splošnimi podatki ob začetku šolskega leta 1986/87, 63 str.
415. Letni pregled investicij 1984, 54 str.
416. Diplomanti 1985, 43 str.
417. Letni pregled turizma 1984, 117 str.
418. Ocene števila prebivalstva po starosti in spolu za leta 1981 do 1985, 34 str.
419. Osnovne in srednje šole konec šolskega leta 1984/85 in ob začetku šolskega leta 1985/86, 78 str.
420. Kultura, umetnost in informacije 1984/85, 108 str.
421. Volitve 1986, 36 str.
422. Letni pregled obrti 1984, 30 str.
423. Letni pregled odkupa 1985, 69 str.
424. Letni pregled trgovine 1985, 1986, 91 str.
425. Kazensko sodna statistika 1985, 70 str.
426. Raziskovalne organizacije 1985, 50 str.
427. Letni pregled gostinstva 1985, 42 str.
428. Letni pregled cen 1985, 51 str.
429. Samoupravne interesne skupnosti 1985 (dejavnost organov), 51 str.
430. Prodajne zmogljivosti v trgovini na drobno 1984, 81 str.
431. Študenti 1987/88 in diplomanti 1986 in 1987, 118 str.
432. Popis delavcev v združenem delu stanje 31.12.1986, 594 str.
433. Vzgojnovarstvene organizacije v šolskem letu 1985/86 in socialni zavodi 1984 s seznamom poročevalskih enot, 67 str.
434. Popis pedagoških delavcev 1986, 76 str.
435. Prihodki in odhodki organizacij združenega dela neproizvodnih dejavnosti 1985, 26 str.
436. Letni pregled gradbeništva 1984, 1985, 127 str.
437. Letni pregled investicij 1985, 40 str.
438. Letni pregled gozdarstva 1986, 31 str.
439. Družbeni proizvod in narodni dohodek v SR Sloveniji 1985, 69 str.
440. Letni pregled industrije 1985 in 1986, 401 str.
441. Študenti 1988/89 diplomanti 1988 in individualni popis pedagoških delavcev višjih in visokih šol 1987, 146 str.
442. Letni pregled kmetijstva 1985, 40 str.
443. Kazensko sodna statistika 1986, 116 str.
444. Letni pregled zunanje trgovine 1985, 377 str.

445. Letni pregled cen 1986, 56 str.
 446. Osební dohodki za določene poklice 1984, 49 str.
 447. Letni pregled industrije 1987, 216 str.
 448. Seznam šol s splošnimi podatki ob začetku šolskega leta 1987/88, 65 str.
 449. Delavci v združenem delu 1985, 92 str.
 450. Letni pregled zunanje trgovine 1986, 374 str.
 451. Delavci v združenem delu in samostojnem osebnem delu, pripravniki ter fluktuacija delavcev 1986, 45 str.
 452. Letni pregled cen 1987, 50 str.
 453. Raziskovalne organizacije 1986, 67 str.
 454. Letni pregled odkupa 1986, 61 str.
 455. Delavci v združenem delu in samostojnem osebnem delu, pripravniki ter fluktuacija delavcev 1987, 41 str.
 456. Letni pregled gozdarstva 1987, 31 str.
 457. Letni pregled investicij 1986, 43 str.
 458. Prodajne zmogljivosti v trgovini na drobno 1986, 116 str.
 459. Prihodki in odhodki organizacij združenega dela neproizvodnih dejavnosti 1986, 27 str.
 460. Osnovne in srednje šole konec šolskega leta 1985/86 in 1986/87 in na začetku šolskega leta 1986/87 in 1987/88, 133 str.
 461. Kazensko sodna statistika 1987, 91 str.
 462. Kultura, umetnost in informacije 1985/86, 95 str.
 463. Raziskovalne organizacije 1986, 51 str.
 464. Vzgojnovarstvene organizacije v šolskem letu 1986/87 in 1987/88 in socialni zavodi 1986 s seznamom poročevalskih enot, 92 str.
 465. Družbeni proizvod in narodni dohodek v SR Sloveniji 1986 in 1987, 121 str.
 466. Letni pregled kmetijstva 1987, 43 str.
 467. Letni pregled turizma 1985-1987, 311 str.
 468. Letni pregled odkupa 1987, 62 str.
 469. Seznam šol s splošnimi podatki ob začetku šolskega leta 1988/89, 68 str.
 470. Letni pregled obrti 1982 in 1983, 48 str.
 471. Letni pregled gozdarstva 1988, 27 str.
 472. Letni pregled trgovine 1987, 62 str.
 473. Letni pregled investicij 1987, 39 str.
 474. Delavci v združenem delu in samostojnem osebnem delu, pripravniki ter fluktuacija delavcev 1988, 41 str.
 475. Vzgojnovarstvene organizacije v šolskem letu 1988/89 in socialni zavodi 1988 s seznamom poročevalskih enot, 68 str.
 476. Letni pregled gradbeništva 1986/87, 140 str.
 477. Kultura, umetnost in informacije 1986/87, 108 str.
 478. Študenti 1989/90, 75 str.
 479. Osnovne in srednje šole konec šolskega leta 1987/88 in ob začetku šolskega leta 1988/89, 120 str.
 480. Kazensko sodna statistika 1988, 90 str.
 481. Letni pregled kmetijstva 1988, 40 str.
 482. Letni pregled cen 1988, 49 str.
 483. Letni pregled prometa in zvez 1987, 78 str.
 484. Študenti 1987/88 in diplomanti 1986 in 1987, 118 str.
 485. Anketa o porabi gospodinjev 1984-1988, 138 str.
 486. Kultura, umetnost in informacije 1987/88, 81 str.
 487. Letni pregled gostinstva 1987, 54 str.
 488. Letni pregled industrije 1988, 202 str.
 489. Družbeni proizvod in narodni dohodek v SR Sloveniji 1988, 125 str.
 490. Prihodki od neproizvodnih dejavnosti 1987 in 1988, 39 str.
 491. Letni pregled investicij 1988, 44 str.
 492. Osnovne in srednje šole konec 1988/89 in na začetku šolskega leta 1989/90, 119 str.
 493. Seznam šol s splošnimi podatki ob začetku šolskega leta 1989/90, 66 str.
 494. Letni pregled obrti 1985-1987, str. 165 str.
 495. Kultura, umetnost in informacije 1988/89, 75 str.
 496. Letni pregled gozdarstva 1989, str. 26 str.
 497. Letni pregled zaposlenih 1989, 37 str.
 498. Delavci v združenem delu 1988, 68 str.
 499. Zmogljivost in uporaba opreme za AOP 1988, 78 str.
 500. Letni pregled prometa in zvez 1988, 78 str.
 501. Naravno gibanje prebivalstva SRS 1983-1987 I. Rojstva, 103 str.
 502. Naravno gibanje prebivalstva SRS 1983-1987 II. Umri, 122 str.
 503. Popis pedagoških delavcev 1989, 87 str.
 504. Diplomanti, doktorji znanosti, visokošolski učitelji 1989, 113 str.
 505. Letni pregled cen 1989, 49 str.
 506. Naravno gibanje prebivalstva 1983-1987, sklenjene in razvezane zakonske zveze, 105 str.
 507. Družbena prehrana 1988, 47 str.
 508. Letni pregled odkupa 1988, 60 str.
 509. Raziskovalne organizacije 1988, 61 str.
 510. Osební dohodki delavcev v združenem delu 1986-1988, 144 str.
 511. Volitve 1990, 108 str.
 512. Kazensko sodna statistika 1989, 87 str.
 513. Letni pregled industrije 1989, 218 str.
 514. Naravno gibanje prebivalstva 1988, 108 str.
 515. Osební dohodki delavcev v združenem delu 1989, 64 str.
 516. Letni pregled kmetijstva 1989, 49 str.
 517. Osební dohodki delavcev v združenem delu 1983, 1984, 1985, 215 str.
 518. Pregled prometa in zvez 1981-1985, 88 str.
 519. Osební dohodki za določene poklice 1985, 54 str.
 520. Letni pregled prometa in zvez 1986, 81 str.
 521. Letni pregled gostinstva 1986, 41 str.
 522. Letni pregled gostinstva 1988, 58 str.
 523. Prodaja po republikah in prodaja reprodukcijskega materiala 1987, 49 str.
 524. Izkoriščenost zmogljivosti v industriji 1983, 1988, 98 str.
 525. Industrijske organizacije po občinah 1984-1988, 398 str.
 526. Industrijske organizacije in proizvodi 1984, 276 str.
 527. Industrijske organizacije in industrijski proizvodi 1985, 246 str.
 528. Industrijske organizacije in industrijski proizvodi 1986, 274 str.
 529. Industrijske organizacije in industrijski proizvodi 1987, 278 str.
 530. Letni pregled gradbeništva 1988, 72 str.
 531. Industrijske organizacije in industrijski proizvodi 1988, 311 str.
 532. Vzgojnovarstvene organizacije 1989/90 in socialni zavodi 1988, 71 str.
 533. Študenti 1990/91, 71 str.
 534. Letni pregled odkupa 1989, 61 str.
 535. Raziskovalne organizacije 1989, 71 str.
 536. Pregled turizma 1988, 1989, 235 str.
 537. Letni pregled trgovine 1988 in 1989, 69 str.
 538. Prvi- začasni podatki popisa prebivalstva, gospodinjev, stanovanj in kmečkih gospodarstev v Republiki Sloveniji in letu 1991 po občinah, naseljih in krajevnih skupnostih, 132 str.
 539. Anketa o porabi gospodinjev 1989, 77 str.
 540. Letni pregled prometa in zvez 1989, 72 str.
 541. Pregled teritorialnih enot v Republiki Sloveniji s šiframi, 572 str.
 542. Prihodki in odhodki podjetij in organizacij neproizvodnih dejavnosti 1989, 23 str.
 543. Anketa o porabi gospodinjev 1988, (petletna), 55 str.
 544. Sestava organov samoupravnih interesnih skupnosti 1986, 1988, 35 str.
 545. Sestava krajevnih skupnosti 1986, 1988, 47 str.
 546. Pregled obrti 1988 in 1989, 164 str.
 547. Letni pregled gostinstva 1989, 54 str.
 548. Seznam šol s splošnimi podatki ob začetku šolskega leta 1990/1991, 70 str.
 549. Diplomanti višje in visoke stopnje, diplomanti podiplomske stopnje in doktorji znanosti ter učitelji višjih in visokih šol 1990, 113 str.
 550. Letni pregled gozdarstva 1990, 27 str.
 551. Letni pregled investicij 1989, 42 str.
 552. Kultura, umetnost in informacije 1989/90, 82 str.
 553. Osnovne in srednje šole konec 1989/90 in ob začetku leta 1990/91, 117 str.
 554. Letni pregled zaposlenih 1990, 38 str.
 555. Letni pregled kmetijstva 1990, 37 str.
 556. Letni pregled gradbeništva 1989, 37 str.
 557. Družbeni proizvod in narodni dohodek 1989, 78 str.
 558. Vzgojnovarstvene organizacije 1990/91 in socialni zavodi 1990, 69 str.
 559. Letni pregled komunalne dejavnosti 1984-1987, 243 str.
 560. Pravosodje 1990, 78 str.

561. Letni pregled osebnih dohodkov zaposlenih v letu 1990, 57 str.
562. Selitveno gibanje prebivalstva 1988, 1989, 802 str.
563. Osebnih dohodki za določene poklice 1989, 81 str.
564. Letni pregled odkupa 1990, 60 str.
565. Industrijske organizacije in industrijski proizvodi 1989, 223 str.
566. Raziskovalne organizacije 1990, 59 str.
567. Industrijske organizacije po občinah 1989, 97 str.
568. Letni pregled industrije 1990, 219 str.
569. Sestava krajevnih skupnosti 1990, 41 str.
570. Letni pregled trgovine 1990, 61 str.
571. Letni pregled gostinstva 1990, 58 str.
572. Anketa o porabi gospodinjev 1990, 38 str.
573. Prihodki in odhodki podjetij in organizacij neproizvodnih dejavnosti 1990, 24 str.
574. Letni pregled obrti 1990, 370 str.
575. Študenti v Republiki Sloveniji 1990, 67 str.
576. Seznam šol s splošnimi podatki ob začetku šolskega leta 1991/1992, 63 str.
577. Letni pregled turizma 1990, 141 str.
578. Letni pregled cen 1990, 48 str.
579. Letni pregled komunalne dejavnosti 1988-1990, 1991, 203 str.
580. Diplomanti višje in visoke stopnje, diplomanti podiplomske stopnje in doktorji znanosti ter učitelji višjih in visokih šol, Republika Slovenija 1991, 111 str.
581. Letni pregled investicij 1990, 53 str.
582. Družbeni proizvod in narodni dohodek 1990, 84 str.
583. Osnovne in srednje šole konec šolskega leta 1990/91 in ob začetku šolskega leta 1991/92, 123 str.
584. Letni pregled zaposlenih 1991, 32 str.
585. Prodajne zmogljivosti v trgovini na drobno 1989, 76 str.
586. Letni pregled prometa in zvez 1990, 71 str.
587. Letni pregled odkupa 1991, 58 str.
588. Pravosodje 1991, 75 str.
589. Naravno gibanje prebivalstva Republike Slovenije 1989, 1990, 189 str.
590. Letni pregled kmetijstva 1991, 36 str.
591. Letni pregled cen 1991, 44 str.
592. Letni pregled industrije 1991, 217 str.
593. Vzgojnovarstvene organizacije 1991/1992 in socialni zavodi 1990, 69 str.
594. Kultura, umetnost in informacije 1991, 87 str.
595. Letni pregled trgovine 1991, 61 str.
596. Raziskovalne organizacije 1991, 58 str.
597. Letni pregled gostinstva 1991, 72 str.
598. Letni pregled gradbeništva 1990, 74 str.
599. Letni pregled obrti 1991, 334 str.
600. Volitve 1992, 75 str.
601. Študenti, vpis na podiplomski študij 1991/92, vpis na podiplomski študij 1992/93, 83 str.
602. Seznam šol s splošnimi podatki ob začetku šolskega leta 1992/93, 66 str.
603. **Popis prebivalstva, ...1991, PREBIVALSTVO PO LETIH STAROSTI IN LETIH ROJSTVA**, Rezultati po občinah, 310 str.
604. Prebivalci RS po krajevnih skupnostih 30.6.1993 Krajevne skupnosti in naselja v RS 31.12.1993, 210 str.
605. Diplomanti dodiplomske in podiplomske stopnje, ter visokošolski učitelji, Republika Slovenija, 166 str.
606. Letni pregled osebnih dohodkov zaposlenih v Sloveniji v letu 1991, 57 str.
607. Delovno aktivno prebivalstvo, 188 str.
608. Letni pregled turizma 1991, 137 str.
609. Anketa o porabi gospodinjev 1991 in 1992, 70 str.
610. Letni pregled prometa in zvez 1991, 80 str.
611. Osnovne in srednje šole konec šolskega leta 1991/92 in ob začetku šolskega leta 1992/93, 142 str.
612. Letni pregled investicij 1991, 56 str.
613. Letni pregled kmetijstva 1992, str 39 str.
614. Letni pregled cen 1992, 68 str.
615. Kultura, umetnost in informacije 1991/92, 97 str.
616. Vzgojnovarstveni zavodi v šolskem letu 1992/93 in socialni zavodi 1992 s seznamom poročevalskih enot, 68 str.
617. Popis prebivalstva, gospodinjev, stanovanj in kmečkih gospodarstev v Republiki Sloveniji v letu 1991 str. Rezultati po občinah, 387 str.
618. Naravno gibanje prebivalstva Republike Slovenije 1991, 124 str.
619. Letni pregled odkupa 1992, 64 str.
620. Raziskovalne organizacije 1992, 78 str.
621. Letni pregled gradbeništva 1991, 67 str.
622. Letni pregled obrti 1992, 383 str.
623. Letni pregled zaposlenih 1992, 41 str.
624. Letni pregled gostinstva, 1992, 69 str.
625. Pravosodje 1992, 83 str.
626. Študenti v Republiki Sloveniji, dodiplomski študij 1993/94, podiplomski študij 1992/93, 104 str.
627. Seznam šol s splošnimi podatki ob začetku šol. leta 1993/94, 71 str.
628. Diplomanti ter visokošolski učitelji 1993, 172 str.
629. Seznam šol s splošnimi podatki ob začetku šol. leta 1994/95, 69 str.
630. Industrijske organizacije in industrijska proizvodnja 1990, 262 str.
631. Letni pregled prometa in zvez 1992, 83 str.
632. Letni pregled kmetijstva 1993, 41 str.
633. Industrijske organizacije po občinah 1990, 110 str.
634. Letni pregled obrti 1993, 409 str.
635. Pravosodje 1993, 66 str.
636. Vzgojno-varstveni zavodi v šolskem letu 1993/94 in socialni zavodi 1993 s seznamom poročevalskih enot, 63 str.
637. Letni pregled odkupa 1993, 64 str.
638. Letni pregled cen 1993, 60 str.
639. Anketa o porabi gospodinjev 1993, 80 str.
640. Anketa o porabi v gospodinjskih - počitnice, potovanja in izleti domačega prebivalstva, 1993, 36 str.
641. Pregled industrije 1992 in 1993, 311 str.
642. Letni pregled gostinstva 1993, 68 str.
643. Aktivno prebivalstvo - Slovenija 1994 - Europa 1992, 181 str.
644. Študenti v Republiki Sloveniji, dodiplomski študij 1994/95, podiplomski študij 1993/94, 107 str.
645. Prodajne zmogljivosti v trgovini na drobno 1992, 101 str.
646. Diplomanti in visokošolski učitelji 1994, 174 str.
647. Naravno gibanje prebivalstva Republike Slovenije v letih 1992 in 1993, 170 str.
648. Pregled gradbeništva 1992 in 1993, 118 str.
649. Letni pregled prometa in zvez 1993, 69 str.
650. Pravosodje 1994, 70 str.
651. Pregled trgovine 1992 in 1993, 86 str.
652. Letni pregled industrije 1994, 204 str.
653. Pregled komunalne dejavnosti, 1992, 1993 in 1994, 185 str.
654. Letni pregled cen 1994, 61 str.
655. Kultura, umetnost in informacije, 1992/93, 118 str.
656. Letni pregled kmetijstva 1994, 40 str.
657. Osnovne in srednje šole konec šolskega leta 1992/93 in 1993/94 in na začetku šolskega leta 1993/94 in 1994/95, 302 str.
658. Letni pregled odkupa 1994, 65 str.
659. Vzgojno-varstveni zavodi s seznamom poročevalskih enot v šolskem letu 1994/95 ter javni socialnovarstveni zavodi 1994, 60 str.
660. Letni pregled gradbeništva 1994, 72 str.
661. Pregled turizma 1992-1994, 305 str.
662. Letni pregled prometa in zvez 1994, 76 str.
663. Zaposlene osebe v letih 1993 in 1994, 67 str.
664. Prebivalstvo Republike Slovenije 1994, 425 str.
665. Študentje v Republiki Sloveniji, vpis na dodiplomski študij 1995/96, 88 str.
666. Občine, naselja in ulice Republike Slovenije, 31. 12. 1995, 327 str.
667. Letni pregled investicij 1992, 45 str.
668. Diplomanti in visokošolski učitelji, Republika Slovenija, 1995, 160 str.
669. Seznam šol s splošnimi podatki ob začetku šol. leta 1995/96, 76 str.
670. Industrijske organizacije po občinah 1991, 1992, 123 str.
671. Industrijske organizacije in industrijski proizvodi 1991, 1992, 383 str.

672. Kultura, umetnost in informacije, 93/94, 109 str.
673. Letni pregled industrije 1995, 74 str.
674. Osnovne glasbene in srednje šole konec šolskega leta 1994/95 in na začetku šolskega leta 1995/96, 171 str.
675. Aktivno prebivalstvo Slovenija 95 - Evropa 93, 196 str.
676. Plače, 92, 93, 94, 95, 158 str.
677. Pravosodje 1995, 83 str.
678. Letni pregled kmetijstva 1995, 40 str.
679. Letni pregled cen 1995, 40 str.
680. Letni pregled odkupa, 1995, 60 str.
681. Letni pregled turizma, 1995, 179 str.
682. Vzgojno varstveni zavodi s seznamom poročevalskih enot v letu 1995/96 domovi za nastanitev učencev in študentov, zavodi usposabljanja otrok in mladostnikov ter javni socialnovarstveni zavodi 1995, 49 str.
683. Zaposlene osebe v letu 1995, 40 str.
684. Anketa o porabi gospodinjstev 1994, 1995, 77 str.
685. Prebivalstvo Republike Slovenije 1995, 529 str.
Population of the Republic of Slovenia 1995, 529 pages
686. Letni pregled gradbeništva 1995, 70 str.
687. Študentje v Republiki Sloveniji, 1996/97, 148 str.
688. Ocenjena škoda zaradi elementarnih nesreč, Republika Slovenija, 1995, str. 34.
689. Zaposlene osebe v podjetjih in drugih organizacijah, Republiki Sloveniji, stanje 31. december 1995, 313 str.
690. Zaposlene osebe v podjetjih in drugih organizacijah, Republika Slovenija, stanje 31. XII 1990, 1990, 199 str.
691. Zaposlene osebe v podjetjih in drugih organizacijah, Republika Slovenija, stanje 31. XII 1991, 199 str.
692. Zaposlene osebe v podjetjih in drugih organizacijah, Republika Slovenija, stanje 31. XII 1992, 202 str.
693. Zaposlene osebe v podjetjih in drugih organizacijah, Republika Slovenija, stanje 31. XII 1993, 199 str.
694. Zaposlene osebe v podjetjih in drugih organizacijah, Republika Slovenija 31. XII 1994, 200 str.
695. Diplomanti in visokošolski učitelji 1996, 150 str.
696. Letni pregled trgovine 1994 62 str.
697. Seznam šol s splošnimi podatki ob začetku leta 1996/97, 77 str.
698. Kriminaliteta 1996, 92 str.
699. Letni pregled prometa in zvez 1995, 69 str.
700. Letni pregled odkupa 1996, 59 str.
701. Letni pregled cen 1996, 43 str.
702. Vrtci s seznamom poročevalskih enot v letu 1996/97 dijaški in študentski domovi, zavodi za usposabljanje otrok in mladostnikov ter javni socialno-varstveni zavodi 1996, 55 str.
703. Prebivalstvo Slovenije 1996, 464 str.
Population of Slovenia 1996, 464 pages
704. Anketa o tujih turistih v Republiki Sloveniji 1997, 94 str.
705. Osnovne glasbene in srednje šole ob koncu šolskega leta 1995/96 in na začetku šolskega leta 1996/97, 167 str.
706. Zaposlene osebe v podjetjih in drugih organizacijah v Sloveniji, stanje 31. december 1996, 317 str.
707. Letni pregled gostinstva 1994, 46 str.
708. Letni pregled turizma 1996, 187 str.
709. Anketa o tujih potnikih v RS na cestnih mejnih prehodih in Letališču Ljubljana v poletni sezoni 1997, 81 str.
710. Letni pregled kmetijstva 1996, 39 str.
711. Letni pregled prometa in zvez 1996, 69 str.
712. Industrijske organizacije in industrijski proizvodi 1993, 190 str.
713. Letni pregled trgovine 1992 in 1993, 26 str.
714. Letna pregleda investicij, 1993 in 1994, 38 str.
715. Študentje v Republiki Sloveniji, vpis na dodiplomski študij, 1997/98, vpis na podiplomski študij, 1996/97, 130 str.
716. Prodajne zmogljivosti v trgovini na drobno 1998, 169 str.
717. Kriminaliteta 1997, 118 str. / Crime 1997, 118 pages
718. Osnovne, glasbene in srednje šole ob koncu š. l. 1996/97 in ob začetku š. l. 1997/98, 163 str.
719. Letni pregled odkupa 1997, 67 str.
720. Anketa o porabi gospodinjstev 1996, 27 str.
721. Industrijska podjetja in industrijski proizvodi 1996, 98 str.
722. Letni pregled kmetijstva 1997, 38 str.
723. Diplomanti in visokošolski učitelji 1997, 132 str.
724. Letni pregled trgovine 1996, 28 str.
725. Industrijska podjetja in industrijski proizvodi 1995, 92 str.
726. Letni pregled prometa in zvez 1997, 82 str.
727. Lokalne volitve 1998, 212 str.
728. Letni pregled gradbeništva 1996, 1997, 107 str.
729. Investicije v letih 1995 in 1996, 44 str.
730. Prebivalstvo Slovenije 1997, 477 str.
Population of Slovenia 1997, 477 pages
731. Trg dela, Slovenija, 1996 in 1997, 411 str.
Labour market, Slovenia and 1997, 280 pages
732. Investicije v osnovna sredstva, 1997, 34 str.
733. Prodajne zmogljivosti v trgovini na drobno 1999, 220 str.
734. Industrijska podjetja in industrijski proizvodi 1997, 95 str.
735. Študenti v Republiki Sloveniji, vpis na dodiplomski študij, 1998/99, vpis na podiplomski študij, 1997/98, 80 str.
736. Letni pregled turizma 1997, 197 str.
737. Diplomanti in visokošolski učitelji, 1998, 128 str.
738. Letni pregled turizma 1998, 197 str.
739. Letni pregled odkupa 1998, 65 str.
740. Prebivalstvo Slovenije 1998, 473 str.
Population of Slovenia 1998, 473 pages
741. Kriminaliteta 1998, 101 str. / Crime 1998, 101 pages
742. Letni pregled kmetijstva 1998, 31 str.
743. Trg dela 1998, 357 str.
744. Študenti v Republiki Sloveniji, vpis na dodiplomski študij, 1999,2000, vpis na podiplomski študij, 1998/1999, 75 str.
745. Osnovne, glasbene in srednje šole ob koncu šolskega leta 1997/98 in na začetku šolskega leta 1998/99, 61 str.
746. Raziskovalno-razvojna dejavnost, Slovenija, 1997
Inovacijska dejavnost, Slovenija, 1998
Research & development, Slovenia, 1997
Innovation activity, Slovenia, 1998, 135 str.
747. Letni pregled odkupa, Slovenija, 1999,
748. Delovne migracije v Sloveniji, 31. 12. 1999, 96 str.
749. Industrijska podjetja in industrijski proizvodi 1998, 99 str.
750. Državnozborske volitve 2000, Slovenija
National Assembly Elections 2000, Slovenia, 95 str.
751. Letni pregled gradbeništva 1998, 57 str.
752. Naravno in selitveno gibanje prebivalstva Slovenije po naseljih 1998, 205 str.
753. Kriminaliteta 1999, 101 str. / Crime 1999, 101 pages
754. Letni pregled turizma 1999, 205 str.
755. Letni pregled prometa in zvez 1998, 94 str.
756. Investicije v osnovna sredstva 1998, 36 str.
757. Diplomanti in pedagoško osebje na višjih strokovnih šolah in visokošolskih zavodih 1999, 88 str.
758. Anketa o tujih turistih v Republiki Sloveniji v poletni sezoni 2000, 130 str.
Survey on foreign tourists in the Republic of Slovenia in summer season 2000, 130 pages
759. Študenti v Republiki Sloveniji vpis na dodiplomski študij, 1999/2000, vpis na podiplomski študij, 1998/1999, 76 str.
760. Letni pregled prometa in zvez 1999, 94 str.
761. Industrijska podjetja in industrijski proizvodi 1999, 123 str.
762. Prebivalstvo Slovenije 1999, 524 str.
Population of Slovenia 1999, 524 pages
763. Investicije v osnovna sredstva 1999, 52 str.
764. Anketa o potovanjih domačega prebivalstva 2000, 66 str.
Survey on travels of domestics population 2000, 66 pages
765. Popis vrtnarstva, Slovenija, 2000, 51 str.
Census of Horticulture, Slovenia, 2000, 51 pages
766. Letni pregled odkupa 2000, 66 str.
767. Odpadki, Slovenija 1995, 74 str.
Waste, Slovenia 1995, 74 pages
768. Diplomanti in pedagoško osebje na višjih strokovnih šolah in visokošolskih zavodih 2000, 90 str.
769. Letni pregled gradbeništva 1999, 61 str.
770. Input-output tabele, Slovenija, 1996, 48 str.
Input-Output tables, Slovenia, 1996, 48 pages
771. Letni pregled turizma 2000, 210 str.
772. Ocenjena škoda zaradi elementarnih nesreč, Slovenija, 192 str.
Estimated damage caused by natural disasters, Slovenia 192 pages
773. Prodajne zmogljivosti v trgovini na drobno 2001, 222 str.

774. Kriminaliteta 2000, 133 str. / Crime 2002, 133 pages.
775. Popis gostinskih obratov 2000 /Agricultural census, Slovenia 2000, 125 str.
776. Prebivalstvo Slovenije 2000 - samo na internetu: www.gov.si/zrs/
777. Popis kmetijskih gospodarstev, 2000, 256 str.
778. Letni pregled trgovine 1997, 41 str.
779. Letni pregled prometa in komunikacij 2000, 91 str.
780. Anketa o potovanjih domačega prebivalstva 2001, 66 str. Survey on travels of domestics population 2001, 66 pages
781. Letni pregled transporta in komunikacij, 2001, 92 str.
782. Letni pregled trgovine, Slovenija 2001, 69 str.,
783. Letni pregled trgovine, Slovenija 1998, 61 str.
784. Letni pregled trgovine, Slovenija, 1999, 61 str.
785. Letni pregled trgovine 2000, 69 str.
786. Študentje v Republiki Sloveniji, vpis na dodiplomski študij 2001/2002, vpis na podiplomski študij 2000/2001 in 2001/2002, 90 str.
787. Letni pregled turizma 2001, 224 str.
788. Diplomanti in pedagoško osebje na višjih strokovnih šolah in visokošolskih zavodih 2001, 93 str.
789. Investicije v osnovna sredstva 2000, 55 str.
790. Letni pregled gradbeništva 2000, 58 str.
791. Letni pregled odkupa 2001, 54 str.
792. Anketa o turističnih potovanjih domačega prebivalstva 2002, 73 str. Survey on tourism travels of domestic population 2002, 73 pages
793. Odpadki, 1998, str. 88 / Waste 1998, 88 pages
794. Kriminaliteta, 2001, str. 89 Crime, 2001, 89 pages
795. Trg dela, Slovenija 1999, str. 262 Labour market, Slovenia 1999, 262 pages
796. Lokalne volitve 2002, str.171 / Local elections 2002, 171 pages
797. Investicije v osnovna sredstva, 2001, str. 65
798. Prebivalstvo Slovenije 2001/Population of Slovenia 2001- samo na internetu: www.stat.si
799. Študentje v Republiki Sloveniji, vpis na dodiplomski in podiplomski študij 2002/2003, str. 71
800. Letni pregled gradbeništva 2001, str. 60
801. Letni pregled odkupa, 2002, str. 53
802. Diplomanti in pedagoško osebje na višjih strokovnih šolah in visokošolskih zavodih 2002, str. 98
803. Letni pregled trgovine, 2002, str. 36
804. Ocenjene škode zaradi elementarnih nesreč, Slovenija, 2000-2002, str. 35 Estimated damage caused by natural disasters, Slovenia, 2000-2002, 35 pages
805. Letni pregled turizma, Slovenija, 2002, str. 225 Annual review of tourism, Slovenia, 2002, 225 pages
806. Anketa o tujih turistih v Republiki Sloveniji v poletni sezoni 2003, str. 129 Survey on foreign tourists in the Republic of Slovenia in summer season 2003, 129 pages
807. Popis intenzivnih sadovnjakov in oljčnikov, Slovenija, 2002, str. 30 Census of fruit and olive plantations, Slovenia 2002, 30 pages
808. Študentje v republiki Sloveniji vpisani na dodiplomski in podiplomski študij 2003/2004, str. 110
808. Študentje v Republiki Sloveniji, vpis na dodiplomski in podiplomski študij 2003/2004, str. 74
809. Anketa o turističnih potovanjih domačega prebivalstva 2003, str. 79 Survey on tourism travels of domestics population 2002, 79 pages
810. Investicije v osnovna sredstva 2002, 67 str.
811. Trg dela, Slovenija, 2000, 292 str. Labour market, Slovenia, 2000, 292 pages
812. Letni pregled trgovine 2003, 41 str. Yearly review of distributive trade 2003. 41 pages
813. Letni pregled odkupa 2003, 51 str. Annual review of purchase 2003, 51 pages
814. Diplomanti in pedagoško osebje na višjih strokovnih šolah in visokošolskih zavodih, 2002, 102 str.
815. Pokrovnost tal v Sloveniji 1993-2001, 65 str.
816. Prebivalstvo Slovenije 2002, 212 str. Population of Slovenia 2002, 212 pages
817. Letni pregled gradbeništva 2002, 61 str.
818. Državnozbornske volitve, Slovenija, 3. 10. 2004, National assembly selections, Slovenia, 3 October 2004 Volitve poslancev iz Republike Slovenije v evropski parlament, Slovenija 13. 6. 2004, 90 str. Election of members of the Evropean parliament from the Republic of Slovenia, Slovenia 13 June 2004, 90 pages
819. Letni pregled odkupa 2004 / Annual review of purchase 2004 – samo na internetu: <http://www.stat.si/rr819>
820. Bruto investicije v osnovna sredstva 2003, 67 str.