

**REZULTATI
RAZISKOVANJ**

**LETNI PREGLED
GOSTINSTVA 1978**

Vida LIPOVŠEK, samostojni svetovalec za statistiko gostinstva
Sonja DEREANI, pripravnik

št. 181

LJUBLJANA, APRIL 1980

REZULTATI RAZISKOVANJ

1. Zaposleni v družbenem sektorju 1974, str. 38
2. Letni pregled odkupa 1974, str. 66
3. Letni pregled obrti 1974, str. 38
4. Letni pregled cen 1974, str. 31
5. Demografski rajoni SRS s historijatom razvoja teritorialnega območja z osnovnimi podatki iz popisov prebivalstva po osvoboditvi, str. 129
6. Letni pregled industrije 1974, str. 132
7. Študenti visokošolskih zavodov 1974-75, str. 76
8. Anketa o zasebnih kmečkih gospodarstvih 1971-74, str. 35
9. Direktorji v organizacijah združenega dela v gospodarski in družbeni dejavnosti 1975, str. 33
10. Letni pregled komunalne dejavnosti 1973, str. 30
11. Letni pregled kmetijstva 1974, str. 44
12. Kulturno-umetniška in znanstvena dejavnost 1974, str. 42
13. Letni pregled gradbeništva 1969, str. 47
14. Osebnih dohodki zaposlenih v družbenem sektorju 1974, str. 54
15. Letni pregled gradbeništva 1970, str. 49
16. Dohodki in izdatki organizacij združenega dela negospodarskih organizacij 1974, str. 66
17. Letni pregled gradbeništva 1971, str. 50
18. Letni pregled gradbeništva 1972, str. 50
19. Letni pregled gradbeništva 1973, str. 48
20. Družbeni produkt in narodni dohodek v letu 1974, str. 48
21. Kulturno-umetniška in prosvetna dejavnost 1974/75, str. 34
22. Seznam osnovnih in srednjih ter višjih in visokih šol na začetku šolskega leta 1975/76, str. 118
23. Zaposleni v družbenem in zasebnem sektorju ter fluktuacija zaposlenih 1974/75, str. 30
24. Vzgojnovarstveni zavodi v letu 1974/75 in socialni zavodi s seznamom poročevalskih enot v letu 1974, str. 63
25. Sestava organov in dejavnosti skupščin občin v letu 1975, str. 35
26. Investicije 1974, družbeni in zasebni sektor, str. 48
27. Naravno gibanje prebivalstva SRS v letu 1973, str. 84
28. Osebnih dohodki po poklicih v letu 1974, str. 68
29. Prebivalstvo SRS 1970-76, str. 35
30. Osnovne šole na začetku šolskega leta 1975/76 po krajevnih skupnostih, str. 41
31. Telesna kultura 1974, str. 53
32. Letni pregled cen 1975, str. 50
33. Letni pregled odkupa 1975, str. 74
34. Periodični finančni računi 1974-1975, str. 35
35. Letni pregled industrije 1975, str. 141
36. Selitvena gibanja prebivalstva v SR Sloveniji 1971-1975, str. 29
37. Osnovne in srednje šole na koncu šolskega leta 1974-1975 in začetku šolskega leta 1975-1976, str. 89
38. Organizacije in skupnosti v gospodarstvu in negospodarstvu v SR Sloveniji, str. 272
39. Kazenska sodna statistika 1975, str. 142
40. Poraba reprodukcijskega materiala in prodaja po republikah v letu 1972, str. 40
41. Letni pregled obrti 1975, str. 41
42. Letni pregled kmetijstva 1975, str. 43
43. Študenti visokošolskih zavodov 1975-76, str. 71
44. Sestava in dejavnosti krajevnih skupnosti 1974-1975, str. 89
45. Letni pregled gradbeništva 1974, str. 70
46. Dohodki in izdatki organizacij združenega dela negospodarskih dejavnosti 1975, str. 42
47. Osebnih dohodki zaposlenih v družbenem sektorju 1975, str. 59
48. Samoupravne interesne skupnosti 1975, str. 32
49. Kulturno-umetniška in znanstvena dejavnost 1975, str. 57
50. Industrijske organizacije in industrijski proizvodi 1975, str. 198
51. Letni pregled gozdarstva 1975, str. 38
52. Letni pregled prometa 1969, str. 102
53. Letni pregled trgovine 1975, str. 88
54. Letni pregled gostinstva 1972, str. 53
55. Vzgojnovarstveni zavodi v šolskem letu 1975-1976, str. 61
56. Letni pregled prometa 1970, str. 101
57. Letni pregled prometa 1971, str. 99
58. Osnovne šole na začetku šolskega leta 1976-77 po krajevnih skupnostih, str. 41
59. Seznam šol s splošnimi podatki na začetku šolskega leta 1976-77, str. 104
60. Kulturno-umetniška in prometna dejavnost 1975-76, str. 34
61. Anketa o zasebnih kmečkih gospodarstvih 1975, str. 28
62. Telesna kultura, šport in rekreacija v letu 1975, str. 53
63. Letni pregled prometa 1972, str. 100
64. Letni pregled prometa 1973, str. 104
65. Sestava in dejavnost krajevnih skupnosti 1975-1976, str. 90
66. Družbena prehrana v letu 1976, str. 100
67. Pregled sprememb v potrošnji po anketah v letu 1963, 1968 in 1973 v Sloveniji, str. 100
68. Osnovne in srednje šole na začetku šolskega leta 1975-76 in začetku 1976-77, str. 80
69. Zaposleni v družbenem sektorju 1974, str. 44
70. Letni pregled prometa 1974, str. 106
71. Družbeni produkt in narodni dohodek v letu 1975, str. 48
72. Letni pregled prometa 1975, str. 84
73. Investicije 1975 (družbeni in zasebni sektor), str. 51
74. Letni pregled cen 1975, str. 54
75. Naravno gibanje prebivalstva SR Slovenije 1974, str. 100
76. Osebnih dohodki delavcev v združenem delu 1976, str. 65
77. Letni pregled industrije 1976, str. 196
78. Letni pregled odkupa 1976, str. 42
79. Osebnih dohodki po poklicih 1976, str. 77
80. Študenti 1976/77 in diplomanti 1976, str. 78
81. Letni pregled prometa 1976, str. 78
82. Kazenska sodna statistika 1976, str. 123
83. Letni pregled gozdarstva 1976, str. 40
84. Letni pregled trgovine 1976, str. 84
85. Letni pregled kmetijstva 1976, str. 44
86. Vzgojnovarstveni zavodi v šolskem letu 1976/77 in socialni zavodi v letu 1976 s seznamom poročevalskih enot, str. 81
87. Popis učiteljev 1976, str. 81
88. Kulturno-umetniška in znanstveno raziskovalna dejavnost 1976, str. 46
89. Naravno gibanje prebivalstva SR Slovenije 1975, str. 102
90. Anketa o zasebnih kmečkih gospodarstvih 1976, str. 34
91. Osnovne šole na začetku šolskega leta 1977/78 po krajevnih skupnostih, str. 41
92. Družbeni proizvod in narodni dohodek v letu 1976, str. 78
93. Seznam šol s splošnimi podatki za začetek šolskega leta 1977/78, str. 113
94. Družbena prehrana 1977, str. 41
95. Osebnih dohodki po poklicih 1976, str. 65
96. Osnovne in srednje šole na koncu šolskega leta 1976/77 in začetku 1977/78, str. 75
97. Letni pregled gozdarstva 1977, str. 40
98. Telesna vzgoja, šport in rekreacija v letu 1976, str. 49
99. Kulturno-umetniška in prosvetna dejavnost 1975/76 in 1976/77, str. 51
100. Investicije 1976, str. 66
101. Sestava in dejavnost krajevnih skupnosti 1976-1977, str. 75
102. Osebnih dohodki delavcev v združenem delu 1977, str. 69
103. Letni pregled industrije 1977, str. 175
104. Letni pregled cen 1977, str. 60
105. Študenti 1977-1978 in diplomanti 1977, str. 77
106. Letni pregled kmetijstva 1977, str. 44
107. Letni pregled prometa 1977, str. 77
108. Industrijske organizacije 1965-1978 in proizvodi 1976, str. 212
109. Letni pregled gostinstva 1978, str. 56
110. Samoupravne interesne skupnosti 1977, str. 40
111. Popis zaposlenih delavcev 31. 12. 1976, str. 74
112. Popis zaposlenih delavcev 31. 12. 1976 - Zaposleni delavci v združenem delu SR Slovenije in v tujini ter po občinah SR Slovenije, str. 43
113. Vzgojnovarstvene organizacije v šolskem letu 1977/78 s seznamom poročevalskih enot, str. 81
114. Letni pregled trgovine 1977, str. 85
115. Letni pregled odkupa 1977, str. 68
116. Volitve 1978, str. 79
117. Letni pregled obrti 1976, str. 36
118. Kazenska sodna statistika 1977, str. 90
119. Desezonirane časovne vrste SR Slovenije, str. 181
120. Kulturno-umetniška in znanstveno-raziskovalna dejavnost 1976-1977, str. 91
121. Družbeni proizvod in narodni dohodek v SR Sloveniji 1977, str. 78
122. Naravno gibanje prebivalstva SR Slovenije 1976, str. 90
123. Popis zaposlenih 31. 12. 1976, osebnih dohodki delavcev v združenem delu po področjih dejavnosti v SRS, str. 70
124. Družbena prehrana 1978, str. 40
125. Popis zaposlenih delavcev 31. 12. 1976, osebnih dohodki delavcev v združenem delu po občinah v SR Sloveniji, str. 42
126. Letni pregled gostinstva 1974, str. 55
127. Letni pregled gostinstva 1975, str. 54
128. Rezultati popisa namestitvenih zmogljivosti v SR Sloveniji 31. avgusta 1977, str. 50
129. Letni pregled turizma 1973-1976, str. 325
130. Seznam šol s splošnimi podatki ob začetku šolskega leta 1978/79, str. 115
131. Popis zaposlenih delavcev 31. 12. 1976. Zaposleni delavci v združenem delu v SR Sloveniji po skupinah poklicev in področjih dejavnosti, str. 80
132. Prihodki in odhodki organizacij združenega dela negospodarskih dejavnosti 1976-1977, str. 51
133. Letni pregled gradbeništva 1975, str. 74
134. Letni pregled gradbeništva 1976, str. 79
135. Telesna vzgoja, šport in športna rekreacija 1977
136. Kulturno-umetniška in prosvetna dejavnost 1977/78, str. 32
137. Popis zaposlenih delavcev 31. 12. 1976. Osebnih dohodki delavcev v združenem delu po skupinah poklicev in področjih dejavnosti v SR Sloveniji, str. 67
138. Letni pregled gozdarstva 1978, str. 38
139. Letni pregled gostinstva 1977, str. 62
140. Osebnih dohodki po poklicih v letu 1977, str. 77
141. Anketa o zasebnih kmečkih gospodarstvih 1977, str. 32
142. Komunalne dejavnosti 1974, str. 32
143. Letni pregled cen 1978, str. 62
144. Osebnih dohodki delavcev v združenem delu 1978, str. 66
145. Letni pregled gradbeništva 1977, str. 103
146. Letni pregled komunalne dejavnosti 1975, str. 29
147. Investicije 1977, str. 75
148. Izkoriščenost zmogljivosti v industriji 1976, str. 43
149. Letni pregled komunalne dejavnosti 1976, str. 31
150. Letni pregled industrije 1978, str. 165
151. Zmogljivosti in uporaba opreme za avtomatsko obdelavo podatkov v letu 1976, str. 49
152. Osnovne in srednje šole konec šolskega leta 1977/78 in ob začetku šolskega leta 1978/79, str. 79
153. Letni pregled kmetijstva 1978, str. 45
154. Anketa o številu živine 15. 1. 1976, str. 64
155. Študenti 1978/79 in diplomanti 1978, str. 102
156. Osnovne šole po krajevnih skupnostih ob začetku šolskega leta 1978/79, str. 41
157. Delavci v združenem delu in samostojnem osebnem delu, pripravniki ter fluktuacija delavcev 1976-1978, str. 32
158. Letni pregled trgovine 1978, str. 84
159. Letni pregled odkupa 1978, str. 64
160. Organizacije in skupnosti v gospodarstvu in negospodarstvu SR Slovenije, stanje 30. 6. 1979, str. 879
161. Vzgojnovarstvene organizacije 1978/79 in socialni zavodi 1978 s seznamom poročevalskih enot, str. 76
162. Družbena prehrana 1979, str. 38
163. Letni pregled prometa 1978, str. 38
164. Sestava organov in dejavnost skupščin občin 1979, str. 36
165. Kazenska sodna statistika 1978, str. 96
166. Samoupravne interesne skupnosti 1978, str. 48
167. Družbeni proizvod in narodni dohodek v SR Sloveniji 1978, str. 89
168. Letni pregled komunalne dejavnosti 1978, str. 36
169. Sestava krajevnih skupnosti 1978, str. 52
170. Raziskovalne organizacije 1978, str. 50
171. Letni pregled gradbeništva 1978, str. 104
172. RR-172, Prihodki in odhodki organizacij združenega dela negospodarskih dejavnosti 1978, str. 36
173. RR-173, Prodaja po republikah in poraba reprodukcijskega materiala v SR Sloveniji 1976, str. 48
174. RR-174, Letni pregled gostinstva 1973, str. 42
175. RR-175, Naravno gibanje prebivalstva SR Slovenije 1977, str. 110
176. RR-176, Anketa o zasebnih kmečkih gospodarstvih 1978, str. 38
177. RR-177, Popis zaposlenih delavcev 31. 12. 1976, Zaposleni delavci v združenem delu po panogah dejavnosti v SR Sloveniji in v tujini, str. 154
178. RR-178, Letni pregled turizma 1977, str. 112
179. RR-179, Osebnih dohodki za določene poklice 1978, str. 62
180. RR-180, Kulturno-umetniška in prosvetna dejavnost 1978/79, str. 39

ID št 181/1980
Jnr. št: 423

U V O D

"Rezultati raziskovanj" (RR) so temeljna edicija Zavoda SR Slovenije za statistiko, ki celovito prikazuje rezultate posameznega raziskovanja ali skupine sorodnih raziskovanj. V preteklosti so zvezki s takšno ali podobno vsebino izhajali pod različnimi imeni: "Statistična dokumentacija", "Interna publikacija", "Statistično poročilo", "Statistično gradivo" ter od 1976 naprej s sedanjim imenom, z zaporednim oštevilčenjem zvezkov. Vsak zvezek "RR" vsebuje najpomembnejša pojasnila, kratek komentar, tabelarne preglede in obrazce za statistična raziskovanja. Tako dobijo uporabniki čimbolj zaokroženo podobo o rezultatih in o raziskovanju samem.

V tem zvezku "RR" so objavljeni podatki o gostinski dejavnosti za leto 1978 in sicer podatki o vrednostnem prometu in količinski prodaji ter podatki o zmogljivostih in delavcih v gostinstvu. Za razliko od podatkov s področja gostinstva, objavljenih za prejšnja leta, so podatki za 1977 in 1978 v tem zvezku "RR" prikazani ločeno za združeno delo in samostojno osebno delo. Rezultati statističnega raziskovanja s četrtletno periodiko, ki so bili tekoče objavljeni v statističnih publikacijah "Mesčni statistični pregled" in "Statistične informacije", so v tej publikaciji prikazani zbirno kot podatki za 1978.

Med statističnimi publikacijami, v katerih Zavod SR Slovenije za statistiko posreduje uporabnikom rezultate statističnih raziskovanj, so "RR" s podrobnim prikazom podatkov za uporabnike najbolj izčrpen vir informacij s posameznih področij statistike.

Ljubljana, april 1980.

Direktor
Franta Komel

STATISTIČNA ZNAMENJA

- ni pojava
- ... ni podatka
- 0 podatek je manjši od 0,5 dane merske enote
- 0,0 podatek je manjši od 0,05 dane merske enote
- ∅ poprečje
- 1) označba za opombo pod tabelo ali pod črto
- () začasen (nepopoln), nezadostno preverjen ali ocenjen podatek
- X spremenjena kvaliteta
- popravljen podatek
- † zajeto s podatkom v smeri puščice

V S E B I N A

UVOD.....	3
POJASNILA.....	7
KOMENTAR.....	8
1. SPLOŠNI PREGLED GOSTINSTVA.....	11
1-1 Gostinske zmogljivosti in promet.....	11
1-2 Promet po vrstah storitev v gostinskih enotah.....	12
1-3 Količinska prodaja pijač po vrstah pijač v gostinskih enotah.....	13
1-4 Indeksi količinske prodaje pijač.....	14
1-5 Zmogljivosti in promet po vrstah gostinskih enot in vrstah krajev.....	15
1-6 Zmogljivosti in promet po vrstah krajev in vrstah gostinskih enot.....	16
1-7 Promet po organizacijski obliki gostinskih enot in vrstah storitev.....	22
1-8 Promet po vrstah krajev in vrstah storitev.....	22
1-9 Količinska prodaja pijač po organizacijski obliki gostinskih enot in vrstah pijač..	24
1-10 Količinska prodaja pijač po vrstah krajev in vrstah pijač.....	24
2. PREGLED PO OBČINAH.....	25
2-1 Zmogljivosti in promet po občinah.....	25
2-2 Promet po vrstah storitev in po občinah.....	30
2-3 Količinska prodaja pijač po vrstah pijač in po občinah.....	40
2-4 Udeležba samostojnega osebnega dela v skupnem prometu in zmogljivostih v gostinstvu SR Slovenije po občinah.....	45
3. PREGLED PO KRAJIH.....	47
3-1 Zmogljivosti in promet po vrstah storitev in krajih.....	47
3-2 Količinska prodaja pijač po vrstah pijač in krajih.....	55

VIRI PODATKOV

Podatki so zbrani z rednimi četrletnimi poročili, ki jih pošiljajo organizacije združene-ga dela in pogodbene organizacije v gostinstvu (raziskava UG-11) ter z letnimi poročili samostojnih gostincev (raziskava UG-15a).

ZAJETJE

Zajete so vse enote, ki se ukvarjajo s pripravo in prodajo toplih in mrzlih jedi, napitkov, alkoholnih in brezalkoholnih pijač in oddajajo prenočišče: hoteli, penzioni, moteli, prenočišča, restavracije, menze, kavarne, bari, bifeji, gostilne, slaščičarne (registrirane kot gostišča), zdravilišča, turistična naselja in šotorišča, planinski ter počitniški domovi.

Zdravstveno socialne ustanove - (bolnišnice, sanatoriji, okrevališča), razni mladinski domovi in internati (študentski, dijaški, domovi za učence v gospodarstvu) niso šteti h gostinskim organizacijam.

METODOLOŠKA POJASNILA

Podatki o številu ležišč (tabela 1-1) so zbrani z mesečno raziskavo turizma TU-11. in zajemajo stalna in pomožna ležišča po stanju konec avgusta 1978.

Podatki organizacij združenega dela so prikazani po teritorialnem načelu in le izjemoma po organizacijskem načelu.

Po teritorialnem načelu so posamezna gostišča v sestavi gostinskih organizacij prikazana v tisti občini, v kateri se dejansko nahajajo. Po organizacijskem načelu so posamezna gostišča v sestavi gostinskih organizacij ter gostinske enote negostinskih organizacij prikazane v občini, v kateri je sedež delovne organizacije.

Gostinski obrati samostojnih gostincev so dosledno prikazani po teritorialnem načelu.

Gostišče je gostinska organizacija, ki posluje na enem mestu in je registrirana kot gostišče. Število gostišč prikazuje le samostojne organizacijske oblike (bari, kavarne, bifeji, restavracije v okviru le - teh pa niso prikazane).

Pri sedežih so šteti sedeži ob mizah v gostišču in sedeži na vrtovih, terasah, pločnikih.

Pri številu delavcev so šteti delavci v gostinski dejavnosti, ki so sklenili delovno razmerje za nedoločen in določen čas (tudi v upravi), niso pa šteti učenci v gospodarstvu. delavci, ki delajo poln delovni čas v drugi orga-

nizaciji združenega dela in so v gostinski organizaciji zaposleni le dopolnilno ter samostojni gostinci. Število delavcev je prikazano po stanju konec III. četrletja.

Podatki o zmogljivostih (število gostišč, ležišč in sedežev) so navedeni po zmogljivostih v III. četrletju 1978.

Promet je prikazan v tekočih cenah in obsega ves promet gostinske organizacije oziroma promet gostinske enote negostinske organizacije, dosežen s prodajo hrane in pijač, tobačnih izdelkov ter z drugimi blagovnimi in neblagovnimi storitvami.

Druge blagovne storitve predstavljajo prodajo razglednic, spominkov in podobnih drobnih predmetov. Neblagovne storitve pa so promet od oddajanja dvoran za razne prireditve, prevoza gostov, posojanja šaha, biljarda, uporabe plavalnih bazenov in podobno.

Za turistični kraj se šteje kraj, ki izpolnjuje naslednje pogoje:

1. Atraktivne pogoje (naravne lepote, zdravilni vrelci, kulturno-zgodovinski spomeniki, kulturne, zabavne in športne prireditve itd.);
2. Komunikacijske pogoje (možnost dostopa, prometne zveze, itd.);
3. Receptivne pogoje (namestitveni objekti s spremljajočimi trgovskimi, obrtniškimi, PTT ipd. storitvenimi objekti, pa tudi sprehajališča, kopališča in drugi rekreativni objekti).

Ker v SFRJ ni splošnih predpisov o pogojih, ki bi jih kraji morali izpolnjevati, da bi bili v tem smislu kategorizirani, razdeli statistika vse kraje takole:

1. Sedež SR ali SAP
2. Zdraviliški kraji
3. Obmorski klimatski kraji
4. Gorski klimatski kraji
5. Drugi turistični kraji
6. Neturistični kraji

STATISTIČNE PUBLIKACIJE

Letni pregled trg., gostinske in prometne statistike v letu 1948

Letni pregled trg., gostinstva in turizma 1952, 1953, 1954, 1955

Letni pregled gostinstva 1956, 1957, 1958, 1959, 1960, 1961

Zaloga v trgovini in gostinstvu 1960, 1961, 1962, 1963

Letni pregled gostinstva 1962, 1963, 1964, 1965, 1966, 1967, 1968, 1969, 1970, 1971, 1972, 1974, 1975, 1976, 1977

Statistični podatki po občinah SR Slovenije 1959 zv. II, 1960 zv. II, 1961 zv. II, 1962 zv. II, 1963 zv. V, 1964 zv. VIII, 1965 zv. XII, 1966 zv. IX, 1967 zv. VII, 1969 zv. X, 1970. zv. X.

1971 zv. XII, 1972 zv. IX,
1977 zv. II, 1978 zv. XV
1979 zv. XVII

KOMENTAR

V letu 1978 je bil promet gostinskih obratov SR Slovenije za 22% višji kot leto poprej, ustvarilo ga je okrog 23 000 delavcev v 3 540 gostinskih organizacijah. Med omenjenimi delavci niso všteti lastniki gostišč in učenci v gospodarstvu, temveč le delavci z lastnostmi delavca v združenem delu.

Skupen promet je znašal 1,8 milijard dinarjev, kar pomeni povprečno 2 293 tisoč dinarjev na gostišče. Glede na vrste objektov je bil promet v pretežnem delu realiziran v hotelih (1,9 milijarde din ali 23,5%), ki razpolagajo s približno 60 000 sedeži, to pa je dobra petina vseh zmogljivosti te vrste.

Po vrstah storitev se je glede na leto 1977 povečal promet skoraj do 46%, vendar promet raču-

nan po tekočih cenah, ne prikazuje realnega povečanja v prometu gostinstva. Približen kazalnik dejanskega obsega gostinskih storitev pa dobimo, če promet korigiramo z indeksi: cen.

Indeks cen gostinskih storitev je bil v SR Sloveniji v decembru 1978 glede na december 1977 višji za 23,2%. Jedila so se podražila za 24,5%, alkoholne pijače za 23% in brezalkoholne pijače za 24%. Cene nočitev so porasle najmanj (16,1%).

Od skupnega prometa so 4/5 ustvarila gostišča združenega dela, preostalo petino pa so ustvarili samostojni gostinci. V 2057 gostiščih imajo 98570 sedežev, kar pomeni, da ti razmeroma majhni gostinski obrati razpolagajo z 34% vseh sedežev.

Zasebna gostišča imajo značaj dopolnilnih zmogljivosti: tudi po strukturi prometa glede na vrste storitev močno odstopajo od organizacij združenega dela, katerih ponudba je pestrejša.

Velik del ustvarijo gostinske enote združenega dela s ponudbo hrane, ta pa predstavlja v sa-

Tabela 1: Promet in zmogljivosti v vrstah gostinskih obratov v SR Sloveniji 1978

	Promet (tisoč din)		Udeležba v skupnem gostinstvu %		
	skupaj	na enoto	promet	sedeži	delavci
Hoteli in moteli	2 112 586	13 204	26,0	21,9	30,4
Prenočišča in penzioni	172 127	3 586	2,1	1,5	1,9
Restavracije	2 089 885	7 108	25,8	18,5	23,7
Gostilne in bifeji	3 034 870	1 105	37,4	48,7	28,4
Planinske kočice in počitniški domovi	177 220	832	2,2	4,7	3,0
Zdravilišča	293 236	32 581	3,6	2,9	5,2
Drugo	236 532	3 428	2,9	1,8	7,4

1) Zajete so kavarne, bari, slaščičarne in prenočišča

Tabela 2: Struktura prometa po vrstah storitev v gostinstvu SR Slovenije 1978

	Vrednost prometa milijon din	Struktura	Indeks
		%	1977=100
Skupaj	8 116	100	122,2
Pivo	799	9,8	108,9
Vino	946	11,7	125,3
Žganje in druge žgane pijače	713	8,9	145,8
Brezalkoholne pij.	727	9,0	125,1
Hrana	3 154	38,8	122,0
Nočitve	690	8,5	132,4
Drugo	1 087	13,3	120,2

mostojnem osebem delu le petino realiziranega prometa. Vendar se ta razmeroma nizki delež hrane dviga in je v poslednjih petih letih naraščal z višjo stopnjo rasti (20,4) kot delež hrane v organizacijah združenega dela (18,4). Gostinska dejavnost je tekom leta zelo neena- komerna zaradi vplivov sezone. Posebno v po- letnih mesecih deluje sezona v pozitivni smeri, medtem ko je najnižji promet v februarju. V letu 1978 so bila največja odstopanja od povprečnega mesečnega prometa v avgustu (28%), ju- lija (23%) in septembra (14%). V tem času se prebivalstvu priključijo še množica turistov. Naj- bližji poprečju je promet v maju medtem ko je februarja iztržek za 24% manjši od povprečnega iztržka. Vpliv sezone je najmočnejši pri pro- metu v obmorskih in gorskih klimatskih krajih, ki so hkrati najbolj obiskani kraji SR Slovenije, tu ustvarijo dobro polovico vseh nočitev (54,4 %) v republiki.

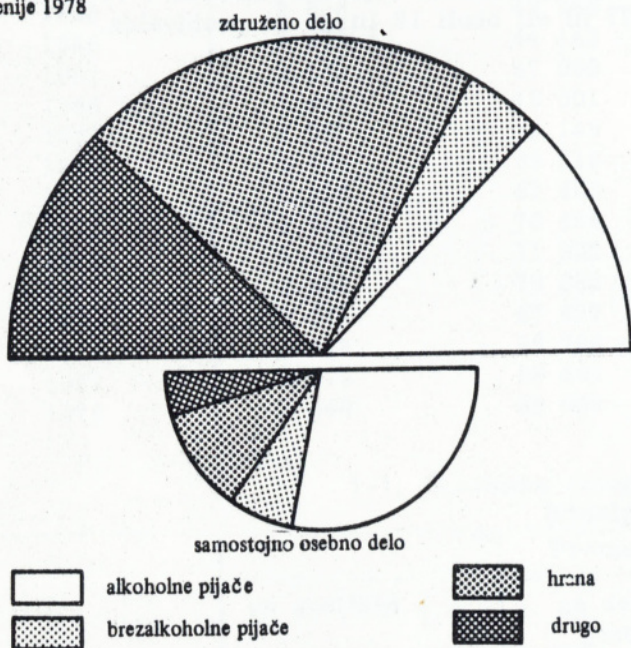
Tabela 3: Indeksi prometa v gostinskih obratih SR Slovenije

	1974	1975	1976	1977	1978
	1973	1974	1975	1976	1977
Indeksi vrednosti prom. (tekoče cene)	120,9	134,5	115,3	120,8	122,9
Korigirani indeksi	100,8	109,3	100,6	105,0	102,2

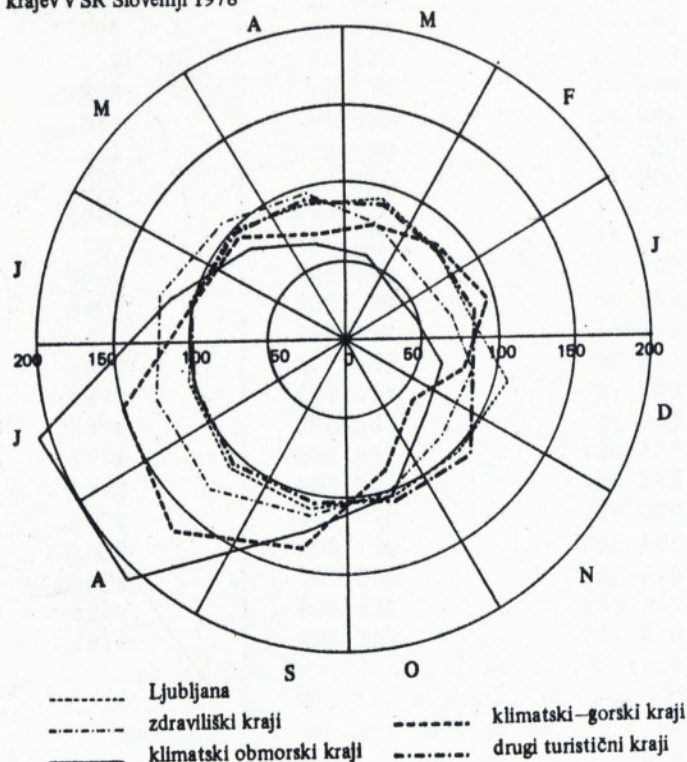
Tabela 4: Zmožljivosti in promet v gostinskih obratih SR Slovenije 1974-1978:

	1974	1975	1976	1977	1978
Sedežb skupaj	260515	280792	286470	281263	291507
Od tega samostojno osebno delo %	33,3	37,7	35,8	33,2	33,8
Delavci skupaj	21080	23348	24755	23635	23064
Od tega samostojno osebno delo %	11,9	14,3	15,8	11,2	12,3
Promet skupaj	3541809	4765436	5496007	6640323	8116456
Od tega samostojno osebno delo %	16,6	15,9	16,2	16,0	15,4

SLIKA 1. Struktura prometa po vrstah storitev v gostinskih obratih SR Slovenije 1978



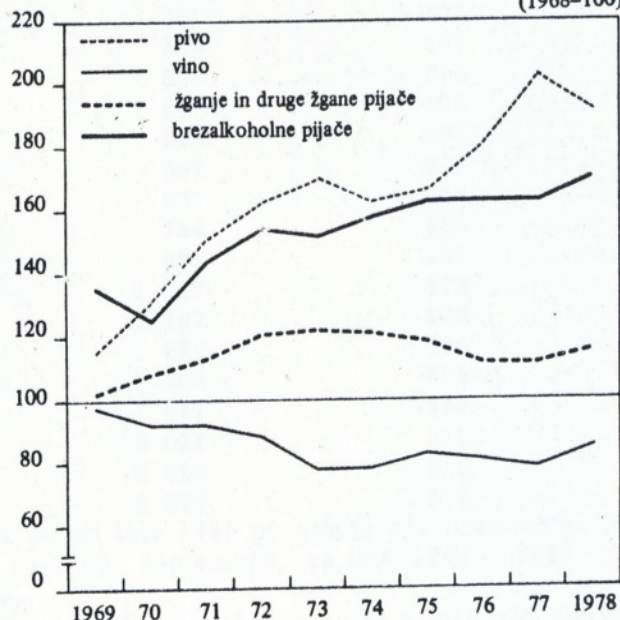
SLIKA 2. Vpliv sezone na promet v gostinstvu v združenem delu po vrstah krajev v SR Sloveniji 1978



Slika 3. Promet gostinske dejavnosti na prebivalca po občinah v SR Sloveniji v 1978

din/preb.	Občina
30 000	01-PIR
10 000	02-ŠLO 03-LJC 04-RAD
7 000	05-JES 06-POS 07-IZO
6 750	
6 500	08-VEL
6 250	
6 000	09-SEŽ
5 750	10-LOG 11-BRE 12-CEL
5 500	13-LJB 14-ŠJE
5 250	15-TOL 16-KOP
5 000	17-NME 18-NGO
4 750	19-TRB 20-GRA 21-RAV
4 500	22-MAR
4 250	23-KRA
4 000	24-IDR 25-LAŠ
3 750	26-DOM 27-TRŽ
3 500	28-CER 29-HRA
3 250	30-SLG 31-LJŠ 32-DRA 33-MOZ 34-AJD 35-ČRN
3 000	36-KAM 37-ILB 38-KOČ 39-RJE
2 750	40-SLB 41-PTU 42-LJU 43-GRO 44-ZAG
2 500	45-KRŠ 46-MUS 47-TRE 48-ŽAL
2 250	49-LIT 50-VRH 51-MET
2 000	52-LRT 53-LJM 54-SEV
1 750	55-ORM 56-SLK 57-LEN
1 500	58-RIB 59-LJV
1 250	
1 000	60-ŠEC

SLIKA 4. Indeksi prodanih količin pijač v gostiščih SR Slovenije 1969-1978 (1968=100)



V omenjenih krajih realizirajo gostišča okoli 1/5 prometa gostinske dejavnosti, enkrat višji promet pripada skupini krajev, ki jih združujemo pod nazivom drugi turistični kraji (38%), na območju mesta Ljubljane ustvarijo gostinci 17% vsega gostinskega prometa. Organizacije, katerih sedež je v zdraviliških krajih, so v skupnem prometu udeležene z 6%, preostanek prometa, 20%, pa realizirajo gostišča v neturističnih krajih.

Primerjava gostinskega prometa po občinah SR Slovenije kaže, da je najboljše rezultate v gostinstvu dosegla občina Piran, kjer znaša promet na prebivalca 37422 din, v absolutnem znesku pa so največ dosegla gostišča na področju občine Maribor. V tej občini so realizirali gostinci desetino vsega prometa gostinske de-

javnosti v SR Sloveniji. V občinah z najslabšimi rezultati (Ljubljana - Vič - Rudnik, Lendava, Konjice, Ormož) je promet na prebivalca nekoliko presegel 1000 din, medtem ko znaša v Šentjurju pri Celju le 940 din.

Poprečno 40% prometa so v zadnjih petih letih ustvarili gostinski delavci s prodajo pijač. Količinski promet pijač kaže, da je bilo v 1978 največ iztočenega piva in sicer 311906 hl v gostinskih delovnih organizacijah združenega dela in 137670 hl v gostinskih obratih samostojnih gostincev. Vina je bilo v gostiščih SR Slovenije prodanega znatno manj (191 tisoč hl), brezalkoholnih pijač s slatino in sodavico pa smo v gostinskih objektih potrošili v 1978 344 777 hl ali okoli 18 litrov na prebivalca.

1. SPLOŠNI PREGLED GOSTINSTVA

1-1. Gostinske zmogljivosti in promet¹⁾

	Gostišča ²⁾	Ležišča	Sedeži	Delavci	Promet tisoč din
1956	2 859	11 606	155 948	6 869	116 520
1957	2 955	20 313	169 217	7 617	141 790
1958	2 911	24 872	170 192	8 334	163 860
1959	3 042	27 443	178 336	9 116	187 000
1960	3 006	30 039	181 482	9 985	232 580
1961	3 044	32 673	189 931	11 122	287 820
1962	2 699	34 911	193 293	11 534	323 200
1963	2 703	37 038	199 139	12 534	400 600
1964	2 634	40 931	205 204	13 397	502 610
1965	2 626	42 546	206 880	13 818	672 020
1966	2 873	44 143	223 527	13 989	876 972
1967	3 157	47 050	238 234	14 155	976 112
1968	3 547	49 001	240 707	13 868	1 057 559
1969	3 582	52 148	247 904	15 552	1 244 936
1970	3 585	69 819	256 386	17 435	1 520 126
1971	3 658	67 485	268 964	19 237	1 903 136
1972	3 612	70 425	284 311	20 180	2 430 437
1973	3 505	71 800	269 685	21 044	2 929 358
1974	3 681	70 882	260 515	21 080	3 541 809
1975	3 671	67 437	280 792	23 348	4 765 436
1976	3 512	68 704	286 470	24 755	5 496 007
1977	3 579	69 465	281 263	23 635	6 640 323
1978	3 540	69 053	291 507	23 064	8 116 456

1-1. Gostinske zmogljivosti in promet (nadaljevanje)

	Promet (din)			Prebivalcev na gostišče
	na gostišče	na delavca v gostinstvu	na prebivalca	
1956	40 760	16 960	76	539
1957	47 980	18 610	91	524
1958	56 290	19 660	104	537
1959	61 470	20 510	119	515
1960	77 370	23 290	147	526
1961	94 550	25 880	180	524
1962	119 750	28 020	201	595
1963	148 210	31 960	248	597
1964	190 170	37 520	309	615
1965	255 910	48 630	407	628
1966	305 246	62 690	525	581
1967	309 190	68 959	547	538
1968	298 156	76 259	621	480
1969	347 429	80 050	724	480
1970	424 024	87 188	881	481
1971	520 267	98 930	1 102	472
1972	672 878	120 437	1 387	486
1973	835 948	139 232	1 659	504
1974	962 238	168 026	1 987	484
1975	1 298 130	204 105	1 647	490
1976	1 305 465	222 016	3 021	518
1977	1 855 357	280 953	3 610	513
1978	2 292 784	351 910	4 377	524

- 1.) Podatki za gostišča, ležišča, sedeže in zaposlene so za leto 1956 po stanju 31. decembra, za leti 1957 in 1958 31. avgusta, za leta 1959 - 1967 30. septembra, za leti 1968 - 1969 31. decembra in za leti 1970 in 1971 31. avgusta.
- 2.) Do leta 1961 poslovne enote, od 1962 dalje gostišča, število gostišč ne zajema njihovih direktij.

1-2. Promet po vrstah storitev v gostinskih enotah

tisoč din

	1973	1974	1975	1976	1977	1978
SKUPAJ						
skupaj	2 929 358	3 541 809	4 765 436	5 496 007	6 640 323	8 116 456
zduženo delo	2 406 420	2 952 329	4 008 822	4 604 054	5 575 241	6 863 234
samostojno osebno delo	522 938	589 480	765 614	891 953	1 065 082	1 253 222
PIVO						
skupaj	302 761	357 203	500 140	593 827	734 372	798 868
zduženo delo	206 207	247 982	357 609	418 432	516 122	572 368
samostojno osebno delo	96 755	109 221	147 361	175 394	218 248	226 500
VINO						
skupaj	367 547	432 365	572 296	648 268	755 410	945 549
zduženo delo	233 834	281 681	375 481	417 636	486 406	613 780
samostojno osebno delo	134 154	150 684	196 815	230 631	196 004	331 769
ŽGANJE						
skupaj	75 534	115 414	149 527	164 745	186 041	237 885
zduženo delo	73 408	88 981	116 633	127 652	148 518	190 111
samostojno osebno delo	22 126	26 433	32 894	37 094	40 532	47 774
DRUGE ŽGANE PIJAČE						
skupaj	194 933	221 404	288 906	324 798	384 056	475 473
zduženo delo	143 506	166 073	221 148	250 371	296 084	373 044
samostojno osebno delo	51 428	55 331	67 757	74 428	87 971	102 429
KONCENTRIRANI SADNI SOKOVI						
skupaj	23 844	27 716	37 083	40 022	45 436	48 316
zduženo delo	15 862	17 255	23 460	24 454	26 382	28 678
samostojno osebno delo	7 983	10 461	13 622	15 568	19 055	19 638
DRUGE BREZALKOHOLNE PIJAČE						
skupaj	172 127	210 705	283 169	329 765	432 737	549 015
zduženo delo	134 079	164 514	224 516	257 757	328 265	430 610
samostojno osebno delo	33 048	46 191	61 628	72 007	95 468	118 405
SLATINA IN SODAVICA						
skupaj	49 468	59 659	79 535	90 010	102 561	130 383
zduženo delo	37 150	45 169	61 276	68 020	77 285	99 373
samostojno osebno delo	12 318	14 490	19 220	21 990	25 278	31 010
HRANA						
skupaj	1 073 481	1 341 975	1 764 133	2 091 252	2 583 522	3 153 758
zduženo delo	980 859	1 237 948	1 674 732	1 920 901	2 377 008	2 890 236
samostojno osebno delo	92 856	104 027	132 412	170 351	206 513	263 522
NAPITKI						
skupaj	102 189	127 986	175 372	217 480	280 440	356 485
zduženo delo	94 647	136 392	10 938	202 610	261 488	332 290
samostojno osebno delo	7 542	8 405	10 938	14 870	18 953	24 195
TOBAČNI IZDELKI IN VŽIGALICE						
skupaj	217 762	248 055	318 899	370 487	389 988	434 405
zduženo delo	163 863	190 971	254 268	301 833	320 542	362 874
samostojno osebno delo	53 899	57 084	64 631	68 654	69 446	71 531
DRUGE BLAGOVNE STORITVE						
skupaj	34 057	40 738	91 595	53 845	67 854	74 919
zduženo delo	32 862	39 298	89 298	51 045	64 131	71 332
samostojno osebno delo	1 195	1 651	2 297	2 800	3 723	3 587
DRUGE NEBLAGOVNE STORITVE						
skupaj	73 127	89 647	118 434	140 797	166 077	221 683
zduženo delo	70 140	86 739	114 693	136 427	160 098	214 802
samostojno osebno delo	2 987	2 908	3 741	4 370	5 979	6 881
NOČITVE						
skupaj	222 528	268 943	386 346	430 709	520 827	689 714
zduženo delo	220 882	266 344	383 049	426 914	515 907	683 732
samostojno osebno delo	1 646	2 599	3 297	3 795	4 921	5 982

1-3 Količinska prodaja pijač po vrstah pijač v gostinskih enotah

hl

	1973	1974	1975	1976	1977	1978
PIVO						
skupaj	396 076	381 931	390 016	423 142	474 255	449 576
združeno delo	263 765	258 842	269 784	290 906	326 346	311 906
samostojno osebno delo	132 311	123 089	120 232	132 236	147 909	137 670
VINO						
skupaj	173 845	173 805	185 007	179 738	177 299	190 652
združeno delo	100 686	102 418	109 963	105 355	104 846	114 210
samostojno osebno delo	73 159	71 387	75 044	74 383	72 453	76 442
ŽGANJE						
skupaj	14 642	14 174	13 858	12 383	12 204	13 329
združeno delo	10 743	10 372	10 015	9 226	9 154	10 235
samostojno osebno delo	3 899	3 802	3 843	3 157	3 050	3 094
DRUGE ŽGANE PIJAČE						
skupaj	34 598	31 753	30 766	29 614	29 584	30 282
združeno delo	24 346	22 289	21 407	21 497	21 532	22 448
samostojno osebno delo	10 252	9 464	9 359	8 117	8 052	7 834
KONCENTRIRANI SADNI SOKOVI						
skupaj	14 323	14 719	15 332	15 619	15 105	13 153
združeno delo	8 409	8 235	8 496	8 594	7 899	7 323
samostojno osebno delo	5 914	6 484	6 836	7 025	7 206	5 830
DRUGE BREZALKOHOLNE PIJAČE						
skupaj	147 327	150 770	161 574	165 798	165 726	178 432
združeno delo	109 920	111 315	119 647	125 055	120 471	133 229
samostojno osebno delo	37 405	39 455	41 927	40 743	45 255	45 203
SLATINA IN SODAVICA						
skupaj	146 282	152 709	152 790	153 731	149 647	153 192
združeno delo	105 940	112 084	111 327	111 257	107 073	111 356
samostojno osebno delo	40 342	40 625	41 463	42 474	42 601	41 836

	1973	1974	1975	1976	1977	1978
Skupaj						
Pivo	170	164	167	181	203	193
Vino	78	78	83	81	80	86
Žganje	174	169	165	148	145	159
Druge žgane pijače	91	86	83	80	80	82
Sadni sokovi - koncentрати	187	192	200	205	197	172
Druge brezalkoholne pijače	164	167	179	184	184	198
Slatina in sodavica	141	147	147	149	147	147
Združeno delo						
Pivo	181	178	185	200	224	214
Vino	78	79	85	81	81	88
Žganje	175	169	163	150	149	166
Druge žgane pijače	95	87	83	84	84	87
Sadni sokovi - koncentрати	147	144	148	150	138	128
Druge brezalkoholne pijače	167	169	181	190	183	202
Slatina in sodavica	149	158	156	156	150	156
Samostojno osebno delo						
Pivo	150	140	137	150	168	156
Vino	79	77	81	80	78	83
Žganje	147	169	171	141	136	138
Druge žgane pijače	91	84	83	72	72	70
Sadni sokovi - koncentрати	308	338	357	366	376	304
Druge brezalkoholne pijače	155	163	173	168	187	187
Slatina in sodavica	123	124	126	130	130	128

1-5. Zmogljivosti in promet po vrstah gostinskih enot in vrstah krajev

	Gostišča ¹⁾	Sedeži	Delavci	Promet ²⁾ tisoč din
SKUPAJ	3 650	291 507	24 280	8 116 456
Gostinski tozdi gostinskih delovnih organizacij	129	30 015	2 896	825 574
Gostinske delovne organizacije brez tozdov	315	39 924	4 323	1 378 342
Gostinski tozdi negostinskih delovnih organizacij	362	57 789	7 114	2 285 794
Gostinske enote negostinskih organizacij	775	64 032	7 016	2 359 072
Gost. posl. enote ozd izven SRS	12	1 180	90	14 452
Samostojno osebno delo	2 057	98 567	2 841	1 253 222
Po vrstah gostišč				
Hoteli	145	59 799	6 808	1 945 172
Penzion	33	3 673	261	117 399
Moteli	15	4 006	588	167 414
Prenočišča	15	843	199	54 728
Restavracije - klasične	174	33 842	3 335	1 204 363
Samopostrežne restavracije	8	1 996	431	151 368
Delavske restavracije	97	17 452	1 882	704 193
Študentske restavracije	3	124	23	4 587
Restavracije, kjer ne točijo alkoholnih pijač	12	536	73	25 374
Kavarne	27	3 142	231	99 340
Bari	3	227	12	8 376
Bifeji	962	34 967	2 631	1 277 154
Gostilne	1 785	106 954	4 270	1 757 716
Druga gostišča	11	535	65	34 572
Slaščičarne	21	1 017	231	84 124
Zdravilišča	9	8 398	1 254	293 236
Šotorišča	7	354	35	10 120
Planinski domovi	106	6 471	211	73 350
Delavski počitniški domovi	100	6 281	452	96 881
Mladinski in otroški počitniški domovi	7	890	72	6 989
Uprava podjetij	110	-	1 216	-
Po vrstah krajev				
Sedež SR Slovenije	243	24 705	3 632	1 301 070
Zdraviliški kraji	57	13 434	1 923	470 215
Obmorski klimatski kraji	213	33 650	3 104	807 178
Gorski klimatski kraji	325	28 662	2 330	664 099
Drugi turistični kraji	842	79 066	7 784	2 721 331
Neturistični kraji	1 970	111 990	5 507	2 152 563

1) Zajete so tudi direkcije

2) Zajeto po teritorialnem načelu

1-6 Zmogljivosti in promet po vrstah krajev in vrstah gostinskih enot¹⁾

	Skupaj	Ljubljana	Zdraviliški kraji	Obmorski klimatski kraji	Gorski klimatski kraji	Drugi turistični kraji	Neturistični kraji
SR SLOVENIJA							
gostišča ²⁾	3650	243	57	213	325	842	1970
združeno delo ²⁾	1953	153	42	161	217	546	480
samostojno osebno delo	2057	90	15	52	108	302	1490
sedeži skupaj	291507	24705	13434	33650	28662	79184	111872
združeno delo	192936	21183	12685	31735	23308	65147	38882
samostojno osebno delo	98567	3522	749	1915	5354	14037	72990
delavci ²⁾ skupaj ²⁾	24280	3632	1923	3104	2330	7784	5507
združeno delo	21439	3437	1896	3006	2159	7253	3694
samostojno osebno delo	2841	195	27	104	171	531	1813
promet skupaj ³⁾	8116456	1301070	470215	807178	664099	2721331	2152563
združeno delo ³⁾	6863234	1203126	458229	759920	592036	2487987	1361934
samostojno osebno delo ³⁾	1253222	97944	11986	47258	72063	233344	790629
HO -							
TELI gostišča skupaj	145	7	6	21	33	50	28
združeno delo	145	7	6	21	33	50	28
samostojno osebno delo	-	-	-	-	-	-	-
sedeži skupaj	59799	4352	1852	17430	10624	19640	5901
združeno delo	59799	4352	1852	17430	10624	19640	5901
samostojno osebno delo	-	-	-	-	-	-	-
delavci skupaj	6808	902	403	1705	1296	2008	494
združeno delo	6808	902	403	1705	1296	2008	494
samostojno osebno delo	-	-	-	-	-	-	-
promet skupaj	1945172	252477	83832	490736	340250	621900	155976
združeno delo	1945172	252477	83832	490736	340250	621900	155976
samostojno osebno delo	-	-	-	-	-	-	-
PEN-							
ZI-							
ONI gostišča skupaj	33	-	1	4	12	5	11
združeno delo	20	-	1	2	6	3	8
samostojno osebno delo	13	-	-	2	6	2	3
sedeži skupaj	2673	-	75	477	927	382	1812
združeno delo	2998	-	75	402	614	288	1619
samostojno osebno delo	675	-	-	75	313	94	193
delavci skupaj	261	-	14	34	52	47	114
združeno delo	238	-	14	26	42	46	110
samostojno osebno delo	23	-	-	8	10	1	4
promet skupaj	117399	-	5523	10608	17777	28065	55425
združeno delo	107063	-	5523	6482	14686	27609	52763
samostojno osebno delo	10335	-	-	4126	3091	456	2662
PLA-							
NIN-							
SKI gostišča skupaj	106	-	-	-	77	8	21
združeno delo	94	-	-	-	75	8	11
samostojno osebno delo	12	-	-	-	2	-	10
sedeži skupaj	6471	-	-	-	4645	430	1396
združeno delo	5785	-	-	-	4582	430	773
samostojno osebno delo	686	-	-	-	63	-	623
delavci skupaj	211	-	-	-	171	11	29
združeno delo	197	-	-	-	171	11	18
samostojno osebno delo	14	-	-	-	-	-	11
promet skupaj	73350	-	40	-	48621	5212	19478
združeno delo	66165	-	40	-	48480	5212	12433
samostojno osebno delo	7186	-	-	-	141	-	7045

1-6. Zmogljivost in promet po vrstah krajev in vrstah gostinskih enot (nadaljevanje)

	Skupaj	Ljubljana	Zdraviliški kraji	Obmorski klimatski kraji	Gorski klimatski kraji	Drugi turistični kraji	Neturistični kraji	
DE-	gostišča skupaj	100	-	3	60	26	2	9
LAV-	zdrruženo delo	100	-	3	60	26	2	9
SKI	samostojno osebno delo	-	-	-	-	-	-	-
POČIT-	sedeži skupaj	-	-	78	4308	1192	115	588
NIŠKI	zdrruženo delo	6281	-	78	4308	1192	115	588
	samostojno osebno delo	-	-	-	-	-	-	-
DO-	delavci skupaj	-	-	10	291	103	3	45
MO-	zdrruženo delo	452	-	10	291	103	3	45
VI	samostojno osebno delo	-	-	-	-	-	-	-
	promet skupaj	96881	-	1063	47489	20503	656	27169
	zdrruženo delo	96881	-	1063	47489	20503	656	27169
	samostojno osebno delo	-	-	-	-	-	-	-
DRU-	gostišča skupaj	11	1	-	4	-	4	2
GA	zdrruženo delo	11	1	-	4	-	4	2
	samostojno osebno delo	-	-	-	-	-	-	-
GOS-	sedeži skupaj	535	80	-	116	-	93	246
TIŠČA	zdrruženo delo	535	80	-	116	-	93	246
	samostojno osebno delo	-	-	-	-	-	-	-
	delavci skupaj	65	18	-	5	-	17	25
	zdrruženo delo	65	18	-	5	-	17	25
	samostojno osebno delo	-	-	-	-	-	-	-
	promet skupaj	34572	7595	-	3551	97	6826	16503
	zdrruženo delo	34572	7595	-	3551	97	6826	16503
	samostojno osebno delo	-	-	-	-	-	-	-
SLAŠ-	gostišča skupaj	21	1	-	1	2	10	7
ČI-	zdrruženo delo	20	1	-	1	1	10	7
ČAR-	samostojno osebno delo	1	-	-	-	1	-	-
NE	sedeži skupaj	1017	8	-	26	117	508	358
	zdrruženo delo	952	8	-	26	52	508	358
	samostojno osebno delo	65	-	-	-	65	-	-
	delavci skupaj	231	6	-	5	3	140	77
	zdrruženo delo	230	6	-	5	2	140	77
	samostojno osebno delo	1	-	-	-	1	-	-
	promet skupaj	84124	2806	-	1458	2916	49589	27353
	zdrruženo delo	82594	2806	-	1458	1388	49589	27353
	samostojno osebno delo	1528	-	-	-	1528	-	-
ZDRA-	gostišča skupaj	9	-	7	-	1	1	-
VI-	zdrruženo delo	9	-	7	-	1	1	-
LIŠ-	samostojno osebno delo	-	-	-	-	-	-	-
ČA	sedeži skupaj	8398	-	7748	-	180	470	-
	zdrruženo delo	8398	-	7748	-	180	470	-
	samostojno osebno delo	-	-	-	-	-	-	-
	delavci skupaj	1254	-	1178	-	14	62	-
	zdrruženo delo	1254	-	1178	-	14	62	-
	samostojno osebno delo	-	-	-	-	-	-	-
	promet skupaj	293236	-	277997	-	6115	9124	-
	zdrruženo delo	293236	-	277997	-	6115	9124	-
	samostojno osebno delo	-	-	-	-	-	-	-

1-6. Zmogljivost in promet po vrstah krajev in vrstah gostinskih enot
(nadaljevanje)

	Skupaj	Ljubljana	Zdraviliški kraji	Obmorski klimatski kraji	Gorski klimatski kraji	Drugi turistični kraji	Neturistični kraji
MLA- gostišča skupaj	7	-	-	2	4	-	1
DINSKI združeno delo	7	-	-	2	4	-	1
IN samostojno osebno delo	-	-	-	-	-	-	-
OTROŠKI sedeži skupaj	890	-	-	310	566	-	114
DOMOVI združeno delo	890	-	-	210	566	-	114
VI samostojno osebno delo	-	-	-	-	-	-	-
delavci skupaj	72	-	-	23	43	-	6
združeno delo	72	-	-	23	43	-	6
samostojno osebno delo	-	-	-	-	-	-	-
promet skupaj	6 989	-	-	1 029	5 249	-	711
združeno delo	6 989	-	-	1 029	5 249	-	711
samostojno osebno delo	-	-	-	-	-	-	-
UPRAVA skupaj	110	14	5	8	12	49	22
GOS- združeno delo	110	14	5	8	12	49	22
TIŠČ samostojno osebno delo	-	-	-	-	-	-	-
delavci skupaj	1 216	165	63	273	114	507	94
združeno delo	1 216	165	63	273	114	507	94
samostojno osebno delo	-	-	-	-	-	-	-
RESTA- gostišča skupaj	12	-	-	4	-	6	2
VRA- združeno delo	12	-	-	4	-	6	2
CIJE, samostojno osebno delo	-	-	-	-	-	-	-
KJER sedeži skupaj	536	-	-	66	-	164	306
NE združeno delo	536	-	-	66	-	164	306
TOČIJO samostojno osebno delo	-	-	-	-	-	-	-
BREZ- delavci skupaj	73	-	-	22	-	32	19
HOLNIH združeno delo	73	-	-	22	-	32	19
PIJAČ samostojno osebno delo	-	-	-	-	-	-	-
promet skupaj	25 374	750	-	3 152	-	8 859	12 613
združeno delo	25 374	750	-	3 152	-	8 859	12 613
samostojno osebno delo	-	-	-	-	-	-	-
ŠOTO- gostišča skupaj	7	1	1	2	1	1	1
RIŠČA združeno delo	7	1	1	2	1	1	1
samostojno osebno delo	-	-	-	-	-	-	-
sedeži skupaj	354	-	-	290	-	64	-
združeno delo	354	-	-	290	-	64	-
samostojno osebno delo	-	-	-	-	-	-	-
delavci skupaj	35	-	5	24	1	2	3
združeno delo	35	-	5	24	1	2	3
samostojno osebno delo	-	-	-	-	-	-	-
promet skupaj	10 120	1 879	187	4 486	326	224	3 019
združeno delo	10 120	1 879	187	4 486	326	224	3 019
samostojno osebno delo	-	-	-	-	-	-	-
SAMO- gostišča skupaj	8	1	-	-	2	4	1
POST. združeno delo	8	1	-	-	2	4	1
RESTA- samostojno osebno delo	-	-	-	-	-	-	-
VRACI- sedeži skupaj	1 996	40	-	-	166	1 650	140
JE združeno delo	1 996	40	-	-	166	1 650	140
samostojno osebno delo	-	-	-	-	-	-	-

1-6. Zmogljivost in promet po vrstah krajev in vrstah gostinskih enot
(nadaljevanje)

	Skupaj	Ljubljana	Zdravili- ški kraji	Obmorski klimatski kraji	Gorski klimatski kraji	Drugi turistični kraji	Netu- ristični kraji
delavci skupaj	431	57	-	-	23	300	51
zdrruženo delo	431	57	-	-	23	300	51
samostojno osebno delo	-	-	-	-	-	-	-
promet skupaj	151 368	15 136	-	-	10 122	115 764	10 345
zdrruženo delo	151 368	15 136	-	-	10 122	115 764	10 345
samostojno osebno delo	-	-	-	-	-	-	-
DE- gostišča skupaj	97	8	2	3	2	47	35
LAV- zdrruženo delo	97	8	2	3	2	47	35
SKE samostojno osebno delo	-	-	-	-	-	-	-
RES- sedeži skupaj	17 452	3 500	290	430	408	8 724	4 100
TA- zdrruženo delo	17 452	3 500	290	430	408	8 724	4 100
VRA- samostojno osebno delo	-	-	-	-	-	-	-
CIJE							
delavci skupaj	1 882	284	30	68	29	971	500
zdrruženo delo	1 882	284	30	68	29	971	500
samostojno osebno delo	-	-	-	-	-	-	-
promet skupaj	704 193	141 483	9 242	20 782	10 084	332 884	189 718
zdrruženo delo	704 193	141 483	9 242	20 782	10 084	332 884	189 718
samostojno osebno delo	-	-	-	-	-	-	-
ŠTU- gostišča skupaj	3	1	-	-	-	1	1
DENT- zdrruženo delo	3	1	-	-	-	1	1
SKE samostojno osebno delo	-	-	-	-	-	-	-
RES- sedeži skupaj	124	...	-	-	-	64	60
TA- zdrruženo delo	124	...	-	-	-	64	60
VRA- samostojno osebno delo	-	-	-	-	-	-	-
CIJE							
delavci skupaj	23	11	-	-	-	8	4
zdrruženo delo	23	11	-	-	-	8	4
samostojno osebno delo	-	-	-	-	-	-	-
promet skupaj	4 587	1 973	-	-	-	1 455	1 159
zdrruženo delo	4 587	1 973	-	-	-	1 455	1 159
samostojno osebno delo	-	-	-	-	-	-	-
KA- gostišča skupaj	27	2	1	5	4	11	4
VAR- zdrruženo delo	25	2	1	3	4	11	4
NE samostojno osebno delo	2	-	-	1	1	-	-
sedeži skupaj	3 142	320	200	627	380	1 284	331
zdrruženo delo	3 076	320	200	611	330	1 284	331
samostojno osebno delo	66	-	-	16	50	-	-

1-6. Zmogljivost in promet po vrstah krajev in vrstah gostinskih enot
(nadaljevanje)

	Skupaj	Ljubljana	Zoravil- ški kraji	Obmorski klimatski kraji	Gorski klimatski kraji	Drugi turistični kraji	Netu- ristični kraji
delavci skupaj	231	31	6	34	24	111	25
zdrruženo delo	219	31	6	32	14	111	25
samostojno osebno delo	12	-	-	2	10	-	-
promet skupaj	99 340	13 488	3 086	8 257	19 125	40 084	15 301
zdrruženo delo	98 806	13 488	3 086	7 725	18 622	40 084	15 301
samostojno osebno delo	1 035	-	-	532	503	-	-
MOTE- gostišča skupaj	15	1	1	-	-	6	7
LI zdrruženo delo	15	1	1	-	-	6	7
samostojno osebno delo	-	-	-	-	-	-	-
sedeži skupaj	4 006	130	180	-	-	1 500	2 196
zdrruženo delo	4 006	130	180	-	-	1 500	2 196
samostojno osebno delo	-	-	-	-	-	-	-
delavci skupaj	588	17	27	-	-	152	392
zdrruženo delo	588	17	27	-	-	152	392
samostojno osebno delo	-	-	-	-	-	-	-
promet skupaj	167 414	7 770	24 732	-	1 563	43 458	89 891
zdrruženo delo	167 414	7 770	24 732	-	1 563	43 458	89 891
samostojno osebno delo	-	-	-	-	-	-	-
PRE- gostišča skupaj	15	7	1	-	1	4	2
NOČIŠ- zdrruženo delo	9	7	1	-	-	1	-
ČA samostojno osebno delo	6	-	-	-	1	3	2
sedeži skupaj	843	700	120	-	12	11	-
zdrruženo delo	820	700	120	-	-	-	-
samostojno osebno delo	23	-	-	-	12	11	-
delavci skupaj	199	170	6	-	2	2	-
zdrruženo delo	195	170	6	-	-	...	-
samostojno osebno delo	4	-	-	-	2	2	-
promet skupaj	54 728	44 827	1 821	-	27	7 810	244
zdrruženo delo	54 198	44 827	1 821	-	15	7 535	-
samostojno osebno delo	531	-	-	-	12	275	244
RES- gostišča skupaj	174	23	7	17	12	69	46
TA- zdrruženo delo	162	22	6	17	7	68	42
VRA- samostojno osebno delo	12	1	1	-	5	1	4
CIJE							
sedeži skupaj	33 842	5 097	1 918	5 809	2 478	13 001	5 539
(KLA- zdrruženo delo	32 973	5 063	1 798	5 809	2 107	12 911	5 285
SIČNE) samostojno osebno delo	869	34	120	-	371	90	254
delavci skupaj	3 335	956	143	307	117	1 262	550
zdrruženo delo	3 300	956	137	307	99	1 260	541
samostojno osebno delo	35	-	6	-	18	2	9
promet skupaj	1204 363	350 972	41 593	94 417	39 477	490 878	187 024
zdrruženo delo	1189 407	350 753	39 610	94 417	31 899	489 921	182 807
samostojno osebno delo	14 954	219	1 983	-	7 578	957	4 217
NOČNI gostišča skupaj	3	1	-	1	-	-	1
BARI zdrruženo delo	3	1	-	1	-	-	1
samostojno osebno delo	-	-	-	-	-	-	-
sedeži skupaj	227	100	-	118	-	-	9
zdrruženo delo	227	100	-	118	-	-	9
samostojno osebno delo	-	-	-	-	-	-	-
delavci skupaj	12	7	-	4	-	-	1
zdrruženo delo	12	7	-	4	-	-	1
samostojno os. delo	-	-	-	-	-	-	-

1-6. Zmoglјivost in promet po vrstah krajev in vrstah gostinskih enot
(nadaljevanje)

	Skupaj	Ljubljana	Zdravili- ški kraji	Obmorski klimatski kraji	Gorski klimatski kraji	Drugi turistični kraji	Netu- ristični kraji
promet skupaj	8376	5471	-	2435	-	-	469
zduženo delo	8376	5471	-	2435	-	-	469
samostojno os. delo	-	-	-	-	-	-	-
BIFEJI							
gostišča skupaj	962	90	14	50	50	262	496
zduženo delo	481	54	8	27	32	172	188
samostojno os. delo	481	36	6	23	18	90	308
sedeži skupaj	34967	2044	498	2048	1738	9958	18681
zduženo delo	19264	1489	344	1330	1228	7190	7683
samostojno os. delo	15703	555	154	718	510	2768	10998
delavci skupaj	2631	395	24	188	130	961	933
zduženo delo	2120	329	17	155	113	836	670
samostojno osebno delo	511	66	7	33	17	125	263
promet skupaj	1277154	209673	11040	70567	57007	504631	424235
zduženo delo	1044571	172250	8990	56490	50777	449663	306401
samostojno osebno delo	232582	37423	2050	14077	6230	54968	117834
GOS- TILNE							
gostišča skupaj	1785	85	8	31	87	301	1273
zduženo delo	255	32	-	5	12	96	110
samostojno osebno delo	1530	53	8	26	75	205	1163
sedeži skupaj	106954	8334	475	1695	5279	21026	70145
zduženo delo	26474	5401	-	589	1259	9952	9273
samostojno osebno delo	80480	2933	475	1106	4020	11074	60872
delavci skupaj	4270	613	14	121	218	1159	2145
zduženo delo	2026	484	-	60	95	768	619
Samostojno osebno delo	2244	129	14	61	123	391	1526
promet skupaj	1757716	244768	10059	48211	85344	453406	915928
zduženo delo	772645	184468	2106	19687	31862	277222	257300
samostojno osebno delo	985071	60300	7953	28524	53482	176184	658628

- 1) Zajeto po teritorialnem načelu
- 2) Zajete tudi uprave
- 3) Promet v tisoč din

1-7. Promet po organizacijski obliki gostinskih enot in vrstah storitev

tisoč din

	Skupaj	Združeno delo					Samos- tojno osebno delo
		gostinske delov. org. s tozdi	gostinske delov. or. brez tozdov	gost. tozdi v sestavi negost. del. organizacij	gostinske posl. enote)	gost. posl. enote ozdov - izven SRS	
SKUPAJ	8116456	825574	1378372	2285794	2359073	14452	1253222
Pivo	798868	58419	142939	170823	199653	534	226500
Vino	945549	66437	146091	186191	214315	746	331769
Žganje	237885	20413	45861	53107	70578	152	47774
Druge žgane pijače	475473	38840	91820	100252	141641	491	102429
Koncentrirani sadni sokovi	48316	1532	7207	8089	11828	22	19638
Druge brezalkoholne pijače	549015	52916	92925	136876	147443	450	118405
Slatina in sodavica	130383	9587	17961	35551	36104	110	31010
Hrana	3153758	339658	536249	993128	1013436	7766	263522
Napitki	356485	36847	59650	107874	127571	350	24195
Tobačni izdelki in vžigalice	434405	26454	71721	110693	153559	446	71531
Druge blagovne storitve	74919	9590	8063	20672	32938	70	3587
Druge neblagovne storitve	221683	27193	30463	101291	55589	266	6881
Nočitve	689714	137688	127392	261246	154357	3048	5982

1) V negostinskih organizacijah združenega dela zajeto po organizacijskem načelu

1-8. Promet po vrstah krajev in vrstah storitev ¹⁾

tisoč din

		Skupaj	Ljubljana	Zdraviliški kraji	Klimatski obmorski kraji	Gorski klimatski kraji	Drugi turistični kraji	Neturistični kraji
SKU-PAJ	skupaj	8116456	1361058	458067	808293	722595	3067548	1698897
	združeno delo	6863234	1263116	446080	761034	650534	2834204	908268
	samosojno os. delo	1253222	97942	11987	47259	72061	233344	790629
PIVO	skupaj	798868	138271	16993	46757	50952	307185	238711
	združeno delo	572368	123757	15334	41087	38981	262179	91032
	samosojno os. delo	226500	14514	1659	5670	11971	45006	147679
VINO	skupaj	945549	112343	29150	57921	62785	358105	325244
	združeno delo	613780	951747	26143	47147	46784	297174	100785
	samosojno os. delo	331769	16596	3007	10774	16001	60931	224459
ŽGANJE	skupaj	237885	51501	6445	17687	16066	92895	53290
	združeno delo	190111	45733	6194	15140	13591	82980	26472
	samosojno os. delo	47774	5768	251	2547	2475	9915	26818
DRUGE ŽGANE PIJAČE	skupaj	475473	76255	11450	28539	30920	203152	125156
	združeno delo	373044	67194	10700	25332	25659	182311	61847
	samosojno os. delo	102429	9061	750	3207	5261	20841	63309
KONCENTRIRANI SADNI SOKOVI	skupaj	48316	5705	1311	2018	3389	17352	18540
	združeno delo	28678	4823	1162	1679	2399	14080	4535
	samosojno os. delo	19638	882	149	339	990	3272	14005
DRUGE BREZALKOHOLNE PIJAČE	skupaj	549015	80072	18496	45213	40768	227221	137246
	združeno delo	430610	72185	17288	41156	34583	206391	59008
	samosojno os. delo	118405	7887	1208	4057	6185	20830	78238

1-8. Promet po vrstah krajev in vrstah storitev ¹⁾
(nadaljevanje)

tisoč din

	Skupaj	Ljubljana	Zdravili- ški kraji	Obmorski klimatski kraji	Klimatski gorski kraji	Drugi turistični kraji	Neturis- tični kraji
SLATINA skupaj	130383	16053	4551	11344	8856	53035	36542
IN združeno delo	99373	14344	4265	10217	7586	46937	16023
SODAVICA samostojno os. delo	31010	1709	286	1127	1270	6098	20519
HRANA skupaj	3153758	603788	201121	315412	279412	1209337	544642
združeno delo	2890236	574093	197225	299941	257684	1163890	397405
samostojno os. delo	263522	29695	3896	15471	21775	45447	147237
NAPITKI skupaj	356485	61494	15070	39244	31036	158557	51085
združeno delo	332290	57292	14859	37274	29800	153078	39988
samostojno os. delo	24195	4202	211	1970	1236	5479	11097
TOBAČNI skupaj	434405	61050	13146	25002	23936	197019	114251
IZDELKI IN združeno delo	362874	54734	12889	23781	20792	183700	67278
VŽIGALICE samostojno os. delo	71531	6316	257	1521	3144	13319	46973
DRUGE skupaj	74919	15474	3865	7558	9343	27571	11108
BLAGOVNE združeno delo	71332	14965	3841	7556	9088	27170	8711
STORITVE samostojno os. delo	3587	509	24	2	255	401	2397
DRUGE NE-skupaj	221683	35224	36359	36455	27021	73543	13080
BLAGOVNE združeno delo	214802	34655	36314	36397	26360	72648	8427
STORITVE samostojno os. delo	6881	569	45	58	661	895	4653
NOČITVE skupaj	689714	103824	100108	175142	138062	142575	30002
združeno delo	683732	103591	99866	174626	137225	141665	26758
samostojno os. delo	5982	233	242	516	837	910	3244

1) Zajeto po organizacijskem načelu

1-9. Količinska prodaja pijač po organizacijski obliki gostinskih enot in vrstah pijač

hl

	Skupaj	Združeno delo					Samos- tojno osebno delo
		gostinske del. org. s tozdi	gostinske del. org. brez tozdov	gost. tozdi v sestavi negost. del. organizacij	gostinske poslovne enote	gost. posl. enote ozdov izven SRS	
Pivo	449576	25820	79393	90364	116028	301	137670
Vino	190652	11064	27001	31092	44875	179	76442
Žganje	13329	1039	2452	2704	4031	9	3094
Druge žgane pijače	30282	1918	5405	5350	9744	31	7834
Koncentrirani sadni sokovi	13153	385	1582	1913	3436	7	5830
Druge brezalkoholne pijače	178432	12780	28376	38543	53375	154	45203
Slatina in sodavica	153192	7222	16749	40539	46713	132	41835

1) Negostinskih organizacij združenega dela

1-10. Količinska prodaja pijač po vrstah krajev in vrstah pijač

hl

		Skupaj	Ljubljana	Zdraviliš- ki kraji	Klimatski obmorski kraji	Klimatski gorski kraji	Drugi turistični kraji	Neturi- stični kraji
PIVO	skupaj	449576	80003	8799	18730	24269	172919	144676
	združeno delo	311906	71216	7812	15623	17576	145522	54157
	samosvojno os. delo	137670	8787	987	3107	6693	27397	90519
VINO	skupaj	190652	21426	4694	10485	11887	68913	73247
	združeno delo	114210	17636	4071	7498	8317	55350	21338
	samosvojno os. delo	76442	3790	623	2987	3570	13563	51909
ŽGANJE	skupaj	13329	2721	312	912	871	5093	3419
	združeno delo	10235	2359	297	757	720	4461	1640
	samosvojno os. delo	3094	362	15	155	151	632	1779
DRUGE	skupaj	30282	4278	635	1177	1772	13002	9418
ŽGANE	združeno delo	22448	3647	581	974	1405	11452	4389
PIJAČE	samosvojno os. delo	7834	631	54	203	367	1556	5029
KONCEN-	skupaj	13153	1336	268	561	944	4660	5384
TRIRANI	združeno delo	7323	1048	222	450	665	3729	1210
SADNI	samosvojno os. delo	5830	288	46	111	279	931	4174
SOKOVI	skupaj	178432	25148	4913	11029	11556	73354	52432
DRUGE	združeno delo	133229	22200	4528	9563	9363	65606	21969
BREZAL-	samosvojno os. delo	45203	2948	385	1466	2193	7748	30463
KOHOL-								
NE PIJAČE								
SLATINA	skupaj	153192	15639	4249	7620	7064	67127	51493
IN SODA-	združeno delo	111356	13726	3926	6490	5618	58986	22610
VICA	samosvojno os. delo	41836	1913	323	1130	1446	8141	28883

2. PREGLED PO OBČINAH
2-1. Zmogljivosti in promet po občinah

	Zmogljivost		Delavci	Promet tisoč din
	število obratov	število sedežev		
SR SLOVENIJA	3 540	291 507	23 064	8 116 459
združeno delo	1 483	192 940	20 223	1 253 222
samostojno osebno delo	2 057	98 567	2 841	6 863 237
AJDOVŠČINA	39	2 614	140	67 525
združeno delo	15	1 445	116	53 737
samostojno osebno delo	24	1 169	24	13 788
BREŽICE	47	3 864	479	146 479
združeno delo	9	2 469	418	124 198
samostojno osebno delo	38	1 395	61	22 281
CELJE	80	8 224	1 045	372 593
združeno delo	44	6 739	970	349 768
samostojno osebno delo	36	1 485	75	22 825
CERKNICA	39	1 926	107	47 671
združeno delo	13	881	88	36 824
samostojno osebno delo	26	1 045	19	10 847
ČRNOMELJ	35	2 484	129	51 996
združeno delo	18	1 724	104	42 609
samostojno osebno delo	17	760	25	9 387
DOMŽALE	79	4 989	322	137 738
združeno delo	17	1 183	213	90 233
samostojno osebno delo	62	3 806	109	47 505
DRAVOGRAD	19	1 109	53	24 716
združeno delo	9	443	48	19 907
samostojno osebno delo	10	666	5	4 809
GORNJA RADGONA	35	4 448	358	96 111
združeno delo	19	3 628	336	86 859
samostojno osebno delo	16	820	22	9 252
GROSUPLJE	48	2 518	147	61 911
združeno delo	13	960	119	42 829
samostojno osebno delo	35	1 558	28	19 082
HRASTNIK	19	1 212	114	36 169
združeno delo	18	1 142	111	34 748
samostojno osebno delo	1	70	3	1 421
IDRIJA	43	3 322	148	66 015
združeno delo	20	2 543	133	55 148
samostojno osebno delo	23	779	15	10 867

2-1. Zmoglјivost in promet po občinah
(nadaljevanje)

	Zmoglјivost		Delavci	Promet tisoč din
	številо obratov	številо sedežev		
ILIRSKA BISTRICA	48	2 070	110	44 228
združeno delo	9	846	77	29 334
samostojno osebno delo	39	1 224	33	14 894
IZOLA	27	3 406	318	82 726
združeno delo	16	3 013	301	74 462
samostojno osebno delo	11	393	17	8 264
JESENICE	110	9 591	937	263 575
združeno delo	77	8 079	886	245 249
samostojno osebno delo	33	1 512	51	18 326
KAMNIK	74	3 412	167	73 919
združeno delo	22	1 157	123	53 347
samostojno osebno delo	52	2 255	44	20 572
KOČEVJE	40	1 924	123	50 765
združeno delo	15	994	103	39 077
samostojno osebno delo	25	930	20	11 688
KOPER	99	10 044	740	214 536
združeno delo	41	7 642	652	178 133
samostojno osebno delo	58	2 402	88	36 403
KRANJ	122	8 101	748	266 765
združeno delo	64	5 228	661	220 599
samostojno osebno delo	58	2 873	87	46 166
KRŠKO	62	3 723	182	67 661
združeno delo	7	1 661	117	39 372
samostojno osebno delo	55	2 062	65	28 289
LAŠKO	40	3 225	338	69 875
združeno delo	16	2 088	313	57 014
samostojno osebno delo	24	1 137	25	12 861
LENART	25	2 022	60	33 910
združeno delo	11	703	36	20 561
samostojno osebno delo	14	1 319	24	13 349
LENDAVA	45	3 045	132	41 333
združeno delo	24	1 845	107	30 811
samostojno osebno delo	21	1 200	25	10 522
LITIJA	40	2 410	129	38 093
združeno delo	11	1 110	58	24 046
samostojno osebno delo	29	1 300	71	14 047

2-1. Zmoglјivost in promet po občinah
(nadaljevanje)

	Zmoglјivost		Delavci	Promet tisoč din
	številо obratov	številо sedežev		
LJUBLJANA-BEŽIGRAD	40	4 619	466	200 328
združeno delo	20	3 710	421	175 902
samostojno osebno delo	20	909	45	24 426
LJUBLJANA-CENTER	73	10 419	2 026	716 827
združeno delo	63	10 262	2 005	708 712
samostojno osebno delo	10	157	21	8 115
LJUBLJANA-MOSTE-POLJE	49	3 988	261	119 579
združeno delo	16	2 490	198	82 981
samostojno osebno delo	33	1 498	63	36 598
LJUBLJANA-ŠIŠKA	71	5 735	653	250 375
združeno delo	28	3 694	581	214 977
samostojno osebno delo	43	2 041	72	35 398
LJUBLJANA-VIČ-RUDNIK	74	4 359	245	99 390
združeno delo	18	1 819	148	55 213
samostojno osebno delo	56	2 540	97	44 177
LJUTOMER	34	2 368	120	47 857
združeno delo	11	1 160	100	39 518
samostojno osebno delo	23	1 208	20	8 339
LOGATEC	11	1 120	146	47 434
združeno delo	3	682	134	41 067
samostojno osebno delo	8	438	12	6 367
MARIBOR	298	24 888	2 242	837 471
združeno delo	157	17 361	2 031	731 982
samostojno osebno delo	141	7 527	211	105 489
METLIKA	19	1 486	38	16 349
združeno delo	6	760	20	7 976
samostojno osebno delo	13	726	18	8 373
MOZIRJE	45	2 842	147	47 742
združeno delo	17	1 361	118	35 716
samostojno osebno delo	28	1 481	29	12 026
MURSKA SOBOTA	129	10 986	487	159 941
združeno delo	24	4 218	364	117 619
samostojno osebno delo	105	6 768	123	42 322
NOVA GORICA	96	9 771	647	265 800
združeno delo	31	6 184	558	209 961
samostojno osebno delo	65	3 587	89	55 839

2-1. Zmožljivost in promet po občinah
(nadaljevanje)

	Zmožljivost		Delavci	Promet tisoč din
	število obratov	število sedežev		
NOVO MESTO	101	9 336	722	271 120
združeno delo	38	6 122	664	239 422
samostojno osebno delo	63	3 214	58	31 698
ORMOŽ	19	1 115	78	29 499
združeno delo	8	706	56	19 936
samostojno osebno delo	11	409	22	9 563
PIRAN	121	22 366	1 837	541 306
združeno delo	97	21 547	1 792	519 238
samostojno osebno delo	24	819	45	22 068
POSTOJNA	58	5 151	484	148 276
združeno delo	29	3 717	450	132 093
samostojno osebno delo	29	1 434	34	16 183
PTUJ	90	7 209	510	153 798
združeno delo	30	4 607	441	121 017
samostojno osebno delo	60	2 602	69	32 781
RADLJE OB DRAVI	37	2 547	120	48 225
združeno delo	18	1 441	85	38 446
samostojno osebno delo	19	1 106	35	9 779
RADOVLJICA	137	13 673	1 124	335 315
združeno delo	72	10 320	1 035	288 012
samostojno osebno delo	65	3 353	89	47 303
RAVNE NA KOROŠKEM	49	3 446	172	117 016
združeno delo	24	2 297	145	99 922
samostojno osebno delo	25	1 149	27	17 094
RIBNICA	33	1 464	33	16 323
združeno delo	2	124	4	993
samostojno osebo delo	31	1 340	29	15 330
SEVNICA	37	1 594	86	36 821
združeno delo	10	646	67	27 144
samostojno osebno delo	27	948	19	9 677
SEŽANA	73	6 349	377	139 418
združeno delo	20	3 403	320	108 842
samostojno osebno delo	53	2 946	57	30 576
SLOVENJ GRADEC	46	2 972	172	59 808
združeno delo	16	1 713	131	47 704
samostojno osebno delo	30	1 259	41	12 104

2-1. Zmogljivosti in promet po občinah
(nadaljevanje)

	Zmogljivost		Delavci	Promet tisoč din
	število obratov	število sedežev		
SLOVENSKA BISTRICA	67	3 329	240	86 016
združeno delo	24	1 554	158	53 599
samostojno osebno delo	43	1 775	82	32 417
SLOVENSKE KONJICE	29	1 271	91	32 014
združeno delo	8	438	51	19 009
samostojno osebno delo	21	833	40	13 005
ŠENTJUR PRI CELJU	25	1 129	53	16 916
združeno delo	4	230	20	8 541
samostojno osebno delo	21	899	33	8 375
ŠKOFJA LOKA	54	3 510	217	92 889
združeno delo	14	1 482	145	68 198
samostojno osebno delo	40	2 028	72	24 691
ŠMARJE PRI JELŠAH	43	5 579	559	168 133
združeno delo	15	4 586	521	156 292
samostojno osebno delo	28	993	38	11 841
TOLMIN	63	5 977	330	113 835
združeno delo	26	4 054	275	91 363
samostojno osebno delo	37	1 923	55	22 472
TRBOVLJE	40	2 850	209	86 422
združeno delo	28	2 209	195	81 255
samostojno osebno delo	12	641	24	5 167
TREBNJE	28	1 439	71	24 676
združeno delo	4	256	35	11 211
samostojno osebno delo	24	1 183	36	13 465
TRŽIČ	34	1 996	155	48 305
združeno delo	24	1 538	143	44 031
samostojno osebno delo	10	458	12	4 274
VELENJE	62	6 608	534	227 374
združeno delo	32	5 132	484	212 236
samostojno osebno delo	30	1 476	50	15 138
VRHNIKA	23	2 053	91	34 482
združeno delo	7	1 107	61	23 237
samostojno osebno delo	16	946	30	11 245
ZAGORJE OB SAVI	37	2 101	47	40 977
združeno delo	18	1 289	28	32 632
samostojno osebno delo	19	812	19	8 345
ŽALEC	80	4 179	248	82 089
združeno delo	12	1 198	149	43 373
samostojno osebno delo	68	2 981	99	33 716

2-2. Zmogljivosti in promet po vrstah storitev in po občinah

tisoč din

	Promet po vrstah storitev						
	skupaj	pivo	vino	žganje	druge žgane pijače	sadni sokovi koncen- trati	nekon- centrira- ni sadni sokovi
SR SLOVENIJA	8116456	798868	945549	237885	475473	48316	178786
združeno delo	6863234	572368	613780	190111	373044	28678	145175
samostojno osebno delo	1253222	226500	331769	47774	102429	19638	33611
AJDOVŠČINA	61883	3915	7806	1967	3704	351	3855
združeno delo	48095	2077	3869	1447	2529	264	3343
samostojno osebno delo	13788	1838	3937	520	1175	87	512
BREŽICE	158349	8668	15393	5515	7504	1157	4239
združeno delo	136068	5545	8304	4607	5195	677	3837
samostojno osebno delo	22281	3123	7089	908	2309	480	402
CELJE	402276	37768	41415	9873	27702	563	7514
združeno delo	379451	32601	34645	8888	25308	253	7064
samostojno osebno delo	22825	5167	6770	985	2394	310	450
CERKNICA	47671	6013	6251	1706	4061	502	1718
združeno delo	36824	4020	3728	1283	3271	124	1317
samostojno osebno delo	10847	1993	2523	423	790	378	401
ČRNOMELJ	49946	6739	7366	966	3160	172	1484
združeno delo	40559	4788	4686	671	2437	127	1152
samostojno osebno delo	9387	1951	2680	295	723	45	332
DOMŽALE	137738	12109	15236	3683	10154	1144	4843
združeno delo	90233	5672	5595	1930	6318	162	2646
samostojno osebno delo	47505	6437	9641	1753	3836	982	2197
DRAVOGRAD	22576	4401	3654	1000	1096	196	278
združeno delo	17768	2611	2317	890	821	93	2231
samostojno osebno delo	4809	1790	1337	110	275	103	55
GORNJA RADGONA	92750	6931	12467	1406	3334	558	884
združeno delo	83498	4833	8793	1213	2789	420	770
samostojno osebno delo	9252	2098	3674	193	545	138	114
GROSUPLJE	62951	7451	7370	2786	6162	281	2712
združeno delo	43869	3935	3666	1887	4055	23	1984
samostojno osebno delo	19082	3516	3704	899	2107	258	728
HRASTNIK	34563	3910	5993	897	2047	750	430
združeno delo	33142	3591	5289	864	1984	723	398
samostojno osebno delo	1421	319	704	33	63	27	32
IDRIJA	65293	4989	11477	6365	7556	373	1570
združeno delo	54426	3426	7530	5797	6717	241	1116
samostojno osebno delo	10867	1563	3897	568	839	132	454

2-2. Zmogljivosti in promet po vrstah storitev in po občinah
(nadaljevanje)

tisoč din

	Promet po vrstah storitev							
	druge brezalko- holne pi- jače	slatina in sodavica	hrana	napitki	tobačni izdelki in vžigalice	druge blagovne storitve	nebla- govne storitve	nočitve
SR SLOVENIJA	370228	130383	3153757	356486	434404	74919	221683	689714
združeno delo	285435	99373	2890236	332291	362874	71332	214802	683732
samostojno osebno delo	84793	31010	263521	24195	71530	3587	6881	5982
AJDOVŠČINA	3399	871	21248	5004	5763	306	866	2830
združeno delo	2399	664	18801	4527	4412	200	842	2723
samostojno osebno delo	1000	207	2447	477	1351	106	24	107
BREŽICE	7748	2577	54020	8207	5550	1113	19343	17315
združeno delo	6032	1744	49662	7931	5321	1102	19175	16936
samostojno osebno delo	1716	833	4358	276	229	11	168	379
CELJE	17058	5345	186804	20610	22155	5140	1584	18747
združeno delo	15417	4752	184155	20142	20895	5117	1492	18721
samostojno osebno delo	1641	593	2649	468	1260	23	92	26
CERKNICA	2977	572	14932	2345	3846	2304	168	279
združeno delo	1980	407	12941	2279	2953	2294	97	131
samostojno osebno delo	997	165	1991	66	893	10	71	148
ČRNOMELJ	3154	1304	18642	1335	3855	197	524	1050
združeno delo	2366	902	17500	1304	2892	173	512	1050
samostojno osebno delo	788	402	1141	31	963	24	12	-
DOMŽALE	7190	1883	69356	6110	5260	426	1157	734
združeno delo	3896	1343	52005	4977	4560	404	298	427
samostojno osebno delo	3294	540	17351	1133	700	22	859	307
DRAVOGRAD	1559	251	4838	957	2112	1342	530	361
združeno delo	1148	158	4459	904	1938	1315	530	361
samostojno osebno delo	411	93	379	53	174	27	-	-
GORNJA RADGONA	2864	1103	40806	577	3402	406	533	17480
združeno delo	2373	787	39678	517	2987	368	519	17451
samostojno osebno delo	491	316	1128	60	415	38	14	29
GROSUPLJE	2344	732	23980	2310	5107	653	70	993
združeno delo	741	398	20421	2115	3189	638	-	818
samostojno osebno delo	1603	334	3559	195	1918	15	70	175
HRASTNIK	2094	681	14218	44	3060	247	2	191
združeno delo	2059	642	14212	44	2897	247	2	191
samostojno osebno delo	35	39	6	-	163	-	-	-
IDRIJA	4326	639	15515	2589	4085	511	1407	3893
združeno delo	3500	445	14232	2579	3033	490	1407	3864
samostojno osebno delo	826	194	1283	10	1052	21	-	29

2-2. Zmogljivosti in promet po vrstah storitev in po občinah
(nadaljevanje)

tisoč din

	Promet po vrstah storitev						
	skupaj	pivo	vino	žganje	druge žgane pijače	sadni sokovi koncen- trati	nekon- centri- rani sa- dni sokovi
ILIRSKA BISTRICA	44228	4872	7641	1785	4925	701	2300
združeno delo	29334	2805	3018	1130	3375	22	2149
samostojno osebno delo	14894	2067	4623	655	1550	679	151
IZOLA	66962	4778	6172	1701	2158	285	939
združeno delo	58968	3738	4198	1130	1451	131	821
samostojno osebno delo	8264	1040	1974	571	707	154	118
JESENICE	258504	19725	15968	4882	10992	2957	3774
združeno delo	240178	16571	13081	4254	9614	2719	3297
samostojno osebno delo	18326	3154	2887	628	1378	238	477
KAMNIK	71707	9168	9900	2301	6675	1219	1857
združeno delo	51135	4791	4701	1477	4147	769	1126
samostojno osebno delo	20572	4377	5199	824	2528	450	731
KOČEVJE	50765	7608	7893	2439	4062	584	1241
združeno delo	39077	5153	4400	1867	3070	278	937
samostojno osebno delo	11688	2455	3493	572	992	306	304
KOPER	226789	18788	22719	9691	12688	1207	6359
združeno delo	190386	13596	13769	7933	10187	681	5151
samostojno osebno delo	36403	5192	8950	1758	2501	526	1208
KRANJ	301127	32859	25393	9466	21075	925	8963
združeno delo	254961	23656	17101	7709	16736	169	7065
samostojno osebno delo	46166	9203	8292	1757	4339	756	1898
KRŠKO	67661	8262	14870	1697	4459	498	2032
združeno delo	39372	2424	6531	918	2347	107	1164
samostojno osebno delo	28289	5838	8339	779	2112	391	868
LAŠKO	70718	7651	10178	1823	5015	328	1576
združeno delo	57857	5533	5963	1463	3789	84	1174
samostojno osebno delo	12861	2118	4215	360	1226	244	402
LENART	32083	7691	6446	1338	2149	314	770
združeno delo	18734	5139	2574	1013	1162	113	411
samostojno osebno delo	13349	2552	3872	325	987	201	359
LENDAVA	40596	8020	10202	412	3618	552	684
združeno delo	30074	5565	6261	196	2812	332	570
samostojno osebno delo	10522	2455	3941	216	806	220	114
LITIJA	37819	6147	7771	1810	3985	519	1136
združeno delo	23772	3577	3687	1071	2616	2	762
samostojno osebno delo	14047	2570	4084	739	1369	517	374
LJUBLJANA-BEŽIGRAD	159628	16472	14440	7238	10899	324	3629
združeno delo	135202	13325	9608	5893	9099	92	3034
samostojno osebno delo	24426	3147	4832	1345	1800	232	595

2-2. Zmogljivosti in promet po vrstah storitev in po občinah
(nadaljevanje)

tisoč din

	Promet po vrstah storitev						
	skupaj	pivo	vino	žganje	druge žgane pijače	sadni sokovi koncen- trati	nekon- centrira- ni sadni sokovi
LJUBLJANA-CENTER	796608	77325	58777	25545	41675	3718	16552
združeno delo	788498	76594	58213	25093	40511	3698	16434
samostojno osebno delo	8115	731	564	452	1164	20	118
LJUBLJANA-MOSTE-POLJE	147076	18574	15243	6786	8412	742	2456
združeno delo	110478	13421	8700	4968	5699	387	1682
samostojno osebno delo	36598	5153	6543	1818	2713	355	774
LJUBLJANA-ŠŠKA	245709	24471	22862	10770	15235	776	5319
združeno delo	210311	18603	15962	8825	11848	460	4118
samostojno osebno delo	35398	5868	6900	1945	3387	316	1201
LJUBLJANA-VIČ-RUDNIK	93799	12109	14798	4540	6095	778	2602
združeno delo	49622	5091	6025	1965	2004	249	1457
samostojno osebno delo	44177	7018	8773	2575	4091	529	1145
LJUTOMER	43430	4726	8614	660	2250	149	716
združeno delo	35091	2771	5345	504	1849	56	620
samostojno osebno delo	8339	1955	3269	96	401	93	96
LOGATEC	20295	3256	3445	1318	1847	116	409
združeno delo	13928	1745	1849	944	1318	-	307
samostojno osebno delo	6367	1511	1596	374	529	116	102
MARIBOR	835226	86671	106957	22169	46824	5873	13197
združeno delo	729737	63318	76543	17776	38272	4864	11336
samostojno osebno delo	105489	23353	30414	4393	8552	1009	1861
METLIKA	15074	1491	3246	435	867	345	586
združeno delo	6701	354	909	186	364	3	249
samostojno osebno delo	8373	1137	2337	249	503	342	267
MOZIRJE	47744	4191	9950	892	2884	1127	1375
združeno delo	35717	2158	5787	545	1861	869	1034
samostojno osebno delo	12027	2033	4163	347	1023	258	341
MURSKA SOBOTA	159224	22512	34280	2969	8490	1474	3446
združeno delo	116902	13431	16516	2327	6093	625	2785
samostojno osebno delo	42322	9081	17764	642	2397	849	661
NOVA GORICA	271575	22695	36981	8568	19122	1546	7695
združeno delo	215763	16646	21670	6734	15161	1099	6337
samostojno osebno delo	55839	6049	15311	1834	3961	447	1358
NOVO MESTO	273491	22959	31317	8704	14990	1265	6907
združeno delo	241793	16516	21773	7110	12824	600	5781
samostojno osebno delo	31698	6443	9544	1294	2166	665	1126

2-2. Zmogljivosti in promet po vrstah storitev in po občinah
(nadaljevanje)

tisoč din

	Promet po vrstah storitev							
	druge brezalko- holne pi- jače	slatina in sodavica	hrana	napitki	tobačni izdelki in vžigalice	druge blagovne storitve	neblagov- ne sto- ritve	nočitve
LJUBLJANA-CENTER	27001	9272	351639	41258	26788	13014	21446	82600
združeno delo	26418	9158	350916	38612	25931	12888	21428	82600
samostojno osebno delo	583	114	723	2646	857	126	18	-
LJUBLJANA-MOSTE POLJE	8219	1712	63235	5274	9389	-	1252	5782
združeno delo	6350	1145	49581	4966	6578	-	1220	5782
samostojno osebno delo	1869	567	13654	308	2811	-	32	-
LJUBLJANA-ŠIŠKA	8713	2825	102307	9641	13554	2136	9004	18094
združeno delo	6226	2284	94074	8763	11219	2095	8521	17312
samostojno osebno delo	2487	541	8233	878	2335	41	483	782
LJUBLJANA-VIČ-RUDNIK	4682	1512	37870	2648	4904	429	305	32
združeno delo	2128	664	25461	2020	2451	18	76	13
samostojno osebno delo	2554	848	12409	628	2453	411	229	19
LJUTOMER	2276	1189	14979	1504	2591	137	2034	1664
združeno delo	1757	753	14247	1491	1896	122	2021	1657
samostojno osebno delo	519	436	732	13	695	15	13	7
LOGATEC	1341	289	5521	674	1480	154	61	386
združeno delo	981	177	4122	629	1256	154	61	386
samostojno osebno delo	360	112	1399	45	224	-	-	-
MARIBOR	39449	16106	344582	28715	52943	5194	29180	37363
združeno delo	33001	12217	328804	27340	45397	5051	28753	37064
samostojno osebno delo	6448	3889	15778	1375	7546	143	427	299
METLIKA	940	475	4416	430	909	29	312	662
združeno delo	316	142	2397	389	490	5	308	589
samostojno osebno delo	624	333	2019	41	419	24	4	73
MOZIRJE	3304	1250	11697	2946	2518	1538	2595	1475
združeno delo	2545	825	10049	2798	1762	1517	2567	1399
samostojno osebno delo	759	425	1648	148	756	21	28	76
MURSKA SOBOTA	9374	5127	41156	9452	5782	507	6139	8516
združeno delo	6702	277	36359	9187	5533	428	5869	8276
samostojno osebno delo	2672	2356	4797	265	249	79	270	240
NOVA GORICA	14226	4112	94580	22111	20224	1786	4677	13251
združeno delo	10407	3307	79366	20875	14766	1613	4552	13201
samostojno osebno delo	3819	805	15214	1236	5458	173	125	50
NOVO MESTO	13293	4456	106288	11698	13708	7334	10619	19953
združeno delo	10984	3644	101004	11283	12400	7272	10379	19923
samostojno osebno delo	2309	812	5284	415	1308	62	240	30

2-2. Zmogljivosti in promet po vrstah storitev in po občinah
(nadaljevanje)

tisoč din

	Promet po vrstah storitev						
	skupaj	pivo	vino	žganje	druge žgane pijače	sadni sokovi koncen- trati	nekon- centrira- ni sadni sokovi
ORMOŽ	40531	7074	10758	959	2691	270	661
združeno delo	30968	5112	7448	739	1832	127	605
samostojno osebno delo	9563	1962	3310	220	859	143	56
PIRAN	542910	26739	33949	7140	15317	958	7979
združeno delo	520842	24519	29817	6288	14217	867	7369
samostojno osebno delo	22068	2220	4132	852	1101	91	610
POSTOJNA	150075	11040	16078	6070	8185	411	4311
združeno delo	133892	9058	10989	5130	6990	46	3902
samostojno osebno	16183	1982	5089	940	1195	365	409
PTUJ	133573	17818	25173	3811	9214	806	3022
združeno delo	100792	10180	15057	2970	6292	426	2475
samostojno osebno delo	32781	7638	10116	841	2922	380	547
RADLJE OB DRAVI	48417	7479	11428	2147	3310	197	952
združeno delo	38638	5166	7808	1759	2793	28	797
samostojno osebno delo	9779	2313	3620	388	517	169	155
RADOVLJICA	327637	22568	27151	5671	11730	1369	6346
združeno delo	280334	15031	17845	4501	8471	782	4943
samostojno osebno delo	47303	7537	9306	1170	3259	637	1403
RAVNE NA KOROŠKEM	117659	16405	13787	3542	4859	403	1546
združeno delo	100565	11436	8759	2771	3912	266	1138
samostojno osebno delo	17094	4969	5028	771	947	137	408
RIBNICA	16073	3741	4629	727	1405	394	472
združeno delo	743	123	164	24	57	-	58
samostojno osebno delo	15330	3618	4465	703	1348	394	414
SEVNICA	32428	4543	7025	302	3206	144	867
združeno delo	22751	2511	3474	108	2465	3	520
samostojno osebno delo	9677	2032	3551	194	741	141	347
SEŽANA	135061	9988	15424	4714	8372	364	4530
združeno delo	104485	6835	8645	3761	6568	4	3434
samostojno osebno delo	30576	3153	6779	953	1804	360	1096
SLOVENJ GRADEC	61303	8082	11157	2396	3952	468	1767
združeno delo	49199	5046	7375	1914	3012	283	1501
samostojno osebno delo	12104	3036	3782	482	940	185	266
SLOVENSKA BISTRICA	92621	14090	16564	2339	7507	1407	1309
združeno delo	60204	6402	7655	1340	4157	994	438
samostojno osebno delo	32417	7688	8909	999	3350	413	871
SLOVENSKE KONJICE	32014	4839	5863	847	3412	822	214
združeno delo	19009	2631	2893	581	2205	535	-
samostojno osebno delo	13005	2208	2970	266	1207	297	214

2-2. Zmogljivosti in promet po vrstah storitev in po občinah
(nadaljevanje)

tisoč din

	Promet po vrstah storitev							
	druge brezalko- holne pi- jače	slatina in sodavica	hrana	napitki	tobačni izdelki in vžigalice	druge blagovne storitve	neblagov- ne sto- ritve	nočitve
ORMOŽ	2365	1291	7736	944	2815	1101	480	1384
združeno delo	1564	923	6506	838	2363	1101	424	1384
samostojno osebno delo	801	368	1230	106	452	-	56	-
PIRAN	18119	7248	216865	18757	11389	5395	29190	143864
združeno delo	16698	6658	207169	18198	11149	5394	29151	143348
samostojno osebno delo	1421	590	9696	559	240	1	39	516
POSTOJNA	7462	1966	57559	11842	9732	1635	1356	12429
združeno delo	6283	1670	54754	11429	8374	1541	1355	12370
samostojno osebno delo	1179	296	2805	413	1358	94	1	59
PTUJ	6847	4347	41334	5379	8217	440	4379	2786
združeno delo	4092	3003	37441	4930	6650	373	4116	2786
samostojno osebno delo	2755	1344	3893	449	1567	67	263	-
RADLJE OB DRAVI	1992	1568	11246	2193	4312	300	399	893
združeno delo	1387	1202	10578	2145	3465	297	385	827
samostojno osebno delo	605	366	668	48	847	3	14	66
RADOVLJICA	10535	3774	130299	11079	5501	2294	14774	74995
združeno delo	7764	3012	112671	9387	4871	2239	14250	74616
samostojno osebno delo	2771	762	17178	1692	630	55	524	379
RAVNE NA KOROŠKEM	5154	2238	50840	4450	9809	1102	1543	1982
združeno delo	3721	1966	49573	4106	8692	855	1431	1940
samostojno osebno delo	1433	272	1267	344	1117	247	112	42
RIBNICA	1065	400	1353	190	1400	53	103	139
združeno delo	40	11	106	-	41	11	-	108
samostojno osebno delo	1025	389	1247	190	1359	42	103	31
SEVNICA	1953	616	8687	1483	1986	187	138	1290
združeno delo	1459	382	7274	1437	1551	187	108	1273
samostojno osebno delo	494	234	1413	46	435	-	30	17
SEŽANA	7694	1698	47301	9373	11438	1601	3159	9402
združeno delo	5404	1132	37336	8222	9207	1468	3126	9343
samostojno osebno delo	2290	566	9965	1151	2231	133	33	59
SLOVENJ GRADEC	3729	1361	16721	2806	78	597	285	2504
združeno delo	2667	1062	15949	2491	4644	518	243	2495
samostojno osebno delo	1062	299	772	315	834	79	42	9
SLOVENSKA BISTRICA	4424	1945	28958	3859	7175	652	1212	1170
združeno delo	2459	973	25049	2931	5306	528	986	986
samostojno osebno delo	1965	972	3909	928	1869	124	226	194
SLOVENSKE KONJICE	1838	790	6222	1487	4101	432	651	490
združeno delo	1024	466	4266	1332	2355	291	28	404
samostojno osebno delo	814	324	1956	155	1764	141	623	86

2-2. Zmoglјivostі in promet po vrstah storitev in po občinah
(nadaljevanje)

tisoč din

	Promet po vrstah storitev						
	skupaj	pivo	vino	žganje	druge žgane pijače	sadni sokovi koncen- trati	nekon- centrira- ni sadni sokovi
ŠENTJUR PRI CELJU	8375	1252	2647	255	960	158	198
združeno delo	-	-	-	-	-	-	-
samostojno osebno delo	8375	1252	2647	255	960	158	198
ŠKOFJA LOKA	71278	10681	8843	2284	5195	647	2108
združeno delo	46587	5323	3493	1246	2964	5	1395
samostojno osebno delo	24691	5358	5350	1038	2231	642	713
ŠMARJE PRI JELŠAH	168168	6739	13400	2319	5519	559	1761
združeno delo	156327	4833	9961	1888	4059	214	1564
samostojno osebno delo	11841	1906	3439	431	1460	345	197
TOLMIN	108065	9466	14291	3681	6254	237	2582
združeno delo	85593	5818	8066	2807	4523	21	1958
samostojno osebno delo	22472	3648	6225	874	1731	216	624
TRBOVLJE	83701	9097	10877	2158	5909	658	1704
združeno delo	78534	8178	9049	1970	5496	496	1553
samostojno osebno delo	5167	919	1828	188	413	162	151
TREBNJE	24179	3299	5186	739	1573	256	1081
združeno delo	10714	843	1033	301	568	4	509
samostojno osebno delo	13465	2456	4153	438	1005	252	572
TRŽIČ	39538	5900	3900	944	3470	194	916
združeno delo	35264	4652	2928	673	3257	146	828
samostojno osebno delo	4274	1248	972	271	483	48	88
VELENJE	227374	21676	20035	3340	12069	2039	4269
združeno delo	212236	18538	15170	2818	10900	1770	3911
samostojno osebno delo	15138	3138	4865	522	1169	269	358
VRHNIKA	34482	4856	4292	1741	3019	241	961
združeno delo	23237	2330	2113	1245	1965	3	667
samostojno osebno delo	11245	2526	2179	496	1054	238	294
ZAGORJE OB SAVI	39561	5818	7813	2070	4210	271	1518
združeno delo	31216	4721	5626	1803	3624	58	1163
samostojno osebno delo	8345	1097	2187	267	586	213	255
ŽALEC	67593	9669	15114	1845	6323	662	1833
združeno delo	33877	3464	5760	668	3084	135	695
samostojno osebno delo	33716	6205	9354	1177	3239	527	1138

2-2 Zmogljivosti in promet po vrstah storitev in po občinah
(nadaljevanje)

tisoč din

	Promet po vrstah storitev							
	druge brezalko- holne pi- jače	slatina in sodavica	hrana	napitki	tobačni izdelki in vžigalice	druge blagovne storitve	nebla- govne storitve	nočitve
ŠENTJUR PRI CELJU	650	225	1624	93	210	33	47	23
združeno delo	-	-	-	-	-	-	-	-
samostojno osebno delo	650	225	1624	93	210	33	47	23
ŠKOFJA LOKA	3371	1181	21411	2096	3715	68	5508	4170
združeno delo	1748	716	16229	1805	2465	64	5425	3708
samostojno osebno delo	1623	465	5182	291	1250	4	83	462
ŠMARJE PRI JELŠAH	3918	1556	69380	6086	5630	459	7548	43294
združeno delo	2980	1254	67738	5896	4658	457	7532	43293
samostojno osebno delo	938	302	1642	190	972	2	16	1
TOLMIN	4037	1378	36476	5012	6852	1932	4439	11428
združeno delo	2570	1060	31763	4587	4765	1891	4429	11336
samostojno osebno delo	1467	318	4712	425	2087	41	10	92
TRBOVLJE	3292	1396	41275	496	4709	28	30	2073
združeno delo	3001	1295	40281	455	4650	22	20	2068
samostojno osebno delo	291	101	994	41	59	6	10	5
TREBNJE	1264	385	7632	895	1065	86	192	525
združeno delo	565	120	4973	676	480	13	122	509
samostojno osebno delo	699	265	2659	219	585	73	72	16
TRŽIČ	1841	489	14403	2239	2499	164	386	1921
združeno delo	1647	403	14018	2206	2084	154	354	1912
samostojno osebno delo	194	86	385	33	415	10	32	9
VELENJE	10127	2846	116967	10493	14904	689	3940	3984
združeno delo	8969	2416	114732	10367	14178	664	3909	3897
samostojno osebno delo	1158	430	2235	126	726	25	31	87
VRHNIKA	2123	746	10226	1670	2271	9	589	1740
združeno delo	1344	499	7388	1542	1838	4	575	1726
samostojno osebno delo	779	247	2838	128	433	5	14	14
ZAGORJE OB SAVI	2487	822	10714	435	2781	148	186	288
združeno delo	2023	669	7832	415	2612	127	185	258
samostojno osebno delo	464	153	2882	20	169	21	1	30
ŽALEC	4593	1976	17320	2619	4954	169	227	292
združeno delo	2047	931	12211	1987	2681	27	69	119
samostojno osebno delo	2546	1045	5109	632	2273	142	158	173

Zajeto po organizacijskem načelu

2-3. Količinska prodaja pijač po vrstah pijač in po občinah

Slatina	Druge brezalko- lni	Nekon- centra- ni sokovi	Sadni sokovi	Druge žgane pijave	Zganje	Vino	Pivo	SR SLOVENIJA	
								zdrženo delo	samosojno osebno delo
449576	190652	13329	30282	13153	48541	129894	153192	311906	114210
			7323	38433	94799	11356	41836	137670	76442
			5830	10108	35095				
									AJDOVŠČINA
2 258	2 028	120	226	117	948	1 299	706	1 153	903
			88	793	845	511			
			29	155	454	195			
									BREŽICE
4 374	2 915	297	445	216	860	2 232	2 536	2 649	1 364
			102	744	1 643	1 501			
			114	116	589	1 035			
									CELJE
20 342	7 448	551	1 725	140	1 957	5 467	6 516	17 025	5 947
			54	1 835	4 820	5 634			
			86	122	647	882			
									CERKNICA
3 498	1 406	106	257	159	517	1 122	691	2 244	758
			78	193	391	669	473		
			64	125	453	218			
									ČRNOMELJ
4 346	2 048	67	241	63	426	1 536	1 580	3 042	1 224
			44	178	317	1 105	983		
			16	109	431	597			
									DOMŽALE
7 149	3 344	215	658	362	1 333	2 716	2 615	3 327	1 302
			67	432	745	1 476	2 018		
			295	226	588	1 240	597		
									DRAVOGRAD
2 525	634	53	78	51	64	476	310	1 404	362
			45	54	46	303	171		
			8	24	18	173	139		
									GORNJA RADGONA
3 808	2 016	79	232	129	164	1 038	1 720	2 554	1 319
			66	184	131	853	1 158		
			13	48	33	185	562		
									GROŠUPLJE
4 892	1 617	180	506	97	938	1 165	828	2 535	759
			118	323	666	357	367		
			62	183	272	808	461		
									HRASTNIK
2 495	1 493	50	137	218	297	1 057	1 262	2 296	1 307
			48	132	288	1 047	1 213		
			2	5	9	10	49		
									IDRIJA
2 732	3 106	325	356	150	599	1 289	690	1 839	1 946
			283	281	421	892	442		
			42	75	178	397	248		
			1 160	893	893				

2-3. Količinska prodaja pijač po vrstah pijač in po občinah
(nadaljevanje)

hl

	Pivo	Vino	Žganje	Druge žgane pijače	Sadni sokovi koncen- trati	Nekon- centrira- ni sadni sokovi	Druge brezalko- holne pijače	Slatina in sodavica
ILIRSKA BISTRICA	2 813	1 993	101	300	228	652	1 435	1 069
združeno delo	1 655	666	58	186	3	595	1 041	707
samostojno osebno delo	1 158	1 327	43	114	225	57	394	362
IZOLA	1 927	1 243	79	102	99	224	656	835
združeno delo	1 353	672	47	56	41	186	498	646
samostojno osebno delo	574	571	32	46	58	38	158	189
JESENICE	9 520	3 630	364	966	811	1 208	3 456	3 343
združeno delo	7 649	2 931	322	862	739	1 072	3 049	3 043
samostojno osebno delo	1 871	699	42	104	72	136	407	300
KAMNIK	5 084	2 169	139	446	321	634	1 644	1 173
združeno delo	2 507	937	84	267	173	395	939	719
samostojno osebno delo	2 577	1 232	55	179	148	239	705	454
KOČEVJE	4 056	1 709	133	261	134	333	1 315	898
združeno delo	2 604	894	97	185	43	249	723	497
samostojno osebno delo	1 452	815	36	76	91	84	592	401
KOPER	9 404	5 404	531	663	394	1 980	4 084	3 183
združeno delo	6 429	2 724	417	496	231	1 545	3 053	2 239
samostojno osebno delo	2 975	2 680	114	167	163	435	1 031	944
KRANJ	18 146	5 353	542	1 338	250	2 274	6 235	5 342
združeno delo	12 604	3 479	429	1 056	48	1 781	4 972	4 537
samostojno osebno delo	5 542	1 874	113	282	202	493	1 263	805
KRŠKO	5 186	3 025	114	312	137	443	1 103	1 303
združeno delo	1 626	1 087	58	129	28	204	448	523
samostojno osebno delo	3 560	1 938	56	183	109	239	655	780
LAŠKO	5 190	1 993	122	437	95	530	1 338	1 474
združeno delo	3 765	1 074	98	336	20	409	977	1 068
samostojno osebno delo	1 425	919	24	101	75	121	361	406
LENART	5 181	1 231	87	154	92	223	540	1 712
združeno delo	3 574	473	66	78	39	111	133	1 045
samostojno osebno delo	1 607	758	21	76	53	112	407	667
LENDAVA	4 294	2 118	28	286	141	168	958	4 865
združeno delo	2 942	1 263	14	215	88	134	544	3 891
samostojno osebno delo	1 352	855	14	71	53	34	414	974
LITIJA	3 823	1 784	103	276	132	316	765	921
združeno delo	2 258	840	57	171	-	206	303	619
samostojno osebno delo	1 565	944	46	105	132	110	462	302
LJUBLJANA-BEŽIGRAD	9 714	3 083	399	631	98	1 183	3 174	2 049
združeno delo	7 712	2 016	314	513	24	994	2 641	1 523
samostojno osebno delo	2 002	1 067	85	118	74	189	533	526

2-3. Količinska prodaja pijač po vrstah pijač in po občinah
(nadaljevanje)

hl

	Pivo	Vino	Žganje	Druge žgane pijače	Sadni sokovi koncen- trati	Nekon- centrira- ni sadni sokovi	Druge brezal- koholne pijače	Slatina in. sodavica
LJUBLJANA-CENTER	44437	9942	1295	2162	731	4120	8015	8727
združeno delo	44034	9823	1268	2099	725	4078	7762	8592
samostojno osebno delo	403	119	27	63	6	42	253	135
LJUBLJANA-MOSTE-POLJE	11444	3807	391	624	270	819	2941	2174
združeno delo	8245	2225	277	409	146	591	2156	1524
samostojno osebno delo	3199	1582	114	215	124	228	785	650
LJUBLJANA-ŠIŠKA	13697	4244	572	820	230	1403	3171	2372
združeno delo	10262	2726	457	600	132	1074	2184	1759
samostojno osebno delo	3435	1518	115	220	98	329	987	613
LJUBLJANA-VIČ-RUDNIK	6878	3188	276	395	199	695	1738	1454
združeno delo	2481	1258	110	93	34	352	715	512
samostojno osebno delo	4397	1930	166	302	165	343	1023	942
LJUTOMER	2826	1789	30	176	47	165	972	1805
združeno delo	1574	1003	23	137	17	134	733	1032
samostojno osebno delo	1252	786	7	39	30	31	239	773
LOGATEC	1998	859	90	144	145	151	454	280
združeno delo	1058	457	64	101	101	110	279	146
samostojno osebno delo	940	402	26	43	44	41	175	134
MARIBOR	49767	19263	1256	3195	1396	3704	13409	24520
združeno delo	35388	13231	977	2509	1127	3205	11145	18864
samostojno osebno delo	14379	6032	279	686	269	499	2264	5656
METLIKA	940	822	31	61	122	141	380	616
združeno delo	193	194	13	22	-	62	124	142
samostojno osebno delo	747	628	18	39	122	79	256	474
MOZIRJE	2536	1953	74	208	427	674	1723	1563
združeno delo	1243	1003	50	122	351	585	1380	985
samostojno osebno delo	1293	950	24	86	76	89	343	578
MURSKA SOBOTA	13475	6520	187	637	377	827	3422	8175
združeno delo	8071	2684	141	424	136	645	2233	3975
samostojno osebno delo	5404	3836	46	213	241	182	1189	4200
NOVA GORICA	12241	8282	459	1086	443	2354	5497	3733
združeno delo	8611	4509	344	801	315	1900	3733	2867
samostojno osebno delo	3630	3773	115	285	128	454	1764	866
NOVO MESTO	13258	6600	474	1026	368	2046	4852	3985
združeno delo	9314	4353	385	853	174	1730	3872	3051
samostojno osebno delo	3944	2247	89	173	194	316	980	934

2-3. Količinska prodaja pijač po vrstah pijač in po občinah
(nadaljevanje)

hl

	Pivo	Vino	Žganje	Druge žgane pijače	Sadni sokovi koncen- trati	Nekon- centrira- ni sadni sokovi	Druge brezal- koholne pijače	Slatina in sodavica
ORMOŽ	4389	2302	59	237	74	171	968	1942
združeno delo	3185	1614	43	156	29	154	656	1353
samostojno osebno delo	1204	688	16	81	45	17	312	589
PIRAN	9418	5281	356	520	205	1513	3594	4259
združeno delo	8258	4253	305	454	178	1348	3121	3714
samostojno osebno delo	1160	1028	51	66	27	165	473	545
POSTOJNA	5238	3791	313	478	133	1140	2330	1496
združeno delo	4142	2402	255	393	15	993	1748	1142
samostojno osebno delo	1096	1389	58	85	118	147	582	354
PTUJ	10180	4966	188	706	159	605	2296	5227
združeno delo	5401	2757	132	444	62	457	1238	3063
samostojno osebno delo	4779	2209	56	262	97	148	1058	2164
RADLJE OB DRAVI	4248	2149	115	246	67	227	744	1625
združeno delo	2902	1415	92	203	6	185	495	1139
samostojno osebno delo	1346	734	23	43	61	42	249	486
RADOVLJICA	10510	4255	284	578	329	1246	2965	2792
združeno delo	6399	2373	215	366	167	899	1993	1964
samostojno osebno delo	4111	1882	69	212	162	347	972	828
RAVNE NA KOROŠKEM	9100	2471	191	373	95	425	2070	3463
združeno delo	6234	1494	146	296	63	294	1342	3115
samostojno osebno delo	2866	977	45	77	32	131	728	348
RIBNICA	2325	1130	51	109	129	170	515	441
združeno delo	67	29	2	2	2	21	16	8
samostojno osebno delo	2258	1101	49	107	127	149	499	433
SEVNICA	2807	1638	24	270	46	244	806	677
združeno delo	1507	754	10	208	-	141	604	386
samostojno osebno delo	1300	884	14	62	46	103	202	291
SEŽANA	4593	3741	239	373	115	1148	2561	1698
združeno delo	2878	1832	182	258	-	785	1616	1031
samostojno osebno delo	1715	1909	57	115	115	363	945	667
SLOVENJ GRADEC	4631	1952	115	283	108	442	1291	1563
združeno delo	2791	1192	83	202	57	364	864	1125
samostojno osebno delo	1840	760	32	81	51	78	427	438
SLOVENSKA BISTRICA	8661	3339	145	596	362	383	1792	2554
združeno delo	3806	1439	79	321	261	122	1049	1174
samostojno osebno delo	4855	1900	66	275	101	261	743	1380

2-3. Količinska prodaja pijač po vrstah pijač in po občinah
(nadaljevanje)

hl

	Pivo	Vino	Žganje	Druge žgane pijače	Sadni sokovi koncen- trati	Nekon- centrira- ni sadni sokovi	Druge brezal- koholne pijače	Slatina in sodavica
SLOVENSKE KONJICE	3124	1229	50	268	256	234	743	1028
združeno delo	1621	522	33	165	165	167	341	553
samostojno osebno delo	1503	707	17	103	91	67	402	475
ŠENTJUR PRI CELJU	754	592	17	85	46	57	247	331
združeno delo	-	-	-	-	-	-	-	-
samostojno osebno delo	754	592	17	85	46	57	247	331
ŠKOFJA LOKA	5934	1889	128	303	193	564	1180	1059
združeno delo	2875	695	68	156	-	351	525	601
samostojno osebno delo	3059	1194	60	147	193	213	655	458
ŠMARJE PRI JELŠAH	4013	2456	139	392	156	391	1301	2011
združeno delo	2755	1627	107	264	44	322	893	1495
samostojno osebno delo	1258	829	32	128	112	69	408	516
TOLMIN	5288	3482	208	392	88	849	1596	1149
združeno delo	3144	1868	152	256	6	614	912	772
samostojno osebno delo	2144	1616	56	136	82	235	684	377
TRBOVLJE	5442	2117	118	372	137	467	1244	2071
združeno delo	4874	1733	106	342	85	423	1145	1937
samostojno osebno delo	568	384	12	30	52	44	99	134
TREBNJE	1983	1289	46	111	73	277	462	500
združeno delo	438	237	15	27	-	109	151	135
samostojno osebno delo	1545	1052	31	84	73	168	311	365
TRŽIČ	3243	907	56	244	56	252	644	765
združeno delo	2459	644	39	207	43	223	561	644
samostojno osebno delo	784	263	17	37	13	29	83	121
VELENJE	14102	3740	209	791	597	1151	4104	4688
združeno delo	12093	2723	174	701	521	1046	3693	4102
samostojno osebno delo	2009	1017	35	90	76	105	411	586
VRHNIKA	3115	1045	99	197	84	281	871	809
združeno delo	1436	465	64	112	2	163	498	531
samostojno osebno delo	1679	580	35	85	82	118	373	278
ZAGORJE OB SAVI	3735	1676	133	293	71	413	935	1101
združeno delo	3028	1207	117	248	18	335	746	873
samostojno osebno delo	707	469	16	45	53	78	189	228
ŽALEC	6486	3153	128	493	186	517	1961	2909
združeno delo	2389	1219	48	231	45	193	945	1517
samostojno osebno delo	4097	1934	80	262	141	324	1016	1392

2-4. Udeležba samostojnega osebnega dela v skupnem prometu in
zmogljivostih v gostinstvu SR Slovenije po občinah (skupaj = 100)

%

	Gostišča	Sedeži	Delavci	Promet
SR SLOVENIJA	58,5	33,8	12,3	15,4
Ajdovščina	61,5	44,7	17,1	20,4
Brežice	80,8	36,1	12,7	15,2
Celje	78,7	18,0	7,2	6,1
Cerknica	66,6	54,2	17,7	22,7
Črnomelj	48,5	30,5	19,3	18,0
Domžale	32,9	76,2	33,8	34,5
Dravograd	52,6	60,0	9,4	19,4
Gornja Radgona	45,7	18,4	6,1	9,6
Grosuplje	72,9	61,8	19,0	30,8
Hrastnik	5,2	5,8	2,0	3,9
Idrija	53,4	23,4	90,0	16,4
Ilirska Bistrica	81,2	59,1	70,0	33,7
Izola	40,7	11,5	22,3	10,9
Jesenice	30,0	15,7	5,4	6,9
Kamnik	70,2	66,0	26,3	27,8
Kočevje	62,5	48,3	16,2	23,0
Koper	58,6	23,9	11,9	17,0
Kranj	-	35,4	11,6	17,3
Krško	88,7	55,3	30,7	41,8
Laško	60,0	35,2	7,3	18,4
Lenart	56,0	65,2	40,0	39,3
Lendava	46,6	39,4	18,9	25,4
Litija	72,5	53,9	55,0	36,9
Ljubljana-Bežigrad	50,0	19,6	11,5	12,2
Ljubljana-Center	13,6	1,5	1,0	1,2
Ljubljana-Moste-Polje	67,3	37,5	24,1	30,6
Ljubljana-Šiška	-	35,5	11,0	14,1
Ljubljana-Vič-Rudnik	75,6	47,3	39,5	44,4
Ljutomer	62,6	51,0	16,6	17,4
Logatec	72,7	39,1	8,2	13,4

2-4. Udeležba samostojnega osebnega dela v skupnem prometu in zmogljivostih v gostinstvu SR Slovenije po občinah (skupaj = 100)
(nadaljevanje)

%

	Gostišča	Sedeži	Delavci	Promet
Maribor	47,3	30,8	9,4	12,5
Metlika	68,4	48,8	47,3	51,2
Mozirje	62,2	52,1	19,7	25,1
Murska Sobota	81,3	64,5	25,2	26,5
Nova Gorica	67,7	36,7	13,7	21,0
Novo mesto	62,3	34,4	8,0	11,7
Ormož	57,8	36,6	28,2	32,4
Piran	19,8	3,6	2,4	4,1
Postojna	50,0	27,8	7,0	10,9
Ptuj	66,7	36,0	13,5	21,3
Radlje ob Dravi	51,3	43,4	29,1	20,3
Radovljica	47,4	24,5	7,9	14,1
Ravne na Koroškem	51,0	33,3	15,6	14,6
Ribnica	93,9	91,5	87,8	93,9
Sevnica	72,9	59,4	22,1	26,2
Sežana	72,6	46,4	15,1	21,9
Slovenj Gradec	65,2	42,3	23,8	20,2
Slovenska Bistrica	64,1	53,3	34,2	37,7
Slovenske Konjice	72,4	65,5	43,9	40,6
Šentjur pri Celju	84,0	79,6	62,2	49,5
Škofja Loka	74,0	57,7	33,1	26,6
Šmarje pri Jelšah	65,1	17,8	6,8	7,0
Tolmin	58,7	32,2	16,7	19,7
Trbovlje	30,0	22,5	6,7	5,9
Trebnje	85,7	82,4	50,7	54,5
Tržič	29,4	22,9	7,7	8,8
Velenje	48,3	22,3	9,3	6,7
Vrhnika	69,5	46,1	32,9	32,6
Zagorje ob Savi	48,6	38,6	40,4	20,4
Žalec	85,0	71,3	39,9	41,0

PREGLED PO KRAJIH

3-1. Zmogljivosti in promet po vrstah storitev in krajih

	Zmogljivosti		De- lavci	Promet po vrstah storitev tisoč din					
	število obratov	število sedežev		pivo	vino	žganje	druge žgane pijače	sadni sokovi koncen- trati	nekon- centrira- ni sadni sokovi
ANKARAN	10	2838	139	1868	1791	411	849	34	499
združeno delo	9	2798	137	1828	1712	402	839	25	499
samostojno osebno delo	1	40	2	40	79	9	10	9	-
BLED	46	6017	733	11236	13514	3212	6962	389	3565
združeno delo	28	5279	712	9634	11538	2937	6168	336	3206
samostojno osebno delo	18	738	21	1602	1976	275	794	53	259
BOHINJ ¹⁾	18	1058	57	3459	3679	1034	1031	396	1098
združeno delo	13	8572	53	3061	2920	971	879	327	1046
samostojno osebno delo	5	186	4	398	759	63	152	69	52
BOVEC, SOČA, TRENTA	18	3052	212	2194	2926	754	1692	74	506
združeno delo	13	2688	199	1083	1611	348	1200	8	367
samostojno osebno delo	5	364	13	1111	1315	406	492	66	139
BREŽICE	12	668	69	1442	2918	3001	2805	414	1158
združeno delo	5	555	52	952	1952	2781	2310	368	1124
samostojno osebno delo	7	113	17	490	966	220	495	146	34
CELJE	41	5981	520	32648	33910	8617	25100	323	6356
združeno delo	32	5597	502	31032	32086	8235	24395	158	6275
samostojno osebno delo	9	384	18	1616	1824	382	705	165	81
ČATEŽ OB SAVI	5	90	1890	4819	7138	1910	3026	351	2704
združeno delo	3	...	1885	4593	6352	1826	2885	309	2663
samostojno osebno delo	2	90	5	226	786	84	141	42	41
DOBRNA	2	497	177	1044	1895	624	699	10	375
združeno delo	2	497	177	1044	1895	624	699	10	375
samostojno osebno delo	-	-	-	-	-	-	-	-	-
DOLENJSKE TOPLICE	2	690	90	1135	1765	461	763	2	424
združeno delo	1	650	90	1077	1746	458	759	2	409
samostojno osebno delo	1	40	-	58	19	3	4	-	15
DOMŽALE	17	1392	136	5819	6985	2013	5546	813	2766
združeno delo	8	533	96	4125	3899	1452	4255	162	1697
samostojno osebno delo	9	859	40	1694	3086	561	1291	651	1069
DOVJE, MOJSTRANA	12	681	44	449	436	177	280	1	111
združeno delo	9	637	42	422	402	164	263	1	97
samostojno osebno delo	3	44	2	27	34	13	17	-	14
GOZD MARTULJEK	8	749	90	829	1054	226	589	252	106
združeno delo	7	629	84	687	940	196	549	245	49
samostojno osebno delo	1	120	6	142	114	30	40	7	57

1) Naselja: Stara Fužina, Srednja vas, Ribčev Laz, Bohinjska Bistrica, Utanc.

3-1. Zmogljivosti in promet po vrstah storitev in krajih
(nadaljevanje)

tisoč din

	Promet po vrstah storitev							
	druge brezalko- holne pi- jače	slatina in sodavica	hrana	napitki	tobačni izdelki in vžigalice	druge blagovne storitve	nebla- govne storitve	nočitve
ANKARAN	1230	545	3080	542	1060	64	17	4324
združeno delo	1212	540	2968	534	1050	64	17	4324
samostojno osebno delo	18	5	112	8	10	-	-	-
BLED	5486	2025	76253	5951	2762	1260	11019	53904
združeno delo	4976	1858	74022	5836	2597	1250	10527	53826
samostojno osebno delo	510	167	2231	115	165	10	492	78
BOHINJ ¹⁾	1723	583	21144	774	719	952	320	14240
združeno delo	1447	516	19912	719	530	857	316	14056
samostojno osebno delo	276	67	1232	55	189	95	4	184
BOVEC, SOČA, TRENTA	1228	473	12514	1318	1778	609	3596	9234
združeno delo	905	376	10911	1197	1196	571	3596	9208
samostojno osebno delo	323	97	1603	121	582	38	-	26
BREŽICE	1437	517	7558	2220	1625	-	72	2282
združeno delo	1133	379	7379	2080	1567	-	-	2231
samostojno osebno delo	304	138	179	140	58	-	72	51
CELJE	15154	3799	153685	19386	19204	4817	1430	10968
združeno delo	14610	3579	152422	19184	18433	4793	1408	10968
samostojno osebno delo	544	220	1263	202	771	24	22	-
ČATEŽ OB SAVI	5043	1439	43026	5880	3756	1102	19181	14944
združeno delo	4899	1365	42282	5851	3754	1102	19175	14704
samostojno osebno delo	144	74	744	29	2	-	6	240
DOBRNA	507	151	13964	563	971	317	84	7704
združeno delo	507	151	13964	563	971	317	84	7704
samostojno osebno delo	-	-	-	-	-	-	-	-
DOLENJSKE TOPLICE	473	521	11380	598	706	111	5020	3625
združeno delo	447	511	11361	598	706	111	5020	3625
samostojno osebno delo	26	10	19	-	-	-	-	-
DOMŽALE	3080	915	28575	3918	3829	-	322	210
združeno delo	2283	776	21879	3340	3213	-	-	99
samostojno osebno delo	797	139	6696	578	616	-	322	111
DOVJE, MOJSTRANA	278	92	4274	235	164	503	753	1874
združeno delo	253	86	3689	276	164	475	753	1873
samostojno osebno delo	25	6	585	9	-	28	-	1
GOZD MARTULJEK	604	231	10167	557	563	38	433	3589
združeno delo	459	198	8800	548	527	38	433	3589
samostojno osebno delo	145	33	1367	9	36	-	-	-

3-1. Zmogljivosti in promet po vrstah storitev in krajih
(nadaljevanje)

	Zmogljivosti		Delavci	Promet po vrstah storitev tisoč din					
	število obratov	število sedežev		pivo	vino	žganje	druge žgane pijače	sadni sokovi koncentracije	nekoncentrirani sadni sokovi
IZOLA	26	3086	278	4644	5943	1693	2106	228	939
združeno delo	16	2693	262	3738	4198	1136	1451	131	821
samostojno osebno delo	10	393	16	906	1745	557	655	97	118
JESENICE	37	3105	321	11976	6777	2647	6491	1310	1795
združeno delo	28	2760	313	10832	6113	2484	5962	1280	1683
samostojno osebno delo	9	345	8	1144	664	163	529	30	112
JEZERSKO	7	664	28	241	227	64	115	17	46
združeno delo	4	556	24	44	30	25	14	2	4
samostojno osebno delo	3	108	4	197	197	39	101	15	42
KAMNIK	23	905	91	4324	4749	1136	4025	928	884
združeno delo	12	536	77	3283	3619	872	3317	737	687
samostojno osebno delo	11	369	14	1041	1130	264	708	191	197
KAMNIŠKA BISTRICA	6	498	17	807	870	406	394	131	230
združeno delo	6	498	17	807	870	406	394	131	230
samostojno osebno delo	-	-	-	-	-	-	-	-	-
KOPER	46	4795	540	14020	16760	8482	10203	851	4988
združeno delo	25	4053	493	11224	11606	7270	8664	654	4409
samostojno osebno delo	21	742	47	2796	5154	1212	1539	197	579
KRANJ	58	4276	612	25572	18713	6971	17141	380	7144
združeno delo	42	3470	574	22030	15917	6842	15426	167	6499
samostojno osebno delo	16	806	38	3542	2796	129	1715	213	645
KRANJSKA GORA	33	3868	454	4336	5594	1300	2836	1123	1467
združeno delo	27	3604	440	3944	5081	1204	2624	1118	1335
samostojno osebno delo	6	264	14	392	513	96	212	5	132
LAŠKO	6	1550	240	3327	4138	976	2053	21	873
združeno delo	4	1426	235	2843	3371	969	1796	20	732
samostojno osebno delo	2	124	5	484	767	7	257	1	141
LJUBLJANA	227	23655	3526	133385	108902	49434	73349	5705	27003
združeno delo	137	20133	3331	118846	92294	43605	64231	4823	24756
samostojno osebno delo	90	3522	195	14539	16608	5829	9118	882	2247
MARIBOR	173	17289	2043	71729	86160	19462	40181	5076	11816
združeno delo	117	14661	1941	61090	72387	17134	36413	4633	11071
samostojno osebno delo	56	2628	102	10639	13773	2328	3768	433	745
MORAVČE	1	25	2	11	21	4	5	-	2
združeno delo	1	25	2	11	21	4	5	-	2
samostojno osebno delo	-	-	-	-	-	-	-	-	-

3-1. Zmogljivosti in promet po vrstah storitev in krajih
(nadaljevanje)

tisoč din

	Promet po vrstah storitev							
	druge brezalko- holne pi- jače	slatina in sodavica	hrana	napitki	tobačni izdelki in vžigalice	druge blagovne storitve	nebla- govne storitve	nočitve
IZOLA	2486	1309	22609	1657	2779	580	4459	14501
združeno delo	2153	1134	21235	1378	1790	580	4458	14501
samostojno osebno delo	333	175	1374	279	989	-	1	-
JESENICE	4869	1407	56791	3299	9719	2610	147	2068
združeno delo	4664	1368	56062	3269	9536	2610	140	2053
samostojno osebno delo	205	39	729	30	183	-	7	15
JEZERSKO	103	25	336	49	110	28	3	212
združeno delo	23	4	40	47	2	22	3	59
samostojno osebno delo	80	21	296	2	108	6	-	153
KAMNIK	2156	475	7205	2740	2979	833	1274	1820
združeno delo	1794	401	6426	2555	2872	833	1269	1819
samostojno osebno delo	362	74	779	185	107	-	5	1
KAMNIŠKA BISTRICA	508	209	3708	411	344	572	62	697
združeno delo	508	209	3708	411	344	572	62	697
samostojno osebno delo	-	-	-	-	-	-	-	-
KOPER	8963	2361	75484	18049	10233	1569	3547	13257
združeno delo	7780	1945	70441	16865	9805	1568	3529	13257
samostojno osebno delo	1183	416	5043	1184	428	1	18	-
KRANJ	14062	3250	110782	11692	12882	1838	2473	13798
združeno delo	12894	3015	106174	11525	11798	1546	2311	13777
samostojno osebno delo	1168	235	4608	167	1084	292	162	21
KRANJSKA GORA	2487	833	43390	1863	1891	363	4461	32561
združeno delo	2250	789	42071	1841	1879	363	4461	32461
samostojno osebno delo	237	44	1319	22	12	-	-	100
LAŠKO	1637	678	18334	1046	2136	151	135	7565
združeno delo	1433	599	17054	952	1969	129	118	7565
samostojno osebno delo	204	79	1280	94	167	22	17	-
LJUBLJANA	50951	15719	604098	22864	59172	15443	34705	103760
združeno delo	45256	14005	574226	18662	52836	14929	34133	103527
samostojno osebno delo	5695	1714	29872	4202	6336	514	572	233
MARIBOR	34601	13412	319902	27387	46616	4047	28160	35067
združeno delo	31825	11664	310858	26506	43394	4027	28035	34960
samostojno osebno delo	2776	1748	9044	881	3222	20	125	107
MORAVČE	12	1	3	0	-	-	-	-
združeno delo	12	1	3	0	-	-	-	-
samostojno osebno delo	-	-	-	-	-	-	-	-

3-1. Zmoglјivosti in promet po vrstah storitev in krajih
(nadaljevanje)

	Zmoglјivosti		Delavci	Promet po vrstah storitev tisoč din					
	število obratov	število sedežev		pivo	vino	žganje	druge žgane pijače	sadni sokovi koncentracije	nekoncentrirani sadni sokovi
MOZIRJE	10	714	54	972	5331	554	1730	836	783
združeno delo	8	616	51	818	4971	507	1604	834	723
samostojno osebno delo	2	98	3	154	360	47	126	2	60
MURSKA SOBOTA	23	2464	249	14047	18251	2448	6323	716	2897
združeno delo	17	2208	234	13431	16516	2327	6093	625	2785
samostojno osebno delo	6	256	15	616	1735	121	230	91	112
NOVO MESTO	27	2978	355	11010	12787	3517	8919	602	3510
združeno delo	24	2818	351	10716	12234	3436	8754	581	3495
samostojno osebno delo	3	160	4	294	553	81	165	21	15
OTOČEC	7	1461	137	2932	5409	3010	2287	3	1594
združeno delo	5	1364	136	2756	5164	2984	2262	3	1558
samostojno osebno delo	2	97	1	176	245	26	25	-	36
PIRAN	53	3629	264	3898	4728	1338	1979	95	1064
združeno delo	42	3278	244	2712	2824	820	1361	65	796
samostojno osebno delo	11	351	20	1186	1904	518	618	30	268
POKLJUKA	2	90	3	90	129	29	23	18	17
združeno delo	-	-	-	-	-	-	-	-	-
samostojno osebno delo	2	90	3	90	129	29	23	18	17
PODČETRTEK	1	235	55	678	1383	221	435	24	241
združeno delo	1	235	55	678	1383	221	435	24	241
samostojno osebno delo	-	-	-	-	-	-	-	-	-
PORTOROŽ	51	16832	1649	21079	26959	5139	13709	597	6380
združeno delo	44	16523	1630	20428	25333	4906	13345	597	6133
samostojno osebno delo	7	309	19	651	1626	233	364	-	247
POSTOJNA	22	3010	390	7958	9644	4599	6067	96	3810
združeno delo	21	2936	385	7650	9389	4411	5872	46	3753
samostojno osebno delo	2	74	5	308	255	188	195	50	57
PTUJ	23	2873	339	10887	16413	3163	6879	985	2644
združeno delo	15	2570	322	9715	14540	2907	6164	932	2469
samostojno osebno delo	8	303	17	1172	1873	256	715	53	175
RADENCI	6	1900	264	1465	3808	671	1327	365	346
združeno delo	6	1900	264	1465	3808	671	1327	365	346
samostojno osebno delo	-	-	-	-	-	-	-	-	-
RADOVLJICA	12	1186	67	1653	2268	241	1096	164	441
združeno delo	7	716	57	539	697	42	526	16	249
samostojno osebno delo	5	470	10	1114	1571	199	570	148	192

3-1. Zmogljivosti in promet po vrstah storitev in krajih
(nadaljevanje)

tisoč din

	Promet po vrstah storitev							
	druge brezalko- holne pi- jače	slatina in sodavica	hrana	napitki	tobačni izdelki in vžigalice	druge blagovne storitve	nebla- govne storitve	nočitve
MOZIRJE	2225	657	7654	1875	1333	336	1751	927
združeno delo	2165	611	7432	1863	1333	336	1751	927
samostojno osebno delo	60	46	222	12	-	-	-	-
MURSKA SOBOTA	6921	3047	36539	9222	5535	428	5881	8288
združeno delo	6702	2771	36359	9187	5533	428	5869	8276
samostojno osebno delo	219	276	180	35	2	-	12	12
NOVO MESTO	6107	1593	54323	9101	7512	5501	372	3610
združeno delo	6047	1550	54242	9101	7512	5501	372	3610
samostojno osebno delo	60	43	81	-	-	-	-	-
OTOČEC	3589	1218	24610	99	2486	1254	1473	9839
združeno delo	3537	1197	24589	96	2378	1238	1473	9839
samostojno osebno delo	52	21	21	3	108	16	-	-
PIRAN	1874	1143	20074	2376	1391	57	1384	7449
združeno delo	1260	809	15578	2076	1297	56	1369	7449
samostojno osebno delo	614	334	4496	300	94	1	15	-
POKLJUKA	26	13	118	1	-	9	-	14
združeno delo	-	-	-	-	-	-	-	-
samostojno osebno delo	26	13	118	1	-	9	-	14
PODČETRTEK	578	173	8031	630	494	455	5318	3327
združeno delo	578	173	8031	630	494	455	5318	3327
samostojno osebno delo	-	-	-	-	-	-	-	-
PORTOROŽ	14789	5628	178330	15584	9239	5205	27435	129397
združeno delo	14266	5464	174039	15459	9239	5205	27411	128881
samostojno osebno delo	523	164	4291	125	-	-	24	516
POSTOJNA	5499	1553	52344	10310	7016	1376	1355	12370
združeno delo	5299	1503	52121	10079	6774	1376	1355	12370
samostojno osebno delo	200	50	223	231	242	-	-	-
PTUJ	4335	3072	33299	5050	6621	378	4202	2786
združeno delo	3976	2924	31434	4860	6321	373	4072	2786
samostojno osebno delo	359	148	1865	190	300	5	130	-
RADENCI	818	262	30359	517	1117	217	281	16555
združeno delo	818	262	30359	517	1117	217	281	16555
samostojno osebno delo	-	-	-	-	-	-	-	-
RADOVLJICA	635	239	9158	753	366	39	1226	2618
združeno delo	348	108	4846	676	366	39	1226	2518
samostojno osebno delo	287	131	4312	77	-	-	-	100

3-1. Zmogljivosti in promet po vrstah storitev in krajih
(nadaljevanje)

	Zmogljivosti		Delavci	Promet po vrstah storitev tisoč din					
	število obratov	število sedežev		pivo	vinó	žganje	druge žgane pijače	sadni sokovi koncentracije	nekoncentrirani sadni sokovi
ROGAŠKA SLATINA	6	3430	382	2143	5219	959	1623	237	764
združeno delo	3	3350	379	2050	4912	921	1554	185	761
samostojno osebno delo	3	80	3	93	307	38	69	52	3
RIMSKE TOPLICE	2	166	5	55	55	1	19	1	24
združeno delo	2	166	5	55	55	1	19	1	24
samostojno osebno delo	-	-	-	-	-	-	-	-	-
SOLČAVA LOGARSKA DOL.	7	274	25	367	985	26	257	16	271
združeno delo	4	90	21	243	591	3	192	-	213
samostojno osebno delo	3	184	4	124	394	23	65	16	58
STRUNJAN	12	1411	140	1418	1866	575	513	202	493
združeno delo	10	1331	140	1328	1600	557	491	195	431
samostojno osebno delo	2	80	-	90	266	18	22	7	62
ŠMARJEŠKE TOPLICE	3	362	86	737	1616	261	504	24	4
združeno delo	2	322	84	608	1388	231	458	1	-
samostojno osebno delo	1	40	2	129	228	30	46	23	4
VELENJE	27	4675	466	16792	12902	2009	9759	1789	3642
združeno delo	24	4516	462	16294	12370	1915	9621	1759	3597
samostojno osebno delo	3	159	4	498	532	94	138	30	45

3-1. Zmogljivosti in promet po vrstah storitev in krajih
(nadaljevanje)

tisoč din

	Promet po vrstah storitev							
	druge brezalko- holne pijače	slatina in sodavica	hrana	napitki	tobačni izdelki in vžigalice	druge blagovne storitve	nebla- govne storitve	nočitve
ROGAŠKA SLATINA	1541	773	55186	4092	1992	3	2188	39961
združeno delo	1455	750	55139	4020	1984	3	2188	39961
samostojno osebno delo	86	23	47	72	8	-	-	-
RIMSKE TOPLICE	71	8	93	11	16	-	39	-
združeno delo	71	8	93	11	16	-	39	-
samostojno osebno delo	-	-	-	-	-	-	-	-
SOLČAVA LOGARSKA DOL.	290	76	1544	788	140	1170	814	528
združeno delo	191	44	1216	788	121	1170	812	439
samostojno osebno delo	99	32	328	-	19	-	2	89
STRUNJAN	1247	341	17010	712	554	132	371	6846
združeno delo	1134	308	16852	638	554	132	371	6846
samostojno osebno delo	113	33	158	74	-	-	-	-
ŠMARJEŠKE TOPLICE	713	246	9442	1018	1180	1403	3515	2794
združeno delo	678	229	9364	1015	1180	1402	3514	2794
samostojno osebno delo	35	17	78	3	-	1	1	-
VELENJE	8397	2268	110986	9946	13306	516	3808	3454
združeno delo	8204	2212	110841	9898	13145	516	3799	3452
samostojno osebno delo	193	56	145	48	161	-	9	2

3-2. Količinska prodaja pijač po vrstah pijač in krajih

hl

	Pivo	Vino	Žganje	Druge žgane pijače	Sadni sokovi koncen- trati	Nekon- centrira- ni sadni sokovi	Druge brezalk- oholne pijače	Slatina in sodavica
ANKARAN	752	312	22	35	10	107	243	279
združeno delo	732	286	22	35	7	107	234	273
samostojno osebno delo	20	26	0	0	3	-	9	6
BLED	4812	1787	160	291	101	626	1231	1201
združeno delo	4021	1428	146	248	90	565	1088	1044
samostojno osebno delo	791	359	14	43	11	61	143	157
BOHINJ ¹⁾	1624	640	47	62	76	203	545	485
združeno delo	1388	465	42	51	58	186	452	398
samostojno osebno delo	236	175	5	11	18	17	93	87
BOVEC, SOČA, TRENTA	1265	709	46	80	27	221	410	341
združeno delo	649	366	21	46	2	171	273	246
samostojno osebno delo	616	343	25	34	25	50	137	95
BREŽICE	798	596	172	179	93	264	371	367
združeno delo	516	384	158	146	61	255	272	203
samostojno osebno delo	282	212	14	33	32	9	99	164
CELJE	17126	5884	469	87	1530	4544	3989	1130
združeno delo	16119	5498	443	28	1481	4522	3773	819
samostojno osebno delo	1007	386	26	59	49	22	216	311
ČATEŽ OB SAVI	2251	1142	83	139	49	500	1418	1148
združeno delo	2133	980	79	131	41	489	1372	1072
samostojno osebno delo	118	162	4	8	8	11	46	76
DOBRNA	1279	546	47	72	2	109	337	281
združeno delo	615	317	38	51	2	86	175	216
samostojno osebno delo	664	229	9	21	-	23	162	65
DOLENJSKE TOPLICE	546	326	21	43	99	136	335	452
združeno delo	515	322	21	43	99	133	324	442
samostojno osebno delo	31	4	0	0	-	3	11	10
DOMŽALE	3455	1517	112	365	252	714	1153	1026
združeno delo	2449	961	81	308	67	433	852	878
samostojno osebno delo	1006	556	31	57	185	281	301	148
DOVJE MOJSTRANA	235	82	9	18	-	28	90	61
združeno delo	221	75	9	17	-	24	81	55
samostojno osebno delo	14	7	0	1	-	4	9	6
GOZD MARTULJEK	377	205	10	33	58	27	197	170
združeno delo	311	183	9	31	57	14	161	137
samostojno osebno delo	66	22	1	2	1	13	36	33
IZOLA	1841	1167	78	99	76	224	633	835
združeno delo	1352	671	47	56	40	186	498	646
samostojno osebno delo	489	496	31	43	36	38	135	189

1) Naselja: Stara Fužina, Srednja vas, Ribčev laz, Boh. Bistrica, Ukanc

3-2. Količinska prodaja pijač po vrstah pijač in krajih

(nadaljevanje)

hl

	Pivo	Vino	Žganje	Druge žgane pijače	Sadni sokovi koncen- trati	Nekon- centrira- ni sadni sokovi	Druge brezalko- holne pijače	Slatina in sodavica
JESENICE	6125	1783	213	641	344	535	2188	2221
združeno delo	5421	1605	201	595	336	499	2095	2180
samostojno osebno delo	704	178	12	46	8	36	93	41
JEZERSKO	126	47	4	7	3	11	42	26
združeno delo	15	5	1	0	0	0	8	3
samostojno osebno delo	111	42	3	7	3	11	34	23
KAMNIK	2310	865	65	254	219	278	701	440
združeno delo	1713	598	48	212	159	211	556	366
samostojno osebno delo	597	267	17	42	60	67	145	74
KAMNIŠKA BISTRICA	376	156	22	21	14	76	163	141
združeno delo	376	156	22	21	14	76	163	141
samostojno osebno delo	-	-	-	-	-	-	-	-
KOPER	7071	3863	462	525	284	1570	3198	2312
združeno delo	5471	2327	383	424	223	1362	2687	1863
samostojno osebno delo	1600	1536	79	101	61	208	511	449
KRANJ	13930	3836	445	1118	101	1817	5052	4544
združeno delo	11839	3245	392	1004	48	1659	4625	4276
samostojno osebno delo	2091	591	53	114	53	158	427	268
KRANJSKA GORA	1614	1061	96	217	326	540	740	671
združeno delo	1416	950	91	206	324	503	656	622
samostojno osebno delo	198	111	5	11	2	37	84	49
LAŠKO	1932	717	40	135	3	221	423	606
združeno delo	1630	566	40	116	3	185	362	523
samostojno osebno delo	302	151	0	19	0	36	61	83
LJUBLJANA	77245	20720	2617	4114	1335	7486	23094	85338
združeno delo	68441	16926	2251	3479	1047	6809	20798	83417
samostojno osebno delo	8804	3794	366	635	288	677	2296	1921
MARIBOR	40449	15119	1083	2690	1278	3309	15511	15911
združeno delo	34058	12474	939	2409	1165	3114	14580	13417
samostojno osebno delo	6391	2645	144	281	113	195	931	2494
MORAVČE	6	5	-	-	-	1	4	1
združeno delo	6	5	-	-	-	1	4	1
samostojno osebno delo	-	-	-	-	-	-	-	-
MOZIRJE	1175	949	51	119	341	539	1266	658
združeno delo	1079	872	48	108	341	524	1238	596
samostojno osebno delo	96	77	3	11	0	15	28	62
MURSKA SOBOTA	8420	3039	148	445	158	669	2331	4454
združeno delo	8071	2684	140	424	136	645	2233	3975
samostojno osebno delo	349	355	8	21	22	24	98	479

3-2. Količinska prodaja pijač po vrstah in krajih
(nadaljevanje)

	Pivo	Vino	Žganje	Druge žgane pijače	Sadni sokovi koncen- trati	Nekon- centrira- ni sadni sokovi	Druge brezalk- oholne pijače	Slatina in sodavica
NOVO MESTO	6726	2882	216	658	174	1218	2745	1805
združeno delo	6542	2744	210	644	168	1215	2716	1758
samostojno osebno delo	184	138	6	14	6	3	29	47
OTOČEC	1226	795	123	92	-	336	754	651
združeno delo	1114	733	121	89	-	323	733	625
samostojno osebno delo	112	62	2	3	-	13	21	26
PIRAN	1769	975	74	98	21	241	517	747
združeno delo	1130	464	43	59	12	163	298	452
samostojno osebno delo	639	511	31	39	9	78	219	295
POKLJUKA	38	26	2	2	4	4	8	14
združeno delo	-	-	-	-	-	-	-	-
samostojno osebno delo	38	26	2	2	4	4	8	14
PODČETRTEK	299	213	10	24	4	56	147	170
združeno delo	299	213	10	24	4	56	147	170
samostojno osebno delo	-	-	-	-	-	-	-	-
PORTOROŽ	6663	3712	249	390	110	1116	2621	3132
združeno delo	6358	3364	236	372	110	1053	2465	2975
samostojno osebno delo	305	348	13	18	-	63	156	157
POSTOJNA	3490	2053	227	338	22	975	1512	1052
združeno delo	3342	1989	216	325	15	951	1415	992
samostojno osebno delo	148	64	11	13	7	24	97	60
PTUJ	5919	3040	147	478	67	498	1345	3203
združeno delo	5137	2647	127	430	51	456	1192	2957
samostojno osebno delo	782	393	16	48	16	42	153	246
RADENCI	681	477	33	72	78	56	354	405
združeno delo	681	477	33	72	78	56	354	405
samostojno osebno delo	-	-	-	-	-	-	-	-
RADOVLJICA	861	457	16	66	42	95	174	241
združeno delo	230	122	3	26	4	45	78	112
samostojno osebno delo	631	335	13	40	38	50	96	129
ROGAŠKA SLATINA	1178	748	51	77	60	136	434	887
združeno delo	1119	677	48	70	38	135	402	846
samostojno osebno delo	59	71	3	7	22	1	32	41
RIMSKE TOPLICE	34	9	1	1	1	6	31	8
združeno delo	34	9	1	1	1	6	31	8
samostojno osebno delo	-	-	-	-	-	-	-	-
SOLČAVA, LOG. DOLINA	202	672	2	15	4	55	86	66
združeno delo	124	591	-	10	-	39	41	25
samostojno osebno delo	78	81	2	5	4	16	45	41

3-2. Količinska prodaja pijač po vrstah in krajih
(nadaljevanje)

hl

	Pivo	Vino	Žganje	Druge žgane pijače	Sadni sokovi koncen- trati	Nekon- centrira- ni sadni sokovi	Druge brezalko- holne pijače	Slatina in sodavica
STRUNJAN	791	479	98	22	57	140	371	299
združeno delo	737	409	96	21	55	126	337	266
samostojno osebno delo	54	70	2	1	2	14	34	33
ŠMARJEŠKE TOPLICE	407	327	15	31	8	1	186	219
združeno delo	325	271	13	27	-	-	167	198
samostojno osebno delo	81	56	2	4	8	1	19	21
VELENJE	11039	2238	121	615	527	975	3456	3932
združeno delo	10729	2129	115	606	516	961	3392	3857
samostojno osebno delo	310	109	6	9	11	14	64	75

NAVODILA

1. Četrletno poročilo gostinstva izpolnijo:

- vse gostinske organizacije združenega dela (gostinski tozdi, gostinske delovne organizacije idr.),
- vse negostinske organizacije, ki imajo v svoji sestavi gostinske poslovne enote odprtega tipa (bifeji, menze, počitniški domovi idr.)

2. Vsaka delovna organizacija, ki izpolnjuje poročila pri tem upošteva vse gostinske enote v svoji sestavi (poslovne enote), ki poslujejo na območju SR Slovenije. Enot v sestavi, ki jih morebiti ima na območju drugih republik, v poročilu ne zajame. Te enote poročajo samo pristojnemu republiškemur zavodu za statistiko republike, kjer poslujejo.

Tabela 1.

Podatke o realiziranem prometu navajajte iz knjigovodske evidence ter jih v poročilo vpišite za delovno organizacijo kot celoto, in sicer po vrstah storitev za vsê četrletje

Pri količinah upoštevajte osnovno mersko enoto liter za vse pijače. Za pijače, ki jih prodajate v manjših steklenicah (koko, pivo, oranžada ipd.), količino preračunajte v litre.

V stolpec 11 vpišite količine prodanih pijač po vrstah (v litrih) ter število nočitev (za eno nočitev štejemo, če en gost enkrat prenoči).

V stolpec 12 vpišite vrednost (v novih dinarjih brez decimalk), in sicer po vrstah storitev, kjer upoštevajte tudi prometni davek. Pri koncu obrazca, v vrstici "Skupaj v organizaciji", seštetite vrednost vsega prometa, nato pa v zadnjih treh vrsticah skupno vrednost prometa razčlenite po posameznih mescih tega četrletja.

Podatke o realizaciji prometa vsebuje tudi tabela 2, zato se mora skupna vrednost v obeh tabelah ujemati.

V stolpec d vpišite poprečno ceno (v novih dinarjih na dve decimalki). Poprečne cene izračunajte tako, da vrednost ki ste jo vpisali v stolpec 12, delite s podatkom o količini v stolpcu 11.

Druge blagovne storitve (v vrstici s šifro 114) vsebujejo: iztržek od prodanih razglednic, raznih spominkov ipd.

Druge neblagovne storitve (v vrstici s šifro 115) vsebujejo: iztržek od izposojanja čolnov, šaha, biljarda, telefona, garaž, dvoran, od prevoza potnikov z avtobusom delovne organizacije itd.

Pri organizacijah, ki poročajo tudi za službo turizma, se morajo podatki o številu, vrednosti prenočitev in skupnem prometu ujemati s tovrstnimi podatki v poročilu turizma (seštevek za 3 mesece).

Tabela 2.

V to tabelo vpišite podatke za vsako gostinsko poslovno enoto posebej. Zato izpolnite toliko vrstic, kolikor gostinskih poslovnih enot je v sestavi vaše delovne organizacije oz. tozda. V predzadnjo vrstico vpišite podatke o DS skupnih služb oz. upravi, v zadnjo vrstico pa seštevke podatkov za delovno organizacijo oz. tozd kot celoto.

Za gostinsko poslovno enoto šteje vsaka gostinska enota, ki posluje na enem mestu in je pri pristojnih organih registrirana za opravljanje gostinske dejavnosti. Če ima organizacija več poslovnih enot v enem objektu, jo upoštevajte kot eno, vrsto poslovne enote pa prikažite tako, kot je registrirana. Število enot znotraj poslovne enote pa vpišite v stolpcih 8 in 9 v ustrezno okence glede na vrsto enote (restavracija, bife, kavarna, ali nočni bar). Če tovrstnih enot nimate, pustite stolpca 8 in 9 prazna. Za vsako poslovno enoto je potrebno odgovoriti na vsa vprašanja v stolpcih a - f in izpolniti ustrezne podatke v vseh stolpcih g - 9. Nekatere poslovne enote, zlasti v turističnih krajih, poslujejo samo v sezoni. V poročilu morajo biti zajete tudi take poslovne enote.

V stolpce a - c vpišite za vsako poslovno enoto ustrezne odgovore o njenem naslovu in lokaciji.

V stolpec d vpišite vrsto in kategorijo poslovne enote glede na registracijo in to enega od odgovorov: hotel I, A, B, C ali D kategorije, motel I, II, III, kategorije, šotarišče I, II, in III, kategorije, turistično naselje L, A, B, C ali D kategorije, penzion I, II, ali III, kategorije, prenočišče, topliško in mineralno zdravilišče, restavracija (klasična), samopostrežna ali ekspresna restavracija, brezalkoholna restavracija, mlečna restavracija, restavracija družbene prehrane (odprti tip), disco-klub, študentska restavracija, ljudska kuhinja, planski dom ali kočca, delavski počitniški dom, otroški ali mladinski počitniški dom, kavarna, bar, gostilna, krčma, bife, slaščičarna registrirana kot gostinska poslovna enota, druge gostinske poslovne enote (tudi na vlakih in drugih prevoznih sredstvih), DS skupnih služb oz. uprava delovne organizacije.

V stolpec e vpišite odgovor "da", če za poslovne prostore poslovne enote plačujete najemnino. Za vse poslovne enote, ki so v lastnih prostorih pa vpišite odgovor "ne".

V stolpec f vpišite odgovor "da", le pri poslovnih enotah, ki poslujejo samo v sezoni manj kot 9 mesecev letno, za vse ostale poslovne enote pa vpišite odgovor "ne".

Stolpca med f in g v nobenem primeru ne izpolnujete.

V stolpec g vpišite skupno vrednost prometa za vsako poslovno enoto, v zadnji vrstici pa še za delovno organizacijo kot celoto. Podatek o vrednosti prometa v tej tabeli se mora ujemati z enakim podatkom v tabeli 1.

V stolpce 1 - 4 vpišite vrednost prometa, ustrezno po razčlenjeni vrsti storitev (od hrane, od pijač, od prenočitev in ostalega prometa). Tudi podatki po vrsti storitev v tej tabeli, so v zvezi s podatki po vrsti storitev iz tabele 1 in morajo biti medsebojno usklajeni.

V stolpca 5 - 6 vpišite v ustrezna okenca podatke o številu zaposlenih in to enkrat vse zaposlene (stalne in sezonske), nato pa še ločeno samo sezonske. V nobenem primeru pa ne upoštevajte učencev.

V stolpec 7 vpišite število sedežev primizah v poslovnih enoti (upoštevajte vse sedeže v lokalu, na terasi, na vrtu, pločniku ipd.).

Stolpca 8 - 9 spolnite samo v primerih, če so v sestavi enote tudi restavracije, bifeji, kavarne ali nočni bari. Če je katere od navedenih enot samostojna enota, stolpcev 8 - 9 ne izpolnite. Prav tako v stolpcih 8 - 9 ne upoštevajte gostiln, gostišč, prenočišč in drugih poslovnih enot. Samostojne enote po vrstah so namreč že upoštevane v stolpcu a.

V zadnji vrsti obvezno seštetite podatke v vseh stolpcih, tako dobite zbirnik za delovno organizacijo kot celoto. Poročilo sestavite v treh izvodih. Enega zadržite zase, po enega pa pošljite Zavodu SR Slovenije za statistiko, Ljubljana, Vožarski pot 12, p.p. 303/VI ter pristojni občinski skupščini, kjer je vaš sedež.

Odločba ZS, št. 774 Ur. list SFRJ, št. 13/73

GOSTINSTVO ČETRTLETNO POROČILO

za _____ četrtletje 1978

Poročilo izpolnite v treh izvodih ter po en izvod pošljite Zavodu SR Slovenije za statistiko, Ljubljana, Vožarski pot 12, p.p. 303/VI ter pristojni občinski skupščini, in sicer do 15. v mesecu po preteku četrtletja.

0	0	1												
občina			kraj			org.obl.			dejavnost			vrs k	vrsta gost.e	

MAT.ŠT.REG.ORG.IN SKUP.											

4 | 7 | 8

TABELA 1. PROMET PO VRSTAH STORITEV

Vrsta storitve	Šifra storitve	Merska enota	Količina				Vrednost (v dinarjih)				Poprečna cena za mersko enoto
a	b	c	11				12				d
	20 22		23	30	31	38					
Pivo	1 0 1	l									
Vino	1 0 2	"									
Žganje	1 0 3	"									
Druge žgane pijače	1 0 5	"									
Sadni sokovi - koncentradi	1 0 6	"									
Nekoncentrirani sadni sokovi	1 0 7	"									
Druge brezalkoholne pijače (kokta, oranžada, limonada idr.)	1 0 8	"									
Slatina in sodavica	1 0 9	"									
Nočitve	1 1 0	število									
Hrana	1 1 1	dinarji									
Napitki (čaj, kava, kakav, ipd.)	1 1 2	"									
Tobačni izdelki in vžigalice	1 1 3	"									
Druge blagovne storitve	1 1 4	"									
Druge neblagovne storitve	1 1 5	"									
Skupaj v organizaciji	1 9 9	"									
Skupen promet po posameznih mescih v četrtletju			I. mesec v četrtletju	13							(46)
			II. mesec v četrtletju	14							(54)
			III. mesec v četrtletju	15							(62)

Za tozid oz. delovno organizacijo

Kraj _____ dne _____ 197__

Žig

TABELA 2. PODATKI O GOSTINSKIH ENOTAH, KI SO V SESTAVI TOZDA OZ. DELOVNE ORGANIZACIJE

Zap. št.	Ime enote v sestavi (poslovne enote)	Občina	Kraj	Vrsta in kategorija gostinske enote v sestavi	Ali plačuje najemnino (da, ne)	Ali je dejavnost sezonska (da, ne)	Izpolni statistika				Promet v četrtletju(din)				Zaposleni konec četrtletja		Število sedežev pri mizah (v lokalu in zunaj)	Število enot za prehrano in za točenje pijač		
							občina	kraj	vrsta in kategorija enote v sestavi	ali je dejavnost sezonska	št. zaposlenih	1	2	3	4	5		6	7	8
20	22	a	b	c	d	e	f	g	h	1	2	3	4	5	6	7	8	9		
20	22	a	b	c	d	e	f	g	h	1	2	3	4	5	6	7	8	9		
2	01																			
02																				
03																				
04																				
05																				
06																				
07																				
08																				
09																				
10																				
11																				
12																				
13																				
14																				
15																				
16																				
17																				
18																				
19																				
20																				
21																				
22																				
23																				
24																				
25	V D S skup. služb oz. urav.							08												
99	Skupaj v tozdu oz. delovni organizaciji																			

Poročilo sestavi!

Za tozdu oz. delovno organizacijo

Kraj _____, dne _____ 197__

Zig

Odločba ZS AS, št. 774 Uradni list SFRJ, št. 13/73

LETNO STATISTIČNO POROČILO ZA SAMOSTOJNO OSEBNO DELO V GOSTINSTVU ZA LETO 1978

Vrsta gostinskega obrata in kategorija _____

Poročilo izpolnite v treh izvodih. En izvod pošljite do 6. februarja 1979 Zavodu SR Slovenije za statistiko, Ljubljana, Vožarski pot 12, poštni predal 303/VI, enega pristojni občinski skupščini enega pa obdržite zase.
Preberite navodilo na drugi strani obrazca.

1978

TABELA 1. PREGLED PO VRSTI STORITEV

Vrsta storitve	Šifra storitve	Merska enota za količino	Količina		Promet v dinarjih brez decimalk (par)	Poprečna cena za en liter oz. eno nočitev v dinarjih na dve decimalki
			1	2		
Pivo	1 0 1	l				
Vino	1 0 2	"				
Žganje	1 0 3	"				
Druge žgane pijače	1 0 4	"				
Sadni sokovi - koncentrat	1 1 1	"				
Nekonzentrirani sadni sokovi	1 1 2	"				
Druge brezalkoholne pijače (kokta, oranžada, limonada idr.)	1 1 3	"				
Slatina in sodavica	1 1 4	"				
Nočitve	1 6 1	število				
Hrana	1 2 1					
Napitki (čaj, kava, kakav ipd.)	1 2 2					
Tobačni izdelki in vžigalice	1 3 1					
Druge blagovne storitve	1 4 1					
Druge neblagovne storitve	1 5 1					
SKUPAJ	1 9 9					

Opombe in spremembe:

TABELA 2. ZMOGLJIVOST IN DELAVCI

Število gostinskih obratov, sedežev in ležišč po stanju 31. VIII., delavcev po stanju 30. IX. 1978	Število				
	obratov	sedežev	delavcev	sob	ležišč
	1	2	3	4	5

Ali za obrat plačujete najemnino? (ustrezno zaokrožite) _____ da (1) _____ ne (2)

Koliko mesecev v letu 1978 je obrat posloval? (vpišite število mesecev) _____

Spolni statistika: _____ 1
_____ 2

Podpis samostojnega gostinca:

V _____ 1979 telefonska št. _____

Opomba: Samostojni gostinec sebe in družinskih članov ne sme šteti med delavce, ki so v delovnem razmerju, razen če zanje plačuje ustrezne prispevke.

N A V O D I L O

1. Letno statistično poročilo izpolnijo vsi samostojni gostinci, ki opravljajo gostinsko dejavnost z osebnim delom in s svojimi sredstvi. Prav tako morajo izpolniti to poročilo tudi samostojni gostinci, ki poslujejo v najetih poslovnih prostorih (zakupniki). Poročilo izpolnijo ne glede na to, če je bil ob koncu leta gostinski obrat odprt ali ne. Torej tudi tisti, ki so v skladu z dovoljenjem za gostinstvo pristojnega občinskega upravnega organa občine poslovali samo sezonsko (v zimski ali poletni sezoni) ali le občasno (samo ob sobotah in nedeljah).
2. "Vrsta obrata in kategorije" - vpišite vrsto gostinskega obrata glede na vrsto dejavnosti, ki jo opravljate v gostišču. Vrste obratov so: hotel, penzion, prenočišče, planinski dom, restavracija, gostilna, kavarna, bife, disko klub, bar, snack bar. Pri hotelu in penzionu vpišite tudi kategorijo. Ni pravilno, če kot vrsto obrata vpišete "gostišče", ker to ne označuje vrste obrata oziroma dejavnosti, temveč pomeni organizacijsko obliko. Samostojni gostinec, ki je vzel v zakup gostinski obrat, ki ga je prej upravljala gospodarska ali druga organizacija, vpiše tisto vrsto obrata, kot je bila prej. Primer: samostojni gostinec, ki je vzel v zakup planinski dom od planinskega društva, navede kot vrsto obrata "planinski dom" in ne morda gostilna, bife ali kaj podobnega. Napačno je tudi, če navedete posebno ime obrata (na primer "Na klancu").
3. Tabela 1. Vpišite po knjigovodski evidenci podatke o realiziranem količinskem in vrednostnem prometu (vključno s prometnim davkom) za gostinski obrat v letu 1978 po vrstah storitev.

Vse količine vpišite v litrih, čeprav prodajate pivo, sadne sokove, druge brezalkoholne pijače ipd. v manjših steklenicah. Podatke o prometu vpišite v novih dinarjih brez decimalk. Za vse pijače in za prenočitve izračunajte povprečno ceno za en liter oziroma za eno nočitev in jo vpišite v stolpec 3 v novih dinarjih na dve decimalki. V rubliki "žganje" upoštevajte prodajo naravnega žganja (slivovka, hermelika, brinjevec...) v rubliki "druge žgane pijače" pa prodajo likerjev, ruma, pelinkovca, vinjaka, konjaka, gina, vodke...

V vrsto "druge blagovne storitve" vpišite iztržek od prodaje razglednic, spominkov, časopisov, ipd.

V vrsto "druge neblagovne storitve" vpišite iztržek od izposoje šaha, biljarda, garaž, telefona ipd.

Samostojni gostinci, ki imajo obrate z nastanitvenimi zmogljivostmi in ki poročajo vsak mesec o številu gostov in nočitev, morajo v tem poročilu prikazati enako število nočitev in isti iztržek od nočitev kot v mesečnih poročilih turizma (TU-11) za leto 1978.

Podatke o prometu seštejte in vpišite v vrsto "Skupaj".

4. Tabela 2. Podatke o zmogljivosti morajo vpisati vsi samostojni gostinci, ne glede na to, če so imeli ob koncu leta 1978 obrat odprt ali ne. Samostojni gostinec, ki posluje samo sezonsko, vpiše število sedežev, ležišč in delavcev, kolikor jih je imel zadnji dan poslovanja. Gostinci, ki so poslovali vse leto, pa vpišejo število sob, ležišč in sedežev po stanju 31. 8. 1978, delavce pa po stanju 30. 9. 1978.

Pri sedežih upoštevajte sedeže (stole, klopi) v zaprtih prostorih. Obrati, ki so poslovali samo v sezoni in so ob koncu sezone imeli sedeže na vrtovih in terasah, štejejo tudi te sedeže, ne upoštevajo pa sedežev na ograjenih pločnikih pred gostinskim obratom. Za število sob štejte samo sobe z ležišči.

Pri ležiščih upoštevajte vsa ležišča (stalna in pomožna). Število ležišč v tem poročilu mora biti enako številu ležišč v mesečnem poročilu za turizem (TU-11 za avgust).

Za delavce štejte samo tiste osebe, ki so v delovnem razmerju in za katere plačujete vse prispevke. Samostojni gostinec sebe ne sme šteti kot zaposlenega in tudi ne družinskih članov, razen če zanje plačuje ustrezne prispevke. Če ima samostojni gostinec učenca v gospodarstvu, tudi tega ne šteje kot zaposlenega.

Na vprašanje o najemnini zaokrožite ustrezen odgovor.

Na vprašanje, koliko mesecev v 1978 je gostišče poslovalo, vpišite število mesecev. Gostišče, ki posluje z ustreznim dovoljenjem le občasno, naj to navede v opombi.

5. Vse podatke vpisujte natančno v okenca, tako da pride v eno okence samo ena številka in da je število pomaknjeno čisto na desno. Nepravilno je na primer tako 3119, a pravilno tako: 3119

Odgovarja
direktor Franta Komel

Urednik
Branko Mlinar

Vsebinska urednica
Milica Bizjak

Lektorica
Jasna Karanjac

Tehnični urednik
Anton Rojc

Izdal in tiskal
Zavod SR Slovenije za statistiko
Ljubljana, Vožarski pot 12
1980

ID st 181/1980