

# ZAVOD SR SLOVENIJE ZA STATISTIKO

**REZULTATI  
RAZISKOVANJ  
(STATISTIČNO GRADIVO)**

## LETNI PREGLED ODKUPA 1976

167.3	151.0	140.9	134.2	129.4	125.7	122.9	120.6	118.7	117.2	115.8
167.4	151.0	141.0	134.2	129.4	125.7	122.9	120.6	118.7	117.2	115.8
167.4	151.0	141.0	134.3	129.4	125.7	122.9	120.6	118.7	117.2	115.9
167.5	151.1	141.0	134.3	129.4	125.8	122.9	120.6	118.8	117.2	115.9
167.5	151.1	141.1	134.3	129.4	125.8	122.9	120.6	118.8	117.2	115.9
167.6	151.2	141.1	134.3	129.5	125.8	122.9	120.7	118.8	117.2	115.9
167.7	151.2	141.1	134.3	129.5	125.8	123.0	120.7	118.8	117.2	115.9
167.7	151.2	141.2	134.4	129.5	125.8	123.0	120.7	118.8	117.2	115.9
167.8	151.3	141.2	134.4	129.5	125.9	123.0	120.7	118.8	117.3	115.9
167.8	151.3	141.2	134.4	129.5	125.9	123.0	120.7	118.8	117.3	115.9
167.9	151.3	141.2	134.4	129.6	125.9	123.0	120.7	118.8	117.3	115.9
167.9	151.4	141.3	134.5	129.6	125.9	123.0	120.7	118.9	117.3	115.9
168.0	151.4	141.3	134.5	129.6	125.9	123.0	120.7	118.9	117.3	115.9

št. 78

LJUBLJANA, SEPTEMBER 1977



ZAVOD SR SLOVENIJE ZA STATISTIKO

REZULTATI  
RAZISKOVANJ  
(STATISTIČNO GRADIVO)

LETNI PREGLED  
ODKUPA 1976

Marija SLUGA, dipl. ing. samostojni svetovalec  
za statistiko odkupa

št. 78

LJUBLJANA, SEPTEMBER 1977

## REZULTATI RAZISKOVANJ 1976 - 1977

1. Zaposleni v družbenem sektorju 1974, 38 str.
2. Letni pregled odkupa 1974, 66 str.
3. Letni pregled obrti 1974, 38 str.
4. Letni pregled cen 1974, 31 str.
5. Demografski rajoni SRS s historiatom razvoja teritorialnega območja z osnovnimi podatki iz popisov prebivalstva po osvoboditvi, 129 str.
6. Letni pregled industrije 1974, 132 str.
7. Študenti visokošolskih zavodov 1974 - 75, 76 str.
8. Anketa o zasebnih kmečkih gospodarstvih 1971 - 74, 35 str.
9. Direktorji v organizacijah združenega dela v gospodarski in družbeni dejavnosti 1975, 33 str.
10. Letni pregled komunalne dejavnosti 1973, 30 str.
11. Letni pregled kmetijstva 1974, 44 str.
12. Kulturno - umetniška in znanstvena dejavnost 1974, 42 str.
13. Letni pregled gradbeništva 1969, 47 str.
14. Osební dohodki zaposlenih v družbenem sektorju 1974, 54 str.
15. Letni pregled gradbeništva 1970, 49 str.
16. Dohodki in izdatki organizacij, združenega dela negospodarskih organizacij 1974, 65 str.
17. Letni pregled gradbeništva 1971, 50 str.
18. Letni pregled gradbeništva 1972, 50 str.
19. Letni pregled gradbeništva 1973, 48 str.
20. Družbeni produkt in narodni dohodek v letu 1974, 48 str.
21. Kulturno - umetniška in prosvetna dejavnost 1974/75, 34 str.
22. Seznam osnovnih in srednjih šol ter višjih in visokih šol na začetku šolskega leta 1975/76, 118 str.
23. Zaposleni v družbenem in zasebnem sektorju ter fluktuacija zaposlenih 1974/75, 30 str.
24. Vzgojnovarstveni zavodi v letu 1974/75 in socialni zavodi s seznamom poročevalskih enot v letu 1974, 63 str.
25. Sestava organov in dejavnosti skupščin občin v letu 1975, 35 str.
26. Investicije 1974, družbeni in zasebni sektor, 48 str.
27. Naravno gibanje prebivalstva SRS v letu 1973, 84 str.
28. Osební dohodki po poklicih v letu 1974, 68 str.
29. Prebivalstvo SRS 1970 - 76, 35 str.
30. Osnovne šole na začetku šolskega leta 1975/1976 po krajevnih skupnostih, 41 str.
31. Telesna kultura 1974, 53 str.
32. Letni pregled cen 1975, 50 str.
33. Letni pregled odkupa 1975, 74 str.
34. Periodični finančni računi 1974-1975, 35 str.
35. Letni pregled industrije 1975, 141 str.
36. Selitvena gibanja prebivalstva v SR Sloveniji 1971 - 1975, 29 str.
37. Osnovne in srednje šole na koncu šolskega leta 1974-1975 in začetku šolskega leta 1975-1976, 89 str.
38. Organizacije in skupnosti v gospodarstvu in negospodarstvu v SR Sloveniji, 272 str.
39. Kazenska sodna statistika 1975, 142 str.
40. Poraba reprodukcijskega materiala in prodaja po republikah v letu 1972, 40 str.
41. Letni pregled obrti 1975, 41 str.
42. Letni pregled kmetijstva 1975, 43 str.
43. Študenti visokošolskih zavodov 1975-76, 71 str.
44. Sestava in dejavnost krajevnih skupnosti 1974-1975, 89 str.
45. Letni pregled gradbeništva 1974, 70 str.
46. Dohodki in izdatki organizacij združenega dela negospodarskih dejavnosti 1975, 42 str.
47. Osební dohodki zaposlenih v družbenem sektorju 1975, 59 str.
48. Samoupravne interesne skupnosti 1975, 32 str.
49. Kulturno-umetniška in znanstvena dejavnost 1975, 57 str.
50. Industrijske organizacije in industrijski proizvodi 1975, str. 198
51. Letni pregled gozdarstva 1975, 38 str.
52. Letni pregled prometa 1969, 102 str.
53. Letni pregled trgovine 1975, 88 str.
54. Letni pregled gostinstva 1972, 53 str.
55. Vzgojnovarstveni zavodi v šolskem letu 1975-1976, 61 str.
56. Letni pregled prometa 1970, 101 str.
57. Letni pregled prometa 1971, str. 99
58. Osnovne šole na začetku šolskega leta 1976-77 po krajevnih skupnostih, str. 41
59. Seznam šol s splošnimi podatki na začetku šolskega leta 1976-77, str. 104
60. Kulturno-umetniška in prosvetna dejavnost 1975-76 str. 34
61. Anketa o zasebnih kmečkih gospodarstvih 1975, str. 28
62. Telesna kultura, šport in rekreacija v letu 1975, str. 53
63. Letni pregled prometa 1972, str. 100
64. Letni pregled prometa 1973, str. 104
65. Sestava in dejavnost krajevnih skupnosti 1975 - 1976, str. 90
66. Družbena prehrana v letu 1976, str. 100
67. Pregled sprememb v potrošnji po anketah v letih 1963, 1968 in 1973 v Sloveniji, str. 100
68. Osnovne in srednje šole na začetku šolskega leta 1975-76 in začetku 1976-77, str. 80
69. Zaposleni v družbenem sektorju 1974, str. 44
70. Letni pregled prometa 1974, str. 106
71. Družbeni produkt in narodni dohodek v letu 1975, str. 48
72. Letni pregled prometa 1975, str. 84
73. Investicije 1975 (družbeni in zasebni sektor), str. 51
74. Letni pregled cen 1976, str. 54
75. Naravno gibanje prebivalstva SR Slovenije 1974, str. 100
76. Osební dohodki delavcev v združenem delu 1976, str. 65
77. Letni pregled industrije 1976, str. 106

## U V O D

V osemnajstem zvezku Statističnega gradiva objavljamo podatke o odkupu kmetijskih pridelkov. Podatki temeljijo na mesečnih poročilih, ki zajemajo odkup od zasebnih proizvajalcev, prodajo z družbenih gospodarstev in odkup lesa iz podružbljene proizvodnje. Od 1956 do 1963 objavljamo podatke o odkupu skupaj s podatki o notranji trgovini v letnih pregledih trgovine, od 1964 dalje pa zaradi povečanega obsega podatkov izhaja Letni pregled odkupa kot samostojna publikacija. Do leta 1959 je spremljala statistika odkupa kmetijskih pridelkov odkup od zasebnih proizvajalcev in prodajo z družbenih gospodarstev skupaj, od leta 1959 dalje ločeno. Od leta 1964 spremljamo odkup lesa iz podružbljene proizvodnje posebej. Od 1963 dalje spremljamo posebej tudi dovoz pridelkov zasebnih proizvajalcev na živilske trge.


Letni pregled je temeljna publikacija, vendar smo zaradi preobširnosti objavili podatke po mesecih le za celoten odkup. Redno mesečno izhajajo podatki v Statističnih informacijah in v Mesečnem statističnem pregledu.

Upodabnike podatkov opozarjamo, naj predhodno preberejo metodološka pojasnila in pripombe k tabelam.

Ljubljana, september 1977

Direktor  
Franta Komel

## STATISTIČNA ZNAMENJA

- ni pojava
- ... ni podatka
- 0 podatek je manjši od 0,5 dane merske enote
- 0,0 podatek je manjši od 0,05 dane merske enote
- ∅ poprečje
- 1) označba za opombo pod tabelo ali pod črto
- ( ) začasen (nepopoln), nezadostno preverjen ali ocenjen podatek
- X spremenjena kvaliteta
- \* popravljen podatek
-  zajeto s podatkom v smeri puščice

## V S E B I N A

	Stran
Pojasnila .....	7
Odkup v letu 1976 .....	13
1. Odkup - splošni pregled .....	13
1-1. Vrednost odkupljenih kmetijskih pridelkov po blagovnih skupinah 1972-1976 .....	13
1-2. Odkupljene količine pomembnejših kmetijskih pridelkov 1956-1976 .....	13
1-3. Vrednost odkupljenih kmetijskih pridelkov 1972-1976 .....	14
1-4. Količine odkupljenih kmetijskih pridelkov 1972-1976 .....	16
1-5. Vrednost odkupljenih kmetijskih pridelkov po mescih 1976 .....	18
1-6. Količine odkupljenih kmetijskih pridelkov po mescih 1976 .....	22
2. Odkup od zasebnih proizvajalcev .....	26
2-1. Vrednost odkupljenih kmetijskih pridelkov po vrstah odkupnih organizacij .....	26
2-2. Količine odkupljenih kmetijskih pridelkov po vrstah odkupnih organizacij .....	28
3. Prodaja z družbenih gospodarstev .....	30
3-1. Vrednost prodanih kmetijskih pridelkov po vrstah kmetijskih organizacij .....	30
3-2. Količine prodanih kmetijskih pridelkov po vrstah kmetijskih organizacij .....	32
4. Podružbljena proizvodnja .....	34
4-1. Vrednost odkupljenega lesa iz podružbljene proizvodnje po občinah .....	34
4-2. Količine odkupljenega lesa iz podružbljene proizvodnje po občinah .....	36
5. Pregled po občinah .....	38
5-1. Vrednost odkupa po blagovnih skupinah, sektorjih lastništva in občinah .....	38
5-2. Količina odkupa po predmetih, sektorjih lastništva in občinah .....	43
6. Poprečne odkupne in prodajne cene .....	53
6-1. Odkupne in prodajne cene kmetijskih pridelkov v 1976 .....	53
6-2. Odkupne in prodajne cene nekaterih pridelkov po občinah in sektorjih lastništva ..	55
7. Dovoz pridelkov zasebnih proizvajalcev na živilske trge 1976 .....	63
7-1. Dovoz pridelkov po predmetih in krajih .....	63
7-2. Poprečne cene na živilskih trgih .....	65





## VIRI IN OBSEG ZAJETJA

Podatki o odkupu in prodaji kmetijskih pridelkov in lesa so zbrani z redno mesečno poročevalsko raziskavo o prometu s kmetijskimi pridelki in lesom, podatki o dovozu pridelkov zasebnih proizvajalcev na živilske trge pa z mesečno poročevalsko raziskavo.

Raziskave zajemajo:

- odkup kmetijskih pridelkov od zasebnih proizvajalcev (obrazec TRG-31);
- prodaja kmetijskih pridelkov z družbenih gospodarstev (obrazec TRG-33);
- dovoz pridelkov zasebnih proizvajalcev na živilske trge (obrazec TRG-13).

O odkupu kmetijskih pridelkov od zasebnih proizvajalcev poročajo vse kmetijske zadrage, kmetijska gospodarstva, trgovske in industrijske organizacije, ki odkupujejo kmetijske pridelke neposredno od zasebnih proizvajalcev, ter obrati kmetijsko-industrijskih kombinatov, ki kooperirajo z zasebnimi proizvajalci pri odkupu kmetijskih pridelkov. O odkupu kmetijskih pridelkov ne poročajo razne gostinske organizacije, obrati družbene prehrane, zdravstvene ustanove in drugi večji potrošniki, ki odkupujejo direktno od zasebnih proizvajalcev.

O prodaji kmetijskih pridelkov z družbenih gospodarstev poročajo vse kmetijske proizvajalne organizacije: kmetijska gospodarstva, kmetijsko-industrijski kombinati, kmetijske zadrage za svoje ekonomije ter ekonomije znanstvenih zavodov in šol. Prodaja teh organizacij zajema le kmetijske pridelke lastne proizvodnje.

O odkupu lesa iz podružbljene proizvodnje poročajo gozdna gospodarstva in kmetijske gozdarske organizacije.

O dovozu pridelkov zasebnih proizvajalcev na živilske trge poročajo tržne uprave ali komunalne delovne organizacije, ki o prodaji vodijo evidenco.

V SR Sloveniji je v letu 1976 poročalo o odkupu kmetijskih pridelkov od zasebnih proizvajalcev 134 organizacij, od tega 55 kmetijskih zadrug 23 kmetijskih gospodarstev in kombinatov ter 56 trgovskih in industrijskih organizacij. O prodaji kmetijskih pridelkov lastne proizvodnje je poročalo skupaj 108 organizacij, in sicer 34 kmetijskih gospodarstev in kombinatov ter 74 kmetijskih zadrug za svoje ekonomije. O odkupu lesa iz podružbljene proizvodnje je poročalo 14 gozdnih gospodarstev. O dovozu pridelkov zasebnih proizvajalcev so poročale 4 komunalne delovne organizacije in dve tržni upravi.

## METODOLOŠKA POJASNILA

Kot odkup od zasebnih proizvajalcev

štejemo odkup kmetijskih pridelkov z zasebnih kmetijskih gospodarstev, ki ga opravljajo kmetijske zadrage, kmetijska gospodarstva, trgovske in industrijske organizacije z namenom prodaje oziroma predelave. Podatki o odkupu kmetijskih pridelkov zajemajo tri oblike odkupa:

- prosti odkup - odkup na podlagi proste ponudbe in povpraševanja;
- pogodbeni odkup - odkup kmetijskih pridelkov od kmetov, ki so z odkupnimi organizacijami sklenili pogodbe o proizvodnji in prodaji določenih pridelkov (žito, živina, zelenjava, sadje, mleko itd.);
- odkup iz kooperacije - odkup kmetijskih pridelkov, ki izvirajo iz skupne proizvodnje zadrage in zasebnih gospodarstev (zajete so samo količine, ki po pogodbi pripadajo zasebnim kooperantom).

Kot prodajo z družbenih gospodarstev štejejo prodajo pridelkov iz lastne proizvodnje kmetijskih proizvajalnih organizacij: kmetijsko-industrijskih kombinatov, kmetijskih gospodarstev, ekonomij kmetijskih zadrug in ekonomij znanstvenih zavodov in šol.

Podatki o prodaji z družbenih gospodarstev zajemajo: prodajo kmetijskih pridelkov drugim gospodarskim organizacijam in velikim potrošnikom, del interne realizacije (preskrbovanje svojih obratov s surovinami lastne proizvodnje za predelavo kmetijskih pridelkov) in oskrbo lastnih prodajaln na drobno s kmetijskimi pridelki. Za prodajo drugim gospodarskim organizacijam in velikim potrošnikom štejejo prodajo kmetijskih pridelkov trgovskim gospodarskim organizacijam, gospodarskim organizacijam, ki predelujejo kmetijske pridelke, kmetijskim zadrugam, gostinskim organizacijam, zdravstvenim ustanovam ipd.

V prodajo družbenih gospodarstev je vključena tudi interna realizacija, tj. preskrbovanje lastnih obratov za predelavo kmetijskih pridelkov s surovinami lastne proizvodnje, namreč obratov, ki se ukvarjajo z mletjem žit, predelavo svežega mesa, konserviranjem sadja in zelenjave, mesa, rib itd. Kot prodajo izjemoma ne štejejo surovin, izročenih za predelavo, temveč izdelke teh obratov, npr. mlečni izdelki, alkoholne pijače, suho sadje, pitano govedo itd.

Kot odkup lesa iz podružbljene proizvodnje štejejo odkup s parcel zasebnih lastnikov. Les odkupujejo gospodarstva, ki na podlagi zakona o upravljanju z gozdovi gospodarijo z zasebnimi gozdovi.

Podatki o dovozu pridelkov na živilske trge zajemajo 57 pridelkov. Poročilo izpolnjujejo komunalne delovne organizacije ali tržne uprave, ki vodijo ustrezno evidenco. Promet v krajih, kjer te evidence ne vodijo, se s

tem poročilom ne zajema. Prikazan promet se nanaša samo na zasebne proizvajalce.

Za vrednost odkupa kmetijskih pridelkov od zasebnih proizvajalcev štejemo obračunsko vrednost prevzetega blaga, ki ji prejme proizvajalec, obračunano po skupnih cenah. V vrednost odkupljenega blaga je vračunan tudi del izplačanih predujmov v denarju in blagu.

Za vrednost prodaje kmetijskih pridelkov iz proizvodnje kmetijskih proizvajalnih organizacij štejemo vrednost odpremljenega blaga, ne glede na to, kdaj je račun poravnani. V vrednost prodaje prek lastnih prodajalnih ne zaračunavajo marže.

Za vrednost interne realizacije oziroma za vrednost surovin, ki jih družbena gospodarstva uporabljajo v svojih obratih za predelavo, štejemo vrednost, ki jih prikazujejo proizvajalne organizacije v svojem knjigovodstvu.

Preskrba prodajalnih na drobno s kmetijskimi pridelki lastne proizvodnje se obračunava po cenah na debelo.

Podatki o poprečnih cenah zajemajo poprečne odkupne cene zasebnih gospodarstev in poprečne prodajne cene družbenih gospodarstev. Cene so izračunane po osnovnih podatkih o količinah in vrednostih odkupljenih pridelkov. V poprečno ceno niso šteti razni prevozniki, stroški, trgovski rabat, provizija itd.

#### DOSLEJ OBJAVLJENE PUBLIKACIJE S PODROČJA ODKUPA

##### a) Statistično gradivo

Letni pregled trgovine 1956, 1957, 1958, 1959, 1960, 1961, 1962, 1963.

Letni pregled odkupa 1964, 1965, 1966, 1967, 1968, 1969, 1970, 1971, 1972, 1973, 1974, 1975.

##### b) Statistični podatki po občinah

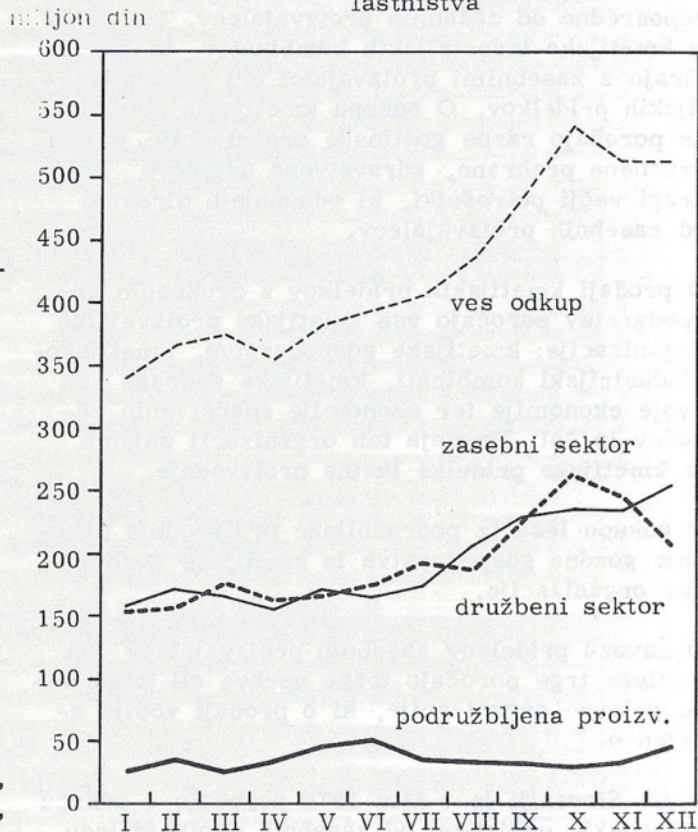
1959, II. zv., 1960, II. zv., 1961, II. zv.,  
1962, II. zv., 1963, VIII. zv., 1964, VI. zv.,  
1965, XI. zv., 1966, X. zv., 1967, IX. zv.,  
1968, VII. zv., 1969, IV. zv., 1970, II. zv.,  
1971, III. zv., 1972, IV. zv., 1973, IV. zv.,  
1974, IV. zv., 1975, V. zv., 1976, X. zv..

#### KOMENTAR

V letu 1976 je bilo po vrednosti odkupljenih za 5097 milijonov din kmetijskih pridelkov, kar je za 806 milijonov din ali za 18,8 % več kot leta 1975. Relativno je najmočneje porasel odkup kmetijskih pridelkov od zasebnih proizvajalcev, saj je bil z 2338 milijonov din za 23% večji; prodaja kmetijskih pridelkov z družbenih

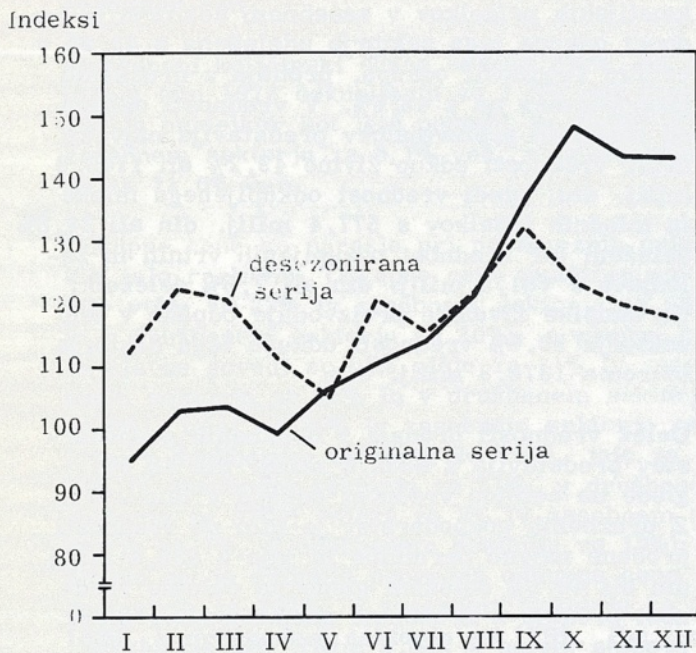
gospodarstev je z 2335 milijonov din porasla za 20 %, medtem ko je vrednost odkupa lesa iz podružbljene proizvodnje s 434 milijonov din zmanjšala za 3 %. Pregled vrednosti odkupa po mescih kaže od januarja do marca porast, aprila nekoliko pade, nato pa ponovno narašča in doseže višek v zadnjih dveh mescih leta. Podobno kot vrednost celotnega odkupa po mescih se gibljeta tudi vrednost odkupa z zasebnega sektorja in prodaja iz družbenega sektorja, le da je vrednost teh dveh precej nižja. Odkup lesa iz podružbljene proizvodnje pa je v letu 1976 v prvih mescih, tj. januarja, februarja, marca in aprila nižji, precej se dvigne maja in junija; v naslednjih mescih stagnira in se decembra močno poveča. Vrednost odkupljenega lesa lahko v precejšnji meri vpliva na vrednost celotnega odkupa, saj doseže od 5,6% do 12,8% celotne vrednosti odkupa kmetijskih pridelkov v posameznih mescih leta 1976.

Vrednost odkupa po mescih in sektorjih lastništva



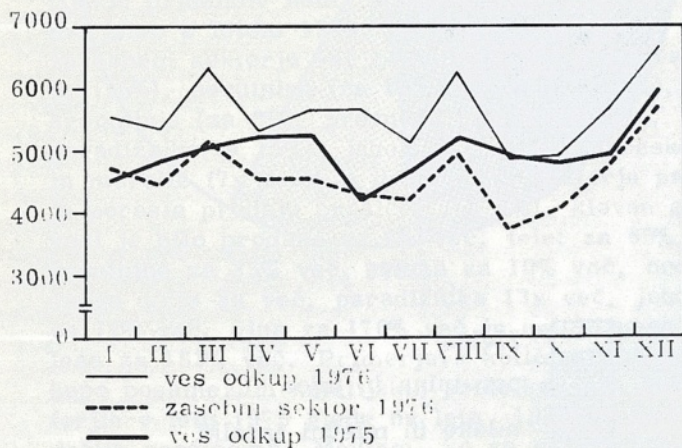
Na gibanje vrednosti odkupa v posameznih mescih vplivajo različni faktorji. Precejšen delež zavzemajo prav sezonski faktorji. Ti od januarja do decembra naraščajo in so v začetku leta negativni, od septembra dalje pa pozitivni. Desezonirana časovna vrsta se giblje nad originalno (razen v maju) dokler je sezonska komponenta negativna, od septembra dalje pa pade močno pod originalno.

Gibanje odkupa v letu 1976 (Ø 75=100)



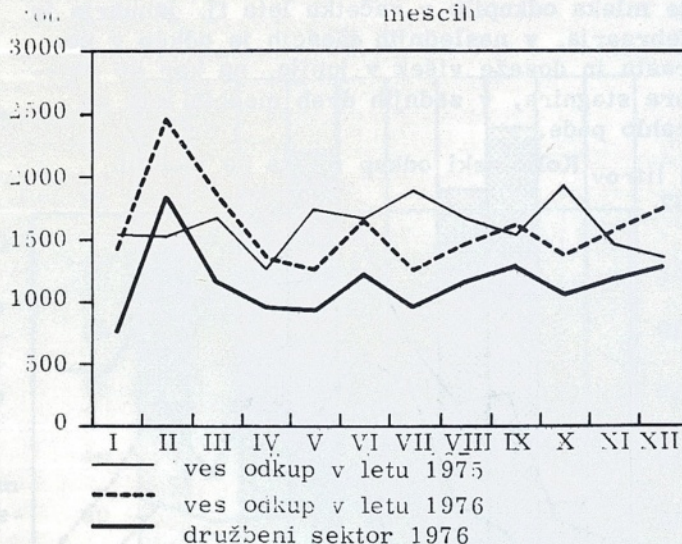
Največji delež v celotni vrednosti odkupa predstavlja vrednost odkupljene živine, in sicer 31,9%. Živine je bilo v letu 1976 odkupljene po vrednosti za 1714,0 milj.din, kar je za 317,7 milj.din ali za 23% več kot v letu 1975. V skupini živina predstavlja največjo vrednost odkup klavne govedi z 1144,0 milj.din ali 66,7% udeležbo. Količinsko je bilo klavne govede odkupljene v letu 1976 19032 ton, kar je za 13% več kot leta 1975. Poprečno se je v vsakem mesecu odkupilo okrog 5637 ton klavne govede, manj od poprečja je bilo klavne govede odkupljene v januarju, februarju, aprilu, juliju, septembru in oktobru; maja, junija in novembra je bil odkup poprečen; znatno pa je porasel odkup marca, avgusta in decembra.

Količinski odkup klavne govede po mesecih



Količinski odkup mesnatih prašičev se je zmanjšal za 1%, medtem ko se je vrednost s 387,4 milj. din povečala za 20%.

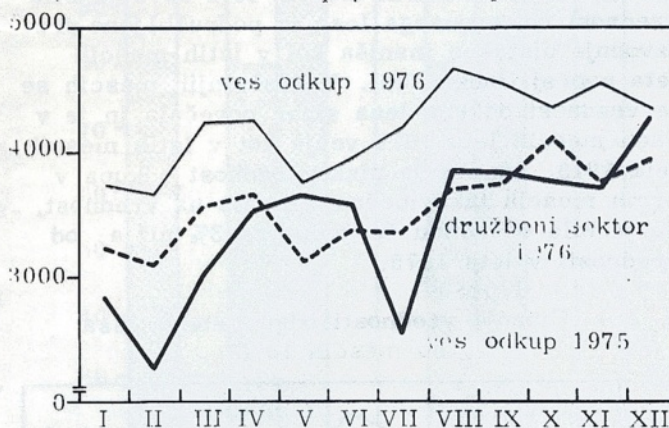
Količinski odkup mesnatih prašičev po mesecih



Tudi količinski odkup telet je s 4452 t v letu 1976 upadel glede na leto 1975, in sicer za 9%, vrednost pa je porasla za 9%. Delež vrednosti odkupa telet je glede na celotno vrednost odkupljene živine precej skromen, saj beleži le 6%.

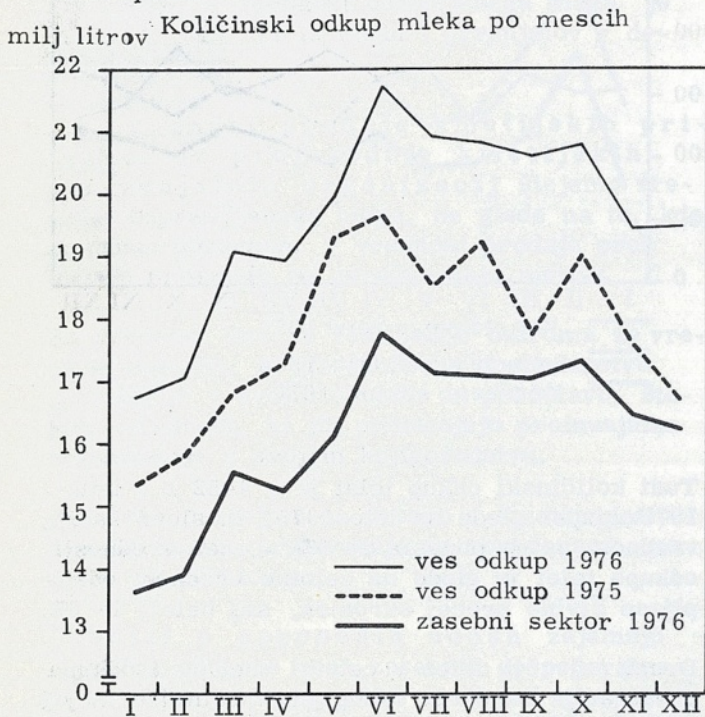
Drugi največji delež v celotni vrednosti odkupa predstavlja vrednost odkupljene perutnine in jajc in sicer 21,0%. S 1070 milij. din je vrednost odkupljene perutnine in jajc porasla za 207 milij. din ali za 24%. Količinsko je bilo brojlerjev z 48866 t odkupljenih za 23% več, druge perutnine pa s 1459 t za 4% manj.

Količinski odkup perutnine po mesecih

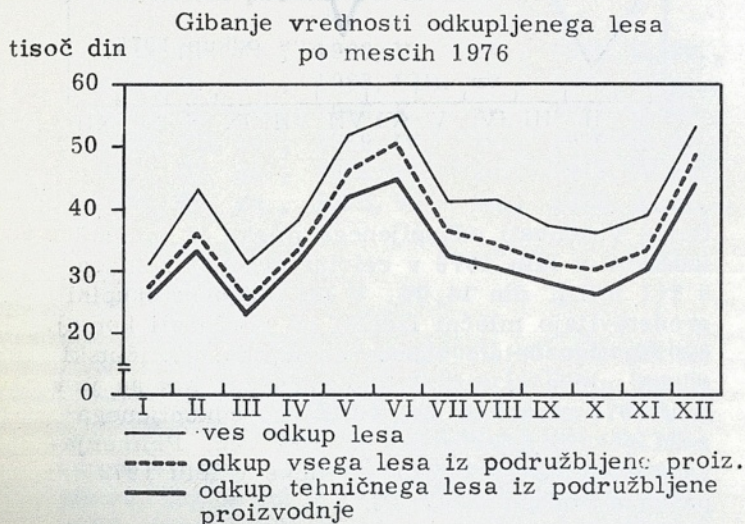


Delež vrednosti odkupljenega mleka in mlečnih izdelkov v letu 1976 v celotni vrednosti znaša s 711 milij. din 14,0%. V tej blagovni skupini predstavljajo mlečni izdelki po vrednosti komaj 0,01%, vse ostalo odpade na mleko. Količinski odkup mleka iz leta v leto narašča, saj ga je v letu 1976 glede na leto 1975 bilo odkupljenega z 235,7 milij. litrov kar za 10% več. Primerjava s količinskim odkupom mleká v letu 1972 pa kaže porast za 47,8%.

Poprečno je bilo v letu 1976 vsak mesec odkupljenega mleka 19644 tisoč litrov. Najmanj se je mleka odkupilo v začetku leta tj. januarja in februarja, v naslednjih mescih je odkup v porastu in doseže višek v juniju, na kar do oktobra stagnira, v zadnjih dveh mescih leta pa rahlo pade.



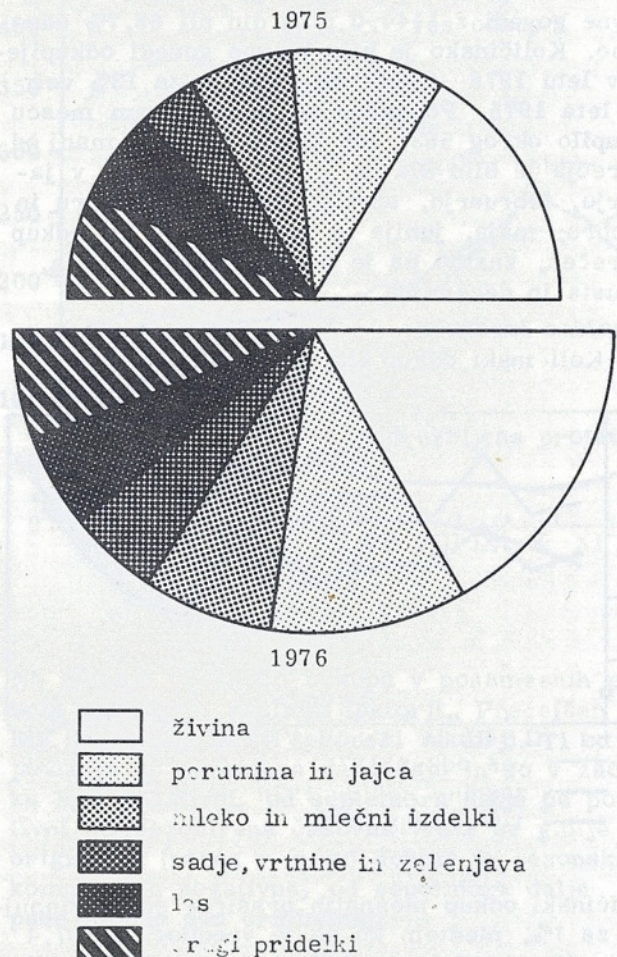
S 496 milij. din je bila vrednost vsega odkupljenega lesa v letu 1976 glede na leto poprej manjša za 11 milij. din ali za 2%. Vrednost odkupljenega lesa iz podružbljene proizvodnje je udeležena v celotni vrednosti odkupa lesa s 87,5% in je bila manjša leta 1976 glede na leto 1975 za 3%. V prvih štirih mescih leta 1976 je bila vrednost odkupljenega lesa iz podružbljene proizvodnje bistveno manjša kot v istih mescih leta poprej (indeks 64). V naslednjih mescih se je vrednost odkupa lesa sicer povečala in je v vseh mescih leta 1976 večja kot v istih mescih leta 1975, vendar je nizka vrednost odkupa v prvih mescih tako močno vplivala na vrednost, da je bila ob koncu še vedno za 3% nižja od vrednosti v letu 1975.



Če ne upoštevamo vrednosti odkupljenega lesa iz podružbljene proizvodnje v vrednosti odkupa kmetijskih pridelkov v zasebnem sektorju, je vrednost odkupa tega sektorja udeležena s 43,4% v celotni vrednosti odkupa, prodaja z družbenih gospodarstev pa z 48,5%. V vrednosti odkupa od zasebnih proizvajalcev predstavlja največji delež vrednosti odkup živine 49,2% ali 1145,9 milij. din, sledi vrednost odkupljenega mleka in mlečnih izdelkov s 577,4 milij. din ali 24,8% deležem ter vrednost odkupljenih vrtnin in zelenjave s 181,3 milij. din ali 7,8% deležem. Na skupine živalske proizvodnje odpade v tem sektorju 80,7% vrednosti odkupa tega sektorja oziroma 1878,3 milij. din.

Delež vrednosti prodaje z družbenih gospodarstev predstavlja z 2335,2 milij. din 48,5% glede na celotno vrednost odkupa v letu 1976. Z družbenih gospodarstev je bilo po vrednosti prodane največ perutnine in jajc z 936,4 milij. din ali 40,1% deležem glede na celotno vrednost prodaje z družbenih gospodarstev; sledi prodaja živine s 568,0 milij. din ali 24,3% deležem ter vrednost prodaje alkoholnih pijač s 190,1 milij. din ali 8,1% deležem. Na skupine živalske proizvodnje odpade v družbenem sektorju 70,3% vrednosti prodaje tega sektorja ali 164,2 milij. din.

Struktura odkupa po važnejših blagovnih skupin. v SRS



Vrednostni odkup oziroma prodaja sta odvisni od odkupljenih količin in od odkupnih oziroma prodajnih cen.

Izračunani količinski obseg odkupa pove, da je bilo v letu 1976 odkupljenih za 7,9% več kmetijskih pridelkov kot leto poprej, in sicer v zasebnem sektorju za 8,1% več, v družbenem pa za 11,0% več.

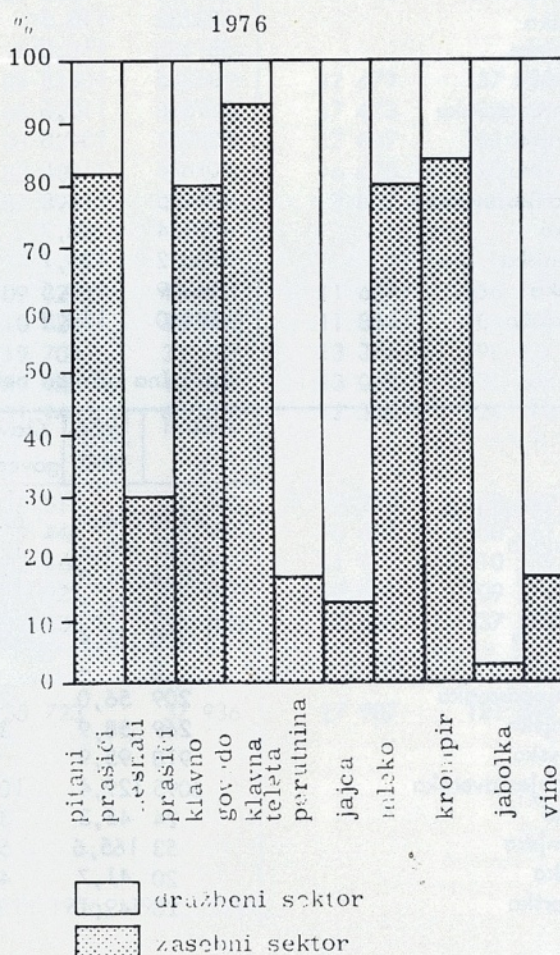
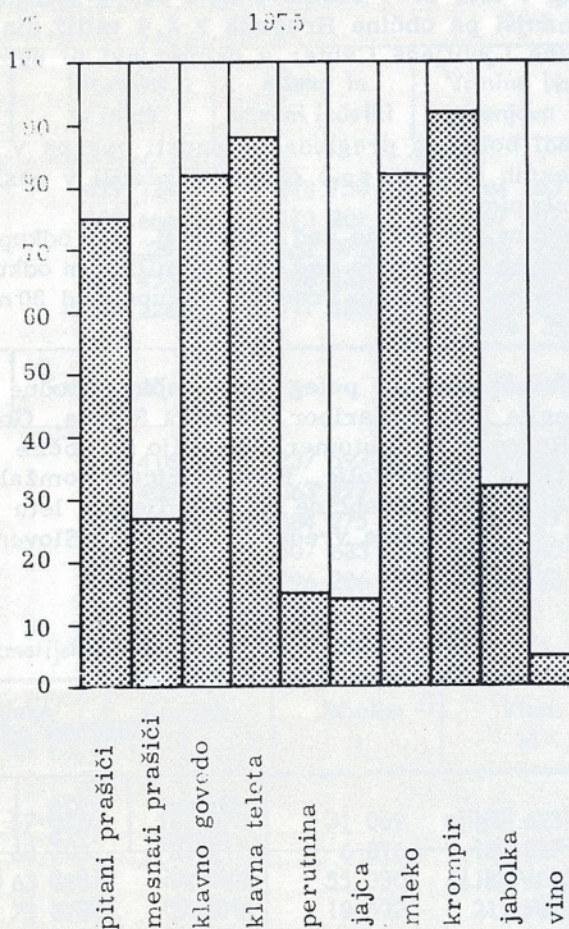
Odkupne cene so narasle pri posameznih pridelkih zelo različno. Odkupne cene prašičev so bile višje za 22% (v zasebnem sektorju za 23% in v družbenem sektorju za 20%); poprečne cene klavne govede so bile višje za 11% (v zasebnem sektorju za 12% in v družbenem sektorju za 9%); telet za 20% (v zasebnem sektorju za 21%, v družbenem sektorju za 11%), jajc za 34% (v zasebnem sektorju za 21%, v družbenem sektorju za 37%); mleka za 8% (v zasebnem sektorju za 7%, v družbenem sektorju za 10%); Močno se je dvignila poprečna odkupna cena krompirja za 102%; v zasebnem sektorju za 108%, v družbenem sektorju za 136%. Pri tem pa moramo upoštevati, da je cena v posameznem letu močno odvisna od deleža odkupa semenskega krompirja, katerega cena je neprimerljivo višja kot za jedilni ali odpadni krompir.

Poprečna cena jabolk je bila nižja za 34% (v zasebnem sektorju za 61%, v družbenem pa za 15%). Tudi tu je poprečna cena jabolk močno odvisna od deleža odkupa namiznih jabolk in jabolk za predelavo. Poprečna cena zadnjih je neprimerljivo nižja. V letu 1976 se je odkupilo skupno 27987 t jabolk; od tega predstavljajo namizna jabolka le 53% vseh odkupljenih jabolk.

Odkupne cene lesa so bile v letu 1976 nižje kot leto poprej in sicer drv za 14%, tehničnega lesa za 8% in celuloznega lesa za 18%. Medtem ko je vrednost odkupa po tekočih cenah v primerjavi s predhodnim letom narasla za 18,8%, je znašal indeks fizičnega obsega odkupa 107,4%.

Količinski odkup oziroma prodaja važnejših kmetijskih pridelkov nam v letu 1976, če ga primerjamo z letom 1975, pokaže, da je bilo v zasebnem sektorju več odkupljene klavne govede (za 15%), perutnine (za 8%), mleka (za 13%), krompirja (za 8%), presnega zelja (za 37%), paradižnika (za 15%), jabolk (17 x več), breskev in marelic (7x več); v družbenem sektorju pa je porasla prodaja prašičev (za 4%), klavne govede je bilo prodane za 4% več, telet za 65%, perutnine za 25% več, mleka za 10% več, presnega zelja 2x več, paradižnika 13x več, jabolk za 12% več, vina za 176% več in celuloznega lesa za 161% več. Primerjava količinskega odkupa posameznih kmetijskih pridelkov po sektorjih v letu 1976 glede na leto 1975 ne kaže večjih sprememb. Medtem, ko se iz zasebnega sektorja odkupi več pitanih prašičev, klavne govede, telet, mleka, krompirja in presnega zelja, pa se z družbenega sektorja proda več mesnatih prašičev, perutnine, jajc, jabolk in vina.

Količinski odkup nekaterih kmetijskih pridelkov v letu 1975 in 1976 po sektorju lastništva



V letnem pregledu odkupa imamo tudi pregled odkupa po občinah. Po vrednosti beleži največji odkup v letu 1976 občina Ptuj s 641,9 milij.din najmanjši pa občina Hrastnik z 2,4 milij.din (občina Ljubljana Center v primerjavi ni upoštevana).

Zaradi boljšega pregleda vrednosti odkupa v posameznih občinah smo občine razdelili v naslednje skupine:

1. občine, ki imajo nad 150 milij. din odkupa
2. občine, ki imajo nad 80-150 milij.din odkupa
3. občine, ki imajo vrednost odkupa nad 80 milij. din.

V prvo skupino se poleg petih občin vzhodne Slovenije (Ptuj, Maribor, Murska Sobota, Gornja Radgona in Ljutomer) vključijo še občine Ljubljana Moste-Polje, Nova Gorica, Domžale in Žalec. Vse te občine predstavljajo v letu 1976 44,7% celotne vrednosti odkupa v Sloveniji,

od tega v družbenem sektorju 59,7% in v zasebnem sektorju 36,0%.

V drugo skupino je zajetih 11 občin (Sežana, Kranj, Ormož, Postojna, Ajdovščina, Ljubljana-Vič, Grosuplje, Škofja Loka, Lendava, Lenart in Novo mesto). Teh 11 občin predstavlja nadaljnjih 23,6% celotnega odkupa v Sloveniji, od tega v družbenem sektorju 26,3% in v zasebnem sektorju 21,8%.

Naštete občine obeh skupin imajo torej 68,3% vrednosti celotnega odkupa SR Slovenije v letu 1976, v zasebnem sektorju nekoliko manj 62,3%, precej več pa v družbenem sektorju 81,5%.

Ostale neimenovane občine (40 po številu) so imele v letu 1976 le 31,7% slovenskega odkupa, v zasebnem sektorju 37,7% in v družbenem sektorju 18,5%.

Vrednost odkupa po regijah 1976

Regija	Odkup skupaj	tisoč din						
		1976 1975	Živina	1976 1975	Mleko in mleč.izd.	1976 1975	Les	1976 1975
SR SLOVENIJA	5097156	118,8	1713952	122,8	711480	118,9	496206	97,8
Podravska	1105300	122,4	356964	119,2	76582	103,4	46205	90,5
Pomurska	744496	117,5	418055	116,6	94441	115,8	10235	70,7
Koroška	122232	113,5	25216	146,9	12492	111,6	76264	115,6
Savinjska	551180	110,8	168327	125,0	90043	124,4	104661	101,9
Zasavska	36385	104,5	10130	92,6	3158	90,0	10821	118,6
Srednjeposavska	167588	112,6	49915	100,6	40105	134,5	17105	105,8
Dolenjska	228991	137,6	77522	135,1	75184	151,2	21036	71,6
Kočevska	101644	110,8	39822	113,4	36466	102,1	18448	111,4
Osrednjeslovenska	826925	118,0	333509	134,1	100541	116,5	69045	91,9
Kraška	400134	88,7	58685	132,4	61657	133,8	35687	89,8
Gorenjska	316832	124,1	96262	130,6	78806	122,5	66867	97,2
Posoška	406289	168,5	74141	124,4	55335	106,6	19682	107,0
Obmorska	89160	150,2	6404	81,8	4670	122,0	150	333,3

Količina odkupa nekaterih pridelkov po regijah 1976

Regija	Prašiči t	Klavno govedo t		Mleko tisoč l	Krompir t	Tehnični les m <sup>3</sup>				
		1976 1975	1976 1975			1976 1975	1976 1975			
SR SLOVENIJA	19796	96,6	67648	112,7	235723	110,5	37936	99,5	826	92,3
Podravska	4232	85,4	12440	108,5	25853	94,8	4502	76,4	91	86,7
Pomurska	7574	91,7	14677	106,6	33082	112,3	5409	181,9	12	66,7
Koroška	4	75,1	1487	137,4	4467	106,9	103	25,4	143	108,3
Savinjska	370	63,4	8728	123,7	29627	115,5	526	133,8	158	92,4
Zasavska	0	-	613	86,3	1122	82,8	-	-	21	110,5
Srednjeposavska	209	56,0	2314	93,6	11997	120,9	1093	180,1	15	78,9
Dolenjska	269	58,9	3264	128,0	16827	117,9	7420	94,4	39	86,7
Kočevska	918	95,9	891	97,0	12252	98,3	128	256,0	28	107,7
Osrednjeslovenska	6095	129,4	10033	108,9	33988	112,2	3209	97,4	109	85,8
Kraška	24	45,3	3231	134,3	20140	120,1	648	311,5	64	86,5
Gorenjska	53	165,6	5381	119,8	25753	113,7	13304	92,1	104	86,7
Posoška	20	41,7	4269	120,6	18988	107,8	1119	102,6	42	107,7
Obmorska	28	49,1	320	90,9	1627	113,3	475	55,3	-	-

# 1. ODKUP - SPLOŠNI PREGLED

1-1. Vrednost odkupljenih kmetijskih pridelkov po blagovnih skupinah 1972 - 1976

tisoč din

	Skupaj	Žita	Živina	Perutnina in jajca	Mleko in mlečni izdelki	Vrtnine in zelenjava
1972	2 420 493	31 559	972 720	429 124	298 750	64 803
1973	3 175 175	39 145	1 241 560	548 666	373 201	107 602
1974	3 777 611	65 216	1 367 353	735 327	462 073	96 973
1975	4 290 727	55 048	1 396 255	863 456	598 535	121 287
1976	5 097 156	85 327	1 713 952	1 070 228	711 480	208 522

	Sadje	Alkoholne pijače	Industrijske rastline	Kože, perje	Les	Drugi izdelki
1972	85 374	91 792	98 926	10 416	237 593	99 436
1973	169 635	107 907	84 180	14 405	363 927	124 947
1974	157 951	128 728	95 309	18 649	484 275	165 757
1975	220 591	199 717	96 720	21 145	507 633	210 340
1976	296 619	197 895	75 364	24 930	496 206	216 633

1-2. Odkupljene količine pomembnejših kmetijskih pridelkov 1956 - 1976

	Klavna goveda t	Perutnina q	Jajca 1) tisoč kosov	Mleko tisoč l	Krompir t	Jabolka 2) t	Vino hl
1956	33 936	719	33 342	57 036	100 573	31 069	137 623
1957	40 594	679	32 974	63 700	84 217	6 816	180 827
1958	35 834	655	31 402	63 383	98 163	55 330	154 690
1959	35 516	1 817	30 793	75 673	64 979	18 592	211 764
1960	34 218	8 840	31 135	81 016	75 961	44 118	201 774
1961	40 189	12 174	38 092	82 514	78 142	42 679	137 753
1962	59 656	15 690	34 554	83 120	57 433	17 473	88 191
1963	60 096	20 926	32 403	83 779	82 790	17 067	155 275
1964	55 964	37 472	24 272	80 683	69 676	16 423	170 141
1965	59 126	59 096	27 790	87 898	37 115	7 531	186 039
1966	73 210	77 413	26 996	109 324	45 041	11 627	156 187
1967	68 729	88 693	32 625	110 624	36 848	11 836	101 334
1968	62 856	127 471	39 800	119 703	38 787	13 376	98 397
1969	56 499	165 751	42 500	129 428	40 245	13 048	131 608
1970	46 565	254 105	54 396	131 942	47 466	12 304	124 510
1971	61 583	316 952	52 979	140 811	34 766	10 218	163 889
1972	56 562	313 344	66 198	159 446	35 583	8 606	130 761
1973	60 930	318 502	61 017	182 464	49 808	11 977	110 539
1974	62 703	374 706	81 445	198 923	45 117	19 963	109 269
1975	60 023	410 920	89 955	213 336	38 108	17 463	137 573
1976	67 648	503 250	81 061	235 723	37 936	27 987	121 244

1) Od 1964 dalje šteta samo konzumna jajca brez valilnih.

2) Zajeta namizna jabolka in jabolka za predelavo, razen v letih 1956, 1957, 1959.

## 1-3. Vrednost odkupljenih kmetijskih pridelkov 1972 - 1976

tisoč din

	1972	1973	1974	1975	1976
<b>SKUPAJ</b>	2 420 493	3 175 175	3 777 611	4 290 727	5 097 156
<b>Žita</b>	31 559	39 145	65 216	55 048	85 327
Pšenica in rž	22 030	27 423	28 151	27 174	53 769
Ječmen	790	1 149	1 416	1 219	2 056
Oves	590	600	1 427	1 069	795
Koruzna v zrnu	6 765	6 960	27 913	19 915	23 166
Pšenica za seme	1 124	2 099	5 122	3 181	2 833
Druga žita	260	914	1 187	2 490	2 708
<b>Živina, živa teža</b>	972 720	1 241 560	1 367 353	1 396 255	1 713 952
Mesnati prašiči	180 230	213 066	285 465	320 051	384 950
Mastni in polmastni prašiči	10 604	9 378	14 090	18 826	14 123
Prašiči in pujski za pleme in pitanje	6 547	7 159	11 474	24 612	37 165
Pujski za zakol	2 728	2 041	1 322	2 130	2 437
Pitana goveda	315 419	389 881	349 011	362 738	416 789
Druga klavna goveda	118 298	125 016	139 338	137 057	181 061
Goveda in teleta za pitanje	8 550	62 886	56 644	45 083	63 364
Goveda in teleta za pleme	31 750	17 078	12 873	11 739	16 487
Mlada pitana goveda	183 203	303 048	369 719	351 492	464 215
Mlada nepitana goveda	33 469	24 438	23 657	18 814	18 571
Teleta	75 749	80 000	98 186	94 274	103 090
Konji	2 003	2 764	2 362	5 603	7 417
Druga klavna živina	4 170	4 805	3 212	3 836	4 283
<b>Perutnina in jajca</b>	429 124	548 666	735 327	863 456	1 070 228
Pohanci	366 794	451 575	619 681	737 530	919 479
Druga perutnina	9 899	29 053	28 229	22 194	25 439
Jajca	52 431	68 038	87 417	103 732	125 310
<b>Mleko in mlečni izdelki</b>	298 750	373 201	462 073	598 535	711 480
Sveže mleko	298 558	373 158	460 191	598 332	711 446
Maslo	4	-	1 769	8	6
Trapist, ementalec, gauda ipd.	-	27	-	-	-
Druge vrste sira	2	-	-	30	-
Drugi mlečni izdelki	186	16	113	165	28
<b>Vrtnine in zelenjava</b>	64 803	107 602	96 973	121 287	208 522
Fižol v zrnu	2 248	3 370	3 353	3 360	3 422
Krompir	36 901	72 081	57 497	72 769	146 235
Čebula	2 600	3 852	3 603	3 218	5 477
Sveže zelje	2 689	3 380	3 379	5 132	7 861
Paradižnik	5 438	6 848	7 060	9 048	11 200
Druga zelenjava	14 927	18 071	22 081	27 760	34 327



1-3. Vrednost odkupljenih kmetijskih pridelkov 1972 - 1976  
(nadaljevanje)

tisoč din

	1972	1973	1974	1975	1976
Sadje	85 374	169 635	157 951	220 591	296 619
Namizna jabolka	23 113	31 575	43 641	77 206	71 539
Jabolka za predelavo	1 132	2 064	2 875	1 311	11 966
Namizno grozdje	2 319	595	120	175	538
Grozdje za predelavo	31 478	89 560	72 299	81 138	150 087
Sveže slive	518	1 521	1 852	462	810
Češnje in višnje	495	2 474	2 762	2 663	6 886
Marelice in breskve	10 155	14 187	11 782	10 858	22 156
Drugo sadje	16 164	27 659	22 620	46 778	32 637
Alkoholne pijače	91 792	107 907	128 728	199 717	197 895
Vino	91 144	107 499	127 972	197 267	197 513
Žganje	105	174	130	115	74
Druge brezalkoholne pijače	543	234	626	2 335	308
Industrijske rastline	98 926	84 180	95 309	96 720	75 364
Hmelj	97 887	82 927	93 697	94 527	72 550
Druge industrijske rastline	1 039	1 253	1 612	2 193	2 814
Kože, perje	10 416	14 405	18 649	21 145	24 930
Surove goveje in telečje kože	3 024	5 835	7 706	9 514	13 470
Surove svinjske kože	7 000	7 313	9 565	11 075	10 145
Druge vrste kož in perje	392	1 257	1 378	556	1 315
Les	237 593	363 927	484 275	507 633	496 206
Drva	12 043	12 586	19 907	19 977	17 118
Tehnični les	210 739	330 087	439 939	452 179	443 704
Celulozni les	14 811	21 254	24 429	35 477	35 384
Drugi pridelki	99 436	124 947	165 757	210 340	216 633
Seno	4 949	4 169	6 340	6 569	5 780
Gozdni sadeži	18 391	14 928	10 679	30 297	7 994
Zdravilna zelišča	2 888	3 347	7 766	30 855	35 073
Med	1 165	5 692	6 464	2 669	12 099
Drugi pridelki	72 043	90 811	134 508	139 950	155 687

## 1-4. Količine odkupljenih kmetijskih pridelkov 1972 - 1976

		1972	1973	1974	1975	1976
<b>Žita</b>						
Pšenica in rž	t	16 645	20 112	14 154	11 793	22 325
Ječmen	t	517	825	643	429	646
Oves	t	415	318	515	375	286
Koruzna v zrnu	t	5 307	5 301	12 748	7 796	9 246
Pšenica za seme	t	857	1 064	1 761	763	766
Druga žita	t	141	352	534	733	471
<b>Živina, živa teža</b>						
Prašiči skupaj	t	20 426	16 129	19 669	21 272	21 174
Mesnati prašiči	t	18 536	14 923	18 065	19 129	18 936
Mastni in polmastni prašiči	t	1 137	703	977	1 237	764
Prašiči in pujski za pleme in pitanje	t	499	378	554	781	1 378
Pujski za zakol	t	254	125	73	125	96
Goveda skupaj	t	57 065	61 665	63 260	60 572	68 277
Pitana goveda	t	26 498	26 760	23 805	23 706	24 539
Druga klavna goveda	t	11 595	10 286	11 319	11 371	13 304
Goveda in teleta za pitanje	t	1 721	2 400	2 685	2 294	2 570
Goveda in teleta za pleme	t	503	735	557	549	629
Mlada pitana goveda	t	14 311	19 845	23 319	21 541	26 186
Mlada nepitana goveda	t	2 437	1 639	1 575	1 111	1 049
Teleta	t	5 096	3 647	4 865	4 883	4 452
Konji	t	212	255	204	404	501
Druga klavna živina	t	477	419	287	331	341
<b>Perutnina in jajca</b>						
Pohanci	q	304 756	301 129	359 277	395 772	488 656
Druga perutnina	q	8 588	17 373	15 429	15 148	14 594
Jajca	tisoč kosov	66 198	61 017	81 445	89 955	81 061
<b>Mleko in mlečni izdelki</b>						
Sveže mleko	tisoč litrov	159 446	182 464	198 923	213 336	235 723
Maslo	q	0	-	735	1	1
Trapist, ementalec, gauda, ipd.	q	-	11	-	-	-
Druge vrste sira	q	0	-	-	8	-
Drugi mlečni izdelki	q	51	11	142	234	15
<b>Vrtnine in zelenjava</b>						
Fižol v zrnu	t	279	374	427	299	246
Krompir	t	35 583	49 808	45 117	38 108	37 936
Čebula	q	10 121	12 506	13 935	8 555	7 869

## 1-4. Količine odkupljenih kmetijskih pridelkov 1972 - 1976 (nadaljevanje)

		1972	1973	1974	1975	1976
Sveže zelje	t	2 504	3 686	3 009	3 007	4 517
Paradižnik	q	25 036	36 178	35 664	24 629	28 556
Druga zelenjava	q	59 088	64 372	69 690	64 577	67 338
Sadje						
Namizna jabolka	t	7 871	9 699	15 380	16 307	14 927
Jabolka za predelavo	t	735	2 278	4 583	1 156	13 060
Namizno grozdje	t	755	134	27	26	72
Grozdje za predelavo	t	8 693	21 915	15 204	12 966	21 605
Sveže slive	t	231	1 067	1 122	101	232
Češnje in višnje	t	122	470	517	302	912
Mareljice in breskve	t	2 750	3 163	2 961	1 198	3 854
Drugo sadje	t	3 528	6 529	4 889	7 590	5 471
Alkoholne pijače						
Vino	hl	130 761	110 539	109 269	137 573	121 244
Žganje	hl	114	88	56	38	18
Druge alkoholne pijače	hl	2 070	657	2 327	5 256	872
Industrijske rastline						
Hmelj	t	2 871	2 668	2 783	2 412	1 678
Druge industrijske rastline	t	167	174	236	277	1 122
Kože, perje						
Surove goveje in telečje kože	q	3 880	5 900	7 455	9 335	12 845
Surove svinjske kože	q	14 684	12 870	17 226	15 670	17 868
Druge vrste kož in perje	tisoč din	391	1 257	1 378	556	1 315
Les						
Drva	prm	139 138	125 185	139 869	116 131	100 005
Tehnični les	m3	812 582	1 011 597	945 164	895 312	826 364
Celulozni les	prm	121 146	150 676	132 894	157 318	128 857
Drugi izdelki						
Seno	t	8 257	7 057	10 034	9 499	6 695
Gozdni sadeži	tisoč din	18 391	14 928	10 679	30 297	7 994
Zdravilna zelišča	t	346	363	556	694	1 845
Med	t	89	299	319	123	452

## 1-5. Vrednost odkupljenih kmetijskih pridelkov po mescih 1976

tisoč din

	Skupaj	I	II	III	IV	V	VI
<b>SKUPAJ</b>	5 097 156	339 809	368 203	371 182	354 696	382 026	393 551
<b>Žita</b>	85 327	1 947	1 150	1 629	586	756	909
Pšenica in rž	53 769	195	72	167	18	52	42
Ječmen	2 056	31	7	256	28	92	0
Oves	795	24	4	248	58	27	39
Koruza v zrnu	23 166	1 691	956	802	392	493	677
Pšenica za seme	2 833	-	-	3	-	-	100
Druga žita	2 708	6	111	153	90	92	51
<b>Živina, živa teža</b>	1 713 952	125 528	151 358	156 882	128 031	142 426	141 168
Mesnati prašiči	384 950	25 177	47 617	36 131	26 641	23 941	31 306
Mastni in polmastni prašiči	14 123	1 780	1 230	1 279	1 154	1 386	857
Prašiči in pujski za pleme	37 165	377	3 489	1 652	2 272	9 905	1 779
Pujski za zakol	2 437	81	17	39	72	115	224
Pitana goveda	416 789	33 313	32 932	40 358	35 424	36 937	35 485
Druga klavna goveda	181 061	14 916	16 032	15 616	12 589	12 460	12 241
Goveda in teleta za pitanje	63 364	2 802	3 416	3 671	4 655	4 746	6 585
Goveda in teleta za pleme	16 487	798	1 071	2 663	859	2 751	1 309
Mlada pitana goveda	464 215	34 687	34 406	45 208	34 673	40 964	42 414
Mlada nepitana goveda	18 571	2 030	1 313	1 451	1 793	1 211	1 105
Teleta	103 090	8 157	8 752	7 881	6 785	6 469	7 158
Konji	7 417	1 060	849	416	655	749	465
Druga klavna živina	4 283	350	234	517	459	792	240
<b>Perutnina in jajca</b>	1 070 228	83 183	80 729	84 114	85 539	76 784	80 243
Pohanci	919 479	69 867	68 814	73 270	77 253	66 540	74 484
Druga perutnina	25 439	464	254	1 936	2 225	3 710	489
Jajca	125 310	12 852	11 661	8 908	6 061	6 534	5 270
<b>Mleko in mlečni izdelki</b>	711 480	49 764	50 553	55 650	58 397	61 316	63 971
Sveže mleko	711 446	49 764	50 551	55 650	58 395	61 305	63 969
Maslo	6	-	-	0	1	1	-
Trapist, ementalec, gauda ipd.	-	-	-	-	-	-	-
Druge vrste sira	-	-	-	-	-	-	-
Drugi mlečni izdelki	28	-	2	-	1	10	2
<b>Vrtnine in zelenjava</b>	208 522	5 809	6 978	7 204	8 845	7 440	13 225
Fižol v zrnu	3 422	472	422	570	88	210	198
Krompir	146 235	3 596	4 807	4 620	4 785	3 161	5 690
Čebula	5 477	33	7	18	17	645	3 106

## 1-5. Vrednost odkupljenih kmetijskih pridelkov po mescih (nadaljevanje)

	tisoč din					
	VII	VIII	IX	X	XI	XII
SKUPAJ	407 321	433 342	488 306	532 174	514 509	512 037
Žita	7 019	22 644	27 043	4 241	5 609	11 794
Pšenica in rž	6 024	19 694	22 674	1 348	737	2 746
Ječmen	1	1 148	252	166	20	55
Oves	5	145	159	80	1	5
Koruzna v zrnu	883	730	2 601	1 900	4 714	7 327
Pšenica za seme	97	817	1 241	554	18	3
Druga žita	9	110	116	193	119	1 658
Živina, živa teža	128 477	150 667	132 161	131 063	151 801	174 390
Mesnati prašiči	25 514	29 786	35 442	29 714	35 034	38 647
Mastni in polmastni prašiči	871	1 131	892	1 151	730	1 662
Prašiči in pujski za pleme	3 920	2 566	2 882	2 884	3 231	2 208
Pujski za zakol	188	196	252	383	595	275
Pitana goveda	34 176	42 737	31 245	25 616	28 728	39 838
Druga klavna goveda	15 399	15 884	12 346	14 558	19 231	19 789
Goveda in teleta za pitanje	7 210	6 521	5 926	5 308	6 459	6 065
Goveda in teleta za pleme	607	826	324	1 889	1 965	1 425
Mlada pitana goveda	27 888	39 383	32 364	37 760	43 864	50 604
Mlada nepitana goveda	3 257	1 349	627	1 020	1 932	1 483
Teleta	8 770	9 160	9 056	10 041	9 418	11 443
Konji	280	737	570	485	458	693
Druga klavna živina	397	391	235	254	156	258
Perutnina in jajca	89 233	97 931	98 016	96 674	97 600	100 182
Pohanci	76 200	84 105	80 930	79 708	83 287	85 021
Druga perutnina	2 560	3 241	3 684	4 603	2 123	150
Jajca	10 473	10 585	13 402	12 363	12 190	15 011
Mleko in mlečni izdelki	62 072	61 891	61 454	70 435	58 193	57 784
Sveže mleko	62 069	61 888	61 450	70 432	58 190	57 783
Maslo	-	-	2	1	1	-
Trapist, ementalec, gauda ipd.	-	-	-	-	-	-
Druge vrste sira	-	-	-	-	-	-
Drugi mlečni izdelki	3	3	2	2	2	1
Vrtnine in zelenjava	14 884	12 018	28 297	45 189	29 914	28 719
Fižol v zrnu	16	30	219	31	667	499
Krompir	4 510	5 766	22 269	38 821	23 071	25 139
Čebula	914	203	48	136	199	151

## 1-5. Vrednost odkupljenih kmetijskih pridelkov po mescih (nadaljevanje)

tisoč din

	Skupaj	I	II	III	IV	V	VI
Sveže zelje	7 861	361	75	105	25	97	328
Paradižnik	11 200	-	-	-	0	174	192
Druga zelenjava	34 327	1 347	1 667	1 891	3 930	3 153	3 711
Sadje	296 619	1 854	1 822	2 080	2 772	4 797	8 691
Namizna jabolka	71 539	1 641	1 272	1 446	2 763	2 242	531
Jabolka za predelavo	11 966	10	1	-	-	-	-
Namizno grozdje	538	5	-	-	-	-	-
Gozdje za predelavo	150 087	-	-	-	-	-	-
Sveže slive	810	-	-	-	-	-	7
Češnje in višnje	6 886	-	-	-	-	1 627	3 586
Marelice in breskve	22 156	-	-	-	-	-	2 579
Drugo sadje	32 637	198	549	634	9	928	1 988
Alkoholne pijače	197 895	22 728	15 492	13 150	10 796	14 733	12 319
Vino	197 513	22 716	15 486	13 135	10 713	14 624	12 292
Žganje	74	6	4	3	4	5	6
Druge alkoholne pijače	308	6	2	12	79	104	21
Industrijske rastline	75 364	457	3 953	124	153	269	149
Hmelj	72 550	274	3 943	0	1	-	-
Druge industrijske rastline	2 814	183	10	124	152	269	149
Kože, perje	24 930	3 276	2 291	2 397	1 828	2 698	1 350
Surove goveje in telečje kože	13 470	1 334	966	1 163	934	1 245	898
Surove svinjske kože	10 145	1 905	1 286	1 183	855	487	423
Druge vrste kož in perje	1 315	37	39	51	39	966	29
Les	496 206	31 018	40 395	31 345	38 318	52 137	55 277
Drva	17 118	1 231	1 423	1 108	1 177	1 634	1 795
Tehnični les	443 704	28 380	36 557	28 475	35 240	47 006	49 185
Celulozni les	35 384	1 407	2 415	1 762	1 901	3 497	4 297
Drugi pridelki	216 633	14 245	13 482	16 607	19 431	18 670	16 249
Seno	5 780	348	265	429	409	333	241
Gozdni sadeži	7 994	14	46	14	11	17	73
Zdravilna zelišča	35 073	15	735	1 354	264	760	2 207
Med	12 099	127	14	-	36	63	478
Drugi pridelki	155 687	13 741	12 422	14 810	18 711	17 497	13 250

## 1-5. Vrednost odkupljenih kmetijskih pridelkov po mescih (nadaljevanje)

tisoč din

	VII	VIII	IX	X	XI	XII
Sveže zelje	294	601	1 008	2 438	1 728	801
Paradižnik	6 466	2 211	1 509	631	10	7
Druga zelenjava	2 684	3 207	3 244	3 132	4 239	2 122
<b>Sadje</b>	<b>18 988</b>	<b>17 353</b>	<b>77 165</b>	<b>98 878</b>	<b>50 530</b>	<b>11 689</b>
Namizna jabolka	3 310	1 604	8 903	27 473	12 154	8 200
Jabolka za predelavo	-	50	1 021	4 059	3 673	3 152
Namizno grozdje	0	6	80	53	394	-
Grozdje za predelavo	-	16	57 603	58 780	33 463	225
Sveže slive	59	96	590	55	0	3
Češnjice in višnje	1 422	242	9	-	-	-
Mareljice in breskve	6 890	10 792	1 634	258	3	-
Drugo sadje	7 307	4 547	7 325	8 200	843	109
<b>Alkoholne pijače</b>	<b>16 308</b>	<b>16 066</b>	<b>11 801</b>	<b>15 512</b>	<b>19 575</b>	<b>29 415</b>
Vino	16 288	16 033	11 780	15 494	19 557	29 395
Žganje	4	9	9	7	10	7
Druge alkoholne pijače	16	24	12	11	8	13
<b>Industrijske rastline</b>	<b>472</b>	<b>533</b>	<b>1 302</b>	<b>910</b>	<b>42 119</b>	<b>24 923</b>
Hmelj	-	-	1 250	743	42 023	24 316
Druge industrijske rastline	472	533	52	167	96	607
<b>Kože, perje</b>	<b>1 297</b>	<b>1 228</b>	<b>1 487</b>	<b>1 361</b>	<b>2 098</b>	<b>3 619</b>
Surove goveje in telečje kože	853	827	1 061	1 025	1 613	1 551
Surove svinjske kože	414	380	401	308	468	2 035
Druge vrste kož in perje	30	21	25	28	17	33
<b>Les</b>	<b>40 181</b>	<b>41 117</b>	<b>37 498</b>	<b>36 117</b>	<b>39 074</b>	<b>53 729</b>
Drva	1 082	1 402	1 597	1 464	1 460	1 745
Tehnični les	35 672	35 529	32 324	31 826	34 858	48 652
Celulozni les	3 427	4 186	3 577	2 827	2 756	3 332
<b>Drugi pridelki</b>	<b>28 390</b>	<b>11 894</b>	<b>12 082</b>	<b>31 794</b>	<b>17 996</b>	<b>15 793</b>
Seno	316	555	395	792	1 043	654
Gozdni sadeži	1 871	872	162	3 269	68	1 577
Zdravilna zelišča	12 599	776	153	13 980	90	2 140
Med	1 069	21	5	4 584	5 156	546
Drugi pridelki	12 535	9 670	11 367	9 169	11 639	10 876

## 1-6. Količine odkupljenih kmetijskih pridelkov po mescih: 1976

		Skupaj	I	II	III	IV	V	VI
<b>Žita</b>								
Pšenica in rž	t	22 325	88	29	63	6	19	18
Ječmen	t	646	10	3	60	8	36	0
Oves	t	286	9	1	84	22	10	13
Koruza	t	9 246	645	386	296	149	187	265
Pšenica za seme	t	766	-	-	1	-	-	40
Druga žita	t	471	0	19	34	12	18	7
<b>Živina, živa teža</b>								
Prašiči skupaj	t	21 174	1 534	2 655	1 999	1 504	1 799	1 740
Mesnati prašiči	t	18 936	1 405	2 469	1 867	1 358	1 256	1 624
Mastni in polmastni prašiči	t	764	107	67	73	63	77	46
Prašiči in pujski za pleme	t	1 378	17	118	57	79	460	59
Pujski za zakol	t	96	5	1	2	4	6	11
Goveda skupaj	t	68 277	5 601	5 432	6 473	5 358	5 814	5 747
Pitana goveda	t	24 539	2 036	1 943	2 393	2 108	2 178	2 086
Druga klavna goveda	t	13 304	1 227	1 226	1 153	918	915	874
Goveda in teleta za pitanje	t	2 570	133	156	153	194	201	261
Goveda in teleta za pleme	t	629	35	40	104	34	128	54
Mlada pitana goveda	t	26 186	2 048	1 990	2 583	2 005	2 321	2 406
Mlada nepitana goveda	t	1 049	122	77	87	99	71	66
Teleta	t	4 452	393	407	353	301	281	298
Konji	t	501	80	60	31	42	52	31
Druga klavna živina	t	341	31	20	42	37	52	19
<b>Perutnina in jajca</b>								
Pohanci	q	488 656	37 085	36 579	41 127	41 267	35 370	39 251
Druga perutnina	q	14 594	367	189	1 194	1 645	2 091	279
Jajca	tisoč kosov	81 061	8 211	7 309	5 725	4 364	4 565	3 985
<b>Mleko in mlečni izdelki</b>								
Sveže mleko	tisoč litrov	235 723	16 736	17 002	19 065	18 991	19 909	21 734
Maslo	q	1	-	-	0	0	0	-
Trapist, ementalec, gauda ipd.	q	-	-	-	-	-	-	-
Druge vrste sira	q	-	-	-	-	-	-	-
Drugi mlečni izdelki	q	15	-	1	-	1	7	1
<b>Vrtnine in zelenjava</b>								
Fižol v zrnu	t	246	38	36	46	6	18	15
Krompir	t	37 936	821	1 015	1 005	1 034	739	1 119
Čebula	q	7 869	41	8	26	21	710	4 607



1-6. Količine odkupljenih kmetijskih pridelkov po mescih (nadaljevanje)

	VII	VIII	IX	X	XI	XII
<b>Žita</b>						
Pešnica in rž t	2 523	8 585	8 916	531	342	1 205
Ječmen t	0	386	70	52	6	15
Oves t	2	51	63	30	0	1
Koruzna v zrnju t	664	264	1 066	814	2 019	2 491
Pešnica za seme t	34	244	304	138	4	1
Druga žita t	1	39	20	39	21	261
<b>Živina, živa teža</b>						
Prašiči skupaj t	1 456	1 586	1 774	1 531	1 730	1 866
Mesnati prašiči t	1 275	1 435	1 620	1 359	1 567	1 701
Mastni in polmastni prašiči t	46	60	49	59	36	81
Prašiči in pujski za pleme t	128	82	96	100	108	74
Pujski za zakol t	7	9	9	13	19	10
Goveda skupaj t	5 167	6 325	4 872	5 022	5 752	6 714
Pitana goveda t	2 004	2 546	1 864	1 519	1 637	2 225
Druga klavna goveda t	1 122	1 178	910	1 032	1 323	1 426
Goveda in teleta za pitanje t	278	256	233	213	255	237
Goveda in teleta za pleme t	20	28	13	63	62	48
Mlada pitana goveda t	1 571	2 241	1 814	2 136	2 372	2 699
Mlada nepitana goveda t	172	76	38	59	103	79
Teleta t	361	380	376	420	395	487
Konji t	18	45	32	31	30	49
Druga klavna živina t	33	31	18	21	15	22
<b>Perutnina in jajca</b>						
Pohanci q	40 523	45 240	43 108	41 354	44 338	43 414
Druga perutnina q	1 511	1 516	2 318	2 406	995	83
Jajca tisoč kosov	7 696	6 743	9 389	7 679	7 201	8 194
<b>Mleko in mlečni izdelki</b>						
Sveže mleko tisoč litrov	20 984	20 921	20 598	20 794	19 493	19 496
Maslo q	-	-	0	1	0	-
Trapist, ementalec, gauda ipd. q	-	-	-	-	-	-
Druge vrste sira q	-	-	-	-	-	-
Drugi mlečni izdelki q	1	1	1	1	1	0
<b>Vrtnine in zelenjava</b>						
Fižol v zrnju t	2	2	19	3	35	26
Krompir t	1 043	1 563	6 939	12 018	6 311	4 329
Čebula q	1 420	319	73	200	259	185

1-6. Količine odkupljenih kmetijskih pridelkov po mescih (nadaljevanje)

IX	IX	Skupaj	I	II	III	IV	V	VI
Sveže zelje	t	4 517	196	20	23	6	19	103
Paradižnik	q	28 556	-	-	-	0	116	186
Druga zelenjava	q	67 338	2 711	2 978	2 496	3 941	5 304	5 298
Sadje								
Namizna jabolka	t	14 927	284	209	227	414	358	75
Jabolka za predelavo	t	13 060	7	0	-	-	-	-
Namizno grozdje	t	72	0	-	-	-	-	-
Grozdje za predelavo	t	21 605	-	-	-	-	-	-
Sveže slive	t	232	-	-	-	-	-	1
Češnje in višnje	t	912	-	-	-	-	203	501
Mareljice in breskve	t	3 854	-	-	-	-	-	385
Drugo sadje	t	5 471	71	117	109	0	73	206
Alkoholne pijače								
Vino	hl	121 244	15 339	10 331	8 299	6 406	9 470	7 088
Žganje	hl	18	1	1	1	1	1	1
Druge alkoholne pijače	hl	872	18	4	33	197	264	51
Industrijske rastline								
Hmelj	t	1 678	6	93	0	0	-	-
Druge industrijske rastline	t	1 122	15	2	8	34	48	12
Kože, perje								
Surove goveje in telečje kože	q	12 845	1 251	935	1 119	869	1 050	752
Surove svinjske kože	q	15 670	3 033	2 078	1 903	1 374	792	680
Druge vrste kož in perje tisoč din		1 315	37	39	51	40	966	29
Les								
Drva	prm	100 005	7 359	7 717	6 384	6 772	8 927	10 139
Tehnični les	m3	826 364	59 149	66 764	52 851	65 950	87 245	92 878
Celulozni les	prm	128 857	6 209	8 932	6 675	7 098	13 089	15 903
Drugi pridelki								
Seno	t	6 695	519	390	600	507	434	359
Gozdni sadeži	tisoč din	7 994	14	46	14	11	17	73
Zdravilna zelišča	t	1 845	4	22	50	29	41	98
Med	t	452	5	1	-	2	3	18

1-6. Količine odkupljenih kmetijskih pridelkov po mescih (nadaljevanje)

		VII	VIII	IX	X	XI	XII
Sveže zelje	t	95	286	620	1 561	1 109	479
Paradižnik	q	10 685	5 750	8 371	3 414	24	10
Druga zelenjava	q	5 262	7 515	7 273	8 960	9 731	5 869
Sadje							
Namizna jabolka	t	309	263	1 964	5 961	3 094	1 769
Jabolka za predelavo	t	-	50	1 166	4 614	3 727	3 496
Namizno grozdje	t	-	1	10	6	55	-
Grozdje za predelavo	t	-	2	8 500	8 943	4 128	32
Sveže slive	t	10	16	187	17	0	1
Češnje in višnje	t	183	24	1	-	-	-
Marelice in breskve	t	1 187	2 012	223	47	0	-
Drugo sadje	t	761	774	1 483	1 647	209	21
Alkoholne pijače							
Vino	hl	9 798	9 203	6 500	9 164	11 330	18 316
Žganje	hl	1	2	2	2	4	1
Druge alkoholne pijače	hl	44	50	22	29	25	35
Industrijske rastline							
Hmelj	t	-	-	25	15	911	628
Druge industrijske rastline	t	40	80	6	20	7	850
Kože, perje							
Surove goveje in telečje kože	q	758	747	898	1 017	1 832	1 617
Surove svinjske kože	q	663	604	635	496	747	2 665
Druge vrste kož in perje tisoč din		30	21	24	28	17	33
Les							
Drva	prm	6 120	7 846	9 137	9 842	9 908	9 854
Tehnični les	m3	65 269	64 850	60 146	58 944	65 432	86 286
Celulozni les	prm	12 137	14 547	13 092	9 486	10 104	11 585
Drugi pridelki							
Seno	t	471	661	525	705	987	537
Gozdni sadeži	tisoč din	1 871	872	162	3 269	67	1 578
Zdravilna zelišča	t	185	27	8	1 053	3	325
Med	t	40	1	0	171	190	21

## 2. ODKUP OD ZASEBNIH PROIZVAJALCEV

2-1. Vrednost odkupljenih kmetijskih pridelkov po vrstah odkupnih organizacij

tisoč din

	Skupaj	Kmetijske zadruge	Trgovske organizacije	Industrijske organizacije	Kmetijska gospodarstva
SKUPAJ	2 327 578	1 026 000	205 531	171 163	924 884
Žita	11 451	2 430	1 143	968	6 910
Pšenica in rž	7 324	531	13	916	5 864
Ječmen	7	7	-	-	-
Oves	15	6	9	-	-
Koruzna v ržnu	3 649	1 761	922	52	914
Pšenica za seme	135	125	10	-	-
Druga žita	321	-	189	-	132
Živina, živa teža	1 145 927	514 134	58 767	95 019	478 007
Mesnati prašiči	94 292	21 532	1 096	19 437	52 227
Mastni in polmastni prašiči	10 771	6 281	-	1 658	2 832
Prašiči in pujski za pleme	6 609	2 399	1	-	4 209
Pujski za zakol	1 912	318	119	647	828
Pitana goveda	321 789	145 126	17 315	13 192	146 156
Druga klavna goveda	151 216	72 755	15 125	18 595	44 741
Goveda in teleta za pitanje	57 882	15 760	372	4 762	36 988
Goveda in teleta za pleme	10 793	4 765	843	-	5 185
Mlada pitana goveda	375 351	183 393	15 015	27 901	149 042
Mlada nepitana goveda	13 358	3 609	5 259	346	4 144
Teleta	91 309	52 947	3 339	7 486	27 537
Konji	7 400	3 135	-	986	3 279
Druga klavna živina	3 245	2 114	283	9	839
Perutnina in jajca	133 846	11 050	2 440	566	119 790
Pohanci	116 795	78	-	-	116 717
Druga perutnina	549	549	-	-	-
Jajca	16 502	10 423	2 440	566	3 073
Mleko in mlečni izdelki	577 393	304 867	28 802	58 314	185 410
Sveže mleko	577 359	304 833	28 802	58 314	185 410
Maslo	6	6	-	-	-
Trapist, ementalec, gauda ipd.	-	-	-	-	-
Druge vrste sira	-	-	-	-	-
Drugi mlečni izdelki	28	28	-	-	-
Vrtnine in zelenjava	181 339	104 740	28 685	3 730	44 184
Fižol v zrnu	2 798	459	1 428	106	805
Krompir	125 172	84 571	8 837	2 464	29 300
Čebula	5 426	2 454	1 233	6	1 733

## 2-1. Vrednost odkupljenih kmetijskih pridelkov po vrstah odkupnih organizacij (nadaljevanje)

tisoč din

	Skupaj	Kmetijske zadruge	Trgovske organizacije	Industrijske organizacije	Kmetijska gospodarstva
Sveže zelje	6 298	1 679	2 545	587	1 487
Paradižnik	11 005	4 484	1 591	1	4 929
Druga zelenjava	30 640	11 093	13 051	566	5 930
Sadje	122 585	64 315	9 463	7 687	41 120
Namizna jabolka	3 619	1 112	838	142	1 527
Jabolka za predelavo	6 430	2 534	300	391	3 205
Namizno grozdje	434	358	54	-	22
Grozdje za predelavo	87 809	48 582	3 906	7 095	28 226
Sveže slive	736	484	166	-	86
Češnje in višnje	6 259	2 489	987	-	2 783
Mareljice in breskve	5 077	2 845	1 693	0	539
Drugo sadje	12 221	5 911	1 519	59	4 732
Alkoholne pijače	7 828	28	2 955	1 540	3 305
Vino	7 827	28	2 954	1 540	3 305
Žganje	1	-	1	-	-
Druge alkoholne pijače	-	-	-	-	-
Industrijske rastline	38 963	70	982	1 133	36 778
Hmelj	37 428	1	925	-	36 502
Druge industrijske rastline	1 535	69	57	1 133	276
Kože, perje	21 139	3 215	15 708	878	1 338
Surove goveje in telečje kože	11 586	1 507	9 641	253	85
Surove svinjske kože	8 238	1 656	4 815	515	1 252
Druge vrste kož in perje	1 315	52	1 252	10	1
Les	9 717	5 334	1 696	17	2 670
Drva	302	15	-	17	270
Tehnični les	8 153	4 643	1 696	-	1 814
Celulozni les	1 262	676	-	-	586
Drugi pridelki	77 390	15 917	54 890	1 311	5 372
Seno	4 603	4 065	245	51	242
Gozdni sadeži	7 994	2 365	5 279	11	339
Zdravilna zelišča	34 672	1 589	32 338	-	745
Med	12 092	43	12 047	2	-
Drugi pridelki	18 029	7 755	4 981	1 247	4 046

## 2-2. Količine odkupljenih kmetijskih pridelkov po vrstah odkupnih organizacij

		Skupaj	Kmetijske zadruge	Trgovske organizacije	Industrijske organizacije	Kmetijska gospodarstva
<b>Žita</b>						
Pšenica in rž	t	3 212	226	4	351	2 631
Ječmen	t	2	2	-	-	-
Oves	t	5	2	3	-	-
Koruza v zrnju	t	1 405	663	343	24	375
Pšenica za seme	t	49	46	3	-	-
Druga žita	t	48	-	26	-	22
<b>Živina, živa teža</b>						
Prašiči skupaj	t	5 926	1 581	60	1 160	3 125
Mesnati prašiči	t	5 054	1 150	54	1 053	2 797
Mastni in pomastni prašiči	t	571	325	-	87	159
Prašiči in pujski za pleme	t	235	94	0	-	141
Pujski za zakol	t	66	12	6	20	28
Goveda skupaj	t	55 729	25 887	3 285	3 804	22 753
Pitana goveda	t	19 276	8 818	1 027	754	8 677
Druga klavna goveda	t	11 227	5 368	1 056	1 217	3 586
Goveda in teleta za pitanje	t	2 291	678	20	170	1 423
Goveda in teleta za pleme	t	408	174	30	-	204
Mlada pitana goveda	t	21 740	10 640	857	1 638	8 605
Mlada nepitana goveda	t	787	209	295	25	258
Teleta	t	3 928	2 261	142	294	1 231
Konji	t	500	207	-	104	189
Druga klavna živina	t	266	184	10	1	71
<b>Perutnina in jajca</b>						
Pohanci	q	74 796	170	-	-	74 626
Druga perutnina	q	467	467	-	-	-
Jajca	tisoč kosov	11 228	6 553	1 625	721	2 329
<b>Mleko in mlečni izdelki</b>						
Sveže mleko	tisoč litrov	193 576	102 834	9 446	20 293	61 003
Maslo	q	1	1	-	-	-
Trapist, ementalec, gauda ipd.	q	-	-	-	-	-
Druge vrste sira	q	-	-	-	-	-
Drugi mlečni izdelki	q	15	15	-	-	-
<b>Vrtnine in zelenjava</b>						
Fižol v zrnju	t	203	30	90	11	72
Krompir	t	34 864	24 223	2 069	710	7 862
Čebula	q	7 822	3 504	1 624	7	2 687

## 2-2. Količine odkupljenih kmetijskih pridelkov po vrstah odkupnih organizacij (nadaljevanje)

		Skupaj	Kmetijske zadruga	Trgovske organizacije	Industrijske organizacije	Kmetijska gospodarstva
Sveže zelje	t	3 625	912	1 439	383	891
Paradižnik	q	28 409	10 655	2 743	1	15 010
Druga zelenjava	q	60 377	22 625	22 900	3 477	11 375
<b>Sadje</b>						
Namizna jabolka	t	949	313	153	63	420
Jabolka za predelavo	t	8 061	2 891	375	506	4 289
Namizno grozdje	t	62	52	7	-	3
Grozdje za predelavo	t	13 503	7 236	468	821	4 978
Sveže slive	t	220	163	27	-	30
Češnjje in višnje	t	849	334	116	-	399
Mareljce in breskve	t	868	558	225	0	85
Drugo sadje	t	1 547	732	230	5	580
<b>Alkoholne pijače</b>						
Vino	hl	5 920	15	2 118	1 228	2 559
Žganje	hl	0	-	0	-	-
Druge alkoholne pijače	hl	-	-	-	-	-
<b>Industrijske rastline</b>						
Hmelj	t	821	0	21	-	800
Druge industrijske rastline	t	142	5	0	63	74
<b>Kože, perje</b>						
Surove goveje in telečje kože	t	10 877	1 652	8 855	279	91
Surove svinjske kože	q	12 797	2 508	7 522	818	1 949
Druge vrste kož in perje	tisoč din	1 315	52	1 252	10	1
<b>Les</b>						
Drva	prm	1 403	76	-	53	1 274
Tehnični les	m3	7 635	3 482	714	-	3 439
Celulozni les	prm	4 657	1 855	-	-	2 802
<b>Drugi izdelki</b>						
Seno	t	5 289	4 699	222	89	279
Gozdni sadeži	tisoč din	7 994	-	-	-	-
Zdravilna zelišča	t	1 837	54	1 764	-	19
Med	t	452	2	450	0	-

## 3. PRODAJA Z DRUŽBENIH GOSPODARSTEV

3-1. Vrednost prodanih kmetijskih pridelkov po vrstah kmetijskih organizacij

tisoč din

	Skupaj	Kmetijska gospodarstva	Ekonomije KZ
SKUPAJ	2 335 173	1 416 777	918 396
Žita	73 876	52 411	21 465
Pšenica in rž	46 445	35 120	11 325
Ječmen	2 049	1 293	756
Oves	780	201	579
Koruza	19 517	12 456	7 061
Pšenica za seme	2 698	2 177	521
Druga žita	2 387	1 164	1 223
Živina, živa teža	568 025	298 791	269 234
Mesnati prašiči	290 568	176 300	114 358
Mastni in polmastni prašiči	3 352	2 606	746
Prašiči in pujski za pleme	30 556	9 222	21 334
Pujski za zakol	525	506	19
Pitana goveda	95 000	63 445	31 555
Druga klavna goveda	29 845	7 541	22 304
Goveda in teleta za pitanje	5 482	513	4 969
Goveda in teleta za pleme	5 694	4 379	1 315
Mlada pitana goveda	88 864	29 653	59 211
Mlada nepitana goveda	5 213	1 532	3 681
Teleta	11 781	2 829	8 952
Konji	17	3	14
Druga klavna živina	1 038	262	776
Perutnina in jajca	936 382	575 595	360 787
Pohanci	802 684	463 491	339 193
Druga perutnina	24 890	24 429	461
Jajca	108 808	87 675	21 133
Mleko in mlečni izdelki	134 087	71 665	62 422
Sveže mleko	134 087	71 665	62 422
Maslo	-	-	-
Trapist, ementalec, gauda ipd.	-	-	-
Druge vrste sira	-	-	-
Drugi mlečni izdelki	-	-	-
Vrtnine in zelenjava	27 183	21 776	5 407
Fižol v zrnu	624	624	0
Krompir	21 063	16 951	4 112
Čebula	51	47	4



## 3-1. Vrednost prodanih kmetijskih pridelkov po vrstah kmetijskih organizacij (nadaljevanje)

tisoč din

	Skupaj	Kmetijska gospodarstva	Ekonomije KZ
Sveže zelje	1 563	1 247	316
Paradižnik	195	192	3
Druga zelenjava	3 687	2 715	972
<b>Sadje</b>	<b>174 034</b>	<b>110 271</b>	<b>63 763</b>
Namizna jabolka	67 920	41 335	26 585
Jabolka za predelavo	5 536	2 379	3 157
Namizno grozdje	104	58	36
Grozdje za predelavo	62 278	42 176	20 102
Sveže slive	74	27	47
Češnje in višnje	627	349	278
Marelice in breskve	17 079	8 698	8 381
Drugo sadje	20 416	15 239	5 177
<b>Alkoholne pijače</b>	<b>190 067</b>	<b>107 018</b>	<b>83 049</b>
Vino	189 686	106 713	82 973
Žganje	73	29	44
Druge alkoholne pijače	308	276	32
<b>Industrijske rastline</b>	<b>36 401</b>	<b>29 644</b>	<b>6 757</b>
Hmelj	35 122	28 920	6 202
Druge industrijske rastline	1 279	724	555
<b>Kože, perje</b>	<b>3 791</b>	<b>3 606</b>	<b>185</b>
Surove goveje in telečje kože	1 884	1 700	184
Surove svinjske kože	1 907	1 906	1
Druge vrste kož in perje	-	-	-
<b>Les</b>	<b>52 084</b>	<b>36 791</b>	<b>15 293</b>
Drva	4 167	3 714	453
Tehnični les	40 503	26 248	14 255
Celulozni les	7 414	6 829	585
<b>Drugi pridelki</b>	<b>139 243</b>	<b>109 209</b>	<b>30 034</b>
Seno	1 177	358	819
Gozdni sadeži	-	-	-
Zdravilna zelišča	401	-	401
Med	7	-	7
Drugi pridelki	137 658	108 851	28 807

## 3-2. Količine prodanih kmetijskih pridelkov po vrstah kmetijskih organizacij

		Skupaj	Kmetijska gospodarstva	Ekonomije KZ
<b>Žita</b>				
Pšenica in rž	t	19 113	14 586	4 527
Ječmen	t	644	424	220
Oves	t	281	73	208
Koruzna v zrnju	t	7 841	4 638	3 203
Pšenica za seme	t	717	592	125
Druga žita	t	423	175	248
<b>Živina, živa teža</b>				
Prašiči skupaj	t	15 248	9 233	6 015
Mesnati prašiči	t	13 882	8 610	5 272
Mastni in polmastni prašiči	t	193	153	40
Prašiči in pujski za pleme	t	1 143	441	702
Pujski za zakol	t	30	29	1
Goveda skupaj	t	12 548	6 010	6 538
Pitana goveda	t	5 263	3 485	1 778
Druga klavna goveda	t	2 077	612	1 465
Goveda in teleta za pitanje	t	279	27	252
Goveda in teleta za pleme	t	221	175	46
Mlada pitana goveda	t	4 446	1 629	2 817
Mlada nepitana goveda	t	262	82	180
Teleta	t	524	137	387
Konji	t	1	0	1
Druga klavna živina	t	75	20	55
<b>Perutnina in jajca</b>				
Pohanci	q	413 860	231 499	182 361
Druga perutnina	q	14 127	13 806	321
Jajca	tisoč kosov	69 833	57 617	12 216
<b>Mleko in mlečni izdelki</b>				
Sveže mleko	tisoč litrov	42 147	22 395	19 752
Maslo	q	-	-	-
Trapist, ementalec, gauda ipd.	q	-	-	-
Druge vrste sira	q	-	-	-
Drugi mlečni izdelki	q	-	-	-
<b>Vrtnine in zelenjava</b>				
Fižol v zrnju	t	43	43	0
Krompir	t	3 072	2 249	823
Čebula	q	47	41	6

## 3-2. Količine prodanih kmetijskih pridelkov po vrstah kmetijskih organizacij (nadaljevanje)

		Skupaj	Kmetijska gospodarstva	Ekonomije KZ
Sveže zelje	t	892	744	148
Paradižnik	q	147	141	6
Druga zelenjava	q	6 961	5 149	1 812
Sadje				
Namizna jabolka	t	13 978	8 501	5 477
Jabolka za predelavo	t	4 999	2 351	2 648
Namizno grodje	t	10	7	3
Grozdje za predelavo	t	8 102	5 749	2 353
Sveže slive	t	12	4	8
Češnje in višnje	t	63	36	27
Mareljice in breskve	t	2 986	1 691	1 295
Drugo sadje	t	3 924	3 009	915
Alkoholne pijače				
Vino	hl	115 324	63 086	52 238
Žganje	hl	18	7	11
Druge alkoholne pijače	hl	872	777	95
Industrijske rastline				
Hmelj	t	857	735	122
Druge industrijske rastline	t	980	123	857
Kože, perje				
Surove goveje in telečje kože	q	1 968	1 701	267
Surove svinjske kože	q	2 873	2 872	1
Druge vrste kož in perje	tisoč din	-	-	-
Les				
Drva	prm	21 007	18 570	2 437
Tehnični les	m3	54 486	36 735	17 751
Celulozni les	prm	23 565	22 085	1 480
Drugi pridelki				
Seno	t	1 406	442	964
Gozdni sadeži	tisoč din	-	-	-
Zdravilna zelišča	t	8	-	8
Med		0	-	0

## 4. PODRUŽBLJENA PROIZVODNJA

4-1. Vrednost odkupljenega lesa iz podružbljene proizvodnje po občinah 1)

tisoč din

	Skupaj	Drva	Tehnični les	Celulozni les
SR SLOVENIJA	434 405	12 649	395 048	26 708
Ajdovščina	2 183	406	1 777	-
Brežice	461	18	213	230
Celje	7 142	-	7 142	-
Cerknica	14 490	-	13 231	1 259
Črnomelj	7 488	604	6 843	41
Domžale	9 207	180	9 027	-
Dravograd	6 537	4	6 373	160
Hrastnik	1 791	28	1 763	-
Idrija	10 282	1 208	9 058	16
Ilirska Bistrica	7 620	1 498	6 100	22
Jesenice	7 057	-	5 411	1 646
Kamnik	10 346	612	8 826	908
Kočevje	5 586	303	5 056	227
Koper	150	17	133	-
Kranj	13 278	98	11 778	1 402
Krško	484	128	119	237
Laško	3 896	2	3 715	179
Lenart	1 268	16	1 195	57
Litija	3 703	279	3 256	168
Ljubljana-Bežigrad	69	-	69	-
Ljubljana-Moste-Polje	1 512	136	1 376	-
Ljubljana-Šiška	2 170	101	1 982	87
Ljubljana-Vič-Rudnik	17 292	344	16 562	386
Ljutomer	1 006	30	855	121
Logatec	7 554	15	6 756	783

1) V občinah, ki so izpuščene, ni bilo odkupa lesa iz podružbljene proizvodnje.

## 4-1. Vrednost odkupljenega lesa iz podružbljene proizvodnje po občinah (nadaljevanje)

tisoč din

	Skupaj	Drva	Tehnični les	Celulozni les
Maribor	18 188	432	17 705	51
Mozirje	45 415	224	39 669	5 522
Murska Sobota	2 799	2	1 591	1 206
Nova Gorica	2 339	1 166	1 075	98
Novo mesto	8 889	374	7 611	904
Ormož	653	-	607	41
Postojna	9 841	96	8 724	1 021
Ptuj	3 185	80	3 085	20
Radlje ob Dravi	31 714	-	31 327	387
Radovljica	16 411	-	14 090	2 321
Ravne na Koroškem	18 888	-	18 440	448
Ribnica	10 703	12	10 409	282
Sevnica	1 476	82	422	972
Sežana	2 988	2 166	791	31
Slovenj Gradec	15 459	-	15 115	344
Slovenska Bistrica	10 966	33	10 925	8
Slovenske Konjice	11 204	-	11 204	-
Šentjur pri Celju	6 621	1	6 609	11
Škofja Loka	22 594	1	19 510	3 083
Šmarje pri Jelšah	3 668	3	3 652	13
Tolmin	4 877	1 083	3 722	72
Trbovlje	2 532	41	2 491	-
Trebnje	3 752	546	2 658	548
Tržič	6 289	4	5 669	616
Velenje	8 153	54	7 319	780
Vrhnika	5 106	-	5 106	-
Zagorje ob Savi	6 498	217	6 281	-
Žalec	10 625	-	10 625	-

## 4-2. Količine odkupljenega lasa iz podružbljene proizvodnje po občinah

	Drva prm	Tehnični les m <sup>3</sup>	Celulozni les prm
SR SLOVENIJA	77 595	764 243	100 635
Ajdovščina	2 354	4 857	-
Brežice	81	464	1 055
Celje	-	14 325	-
Cerknica	-	28 985	4 630
Črnomelj	3 151	12 279	159
Domžale	1 002	16 865	-
Dravograd	24	11 845	686
Hrastnik	154	3 083	-
Idrija	10 812	25 612	58
Ilirska Bistrica	9 011	13 062	52
Jesenice	-	9 920	5 946
Kamnik	3 162	16 888	3 993
Kočevje	2 092	8 870	987
Koper	96	303	-
Kranj	398	21 524	5 305
Krško	579	363	1 058
Laško	16	8 432	843
Lenart	113	2 718	393
Litija	1 526	6 107	702
Ljubljana-Bežigrad	-	117	-
Ljubljana-Moste-Polje	782	2 492	-
Ljubljana-Šiška	589	3 772	329
Ljubljana-Rudnik	2 130	30 672	1 548
Ljutomer	190	1 550	755
Logatec	75	12 316	3 180

## 4-2. Količine odkupljenega lesa iz podružbljene proizvodnje po občinah (nadaljevanje)

	Drva prm	Tehnični les m <sup>3</sup>	Celulozni les prm
Maribor	2 024	40 053	288
Mozirje	886	55 617	14 978
Murska Sobota	12	3 561	5 573
Nova Gorica	8 747	3 150	848
Novo mesto	1 952	16 630	3 695
Ormož	29	1 298	225
Postojna	598	19 914	5 181
Ptuj	590	7 150	97
Radlje ob Dravi	-	63 099	1 713
Radovljica	-	25 369	8 507
Ravne na Koroškem	-	34 169	2 005
Ribnica	83	18 261	1 228
Sevnica	481	1 103	4 476
Sežana	13 171	2 079	131
Slovenj Gradec	-	28 064	1 521
Slovenska Bistrica	228	24 156	47
Slovenske Konjice	-	22 850	-
Šentjur pri Celju	7	12 337	32
Škofja Loka	5	36 566	11 230
Šmarje pri Jelšah	13	7 189	61
Tolmin	5 808	8 152	339
Trgovlje	223	4 868	-
Trebnje	3 012	5 821	2 310
Tržič	30	10 093	2 363
Velenje	188	9 890	2 108
Vrhnika	-	9 811	-
Zagorje ob Savi	1 171	12 459	-
Žalec	-	23 113	-

## 5. PREGLED PO OBČINAH

5-1. Vrednost odkupa po blagovnih skupinah, sektorjih lastništva in občinah

tisoč din

		Odkup skupaj	Živina	Perutnina in jajca	Mlako in mlečni izdelki	Vrtnine in zelenjava	Sadje <sup>1)</sup>	Alkoholne pijače	Les
SR SLOVENIJA	Skupaj <sup>2)</sup>	5097 156	1713 952	1070 228	711 480	208 522	296 619	197 895	496 206
	Zasebni	2327 578	1145 927	133 846	577 393	181 339	122 585	7 828	9 717
	Družbeni	2335 173	568 025	936 382	134 087	27 183	174 034	190 067	52 084
Ajdovščina	Skupaj	120 646	17 950	70 081	13 329	1 024	14 828	-	2 183
	Zasebni	42 134	16 981	29	9 707	1 024	13 142	-	-
	Družbeni	76 329	969	70 052	3 622	-	1 686	-	-
Brežice	Skupaj	78 476	16 927	4 591	17 856	2 611	4 611	513	13 980
	Zasebni	37 249	13 738	42	17 856	2 611	1 283	509	68
	Družbeni	40 766	3 189	4 549	-	-	3 328	4	13 451
Celje	Skupaj	60 796	18 110	18 674	4 580	4 311	342	-	7 142
	Zasebni	48 526	17 138	18 674	4 580	2 571	341	-	-
	Družbeni	5 128	972	-	-	1 740	1	-	-
Cerknica	Skupaj	56 436	19 906	7 934	7 915	1 056	-	-	15 095
	Zasebni	29 918	19 906	-	7 915	1 056	-	-	-
	Družbeni	12 028	-	7 934	-	-	-	-	605
Črnomelj	Skupaj	47 511	26 487	8	7 403	2 411	1 274	41	8 110
	Zasebni	39 930	26 487	8	7 403	2 411	1 274	-	621
	Družbeni	93	-	-	-	-	-	41	1
Domžale	Skupaj	175 568	129 638	11 104	14 661	256	652	-	10 262
	Zasebni	19 518	13 833	-	5 130	254	32	-	-
	Družbeni	146 843	115 805	11 104	9 531	2	620	-	1 055
Dravograd	Skupaj	11 494	2 829	-	1 221	521	192	1	6 537
	Zasebni	3 908	2 638	-	1 043	30	94	-	-
	Družbeni	1 049	191	-	178	491	98	1	-
Gornja Radgona	Skupaj	169 474	97 555	4 807	13 108	108	5 107	35 564	4 618
	Zasebni	63 570	45 077	4 807	10 043	108	1 147	-	-
	Družbeni	105 904	52 478	-	3 065	-	3 960	35 564	4 618
Grosuplje	Skupaj	94 054	56 446	-	26 861	6 260	11	-	325
	Zasebni	60 625	33 839	-	18 301	6 248	-	-	-
	Družbeni	33 429	22 607	-	8 560	12	11	-	325
Hrastnik	Skupaj	2 402	22	589	-	-	-	-	1 791
	Zasebni	22	22	-	-	-	-	-	-
	Družbeni	589	-	589	-	-	-	-	-
Idrija	Skupaj	34 125	12 082	383	9 090	914	53	-	10 282
	Zasebni	23 843	12 082	383	9 090	914	53	-	-
	Družbeni	-	-	-	-	-	-	-	-

1) Prišteto tudi sadje za predelavo.

2) Prišteto tudi les iz podružbljene proizvodnje.



## 5-1. Vrednost odkupa po blagovnih skupinah, sektorjih lastništva in občinah (nadaljevanje)

tisoč din

		Odkup skupaj	Živina	Perutnina in jajca	Mleko in mlečni izdelki	Vrtnine in zelenjava	Sadje	Alkoholne pijače	Les
Ilirska Bistrica	Skupaj	76 151	9 164	42 593	10 885	1 265	1 187	-	7 620
	Zasebni	21 612	4 555	1 983	10 885	1 265	438	-	-
	Družbeni	46 919	4 609	40 610	-	-	749	-	-
Izola	Skupaj	19 190	700	150	103	3 753	7 122	-	-
	Zasebni	7 052	700	150	103	3 753	1 136	-	-
	Družbeni	12 138	-	-	-	-	5 986	-	-
Jesenice	Skupaj	14 987	5 219	-	2 663	-	-	-	7 074
	Zasebni	7 930	5 219	-	2 663	-	-	-	17
	Družbeni	-	-	-	-	-	-	-	-
Kamnik	Skupaj	75 680	25 739	27 719	4 515	2 636	1 151	-	10 346
	Zasebni	31 294	25 739	-	4 515	483	-	-	-
	Družbeni	34 040	-	27 719	-	2 153	1 151	-	-
Kočevje	Skupaj	67 413	29 752	2	26 264	427	12	-	6 176
	Zasebni	10 957	2 180	2	2 966	427	12	-	590
	Družbeni	50 870	27 572	-	23 298	-	-	-	-
Koper	Skupaj	49 300	5 390	0	4 322	12 008	26 404	-	150
	Zasebni	26 755	5 390	0	4 322	12 008	4 008	-	-
	Družbeni	22 395	-	-	-	-	22 396	-	-
Kranj	Skupaj	143 027	34 689	-	44 623	44 233	729	-	13 924
	Zasebni	93 576	31 445	-	32 695	27 648	147	-	-
	Družbeni	36 173	3 244	-	11 928	16 585	582	-	646
Krško	Skupaj	55 141	19 608	77	13 807	2 672	13 928	1 839	536
	Zasebni	40 820	18 334	77	13 807	2 672	3 519	1 839	-
	Družbeni	13 837	1 274	-	-	-	10 409	-	52
Laško	Skupaj	25 637	11 476	775	4 571	59	22	-	8 727
	Zasebni	15 263	10 820	775	3 580	59	22	-	-
	Družbeni	6 478	656	-	991	-	-	-	4 831
Lenart	Skupaj	88 223	68 491	-	12 176	-	5 802	-	1 268
	Zasebni	41 661	29 210	-	11 510	-	639	-	-
	Družbeni	45 294	39 281	-	666	-	5 163	-	-
Lendava	Skupaj	89 193	60 818	21	13 399	2 617	188	761	-
	Zasebni	64 301	42 800	21	13 399	2 617	-	-	-
	Družbeni	24 892	18 018	-	-	-	188	761	-
Litija	Skupaj	42 242	19 532	8 606	5 066	566	1 935	-	6 037
	Zasebni	27 332	19 128	1	3 875	566	1 016	-	2 334
	Družbeni	11 207	404	8 605	1 191	-	919	-	-
Ljubljana-Bežigrad	Skupaj	3 212	1 504	-	986	628	-	-	78
	Zasebni	3 134	1 504	-	986	628	-	-	-
	Družbeni	9	-	-	-	-	-	-	9

## 5-1. Vrednost odkupa po blagovnih skupinah, sektorjih lastništva in občinah (nadaljevanje)

tisoč din

		Odkup skupaj	Živina	Perutnina in jajca	Mleko in mlečni izdelki	Vrtnine in zelenjava	Sadje	Alkoholne pijače	Les
Ljubljana-Center	Skupaj	-	-	-	-	-	-	-	-
	Zasebni	-	-	-	-	-	-	-	-
	Družbeni	-	-	-	-	-	-	-	-
Ljubljana-Moste-Polje	Skupaj	241 134	24 904	144 699	2 947	1 465	2	-	1 847
	Zasebni	31 421	24 795	-	2 947	1 465	2	-	-
	Družbeni	208 201	109	144 699	-	-	-	-	335
Ljubljana-Šiška	Skupaj	45 842	18 472	-	16 437	3 401	8	-	2 826
	Zasebni	23 395	8 802	-	9 781	2 720	8	-	21
	Družbeni	20 277	9 670	-	6 656	681	-	-	635
Ljubljana-Vič-Rudnik	Skupaj	97 327	38 650	-	17 162	2 443	829	-	18 531
	Zasebni	67 029	36 934	-	11 792	1 243	-	-	-
	Družbeni	13 006	1 716	-	5 370	1 200	829	-	1 239
Ljutomer	Skupaj	156 750	77 022	10 377	14 495	6 394	1 703	34 815	1 431
	Zasebni	96 825	62 604	8 188	13 760	6 394	987	-	425
	Družbeni	58 919	14 418	2 189	735	-	716	34 815	-
Logatec	Skupaj	28 068	10 702	-	2 571	443	-	-	13 653
	Zasebni	14 216	10 510	-	2 571	443	-	-	-
	Družbeni	6 298	192	-	-	-	-	-	6 099
Maribor	Skupaj	195 107	55 015	960	23 512	8 477	26 496	25 279	24 438
	Zasebni	80 840	47 123	805	17 719	7 987	3 301	1 270	-
	Družbeni	96 079	7 892	155	5 793	490	23 195	24 009	6 250
Metlika	Skupaj	39 202	11 966	31	3 983	1 937	12	20 881	172
	Zasebni	18 321	11 966	31	3 983	1 937	12	-	172
	Družbeni	20 881	-	-	-	-	-	20 881	-
Mozirje	Skupaj	73 305	9 258	-	16 854	44	187	-	46 668
	Zasebni	26 081	9 203	-	16 574	44	-	-	-
	Družbeni	1 809	55	-	280	-	187	-	1 253
Murska Sobota	Skupaj	329 079	182 660	56 817	53 439	12 908	1 861	193	4 186
	Zasebni	238 112	107 738	56 127	52 256	12 903	1 303	-	1 387
	Družbeni	88 168	74 922	690	1 183	5	558	193	-
Nova Gorica	Skupaj	202 274	23 141	49 169	14 128	9 306	100 420	-	2 339
	Zasebni	113 704	22 327	46	12 313	9 306	65 941	-	-
	Družbeni	86 231	814	49 123	1 815	-	34 479	-	-
Novo mesto	Skupaj	85 347	17 044	320	33 685	2 794	1 032	6 522	9 002
	Zasebni	61 781	16 904	320	27 648	2 784	4	516	-
	Družbeni	14 677	140	-	6 037	10	1 028	6 006	113
Ormož	Skupaj	124 899	52 190	182	5 038	3 101	14 285	41 726	987
	Zasebni	43 850	26 060	182	5 038	3 101	7 672	514	-
	Družbeni	80 396	26 130	-	-	-	6 613	41 212	334

5-1. Vrednost odkupa po blagovnih skupinah, sektorjih lastništva in občinah (nadaljevanje)

tisoč din

		Odkup skupaj	Živina	Perutnina in jajca	Mleko in mlečni izdelki	Vrtnine in zelenjava	Sadje	Alkoholne pijače	Les
Piran	Skupaj	20 670	314	1	245	10 668	6 149	-	-
	Zasebni	14 018	314	1	245	10 668	2 726	-	-
	Družbeni	6 652	-	-	-	-	3 423	-	-
Postojna	Skupaj	122 557	9 792	58 187	22 267	2 824	433	-	9 984
	Zasebni	24 584	8 024	-	11 315	2 824	433	-	-
	Družbeni	88 132	1 768	58 187	10 952	-	-	-	143
Ptuj	Skupaj	641 923	163 791	391 854	29 631	9 619	6 036	14 573	7 835
	Zasebni	87 784	50 751	4	23 848	9 028	336	-	-
	Družbeni	550 954	113 040	391 850	5 783	591	5 700	14 573	4 650
Radlje ob Dravi	Skupaj	48 967	8 712	100	1 828	739	13	-	33 771
	Zasebni	11 178	8 044	-	1 103	-	-	-	1 602
	Družbeni	6 075	668	100	725	739	13	-	455
Radovljica	Skupaj	54 879	16 490	-	16 767	735	3 663	-	16 609
	Zasebni	27 921	14 446	-	9 966	735	2 169	-	198
	Družbeni	10 547	2 044	-	6 801	-	1 494	-	-
Ravne na Koroškem	Skupaj	31 550	5 159	-	3 913	-	25	6	20 497
	Zasebni	8 752	4 793	-	2 342	-	-	-	-
	Družbeni	3 910	366	-	1 571	-	25	6	1 609
Ribnica	Skupaj	34 231	10 070	-	10 202	61	-	-	12 272
	Zasebni	23 528	10 070	-	10 202	61	-	-	1 569
	Družbeni	-	-	-	-	-	-	-	-
Sevnica	Skupaj	33 971	13 380	-	8 442	731	2 302	-	2 589
	Zasebni	23 138	13 380	-	8 442	264	40	-	673
	Družbeni	9 357	-	-	-	467	2 262	-	440
Sežana	Skupaj	144 990	19 823	87 222	20 590	1 187	8 592	2 955	2 988
	Zasebni	50 870	19 823	632	20 590	886	4 418	2 955	-
	Družbeni	91 132	-	86 590	-	301	4 174	-	-
Slovenj Gradec	Skupaj	30 221	8 516	-	5 530	-	-	-	15 459
	Zasebni	13 916	8 251	-	4 949	-	-	-	-
	Družbeni	846	265	-	581	-	-	-	-
Slovenska Bistrica	Skupaj	55 148	17 477	12	6 225	134	1 845	12 001	11 677
	Zasebni	25 323	14 570	12	6 225	134	1 238	-	-
	Družbeni	18 859	2 907	-	-	-	607	12 001	711
Slovenske Konjice	Skupaj	43 468	19 004	-	4 186	-	8 950	-	11 318
	Zasebni	22 762	18 546	-	4 186	-	20	-	-
	Družbeni	9 502	458	-	-	-	8 930	-	114
Šentjur pri Celju	Skupaj	79 971	32 787	20 700	11 217	3	6 875	-	6 795
	Zasebni	37 966	26 362	-	10 302	2	466	-	32
	Družbeni	35 384	6 425	20 700	915	1	6 409	-	142

## 5-1. Vrednost odkupa po blagovnih skupinah, sektorjih lastništva in občinah (nadaljevanje)

tisoč din

		Odkup skupaj	Živina	Perutnina in jajca	Mleko in mlečni izdelki	Vrtnine in zelenjava	Sadje	Alkoholne pijače	Les
Škofja Loka	Skupaj	90 642	37 929	-	13 923	12 341	435	1	22 964
	Zasebni	61 660	32 895	-	13 923	12 341	435	1	-
	Družbeni	6 388	5 034	-	-	-	-	-	370
Šmarje pri Jelšah	Skupaj	74 594	41 993	8 097	15 271	55	5 095	224	3 797
	Zasebni	65 973	40 042	8 097	15 271	55	2 222	224	-
	Družbeni	4 953	1 951	-	-	-	2 873	-	129
Tolmin	Skupaj	49 244	20 968	189	18 788	622	201	-	4 878
	Zasebni	43 599	20 884	189	18 416	622	200	-	1
	Družbeni	768	84	-	372	-	1	-	-
Trbovlje	Skupaj	16 546	1 983	10 837	926	1	-	-	2 532
	Zasebni	3 177	1 983	-	926	1	-	-	-
	Družbeni	10 837	-	10 837	-	-	-	-	-
Trebnje	Skupaj	56 931	22 025	100	12 113	18 477	0	-	3 752
	Zasebni	50 768	21 474	-	11 555	17 651	-	-	-
	Družbeni	2 411	551	100	558	826	0	-	-
Tržič	Skupaj	13 297	1 935	7	830	4 021	76	-	6 296
	Zasebni	6 946	1 935	7	830	4 021	14	-	7
	Družbeni	62	-	-	-	-	62	-	-
Velenje	Skupaj	24 363	9 833	-	3 478	123	886	-	8 164
	Zasebni	13 416	8 659	-	3 478	123	43	-	-
	Družbeni	2 794	1 174	-	-	-	843	-	11
Vrhnika	Skupaj	23 798	7 922	253	9 335	544	140	-	5 140
	Zasebni	17 352	7 651	253	8 325	544	140	-	-
	Družbeni	1 340	271	-	1 010	-	-	-	34
Zagorje ob Savi	Skupaj	17 437	8 125	-	2 232	-	545	-	6 498
	Zasebni	10 394	8 125	-	2 232	-	-	-	-
	Družbeni	545	-	-	-	-	545	-	-
Žalec	Skupaj	169 046	24 866	32 000	29 886	2 588	11 973	-	12 050
	Zasebni	106 048	21 174	32 000	15 966	1 699	152	-	-
	Družbeni	52 373	3 692	-	13 920	889	11 821	-	1 425

## 5-2. Količina odkupa po predmetih, sektorjih lastništva in občinah

		Prašiči 1)	Klavna goveda	Klavna teleta	Jajca 2)	Mleko	Fizol v zrnu	Krompir	Sveže zelje
		t	t	t	tisoč kosov	tisoč l	q	t	q
SR SLOVENIJA	Skupaj	19 796	67 648	4 452	81 061	235 723	2 457	37 936	45 170
	Zasebni	5 691	55 321	3 928	11 228	193 576	2 024	34 864	36 248
	Družbeni	14 105	12 327	524	69 833	42 147	433	3 072	8 922
Ajdovščina	Skupaj	8	1 061	28	18	4 392	-	101	380
	Zasebni	8	1 009	18	18	3 351	-	101	380
	Družbeni	-	52	10	-	1 041	-	-	-
Brežice	Skupaj	49	728	175	3 010	5 101	242	396	152
	Zasebni	49	552	175	37	5 101	242	396	152
	Družbeni	-	176	-	2 973	-	-	-	-
Celje	Skupaj	14	1 021	31	-	1 400	224	238	3 248
	Zasebni	14	967	31	-	1 400	140	220	1 350
	Družbeni	-	54	-	-	-	84	18	1 898
Cerknica	Skupaj	-	1 176	22	4 053	2 394	-	325	-
	Zasebni	-	1 176	22	-	2 394	-	325	-
	Družbeni	-	-	-	4 053	-	-	-	-
Črnomelj	Skupaj	178	912	306	7	2 742	16	591	194
	Zasebni	178	912	306	7	2 742	16	591	194
	Družbeni	-	-	-	-	-	-	-	-
Domžale	Skupaj	4 256	955	41	5 184	4 745	3	27	157
	Zasebni	8	814	21	-	1 864	3	26	157
	Družbeni	4 248	141	20	5 184	2 881	-	1	-
Dravograd	Skupaj	0	173	2	-	438	-	103	-
	Zasebni	0	162	2	-	376	-	6	-
	Družbeni	-	11	0	-	62	-	97	-
Gornja Radgona	Skupaj	2 190	2 963	46	5	4 655	-	31	-
	Zasebni	255	2 207	41	5	3 551	-	31	-
	Družbeni	1 935	756	5	-	1 104	-	-	-
Grosuplje	Skupaj	951	1 861	129	-	9 360	-	1 641	1
	Zasebni	95	1 645	107	-	6 448	-	1 641	-
	Družbeni	856	216	22	-	2 912	-	-	1
Hrastnik	Skupaj	-	1	0	395	-	-	-	-
	Zasebni	-	1	0	-	-	-	-	-
	Družbeni	-	-	-	395	-	-	-	-
Idrija	Skupaj	0	713	20	216	2 827	7	104	12
	Zasebni	0	713	20	216	2 827	7	104	12
	Družbeni	-	-	-	-	-	-	-	-
Ilirska Bistrica	Skupaj	24	439	48	1 227	3 180	-	18	3 359
	Zasebni	24	202	48	1 227	3 180	-	18	3 359
	Družbeni	-	237	-	-	-	-	-	-

1) Brez plemenskih prašičev.

2) Brez valilnih jajc.

## 5-2. Količina odkupa po predmetih, sektorjih lastništva in občinah (nadaljevanje)

		Prašiči	Klavna goveda	Klavna teleta	Jajca	Mleko	Fizol v zrnju	Krompir	Sveže zelje
		t			tisoč kosov	tisoč l	q	t	q
Izola	Skupaj	1	40	5	89	36	69	52	322
	Zasebni	1	40	5	89	36	69	52	322
	Družbeni	-	-	-	-	-	-	-	-
Jesenice	Skupaj	7	296	14	-	927	-	-	-
	Zasebni	7	296	14	-	927	-	-	-
	Družbeni	-	-	-	-	-	-	-	-
Kamnik	Skupaj	38	1 417	88	16 637	1 586	-	373	1 047
	Zasebni	38	1 417	88	-	1 586	-	69	1 004
	Družbeni	-	-	-	16 637	-	-	304	43
Kočevje	Skupaj	918	428	92	1	8 573	20	107	7
	Zasebni	-	85	40	1	946	20	107	7
	Družbeni	918	343	52	-	7 627	-	-	-
Koper	Skupaj	24	266	53	0	1 505	43	210	1 629
	Zasebni	24	266	53	0	1 505	43	210	1 629
	Družbeni	-	-	-	-	-	-	-	-
Kranj	Skupaj	2	2 030	105	-	14 250	-	9 986	3 303
	Zasebni	2	1 815	96	-	11 265	-	7 815	3 303
	Družbeni	-	215	9	-	2 985	-	2 171	-
Krško	Skupaj	115	920	79	53	4 039	35	636	71
	Zasebni	115	855	79	53	4 039	35	636	71
	Družbeni	-	65	-	-	-	-	-	-
Laško	Skupaj	1	664	17	500	1 252	4	9	-
	Zasebni	-	629	17	500	1 008	4	9	-
	Družbeni	1	35	0	-	244	-	-	-
Lenart	Skupaj	83	2 923	708	-	4 123	-	-	-
	Zasebni	44	1 146	423	-	3 914	-	-	-
	Družbeni	39	1 777	285	-	209	-	-	-
Lendava	Skupaj	440	2 796	9	28	4 773	-	812	-
	Zasebni	440	1 819	9	28	4 773	-	812	-
	Družbeni	-	977	-	-	-	-	-	-
Litija	Skupaj	32	1 039	21	5 689	1 751	15	156	15
	Zasebni	32	1 019	20	1	1 362	15	156	15
	Družbeni	-	20	1	5 688	389	-	-	-
Ljubljana- Bežigrad	Skupaj	0	95	0	-	371	1	6	2 639
	Zasebni	0	95	0	-	371	1	6	2 639
	Družbeni	-	-	-	-	-	-	-	-
Ljubljana- Center	Skupaj	-	-	-	-	-	-	-	-
	Zasebni	-	-	-	-	-	-	-	-
	Družbeni	-	-	-	-	-	-	-	-

## 5-2. Količina odkupa po predmetih, sektorjih lastništva in občinah (nadaljevanje)

		Prašiči	Klavna goveda	Klavna teleta	Jajca	Mleko	Fožol v zrnju	Krompir	Sveže zelje
		t			tisoč kosov	tisoč l	q	t	q
Ljubljana- Moste-Polje	Skupaj	525	838	43	1 095	1 031	-	14	2 406
	Zasebni	525	831	43	-	1 031	-	14	2 406
	Družbeni	-	7	-	1 095	-	-	-	-
Ljubljana-Šiška	Skupaj	1	1 033	41	-	5 122	1	779	314
	Zasebni	1	490	28	-	3 101	1	615	314
	Družbeni	-	513	13	-	2 021	-	164	-
Ljubljana- Vič-Rudnik	Skupaj	292	1 711	75	-	5 901	-	16	2 514
	Zasebni	292	1 584	65	-	4 133	-	16	1 938
	Družbeni	-	127	10	-	1 768	-	-	576
Ljutomer	Skupaj	1 542	2 415	79	5 955	5 039	511	1 178	7 529
	Zasebni	818	2 372	79	4 833	4 785	511	1 178	7 529
	Družbeni	724	43	0	1 122	254	-	-	-
Logatec	Skupaj	-	661	7	-	820	-	133	-
	Zasebni	-	649	7	-	820	-	133	-
	Družbeni	-	12	-	-	-	-	-	-
Maribor	Skupaj	293	2 508	225	636	8 169	33	1 437	392
	Zasebni	232	2 172	209	466	6 247	33	1 426	22
	Družbeni	61	336	16	170	1 922	0	11	370
Metlika	Skupaj	21	571	74	28	1 308	22	583	-
	Zasebni	21	571	74	28	1 308	22	583	-
	Družbeni	-	-	-	-	-	-	-	-
Mozirje	Skupaj	0	412	108	-	5 987	-	10	-
	Zasebni	0	411	107	-	5 904	-	10	-
	Družbeni	-	1	1	-	83	-	-	-
Murska Sobota	Skupaj	3 402	6 503	66	1 641	18 615	0	3 388	-
	Zasebni	1 502	4 536	65	998	18 190	0	3 388	-
	Družbeni	1 900	1 967	1	643	425	-	-	-
Nova Gorica	Skupaj	9	1 308	116	26	4 762	-	845	596
	Zasebni	9	1 278	112	26	4 242	-	845	596
	Družbeni	-	30	4	-	520	-	-	-
Novo mesto	Skupaj	36	697	195	186	8 432	1	820	-
	Zasebni	36	690	194	186	7 541	1	820	-
	Družbeni	-	7	1	-	891	-	-	-
Ormož	Skupaj	215	2 435	61	194	1 754	104	705	2 168
	Zasebni	215	1 101	61	194	1 754	104	705	2 168
	Družbeni	-	1 334	-	-	-	-	-	-
Piran	Skupaj	3	14	3	0	86	3	213	600
	Zasebni	3	14	3	0	86	3	213	600
	Družbeni	-	-	-	-	-	-	-	-

## 5-2. Količina odkupa po predmetih, sektorjih lastništva in občinah (nadaljevanje)

		Prasiči	Klavna goveda	Klavna teleta	Jajca	Mleko	Fižol v zrnu	Krompir	Sveže zelje
		t	t	t	tisoč kosov	tisoč l	q	t	q
Postojna	Skupaj	-	537	21	11 297	8 032	-	226	317
	Zasebni	-	460	3	-	3 488	-	226	317
	Družbeni	-	77	18	11 297	4 544	-	-	-
Ptuj	Skupaj	3 631	3 738	207	1 919	9 646	447	2 327	948
	Zasebni	264	2 128	203	6	7 995	428	2 313	826
	Družbeni	3 367	1 610	4	1 913	1 651	19	14	122
Radlje ob Dravi	Skupaj	4	509	6	53	638	-	-	-
	Zasebni	4	476	4	-	393	-	-	-
	Družbeni	-	33	2	53	245	-	-	-
Radovljica	Skupaj	35	744	114	-	5 487	0	99	153
	Zasebni	35	671	111	-	3 503	0	99	153
	Družbeni	-	73	3	-	1 984	-	-	-
Ravne na Koroškem	Skupaj	0	308	6	-	1 390	-	-	-
	Zasebni	0	287	1	-	842	-	-	-
	Družbeni	-	21	5	-	548	-	-	-
Ribnica	Skupaj	-	463	26	-	3 679	-	21	-
	Zasebni	-	463	26	-	3 679	-	21	-
	Družbeni	-	-	-	-	-	-	-	-
Sevnica	Skupaj	45	666	68	-	2 857	231	61	-
	Zasebni	45	666	68	-	2 857	1	61	-
	Družbeni	-	-	-	-	-	230	-	-
Sežana	Skupaj	-	1 079	80	358	6 534	132	79	977
	Zasebni	-	1 079	80	358	6 534	132	50	76
	Družbeni	-	-	-	-	-	-	29	901
Slovenj Gradec	Skupaj	-	497	6	-	2 001	-	-	-
	Zasebni	-	491	4	-	1 794	-	-	-
	Družbeni	-	6	2	-	207	-	-	-
Slovenska Bistrica	Skupaj	10	836	182	9	2 161	4	33	9
	Zasebni	10	687	182	9	2 161	4	33	9
	Družbeni	-	149	0	-	-	-	-	-
Slovenske Konjice	Skupaj	-	1 099	39	-	1 528	-	-	-
	Zasebni	-	1 074	39	-	1 528	-	-	-
	Družbeni	-	25	-	-	-	-	-	-
Šentjur pri Celju	Skupaj	12	1 737	65	11 923	3 271	1	-	-
	Zasebni	12	1 451	64	-	2 999	1	-	-
	Družbeni	-	286	1	11 923	272	-	-	-
Škofja Loka	Skupaj	9	2 191	8	-	4 799	92	3 197	514
	Zasebni	9	1 913	8	-	4 799	92	3 197	514
	Družbeni	-	278	-	-	-	-	-	-



## 5-2. Količina odkupa po predmetih, sektorjih lastništva in občinah (nadaljevanje)

		Prašiči	Klavna goveda	Klavna teleta	Jajca	Mleko	Fižol v zrnju	Krompir	Sveže zelje
		t			tisoč kosov	tisoč l	q	t	q
Šmarje pri Jelšah	Skupaj	335	1 852	88	16	5 404	37	3	-
	Zasebni	289	1 809	88	16	5 404	37	3	-
	Družbeni	46	43	-	-	-	-	-	-
Tolmin	Skupaj	3	1 187	169	111	7 007	6	69	253
	Zasebni	3	1 183	168	111	6 888	6	69	253
	Družbeni	-	4	1	-	119	-	-	-
Trbovlje	Skupaj	-	123	0	6 629	351	-	-	-
	Zasebni	-	123	0	-	351	-	-	-
	Družbeni	-	-	-	6 629	-	-	-	-
Trebnje	Skupaj	34	1 084	113	58	4 345	-	5 426	-
	Zasebni	24	1 064	113	-	4 182	-	5 163	-
	Družbeni	10	20	-	58	163	-	263	-
Tržič	Skupaj	-	120	1	4	290	-	22	17
	Zasebni	-	120	1	4	290	-	22	17
	Družbeni	-	-	-	-	-	-	-	-
Velenje	Skupaj	-	555	10	-	1 192	-	30	-
	Zasebni	-	502	10	-	1 192	-	30	-
	Družbeni	-	53	-	-	-	-	-	-
Vrhnika	Skupaj	0	453	13	137	3 301	4	65	-
	Zasebni	0	433	11	137	2 964	4	64	-
	Družbeni	-	20	2	-	337	-	-	-
Zagorje ob Savi	Skupaj	0	489	10	-	771	-	-	-
	Zasebni	0	489	10	-	771	-	-	-
	Družbeni	-	-	-	-	-	-	-	-
Žalec	Skupaj	8	1 388	88	1 674	9 593	149	236	8 927
	Zasebni	8	1 211	52	1 674	4 854	49	236	3 916
	Družbeni	-	177	36	-	4 739	100	-	5 011

## 5-2. Količina odkupa po predmetih, sektorjih lastništva in bočinah (nadaljevanje)

		Namizna jabolka	Gozdje za predelavo	Vino	Drva	Tehnični les 1)	Seno	Med
		t	t	hl	prm	m <sup>3</sup>	t	q
SR SLOVENIJA	Skupaj <sup>2)</sup>	14 927	21 605	121 244	100 005	826 364	6 695	4 517
	Zasebni	950	13 503	5 920	1 403	7 635	5 289	4 516
	Družbeni	13 977	8 102	115 324	21 007	54 486	1 406	1
Ajdovščina	Skupaj	10	2 619	-	2 354	4 857	-	130
	Zasebni	10	2 366	-	-	-	-	130
	Družbeni	-	253	-	-	-	-	-
Brežice	Skupaj	44	301	350	5 520	12 929	19	1
	Zasebni	44	9	350	-	22	-	1
	Družbeni	-	292	-	5 439	12 443	19	-
Celje	Skupaj	36	-	-	-	14 325	6	72
	Zasebni	36	-	-	-	-	-	72
	Družbeni	-	-	-	-	-	6	-
Cerknica	Skupaj	-	-	-	-	29 443	346	33
	Zasebni	-	-	-	-	-	346	33
	Družbeni	-	-	-	-	458	-	-
Črnomelj	Skupaj	-	4	23	3 154	12 511	19	293
	Zasebni	-	4	-	-	232	-	293
	Družbeni	-	-	23	3	-	19	-
Domžale	Skupaj	111	-	-	1 176	17 363	40	73
	Zasebni	3	-	-	-	-	-	73
	Družbeni	108	-	-	174	498	40	-
Dravograd	Skupaj	-	-	-	24	11 845	-	-
	Zasebni	-	-	-	-	-	-	-
	Družbeni	-	-	-	-	-	-	-
Gornja Radgona	Skupaj	1	633	13 850	4 326	5 003	-	253
	Zasebni	-	87	-	-	-	-	253
	Družbeni	1	546	13 850	4 326	5 003	-	-
Grosuplje	Skupaj	2	-	-	197	340	66	71
	Zasebni	-	-	-	-	-	6	71
	Družbeni	2	-	-	197	340	60	-
Hrastnik	Skupaj	-	-	-	154	3 083	-	-
	Zasebni	-	-	-	-	-	-	-
	Družbeni	-	-	-	-	-	-	-
Idrija	Skupaj	0	-	-	10 812	25 612	-	9
	Zasebni	0	-	-	-	-	-	9
	Družbeni	-	-	-	-	-	-	-
Ilirska Bistrica	Skupaj	174	-	-	9 011	13 062	1 482	70
	Zasebni	0	-	-	-	-	1 482	70
	Družbeni	174	-	-	-	-	-	-

1) Brez celuloznega in taninskega lesa

2) Pri skupnem odkupu drv in tehničnega lesa štet tudi odkup podružbljene proizvodnje.

## 5-2. Količina odkupa po predmetih, sektorjih lastništva in občinah (nadaljevanje)

		Namizna jabolka	Gozdje za predelavo	Vino	Drva	Tehnični les	Seno	Med
		t	t	hl	prm	m <sup>3</sup>	t	q
Izola	Skupaj	3	454	-	-	-	-	2
	Zasebni	3	-	-	-	-	-	2
	Družbeni	-	454	-	-	-	-	-
Jesenice	Skupaj	-	-	-	53	9 920	-	-
	Zasebni	-	-	-	53	-	-	-
	Družbeni	-	-	-	-	-	-	-
Kamnik	Skupaj	182	-	-	3 162	16 888	-	19
	Zasebni	-	-	-	-	-	-	19
	Družbeni	182	-	-	-	-	-	-
Kočevje	Skupaj	2	-	-	2 092	9 349	-	195
	Zasebni	2	-	-	-	479	-	195
	Družbeni	-	-	-	-	-	-	-
Koper	Skupaj	3	2 723	-	96	303	-	200
	Zasebni	3	0	-	-	-	-	200
	Družbeni	-	2 723	-	-	-	-	-
Kranj	Skupaj	70	-	-	398	22 109	-	11
	Zasebni	18	-	-	-	-	-	11
	Družbeni	52	-	-	-	585	-	-
Krško	Skupaj	627	947	1 300	812	404	-	52
	Zasebni	70	380	1 300	-	-	-	52
	Družbeni	557	567	-	233	41	-	-
Laško	Skupaj	0	-	-	16	10 979	-	-
	Zasebni	0	-	-	-	-	-	-
	Družbeni	-	-	-	-	2 547	-	-
Lenart	Skupaj	352	-	-	113	2 718	-	-
	Zasebni	-	-	-	-	-	-	-
	Družbeni	352	-	-	-	-	-	-
Lendava	Skupaj	-	20	477	-	-	-	17
	Zasebni	-	-	-	-	-	-	17
	Družbeni	-	20	477	-	-	-	-
Litija	Skupaj	159	3	-	1 596	7 540	-	86
	Zasebni	0	3	-	70	1 433	-	86
	Družbeni	159	-	-	-	-	-	-
Ljubljana- Bežigrad	Skupaj	-	-	-	-	135	-	5
	Zasebni	-	-	-	-	-	-	5
	Družbeni	-	-	-	-	18	-	-
Ljubljana- Center	Skupaj	-	-	-	-	-	-	-
	Zasebni	-	-	-	-	-	-	-
	Družbeni	-	-	-	-	-	-	-

## 5-2. Količina odkupa po predmetih, sektorjih lastništva in občinah (nadaljevanje)

		Namizna jabolka	Gozdje za predelavo	Vino	Drva	Tehnični les	Seno	Med
		t	t	hl	prm	m <sup>3</sup>	t	q
Ljubljana- Moste-Polje	Skupaj	-	-	-	820	2 952	17	103
	Zasebni	-	-	-	-	-	17	103
	Družbeni	-	-	-	38	460	-	-
Ljubljana-Šiška	Skupaj	-	-	-	1 416	4 408	11	34
	Zasebni	-	-	-	-	7	3	34
	Družbeni	-	-	-	827	629	8	-
Ljubljana-Vič- Rudnik	Skupaj	65	-	-	2 502	33 405	314	102
	Zasebni	-	-	-	-	-	312	102
	Družbeni	65	-	-	372	2 733	2	-
Ljutomer	Skupaj	93	-	21 008	220	2 222	-	190
	Zasebni	27	-	-	30	672	-	190
	Družbeni	66	-	21 008	-	-	-	-
Logatec	Skupaj	-	-	-	75	15 496	208	13
	Zasebni	-	-	-	-	-	208	13
	Družbeni	-	-	-	-	3 180	-	-
Maribor	Skupaj	3 439	82	18 876	4 760	48 065	614	306
	Zasebni	231	-	1 081	-	-	18	305
	Družbeni	3 208	82	17 795	2 736	8 012	596	1
Metlika	Skupaj	-	-	16 786	-	64	-	48
	Zasebni	-	-	-	-	64	-	48
	Družbeni	-	-	16 786	-	-	-	-
Mozirje	Skupaj	-	-	-	886	56 870	-	-
	Zasebni	-	-	-	-	-	-	-
	Družbeni	-	-	-	-	1 253	-	-
Murska Sobota	Skupaj	161	-	121	24	5 415	97	73
	Zasebni	93	-	-	12	1 854	-	73
	Družbeni	68	-	121	-	-	97	-
Nova Gorica	Skupaj	28	12 135	-	8 747	3 150	-	657
	Zasebni	28	9 287	-	-	-	-	657
	Družbeni	-	2 848	-	-	-	-	-
Novo mesto	Skupaj	142	-	4 461	1 952	19 949	0	180
	Zasebni	-	-	364	-	-	-	180
	Družbeni	142	-	4 097	-	3 319	0	-
Ormož	Skupaj	1 165	821	23 567	660	1 768	-	200
	Zasebni	59	821	514	-	-	-	200
	Družbeni	1 106	-	23 053	631	470	-	-
Piran	Skupaj	2	69	-	-	-	-	-
	Zasebni	2	18	-	-	-	-	-
	Družbeni	-	51	-	-	-	-	-

## 5-2. Količina odkupa po predmetih, sektorjih lastništva in občinah (nadaljevanje)

		Namizna	Gozdje za predelavo	Vino	Drva	Tehnični les	Seno	Med
		t	t	hl	prm	m <sup>3</sup>	t	q
Postojna	Skupaj	18	-	-	598	20 170	2 500	62
	Zasebni	18	-	-	-	-	2 249	62
	Družbeni	-	-	-	-	256	251	-
Ptuj	Skupaj	630	-	11 165	2 023	12 600	38	393
	Zasebni	6	-	-	-	-	-	393
	Družbeni	624	-	11 165	1 433	5 450	38	-
Radlje ob Dravi	Skupaj	-	-	-	-	64 755	-	30
	Zasebni	-	-	-	-	1 099	-	30
	Družbeni	-	-	-	-	557	-	-
Radovljica	Skupaj	294	-	-	-	25 369	-	-
	Zasebni	0	-	-	-	-	-	-
	Družbeni	294	-	-	-	-	-	-
Ravne na Koroškem	Skupaj	0	-	-	-	37 578	-	28
	Zasebni	-	-	-	-	-	-	28
	Družbeni	0	-	-	-	3 409	-	-
Ribnica	Skupaj	-	-	-	83	19 395	44	43
	Zasebni	-	-	-	-	1 134	44	43
	Družbeni	-	-	-	-	-	-	-
Sevnica	Skupaj	513	-	-	4 748	1 736	-	84
	Zasebni	7	-	-	1 103	633	-	84
	Družbeni	506	-	-	3 164	-	-	-
Sežana	Skupaj	11	730	2 118	13 171	2 079	222	3
	Zasebni	11	464	2 118	-	-	222	3
	Družbeni	-	266	-	-	-	-	-
Slovenj Gradec	Skupaj	-	-	-	-	28 064	-	91
	Zasebni	-	-	-	-	-	-	91
	Družbeni	-	-	-	-	-	-	-
Slovenska Bistrica	Skupaj	256	-	6 949	764	24 976	195	53
	Zasebni	240	-	-	-	-	2	53
	Družbeni	16	-	6 949	536	820	193	-
Slovenske Konjice	Skupaj	1 799	-	-	-	23 006	-	4
	Zasebni	-	-	-	-	-	-	4
	Družbeni	1 799	-	-	-	156	-	-
Šentjur pri Celju	Skupaj	1 203	-	-	359	12 379	58	48
	Zasebni	-	-	-	129	-	3	48
	Družbeni	1 203	-	-	223	42	55	-
Škofja Loka	Skupaj	1	-	-	75	36 959	34	24
	Zasebni	1	-	-	-	-	34	24
	Družbeni	-	-	-	70	393	-	-

## 5-2. Količina odkupa po predmetih, sektorjih lastništva in občinah (nadaljevanje)

		Namizna jabolka	Grozdje za predelavo	Vino	Drva	Tehnični les	Seno	Med
		t	t	hl	prm	m <sup>3</sup>	t	q
Šmarje pri Jelšah	Skupaj	524	64	193	278	7 289	-	-
	Zasebni	2	64	193	-	-	-	-
	Družbeni	522	-	-	265	100	-	-
Tolmin	Skupaj	4	-	-	5 814	8 152	264	-
	Zasebni	4	-	-	6	-	242	-
	Družbeni	-	-	-	-	-	22	-
Trbovlje	Skupaj	-	-	-	223	4 868	-	28
	Zasebni	-	-	-	-	-	-	28
	Družbeni	-	-	-	-	-	-	-
Trebnje	Skupaj	0	-	-	3 012	5 821	-	33
	Zasebni	-	-	-	-	-	-	33
	Družbeni	0	-	-	-	-	-	-
Tržič	Skupaj	2	-	-	30	10 099	-	-
	Zasebni	2	-	-	-	6	-	-
	Družbeni	-	-	-	-	-	-	-
Velenje	Skupaj	159	-	-	188	9 906	-	59
	Zasebni	-	-	-	-	-	-	59
	Družbeni	159	-	-	-	16	-	-
Vrhnika	Skupaj	20	-	-	-	9 834	101	5
	Zasebni	20	-	-	-	-	101	5
	Družbeni	-	-	-	-	23	-	-
Zagorje ob Savi	Skupaj	83	-	-	1 171	12 459	-	14
	Zasebni	-	-	-	-	-	-	14
	Družbeni	83	-	-	-	-	-	-
Žalec	Skupaj	2 539	-	-	340	24 388	-	17
	Zasebni	10	-	-	-	-	-	17
	Družbeni	2 529	-	-	340	1 275	-	-

## 6. POPREČNE ODKUPNE IN PRODAJNE CENE

6-1. Odkupne in prodajne cene kmetijskih pridelkov v 1976

din

	Merska enota	Odkupna cena od zasebnih proizvajalcev	Prodajna cena družbenih gospodarstev
Pšenica in rž	t	2280,25	2430,02
Ječmen	t	3300,00	3181,97
Oves	t	2985,60	2775,53
Koruza v zrnu	t	2597,26	2489,05
Pšenica za seme	t	2756,35	3762,88
Mesnati prašiči	kg	18,66	20,94
Mastni in polmastni prašiči	kg	18,84	17,40
Prašiči in pujski za pleme	kg	28,13	26,75
Pujski za zakol	kg	28,82	17,68
Pitana goveda	kg	16,69	18,05
Druga klavna goveda	kg	13,47	14,37
Goveda in teleta za pitanje	kg	25,27	19,65
Goveda in teleta za pleme	kg	26,43	25,78
Mlada pitana goveda	kg	17,27	19,99
Mlada nepitana goveda	kg	16,98	19,83
Teleta	kg	23,25	22,48
Konji	kg	14,80	12,62
Pohanci	kg	15,62	19,40
Druga perutnina	kg	11,75	17,62
Jajca	kos	1,47	1,56
Sveže mleko	l	2,98	3,13
Maslo	kg	50,72	-
Trapist, ementalec, gauda ipd.	kg	-	-
Druge vrste sira	kg	-	-
Fižol v zrnu	kg	13,82	14,40
Krompir	kg	3,59	6,86
Čebula	kg	6,94	10,84
Presno zelje	kg	1,74	1,75

## 6-1. Odkupne in prodajne cene kmetijskih pridelkov v 1976 (nadajevanje)

din

	Merska enota	Odkupna cena od zasebnih proizvajalcev	Prodajna cena družbenih gospodarstev
Paradižnik	kg	3,87	13,28
Namizna jabolka	kg	3,81	4,86
Jabolka za predelavo	kg	0,80	1,11
Namizno grozdje	kg	6,98	10,76
Grozdje za predelavo	kg	6,50	7,69
Sveže slive	kg	3,34	6,08
Češnje in višnje	kg	7,37	9,87
Marelice in breskve	kg	5,85	5,72
Vino	l	13,22	16,45
Žganje	l	45,00	41,64
Hmelj	kg	45,58	40,98
Surove goveje in telečje kože	kg	10,65	9,58
Surove svinjske kože	kg	6,44	6,64
Drva	prm	215,34	198,37
Tehnični les	m <sup>3</sup>	1067,81	743,37
Celulozni les	prm	271,08	314,58
Seno	t	870,31	837,18
Zdravilna zelišča	kg	18,87	49,28
Med	kg	26,78	50,01



## 6-2. Odkupne in prodajne cene nekaterih pridelkov po občinah in sektorjih lastništva

		din							
		Prašiči	Klavna goveda	Klavna teleta	Jajca <sup>1)</sup>	Mleko	Fižol	Krompir	Sveže zelje
		kg			kos	l	kg		
SR SLOVENIJA	a	18,80	16,62	23,25	1,47	2,98	13,82	3,59	1,74
	b	20,88	18,20	22,48	1,56	3,13	14,40	6,86	1,75
Ajdovščina	a	18,39	16,28	22,65	1,62	2,90	-	4,32	2,43
	b	-	13,71	24,66	-	3,48	-	-	-
Brežice	a	28,31	14,46	24,87	1,15	3,50	11,58	3,91	2,92
	b	-	18,10	-	1,41	-	-	-	-
Celje	a	24,98	16,67	21,94	-	3,27	14,15	3,93	1,82
	b	-	18,05	-	-	-	14,50	6,40	2,08
Cerknica	a	-	15,98	23,11	-	3,31	-	3,25	-
	b	-	-	-	1,96	-	-	-	-
Črnomelj	a	20,43	15,62	26,79	1,20	2,70	10,70	3,34	1,40
	b	-	-	-	-	-	-	-	-
Domžale	a	18,93	16,18	23,73	-	2,75	15,18	4,11	1,67
	b	21,71	14,96	19,35	1,45	3,31	-	1,50	-
Dravograd	a	17,76	16,02	20,88	-	2,77	-	5,00	-
	b	-	17,02	22,28	-	2,86	-	5,07	-
Gornja Radgona	a	18,35	17,07	16,51	0,76	2,83	-	3,50	-
	b	20,34	17,22	23,85	-	2,78	-	-	-
Grosuplje	a	19,41	16,27	23,34	-	2,84	-	3,76	-
	b	21,90	15,41	22,53	-	2,94	-	-	2,09
Hrastnik	a	-	17,77	30,00	-	-	-	-	-
	b	-	-	-	1,49	-	-	-	-
Idrija	a	15,97	16,31	22,16	1,77	3,22	12,78	3,61	4,17
	b	-	19,43	-	-	-	-	-	-
Ilirska Bistrica	a	19,10	14,79	21,51	1,62	3,42	-	5,14	1,86
	b	-	-	-	-	-	-	-	-
Izola	a	16,49	14,06	22,45	1,68	2,85	23,52	6,19	2,90
	b	-	-	-	-	-	-	-	-
Jesenice	a	19,61	15,97	25,17	-	2,87	-	-	-
	b	-	-	-	-	-	-	-	-
Kamnik	a	19,08	16,20	23,50	-	2,85	-	3,41	1,50
	b	-	-	-	1,56	-	-	6,99	2,58
Kočevje	a	-	14,39	23,65	1,43	3,14	12,63	3,58	2,39
	b	20,40	15,42	21,25	-	3,05	-	-	-

1) Navedene so cene konzumnih jajc, brez valilnih

a) - Odkupne cene zasebnih proizvajalcev

b) - Odkupne cene družbenih proizvajalcev

## 6-2. Odkupne in prodajne cene nekaterih pridelkov po občinah in sektorjih lastništva (nadaljevanje)

		din							
		Prašiči	Klavna goveda	Klavna teleta	Jajca	Mleko	Fižol v zrnju	Krompir	Sveže zelje
		kg			kos	l	kg		
Koper	a	18,02	14,05	23,20	1,65	2,87	12,97	5,20	2,63
	b	-	-	-	-	-	-	-	-
Kranj	a	19,60	16,01	24,42	-	2,90	-	3,33	1,72
	b	-	14,06	21,25	-	4,00	-	7,64	-
Krško	a	20,86	16,79	21,80	1,45	3,42	10,03	3,42	3,39
	b	-	19,50	-	-	-	-	-	-
Laško	a	-	16,59	22,95	1,55	3,55	13,89	4,69	-
	b	20,00	17,80	20,00	-	4,07	-	-	-
Lenart	a	17,88	15,71	24,69	-	2,94	-	-	-
	b	18,73	17,84	23,96	-	3,16	-	-	-
Lendava	a	17,96	18,71	22,71	0,75	2,81	-	3,22	-
	b	-	18,44	-	-	-	-	-	-
Litija	a	19,88	17,19	22,68	1,60	2,84	13,48	3,43	3,82
	b	-	18,43	25,55	1,46	3,06	-	-	-
Ljubljana-Bežigrad	a	17,00	15,44	23,78	-	2,66	12,91	4,57	1,60
	b	-	-	-	-	-	-	-	-
Ljubljana-Center	a	-	-	-	-	-	-	-	-
	b	-	-	-	-	-	-	-	-
Ljubljana-Moste-Polje	a	18,61	16,32	26,29	-	2,86	-	4,25	1,62
	b	-	14,90	-	1,45	-	-	-	-
Ljubljana-Šiška	a	16,63	16,30	23,62	-	3,15	13,83	3,24	1,59
	b	-	18,36	19,72	-	3,29	-	4,15	-
Ljubljana-Vič-Šiška	a	18,03	16,47	26,36	-	2,85	-	3,20	1,77
	b	-	11,90	18,73	-	3,04	-	-	2,16
Ljutomer	a	18,52	17,37	23,62	1,56	2,88	15,07	3,74	1,27
	b	18,86	16,10	33,99	1,54	2,89	-	-	-
Logatec	a	-	15,92	22,49	-	3,13	-	3,33	-
	b	-	16,31	-	-	-	-	-	-
Maribor	a	19,53	16,97	23,24	1,73	2,84	12,65	3,78	4,22
	b	17,20	15,19	23,18	0,92	3,01	7,00	3,76	1,53
Metlika	a	19,24	16,11	26,83	1,13	3,04	10,44	3,28	-
	b	-	-	-	-	-	-	-	-
Mozirje	a	17,00	16,20	21,11	-	2,81	-	3,94	-
	b	-	14,00	20,00	-	3,39	-	-	-

## 6-2. Odkupne in prodajne cene nekaterih pridelkov po občinah in sektorjih lastništva (nadaljevanje)

		din							
		Prasiči	Klavna goveda	Klavna teleta	Jajca	Mleko	Fižol v zrnu	Krompir	Sveže zelje
		kg			kos	l	kg		
Murska Sobota	a	18,71	17,27	20,22	0,73	2,87	12,00	3,81	-
	b	20,15	18,14	18,85	1,07	2,78	-	-	-
Nova Gorica	a	20,03	15,31	22,28	1,76	2,90	-	4,27	2,72
	b	-	15,44	24,86	-	3,49	-	-	-
Novo mesto	a	19,41	16,68	23,40	1,72	3,67	10,00	3,39	-
	b	-	17,26	20,93	-	2,48	-	-	-
Ormož	a	18,16	18,80	24,23	0,94	2,87	9,80	3,46	1,43
	b	-	19,59	-	-	-	-	-	-
Piran	a	15,64	13,53	22,17	1,67	2,84	12,22	6,90	3,05
	b	-	-	-	-	-	-	-	-
Postojna	a	-	16,87	22,56	-	3,24	-	4,07	3,61
	b	-	14,14	18,19	1,46	2,41	-	-	-
Ptuj	a	18,09	18,50	21,14	0,80	2,98	11,14	3,62	1,32
	b	21,00	21,01	21,69	1,45	3,50	12,12	5,29	3,50
Radlje ob Dravi	a	19,43	16,55	20,28	-	2,81	-	-	-
	b	-	18,25	19,03	1,57	2,96	-	-	-
Radovljica	a	20,62	16,14	25,87	-	2,84	12,00	6,73	1,98
	b	-	16,08	22,74	-	3,43	-	-	-
Ravne na Koroškem	a	19,20	16,56	20,53	-	2,78	-	-	-
	b	-	12,02	25,59	-	2,87	-	-	-
Ribnica	a	-	15,87	22,80	-	2,77	-	2,90	-
	b	-	-	-	-	-	-	-	-
Sevnica	a	15,98	16,63	23,24	-	2,95	12,77	3,61	-
	b	-	-	-	-	-	14,80	-	-
Sežana	a	-	17,65	23,34	1,77	3,15	23,28	4,79	3,28
	b	-	-	-	-	-	-	4,15	2,01
Slovenj Gradec	a	-	16,51	20,15	-	2,76	-	-	-
	b	-	16,18	26,03	-	2,80	-	-	-
Slovenska Bistrica	a	19,78	15,87	19,19	1,30	2,88	13,32	3,86	1,40
	b	-	19,44	18,62	-	-	-	-	-
Slovenske Konjice	a	-	16,50	21,56	-	2,74	-	-	-
	b	-	18,06	-	-	-	-	-	-
Šentjur pri Celju	a	19,01	15,99	23,20	-	3,44	15,67	-	-
	b	-	20,21	17,51	1,66	3,37	-	-	-

## 6-2. Odkupne in prodjane cene nekaterih pridelkov po občinah in sektorjih lastništva (nadaljevanje)

din

		Prašiči	Klavna goveda	Klavna teleta	Jajca	Mleko	Fižol v zrnu	Krompir	Sveže zelje
		kg			kos	l	kg		
Škofja Loka	a	18,64	17,01	22,58	-	2,90	12,65	3,65	4,66
	b	-	18,13	-	-	-	-	-	-
Šmarje pri Jelšah	a	19,31	16,63	21,50	1,22	2,83	11,81	4,28	-
	b	19,35	24,46	-	-	-	-	-	-
Tolmin	a	19,39	14,01	20,54	1,70	2,67	18,45	4,97	3,23
	b	-	13,89	20,14	-	3,11	-	-	-
Trbovlje	a	-	16,05	21,00	-	2,64	-	-	-
	b	-	-	-	1,63	-	-	-	-
Trebnje	a	19,67	14,59	23,53	-	2,76	-	3,39	-
	b	18,71	19,01	-	1,73	3,43	-	3,15	-
Tržič	a	-	15,89	24,75	1,88	2,86	-	4,34	3,17
	b	-	-	-	-	-	-	-	-
Velenje	a	-	16,58	22,04	-	2,92	-	4,15	-
	b	-	17,86	-	-	-	-	-	-
Vrhnika	a	19,00	16,81	21,56	1,85	2,81	14,33	4,00	-
	b	-	11,87	18,35	-	2,99	-	-	-
Zagorje ob Savi	a	23,00	16,24	16,94	-	2,89	-	-	-
	b	-	-	-	-	-	-	-	-
Žalec	a	20,49	16,42	20,88	1,33	3,29	14,71	3,54	1,35
	b	-	15,13	17,42	-	2,94	13,85	-	1,50

## 6-2. Odkupne in prodajne cene nekaterih pridelkov po občinah in sektorjih lastništva (nadaljevanje)

din

		Namizna jabolka	Grozdje za predelavo	Vino	Drva	Tehnični les	Seno	Med
		kg		l	prm	m <sup>3</sup>	t	kg
SR SLOVENIJA	a	3,81	6,50	13,22	215,34	1067,81	870,31	26,78
	b	4,86	7,69	16,45	198,37	743,37	837,18	50,01
Ajdovščina	a	3,66	5,42	-	-	-	-	27,20
	b	-	6,65	-	-	-	-	-
Brežice	a	4,74	4,50	14,57	-	3087,00	-	26,00
	b	-	10,00	-	220,14	569,01	1095,58	-
Celje	a	5,21	-	-	-	-	-	26,49
	b	-	-	-	-	-	700,00	-
Cerknica	a	-	-	-	-	-	1052,43	27,29
	b	-	-	-	-	1004,17	-	-
Črnomelj	a	-	6,70	-	-	2677,67	-	27,15
	b	-	-	17,75	250,00	-	1016,68	-
Domžale	a	5,28	-	-	-	-	-	27,33
	b	-	-	-	269,92	1734,78	958,83	-
Dravograd	a	-	-	-	-	-	-	-
	b	-	-	-	-	-	-	-
Gornja Radgona	a	-	8,00	-	-	-	-	26,14
	b	3,98	7,00	25,55	205,41	588,98	-	-
Grosuplje	a	-	-	-	-	-	504,00	27,20
	b	4,00	-	-	250,00	775,11	700,00	-
Hrastnik	a	-	-	-	-	-	-	-
	b	-	-	-	-	-	-	-
Idrija	a	5,76	-	-	-	-	-	26,31
	b	3,45	-	-	-	-	-	-
Ilirska Bistrica	a	8,00	-	-	-	-	1054,98	25,95
	b	-	8,22	-	-	-	-	-
Izola	a	5,60	-	-	-	-	-	25,00
	b	-	-	-	-	-	-	-
Jesenice	a	-	-	-	320,00	-	-	-
	b	-	-	-	-	-	-	-
Kamnik	a	-	-	-	-	-	-	27,19
	b	5,00	-	-	-	-	-	-
Kočevje	a	3,89	-	-	-	1231,04	-	26,70
	b	-	-	-	-	-	-	-

## 6-2. Odkupne in prodajne cene nekaterih pridelkov po občinah in sektorjih lastništva (nadaljevanje)

din

		Namizna jabolka	Grozdje za predelavo	Vino	Drva	Tehnični les	Seno	Med
		kg		l	prm	m <sup>3</sup>	t	kg
Koper	a	5,63	10,00	-	-	-	-	26,71
	b	-	7,49	-	-	-	-	-
Kranj	a	4,76	-	-	-	-	-	26,86
	b	6,15	-	-	-	734,23	-	-
Krško	a	3,58	7,60	14,15	-	-	-	25,95
	b	5,45	-	-	156,87	391,22	-	-
Laško	a	6,57	-	-	-	-	-	-
	b	-	-	-	-	1895,29	-	-
Lenart	a	-	-	-	-	-	-	-
	b	5,00	-	-	-	-	-	-
Lendava	a	-	-	-	-	-	-	25,74
	b	-	8,80	15,96	-	-	-	-
Litija	a	6,00	4,00	-	202,43	1618,75	-	26,32
	b	4,36	-	-	-	-	-	-
Ljubljana-Bežigrad	a	-	-	-	-	-	-	27,20
	b	-	-	-	-	506,61	-	-
Ljubljana-Center	a	-	-	-	-	-	-	-
	b	-	-	-	-	-	-	-
Ljubljana-Moste-Polje	a	-	-	-	-	-	498,88	27,69
	b	-	-	-	192,26	702,65	-	-
Ljubljana-Šiška	a	-	-	-	-	2991,00	477,67	26,39
	b	-	-	-	219,40	720,85	168,13	-
Ljubljana-Vič-Rudnik	a	-	-	-	-	-	796,94	27,49
	b	4,13	-	-	215,78	382,58	1000,00	-
Ljutomer	a	4,47	-	-	160,00	587,97	-	26,73
	b	6,05	-	16,57	-	-	-	-
Logatec	a	-	-	-	-	-	1090,88	27,98
	b	-	-	-	-	1904,42	-	-
Maribor	a	4,83	-	11,75	-	-	1216,78	27,75
	b	5,42	9,50	13,43	230,63	675,96	576,79	50,01
Metlika	a	-	-	-	-	2689,67	-	24,90
	b	-	-	12,44	-	-	-	-
Mozirje	a	-	-	-	-	-	-	-
	b	-	-	-	-	1000,00	-	-

## 6-2. Odkupne in prodajne cene nekaterih pridelkov po občinah in sektorjih lastništva (nadaljevanje)

		din						
		Namizna jabolka	Grozdje za predelavo	Vino	Drva	Tehnični les	Seno	Med
		kg		l	prm	m <sup>3</sup>	t	kg
Murska Sobota	a	2,07	-	-	160,00	444,14	-	25,67
	b	3,71	-	15,72	-	-	1125,15	-
Nova Gorica	a	4,05	6,43	-	-	-	-	26,30
	b	-	7,14	-	-	-	-	-
Novo mesto	a	-	-	14,20	-	-	-	28,16
	b	5,47	-	14,66	-	340,75	1000,00	-
Ormož	a	2,17	8,65	10,00	-	-	-	26,45
	b	5,18	-	17,88	135,13	629,21	-	-
Piran	a	5,57	7,25	-	-	-	-	-
	b	-	6,00	-	-	-	-	-
Postojna	a	5,43	-	-	-	-	679,32	26,85
	b	-	-	-	-	557,38	956,08	-
Ptuj	a	2,50	-	-	-	-	-	25,89
	b	4,37	-	13,00	208,62	738,30	989,66	-
Radlje ob Dravi	a	-	-	-	-	1457,99	-	28,98
	b	-	-	-	-	775,84	-	-
Radovljica	a	5,16	-	-	-	-	-	-
	b	4,73	-	-	-	-	-	-
Ravne na Koroškem	a	-	-	-	-	-	-	27,95
	b	3,00	-	-	-	472,00	-	-
Ribnica	a	-	-	-	-	962,22	1593,34	27,68
	b	-	-	-	-	-	-	-
Sevnica	a	0,84	-	-	209,25	698,72	-	26,77
	b	4,03	-	-	138,97	-	-	-
Sežana	a	3,94	8,35	13,95	-	-	1101,77	25,00
	b	-	14,00	-	-	-	-	-
Slovenj Gradec	a	-	-	-	-	-	-	28,57
	b	-	-	-	-	-	-	-
Slovenska Bistrica	a	3,15	-	-	-	-	1808,00	26,40
	b	4,80	-	17,27	227,84	628,38	1300,28	-
Slovenske Konjice	a	-	-	-	-	-	-	26,42
	b	4,64	-	-	-	729,53	-	-
Šentjur pri Celju	a	-	-	-	250,17	-	804,67	26,82
	b	5,06	-	-	169,38	922,90	-	-

## 6-2. Odkupne in prodajne cene nekaterih pridelkov po občinah in sektorjih lastništva (nadaljevanje)

		din						
		Namizna jabolka	Grozdje za predelavo	Vino	Drva	Tehnični les	Seno	Med
		kg		l	prn	m <sup>3</sup>	t	kg
Škofja Loka	a	6,55	-	-	-	-	1100,00	26,82
	b	-	-	-	210,86	823,66	-	-
Šmarje pri Jelšah	a	5,68	8,01	11,58	-	-	-	-
	b	4,18	-	-	201,95	757,89	-	-
Tolmin	a	4,17	-	-	200,00	-	854,55	-
	b	-	-	-	-	-	1229,82	-
Trbovlje	a	-	-	-	-	-	-	26,24
	b	-	-	-	-	-	-	-
Trebnje	a	-	-	-	-	-	-	26,70
	b	2,00	-	-	-	-	-	-
Tržič	a	5,40	-	-	-	1148,83	-	-
	b	-	-	-	-	-	-	-
Velenje	a	-	-	-	-	-	-	27,43
	b	5,07	-	-	-	669,13	-	-
Vrhnika	a	5,15	-	-	-	-	716,27	29,66
	b	-	-	-	-	911,39	-	-
Zagorje ob Savi	a	-	-	-	-	-	-	26,71
	b	5,48	-	-	-	-	-	-
Žalec	a	4,19	-	-	-	-	-	26,18
	b	4,43	-	-	200,40	1091,43	-	-



## 7. DOVOZ PRIDELKOV ZASEBNIH PROIZVAJALCEV NA ŽIVILSKE TRGE 1976

## 7-1. Dovoz pridelkov po predmetih in krajih

		Skupaj	Celje	Kranj	Ljubljana	Maribor	Škofja Loka	Tržič
Žita								
Pšenica	kg	15 580	5 860	-	-	9 720	-	-
Rž	kg	-	-	-	-	-	-	-
Koruzna v zrnu	kg	20 190	10 860	-	-	9 330	-	-
Ječmen	kg	2 535	-	-	-	2 535	-	-
Oves	kg	955	-	-	-	955	-	-
Druga žita	kg	218 425	-	20	218 255	-	-	150
Pšenična moka	kg	-	-	-	-	-	-	-
Koruzna moka	kg	97 381	2 320	5 215	87 635	1 904	-	307
Ajdova moka	kg	102 307	1 555	7 065	92 030	1 270	-	387
Perutnina in jajca								
Živa perutnina	kg	42 743	28 490	-	1 943	12 310	-	-
Zaklana perutnina	kg	86 769	-	1 921	54 710	30 050	-	88
Jajca	tisoč kosov	1 088 170	335 300	411 720	7 197 000	2 498 500	2 650	442 000
Mleko in mlečni izdelki								
Sveže mleko	l	2 215	290	70	-	-	340	1 515
Surovo in topljeno maslo	kg	45 305	2 685	1 656	39 065	1 435	105	359
Kajmak	kg	34 913	1 290	950	31 510	1 070	-	93
Sir vseh vrst	kg	39 082	-	-	38 735	-	-	347
Smetana	kg	94 337	23 640	2 256	55 750	11 845	330	516
Drugi mlečni izdelki	kg	149 067	42 975	3 950	89 540	11 819	70	713
Zelenjava								
Fižol v zrnu	kg	418 190	25 690	5 055	369 480	14 990	480	2 495
Krompir	kg	1 169 600	72 100	55 860	804 110	207 320	5 500	24 710
Čebula	kg	872 820	47 550	6 965	772 760	39 880	435	5 230
Česen	kg	208 910	12 680	3 705	184 050	6 500	165	1 810
Vrtni korenček	kg	377 712	30 170	9 830	310 597	25 160	75	1 880
Presno zelje	kg	611 825	74 100	13 725	415 200	104 990	850	2 960
Paradižnik	kg	1 544 950	136 390	32 260	1 286 570	77 450	-	12 280
Paprika	kg	1 632 820	137 900	108 420	1 231 800	147 700	400	6 600
Stročji fižol	kg	410 790	27 410	1 840	367 300	12 120	500	1 620
Grah	kg	79 175	7 086	1 579	65 030	4 480	100	900
Špinača	kg	252 405	15 600	2 425	203 975	29 195	-	1 210
Bučke	kg	121 085	14 345	-	97 000	9 490	50	200
Zelena solata in radič	kg	2 072 200	218 400	25 990	1 572 320	234 060	2 030	19 400
Cvetača	kg	336 780	28 710	2 640	283 240	20 510	-	1 680
Ohrovt	kg	152 075	20 940	-	110 305	20 830	-	-
Druga presna zelenjava	kg	1 252 120	6 350	9 250	1 235 540	-	-	980

## 7-1. Dóvoz pridelkov po predmetih in krajih (nadaljevanje)

		Skupaj	Celje	Kranj	Ljubljana	Maribor	Škofja Loka	Trzič
Sadje								
Jabolka	kg	1 239 215	88 240	4 395	976 260	149 970	2 050	18 300
Hruške	kg	867 054	27 304	27 545	773 000	31 145	2 100	5 960
Grozdje	kg	578 070	141 300	740	386 000	39 400	700	9 930
Sveže slive	kg	720 010	34 800	6 960	657 100	17 550	700	2 900
Češnje in višnje	kg	580 210	47 000	28 200	472 600	14 610	2 500	15 300
Marelice in breskve	kg	1 795 510	211 100	52 310	1 472 300	47 200	2 500	10 100
Jagode	kg	343 320	27 200	4 490	298 800	10 430	-	2 400
Maline	kg	1 930	910	-	720	300	-	-
Lubenica in dinje	kg	959 060	70 800	14 600	726 300	144 000	-	3 360
Celi orehi	kg	30 965	5 115	980	20 615	4 065	-	190
Luščeni orehi	kg	76 446	1 296	1 035	72 455	1 045	15	600
Kostanj	kg	86 680	3 400	1 010	65 250	16 520	-	500
Sveže smokve	kg	145 995	1 775	-	141 400	120	100	2 600
Borovnice	kg	49 590	3 240	-	42 100	3 980	30	240
Drugo sveže sadje	kg	81 710	-	800	62 500	-	-	18 410
Drugi pridelki								
Sveže ribe	kg	-	-	-	-	-	-	-
Sveže meso	kg	878	-	878	-	-	-	-
Suho meso	kg	770	-	770	-	-	-	-
Med	kg	49 571	2 540	1 216	44 195	1 620	-	-
Kislo zelje	kg	510 200	49 700	3 560	374 725	78 680	1 250	2 285
Kisla repa	kg	228 425	24 400	490	143 560	58 400	1 400	175
Suhe slive	kg	86 456	8 750	811	74 395	2 300	-	200
Suhe smokve	kg	-	-	-	-	-	-	-
Suhe gobe	kg	2 448	179	-	1 855	414	-	-
Sveže gobe	kg	21 460	2 400	-	12 755	6 180	-	125
Volna	kg	106 960	-	-	106 960	-	-	-
Kis	l	15 383	563	-	-	14 820	-	-
Drugi pridelki	kg	33 239	-	870	32 049	220	-	100

## 7-2. Poprečne cene na živilskih trgih

								din
		SR Slovenija	Celje	Kranj	Ljubljana	Maribor	Škofja Loka	Tržič
<b>Žita</b>								
Pšenica	kg	4,62	4,81	-	-	4,49	-	-
Rž	kg	-	-	-	-	-	-	-
Koruzna v zrnju	kg	4,31	4,15	-	-	4,50	-	-
Ječmen	kg	3,81	-	-	-	3,81	-	-
Oves	kg	4,10	-	-	-	4,09	-	-
Pšenična moka	kg	-	-	-	-	-	-	-
Koruzna moka	kg	12,52	7,52	6,45	12,66	29,01	-	12,00
Ajdova moka	kg	23,15	23,18	18,81	23,60	30,61	-	25,14
<b>Perutnina in jajca</b>								
Živa perutnina	kg	21,21	21,14	-	27,32	20,41	-	-
Zaklana perutnina	kg	34,78	-	36,65	38,00	28,79	-	30,64
Jajca	kos	1,77	1,75	1,93	1,68	1,94	1,86	1,96
<b>Mleko in mlečni izdelki</b>								
Sveže mleko	l	4,72	5,00	4,00	-	-	4,81	4,67
Surovo in topljeno maslo	kg	71,09	48,82	59,97	74,07	48,00	49,14	62,99
Kajmak	kg	106,40	85,62	86,21	108,84	82,90	-	42,47
Sir vseh vrst	kg	46,54	-	-	46,58	-	-	41,93
Smetana	kg	31,98	29,06	26,86	35,00	24,00	35,90	42,03
<b>Zelenjava</b>								
Fižol v zrnju	kg	21,49	21,25	18,12	21,55	22,43	13,52	17,46
Krompir	kg	6,27	7,41	6,73	6,04	6,46	6,32	7,63
Čebula	kg	12,23	13,38	13,42	11,97	15,90	7,70	11,67
Česen	kg	27,92	27,71	35,28	27,58	34,09	6,00	28,87
Vrtni korenček	kg	18,55	18,64	13,66	18,58	20,17	6,46	17,57
Presno zelje	kg	7,00	6,87	6,74	7,13	6,63	8,58	6,38
Paradižnik	kg	9,84	13,25	13,82	9,45	7,80	-	14,66
Paprika	kg	10,21	11,69	10,62	10,09	11,63	14,00	14,98
Stročji fižol	kg	17,80	16,35	16,00	17,64	26,70	9,20	13,75
Grah	kg	14,69	15,21	21,92	14,06	20,29	11,00	16,00
Špinača	kg	23,76	32,93	24,88	24,05	17,10	-	14,98
Bučke	kg	9,74	9,26	-	9,74	10,46	10,00	12,60
Zelena solata in radič	kg	18,82	15,83	21,99	18,72	22,27	13,53	14,54
Cvetača	kg	16,03	13,98	17,19	16,20	16,09	-	18,38
Ohrovt	kg	10,37	10,25	-	10,51	9,69	-	-
<b>Sadje</b>								
Jabolka	kg	7,79	7,44	6,77	7,81	7,42	6,22	11,43
Hruške	kg	11,55	13,62	12,71	11,52	8,34	16,38	14,93
Grozdje	kg	12,71	12,57	14,69	12,79	11,24	16,00	16,61

## 7-2. Poprečne cene na živilskih trgih (nadaljevanje)

din

		SR Slovenija	Celje	Kranj	Ljubljana	Maribor	Škofja Loka	Tržič
Sveže slive	kg	12,76	16,13	14,00	12,69	8,29	8,28	13,13
Češnje in višnje	kg	16,58	18,00	14,81	16,37	17,71	16,20	20,32
Marelice	kg	12,87	16,68	17,90	12,11	12,72	16,00	16,53
Jagode	kg	23,72	26,01	28,00	23,13	27,81	-	44,16
Maline	kg	29,30	30,00	-	25,00	37,50	-	-
Lubenice in dinje	kg	6,43	8,54	5,45	6,34	5,81	-	10,89
Celi orehi	kg	29,00	29,03	14,36	30,52	23,80	-	49,89
Luščeni orehi	kg	103,53	93,71	82,80	104,51	65,71	100,00	111,00
Kostanj	kg	16,23	10,03	20,00	18,22	9,23	-	22,00
Sveže smokve	kg	14,94	18,32	-	14,87	36,66	15,00	15,46
Borovnice	kg	46,20	40,00	-	45,00	64,56	50,00	53,83
Drugi pridelki								
Sveže ribe	kg	-	-	-	-	-	-	-
Sveže meso	kg	39,28	-	39,28	-	-	-	-
Suho meso	kg	58,10	-	58,10	-	-	-	-
Med	kg	49,85	49,06	50,00	49,77	53,19	-	-
Kislo zelje	kg	11,67	9,32	11,79	12,00	11,09	6,72	9,94
Kisla repa	kg	11,45	9,51	10,00	12,00	11,02	7,32	8,68
Suhe slive	kg	22,26	22,00	26,15	22,17	23,72	-	30,00
Suhe smokve	kg	-	-	-	-	-	-	-
Suhe gobe	kg	273,72	307,71	-	259,94	320,77	-	-
Sveže gobe	kg	68,22	41,43	-	71,43	71,77	-	78,80
Volna	kg	210,95	-	-	210,95	-	-	-
Kis	l	5,23	6,28	-	-	5,19	-	-

Odgovarja  
direktor Franta Komel

Urednik  
Branko Mlinar

Vsebinski urednik  
Karel Bravc

Lektor  
Jože Faganel

Tehnični urednik  
Anton Rojc

Izdal in tiskal  
Zavod SR Slovenije za statistiko  
Ljubljana, Vožarski pot 12  
1977  
Naklada 200 izvodov  
Cena 70 din

Uporaba in objava podatkov, v celoti ali deloma, dovoljena le z navedbo vira





ID ob 78/1977