

Obisk in pedagoška dejavnost v Loškem muzeju leta 2002

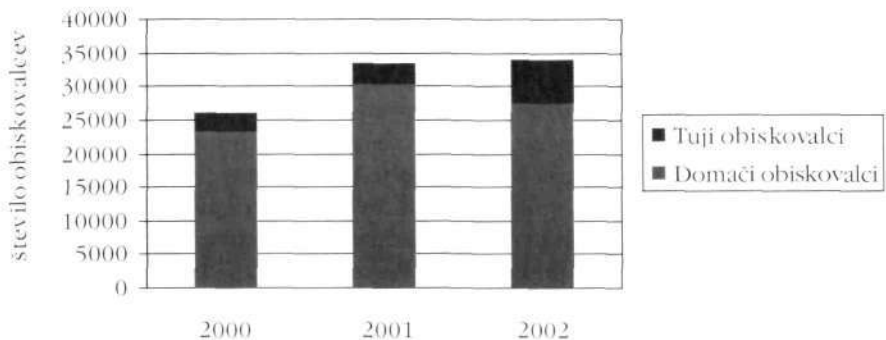
Obiskovalci Loškega muzeja v letu 2002

Na vseh muzejskih lokacijah, to je v stalni zbirki na Loškem gradu, v Galeriji Loškega muzeja, v Okroglem stolpu in v dveh dislociranih enotah, Galeriji Ivana Groharja in Galeriji Franceta Miheliča, smo v letu 2002 zabeležili 33.916 obiskovalcev. Med njimi je bilo 27.380 domačih in 6.536 obiskovalcev iz tujine (prim. tabelo 1 in graf 1).

Tabela 1: Obiskovalci Loškega muzeja v obdobju 2000–2002

Leto	Število obiskovalcev	Domači	%	Tujci	%
2000	25.981	23.180	89,2	2.801	10,8
2001	33.485	30.384	90,7	3.101	9,3
2002	33.916	27.380	80,7	6.536	19,3

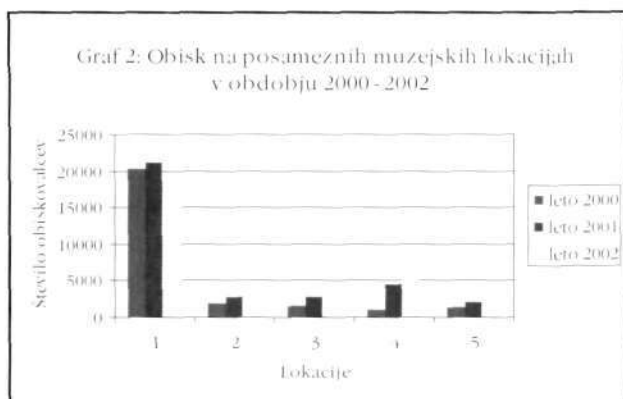
Graf 1: Obiskovalci Loškega muzeja v obdobju 2000 - 2002



Graf 1: Obiskovalci Loškega muzeja v obdobju 2000–2002

Tabela 2: Obisk na posameznih muzejskih lokacijah v obdobju 2000–2002

Lokacija	Leto 2000	Leto 2001	Leto 2002
Stalna zbirka	20.200	21.172	18.013
Galerija Loškega muzeja	1.845	2.863	4.462
Okrogli stolp	1.586	2.822	3.776
Galerija Ivana Groharja	1.007	4.475	5.286
Galerija Franceta Miheliča	1.343	2.153	2.379
Skupaj	25.981	33.485	33.916
Tematski ogledi	1.582	3.186	3.105
Skupaj	27.563	36.671	37.021



Legenda:

- 1= Stalna zbirka
- 2= Galerija Loškega muzeja
- 3= Okrogli stolp
- 4= Galerija Ivana Groharja
- 5= Galerija Franceta Miheliča

Graf 2: Obisk na posameznih muzejskih lokacijah v obdobju 2000–2002

Na posameznih muzejskih lokacijah je bil obisk naslednji: v stalni zbirki 18.013, v Galeriji Loškega muzeja 4.462, v Okroglem stolpu 3.776, v Galeriji Ivana Groharja 5.286 in v Galeriji Franceta Miheliča 2.379 obiskovalcev (prim. tabela 2 in graf 2). Ker pa muzej v okviru pedagoške dejavnosti izvaja tudi vodene ogledne kulturno-zgodovinskih znamenitosti Škofje Loke (srednjeveško mestno jedro, p. cerkev Marijinega Oznanjenja v Crngrobu, Tavčarjev dvorec na Visokem), smo v tem letu zabeležili še 3.105 obiskovalcev na tematskih ogledih na terenu.

Iz tabele 3 pa je razviden obisk stalnih in občasnih razstav Loškega muzeja v letu 2002 glede na način ogleda, tj. v skupini ali individualno ter glede na starostno sestavo in stalno prebivališče obiskovalcev (obrazec Ministrstva za kulturo). Podatki kažejo, da si je približno dve petini vseh obiskovalcev (14.010) ogledalo razstave v muzeju in dislociranih enotah v okviru organiziranih skupin. Mladih posamezno je bilo 3.577 ali skoraj dvakrat manj kot odraslih posamezno, ki jih je bilo 9.793. Obiskovalcev iz tujine pa je bilo v tem letu 6.536, kar predstavlja skoraj petino vseh obiskovalcev muzeja v tem letu.

Tabela 3: Obiskovalci stalnih in občasnih razstav v letu 2002

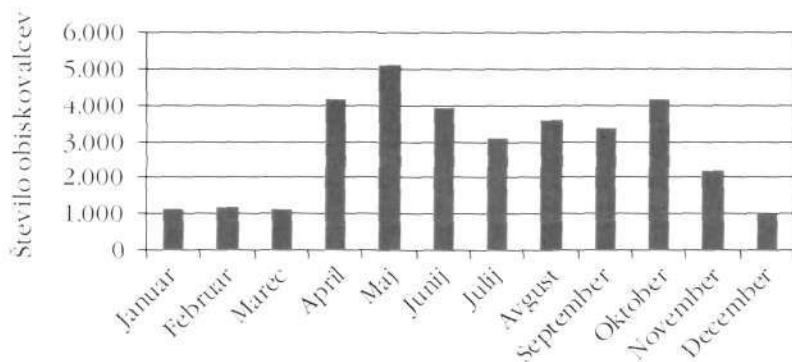
Lokacija	Skupine	Mladina posamezno	Odrasli posamezno	Tujci	Skupaj
Stalna zbirka	9.599	1.153	3.098	4.163	18.013
Galerija Loškega muzeja	1.786	497	1.065	1.114	4.462
Okrogli stolp	948	639	1.300	889	3.776
Galerija Franceta Miheliča	773	329	1.106	171	2.379
Galerija Ivana Groharja	904	959	3.224	199	5.286
Skupaj	14.010	3.577	9.793	6.536	33.916
Tematski ogledi	3.105				3.105
Skupaj	17.115	3.577	9.793	6.536	37.021

V različnih časovnih obdobjih leta obišče muzej različno število obiskovalcev. Tudi v letu 2002 je več kot tri četrtine vseh obiskovalcev obiskalo muzej v poletni sezoni, tj. od aprila do oktobra (prim. tabelo 4 in graf 3). Najmanjši obisk smo zabeležili decembra (991 obiskovalcev) in januarja (1.097 obiskovalcev), kar je glede na neogrevano stalno zbirko tudi razumljivo. Največji obisk pa smo zabeležili maja, ko je muzej obiskalo 5.129 obiskovalcev. Sledi število obiskovalcev v oktobru (4.162), ki je skoraj enako številu obiskovalcev v aprilu (4.154). Opazno je tudi dokaj enakomerno gibanje števila obiskovalcev v preostalih

Tabela 4: Časovna razporeditev obiskovalcev v letu 2002

Mesec	Leto 2002
januar	1.097
februar	1.195
marec	1.112
april	4.154
maj	5.129
junij	3.904
julij	3.080
avgust	3.566
september	3.347
oktober	4.162
november	2.179
december	991
Skupaj	33.916

Graf 3: Časovna razporeditev obiskovalcev v letu 2002



Graf 3: Časovna razporeditev obiskovalcev v letu 2002

poletnih mesecih (od junija do septembra), celo v dveh počitniških mesecih, julija in avgusta, ni zaslediti večjega padca, kar kaže na to, da nam je obisk šolske mladine takrat uspelo nadomestiti z drugimi ciljnimi skupinami obiskovalcev.

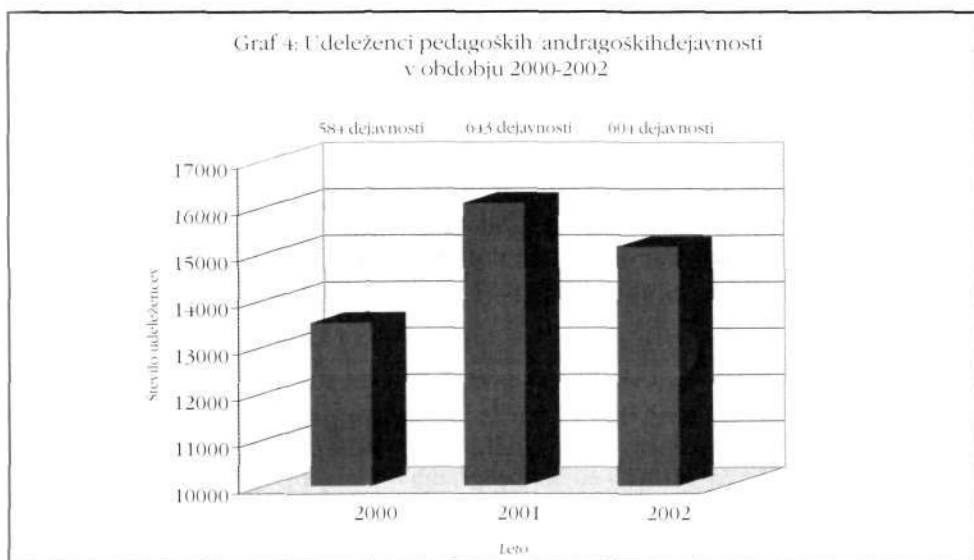
Muzejske pedagoške/andragoške dejavnosti v letu 2002

Kustosinja pedagoginja in sodelavke pedagoškega oddelka smo v letu 2002 pripravile 604 muzejske pedagoške/andragoške dejavnosti za različne ciljne/starostne skupine obiskovalcev, kjer sta sodelovala 15.002 obiskovalca (prim. tabelo 5 in graf 4).

Dejavnosti so bile raznovrstne (vodstva, muzejske učne ure, likovne delavnice, delavnice tradicionalnih obrti) in prilagojene posameznim ciljnim/starostnim skupinam obiskovalcev (programa Grajske zgodbe in Skriti zaklad za najmlajše). Potekale so na več lokacijah: v stalni muzejski zbirki, v dislocirani enoti Galeriji Franceta Miheliča, v srednjeveškem mestnem jedru Škofje Loke, v p. cerkvi Marijinega oznanjenja v Crngrobu in na Tavčarjevi domačiji na Visokem. Največ obiskovalcev smo zabeležili na vodnih ogledih po stalni muzejski zbirki (6.346) ter

Tabela 5: Udeleženci pedagoških/ andragoških dejavnostih v obdobju 2000–2002

Leto	Število dejavnosti	Število udeležencev
2000	584	13.341
2001	643	15.986
2002	604	15.002



Graf 4: Udeleženci pedagoških/ andragoških dejavnosti v obdobju 2000–2002

na muzejskih učnih urah iz zgodovine, literarne zgodovine in etnologije (3.875), prav tako v stalni muzejski zbirki. Zelo dobro je bila obiskana tudi učna ura v srednjeveškem mestnem jedru, im. Pisana Loka (1.566 obiskovalcev) (prim. tabelo 6).

Tabela 6: Udeleženci muzejskih pedagoških/andragoških programov v obdobju 2000–2002

Vrsta programa	Število udeležencev 2000	Število udeležencev 2001	Število udeležencev 2002
vodstvo - stalna zbirka	6.226	6.974	6.346
vodstvo - Galerija Franceta Miheliča	85	84	50
vodstvo - mestno jedro	145	239	200
vodstvo - Crngrob	0	232	271
vodstvo - Visoko	0	189	378
muzejske učne ure (zgodovina, literarna zgodovina, etnologija)	3.919	4.553	3.875
muzejske delavnice	901	807	1.067
Grajske zgodbe	628	237	372
Gal v muzeju in galeriji	0	145	40
Skriti zaklad	678	897	837
Pisana Loka	759	1.629	1.566
Skupaj	13.341	15.986	15.002

Na vseh pedagoških andragoških dejavnostih smo v tem letu zabeležili 15.002 obiskovalca. Razveseljivo je, da so številni med njimi, predvsem osnovnošolci, ki obiščejo muzej v okviru šolskih ekskurzij ali kulturnih dni, sodelovali na dveh ali treh programih, kjer smo jim posredovali obsežnejše informacije o dediščini. V obravnavanem letu je bilo teh obiskovalcev 3.390 ali 22 % vseh obiskovalcev na dejavnostih, medtem ko je v prejšnjih dveh letih znašal njihov delež 15% oz. 17 % (prim. tabela 7). Kot je razvidno iz podatkov, se je leta 2002 močno povečalo število obiskovalcev, ki so spoznavanju muzeja namenili več časa in so zato izbrali dva ali tri muzejske programe, kjer so lahko poglobili svoje predstave in izkušnje o dediščini.

Tabela 7: Udeleženci pedagoških/andragoških dejavnosti glede na število izbranih programov v obdobju 2000-2002

Leto	Udeleženci vseh dejavnosti	Udeleženci enega programa	%	Udeleženci dveh oz. treh programov	%
2000	13.341	11.575	85	1.776	15
2001	15.986	13.639	83	2.347	17
2002	15.002	11.612	78	3.390	22

Med obiskovalci na muzejskih pedagoških/andragoških dejavnostih v letu 2002 prevladujejo osnovnošolci na predmetni stopnji, ki jih je bilo 4.218 ali 36% (prim. tabela 8 in graf 5). Razlogov za tako visok odstotek učencev od 5. do 8. razreda med obiskovalci muzeja je več. Prav gotovo so med njimi tudi raznovrstni pedagoški programi za to starostno stopnjo, ki se navezujejo na učne načrte pri zgodovini in slovenskem jeziku in smo jih v muzejsko pedagoško ponudbo uvedli že v šolskem letu 2000/2001. Ti programi (Pisana Loka, Crngrob, Visoko), tematsko vezani na vsebino muzejskih zbirk, se odvijajo ob spoznavanju kulturnozgodovinskih spomenikov na terenu, kjer omogočajo mladim, da doživljajo dediščino kot celoto in hkrati kot sestavni del življenjskega okolja, ki ga bodo nekoč sooblikovali tudi sami.

Tabela 8: Starostna sestava udeležencev pedagoških/andragoških programov v obdobju 2000-2002

Leto	predšolski otroci	%	1.-4. razred	%	5.-8. razred	%	Srednja šola	%	Odrasli	%	Skupaj
2000	602	5	3.045	26	4.104	36	1.831	16	1.993	17	11.575
2001	512	4	3.059	23	5.103	37	1.820	13	3.157	23	13.639
2002	289	3	2.437	21	4.218	36	1.919	16	2.749	24	11.612

Graf 5: Starostna sestava udeležencev pedagoških/
andragoških programov v letu 2002



Graf 5: Starostna sestava udeležencev pedagoških/ andragoških programov v letu 2002



Lončarska delavnica za otroke, Srednjeveški dnevi »Venerina pot«, Škofja Loka, Mestni trg, 28. 6. 2003