



## STATISTIČNE INFORMACIJE RAPID REPORTS

23. FEBRUAR 2009  
23 FEBRUARY 2009

št./No 6

### 14 POSLOVNI SUBJEKTI BUSINESS ENTITIES

št./No 1

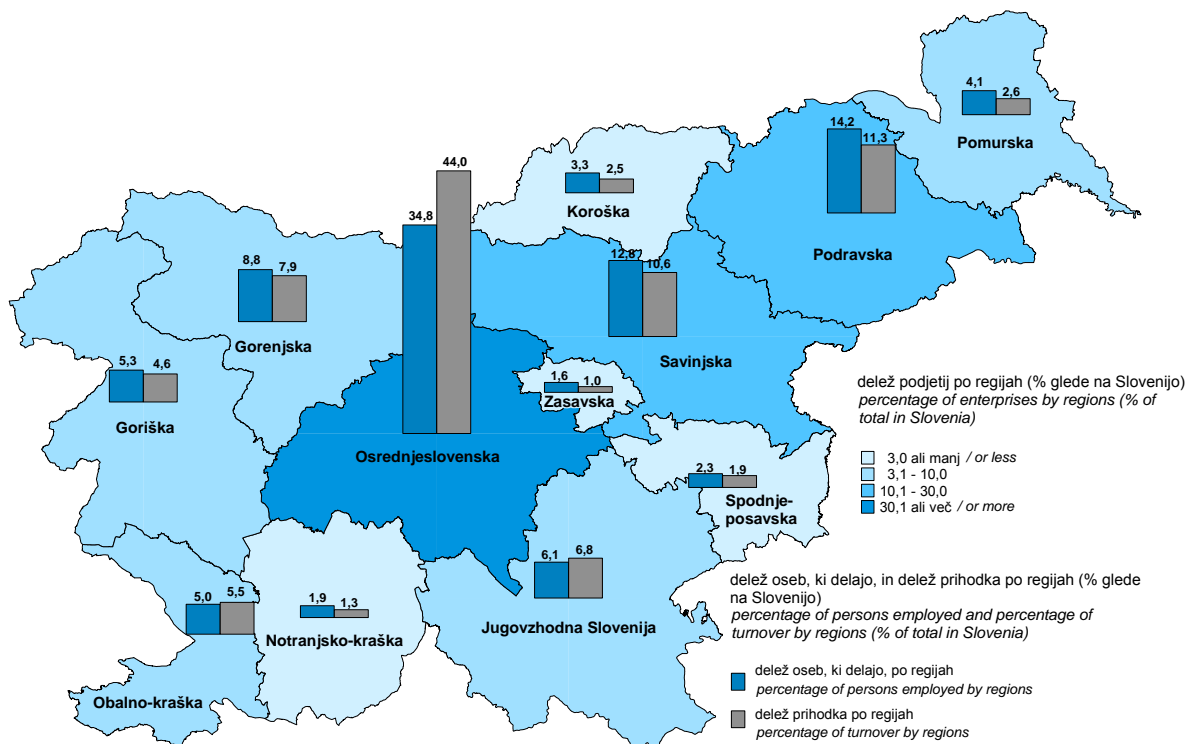
#### PODJETJA, SLOVENIJA, 2007

#### ENTERPRISES, SLOVENIA, 2007

- ▶ V letu 2007 je bilo v področjih dejavnosti C-K Standardne klasifikacije dejavnosti (SKD) evidentiranih skupaj 105 272 podjetij, od tega 92,8 % mikro-, 5,7 % majhnih in 1,5 % srednje velikih in velikih podjetij.
- ▶ Tri petine teh podjetij so bile organizirane kot fizične osebe; največ od teh je bilo samostojnih podjetnikov posameznikov (97,0 %), dve petini podjetij pa sta bili organizirani kot pravne osebe; med temi so prevladovali družbe z omejeno odgovornostjo (89,5 %).
- ▶ Opazovana podjetja so skupaj ustvarila 79 764 milijonov EUR prihodka; največji del tega prihodka so ustvarila podjetja v osrednjeslovenski regiji (44,0 %), sledila so, vendar s precej manjšimi deleži prihodka, podjetja v podravski (11,3 %), savinjski (10,6 %) in gorenjski regiji (7,9 %).
- ▶ Od skupno 649 744 oseb, ki so delale v teh podjetjih, jih je bilo največ v predelovalnih dejavnostih (37,0 %); sledile so dejavnosti trgovina in popravila motornih vozil (17,7 %), poslovanje z nepremičninami, najem in poslovne storitve (12,6 %) in gradbeništvo (12,5 %).
- ▶ There were 105,272 enterprises registered in sections of activities C-K of the Standard Classification of Activities (NACE) in 2007; 92.8% of them were micro enterprises, 5.7% were small enterprises and 1.5% were medium-sized and large enterprises.
- ▶ Three fifths of enterprises were organised as natural persons; among them individual private entrepreneurs prevailed with 97.0%. Two fifths of enterprises were organised as legal persons; among them limited liability companies prevailed with 89.5%.
- ▶ Of the total turnover of EUR 79,764 million, most was generated by enterprises in the Osrednjeslovenska region (44.0%), and much less in the Podravska (11.3%), Savinjska (10.6%) and Gorenjska regions (7.9%).
- ▶ Of the total of 649,744 persons employed, most were employed in manufacturing (37.0%), wholesale, retail and certain repair (17.7%), real estate, renting and business activities (12.6%) and construction (12.5%).

Slika 1: Deleži podjetij (C-K), njihovega prihodka in oseb, ki delajo, po statističnih regijah, Slovenija, 2007

Chart 1: Shares of enterprises (C-K), their turnover and persons employed by statistical regions, Slovenia, 2007

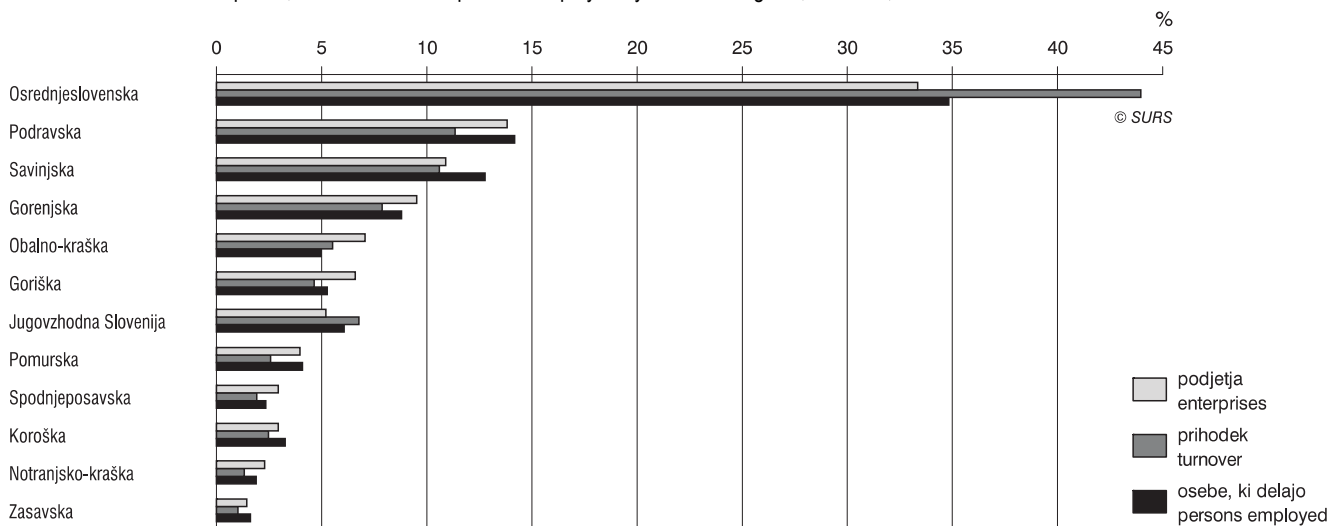


V letu 2007 je bilo med podjetji v Sloveniji 105 272 podjetij, ki so bila glede na svojo dejavnost evidentirana v področjih dejavnosti C-K (SKD); največ teh podjetij je delovalo v osrednjeslovenski regiji, in sicer 35 112 ali 33,4 %. Tej regiji so po številu takih podjetij sledile podravska (13,8 %), savinjska (10,9 %) in gorenjska regija (9,5 %). Najmanj takih podjetij je bilo v zasavski regiji (1,4 %), notranjsko-kraški (2,3 %), koroški (2,9 %) in spodnjeposavski regiji (2,9 %).

There were 105,272 enterprises registered in sections of activities C-K (NACE) in 2007; most of them (35,112 or 33.4%) were registered in the Osrednjeslovenska region, followed by Podravska with 13.8%, Savinjska with 10.9% and Gorenjska with 9.5% of all enterprises. The fewest enterprises were registered in the Zasavska (1.4%), Notranjsko-kraška (2.3%), Koroška (2.9%) and Spodnjeposavska regions (2.9%).

**Slika 2: Deleži podjetij, njihovega prihodka in oseb, ki delajo, po statističnih regijah, Slovenija, 2007**

Chart 2: Shares of enterprises, their turnover and persons employed by statistical regions, Slovenia, 2007

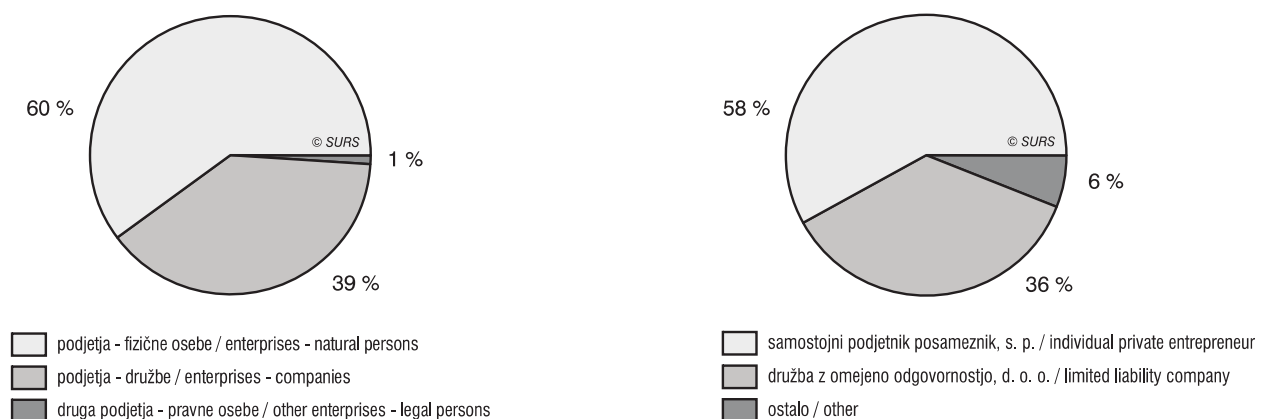


59,9 % teh podjetij je bilo organiziranih kot fizične osebe, med temi pa so prevladovali samostojni podjetniki posamezniki (97,0 %). Preostalih 40,1 % teh podjetij, je bilo organiziranih kot pravne osebe, med temi pa so prevladovale družbe z omejeno odgovornostjo (89,5 %). V celotnem deležu podjetij so samostojni podjetniki posamezniki predstavljali 58,1-odstotni delež, družbe z omejeno odgovornostjo 35,9-odstotni delež; podjetij, ki so bila organizirana drugače, pa je bilo 6,0 %.

The majority of enterprises were organised as natural persons (59.9%); among them prevailed individual private entrepreneurs (97.0%). The remaining 40.1% of enterprises were organised as legal persons; among them prevailed limited liability companies (89.5%). The overall share of individual private entrepreneurs was 58.1% and of limited liability companies 35.9%. Enterprises organised in other organisational forms represented only 6.0% of all enterprises.

**Slika 3: Deleži podjetij po pravnoorganizacijskih oblikah, Slovenija, 2007**

Chart 3: Shares of enterprises by organisational forms, Slovenia, 2007



Značilno je, da so v vseh statističnih regijah prevladovala podjetja, organizirana kot fizične osebe, razen v osrednjeslovenski regiji; v tej regiji je bilo 55,2 % podjetij organiziranih kot pravne osebe, 44,8 % podjetij pa kot fizične osebe.

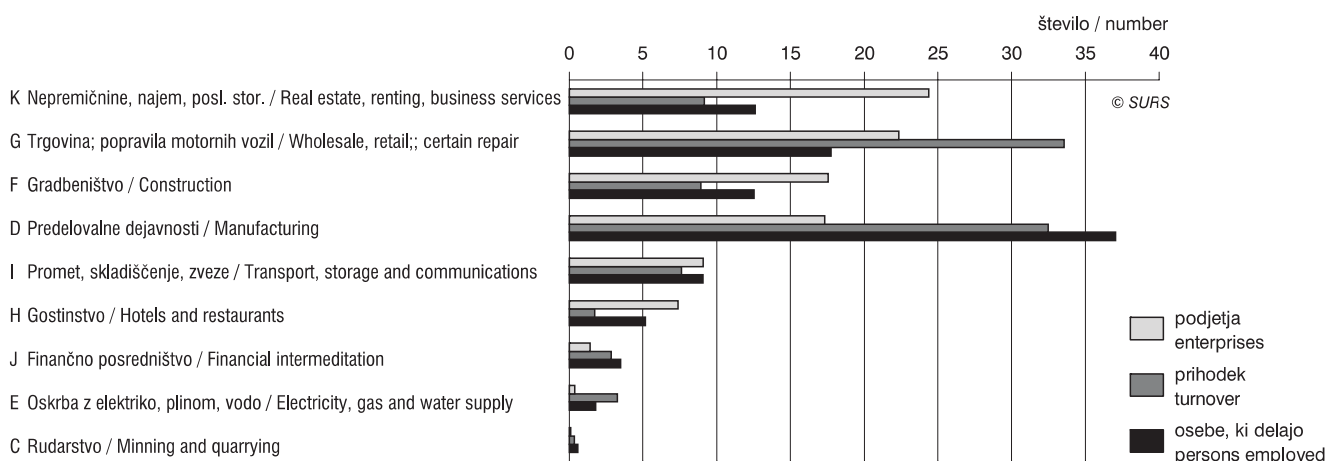
In almost all statistical regions enterprises organised as natural persons prevailed, except in the Osrednjeslovenska region where 55.2% of enterprises organised as legal persons and 44.8% of enterprises organised as natural persons were registered.

Pretežni del podjetij se je ukvarjal z dejavnostmi poslovanje z nepremičninami, najem in poslovne storitve (24,4 %), trgovina in popravilo motornih vozil (22,4 %), gradbeništvo (17,5 %) ter predelovalne dejavnosti (17,3 %).

The largest share of enterprises dealt in real estate, renting and business services (24.4%), wholesale, retail and certain repair (22.4%), construction (17.5%) and manufacturing (17.3%).

**Slika 4: Deleži podjetij, njihovega prihodka in oseb, ki delajo, po dejavnostih, Slovenija, 2007**

Chart 4: Shares of enterprises, their turnover and persons employed by activities, Slovenia, 2007



V savinjski, zasavski, spodnjeposavski, podravske in pomurski regiji se je največ podjetij ukvarjalo z dejavnostjo trgovina in popravilo motornih vozil. Dejavnost poslovanje z nepremičninami, najem in poslovne storitve je prevladovala v podjetjih v obalno-kraški in osrednjeslovenski regiji. V notranjsko-kraški, koroški, jugovzhodni Sloveniji in gorenjski regiji pa se je največ podjetij ukvarjalo s predelovalnimi dejavnostmi; v goriški regiji pa je izstopalo gradbeništvo.

In the Savinjska, Zasavska, Spodnjeposavska, Podravska and Pomurska regions the majority of enterprises dealt in wholesale, retail and certain repair. Real estate, renting and business services prevailed in enterprises in Obalno-kraška and Osrednjeslovenska, the majority of enterprises in Notranjsko-kraška, Koroška, Jugovzhodna Slovenija and Gorenjska dealt in manufacturing, while in Goriška construction prevailed.

Najmočnejša občina po številu podjetij v Sloveniji znotraj posamezne statistične regije je bila občina Ljubljana, saj je bilo v njej evidentiranih 62,6 % vseh podjetij v osrednjeslovenski regiji. V obalno-kraški regiji je bilo največ podjetij v občini Koper (46,2 %), v podravske regiji je izrazito izstopala občina Maribor (45,3 % podjetij), v goriški regiji pa je najbolj izstopala občina Nova Gorica (32,5 % podjetij). V vseh omenjenih občinah so bila najštevilnejša podjetja, ki so se ukvarjala z dejavnostjo poslovanje z nepremičninami, najem in poslovne storitve.

Within statistical regions the most powerful municipality by the number of enterprises is the municipality of Ljubljana where 62.6% of all enterprises within the Osrednjeslovenska region were registered. In the Obalno-kraška region most of the enterprises were registered in the municipality of Koper (46.2%), in the Podravska region in the municipality of Maribor (45.3%), and in the Goriška region in the municipality of Nova Gorica (32.5%). In all mentioned municipalities enterprises mostly dealt in real estate, renting and business services.

V preostalih statističnih regijah se posamezne občine znotraj posamezne regije po številu podjetij niso tako močno razlikovale. Tako je bilo v pomurski regiji največ podjetij v občini Murska Sobota (25,9 %), v koroški regiji v občini Slovenj Gradec (29,3 % podjetij), v savinjski regiji je imela največ podjetij občina Celje (25,5 % podjetij), v jugovzhodni Sloveniji občina Novo mesto (28,7 % podjetij), v gorenjski regiji občina Kranj (28,7 % vseh podjetij v regiji), v notranjsko-kraški regiji pa občina Postojna (33,0 % vseh podjetij). V dveh najmanjših regijah v Sloveniji po številu občin, zasavski in spodnjeposavski, pa sta bili občini z največjim številom podjetij Trbovlje (43,4 %) in Zagorje ob Savi (40,5 % vseh podjetij) v okviru zasavske regije, v okviru spodnjeposavske regije pa občine Krško (36,0 %), Brežice (34,2 %) in Sevnica (26,9 % vseh podjetij).

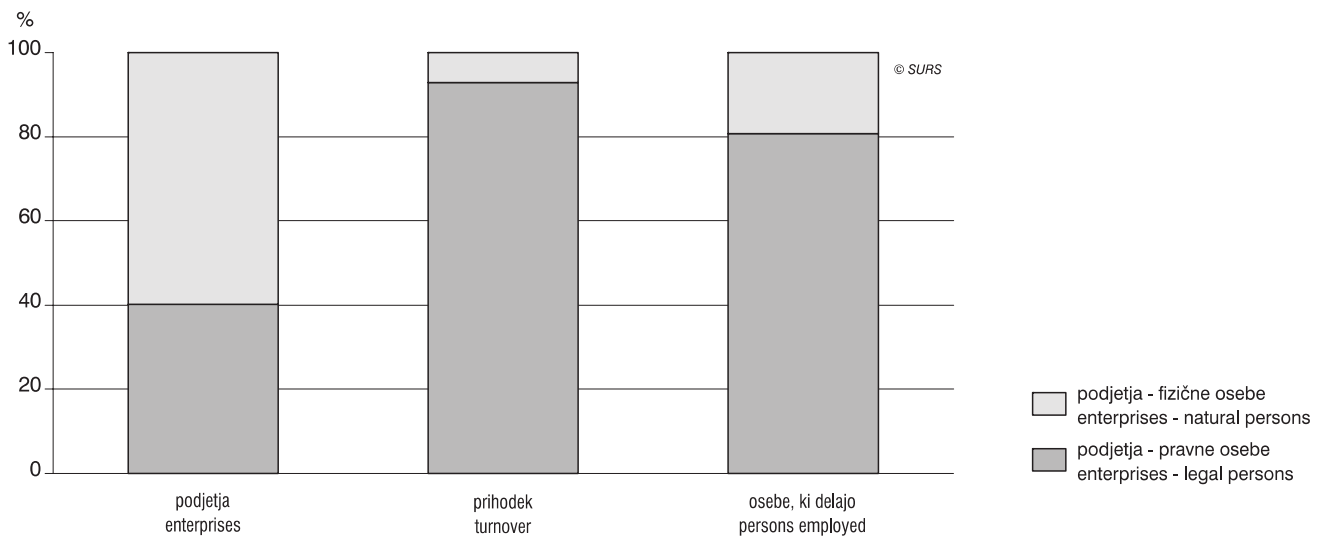
In other statistical regions there were no such large differences in the number of enterprises between municipalities within the region. In the Pomurska region the largest number of enterprises was registered in the municipality of Murska Sobota (25.9%), in the Koroška region in the municipality of Slovenj Gradec (29.3%), in the Savinjska region in the municipality of Celje (25.5%), in Jugovzhodna Slovenija in the municipality of Novo mesto (28.7%), in the Gorenjska region in the municipality of Kranj (28.7%) and in the Notranjsko-kraška region in the municipality of Postojna (33.0%). As regards the two smallest regions in Slovenia in terms of the number of municipalities, Zasavska and Spodnjeposavska, in the first one in the municipality of Trbovlje 43.4% and in the municipality of Zagorje ob Savi 40.5% of all enterprises within the region were registered, and in the second one in the municipality of Krško 36.0%, in the municipality of Brežice 34.2% and in the municipality of Sevnica 26.9% of all enterprises within the region were registered.

V letu 2007 je bilo v podjetjih (C–K) evidentiranih skupaj 649 744 oseb, ki delajo; štiri petine teh oseb (80,7 %) so delale v podjetjih, organiziranih kot pravne osebe, 19,3 % pa v podjetjih, organiziranih kot fizične osebe. Dobro polovico (51,5 %) oseb, ki delajo, so zaposlovala družbe z omejeno odgovornostjo, dobro četrtino (26,6 %) delniške in komanditne delniške družbe ter slabo petino (18,8 %) samostojni podjetniki posamezniki.

In 2007, four fifths (80.7%) of the total of 649,744 persons employed in enterprises registered in sections of activities C-K were registered in enterprises organised as legal persons and 19.3% in enterprises organised as natural persons. More than half (51.5%) of all persons employed were employed in limited liability companies, over a quarter (26.6%) in joint stock companies and limited partnership joint stock companies and almost one fifth (18.8%) in enterprises organised as individual private entrepreneurs.

**Slika 5: Deleži podjetij, njihovega prihodka in oseb, ki delajo, po pravnoorganizacijskih oblikah, Slovenija, 2007**

Chart 5: Shares of enterprises, their turnover and persons employed by organisational forms, Slovenia, 2007



Čeprav se največ podjetij ukvarja z dejavnostjo poslovanje z nepremičninami, najem in poslovne storitve, je bilo največ oseb, ki delajo, zaposlenih v predelovalnih dejavnostih (37,0 %). Sledile so dejavnosti trgovina in popravila motornih vozil (17,7 %), poslovanje z nepremičninami, najem in poslovne storitve (12,6 %) ter gradbeništvo (12,5 %).

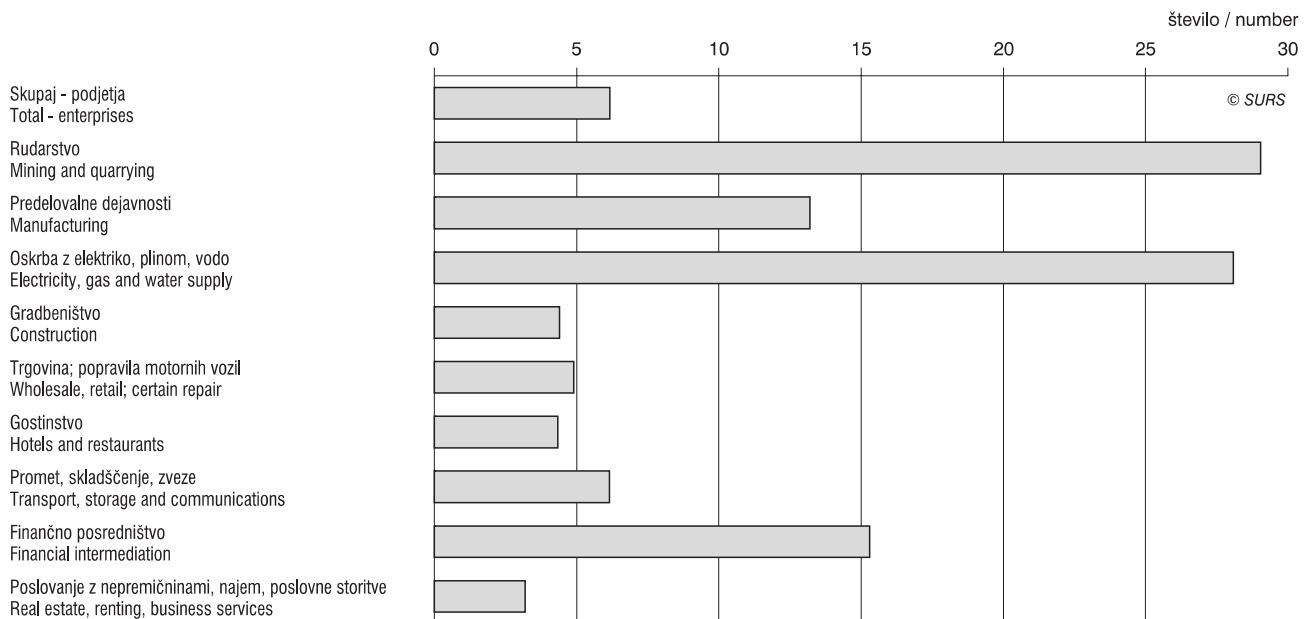
Although the largest share of enterprises dealt in real estate, renting and business services, the largest share of persons was employed in manufacturing (37.0%), followed by wholesale, retail and certain repair (17.7%), real estate, renting and business services (12.6%), and construction (12.5%).

Iz slike 6 lahko vidimo, da je bilo povprečno letno število oseb, ki delajo, na podjetje najvišje v dejavnostih rudarstvo (29,0) in oskrba z elektriko, plinom in vodo (28,1). Precej velika podjetja glede na število oseb, ki delajo v njih, so bila tudi v dejavnosti finančno posredništvo (15,3) in v predelovalnih dejavnostih (13,2). V vseh teh dejavnostih je bila velikost podjetij glede na število oseb, ki delajo v njih, krepko nad povprečjem, to je 6 (6,2) oseb, ki delajo, na podjetje.

Chart 6 shows that the average annual number of persons employed per enterprise was the highest in mining and quarrying (29.0) and in electricity, gas and water supply (28.1). Rather large enterprises regarding the number of persons employed were also in financial intermediation (15.3) and in manufacturing (13.2). In all these activities the size of enterprises by the number of persons employed was well above the average, which is estimated at 6.2 persons employed per enterprise.

**Slika 6: Povprečno letno število oseb, ki delajo, na podjetje, po področjih dejavnostih, Slovenija, 2007**

Chart 6: Average yearly number of persons employed per enterprise by sections of activities, Slovenia, 2007



Podobno gibanje kot pri osebah, ki delajo, je bilo zabeleženo tudi pri ustvarjenem prihodku; od skupno 79 764 mio. EUR prihodka so ga največ ustvarila podjetja v dejavnosti trgovina in popravilo motornih vozil, 33,6%, za temi pa podjetja v predelovalnih dejavnostih, 32,5 %. Precej manjši delež k ustvarjenemu prihodku pa so prispevala podjetja v dejavnostih poslovanje z nepremičninami, najem in poslovne storitve (9,2 %), gradbeništvo (8,9 %) in promet, skladiščenje in zveze (7,6 %).

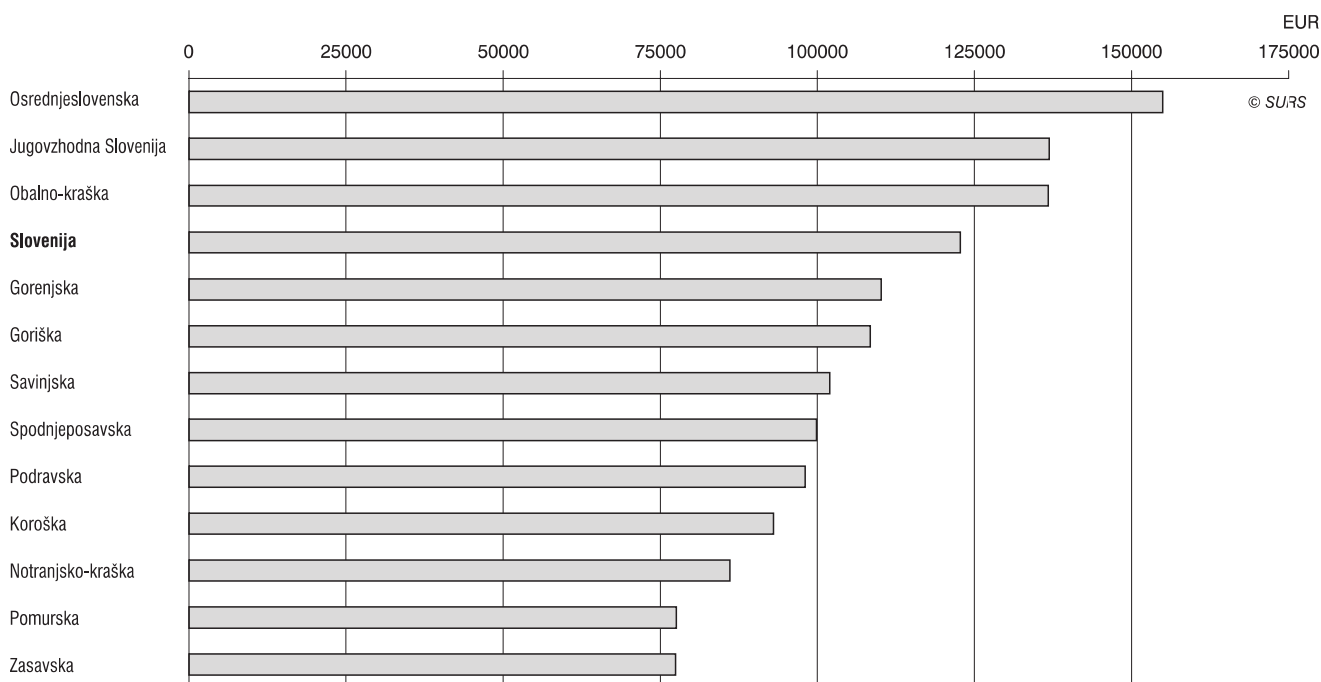
A similar trend as for persons employed was perceived by generated turnover; the largest share of all EUR 79,764 million turnover was generated by enterprises in wholesale, retail and certain repair (33.6%) and slightly less in manufacturing (32.5%). A much smaller share of the total generated turnover was contributed by enterprises in real estate, renting and business services (9.2%), construction (8.9%) and transport, storage and communications (7.6%).

V Sloveniji je v letu 2007 ena oseba, ki dela v podjetju, v povprečju ustvarila 122 762 EUR prihodka. Nad to povprečje so se uvrstila podjetja v osrednjeslovenski regiji (154 934 EUR ustvarjenega prihodka na osebo, ki dela), v jugovzhodni Sloveniji (136 892 EUR) in obalno-kraški regiji (136 786 EUR). Več kot 100 000 EUR prihodka na osebo, ki dela, so ustvarila še podjetja v gorenjski (110 186 EUR), goriški (108 450 EUR) in savinjski regiji (101 972 EUR). Najmanj prihodka na osebo, ki dela, pa je bilo ustvarjenega v podjetjih v zasavski (77 430 EUR) in pomurski regiji (77 545 EUR).

In 2007 the average turnover per person employed was EUR 122,762. Above average results were registered by enterprises in the Osrednjeslovenska region (EUR 154,934 per person employed), followed by enterprises in Jugovzhodna Slovenia (EUR 136,892 per person employed) and the Obalno-kraška region (EUR 136,786). More than EUR 100,000 of turnover per person employed was generated by enterprises in the Gorenjska (EUR 110,186), Goriška (EUR 108,450) and Savinjska regions (EUR 101,972). The lowest turnover per person employed was generated by enterprises in the Zasavska (EUR 77,430) and Pomurska regions (EUR 77,545).

**Slika 7: Ustvarjeni prihodek na osebo, ki dela v podjetjih, po statističnih regijah, Slovenija, 2007**

Chart 7: Generated turnover per person employed by statistical regions, Slovenia, 2007

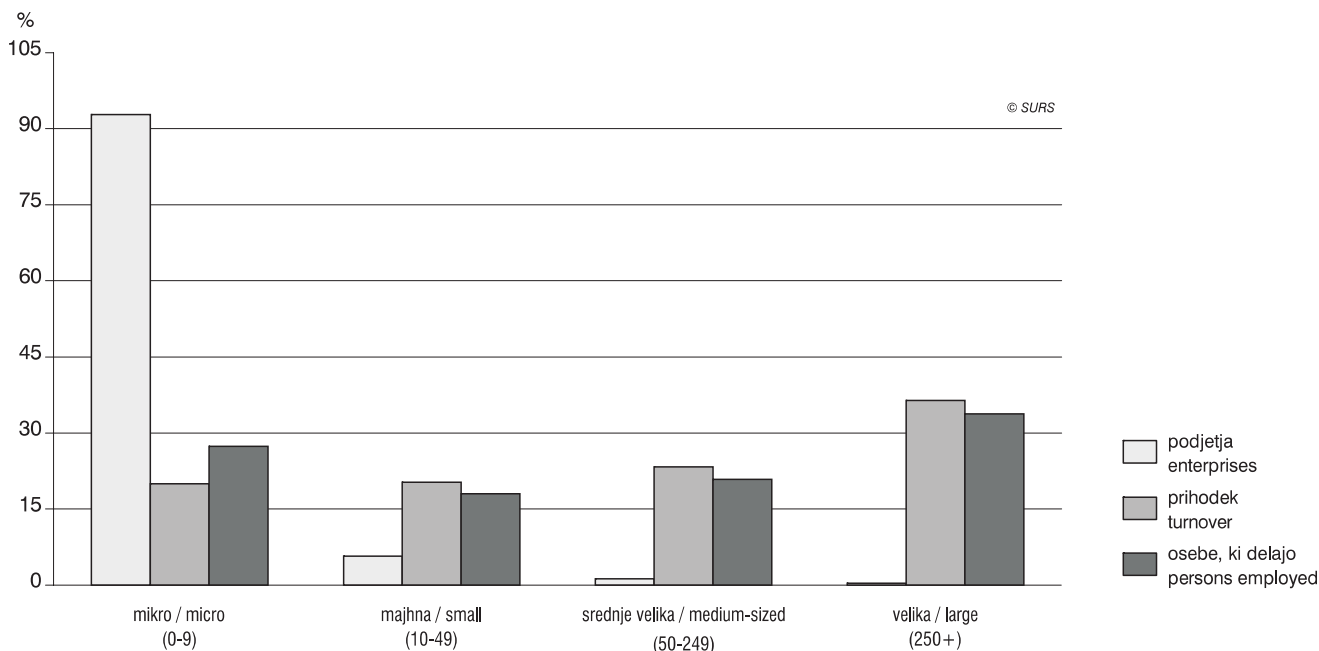


Z vidika velikostnih razredov podjetij glede na število v njih zaposlenih oseb, ki delajo, so bila najštevilnejša mikropodjetja (podjetja z največ 9 zaposlenimi), saj jih je bilo 92,8 %. Največ oseb, ki delajo, so zaposlovala velika podjetja (podjetja z najmanj 250 zaposlenimi), in sicer 33,8 %. Slednja so ustvarila tudi največ prihodka (36,5 %).

As regards the size of enterprises in view of the number of persons employed, in Slovenia micro enterprises (with 0-9 employees) prevailed (92.8%), although the most turnover (36.5%) was generated by large enterprises (with at least 250 employees), which also employed the largest share of persons employed (33.8%).

**Slika 8: Deleži podjetij, njihovega prihodka in oseb, ki delajo v podjetjih, po velikostnih razredih podjetij glede na število oseb, ki delajo v njih, Slovenija, 2007**

Chart 8: Shares of enterprises, their turnover and persons employed in enterprises by number of persons employed, Slovenia, 2007



Kljub veliki razliki v številu podjetij med mikropodjetji in majhnimi (10–49) ter srednje velikimi podjetji (50–249) so vse tri skupine ustvarile približno enak odstotek prihodka (dobro petino). Izmed teh so zaposlovala največ oseb, ki delajo, mikropodjetja, 27,4 %; srednje velika podjetja so zaposlovala 20,8 %, majhna pa 18,0 % oseb, ki delajo.

Despite the large difference in the number of enterprises between micro, small (10-49) and medium-sized enterprises (50-249), each of the three size classes generated around one fifth of total turnover. Among them most persons were employed in micro enterprises (27.4%), followed by medium-sized (20.8%) and small enterprises (18.0%).

Več kot polovico (58,2 %) vseh prihodkov so ustvarila podjetja, ki so po svojem prihodku spadala med velika podjetja (torej podjetja z več kot 16,7 milijona EUR prihodka), srednje velika podjetja so prispevala 16,4 % vseh prihodkov, dobro četrtno, 25,4 %, vseh prihodkov pa so ustvarila majhna podjetja (podjetja z manj kot 4,2 milijona EUR prihodka).

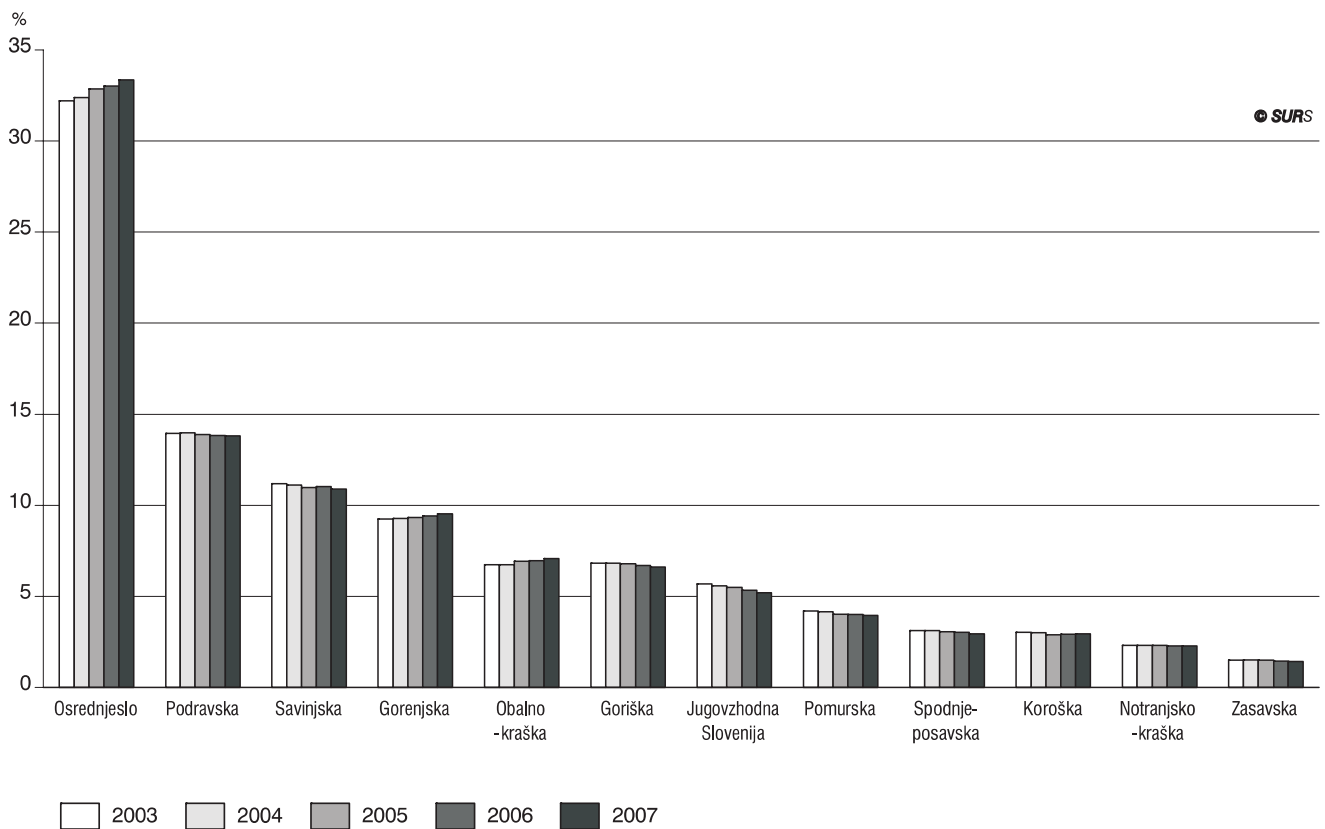
More than half of turnover (58.2%) was generated by large enterprises, i.e. those generating more than EUR 16.7 million of turnover. The share of medium-sized enterprises was 16.4%, while one quarter (25.4%) of total turnover was generated by small enterprises, i.e. those generating less than EUR 4.2 million of turnover.

Število podjetij sicer v vseh statističnih regijah iz leto v leto narašča, vendar pa delež podjetij v posamezni regiji ponekod narašča, ponekod pa upada. Povečanje deleža podjetij glede na število podjetij v celotni Sloveniji je opaziti v osrednjeslovenski, gorenjski in obalno-kraški regiji; upad pa v jugovzhodni Sloveniji, v savinjski, spodnje-posavski in goriški regiji. V ostalih regijah je delež bolj ali manj konstanten.

Despite the fact that the number of enterprises has been increasing from year to year, the share of enterprises has been increasing in some regions while in others it has been decreasing. An increase in the share of enterprises regarding the number of enterprises in the whole Slovenia was observed in the Osrednjeslovenska, Gorenjska and Obalno-kraška regions and a decrease in Jugovzhodna Slovenija, and in the Savinjska, Spodnjeposavska and Goriška regions. In other regions the share was more or less constant.

**Slika 9: Deleži podjetij po statističnih regijah, Slovenija, 2003–2007**

Chart 9: Shares of enterprises by statistical regions, Slovenia, 2003–2007



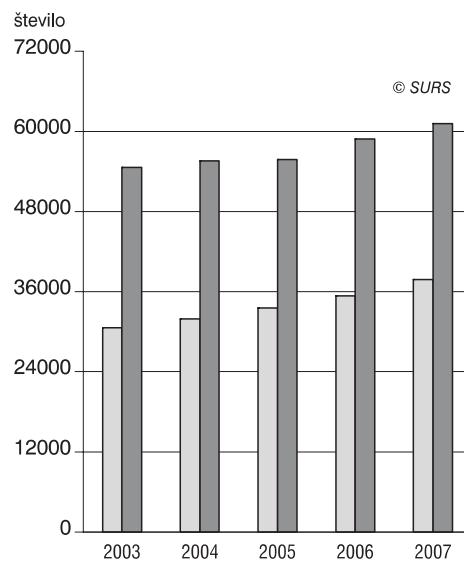
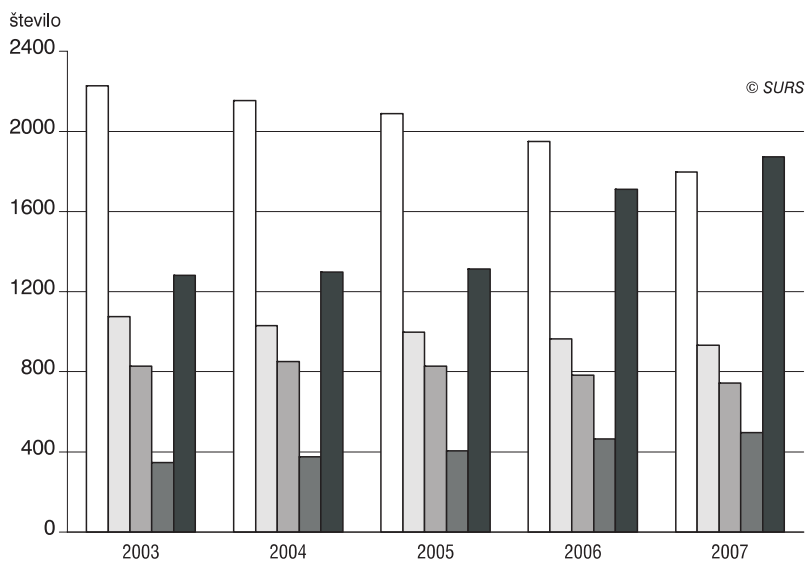


Spodnja slika prikazuje gibanje števila podjetij glede na njihovo pravnoorganizacijsko obliko. V obdobju 2003–2007 je upadlo število podjetij v družbah z neomejeno odgovornostjo, delniških in komanditnih delniških družbah ter komanditnih družbah, povečalo pa se je v družbah z omejeno odgovornostjo, pri samostojnih podjetnikih posameznikih, zavodih ter drugih fizičnih osebah.

Chart 10 shows the trend of enterprises by organisational forms. In the period from 2003 to 2007, the downward tendency was perceived in general partnerships, joint stock companies, limited partnership joint stock companies and limited partnerships. On the other hand, the number of enterprises organised as limited liability companies, individual private entrepreneurs, institutions and other natural persons increased.

**Slika 10: Število podjetij po pravnoorganizacijskih oblikah, Slovenija, 2003–2007**

Chart 10: Number of enterprises by organisational forms, Slovenia, 2003–2007



- družba z neomejeno odgovornostjo, d. n. o.  
general partnership
- delniška in komanditna delniška družba, d. d., k. d. d.  
joint stock company and limited partnership joint stock company
- komanditna družba, k. d.  
limited partnership
- zavodi  
institutions
- druge fizične osebe  
other natural persons

- družba z omejeno odgovornostjo, d. o. o.  
limited liability company
- samostojni podjetnik posameznik, s. p.  
individual private entrepreneur

#### STATISTIČNA ZNAMENJA

- ni pojava
- mio milijon
- % odstotek
- P podjetja
- o osebe, ki delajo
- SIT prihodek v tolarjih, ki so bili uradno plačilno sredstvo do 1. 1. 2007
- z podatek zaradi zaupnosti ni objavljen

#### STATISTICAL SIGNS AND ABBREVIATIONS

- no occurrence of event
- mio million
- % percentage
- E enterprises
- e persons employed
- SIT Slovenian Tolars, (turnover in) national currency until 1. 1. 2007
- z data not published due to confidentiality

#### METODOLOŠKA POJASNILA

##### Viri in metode zbiranja podatkov

Vir podatkov o podjetjih na območju Republike Slovenije je Statistični poslovni register (SPR), ki ga Statistični urad RS vodi in vzdržuje na podlagi 33. člena Zakona o državni statistiki in Uredbe Sveta (EGS), št.

#### METHODOLOGICAL EXPLANATIONS

##### Sources and methods of data collections

The source of data on enterprises in Slovenia is the Statistical Business Register (SBR), which is kept and maintained by the Statistical Office of the Republic of Slovenia (SORS) on the basis of Article 33 of the National



2186/93 o koordinaciji Skupnosti pri vzpostavljanju poslovnih registrov v statistične namene.

Osnovni vir podatkov za SPR je Poslovni register Slovenije (PRS), ki ga na podlagi 71. člena Zakona o plačilnem prometu (Uradni list RS, št. 30/02) od 15. 7. 2002 vodi Agencija Republike Slovenije za javnopravne evidence in storitve (AJPES). Poleg podatkov iz PRS so vir podatkov za SPR tudi podatki iz drugih administrativnih zbirk ter podatki, zbrani na podlagi programa statističnih raziskovanj. Nekateri manjkajoči podatki o posameznih spremenljivkah so v SPR pripisani v skladu z ustrežno statistično metodologijo.

Vir zajetja enot za referenčno leto je stanje podatkov o enotah v PRS 31. 12., vključno z enotami, ki so bile v referenčnem letu ukinjene in katerih ukinitvev je zabeležena v PRS.

Glavni vir podatkov o osebah, ki delajo, je Statistični register delovno aktivnega prebivalstva (SRDAP), ki ga vodi SURS. Podatki v SRDAP-u se osvežujejo na podlagi obrazcev M, to je prijava podatkov za uvedbo in vodenje matične evidence pokojninskega in invalidskega zavarovanja, zdravstvenega zavarovanja ter evidence o sklenitvi delovnega razmerja (M-1, M-2, M-1A, M-3, M-3a, M-DČ). V SRDAP-u so upoštevane vse osebe, ki delajo, ne glede na to, ali delajo za nedoločen ali določen čas, s polnim ali skrajšanim delovnim časom. Če podjetje izkazuje prihodek, nima pa podatka o osebah, ki delajo, se mu ta podatek pripiše v skladu z ustrežno statistično metodologijo.

Vir podatkov o prihodku podjetij so Zaključni računi, Napoved za odmero davka od dohodkov iz dejavnosti ter Poročila zavarovalnih organizacij. Podjetjem, ki imajo podatek o osebah, ki delajo, ne izkazujejo pa prihodkov, se podatki o prihodku pripišejo v skladu z ustrežno statistično metodologijo. V podatku o prihodku podjetij niso zajeti podatki bank in hranilnic.

### Zajetje

V tabelah so prikazane vse pravnoorganizacijske oblike podjetij, ki kot svojo glavno dejavnost opravljajo eno izmed naslednjih dejavnosti iz področij C-K Standardne klasifikacije dejavnosti (SKD): rudarstvo, predelovalne dejavnosti, oskrba z elektriko, plinom in vodo, gradbeništvo, trgovina in popravila motornih vozil, gostinstvo, promet, skladiščenje in zveze, finančno posredništvo, poslovanje z nepremičninami, najem in poslovne storitve.

Podatke o statistični enoti podjetje je mogoče izkazovati poenoteno za podjetja, ki po svoji glavni dejavnosti spadajo v eno izmed področij dejavnosti C-K, in sicer v skladu z evropskima uredbama (Uredba Sveta (EGS) št. 2186/93 o koordinaciji Skupnosti pri vzpostavljanju poslovnih registrov v statistične namene in Uredba Sveta (EGS) št. 696/93 o statističnih enotah za opazovanje in analizo gospodarstva v Skupnosti). Podatkov o podjetjih iz področij dejavnosti A, B, L, M, N in O v tabelah še ne izkazujemo, ker za to še niso izdelana poenotena evropska metodološka priporočila.

### Definicije in pojasnila

#### Obdobje opazovanja

Obdobje opazovanja je referenčno leto. Referenčno leto zajema vse enote, ki so bile do 31. 12. opazovanega leta vpisane v PRS, vključno z enotami, ki so bile v tem letu ukinjene in katerih ukinitvev je v tem registru zabeležena.

Statistics Act and Council Regulation (EEC) No. 2186/93 on Community coordination in drawing up business registers for statistical purposes.

The basic source for the SBR is the Administrative Business Register (ABR), which has been kept on the basis of Article 71 of the Payment Transactions Act (OJ RS No. 30/02) since 15 July 2002 by the Agency for Public Legal Records and Related Services. In addition to data in the ABR, the sources for the SBR are also data from other administrative records and data collected in accordance with the national program of statistical surveys. In the SBR some missing data are imputed according to the appropriate statistical methodology.

The main source for units of the reference year is the ABR as of 31 December with the inclusion of units that died during the reference year.

The main source for data on employment is the Statistical Register of Employment (SRDAP) kept by SORS. SRDAP is updated with data from M forms, i.e. Registration of Data for the Introduction and Keeping of the Central Record of Pension and Disability Insurance, Health Care and Employment (M-1, M-2, M-1A, M-3, M-3a, M-DČ). In SRDAP, all persons in paid employment are taken into consideration, irrespective of whether they are employed for fixed or unspecified period of time and whether they work full time or part time. In cases where the enterprise had some turnover without persons employed, the data on persons employed are imputed according to the appropriate statistical methodology.

Main sources for data on turnover for enterprises are Annual Accounts, Turnover Tax Declaration and statistical inquiries for insurance companies. For enterprises that had no turnover but had some persons employed, turnover is imputed according to the appropriate statistical methodology. Data on turnover do not comprise data on banks and savings banks.

### Coverage

In tables all legal forms of enterprises that perform one of the activities in sections C-K of the Standard Classification of Activities (NACE) as their main activity are covered: mining and quarrying, manufacturing, electricity, gas and water supply, construction, wholesale, retail, certain repair, hotels and restaurants, transport, storage and communication, financial intermediation, real estate and renting business activities.

For enterprises in the sections of activities C-K, the EU harmonized data could be presented on the basis of Council Regulation (EEC) No. 2186/93 on Community coordination in drawing up business registers for statistical purposes and Council Regulation (EEC) No. 696/93 on the statistical units for the observation and analysis of the production system in the Community. European harmonized methodological recommendations for enterprises in sections of activities A, B, L, M, N and O are being developed, which is the reason why the data for those enterprises are not presented in tables.

### Definitions and explanations

#### Observation period

The period of observation is the reference year. The reference year includes all units that were registered in the ABR until 31 December of the reference year, including units that died during the reference year.

## Enota opazovanja

Enota opazovanja je podjetje, ki po svoji glavni dejavnosti spada v eno izmed področij dejavnosti C-K (SKD). Podjetje je registrirana pravna ali fizična oseba, ki je med letom opazovanja izkazala prihodek, ali zaposlene osebe oziroma osebe, ki delajo.

Podjetje je najmanjša kombinacija pravnih enot, ki ima kot organizacijska enota za izdelavo proizvodov ali ponudbo storitev pri svojem odločanju določeno stopnjo samostojnosti, predvsem za razporejanje svojih tekočih poslovnih sredstev. Podjetje lahko opravlja eno dejavnost ali več, in to na enem ali več mestih. Za oblikovanje podjetja kot statistične enote se uporablja pravna enota, ki – v celoti ali delno – opravlja pridobitno dejavnost. Pravne enote<sup>1)</sup> so vse registrirane pravne in fizične osebe. Podatki o podjetjih so v tabelah prikazani po glavni dejavnosti podjetja.

Podjetja pravne osebe so registrirane pravne osebe, ki po svoji glavni dejavnosti spadajo v eno izmed področij dejavnosti C-K.

Podjetja družbe so pravne osebe, ki po svoji glavni dejavnosti spadajo v eno izmed področij dejavnosti C-K in so v skladu z Zakonom o gospodarskih družbah (ZGD) organizirane v eno izmed naslednjih oblik družbe: družba z omejeno odgovornostjo (d. o. o.), družba z neomejeno odgovornostjo (d. n. o.), delniška družba (d. d.), komanditna delniška družba (k. d. d.) in komanditna družba (k. d.).

Druga podjetja pravne osebe so vse ostale pravne osebe, ki niso družbe in po svoji glavni dejavnosti spadajo v eno izmed področij dejavnosti C-K.

Podjetja fizične osebe so samostojni podjetniki in druge registrirane fizične osebe, ki po svoji glavni dejavnosti spadajo v eno izmed področij dejavnosti C-K.

Zaposlene osebe so osebe, ki delajo pri delodajalcu (pri pravnih osebah, samostojnih podjetnikih ali drugih registriranih fizičnih osebah) in prejemajo plačo ter so na podlagi pogodbe o zaposlitvi obvezno socialno zavarovane. Pogodba o zaposlitvi je lahko sklenjena za nedoločen ali določen čas, ne glede na to, ali gre za zaposlitev s polnim delovnim časom ali z delovnim časom, krajšim od polnega. Med zaposlene osebe se štejejo tudi pripravniki in osebe, udeležene pri javnih delih, ter družbeniki zasebnih družb in zavodov v RS, ki so poslovodne osebe (če niso obvezno zavarovani na drugi podlagi). V število zaposlenih oseb niso zajeti študenti in dijaki, ki občasno delajo za delodajalca in prejemajo plačilo.

Samozaposlene osebe so samostojni podjetniki in druge registrirane fizične osebe (npr. samostojni raziskovalci, zdravniki, odvetniki, veterinarji, kulturni ustvarjalci, vrhunski športniki ipd.).

Osebe, ki delajo, so vse zaposlene in samozaposlene osebe skupaj. Med osebe, ki delajo, niso zajeti pomagajoči družinski člani in osebe, ki delajo na podlagi podjemnih pogodb (pogodb o delu) ali avtorskih pogodb (delovršnih pogodb), in kmetje.

Prihodek so prodajne vrednosti kupcem zaračunanih prodanih proizvodov oziroma trgovskega blaga in materiala ter opravljenih storitev. Meri se na podlagi prodajnih cen, navedenih v računih in drugih listinah, zmanjšanih za vse popuste, ki so bili dani ob prodaji ali pozneje, pa tudi za vrednosti vrnjenih količin. V prihodek so zajeti so vsi stroški in obremenitve, vezane na kupca, ne zajema pa davka na dodano vrednost (DDV), morebitne prodaje osnovnih sredstev, prihodkov od financiranja, subvencij in drugih izrednih prihodkov. Zaradi preračuna podatkov v EUR se nekateri zbirni podatki v tabelah ne ujemajo z delnimi seštevki.

## Observation unit

The observation unit is an enterprise in sections of activities C-K. Enterprise is the registered legal or natural person which had either turnover or employment during the reference year.

An enterprise is an organizational unit producing goods or services which benefits from a certain degree of autonomy in decision making, especially in the allocation of its current resources. An enterprise carries out one or more activities at one or more locations. A legal unit that performs a profit or partly profit activity is the principal legal basis for an enterprise. Legal units<sup>1)</sup> are all registered legal or natural persons. Data in tables are for enterprises presented according to the main activity of the enterprise.

Enterprises – legal persons are registered legal persons that perform main activities in sections of activities C-K.

Enterprises – companies are legal persons in sections of activities C-K that are according to the Companies Act organised as one of the following forms of companies: limited liability company, general partnership, joint stock company, limited partnership with share capital or limited partnership.

Other enterprises – legal units are all other legal units that are not companies in sections of activities C-K.

Enterprises – natural persons are individual private entrepreneurs and other registered natural persons that perform activities in sections C-K.

Employees are persons who work for an employer (for legal persons or for individual private entrepreneurs and other registered natural persons), receive payment in the form of salaries and are socially insured on the basis of the employment contract. The employment contract can be made for fixed or unspecified period of time, for full-time or part-time work. The number of employees includes also trainees, persons performing public works and partners in private companies and institutions in the Republic of Slovenia who are managers (if they do not have compulsory insurance on some other basis). The number of employees excludes students and pupils who work for an employer occasionally and receive payment.

Self-employed persons are individual private entrepreneurs and other registered natural persons (e.g. independent researchers, doctors, lawyers, veterinaries, cultural workers, top athletes, etc.)

Persons employed are employees and self-employed persons. The number of persons employed excludes unpaid family workers, persons working on the basis of contracts for work/service or copyright agreement and farmers.

Turnover is the total amount that the enterprise generated with sale of goods, material and performed services in the reference year. It is measured on the basis of selling prices stated on invoices and other documents less discounts at sale or later on and the value of returned quantities. It includes all costs and charges linked to the buyer and excludes value added tax, possible sale of fixed assets, financial income, subsidies and other extra income. Due to the converted data into EUR, some totals do not match with the sum of subtotals.

1) Pravne enote predstavljajo vsi poslovni subjekti, registrirani v PRS, za katere podatke četletno izkazuje AJPES na svojih spletnih straneh.

1) Legal units are legal entities in the ABR for which data are quarterly disseminated on the website of AJPES, i.e. the Agency for Public Legal Records and Related Services.

*Podrobnejši podatki in časovne serije so dostopni na podatkovnem portalu SI-STAT, ki vam omogoča enostaven način pregledovanja in izpisovanja podatkov v različne formate. Registrirani uporabniki imajo možnost shranjevanja tabel za kasnejši pregled in možnost naročanja na samodejno obveščanje o posodobitvah podatkov.*

*More detailed data and time series are available at the SI-STAT data portal, which enables simple browsing and exporting of data into various formats. Registered users have the possibility to store tables for later browsing and to sign up to be informed when data are updated.*

### Objavljanje

Letno: Statistične informacije. Podjetja  
Slovenija v številkah  
Statistični letopis Republike Slovenije  
Podatkovna baza SI-STAT: [www.stat.si](http://www.stat.si) – Ekonomsko področje  
– Poslovni subjekti.

### Publishing

Yearly: Rapid Reports. Enterprises  
Slovenia in Figures  
Statistical Yearbook of the Republic of Slovenia  
SI-STAT database: [www.stat.si](http://www.stat.si) – Economy – Business Entities.

### Sestavila/ Prepared by: Melita Matek, Simon Butalič

Izdaja, založba in tisk Statistični urad Republike Slovenije, Ljubljana, Vožarski pot 12 - **Uporaba in objava podatkov dovoljena le z navedbo vira** - Odgovarja generalna direktorica mag. Irena Križman - Urednica zbirke Statistične informacije Marina Urbas - Urednica podzbirke Aleksandra Lešnjek - Slovensko besedilo jezikovno uredila Ivanka Zobec - Angleško besedilo jezikovno uredil Boris Panič - Naklada 50 izvodov - ISSN zbirke Statistične informacije 1408-192X - ISSN podzbirke Poslovni subjekti 1580-1829 - Informacije daje Informacijsko središče, tel.: (01) 241 51 04 - El. pošta: [info.stat@gov.si](mailto:info.stat@gov.si) - <http://www.stat.si>.

Edited, published and printed by the Statistical Office of the Republic of Slovenia, Ljubljana, Vožarski pot 12 - **These data can be used provided the source is acknowledged** - Director-General Irena Križman - Rapid Reports editor Marina Urbas - Subject-matter editor Aleksandra Lešnjek - Slovene language editor Ivanka Zobec - English language editor Boris Panič - Total print run 50 copies - ISSN of Rapid Reports 1408-192X - ISSN of subcollection Business entities 1580-1829 - Information is given by the Information Centre of the Statistical Office of the Republic of Slovenia, tel.: +386 1 241 51 04 - E-mail: [info.stat@gov.si](mailto:info.stat@gov.si) - <http://www.stat.si>.