



14 POSLOVNI SUBJEKTI
BUSINESS ENTITIES

št./No 3

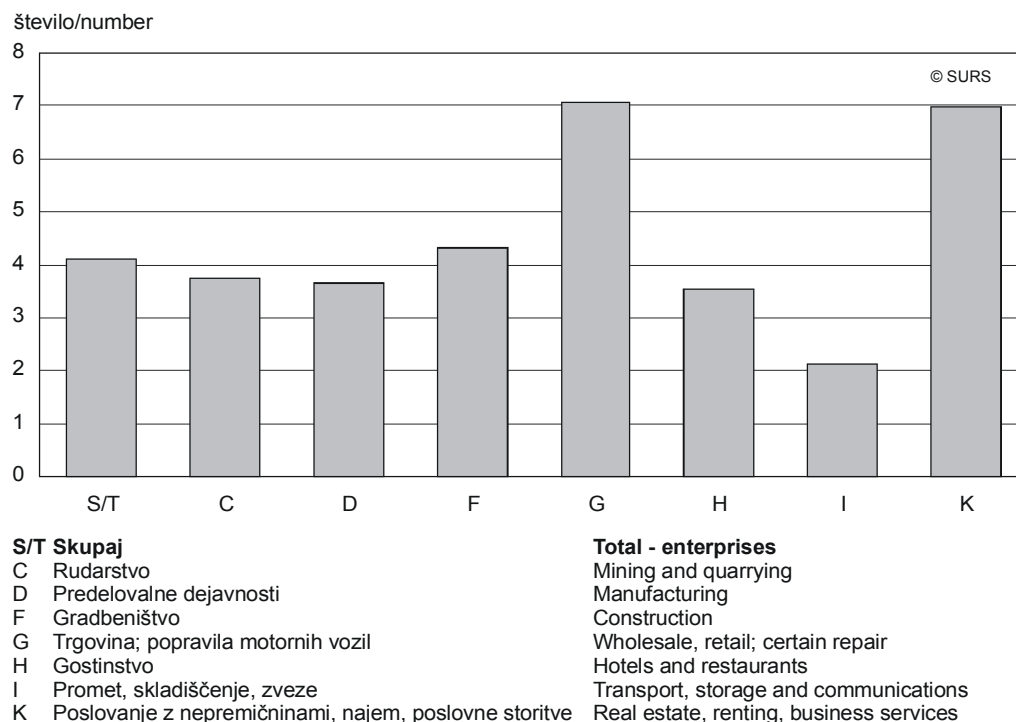
OBRтна PODJETJA, 2006

CRAFT ENTERPRISES, 2006

- ▶ V letu 2006 je bilo med podjetji, ki po svoji glavni dejavnosti spadajo v področja dejavnosti C-K Standardne klasifikacije dejavnosti (SKD), evidentiranih skupaj 36.614 obrtnih podjetij, od tega 87,2 % fizičnih in 12,8 % pravnih oseb.
- ▶ Med vsemi podjetji, evidentiranimi v omenjenih področjih dejavnosti, je bilo 36,4 % obrtnih podjetij; zaposlovala so 24,2 % vseh oseb, ki delajo, in ustvarila 18,0 % celotnega prihodka teh podjetij.
- ▶ Številčno so med obrtnimi podjetji prevladovala mikropodjetja, to je podjetja z največ 9 osebami, ki delajo (94,1 %). Ta podjetja so med vsemi obrtnimi podjetji zaposlovala največ oseb, ki delajo (45,2 %), k skupnemu prihodku obrtnih podjetij pa so prispevala četrtinski delež (24,6 %).
- ▶ Največ obrtnih podjetij je bilo evidentiranih v dejavnosti gradbeništvo (34,9 %) in v predelovalnih dejavnostih (28,4 %).
- ▶ There were 36 614 enterprises registered in sections of activities C-K of the Standard Classification of Activities (SKD) in 2006; 87.2% of them were natural persons and 12.8% were legal persons.
- ▶ Craft enterprises represented 36.4% of all enterprises in the mentioned sections of activities. They employed 24.2% of persons employed in these activities and settled 18.0% of the turnover in these activities.
- ▶ Micro craft enterprises with up to 9 persons employed prevailed in the number of enterprises (94.1%). Those craft enterprises employed the majority of persons employed (45.2%) and settled 24.6% of the turnover of craft enterprises.
- ▶ The majority of craft enterprises were registered in construction (34.9%) and manufacturing (28.4%).

Slika 1: Povprečno letno število oseb, ki delajo, na obrtno podjetje, po dejavnostih, Slovenija, 2006

Chart 1: Average annual number of persons employed per craft enterprise by activities, Slovenia, 2006



Med obrtnimi podjetji je največ mikropodjetij in ta podjetja so zaposlovala tudi največ oseb, ki delajo

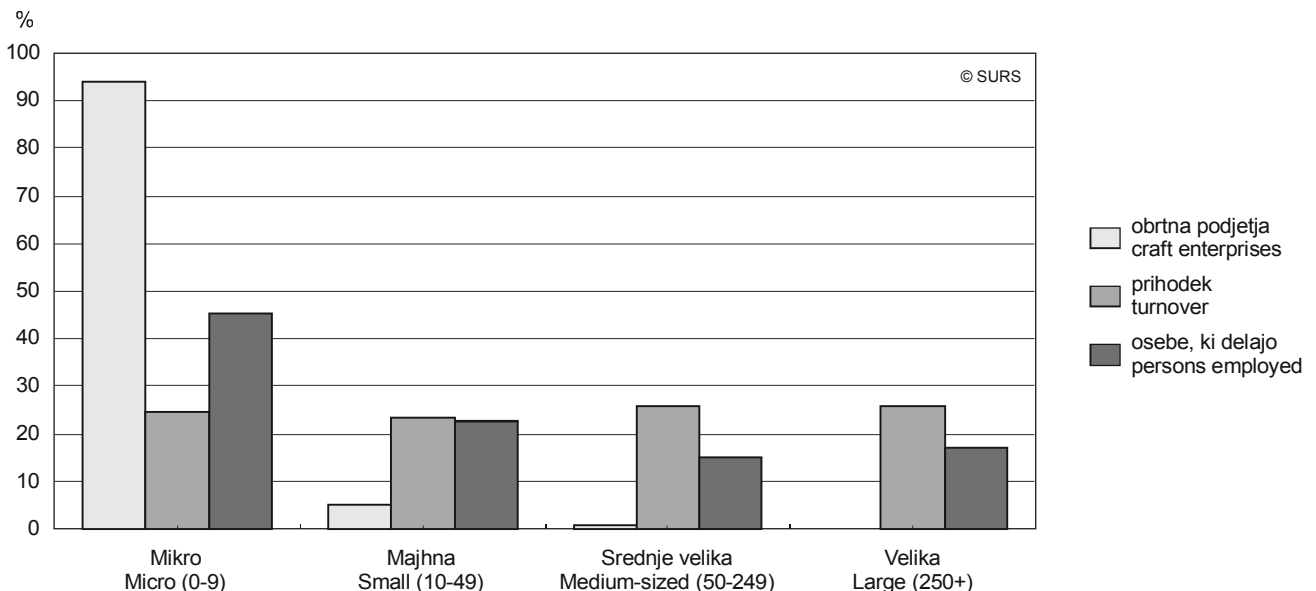
V letu 2006 je bilo v dejavnostih C-K (SKD) evidentiranih skupaj 36.614 obrtnih podjetij. Z vidika velikostnih razredov podjetij glede na število oseb, ki v njih delajo, je bilo med obrtnimi podjetji največ t. i. mikropodjetij (to je podjetij z največ 9 osebami, ki delajo), in sicer 94,1 %; majhnih podjetij je bilo 5,1 %, srednje velikih in velikih skupaj pa 0,8 %. Obrtna mikropodjetja so zaposlovala skoraj polovico vseh oseb, ki delajo v obrtnih podjetjih (45,2 %), majhna 22,5 %, srednje velika in velika obrtna podjetja skupaj pa 32,3 %. Po ustvarjenem prihodku so bile vse velikostne skupine obrtnih podjetij zelo izenačene, vsaka je ustvarila približno četrtino vseh prihodkov obrtnih podjetij.

Micro craft enterprises prevailed in the number of enterprises and persons employed

In 2006, 36 614 enterprises were registered in sections of activities C to K (NACE). As regards the size of craft enterprises, the majority of craft enterprises were micro enterprises with up to 9 persons employed. They represented 94.1% of all craft enterprises, while small craft enterprises presented 5.1% and medium-sized and large enterprises together 0.8%. Micro enterprises employed about half of persons employed in all craft enterprises (45.2%), small craft enterprises 22.5% and medium-sized and large craft enterprises together 32.3%. In the created share of turnover all size classes of craft enterprises were very close; each of them created about a quarter of total turnover.

Slika 2: Deleži obrtnih podjetij, njihovega prihodka in oseb, ki delajo, po velikostnih razredih teh podjetij glede na število oseb, ki delajo, Slovenija, 2006

Chart 2: Shares of craft enterprises, their turnover and persons employed in enterprises by number of persons employed, Slovenia, 2006



Največ obrtnih podjetij je bilo evidentiranih v področju dejavnosti gradbeništvo in ta dejavnost je zaposlovala tudi največ oseb, ki delajo, največji delež prihodka pa so prispevala obrtna podjetja v področju dejavnosti trgovina; popravila motornih vozil

Največ obrtnih podjetij je bilo evidentiranih v dejavnostih gradbeništvo (34,9 %) in predelovalne dejavnosti (28,4 %), najmanj pa v dejavnostih rudarstvo (0,1 %) in poslovanje z nepremičninami, najem in poslovne storitve (4,4 %). V letu 2006 je bilo v obrtnih podjetjih evidentiranih skupaj 150.622 oseb, ki delajo – od tega največ v obrtnih podjetjih v gradbeništvu, 36,6 %, in v predelovalni dejavnosti, 25,3 %, najmanj pa v obrtnih podjetjih v dejavnosti rudarstvo (0,1 %). V obrtnem podjetju so bile letno povprečno zaposlene 4,1 osebe, ki delajo; povprečno število oseb, ki delajo, je bilo največje v dejavnosti trgovina; popravila motornih vozil (7,1) ter v dejavnosti poslovanje z nepremičninami, najem, poslovne storitve (7,0), najmanjše pa v dejavnosti promet, skladiščenje, zveze (2,1).

V letu 2006 so obrtna podjetja ustvarila skupaj 2.999.878 milijonov SIT prihodka. Največje deleže tega prihodka so prispevala obrtna podjetja v dejavnosti trgovina; popravila motornih vozil (36,8 %) in gradbeništvo (31,6 %), najmanjše pa obrtna podjetja v dejavnosti rudarstvo (0,2 %) in gostinstvo (2,1 %). Z vidika velikostnih razredov podjetij glede na njihov prihodek je bilo med obrtnimi podjetji največ takih, ki ustrezajo definiciji

The greatest number of craft enterprises was registered in construction and this activity employed the majority of persons employed; as regards turnover, craft enterprises in wholesale, retail and certain repair prevailed

The greatest number of craft enterprises was registered in construction (34.9%) and manufacturing (28.4%). The smallest number of craft enterprises was registered in mining and quarrying (0.1%) and real estate, renting, business services (4.4%). In 2006, the total number of persons employed in craft enterprises was 150 622. The greatest number of persons employed was registered in construction (36.6%) and manufacturing (25.3%). The fewest persons employed were recorded in mining (0.1%). Annual average number of persons employed per craft enterprise is 4.1; it is the biggest in wholesale, retail; certain repair (7.1) and in real estate, renting, business services (7.0) and the smallest in transport, storage and communications (2.1).

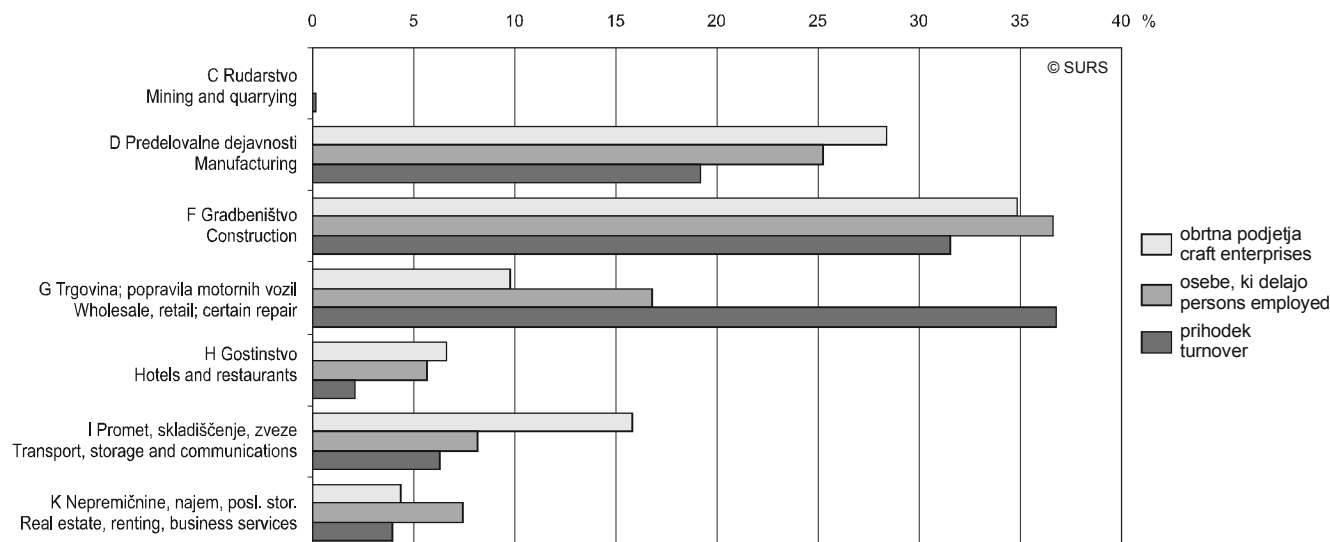
In 2006, turnover of all craft enterprises amounted to SIT 2 999 878 million. The greatest share of turnover was created by craft enterprises in wholesale, retail; certain repair (36.8%) and construction (31.6%). The smallest share of turnover was created by craft enterprises in mining and quarrying (0.2%) and hotels and restaurants (2.1%). Among craft enterprises by size class of turnover, the majority of craft enterprises

majhnega podjetja (do 1000 milijonov SIT), in sicer 99,1 %. Obrtnih podjetij, ki so ustvarila manj kot 1 milijon SIT, je bilo 10,1 %.

meet the definition of small enterprises (less than SIT 1000 million) and represent 99.1% of all craft enterprises. Craft enterprises that create less than SIT 1 million of turnover represent 10.1% of all craft enterprises.

Slika 3: Deleži obrtnih podjetij, njihovega prihodka in oseb, ki delajo, po dejavnostih, Slovenija, 2006

Chart 3: Shares of craft enterprises, their turnover and persons employed by activities, Slovenia, 2006



Obrtna podjetja so po pravnoorganizacijski obliki večinoma fizične osebe

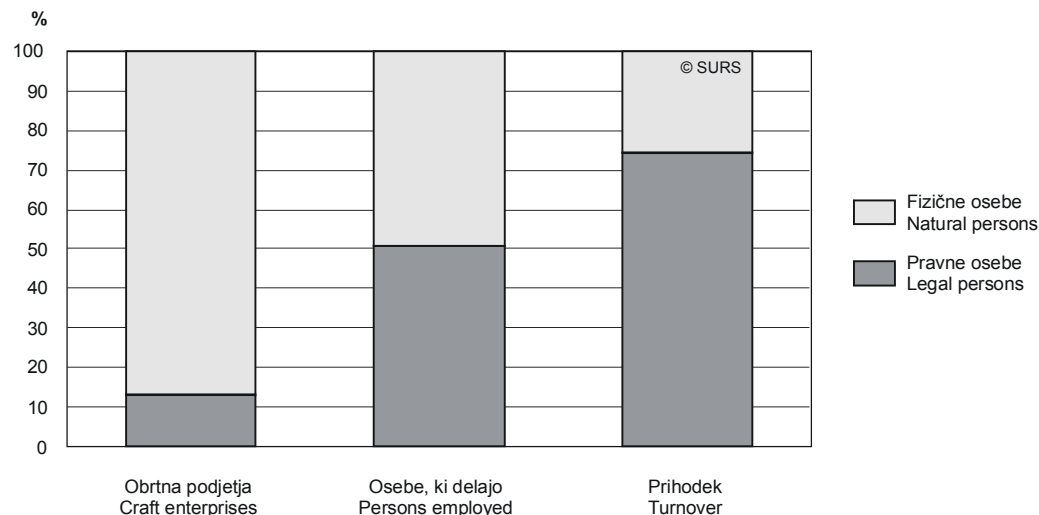
The majority of craft enterprises organized as natural persons

Med obrtnimi podjetji je bilo 87,2 % fizičnih oseb in le 12,8 % pravnih oseb. Pravne osebe so med obrtnimi podjetji ustvarile največ prihodka, 74,1 %. Osebe, ki delajo, so v obrtnih podjetjih številčno enakomerno porazdeljene med obema oblikama podjetij: 50,7 % teh oseb je bilo evidentiranih pri pravnih osebah, 49,3 % pa pri fizičnih osebah.

The majority of craft enterprises were natural persons (87.2%). Only 12.8% of craft enterprises were legal persons, but legal persons created the greatest share of turnover (74.1%). Employment in craft enterprises is equally distributed between legal and natural persons. 50.7% of persons employed were registered as working with legal persons and 49.3% with natural persons.

Slika 4: Deleži obrtnih podjetij, njihovega prihodka in oseb, ki delajo, po pravnoorganizacijskih oblikah, Slovenija, 2006

Chart 4: Shares of craft enterprises, their turnover and persons employed by organisational forms, Slovenia, 2006



Največ obrtnih podjetij evidentiranih v osrednjeslovenski statistični regiji in ta podjetja so zaposlovala tudi največ oseb ter ustvarila tudi največ prihodka

Največ obrtnih podjetij je bilo evidentiranih v osrednjeslovenski (26,5 %), podravski (13,2 %) in savinjski statistični regiji (12,1 %). Obrtna podjetja so predstavljala 36,4 % vseh podjetij v državi, evidentiranih v področjih dejavnosti C-K. Nižji od tega deleža je bil delež obrtnih podjetij v osrednjeslovenski (29,3 %), obalno-kraški (35,2 %) in podravski statistični regiji (34,9 %).

Največ oseb, ki delajo v obrtnih podjetjih, je bilo zaposlenih v osrednjeslovenski (35,7 %), podravski (14,2 %) in savinjski (12,8 %), najmanj pa v zasavski (1,5 %) in notranjsko-kraški statistični regiji (1,6 %). Največje deleže prihodka med obrtnimi podjetji po statističnih regijah so ustvarila obrtna podjetja v osrednjeslovenski (44,8 %), podravski (10,7 %), savinjski (10,6 %) in obalno-kraški statistični regiji (10,1 %).

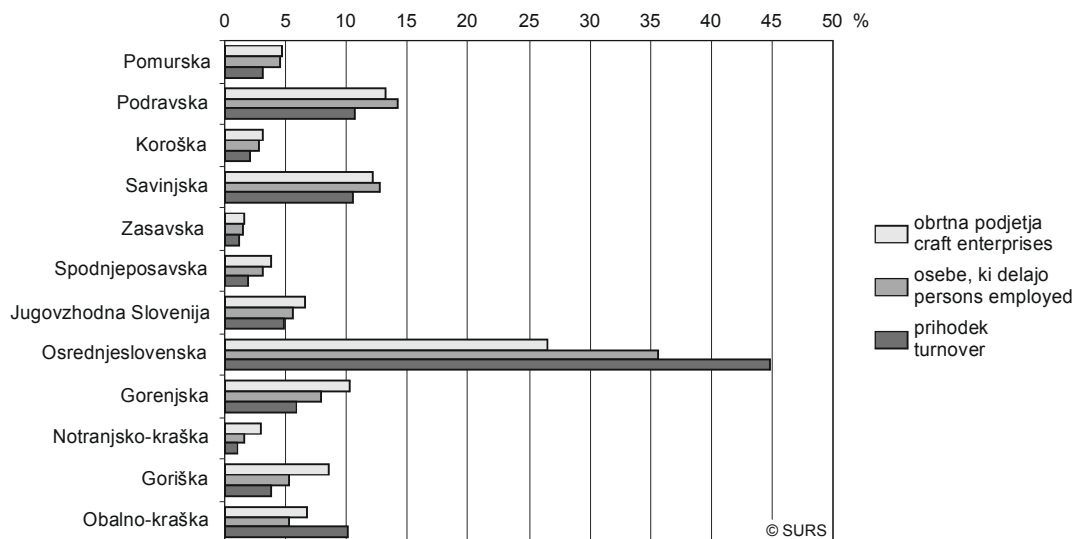
In Osrednjeslovenska region the greatest number of craft enterprises, the greatest turnover created by craft enterprises and greatest number of persons employed by craft enterprises

Most craft enterprises were located in Osrednjeslovenska (26.5%), Podravska (13.2%) and Savinjska (12.1%) regions. Craft enterprises represented 36.4% of all enterprises registered in sections of activities C-K. The share of craft enterprises in the region was below the share in the country in Osrednjeslovenska (29.3%), Obalno-kraška (35.2%) and Podravska (34.9%) regions.

Most persons were employed in craft enterprises in Osrednjeslovenska (35.7%), Podravska (14.2%) and Savinjska (12.8%) regions. The fewest persons were employed in Zasavska (1.5%) and Notranjsko-kraška (1.6%) regions. Craft enterprises in Osrednjeslovenska region created the greatest share of turnover among all craft enterprises (44.8%), followed by craft enterprises in Podravska (10.7%), Savinjska (10.6%) and Obalno-kraška (10.1%).

Slika 5: Deleži obrtnih podjetij, njihovega prihodka in oseb, ki delajo, po statističnih regijah, Slovenija, 2006

Chart 5: Shares of craft enterprises, their turnover and persons employed by statistical regions, Slovenia, 2006



STATISTIČNA ZNAMENJA

- ni pojava
mio milijon
% odstotek
P podjetja
o osebe, ki delajo
SIT prihodek v tolarjih
z podatek zaradi zaupnosti ni objavljen

STATISTICAL SIGNS

- no occurrence of event
mio million
% percentage
E enterprises
e persons employed
SIT turnover in national currency
z data not published because of confidentiality

METODOLOŠKA POJASNILA

Viri in metode zbiranja podatkov

Vira podatkov o obrtnih podjetjih na območju Republike Slovenije sta Obrtni register Slovenije, ki ga vodi Obrtno-podjetniška zbornica Slovenije, in Statistični poslovni register (SPR), ki ga vodi in vzdržuje Statistični urad RS (na podlagi 33. člena Zakona o državni statistiki in Uredbe Sveta (EGS), št. 2186/93 o koordinaciji Skupnosti pri vzpostavljanju poslovnih registrov v statistične namene).

Obrtni register Slovenije je javna knjiga, v katero so vpisane pravne in fizične osebe, ki na območju Slovenije opravljajo obrtno dejavnost, obrti podobno dejavnost ter dejavnost domače in umetnostne obrti, pa tudi osebe, ki izpolnjujejo pogoje za opravljanje dejavnosti.

Osnovni vir podatkov za SPR je Poslovni register Slovenije (PRS), ki ga od 15. 7. 2002 na podlagi 71. člena Zakona o plačilnem prometu (Uradni list RS, št. 30/02) vodi Agencija Republike Slovenije za javnopravne evidence in storitve (AJPES). Poleg podatkov iz PRS so vir podatkov za SPR tudi podatki iz drugih administrativnih zbirk ter podatki, zbrani na podlagi programa statističnih raziskovanj. Nekateri podatki za posamezne spremenljivke, ki v PRS morda manjkajo, se pripišejo v skladu z ustrežno statistično metodologijo.

Vir zajetja poročevalskih enot (tj. dajalcev podatkov) za posamezno referenčno leto je Obrtni register Slovenije, in sicer stanje enot na 31. 12., vključno z enotami, ki so bile med letom ukinjene in o katerih je to v Obrtnem registru Slovenije zabeleženo.

Glavni vir podatkov o osebah, ki delajo, je Statistični register delovno aktivnih oseb (SRDAP), ki ga vodi SURS. Podatki v SRDAP-u se osvežujejo na podlagi obrazcev M, to je prijava podatkov za uvedbo in vodenje matične evidence pokojninskega in invalidskega zavarovanja, zdravstvenega zavarovanja ter evidence o sklenitvi delovnega razmerja (M-1, M-2, M-1A, M-3, M-3a, M-DČ). V SRDAP-u so upoštevane vse osebe ne glede na to, ali delajo za določen ali nedoločen čas, s polnim ali skrajšanim delovnim časom. Če obrtno podjetje izkazuje prihodek, nima pa podatka o osebah, ki delajo, se mu ta podatek pripiše v skladu z ustrežno statistično metodologijo.

Vir za podatke o prihodku obrtnih podjetij so zaključni računi in napoved za odmero davka od dohodkov iz dejavnosti. Obrtnim podjetjem, ki imajo osebe, ki delajo, ne izkazujejo pa podatkov o prihodkih, se podatki o prihodkih pripišejo v skladu z ustrežno statistično metodologijo.

Zajetje

V tabelah so zajete vse pravnoorganizacijske oblike obrtnih podjetij, ki opravljajo kot svojo glavno dejavnost katero izmed dejavnosti iz naslednjih področij dejavnosti C–K Standardne klasifikacije dejavnosti: rudarstvo, predelovalne dejavnosti, gradbeništvo, trgovina in popravila motornih vozil, gostinstvo, promet, skladiščenje in zveze, poslovanje z nepremičninami, najem in poslovne storitve (v nadaljevanju bomo ta podjetja na kratko imenovali »podjetja z dejavnostjo iz C–K«).

Definicije in pojasnila

Obdobje opazovanja

Obdobje opazovanja je referenčno leto. Referenčno leto zajema vse enote, ki so bile v letu opazovanja do 31. 12. vpisane v obrtni register, vključno z enotami, ki so bile med letom opazovanja ukinjene in o katerih je to v obrtnem registru zabeleženo.

METHODOLOGICAL EXPLANATIONS

Sources and methods of data collection

The sources of data on craft enterprises in Slovenia are the Craft Register of Slovenia, which is kept by the Chamber of Craft and Small Business of Slovenia, and the Statistical Business Register (SPR), which is kept and maintained by the Statistical Office of the Republic of Slovenia (SORS) on the basis of Article 33 of the National Statistics Act and Council Regulation (EEC) No 2186/93 on Community coordination in drawing up business registers for statistical purposes.

The Craft Register of Slovenia is a public record of natural and legal persons performing craft activity, craft-like activity and activity of home and art manufacture, as well as persons fulfilling conditions for performing those activities.

The basic source for the SPR is the administrative Business Register of Slovenia (PRS), which has been kept on the basis of Article 71 of the Payment Transactions Act (OJ RS No. 30/02) since 15 July 2002 by the Agency for Public Legal Records and Related Services. In addition to data in the PRS, the sources for the SPR are also data from other administrative records and data collected in accordance with the national program of statistical surveys. In the SPR some missing data are imputed according to the appropriate statistical methodology.

The main source for reporting units of the reference year is the Craft Register as of 31 December with the inclusion of units that died during the year.

The main source for data on employment is the Statistical Register of Employment (SRDAP), which is kept by SORS. SRDAP is updated with data from M forms, i.e. Registration of Data for the Introduction and Keeping of the Central Record of Pension and Disability Insurance, Health Care and Employment (M-1, M-2, M-1A, M-3, M-3a, M-DČ). In SRDAP all persons in paid employment are taken into consideration, irrespective of whether they are employed for fixed or unspecified period of time and whether they work full time or part time. In cases where a craft enterprise had data on turnover but no data on persons employed, the data on persons employed are imputed according to the appropriate statistical methodology.

Main sources for data on turnover for craft enterprises are annual accounts and turnover tax declarations. For craft enterprises that had no data on turnover but had some persons employed, turnover is imputed according to the appropriate statistical methodology.

Coverage

Tables cover legal forms of craft enterprises that perform one of the following activities in sections C–K of the Slovene Standard Classification of Activities as their main activity: mining and quarrying, manufacturing, construction, wholesale, retail, certain repair, hotels and restaurants, transport, storage and communication, real estate, renting and business activities.

Definitions and explanations

Observation period

The observation period is the reference year. The reference year includes all units that were registered in the Craft Register until 31 December of the reference year, including units that died during the reference year.



Enota opazovanja

Enota opazovanja je **obratno podjetje z dejavnostjo iz C–K**. Obratno podjetje je v Obrtnem registru Slovenije registrirana pravna ali fizična oseba, ki je med letom opazovanja **izkazala prihodek ali zaposlene osebe oziroma osebe, ki delajo**. V tabelah so prikazani podatki o tistih podjetjih, ki so po svoji glavni dejavnosti na ravni oddelka po Standardni klasifikaciji dejavnosti (SKD) enako razvrščeni v Obrtnem registru in SPR in za katere se ocenjuje, da kot pretežno dejavnost opravljajo obrtno, obrti podobno dejavnost ali dejavnost domače ali umetnostne obrti.

Podjetje je najmanjša kombinacija pravnih enot, ki ima kot organizacijska enota za izdelavo proizvodov ali ponudbo storitev pri sprejemanju odločitev določeno stopnjo samostojnosti, predvsem za razporejanje svojih tekočih poslovnih sredstev. Podjetje opravlja eno ali več dejavnosti, in to na enem ali več mestih. Za oblikovanje podjetja kot statistične enote se uporablja pravna enota, ki opravlja pridobitno dejavnost, lahko v celoti ali delno. Pravne enote¹⁾ so vse registrirane pravne in fizične osebe. Podatki o obrtnih podjetjih so v tabelah prikazani po glavni dejavnosti obrtnega podjetja.

Podjetje je registrirana pravna ali fizična oseba, ki je med letom opazovanja izkazala prihodek ali zaposlene osebe oziroma osebe, ki delajo.

Obrtna oziroma obrti podobna dejavnost je določena z Uredbo o določitvi obrtnih dejavnosti in mojstrskih nazivov ter obrti podobnih dejavnosti (Uradni list RS, št. 117/2004) in z Obrtnim zakonom (Uradni list RS, št. 40/2004). Za obrtno dejavnost je značilno, da gre za proizvodno ali storitveno dejavnost na podlagi individualnih naročil, da se proizvodnja opravlja le v majhnih serijah ter da serijska proizvodnja ne obsega pretežnega dela dejavnosti in da nima značilnosti tekočih trakov ali avtomatiziranega delovnega postopka. Obrti podobna dejavnost je pridobitna dejavnost, ki je tradicionalno povezana z obrtjo.

Dejavnost domače in umetnostne obrti je dejavnost, za katero je značilen enostaven način dela s pretežno ročnim delom ter umetniško in oblikovalsko ustvarjanje.

Pravne osebe so registrirane pravne osebe, katerih glavna dejavnost spada v področje dejavnosti C–K.

Fizične osebe so samostojni podjetniki in druge registrirane fizične osebe, katerih glavna dejavnost spada v področje dejavnosti C–K.

Zaposlene osebe so osebe, ki delajo pri delodajalcu (pri pravnih osebah, samostojnih podjetnikih ali drugih registriranih fizičnih osebah) in prejemajo plačo ter so na podlagi pogodbe o zaposlitvi obvezno socialno zavarovane. Pogodba o zaposlitvi je lahko sklenjena za nedoločen ali določen čas, ne glede na to, ali gre za zaposlitev s polnim delovnim časom ali z delovnim časom, krajšim od polnega. Med zaposlene osebe se štejejo tudi pripravniki in osebe, udeležene pri javnih delih, ter družbeniki zasebnih družb v RS, ki so poslovodne osebe (če niso obvezno zavarovani na drugi podlagi). V število zaposlenih oseb niso zajeti študenti in dijaki, ki občasno delajo za delodajalca in prejemajo plačilo. Med zaposlene osebe v obrtnem podjetju so zajete tudi osebe, ki opravljajo neobrtne dejavnosti.

Samozaposlene osebe so samostojni podjetniki in druge registrirane fizične osebe (npr. samostojni ustvarjalci na področju kulture).

1) Pravne enote predstavljajo vsi poslovni subjekti, registrirani v PRS, o katerih podatke izkazuje AJPES na svojih spletnih straneh, in sicer četrtletno.

Observation unit

The observation unit is a **craft enterprise in sections of activities C-K**. A craft enterprise is a registered legal or natural person in the Craft Register of Slovenia which **had either turnover or employment during the reference year**. Data in the tables are presented for those enterprises that had the main activity code at the division level of the Standard Classification of Activities the same in both registers: Craft Register of Slovenia and SPR. For those enterprises it is assumed that they perform as the main activity craft activity, craft-like activity or activity of home and art manufacture.

An enterprise is an organizational unit producing goods or services which benefits from a certain degree of autonomy in decision making, especially for the allocation of its current resources. An enterprise carries out one or more activities at one or more locations. A legal unit that performs profit or partly profit activity is the principal legal basis for an enterprise. Legal units¹⁾ are all registered legal or natural persons. Data in tables are for craft enterprises presented according to the main activity of the craft enterprise.

Enterprise is a registered legal or natural person which had either turnover or employment during the reference year.

Craft or craft-like activity is gainful activity defined by the Decree Determining Craft Activities and Master Craftsman Titles and Craft-Like Activities (OJ RS, No. 117/2004) and by the Small Business Act (OJ RS, No. 40/2004). Characteristics for craft activities are: they are production or service activities, usually based on individual orders, production is performed only in small series, mass production is not a major part of activity, they do not have conveyor belts or automated process of work. A craft-like activity is a gainful activity which is traditionally linked to a craft activity.

Characteristics for **activity of home and art manufacture** are simple methods of work with predominantly manual work, and artistic and designing creation.

Legal persons are registered legal persons that perform main activities in sections of activities C-K.

Natural persons are individual private entrepreneurs and other registered natural persons that perform activities in sections C-K.

Employees are persons who work for an employer (for legal persons or for individual private entrepreneurs and other registered natural persons), receive payment in the form of salaries and are socially insured on the basis of the employment contract. The employment contract can be made for fixed or unspecified period of time, for full-time or part-time work. The number of employees includes also trainees, persons performing public works and partners in private companies in the Republic of Slovenia who are managers (if they do not have compulsory insurance on some other basis). The number of employees excludes students and pupils who work for an employer occasionally and receive payment. Number of employees in a craft enterprise includes also employees in non-craft activities.

Self-employed persons are individual private entrepreneurs and other registered natural persons (e.g. registered independent creative workers in the field of culture).

1) Legal units are business entities in the PRS for which data are quarterly disseminated on AJPES website.



Osebe, ki delajo, so vse zaposlene in samozaposlene osebe skupaj. Med osebe, ki delajo, niso zajeti pomagajoči družinski člani in osebe, ki delajo na podlagi podjemnih pogodb (pogodb o delu) ali avtorskih pogodb (delovršnih pogodb). Med osebe, ki delajo v obrtnem podjetju, so zajete tudi osebe, ki v tem podjetju opravljajo neobrtne dejavnosti.

Prihodek so prodajne vrednosti kupcem zaračunanih prodanih proizvodov oziroma trgovskega blaga in materiala ter opravljenih storitev. Meri se na podlagi prodajnih cen, navedenih v računih in drugih listinah, zmanjšanih za vse popuste, ki so bili dani ob prodaji ali pozneje, pa tudi za vrednosti vrnjenih količin blaga. Prihodek zajema tudi vse stroške in obremenitve, vezane na kupca, ne zajema pa davka na dodano vrednost (DDV), morebitne prodaje osnovnih sredstev, prihodkov od financiranja, subvencij in drugih izrednih prihodkov. Zaradi zaokroževanja agregiranih podatkov, izraženih v 1000 SIT, na mio. SIT, se nekateri zbirni podatki v tabelah ne ujemajo z delnimi seštevki. Prihodek obrtnega podjetja zajema tudi prihodek od morebitnih neobrotnih dejavnosti tega podjetja.

Podrobnejši podatki in časovne vrste so dostopni na podatkovnem portalu SI-STAT; ta vam omogoča enostaven način pregledovanja in izpisovanja podatkov v različne formate. Registrirani uporabniki lahko tabele shranijo za poznejše pregledovanje in se lahko naročijo na samodejno obveščanje o posodobitvah podatkov.

Objavljanje

Letno: Statistične informacije. Obrtna podjetja

Statistični letopis Republike Slovenije

Podatkovna baza SI-STAT: www.stat.si – Ekonomsko področje – Poslovni subjekti.

Persons employed are employees and self-employed persons. The number of persons employed excludes unpaid family workers, persons working on the basis of contracts for work/service or copyright agreement. The number of persons employed in a craft enterprise includes also persons employed in non-craft activities.

Turnover is the total amount that the enterprise settled with sale of goods, material and performed services in the reference year. It is measured on the basis of selling prices stated on invoices and other documents less discounts at sale or later on and the value of returned quantities. It includes all costs and charges linked to the buyer and excludes value added tax, possible sale of fixed assets, financial income, subsidies and other extra income. Due to the rounded aggregated data on turnover from 1000 SIT to million SIT, some totals do not match with the sum of the subtotals. Turnover of a craft enterprise includes also turnover of its non-craft activities.

More detailed data and time series are available at the SI-STAT data portal, which enables simple browsing and exporting of data into various formats. Registered users have the possibility to store tables for later browsing and to sign up to be informed when data are updated.

Publishing

Yearly: Rapid Reports. Craft enterprises

Statistical Yearbook of the Republic of Slovenia

SI-STAT database: www.stat.si – Economy – Business Entities

Sestavil / Prepared by: Janez Mežnarec

Izdaja, založba in tisk Statistični urad Republike Slovenije, Ljubljana, Vožarski pot 12 - **Uporaba in objava podatkov dovoljena le z navedbo vira** - Odgovarja generalna direktorica mag. Irena Križman - Urednica zbirke Statistične informacije Marina Urbas - Urednica podzbirke Aleksandra Lešnjek - Slovensko besedilo jezikovno uredila Ivanka Zobec - Angleško besedilo jezikovno uredil Boris Panič - Naklada 60 izvodov - ISSN zbirke Statistične informacije 1408-192X - ISSN podzbirke Poslovni subjekti 1580-1829 - Informacije daje Informacijsko središče, tel.: (01) 241 51 04 - El. pošta: info.stat@gov.si - <http://www.stat.si>.

Edited, published and printed by the Statistical Office of the Republic of Slovenia, Ljubljana, Vožarski pot 12 - **These data can be used provided the source is acknowledged** - Director-General Irena Križman - Rapid Reports editor Marina Urbas - Subject-matter editor Aleksandra Lešnjek - Slovene language editor Ivanka Zobec - English language editor Boris Panič - Total print run 60 copies - ISSN of Rapid Reports 1408-192X - ISSN of subcollection Business entities 1580-1829 - Information is given by the Information Centre of the Statistical Office of the Republic of Slovenia, tel.: +386 1 241 51 04 - E-mail: info.stat@gov.si - <http://www.stat.si>.