




REZULTATI RAZISKOVANJ

NARAVNO GIBANJE PREBIVALSTVA
REPUBLIKE SLOVENIJE 1991



1875
1876
1877
1878
1879
1880
1881
1882
1883
1884
1885
1886
1887
1888
1889
1890
1891
1892
1893
1894
1895
1896
1897
1898
1899
1900



REPUBLIKA SLOVENIJA
VLADA REPUBLIKE SLOVENIJE
ZAVOD R SLOVENIJE ZA STATISTIKO
LJUBLJANA
DOKUMENTAGIJSKI ARHIV

Inventarna številka: 95-710
Arhivska označba: 31(100)

REZULTATI RAZISKOVANJ

NARAVNO GIBANJE PREBIVALSTVA REPUBLIKE SLOVENIJE 1991

Milena ILIĆ,
Breda PERKO,
Nelka VERTOT, samostojne svetovalke za področje prebivalstva

št. 618 | LJUBLJANA, 1994

M

REPUBLIKA SLOVENIJA
VLADA REPUBLIKE SLOVENIJE
ZAVOD REPUBLIKE SLOVENIJE ZA STATISTIKO
DOKUMENTACIJSKI ARHIV
Inventar
Sklop
Analiza
oznaka
U 04-710
(00115)

RAZISKOVANJE REZULTATI

REPUBLIKE SLOVENIJE 1991 NARAVNO GIBANJE PREBIVALSTVA

Metra LLC
Breda PERKO
Neka VERTOT, samostojna svetovalka za področje statistike

ID ds 618/1994
Inr. št: 282

VSEBINA

METODOLOŠKA POJASNILA	7
VIRI PODATKOV IN ZAJETJA	7
DEFINICIJE	7
STATISTIČNE PUBLIKACIJE S PODROČJA NARAVNEGA GIBANJA PREBIVALSTVA	8
KOMENTAR	8
ROJSTVA	8
UMRLI	19
SKLENJENE ZAKONSKE ZVEZE	23
RAZVEZANE ZAKONSKE ZVEZE	29
TABELE	31
1. OSNOVNI PODATKI O NARAVNEM GIBANJU PREBIVALSTVA, REPUBLIKA SLOVENIJA, 1967-1991	31
1-1. Osnovni podatki o naravnem gibanju prebivalstva, 1967-1991	31
1-2. Osnovni podatki o naravnem gibanju prebivalstva (koeficienti), 1967-1991.	31
1-3. Osnovni podatki o naravnem gibanju prebivalstva po občinah Republike Slovenije, 1991	32
1-4. Osnovni podatki o naravnem gibanju prebivalstva po občinah Republike Slovenije (koeficienti), 1991	33
2. ROJSTVA	34
2-1. Rojstva glede na vitaliteto ter živorojeni po spolu, mestu rojstva in poklicu staršev po občinah Republike Slovenije, 1991	34
2-2. Struktura rojstev glede na vitaliteto ter živorojeni glede na mesto rojstva po občinah Republike Slovenije, 1991	35
2-3. Živorojeni glede na mesec rojstva po občinah Republike Slovenije, 1991.	36
2-4. Živorojeni glede na vrstni red rojstva po občinah Republike Slovenije, 1991	37
2-5. Živorojeni po starosti matere, spolu in vrstnem redu rojstva in struktura, Republika Slovenija, 1991	38
2-6. Živorojeni po vrstnem redu rojstva in šolski izobrazbi matere, Republika Slovenija, 1991	39
2-7. Živorojeni po vrstnem redu rojstva in poklicu matere, Republika Slovenija, 1991.	39
2-8. Živorojeni po starosti in šolski izobrazbi matere, Republika Slovenija, 1991.	39
2-9. Živorojeni po narodnostni pripadnosti in starosti matere, Republika Slovenija, 1991	40
2-10. Živorojeni po narodnostni pripadnosti matere in vrstnem redu rojstva, Republika Slovenija, 1991	40
2-11. Živorojeni v zakonski zvezi po narodnostni pripadnosti matere in trajanju zakonske zveze, Republika Slovenija, 1991	40
2-12. Živorojeni v zakonski zvezi po trajanju obstoječe zakonske zveze in vrstnem redu rojstva, Republika Slovenija, 1991	41
2-13. Živorojeni v zakonski zvezi po vrstnem redu zakonske zveze in vrstnem redu rojstva v sedanji zakonski zvezi, Republika Slovenija, 1991.	41
2-14. Živorojeni v zakonski zvezi po šolski izobrazbi matere in očeta ter vrstnem redu rojstva, Republika Slovenija, 1991	41
2-15. Živorojeni v zakonski zvezi po poklicu očeta in matere ter vrstnem redu rojstva, Republika Slovenija, 1991	43
2-16. Živorojeni zunaj zakonske zveze po vrstnem redu rojstva po občinah Republike Slovenije, 1991.	46
2-17. Živorojeni zunaj zakonske zveze po šolski izobrazbi in poklicu matere, Republika Slovenija, 1991.	47
2-18. Mrtvorojeni po spolu, mestu rojstva in po starosti matere, Republika Slovenija, 1991	47
3. UMRLI	48
3-1. Umri po spolu, zdravljenju, mestu smrti ter ugotovitelju vzroka smrti po občinah Republike Slovenije, 1991	48
3-2. Struktura umrlih glede na zdravljenje, mesto smrti in ugotovitelja vzroka smrti po občinah Republike Slovenije, 1991	49
3-3. Umri po spolu in starosti po občinah Republike Slovenije, 1991	50
3-4. Umri po spolu in glavnih skupinah vzrokov smrti po občinah Republike Slovenije, 1991	60
3-5. Struktura umrlih po glavnih skupinah vzrokov smrti po občinah Republike Slovenije, 1991	68

3-6.	Umrli po poklicu, spolu in starosti, Republika Slovenija, 1991	70
3-7.	Umrli po šolski izobrazbi, spolu in starosti, Republika Slovenija, 1991	72
3-8.	Umrli po starosti, spolu in zakonskem stanu, Republika Slovenija, 1991	74
3-9.	Umrli po narodnosti pripadnosti, spolu in starosti, Republika Slovenija, 1991	75
3-10.	Umrli dojenčki, rojeni v zakonski zvezi oz. zunaj nje, po starosti matere, vzroku smrti, in starosti umrlega dojenčka, Republika Slovenija, 1991.	77
3-11.	Umrli dojenčki glede na število otrok, ki jih je mati rodila, spol in starost umrlega dojenčka, Republika Slovenija, 1991	78
3-12.	Nasilne smrti po vrsti in spolu umrlega po občinah Republike Slovenije, 1991	79
3-13.	Nesreče po zunanjem vzroku smrti, spolu in starosti, Republika Slovenija, 1991.	80
3-14.	Samomori in uboji po zunanjem vzroku smrti, spolu in starosti, Republika Slovenija, 1991.	82
3-15.	Samomori po starosti, spolu in zakonskem stanu, Republika Slovenija, 1991.	85
4.	SKLENJENE ZAKONSKE ZVEZE	87
4-1.	Sklenjene zakonske zveze glede na prejšnji zakonski stan, vrstni red zakonske zveze in starost neveste po občinah Republike Slovenije, 1991.	87
4-2.	Sklenjene zakonske zveze glede na prejšnji zakonski stan, vrstni red zakonske zveze in starost ženina po občinah Republike Slovenije, 1991	89
4-3.	Sklenjene zakonske zveze glede na mesec sklenitve zakonske zveze po občinah Republike Slovenije, 1991	91
4-4.	Sklenjene zakonske zveze po starosti ženina in neveste, Republika Slovenija, 1991.	93
4-5.	Sklenjene zakonske zveze po starosti ženina in neveste (petletne starostne skupine), Republika Slovenija, 1991	94
4-6.	Sklenjene zakonske zveze po starosti in poklicu neveste, Republika Slovenija, 1991	94
4-7.	Sklenjene zakonske zveze po starosti in poklicu ženina, Republika Slovenija, 1991	95
4-8.	Sklenjene zakonske zveze po starosti in šolski izobrazbi neveste, Republika Slovenija, 1991.	96
4-9.	Sklenjene zakonske zveze po starosti in šolski izobrazbi ženina, Republika Slovenija, 1991	96
4-10.	Sklenjene zakonske zveze po poklicu ženina in neveste, Republika Slovenija, 1991.	97
4-11.	Struktura sklenjenih zakonskih zvez po poklicu ženina in neveste, Republika Slovenija, 1991	98
4-12.	Sklenjene zakonske zveze po šolski izobrazbi ženina in neveste, Republika Slovenija, 1991	99
4-13.	Struktura sklenjenih zakonskih zvez po šolski izobrazbi ženina in neveste, Republika Slovenija, 1991	99
4-14.	Sklenjene zakonske zveze po narodnosti ženina in neveste, Republika Slovenija, 1991	100
4-15.	Struktura sklenjenih zakonskih zvez po narodnosti ženina in neveste, republika Slovenija, 1991.	101
4-16.	Sklenjene zakonske zveze po narodnosti neveste glede na starost neveste, Republika Slovenija, 1991	101
4-17.	Sklenjene zakonske zveze po narodnosti ženina glede na starost ženina, Republika Slovenija, 1991.	102
4-18.	Sklenjene zakonske zveze po vrstnem redu zakonske zveze ženina in neveste glede na prejšnji zakonski stan, Republika Slovenija, 1991	102
5.	RAZVEZANE ZAKONSKE ZVEZE	104
5-1.	Razvezane zakonske zveze glede na starost žene po občinah Republike Slovenije, 1991	104
5-2.	Razvezane zakonske zveze glede na starost moža po občinah Republike Slovenije, 1991	105
5-3.	Razvezane zakonske zveze glede na trajanje zakonske zveze in število vzdrževanih otrok iz te zakonske zveze po občinah Republike Slovenije, 1991	106
5-4.	Razvezane zakonske zveze po starosti moža in žene, Republika Slovenija, 1991	107
5-5.	Razvezane zakonske zveze po starosti žene glede na trajanje zakonske zveze, Republika Slovenija, 1991	107
5-6.	Razvezane zakonske zveze po starosti moža glede na trajanje zakonske zveze, Republika Slovenija, 1991	107
5-7.	Razvezane zakonske zveze po poklicu moža in žene, Republika Slovenija, 1991	108
5-8.	Razvezane zakonske zveze po šolski izobrazbi moža in žene, Republika Slovenija, 1991.	109
5-9.	Razvezane zakonske zveze po številu vzdrževanih otrok iz te zakonske zveze in trajanju zakonske zveze, Republika Slovenija, 1991.	109
5-10.	Razvezane zakonske zveze po prejšnjem zakonskem stanu moža in žene ter po številu vzdrževanih otrok iz te zakonske zveze, Republika Slovenija, 1991	110
5-11.	Razvezane zakonske zveze po številu vzdrževanih otrok iz te zakonske zveze, glede na to, komu so bili otroci dodeljeni, Republika Slovenija, 1991	110

STATISTIČNA ZNAMENJA

VIRI PODATKOV IN ZAVETJA

- ni pójava
- . . . ni podatka
- 0 podatek je manjši od 0,5 dane merske enote
- 0,0 podatek je manjši od 0,05 dane merske enote
- 0 povprečje
- 1) označba za opombo pod tabelo ali pod črto
- () začasen (nepopoln), nezadostno preverjen ali ocenjen podatek
- X spremenjena kvaliteta
- * popravljen podatek
- ← zajeto s podatkom v smeri puščice

Zbiranje podatkov vsebine statistike za leto 1993 in 1994 je bila pravno opremljena z Zakonom o statističnih, za vse državo pomembnih raziskovanjih in Obliko o načinu statističnih raziskovanj za SR Slovenija.

Na omenjeni področji vitalne statistike, ki jih Zbirni Zavod Republike Slovenije za statistiko, so navedeni na strani 10, 11, 12, 13, 14, 15, 16, 17, 18, 19, 20, 21, 22, 23, 24, 25, 26, 27, 28, 29, 30, 31, 32, 33, 34, 35, 36, 37, 38, 39, 40, 41, 42, 43, 44, 45, 46, 47, 48, 49, 50, 51, 52, 53, 54, 55, 56, 57, 58, 59, 60, 61, 62, 63, 64, 65, 66, 67, 68, 69, 70, 71, 72, 73, 74, 75, 76, 77, 78, 79, 80, 81, 82, 83, 84, 85, 86, 87, 88, 89, 90, 91, 92, 93, 94, 95, 96, 97, 98, 99, 100, 101, 102, 103, 104, 105, 106, 107, 108, 109, 110, 111, 112, 113, 114, 115, 116, 117, 118, 119, 120, 121, 122, 123, 124, 125, 126, 127, 128, 129, 130, 131, 132, 133, 134, 135, 136, 137, 138, 139, 140, 141, 142, 143, 144, 145, 146, 147, 148, 149, 150, 151, 152, 153, 154, 155, 156, 157, 158, 159, 160, 161, 162, 163, 164, 165, 166, 167, 168, 169, 170, 171, 172, 173, 174, 175, 176, 177, 178, 179, 180, 181, 182, 183, 184, 185, 186, 187, 188, 189, 190, 191, 192, 193, 194, 195, 196, 197, 198, 199, 200, 201, 202, 203, 204, 205, 206, 207, 208, 209, 210, 211, 212, 213, 214, 215, 216, 217, 218, 219, 220, 221, 222, 223, 224, 225, 226, 227, 228, 229, 230, 231, 232, 233, 234, 235, 236, 237, 238, 239, 240, 241, 242, 243, 244, 245, 246, 247, 248, 249, 250, 251, 252, 253, 254, 255, 256, 257, 258, 259, 260, 261, 262, 263, 264, 265, 266, 267, 268, 269, 270, 271, 272, 273, 274, 275, 276, 277, 278, 279, 280, 281, 282, 283, 284, 285, 286, 287, 288, 289, 290, 291, 292, 293, 294, 295, 296, 297, 298, 299, 300, 301, 302, 303, 304, 305, 306, 307, 308, 309, 310, 311, 312, 313, 314, 315, 316, 317, 318, 319, 320, 321, 322, 323, 324, 325, 326, 327, 328, 329, 330, 331, 332, 333, 334, 335, 336, 337, 338, 339, 340, 341, 342, 343, 344, 345, 346, 347, 348, 349, 350, 351, 352, 353, 354, 355, 356, 357, 358, 359, 360, 361, 362, 363, 364, 365, 366, 367, 368, 369, 370, 371, 372, 373, 374, 375, 376, 377, 378, 379, 380, 381, 382, 383, 384, 385, 386, 387, 388, 389, 390, 391, 392, 393, 394, 395, 396, 397, 398, 399, 400, 401, 402, 403, 404, 405, 406, 407, 408, 409, 410, 411, 412, 413, 414, 415, 416, 417, 418, 419, 420, 421, 422, 423, 424, 425, 426, 427, 428, 429, 430, 431, 432, 433, 434, 435, 436, 437, 438, 439, 440, 441, 442, 443, 444, 445, 446, 447, 448, 449, 450, 451, 452, 453, 454, 455, 456, 457, 458, 459, 460, 461, 462, 463, 464, 465, 466, 467, 468, 469, 470, 471, 472, 473, 474, 475, 476, 477, 478, 479, 480, 481, 482, 483, 484, 485, 486, 487, 488, 489, 490, 491, 492, 493, 494, 495, 496, 497, 498, 499, 500, 501, 502, 503, 504, 505, 506, 507, 508, 509, 510, 511, 512, 513, 514, 515, 516, 517, 518, 519, 520, 521, 522, 523, 524, 525, 526, 527, 528, 529, 530, 531, 532, 533, 534, 535, 536, 537, 538, 539, 540, 541, 542, 543, 544, 545, 546, 547, 548, 549, 550, 551, 552, 553, 554, 555, 556, 557, 558, 559, 560, 561, 562, 563, 564, 565, 566, 567, 568, 569, 570, 571, 572, 573, 574, 575, 576, 577, 578, 579, 580, 581, 582, 583, 584, 585, 586, 587, 588, 589, 590, 591, 592, 593, 594, 595, 596, 597, 598, 599, 600, 601, 602, 603, 604, 605, 606, 607, 608, 609, 610, 611, 612, 613, 614, 615, 616, 617, 618, 619, 620, 621, 622, 623, 624, 625, 626, 627, 628, 629, 630, 631, 632, 633, 634, 635, 636, 637, 638, 639, 640, 641, 642, 643, 644, 645, 646, 647, 648, 649, 650, 651, 652, 653, 654, 655, 656, 657, 658, 659, 660, 661, 662, 663, 664, 665, 666, 667, 668, 669, 670, 671, 672, 673, 674, 675, 676, 677, 678, 679, 680, 681, 682, 683, 684, 685, 686, 687, 688, 689, 690, 691, 692, 693, 694, 695, 696, 697, 698, 699, 700, 701, 702, 703, 704, 705, 706, 707, 708, 709, 710, 711, 712, 713, 714, 715, 716, 717, 718, 719, 720, 721, 722, 723, 724, 725, 726, 727, 728, 729, 730, 731, 732, 733, 734, 735, 736, 737, 738, 739, 740, 741, 742, 743, 744, 745, 746, 747, 748, 749, 750, 751, 752, 753, 754, 755, 756, 757, 758, 759, 760, 761, 762, 763, 764, 765, 766, 767, 768, 769, 770, 771, 772, 773, 774, 775, 776, 777, 778, 779, 780, 781, 782, 783, 784, 785, 786, 787, 788, 789, 790, 791, 792, 793, 794, 795, 796, 797, 798, 799, 800, 801, 802, 803, 804, 805, 806, 807, 808, 809, 810, 811, 812, 813, 814, 815, 816, 817, 818, 819, 820, 821, 822, 823, 824, 825, 826, 827, 828, 829, 830, 831, 832, 833, 834, 835, 836, 837, 838, 839, 840, 841, 842, 843, 844, 845, 846, 847, 848, 849, 850, 851, 852, 853, 854, 855, 856, 857, 858, 859, 860, 861, 862, 863, 864, 865, 866, 867, 868, 869, 870, 871, 872, 873, 874, 875, 876, 877, 878, 879, 880, 881, 882, 883, 884, 885, 886, 887, 888, 889, 890, 891, 892, 893, 894, 895, 896, 897, 898, 899, 900, 901, 902, 903, 904, 905, 906, 907, 908, 909, 910, 911, 912, 913, 914, 915, 916, 917, 918, 919, 920, 921, 922, 923, 924, 925, 926, 927, 928, 929, 930, 931, 932, 933, 934, 935, 936, 937, 938, 939, 940, 941, 942, 943, 944, 945, 946, 947, 948, 949, 950, 951, 952, 953, 954, 955, 956, 957, 958, 959, 960, 961, 962, 963, 964, 965, 966, 967, 968, 969, 970, 971, 972, 973, 974, 975, 976, 977, 978, 979, 980, 981, 982, 983, 984, 985, 986, 987, 988, 989, 990, 991, 992, 993, 994, 995, 996, 997, 998, 999, 1000.

DEFINICIJE

1. **Novorojen otrok** je razlika med številom življenj in številom umrlih.
2. **Koeficient naravnega prirasta** je razmerje med naravnim prirastom in srednjim številom prebivalstva, računano na 1000 prebivalcev.
3. **Življenjski otrok** je vsak otrok, ki je bil po rojstvu pokazal znake življenja (dihanje, srčni utrip, trzanje mišic). Čeprav je za nekaj časa.
4. **Mrtvorjeni otrok** je vsak otrok, rojen brez znakov življenja (ni dihanja, ni gibanja, srca ni utripalo) in umrl v prvih 28 dneh od 28 tednov (sedem tedenskih mesecev po 28 dni). Če je bil pred rojstvom ali v prvih 28 dneh po rojstvu izražal znake življenja, je to splav. V tabelah naravnega gibanja prebivalstva počasi o živitju splavov niso prikazani.

UVOD

Rezultati raziskovanj (RR) so temeljna edicija Zavoda Republike Slovenije za statistiko, ki celovito prikazuje rezultate posameznega raziskovanja ali skupine sorodnih raziskovanj. V preteklosti so zvezki s takšno ali podobno vsebino izhajali pod različnimi naslovi: Statistična dokumentacija, Statistično poročilo, Interna publikacija, Statistično gradivo, od leta 1976 naprej pa s sedanjim naslovom in z zaporednim oštevilčenjem zvezkov. Vsak zvezek RR vsebuje najpomembnejša pojasnila, kratak komentar, tabelarne pregledne in obrazce za statistična raziskovanja. Tako dobijo uporabniki čimbolj zaokroženo podobo o rezultatih in o raziskovanju.

Do leta 1982 smo podatke o rojenih, umrlih, sklenjenih in razvezanih zakonskih zvezah objavljali letno v skupnem zvezku RR. Nato smo izjemoma, zaradi povečanega obsega, rezultate 5ih let objavili ločeno v 3 zvezkih (Rojeni, Umrli, Sklenjene in razvezane zakonske zveze). Za leta 1988, 1989 in 1990 so bili vsi podatki spet objavljeni v skupnem zvezku.

V tem zvezku RR so spet objavljeni osnovni podatki o naravnem gibanju prebivalstva v Republiki Sloveniji za leto 1991. V uvodnem delu so objavljeni najpomembnejši podatki s tega področja (skupno število živorojenih, mrtvorojenih, umrlih, sklenjenih in razvezanih zakonskih zvez) za obdobje 1967-1991. Nekateri podatki so prikazani tudi po občinah Republike Slovenije.

Zavod Republike Slovenije za statistiko objavlja tekoče podatke o naravnem gibanju prebivalstva v publikaciji Mesečni statistični pregled Republike Slovenije. Letni podatki o naravnem gibanju prebivalstva so objavljeni v publikacijah Statistični podatki po občinah in Statistični letopis.

Med statističnimi publikacijami, v katerih Zavod Republike Slovenije za statistiko posreduje uporabnikom rezultate statističnih raziskovanj, je publikacija RR s podrobnim prikazom podatkov za uporabnike najbolj izčrpen vir informacij s posameznega področja statistike.

3. RAZVEZANE ZAKONSKE ZVEZE

3-1.	Razvezane zakonske zveze glede na starost žene po različnih letih, Republika Slovenija, 1991	104
3-2.	Razvezane zakonske zveze glede na starost moža po občinah Republike Slovenije, 1991	105
3-3.	Razvezane zakonske zveze glede na trajanje zakonske zveze in število vzdrževanih otrok iz te zakonske zveze po občinah Republike Slovenije, 1991	106
3-4.	Razvezane zakonske zveze po starosti moža in žene, Republika Slovenija, 1991	107
3-5.	Razvezane zakonske zveze po starosti žene glede na trajanje zakonske zveze, Republika Slovenija, 1991	107
3-6.	Razvezane zakonske zveze po starosti moža glede na trajanje zakonske zveze, Republika Slovenija, 1991	107
3-7.	Razvezane zakonske zveze po poklicu moža in žene, Republika Slovenija, 1991	108
3-8.	Razvezane zakonske zveze po šolski izobrazbi moža in žene, Republika Slovenija, 1991	108
3-9.	Razvezane zakonske zveze po številu vzdrževanih otrok iz te zakonske zveze in trajanju zakonske zveze, Republika Slovenija, 1991	108
3-10.	Razvezane zakonske zveze po prejšnjem zakonskem statusu moža in žene ter po številu vzdrževanih otrok iz te zakonske zveze, Republika Slovenija, 1991	110
3-11.	Razvezane zakonske zveze po številu vzdrževanih otrok iz te zakonske zveze, glede na to, komu so bili otroci dodani, Republika Slovenija, 1991	110

METODOLOŠKA POJASNILA**VIRI PODATKOV IN ZAJETJA**

Demografska statistika zbira podatke o stanju, gibanju in strukturi prebivalstva s popisi in rednim statističnim raziskovanjem o naravnem gibanju in selitvah prebivalstva. Podatke vitalne statistike o rojstvih, smrtih, sklenjenih zakonskih zvezah, priznanjih očetovstva in posvojitvah otrok zbira Zavod Republike Slovenije za statistiko s poročili, ki jih posredujejo občinski upravni organi za notranje zadeve. Poročila izpolnjujejo delavci upravnih organov za notranje zadeve na osnovi vpisov in zaznamb v matičnih knjigah. Registriranje dogodkov in zaznamb v matičnih knjigah določa Zakon o matičnih knjigah (Uradni list SRS št. 16/74). S pomočjo teh poročil zbira zavod podatke za vsakega novorojenega otroka (DEM-1), za vsako umrlo osebo (DEM-2), vsak sklenjen zakon (DEM-3) in vsakega otroka, ki mu je bilo priznано očetovstvo oziroma je bil posvojen (DEM-1a).

Podatke o razvezanih zakonskih zvezah, o zakonskih zvezah, ki so razglašene za neobstoječe, in o razveljavljenih zakonskih zvezah (RB-1) posredujejo Zavodu Republike Slovenije za statistiko s posebnimi poročili temeljnega sodišča.

Zbiranju podatkov vitalne statistike za leti 1990 in 1991 sta dajala pravno osnovo Zakon o statističnih, za vso državo pomembnih raziskovanjih in Odlok o načrtu statističnih raziskovanj za SR Slovenijo.

Vsi omenjeni podatki vitalne statistike, ki jih zbira Zavod Republike Slovenije za statistiko, se nanašajo na stalno prebivalstvo Republike Slovenije, ne glede na to, kje se je dogodek zgodil oziroma kje je vpisan v matično knjigo. Zato se tudi podatki te publikacije nanašajo na kraj stalnega prebivališča:

- matere, ob otrokovem rojstvu,
- umrle osebe,
- ženina za sklenitev zakonske zveze

Pri razvezah zakonskih zvez pa se za opredelitev upošteva zadnje skupno stalno prebivališče zakoncev.

DEFINICIJE

1. Naravni prirast je razlika med številom živorojenih in številom umrlih.
2. Koeficient naravnega prirasta je razmerje med naravnim prirastom in srednjim številom prebivalstva, računano na 1000 prebivalcev.
3. Živorojeni otrok je vsak otrok, ki je takoj po rojstvu pokazal znake življenja (dihanja, srčni utrip, trzanje mišic), čeprav le za kratek čas.
4. Mrtvorojeni otrok je vsak otrok, rojen brez znakov življenja (ni dihal, ni gibal, srce ni utripalo), nosečnost pa je bila daljša od 28 tednov (sedem lunarnih mesecev po 28 dni). Če je bil plod nošen manj kot 28 tednov, in po izločitvi iz materinega telesa ni kazal nobenih znakov življenja, je to splav. V tabelah naravnega gibanja prebivalstva podatki o številu splavov niso prikazani.
5. Otrok, rojen v zakonski zvezi je:
 - vsak otrok, ki je rojen v zakonski zvezi, sklenjeni po obstoječih zakonskih predpisih,
 - vsak otrok, ki je rojen v največ 300 dneh po prenehanju zakonske zveze (smrt zakonca, razglasitev zakonca za mrtvega pravno močna razveza);
 - vsak otrok, rojen v razveljavljeni zakonski zvezi;
 - vsak otrok, rojen v zakonski zvezi, ki je bila razglašena za neobstoječo;
 - vsak otrok, katerega starši so se nameravali poročiti, pa je po spočetju otroka nastal zakonski zadržek ali je poroko onemogočila smrt zakonca.
6. Otrok, rojen zunaj zakonske zveze, je:
 - vsak otrok, ki ga je rodila samska mati potem, ko je po prenehanju zakonske zveze minilo več kot 300 dni, zaradi smrti moža, ali je bila mati več kot 300 dni razvezana;
 - vsak otrok, ki je rojen v zakonski zvezi ali pa v največ 300 dneh po prenehanju zakonske zveze, če je njegova zakonskost uspešno spodbita s tožbo.
7. Mesto poroda in strokovna pomoč pri porodu. Otrok je lahko rojen v zdravstveni ustanovi ali drugje, ob strokovni pomoči zdravnika ali babice.
8. Vrstni red rojstva otroka. Upoštevani so vsi otroci matere, ne glede na to ali so živorojeni ali mrtvorojeni, ali so rojeni v zakonski zvezi ali zunaj nje.
9. Fertilitet je gostota rojstev (živorojenih) in mrtvorojenih otrok, rojenih v zakonski zvezi ali zunaj nje, računana na število žensk v fertilni dobi (15-49 let).
10. Efektivna fertilitet je gostota rojstev živih otrok, računana na število žensk v fertilni dobi.
11. Koeficient natalitete je razmerje med številom rojenih in srednjim številom prebivalstva, računano na 1000 prebivalcev.
12. Koeficient maskulinitete je razmerje med številom rojenih otrok moškega spola in številom rojenih otrok ženskega spola, računano na 100 otrok ženskega spola.
13. Starost matere ob porodu. Izražena je v dopoljenih letih starosti. Če je npr. navedena starostna skupina 20-24 let, to pomeni, da so štete vanjo vse matere, ki so že imele svoj 20., 21., 22., 23., in 24., rojstni dan, ne pa petindvajsetega.
14. Vzrok smrti je tista osnovna začetna bolezen, ki je povzročila smrt ali izzvala komplikacije, ki so bile neposredni vzrok smrti. Vzroki smrti so od 1979 leta dalje zbrani v "Mednarodni klasifikaciji bolezni, poškodb in vzrokov smrti", IX. revizija. Razvrščeni so v 17 poglavij, podobno kot v knjigi VIII. revizije. Med VIII. in IX. revizijo vzrokov smrti ni bistvenih vsebinskih razlik in so podatki primerljivi s predhodnimi.

Podatki o vzroku smrti se zbirajo z Zdravniškim poročilom o vzroku smrti, ki mora biti obvezno priloženo obrazcu Prijava smrti ali Prijava rojstva, v primeru, če se otrok rodi mrtve. Zdravniško poročilo o vzroku smrti je obvezno in je predpisano z Uradnim listom SR Slovenije, št. 15/73.

Ker so v nekaterih tabelah vzroki smrti označeni zaradi pomanjkanja prostora le z rimskimi številkami, navajamo 17 glavnih skupin vzrokov smrti, ki so povzeti po Mednarodni klasifikaciji bolezni, poškodb in vzroku smrti:

- 001-139 Nalezljive in parazitne bolezni
- 140-239 Novotvorbe (neoplazme)
- 240-279 Endokrine bolezni, motnje presnove in prehrane
- 280-289 Bolezni krvi in krvotvornih organov
- 290-319 Duševne motnje
- 320-389 Bolezni živčevja in čutil
- 390-459 Bolezni obtočil
- 460-519 Bolezni dihal
- 520-579 Bolezni prebavil
- 580-629 Bolezni urogenitalnega sistema
- 630-676 Komplikacije nosečnosti, poroda in poporodne dobe
- 680-709 Bolezni kože in podkožnega tkiva
- 710-739 Bolezni kosti in gibal
- 740-759 Prirojene nakaze
- 760-779 Nekateri vzroki perinatalne morbiditete in mortalitete
- 780-799 Simptomi in nezadostno opredeljena stanja
- E800-E999 Poškodbe in zastrupitve

15. Mesto smrti in kdo je dal podatke o vzroku smrti. Mesto smrti je lahko zdravstvena ustanova ali drugo mesto. Če smrt nastopi v zdravstveni ustanovi, da podatek o vzroku smrti obvezno zdravnik, obducent ali mrliški preglednik. Če je smrt nastopila drugje, lahko da podatek o vzroku zdravnik, ki je umrlega zdravil, izjemoma tudi druga oseba (laik, prijavitelj).

16. Koeficient mortalitete je razmerje med številom umrlih in srednjem številom prebivalstva, preračunano na 1000 prebivalcev.

17. Specifični koeficient smrtnosti je razmerje med številom umrlih in številom prebivalcev v določeni starostni skupini, preračunan na 1000 prebivalcev določene skupine.

18. Nasilne smrti so smrti oseb, ki niso umrle naravne smrti. Delijo se v tri osnovne skupine:

- nesreče (vse vrste nesreč, naključni padci, nesreče z ognjem, orožjem, itd.)
- samomori
- uboji

19. Sklenjena zakonska zveza je vsaka zakonska zveza, sklenjena po veljavnih zakonskih predpisih.

20. Koeficient nupcialitete (poročenosti) je razmerje med številom sklenjenih zakonskih zvez in srednjim številom prebivalstva, računano na 1000 prebivalcev.

21. Razvezana zakonska zveza je vsaka razvezana zveza s pravnomočno sodbo temeljnega sodišča.

22. Koeficient divorcialitete (razvezanosti) je razmerje med številom razvezanih zakonskih zvez in številom sklenjenih zakonskih zvez, računano na 1000 sklenjenih zakonskih zvez.

23. Kohorta je naziv za skupino oseb, ki so doživeli katerikoli dogodek (rojstvo, poroko, diplomo itd.) v istem trenutku ali pa v istem časovnem intervalu (npr. v istem letu).

23. Kohorta je naziv za skupino oseb, ki so doživeli katerikoli dogodek (rojstvo, poroko, diplomo itd.) v istem trenutku ali pa v istem časovnem intervalu (npr. v istem letu).

STATISTIČNE PUBLIKACIJE S PODROČJA NARAVNEGA GIBANJA PREBIVALSTVA

Statistično gradivo št. 27/1976 in št. 75/1977; Rezultati raziskovanj št. 89/1978, št. 122/1979, št. 175/1980, št. 221/1981, št. 255/1982, št. 290/82, št. 337/84, št. 409/87, št. 502/1990, št. 514/91 in št. 589/93.

Ker v tej publikaciji niso objavljeni vsi podatki, s katerimi razpolaga Zavod Republike Slovenije za statistiko, so navedeni na zadnji strani publikacije še naslovi tabel, ki jih lahko uporabniki dobijo na Zavodu Republike Slovenije za statistiko.

KOMENTAR

ROJSTVA

Za obstoj in nadaljnji razvoj prebivalstva je najpomembnejše, da je dolgoročno zagotovljen nemoten potek biološke reprodukcije. To pa je takrat, ko sta rodnost in smrtnost v ravnovesju, oziroma ko je zagotovljena enostavna reprodukcija prebivalstva.

Republiko Slovenijo lahko glede na dosedANJI demografski razvoj uvrstimo v "tip reprodukcije prebivalstva v industrijskem razvitem svetu" (čeprav velja to za raven najbolj osnovnih značilnosti razvoja). Za nekoliko nižjo raven pa so tudi za Slovenijo tako kot za razvoj prebivalstva drugih dežel značilne številne posebnosti, ki terjajo posebno in temeljitejšo študijo, preden omogočajo kakršnekoli zaključke.

Za demografski prehod, ki je v današnjih industrijsko razvitih državah trajal od konca 18. pa do srede 20. stoletja, je bila značilna predvsem zamenjava "tradicionalnega" s "sodobnim" tipom reprodukcije prebivalstva. Visoko rodnost in visoko smrtnost, ki sta bili značilni za star, tradicionalni tip reprodukcije prebivalstva, sta zamenjali nizka smrtnost in nizka rodnost. Skupna značilnost obeh tipov je nizek naravni prirast prebivalstva; v prvem primeru je ta odvisen predvsem od umrljivosti prebivalstva, v drugem pa ima pomembnejšo vlogo rodnost. Od tega, kakšna bo ta v prihodnje tudi pri nas, je odvisno, ali se bo prebivalstvo "obnavljalo" na ravni razširjene, enostavne ali zmanjšane reprodukcije. Smrtnost, ki je pri nas dosegla že relativno nizko raven, je v reprodukciji prebivalstva dobila drugoten pomen. Osnovna značilnost današnjih tendenc v naravnem gibanju prebivalstva v Republiki Sloveniji je nazadovanje rodnosti in naravnega prirasta, kar potrjuje tudi analiza dolgoročnih trendov za Republiko Slovenijo (tabela 1).

TABELA 1: Pomembnejši vitalni kazalniki v Republiki Sloveniji v petletnih obdobjih od 1951 do 1990 ter v letih od 1987 do 1991.

Leto	Srednje število prebivalstva	Živorodjeni	Naravni prirast	Mrtvorodjeni	Koefficient na 1000 prebivalcev		Koefficient mrtvorodjenih na 1000 živorojenih
					živorojeni	naravni prirast	
Ø 1951-1955	1507541	33332	17519	595	22,1	11,6	17,8
Ø 1956-1960	1565088	29218	14122	429	18,7	9,0	14,7
Ø 1961-1965	1619162	29387	13848	327	18,1	8,6	11,1
Ø 1966-1970	1700958	28933	11940	270	17,0	7,0	9,3
Ø 1971-1975	1767645	28990	11274	209	16,4	6,4	7,2
Ø 1976-1980	1860953	30221	11998	200	16,2	6,4	6,6
Ø 1981-1985	1938281	27504	7674	157	14,2	4,0	5,7
Ø 1986-1990	1993532	24437	5300	134	12,2	2,6	5,5
1987	1989462	25592	5755	144	12,9	2,9	5,6
1988	1999988	25209	6083	126	12,6	3,0	5,0
1989	1999404	23447	4778	142	11,7	2,4	6,1
1990	1998090	22368	3813	100	11,2	1,9	4,5
1991	2001768	21583	2259	106	10,8	1,1	4,9

V obdobju zadnjih 40 let število živorojenih in naravni prirast ter oba izračunana koefficienta na 1000 prebivalcev (koefficient živorojenih na 1000 prebivalcev in koefficient naravnega prirasta na 1000 prebivalcev) izrazito upadata. V navedenem 40 letnem obdobju pa so tako pri živorojenih kot pri naravnem prirastu značilna tri obdobja upadanja.

Prvi je bil v sredini šestdesetih let, to je po končanem obdobju kompenzacije, drugi na začetku osemdesetih let in tretji ob koncu osemdesetih oziroma začetku devetdesetih let.

Leta 1991 se je rodilo 21583 živih otrok, koefficient živorojenih na 1000 prebivalcev je bil 10,8‰, naravni prirast je to leto znašal 2259 prebivalcev, koefficient na 1000 prebivalcev pa je bil 1,1‰.

Zniževanje naravnega prirasta po občinah Republike Slovenije kažejo podatki v tabeli 2. Število občin v Republiki Sloveniji se je sicer v obdobju od 1961 do 1991 nekoliko spreminjalo, vendar pa so večje spremembe nastale pri velikosti naravnega prirasta.

TABELA 2: Porazdelitev občin Republike Slovenije glede na koefficient naravnega prirasta v petletnih obdobjih od 1961 do 1990 ter v letih 1987 do 1991

	Občine									Delež						
	Ø	Ø	Ø	1987	1988	1989	1990	1991	Ø	Ø	Ø	1987	1988	1989	1990	1991
	1961 do 1970	1971 do 1980	1981 do 1990						1961 do 1970	1971 do 1980	1981 do 1990					
SKUPAJ	61	60	64	65	65	65	62	62	100	100	100	100	100	100	100	100
Število in delež občin z negativnim naravnim prirastom	1	1	10	13	8	12	15	21	1,6	1,7	15,6	20,0	12,3	18,4	24,2	33,8
Število in delež občin, kjer je koefficient naravnega prirasta znašal:																
0,0	-	-	1	1	-	-	1	-	-	-	1,5	1,5	-	-	1,6	-
od 0,1 - 2,0	2	4	14	12	19	19	16	20	3,3	6,7	21,9	18,5	29,3	29,2	25,8	32,2
od 2,1 - 4,0	5	11	16	19	18	17	17	16	8,2	18,3	25,0	29,3	27,7	26,2	27,5	25,8
od 4,1 - 6,0	9	15	12	12	8	13	10	3	14,8	25,0	18,8	18,5	12,3	20,0	16,1	5,0
od 6,1 - 8,0	11	11	7	6	9	4	2	2	18,0	18,3	10,9	9,2	13,8	6,2	3,2	3,2
od 8,1 - 10,0	12	9	3	1	3	-	1	-	19,7	15,0	4,7	1,5	4,6	-	1,6	-
10,1 in več	21	9	1	1	-	-	-	-	34,4	15,0	1,6	1,5	-	-	-	-

V Sloveniji je vedno večje število občin, ki imajo že negativni naravni prirast, zmanjšuje pa se tudi število občin pri katerih je bil koeficient naravnega prirasta še do sredine osemdesetih let večji od 4,0‰.

Podobno kot koeficient naravnega prirasta v občinah Republike Slovenije upada tudi koeficient živorojenih na 1000 prebivalcev. Leta 1951 se je v Sloveniji rodilo 34819 živih otrok, 1961 28955 živih otrok, 1971 28278

živih otrok, 1981 29220 in leta 1991 samo še 21583 živih otrok.

Koeficient živorojenih na 1000 prebivalcev se je v navedenih letih gibal takole: leta 1951 je bil 23,5, 1961, 18,2, 1971, 16,3, leta 1981 je bil 15,2, leta 1991 pa se je na 1000 prebivalcev rodilo povprečno le še nekaj več kot 10 otrok (tabela 3).

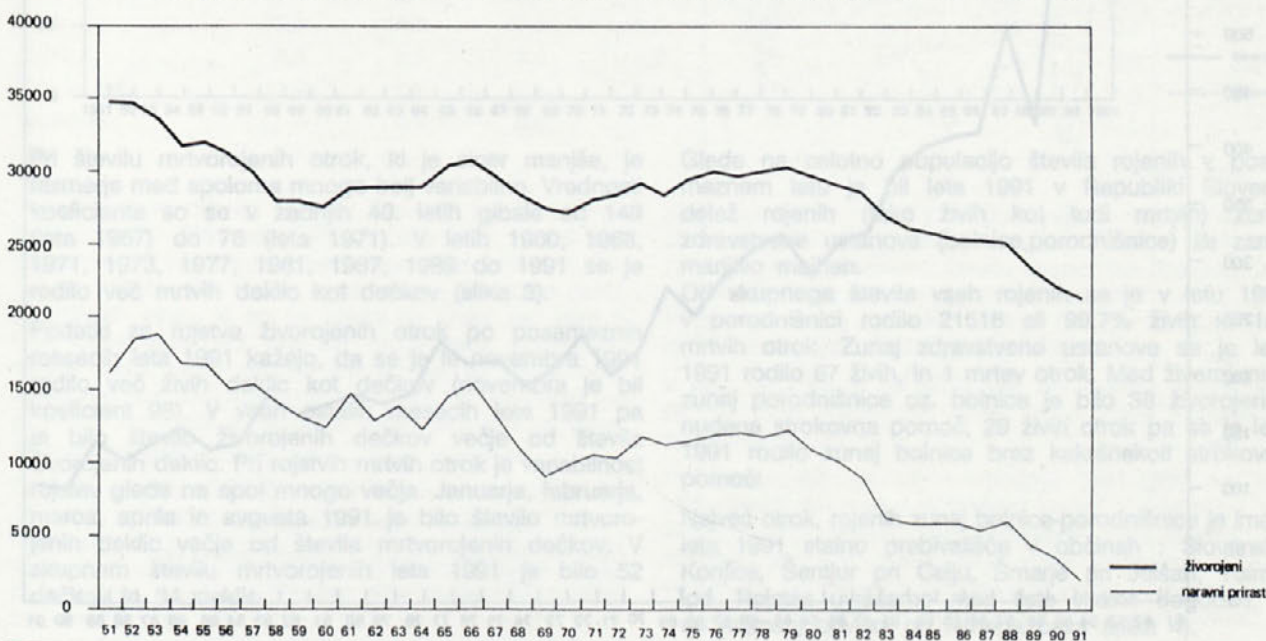
TABELA 3: Koeficient živorojenih na 1000 prebivalcev in rang v letih 1961, 1971, 1981 in 1991 v Republiki Sloveniji in občinah Republike Slovenije

1961			1971			1981			1991		
Občina	Koeficient živorojenih	Rang	Občina	Koeficient živorojenih	Rang	Občina	Koeficient živorojenih	Rang	Občina	Koeficient živorojenih	Rang
Slovenj Gradec	23,5	1	Kranj	20,0	1	Velenje	20,2	1	Grosuplje	14,5	1
Logatec	22,8	2	Domžale	19,5	2	Kamnik	19,0	2	Trebnje	14,2	2
Velenje	22,6	3	Ljubljana Šiška	19,3	3	Domžale	18,4	3	Cerknica	13,9	3
Škofja Loka	22,5	4	Ljubljana Vič-Rudnik	19,1	4	Škofja Loka	18,2	4	Škofja Loka	13,5	4
Izola-Isola	22,4	5	Vrhnika	18,6	5	Litija	17,7	5	Domžale	13,3	5
Kočevje	22,1	6	Ljubljana Moste-Polje	18,5	6	Radlje ob Dravi	17,5	6	Logatec	13,3	5
Domžale	21,8	7	Škofja Loka	18,2	7	Grosuplje	17,4	7	Mozirje	13,3	5
Ravne na Koroškem	21,8	7	Tržič	18,2	7	Postojna	17,1	8	Ribnica	13,3	5
Trebnje	21,6	8	Logatec	18,1	8	Ribnica	17,1	8	Novo mesto	12,8	6
Novo mesto	21,5	9	Dravograd	17,9	9	Slovenj Gradec	17,1	8	Ljubljana Vič-Rudnik	12,6	7
Piran-Pirano	21,4	10	Novo mesto	17,9	9	Tržič	17,1	8	Ajdovščina	12,5	8
Lenart	21,3	11	Radovljica	17,6	10	Ljubljana Vič-Rudnik	16,8	9	Šmarje pri Jelšah	12,5	8
Radlje ob Dravi	21,3	11	Ptuj	17,6	11	Ravne na Koroškem	16,6	10	Litija	12,3	9
Slovenska Bistrica	21,3	11	Slovenj Gradec	17,3	12	Vrhnika	16,6	10	Radlje ob Dravi	12,2	10
Dravograd	21,1	12	Gornja Radgona	17,0	13	Kočevje	16,5	11	Lenart	12,1	11
Litija	21,1	12	Lenart	17,0	13	Slovenske Konjice	16,4	12	Kamnik	11,9	12
Cerknica	21,0	13	Metlika	16,9	14	Črnomelj	16,3	13	Slovenske Konjice	11,9	12
Kranj	21,0	13	Velenje	16,9	14	Domžale	16,3	13	Slovenj Gradec	11,7	13
Slovenske Konjice	20,9	14	Ljubljana Bežigrad	16,8	15	Lenart	16,2	14	Vrhnika	11,6	14
Vrhnika	20,9	14	Žalec	16,8	15	Lendava-Lendva	16,2	14	Črnomelj	11,5	15
Ptuj	20,7	15	Ormož	16,7	16	Kranj	16,0	15	Ljutomer	11,4	16
Kamnik	20,6	16	Šentjur pri Celju	16,7	16	Gornja Radgona	15,9	16	Ormož	11,4	16
Gornja Radgona	19,8	17	Ajdovščina	16,5	17	Ljubljana Bežigrad	15,8	17	Sevnica	11,3	17
Grosuplje	19,8	17	Piran-Pirano	16,5	17	Novo mesto	15,8	17	Velenje	11,3	17
Tržič	19,6	18	Koper-Capodistria	16,4	18	Trebnje	15,7	18	Dravograd	11,2	18
Ajdovščina	19,4	19	Cerknica	16,3	19	Logatec	15,6	19	Kranj	11,2	18
Ormož	19,1	20	Slovenija	16,3	19	Ptuj	15,6	19	Krško	11,2	18
Sevnica	19,0	21	Kamnik	16,2	20	Zagorje ob Savi	15,6	19	Tržič	11,2	18
Zagorje ob Savi	19,0	21	Litija	16,2	20	Šentjur pri Celju	15,5	20	Ptuj	11,1	19
Črnomelj	18,8	22	Nova Gorica	16,1	21	Žalec	15,5	20	Zagorje ob Savi	11,1	19
Ribnica	18,4	23	Slovenska Bistrica	16,1	21	Krško	15,4	21	Slovenska Bistrica	10,9	20
Šmarje pri Jelšah	18,4	23	Šmarje pri Jelšah	16,0	22	Ljubljana Moste-Polje	15,4	21	Šentjur pri Celju	10,8	21
Žalec	18,4	23	Postojna	15,8	23	Slovenska Bistrica	15,4	21	Slovenija	10,8	21
Celje	18,3	24	Ravne na Koroškem	15,8	23	Šmarje pri Jelšah	15,4	21	Idrija	10,6	22
Slovenija	18,2	25	Ljutomer	15,7	24	Mozirje	15,2	22	Pesnica	10,6	22
Laško	18,1	26	Idrija	15,6	25	Nova Gorica	15,2	22	Brežice	10,5	23
Šentjur pri Celju	18,0	27	Izola-Isola	15,6	25	Slovenija	15,2	22	Gornja Radgona	10,5	23
Ljubljana Moste-Polje	17,8	28	Maribor	15,6	26	Piran-Pirano	15,1	23	Metlika	10,4	24
Ljutomer	17,7	29	Laško	15,4	26	Jesenice	15,0	24	Radovljica	10,4	24

TABELA 3: Koeficient živorojenih na 1000 prebivalcev in rang v letih 1961, 1971, 1981 in 1991 v Republiki Sloveniji in občinah Republike Slovenije (nadaljevanje)

1961			1971			1981			1991		
Občina	Koeficient živorojenih	Rang	Občina	Koeficient živorojenih	Rang	Občina	Koeficient živorojenih	Rang	Občina	Koeficient živorojenih	Rang
Metlika	17,7	29	Slovenske Konjice	15,4	26	Metlika	15,0	24	Ravne na Koroškem	10,4	24
Maribor	17,3	30	Grosuplje	15,3	27	Izola-Isola	14,9	25	Tolmin	10,3	25
Ljubljana Vič-Rudnik	17,2	31	Ljubljana Center	15,3	27	Hrastnik	14,6	26	Jesenice	10,2	26
Mozirje	17,1	32	Murska Sobota	15,3	27	Laško	14,6	26	Ljubljana Center	10,2	26
Koper-Capodistria	17,0	33	Radlje ob Dravi	15,3	27	Ljubljana Center	14,6	26	Nova Gorica	10,2	26
Ljubljana Šiška	17,0	33	Celje	15,2	28	Idrija	14,4	27	Žalec	10,2	26
Hrastnik	16,5	34	Krško	15,2	28	Ljubljana Šiška	14,4	27	Ljubljana Bežigrad	10,1	27
Krško	16,5	34	Mozirje	15,2	28	Sevnica	14,4	27	Postojna	10,1	27
Ljubljana Bežigrad	16,4	35	Črnomelj	14,9	29	Sežana	14,4	27	Laško	10,0	28
Nova Gorica	15,7	36	Jesenice	14,4	30	Trbovlje	14,3	28	Lendava-Lendva	10,0	28
Radovljica	15,7	36	Ribnica	14,0	31	Ajdovščina	14,2	29	Trbovlje	10,0	28
Idrija	15,6	37	Zagorje ob Savi	13,8	32	Radovljica	14,2	29	Piran-Pirano	9,8	29
Murska Sobota	15,6	37	Sevnica	13,7	33	Cerknica	14,1	30	Celje	9,6	30
Trbovlje	15,1	38	Lendava-Lendva	13,4	34	Tolmin	14,0	31	Kočevje	9,6	30
Brežice	14,8	39	Trebnje	13,4	34	Celje	13,8	32	Ljubljana Moste-Polje	9,6	30
Lendava-Lendva	14,8	39	Trbovlje	13,3	35	Murska Sobota	13,6	33	Sežana	9,4	31
Sežana	14,8	39	Sežana	13,1	36	Ljutomer	13,5	34	Ljubljana Šiška	9,3	32
Tolmin	14,3	40	Kočevje	12,7	37	Ilirska Bistrica	13,4	35	Murska Sobota	9,2	33
Ilirska Bistrica	14,0	41	Brežice	12,4	38	Maribor	13,2	36	Koper-Capodistria	9,1	34
Jesenice	13,8	42	Hrastnik	12,2	39	Ormož	13,2	36	Maribor	8,9	35
Postojna	13,6	43	Tolmin	12,1	40	Brežice	13,0	37	Ilirska Bistrica	8,8	36
Ljubljana Center	12,4	44	Ilirska Bistrica	11,3	41	Koper-Capodistria	11,2	38	Ruše	8,4	37
								Hrastnik	8,1	38	
								Izola-Isola	7,9	39	

SLIKA 1. Živorojeni in naravni prirast v Republiki Sloveniji v obdobju od 1951 do 1991



Podobno kot koeficient naravnega prirasta po občinah Republike Slovenije kaže tudi koeficient živorojenih na 1000 prebivalcev v zadnjih 40 letih tendenco upadanja. Pri nas ima število rojstev močan vpliv na vrednosti naravnega prirasta oz. upada. V prvi polovici 50. let se je število živorojenih gibalo povprečno 33332 letno, koeficient živorojenih pa je v teh letih znašal 22,1. To je bilo obdobje kompenzacije. Po tem letu je število živorojenih otrok stalno upadalo. V posameznih letih so še bila sicer rahla nihanja navzgor, a niso števila živorojenih iz prve polovice petdesetih let niti v absolutnem niti v relativnem pogledu nikoli dosegla.

Tako je bilo v letu 1991 absolutno število živorojenih kot tudi koeficient na 1000 prebivalcev v zadnjih 40 letih najmanjše. To leto se je rodilo 21583 živih in 106 mrtvih otrok. Koeficient živorojenih na 1000 prebivalcev je znašal 10,8, koeficient mrtvorojenih na 1000 živorojenih pa 4,9.

Glede na leto 1990 je bilo število živorojenih otrok za 785 otrok manjše v letu 1991 (slika 1).

Čeprav koeficient živorojenih na 1000 prebivalcev za prikazovanje ravni natalitete na nekem območju ni najboljši (za njegov izračun upoštevamo celotno prebivalstvo določenega območja, to je tudi tisto, ki ne sodeluje v reprodukciji prebivalstva), vsaj grobo ponazarja gibanje rodnosti na določenem območju. Zanimivo je, da je v letu 1961 razlika med največjim in najmanjšim koeficientom živorojenih na 1000 prebivalcev po občinah Republike Slovenije znašala 11,1, leta 1971 je bila že manjša in je znašala 8,7, deset let pozneje je bila razlika med največjim in najmanjšim

koeficientom spet večja in je znašala 9,0 in se je do leta 1991 zmanjšala na 6,6. Napredek medicine, skrb družbe za rojstvo zdravih otrok, organizacija rednih preventivnih zdravstvenih pregledov za noseče ženske, je pripomoglo, da se je število mrtvorojenih otrok v Republiki Sloveniji drastično zmanjšalo. Podobno kot je bilo število živorojenih otrok v prvi polovici petdesetih let največje (1951 do 1955 je znašalo $\bar{\varnothing}$ 33332), je za to obdobje značilno tudi največje število mrtvorojenih otrok. V prvi polovici petdesetih let se je število mrtvorojenih gibalo okrog 600, koeficient mrtvorojenih na 1000 živorojenih je bil v enakem obdobju 18,0. Po letu 1957 pa število mrtvorojenih otrok neprestano upada. (slika 2)

Leta 1991 se je v Republiki Sloveniji rodilo 106 mrtvih otrok. Koeficient mrtvorojenih, računani na 1000 živorojenih, je v istem letu znašal 4,9. Letna stopnja upada mrtvorojenih v Republiki Sloveniji v obdobju od 1951 do 1991 je bila 4,5 na leto. Koeficient mrtvorojenih na 1000 živorojenih po starosti matere raste hkrati s starostjo matere (tabela 4).

Z rojstvi otrok različnega spola se oblikuje sestava prebivalstva po spolu. V Republiki Sloveniji je razmerje med spoloma dokaj stabilno, podobno kot pri populacijah drugih dežel. Za boljše prikazovanje tega razmerja navadno uporabimo koeficient maskulinitete, to je število rojenih dečkov na 100 deklic. V Republiki Sloveniji je bila za živorojene povprečna vrednost tega koeficienta v zadnjih 40. letih 106:100 v korist dečkov. Ker pa je umrljivost dojenčkov moškega spola večja, se ta razlika že v prvem letu življenja zmanjša. V letu 1991 je znašal koeficient maskulinitete 106.

SLIKA 2. Mrtvorojeni v Republiki Sloveniji v obdobju od 1951 do 1991

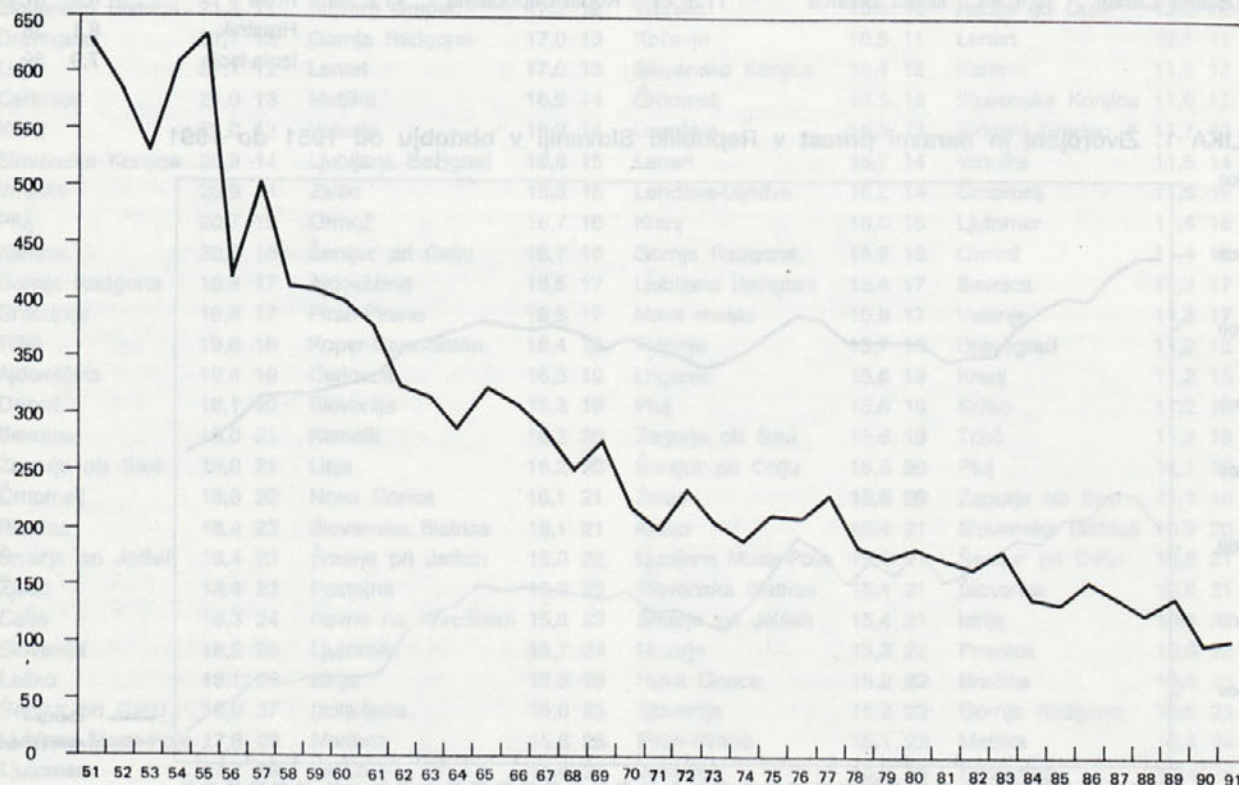
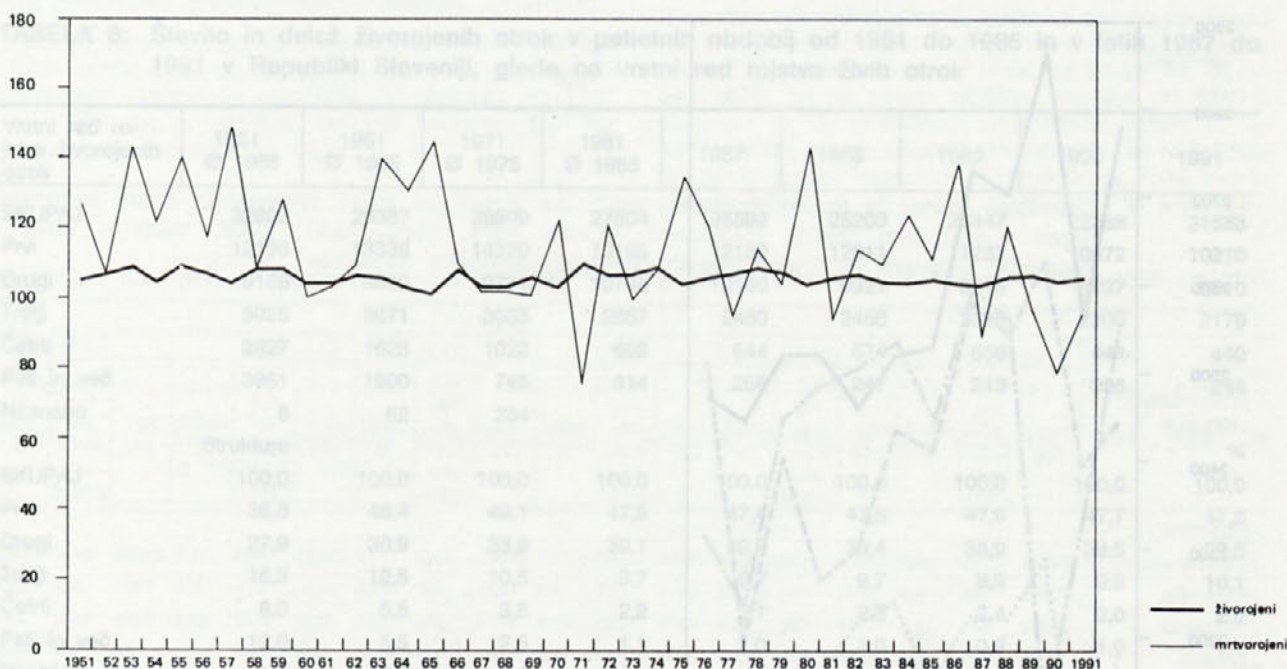


TABELA 4: Koeficient mrtvorojenih na 1000 živorojenih po starosti matere v Republiki Sloveniji v petletnih od 1951 do 1990 in letih od 1987 do 1991

Starost matere	Ø 1951 1960	Ø 1961 1970	Ø 1971 1980	Ø 1981 1990	1987	1988	1989	1990	1991
Skupaj	16,3	10,2	6,9	5,7	5,6	5,0	6,1	4,5	4,9
15-19 let	13,1	8,4	6,2	5,5	6,6	5,4	5,2	5,2	5,9
20-24 let	12,6	7,8	6,1	4,8	5,1	3,8	5,2	4,6	4,2
25-29 let	14,8	9,3	6,0	5,1	4,4	4,3	5,5	3,9	4,7
30-34 let	17,7	12,2	8,0	7,2	6,6	7,9	6,5	4,9	4,2
35-39 let	22,1	16,1	12,1	10,2	9,6	9,6	14,8	3,8	10,1
40-44 let	33,3	24,1	20,8	17,8	5,6	10,7	20,8	10,2	17,9

SLIKA 3. Koeficient maskulinitete računani na 100 deklic v Republiki Sloveniji v obdobju od 1951 do 1991



Pri številu mrtvorojenih otrok, ki je sicer manjše, je razmerje med spoloma mnogo bolj variabilno. Vrednosti koeficienta so se v zadnjih 40. letih gibale od 149 (leta 1957) do 76 (leta 1971). V letih 1960, 1968, 1971, 1973, 1977, 1981, 1987, 1989 do 1991 se je rodilo več mrtvih deklic kot dečkov (slika 3).

Podatki za rojstva živorojenih otrok po posameznih mesecih leta 1991 kažejo, da se je le novembra 1991 rodilo več živih deklic kot dečkov (novembra je bil koeficient 98). V vseh ostalih mesecih leta 1991 pa je bilo število živorojenih dečkov večje od števila živorojenih deklic. Pri rojstvih mrtvih otrok je variabilnost rojstev glede na spol mnogo večja. Januarja, februarja, marca, aprila in avgusta 1991 je bilo število mrtvorojenih deklic večje od števila mrtvorojenih dečkov. V skupnem številu mrtvorojenih leta 1991 je bilo 52 dečkov in 54 deklic.

Glede na celotno populacijo števila rojenih v posameznem letu je bil leta 1991 v Republiki Sloveniji delež rojenih (tako živih kot tudi mrtvih) zunaj zdravstvene ustanove (bolnice, porodnišnice) že zamenljivo majhen.

Od skupnega števila vseh rojenih se je v letu 1991 v porodnišnici rodilo 21516 ali 99,7% živih in 105 mrtvih otrok. Zunaj zdravstvene ustanove se je leta 1991 rodilo 67 živih, in 1 mrtev otrok. Med živorojenimi zunaj porodnišnice oz. bolnice je bilo 38 živorojenim nudena strokovna pomoč, 29 živih otrok pa se je leta 1991 rodilo zunaj bolnice brez kakršne koli strokovne pomoči.

Največ otrok, rojenih zunaj bolnice-porodnišnice je imelo leta 1991 stalno prebivališče v občinah: Slovenske Konjice, Šentjur pri Celju, Šmarje pri Jelšah, Tolmin ipd. Rojstva uvrščamo med tiste vitalne dogodke, ki so najmanj odvisni od letnega časa (slika 4).

V sliki 4, kjer je prikazano število živorojenih po mesecih v različnih obdobjih, je za vsa navedena obdobja značilen upad rojstev februarja in novembra. Razlike v številu rojstev po posameznih mesecih so bile v obdobjih 1951-1960, 1961-1970, 1971-1980 mnogo večje kot v zadnjem prikazanem obdobju 1981-1990 in 1991. Za to obdobje je bil tudi že prej omenjeni minimum rojstev februarja in novembra mnogo manj izrazit.

Povprečna starost matere ob rojstvu živega otroka se v obdobju zadnjih deset let giblje v mejah od 25,4 leta 1981 do 26,3 leta 1991. V letih 1983 in 1984 je povprečna starost pri rojstvu živorojenega otroka znašala samo 25,3. Od leta 1987 naprej pa se povprečna starost matere ob rojstvu živorojenega

otroka dviga, kar je verjetno tudi posledica zmanjšanja števila rojstev v zadnjih petih letih. Razen v letu 1990 je povprečna starost matere pri rojstvu mrtvega otroka v vsem obdobju višja od povprečne starosti matere ob rojstvu živega otroka. Povprečna starost matere je bila pri rojstvu živih otrok glede na njihov vrstni red rojstva v letu 1991 višja v primerjavi z obdobjem začetka 80. let tako pri rojstvu prvega, drugega, tretjega kot tudi četrtega otroka in več (tabela 5).

Ker število rojstev v Republiki Sloveniji že vrsto let upada, lahko njeno območje že uvrstimo med nizkonatalitetna območja. Upadanje rojstev je še posebno izrazito pri rojstvih otrok višjih rangov (tabela 6).

SLIKA 4. Živorojeni po mescih v Republiki Sloveniji v obdobju 1951 do 1960, 1961 do 1970, 1971 do 1980, 1981 do 1990 in letu 1991

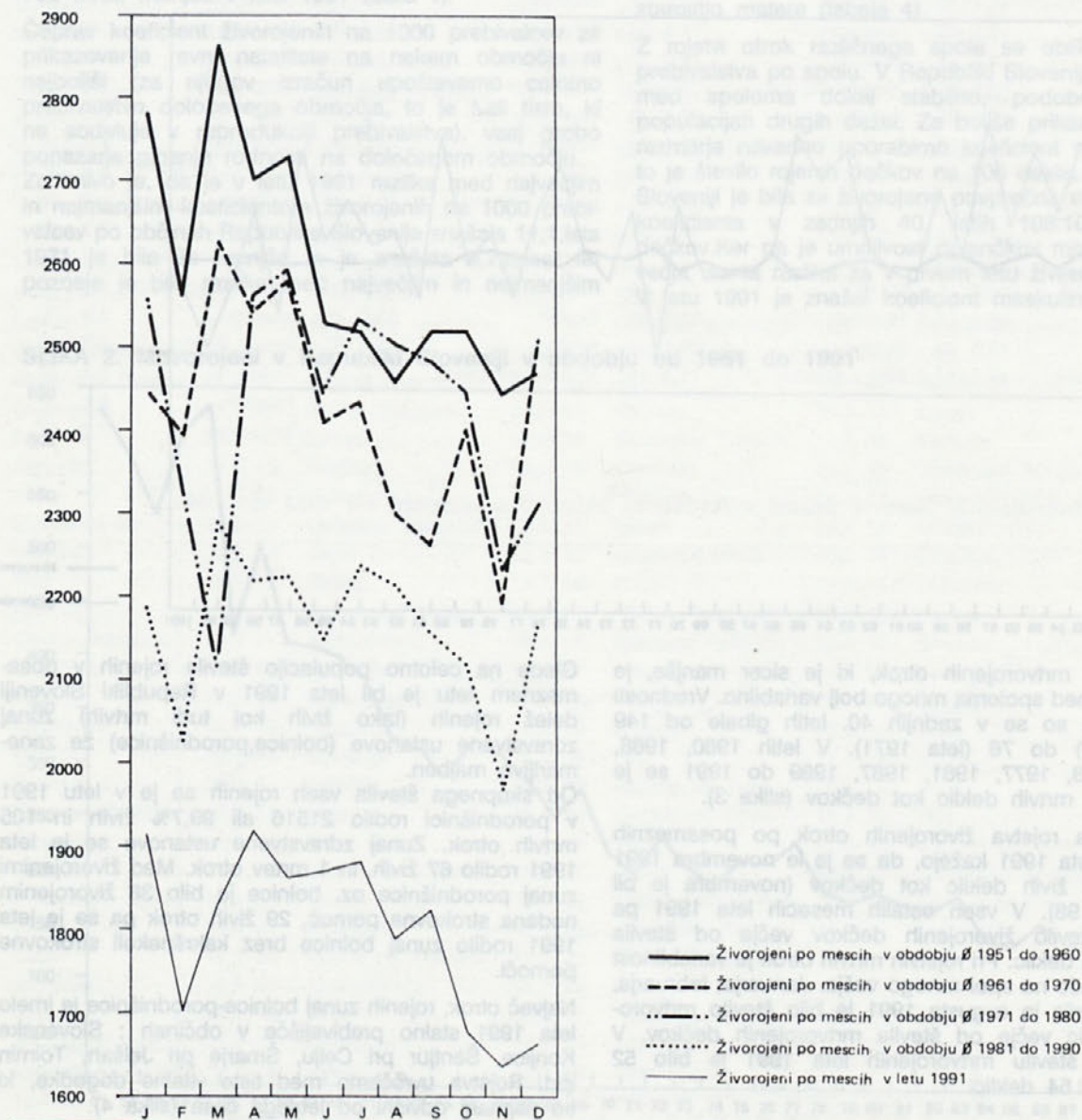


TABELA 5: Povprečna starost matere ob rojstvu živega otroka-skupaj in glede na vrstni red rojstva živega otroka ter ob rojstvu mrtvega otroka-skupaj, v petletnih obdobjih od 1951 do 1985 in v letih od 1987 do 1991 v Republiki Sloveniji

Leto rojstva	Povprečna starost matere ob rojstvu živega otroka					Povprečna starost matere ob rojstvu mrtvega otroka
	skupaj	prvi	drugi	tretji	četrti in več	
Ø 1951-1955	28,5	24,8	27,8	30,4	34,9	30,3
Ø 1971-1975	25,7	22,8	26,9	30,6	34,5	27,9
Ø 1981-1985	25,4	23,1	26,3	29,9	33,4	26,5
1987	25,6	23,3	26,7	30,1	32,9	26,7
1988	25,8	23,5	26,8	30,0	33,1	26,9
1989	25,9	23,7	26,9	30,2	33,0	27,4
1990	26,0	23,9	27,0	30,2	33,4	25,9
1991	26,3	24,1	27,3	30,4	33,4	27,5

TABELA 6: Število in delež živorojenih otrok v petletnih obdobjih od 1951 do 1985 in v letih 1987 do 1991 v Republiki Sloveniji, glede na vrstni red rojstva živih otrok

Vrstni red rojstva živorojenih otrok	1951 Ø 1955	1961 Ø 1965	1971 Ø 1975	1981 Ø 1985	1987	1988	1989	1990	1991
SKUPAJ	32893	29387	28990	27504	25592	25209	23447	22368	21583
Prvi	12108	13336	14220	13185	12130	12011	11237	10672	10210
Drugi	9165	9090	9731	10746	10180	9921	9115	8827	8510
Tretji	5026	3671	3035	2657	2480	2456	2326	2200	2179
Četrti	2627	1628	1022	602	544	574	556	444	440
Peti in več	3961	1600	748	314	258	247	213	225	244
Neznano	6	62	234						
	Struktura								
	%								
SKUPAJ	100,0	100,0	100,0	100,0	100,0	100,0	100,0	100,0	100,0
Prvi	36,8	45,4	49,1	47,9	47,4	47,6	47,9	47,7	47,3
Drugi	27,9	30,9	33,6	39,1	39,8	39,4	38,9	39,5	39,5
Tretji	15,3	12,5	10,5	9,7	9,7	9,7	9,9	9,8	10,1
Četrti	8,0	5,5	3,5	2,2	2,1	2,3	2,4	2,0	2,0
Peti in več	12,0	5,5	2,5	1,1	1,0	1,0	0,9	1,0	1,1
Neznano	-	0,2	0,8	-	-	-	-	-	-

V prvi polovici 50. let se je v Sloveniji kot peti otrok in več rodilo 3961 oz. 12,0%. V letu 1991 je bil kot peti otrok in več otrok rojenih samo še 244 oz. 1,1%. Tja do začetka 80. let se je absolutno število in delež živorojenih otrok, ki so se glede na vrstni red rojstva živih otrok rodili kot prvi oz. drugi otrok povečeval, rojstva otrok višjih rangov pa so se že takrat tako absolutno kot tudi relativno manjšala. V letu 1991 se je nekaj manj kot 87% otrok rodilo kot prvi in drugi živorojeni otrok.

Podatki o tem, ali je bil otrok rojen v zakonski zvezi ali zunaj zakonske zveze, so zanimivi predvsem zaradi različnega ekonomskega in socialnega položaja, ki ga imata ti dve skupini otrok že ob rojstvu. Delež otrok, ki se rodijo v zakonski zvezi, je v Republiki Sloveniji še vedno večji od deleža živih otrok, rojenih zunaj

zakonske zveze. Hkrati z upadom rojstev narašča delež otrok, rojenih zunaj zakonske zveze. V letih 1951 do 1955 se je v skupnem številu živorojenih povprečno rodilo 29235 oz. 88,9% zakonskih in 3657 oz. 11,1% živorojenih zunaj zakonske zveze. Dvajset let pozneje je bilo zakonskih 90,4% (26207) otrok.

V letu 1991 se je že nekaj več kot četrtina (5702 ali 26,4%) vseh živorojenih otrok rodilo zunaj zakonske zveze (tabela 7).

Pri mrtvorojenih je bilo v obdobju 1951-1955, ko je bilo število teh več kot štirikrat večje v primerjavi z letom 1991, razlika med številom mrtvorojenih v zakonski zvezi in mrtvorojenih zunaj zakonske zveze velika, se pa hkrati z upadanjem števila mrtvorojenih zmanjšuje. V letu 1991 se je več kot polovica vseh

mrtev otrok rodilo materam zunaj zakonske zveze (tabela 8). Podatek o rojstvu otroka obravnavan glede na to, ali je otrok rojen v zakonski zvezi oz. zunaj zakonske zveze pa je še bolj zanimiv, če ga opazujemo teritorialno. Glede na delež živih otrok, rojenih zunaj zakonske zveze, nekatera medobčinska regionalna območja v Republiki Sloveniji izrazito izstopajo, kot

npr. Koroška in Podravska. V Koroški medobčinski regiji se je v letu 1991 že več kot polovica vseh živorojenih (55,9%) rodila zunaj zakonske zveze. Kraška medobčinska regija pa je tudi v letu 1991 značilna po najmanjšem deležu otrok, rojenih zunaj zakonske zveze (9,6%) (tabela 9).

TABELA 7: Delež živorojenih v zakonski zvezi in zunaj zakonske zveze, v Republiki Sloveniji v petletnih obdobjih 1951-1990 in v letu 1991

Obdobje	Delež živorojenih	
	v zakonski zvezi	zunaj zakonske zveze
1951-1955	88,9	11,1
1961-1965	90,3	9,7
1971-1975	90,4	9,6
1981-1985	83,4	16,6
1986-1990	77,7	22,3
1991	73,6	26,4

TABELA 8: Število mrtvih otrok rojenih v zakonski zvezi oziroma zunaj zakonske zveze v Republiki Sloveniji v petletnih obdobjih 1951-1990 in v letu 1991

Obdobje	Mrtvorojeni		
	Skupaj	v zakonski zvezi	zunaj zakonske zveze
1951-1955	595	511	84
1961-1965	329	279	50
1971-1975	209	180	29
1981-1985	161	131	30
1986-1990	134	99	35
1991	106	70	36

TABELA 9: Živorojeni-skupaj in živorojeni zunaj zakonske zveze ter delež živorojenih zunaj zakonske zveze v skupnem številu živorojenih v letih 1971, 1976, 1981, 1986, 1990 in 1991 v Republiki Sloveniji in medobčinskih območjih Republike Slovenije

Medobčinska območja	Živorojeni																	
	1971			1976			1981			1986			1990			1991		
	sku-paj	zu-naj za-konske zveze	delež %	sku-paj	zu-naj za-konske zveze	delež %	sku-paj	zu-naj za-konske zveze	delež %	sku-paj	zu-naj za-konske zveze	delež %	sku-paj	zu-naj za-konske zveze	delež %	sku-paj	zu-naj za-konske zveze	delež %
Republika																		
Slovenija-skupaj	28278	2470	8,7	30339	3198	10,5	29220	4117	14,1	25570	5043	19,7	22368	5488	24,5	21583	5702	26,4
Pomurska	1975	184	9,3	2023	241	11,9	1919	253	13,2	1525	329	21,6	1320	319	24,2	1301	359	27,6
Podravska	5010	641	12,8	4754	790	16,6	4578	1088	23,8	3774	1278	33,9	3293	1442	43,8	3266	1511	46,3
Koroška	1080	165	15,3	1294	270	20,9	1216	380	31,2	1051	450	42,8	899	467	51,9	839	469	55,9
Savinjska	3530	276	7,8	3911	446	11,4	3866	570	14,7	3333	766	23,0	3018	827	27,4	2817	844	30,0
Spodnja Posavska	971	58	6,0	1001	69	6,9	1043	110	10,5	991	135	13,6	826	143	17,3	801	170	21,2
Dolenjska	1492	107	7,2	1603	101	6,3	1568	149	9,5	1610	178	11,1	1372	202	14,7	1317	195	14,8
Goriška	1712	100	5,8	1969	124	6,3	1732	110	6,4	1417	139	9,8	1230	158	12,8	1293	162	12,5
Obalno Kraška	1256	87	6,9	1402	127	9,1	1231	111	9,0	1159	135	11,6	1013	185	18,3	933	171	18,3
Kraška	706	24	3,4	786	39	5,0	758	43	5,7	685	36	5,2	565	48	8,5	550	53	9,6
Gorenjska	2805	240	8,6	3061	309	10,1	2844	319	11,2	2600	438	16,8	2354	505	21,4	2214	494	22,3
Zasavska	599	50	8,3	712	59	8,3	688	86	12,5	658	109	16,6	469	88	18,8	474	128	27,0
Osrednje slovenska	7142	538	7,5	7823	623	8,0	7777	898	11,5	6767	1050	15,5	6009	1104	18,4	5778	1146	19,8

% = delež živorojenih zunaj zakonske zveze v skupnem številu živorojenih

Med občinami, ki imajo visok delež živorojenih zunaj zakonske zveze v deležu vseh živorojenih, izstopajo v letu 1991 predvsem občine Koroške medobčinske in Podravske medobčinske regije: Dravograd (58,3%),

Radlje ob Dravi (57,8%), Ormož (57,2%), Ravne na Koroškem (55,6%), Slovenj Gradec (53,6%), Ptuj (52,8%) itd.

V letu 1991 so največ živih otrok rojenih zunaj zakonske zveze rodile matere, ki so se glede na delo, ki ga opravljajo (poklic) opredelile in bile uvrščene v poklicno skupino "strokovnjaki in umetniki" (22,2%), zatem "delavci brez poklica" (poklic ni natančno opredeljen) (19,3%), tem pa že sledijo "vzdrževane osebe" (16,9%), "rudarji, industrijski in podobni delavci" (12,2%), "storitveno osebje" (11,8%), "upravni, administrativni in podobni delavci" (7,9%), "trgovsko osebje" (7,8%), "kmetovalci in podobni delavci" (1,7%) ter "osebe z lastnimi dohodki" (0,2%).

Glede na šolsko izobrazbo matere so največ živih otrok, rojenih zunaj zakonske zveze, rodile matere, ki so končale srednjo šolo (leta 1991 je bilo teh otrok 30,3%) ter osnovno šolo (25,3%). Delež živorojenih zunaj zakonske zveze, katerih matere imajo višjo oz. visoko izobrazbo, je minimalen (višjo šolo 4,6% in visoko šolo 3,9%). Razmerje med številom živorojenih otrok in številom ženskega prebivalstva v fertilni (rodni) starosti (ta je najpogosteje definirana od 15 do 49 let) predstavlja splošna stopnja rodnosti.

Gibanje tega koeficienta v Republiki Sloveniji od leta 1951 naprej kaže, podobno kot do sedaj obravnavani koeficienti, tendenco upadanja. V obdobju od 1951 do 1991 se je splošna stopnja rodnosti več kot prepolovila (od 85,3 na 41,2).

Enako pomembno pa je tudi ravnotežje med moškim in ženskim prebivalstvom v starosti od 15-49 let. Osnovni socialnoekonomski faktorji rodnosti pa so raven ekonomskega razvoja, še posebno stopnja razvoja industrializacije in urbanizacije, ekonomski pogoji, ki jih država omogoča za osnivanje novih mladih družin, vloga otrok v družini in stroški njihovega vzdrževanja, družbenoekonomski položaj žensk v družbi, višina splošne izobrazbe, še posebno izobrazbe žensk. Psihološki faktorji pa so izraz stanja in delovanja tako bioloških kot socialnoekonomskih vplivov na življenje posameznika (osebne življenjske težnje, želja posameznika za potomstvo in nenazadnje tudi zdravstveno stanje posameznika).

Vsi do sedaj navedeni pokazatelji razvoja rodnosti v Sloveniji kažejo, da rodnost v Sloveniji upada. Podobno sliko kažejo tudi starostno specifične stopnje rodnosti po petletnih starostnih skupinah mater, ki so v Republiki Sloveniji v določenem letu rodile živega otroka (tabela 11).

Starostno specifične stopnje rodnosti kažejo, da imajo danes največjo rodnost ženske, stare od 20-24 let, tej starosti pa sledijo: ženske, stare od 25-29 let, 30-34 let, 15-19 let in potem ženske, starejše od 35 let. Zanimivo je, da je rodnost pri ženskah, starih 15 do 19 let, rastla vse do začetka osemdesetih let (v začetku 80. let je znašal koeficient živorojenih na 1000 žensk, starosti 15-19 let 50,4), leta 1991 pa

TABELA 10: Splošna stopnja rodnosti v Republiki Sloveniji v letih 1956, 1961, 1971, 1981 ter od 1986 do 1991

	1956	1961	1971	1981	1986	1987	1988	1989	1990	1991
Splošna mera rodnosti	77,1	71,2	62,6	61,0	50,9	50,6	49,5	46,0	43,8	41,2

TABELA 11: Starostno specifične stopnje rodnosti v Republiki Sloveniji v letih 1956, 1961, 1971, 1981 ter od 1986 do 1991

Leto	Starost matere						
	15-19	20-24	25-29	30-34	35-39	40-44	45-49
1956	25,7	138,6	141,9	102,4	68,9	23,7	2,3
1961	32,8	143,1	131,0	82,6	46,9	17,0	1,4
1971	46,2	160,3	113,5	68,7	32,6	10,0	0,7
1981	50,4	158,4	106,8	51,0	18,7	5,6	0,3
1986	37,4	140,6	93,4	41,3	14,8	3,2	0,2
1987	34,8	139,6	97,8	40,5	15,1	3,0	0,1
1988	31,8	134,6	101,2	40,3	14,4	3,1	0,1
1989	27,2	126,7	95,9	38,2	13,5	3,1	0,1
1990	24,6	119,0	94,8	38,7	12,9	2,9	0,1
1991	21,0	112,2	95,0	39,8	13,5	3,1	0,1

Višino rodnosti, spremembe in tendenco gibanja določajo številni faktorji. Demografi, ki proučujejo rodnost, jih navadno razvrstijo na biološke, socialnoekonomske in psihološke. Med biološkimi faktorji sta najpomembnejša spolna in starostna struktura prebivalstva, predvsem pa število ženskega prebivalstva v rodni starosti.

se je vrednost starostno specifičnih stopenj rodnosti več kot prepolovila. Ženske stare 20-24 let so imele najvišji koeficient v sedemdesetih letih (160,3).

Pri ženskah starih 25 let in več pa je višina starostno specifičnih stopenj rodnosti najvišja v obdobju petdesetih let in se je do leta 1991 pri vseh petletnih starostnih skupinah drastično zmanjšala.

UMRLI

Umrljivost prebivalstva, posebno nekaterih skupin (umrli dojenčki, umrli glede na starost in spol itd.), je značilen kazalnik zdravstvenega stanja prebivalstva, posredno pa tudi socialnega in ekonomskega razvoja. Zato spremljanje umrljivosti ni zanimivo le za demografe, biologe in zdravstvene delavce, ampak tudi za sociologe, družbene in druge delavce ter ustrezne službe.

Umrljivost je poleg rodnosti osnovni faktor, ki vpliva na število prebivalstva. Po II. svetovni vojni se je močno zmanjšala zaradi velikega napredka zdravstva, prav tako pa tudi izboljšanja socialnoekonomskih pogojev življenja. V tej zvezi je prišlo do močnega zmanjšanja umrljivosti dojenčkov in do porasta srednjega trajanja življenja. Mnogi problemi pa so še vedno prisotni. Za Republiko Slovenijo je npr. značilna velika razlika pri umrljivosti moških in žensk, relativno visoke stopnje umrlih za posledicami nesreč, samomorov ter visoke ekonomske in druge izgube zaradi obolenosti, invalidnosti itd.

Po II. svetovni vojni se je v Republikli Sloveniji zelo hitro zmanjševalo število umrlih dojenčkov. V letih 1946-1960 je umrljivost dojenčkov na 1000 živorojenih padla pod 60%, v letih 1961-1971 pod 30%, leta 1974 se je prvič znižala pod 20%, leta 1988 pa pod 10%, kar pomeni, da v Republikli Sloveniji lahko govorimo o zelo nizki umrljivosti dojenčkov.

Leta 1991 je v Republikli Sloveniji umrlo 19 324 stalnih prebivalcev oz. 9,7 na 1000 prebivalcev, od tega 178 otrok, mlajših od 1 leta oz. 8,2 na 1000 živorojenih.

TABELA 1. Umrljivost prebivalstva v Republikli Sloveniji, 1950-1991

	Število umrlih	Število umrlih dojenčkov	Število umrlih na 1000 prebivalcev	Število umrlih dojenčkov na 1000 živorojenih	Število umrlih dojenčkov od skupnega števila umrlih
1950-1960	15674	1679	10,2	57,4	10,7
1961-1970	17781	837	9,8	28,7	4,7
1971-1980	17769	555	10,0	18,8	3,1
1981-1991	19469	297	9,9	11,4	1,5
1991	19324	178	9,7	8,2	0,9

V Republikli Sloveniji se je srednje trajanje življenja ob rojstvu v letih od 1951-1954 do 1990-1991 podaljšalo pri moških za 6,54 leta, pri ženskah za 9,28 leta. Srednje trajanje življenja pri moških je bilo v letih 1990-91 za 7,84 leta krajše kot pri ženskah. Glede na srednje trajanje življenja žensk se Republika Slovenija lahko povsem enakopravno primerja z evropskimi državami, medtem ko pričakovano trajanje življenja za moške močno zaostaja za povprečjem gospodarsko razvitih evropskih držav. Razlika med pričakovanim trajanjem življenja med moškimi in ženskami pa ni značilna le za državo Slovenijo, ampak

je ta pojav znan v svetu. Doba doživetja moških se več ne povečuje niti ne stagnira, temveč pada, ponekod celo hitro. V gospodarsko razvitih državah žensko prebivalstvo doživi več kot 75 let, ponekod celo prek 80 let.

Razlika v pričakovanem trajanju življenja se v korist žensk hitro povečuje. Leta 1931-33 je znašala 4,07 leta, v letih 1952-54 5,10 let, v letih 1990-91 pa, kot je že omenjeno, 7,84 leta.

TABELA 2. Srednje trajanje življenja ob rojstvu v Republikli Sloveniji, 1952-1991

	Moški		Ženske	
	srednje trajanje življenja	indeks 1952=100	srednje trajanje življenja	indeks 1952=100
1951-1954	63,00	100	68,10	100
1960-1962	66,25	105	71,87	106
1970-1972	65,35	104	72,92	107
1980-1982	67,25	107	75,06	110
1988-1989	68,80	109	76,67	113
1989-1990	69,43	110	77,28	113
1990-1991	69,54	110	77,38	114

Slika umrljivosti kaže tako za moško kot žensko prebivalstvo rahlo U-distribucijo. V prvem letu življenja je umrljivost višja, čeprav je Republika Slovenija povsem na evropski ravni. Koeficient umrlih na 1000 živorojenih je bil leta 1991 8,2. Tako je umrljivost dojenčkov v Republikli Sloveniji podobna kot v Avstriji, kjer je bil koeficient umrlih dojenčkov na 1000 živorojenih leta 1991 7,5, Belgiji 8,4, Danski 7,5, Italiji 8,2, še vedno pa zaostaja za Švedsko, kjer je bil omenjeni koeficient istega leta 6,1, Švico 6,2, Norveško 6,2 in je daleč pred vzhodnoevropskimi državami, kot npr.: Bolgarijo in Madžarsko, kjer je bil koeficient umrlih dojenčkov na 1000 živorojenih leta 1991 16,9, Poljsko 15,0, Romunijo z 22,7.

Po prvem letu starosti umrljivost hitro pada in doseže svoj minimum pri moških v starosti 5-9 let, pri ženskah 10-14 let. Po tej starosti krivulja raste sprva počasi, kasneje pa vedno hitreje. Oblika krivulje je podobna pri vseh populacijah, ker je pogojena z biološkimi faktorji in so razlike, ki se pojavljajo le posledica socialnih, ekonomskih, zdravstvenih in drugih razmer.

Razlike v umrljivosti moških in žensk so manjše v nižjih starostnih razredih, če izzamemo starost do dopolnjenega prvega leta starosti, ko je leta 1991 na 100 otrok moškega spola umrlo 52 otrok ženskega spola. V starosti 1-9 let je bila v tem letu umrljivost po spolu precej izenačena, od 10. pa do 70. leta starosti pa je umrljivost moških veliko večja kot žensk. V starosti 15-19 let je na 100 umrlih moških umrlo 26 žensk, v starosti 20-24 18, v starosti 25-29 35, v starosti 30-34 28 itd. Šele v starostnem razredu 70-74 se je umrljivost moških in ženske izenačila.

TABELA 3. Pričakovano trajanje življenja v različnih starostih po spolu (zadnje leto ali obdobje, za katerega so dostopni podatki), mednarodna primerjava

	Leto-obdobje	STAROST									
		MOŠKI					ŽENSKE				
		0	1	15	45	65	0	1	15	45	65
Slovenija	1990/91	69,5	69,3	55,5	27,9	13,2	77,4	76,9	63,1	34,0	16,7
Avstrija	1991	72,6	72,2	58,5	30,6	14,8	79,2	78,7	64,9	35,8	18,1
Belgija	1988/89/90	72,4	72,0	58,3	30,2	14,0	79,1	78,6	64,9	35,9	18,3
Belorusija	1990	66,3	66,2	52,7	26,3	12,8	75,6	75,4	61,8	33,0	16,4
Bolgarija	1990/91	68,0	68,2	54,7	27,2	12,7	74,7	74,6	61,1	32,2	15,1
Bosna in Hercegovina	1989/90	69,7	70,0	56,4	28,3	13,5	75,2	75,3	61,6	32,5	15,4
Češkoslovaška	1990	67,2	67,1	53,4	25,7	11,8	75,8	75,5	61,8	32,8	15,6
Črna gora	1989/90	72,8	72,9	59,2	30,9	15,7	78,2	78,5	64,8	35,8	18,2
Danska	1989/90	72,0	71,6	57,9	29,8	14,1	77,7	77,2	63,5	34,5	17,9
Estonija	1990	64,7	64,7	51,3	25,2	12,2	74,9	74,7	61,2	32,6	15,7
Finska	1989	70,9	70,3	56,6	29,1	14,1	78,9	78,3	64,5	35,5	17,9
Francija	1990	72,7	72,4	58,7	31,1	15,1	80,9	80,4	66,7	37,1	20,0
Grčija	1990	72,6	72,9	59,3	31,0	14,5	77,6	77,8	64,0	34,8	16,9
Hrvaška	1989/90	66,8	66,6	53,2	26,6	12,4	74,8	74,5	60,8	32,4	15,5
Irska	1985/87	71,1	70,7	57,0	28,5	12,6	76,7	76,3	62,5	33,3	16,2
Islandija	1989/90	75,7	75,2	61,4	33,0	16,1	80,3	79,7	65,9	36,7	19,3
Italija	1989	73,5	73,2	59,4	31,0	14,8	80,0	79,7	65,8	36,6	18,7
Latvija	1990	64,2	64,2	51,0	25,1	12,1	74,6	74,5	61,0	32,5	15,8
Litva	1990	66,6	66,3	52,8	26,7	13,3	76,2	76,0	62,4	33,8	17,0
Luksemburg	19985/87	70,6	70,1	56,5	28,6	13,1	77,9	77,5	63,7	34,7	17,2
Madžarska	1990	65,1	65,2	51,3	33,0	16,1	73,7	73,7	60,0	36,7	19,3
Makedonija	1989/90	70,1	71,6	58,1	29,6	13,8	74,0	75,5	62,0	32,9	15,6
Moldavija	1990	65,0	65,4	52,1	25,7	12,5	71,8	72,0	58,6	30,1	14,8
Nekdanja Nemčija DR	1988/89	70,0	69,7	56,0	28,0	12,8	76,8	75,8	62,0	33,0	15,8
Nemčija, ZR	1987/89	72,2	71,9	58,2	29,9	14,1	78,7	78,2	64,5	35,4	17,8
Nizozemska	1989/90	73,7	73,2	59,5	30,8	14,3	79,9	79,4	65,6	36,5	18,8
Norveška	1991	74,0	73,5	59,8	31,3	14,9	80,1	79,6	65,8	36,6	18,8
Poljska	1990	66,5	66,7	53,1	26,0	12,4	75,5	75,5	61,8	33,0	16,1
Portugalska	1990/91	69,9	69,8	56,3	29,2	13,7	77,3	77,0	63,4	34,6	17,1
Romunija	1989/91	66,6	67,5	54,4	27,3	13,1	73,1	73,7	60,5	32,0	15,1
Rusija	1990	63,8	64,1	50,7	24,0	11,9	74,3	74,4	60,9	32,4	15,7
Srbija	1989/90	68,9	69,9	56,4	28,3	13,3	74,1	75,0	61,5	32,5	15,4
Španija	1985/86	73,3	73,0	59,4	31,2	15,1	79,7	79,3	65,6	36,5	18,4
Švedska	1991	74,9	74,4	60,6	32,1	15,4	80,5	80,0	66,2	37,0	19,2
Švica	1989/90	74,0	73,6	59,9	32,0	15,4	80,8	80,4	66,6	37,5	19,6
Ukrajina	1990	65,9	65,9	52,5	26,0	12,5	75,0	74,9	61,3	32,7	15,8
Velika Britanija	1989	72,7	72,4	58,7	30,1	13,9	78,3	77,8	64,1	34,9	17,7
Kanada	1985/87	73,0	72,6	59,0	30,9	14,9	79,8	79,3	65,6	36,5	19,2
Združene države Amerike	1989	71,8	71,6	57,9	30,7	15,2	78,6	78,3	64,6	35,8	18,8
Argentina	1980/81	65,5	67,2	66,4	63,6	12,5	72,7	74,1	73,4	70,5	16,1
Japonska	1990	75,9	75,2	61,5	32,8	16,2	81,8	81,2	67,4	38,1	19,9
Avstralija	1990	73,4	73,5	59,8	31,7	15,2	80,0	79,6	65,2	36,7	19,0

SLIKA 1. Starostno specifične mere umrljivosti, Republika Slovenija, 1991 (na 1000 prebivalcev)



TABELA 1. Struktura prebivalcev Republike Slovenije, starih 15 let in več, glede na zakonski stan ali ločen 1953, 1961, 1971, 1981 in 1991

Zakaj je umrljivost moških v Republiki Sloveniji toliko večja kot umrljivost žensk, je težko ugotoviti. Lahko pa se uporabijo tele predpostavke:

- moško prebivalstvo se poklicno uveljavlja predvsem v težkih poklicih (med rudarji, gradbeniki, šoferji je večina zaposlenih moških), prav tako je več moških med vodstvenimi delavci, ki so bolj izpostavljeni raznim stresom,
- delež moških, umrlih za posledicami nesreč in samomorov je večji kot pri ženskah,
- za škodljive navade, kot sta alkoholizem, kajenje ipd. so moški bolj dovzetni kot ženske,
- bolezni, kot so obolenja ožilja, dihal, maligna obolenja in druga kronična obolenja, se pri moških pojavljajo v nižjih starostnih skupinah kot pri ženskem prebivalstvu.

Kot je omenjeno, je eden od razlogov za večjo umrljivost moškega prebivalstva, zlasti v nižjih starostnih razredih, povečano število umrlih za posledicami

nasilnih smrti (nesreče, samomori, uboji). Leta 1991 je za posledicami nasilnih smrti umrlo 1850 stalnih prebivalcev oz. 9,6% od vseh umrlih, med moškimi 13,5%, med ženskami 5,5%. Računano na 100 000 prebivalcev je za posledicami nasilnih smrti v letu 1991 umrlo v povprečju 136 moških in 51 žensk, s tem da je v starosti do 14. leta umrlo 8 otrok ženskega spola in 16 otrok moškega spola, v starosti 15-34 letih 19 žensk in 118 moških, v starosti 35-54 let 40 žensk in 167 moških. Med moškimi v starosti od 5-34 let dobre tri četrtine umre za posledicami nasilnih smrti (leta 1991 v starosti 5-14 let 61%, 15-24 let 84% in 25-34 73%). Zato je zmanjšanje umrljivosti mladega prebivalstva in prebivalstva srednjih let, predvsem moških, v veliki meri odvisno od prizadevanj družbe, da zmanjša število nenaravnih smrti.

Za leto 1991 je treba omeniti, da je 26 stalnih prebivalcev Republike Slovenije umrlo za posledicami vojnih poškodb.

TABELA 4. Delež umrlih za posledicami nasilnih smrti po starosti in spolu, Republika Slovenija, 1961-1991

	%			
	Ø 1961-1971	Ø 1979-1981	Ø 1989-1991	1991
Moški				
Skupaj	14,03	15,36	13,29	13,66
0 - 14 let	16,15	23,72	21,35	19,08
15 - 24	76,52	81,11	82,45	84,45
25 - 34	64,11	71,33	69,55	72,97
35 - 54	31,81	30,69	28,65	30,19
55 in več let	6,33	6,90	6,30	6,03
Ženske				
Skupaj	4,96	7,15	5,76	5,53
0 - 14 let	12,66	14,68	16,23	15,00
15 - 24	51,25	58,11	65,52	63,64
25 - 34	36,63	33,02	37,80	37,50
35 - 54	12,50	6,00	17,18	16,77
55 in več let	2,84	4,80	4,02	3,40

Najpogostejši vzrok smrti v Republiki Sloveniji so bolezni obtočil, za katerimi je leta 1991 umrlo štiri desetine moških in več kot polovica žensk (53,5%). Drug najpogostejši vzrok so novotvorbe, za katerimi je umrlo 24,6% moških in 20,9% žensk. Najpogostejši vzrok smrti obolelih za novotvorbami so bila leta 1991 pri moških obolenja prebavnih poti (32,5%), dihalnih poti in organov (31,9%) in genitourinarnih organov (13,2%), pri ženskah pa obolenja prebavnih poti (36,1%), obolenja kosti, veznega tkiva, kože in dojke (21,6%) in obolenja genitourinarnih organov (18,4%).

Za omenjenimi najpogostejšimi vzroki smrti (bolezni obtočil, novotvorbe in nasilne smrti) je od vseh umrlih leta 1991 umrlo 77,3% moških in 80,0% žensk.

Povprečna starost umrlih z zniževanjem umrljivosti postopno raste. Porast je v največji meri pogojen z znižanjem umrljivosti dojenčkov in otrok. Leta 1991 je bila povprečna starost umrlih moških 65,4 leta in žensk 75,0 leta, kar pomeni, da se je v zadnjih 40 letih pri moških povečala za 14,8 leta in pri ženskah za 19,0 leta.

SKLENJENE ZAKONSKE ZVEZE

S socialnoekonomskega in biološkega gledišča je v statistiki prebivalstva struktura po stanu zelo zanimiva in ima zaradi svojega pomena v demografskih analizah pomembno mesto. Naravno gibanje prebivalstva namreč ni le neposredna posledica rojstev in smrti, ampak je posredno odvisno tudi od nekaterih pravnih sprememb, med katere sodijo tudi sklenitve in razveze zakonskih zvez.

Poznavanje strukture prebivalstva po stanu in tendenc razvoja le-teh v neki pokrajini je ne samo zanimivo, ampak tudi potrebno. Omogoča točnejše načrtovanje razvoja potrebnih dejavnosti in ustreznih ustanov, ki so posredno ali neposredno povezane z rastjo ali upadanjem števila sklenjenih zakonskih zvez.

Čeprav je sklepanje zakonskih zvez izraz pravnega akta, ima velike demografske posledice. Večina otrok se namreč tudi pri nas še vedno rodi v zakonu. Sklepanje zakonskih zvez je med vsemi dogodki, za katere zbira podatke o človeku demografska statistika, najbolj odvisno od zunanjih okoliščin (kot so na primer gospodarski položaj, politična situacija ipd.), posebej od družbenoekonomskega razvoja in ekonomskih ter pravnih predpisov neke dežele.

Primerjava podatkov o sklenjenih in razvezanih zakonskih zvezah pri nas v zadnjih desetletjih s podatki za predvojno obdobje kaže, da so nastale tudi v Republiki Sloveniji pri sklepanju in razvezah zakonskih zvez značilne spremembe, ki so posledica vrste dejavnikov.

V Republiki Sloveniji je stopnja poročenosti, to je število sklenjenih zakonskih zvez na 1000 prebivalcev, po letu 1950 v stalnem upadanju. Najvišjo vrednost je podobno kot v drugih evropskih deželah dosegla kmalu po končani drugi svetovni vojni (13,2 sklenjene zakonske zveze na 1000 prebivalcev).

Leta 1991 so bile pri nas le še 4,1 sklenjene zakonske zveze na 1000 prebivalcev (tabela 1, slika 1).

korenitim spremembam "pojava" zakonske zveze pri nas. Poleg tega se je v zadnjem desetletju pri nas močno uveljavilo tako imenovano "skupno življenje moža in žene zunaj zakona," ki je dobilo celo svojo pravno podporo, ali rečeno drugače, "dlje časa trajajoča zunajzakonska skupnost moža in žene" je pri nas že nekaj let pravnoveljavno izenačena z zakonsko skupnostjo.

Družbeni pomen sklenitve zakonske zveze je danes še vedno v veliki meri zasnovanje družine. Tako, kot so nekaj (filozof Platon je na primer primerjal zakon in otroke s plamenico, ki se podaja iz rok v roke), vidijo tudi danes številni ljudje v potomstvu bistvo zakona.

Zato ne bomo veliko zgrešili ali vsaj ne posebej pretiravali, če trdimo, da ni besede ali pojma, ki bi imela tako globok in širok pomen v človekovem življenju in izražanju (jeziku), kot ga ima beseda: DRUŽINA.

Družina kot življenjska skupnost staršev in otrok potrebuje za svoj obstoj in ustrezen razvoj večinoma le njej lastne in posebej zanjo značilne možnosti za življenje.

Zato bo treba na območju, kjer letno veliko število parov sklene zakonsko zvezo, nujno predvideti in ustanoviti drugačno število vrtcev, šol, igrišč, organizirati večjemu številu in specifični starostni sestavi prebivalstva primerno (ustrezno) zdravstveno službo ter druge svetovalne službe, kot tam, kjer se za življenje v zakonski skupnosti odloča le manjši del prebivalstva.

Omenili smo že, da je v Republiki Sloveniji vpliv sklepanja zakonskih zvez na rodnost prebivalstva precejšnji. Čeprav se je na prvi pogled pri nas struktura števila živorojenih otrok glede na zakonski stan staršev zadnja tri desetletja le malo spremenila, podatki le kažejo rahlo upadanje števila rojenih v zakonskih zvezah tudi pri nas (tabela 2).

TABELA 1. Struktura prebivalcev Republike Slovenije, starih 15 let in več, glede na zakonski stan, ob popisih 1953, 1961, 1971, 1981 in 1991

	1953		1961		1971		1981		1991		%
	M	Ž	M	Ž	M	Ž	M	Ž	M	Ž	
SKUPAJ	100	100	100	100	100	100	100	100	100	100	
Samski-e	40,0	37,4	33,5	30,4	31,6	25,6	30,0	22,9	33,3	25,1	
Poročeni-e	55,8	48,3	62,5	55,1	64,5	58,7	65,3	59,7	61,3	56,4	
Vdovci-e	3,6	13,5	3,1	12,9	2,6	13,3	2,6	14,0	2,5	14,0	
Razvezani-e	0,6	0,8	0,9	1,5	1,3	2,4	2,1	3,4	2,7	4,2	
Neznano	0,0	0,0	0,1	0,1	0,0	0,0	0,0	0,0	0,2	0,3	

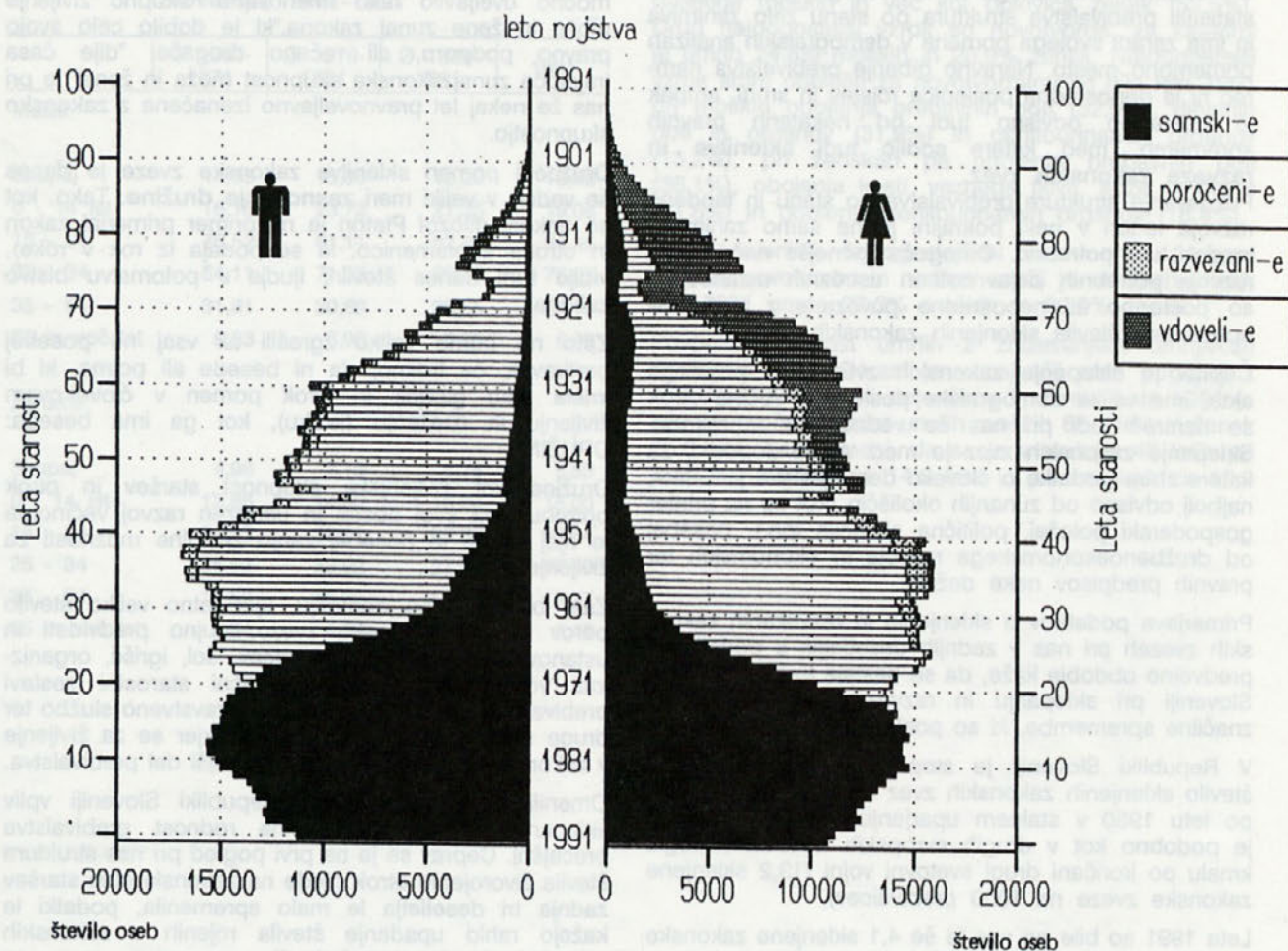
Če analiziramo smeri in intenzivnost njihovega številčnega gibanja, ugotovimo tudi pri nas (z določenim časovnim zamikom seveda) premike, značilne za nekatere druge evropske države.

V razvitih deželah sveta se je sredi 60. let značilno povečalo število razvez zakonskih zvez. Tudi v Republiki Sloveniji je prav ta pojav prispeval h

Podatek o naraščajočem številu rojenih zunaj zakonskih skupnosti je tudi posledica stalnega nazadovanja števila sklenjenih zakonskih zvez pri nas oz. naraščanja števila zunajzakonskih skupnosti pri nas (tabela 3).

Podatke, ki so zbrani o zakonskih zvezah, sklenjenih v Republiki Sloveniji v letu 1991, bomo obravnavali najprej:

SLIKA 1: Prebivalci Republike Slovenije ob popisu 1991 po starosti, spolu in zakonskem stanju



- glede na čas, ko je bila zakonska zveza sklenjena in
- glede na starost zakoncev ob sklenitvi zakonske zveze.

Število sklenjenih zakonskih zvez v Republiki Sloveniji glede na mesec, ko je bila zakonska zveza sklenjena, v vsem letu ni enakomerno razdeljeno po posameznih mesecih. Primerjava podatkov o tem, v katerih mesecih so se sklepale zakonske zveze v Sloveniji v letih 1986-1991 z 10 letnim oz. 15 letnim predhodnim

obdobjem potrjuje že večletno zakonitost najvišjih deležev teh števil od aprila do oktobra.

Na časovno razporeditev sklenjenih zakonskih zvez glede na letni čas vplivajo gospodarski in kulturni vzroki. Tudi v letu 1991 je v Republiki Sloveniji sklenilo zakonsko zvezo največ zakonskih parov v maju (1248 oz. 15 %) in v avgustu (997 zakonskih parov oz. 12 %) oz. septembru (966 zakonskih parov oz. 12 %); najmanj pa marca (288 zakonskih parov oz. 3,5 %) in januarja, ko je sklenilo zakonsko zvezo le 309 zakonskih parov

TABELA 2: Število in delež živorojenih otrok, rojenih v zakonski zvezi in rojenih zunaj zakonske zveze, v Republiki Sloveniji, 1984-1991

	Število otrok rojenih		Delež (%) otrok rojenih	
	v zakonski zvezi	zunaj zakonske zveze	v zakonski zvezi	zunaj zakonske zveze
1984	21489	4785	81,8	18,2
1985	20979	4954	80,9	19,1
1986	29527	5053	80,3	19,7
1987	20014	5578	78,2	21,8
1988	19511	5698	77,4	22,6
1989	17996	5451	76,8	23,2
1990	16880	5488	75,5	24,5
1991	15881	5702	73,6	26,4

TABELA 3: Število sklenjenih zakonskih zvez v Republiki Sloveniji, 1984-1991

Leto	Število sklenjenih zakonskih zvez
1984	11386
1985	10579
1986	10621
1987	10307
1988	9217
1989	9776
1990	8517
1991	8173

oz. 3,7 % vseh, ki so v teh letih v Republiki Sloveniji sklenili zakonsko zvezo.

Starost poročencev ob sklenitvi zakonske zveze je za demografsko analizo tega pojava bistvenega pomena iz več vzrokov:

- stopnja fertilitnosti prebivalstva v prihodnosti je v veliki meri odvisna od deleža poročenega prebivalstva, posebej tistih poročenih žena, ki so v fertilni dobi,
- trdnost zakonske zveze je v tesni zvezi s starostjo partnerjev ob sklenitvi zakonske zveze,
- dvig deleža zakonskih zvez brez otrok je tesno povezan z višjo povprečno starostjo zakoncev ob sklenitvi zakonske zveze (tabela 4).

Ponovno povečanje povprečne starosti mladoporočencev v Republiki Sloveniji v zadnjih letih verjetno ni posledica le nekoliko težjih gospodarskih pogojev pri nas in v svetu, ampak tudi dejstva, da se je tako v Zahodni Evropi kot tudi pri nas marsikje že razširilo skupno življenje pred poroko (ponekod sta zakonska zveza in zunajzakonska skupnost tudi že pravno izenačeni). In udomačili so se celo takoimenovani "svobodni zakoni" in daljše skupno življenje pred poroko ali kar "dolgotrajno skupno življenje brez obveznosti".

"Statistično povprečje" starosti novoporočencev (ženina in neveste) pa resničnega stanja ne prikaže najbolje.

Vsako povprečje namreč zabriše poleg neznanih tudi značilne posebnosti, zato veliko več pove natančnejša analiza starosti novoporočencev po letih.

Podatek o povprečni starosti ženinov in nevest, poročenih v letu 1991 (28,6 leta za ženine in 25,6 leta za neveste) je dokaj realen, saj kaže, da je sklenilo v letu 1991 v Republiki Sloveniji zakonsko zvezo največ ženinov in nevest, starih 25 do 29 let (40,9 % oz 3342 vseh ženinov in 2025 oz. 24,7 % nevest, ki so sklenili zakonsko zvezo pri nas v tem letu) (tabela 5).

TABELA 4: Povprečna starost ženina in neveste ob sklenitvi zakonske zveze, Republika Slovenija, 1955-1991

	Povprečna starost (leta)	
	ženin	nevesta
Ø 1955-1959	28,8	27,2
Ø 1960-1964	28,6	25,4
Ø 1965-1969	28,2	24,6
Ø 1970-1974	27,1	23,9
Ø 1975-1979	27,4	24,2
Ø 1980-1984	27,5	24,3
Ø 1985-1989	26,6	23,8
1981	27,7	24,3
1982	27,7	24,3
1983	27,6	24,3
1984	27,1	25,5
1985	27,0	23,2
1986	25,4	24,3
1987	25,3	23,9
1988	27,3	23,2
1989	27,8	24,6
1990	28,0	24,9
1991	28,6	25,6

TABELA 5: Sklenjene zakonske zveze glede na starost ženina in neveste (petletne starostne skupine) Republika Slovenija, 1991

leta	Število		Deleži	
	ženini	neveste	ženini	neveste
SKUPAJ	8173	8173	100	100
do pod 15	-	-	-	-
15-19	63	936	0,77	11,45
20-24	2693	4015	32,95	49,13
25-29	3342	2025	40,89	24,78
30-34	1087	597	13,30	7,30
35-39	439	222	5,37	2,72
40-44	187	124	2,29	1,52
45-49	120	97	1,47	1,19
50-54	61	58	0,75	1,71
55-59	62	46	0,76	0,56
60-64	50	25	0,61	0,31
65 let in več	69	28	0,84	0,34
neznano	-	-	-	-

TABELA 6: Struktura sklenjenih zakonskih zvez glede na prejšnji zakonski stan ženina in neveste, Republika Slovenija, 1951, 1961, 1971 in 1981-1991

Zakonski stan		%													
Ženin	Nevesta	1951	1961	1971	1981	1982	1983	1984	1985	1986	1987	1988	1989	1990	1991
SAM-	skupaj	100	100	100	100	100	100	100	100	100	100	100	100	100	100
SKI	samska	94,5	96,8	96,6	95,2	95,6	95,3	95,3	95,9	95,6	95,7	95,4	95,3	95,0	95,5
	vdova	3,3	0,9	0,8	0,9	0,8	0,8	0,7	0,8	0,7	0,7	0,7	0,7	0,6	0,5
	razvezana	2,2	2,3	2,6	3,9	3,6	3,9	4,0	3,3	3,7	3,6	3,9	4,0	4,4	4,0
VDO-	skupaj	100	100	100	100	100	100	100	100	100	100	100	100	100	100
VEC	samska	69,2	63,1	46,1	29,8	29,7	38,1	30,6	30,9	23,8	25,1	23,1	31,4	27,9	20,1
	vdova	24,9	26,1	36,3	42,0	47,7	38,1	44,5	40,9	51,1	44,6	55,7	47,4	37,6	35,1
	razvezana	5,9	10,8	17,6	28,2	22,6	23,8	24,9	28,2	25,1	30,3	21,2	21,2	34,5	44,8
RAZ-	skupaj	100	100	100	100	100	100	100	100	100	100	100	100	100	100
VE-	samska	66,4	65,7	58,9	55,5	55,5	56,9	54,9	54,2	49,4	52,3	56,5	56,6	56,5	51,1
ZAN	vdova	12,9	7,4	7,8	6,0	7,8	7,4	6,6	6,7	4,8	6,6	6,5	7,1	5,2	7,6
	razvezana	20,7	26,9	33,3	38,5	36,7	35,7	38,4	39,1	45,8	41,1	37,0	36,3	38,3	41,3

TABELA 7: Struktura sklenjenih zakonskih zvez, Republika Slovenija 1950-54, 1961, 1971, 1981 ter 1983-1991

	Prejšnji zakonski stan					
	ženina			neveste		
	samski	vdovec	razvezan	samska	vdova	razvezana
1950-54	90,8	4,4	4,8	93,0	4,1	2,9
1961	90,0	3,3	6,7	93,6	2,2	4,2
1971	89,1	3,4	7,5	92,1	2,5	5,4
1981	89,2	2,7	8,1	90,2	2,4	7,4
1983	88,9	2,4	8,7	90,6	2,3	7,1
1984	89,9	2,3	7,8	90,6	2,2	7,2
1985	89,9	2,1	8,0	91,2	2,1	6,7
1986	89,9	2,1	8,0	90,3	2,1	7,6
1987	90,4	1,9	7,7	91,0	2,0	7,0
1988	90,6	2,4	7,0	90,9	2,4	6,7
1989	89,6	1,6	8,8	90,8	2,1	7,1
1990	89,7	1,9	8,4	90,4	1,7	7,9
1991	90,4	1,6	7,9	90,8	1,6	7,6

Med vrednostmi podatkov o povprečni starosti ženinov in nevest ob sklenitvi zakonske zveze in napovedni vrednosti podatkov o rodnosti pri nas v prihodnosti, je v demografski statistiki precejšnja odvisnost oz. povezanost. Pri nas je namreč od števila sklenjenih zakonskih zvez glede na starost poročencev še vedno v veliki meri odvisna nataliteta.

Čeprav nimamo ustreznih podatkov o časovnem intervalu med sklenitvijo zakonske zveze in rojstvi otrok, lahko izračunamo koeficiente zakonske rodnosti za prvorojenega otroka v prvih dveh letih po poroki in ugotovimo, da se odloči več kot polovica novoporočencev za prvega otroka že v prvem letu po poroki.

V obdobju 1951-1990 so v Republiki Sloveniji sklepali zakonske zveze največ samski ženini (povprečno nad 88 %) in samske neveste (okrog 90 %).

Kljub temu je bil v vsem obravnavanem obdobju pri nas znaten tudi delež tistih, ki so ponovno sklenili zakonsko zvezo. Čeprav ponovno sklepajo zakonsko zvezo pogosteje razvezani in razvezane je bil delež vdovcev in vdov v povojnih letih še tudi relativno močan (tabela 6, tabela 7).

S temi podatki so tesno povezani podatki o spremembah v vrstnem redu sklenitve zakonske zveze v Republiki Sloveniji.

Leta 1991 je bilo sicer spet največje število tistih, ki so prvič sklenili zakonsko zvezo, a je bilo znatno tudi število tistih, ki so se odločili za ponovno sklenitev zakonske zveze (t.j. tistih, ki so bili že enkrat poročeni) torej vdov, vdovcev in razvezanih.

Se pa ne le za leto 1991, ampak za vsa obravnavana leta, pojavljajo pri podatkih o deležih sklenjenih zakonskih zvez glede na vrstni red sklenitve zakonske zveze v Republiki Sloveniji precejšnje razlike med ženini in nevestami (tabela 8).

Od poklica ženina oz. neveste je v precejšnji meri odvisen ekonomski položaj novoosnovane zakonske skupnosti v prihodnje.

TABELA 8: Struktura sklenjenih zakonskih zvez glede na vrstni red zakonske zveze ženina in neveste, Republika Slovenija 1951, 1961, 1971, 1981-1991

	Vrstni red zakonske zveze ženina			Vrstni red zakonske zveze neveste		
	prva	druga	tretja in več	prva	druga	tretja in več
1951	90,5	9,0	0,5	92,0	7,7	0,3
1961	90,9	8,6	0,5	93,7	6,0	0,3
1971	89,1	10,2	0,7	92,0	7,6	0,4
1981	89,2	10,5	0,3	90,2	9,4	0,4
1983	88,9	10,4	0,7	90,6	9,0	0,4
1984	89,9	9,6	0,5	90,6	8,9	0,5
1985	89,9	9,7	0,4	91,2	8,5	0,3
1986	89,9	9,7	0,4	90,4	9,2	0,4
1987	90,4	9,3	0,3	91,0	8,7	0,3
1988	90,6	8,8	0,6	90,9	8,5	0,6
1989	89,6	10,0	0,4	90,8	8,9	0,3
1990	89,7	9,8	0,5	90,4	9,1	0,5
1991	90,4	9,0	0,6	90,7	8,9	0,4

V letih 1985-91 so v Republiki Sloveniji sklenili zakonsko zvezo najbolj pogosto taki novoporočenci, ko sta bila poklic ženina in neveste enaka oziroma podobna. Zanimivo je, da so se "kmetijski in podobni delavci" poročali predvsem s "kmetovalkami" ter nekoliko manj z "industrijskimi delavkami" in "delavkami brez poklica" (druge poklicne skupine so številčno manj zastopane), medtem ko so se le-te pri izbiri zakonskega partnerja v več primerih kot za "kmetovalce" odločale za tiste, ki so opravljali enega izmed poklicev v poklicni skupini "rudarji in industrijski delavci". Za to skupino je poleg tega, da je pri ženinih najštevilnejša, značilno tudi to, da so si ženi iz te poklicne skupine svoje življenjske partnerke izbirali številčno sorazmerno močno, ne le v svoji, ampak tudi v večini drugih poklicnih skupin, npr. med "strokovnjakinjami in umetnicami", "delavkami brez poklica", "upravnimi, administrativnimi in podobnimi delavkami" ter "trgovskim" in "strokovnim osebjem" (tabela 9).

Ženi, ki so opravljali enega od poklicev iz poklicne skupine "strokovnjaki in umetniki", so si izbrali neveste s poklici predvsem iz iste poklicne skupine ter med "upravnimi in administrativnimi delavkami" ter "vzdrževanimi osebami".

Neveste, ki so v letu 1991 v Republiki Sloveniji sklenile zakonsko zvezo, so (številčno) največkrat opravljale poklic iz poklicne skupine "strokovnjakinje in umetnice". Poleg tega, da so se odločale za ženi iz enake poklicne skupine, pa so si te pogosto izbirale tudi partnerje s poklici iz poklicne skupine "rudarji, industrijski in podobni delavci".

Dokaj pogosto so tudi v tem letu neveste opravljale še enega od poklicev iz poklicnih skupin: "rudarke, industrijske in podobne delavke", "delavke brez poklica", ter "upravne, administrativne in podobne delavke".

Za ugotavljanje tendenc razvoja pri sklepanju zakonskih zvez je poznavanje strukture po šolski izobrazbi ženinov in nevest večjega pomena kot poznavanje poklicne strukture poročenih.

Tudi razlike glede na šolsko izobrazbo ženinov in nevest, ki so v Republiki Sloveniji v letu 1991 sklenili zakonsko zvezo, pa so večje in bolj zanimive kot pri poklicni sestavi novoporočencev (tabela 10).

TABELA 9: Struktura sklenjenih zakonskih zvez po poklicu ženina in neveste, Republika Slovenija, 1991

	%	
	Ženin	Nevesta
SKUPAJ	100	100
Kmetijski in podobni delavci	3,30	1,93
Rudarji, industrijski in podobni delavci	40,30	22,05
Trgovsko osebje	3,81	7,02
Storitveno osebje	2,96	6,93
Varstveno osebje	3,03	1,06
Upravni administrativni in podobni delavci	3,29	8,99
Vodilno osebje	1,11	0,54
Strokovnjaki in umetniki	24,07	25,72
Ostali poklici	0,13	0,04
Delavci brez poklica	12,06	12,77
Osebe z lastnimi dohodki	1,97	1,84
Vzdrževane osebe	3,95	11,11

TABELA 10: Struktura sklenjenih zakonskih zvez po šolski izobrazbi ženina in neveste, Republika Slovenija, 1991

	%	
Šolska izobrazba	Ženin	Nevesta
SKUPAJ	100	100
Brez šolske izobrazbe in 1-3 razredi		
osnovne šole	0,07	0,07
4-7 razredov osnovne šole	1,59	0,82
Osnovna šola (8 razredov)	13,36	18,02
Srednje šole,		
Poklicne šole,		
delovodske in poslovodske šole	26,12	12,80
Gimnazija	1,41	1,65
Tehnične in druge strokovne šole	13,07	11,56
Srednje šole za usmerjeno izobraževanje	30,12	38,20
Višje šole	4,77	8,14
Fakultete in visoke šole	8,43	7,55
Neznano	1,05	1,19

Tudi v letu 1991 je v Republiki Sloveniji sklenilo zakonsko zvezo največ nevest, ki so končale eno izmed srednjih šol ter šolo za KV in VKV delavce, medtem ko je imelo največ ženinov končano šolo za KV in VKV delavce ali eno izmed srednjih šol.

Ker je bila Jugoslavija (ena njenih republik je bila do osamosvojitve tudi Republika Slovenija) večnacionalna država in ker vemo, da so bili medrepubliški selitveni tokovi precej močni, je pri nas zelo zanimivo vprašanje o narodnosti novoporočencev. Predvsem zanimivi so ti podatki z vidika narodnostno homogenih oziroma narodnostno mešanih sklenjenih zakonskih zvez glede na skupno število teh v posameznem letu.

Delež sklenjenih zakonskih zvez ženinov in nevest različnih narodnosti je v Republiki Sloveniji v obravnavanem obdobju naraščal in je bil v primerjavi z dolgoletnim povprečjem leta 1988 nadpovprečno visok, v letih 1989, 1990 in 1991 pa se je ponovno delno zmanjšal.

TABELA 11: Delež narodnostno homogenih in narodnostno mešanih sklenjenih zakonskih zvez, Republika Slovenija, 1950, 1960, 1970, 1971-1991

	%	
	Homogene sklenjene zakonske zveze	Mešane sklenjene zakonske zveze
1950	93,1	6,1
1960	94,1	5,9
1970	90,3	9,7
1971	93,7	6,3
1972	90,8	9,2
1973	88,7	11,3
1974	89,6	10,4
1975	88,3	11,7
1976	88,4	11,6
1977	88,1	11,9
1978	87,8	12,2
1979	88,6	11,4
1980	88,7	11,3
1981	89,1	10,9
1982	85,1	14,9
1983	89,5	10,5
1984	90,0	10,0
1985	90,5	9,5
1986	90,3	9,7
1987	90,4	9,6
1988	83,6	16,4
1989	86,4	13,6
1990	87,9	12,1
1991	87,7	12,3

TABELA 12: Struktura sklenjenih zakonskih zvez po pripadnosti narodu, narodnosti in etnični skupini ženina in neveste, Republika Slovenija, 1991

	%	
	Ženin	Nevesta
SKUPAJ	100	100
Črnogorci	0,26	0,13
Hrvati	2,36	3,11
Makedonci	0,18	0,21
Muslimani	0,84	0,86
Slovenci	93,10	90,60
Srbi	1,28	1,82
Italijani	0,07	0,07
Madžari	0,31	0,33
Ostale narodnosti	0,33	1,06
Narodnostno neopredeljeni	0,51	0,63
Regionalno opredeljeni	0,13	0,21
Neznano	0,65	1,71

RAZVEZANE ZAKONSKE ZVEZE

Število razvez zakonskih zvez je rezultat izraza volje zakoncev o prenehanju zakonske zveze ter razvezovalne politike sodišč. Istočasno je to tudi svojevrsten dokument o procesu razkroja družine kot ene izmed osnovnih družbenih tvorb.

Številni teoretiki in metodologi tistih družbenih znanosti, ki se ukvarjajo s človekom kot osebo in njegovimi odnosi v družbi, že nekaj časa poudarjajo, da sta v precejšnjem delu sveta zakonska zveza in družina v krizi.

Nekateri od njih celo trdijo, da je kriza zakonske zveze in družine v današnji dobi neizogiben pojav.

Razveza zakonske zveze ali takoimenovani "razpad družine" je danes, ne samo pri nas, ampak v vsej Evropi oz. svetu, pereč problem, in sicer socialni, ekonomski, zdravstveni oz. družbeni nasplah.

Pri analizi pogostosti razvez zakonskih zvez sta v ospredju dve vprašanji:

- ali je število razvez zakonskih zvez v določeni državi veliko ali majhno
- ali njihovo število narašča, ostaja nespremenjeno ali upada.

Iz mednarodnih poročil strokovnjakov, ki analizirajo te probleme, vemo, da je v Evropi stanje kritično predvsem na Švedskem, v ZR Nemčiji, Franciji, na Madžarskem in v Sovjetski zvezi.

Kljub temu da sta zakon in družina v Republiki Sloveniji podobno kot v večini drugih nekdanjih "socialističnih držav" zaščitena (zakonska zveza je kot osnova družine pod zaščito države), je število razvez zakonskih zvez pri nas desetletja naraščalo.

TABELA 13: Število razvezanih zakonskih zvez na 1000 sklenjenih in število sklenjenih na 1 razvezano zakonsko zvezo, Republika Slovenija, 1951-1991

	Število razvezanih zakonskih zvez na 1000 sklenjenih	Število sklenjenih na 1 razvezano zakonsko zvezo
1951	64,7	15,4
1961	108,2	9,2
1971	138,0	7,2
1978	171,1	5,8
1979	156,0	6,4
1980	186,6	5,3
1981	201,0	4,9
1982	217,0	4,6
1983	228,2	4,4
1984	222,9	4,5
1985	240,8	4,2
1986	214,8	4,7
1987	209,9	4,8
1988	225,1	4,4
1989	221,0	4,5
1990	218,1	4,6
1991	223,7	4,5

V zadnjih letih absolutno število razvez pri nas sicer počasi upada, a to je le navidezni upad, kajti zadnja leta pri nas vsako leto tudi sklene zakonsko zvezo manjše število ženinov in nevest.

Zato nam resničnejšo sliko gibanja števila družin pri nas kažejo izračuni relativnih pokazateljev.

Medtem ko se je leta 1951 v naši državi razvezalo le 65 zakonskih zvez na 1000 sklenjenih in leta 1961 že 108 oz. leta 1971 138, je ta pokazatelj leta 1981 že dosegel vrednost 201 ter leta 1988 kar 225 razvezanih zakonskih zvez na 1000 sklenjenih.

Leta 1991 je vrednost koeficienta divorcialitete pri nas spet rahlo padla (224 razvezanih zakonskih zvez na 1000 sklenjenih) (tabela 13).

Čeprav nudi analiza podatkov o sklenjenih zakonskih zvezah zanimive podatke, lahko zaključimo več pomembnega o stanju družine oz. zakona v Republiki Sloveniji iz podatkov o razvezanih zakonskih zvezah.

Med 1828 zakonskimi zvezami, ki so bile v Republiki Sloveniji razvezane v letu 1991, se je odločilo za ta korak največ parov po petih do devetih letih trajanja zakona.

TABELA 14: Število razvezanih zakonskih zvez glede na trajanje zakonske zveze, Republika Slovenija, 1991

Skupaj	Trajanje zakonske zveze (leta)						
	0-4	5-9	10-14	15-19	20-24	25 in več	
Število razvez zakonskih zvez	1828	404	429	403	283	162	147
Delež (%)	100	22,10	23,47	22,05	15,48	8,86	8,04

Največ v letu 1991 razvezanih zakonskih parov v Republiki Sloveniji je imelo vsaj enega otroka. 767 oz. 32,9 % oz. 526 oz. 28,3 % v teh letih razvezanih zakonskih zvez pa je bilo brez otrok.

TABELA 15: Število razvezanih zakonskih zvez glede na število vzdrževanih otrok iz teh zakonov, Republika Slovenija, 1991

Skupaj	Število vzdrževanih otrok iz tega zakona						
	brez otrok	eden	dva	trije	štirje	pet in več	neznano
Število razvezanih zvez	1828	520	767	485	51	3	2
Delež (%)	100	28,45	41,96	26,53	2,79	0,16	0,11

Vzdrževani otroci iz zakonov, razvezanih v Republiki

Sloveniji v letu 1991, so bili dodeljeni večinoma materam (64 %). Le v 81 primerih letno oz. 4,4 % so bili vzdrževani otroci ob razvezi zakonske zveze dodeljeni očetom.

TABELA 16: Število razvezanih zakonskih zvez glede na to, komu so bili vzdrževani otroci iz te zakonske zveze dodeljeni, Republika Slovenija, 1991

	Število razvezanih, zakonskih zvez	Delež (%)
SKUPAJ	1828	100
Brez otrok	520	28,45
Možu	81	4,43
Ženi	1182	64,66
Možu in ženi	40	2,19
Drugim osebam	1	0,05
Ustanovi	-	-
Ostale možnosti	4	0,22

TABELA 17: Število razvezanih zakonskih zvez po spolu otrok, Republika Slovenija, 1991

Spol otrok	Število razvezanih zakonskih zvez	
	Moški	Ženski
0-4	10	10
5-9	10	10
10-14	10	10
15-19	10	10
20-24	10	10
25-29	10	10
30-34	10	10
35-39	10	10
40-44	10	10
45-49	10	10
50-54	10	10
55-59	10	10
60-64	10	10
65-69	10	10
70-74	10	10
75-79	10	10
80-84	10	10
85-89	10	10
90-94	10	10
95-99	10	10
100+	10	10

Število razvezanih zakonskih zvez po spolu otrok, Republika Slovenija, 1991. Podatki so iz preglednice št. 16, preglednica št. 17, preglednica št. 18, preglednica št. 19, preglednica št. 20, preglednica št. 21, preglednica št. 22, preglednica št. 23, preglednica št. 24, preglednica št. 25, preglednica št. 26, preglednica št. 27, preglednica št. 28, preglednica št. 29, preglednica št. 30, preglednica št. 31, preglednica št. 32, preglednica št. 33, preglednica št. 34, preglednica št. 35, preglednica št. 36, preglednica št. 37, preglednica št. 38, preglednica št. 39, preglednica št. 40, preglednica št. 41, preglednica št. 42, preglednica št. 43, preglednica št. 44, preglednica št. 45, preglednica št. 46, preglednica št. 47, preglednica št. 48, preglednica št. 49, preglednica št. 50, preglednica št. 51, preglednica št. 52, preglednica št. 53, preglednica št. 54, preglednica št. 55, preglednica št. 56, preglednica št. 57, preglednica št. 58, preglednica št. 59, preglednica št. 60, preglednica št. 61, preglednica št. 62, preglednica št. 63, preglednica št. 64, preglednica št. 65, preglednica št. 66, preglednica št. 67, preglednica št. 68, preglednica št. 69, preglednica št. 70, preglednica št. 71, preglednica št. 72, preglednica št. 73, preglednica št. 74, preglednica št. 75, preglednica št. 76, preglednica št. 77, preglednica št. 78, preglednica št. 79, preglednica št. 80, preglednica št. 81, preglednica št. 82, preglednica št. 83, preglednica št. 84, preglednica št. 85, preglednica št. 86, preglednica št. 87, preglednica št. 88, preglednica št. 89, preglednica št. 90, preglednica št. 91, preglednica št. 92, preglednica št. 93, preglednica št. 94, preglednica št. 95, preglednica št. 96, preglednica št. 97, preglednica št. 98, preglednica št. 99, preglednica št. 100.

TABELA 18: Število razvezanih zakonskih zvez po spolu otrok, Republika Slovenija, 1991

Spol otrok	Število razvezanih zakonskih zvez	
	Moški	Ženski
0-4	10	10
5-9	10	10
10-14	10	10
15-19	10	10
20-24	10	10
25-29	10	10
30-34	10	10
35-39	10	10
40-44	10	10
45-49	10	10
50-54	10	10
55-59	10	10
60-64	10	10
65-69	10	10
70-74	10	10
75-79	10	10
80-84	10	10
85-89	10	10
90-94	10	10
95-99	10	10
100+	10	10

Vzdrževani otroci iz zakonov razvezanih v Republiki Sloveniji, 1991.

1. OSNOVNI PODATKI O NARAVNEM GIBANJU PREBIVALSTVA, REPUBLIKA SLOVENIJA, 1967-1991
 1-1. Osnovni podatki o naravnem gibanju prebivalstva, 1967-1991

	Živorojeni	Mrtvorojeni	Umrli	Umrli dojenčki	Sklenjene zakonske zveze	Razvezane zakonske zveze	Naravni prirast
1967	29824	287	16353	797	13984	1973	13471
1968	28580	252	17446	774	14010	2023	11134
1969	27883	276	18565	708	14113	2008	9318
1970	27432	222	17353	673	14281	1913	10079
1971	28878	201	17425	721	14186	1957	10853
1972	28713	234	18153	578	15792	1840	10560
1973	29548	205	17614	625	15681	2093	11934
1974	28625	193	17206	543	15408	2103	11409
1975	29786	214	18180	514	15379	2205	11606
1976	30339	213	18157	590	15048	2198	12182
1977	29904	234	17633	526	15026	2406	12271
1978	30354	188	18357	503	15695	2515	11997
1979	30604	178	18148	472	14230	2220	12456
1980	29902	185	18820	457	12377	2309	11082
1981	29220	177	18733	384	12153	2443	10487
1982	28894	169	19647	406	11689	2537	9247
1983	27200	183	20703	377	11878	2710	6497
1984	26274	139	20214	365	11386	2538	6060
1985	25933	136	19854	338	10579	2537	6079
1986	25570	157	19499	305	10621	2281	6071
1987	25592	144	19837	285	10307	2163	5755
1988	25209	126	19126	251	9217	2075	6083
1989	23447	142	18669	191	9776	2161	4778
1990	22368	100	18555	187	8517	1858	3813
1991	21583	106	19324	178	8173	1828	2259

1-2. Osnovni podatki o naravnem gibanju prebivalstva (koeficienti), 1967-1991

	Živorojeni na 1000 prebivalcev	Mrtvorojeni na 1000 živorojenih	Umrli na 1000 prebivalcev	Umrli dojenčki na 1000 živorojenih	Sklenjene zakonske zveze na 1000 prebivalcev	Razvezane zakonske zveze na 1000 sklenjenih zakonskih zvez	Naravni prirast na 1000 prebivalcev
1967	17,7	9,6	9,7	26,7	8,3	140,1	8,0
1968	16,9	8,8	10,3	27,1	8,3	144,4	6,6
1969	16,3	9,9	10,9	25,4	8,3	142,3	5,4
1970	16,0	8,1	10,1	24,5	8,3	134,0	5,9
1971	16,3	7,1	10,1	25,5	8,2	138,0	6,2
1972	16,3	8,1	10,4	20,1	9,0	116,5	6,0
1973	16,7	6,9	10,0	21,1	8,9	133,5	6,7
1974	16,1	6,7	9,7	19,0	8,6	136,5	6,5
1975	16,5	7,2	10,1	17,2	8,5	143,4	6,4
1976	16,7	7,0	10,0	19,4	8,3	146,1	6,7
1977	16,3	7,8	9,6	17,6	8,1	165,0	6,7
1978	16,3	6,2	9,9	16,6	7,9	171,2	6,4
1979	16,3	5,8	9,7	15,4	7,5	156,0	6,6
1980	15,7	6,2	9,9	15,3	6,5	186,6	5,8
1981	15,2	6,1	9,8	13,1	6,3	201,0	5,4
1982	15,0	5,8	10,2	14,1	6,0	217,0	4,8
1983	14,1	6,7	10,7	13,9	6,1	228,2	3,4
1984	13,5	5,3	10,4	13,9	5,8	222,9	3,1
1985	13,1	5,2	10,2	13,0	5,4	240,8	3,1
1986	12,9	6,1	9,8	11,9	5,4	214,8	3,1
1987	12,9	5,6	10,0	11,1	5,2	209,9	2,9
1988	12,6	5,0	9,6	10,0	4,6	225,1	3,0
1989	11,7	6,1	9,3	8,1	4,9	221,0	2,4
1990	11,2	4,5	9,3	8,4	4,3	218,1	1,9
1991	10,8	4,9	9,7	8,2	4,1	223,7	1,1

1-3. Osnovni podatki o naravnem gibanju prebivalstva po občinah Republike Slovenije, 1991

	Živorojeni	Mrtvorojeni	Umrli	Umrli dojenčki	Naravni prirast	Sklenjene zakonske zveze	Razvezane zakonske zveze
REPUBLIKA SLOVENIJA	21583	106	19324	178	2259	8173	1828
Ajdovščina	285	4	232	4	53	104	12
Brežice	265	1	333	6	-68	95	23
Celje	631	3	670	2	-39	241	77
Cerknica	212	-	175	1	37	86	5
Črnomelj	213	2	199	-	14	66	11
Domžale	602	-	359	6	243	223	49
Dravograd	96	-	62	2	34	55	6
Gornja Radgona	227	-	240	1	-13	91	5
Grosuplje	412	3	232	1	180	157	23
Hrastnik	90	1	117	-	-27	47	13
Idrija	183	-	196	1	-13	98	10
Ilirska Bistrica	131	2	172	1	-41	61	12
Izola - Isola	112	-	108	1	4	56	22
Jesenice	332	1	296	3	36	100	39
Kamnik	346	2	230	4	116	132	26
Kočevje	183	-	164	1	19	70	19
Koper - Capodistria	424	3	340	1	84	174	56
Kranj	828	3	536	9	292	311	112
Krško	322	1	374	7	-52	119	19
Laško	192	2	221	3	-29	89	13
Lenart	210	3	219	2	-9	78	18
Lendava - Lendva	265	3	353	2	-88	99	13
Litija	230	-	206	-	24	80	7
Ljubljana-Bežigrad	603	1	473	5	130	231	62
Ljubljana-Center	302	2	403	1	-101	132	47
Ljubljana-Moste-Polje	720	2	497	2	223	286	79
Ljubljana-Šiška	804	3	691	11	113	343	94
Ljubljana-Vič-Rudnik	1047	-	722	5	325	367	58
Ljutomer	216	2	203	2	13	55	11
Logatec	131	-	68	1	63	49	9
Maribor	1388	9	1446	14	-58	608	207
Metlika	86	-	76	-	10	42	5
Mozirje	220	-	184	3	36	70	6
Murska Sobota	593	3	822	6	-229	278	50
Nova Gorica	609	4	597	2	12	240	44
Novo mesto	767	11	595	8	172	273	56
Ormož	201	-	216	2	-15	52	9
Pesnica	196	2	173	1	23	79	23
Piran - Pirano	171	-	129	2	42	67	39
Postojna	207	3	218	-	-11	74	3
Ptuj	779	3	763	8	16	291	40
Radlje ob Dravi	211	-	158	2	53	64	7
Radovljica	359	-	326	4	33	138	39
Ravne na Koroškem	286	-	223	2	63	83	14
Ribnica	171	-	151	2	20	77	8
Ruše	131	1	169	1	-38	57	20
Sevnica	214	3	247	-	-33	76	10
Sežana	226	2	289	3	-63	94	20
Slovenj Gradec	246	2	170	1	76	67	13
Slovenska Bistrica	361	7	321	2	40	119	18
Slovenske Konjice	263	2	235	-	28	81	15
Šentjur pri Celju	210	1	233	5	-23	67	8
Škofja Loka	525	1	298	5	227	182	29
Šmarje pri Jelšah	403	-	381	5	22	151	16
Tolmin	216	1	300	-	-84	74	14
Trbovlje	194	-	216	3	-22	78	30
Trebnje	251	2	227	6	24	83	8
Tržič	170	-	128	1	42	62	28
Velenje	491	1	243	3	248	159	48
Vrhnika	227	1	170	-	57	77	18
Žagorje ob Savi	190	-	159	1	31	61	7
Žalec	407	3	370	1	37	154	26

1-4. Osnovni podatki o naravnem gibanju prebivalstva po občinah Republike Slovenije, (koeficienti) 1991

	Živorojeni na 1000 prebivalcev	Mrtvorojeni na 1000 živorojenih	Umrli na 1000 prebivalcev	Umrli dojenčki na 1000 živorojenih	Naravni prirast na 1000 prebivalcev	Sklenjene zakonske zveze na 1000 prebivalcev	Razvezane zakonske zveze na 1000 sklen. zakon. zvez
REPUBLIKA SLOVENIJA	10,8	4,9	9,7	8,2	1,1	4,1	223,7
Ajdovščina	12,5	14,0	10,2	14,0	2,3	4,6	115,4
Brežice	10,5	3,8	13,2	22,6	-2,7	3,8	242,1
Celje	9,6	4,8	10,2	3,2	-0,6	3,7	319,5
Cerknica	13,9	-	11,5	4,7	2,4	5,6	58,1
Črnomelj	11,5	9,4	10,8	-	0,8	3,6	166,7
Domžale	13,3	-	7,9	10,0	5,4	4,9	219,7
Dravograd	11,2	-	7,2	20,8	4,0	6,4	109,1
Gornja Radgona	10,5	-	11,1	4,4	-0,6	4,2	54,9
Grosuplje	14,5	7,3	8,2	2,4	6,3	5,5	146,5
Hrastnik	8,1	11,1	10,6	-	-2,4	4,2	276,6
Idrija	10,6	-	11,4	5,5	-0,8	5,7	102,0
Iirska Bistrica	8,8	15,3	11,6	7,6	-2,8	4,1	196,7
Izola - Isola	7,9	-	7,6	8,9	0,3	3,9	392,9
Jesenice	10,2	3,0	9,1	9,0	1,1	3,1	390,0
Kamnik	11,9	5,8	7,9	11,6	4,0	4,6	197,0
Kočevje	9,6	0,0	8,6	5,5	1,0	3,7	271,4
Koper - Capodistria	9,1	7,1	7,3	2,4	1,8	3,7	321,8
Kranj	11,2	3,6	7,3	10,9	4,0	4,2	360,1
Krško	11,2	3,1	13,0	21,7	-1,8	4,1	159,7
Laško	10,0	10,4	11,6	15,6	-1,5	4,7	146,1
Lenart	12,1	14,3	12,6	9,5	-0,5	4,5	230,8
Lendava - Lendva	10,0	11,3	13,3	7,5	-3,3	3,7	131,3
Litija	12,3	-	11,0	-	1,3	4,3	87,5
Ljubljana-Bežigrad	10,1	1,7	7,9	8,3	2,2	3,9	268,4
Ljubljana-Center	10,2	6,6	13,6	3,3	-3,4	4,5	356,1
Ljubljana-Moste-Polje	9,6	2,8	6,6	2,8	3,0	3,8	276,2
Ljubljana-Šiška	9,4	3,7	8,0	13,7	1,3	4,0	274,1
Ljubljana-Vič-Rudnik	12,6	-	8,7	4,8	3,9	4,4	158,0
Ljutomer	11,4	9,3	10,7	9,3	0,7	2,9	200,0
Logatec	13,3	-	6,9	7,6	6,4	5,0	183,7
Maribor	8,9	6,5	9,2	10,1	-0,4	3,9	340,5
Metlika	10,4	-	9,2	-	1,2	5,1	119,0
Mozirje	13,3	-	11,1	13,6	2,2	4,2	85,7
Murska Sobota	9,3	5,1	12,8	10,1	-3,6	4,3	179,9
Nova Gorica	10,2	6,6	10,0	3,3	0,2	4,0	183,3
Novo mesto	12,8	14,3	10,0	10,4	2,9	4,6	205,1
Ormož	11,4	-	12,2	10,0	-0,8	2,9	173,1
Pesnica	10,6	10,2	9,4	5,1	1,2	4,3	291,1
Piran - Pirano	9,8	-	7,4	11,7	2,4	3,8	582,1
Postojna	10,1	14,5	10,6	-	-0,5	3,6	40,5
Ptuj	11,2	3,9	10,9	10,3	0,2	4,2	137,5
Radlje ob Dravi	12,2	-	9,1	9,5	3,1	3,7	109,4
Radovljica	10,4	-	9,4	11,1	1,0	4,0	282,6
Ravne na Koroškem	10,4	-	8,1	7,0	2,3	3,0	168,7
Ribnica	13,3	-	11,8	11,7	1,6	6,0	103,9
Ruše	8,4	7,6	10,8	7,6	-2,4	3,6	350,9
Sevnica	11,3	14,0	13,0	-	-1,7	4,0	131,6
Sežana	9,4	8,8	12,0	13,3	-2,6	3,9	212,8
Slovenj Gradec	11,7	8,1	8,1	4,1	3,6	3,2	194,0
Slovenska Bistrica	10,9	19,4	9,7	5,5	1,2	3,6	151,3
Slovenske Konjice	11,9	7,6	10,6	-	1,3	3,6	185,2
Šentjur pri Celju	10,8	4,8	12,0	23,8	-1,2	3,4	119,4
Škofja Loka	13,5	1,9	7,7	9,5	5,9	4,7	159,3
Šmarje pri Jelšah	12,5	-	11,8	12,4	0,7	4,7	106,0
Tolmin	10,3	4,6	14,3	-	-4,0	3,5	189,2
Trbovlje	10,0	-	11,2	15,5	-1,1	4,0	384,6
Trebnje	14,2	8,0	12,8	23,9	1,4	4,7	96,4
Trzin	11,2	-	8,5	5,9	2,8	4,1	451,6
Velenje	11,3	2,0	5,6	6,1	5,7	3,7	301,9
Vrhnika	11,6	4,4	8,7	-	2,9	3,9	233,8
Žagorje ob Savi	11,1	-	9,3	5,3	1,8	3,6	114,8
Žalec	10,2	7,4	9,3	2,5	0,9	3,9	168,8

2. ROJSTVA

2-1. Rojstva glede na vitaliteto ter živorojeni po spolu, mestu rojstva in poklicu staršev po občinah Republike Slovenije, 1991

	Skupaj	Živo- rojeni	Mrtvo- rojeni	Spol		Mesto rojstva			Poklic			
				moški	ženske	v zdrav- stveni ustano- vi	drugje		matere		očeta	
							s stro- kovno po- močjo	brez stro- kovne pomoči	kmeto- valec	ostali poklici	kmeto- valec	ostali poklici
REPUBLIKA SLOVENIJA	21689	21583	106	11116	10467	21516	38	29	328	21255	674	20909
Ajdovščina	289	285	4	150	135	285	-	-	3	282	21	264
Brežice	266	265	1	134	131	263	-	2	5	260	12	253
Celje	634	631	3	322	309	631	-	-	6	625	14	617
Cerknica	212	212	-	112	100	212	-	-	2	210	3	209
Črnomelj	215	213	2	101	112	208	3	2	3	210	12	201
Domžale	602	602	-	329	273	601	1	-	4	598	12	590
Dravograd	96	96	-	49	47	96	-	-	1	95	2	94
Gornja Radgona	227	227	-	113	114	225	2	-	14	213	14	213
Grosuplje	415	412	3	221	191	411	1	-	3	409	16	396
Hrastnik	91	90	1	48	42	90	-	-	3	87	1	89
Idrija	183	183	-	100	83	182	1	-	5	178	12	171
Ilirska Bistrica	133	131	2	62	69	131	-	-	2	129	1	130
Izola-Isola	112	112	-	46	66	112	-	-	-	112	3	109
Jesenice	333	332	1	159	173	332	-	-	2	330	3	329
Kamnik	348	346	2	182	164	345	-	1	3	343	5	341
Kočevje	183	183	-	90	93	181	2	-	1	182	1	182
Koper-Capodistria	427	424	3	223	201	424	-	-	1	423	5	419
Kranj	831	828	3	424	404	828	-	-	10	818	29	799
Krško	323	322	1	177	145	320	1	1	16	306	19	303
Laško	194	192	2	105	87	192	-	-	5	187	9	183
Lenart	213	210	3	99	111	209	-	1	24	186	19	191
Lendava-Lendva	268	265	3	137	128	265	-	-	6	259	11	254
Litija	230	230	-	116	114	230	-	-	3	227	13	217
Ljubljana Bežigrad	604	603	1	324	279	603	-	-	1	602	2	601
Ljubljana Center	304	302	2	151	151	302	-	-	-	302	1	301
Ljubljana Moste-Polje	722	720	2	371	349	720	-	-	1	719	6	714
Ljubljana Šiška	807	804	3	423	381	804	-	-	1	803	6	798
Ljubljana Vič-Rudnik	1047	1047	-	545	502	1046	-	1	4	1043	18	1029
Ljutomer	218	216	2	110	106	216	-	-	8	208	7	209
Logatec	131	131	-	70	61	129	2	-	3	128	5	126
Maribor	1397	1388	9	714	674	1380	5	3	19	1369	14	1374
Metlika	86	86	-	48	38	84	1	1	1	85	8	78
Mozirje	220	220	-	122	98	217	1	2	3	217	29	191
Murska Sobota	596	593	3	292	301	593	-	-	24	569	27	566
Nova Gorica	613	609	4	325	284	609	-	-	8	601	21	588
Novo mesto	778	767	11	373	394	763	-	4	4	763	31	736
Ormož	201	201	-	114	87	200	1	-	11	190	6	195
Pesnica	198	196	2	85	111	195	-	1	5	191	6	190
Piran-Pirano	171	171	-	88	83	171	-	-	2	169	2	169
Postojna	210	207	3	108	99	207	-	-	-	207	4	203
Ptuj	782	779	3	399	380	775	1	3	30	749	13	766
Radlje ob Dravi	211	211	-	102	109	209	1	1	3	208	12	199
Radovljica	359	359	-	167	192	359	-	-	4	355	11	348
Ravne na Koroškem	286	286	-	148	138	285	-	1	1	285	2	284
Ribnica	171	171	-	93	78	170	1	-	-	171	-	171
Ruše	132	131	1	68	63	130	-	1	4	127	4	127
Sevnica	217	214	3	111	103	213	1	-	1	213	8	206
Seana	228	226	2	114	112	226	-	-	2	224	2	224
Slovenj Gradec	248	246	2	136	110	246	-	-	1	245	10	236
Slovenska Bistrica	368	361	7	183	178	361	-	-	21	340	18	343
Slovenske Konjice	265	263	2	144	119	261	2	-	6	257	15	248
Šentjur pri Celju	211	210	1	107	103	207	3	-	3	207	17	193
Škofja Loka	526	525	1	261	264	525	-	-	6	519	39	486
Šmarje pri Jelšah	403	403	-	219	184	397	4	2	6	397	28	375
Tolmin	217	216	1	102	114	213	3	-	1	215	8	208
Trbovlje	194	194	-	106	88	193	1	-	3	191	2	192
Trebnje	253	251	2	131	120	249	-	2	4	247	17	234
Tržič	170	170	-	87	83	170	-	-	1	169	3	167
Velenje	492	491	1	253	238	491	-	-	5	486	5	486
Vrhnika	228	227	1	123	104	227	-	-	1	226	9	218
Zagorje ob Savi	190	190	-	96	94	190	-	-	3	187	5	185
Žalec	410	407	3	204	203	407	-	-	5	402	16	391

2-2. Struktura rojstev glede na vitaliteto ter živorojeni glede na mesto rojstva po občinah Republike Slovenije, 1991

	Živorojeni	Mrtvororojeni	Mesto rojstva			
			v zdravstveni ustanovi	drugje		brez strokovne pomoči
				s strokovno pomočjo		
REPUBLIKA SLOVENIJA	99,5	0,5	99,7	0,2	0,1	
Ajdovščina	98,6	1,4	100	-	-	-
Brežice	99,6	0,4	99,2	-	0,8	-
Celje	99,5	0,5	100	-	-	-
Cerknica	100	-	100	-	-	-
Črnomelj	99,1	0,9	97,7	1,4	0,9	-
Domžale	100	-	99,8	0,2	-	-
Dravograd	100	-	100	-	-	-
Gornja Radgona	100	-	99,1	0,9	-	-
Grosuplje	99,3	0,7	99,8	0,2	-	-
Hrastnik	98,9	1,1	100	-	-	-
Idrija	100	-	99,4	0,6	-	-
Ilirska Bistrica	98,5	1,5	100	-	-	-
Izola-Isola	100	-	100	-	-	-
Jesenice	99,7	0,3	100	-	-	-
Kamnik	99,4	0,6	99,7	-	0,3	-
Kočevje	100	-	98,9	1,1	-	-
Koper-Capodistria	99,3	0,7	100	-	-	-
Kranj	99,6	0,4	100	-	-	-
Krško	99,7	0,3	99,4	0,3	0,3	-
Laško	99	1	100	-	-	-
Lenart	98,6	1,4	99,5	-	0,5	-
Lendava-Lendva	98,9	1,1	100	-	-	-
Litija	100	-	100	-	-	-
Ljubljana Bežigrad	99,8	0,2	100	-	-	-
Ljubljana Center	99,3	0,7	100	-	-	-
Ljubljana Moste-Polje	99,7	0,3	100	-	-	-
Ljubljana Šiška	99,6	0,4	100	-	-	-
Ljubljana Vič-Rudnik	100	-	99,9	-	0,1	-
Ljutomer	99,1	0,9	100	-	-	-
Logatec	100	-	98,5	1,5	-	-
Maribor	99,4	0,6	99,4	0,4	0,2	-
Metlika	100	-	97,6	1,2	1,2	-
Mozirje	100	-	98,6	0,5	0,9	-
Murska Sobota	99,5	0,5	100	-	-	-
Nova Gorica	99,3	0,7	100	-	-	-
Novo mesto	98,6	1,4	99,5	-	0,5	-
Ormož	100	-	99,5	0,5	-	-
Pesnica	99	1	99,5	-	0,5	-
Piran-Pirano	100	-	100	-	-	-
Postojna	98,6	1,4	100	-	-	-
Ptuj	99,6	0,4	99,5	0,1	0,4	-
Radlje ob Dravi	100	-	99	0,5	0,5	-
Radovljica	100	-	100	-	-	-
Ravne na Koroškem	100	-	99,7	-	0,3	-
Ribnica	100	-	99,4	0,6	-	-
Ruše	99,2	0,8	99,2	-	0,8	-
Sevnica	98,6	1,4	99,5	0,5	-	-
Sežana	99,1	0,9	100	-	-	-
Slovenj Gradec	99,2	0,8	100	-	-	-
Slovenska Bistrica	98,1	1,9	100	-	-	-
Slovenske Konjice	99,2	0,8	99,2	0,8	-	-
Šentjur pri Celju	99,5	0,5	98,6	1,4	-	-
Škofja Loka	99,8	0,2	100	-	-	-
Šmarje pri Jelšah	100	-	98,5	1	0,5	-
Tolmin	99,5	0,5	98,6	1,4	-	-
Trbovlje	100	-	99,5	0,5	-	-
Trebnje	99,2	0,8	99,2	-	0,8	-
Trižč	100	-	100	-	-	-
Velenje	99,8	0,2	100	-	-	-
Vrhnika	99,6	0,4	100	-	-	-
Zagorje ob Savi	100	-	100	-	-	-
Žalec	99,3	0,7	100	-	-	-

2-3. Živorojeni glede na mesec rojstva po občinah Republike Slovenije, 1991

	Skupaj	I	II	III	IV	V	VI	VII	VIII	IX	X	XI	XII
REPUBLIKA SLOVENIJA	21583	1912	1702	1833	1920	1863	1872	1883	1790	1826	1680	1637	1665
Ajdovščina	285	24	23	20	24	22	27	21	25	26	23	24	26
Brežice	265	24	19	20	16	23	21	25	26	28	16	17	30
Celje	631	54	45	52	60	65	52	54	51	52	59	39	48
Cerknica	212	12	18	22	18	19	20	21	19	14	16	16	17
Črnomelj	213	20	19	17	12	27	13	20	13	17	18	17	20
Domžale	602	41	49	52	46	64	60	35	62	45	54	48	46
Dravograd	96	3	7	15	18	5	5	14	8	6	7	4	4
Gornja Radgona	227	22	13	19	17	24	20	19	13	20	22	20	18
Grosuplje	412	35	39	34	41	44	27	28	27	36	39	34	28
Hrastnik	90	4	9	9	10	8	13	8	3	8	9	5	4
Idrija	183	20	12	15	18	19	16	19	10	19	14	6	15
Ilirska Bistrica	131	6	9	22	16	11	13	8	8	9	11	9	9
Izola-Isola	112	6	7	11	14	8	8	9	9	10	14	8	8
Jesenice	332	33	24	27	30	35	21	34	29	28	30	23	18
Kamnik	346	31	36	35	32	32	25	25	21	26	26	30	27
Kočevje	183	13	11	10	9	22	18	18	23	18	17	11	13
Koper-Capodistria	424	51	38	35	37	32	34	46	35	35	29	26	26
Kranj	828	70	73	78	82	62	60	67	71	72	68	63	62
Krško	322	30	21	20	31	24	35	30	35	26	14	29	27
Laško	192	14	16	17	22	13	19	19	13	15	15	15	14
Lenart	210	20	14	15	21	11	22	23	17	19	18	15	15
Lendava-Lendva	265	20	17	23	22	24	24	17	29	30	21	17	21
Litija	230	25	21	22	19	23	18	22	16	16	18	17	13
Ljubljana Bežigrad	603	48	59	54	54	52	48	38	41	56	55	52	46
Ljubljana Center	302	23	19	24	28	25	26	26	30	23	29	26	23
Ljubljana Moste-Polje	720	63	57	80	72	54	70	66	52	50	54	59	43
Ljubljana Šiška	804	71	77	68	82	73	54	85	77	64	54	48	51
Ljubljana Vič-Rudnik	1047	82	76	83	84	116	99	79	92	96	77	76	87
Ljutomer	216	20	19	16	16	13	22	18	24	16	18	22	12
Logatec	131	16	10	10	8	9	11	16	18	9	6	9	9
Maribor	1388	117	93	121	120	107	145	128	122	118	107	117	93
Metlika	86	3	8	7	5	11	5	7	9	16	6	5	4
Mozirje	220	22	17	18	18	21	21	18	22	17	11	19	16
Murska Sobota	593	59	48	50	40	47	59	41	40	55	40	53	61
Nova Gorica	609	66	53	57	62	46	43	54	36	53	44	42	53
Novo mesto	767	73	50	63	67	57	58	65	80	72	57	70	55
Ormož	201	18	9	21	22	18	20	15	21	15	14	9	19
Pesnica	196	16	16	7	23	24	13	12	16	15	15	16	23
Piran-Pirano	171	17	14	15	10	12	15	13	22	12	14	12	15
Postojna	207	15	15	17	19	15	22	12	17	20	17	21	17
Ptuj	779	66	69	59	67	63	69	76	64	55	59	67	65
Radlje ob Dravi	211	25	19	21	9	20	10	21	16	24	20	12	14
Radovljica	359	26	24	22	27	27	39	46	24	34	25	27	38
Ravne na Koroškem	286	25	14	27	35	24	32	18	18	26	23	21	23
Ribnica	171	10	9	14	20	11	20	17	17	11	12	11	19
Ruše	131	11	12	9	7	9	14	13	9	11	12	15	9
Sevnica	214	24	18	18	15	26	12	15	18	17	17	14	20
Sežana	226	23	20	20	21	19	16	19	15	23	24	15	11
Slovenj Gradec	246	28	23	14	15	12	26	22	27	20	17	23	19
Slovenska Bistrica	361	29	31	27	27	37	28	30	22	36	34	22	38
Slovenske Konjice	263	27	22	24	20	21	20	33	20	21	16	20	19
Šentjur pri Celju	210	23	18	23	15	24	14	17	20	22	9	11	14
Škofja Loka	525	40	40	45	50	32	50	58	37	65	35	37	36
Šmarje pri Jelšah	403	46	30	16	42	38	38	31	32	32	30	39	29
Tolmin	216	21	24	18	16	20	17	12	17	13	17	21	20
Trbovlje	194	22	13	18	16	10	22	15	11	20	15	15	17
Trebnje	251	24	17	30	23	23	25	27	17	7	21	17	20
Trzin	170	17	9	16	10	16	8	17	18	20	15	9	15
Velenje	491	47	37	39	57	41	49	54	33	31	37	36	30
Vrhnika	227	20	17	19	15	26	17	20	17	17	17	18	24
Zagorje ob Savi	190	18	18	17	25	10	11	16	22	11	15	9	18
Zalec	407	33	38	36	43	37	33	31	34	28	34	29	31

2-4. Živorojeni glede na vrstni red rojstva po občinah Republike Slovenije, 1991

	Skupaj	Prvi	Drugi	Tretji	Četrti	Peti	Šesti	Sedmi in več
REPUBLIKA SLOVENIJA	21583	10210	8510	2179	440	137	59	48
Ajdovščina	285	101	121	48	9	3	3	-
Brežice	265	128	114	14	5	3	-	1
Celje	631	343	229	40	14	1	1	3
Cerknica	212	85	92	24	7	1	2	1
Črnomelj	213	89	86	29	4	3	1	1
Domžale	602	281	231	73	12	3	1	1
Dravograd	96	49	31	12	4	-	-	-
Gornja Radgona	227	113	89	17	2	3	1	2
Grosuplje	412	182	145	63	17	4	-	1
Hrastnik	90	49	35	4	2	-	-	-
Idrija	183	80	65	24	10	2	2	-
Ilirska Bistrica	131	62	58	9	2	-	-	-
Izola-Isola	112	54	54	3	1	-	-	-
Jesenice	332	155	134	38	4	1	-	-
Kamnik	346	154	140	40	9	2	1	-
Kočevo	183	87	69	21	2	3	1	-
Koper-Capodistria	424	214	179	28	3	-	-	-
Kranj	828	393	324	90	11	4	4	2
Krško	322	133	129	39	12	4	5	-
Laško	192	86	74	22	6	3	1	-
Lenart	210	93	79	30	5	1	2	-
Lendava-Lendva	265	130	97	34	2	1	-	1
Litija	230	104	73	41	7	5	-	-
Ljubljana Bežigrad	603	292	253	49	5	1	3	-
Ljubljana Center	302	164	113	22	3	-	-	-
Ljubljana Moste-Polje	720	343	308	55	9	4	-	1
Ljubljana Šiška	804	407	308	71	11	4	1	2
Ljubljana Vič-Rudnik	1047	462	447	102	27	6	3	-
Ljutomer	216	101	73	28	8	3	2	1
Logatec	131	50	51	22	6	2	-	-
Maribor	1388	831	463	75	13	4	1	1
Metlika	86	34	39	10	3	-	-	-
Mozirje	220	97	80	38	2	2	-	1
Murska Sobota	593	302	213	56	14	4	2	2
Nova Gorica	609	283	256	57	12	1	-	-
Novo mesto	767	317	319	89	20	13	2	7
Ormož	201	107	67	22	4	1	-	-
Pesnica	196	111	69	11	1	1	1	2
Piran-Pirano	171	89	66	16	-	-	-	-
Postojna	207	89	100	14	4	-	-	-
Ptuj	779	372	306	75	17	4	3	2
Radlje ob Dravi	211	113	78	16	3	-	1	-
Radovljica	359	154	155	36	10	2	1	1
Ravne na Koroškem	286	145	109	29	3	-	-	-
Ribnica	171	62	73	30	3	1	1	1
Ruše	131	73	43	12	1	1	1	-
Sevnica	214	92	94	21	5	1	-	1
Sežana	226	101	115	10	-	-	-	-
Slovenj Gradec	246	110	101	29	5	-	1	-
Slovenska Bistrica	361	168	152	31	6	2	2	-
Slovenske Konjice	263	101	121	30	7	2	1	1
Šentjur pri Celju	210	85	89	24	6	2	1	3
Škofja Loka	525	206	178	97	25	13	2	4
Šmarje pri Jelšah	403	181	162	43	12	1	2	2
Tolmin	216	89	94	21	8	4	-	-
Trbovlje	194	96	80	16	2	-	-	-
Trebnje	251	107	94	36	7	3	1	3
Tržič	170	86	59	14	7	2	2	-
Velenje	491	227	216	42	4	2	-	-
Vrhnika	227	105	95	24	3	-	-	-
Zagorje ob Savi	190	85	76	24	4	1	-	-
Žalec	407	208	147	39	10	3	-	-

2-5. Živorojeni po starosti matere, spolu in vrstnem redu rojstva in struktura, Republika Slovenija, 1991

Starost matere	Spol	Skupaj	Vrstni red rojstva							
			prvi	drugi	tretji	četrti	peti	šesti	sedmi in več	neznano
SKUPAJ	skupaj	21583	10210	8510	2179	440	137	59	48	-
	moški	11116	5261	4336	1185	217	64	30	23	-
	ženske	10467	4949	4174	994	223	73	29	25	-
Pod 15 let	skupaj	4	4	-	-	-	-	-	-	-
	moški	1	1	-	-	-	-	-	-	-
	ženske	3	3	-	-	-	-	-	-	-
15-19	skupaj	1516	1392	115	8	1	-	-	-	-
	moški	777	706	67	3	1	-	-	-	-
	ženske	739	686	48	5	-	-	-	-	-
20-24	skupaj	8158	5278	2603	252	19	5	1	-	-
	moški	4167	2693	1325	138	8	2	1	-	-
	ženske	3991	2585	1278	114	11	3	-	-	-
25-29	skupaj	7465	2618	3836	839	130	32	5	5	-
	moški	3864	1387	1953	439	64	14	3	4	-
	ženske	3601	1231	1883	400	66	18	2	1	-
30-34	skupaj	3119	667	1544	697	141	40	16	14	-
	moški	1615	331	781	397	70	23	8	5	-
	ženske	1504	336	763	300	71	17	8	9	-
35-39	skupaj	1090	213	357	318	123	41	21	17	-
	moški	571	116	184	177	61	14	11	8	-
	ženske	519	97	173	141	62	27	10	9	-
40-44	skupaj	223	38	53	63	25	19	14	11	-
	moški	118	27	26	29	13	11	6	6	-
	ženske	105	11	27	34	12	8	8	5	-
45-49 let	skupaj	8	-	2	2	1	-	2	1	-
	moški	3	-	-	2	-	-	1	-	-
	ženske	5	-	2	-	1	-	1	1	-
50 in več let	skupaj	-	-	-	-	-	-	-	-	-
	moški	-	-	-	-	-	-	-	-	-
	ženske	-	-	-	-	-	-	-	-	-
Neznano	skupaj	-	-	-	-	-	-	-	-	-
	moški	-	-	-	-	-	-	-	-	-
	ženske	-	-	-	-	-	-	-	-	-

Struktura %

	Skupaj	Prvi	Drugi	Tretji	Četrti	Peti	Šesti	Sedmi in več	Neznano
SKUPAJ	100	47,3	39,4	10,1	2,1	0,6	0,3	0,2	-
Pod 15 let	100	100	-	-	-	-	-	-	-
15-19 let	100	91,8	7,6	0,5	0,1	-	-	-	-
20-24	100	64,7	31,9	3,1	0,2	0,1	-	-	-
25-29	100	35,1	51,4	11,2	1,7	0,4	0,1	0,1	-
30-34	100	21,4	49,5	22,3	4,5	1,3	0,5	0,5	-
35-39	100	19,5	32,8	29,2	11,3	3,8	1,9	1,5	-
40-44	100	17,0	23,8	28,3	11,2	8,5	6,3	4,9	-
45-49 let	100	-	25,0	25,0	12,5	-	25,0	12,5	-
50 in več let	100	-	-	-	-	-	-	-	-
Neznano	-	-	-	-	-	-	-	-	-

2-6. Živorojeni po vrstnem redu rojstva in šolski izobrazbi matere, Republika Slovenija, 1991

Vrstni red rojstva živorojenih otrok	Skupaj	Šolska izobrazba matere						
		brez šolske izobrazbe	nepopolna osnovna šola	osnovna šola	šole za KV in VKV delavce	srednje šole	višje šole, fakultete in visoke šole	neznano
Skupaj	21583	88	417	4440	5729	7700	3017	192
Prvi	10210	23	128	1902	2668	3938	1410	141
Drugi	8510	17	168	1649	2320	3042	1284	30
Tretji	2179	18	73	615	601	594	265	13
Četrți	440	9	25	156	108	91	46	5
Peti	137	5	12	64	22	24	8	2
Šesti	59	3	6	33	5	8	4	-
Sedmi in več	48	13	5	21	5	3	-	1
Neznano	-	-	-	-	-	-	-	-

2-7. Živorojeni po vrstnem redu rojstva in poklicu matere, Republika Slovenija, 1991

Vrstni red rojstva živorojenih otrok	Skupaj	Poklic matere										
		kmetijski in podobni delavci	rudarji industrijski in podobni delavci	trgovsko osebje	storitveno osebje	varstveno osebje	upravni, administrativni in podobni delavci	vodilno osebje	strokovnjaki in umetniki	delavci brez poklica	osebe z lastnimi dohoidki	vzdrževane osebe
SKUPAJ	21583	328	2434	1830	2010	9	2153	32	6501	3505	19	2762
Prvi	10210	118	1218	804	951	3	951	8	3115	1531	6	1505
Drugi	8510	124	950	813	785	6	946	20	2739	1421	7	699
Tretji	2179	63	211	176	217	-	214	4	550	423	1	320
Četrți	440	11	41	32	36	-	34	-	75	92	2	117
Peti	137	5	8	3	12	-	6	-	18	25	1	59
Šesti	59	5	3	1	5	-	2	-	4	10	-	29
Sedmi in več	48	2	3	1	4	-	-	-	-	3	2	33
Neznano	-	-	-	-	-	-	-	-	-	-	-	-

2-8. Živorojeni po starosti in šolski izobrazbi matere, Republika Slovenija, 1991

Starost matere	Skupaj	Šolska izobrazba matere						
		brez šolske izobrazbe	nepopolna osnovna šola	osnovna šola	šola za KV in VKV delavce	srednje šole	višje šole, fakultete in visoke šole	neznano
SKUPAJ	21583	88	417	4440	5729	7700	3017	192
Pod 15 let	4	1	1	2	-	-	-	-
15-19	1516	12	65	672	448	303	-	16
20-24	8158	27	103	1838	2559	3194	384	53
25-29	7465	19	110	1041	1825	2914	1494	62
30-34	3119	14	74	521	624	947	896	43
35-39	1090	10	45	296	226	289	211	13
40-44	223	5	18	67	44	52	32	5
45-49	8	-	1	3	3	1	-	-
50 in več	-	-	-	-	-	-	-	-
Neznano	-	-	-	-	-	-	-	-

2-9. Živorajeni po narodnosti pripadnosti in starosti matere, Republika Slovenija, 1991

Narodnostna pripadnost matere	Skupaj	Starost matere									
		pod 15	15-19	20-24	25-29	30-34	35-39	40-44	45-49	50 in več	neznano
SKUPAJ	21583	4	1516	8158	7465	3119	1090	223	8	-	-
Slovenska	17734	4	1270	6821	6095	2502	851	184	7	-	-
Črnogorska	42	-	3	15	9	12	3	-	-	-	-
Hrvaška	715	-	37	241	254	124	47	12	-	-	-
Makedonska	56	-	1	16	23	11	5	-	-	-	-
Muslimanska	466	-	34	180	160	66	26	-	-	-	-
Srbska	548	-	20	184	216	85	39	4	-	-	-
Italijanska	3	-	-	1	-	2	-	-	-	-	-
Madžarska	65	-	5	25	24	6	4	1	-	-	-
Ostale narodnosti	149	-	26	48	37	26	9	3	-	-	-
Narodnostno neopredeljena	135	-	12	53	42	20	7	-	1	-	-
Jugoslovanska	8	-	1	4	3	-	-	-	-	-	-
Regionalna pripadnost	53	-	4	16	21	10	2	-	-	-	-
Neznano	1609	-	103	554	581	255	97	19	-	-	-

2-10. Živorajeni po narodnosti pripadnosti matere in vrstnem redu rojstva, Republika Slovenija, 1991

Narodnostna pripadnost matere	Skupaj	Vrstni red rojstva							
		prvi	drugi	tretji	četrti	peti	šesti	sedmi in več	neznano
SKUPAJ	21583	10210	8510	2179	440	137	59	48	-
Slovenska	17734	8530	6906	1764	350	109	44	31	-
Črnogorska	42	22	16	3	-	-	1	-	-
Hrvaška	715	320	305	59	18	7	4	2	-
Makedonska	56	23	27	3	3	-	-	-	-
Muslimanska	466	191	213	51	7	4	-	-	-
Srbska	548	230	260	47	11	-	-	-	-
Italijanska	3	3	-	-	-	-	-	-	-
Madžarska	65	33	20	4	4	1	2	1	-
Ostale narodnosti	149	52	44	28	8	5	2	10	-
Narodnostno neopredeljena	135	64	62	9	-	-	-	-	-
Jugoslovanska	8	3	5	-	-	-	-	-	-
Regionalna pripadnost	53	19	28	5	-	-	-	1	-
Neznano	1609	720	624	206	39	11	6	3	-

2-11. Živorajeni v zakonski zvezi po narodnosti pripadnosti matere in trajanju zakonske zveze, Republika Slovenija, 1991

Narodnostna pripadnost matere	Skupaj	Trajanje zakonske zveze													
		manj kot 1 leto	1	2	3	4	5	6	7	8	9	10-14	15-19	20 in več let	neznano
SKUPAJ	15881	4764	1836	1622	1516	1337	1035	813	671	502	399	1037	293	56	-
Slovenska	12841	4072	1446	1292	1203	1067	809	633	512	395	322	804	237	49	-
Črnogorska	30	13	2	5	5	1	2	-	-	-	-	2	-	-	-
Hrvaška	567	130	79	60	55	44	41	30	24	23	24	44	10	3	-
Makedonska	45	6	4	5	4	6	7	3	5	2	-	1	2	-	-
Muslimanska	360	69	60	29	30	35	30	25	26	10	9	30	7	-	-
Srbska	430	91	65	47	43	41	34	22	29	14	9	31	4	-	-
Italijanska	3	1	1	-	-	1	-	-	-	-	-	-	-	-	-
Madžarska	58	12	8	8	9	5	3	4	2	3	-	2	2	-	-
Ostale narodnosti	86	9	12	16	11	8	7	6	4	1	4	5	3	-	-
Narod. neopredeljena	101	26	11	9	14	11	5	4	5	6	2	5	3	-	-
Jugoslovanska	6	1	3	1	-	-	-	1	-	-	-	-	-	-	-
Regionalna pripadnost	40	11	3	2	9	4	3	1	2	-	1	3	1	-	-
Neznano	1314	323	142	148	133	114	94	84	62	48	28	110	24	4	-

2-12. Živorojeni v zakonski zvezi po trajanju obstoječe zakonske zveze in vrstnem redu rojstva, Republika Slovenija, 1991

Trajanje zakonske zveze	Skupaj	Vrstni red rojstva							
		prvi	drugi	tretji	četrti	peti	šesti	sedmi in več	neznano
SKUPAJ	15881	7255	6504	1637	318	98	41	28	-
Manj kot 1 leto	4764	4710	52	1	1	-	-	-	-
1	1836	1204	606	26	-	-	-	-	-
2	1622	539	1022	54	7	-	-	-	-
3	1516	251	1148	109	6	2	-	-	-
4	1337	153	1006	160	16	2	-	-	-
5	1035	101	776	147	8	3	-	-	-
6	813	76	563	147	23	4	-	-	-
7	671	56	420	149	38	7	1	-	-
8	502	40	273	160	25	4	-	-	-
9	399	28	209	123	28	8	2	1	-
10-14	1037	74	371	415	109	42	14	12	-
15-19	293	19	49	132	47	19	19	8	-
20 let in več	56	4	9	14	10	7	5	7	-
Neznano	-	-	-	-	-	-	-	-	-

2-13. Živorojeni v zakonski zvezi po vrstnem redu zakonske zveze in vrstnem redu rojstva v sedanji zakonski zvezi, Republika Slovenija, 1991

	Skupaj	Vrstni red rojstva							
		prvi	drugi	tretji	četrti	peti	šesti	sedmi in več	neznano
SKUPAJ	15881	7208	6493	1672	337	102	38	31	-
1. Zakonska zveza	15610	7018	6432	1656	333	102	38	31	-
2. Zakonska zveza	269	189	61	15	4	-	-	-	-
3. Zakonska zveza in več	2	1	-	1	-	-	-	-	-
Neznano	-	-	-	-	-	-	-	-	-

2-14. Živorojeni v zakonski zvezi po šolski izobrazbi matere in očeta ter vrstnem redu rojstva, Republika Slovenija, 1991

Šolska izobrazba matere	Šolska izobrazba očeta	Skupaj	Vrstni red rojstva							
			prvi	drugi	tretji	četrti	peti	šesti	sedmi in več	neznano
SKUPAJ	SKUPAJ	15881	6378	7137	1823	354	113	45	31	-
	Brez šolske izobrazbe	31	7	5	7	4	1	2	5	-
	Nepopolna osnovna šola	184	45	64	35	19	11	6	4	-
	Osnovna šola	2201	804	896	356	87	32	16	10	-
	Šola za KV in VKV delavce	6727	2561	3146	801	149	46	13	11	-
	Srednja šola	4341	1918	1968	379	52	20	4	-	-
	Višje šole, fakultete in visoke šole	2209	920	1006	234	41	3	4	1	-
	Neznano	188	123	52	11	2	-	-	-	-
Brez šolske izobrazbe	SKUPAJ	38	6	4	12	6	1	2	7	-
	Brez šolske izobrazbe	14	1	1	3	3	-	1	5	-
	Nepopolna osnovna šola	8	-	1	2	2	-	1	2	-
	Osnovna šola	8	1	1	4	1	1	-	-	-
	Šola za KV in VKV delavce	5	4	-	1	-	-	-	-	-
	Srednja šola	1	-	-	1	-	-	-	-	-
	Višje šole, fakultete in visoke šole	1	-	1	-	-	-	-	-	-
	Neznano	1	-	-	1	-	-	-	-	-

2-14. Živorojeni v zakonski zvezi po šolski izobrazbi matere in očeta ter vrstnem redu rojstva, Republika Slovenija, 1991 (nadaljevanje)

Šolska izobrazba matere	Šolska izobrazba očeta	Skupaj	Vrstni red rojstva							
			prvi	drugi	tretji	četrti	peti	šesti	sedmi in več	neznano
Nepopolna osnovna šola	SKUPAJ	257	64	115	46	18	7	4	3	-
	Brez šolske izobrazbe	1	-	-	-	-	1	-	-	-
	Nepopolna osnovna šola	69	17	27	9	10	2	3	1	-
	Osnovna šola	84	19	38	17	6	2	-	2	-
	Šola za KV in VKV delavce	85	23	41	16	2	2	1	-	-
	Srednja šola	16	5	7	4	-	-	-	-	-
	Višje šole, fakultete in visoke šole	2	-	2	-	-	-	-	-	-
Neznano	-	-	-	-	-	-	-	-	-	
Osnovna šola	SKUPAJ	2994	1009	1281	489	121	54	26	14	-
	Brez šolske izobrazbe	5	1	1	2	-	-	1	-	-
	Nepopolna osnovna šola	68	14	22	17	5	7	2	1	-
	Osnovna šola	1069	354	433	190	53	20	14	5	-
	Šola za KV in VKV delavce	1379	451	615	223	51	24	7	8	-
	Srednja šola	401	162	174	50	10	3	2	-	-
	Višje šole, fakultete in visoke šole	40	14	20	4	2	-	-	-	-
Neznano	32	13	16	3	-	-	-	-	-	
Šola za KV in VKV delavce	SKUPAJ	3955	1482	1879	491	78	19	2	4	-
	Brez šolske izobrazbe	2	-	-	2	-	-	-	-	-
	Nepopolna osnovna šola	22	7	10	5	-	-	-	-	-
	Osnovna šola	563	204	237	95	17	5	2	3	-
	Šola za KV in VKV delavce	2383	865	1166	291	49	11	-	1	-
	Srednja šola	813	343	376	80	11	3	-	-	-
	Višje šole, fakultete in visoke šole	154	56	80	17	1	-	-	-	-
Neznano	18	7	10	1	-	-	-	-	-	
Srednje šole	SKUPAJ	5970	2659	2668	526	84	23	7	3	-
	Brez šolske izobrazbe	6	3	3	-	-	-	-	-	-
	Nepopolna osnovna šola	14	6	3	2	2	1	-	-	-
	Osnovna šola	415	209	158	40	7	1	-	-	-
	Šola za KV in VKV delavce	2443	1039	1123	227	41	8	3	2	-
	Srednja šola	2335	1078	1048	177	19	11	2	-	-
	Višje šole, fakultete in visoke šole	730	311	320	79	15	2	2	1	-
Neznano	27	13	13	1	-	-	-	-	-	
Višje šole fakultete in visoke šole	SKUPAJ	2531	1061	1166	249	43	8	4	-	-
	Brez šolske izobrazbe	1	1	-	-	-	-	-	-	-
	Nepopolna osnovna šola	3	1	1	-	-	1	-	-	-
	Osnovna šola	51	14	23	9	3	2	-	-	-
	Šola za KV in VKV delavce	417	175	194	40	5	1	2	-	-
	Srednja šola	767	327	359	66	12	3	-	-	-
	Višje šole, fakultete in visoke šole	1277	535	583	133	23	1	2	-	-
Neznano	15	8	6	1	-	-	-	-	-	
Neznano	SKUPAJ	136	97	24	10	4	1	-	-	-
	Brez šolske izobrazbe	2	1	-	-	1	-	-	-	-
	Nepopolna osnovna šola	-	-	-	-	-	-	-	-	-
	Osnovna šola	11	3	6	1	-	1	-	-	-
	Šola za KV in VKV delavce	15	4	7	3	1	-	-	-	-
	Srednja šola	8	3	4	1	-	-	-	-	-
	Višje šole, fakultete in visoke šole	5	4	-	1	-	-	-	-	-
Neznano	95	82	7	4	2	-	-	-	-	

2-15. Živorojeni v zakonski zvezi po poklicu očeta in matere ter vrstnem redu rojstva, Republika Slovenija, 1991

Poklic očeta	Vrstni red rojstev	Skupaj	Poklic matere										
			kmetijski in podobni delavci	rudarji industrijski in pod. delavci	trgovsko osebje	storitveno osebje	varstveno osebje	upravni administrativni in podobni delavci	vodilno osebje	strokovnjaki in umetniki	delavci brez poklica	osebe z lastnimi dohodki	vzdrževane osebe
SKUPAJ	SKUPAJ	15881	232	1740	1385	1339	8	1705	30	5233	2406	5	1798
	Prvi	6378	61	714	518	522	3	656	8	2208	880	-	808
	Drugi	7137	102	801	679	612	5	826	18	2432	1111	4	547
	Tretji	1823	51	182	156	163	-	185	4	501	322	-	259
	Četrti	354	9	32	28	25	-	30	-	72	63	-	95
	Peti	113	4	7	2	11	-	6	-	17	20	-	46
	Šesti	45	3	2	1	3	-	2	-	3	8	-	23
	Sedmi in več	31	2	2	1	3	-	-	-	-	2	1	20
	Neznano	-	-	-	-	-	-	-	-	-	-	-	-
Kmetijski in podobni delavci	SKUPAJ	674	84	99	51	52	2	32	-	94	97	2	161
	Prvi	182	19	33	17	17	1	9	-	37	25	-	24
	Drugi	258	31	38	25	21	1	10	-	36	44	1	51
	Tretji	155	23	22	6	11	-	11	-	14	16	-	52
	Četrti	46	4	4	2	2	-	2	-	5	9	-	18
	Peti	19	3	1	1	-	-	-	-	2	3	-	9
	Šesti	7	2	1	-	-	-	-	-	-	-	-	4
	Sedmi in več	7	2	-	-	1	-	-	-	-	-	1	3
	Neznano	-	-	-	-	-	-	-	-	-	-	-	-
Rudarji industrijski in podobni delavci	SKUPAJ	6060	83	950	621	604	2	645	6	1507	947	1	694
	Prvi	2340	23	387	198	225	1	254	-	632	320	-	300
	Drugi	2798	42	444	333	281	1	311	4	698	453	1	230
	Tretji	725	12	102	77	75	-	66	2	154	141	-	96
	Četrti	131	4	14	12	15	-	11	-	18	23	-	34
	Peti	38	1	2	-	4	-	2	-	4	6	-	19
	Šesti	21	1	1	1	3	-	1	-	1	4	-	9
	Sedmi in več	7	-	-	-	1	-	-	-	-	-	-	6
	Neznano	-	-	-	-	-	-	-	-	-	-	-	-
Trgovsko osebje	SKUPAJ	612	2	51	122	51	-	91	-	189	61	2	43
	Prvi	233	-	20	48	22	-	32	-	70	17	-	24
	Drugi	306	2	25	60	23	-	49	-	98	36	2	11
	Tretji	59	-	5	10	6	-	9	-	19	5	-	5
	Četrti	11	-	1	4	-	-	1	-	1	3	-	1
	Peti	3	-	-	-	-	-	-	-	1	-	-	2
	Šesti	-	-	-	-	-	-	-	-	-	-	-	-
	Sedmi in več	-	-	-	-	-	-	-	-	-	-	-	-
	Neznano	-	-	-	-	-	-	-	-	-	-	-	-
Storitveno osebje	SKUPAJ	421	4	42	42	117	-	44	1	91	46	-	34
	Prvi	165	-	16	21	44	-	14	-	32	18	-	20
	Drugi	205	3	21	19	59	-	21	1	48	22	-	11
	Tretji	43	-	4	2	11	-	8	-	11	5	-	2
	Četrti	6	1	1	-	2	-	1	-	-	1	-	-
	Peti	2	-	-	-	1	-	-	-	-	-	-	1
	Šesti	-	-	-	-	-	-	-	-	-	-	-	-
	Sedmi in več	-	-	-	-	-	-	-	-	-	-	-	-
	Neznano	-	-	-	-	-	-	-	-	-	-	-	-

2-15. Živorojeni v zakonski zvezi po poklicu očeta in matere ter vrstnem redu rojstva, Republika Slovenija, 1991 (nadaljevanje)

Poklic očeta	Vrstni red rojstev	Skupaj	Poklic matere										
			kmetijski in podobni delavci	rudarji industrijski in pod. delavci	trgovsko osebje	storitveno osebje	varstveno osebje	upravni administrativni in podobni delavci	vodilno osebje	strokovnjaki in umetniki	delavci brez poklica	osebe z lastnimi dohodki	vzdrževane osebe
Varstveno osebje	SKUPAJ	408	4	29	42	47	-	49	-	110	58	-	69
	Prvi	187	2	11	21	28	-	17	-	54	18	-	36
	Drugi	180	1	16	17	17	-	28	-	52	28	-	21
	Tretji	33	1	2	3	2	-	4	-	4	11	-	6
	Četrți	6	-	-	1	-	-	-	-	-	1	-	4
	Peti	1	-	-	-	-	-	-	-	-	-	-	1
	Šesti	1	-	-	-	-	-	-	-	-	-	-	1
	Sedmi in več	-	-	-	-	-	-	-	-	-	-	-	-
Neznano	-	-	-	-	-	-	-	-	-	-	-	-	-
Upravni administrativni in podobni delavci	SKUPAJ	578	1	39	41	45	2	124	3	222	61	-	40
	Prvi	217	-	18	16	14	-	42	-	96	13	-	18
	Drugi	282	-	18	17	24	2	64	3	102	37	-	15
	Tretji	61	1	3	6	6	-	13	-	21	7	-	4
	Četrți	14	-	-	2	-	-	5	-	2	3	-	2
	Peti	4	-	-	-	1	-	-	-	1	1	-	1
	Šesti	-	-	-	-	-	-	-	-	-	-	-	-
	Sedmi in več	-	-	-	-	-	-	-	-	-	-	-	-
Neznano	-	-	-	-	-	-	-	-	-	-	-	-	
Vodilno osebje	SKUPAJ	43	-	-	3	3	-	10	4	16	5	-	2
	Prvi	14	-	-	1	-	-	2	-	6	3	-	2
	Drugi	24	-	-	1	2	-	8	3	10	-	-	-
	Tretji	4	-	-	1	1	-	-	1	-	1	-	-
	Četrți	1	-	-	-	-	-	-	-	-	1	-	-
	Peti	-	-	-	-	-	-	-	-	-	-	-	-
	Šesti	-	-	-	-	-	-	-	-	-	-	-	-
	Sedmi in več	-	-	-	-	-	-	-	-	-	-	-	-
Neznano	-	-	-	-	-	-	-	-	-	-	-	-	
Strokovnjaki in umetniki	SKUPAJ	4247	25	252	252	178	-	509	14	2468	274	-	275
	Prvi	1818	10	104	105	86	-	203	7	1041	100	-	162
	Drugi	1967	13	130	118	73	-	249	6	1165	137	-	76
	Tretji	376	2	15	24	17	-	46	1	218	27	-	26
	Četrți	59	-	2	3	-	-	7	-	34	7	-	6
	Peti	20	-	1	1	2	-	3	-	8	3	-	2
	Šesti	6	-	-	-	-	-	1	-	2	-	-	3
	Sedmi in več	1	-	-	1	-	-	-	-	-	-	-	-
Neznano	-	-	-	-	-	-	-	-	-	-	-	-	
Delavci brez poklica	SKUPAJ	2447	28	241	184	196	2	172	2	429	816	-	377
	Prvi	1007	7	106	73	67	1	65	1	185	348	-	154
	Drugi	1002	10	98	83	92	1	78	1	185	337	-	117
	Tretji	326	11	24	24	30	-	25	-	49	104	-	59
	Četrți	72	-	10	4	6	-	3	-	9	15	-	25
	Peti	21	-	3	-	1	-	1	-	1	7	-	8
	Šesti	9	-	-	-	-	-	-	-	-	4	-	5
	Sedmi in več	10	-	-	-	-	-	-	-	-	1	-	9
Neznano	-	-	-	-	-	-	-	-	-	-	-	-	

2-15. Živorojeni v zakonski zvezi po poklicu očeta in matere ter vrstnem redu rojstva, Republika Slovenija, 1991 (nadaljevanje)

Poklic očeta	Vrstni red rojstev	Skupaj	Poklic matere											
			kmetijski in podobni delavci	rudarji industrijski in pod. delavci	trgovsko osebje	storitveno osebje	varstveno osebje	upravni administrativni in podobni delavci	vodilno osebje	strokovnjaki in umetniki	delavci brez poklica	osebe z lastnimi dohodki	vzdrževane osebe	
Osebe z lastnimi dohodki	SKUPAJ	18	1	2	1	4	-	-	-	-	2	3	-	5
	Prvi	4	-	-	1	1	-	-	-	-	1	1	-	-
	Drugi	5	-	2	-	-	-	-	-	-	1	-	-	2
	Tretji	7	1	-	-	-	2	-	-	-	-	1	-	3
	Četrti	-	-	-	-	-	-	-	-	-	-	-	-	-
	Peti	1	-	-	-	-	1	-	-	-	-	-	-	-
	Šesti	-	-	-	-	-	-	-	-	-	-	-	-	-
	Sedmi in več	1	-	-	-	-	-	-	-	-	-	1	-	-
	Neznano	-	-	-	-	-	-	-	-	-	-	-	-	-
Vzdrževane osebe	SKUPAJ	373	-	35	26	42	-	29	-	105	38	-	98	
	Prvi	211	-	19	17	18	-	18	-	54	17	-	68	
	Drugi	110	-	9	6	20	-	8	-	37	17	-	13	
	Tretji	34	-	5	3	2	-	3	-	11	4	-	6	
	Četrti	8	-	-	-	-	-	-	-	3	-	-	5	
	Peti	4	-	-	-	1	-	-	-	-	-	-	3	
	Šesti	1	-	-	-	-	-	-	-	-	-	-	1	
	Sedmi in več	5	-	2	-	1	-	-	-	-	-	-	2	
	Neznano	-	-	-	-	-	-	-	-	-	-	-	-	

2-16. Živorojeni zunaj zakonske zveze po vrstnem redu rojstva po občinah Republike Slovenije, 1991

	Skupaj	Vrstni red rojstva							
		prvi	drugi	tretji	četrti	peti	šesti	sedmi in več	neznano
REPUBLIKA SLOVENIJA	5702	3832	1373	356	86	24	14	17	-
Ajdovščina	11	10	1	-	-	-	-	-	-
Brežice	49	30	13	3	2	1	-	-	-
Celje	206	146	43	11	5	-	-	1	-
Cerknica	14	7	6	1	-	-	-	-	-
Črnomelj	28	14	7	5	-	1	-	1	-
Domžale	92	56	26	9	1	-	-	-	-
Dravograd	56	34	15	4	3	-	-	-	-
Gornja Radgona	91	66	19	1	1	2	1	1	-
Grosuplje	46	24	15	4	1	1	-	1	-
Hrastnik	20	16	4	-	-	-	-	-	-
Idrija	44	31	11	-	2	-	-	-	-
Ilirska Bistrica	7	4	2	-	1	-	-	-	-
Izola-Isola	25	16	8	1	-	-	-	-	-
Jesenice	109	73	26	8	2	-	-	-	-
Kamnik	62	42	19	-	1	-	-	-	-
Kočevo	32	21	8	2	-	1	-	-	-
Koper-Capodistria	73	55	14	4	-	-	-	-	-
Kranj	146	97	36	10	1	-	1	1	-
Krško	64	36	19	7	1	1	-	-	-
Laško	47	33	9	4	1	-	-	-	-
Lenart	81	51	17	10	1	1	1	-	-
Lendava-Lendva	35	21	6	7	-	-	1	1	-
Litija	64	47	12	4	1	-	-	-	-
Ljubljana Bežigrad	154	98	42	12	2	-	-	-	-
Ljubljana Center	80	50	23	7	-	-	-	-	-
Ljubljana Moste-Polje	177	124	42	10	-	-	-	1	-
Ljubljana Šiška	183	115	49	14	4	-	-	1	-
Ljubljana Vič-Rudnik	195	117	55	17	3	1	2	-	-
Ljutomer	87	57	16	10	3	1	-	-	-
Logatec	11	7	4	-	-	-	-	-	-
Maribor	568	414	121	24	8	1	-	-	-
Metlika	10	7	-	1	2	-	-	-	-
Mozirje	67	47	14	4	2	-	-	-	-
Murska Sobota	146	99	27	13	2	2	1	2	-
Nova Gorica	81	59	17	4	1	-	-	-	-
Novo mesto	114	75	22	9	3	2	1	2	-
Ormož	115	82	24	6	3	-	-	-	-
Pesnica	98	68	27	2	-	-	1	-	-
Piran-Pirano	49	32	13	4	-	-	-	-	-
Postojna	32	15	15	1	1	-	-	-	-
Ptuj	411	275	109	18	5	2	2	-	-
Radlje ob Dravi	122	88	28	5	1	-	-	-	-
Radovljica	100	63	27	8	2	-	-	-	-
Ravne na Koroškem	159	111	37	11	-	-	-	-	-
Ribnica	14	8	3	1	-	-	1	1	-
Ruše	63	47	11	3	1	1	-	-	-
Sevnica	57	35	16	4	1	-	-	1	-
Sežana	24	14	8	2	-	-	-	-	-
Slovenj Gradec	132	85	36	8	2	-	1	-	-
Slovenska Bistrica	175	106	58	8	2	1	-	-	-
Slovenske Konjice	81	55	19	5	2	-	-	-	-
Šentjur pri Celju	57	33	17	4	1	-	1	1	-
Škofja Loka	83	58	20	2	2	1	-	-	-
Šmarje pri Jelšah	109	75	24	7	-	1	-	2	-
Tolmin	26	18	7	1	-	-	-	-	-
Trbovlje	53	38	12	3	-	-	-	-	-
Trebnje	43	31	3	6	1	1	1	-	-
Tržič	56	36	14	3	2	1	-	-	-
Velenje	143	99	33	8	2	1	-	-	-
Vrhnika	36	26	6	3	1	-	-	-	-
Zagorje ob Savi	55	37	13	5	-	-	-	-	-
Žalec	134	98	25	8	3	-	-	-	-

2-17. Živorojeni zunaj zakonske zveze po šolski izobrazbi in poklicu matere, Republika Slovenija, 1991

Šolska izobrazba matere	Skupaj	Poklic matere										
		kmetijski in podobni delavci	rudarji industrijski in pod. delavci	trgovsko osebje	storitveno osebje	varstveno osebje	upravni administrativni in podobni delavci	vodilno osebje	strokovnjaki in umetniki	delavci brez poklica	osebe z lastnimi dohodki	vzdrževane osebe
SKUPAJ	5702	96	694	445	671	1	448	2	1268	1099	14	964
Brez šolske izobrazbe	50	1	1	-	2	-	-	-	2	3	-	41
Nepopolna osnovna šola	160	3	6	1	19	-	-	-	2	58	4	67
Osnovna šola	1446	33	147	8	191	-	14	-	15	646	8	384
Šola za KV in VKV delavce	1774	48	430	356	338	-	87	1	111	229	2	172
Srednje šole	1730	8	107	73	115	1	333	1	720	107	-	265
Višje šole fakultete in visoke šole	486	-	3	6	4	-	14	-	418	20	-	21
Neznano	56	3	-	1	2	-	-	-	-	36	-	14

2-18. Mrtvorojeni po spolu, mestu rojstva in po starosti matere, Republika Slovenija, 1991

Mesto rojstva otroka	Spol otroka	Skupaj	Starost matere (leta)									
			pod 15 let	15-19	20-24	25-29	30-34	35-39	40-44	45-49	50 in več	neznano
Mrtvorojeni	skupaj	106	-	9	34	35	13	11	4	-	-	-
	moški	52	-	7	15	16	7	4	3	-	-	-
	ženske	54	-	2	19	19	6	7	1	-	-	-
Mrtvorojeni v zdravstveni ustanovi	skupaj	105	-	8	34	35	13	11	4	-	-	-
	moški	51	-	6	15	16	7	4	3	-	-	-
	ženske	54	-	2	19	19	6	7	1	-	-	-
Mrtvorojeni drugje s strokovno pomočjo	skupaj	-	-	-	-	-	-	-	-	-	-	-
	moški	-	-	-	-	-	-	-	-	-	-	-
	ženske	-	-	-	-	-	-	-	-	-	-	-
Mrtvorojeni drugje brez strokovne pomoči	skupaj	1	-	1	-	-	-	-	-	-	-	-
	moški	1	-	1	-	-	-	-	-	-	-	-
	ženske	-	-	-	-	-	-	-	-	-	-	-

3. UMRLI

3-1. Umrli po spolu, zdravljenju, mestu smrti ter ugotovitелju vzroka smrti po občinah Republike Slovenije, 1991

	Skupaj	Spol		Zdravljenje		Mesto smrti in ugotovitelj smrti			Kdo je dal podatke o vzroku smrti			
		moški	ženske	zdravljeni	niso bili zdravljeni	zdravstvena ustanova	drugo mesto		zdravnik umrlega	obduktor	zdravnik-mrliški preglednik	laik, prijatelj
							zdravnik	drugi				
Republika Slovenija	19324	9798	9526	13079	6245	9308	10016	-	9523	978	8823	-
Ajdovščina	232	122	110	204	28	109	123	-	111	26	95	-
Brežice	333	155	178	262	71	178	155	-	192	9	132	-
Celje	670	344	326	589	81	377	293	-	342	62	266	-
Cerknica	175	87	88	72	103	60	115	-	62	7	106	-
Črnomelj	199	85	114	112	87	88	111	-	90	3	106	-
Domžale	359	193	166	251	108	167	192	-	177	19	163	-
Dravograd	62	31	31	55	7	32	30	-	32	1	29	-
Gornja Radgona	240	114	126	153	87	92	148	-	123	9	108	-
Grosuplje	232	115	117	115	117	85	147	-	83	11	138	-
Hrastnik	117	58	59	73	44	68	49	-	68	3	46	-
Idrija	196	97	99	164	32	81	115	-	72	12	112	-
Ilirska Bistrica	172	90	82	126	46	72	100	-	87	3	82	-
Izola - Isola	108	51	57	87	21	76	32	-	83	3	22	-
Jesenice	296	149	147	209	87	177	119	-	188	5	103	-
Kamnik	230	121	109	203	27	92	138	-	99	24	107	-
Kočevje	164	81	83	87	77	67	97	-	59	13	92	-
Koper - Capodistria	340	204	136	216	124	199	141	-	202	4	134	-
Kranj	536	272	264	269	267	246	290	-	233	24	279	-
Krško	374	200	174	276	98	155	219	-	177	8	189	-
Laško	221	99	122	184	37	106	115	-	119	18	84	-
Lenart	219	100	119	92	127	79	140	-	78	3	138	-
Lendava - Lendva	353	177	176	259	94	132	221	-	161	16	176	-
Litija	206	105	101	128	78	75	131	-	62	22	122	-
Ljubljana - Bežigrad	473	229	244	297	176	259	214	-	239	37	197	-
Ljubljana Center	403	163	240	281	122	238	165	-	226	34	143	-
Ljubljana Moste - Polje	497	258	239	289	208	261	236	-	225	47	225	-
Ljubljana Šiška	691	329	362	430	261	385	306	-	348	58	285	-
Ljubljana Vič - Rudnik	722	347	375	412	310	359	363	-	321	56	345	-
Ljutomer	203	104	99	159	44	87	116	-	86	8	109	-
Logatec	68	32	36	53	15	26	42	-	35	5	28	-
Maribor	1446	737	709	949	497	814	632	-	806	45	595	-
Metlika	76	40	36	68	8	40	36	-	45	4	27	-
Mozirje	184	89	95	100	84	65	119	-	60	16	108	-
Murska Sobota	822	419	403	653	169	380	442	-	454	21	347	-
Nova Gorica	597	352	245	454	143	296	301	-	319	52	226	-
Novo mesto	595	299	296	406	189	269	326	-	304	14	277	-
Ormož	216	103	113	143	73	109	107	-	107	6	103	-
Pesnica	173	101	72	113	60	83	90	-	80	8	85	-
Piran - Pirano	129	74	55	100	29	83	46	-	85	3	41	-
Postojna	218	121	97	124	94	87	131	-	98	8	112	-
Ptuj	763	389	374	546	217	400	363	-	402	13	348	-
Radlje ob Dravi	158	78	80	100	58	69	89	-	70	4	84	-
Radovljica	326	154	172	198	128	146	180	-	158	7	161	-
Ravne na Koroškem	223	125	98	170	53	119	104	-	120	5	98	-
Ribnica	151	85	66	68	83	43	108	-	56	4	91	-
Ruše	169	95	74	138	31	98	71	-	115	5	49	-
Sevnica	247	119	128	175	72	120	127	-	131	6	110	-
Sežana	289	147	142	190	99	151	138	-	159	11	119	-
Slovenj Gradec	170	92	78	101	69	96	74	-	93	5	72	-
Slovenska Bistrica	321	179	142	143	178	128	193	-	120	12	189	-
Slovenske Konjice	235	120	115	192	43	82	153	-	93	13	129	-
Šentjur pri Celju	233	108	125	196	37	89	144	-	82	22	129	-
Škofja Loka	298	137	161	156	142	112	186	-	113	13	172	-
Šmarje pri Jelšah	381	189	192	273	108	154	227	-	192	36	153	-
Tolmin	300	159	141	203	97	123	177	-	137	29	134	-
Trbovlje	216	104	112	153	63	118	98	-	124	4	88	-
Trebnje	227	116	111	150	77	106	121	-	108	16	103	-
Trzin	128	67	61	59	69	52	76	-	49	2	77	-
Velenje	243	134	109	176	67	128	115	-	128	7	108	-
Vrhnika	170	82	88	91	79	67	103	-	73	12	85	-
Zagorje ob Savi	159	85	74	89	70	73	86	-	78	4	77	-
Zalec	370	187	183	295	75	180	190	-	184	21	165	-

3-2. Struktura umrlih glede na zdravljenje, mesto smrti in ugotovitelja vzroka smrti po občinah Republike Slovenije, 1991

	Zdravljenje		Mesto smrti in ugotovitelj smrti			Kdo je dal podatke o vzroku smrti			
	zdrav- ljeni	niso bili zdrav- ljeni	zdrav- stvena ustanova	drugo mesto		zdravnik umrlega	obduktor	zdravnik- mrliški preg- lednik	laik, prijatelj
				zdravnik	drugi				
Republika Slovenija	67,7	32,3	48,2	51,8	-	49,3	5,1	45,7	-
Ajdovščina	87,9	12,1	47,0	53,0	-	47,8	11,2	40,9	-
Brežice	78,7	21,3	53,5	46,5	-	57,7	2,7	39,6	-
Celje	87,9	12,1	56,3	43,7	-	51,0	9,3	39,7	-
Cerknica	41,1	58,9	34,3	65,7	-	35,4	4,0	60,6	-
Črnomelj	56,3	43,7	44,2	55,8	-	45,2	1,5	53,3	-
Domžale	69,9	30,1	46,5	53,5	-	49,3	5,3	45,4	-
Dravograd	88,7	11,3	51,6	48,4	-	51,6	1,6	46,8	-
Gornja Radgona	63,8	36,3	38,3	61,7	-	51,3	3,8	45,0	-
Grosuplje	49,6	50,4	36,6	63,4	-	35,8	4,7	59,5	-
Hrastnik	62,4	37,6	58,1	41,9	-	58,1	2,6	39,3	-
Idrija	83,7	16,3	41,3	58,7	-	36,7	6,1	57,1	-
Ilirska Bistrica	73,3	26,7	41,9	58,1	-	50,6	1,7	47,7	-
Izola - Isola	80,6	19,4	70,4	29,6	-	76,9	2,8	20,4	-
Jesenice	70,6	29,4	59,8	40,2	-	63,5	1,7	34,8	-
Kamnik	88,3	11,7	40,0	60,0	-	43,0	10,4	46,5	-
Kočevje	53,0	47,0	40,9	59,1	-	36,0	7,9	56,1	-
Koper - Capodistria	63,5	36,5	58,5	41,5	-	59,4	1,2	39,4	-
Kranj	50,2	49,8	45,9	54,1	-	43,5	4,5	52,1	-
Krško	73,8	26,2	41,4	58,6	-	47,3	2,1	50,5	-
Laško	83,3	16,7	48,0	52,0	-	53,8	8,1	38,0	-
Lenart	42,0	58,0	36,1	63,9	-	35,6	1,4	63,0	-
Lendava - Lendva	73,4	26,6	37,4	62,6	-	45,6	4,5	49,9	-
Litija	62,1	37,9	36,4	63,6	-	30,1	10,7	59,2	-
Ljubljana Bežigrad	62,8	37,2	54,8	45,2	-	50,5	7,8	41,6	-
Ljubljana Center	69,7	30,3	59,1	40,9	-	56,1	8,4	35,5	-
Ljubljana Moste-Polje	58,1	41,9	52,5	47,5	-	45,3	9,5	45,3	-
Ljubljana Šiška	62,2	37,8	55,7	44,3	-	50,4	8,4	41,2	-
Ljubljana Vič-Rudnik	57,1	42,9	49,7	50,3	-	44,5	7,8	47,8	-
Ljutomer	78,3	21,7	42,9	57,1	-	42,4	3,9	53,7	-
Logatec	77,9	22,1	38,2	61,8	-	51,5	7,4	41,2	-
Maribor	65,6	34,4	56,3	43,7	-	55,7	3,1	41,1	-
Metlika	89,5	10,5	52,6	47,4	-	59,2	5,3	35,5	-
Mozirje	54,3	45,7	35,3	64,7	-	32,6	8,7	58,7	-
Murska Sobota	79,4	20,6	46,2	53,8	-	55,2	2,6	42,2	-
Nova Gorica	76,0	24,0	49,6	50,4	-	53,4	8,7	37,9	-
Novo mesto	68,2	31,8	45,2	54,8	-	51,1	2,4	46,6	-
Ormož	66,2	33,8	50,5	49,5	-	49,5	2,8	47,7	-
Pesnica	65,3	34,7	48,0	52,0	-	46,2	4,6	49,1	-
Piran - Pirano	77,5	22,5	64,3	35,7	-	65,9	2,3	31,8	-
Postojna	56,9	43,1	39,9	60,1	-	45,0	3,7	51,4	-
Ptuj	71,6	28,4	52,4	47,6	-	52,7	1,7	45,6	-
Radlje ob Dravi	63,3	36,7	43,7	56,3	-	44,3	2,5	53,2	-
Radovljica	60,7	39,3	44,8	55,2	-	48,5	2,1	49,4	-
Ravne na Koroškem	76,2	23,8	53,4	46,6	-	53,8	2,2	43,9	-
Ribnica	45,0	55,0	28,5	71,5	-	37,1	2,6	60,3	-
Ruše	81,7	18,3	58,0	42,0	-	68,0	3,0	29,0	-
Sevnica	70,9	29,1	48,6	51,4	-	53,0	2,4	44,5	-
Sežana	65,7	34,3	52,2	47,8	-	55,0	3,8	41,2	-
Slovenj Gradec	59,4	40,6	56,5	43,5	-	54,7	2,9	42,4	-
Slovenska Bistrica	44,5	55,5	39,9	60,1	-	37,4	3,7	58,9	-
Slovenske Konjice	81,7	18,3	34,9	65,1	-	39,6	5,5	54,9	-
Šentjur pri Celju	84,1	15,9	38,2	61,8	-	35,2	9,4	55,4	-
Škofja Loka	52,3	47,7	37,6	62,4	-	37,9	4,4	57,7	-
Šmarje pri Jelšah	71,7	28,3	40,4	59,6	-	50,4	9,4	40,2	-
Tolmin	67,7	32,3	41,0	59,0	-	45,7	9,7	44,7	-
Trbovlje	70,8	29,2	54,6	45,4	-	57,4	1,9	40,7	-
Trebnje	66,1	33,9	46,7	53,3	-	47,6	7,0	45,4	-
Trzin	46,1	53,9	40,6	59,4	-	38,3	1,6	60,2	-
Velenje	72,4	27,6	52,7	47,3	-	52,7	2,9	44,4	-
Vrhnika	53,5	46,5	39,4	60,6	-	42,9	7,1	50,0	-
Zagorje ob Savi	56,0	44,0	45,9	54,1	-	49,1	2,5	48,4	-
Zalec	79,7	20,3	48,6	51,4	-	49,7	5,7	44,6	-

3-3. Umrli po spolu in starosti po občinah Republike Slovenije, 1991

	Skupaj	0-6 dni	7-27 dni	28 dni do dopolnjenih 2. mesecev	3-11 mesecev	1-4 let	5-9	10-14	15-19	20-24	25-29
Republika Slovenija	Skupaj 19324	99	25	18	36	37	24	34	96	154	163
	moški 9798	63	16	13	25	20	12	24	76	130	121
	ženski 9526	36	9	5	11	17	12	10	20	24	42
Ajdovščina	skupaj 232	2	1	-	1	-	-	1	1	3	3
	moški 122	1	1	-	-	-	-	1	1	2	2
	ženski 110	1	-	-	1	-	-	-	-	1	1
Brežice	skupaj 333	3	2	-	1	-	-	-	2	5	-
	moški 155	2	-	-	-	-	-	-	1	4	-
	ženski 178	1	2	-	1	-	-	-	1	1	-
Celje	skupaj 670	2	-	-	-	2	1	1	2	1	7
	moški 344	1	-	-	-	1	1	-	2	1	4
	ženski 326	1	-	-	-	1	-	1	-	-	3
Cerknica	skupaj 175	1	-	-	-	-	1	-	-	1	1
	moški 87	1	-	-	-	-	-	-	-	1	1
	ženski 88	-	-	-	-	-	1	-	-	-	-
Črnomelj	skupaj 199	-	-	-	-	-	-	-	1	-	-
	moški 85	-	-	-	-	-	-	-	1	-	-
	ženski 114	-	-	-	-	-	-	-	-	-	-
Domžale	skupaj 359	4	-	2	-	1	-	-	2	5	8
	moški 193	2	-	2	-	-	-	-	2	4	6
	ženski 166	2	-	-	-	1	-	-	-	1	2
Dravograd	skupaj 62	1	1	-	-	-	-	-	-	3	2
	moški 31	-	1	-	-	-	-	-	-	3	2
	ženski 31	1	-	-	-	-	-	-	-	-	-
Gornja Radgona	skupaj 240	1	-	-	-	2	-	2	2	1	1
	moški 114	1	-	-	-	2	-	2	2	1	1
	ženski 126	-	-	-	-	-	-	-	-	-	-
Grosuplje	skupaj 232	1	-	-	-	1	-	-	1	5	3
	moški 115	-	-	-	-	-	-	-	1	5	2
	ženski 117	1	-	-	-	1	-	-	-	-	1
Hrastnik	skupaj 117	-	-	-	-	-	-	-	1	-	-
	moški 58	-	-	-	-	-	-	-	1	-	-
	ženski 59	-	-	-	-	-	-	-	-	-	-
Idrija	skupaj 196	-	-	1	-	1	-	-	1	2	-
	moški 97	-	-	-	-	1	-	-	-	2	-
	ženski 99	-	-	1	-	-	-	-	1	-	-
Ilirska Bistrica	skupaj 172	1	-	-	-	-	-	-	-	-	1
	moški 90	1	-	-	-	-	-	-	-	-	-
	ženski 82	-	-	-	-	-	-	-	-	-	1
Izola - Isola	skupaj 108	-	-	-	1	-	-	1	-	-	-
	moški 51	-	-	-	-	-	-	1	-	-	-
	ženski 57	-	-	-	1	-	-	-	-	-	-

3-3. Umrli po spolu in starosti po občinah Republike Slovenije, 1991 (nadaljevanje)

		Skupaj	0-6 dni	7-27 dni	28 dni do dopolnjenih 2. mesecev	3-11 mesecev	1-4 let	5-9	10-14	15-19	20-24	25-29
Jesenice	skupaj	296	1	1	1	-	-	2	1	1	2	-
	moški	149	-	1	-	-	-	1	1	1	2	-
	ženski	147	1	-	1	-	-	1	-	-	-	-
Kamnik	skupaj	230	1	1	-	2	-	2	2	-	4	4
	moški	121	1	1	-	2	-	1	1	-	2	3
	ženski	109	-	-	-	-	-	1	1	-	2	1
Kočevje	skupaj	164	1	-	-	-	-	1	1	1	3	1
	moški	81	1	-	-	-	-	1	1	-	3	-
	ženski	83	-	-	-	-	-	-	-	1	-	1
Koper - Capodistria	skupaj	340	-	-	-	1	-	1	-	2	4	-
	moški	204	-	-	-	1	-	1	-	2	4	-
	ženski	136	-	-	-	-	-	-	-	-	-	-
Kranj	skupaj	536	7	2	-	-	2	1	1	5	3	7
	moški	272	4	2	-	-	2	1	-	5	3	6
	ženski	264	3	-	-	-	-	-	1	-	-	1
Krško	skupaj	374	4	1	1	1	-	1	-	2	2	4
	moški	200	2	1	-	-	-	1	-	2	2	2
	ženski	174	2	-	1	1	-	-	-	-	-	2
Laško	skupaj	221	3	-	-	-	-	-	-	1	-	1
	moški	99	3	-	-	-	-	-	-	1	-	1
	ženski	122	-	-	-	-	-	-	-	-	-	-
Lenart	skupaj	219	-	1	1	-	-	-	-	-	1	4
	moški	100	-	-	1	-	-	-	-	-	1	2
	ženski	119	-	1	-	-	-	-	-	-	-	2
Lendava - Lendva	skupaj	353	2	-	-	-	-	1	-	2	1	1
	moški	177	1	-	-	-	-	-	-	2	1	1
	ženski	176	1	-	-	-	-	1	-	-	-	-
Litija	skupaj	206	-	-	-	-	1	-	-	4	1	3
	moški	105	-	-	-	-	1	-	-	3	1	2
	ženski	101	-	-	-	-	-	-	-	1	-	1
Ljubljana Bežigrad	skupaj	473	3	-	-	2	2	1	2	3	3	5
	moški	229	1	-	-	2	1	1	2	2	3	4
	ženski	244	2	-	-	-	1	1	-	1	-	1
Ljubljana Center	skupaj	403	1	-	-	-	1	1	-	2	1	5
	moški	163	-	-	-	-	1	1	-	1	1	4
	ženski	240	1	-	-	-	-	-	-	1	-	1
Ljubljana Moste - Polje	skupaj	497	1	-	1	-	-	-	2	4	6	1
	moški	258	1	-	1	-	-	-	2	3	5	1
	ženski	239	-	-	-	-	-	-	-	1	1	-
Ljubljana Šiška	skupaj	691	5	1	-	5	5	-	3	1	7	7
	moški	329	3	1	-	3	4	-	1	1	7	3
	ženski	362	2	-	-	2	1	-	2	-	-	4

3-3. Umrli po spolu in starosti po občinah Republike Slovenije, 1991 (nadaljevanje)

	Skupaj	0-6 dni	7-27 dni	28 dni do dopolnjenih 2. mesecev	3-11 mesecev	1-4 let	5-9	10-14	15-19	20-24	25-29
Ljubljana Vič - Rudnik	skupaj 722	2	1	-	2	1	-	2	3	8	9
	moški 347	1	1	-	1	-	-	1	2	8	6
	ženski 375	1	-	-	1	1	-	1	1	-	3
Ljutomer	skupaj 203	1	1	-	-	-	-	-	-	3	1
	moški 104	-	-	-	-	-	-	-	-	3	1
	ženski 99	1	1	-	-	-	-	-	-	-	-
Logatec	skupaj 68	1	-	-	-	-	-	-	-	1	1
	moški 32	1	-	-	-	-	-	-	-	1	1
	ženski 36	-	-	-	-	-	-	-	-	-	-
Maribor	skupaj 1446	7	4	1	2	-	1	2	6	15	14
	moški 737	3	3	-	2	-	-	1	3	13	10
	ženski 709	4	1	1	-	-	1	1	3	2	4
Metlika	skupaj 76	-	-	-	-	-	-	-	-	-	1
	moški 40	-	-	-	-	-	-	-	-	-	1
	ženski 36	-	-	-	-	-	-	-	-	-	-
Mozirje	skupaj 184	2	-	1	-	-	1	-	-	-	1
	moški 89	1	-	1	-	-	-	-	-	-	-
	ženski 95	1	-	-	-	-	1	-	-	-	1
Murska Sobota	skupaj 822	4	1	1	-	2	-	-	2	3	2
	moški 419	2	1	-	-	-	-	-	2	3	1
	ženski 403	2	-	1	-	2	-	-	-	-	1
Nova Gorica	skupaj 597	-	-	-	2	1	2	2	3	3	8
	moški 352	-	-	-	1	-	1	2	3	2	8
	ženski 245	-	-	-	1	1	1	-	-	1	-
Novo mesto	skupaj 595	7	1	-	-	3	-	-	3	4	7
	moški 299	4	-	-	-	-	-	-	3	4	5
	ženski 296	3	1	-	-	3	-	-	-	-	2
Ormož	skupaj 216	1	-	1	-	-	-	-	1	1	1
	moški 103	1	-	1	-	-	-	-	1	-	1
	ženski 113	-	-	-	-	-	-	-	-	1	-
Pesnica	skupaj 173	1	-	-	-	-	-	-	2	1	-
	moški 101	1	-	-	-	-	-	-	-	1	-
	ženski 72	-	-	-	-	-	-	-	2	-	-
Piran - Pirano	skupaj 129	1	-	-	1	-	-	1	-	-	-
	moški 74	1	-	-	1	-	-	1	-	-	-
	ženski 55	-	-	-	-	-	-	-	-	-	-
Postojna	skupaj 218	-	-	-	-	-	-	1	-	1	1
	moški 121	-	-	-	-	-	-	1	-	1	-
	ženski 97	-	-	-	-	-	-	-	-	-	1
Ptuj	skupaj 763	2	-	2	4	3	3	1	3	8	4
	moški 389	2	-	2	3	1	1	1	2	7	4
	ženski 374	-	-	-	1	2	2	-	1	1	-

3-3. Umrli po spolu in starosti po občinah Republike Slovenije, 1991 (nadaljevanje)

		Skupaj	0-6 dni	7-27 dni	28 dni do dopolnjenih 2. mesecev	3-11 mesecev	1-4 let	5-9	10-14	15-19	20-24	25-29
Radlje ob Dravi	skupaj	158	-	1	1	-	1	-	1	-	2	1
	moški	78	-	-	1	-	-	-	-	-	1	1
	ženski	80	-	1	-	-	1	-	1	-	1	-
Radovljica	skupaj	326	2	-	1	1	-	1	-	4	4	2
	moški	154	2	-	1	1	-	1	-	3	2	1
	ženski	172	-	-	-	-	-	-	-	1	2	1
Ravne na Koroškem	skupaj	223	1	-	-	1	1	1	-	1	2	4
	moški	125	1	-	-	1	-	-	-	1	2	2
	ženski	98	-	-	-	-	1	1	-	-	-	2
Ribnica	skupaj	151	2	-	-	-	-	-	-	-	1	1
	moški	85	2	-	-	-	-	-	-	-	1	1
	ženski	66	-	-	-	-	-	-	-	-	-	-
Ruše	skupaj	169	1	-	-	-	-	-	-	1	1	1
	moški	95	1	-	-	-	-	-	-	1	1	1
	ženski	74	-	-	-	-	-	-	-	-	-	-
Sevnica	skupaj	247	-	-	-	-	1	-	1	1	1	-
	moški	119	-	-	-	-	1	-	1	-	-	-
	ženski	128	-	-	-	-	-	-	-	1	1	-
Sežana	skupaj	289	-	1	1	1	-	1	-	2	1	-
	moški	147	-	1	1	1	-	1	-	1	-	-
	ženski	142	-	-	-	-	-	-	-	1	1	-
Slovenj Gradec	skupaj	170	1	-	-	-	-	-	-	1	1	5
	moški	92	1	-	-	-	-	-	-	1	1	5
	ženski	78	-	-	-	-	-	-	-	-	-	-
Slovenska Bistrica	skupaj	321	2	-	-	-	2	-	2	2	2	5
	moški	179	2	-	-	-	1	-	2	2	1	4
	ženski	142	-	-	-	-	1	-	-	-	1	1
Slovenske Konjice	skupaj	235	-	-	-	-	-	-	-	2	3	-
	moški	120	-	-	-	-	-	-	-	2	2	-
	ženski	115	-	-	-	-	-	-	-	-	1	-
Šentjur pri Celju	skupaj	233	3	-	1	1	-	-	1	1	1	5
	moški	108	2	-	1	1	-	-	1	1	1	5
	ženski	125	1	-	-	-	-	-	-	-	-	-
Škofja Loka	skupaj	298	3	-	-	2	1	2	2	3	2	2
	moški	137	1	-	-	1	1	-	-	3	1	1
	ženski	161	2	-	-	1	-	2	2	-	1	1
Šmarje pri Jelšah	skupaj	381	4	-	1	-	1	-	-	2	3	2
	moški	189	3	-	1	-	1	-	-	2	2	1
	ženski	192	1	-	-	-	-	-	-	-	1	1
Tolmin	skupaj	300	-	-	-	-	-	-	-	4	3	2
	moški	159	-	-	-	-	-	-	-	3	3	2
	ženski	141	-	-	-	-	-	-	-	1	-	-

3-3. Umrli po spolu in starosti po občinah Republike Slovenije, 1991 (nadaljevanje)

				Skupaj	0-6 dni	7-27 dni	28 dni do dopolnjenih 2. mesecev	3-11 mesecev	1-4 let	5-9	10-14	15-19	20-24	25-29				
Trbovlje		skupaj	216	1	1	-	1	-	-	-	-	-	4	-				
		moški	104	1	-	-	1	-	-	-	-	-	2	-				
		ženski	112	-	1	-	-	-	-	-	-	-	2	-				
Trebnje		skupaj	227	3	2	-	1	-	-	-	-	-	1	5				
		moški	116	2	2	-	-	-	-	-	-	-	-	5				
		ženski	111	1	-	-	1	-	-	-	-	-	1	-				
Tržič		skupaj	128	1	-	-	-	-	-	-	-	1	-	1				
		moški	67	1	-	-	-	-	-	-	-	1	-	1				
		ženski	61	-	-	-	-	-	-	-	-	-	-	-				
Velenje		skupaj	243	-	1	-	2	1	1	-	-	2	3	2				
		moški	134	-	-	-	2	1	1	-	-	1	2	1				
		ženski	109	-	1	-	-	-	-	-	-	1	1	1				
Vrhnika		skupaj	170	-	-	-	-	-	-	-	-	1	2	1				
		moški	82	-	-	-	-	-	-	-	-	1	2	1				
		ženski	88	-	-	-	-	-	-	-	-	-	-	-				
Zagorje ob Savi		skupaj	159	-	-	-	1	-	1	1	1	1	-	1				
		moški	85	-	-	-	1	-	1	1	1	1	-	1				
		ženski	74	-	-	-	-	-	-	-	-	-	-	-				
Žalec		skupaj	370	1	1	-	-	1	1	1	-	3	5	4				
		moški	187	1	-	-	-	1	1	1	-	2	5	3				
		ženski	183	-	1	-	-	-	-	-	-	1	-	1				

3-3. Umrli po spolu in starosti po občinah Republike Slovenije, 1991 (nadaljevanje)

	30-34	35-39	40-44	45-49	50-54	55-59	60-64	65-69	70-74	75-79	80 in več	
Republika Slovenija	Skupaj	176	347	437	555	855	1298	1769	1975	1798	2882	6546
	moški	138	266	320	385	579	907	1170	1106	899	1320	2208
	ženski	38	81	117	170	276	391	599	869	899	1562	4338
Ajdovščina	skupaj	1	5	6	9	14	17	18	20	32	98	
	moški	1	5	4	7	12	11	14	12	14	34	
	ženski	-	-	2	2	2	6	4	8	18	64	
Brežice	skupaj	2	10	5	13	21	22	44	34	66	101	
	moški	2	5	3	8	13	10	31	16	28	31	
	ženski	-	1	2	5	8	12	13	18	38	70	
Celje	skupaj	5	17	20	39	49	77	76	70	113	183	
	moški	5	11	12	26	34	49	43	39	59	53	
	ženski	-	6	8	13	15	28	33	31	54	130	
Cerknica	skupaj	2	4	3	6	9	16	14	14	23	76	
	moški	1	4	2	4	7	12	6	7	11	26	
	ženski	1	-	1	2	2	4	8	7	12	50	
Črnomelj	skupaj	1	4	6	15	17	13	23	26	31	61	
	moški	-	1	3	12	13	6	8	10	13	16	
	ženski	1	2	3	3	4	7	15	16	18	45	
Domžale	skupaj	4	7	14	17	29	31	43	22	64	100	
	moški	4	5	10	10	22	23	25	10	27	35	
	ženski	-	2	4	7	7	8	18	12	37	65	
Dravograd	skupaj	1	-	-	3	7	5	2	5	14	18	
	moški	-	-	-	3	4	3	2	3	6	4	
	ženski	-	1	-	-	3	2	-	2	8	14	
Gornja Radgona	skupaj	3	8	8	9	18	17	23	28	37	77	
	moški	3	3	5	8	13	11	7	14	13	26	
	ženski	-	1	3	1	5	6	16	14	24	51	
Grosuplje	skupaj	1	5	7	7	13	21	15	18	33	96	
	moški	1	3	5	7	9	14	5	9	17	33	
	ženski	-	2	2	-	4	7	10	9	16	63	
Hrastnik	skupaj	3	2	6	6	11	16	16	14	9	31	
	moški	3	1	6	2	5	10	7	7	3	11	
	ženski	-	1	-	4	6	6	9	7	6	20	
Idrija	skupaj	-	6	5	5	13	7	26	18	37	73	
	moški	-	1	3	5	10	4	13	10	15	28	
	ženski	-	5	2	-	3	3	13	8	22	45	
Ilirska Bistrica	skupaj	3	2	4	9	9	8	20	15	35	62	
	moški	3	2	3	8	6	5	11	6	16	26	
	ženski	-	-	1	1	3	3	9	9	19	36	
Izola - Isola	skupaj	2	4	4	10	14	11	11	5	10	34	
	moški	1	2	2	9	8	7	8	2	2	8	
	ženski	1	-	2	1	6	4	3	3	8	26	
Jesenice	skupaj	3	7	8	7	13	26	28	32	53	108	
	moški	3	5	5	3	10	16	17	15	31	37	
	ženski	-	2	3	4	3	10	11	17	22	71	

3-3. Umrli po spolu in starosti po občinah Republike Slovenije, 1991 (nadaljevanje)

	30-34	35-39	40-44	45-49	50-54	55-59	60-64	65-69	70-74	75-79	80 in več
Kamnik											
skupaj	2	7	4	5	12	17	20	30	18	34	67
moški	2	7	4	4	11	13	13	14	8	15	20
ženski	-	-	-	1	1	4	7	16	10	19	47
Kočevje											
skupaj	-	2	7	5	7	7	13	17	15	26	58
moški	-	2	7	4	5	5	9	7	10	11	16
ženski	-	-	-	1	2	2	4	10	5	15	42
Koper - Capodistria											
skupaj	2	7	8	13	19	18	38	38	33	42	114
moški	1	5	4	10	13	15	29	28	21	28	42
ženski	1	2	4	3	6	3	9	10	12	14	72
Kranj											
skupaj	1	13	5	14	28	32	43	58	48	83	183
moški	-	9	4	9	19	18	29	33	26	41	61
ženski	1	4	1	5	9	14	14	25	22	42	122
Krško											
skupaj	1	6	9	14	22	23	38	30	30	56	129
moški	-	5	5	11	18	14	30	20	15	27	45
ženski	1	1	4	3	4	9	8	10	15	29	84
Laško											
skupaj	5	3	5	4	4	14	30	22	24	35	70
moški	4	3	3	2	3	9	16	7	13	14	20
ženski	1	-	2	2	1	5	14	15	11	21	50
Lenart											
skupaj	6	3	3	6	8	15	20	33	19	24	75
moški	6	2	3	5	6	9	11	11	8	7	28
ženski	-	1	-	1	2	6	9	22	11	17	47
Lendava - Lendva											
skupaj	2	13	4	8	11	15	30	40	43	57	123
moški	1	11	4	7	10	10	20	25	18	21	45
ženski	1	2	-	1	1	5	10	15	25	36	78
Litija											
skupaj	2	6	5	11	9	13	17	18	19	19	78
moški	2	4	4	8	8	9	14	7	10	7	25
ženski	-	2	1	3	1	4	3	11	9	12	53
Ljubljana Bežigrad											
skupaj	1	8	9	14	16	41	60	41	42	64	156
moški	1	6	6	7	10	21	41	21	27	27	47
ženski	-	2	3	7	6	20	19	20	15	37	109
Ljubljana Center											
skupaj	2	7	3	5	8	15	21	29	48	60	194
moški	1	3	2	4	5	7	11	14	18	26	64
ženski	1	4	1	1	3	8	10	15	30	34	130
Ljubljana Moste - Polje											
skupaj	6	12	12	26	35	34	43	45	39	84	146
moški	4	9	7	19	22	21	27	30	20	39	47
ženski	2	3	5	7	13	13	16	15	19	45	99
Ljubljana Šiška											
skupaj	7	8	14	14	36	41	59	80	69	97	232
moški	5	4	10	7	17	27	43	44	36	42	71
ženski	2	4	4	7	19	14	16	36	33	55	161
Ljubljana Vič - Rudnik											
skupaj	5	17	17	16	34	49	56	45	57	106	292
moški	4	15	12	11	19	36	41	28	23	47	91
ženski	1	2	5	5	15	13	15	17	34	59	201
Ljutomer											
skupaj	3	3	3	2	6	5	16	22	28	45	64
moški	3	3	3	2	4	4	13	14	11	22	21
ženski	-	-	-	-	2	1	3	8	17	23	43

3-3. Umrli po spolu in starosti po občinah Republike Slovenije, 1991 (nadaljevanje)

	15-20	21-25	26-30	31-35	30-34	35-39	40-44	45-49	50-54	55-59	60-64	65-69	70-74	75-79	80 in več	
Logatec																
					skupaj	-	2	1	3	6	2	4	4	6	9	28
					moški	-	2	-	2	5	-	2	3	4	2	9
					ženski	-	-	1	1	1	2	2	1	2	7	19
Maribor					skupaj	12	26	33	57	61	85	143	134	165	241	437
					moški	9	22	29	38	40	63	90	73	83	102	153
					ženski	3	4	4	19	21	22	53	61	82	139	284
Metlika					skupaj	1	1	1	2	3	6	2	11	10	9	29
					moški	1	1	1	2	3	4	2	7	6	3	9
					ženski	-	-	-	-	-	2	-	4	4	6	20
Mozirje					skupaj	2	2	1	8	5	14	17	16	14	27	73
					moški	1	1	1	6	5	7	13	7	6	13	27
					ženski	1	1	-	2	-	7	4	9	8	14	46
Murska Sobota					skupaj	6	13	13	25	23	51	67	109	79	137	284
					moški	4	12	9	20	14	38	41	66	40	71	95
					ženski	2	1	4	5	9	13	26	43	39	66	189
Nova Gorica					skupaj	6	8	17	13	24	38	53	68	59	77	213
					moški	6	6	14	7	18	30	37	46	39	48	84
					ženski	-	2	3	6	6	8	16	22	20	29	129
Novo mesto					skupaj	9	9	16	15	34	53	63	52	43	84	192
					moški	9	7	9	13	23	41	45	22	20	34	60
					ženski	-	2	7	2	11	12	18	30	23	50	132
Ormož					skupaj	3	4	3	4	9	15	23	25	15	32	78
					moški	3	1	3	3	7	8	14	9	6	17	28
					ženski	-	3	-	1	2	7	9	16	9	15	50
Pesnica					skupaj	4	2	5	8	9	18	20	20	15	21	47
					moški	3	-	4	7	7	13	15	13	8	10	19
					ženski	1	2	1	1	2	5	5	7	7	11	28
Piran - Pirano					skupaj	2	3	3	1	8	8	20	16	9	13	43
					moški	1	2	3	-	4	4	14	10	4	10	19
					ženski	1	1	-	1	4	4	6	6	5	3	24
Postojna					skupaj	-	2	6	6	8	16	24	19	16	34	84
					moški	-	2	4	3	6	12	20	13	9	14	36
					ženski	-	-	2	3	2	4	4	6	7	20	48
Ptuj					skupaj	8	12	18	24	31	63	76	94	84	102	221
					moški	5	11	14	18	12	49	56	44	42	46	69
					ženski	3	1	4	6	19	14	20	50	42	56	152
Radlje ob Dravi					skupaj	2	2	5	4	7	11	11	17	19	20	53
					moški	2	2	4	3	5	9	6	8	6	9	21
					ženski	-	-	1	1	2	2	5	9	13	11	32
Radovljica					skupaj	3	5	16	12	12	15	42	29	24	47	106
					moški	2	2	7	8	8	9	27	16	9	16	39
					ženski	1	3	9	4	4	6	15	13	15	31	67
Ravne na Koroškem					skupaj	2	4	5	8	13	23	23	26	24	24	60
					moški	2	4	3	5	8	16	14	18	12	14	22
					ženski	-	-	2	3	5	7	9	8	12	10	38

3-3. Umrli po spolu in starosti po občinah Republike Slovenije, 1991 (nadaljevanje)

	30-34	35-39	40-44	45-49	50-54	55-59	60-64	65-69	70-74	75-79	80 in več
Ribnica											
skupaj	2	5	4	1	8	7	7	12	9	24	68
moški	1	5	3	1	6	3	5	8	2	15	32
ženski	1	-	1	-	2	4	2	4	7	9	36
Ruše											
skupaj	-	2	6	4	13	11	17	19	17	26	50
moški	-	1	3	2	9	8	10	12	13	16	17
ženski	-	1	3	2	4	3	7	7	4	10	33
Sevnica											
skupaj	3	5	7	7	8	20	25	28	20	45	75
moški	3	4	6	3	5	12	17	15	10	17	25
ženski	-	1	1	4	3	8	8	13	10	28	50
Sežana											
skupaj	1	9	4	1	15	13	17	32	21	46	123
moški	1	8	3	1	12	9	14	19	9	17	49
ženski	-	1	1	-	3	4	3	13	12	29	74
Slovenj Gradec											
skupaj	3	5	6	6	11	14	21	13	9	25	49
moški	2	4	2	5	8	9	11	8	6	9	20
ženski	1	1	4	1	3	5	10	5	3	16	29
Slovenska Bistrica											
skupaj	2	7	10	13	19	28	21	29	29	42	106
moški	2	5	7	9	14	24	14	17	19	19	37
ženski	-	2	3	4	5	4	7	12	10	23	69
Slovenske Konjice											
skupaj	1	5	3	9	11	13	24	28	22	37	77
moški	-	4	3	7	8	9	12	18	13	18	24
ženski	1	1	-	2	3	4	12	10	9	19	53
Šentjur pri Celju											
skupaj	-	4	4	6	5	17	18	28	16	37	85
moški	-	3	3	5	1	11	6	16	7	16	28
ženski	-	1	1	1	4	6	12	12	9	21	57
Škofja Loka											
skupaj	2	6	8	9	8	20	23	24	21	45	115
moški	1	4	7	6	5	16	10	18	7	17	38
ženski	1	2	1	3	3	4	13	6	14	28	77
Šmarje pri Jelšah											
skupaj	5	12	4	8	18	24	29	43	34	44	147
moški	2	9	4	6	13	19	21	21	18	20	46
ženski	3	3	-	2	5	5	8	22	16	24	101
Tolmin											
skupaj	1	4	3	5	6	10	24	33	22	54	129
moški	1	4	3	5	5	8	15	24	11	27	48
ženski	-	-	-	-	1	2	9	9	11	27	81
Trbovlje											
skupaj	6	1	2	6	10	17	28	24	22	25	68
moški	5	1	2	2	4	13	16	15	12	11	19
ženski	1	-	-	4	6	4	12	9	10	14	49
Trebnje											
skupaj	6	5	1	5	11	15	19	24	12	25	92
moški	5	3	1	4	11	15	12	11	5	12	28
ženski	1	2	-	1	-	-	7	13	7	13	64
Tržič											
skupaj	1	5	4	2	10	7	14	10	10	21	41
moški	1	3	4	1	6	4	8	8	7	8	14
ženski	-	2	-	1	4	3	6	2	3	13	27
Velenje											
skupaj	3	8	12	8	11	25	27	20	20	35	63
moški	3	4	11	6	7	19	23	10	9	15	20
ženski	-	4	1	2	4	6	4	10	11	20	43

3-3. Umrli po spolu in starosti po občinah Republike Slovenije, 1991 (nadaljevanje)

	30-34	35-39	40-44	45-49	50-54	55-59	60-64	65-69	70-74	75-79	80 in več
Vrhnika											
skupaj	-	10	8	4	9	18	17	7	12	21	60
moški	-	9	7	2	5	8	9	1	6	9	22
ženski	-	1	1	2	4	10	8	6	6	12	38
Zagorje ob Savi											
skupaj	1	2	8	4	3	14	20	17	17	26	42
moški	-	2	5	3	2	11	13	12	7	15	10
ženski	1	-	3	1	1	3	7	5	10	11	32
Žalec											
skupaj	5	4	12	14	16	31	39	37	50	38	109
moški	3	3	7	9	11	22	30	18	20	21	30
ženski	2	1	5	5	5	9	9	19	30	17	79

3-4. Umrli po spolu in glavnih skupinah vzrokov smrti po občinah Republike Slovenije, 1991

	Skupaj	001-139	140-239	240-279	280-289	290-319	320-389	390-459	460-519	
Republika Slovenija	Skupaj	19324	120	4403	404	32	223	182	8939	1104
	moški	9798	62	2415	135	16	135	93	3839	658
	ženski	9526	58	1988	269	16	88	89	5100	446
Ajdovščina	skupaj	232	1	57	9	-	3	-	116	10
	moški	122	1	40	3	-	3	-	49	6
	ženski	110	-	17	6	-	-	-	67	4
Brežice	skupaj	333	4	53	7	1	1	3	194	10
	moški	155	1	26	2	1	-	2	78	8
	ženski	178	3	27	5	-	1	1	116	2
Celje	skupaj	670	4	194	20	-	9	7	269	49
	moški	344	2	103	7	-	9	4	116	30
	ženski	326	2	91	13	-	-	3	153	19
Cerknica	skupaj	175	2	52	3	-	4	-	75	10
	moški	87	1	31	-	-	3	-	29	7
	ženski	88	1	21	3	-	1	-	46	3
Črnomelj	skupaj	199	3	42	5	-	4	3	91	14
	moški	85	1	21	1	-	4	-	34	7
	ženski	114	2	21	4	-	-	3	57	7
Domžale	skupaj	359	1	93	7	-	5	6	159	14
	moški	193	1	56	1	-	5	4	65	8
	ženski	166	-	37	6	-	-	2	94	6
Dravograd	skupaj	62	1	16	-	-	1	2	26	5
	moški	31	1	8	-	-	1	1	9	2
	ženski	31	-	8	-	-	-	1	17	3
Gornja Radgona	skupaj	240	1	50	2	-	1	2	115	11
	moški	114	1	29	2	-	-	1	39	6
	ženski	126	-	21	-	-	1	1	76	5
Grosuplje	skupaj	232	-	45	6	-	3	1	110	13
	moški	115	-	21	2	-	3	1	48	9
	ženski	117	-	24	4	-	-	-	62	4
Hrastnik	skupaj	117	1	37	3	-	2	2	44	6
	moški	58	-	13	1	-	2	1	21	3
	ženski	59	1	24	2	-	-	1	23	3
Idrija	skupaj	196	2	55	5	-	3	3	84	10
	moški	97	2	30	-	-	1	1	42	4
	ženski	99	-	25	5	-	2	2	42	6
Ilirska Bistrica	skupaj	172	2	43	3	1	3	2	83	11
	moški	90	2	25	1	-	3	1	37	5
	ženski	82	-	18	2	1	-	1	46	6
Izola - Isola	skupaj	108	3	30	3	1	2	1	43	5
	moški	51	1	19	-	-	2	-	18	2
	ženski	57	2	11	3	1	-	1	25	3
Jesenice	skupaj	296	4	67	9	-	2	2	148	13
	moški	149	1	37	6	-	1	-	66	11
	ženski	147	3	30	3	-	1	2	82	2
Kamnik	skupaj	230	4	55	4	-	4	1	88	21
	moški	121	2	28	2	-	4	1	24	16
	ženski	109	2	27	2	-	-	-	64	5
Kočevje	skupaj	164	1	37	2	1	-	3	84	7
	moški	81	1	20	1	-	-	2	34	3
	ženski	83	-	17	1	1	-	1	50	4

3-4. Umrli po spolu in glavnih skupinah vzrokov smrti po občinah Republike Slovenije, 1991
(nadaljevanje)

	Skupaj	001-139	140-239	240-279	280-289	290-319	320-389	390-459	460-519
Koper - Capodistria									
skupaj	340	6	98	8	-	5	1	143	11
moški	204	3	60	5	-	3	1	72	8
ženski	136	3	38	3	-	2	-	71	3
Kranj									
skupaj	536	-	135	11	2	5	6	248	27
moški	272	-	84	2	-	4	4	98	17
ženski	264	-	51	9	2	1	2	150	10
Krško									
skupaj	374	2	73	5	1	3	2	204	13
moški	200	2	51	-	-	1	1	87	9
ženski	174	-	22	5	1	2	1	117	4
Laško									
skupaj	221	-	47	1	2	3	2	107	14
moški	99	-	22	-	2	1	1	35	8
ženski	122	-	25	1	-	2	1	72	6
Lenart									
skupaj	219	1	41	5	-	1	5	104	14
moški	100	1	24	1	-	1	2	39	6
ženski	119	-	17	4	-	-	3	65	8
Lendava - Lendva									
skupaj	353	1	70	4	-	5	-	192	24
moški	177	-	41	1	-	1	-	72	21
ženski	176	1	29	3	-	4	-	120	3
Litija									
skupaj	206	1	38	5	-	3	1	106	9
moški	105	1	22	1	-	1	-	48	4
ženski	101	-	16	4	-	2	1	58	5
Ljubljana Bežigrad									
skupaj	473	1	139	18	1	4	10	186	25
moški	229	-	64	6	1	2	7	88	7
ženski	244	1	75	12	-	2	3	98	18
Ljubljana Center									
skupaj	403	5	96	13	1	7	7	196	23
moški	163	3	40	4	1	2	3	75	9
ženski	240	2	56	9	-	5	4	121	14
Ljubljana Moste - Polje									
skupaj	497	2	143	17	-	4	11	182	32
moški	258	1	76	6	-	2	6	76	23
ženski	239	1	67	11	-	2	5	106	9
Ljubljana Šiška									
skupaj	691	4	202	17	1	5	4	280	28
moški	329	3	102	6	-	3	2	114	15
ženski	362	1	100	11	1	2	2	166	13
Ljubljana Vič - Rudnik									
skupaj	722	5	164	21	1	9	7	309	46
moški	347	1	87	6	1	3	4	130	17
ženski	375	4	77	15	-	6	3	179	29
Ljutomer									
skupaj	203	1	37	3	1	2	1	110	8
moški	104	1	18	1	1	1	-	48	4
ženski	99	-	19	2	-	1	1	62	4
Logatec									
skupaj	68	-	15	3	-	1	-	33	4
moški	32	-	9	1	-	-	-	13	2
ženski	36	-	6	2	-	1	-	20	2
Maribor									
skupaj	1446	9	314	28	1	11	11	704	91
moški	737	4	167	9	1	6	4	323	52
ženski	709	5	147	19	-	5	7	381	39
Metlika									
skupaj	76	-	13	3	-	2	-	36	8
moški	40	-	8	2	-	-	-	16	5
ženski	36	-	5	1	-	2	-	20	3
Mozirje									
skupaj	184	1	31	4	-	-	2	106	13
moški	89	1	13	2	-	-	1	46	8
ženski	95	-	18	2	-	-	1	60	5

**3-4. Umrli po spolu in glavnih skupinah vzrokov smrti po občinah Republike Slovenije, 1991
(nadaljevanje)**

		Skupaj	001-139	140-239	240-279	280-289	290-319	320-389	390-459	460-519
Murska Sobota	skupaj	822	4	145	16	3	6	5	462	50
	moški	419	1	83	6	2	3	2	200	37
	ženski	403	3	62	10	1	3	3	262	13
Nova Gorica	skupaj	597	1	154	10	-	8	4	260	52
	moški	352	-	96	5	-	4	3	136	34
	ženski	245	1	58	5	-	4	1	124	18
Novo mesto	skupaj	595	2	116	9	1	11	5	261	43
	moški	299	1	64	5	1	5	4	109	25
	ženski	296	1	52	4	-	6	1	152	18
Ormož	skupaj	216	1	44	4	1	1	1	99	8
	moški	103	1	27	1	-	1	-	39	3
	ženski	113	-	17	3	1	-	1	60	5
Pesnica	skupaj	173	-	35	1	-	-	-	88	5
	moški	101	-	23	1	-	-	-	50	4
	ženski	72	-	12	-	-	-	-	38	1
Piran - Pirano	skupaj	129	-	32	6	-	3	1	49	11
	moški	74	-	16	2	-	3	1	29	6
	ženski	55	-	16	4	-	-	-	20	5
Postojna	skupaj	218	1	43	3	1	2	2	118	11
	moški	121	-	27	1	-	2	-	58	8
	ženski	97	1	16	2	1	-	2	60	3
Ptuj	skupaj	763	7	152	11	-	11	9	367	40
	moški	389	7	80	3	-	7	4	158	22
	ženski	374	-	72	8	-	4	5	209	18
Radlje ob Dravi	skupaj	158	2	30	5	-	1	2	75	15
	moški	78	1	18	1	-	1	2	30	8
	ženski	80	1	12	4	-	-	-	45	7
Radovljica	skupaj	326	1	91	3	-	4	3	131	20
	moški	154	-	39	-	-	-	1	57	12
	ženski	172	1	52	3	-	4	2	74	8
Ravne na Koroškem	skupaj	223	1	69	2	-	4	2	89	8
	moški	125	1	44	1	-	4	-	40	3
	ženski	98	-	25	1	-	-	2	49	5
Ribnica	skupaj	151	1	42	3	-	-	1	69	9
	moški	85	-	24	2	-	-	1	33	7
	ženski	66	1	18	1	-	-	-	36	2
Ruše	skupaj	169	2	38	4	1	4	2	68	11
	moški	95	1	18	2	-	3	1	35	9
	ženski	74	1	20	2	1	1	1	33	2
Sevnica	skupaj	247	2	45	2	-	1	1	133	8
	moški	119	2	23	-	-	1	1	54	2
	ženski	128	-	22	2	-	-	-	79	6
Sežana	skupaj	289	1	68	8	1	2	6	124	20
	moški	147	-	41	2	-	2	4	49	13
	ženski	142	1	27	6	1	-	2	75	7
Slovenj Gradec	skupaj	170	2	43	5	-	8	-	58	7
	moški	92	1	20	3	-	8	-	26	4
	ženski	78	1	23	2	-	-	-	32	3
Slovenska Bistrica	skupaj	321	3	59	4	-	7	8	132	21
	moški	179	2	41	2	-	3	5	58	12
	ženski	142	1	18	2	-	4	3	74	9

3-4. Umrli po spolu in glavnih skupinah vzrokov smrti po občinah Republike Slovenije, 1991
(nadaljevanje)

		Skupaj	001-139	140-239	240-279	280-289	290-319	320-389	390-459	460-519
Slovenske Konjice	skupaj	235	1	43	4	-	2	2	119	19
	moški	120	-	26	2	-	1	1	54	11
	ženski	115	1	17	2	-	1	1	65	8
Šentjur pri Celju	skupaj	233	2	50	6	-	2	1	110	11
	moški	108	-	24	1	-	2	-	45	6
	ženski	125	2	26	5	-	-	1	65	5
Škofja Loka	skupaj	298	1	74	3	1	1	2	139	15
	moški	137	-	39	2	-	-	-	56	10
	ženski	161	1	35	1	1	1	2	83	5
Šmarje pri Jelšah	skupaj	381	2	70	5	3	7	1	170	22
	moški	189	1	40	2	2	1	-	76	13
	ženski	192	1	30	3	1	6	1	94	9
Tolmin	skupaj	300	-	54	6	-	5	-	166	22
	moški	159	-	30	2	-	3	-	73	17
	ženski	141	-	24	4	-	2	-	93	5
Trbovlje	skupaj	216	1	45	6	1	4	2	102	14
	moški	104	1	23	2	-	1	1	42	12
	ženski	112	-	22	4	1	3	1	60	2
Trebnje	skupaj	227	2	42	1	1	1	2	94	14
	moški	116	-	19	-	1	1	1	39	7
	ženski	111	2	23	1	-	-	1	55	7
Trzič	skupaj	128	-	27	2	-	2	3	58	7
	moški	67	-	12	1	-	2	3	26	6
	ženski	61	-	15	1	-	-	-	32	1
Velenje	skupaj	243	-	46	3	2	2	1	118	7
	moški	134	-	29	1	2	1	1	54	1
	ženski	109	-	17	2	-	1	-	64	6
Vrhnika	skupaj	170	-	35	5	1	2	2	74	1
	moški	82	-	17	2	-	2	-	30	1
	ženski	88	-	18	3	1	-	2	44	-
Zagorje ob Savi	skupaj	159	3	35	5	-	1	2	75	6
	moški	85	2	23	1	-	-	1	31	5
	ženski	74	1	12	4	-	1	1	44	1
Žalec	skupaj	370	4	94	8	-	4	4	156	28
	moški	187	1	54	-	-	2	1	63	18
	ženski	183	3	40	8	-	2	3	93	10

3-4. Umrli po spolu in glavnih skupinah vzrokov smrti po občinah Republike Slovenije, 1991
 (nadaljevanje)

		520-579	580-629	630-676	680-709	710-739	740-759	760-779	780-799	E800- E999
Republika Slovenija										
	Skupaj	1225	227	1	8	50	79	88	389	1850
	moški	706	100	-	5	13	44	63	191	1323
	ženski	519	127	1	3	37	35	25	198	527
Ajdovščina	skupaj	12	3	-	-	1	2	2	3	13
	moški	6	1	-	-	1	-	2	1	9
	ženski	6	2	-	-	-	2	-	2	4
Brežice	skupaj	15	6	-	1	2	3	3	2	28
	moški	5	3	-	1	1	-	2	2	23
	ženski	10	3	-	-	1	3	1	-	5
Celje	skupaj	44	7	-	-	-	1	2	11	53
	moški	15	4	-	-	-	1	1	6	46
	ženski	29	3	-	-	-	-	1	5	7
Cerknica	skupaj	6	2	-	-	1	-	1	1	18
	moški	4	-	-	-	-	-	1	-	11
	ženski	2	2	-	-	1	-	-	1	7
Črnomelj	skupaj	14	3	-	2	2	-	-	4	12
	moški	10	1	-	-	-	-	-	-	6
	ženski	4	2	-	2	2	-	-	4	6
Domžale	skupaj	21	6	-	-	-	4	2	6	35
	moški	13	3	-	-	-	2	2	5	28
	ženski	8	3	-	-	-	2	-	1	7
Dravograd	skupaj	2	-	-	-	-	-	1	1	7
	moški	1	-	-	-	-	-	1	-	7
	ženski	1	-	-	-	-	-	-	1	-
Gornja Radgona	skupaj	21	2	-	-	-	1	1	3	30
	moški	12	-	-	-	-	-	1	1	22
	ženski	9	2	-	-	-	1	-	2	8
Grosuplje	skupaj	14	4	-	-	2	2	-	4	28
	moški	8	2	-	-	1	-	-	1	19
	ženski	6	2	-	-	1	2	-	3	9
Hrastnik	skupaj	8	2	-	-	1	-	-	1	10
	moški	7	1	-	-	-	-	-	-	9
	ženski	1	1	-	-	1	-	-	1	1
Idrija	skupaj	9	2	-	-	-	1	-	9	13
	moški	7	1	-	-	-	1	-	1	7
	ženski	2	1	-	-	-	-	-	8	6
Ilirska Bistrica	skupaj	4	-	-	-	-	-	1	7	12
	moški	3	-	-	-	-	-	1	-	12
	ženski	1	-	-	-	-	-	-	7	-
Izola - Isola	skupaj	11	1	-	-	-	-	-	3	5
	moški	4	-	-	-	-	-	-	1	4
	ženski	7	1	-	-	-	-	-	2	1
Jesenice	skupaj	19	4	-	1	1	1	2	3	20
	moški	6	1	-	-	-	1	1	2	16
	ženski	13	3	-	1	1	-	1	1	4
Kamnik	skupaj	13	2	-	-	1	2	1	4	30
	moški	7	2	-	-	-	2	1	4	28
	ženski	6	-	-	-	1	-	-	-	2
Kočevje	skupaj	8	3	-	-	-	-	1	1	16
	moški	7	1	-	-	-	-	1	-	11
	ženski	1	2	-	-	-	-	-	1	5

3-4. Umrlj po spolu in glavnih skupinah vzrokov smrti po občinah Republike Slovenije, 1991
(nadaljevanje)

		520-579	580-629	630-676	680-709	710-739	740-759	760-779	780-799	E800- E999
Koper - Capodistria	skupaj	23	6	-	-	-	1	-	12	26
	moški	16	4	-	-	-	1	-	8	23
	ženski	7	2	-	-	-	-	-	4	3
Kranj	skupaj	19	10	-	-	1	5	5	13	49
	moški	12	5	-	-	1	2	5	6	32
	ženski	7	5	-	-	-	3	-	7	17
Krško	skupaj	25	3	-	-	-	-	5	5	33
	moški	16	-	-	-	-	-	3	2	28
	ženski	9	3	-	-	-	-	2	3	5
Laško	skupaj	21	-	-	-	1	3	-	4	16
	moški	13	-	-	-	-	3	-	3	11
	ženski	8	-	-	-	1	-	-	1	5
Lenart	skupaj	14	6	-	-	-	2	1	4	21
	moški	8	3	-	-	-	1	-	2	12
	ženski	6	3	-	-	-	1	1	2	9
Lendava - Lendva	skupaj	15	3	-	-	-	-	2	12	25
	moški	9	2	-	-	-	-	1	8	21
	ženski	6	1	-	-	-	-	1	4	4
Litija	skupaj	11	3	-	-	-	-	-	3	26
	moški	6	-	-	-	-	-	-	1	21
	ženski	5	3	-	-	-	-	-	2	5
Ljubljana Bežigrad	skupaj	27	5	-	-	2	1	2	8	44
	moški	13	2	-	-	2	1	-	6	30
	ženski	14	3	-	-	-	-	2	2	14
Ljubljana Center	skupaj	15	5	-	-	2	1	-	2	30
	moški	5	1	-	-	-	-	-	-	20
	ženski	10	4	-	-	2	1	-	2	10
Ljubljana Moste - Polje	skupaj	36	1	-	-	-	1	-	15	53
	moški	20	1	-	-	-	1	-	9	37
	ženski	16	-	-	-	-	-	-	6	16
Ljubljana Šiška	skupaj	37	10	-	-	1	3	6	19	74
	moški	19	4	-	-	1	3	4	7	46
	ženski	18	6	-	-	-	-	2	12	28
Ljubljana Vič - Rudnik	skupaj	35	10	-	-	3	1	2	27	82
	moški	25	3	-	-	-	1	1	13	55
	ženski	10	7	-	-	3	-	1	14	27
Ljutomer	skupaj	9	4	-	-	-	1	1	6	19
	moški	6	4	-	-	-	-	-	4	16
	ženski	3	-	-	-	-	1	1	2	3
Logatec	skupaj	3	-	-	-	-	-	1	-	8
	moški	1	-	-	-	-	-	1	-	5
	ženski	2	-	-	-	-	-	-	-	3
Maribor	skupaj	95	9	-	-	1	2	9	28	133
	moški	55	5	-	-	-	1	5	17	88
	ženski	40	4	-	-	1	1	4	11	45
Metlika	skupaj	3	1	-	-	1	-	-	1	8
	moški	3	-	-	-	-	-	-	-	6
	ženski	-	1	-	-	1	-	-	1	2
Mozirje	skupaj	8	2	-	-	-	2	1	2	12
	moški	5	2	-	-	-	2	-	1	8
	ženski	3	-	-	-	-	-	1	1	4

3-4. Umrli po spolu in glavnih skupinah vzrokov smrti po občinah Republike Slovenije, 1991
 (nadaljevanje)

		520-579	580-629	630-676	680-709	710-739	740-759	760-779	780-799	E800- E999
Murska Sobota	skupaj	43	8	-	1	1	4	4	19	51
	moški	29	2	-	1	-	-	3	14	36
	ženski	14	6	-	-	1	4	1	5	15
Nova Gorica	skupaj	36	8	-	-	-	3	-	11	50
	moški	22	4	-	-	-	1	-	7	40
	ženski	14	4	-	-	-	2	-	4	10
Novo mesto	skupaj	54	7	-	2	2	3	5	8	66
	moški	29	4	-	2	1	2	2	2	43
	ženski	25	3	-	-	1	1	3	6	23
Ormož	skupaj	22	4	-	-	-	2	1	6	22
	moški	9	3	-	-	-	1	1	1	16
	ženski	13	1	-	-	-	1	-	5	6
Pesnica	skupaj	16	4	-	-	-	-	1	6	17
	moški	6	3	-	-	-	-	1	1	12
	ženski	10	1	-	-	-	-	-	5	5
Piran - Pirano	skupaj	6	1	-	-	-	1	1	1	17
	moški	4	-	-	-	-	1	1	1	10
	ženski	2	1	-	-	-	-	-	-	7
Postojna	skupaj	13	3	-	-	2	-	-	6	13
	moški	8	2	-	-	1	-	-	2	12
	ženski	5	1	-	-	1	-	-	4	1
Ptuj	skupaj	59	8	-	1	3	3	3	12	77
	moški	37	3	-	1	1	3	3	7	53
	ženski	22	5	-	-	2	-	-	5	24
Radlje ob Dravi	skupaj	5	1	-	-	-	2	-	5	15
	moški	4	-	-	-	-	1	-	3	9
	ženski	1	1	-	-	-	1	-	2	6
Radovljica	skupaj	17	7	-	-	4	2	2	6	35
	moški	9	3	-	-	1	2	2	4	24
	ženski	8	4	-	-	3	-	-	2	11
Ravne na Koroškem	skupaj	15	5	-	-	3	1	1	1	22
	moški	13	2	-	-	-	-	1	-	16
	ženski	2	3	-	-	3	1	-	1	6
Ribnica	skupaj	5	2	-	-	-	1	1	5	12
	moški	3	-	-	-	-	1	1	3	10
	ženski	2	2	-	-	-	-	-	2	2
Ruše	skupaj	21	2	-	-	-	-	1	3	12
	moški	14	1	-	-	-	-	1	2	8
	ženski	7	1	-	-	-	-	-	1	4
Sevnica	skupaj	24	2	-	-	1	-	-	3	25
	moški	17	2	-	-	-	-	-	1	16
	ženski	7	-	-	-	1	-	-	2	9
Sežana	skupaj	17	4	-	-	-	3	1	11	23
	moški	11	2	-	-	-	2	1	6	14
	ženski	6	2	-	-	-	1	-	5	9
Slovenj Gradec	skupaj	13	5	-	-	-	-	1	-	28
	moški	7	1	-	-	-	-	1	-	21
	ženski	6	4	-	-	-	-	-	-	7
Slovenska Bistrica	skupaj	29	4	-	-	-	2	1	7	44
	moški	14	1	-	-	-	1	1	6	33
	ženski	15	3	-	-	-	1	-	1	11

3-4. Umrli po spolu in glavnih skupinah vzrokov smrti po občinah Republike Slovenije, 1991
(nadaljevanje)

		520-579	580-629	630-676	680-709	710-739	740-759	760-779	780-799	E800- E999
Slovenske Konjice	skupaj	15	3	-	-	-	1	-	5	21
	moški	5	2	-	-	-	-	-	2	16
	ženski	10	1	-	-	-	1	-	3	5
Šentjur pri Celju	skupaj	17	3	-	-	-	-	3	8	20
	moški	10	1	-	-	-	-	2	4	13
	ženski	7	2	-	-	-	-	1	4	7
Škofja Loka	skupaj	17	1	-	-	3	3	2	6	30
	moški	10	1	-	-	-	2	-	1	16
	ženski	7	-	-	-	3	1	2	5	14
Šmarje pri Jelšah	skupaj	38	4	-	-	1	1	3	12	42
	moški	20	-	-	-	-	-	3	5	26
	ženski	18	4	-	-	1	1	-	7	16
Tolmin	skupaj	11	1	-	-	3	-	-	4	28
	moški	7	1	-	-	2	-	-	-	24
	ženski	4	-	-	-	1	-	-	4	4
Trbovlje	skupaj	19	-	-	-	-	1	1	2	18
	moški	11	-	-	-	-	-	1	-	10
	ženski	8	-	-	-	-	1	-	2	8
Trebnje	skupaj	23	5	1	-	2	2	2	5	30
	moški	15	3	-	-	-	1	2	1	26
	ženski	8	2	1	-	2	1	-	4	4
Tržič	skupaj	6	-	-	-	-	1	-	3	19
	moški	4	-	-	-	-	1	-	1	11
	ženski	2	-	-	-	-	-	-	2	8
Velenje	skupaj	28	3	-	-	1	2	-	3	27
	moški	21	2	-	-	-	1	-	2	19
	ženski	7	1	-	-	1	1	-	1	8
Vrhnika	skupaj	9	2	-	-	-	-	-	5	34
	moški	2	-	-	-	-	-	-	3	25
	ženski	7	2	-	-	-	-	-	2	9
Zagorje ob Savi	skupaj	6	2	-	-	-	-	1	1	22
	moški	4	1	-	-	-	-	1	1	15
	ženski	2	1	-	-	-	-	-	-	7
Žalec	skupaj	24	3	-	-	1	1	1	1	41
	moški	14	-	-	-	-	1	1	-	32
	ženski	10	3	-	-	1	-	-	1	9

3-5. Struktura umrlih po glavnih skupinah vzrokov smrti po občinah Republike Slovenije, 1991

	Skupaj	001-139	140-239	240-279	280-289	290-319	320-389	390-459	460-519
Republika Slovenija	100	0,62	22,79	2,09	0,17	1,15	0,94	46,26	5,71
Ajdovščina	100	0,43	24,57	3,88	-	1,29	-	50,00	4,31
Brežice	100	1,20	15,92	2,10	0,30	0,30	0,90	58,26	3,00
Celje	100	0,60	28,96	2,99	-	1,34	1,04	40,15	7,31
Cerknica	100	1,14	29,71	1,71	-	2,29	-	42,86	5,71
Črnomelj	100	1,51	21,11	2,51	-	2,01	1,51	45,73	7,04
Domžale	100	0,28	25,91	1,95	-	1,39	1,67	44,29	3,90
Dravograd	100	1,61	25,81	-	-	1,61	3,23	41,94	8,06
Gornja Radgona	100	0,42	20,83	0,83	-	0,42	0,83	47,92	4,58
Grosuplje	100	-	19,40	2,59	-	1,29	0,43	47,41	5,60
Hrastnik	100	0,85	31,62	2,56	-	1,71	1,71	37,61	5,13
Idrija	100	1,02	28,06	2,55	-	1,53	1,53	42,86	5,10
Ilirska Bistrica	100	1,16	25,00	1,74	0,58	1,74	1,16	48,26	6,40
Izola - Isola	100	2,78	27,78	2,78	0,93	1,85	0,93	39,81	4,63
Jesenice	100	1,35	22,64	3,04	-	0,68	0,68	50,00	4,39
Kamnik	100	1,74	23,91	1,74	-	1,74	0,43	38,26	9,13
Kočevje	100	0,61	22,56	1,22	0,61	-	1,83	51,22	4,27
Koper - Capodistria	100	1,76	28,82	2,35	-	1,47	0,29	42,06	3,24
Kranj	100	-	25,19	2,05	0,37	0,93	1,12	46,27	5,04
Krško	100	0,53	19,52	1,34	0,27	0,80	0,53	54,55	3,48
Laško	100	-	21,27	0,45	0,90	1,36	0,90	48,42	6,33
Lenart	100	0,46	18,72	2,28	-	0,46	2,28	47,49	6,39
Lendava - Lendva	100	0,28	19,83	1,13	-	1,42	-	54,39	6,80
Litija	100	0,49	18,45	2,43	-	1,46	0,49	51,46	4,37
Ljubljana Bežigrad	100	0,21	29,39	3,81	0,21	0,85	2,11	39,32	5,29
Ljubljana Center	100	1,24	23,82	3,23	0,25	1,74	1,74	48,64	5,71
Ljubljana Moste - Polje	100	0,40	28,77	3,42	-	0,80	2,21	36,62	6,44
Ljubljana Šiška	100	0,58	29,23	2,46	0,14	0,72	0,58	40,52	4,05
Ljubljana Vič - Rudnik	100	0,69	22,71	2,91	0,14	1,25	0,97	42,80	6,37
Ljutomer	100	0,49	18,23	1,48	0,49	0,99	0,49	54,19	3,94
Logatec	100	-	22,06	4,41	-	1,47	-	48,53	5,88
Maribor	100	0,62	21,72	1,94	0,07	0,76	0,76	48,69	6,29
Metlika	100	-	17,11	3,95	-	2,63	-	47,37	10,53
Mozirje	100	0,54	16,85	2,17	-	-	1,09	57,61	7,07
Murska Sobota	100	0,49	17,64	1,95	0,36	0,73	0,61	56,20	6,08
Nova Gorica	100	0,17	25,80	1,68	-	1,34	0,67	43,55	8,71
Novo mesto	100	0,34	19,50	1,51	0,17	1,85	0,84	43,87	7,23
Ormož	100	0,46	20,37	1,85	0,46	0,46	0,46	45,83	3,70
Pesnica	100	-	20,23	0,58	-	-	-	50,87	2,89
Piran - Pirano	100	-	24,81	4,65	-	2,33	0,78	37,98	8,53
Postojna	100	0,46	19,72	1,38	0,46	0,92	0,92	54,13	5,05
Ptuj	100	0,92	19,92	1,44	-	1,44	1,18	48,10	5,24
Radlje ob Dravi	100	1,27	18,99	3,16	-	0,63	1,27	47,47	9,49
Radovljica	100	0,31	27,91	0,92	-	1,23	0,92	40,18	6,13
Ravne na Koroškem	100	0,45	30,94	0,90	-	1,79	0,90	39,91	3,59
Ribnica	100	0,66	27,81	1,99	-	-	0,66	45,70	5,96
Ruše	100	1,18	22,49	2,37	0,59	2,37	1,18	40,24	6,51
Sevnica	100	0,81	18,22	0,81	-	0,40	0,40	53,85	3,24
Sežana	100	0,35	23,53	2,77	0,35	0,69	2,08	42,91	6,92
Slovenj Gradec	100	1,18	25,29	2,94	-	4,71	-	34,12	4,12
Slovenska Bistrica	100	0,93	18,38	1,25	-	2,18	2,49	41,12	6,54
Slovenske Konjice	100	0,43	18,30	1,70	-	0,85	0,85	50,64	8,09
Šentjur pri Celju	100	0,86	21,46	2,58	-	0,86	0,43	47,21	4,72
Škofja Loka	100	0,34	24,83	1,01	0,34	0,34	0,67	46,64	5,03
Šmarje pri Jelšah	100	0,52	18,37	1,31	0,79	1,84	0,26	44,62	5,77
Tolmin	100	-	18,00	2,00	-	1,67	-	55,33	7,33
Trbovlje	100	0,46	20,83	2,78	0,46	1,85	0,93	47,22	6,48
Trebnje	100	0,88	18,50	0,44	-	0,44	0,88	41,41	6,17
Tržič	100	-	21,09	1,56	-	1,56	2,34	45,31	5,47
Velenje	100	-	18,93	1,23	0,82	0,82	0,41	48,56	2,88
Vrhnika	100	-	20,59	2,94	0,59	1,18	1,18	43,53	0,59
Zagorje ob Savi	100	1,89	22,01	3,14	-	0,63	1,26	47,17	3,77
Žalec	100	1,08	25,41	2,16	-	1,08	1,08	42,16	7,57

3-5. Struktura umrlih po glavnih skupinah vzrokov smrti po občinah Republike Slovenije, 1991 (nadaljevanje)

	520-579	580-629	630-676	680-709	710-739	740-759	760-779	780-799	E800-E99
Republika Slovenija	6,34	1,17	0,01	0,04	0,26	0,41	0,46	2,01	9,57
Ajdovščina	5,17	1,29	-	-	0,43	0,86	0,86	1,29	5,60
Brežice	4,50	1,80	-	0,30	0,60	0,90	0,90	0,60	8,41
Celje	6,57	1,04	-	-	-	0,15	0,30	1,64	7,91
Cerknica	3,43	1,14	-	-	0,57	-	0,57	0,57	10,29
Črnomelj	7,04	1,51	-	1,01	1,01	-	-	2,01	6,03
Domžale	5,85	1,67	-	-	-	1,11	0,56	1,67	9,75
Dravograd	3,23	-	-	-	-	-	1,61	1,61	11,29
Gornja Radgona	8,75	0,83	-	-	-	0,42	0,42	1,25	12,50
Grosuplje	6,03	1,72	-	-	0,86	0,86	-	1,72	12,07
Hrastnik	6,84	1,71	-	-	0,85	-	-	0,85	8,55
Idrija	4,59	1,02	-	-	-	0,51	-	4,59	6,63
Ilirska Bistrica	2,33	-	-	-	-	-	0,58	4,07	6,98
Izola - Isola	10,19	0,93	-	-	-	-	-	2,78	4,63
Jesenice	6,42	1,35	-	0,34	0,34	0,34	0,68	1,01	6,76
Kamnik	5,65	0,87	-	-	0,43	0,87	0,43	1,74	13,04
Kočevje	4,88	1,83	-	-	-	-	0,61	0,61	9,76
Koper - Capodistria	6,76	1,76	-	-	-	0,29	-	3,53	7,65
Kranj	3,54	1,87	-	-	0,19	0,93	0,93	2,43	9,14
Krško	6,68	0,80	-	-	-	-	1,34	1,34	8,82
Laško	9,50	-	-	-	0,45	1,36	-	1,81	7,24
Lenart	6,39	2,74	-	-	-	0,91	0,46	1,83	9,59
Lendava - Lendva	4,25	0,85	-	-	-	-	0,57	3,40	7,08
Litija	5,34	1,46	-	-	-	-	-	1,46	12,62
Ljubljana Bežigrad	5,71	1,06	-	-	0,42	0,21	0,42	1,69	9,30
Ljubljana Center	3,72	1,24	-	-	0,50	0,25	-	0,50	7,44
Ljubljana Moste - Polje	7,24	0,20	-	-	-	0,20	-	3,02	10,66
Ljubljana Šiška	5,35	1,45	-	-	0,14	0,43	0,87	2,75	10,71
Ljubljana Vič - Rudnik	4,85	1,39	-	-	0,42	0,14	0,28	3,74	11,36
Ljutomer	4,43	1,97	-	-	-	0,49	0,49	2,96	9,36
Logatec	4,41	-	-	-	-	-	1,47	-	11,76
Maribor	6,57	0,62	-	-	0,07	0,14	0,62	1,94	9,20
Metlika	3,95	1,32	-	-	1,32	-	-	1,32	10,53
Mozirje	4,35	1,09	-	-	-	1,09	0,54	1,09	6,52
Murska Sobota	5,23	0,97	-	0,12	0,12	0,49	0,49	2,31	6,20
Nova Gorica	6,03	1,34	-	-	-	0,50	-	1,84	8,38
Novo mesto	9,08	1,18	-	0,34	0,34	0,50	0,84	1,34	11,09
Ormož	10,19	1,85	-	-	-	0,93	0,46	2,78	10,19
Pesnica	9,25	2,31	-	-	-	-	0,58	3,47	9,83
Piran - Pirano	4,65	0,78	-	-	-	0,78	0,78	0,78	13,18
Postojna	5,96	1,38	-	-	0,92	-	-	2,75	5,96
Ptuj	7,73	1,05	-	0,13	0,39	0,39	0,39	1,57	10,09
Radlje ob Dravi	3,16	0,63	-	-	-	1,27	-	3,16	9,49
Radovljica	5,21	2,15	-	-	1,23	0,61	0,61	1,84	10,74
Ravne na Koroškem	6,73	2,24	-	-	1,35	0,45	0,45	0,45	9,87
Ribnica	3,31	1,32	-	-	-	0,66	0,66	3,31	7,95
Ruše	12,43	1,18	-	-	-	-	0,59	1,78	7,10
Sevnica	9,72	0,81	-	-	0,40	-	-	1,21	10,12
Sežana	5,88	1,38	-	-	-	1,04	0,35	3,81	7,96
Slovenj Gradec	7,65	2,94	-	-	-	-	0,59	-	16,47
Slovenska Bistrica	9,03	1,25	-	-	-	0,62	0,31	2,18	13,71
Slovenske Konjice	6,38	1,28	-	-	-	0,43	-	2,13	8,94
Šentjur pri Celju	7,30	1,29	-	-	-	-	1,29	3,43	8,58
Škofja Loka	5,70	0,34	-	-	1,01	1,01	0,67	2,01	10,07
Šmarje pri Jelšah	9,97	1,05	-	-	0,26	0,26	0,79	3,15	11,02
Tolmin	3,67	0,33	-	-	1,00	-	-	1,33	9,33
Trbovlje	8,80	-	-	-	-	0,46	0,46	0,93	8,33
Trebnje	10,13	2,20	0,44	-	0,88	0,88	0,88	2,20	13,22
Tržič	4,69	-	-	-	-	0,78	-	2,34	14,84
Velenje	11,52	1,23	-	-	0,41	0,82	-	1,23	11,11
Vrhnika	5,29	1,18	-	-	-	-	-	2,94	20,00
Zagorje ob Savi	3,77	1,26	-	-	-	-	0,63	0,63	13,84
Žalec	6,49	0,81	-	-	0,27	0,27	0,27	0,27	11,08

3-6. Umrli po poklicu, spolu in starosti, Republika Slovenija, 1991

	SPOL	Skupaj	0 - 4 let	5 - 9	10 - 14	15 - 19	20 - 24	25 - 29	30 - 34	35 - 39	40 - 44
Skupaj	Skupaj	19324	215	24	34	96	154	163	176	347	437
	moški	9798	137	12	24	76	130	121	138	266	320
	ženske	9526	78	12	10	20	24	42	38	81	117
Kmetijski in podobni delavci	skupaj	696	-	-	-	1	4	6	11	27	34
	moški	473	-	-	-	1	3	5	10	23	27
	ženske	223	-	-	-	-	1	1	1	4	7
Rudarji, industrijski in podobni delavci	skupaj	473	-	-	1	7	33	35	35	66	65
	moški	451	-	-	-	6	32	32	34	62	61
	ženske	22	-	-	1	1	1	3	1	4	4
Trgovsko osebje	skupaj	50	-	-	-	1	1	5	10	4	10
	moški	34	-	-	-	-	1	4	6	4	6
	ženske	16	-	-	-	1	-	1	4	-	4
Storitveno osebje	skupaj	48	-	-	-	-	4	1	5	3	10
	moški	14	-	-	-	-	1	-	1	-	4
	ženske	34	-	-	-	-	3	1	4	3	6
Varstveno osebje	skupaj	39	-	-	-	-	1	9	4	5	5
	moški	37	-	-	-	-	1	8	4	4	5
	ženske	2	-	-	-	-	-	1	-	-	-
Upravni, administrativni in podobni delavci	skupaj	90	-	-	-	-	-	6	3	15	17
	moški	44	-	-	-	-	-	3	1	9	4
	ženske	46	-	-	-	-	-	3	2	6	13
Vodilno osebje	skupaj	16	-	-	-	-	-	-	-	1	1
	moški	15	-	-	-	-	-	-	-	1	1
	ženske	1	-	-	-	-	-	-	-	-	-
Strokovnjaki in umetniki	skupaj	155	-	-	-	2	8	13	9	22	25
	moški	114	-	-	-	2	6	3	5	16	18
	ženske	41	-	-	-	-	2	10	4	6	7
Ostali poklici	skupaj	5	-	-	-	-	-	-	-	-	-
	moški	2	-	-	-	-	-	-	-	-	-
	ženske	3	-	-	-	-	-	-	-	-	-
Delavci brez poklica	skupaj	1151	1	-	-	18	72	71	74	146	184
	moški	851	-	-	-	18	61	54	59	107	137
	ženske	300	1	-	-	-	11	17	15	39	47
Osebe z lastnimi dohodki	skupaj	15639	-	-	4	3	4	7	15	33	59
	moški	7438	-	-	3	1	2	5	12	25	39
	ženske	8201	-	-	1	2	2	2	3	8	20
Vzdrževane osebe	skupaj	959	214	24	29	64	27	10	10	25	27
	moški	322	137	12	21	48	23	7	6	15	18
	ženske	637	77	12	8	16	4	3	4	10	9

3-6. Umri po poklicu, spolu in starosti, Republika Slovenija, 1991 (nadaljevanje)

SPOL		45 - 49	50 - 54	55 - 59	60 - 64	65 - 69	70 - 74	75 - 79	80 - 84	85 let in več
Skupaj		555	855	1298	1769	1975	1798	2882	3289	3257
moški		385	579	907	1170	1106	899	1320	1297	911
ženske		170	276	391	599	869	899	1562	1992	2346
Kmetijski in podobni delavci		30	44	91	82	83	57	94	91	41
skupaj		30	44	91	82	83	57	94	91	41
moški		28	36	76	64	48	33	58	45	16
ženske		2	8	15	18	35	24	36	46	25
Rudarji, industrijski in podobni delavci		75	100	43	11	1	-	1	-	-
skupaj		75	100	43	11	1	-	1	-	-
moški		72	97	42	11	1	-	1	-	-
ženske		3	3	1	-	-	-	-	-	-
Trgovsko osebje		11	7	1	-	-	-	-	-	-
skupaj		11	7	1	-	-	-	-	-	-
moški		7	5	1	-	-	-	-	-	-
ženske		4	2	-	-	-	-	-	-	-
Storitveno osebje		12	7	5	-	-	-	-	-	1
skupaj		12	7	5	-	-	-	-	-	1
moški		2	5	1	-	-	-	-	-	-
ženske		10	2	4	-	-	-	-	-	1
Varstveno osebje		6	7	1	-	1	-	-	-	-
skupaj		6	7	1	-	1	-	-	-	-
moški		6	7	1	-	1	-	-	-	-
ženske		-	-	-	-	-	-	-	-	-
Upravni, administrativni in podobni delavci		26	17	5	1	-	-	-	-	-
skupaj		26	17	5	1	-	-	-	-	-
moški		12	10	4	1	-	-	-	-	-
ženske		14	7	1	-	-	-	-	-	-
Vodilno osebje		4	5	3	2	-	-	-	-	-
skupaj		4	5	3	2	-	-	-	-	-
moški		4	4	3	2	-	-	-	-	-
ženske		-	1	-	-	-	-	-	-	-
Strokovnjaki in umetniki		26	22	19	7	1	1	-	-	-
skupaj		26	22	19	7	1	1	-	-	-
moški		23	18	16	5	1	1	-	-	-
ženske		3	4	3	2	-	-	-	-	-
Ostali poklici		-	-	3	-	1	-	-	-	1
skupaj		-	-	3	-	1	-	-	-	1
moški		-	-	2	-	-	-	-	-	-
ženske		-	-	1	-	1	-	-	-	1
Delavci brez poklica		213	254	96	13	4	3	-	1	3
skupaj		213	254	96	13	4	3	-	1	3
moški		151	168	79	12	4	2	-	-	1
ženske		62	86	17	1	-	1	-	1	2
Osebe z lastnimi dohodki		122	337	989	1593	1806	1659	2701	3134	3174
skupaj		122	337	989	1593	1806	1659	2701	3134	3174
moški		67	216	675	1074	1051	863	1261	1251	894
ženske		55	121	314	519	755	796	1440	1883	2280
Vzdrževane osebe		30	55	42	60	78	78	86	63	37
skupaj		30	55	42	60	78	78	86	63	37
moški		13	13	7	1	-	-	-	1	-
ženske		17	42	35	59	78	78	86	62	37

3-7. Umrli po šolski izobrazbi, spolu in starosti, Republika Slovenija, 1991

	Skupaj	Do pod 10 let	10 - 14	15 - 19	20 - 24	25 - 29	30 - 34	35 - 39	40 - 44
Skupaj	19324	239	34	96	154	163	176	347	437
moški	9798	149	24	76	130	121	138	266	320
ženske	9526	90	10	20	24	42	38	81	117
Brez šolske izobrazbe in 1-3 raz. osnovne šole	skupaj 555	239	20	5	4	3	-	3	6
moški	279	149	13	2	4	3	-	3	2
ženske	276	90	7	3	-	-	-	-	4
4-7 razredov osnovne šole	skupaj 3310	-	3	-	3	3	15	31	39
moški	1437	-	3	-	2	2	13	29	32
ženske	1873	-	-	-	1	1	2	2	7
Osnovna šola	skupaj 4970	-	4	53	23	33	31	76	111
moški	2422	-	2	39	23	24	27	61	82
ženske	2548	-	2	14	-	9	4	15	29
Srednje šole - skupaj	skupaj 1832	-	-	16	59	56	60	79	103
moški	1407	-	-	15	50	46	46	70	82
ženske	425	-	-	1	9	10	14	9	21
Poklicne, delovodske in poslovodske šole	skupaj 1328	-	-	6	30	35	45	52	73
moški	1078	-	-	5	28	33	36	49	62
ženske	250	-	-	1	2	2	9	3	11
Gimnazija	skupaj 58	-	-	1	1	3	2	8	2
moški	33	-	-	1	1	1	1	6	2
ženske	25	-	-	-	-	2	1	2	-
Tehnične in druge strokovne šole	skupaj 371	-	-	1	6	12	12	19	26
moški	243	-	-	1	5	6	9	15	17
ženske	128	-	-	-	1	6	3	4	9
Srednje šole za us- merjeno izobraževanje	skupaj 75	-	-	8	22	6	1	-	2
moški	53	-	-	8	16	6	-	-	1
ženske	22	-	-	-	6	-	1	-	1
Višje šole	skupaj 99	-	-	-	-	3	2	4	2
moški	70	-	-	-	-	1	1	2	1
ženske	29	-	-	-	-	2	1	2	1
Fakultete in visoke šole	skupaj 123	-	-	-	-	3	2	10	8
moški	103	-	-	-	-	1	2	7	6
ženske	20	-	-	-	-	2	-	3	2
Neznano	skupaj 8435	-	7	22	65	62	66	144	168
moški	4080	-	6	20	51	44	49	94	115
ženske	4355	-	1	2	14	18	17	50	53

3-7. Umrli po šolski izobrazbi, spolu in starosti, Republika Slovenija, 1991 (nadaljevanje)

		45 - 49	50 - 54	55 - 59	60 - 64	65 - 69	70 - 74	75 - 79	80 - 84	85 in več let
Skupaj	Skupaj	555	855	1298	1769	1975	1798	2882	3289	3257
	moški	385	579	907	1170	1106	899	1320	1297	911
	ženske	170	276	391	599	869	899	1562	1992	2346
Brez šolske izobrazbe in 1-3 raz. osnovne šole	skupaj	3	9	18	13	22	26	35	70	79
	moški	2	5	11	6	9	11	16	23	20
	ženske	1	4	7	7	13	15	19	47	59
4-7 razredov osnovne šole	skupaj	61	114	200	256	282	266	542	703	792
	moški	42	84	148	168	135	108	212	246	213
	ženske	19	30	52	88	147	158	330	457	579
Osnovna šola	skupaj	122	193	309	469	551	520	796	861	818
	moški	79	128	207	282	284	244	370	360	210
	ženske	43	65	102	187	267	276	426	501	608
Srednje šole - skupaj	skupaj	114	154	174	219	201	146	186	157	108
	moški	90	126	147	179	151	108	133	105	59
	ženske	24	28	27	40	50	38	53	52	49
Poklicne, delovodske in poslovodske šole	skupaj	79	117	138	160	133	107	146	126	81
	moški	68	101	120	137	106	82	110	92	49
	ženske	11	16	18	23	27	25	36	34	32
Gimnazija	skupaj	2	5	2	5	9	5	4	7	2
	moški	1	3	1	4	4	4	1	3	-
	ženske	1	2	1	1	5	1	3	4	2
Tehnične in druge strokovne šole	skupaj	28	31	32	47	53	31	32	19	22
	moški	19	21	25	32	36	20	20	9	8
	ženske	9	10	7	15	17	11	12	10	14
Srednje šole za usmerjeno izobraževanje	skupaj	5	1	2	7	6	3	4	5	3
	moški	2	1	1	6	5	2	2	1	2
	ženske	3	-	1	1	1	1	2	4	1
Višje šole	skupaj	4	10	9	12	12	10	11	11	9
	moški	4	8	7	9	9	9	7	7	5
	ženske	-	2	2	3	3	1	4	4	4
Fakultete in visoke šole	skupaj	12	10	11	12	12	5	13	17	8
	moški	11	8	8	11	11	5	10	16	7
	ženske	1	2	3	1	1	-	3	1	1
Neznano	skupaj	239	365	577	788	895	825	1299	1470	1443
	moški	157	220	379	515	507	414	572	540	397
	ženske	82	145	198	273	388	411	727	930	1046

3-8. Umrli po starosti, spolu in zakonskem stanu, Republika Slovenija, 1991

	Skupaj	Samski-samska	Poročen-poročena	Vdovec-vdova	Razvezan-razvezana
Skupaj	19324	2953	8213	7210	948
moški	9798	1450	6132	1709	507
ženske	9526	1503	2081	5501	441
Do pod 15 let					
skupaj	273	273	-	-	-
moški	173	173	-	-	-
ženske	100	100	-	-	-
15 - 19 let					
skupaj	96	96	-	-	-
moški	76	76	-	-	-
ženske	20	20	-	-	-
20 - 24 let					
skupaj	154	146	8	-	-
moški	130	125	5	-	-
ženske	24	21	3	-	-
25 - 29 let					
skupaj	163	96	65	-	2
moški	121	81	38	-	2
ženske	42	15	27	-	-
30 - 34 let					
skupaj	176	78	75	1	22
moški	138	68	53	-	17
ženske	38	10	22	1	5
35 - 39 let					
skupaj	347	127	168	3	49
moški	266	109	123	2	32
ženske	81	18	45	1	17
40 - 44 let					
skupaj	437	118	244	7	68
moški	320	96	167	3	54
ženske	117	22	77	4	14
45 - 49 let					
skupaj	555	94	361	33	67
moški	385	71	252	12	50
ženske	170	23	109	21	17
50 - 54 let					
skupaj	855	148	557	69	81
moški	579	113	381	32	53
ženske	276	35	176	37	28
55 - 59 let					
skupaj	1298	157	878	154	109
moški	907	113	662	58	74
ženske	391	44	216	96	35
60 - 64 let					
skupaj	1769	169	1185	301	114
moški	1170	91	889	120	70
ženske	599	78	296	181	44
65 - 69 let					
skupaj	1975	190	1180	504	101
moški	1106	64	852	132	58
ženske	869	126	328	372	43
70 - 74 let					
skupaj	1798	176	905	635	82
moški	899	56	662	152	29
ženske	899	120	243	483	53
75 - 79 let					
skupaj	2882	301	1180	1324	77
moški	1320	68	918	314	20
ženske	1562	233	262	1010	57
80 - 84 let					
skupaj	3289	377	981	1838	93
moški	1297	86	774	408	29
ženske	1992	291	207	1430	64
85 let in več					
skupaj	3257	407	426	2341	83
moški	911	60	356	476	19
ženske	2346	347	70	1865	64

3-9. Umrli po narodnosti pripadnosti, spolu in starosti, Republika Slovenija, 1991

	Skupaj	0 - 4 let	5 - 9	10 - 14	15 - 19	20 - 24	25 - 29	30 - 34	35 - 39	40 - 44
Skupaj	19324	215	24	34	96	154	163	176	347	437
moški	9798	137	12	24	76	130	121	138	266	320
ženske	9526	78	12	10	20	24	42	38	81	117
Slovinci	17839	169	18	29	87	139	147	152	300	377
moški	8967	108	9	19	68	115	112	121	229	275
ženske	8872	61	9	10	19	24	35	31	71	102
Italijani	30	-	-	-	-	-	-	-	-	-
moški	15	-	-	-	-	-	-	-	-	-
ženske	15	-	-	-	-	-	-	-	-	-
Madžari	97	-	-	-	1	1	-	1	3	-
moški	49	-	-	-	1	1	-	-	2	-
ženske	48	-	-	-	-	-	-	1	1	-
Črnogorci	8	-	-	-	-	-	-	-	1	2
moški	5	-	-	-	-	-	-	-	1	2
ženske	3	-	-	-	-	-	-	-	-	-
Hrvati	358	2	1	1	1	4	3	8	11	15
moški	225	1	1	1	1	4	1	6	9	11
ženske	133	1	-	-	-	-	2	2	2	4
Makedonci	12	1	-	-	-	-	1	1	-	-
moški	10	1	-	-	-	-	1	1	-	-
ženske	2	-	-	-	-	-	-	-	-	-
Muslimani	16	2	-	-	1	-	1	1	1	1
moški	11	1	-	-	1	-	-	1	1	1
ženske	5	1	-	-	-	-	1	-	-	-
Srbi	72	3	1	-	1	-	2	2	7	6
moški	61	3	-	-	1	-	1	1	5	6
ženske	11	-	1	-	-	-	1	1	2	-
Druge narodnosti	96	10	1	-	-	3	2	7	8	10
moški	61	6	1	-	-	3	1	5	5	7
ženske	35	4	-	-	-	-	1	2	3	3
Neznano	796	28	3	4	5	7	7	4	16	26
moški	394	17	1	4	4	7	5	3	14	18
ženske	402	11	2	-	1	-	2	1	2	8

3-9. Umrli po narodnosti pripadnosti, spolu in starosti, Republika Slovenija, 1991 (nadaljevanje)

		45 - 49	50 - 54	55 - 59	60 - 64	65 - 69	70 - 74	75 - 79	80 - 84	85 let in več
Skupaj	Skupaj	555	855	1298	1769	1975	1798	2882	3289	3257
	moški	385	579	907	1170	1106	899	1320	1297	911
	ženske	170	276	391	599	869	899	1562	1992	2346
Slovenci	skupaj	500	757	1163	1637	1833	1666	2704	3095	3066
	moški	344	502	817	1087	1014	832	1246	1219	850
	ženske	156	255	346	550	819	834	1458	1876	2216
Italijani	skupaj	1	1	2	2	4	2	-	6	12
	moški	-	-	2	-	4	1	-	1	7
	ženske	1	1	-	2	-	1	-	5	5
Madžari	skupaj	1	2	5	8	10	13	16	21	15
	moški	1	2	4	5	5	6	8	11	3
	ženske	-	-	1	3	5	7	8	10	12
Črnogorci	skupaj	-	-	1	1	-	2	1	-	-
	moški	-	-	-	1	-	-	1	-	-
	ženske	-	-	1	-	-	-	1	1	-
Hrvati	skupaj	15	38	45	39	41	26	37	41	30
	moški	9	29	31	26	31	16	21	17	10
	ženske	6	9	14	13	10	10	16	24	20
Makedonci	skupaj	1	1	5	-	-	-	1	1	-
	moški	1	1	4	-	-	-	1	-	-
	ženske	-	-	1	-	-	-	-	1	-
Muslimani	skupaj	1	-	2	3	1	-	-	-	2
	moški	1	-	1	3	1	-	-	-	-
	ženske	-	-	1	-	-	-	-	-	2
Srbi	skupaj	3	8	4	11	9	3	4	6	2
	moški	3	8	3	10	9	3	2	5	1
	ženske	-	-	1	1	-	-	2	1	1
Druge narodnosti	skupaj	7	11	6	8	6	4	4	5	4
	moški	5	8	4	5	2	2	2	4	1
	ženske	2	3	2	3	4	2	2	1	3
Neznano	skupaj	26	37	65	60	71	84	114	113	126
	moški	21	29	41	33	40	39	39	40	39
	ženske	5	8	24	27	31	45	75	73	87

3-10. Umrli dojenčki, rojeni v zakonski zvezi oz. zunaj nje, po starosti matere, vzroku smrti, in starosti umrlega dojenčka, Republika Slovenija, 1991

Skupaj	Rojeni v zakonski zvezi						Rojeni zunaj zakonske zveze						
	skupaj	0-6 dni	7-27 dni	28 dni do pod 2 meseca	2-5 mesecev	6-11 mesecev	skupaj	0-6 dni	7-27 dni	28 dni do pod 2 meseca	2-5 mesecev	6-11 mesecev	
Starost matere													
Skupaj	178	130	72	21	7	19	11	48	27	4	1	9	7
Pod 20 let	19	9	3	1	1	2	2	10	7	-	1	1	1
20 - 24 let	66	48	30	8	3	5	2	18	11	2	-	2	3
25 - 29 let	47	35	17	6	2	6	4	12	6	1	-	2	3
30 - 34 let	25	20	10	4	1	5	-	5	-	1	-	4	-
35 - 39 let	16	14	10	2	-	1	1	2	2	-	-	-	-
40 - 44 let	4	3	1	-	-	-	2	1	1	-	-	-	-
45 - 49 let	1	1	1	-	-	-	-	-	-	-	-	-	-
50 in več let	-	-	-	-	-	-	-	-	-	-	-	-	-
Neznano	-	-	-	-	-	-	-	-	-	-	-	-	-
Mati umrla prej kot otrok													
	-	-	-	-	-	-	-	-	-	-	-	-	-
Vzroki smrti													
Skupaj	178	130	72	21	7	19	11	48	27	4	1	9	7
001 - 139	3	2	1	-	-	1	-	1	-	-	-	-	1
140 - 239	-	-	-	-	-	-	-	-	-	-	-	-	-
240 - 279	2	-	-	-	-	-	-	2	-	-	-	1	1
280 - 289	-	-	-	-	-	-	-	-	-	-	-	-	-
290 - 319	-	-	-	-	-	-	-	-	-	-	-	-	-
320 - 389	4	4	-	-	1	1	2	-	-	-	-	-	-
390 - 459	-	-	-	-	-	-	-	-	-	-	-	-	-
460 - 519	5	3	1	-	-	-	2	2	1	-	-	1	-
520 - 579	3	3	-	-	2	1	-	-	-	-	-	-	-
580 - 629	1	1	-	-	-	-	1	-	-	-	-	-	-
630 - 676	-	-	-	-	-	-	-	-	-	-	-	-	-
680 - 709	1	1	-	-	-	1	-	-	-	-	-	-	-
710 - 739	-	-	-	-	-	-	-	-	-	-	-	-	-
740 - 759	55	45	20	7	3	10	5	10	5	-	-	5	-
760 - 779	88	62	49	12	-	1	-	26	20	4	-	-	2
780 - 799	12	7	1	1	1	4	-	5	1	-	1	2	1
E 800 - E 999	4	2	-	1	-	-	1	2	-	-	-	-	2

3-11. Umrli dojenčki glede na število otrok, ki jih je mati rodila, spol in starost umrlega dojenčka, Republika Slovenija, 1991

Skupaj	Skupaj	Starost umrlega dojenčka					
		0 - 6 dni	7 - 27 dni	28 dni do pod 2 meseca	2 - 5 mesecev	6 - 11 mescev	
Skupaj	Skupaj	178	99	25	8	28	18
	moški	117	63	16	6	18	14
	ženske	61	36	9	2	10	4
Enega	skupaj	132	74	20	6	16	16
	moški	84	48	12	4	8	12
	ženske	48	26	8	2	8	4
Dva	skupaj	25	13	5	2	4	1
	moški	19	9	4	2	3	1
	ženske	6	4	1	-	1	-
tri	skupaj	14	9	-	-	4	1
	moški	11	6	-	-	4	1
	ženske	3	3	-	-	-	-
Štiri	skupaj	2	-	-	-	2	-
	moški	1	-	-	-	1	-
	ženske	1	-	-	-	1	-
pet	skupaj	3	2	-	-	1	-
	moški	1	-	-	-	1	-
	ženske	2	2	-	-	-	-
Šest	skupaj	1	-	-	-	1	-
	moški	1	-	-	-	1	-
	ženske	-	-	-	-	-	-
Sedem	skupaj	-	-	-	-	-	-
	moški	-	-	-	-	-	-
	ženske	-	-	-	-	-	-
Osem	skupaj	1	1	-	-	-	-
	moški	-	-	-	-	-	-
	ženske	1	1	-	-	-	-
Devet in več	skupaj	-	-	-	-	-	-
	moški	-	-	-	-	-	-
	ženske	-	-	-	-	-	-
Mati umrla prej kot otrok	skupaj	-	-	-	-	-	-
	moški	-	-	-	-	-	-
	ženske	-	-	-	-	-	-
Neznano	skupaj	-	-	-	-	-	-
	moški	-	-	-	-	-	-
	ženske	-	-	-	-	-	-

3-12. Nasilne smrti po vrsti in spolu umrlega po občinah Republike Slovenije, 1991

	Skupaj			Nesreče			Samomori			Uboji		
	skupaj	moški	ženske	skupaj	moški	ženske	skupaj	moški	ženske	skupaj	moški	ženske
Republika Slovenija	1850	1323	527	1128	759	369	646	501	145	76	63	13
Ajdovščina	13	9	4	9	7	2	4	2	2	-	-	-
Brežice	28	23	5	12	10	2	14	11	3	2	2	-
Celje	53	46	7	38	33	5	15	13	2	-	-	-
Cerknica	18	11	7	12	7	5	6	4	2	-	-	-
Črnomelj	12	6	6	7	3	4	5	3	2	-	-	-
Domžale	35	28	7	25	18	7	10	10	-	-	-	-
Dravograd	7	7	-	5	5	-	2	2	-	-	-	-
Gornja Radgona	30	22	8	16	9	7	11	11	-	3	2	1
Grosuplje	28	19	9	14	9	5	11	9	2	3	1	2
Hrastnik	10	9	1	6	5	1	4	4	-	-	-	-
Idrija	13	7	6	10	5	5	3	2	1	-	-	-
Ilirska Bistrica	12	12	-	6	6	-	5	5	-	1	1	-
Izola - Isola	5	4	1	5	4	1	-	-	-	-	-	-
Jesenice	20	16	4	13	11	2	7	5	2	-	-	-
Kamnik	30	28	2	11	10	1	14	13	1	5	5	-
Kočevje	16	11	5	10	5	5	4	4	-	2	2	-
Koper - Capodistria	26	23	3	17	15	2	7	6	1	2	2	-
Kranj	49	32	17	34	20	14	14	11	3	1	1	-
Krško	33	28	5	23	20	3	8	6	2	2	2	-
Laško	16	11	5	11	7	4	4	3	1	1	1	-
Lenart	21	12	9	16	8	8	5	4	1	-	-	-
Lendava - Lendva	25	21	4	18	16	2	5	3	2	2	2	-
Litija	26	21	5	17	13	4	9	8	1	-	-	-
Ljubljana Bežigrad	44	30	14	31	19	12	11	9	2	2	2	-
Ljubljana Center	30	20	10	20	14	6	10	6	4	-	-	-
Ljubljana Moste - Polje	53	37	16	33	23	10	17	12	5	3	2	1
Ljubljana Šiška	74	46	28	34	21	13	34	20	14	6	5	1
Ljubljana Vič - Rudnik	82	55	27	52	31	21	27	22	5	3	2	1
Ljutomer	19	16	3	8	7	1	10	8	2	1	1	-
Logatec	8	5	3	7	4	3	1	1	-	-	-	-
Maribor	133	88	45	74	46	28	49	34	15	10	8	2
Metlika	8	6	2	7	6	1	1	-	1	-	-	-
Mozirje	12	8	4	7	4	3	5	4	1	-	-	-
Murska Sobota	51	36	15	32	24	8	18	11	7	1	1	-
Nova Gorica	50	40	10	36	27	9	14	13	1	-	-	-
Novo mesto	66	43	23	36	21	15	28	20	8	2	2	-
Ormož	22	16	6	16	12	4	5	4	1	1	-	1
Pesnica	17	12	5	9	7	2	6	4	2	2	1	1
Piran - Pirano	17	10	7	12	7	5	4	3	1	1	-	1
Postojna	13	12	1	4	3	1	8	8	-	1	1	-
Ptuj	77	53	24	43	26	17	33	26	7	1	1	-
Radlje ob Dravi	15	9	6	9	4	5	6	5	1	-	-	-
Radovljica	35	24	11	19	11	8	15	12	3	1	1	-
Ravne na Koroškem	22	16	6	16	10	6	6	6	-	-	-	-
Ribnica	12	10	2	8	6	2	2	2	-	2	2	-
Ruše	12	8	4	8	4	4	4	4	-	-	-	-
Sevnica	25	16	9	17	10	7	6	4	2	2	2	-
Sežana	23	14	9	16	8	8	7	6	1	-	-	-
Slovenj Gradec	28	21	7	12	7	5	13	11	2	3	3	-
Slovenska Bistrica	44	33	11	23	17	6	19	15	4	2	1	1
Slovenske Konjice	21	16	5	12	9	3	9	7	2	-	-	-
Šentjur pri Celju	20	13	7	11	6	5	9	7	2	-	-	-
Škofja Loka	30	16	14	22	11	11	7	4	3	1	1	-
Šmarje pri Jelšah	42	26	16	27	16	11	13	9	4	2	1	1
Tolmin	28	24	4	24	20	4	4	4	-	-	-	-
Trbovlje	18	10	8	5	2	3	12	7	5	1	1	-
Trebnje	30	26	4	19	16	3	9	8	1	2	2	-
Tržič	19	11	8	8	3	5	11	8	3	-	-	-
Velenje	27	19	8	13	8	5	14	11	3	-	-	-
Vrhnika	34	25	9	19	12	7	14	12	2	1	1	-
Zagorje ob Savi	22	15	7	13	7	6	9	8	1	-	-	-
Žalec	41	32	9	31	24	7	9	7	2	1	1	-

3-13. Nesreče po zunanjem vzroku smrti, spolu in starosti, Republika Slovenija, 1991

	Skupaj	0 - 4 let	5 - 9	10-14	15-19	20-24	25-29	30-34	35-39	40-44
Skupaj	1128	15	13	14	59	83	74	52	71	63
moški	759	10	10	9	49	75	60	46	63	54
ženski	369	5	3	5	10	8	14	6	8	9
Železniške nesreče										
skupaj	21	-	-	-	3	2	1	1	1	1
moški	13	-	-	-	2	1	1	1	-	1
ženski	8	-	-	-	1	1	-	-	1	-
Prometne nesreče motornih vozil										
skupaj	430	6	5	7	45	60	52	29	36	30
moški	342	4	4	5	37	56	40	26	32	25
ženski	88	2	1	2	8	4	12	3	4	5
Nesreče motornih vozil izven prometa										
skupaj	9	-	-	-	-	-	2	2	-	1
moški	7	-	-	-	-	-	2	2	-	-
ženski	2	-	-	-	-	-	-	-	-	1
Nesreče z drugimi potniškimi vozili										
skupaj	15	-	-	-	2	-	1	1	1	1
moški	14	-	-	-	2	-	1	1	1	1
ženski	1	-	-	-	-	-	-	-	-	-
Zastrupitve										
skupaj	25	1	-	-	1	-	3	1	3	3
moški	19	-	-	-	1	-	3	1	3	3
ženski	6	1	-	-	-	-	-	-	-	-
Slučajni padci										
skupaj	361	-	3	2	2	4	5	5	10	6
moški	169	-	3	-	1	3	4	4	8	6
ženski	192	-	-	2	1	1	1	1	2	-
Nesreče zaradi ognja, požarov										
skupaj	19	2	1	-	-	1	1	-	1	-
moški	15	2	1	-	-	1	1	-	1	-
ženski	4	-	-	-	-	-	-	-	-	-
Nesreče zaradi potapljanja, davljenja, tujki										
skupaj	73	2	3	3	3	5	3	5	7	4
moški	57	1	2	2	3	3	3	5	7	4
ženski	16	1	1	1	-	2	-	-	-	-
Druge nesreče										
skupaj	175	4	1	2	3	11	6	8	12	17
moški	123	3	-	2	3	11	5	6	11	14
ženski	52	1	1	-	-	-	1	2	1	3

3-13. Nesreče po zunanjem vzroku smrti, spolu in starosti, Republika Slovenija, 1991 (nadaljevanje)

		45-49	50-54	55-59	60-64	65-69	70-74	75-79	80-84	85 let in več
Skupaj	Skupaj	60	77	68	65	63	56	86	97	112
	moški	46	62	50	50	42	31	45	37	20
	ženski	14	15	18	15	21	25	41	60	92
Železniške nesreče	skupaj	1	1	3	1	1	2	3	-	-
	moški	1	1	2	-	1	1	1	-	-
	ženski	-	-	1	1	-	1	2	-	-
Prometne nesreče motornih vozil	skupaj	23	34	25	12	17	14	22	10	3
	moški	19	29	17	11	11	8	12	5	1
	ženski	4	5	8	1	6	6	10	5	2
Nesreče motornih vozil izven prometa	skupaj	-	3	1	-	-	-	-	-	-
	moški	-	2	1	-	-	-	-	-	-
	ženski	-	1	-	-	-	-	-	-	-
Nesreče z drugimi potniškimi vozili	skupaj	1	1	2	1	1	2	-	1	-
	moški	1	1	2	1	1	1	-	1	-
	ženski	-	-	-	-	-	1	-	-	-
Zastrupitve	skupaj	1	2	1	3	2	1	3	-	-
	moški	1	1	1	2	2	-	1	-	-
	ženski	-	1	-	1	-	1	2	-	-
Slučajni padci	skupaj	16	7	17	22	23	25	39	78	97
	moški	12	5	15	16	14	17	19	24	18
	ženski	4	2	2	6	9	8	20	54	79
Nesreče zaradi ognja, požarov	skupaj	1	4	2	2	-	1	2	-	1
	moški	1	3	1	2	-	-	2	-	-
	ženski	-	1	1	-	-	1	-	-	1
Nesreče zaradi potapljanja, davljenja, tujki	skupaj	9	7	5	6	4	1	2	4	-
	moški	5	5	3	5	3	1	1	4	-
	ženski	4	2	2	1	1	-	1	-	-
Druge nesreče	skupaj	8	18	12	18	15	10	15	4	11
	moški	6	15	8	13	10	3	9	3	1
	ženski	2	3	4	5	5	7	6	1	10

3-14. Samomori in uboji po zunanjem vzroku smrti, spolu in starosti, Republika Slovenija, 1991

		Skupaj	0 - 4 let	5 - 9	10-14	15-19	20-24	25-29	30-34	35-39	40-44
Samomori skupaj		646	-	-	5	11	37	31	46	76	73
	Skupaj	646	-	-	5	11	37	31	46	76	73
	moški	501	-	-	3	8	31	27	42	62	60
	ženske	145	-	-	2	3	6	4	4	14	13
Zastrupitve s trdimi in tekočimi substancami											
	skupaj	47	-	-	-	2	2	1	3	9	6
	moški	21	-	-	-	2	1	-	3	4	2
	ženske	26	-	-	-	-	1	1	-	5	4
Zastrupitve s plini											
	skupaj	45	-	-	-	-	6	1	5	8	6
	moški	44	-	-	-	-	6	1	5	8	5
	ženske	1	-	-	-	-	-	-	-	-	1
Obešanje, davljenje, dušenje											
	skupaj	389	-	-	4	3	20	19	21	41	49
	moški	317	-	-	3	1	16	18	19	36	42
	ženske	72	-	-	1	2	4	1	2	5	7
Utapljanje											
	skupaj	29	-	-	1	-	-	-	1	1	-
	moški	12	-	-	-	-	-	-	1	-	-
	ženske	17	-	-	1	-	-	-	-	1	-
Strelno orožje											
	skupaj	66	-	-	-	2	7	6	8	8	6
	moški	65	-	-	-	2	7	6	8	8	6
	ženske	1	-	-	-	-	-	-	-	-	-
Nož in drugi ostri predmeti											
	skupaj	12	-	-	-	-	-	-	2	-	1
	moški	10	-	-	-	-	-	-	2	-	1
	ženske	2	-	-	-	-	-	-	-	-	-
Padec z višine											
	skupaj	34	-	-	-	3	1	2	3	5	3
	moški	17	-	-	-	2	1	1	2	2	2
	ženske	17	-	-	-	1	1	1	1	3	1
Ostali vzroki											
	skupaj	24	-	-	-	1	1	2	3	4	2
	moški	15	-	-	-	1	1	1	2	4	2
	ženske	9	-	-	-	-	-	1	1	-	-
Uboji skupaj		76	1	-	-	6	6	8	8	16	7
	Skupaj	76	1	-	-	6	6	8	8	16	7
	moški	63	1	-	-	5	6	6	8	13	6
	ženske	13	-	-	-	1	-	2	-	3	1
Uboji zaradi pretepa, prepira											
	skupaj	12	-	-	-	-	-	-	-	4	1
	moški	11	-	-	-	-	-	-	-	4	1
	ženske	1	-	-	-	-	-	-	-	-	-
Zastrupitve											
	skupaj	-	-	-	-	-	-	-	-	-	-
	moški	-	-	-	-	-	-	-	-	-	-
	ženske	-	-	-	-	-	-	-	-	-	-
Obešanje, davljenje											
	skupaj	4	-	-	-	-	-	-	-	-	-
	moški	3	-	-	-	-	-	-	-	-	-
	ženske	1	-	-	-	-	-	-	-	-	-
Uboj s strelnim orožjem											
	Skupaj	12	-	-	-	1	-	2	2	4	-
	moški	9	-	-	-	1	-	2	2	4	-
	ženske	3	-	-	-	-	-	2	-	-	-
Uboj z nožem ali drugimi rezili											
	skupaj	16	-	-	-	2	1	-	2	4	2
	moški	9	-	-	-	1	1	-	2	1	1
	ženske	7	-	-	-	1	-	-	-	3	1
Uboj z drugimi sredstvi											
	skupaj	6	1	-	-	-	-	-	-	1	2
	moški	5	1	-	-	-	-	-	-	1	2
	ženske	1	-	-	-	-	-	-	-	-	-
Vojne poškodbe											
	skupaj	26	-	-	-	3	5	6	4	3	2
	moški	26	-	-	-	3	5	6	4	3	2
	ženske	-	-	-	-	-	-	-	-	-	-

3-14. Samomori in uboji po zunanjem vzroku smrti, spolu in starosti, Republika Slovenija, 1991
(nadaljevanje)

		45 - 49	50 - 54	55 - 59	60 - 64	65 - 69	70 - 74	75 - 79	80 - 84	85 let in več
Samomori skupaj		61	58	63	65	29	30	34	16	11
	Skupaj									
	moški	48	42	47	41	25	19	23	14	9
	ženske	13	16	16	24	4	11	11	2	2
Zastrupitve s trdimi in tekočimi substancami										
	skupaj	4	4	2	5	3	4	2	-	-
	moški	3	2	-	-	2	1	1	-	-
	ženske	1	2	2	5	1	3	1	-	-
Zastrupitve s plini										
	skupaj	6	6	4	-	2	1	-	-	-
	moški	6	6	4	-	2	1	-	-	-
	ženske	-	-	-	-	-	-	-	-	-
Obešanje, davljenje, dušenje										
	skupaj	38	34	41	42	19	18	22	13	5
	moški	31	27	32	29	17	14	16	11	5
	ženske	7	7	9	13	2	4	6	2	-
Utapljanje										
	skupaj	5	2	6	4	-	3	4	-	2
	moški	1	-	4	3	-	-	2	-	1
	ženske	4	2	2	1	-	3	2	-	1
Strelno orožje										
	skupaj	3	6	5	6	3	3	2	-	1
	moški	3	6	5	5	3	3	2	-	1
	ženske	-	-	-	1	-	-	-	-	-
Nož in drugi ostri predmeti										
	skupaj	2	1	-	2	-	-	2	1	1
	moški	1	-	-	2	-	-	2	1	1
	ženske	1	1	-	-	-	-	-	-	-
Padec z višine										
	skupaj	1	2	4	2	2	1	1	2	2
	moški	1	1	1	1	1	1	-	2	1
	ženske	-	1	3	1	1	1	1	-	1
Ostali vzroki										
	skupaj	2	3	1	4	-	-	1	-	-
	moški	2	-	1	1	-	-	-	-	-
	ženske	-	3	-	3	-	-	1	-	-
Uboji skupaj		9	5	4	1	1	2	2	-	-
	Skupaj									
	moški	8	4	3	-	-	1	2	-	-
	ženske	1	1	1	1	1	1	-	-	-
Uboji zaradi pretepa, prepira										
	skupaj	2	1	1	1	-	1	1	-	-
	moški	2	1	1	-	-	1	1	-	-
	ženske	-	-	-	1	-	-	-	-	-
Zastrupitve										
	skupaj	-	-	-	-	-	-	-	-	-
	moški	-	-	-	-	-	-	-	-	-
	ženske	-	-	-	-	-	-	-	-	-
Obešanja, davljenje										
	skupaj	2	1	-	-	-	1	-	-	-
	moški	2	1	-	-	-	-	-	-	-
	ženske	-	-	-	-	-	1	-	-	-
Uboj s strelnim orožjem										
	Skupaj	1	-	2	-	-	-	-	-	-
	moški	1	-	1	-	-	-	-	-	-
	ženske	-	-	1	-	-	-	-	-	-
Uboj z nožem ali drugimi rezili										
	skupaj	1	3	-	-	1	-	-	-	-
	moški	1	2	-	-	-	-	-	-	-
	ženske	-	1	-	-	1	-	-	-	-
Uboj z drugimi sredstvi										
	skupaj	1	-	-	-	-	-	1	-	-
	moški	-	-	-	-	-	-	1	-	-
	ženske	1	-	-	-	-	-	-	-	-
Vojne poškodbe										
	skupaj	2	-	1	-	-	-	-	-	-
	moški	2	-	1	-	-	-	-	-	-
	ženske	-	-	-	-	-	-	-	-	-

**3-14. Samomori in uboji po zunanjem vzroku smrti, spolu in starosti, Republika Slovenija 1991,
(nadaljevanje)**

		Skupaj	Samski-samska	Poročen-poročena	Vdovec-vdova	Razvezan-razvezana
Skupaj	Skupaj	645	173	335	74	63
	moški	500	144	269	39	48
	ženske	145	29	66	35	15
0 - 4 let	skupaj	-	-	-	-	-
	moški	-	-	-	-	-
	ženske	-	-	-	-	-
5 - 9	skupaj	-	-	-	-	-
	moški	-	-	-	-	-
	ženske	-	-	-	-	-
10 - 14	skupaj	5	5	-	-	-
	moški	3	3	-	-	-
	ženske	2	2	-	-	-
15 - 19	skupaj	11	11	-	-	-
	moški	8	8	-	-	-
	ženske	3	3	-	-	-
20 - 24	skupaj	37	35	2	-	-
	moški	31	30	1	-	-
	ženske	6	5	1	-	-
25 - 29	skupaj	31	20	11	-	-
	moški	27	18	9	-	-
	ženske	4	2	2	-	-
30 - 34	skupaj	45	21	16	1	7
	moški	41	21	14	-	6
	ženske	4	2	1	1	-
35 - 39	skupaj	76	34	24	2	16
	moški	62	28	21	1	12
	ženske	14	6	3	1	4
40 - 44	skupaj	73	15	44	2	12
	moški	60	11	37	1	11
	ženske	13	4	7	1	1
45 - 49	skupaj	61	8	42	3	8
	moški	48	6	35	2	5
	ženske	13	2	7	1	3
50 - 54	skupaj	58	6	40	5	7
	moški	42	5	29	4	4
	ženske	16	1	11	1	3
55 - 59	skupaj	63	9	44	6	4
	moški	47	8	33	3	3
	ženske	16	1	11	3	1
60 - 64	skupaj	65	6	47	9	3
	moški	41	5	33	2	1
	ženske	24	1	14	7	2

3-15. Samomori po starosti, spolu in zakonskem stanu, Republika Slovenija, 1991

		Skupaj	Samski-samska	Poročen-poročena	Vdovec-vdova	Razvezan-razvezana
65 - 69	skupaj	29	2	20	3	4
	moški	25	19	2	4	-
	ženske	4	2	1	1	-
70 - 74	skupaj	30	1	18	11	-
	moški	19	1	14	4	-
	ženske	11	-	4	7	-
75 - 79	skupaj	34	-	16	18	-
	moški	23	-	14	9	-
	ženske	11	-	2	9	-
80 - 84	skupaj	16	-	8	7	1
	moški	14	-	7	6	1
	ženske	2	-	1	1	-
85 let in več	skupaj	11	-	3	7	1
	moški	9	-	3	5	1
	ženske	2	-	-	2	-

4. SKLENJENE ZAKONSKE ZVEZE

4-1. Sklenjene zakonske zveze glede na prejšnji zakonski stan, vrstni red zakonske zveze in starost neveste po občinah Republike Slovenije, 1991

Zap. št.	O b č i n a	Skupaj	Zakonski stan			Vrstni red zakon. zveze		
			samska	vdova	razvez.	prva	druga	tretja in več
1	Republika Slovenija	8173	7416	133	624	7416	723	34
2	Ajdovščina	104	99	1	4	99	5	-
3	Brežice	95	82	5	8	82	13	-
4	Celje	241	212	6	23	212	27	2
5	Cerknica	86	81	2	3	81	5	-
6	Črnomelj	66	63	-	3	63	3	-
7	Domžale	223	212	1	10	212	11	-
8	Dravograd	55	53	-	2	53	2	-
9	Gornja Radgona	91	85	-	6	85	6	-
10	Grosuplje	157	153	-	4	153	4	-
11	Hrastnik	47	39	3	5	39	8	-
12	Idrija	98	90	1	7	90	8	-
13	Ilirska Bistrica	61	57	2	2	57	4	-
14	Izola-Isola	56	50	-	6	50	6	-
15	Jesenice	100	89	2	9	89	11	-
16	Kamnik	132	124	1	7	124	8	-
17	Kočevje	70	64	2	4	64	6	-
18	Koper-Capodistria	174	154	3	17	154	20	-
19	Kranj	311	290	7	14	290	21	-
20	Krško	119	111	2	6	111	8	-
21	Laško	89	82	1	6	82	6	1
22	Lenart	78	71	2	5	71	6	1
23	Lendava-Lendva	99	92	-	7	92	7	-
24	Litija	80	78	1	1	78	2	-
25	Ljubljana Bežigrad	231	199	6	26	199	32	-
26	Ljubljana Center	132	110	4	18	110	20	2
27	Ljubljana Moste-Polje	286	260	1	25	260	26	-
28	Ljubljana Šiška	343	302	5	36	302	41	-
29	Ljubljana Vič-Rudnik	367	338	4	25	338	29	-
30	Ljutomer	55	53	-	2	53	2	-
31	Logatec	49	43	-	6	43	6	-
32	Maribor	608	504	18	86	504	92	12
33	Metlika	42	40	-	2	40	2	-
34	Mozirje	70	66	1	3	66	4	-
35	Murska Sobota	278	258	4	16	258	17	3
36	Nova Gorica	240	221	5	14	221	18	1
37	Novo mesto	273	258	-	15	258	15	-
38	Ormož	52	49	-	3	49	3	-
39	Pesnica	79	64	1	14	64	14	1
40	Piran-Pirano	67	57	2	8	57	10	-
41	Postojna	74	67	1	6	67	7	-
42	Ptuj	291	274	3	14	274	17	-
43	Radlje ob Dravi	64	63	-	1	63	-	1
44	Radovljica	138	123	1	14	123	14	1
45	Ravne na Koroškem	83	74	-	9	74	9	-
46	Ribnica	77	69	3	5	69	7	1
47	Ruše	57	51	2	4	51	5	1
48	Sevnica	76	69	1	6	69	7	-
49	Sežana	94	86	4	4	86	8	-
50	Slovenj Gradec	67	59	3	5	59	8	-
51	Slovenska Bistrica	119	107	3	9	107	10	2
52	Slovenske Konjice	81	74	1	6	74	7	-
53	Šentjur pri Celju	67	61	1	5	61	5	1
54	Škofja Loka	182	172	2	8	172	10	-
55	Šmarje pri Jelšah	151	141	4	6	141	10	-
56	Tolmin	74	69	3	2	69	5	-
57	Trbovlje	78	69	-	9	69	9	-
58	Trebnje	83	79	1	3	79	4	-
59	Tržič	62	55	1	6	55	7	-
60	Velenje	159	137	2	20	137	19	3
61	Vrhnika	77	68	1	8	68	9	-
62	Zagorje ob Savi	61	54	1	6	54	7	-
63	Žalec	154	142	2	10	142	11	1

4-1. Sklenjene zakonske zveze glede na prejšnji zakonski stan, vrstni red zakonske zveze in starost neveste po občinah Republike Slovenije 1991, (nadaljevanje)

Zap. št.	Starost neveste (leta)									
	do pod 15	15-19	20-24	25-29	30-34	35-39	40-49	50-59	60 in več	neznano
1	-	936	4015	2025	597	222	221	104	53	-
2	-	17	54	22	5	2	2	2	-	-
3	-	9	55	21	1	1	6	-	2	-
4	-	23	121	62	17	4	6	4	4	-
5	-	17	50	12	1	1	4	-	1	-
6	-	12	40	8	3	-	-	2	1	-
7	-	25	127	57	5	3	5	1	-	-
8	-	6	20	22	6	1	-	-	-	-
9	-	7	48	26	7	1	-	-	2	-
10	-	24	93	33	6	1	-	-	-	-
11	-	8	22	7	4	2	3	1	-	-
12	-	13	47	21	8	3	2	4	-	-
13	-	4	35	14	1	5	1	1	-	-
14	-	3	24	17	6	5	1	-	-	-
15	-	7	47	27	10	2	3	3	1	-
16	-	18	76	23	6	3	4	2	-	-
17	-	13	38	11	2	3	3	-	-	-
18	-	22	69	48	16	8	5	3	3	-
19	-	45	162	63	20	9	6	2	4	-
20	-	15	67	26	5	1	4	1	-	-
21	-	10	49	19	7	1	2	-	1	-
22	-	12	38	20	4	1	1	2	-	-
23	-	22	48	21	6	2	-	-	-	-
24	-	12	46	19	2	-	1	-	-	-
25	-	13	87	76	27	8	16	4	-	-
26	-	4	39	44	29	7	1	5	3	-
27	-	27	126	81	25	10	14	1	2	-
28	-	17	156	110	32	10	9	6	3	-
29	-	35	189	92	29	12	3	4	3	-
30	-	7	35	11	1	-	1	-	-	-
31	-	5	36	3	4	-	-	1	-	-
32	-	34	248	177	65	27	29	17	11	-
33	-	9	19	8	5	-	1	-	-	-
34	-	7	35	18	7	1	2	-	-	-
35	-	59	138	47	19	3	8	3	1	-
36	-	27	121	60	13	6	9	1	3	-
37	-	55	126	58	22	6	4	2	-	-
38	-	8	22	12	6	2	2	-	-	-
39	-	10	37	16	5	6	4	1	-	-
40	-	3	28	21	9	4	2	-	-	-
41	-	6	34	22	5	4	2	1	-	-
42	-	22	141	89	22	6	8	2	1	-
43	-	11	31	15	4	1	2	-	-	-
44	-	7	61	45	14	4	4	3	-	-
45	-	6	40	29	4	2	1	-	1	-
46	-	14	41	13	2	1	4	1	1	-
47	-	2	31	14	2	5	2	-	1	-
48	-	17	36	12	5	3	2	-	1	-
49	-	9	51	23	4	1	4	1	1	-
50	-	6	27	23	6	3	-	2	-	-
51	-	13	63	26	6	5	4	1	1	-
52	-	10	46	17	5	1	2	-	-	-
53	-	8	30	20	6	2	1	-	-	-
54	-	29	92	46	8	2	1	3	1	-
55	-	24	85	26	8	1	3	3	1	-
56	-	10	41	12	7	1	1	1	1	-
57	-	7	39	23	6	1	1	1	-	-
58	-	13	45	19	2	3	1	-	-	-
59	-	5	34	15	6	-	2	-	-	-
60	-	11	80	43	11	5	6	3	-	-
61	-	12	41	11	8	3	1	1	-	-
62	-	9	32	11	3	3	3	-	-	-
63	-	21	76	38	7	4	2	6	-	-

4-2. Sklenjene zakonske zveze glede na prejšnji zakonski stan, vrstni red zakonske zveze in starost ženina po občinah Republike Slovenije, 1991

Zap. št.	O b č i n a	Skupaj	Zakonski stan			Vrstni red zakon. zveze		
			samski	vdovec	razvezan	prva	druga	tretja in več
1	Republika Slovenija	8173	7391	134	648	7391	731	51
2	Ajdovščina	104	100	2	2	100	4	-
3	Brežice	95	87	3	5	87	8	-
4	Celje	241	214	4	23	214	25	2
5	Cerknica	86	79	1	6	79	7	-
6	Črnomelj	66	59	1	6	59	7	-
7	Domžale	223	207	4	12	207	15	1
8	Dravograd	55	53	-	2	53	2	-
9	Gornja Radgona	91	84	2	5	84	6	1
10	Grosuplje	157	153	-	4	153	3	1
11	Hrastnik	47	39	2	6	39	8	-
12	Idrija	98	92	1	5	92	6	-
13	Ilirska Bistrica	61	59	2	-	59	2	-
14	Izola-Isola	56	50	-	6	50	6	-
15	Jesenice	100	83	4	13	83	13	4
16	Kamnik	132	121	-	11	121	9	2
17	Kočevje	70	66	1	3	66	2	2
18	Koper-Capodistria	174	153	4	17	153	19	2
19	Kranj	311	276	6	29	276	34	1
20	Krško	119	115	-	4	115	4	-
21	Laško	89	82	3	4	82	7	-
22	Lenart	78	73	2	3	73	4	1
23	Lendava-Lendva	99	93	-	6	93	6	-
24	Litija	80	77	1	2	77	3	-
25	Ljubljana Bežigrad	231	201	5	25	201	30	-
26	Ljubljana Center	132	112	4	16	112	20	-
27	Ljubljana Moste-Polje	286	260	2	24	260	23	3
28	Ljubljana Šiška	343	303	7	33	303	39	1
29	Ljubljana Vič-Rudnik	367	341	4	22	341	26	-
30	Ljutomer	55	50	-	5	50	4	1
31	Logatec	49	45	1	3	45	3	1
32	Maribor	608	495	13	100	495	104	9
33	Metlika	42	39	-	3	39	3	-
34	Mozirje	70	65	1	4	65	5	-
35	Murska Sobota	278	260	3	15	260	18	-
36	Nova Gorica	240	219	7	14	219	20	1
37	Novo mesto	273	259	4	10	259	11	3
38	Ormož	52	48	1	3	48	2	2
39	Pesnica	79	66	1	12	66	12	1
40	Piran-Pirano	67	57	-	10	57	10	-
41	Postojna	74	67	-	7	67	5	2
42	Ptuj	291	269	7	15	269	20	2
43	Radlje ob Dravi	64	62	-	2	62	1	1
44	Radovljica	138	120	3	15	120	17	1
45	Ravne na Koroškem	83	73	-	10	73	10	-
46	Ribnica	77	72	1	4	72	5	-
47	Ruše	57	52	1	4	52	4	1
48	Sevnica	76	74	-	2	74	1	1
49	Sežana	94	89	3	2	89	5	-
50	Slovenj Gradec	67	61	2	4	61	6	-
51	Slovenska Bistrica	119	108	2	9	108	11	-
52	Slovenske Konjice	81	77	-	4	77	4	-
53	Šentjur pri Celju	67	61	-	6	61	5	1
54	Škofja Loka	182	163	5	14	163	19	-
55	Šmarje pri Jelšah	151	139	2	10	139	10	2
56	Tolmin	74	68	1	5	68	6	-
57	Trbovlje	78	64	1	13	64	14	-
58	Trebnje	83	79	2	2	79	4	-
59	Trzin	62	57	1	4	57	5	-
60	Velenje	159	137	3	19	137	22	-
61	Vrhnika	77	71	-	6	71	6	-
62	Zagorje ob Savi	61	56	-	5	56	5	-
63	Zalec	154	137	4	13	137	16	1

4-2. Sklenjene zakonske zveze glede na prejšnji zakonski stan, vrstni red zakonske zveze in starost ženin po občinah Republike Slovenije, 1991, (nadaljevanje)

Zap. št.	Starost ženin (leta)									
	do pod 15	15-19	20-24	25-29	30-34	35-39	40-49	50-59	60 in več	neznano
1	-	63	2693	3342	1087	439	307	123	119	-
2	-	-	42	41	9	7	2	1	2	-
3	-	5	35	35	8	5	4	1	2	-
4	-	-	72	110	33	8	7	3	8	-
5	-	-	40	32	7	1	2	4	-	-
6	-	-	31	24	8	-	-	1	2	-
7	-	1	104	75	28	5	7	1	2	-
8	-	-	10	29	9	5	2	-	-	-
9	-	1	33	32	17	2	5	1	-	-
10	-	2	67	67	17	3	1	-	-	-
11	-	-	15	17	8	3	1	3	-	-
12	-	-	33	37	17	4	5	2	-	-
13	-	1	20	26	9	3	1	1	-	-
14	-	-	18	19	14	1	3	-	1	-
15	-	2	34	36	12	6	3	5	2	-
16	-	2	61	46	12	4	5	-	2	-
17	-	-	24	30	9	4	2	1	-	-
18	-	1	54	58	31	10	12	3	5	-
19	-	2	130	121	24	16	8	4	6	-
20	-	-	44	49	14	5	7	-	-	-
21	-	-	32	37	13	3	1	2	1	-
22	-	-	28	30	14	2	2	1	1	-
23	-	1	51	28	10	7	2	-	-	-
24	-	1	36	29	9	4	-	1	-	-
25	-	2	59	87	37	20	17	7	2	-
26	-	-	22	50	25	14	13	2	6	-
27	-	2	88	120	35	17	13	7	4	-
28	-	3	82	156	50	22	18	6	6	-
29	-	3	109	174	44	17	12	2	6	-
30	-	1	24	18	8	2	2	-	-	-
31	-	-	16	25	4	-	3	-	1	-
32	-	4	146	246	89	45	42	15	21	-
33	-	2	18	13	4	3	1	1	-	-
34	-	1	24	24	11	6	3	1	-	-
35	-	3	116	107	26	12	8	3	3	-
36	-	3	77	105	28	13	3	7	4	-
37	-	2	111	124	21	6	6	3	-	-
38	-	-	18	20	10	1	-	2	1	-
39	-	-	21	38	7	7	4	-	2	-
40	-	-	13	30	10	8	3	3	-	-
41	-	-	23	28	12	7	4	-	-	-
42	-	3	74	126	56	19	6	3	4	-
43	-	2	18	29	8	3	3	1	-	-
44	-	1	31	63	23	8	7	2	3	-
45	-	-	8	48	14	10	1	1	1	-
46	-	-	30	29	8	4	2	3	1	-
47	-	-	20	17	8	8	3	-	1	-
48	-	-	31	34	6	1	2	1	1	-
49	-	-	26	42	16	4	3	1	2	-
50	-	-	20	24	12	6	2	2	1	-
51	-	-	31	53	22	5	4	2	2	-
52	-	2	30	29	15	4	1	-	-	-
53	-	1	19	27	12	5	3	-	-	-
54	-	1	63	83	17	9	5	1	3	-
55	-	1	49	70	19	4	5	2	1	-
56	-	-	19	34	13	4	-	2	2	-
57	-	1	24	30	11	7	4	-	1	-
58	-	-	38	32	11	-	1	-	1	-
59	-	-	27	23	8	2	1	1	-	-
60	-	1	59	57	15	13	9	3	2	-
61	-	1	28	27	13	5	2	1	-	-
62	-	-	26	20	9	3	3	-	-	-
63	-	4	41	72	18	7	6	3	3	-

4-3. Sklenjene zakonske zveze glede na mesec sklenitve zakonske zveze po občinah Republike Slovenije, 1991

Zap. št.	O b č i n a	Skupaj	Mesec sklenitve zakonske zveze				
			januar	februar	marec	april	maj
1	Republika Slovenija	8173	309	378	288	687	1248
2	Ajdovščina	104	2	5	-	7	9
3	Brežice	95	6	8	4	9	9
4	Celje	241	9	10	8	14	33
5	Cerknica	86	5	2	1	12	13
6	Črnomelj	66	3	8	3	8	11
7	Domžale	223	11	7	4	24	32
8	Dravograd	55	-	1	-	5	13
9	Gornja Radgona	91	3	3	1	8	8
10	Grosuplje	157	8	6	5	15	27
11	Hrastnik	47	1	3	3	2	8
12	Idrija	98	1	2	-	3	24
13	Ilirska Bistrica	61	2	1	3	5	8
14	Izola-Isola	56	2	2	1	8	5
15	Jesenice	100	2	8	5	8	14
16	Kamnik	132	6	3	4	10	18
17	Kočevje	70	2	4	5	6	9
18	Koper-Capodistria	174	-	8	7	15	18
19	Kranj	311	16	16	14	34	54
20	Krško	119	-	5	7	12	21
21	Laško	89	2	4	3	7	15
22	Lenart	78	2	2	1	4	14
23	Lendava-Lendva	99	9	6	2	12	18
24	Litija	80	3	2	3	6	13
25	Ljubljana Bežigrad	231	10	14	14	14	33
26	Ljubljana Center	132	6	9	9	15	10
27	Ljubljana Moste-Polje	286	12	15	10	24	47
28	Ljubljana Šiška	343	11	18	25	32	46
29	Ljubljana Vič-Rudnik	367	15	16	10	31	50
30	Ljutomer	55	-	3	1	6	11
31	Logatec	49	6	2	1	4	5
32	Maribor	608	29	30	27	39	101
33	Metlika	42	-	-	2	3	3
34	Mozirje	70	-	2	-	7	12
35	Murska Sobota	278	15	17	14	24	31
36	Nova Gorica	240	7	8	8	18	37
37	Novo mesto	273	14	15	5	17	49
38	Ormož	52	2	4	-	7	11
39	Pesnica	79	3	4	2	5	18
40	Piran-Pirano	67	3	2	6	7	9
41	Postojna	74	4	5	2	2	10
42	Ptuj	291	9	13	9	31	47
43	Radlje ob Dravi	64	-	3	3	7	5
44	Radovljica	138	6	7	4	8	22
45	Ravne na Koroškem	83	3	1	3	4	13
46	Ribnica	77	2	6	-	7	14
47	Ruše	57	1	1	4	3	9
48	Sevnica	76	4	5	2	2	12
49	Sežana	94	2	3	4	7	14
50	Slovenj Gradec	67	-	1	-	3	10
51	Slovenska Bistrica	119	4	6	4	14	19
52	Slovenske Konjice	81	5	6	1	7	14
53	Šentjur pri Celju	67	3	1	3	9	14
54	Škofja Loka	182	12	6	4	20	33
55	Šmarje pri Jelšah	151	6	8	4	11	28
56	Tolmin	74	-	1	2	5	15
57	Trbovlje	78	3	3	9	8	14
58	Trebnje	83	3	3	-	10	10
59	Tržič	62	1	2	-	4	11
60	Velenje	159	4	7	2	14	28
61	Vrhnika	77	7	6	1	8	7
62	Zagorje ob Savi	61	-	2	5	6	7
63	Žalec	154	2	7	4	10	25

4-3. Sklenjene zakonske zveze glede na mesec sklenitve zakonske zveze po občinah Republike Slovenije, 1991, (nadaljevanje)

Zap. št.	Junij	Julij	Avgust	September	Oktober	November	December
1	885	651	997	966	739	476	549
2	17	6	16	14	14	9	5
3	8	8	8	9	9	8	9
4	31	16	33	25	21	19	22
5	7	6	12	11	10	1	6
6	5	4	8	3	5	6	2
7	31	15	29	23	23	12	12
8	6	7	9	9	3	2	-
9	13	10	16	7	10	10	2
10	17	14	17	17	16	4	11
11	8	5	3	6	3	4	1
12	17	10	10	12	11	3	5
13	5	11	12	3	3	3	5
14	5	4	4	12	5	2	6
15	18	4	12	14	7	2	6
16	12	13	15	28	10	7	6
17	6	9	5	3	12	4	5
18	24	12	24	24	15	10	17
19	31	26	22	33	31	17	17
20	6	11	18	10	11	8	10
21	11	6	8	11	6	4	12
22	6	7	13	11	11	5	2
23	6	11	6	5	5	8	11
24	9	2	12	7	16	3	4
25	26	16	23	26	26	13	16
26	23	7	13	9	13	7	11
27	34	18	29	38	21	11	27
28	46	25	27	60	23	16	14
29	40	24	43	53	39	19	27
30	3	12	9	5	3	2	-
31	2	6	6	5	10	2	-
32	83	55	83	61	34	27	39
33	4	6	8	4	1	3	8
34	10	7	5	10	8	3	6
35	25	25	33	24	15	29	26
36	20	14	43	29	33	10	13
37	28	17	39	30	24	17	18
38	1	7	7	5	3	3	2
39	6	9	8	11	5	4	4
40	5	3	7	8	8	4	5
41	6	10	12	12	6	4	1
42	31	15	33	39	19	20	25
43	7	7	13	5	7	4	3
44	15	10	16	17	13	10	10
45	10	3	14	11	8	8	5
46	8	3	7	13	10	6	1
47	8	4	10	7	2	3	5
48	9	9	6	8	8	7	4
49	13	11	7	9	12	7	5
50	5	5	12	11	6	5	9
51	9	7	17	16	5	11	7
52	4	3	10	9	5	8	9
53	7	5	4	5	7	1	8
54	10	13	21	27	28	5	3
55	14	6	17	16	10	9	22
56	7	7	12	5	10	7	3
57	7	5	7	3	2	5	12
58	4	4	13	12	8	9	7
59	10	5	10	8	5	4	2
60	17	18	22	18	13	12	4
61	6	5	13	11	6	1	6
62	9	5	5	8	8	2	4
63	14	23	21	21	18	7	2

4-4. Sklenjene zakonske zveze po starosti ženina in neveste, Republika Slovenija, 1991

Zap. št.	Starost ženina	Skupaj	Starost neveste										
			do pod 15 let	15-18	19	20	21	22	23	24	25	26	27
1	S k u p a j	8173	367	569	741	813	848	850	763	651	512	342	-
2	Do pod 15 let	-	-	-	-	-	-	-	-	-	-	-	-
3	15-18	14	-	2	1	3	-	2	1	2	-	-	-
4	19	49	15	10	8	3	3	4	2	-	2	-	-
5	20	198	38	49	40	23	19	11	8	1	3	1	-
6	21	381	50	64	80	66	56	29	13	12	5	2	-
7	22	568	58	89	105	101	81	55	33	14	17	3	-
8	23	721	52	86	116	121	120	82	47	38	26	9	-
9	24	825	46	70	107	117	135	130	87	62	35	8	-
10	25	887	30	69	82	126	110	123	132	89	48	29	-
11	26	777	19	38	54	79	91	122	119	97	66	34	-
12	27	676	19	32	50	69	64	86	85	76	77	36	-
13	28	534	10	17	43	29	42	72	69	61	46	44	-
14	29	468	10	10	16	27	38	48	52	61	48	45	-
15	30	353	3	8	14	12	27	28	32	49	40	38	-
16	31	241	4	6	7	11	14	17	22	24	25	24	-
17	32	197	4	5	1	4	12	9	21	22	14	14	-
18	33	174	7	5	9	4	11	5	11	12	17	15	-
19	34	122	-	1	1	5	2	4	9	9	8	11	-
20	35-39	439	-	6	5	10	17	20	15	16	23	24	-
21	40-44	187	1	2	1	1	4	3	4	5	5	3	-
22	45-49	120	-	-	1	1	1	-	-	2	4	2	-
23	50-54	61	-	-	-	1	-	-	-	-	1	-	-
24	55-59	62	1	-	-	-	-	-	-	-	-	-	-
25	60-64	50	-	-	-	-	1	-	-	-	-	-	-
26	65 in več let	69	-	-	-	-	-	-	-	-	-	-	-
27	neznano	-	-	-	-	-	-	-	-	-	-	-	-

4-4. Sklenjene zakonske zveze po starosti ženina in neveste, Republika Slovenija 1991, (nadaljevanje)

Zap. št.	Starost neveste														
	28	29	30	31	32	32	34	35-39	40-44	45-49	50-54	55-59	60-64	65 in več let	nezna-no
1	284	236	175	134	116	80	92	222	124	97	58	46	25	28	-
2	-	-	-	-	-	-	-	-	-	-	-	-	-	-	-
3	-	-	-	-	-	1	-	-	-	-	-	-	-	-	-
4	-	-	-	1	-	-	-	1	-	-	-	-	-	-	-
5	4	1	-	-	-	-	-	-	-	-	-	-	-	-	-
6	1	1	-	1	-	-	1	-	-	-	-	-	-	-	-
7	3	2	2	1	-	-	2	-	2	-	-	-	-	-	-
8	11	3	5	-	-	1	1	2	1	-	-	-	-	-	-
9	12	4	2	2	5	2	1	-	-	-	-	-	-	-	-
10	13	12	8	5	7	-	3	1	-	-	-	-	-	-	-
11	18	9	2	10	4	6	2	4	3	-	-	-	-	-	-
12	31	21	11	6	3	4	4	2	-	-	-	-	-	-	-
13	37	19	14	8	5	5	6	4	3	-	-	-	-	-	-
14	26	34	14	11	6	6	5	6	3	1	-	1	-	-	-
15	29	22	17	5	5	2	6	15	1	-	-	-	-	-	-
16	17	17	15	14	8	3	3	7	3	-	-	-	-	-	-
17	9	19	16	12	14	4	5	11	1	-	-	-	-	-	-
18	17	16	12	8	4	3	7	9	-	1	1	-	-	-	-
19	13	11	10	11	8	3	6	8	2	-	-	-	-	-	-
20	26	31	35	23	25	23	28	82	18	9	2	1	-	-	-
21	12	10	11	10	14	10	6	35	34	10	2	4	-	-	-
22	2	3	-	2	5	6	5	21	18	34	8	2	1	2	-

4-4. Sklenjene zakonske zveze po starosti ženina in neveste, Republika Slovenija 1991, (nadaljevanje)

Zap. št.	Starost neveste														65 in več let	nezna-no
	28	29	30	31	32	32	34	35-39	40-44	45-49	50-54	55-59	60-64			
23	1	1	1	2	2	-	1	6	21	12	7	5	-	-	-	
24	2	-	-	1	1	1	-	4	10	9	17	11	2	3	-	
25	-	-	-	-	1	-	-	-	4	2	11	11	9	8	3	
26	-	-	-	-	-	-	-	-	2	10	10	13	14	20	-	
27	-	-	-	-	-	-	-	-	-	-	-	-	-	-	-	

4-5. Sklenjene zakonske zveze po starosti ženina in neveste (petletne starostne skupine), Republika Slovenija, 1991

Starost ženina	Skupaj	Starost neveste												65 in več let	nezna-no
		do pod 15 let	15-19	20-24	25-29	30-34	35-39	40-44	45-49	50-54	55-59	60-64			
S k u p a j	8173	936	4015	2025	597	222	124	97	58	46	25	28	-	-	
Do pod 15 let	-	-	-	-	-	-	-	-	-	-	-	-	-	-	
15-19	63	27	28	5	2	1	-	-	-	-	-	-	-	-	
20-24	2693	602	1782	278	26	2	3	-	-	-	-	-	-	-	
25-29	3342	254	1828	1077	155	17	9	1	-	1	-	-	-	-	
30-34	1087	43	292	492	201	50	7	1	1	-	-	-	-	-	
35-39	439	6	67	120	134	82	18	9	2	1	-	-	-	-	
40-44	187	3	13	35	51	35	34	10	2	4	-	-	-	-	
45-49	120	-	3	13	18	21	18	34	8	2	1	2	-	-	
50-54	61	-	1	3	6	6	21	12	7	5	-	-	-	-	
55-59	62	1	-	2	3	4	10	9	17	11	2	3	-	-	
60-64	50	-	1	-	1	4	2	11	11	9	8	3	-	-	
65 in več let	69	-	-	-	-	-	2	10	10	13	14	20	-	-	
Neznano	-	-	-	-	-	-	-	-	-	-	-	-	-	-	

4-6. Sklenjene zakonske zveze po starosti in poklicu neveste, Republika Slovenija, 1991

Starost neveste (leta)	Skupaj	Poklic neveste												
		kmetoval. in podobne delav.	rudar. indust. in podob. delav.	trgovsko osebje	storitveno osebje	osebje družben. varst.	uprav. admin. in podob. delav.	vodilno osebje	strokovn. in umetnice	ostali poklici	delav brez poklica	osebe z last. dohodki	vzdrževalne osebe	
S k u p a j	8173	158	1802	574	566	87	735	44	2102	3	1044	150	908	
Do pod 15	-	-	-	-	-	-	-	-	-	-	-	-	-	
15	-	-	-	-	-	-	-	-	-	-	-	-	-	
16	6	-	1	-	-	-	-	-	-	-	-	-	5	
17	55	1	10	6	2	-	-	-	-	-	9	-	27	
18	306	8	64	22	34	1	11	1	17	-	48	1	99	
19	569	10	134	51	68	3	30	-	73	-	82	5	113	
20	741	22	183	49	85	9	52	1	113	-	106	2	119	
21	813	12	207	67	67	10	72	1	156	-	109	2	110	
22	848	17	242	56	57	15	71	2	172	1	120	4	91	
23	850	29	216	55	48	12	84	-	216	-	93	6	91	
24	763	10	158	60	39	5	78	2	247	1	80	6	77	
25	651	10	131	47	27	3	71	8	236	-	61	5	52	
26	512	9	94	54	31	7	44	4	193	1	42	2	31	
27	342	3	70	22	11	4	39	4	130	-	39	2	18	
28	284	2	49	16	11	4	26	3	117	-	41	2	13	
29	236	3	42	16	13	2	23	5	97	-	23	-	12	
30	175	3	27	6	9	2	26	1	66	-	27	1	7	

4-6. Sklenjene zakonske zveze po starosti in poklicu neveste, Republika Slovenija 1991, (nadaljevanje)

Starost neveste (leta)	Skupaj	Poklic neveste											
		kmetoval. in podobne delav.	rudar. indust. in podob. delav.	trgovsko osebje	storitveno osebje	osebje družben. varst.	uprav. admin. in podob. delav.	vodilno osebje	strokovn. in umetnice	ostali poklici	delav. brez poklica	osebe z last. dohodki	vzdrževalne osebe
31	134	2	25	8	8	1	19	1	45	-	19	1	5
32	116	5	24	4	8	2	15	2	35	-	15	1	5
33	80	1	17	3	6	-	8	3	26	-	11	1	4
34	92	1	14	9	9	-	9	1	25	-	21	1	2
35-39	222	7	37	8	18	6	25	3	65	-	40	4	9
40-44	124	3	25	6	7	-	17	2	33	-	23	2	6
45-49	97	-	19	5	5	-	11	-	21	-	24	7	5
50-54	58	-	6	3	2	1	3	-	12	-	5	24	2
55-59	46	-	7	1	1	-	1	-	2	-	4	30	-
60-64	25	-	-	-	-	-	-	-	5	-	1	19	-
65 in več	28	-	-	-	-	-	-	-	-	-	1	22	5
Neznano	-	-	-	-	-	-	-	-	-	-	-	-	-

4-7. Sklenjene zakonske zveze po starosti in poklicu ženina, Republika Slovenija, 1991

Starost ženina (leta)	Skupaj	Poklic ženina											
		kmetoval. in podobne delav.	rudar. indust. in podob. delav.	trgovsko osebje	storitveno osebje	osebje družben. varst.	uprav. admin. in podob. delav.	vodilno osebje	strokovn. in umetniki	ostali poklici	delav. brez poklica	osebe z last. dohodki	vzdrževalne osebe
Skupaj	8173	270	3294	311	242	248	269	91	1967	11	986	161	323
Do pod 15	-	-	-	-	-	-	-	-	-	-	-	-	-
15	-	-	-	-	-	-	-	-	-	-	-	-	-
16	-	-	-	-	-	-	-	-	-	-	-	-	-
17	-	-	-	-	-	-	-	-	-	-	-	-	-
18	14	-	8	-	1	1	-	-	2	-	1	-	1
19	49	1	26	-	3	4	-	-	3	-	10	-	2
20	198	10	80	8	11	12	2	1	20	-	37	-	17
21	381	19	175	9	11	26	8	-	40	-	68	-	25
22	568	32	289	19	14	20	16	2	76	-	74	1	25
23	721	19	362	8	26	32	22	2	126	-	81	-	43
24	825	23	389	27	23	24	23	4	175	3	86	-	48
25	887	24	366	43	28	21	27	5	223	-	102	-	48
26	777	22	315	30	26	22	23	11	201	1	85	2	39
27	676	28	249	35	23	11	25	11	201	1	73	-	19
28	534	10	183	20	15	17	22	4	184	2	63	-	14
29	468	10	148	30	16	13	15	11	165	1	48	-	11
30	353	13	108	27	10	6	14	8	125	-	32	-	10
31	241	6	91	9	5	6	11	6	73	1	30	-	3
32	197	6	71	11	5	7	10	4	51	-	28	1	3
33	174	8	79	1	2	5	6	2	50	-	18	-	3
34	122	3	49	3	4	3	5	1	33	-	19	-	2
35-39	439	21	165	17	12	10	19	6	109	2	68	4	6
40-44	187	8	67	5	6	3	14	8	43	-	27	5	1
45-49	120	4	39	7	-	2	5	3	37	-	17	5	1
50-54	61	-	16	-	1	2	1	2	16	-	12	9	2
55-59	62	1	15	2	-	1	1	-	7	-	4	31	-
60-64	50	2	2	-	-	-	-	-	7	-	2	37	-
65 in več	69	-	2	-	-	-	-	-	-	-	1	66	-
Neznano	-	-	-	-	-	-	-	-	-	-	-	-	-

4-8. Sklenjene zakonske zveze po starosti in šolski izobrazbi neveste, Republika Slovenija, 1991

Starost neveste (leta)	Šolska izobrazba neveste										
	skupaj	brez šolske izobr. in 1-3 razred os. šol.	4-7 razred osnovne šol.	osnovna šola	srednje šole				višje šole	fakultete in visoke šole	neznano
					pokl. delov. in poslov. šole	gimnazija	tehn. in druge strok. šole	sredn. šole za usmer. izobr.			
S k u p a j	8173	6	67	1473	1046	135	945	3122	665	617	97
Do pod 15	-	-	-	-	-	-	-	-	-	-	-
15	-	-	-	-	-	-	-	-	-	-	-
16	6	-	-	6	-	-	-	-	-	-	-
17	55	-	-	42	3	-	-	10	-	-	-
18	306	-	4	147	53	4	8	89	-	-	1
19	569	-	2	160	105	10	48	243	-	-	1
20	741	-	3	170	104	8	84	365	3	-	4
21	813	-	5	141	100	8	96	438	16	1	8
22	848	-	1	147	91	9	79	453	60	1	7
23	850	-	1	99	56	13	92	464	88	26	11
24	763	1	1	75	63	8	63	380	100	66	6
25	651	1	4	53	46	13	50	287	87	107	3
26	512	-	1	46	65	11	56	169	71	92	1
27	342	-	1	35	57	9	62	53	44	76	5
28	284	-	3	28	47	8	56	36	35	62	9
29	236	-	2	24	47	7	47	25	39	42	3
30	175	-	1	29	35	4	32	15	20	36	3
31	134	-	1	21	27	1	28	14	19	21	2
32	116	-	1	23	12	5	25	15	11	22	2
33	80	-	2	20	12	3	11	7	7	17	1
34	92	2	1	21	15	1	20	8	10	11	3
35-39	222	-	2	58	48	3	35	24	22	20	10
40-44	124	2	6	40	20	1	21	9	13	7	5
45-49	97	-	6	30	20	2	10	9	11	3	6
50-54	58	-	7	19	7	3	10	2	3	5	2
55-59	46	-	7	17	7	3	6	1	3	-	2
60-64	25	-	2	10	3	1	3	4	2	-	-
65 in več	28	-	3	12	3	-	3	2	1	2	2
Neznano	-	-	-	-	-	-	-	-	-	-	-

4-9. Sklenjene zakonske zveze po starosti in šolski izobrazbi ženina, Republika Slovenija, 1991

Starost ženina (leta)	Šolska izobrazba										
	skupaj	brez šolske izobr. in 1-3 razred os. šole	4-7 razred osnovne šole	osnovna šola	srednje šole				višje šole	fakultete in visoke šole	neznano
					pokl. delov. in poslov. šole	gimnazija	tehn. in druge strok. šole	sredn. šole za usmer. izobr.			
S K U P A J	8173	6	130	1092	2135	115	1068	2462	390	689	86
DO 15	-	-	-	-	-	-	-	-	-	-	-
15	-	-	-	-	-	-	-	-	-	-	-
16	-	-	-	-	-	-	-	-	-	-	-
17	-	-	-	-	-	-	-	-	-	-	-
18	14	-	1	3	2	-	-	7	1	-	-
19	49	1	2	9	12	-	1	23	-	-	1
20	198	-	4	51	36	3	11	88	2	-	3
21	381	-	8	91	76	1	23	172	3	2	5
22	568	-	5	119	100	5	45	283	5	2	4
23	721	-	7	111	125	3	74	384	10	5	2
24	825	-	4	104	153	8	95	419	21	16	5
25	887	1	1	87	184	6	88	437	35	41	7
26	777	1	3	81	181	14	85	301	41	63	7
27	676	-	5	80	220	13	120	107	42	83	6

4-9. Sklenjene zakonske zveze po starosti in šolski izobrazbi ženina, Republika Slovenija 1991, (nadaljevanje)

Starost ženina (leta)	Šolska izobrazba										
	skupaj	brez šolske izobr. in 1-3 razred os. šole	4-7 razred osnovne šole	osnovna šola	srednje šole				višje šole	fakultete in visoke šole	neznano
					pokl. delov. in poslov. šole	gimnazija	tehn. in druge strok. šole	sredn. šole za usmer. izobr.			
28	534	-	9	43	188	9	119	38	41	84	3
29	468	-	3	33	170	9	94	41	26	87	5
30	353	-	7	33	115	9	58	36	32	59	4
31	241	-	4	27	76	6	48	19	18	38	5
32	197	-	4	24	73	6	32	16	15	26	1
33	174	-	4	20	65	1	29	12	18	23	2
34	122	-	4	8	52	3	18	10	6	20	1
35-39	439	-	19	78	141	8	58	36	34	57	8
40-44	187	-	12	28	63	6	21	13	17	25	2
45-49	120	1	8	21	29	1	16	9	11	20	4
50-54	61	-	6	6	19	1	5	3	5	13	3
55-59	62	1	5	13	23	1	9	1	1	6	2
60-64	50	1	3	10	11	2	6	1	3	10	3
65 in več	69	-	2	12	21	-	13	6	3	9	3
Neznano	-	-	-	-	-	-	-	-	-	-	-

4-10. Sklenjene zakonske zveze po poklicu ženina in neveste, Republika Slovenija, 1991

Poklic ženina	Skupaj	Poklic neveste											
		kmetoval. in podobne delav.	rudar. in indust. in podob. delav.	trgovsko osebje	storitveno osebje	osebje družben. varst.	uprav. admin. in podob. delav.	vodilno osebje	strokovn. in umetnice	ostali poklici	delav brez poklica	osebe z last. dohodki	vzdrževalne osebe
Skupaj	8173	158	1802	574	566	87	735	44	2102	3	1044	150	908
Kmetovalci in podobni delavci	270	15	63	19	27	3	18	-	55	-	39	2	29
Rudarji, industrij, in podob. delavci	3294	65	781	231	244	28	294	17	789	1	402	28	414
Trgovsko osebje	311	3	64	37	19	7	33	1	74	-	38	3	32
Storitveno osebje	242	7	48	13	32	2	26	2	49	-	30	4	29
Osebje družbenega varstva	248	5	31	23	34	5	23	2	62	-	29	3	31
Upravni, administrativni in podobni delavci	269	4	66	16	17	2	33	2	73	-	27	5	24
Vodilno osebje	91	3	15	4	2	2	10	3	33	-	13	-	6
Strokovnjaki in umetniki	1967	26	449	140	102	22	196	11	648	1	200	17	155
Ostali poklici	11	-	1	-	1	-	-	-	6	1	-	-	2

4-10. Sklenjene zakonske zveze po poklicu ženina in neveste, Republika Slovenija, 1991 (nadaljevanje)

Poklic ženina	Skupaj	Poklic neveste											
		kmetoval. in podobne delav.	rudar in-dust. in podob. delav.	trgovsko osebje	storitveno osebje	osebje družben. varst.	uprav. admin. in podob. delav	vodilno osebje	strokovn. in umetnice	ostali poklici	delav brez poklica	osebe z last. dohodki	vzdrževalne osebe
Delavci brez poklica	986	24	204	62	67	11	68	5	203	-	216	8	118
Osebe z lastnimi dohodki	161	-	21	3	2	2	7	-	22	-	19	78	7
Vzdrževane osebe	323	6	59	26	19	3	27	1	88	-	31	2	61

4-11. Struktura sklenjenih zakonskih zvez po poklicu ženina in neveste, Republika Slovenija, 1991 %

Poklic ženina	Skupaj	Poklic neveste											
		kmetoval. in podobne delav.	rudar in-dust. in podob. delav.	trgovsko osebje	storitveno osebje	osebje družben. varst.	uprav. admin. in podob. delav	vodilno osebje	strokovn. in umetnice	ostali poklici	delav brez poklica	osebe z last. dohodki	vzdrževalne osebe
Skupaj	100,00	1,93	22,05	7,02	6,93	1,06	8,99	0,54	25,72	0,04	12,77	1,84	11,11
Kmetovalci in podobni delavci	3,30	0,18	0,77	0,23	0,33	0,04	0,22	-	0,67	-	0,48	0,02	0,35
Rudarji, industrij, in podob. delavci	40,30	0,80	9,56	2,83	2,99	0,34	3,60	0,21	9,65	0,01	4,92	0,34	5,07
Trgovsko osebje	3,81	0,04	0,78	0,45	0,23	0,09	0,40	0,01	0,91	-	0,46	0,04	0,39
Storitveno osebje	2,96	0,09	0,59	0,16	0,39	0,02	0,32	0,02	0,60	-	0,37	0,05	0,35
Osebje družbene-ga varstva	3,03	0,06	0,38	0,28	0,42	0,06	0,28	0,02	0,76	-	0,35	0,04	0,38
Upravni, administrativni in podobni delavci	3,29	0,05	0,81	0,20	0,21	0,02	0,40	0,02	0,89	-	0,33	0,06	0,29
Vodilno osebje	1,11	0,04	0,18	0,05	0,02	0,02	0,12	0,04	0,40	-	0,16	-	0,07
Strokovnjaki in umetniki	24,07	0,32	5,49	1,71	1,25	0,27	2,40	0,13	7,93	0,01	2,45	0,21	1,90
Ostali poklici	0,13	-	0,01	-	0,01	-	-	-	0,07	0,01	-	-	0,02
Delavci brez poklica	12,06	0,29	2,50	0,76	0,82	0,13	0,83	0,06	2,48	-	2,64	0,10	1,44
Osebe z lastnimi dohodki	1,97	-	0,26	0,04	0,02	0,02	0,09	-	0,27	-	0,23	0,95	0,09
Vzdrževane osebe	3,95	0,07	0,72	0,32	0,23	0,04	0,33	0,01	1,08	-	0,38	0,02	0,75

4-12. Sklenjene zakonske zveze po šolski izobrazbi ženina in neveste, Republika Slovenija, 1991

Šolska izobrazba neveste	Skupaj	Šolska izobrazba ženina									
		brez šolske izobr. in 1-3 razred os. šole	4-7 razred osnovne šole	osnovna šola	srednje šole				višje šole	fakultete in visoke šole	neznano
					pokl. delov. in poslov. šole	gimnazija	tehn. in druge strok. šole	sredn. šole za usmer. izobr.			
S k u p a j	8173	6	130	1092	2135	115	1068	2462	390	689	86
Brez šolske izobrazbe in 1-3 razredi os. šole	6	-	3	1	-	-	-	-	1	1	-
4-7 razredov osnovne šole	67	3	29	13	11	2	6	3	-	-	-
Osnovna šola	1473	1	54	502	461	15	105	308	14	11	2
Srednje šole	5248	1	41	550	1487	78	737	1888	212	249	5
Poklicne šole, delovodske in poslovske šole	1046	-	18	157	569	9	126	132	21	12	2
Gimnazija	135	-	1	12	32	33	25	8	10	14	-
Tehnične in druge strokovne šole	945	1	4	76	267	19	384	60	54	80	-
Srednje šole za usmerjeno izobraževanje	3122	-	18	305	619	17	202	1688	127	143	3
Višje šole	665	1	3	16	115	10	134	172	100	114	-
Fakultete in visoke šole	617	-	-	8	51	8	85	88	61	313	3
Neznano	97	-	-	2	10	2	1	3	2	1	76

4-13. Struktura sklenjenih zakonskih zvez po šolski izobrazbi ženina in neveste, Republika Slovenija, 1991

Šolska izobrazba neveste	Skupaj	Šolska izobrazba ženina									
		brez šolske izobr. in 1-3 razred os. šole	4-7 razred osnovne šole	osnovna šola	srednje šole				višje šole	fakultete in visoke šole	neznano
					pokl. delov. in poslov. šole	gimnazija	tehn. in druge strok. šole	sredn. šole za usmer. izobr.			
S k u p a j	100,00	0,07	1,59	13,36	26,12	1,41	13,07	30,12	4,77	8,43	1,05
Brez šolske izobrazbe in 1-3 razredi os. šole	0,07	-	0,04	0,01	-	-	-	-	0,01	0,01	-
4-7 razredov osnovne šole	0,82	0,04	0,35	0,16	0,13	0,02	0,07	0,04	-	-	-
Osnovna šola	18,02	0,01	0,66	6,14	5,64	0,18	1,28	3,77	0,17	0,13	0,02
Srednje šole	64,21	0,01	0,50	6,73	18,19	0,95	9,02	23,10	2,59	3,05	0,06
Poklicne šole, delovodske in poslovske šole	12,80	-	0,22	1,92	6,96	0,11	1,54	1,62	0,26	0,15	0,02

4-13. Struktura sklenjenih zakonskih zvez po šolski izobrazbi ženina in neveste, Republika Slovenija 1991, (nadaljevanje)

Šolska izobrazba neveste	Skupaj	Šolska izobrazba ženina									
		brez šolske izobr. in 1-3 razred os. šole	4-7 razred osnovne šole	Osnovna šola	srednje šole				višje šole	fakultete in visoke šole	neznano
					pokl. delov. in poslov. šole	gimnazija	tehn. in druge strok. šole	sredn. šole za usmer. izobr.			
Gimnazija	1,65	-	0,01	0,15	0,39	0,40	0,31	0,10	0,12	0,17	-
Tehnične in druge strokovne šole	11,56	0,01	0,05	0,93	3,27	0,23	4,70	0,73	0,66	0,98	-
Srednje šole za usmerjeno izobraževanje	38,20	-	0,22	3,73	7,57	0,21	2,47	20,65	1,55	1,75	0,04
Višje šole	8,14	0,01	0,04	0,20	1,41	0,12	1,64	2,10	1,22	1,39	-
Fakultete in visoke šole	7,55	-	-	0,10	0,62	0,10	1,04	1,08	0,75	3,83	0,04
Neznano	1,19	-	-	0,02	0,12	0,02	0,01	0,04	0,02	0,01	0,93

4-14. Sklenjene zakonske zveze po narodnosti ženina in neveste, Republika Slovenija, 1991

Narodnost ženina	Skupaj	Narodnost neveste												
		črnogorke	hrvatice	makedonke	muslimanke	slovenke	srbkinje	italijanke	madžarke	ostale narodnosti	narod. neopredeljene	opredel. so se kot jugoslovanke	regionalna pripadnost	neznano
S k u p a j	8173	11	254	17	70	7402	100	6	27	87	33	19	17	140
Črnogorci	21	2	1	-	2	12	2	-	-	1	-	-	1	-
Hrvati	193	-	51	2	3	110	15	-	2	1	1	1	1	6
Makedonci	15	-	-	7	-	5	1	-	-	1	-	-	1	-
Muslimani	69	-	5	1	38	16	4	-	-	1	1	-	-	3
Slovinci	7609	9	175	6	22	7169	39	5	12	60	21	7	11	83
Srbi	105	-	12	1	3	46	35	-	-	1	-	1	1	5
Italijani	6	-	-	-	-	4	-	1	-	-	1	-	-	-
Madžari	25	-	3	-	-	9	-	-	13	-	-	-	-	-
Ostale narodnosti	27	-	1	-	1	4	-	-	-	21	-	-	-	-
Narodnostno neopredeljeni	28	-	2	-	1	13	1	-	-	-	-	-	-	-
Opredel. so se kot Jugoslovani	14	-	1	-	-	1	2	-	-	-	-	-	-	-
Regionalna pripadnost	11	-	-	-	-	8	1	-	-	-	-	-	-	-
Neznano	53	-	3	-	-	8	-	-	-	1	-	-	-	41

4-15. Struktura sklenjenih zakonskih zvez po narodnosti ženina in neveste, Republika Slovenija, 1991

Narodnost ženina	Skupaj	Narodnost neveste												
		črnogorke	hrvatice	makedonke	muslimanke	slovenke	srbkinje	italijanke	madžarke	ostale narodnosti	narod. neopredeljene	opredel. so se kot jugoslovanke	regionalna pripadnost	neznano
S K U P A J	100,00	0,13	3,11	0,21	0,86	90,6	1,22	0,07	0,33	1,06	0,40	0,23	0,21	1,71
Črnogorci	0,26	0,02	0,01	-	0,02	0,15	0,02	-	-	0,01	-	-	0,01	-
Hrvati	2,36	-	0,62	0,02	0,04	1,35	0,18	-	0,02	0,01	0,01	0,01	0,01	0,07
Makedonci	0,18	-	-	0,09	-	0,06	0,01	-	-	0,01	-	-	0,01	-
Muslimani	0,84	-	0,06	0,01	0,46	0,20	0,05	-	-	0,01	0,01	-	-	0,04
Slovenski	93,10	0,11	2,14	0,07	0,27	87,7	0,48	0,06	0,15	0,73	0,26	0,09	0,13	1,02
Srbi	1,28	-	0,15	0,01	0,04	0,56	0,43	-	-	0,01	-	0,01	0,01	0,06
Italijani	0,07	-	-	-	-	0,05	-	0,01	-	-	0,01	-	-	-
Madžari	0,31	-	0,04	-	-	0,11	-	-	0,16	-	-	-	-	-
Ostale														
Narodnosti	0,33	-	0,01	-	0,01	0,05	-	-	0,26	-	-	-	-	-
Narodnostno														
Neopredeljeni	0,34	-	0,02	-	0,01	0,16	0,01	-	-	-	0,11	-	-	0,02
Opredel. so se kot														
Jugoslovani	0,17	-	0,01	-	-	0,01	0,02	-	-	-	-	0,12	-	-
Regionalna														
pripadnost	0,13	-	-	-	-	0,10	0,01	-	-	-	-	-	0,02	-
Neznano	0,65	-	0,04	-	-	0,10	-	-	-	0,01	-	-	-	0,50

4-16. Sklenjene zakonske zveze po narodnosti neveste glede na starost neveste, Republika Slovenija, 1991

Narodnost	Skupaj	Starost neveste												65 in več let	neznano
		do pod 15 let	15-19	20-24	25-29	30-34	35-39	40-44	45-49	50-54	55-59	60-64			
S K U P A J	8173	936	4015	2025	597	222	124	97	58	46	25	28	-	-	
Črnogorke	11	-	3	2	2	3	-	-	1	-	-	-	-	-	
Hrvatice	254	-	19	84	70	41	12	11	8	6	2	-	1	-	
Makedonke	17	-	1	4	3	5	3	-	-	-	-	1	-	-	
Muslimanke	70	-	5	30	23	6	3	2	1	-	-	-	-	-	
Slovenke	7402	-	873	3755	1806	476	180	100	74	48	42	24	24	-	
Srbkinje	100	-	9	34	25	19	6	-	4	1	1	-	1	-	
Albanke	18	-	4	4	8	1	1	-	-	-	-	-	-	-	
Bolgarke	-	-	-	-	-	-	-	-	-	-	-	-	-	-	
Čehinje	5	-	-	2	-	-	-	2	1	-	-	-	-	-	
Italijanke	6	-	-	1	5	-	-	-	-	-	-	-	-	-	
Madžarke	27	-	8	10	3	4	2	-	-	-	-	-	-	-	
Romunke	-	-	-	-	-	-	-	-	-	-	-	-	-	-	
Rusinke	-	-	-	-	-	-	-	-	-	-	-	-	-	-	
Slovakinje	3	-	-	1	1	-	-	1	-	-	-	-	-	-	
Turkinje	-	-	-	-	-	-	-	-	-	-	-	-	-	-	
Romke-ciganke	6	-	2	2	2	-	-	-	-	-	-	-	-	-	
Vlahinje	-	-	-	-	-	-	-	-	-	-	-	-	-	-	
Ostale															
Narodnosti	55	-	-	11	15	8	7	4	7	1	-	-	2	-	
Narod. se niso opredelile	33	-	1	12	11	9	-	-	-	-	-	-	-	-	
Opredel. so se kot															
Jugoslovanke	19	-	-	9	8	1	1	-	-	-	-	-	-	-	
Izjavile so se po regional. pripadnosti	17	-	1	6	5	3	1	1	-	-	-	-	-	-	
Neznano	140	-	10	52	41	22	8	3	1	2	1	-	-	-	

4-17. Sklenjene zakonske zveze po narodnosti ženina glede na starost ženina, Republika Slovenija, 1991

Narodnost	Skupaj	Starost ženina												65 in več let	neznano
		do pod 15 let	15-19	20-24	25-29	30-34	35-39	40-44	45-49	50-54	55-59	60-64			
S K U P A J	8173	-	63	2693	3342	1087	439	187	120	61	62	50	69	-	
Črnogorci	21	-	-	5	6	4	3	2	-	1	-	-	-	-	
Hrvati	193	-	3	48	81	29	12	7	3	3	6	1	-	-	
Makedonci	15	-	-	4	5	3	2	-	-	-	-	-	1	-	
Muslimani	69	-	5	20	23	9	8	3	1	-	-	-	-	-	
Slovenci	7609	-	53	2543	3129	1005	388	162	113	53	55	44	64	-	
Srbi	105	-	2	26	33	17	8	6	3	3	1	3	3	-	
Albanci	18	-	-	8	7	1	2	-	-	-	-	-	-	-	
Bolgari	-	-	-	-	-	-	-	-	-	-	-	-	-	-	
Čehi	-	-	-	-	-	-	-	-	-	-	-	-	-	-	
Italijani	6	-	-	1	2	1	1	-	-	1	-	-	-	-	
Madžari	25	-	-	11	11	2	-	-	-	-	-	-	1	-	
Romuni	-	-	-	-	-	-	-	-	-	-	-	-	-	-	
Rusini	-	-	-	-	-	-	-	-	-	-	-	-	-	-	
Slovaki	-	-	-	-	-	-	-	-	-	-	-	-	-	-	
Turki	1	-	-	-	-	1	-	-	-	-	-	-	-	-	
Romi-cigani	4	-	-	1	3	-	-	-	-	-	-	-	-	-	
Vlahi	-	-	-	-	-	-	-	-	-	-	-	-	-	-	
Ostale narod.	4	-	-	1	1	-	2	-	-	-	-	-	-	-	
Narod.se niso opredelili	28	-	-	6	12	4	4	2	-	-	-	-	-	-	
Opredel.so se kot Jugoslovani	14	-	-	3	5	3	1	2	-	-	-	-	-	-	
Izjavili so se po regionalni pripadnosti	11	-	-	1	3	2	3	2	-	-	-	-	-	-	
Neznano	53	-	-	16	22	6	6	1	-	-	-	2	-	-	

4-18. Sklenjene zakonske zveze po vrstnem redu zakonske zveze ženina in neveste glede na prejšnji zakonski stan, Republika Slovenija, 1991

Vrstni red zakonske zveze ženina in neveste	Skupaj	Zakonski stan ženina								
		samski			vdovec			razvezan		
		samska	vdova	razve-zana	samska	vdova	razve-zana	samska	vdova	razve-zana
SKUPAJ										
Skupaj	8173	7058	37	296	27	47	60	331	49	268
prva	7416	7058	-	-	27	-	-	331	-	-
druga	723	-	34	289	-	41	54	-	48	257
tretja in več	34	-	3	7	-	6	6	-	1	11
Prva										
skupaj	7391	7058	37	296	-	-	-	-	-	-
prva	7058	7058	-	-	-	-	-	-	-	-
druga	323	-	34	289	-	-	-	-	-	-
tretja in več	10	-	3	7	-	-	-	-	-	-
Druga										
skupaj	731	-	-	-	27	40	52	316	44	252
prva	343	-	-	-	27	-	-	316	-	-
druga	368	-	-	-	-	36	46	-	43	243
tretja in več	20	-	-	-	-	4	6	-	1	9
Tretja in več										
skupaj	51	-	-	-	-	7	8	15	5	16
prva	15	-	-	-	-	-	-	15	-	-
druga	32	-	-	-	-	5	8	-	5	14
tretja in več	4	-	-	-	-	2	-	-	-	2

5. RAZVEZANE ZAKONSKE ZVEZE

5-1. Razvezane zakonske zveze glede na starost žene po občinah Republike Slovenije, 1991

O b č i n a	Skupaj	Starost žene									neznano
		do pod 15 let	15-19	20-24	25-29	30-34	35-39	40-49	50-59	60 in več	
REPUBLIKA SLOVENIJA	1828	-	9	187	364	373	353	372	124	46	-
Ajdovščina	12	-	-	-	4	1	3	2	2	-	-
Brežice	23	-	-	4	2	4	4	6	2	1	-
Celje	77	-	-	9	12	16	13	19	7	1	-
Cerknica	5	-	-	-	-	-	2	2	1	-	-
Črnomelj	11	-	-	1	3	4	1	-	2	-	-
Domžale	49	-	-	6	11	7	15	7	3	-	-
Dravograd	6	-	-	-	-	2	3	1	-	-	-
Gornja Radgona	5	-	-	-	-	1	3	1	-	-	-
Grosuplje	23	-	-	2	5	5	4	4	1	2	-
Hrastnik	13	-	-	3	5	2	3	-	-	-	-
Idrija	10	-	-	1	1	-	2	6	-	-	-
Ilirska Bistrica	12	-	-	1	2	3	4	1	-	1	-
Izola-Isola	22	-	-	2	5	5	4	4	2	-	-
Jesenice	39	-	1	2	7	9	10	8	2	-	-
Kamnik	26	-	1	1	2	6	9	6	1	-	-
Kočevje	19	-	-	3	4	4	-	6	1	1	-
Koper-Capodistria	56	-	-	6	5	6	8	23	5	3	-
Kranj	112	-	-	15	16	17	36	20	8	-	-
Krško	19	-	-	1	6	4	3	4	-	1	-
Laško	13	-	-	-	5	3	3	2	-	-	-
Lenart	18	-	-	5	2	4	2	2	1	2	-
Lendava-Lendva	13	-	1	1	5	1	1	3	1	-	-
Litija	7	-	-	1	1	2	2	1	-	-	-
Ljubljana Bežigrad	62	-	-	4	13	11	11	16	5	2	-
Ljubljana Center	47	-	-	3	10	10	9	10	4	1	-
Ljubljana Moste-Polje	79	-	-	4	18	14	18	20	1	4	-
Ljubljana Šiška	94	-	-	7	17	14	26	17	10	3	-
Ljubljana Vič-Rudnik	58	-	-	7	16	8	7	14	4	2	-
Ljutomer	11	-	2	-	1	2	5	-	1	-	-
Logatec	9	-	-	-	2	4	1	1	1	-	-
Maribor	207	-	-	16	37	46	31	45	24	8	-
Metlika	5	-	-	-	2	-	1	1	1	-	-
Mozirje	6	-	-	-	1	2	1	1	1	-	-
Murska Sobota	50	-	-	12	7	10	10	6	4	1	-
Nova Gorica	44	-	1	2	8	15	6	7	2	3	-
Novo mesto	56	-	-	6	13	18	10	7	2	-	-
Ormož	9	-	-	1	2	-	2	3	-	1	-
Pesnica	23	-	-	4	6	5	3	3	2	-	-
Piran-Pirano	39	-	-	5	5	9	10	8	1	1	-
Postojna	3	-	-	-	1	1	-	-	1	-	-
Ptuj	40	-	1	6	7	10	3	9	3	1	-
Radlje ob Dravi	7	-	-	2	2	1	-	1	-	1	-
Radovljica	39	-	-	8	7	10	5	6	3	-	-
Ravne na Koroškem	14	-	-	2	1	3	5	3	-	-	-
Ribnica	8	-	-	-	2	3	-	2	1	-	-
Ruše	20	-	-	3	6	2	4	4	1	-	-
Sevnica	10	-	-	1	3	1	2	1	1	1	-
Sežana	20	-	-	2	4	7	2	4	1	-	-
Slovenj Gradec	13	-	-	-	4	1	3	4	1	-	-
Slovenska Bistrica	18	-	-	3	3	5	3	3	1	-	-
Slovenske Konjice	15	-	-	1	4	2	3	4	1	-	-
Šentjur pri Celju	8	-	-	-	4	1	2	1	-	-	-
Škofja Loka	29	-	-	3	8	6	7	3	1	1	-
Šmarje pri Jelšah	16	-	-	2	6	3	2	2	1	-	-
Tolmin	14	-	-	2	4	7	1	-	-	-	-
Trbovlje	30	-	1	4	7	9	-	8	-	1	-
Trebnje	8	-	-	1	2	2	1	1	-	1	-
Tržič	28	-	-	1	6	6	4	8	2	1	-
Velenje	48	-	-	6	14	9	7	10	1	1	-
Vrhnika	18	-	-	1	2	3	6	5	1	-	-
Zagorje ob Savi	7	-	-	-	2	2	2	-	1	-	-
Žalec	26	-	1	4	4	5	5	6	1	-	-

5-2. Razvezane zakonske zveze glede na starost moža po občinah Republike Slovenije, 1991

O b č i n a	Skupaj	Starost moža									nezna- no
		do pod 15 let	15-19	20-24	25-29	30-34	35-39	40-49	50-59	60 in več	
REPUBLIKA SLOVENIJA	1828	-	2	66	279	370	381	479	179	72	-
Ajdovščina	12	-	-	1	2	2	3	1	3	-	-
Brežice	23	-	-	-	4	3	3	9	3	1	-
Celje	77	-	-	3	12	18	8	23	8	5	-
Cerknica	5	-	-	-	-	-	2	2	1	-	-
Črnomelj	11	-	-	-	2	3	4	1	1	-	-
Domžale	49	-	-	2	10	4	18	11	3	1	-
Dravograd	6	-	-	-	-	2	3	1	-	-	-
Gornja Radgona	5	-	-	-	-	-	2	3	-	-	-
Grosuplje	23	-	-	-	5	4	3	7	3	1	-
Hrastnik	13	-	-	-	4	5	3	1	-	-	-
Idrija	10	-	-	1	1	-	3	4	1	-	-
Ilirska Bistrica	12	-	-	-	-	3	3	5	-	1	-
Izola-Isola	22	-	-	1	1	7	6	3	4	-	-
Jesenice	39	-	-	2	6	2	12	12	3	2	-
Kamnik	26	-	-	1	1	3	9	11	1	-	-
Kočevje	19	-	-	-	4	4	3	5	2	1	-
Koper-Capodistria	56	-	-	2	7	6	7	13	17	4	-
Kranj	112	-	1	5	16	23	21	36	9	1	-
Krško	19	-	-	1	2	6	3	4	2	1	-
Laško	13	-	-	1	2	2	4	4	-	-	-
Lenart	18	-	-	-	5	6	-	3	2	2	-
Lendava-Lendva	13	-	-	-	4	4	1	3	1	-	-
Litija	7	-	-	1	2	-	1	2	1	-	-
Ljubljana Bežigrad	62	-	-	2	2	18	10	17	10	3	-
Ljubljana Center	47	-	-	-	7	12	10	13	3	2	-
Ljubljana Moste-Polje	79	-	-	-	13	17	11	28	7	3	-
Ljubljana Šiška	94	-	-	3	9	20	20	27	12	3	-
Ljubljana Vič-Rudnik	58	-	-	2	11	12	9	16	5	3	-
Ljutomer	11	-	-	1	2	2	1	4	-	1	-
Logatec	9	-	-	-	3	3	1	1	-	1	-
Maribor	207	-	-	8	32	34	48	49	26	10	-
Metlika	5	-	-	-	1	1	1	1	-	1	-
Mozirje	6	-	-	-	1	-	2	1	2	-	-
Murska Sobota	50	-	1	2	9	13	12	7	3	3	-
Nova Gorica	44	-	-	2	5	5	15	10	3	4	-
Novo mesto	56	-	-	3	9	11	14	15	2	2	-
Ormož	9	-	-	-	1	2	3	2	1	-	-
Pesnica	23	-	-	1	6	3	8	3	1	1	-
Piran-Pirano	39	-	-	1	7	10	7	8	4	2	-
Postojna	3	-	-	-	-	2	-	-	-	1	-
Ptuj	40	-	-	3	4	8	8	13	2	2	-
Radlje ob Dravi	7	-	-	1	1	1	1	1	1	1	-
Radovljica	39	-	-	3	8	9	6	9	3	1	-
Ravne na Koroškem	14	-	-	1	1	3	2	7	-	-	-
Ribnica	8	-	-	1	-	1	2	3	1	-	-
Ruše	20	-	-	-	4	4	4	8	-	-	-
Sevnica	10	-	-	-	4	-	2	2	1	1	-
Sežana	20	-	-	1	2	6	4	5	2	-	-
Slovenj Gradec	13	-	-	-	3	2	2	4	2	-	-
Slovenska Bistrica	18	-	-	2	2	2	9	2	1	-	-
Slovenske Konjice	15	-	-	-	1	5	3	5	1	-	-
Šentjur pri Celju	8	-	-	-	-	3	2	3	-	-	-
Škofja Loka	29	-	-	1	7	3	7	7	3	1	-
Šmarje pri Jelšah	16	-	-	1	4	6	-	3	1	1	-
Tolmin	14	-	-	2	3	5	2	1	1	-	-
Trbovlje	30	-	-	1	6	11	5	4	3	-	-
Trebnje	8	-	-	-	2	2	1	1	1	1	-
Tržič	28	-	-	-	4	7	4	9	3	1	-
Velenje	48	-	-	2	8	12	12	9	3	2	-
Vrhnika	18	-	-	-	1	3	5	6	3	-	-
Zagorje ob Savi	7	-	-	-	1	-	3	2	-	1	-
Žalec	26	-	-	1	5	5	3	9	3	-	-

5-3. Razvezane zakonske zveze glede na trajanje zakonske zveze in število vzdrževanih otrok iz te zakonske zveze po občinah Republike Slovenije, 1991

O b č i n a	Sku- paj	Trajanje zakonske zveze (leta)											Štev.razvez.zakonskih zvez po štev.vzdržev.otrok iz tega zakona					
		do pod 1	1	2	3	4	5-9	10- 14	15- 19	20- 24	25 in več	brez ot- rok	eden	dva	trije	štir- je	pet in več	
REPUBLIKA SLOVENIJA	1828	34	60	90	109	111	429	403	283	162	147	520	767	485	51	3	2	
Ajdovščina	12	1	1	-	-	3	2	4	-	1	-	3	7	1	1	-	-	
Brežice	23	1	-	2	1	1	5	5	4	2	2	10	11	1	1	-	-	
Celje	77	3	4	4	5	4	17	15	14	7	4	25	37	13	1	1	-	
Cerknica	5	-	-	-	-	-	1	1	1	2	-	2	-	3	-	-	-	
Črnomelj	11	-	-	-	3	-	1	4	1	-	2	5	2	4	-	-	-	
Domžale	49	-	3	4	1	4	9	11	10	3	4	13	19	16	-	1	-	
Dravograd	6	-	-	-	-	-	-	3	2	-	1	-	3	2	1	-	-	
Gornja Radgona	5	-	-	-	-	-	2	1	1	-	1	3	1	1	-	-	-	
Grosuplje	23	-	-	1	-	3	6	3	5	-	5	5	10	8	-	-	-	
Hrastnik	13	-	3	-	-	-	7	-	3	-	-	1	8	4	-	-	-	
Idrija	10	-	-	-	-	1	1	2	2	3	1	5	4	1	-	-	-	
Ilirska Bistrica	12	1	-	-	1	1	1	3	2	1	2	2	6	2	1	1	-	
Izola-Isola	22	-	2	2	2	1	8	3	-	2	2	10	8	4	-	-	-	
Jesenice	39	-	2	3	-	3	9	7	9	4	2	9	19	10	1	-	-	
Kamnik	26	-	1	2	-	2	3	9	4	4	1	7	10	8	1	-	-	
Kočevje	19	-	-	1	2	-	5	4	5	-	2	3	11	5	-	-	-	
Koper-Capodistria	56	1	2	1	2	3	9	11	10	7	10	19	19	16	2	-	-	
Kranj	112	2	5	5	4	7	23	24	21	14	7	30	44	31	6	-	1	
Krško	19	-	-	1	2	-	5	4	3	3	1	3	9	5	2	-	-	
Laško	13	-	-	1	-	-	4	2	6	-	-	3	4	4	2	-	-	
Lenart	18	-	2	1	-	3	5	2	3	-	2	6	7	5	-	-	-	
Lendava-Lendva	13	-	1	-	2	-	5	1	1	2	1	3	9	1	-	-	-	
Litija	7	-	1	1	-	-	2	2	1	-	-	2	4	1	-	-	-	
Ljubljana Bežigrad	62	-	-	3	-	4	18	15	12	8	2	20	25	15	2	-	-	
Ljubljana Center	47	1	1	3	-	6	12	9	8	3	4	18	15	13	1	-	-	
Ljubljana Moste-Polje	79	1	1	1	7	8	16	19	15	7	4	15	27	34	3	-	-	
Ljubljana Šiška	94	1	1	6	7	5	25	16	11	8	14	31	35	28	-	-	-	
Ljubljana Vič-Rudnik	58	1	-	4	4	6	11	9	11	6	6	20	20	17	1	-	-	
Ljutomer	11	-	1	1	-	1	-	4	3	-	1	1	6	4	-	-	-	
Logatec	9	-	1	1	-	-	4	2	1	-	-	4	3	2	-	-	-	
Maribor	207	6	6	8	12	7	43	48	31	18	28	81	77	42	6	-	1	
Metlika	5	2	-	-	-	-	2	-	-	1	-	2	3	-	-	-	-	
Mozirje	6	-	-	-	-	1	-	2	1	1	1	2	3	1	-	-	-	
Murska Sobota	50	2	4	2	3	3	13	11	7	3	2	14	20	15	1	-	-	
Nova Gorica	44	1	-	1	3	2	11	16	5	2	3	9	20	15	-	-	-	
Novo mesto	56	1	1	4	4	7	8	19	7	5	-	8	28	19	1	-	-	
Ormož	9	-	-	-	2	-	-	4	1	2	-	2	3	4	-	-	-	
Pesnica	23	1	-	3	1	1	11	4	1	-	1	7	11	5	-	-	-	
Piran-Pirano	39	1	-	4	4	3	6	7	5	5	4	11	21	5	2	-	-	
Postojna	3	-	-	1	-	-	1	-	-	-	1	1	1	-	1	-	-	
Ptuj	40	3	3	-	6	1	7	8	4	4	4	18	16	6	-	-	-	
Radlje ob Dravi	7	-	-	1	-	-	3	1	-	1	1	1	3	3	-	-	-	
Radovljica	39	-	4	3	5	1	10	5	4	2	5	7	21	10	1	-	-	
ravne na Koroškem	14	1	-	-	-	-	5	3	3	2	-	2	10	2	-	-	-	
Ribnica	8	-	-	-	1	-	2	2	1	1	1	2	1	5	-	-	-	
Ruše	20	-	-	-	2	-	7	4	4	3	-	5	12	3	-	-	-	
Sevnica	10	-	-	1	2	-	2	1	3	1	-	2	4	4	-	-	-	
Sežana	20	-	-	2	1	2	5	6	2	1	1	5	9	6	-	-	-	
Slovenj Gradec	13	-	-	-	1	-	5	3	3	1	-	3	5	5	-	-	-	
Slovenska Bistrica	18	1	1	2	-	-	4	5	3	1	1	4	7	7	-	-	-	
Slovenske Konjice	15	-	1	1	-	2	2	3	2	2	2	3	5	6	1	-	-	
Šentjur pri Celju	8	-	-	-	-	-	2	3	3	-	-	-	5	3	-	-	-	
Škofja Loka	29	-	2	-	2	3	10	7	2	2	1	5	11	11	2	-	-	
Šmarje pri Jelšah	16	1	-	3	3	1	4	3	-	-	1	7	6	3	-	-	-	
Tolmin	14	-	1	-	3	1	3	4	2	-	-	4	5	3	2	-	-	
Trbovlje	30	-	1	2	2	-	10	9	-	5	1	6	17	5	2	-	-	
Trebnje	8	-	1	-	1	1	4	1	-	-	-	3	3	2	-	-	-	
Tržič	28	1	-	1	-	3	7	5	7	3	1	4	18	5	1	-	-	
Velenje	48	-	2	3	4	2	14	13	5	4	1	13	21	13	1	-	-	
Vrhnika	18	-	-	-	1	1	3	4	5	2	2	2	5	9	2	-	-	
Zagorje ob Savi	7	-	-	-	-	-	2	3	1	-	1	2	3	2	-	-	-	
Žalec	26	-	1	3	3	7	4	2	3	3	7	10	7	2	-	-	-	

5-4. Razvezane zakonske zveze po starosti moža in žene, Republika Slovenija, 1991

Starost moža	Skupaj	Starost žene											64 in več	neznano
		do pod 20 let	20-24	25-29	30-34	35-39	40-44	45-49	50-54	55-59	60-64			
SKUPAJ	1828	9	187	364	373	353	243	129	82	42	24	22	-	
Do pod 20 let	2	-	1	-	-	1	-	-	-	-	-	-	-	
20-24	66	5	38	20	3	-	-	-	-	-	-	-	-	
25-29	279	3	112	138	22	3	1	-	-	-	-	-	-	
30-34	370	1	30	156	150	27	5	-	-	-	1	-	-	
35-39	381	-	6	44	150	142	30	8	1	-	-	-	-	
40-44	320	-	-	5	35	144	111	19	6	-	-	-	-	
45-49	159	-	-	-	10	22	65	46	15	1	-	-	-	
50-54	108	-	-	1	2	10	22	36	26	8	1	2	-	
55-59	71	-	-	-	-	3	6	16	22	16	6	2	-	
60-64	42	-	-	-	1	-	2	3	10	12	8	6	-	
65 in več let	30	-	-	-	-	1	1	1	2	5	8	12	-	
Neznano	-	-	-	-	-	-	-	-	-	-	-	-	-	

5-5. Razvezane zakonske zveze po starosti žene glede na trajanje zakonske zveze, Republika Slovenija, 1991

Starost žene	Skupaj	Trajanje zakonske zveze (leta)										25 in več
		do pod 1	1	2	3	4	5-9	10-14	15-19	20-24		
S K U P A J	1828	34	60	90	109	111	429	403	283	162	147	
Do pod 15 let	-	-	-	-	-	-	-	-	-	-	-	
15-19	9	1	5	2	1	-	-	-	-	-	-	
20-24	187	13	23	37	42	37	35	-	-	-	-	
25-29	364	5	13	31	42	43	195	35	-	-	-	
30-34	373	3	5	11	8	17	117	194	18	-	-	
35-39	353	3	5	3	10	5	38	115	159	15	-	
40-44	243	2	4	3	2	4	20	30	80	90	8	
45-49	129	1	2	1	2	2	7	13	17	40	44	
50-54	82	3	1	2	1	-	5	6	5	13	46	
55-59	42	1	-	-	1	1	4	4	2	2	27	
60-64	24	1	-	-	-	1	5	2	1	1	13	
65 in več let	22	1	2	-	-	1	3	4	1	1	9	
Neznano	-	-	-	-	-	-	-	-	-	-	-	

5-6. Razvezane zakonske zveze, po starosti moža glede na trajanje zakonske zveze, Republika Slovenija, 1991

Starost moža (leta)	Skupaj	Trajanje zakonske zveze (leta)										25 in več
		do pod 1	1	2	3	4	5-9	10-14	15-19	20-24		
S K U P A J	1828	34	60	90	109	111	429	403	283	162	147	
Do pod 15 let	-	-	-	-	-	-	-	-	-	-	-	
15-19	2	2	-	-	-	-	-	-	-	-	-	
20-24	66	6	17	20	12	8	3	-	-	-	-	
25-29	279	11	21	32	55	52	105	3	-	-	-	
30-34	370	2	7	25	23	30	181	101	1	-	-	
35-39	381	3	5	5	11	8	84	189	75	1	-	
40-44	320	2	4	3	3	6	28	69	153	50	2	
45-49	159	1	1	5	2	4	5	18	29	75	19	
50-54	108	2	2	-	3	1	7	7	11	26	49	
55-59	71	1	1	-	-	-	5	5	6	5	48	
60-64	42	2	1	-	-	2	3	7	4	4	19	
65 in več let	30	2	1	-	-	-	8	4	4	1	10	
Neznano	-	-	-	-	-	-	-	-	-	-	-	

5-3. Razvezane zakonske zveze glede na trajanje zakonite zveze in vrsto zakonitih otrok in kotu zakonitih otrok

5-7. Razvezane zakonske zveze po poklicu moža in žene, Republika Slovenija, 1991

Poklic moža	Skupaj	Poklic žene											
		kmetoval. in podobne delav.	rudar. in indust. in podob. delav.	trgovsko osebje	storitveno osebje	osebje družben. varst.	uprav. admin. in podob. delav.	vodilno osebje	strokovn. in umetnice	ostali poklici	delav brez poklica	osebe z last. dohodki	vzdrževalne osebe
SKUPAJ	100,00	1,93	22,05	7,02	6,93	1,06	8,99	0,54	25,72	0,04	12,77	1,84	11,11
SKUPAJ	1828	23	588	86	70	57	56	12	364	2	376	111	85
Kmetovalci in podobni delavci	10	3	2	-	1	1	-	-	-	-	3	-	-
Rudarji, industrij, in podob. delavci	159	4	89	3	5	5	2	-	12	-	29	3	7
Trgovsko osebje	157	4	58	23	9	3	3	-	24	-	24	2	7
Storitveno osebje	182	1	80	7	20	8	6	-	7	-	35	9	9
Osebje družbenega varstva	5	-	1	-	-	2	-	-	1	-	1	-	-
Upravni, administrativni in podobni delavci	300	-	95	24	9	12	20	5	70	-	47	6	12
Vodilno osebje	6	-	-	2	-	-	-	2	2	-	-	-	-
Strokovnjaki in umetniki	446	3	101	18	9	15	17	4	195	-	61	8	15
Ostali poklici													
Delavci brez poklica	364	3	115	6	12	6	6	-	36	-	155	10	15
Osebe z lastnimi dohodki	97	-	17	3	1	2	2	-	6	-	7	59	-
Vzdrževalne osebe	102	5	30	-	4	3	-	1	11	-	14	14	20

5-8. Razvezane zakonske zveze po starosti moža in trajanju zakonite zveze, Republika Slovenija, 1991

Starost moža (let)	Trajanje zakonite zveze (let)												
	1-5	6-10	11-15	16-20	21-25	26-30	31-35	36-40	41-45	46-50	51-55		
15-19	1	1	1	1	1	1	1	1	1	1	1	1	1
20-24	1	1	1	1	1	1	1	1	1	1	1	1	1
25-29	1	1	1	1	1	1	1	1	1	1	1	1	1
30-34	1	1	1	1	1	1	1	1	1	1	1	1	1
35-39	1	1	1	1	1	1	1	1	1	1	1	1	1
40-44	1	1	1	1	1	1	1	1	1	1	1	1	1
45-49	1	1	1	1	1	1	1	1	1	1	1	1	1
50-54	1	1	1	1	1	1	1	1	1	1	1	1	1
55-59	1	1	1	1	1	1	1	1	1	1	1	1	1
60-64	1	1	1	1	1	1	1	1	1	1	1	1	1
65-69	1	1	1	1	1	1	1	1	1	1	1	1	1
70-74	1	1	1	1	1	1	1	1	1	1	1	1	1
75-79	1	1	1	1	1	1	1	1	1	1	1	1	1
80-84	1	1	1	1	1	1	1	1	1	1	1	1	1
85-89	1	1	1	1	1	1	1	1	1	1	1	1	1
90-94	1	1	1	1	1	1	1	1	1	1	1	1	1
95-99	1	1	1	1	1	1	1	1	1	1	1	1	1

5-8. Razvezane zakonske zveze po šolski izobrazbi moža in žene, Republika Slovenija, 1991

Mož, žena	Skupaj	Brez šolske izobr. in 1-3 razred os. šole	4-7 razred osnov- ne šole	Osnov- na šola	Srednje šole				Višje šole	Fakul- tete in visoke šole	Nez- nano
					pokl. delov. in poslov. šole	gimna- zija	tehn. in druge strok. šole	sredn. šole za usmer. izobr.			
S K U P A J	1828	3	95	259	592	47	293	69	100	149	221
Brez šolske izobrazbe in 1-3 razredi os.šole	4	-	3	-	-	-	-	-	-	-	1
4-7 razredov osnovne šole	100	2	39	17	27	-	4	2	-	1	8
Osnovna šola	332	-	28	117	113	2	27	10	8	2	25
Srednje šole	978	1	20	103	395	32	201	50	52	56	68
Poklicne šole, delovodske in poslovodske šole	413	1	16	57	217	6	53	7	20	14	22
Gimnazija	87	-	-	4	22	12	20	2	5	14	8
Tehnične in druge strokovne šole	334	-	3	22	104	11	109	6	25	23	31
Srednje šole za usmerjeno izobraževanje	144	-	1	20	52	3	19	35	2	5	7
Višje šole	117	-	-	5	19	8	32	4	21	23	5
Fakultete in visoke šole	118	-	-	3	14	3	19	-	13	62	4
Neznano	179	-	5	14	24	2	10	3	6	5	110

5-9. Razvezane zakonske zveze po številu vzdrževanih otrok iz te zakonske zveze in trajanju zakonske zveze, Republika Slovenija, 1991

Število vzdrževanih otrok iz tega zakona	Skupaj	Trajanje zakonske zveze (leta)									
		do pod 1 leta	1	2	3	4	5-9	10-14	15-19	20-24	25 in več
S K U P A J	1828	34	60	90	109	111	429	403	283	162	147
Brez otrok	520	28	34	29	38	29	85	52	31	70	124
Eden	767	5	23	58	62	67	220	160	95	58	19
Dva	485	1	3	2	9	15	116	172	133	31	3
Trije	51	-	-	1	-	-	8	18	20	3	1
Štirje	3	-	-	-	-	-	-	1	2	-	-
Pet in več	2	-	-	-	-	-	-	-	2	-	-
Neznano	-	-	-	-	-	-	-	-	-	-	-

5-10. Razvezane zakonske zveze po prejšnjem zakonskem stanu moža in žene ter po številu vzdrževanih otrok iz te zakonske zveze, Republika Slovenija, 1991

Prejšnji zakonski stan moža	Prejšnji zakonski stan žene	Skupaj	Število vzdrževanih otrok iz te zakonske zveze			
			brez otrok	eden	dva in več	neznano
S K U P A J						
	Skupaj	1828	1583	146	68	31
	samska	1823	1581	144	67	31
	vdova	-	-	-	-	-
	razvezana	5	2	2	1	-
Samski						
	skupaj	1825	1581	145	68	31
	samska	1821	1580	143	67	31
	vdova	-	-	-	-	-
	razvezana	4	1	2	1	-
Vdovec						
	skupaj	-	-	-	-	-
	samska	-	-	-	-	-
	vdova	-	-	-	-	-
Razvezan						
	skupaj	3	2	1	-	-
	samska	2	1	1	-	-
	vdova	-	-	-	-	-
	razvezana	1	1	-	-	-

5-11. Razvezane zakonske zveze po številu vzdrževanih otrok iz te zakonske zveze, glede na to, komu so bili otroci dodeljeni, Republika Slovenija, 1991

Število vzdrževanih otrok iz te zakonske zveze	Skupaj	Komu so bili otroci dodeljeni						
		brez otrok	možu	ženi	možu in ženi	drugim osebam	ustanovi	ostale možnosti
S K U P A J	1828	520	81	1182	40	1	-	4
Brez otrok	520	520	-	-	-	-	-	-
Eden	767	-	48	719	-	-	-	-
Dva	485	-	30	418	32	1	-	4
Trije	51	-	3	41	7	-	-	-
Štirje	3	-	-	2	1	-	-	-
Pet in več	2	-	-	2	-	-	-	-
Neznano	-	-	-	-	-	-	-	-

SEZNAM TABEL VITALNE STATISTIKE, KI V PUBLIKACIJI NISO OBJAVLJENE

Ker v tej publikaciji niso objavljeni vsi podatki obravnavanega področja, ki z njimi razpolaga Zavod Republike Slovenije za statistiko, dodajamo tudi naslove tistih tabel vitalne statistike, ki so uporabnikom na razpolago na zavodu.

Rojstva

1. Rojstva glede na vitaliteto in živorojeni po spolu, mestu rojstva, poklicu staršev po naseljih
2. Živorojeni po starosti matere in zakonskosti otroka, glede na vrstni red rojstev po občinah
3. Živorojeni po vrstnem redu vseh rojstev in vrstnem redu rojstev živorojenih otrok, glede na šolsko izobrazbo matere
4. Živorojeni po vrstnem redu vseh rojstev in vrstnem redu rojstev živorojenih otrok, glede na poklic matere
5. Živorojeni po vrstnem redu rojstev živorojenih otrok in število sedaj živih otrok, glede na starost matere
6. Živorojeni po starosti matere in vrstnem redu rojstev živorojenih otrok, glede na šolsko izobrazbo matere
7. Živorojeni po starosti matere in vrstnem redu rojstev živorojenih otrok, glede na starost očeta
8. Živorojeni po narodnosti matere, glede na starost matere
9. Živorojeni po starosti matere in spolu otroka, glede na vrstni red rojstev živorojenih otrok
10. Živorojeni zakonski otroci po trajanju zakonske zveze, po vrstnem redu zakonske zveze in vrstnem redu rojstev v tej zakonski zvezi
11. Živorojeni zakonski otroci po narodnosti matere, glede na narodnost očeta
12. Mrtvorjeni po starosti matere in zakonskosti, glede na poklic matere

Umrli

1. Umrli glede na spol, zdravljenje, mesto smrti in kdo jo je potrdil, viru podatkov in umrli dojenčki po spolu po naseljih
2. Umrli po občinah stalnega prebivališča, grupah in podgrupah vzrokov smrti, spolu in mestu smrti, zdravniški oskrbi ter viru podatkov
3. Umrli po kraju smrti, stalnem prebivališču, spolu in mesecu smrti
4. Umrli po vzroku smrti in spolu, glede na starost po občinah
5. Umrli po vzroku smrti in spolu, glede na poklic
6. Umrli po vzroku smrti in spolu, glede na mesec smrti
7. Umrli po vzroku smrti in spolu, glede na zdravljenje, mesto smrti in vir podatkov
8. Umrli dojenčki po vzroku smrti in spolu, glede na mesec smrti
9. Umrli dojenčki po starosti in zdravljenju, glede na šolsko izobrazbo matere
10. Umrli dojenčki po starosti in zakonskosti, glede na poklic matere
11. Umrli dojenčki po porodni teži, grupah in posameznih diagnozah vzrokov smrti, spolu in starosti
12. Umrli dojenčki po porodni teži, grupah vzrokov smrti, zdravniški oskrbi, spolu in starosti
13. Umrli dojenčki po stalnem prebivališču, mestu smrti, zdravniški oskrbi, vzroku smrti in spolu in starosti
14. Umrli dojenčki po porodni teži, grupah vzrokov smrti, številu otrok, ki jih je mati rodila, spolu ter starosti
15. Umrli dojenčki po porodni teži, šolski izobrazbi matere, mestu smrti, zdravniški oskrbi in grupah vzrokov smrti
16. Umrli dojenčki po porodni teži, mestu smrti, zdravniški oskrbi, grupah vzrokov smrti in spolu ter starosti
17. Umrli otroci stari 1 - 6 let po grupah vzrokov smrti, po posameznih diagnozah, spolu in starosti
18. Umrli otroci stari 1 - 6 let po stalnem prebivališču, mestu smrti, zdravniški oskrbi, vzroku smrti in spolu ter starosti
19. Umrli predšolski otroci po letu rojstva matere in starosti
20. Umrli otroci stari 1 - 6 let po šolski izobrazbi matere, mestu smrti, zdravniški oskrbi in grupah vzrokov smrti
21. Umrli predšolski otroci po številu otrok, ki jih je mati rodila
22. Umrli predšolski otroci po zunanjem vzroku nasilne smrti, spolu in mesecu dogodka
23. Umrli predšolski otroci po zunanjem vzroku nasilne smrti, spolu in času dogodka
24. Šolski otroci po občinah stalnega prebivališča, vzrokih smrti, spolu in starosti
25. Šolski otroci po občinah stalnega prebivališča, vzrokih smrti, spolu in mestu smrti, zdravniški oskrbi in viru podatkov
26. Šolski otroci po kraju smrti, stalnem prebivališču, spolu in mesecu smrti
27. Nasilne smrti po regijah in občinah stalnega prebivališča, vrsti nasilne smrti in spolu
28. Nasilne smrti po zunanjem vzroku, spolu in mesecu
29. Nasilne smrti po zunanjem vzroku smrti in spolu, glede na vrsto poškodbe
30. Nasilne smrti šolskih otrok po občini stalnega prebivališča, zunanjih vzrokih, spolu in starosti
31. Umrli dojenčki po zunanjih vzrokih nasilne smrti, spolu in starosti
32. Nesreče po zunanjem vzroku smrti, spolu, glede na starost
33. Nesreče po poklicu in spolu, glede na starost

1801
ZAVOD REPUBLIKE SLOVENIJE ZA STATISTIKO
Ur. list SFRJ, št. 76/85, Uradni list RS, št. 3/90

NALEPKA DEM-1 10
Enatna matična številka občana 1 22

PRIJAVA ROJSTVA

Vpisana v RMK za matično območje _____ v občini _____ 26

letnik _____ stran _____ 34 zap. št. _____ 38 dne _____ 30
dan _____ mesec _____ leto _____ 45

<p>01. PRIIMEK _____ 60</p> <p>IN _____ 37</p> <p>IME _____ 78 22</p> <p>02. VITALITETA: živorojen=1, mrtvorojen=2 <input checked="" type="checkbox"/> 22 _____ 24</p> <p>03. SPOL: moški = 1, ženski = 2 _____ 26</p> <p>04. DATUM ROJSTVA _____ 32 dan _____ mesec _____ leto _____</p> <p>05. URA ROJSTVA _____</p> <p>06. KRAJ ROJSTVA _____ Naselje _____ 35 Občina _____ 39</p> <p>07. PRIPADNOST NARODU, NARODNOSTI ALI ETNIČNI SKUPINI _____ 41</p> <p>08. DRŽAVLJANSTVO OTROKA _____ 43</p> <p>09. STALNO PREBIVALIŠČE MATERE _____ 47 Ulica _____ Hišna številka _____ 52 Naselje _____ 56 Občina _____ 59 Republika _____</p> <p>Prijavni urad _____</p> <p>10. MESTO ROJSTVA _____ 60</p> <p>a) Otrok je bil rojen v bolnišnici ali porodnišnici = 1 _____</p> <p>b) Rojen v stanovanju ali drugje ob pomoči: zdravnika=2, dipl. babice=3, druge osebe=4 _____</p> <p>11. VRSTA PORODA _____ 61</p> <p>- rojstva enega otroka = 1 _____ - rojstva dveh otrok (dvojčki) = 2 _____ - rojstvo treh otrok in več (trojčki in več) = 3 _____</p> <p>12. ŠTEVILO OTROK, KI JIH VSEH OTROK _____ JE MATI DOSLEJ RODILA živorojenih _____ mrtvorojenih _____</p> <p>13. KOLIKO OD TEH OTROK JE SEDAJ ŠE ŽIVIH _____</p> <p>14. ŠTEVILO OTROK, KI JIH VSEH OTROK _____ JE MATI RODILA V TEJ živorojenih _____ ZAKONSKI ZVEZI mrtvorojenih _____</p> <p>15. OTROK JE: rojen v zakonski zvezi = 1 _____ rojen zunaj zakonske zveze = 2 _____ najdenček = 3 _____ 69</p> <p>16. DATUM IN KRAJ SKLENITVE _____ 76 dan _____ mesec _____ leto _____ ZAKONSKO ZVEZO STARŠEV _____</p>	<p>17. VRSTNI RED ZAKONSKE ZVEZE MATERE: ni poročena=0, prva=1, druga=2, tretja in več=3, neznano=9 _____ 46</p> <p>18. PRIIMEK IN IME MATERE, za poročene tudi priimek ob rojstvu _____ 78 4 37 EMŠO 24 _____ 36 22</p> <p>19. DATUM ROJSTVA MATERE _____ 53</p> <p>20. KRAJ ROJSTVA Naselje _____ MATERE Občina _____</p> <p>21. PRIPADNOST NARODU, NARODNOSTI ALI ETNIČNI SKUPINI _____ 56</p> <p>22. DRŽAVLJANSTVO MATERE _____</p> <p>23. VPISAN V DK OBČINE _____</p> <p>24. ŠOLSKA IZOBRAZBA MATERE: _____ 56 (Glej šifrant na hrbtni strani obrazca)</p> <p>25. DELO, KI GA OPRAVLJA MATI _____ 60</p> <p>26. MATI OPRAVLJA DELO KOT _____ 61 (Glej šifrant na hrbtni strani obrazca)</p> <p>27. PRIIMEK IN IME OČETA _____ 78 5 37 EMŠO 24 _____ 36 22</p> <p>28. DATUM ROJSTVA OČETA _____ 68 dan _____ mesec _____ leto _____</p> <p>29. KRAJ ROJSTVA OČETA _____ 72 Naselje _____ Občina _____ Republika _____</p> <p>30. STALNO PREBIVALIŠČE OČETA _____ 74</p> <p>31. PRIPADNOST NARODU, NARODNOSTI ALI ETNIČNI SKUPINI _____ 75</p> <p>32. DRŽAVLJANSTVO OČETA _____</p> <p>33. VPISAN V DK OBČINE _____</p> <p>34. ŠOLSKA IZOBRAZBA OČETA _____ 79 (Glej šifrant na hrbtni strani obrazca)</p> <p>35. DELO, KI GA OPRAVLJA OČE _____ 80</p> <p>36. OČE OPRAVLJA DELO KOT _____ (Glej šifrant na hrbtni strani obrazca)</p> <p>37. OTROK PRIJAVLJEN V OBČINSKI REGISTER STALNEGA PREBIVALSTVA prijavljen = 1, ni prijavljen = 2 _____</p>
--	--

ZAKON STARŠEV RAZVEZAN S SODBO TEMELJNEGA SODIŠČA V _____ št. _____
 dne _____, ki je postala pravno močna dne _____

MATERIN MOŽ UMRL dne _____

S soglasjem moža dojem sinu - hčerki priimek: _____
 ime: _____

Otroku bomo določili priimek oziroma ime naknadno

V pravnem prometu bo uporabljal naslednje osebno ime: _____
 (Izpolniti samo, če ima otrok več priimkov in imen)

_____ (podpis matere)

Točen naslov in podpis prijavitelja _____ Pečat _____
 _____ (Podpis uradne osebe)

Opr. _____
 Dne _____
 _____ (podpis prijavitelja)

Uradni zaznamek:

1. Državljanstvo, vpisano v RMK _____ pod št. _____

2.a Vpisan v osebni karton in gospodinjstvo kartoteko registra stalnega prebivalstva v _____
 dne _____ pod št. _____

b Prijava rojstva za vpis v osebni karton in gospodinjstvo kartoteko registra stalnega prebivalstva poslana KU oz. SO
 dne _____ pod št. _____

3. Prijava rojstva poslana zdravstvenemu domu _____ dne _____ pod št. _____

4. Prijava rojstva poslana Zavodu Republike Slovenije za statistiko v Ljubljani, dne _____ pod št. _____

5. _____

Pošiljamo prijavo rojstva: _____ V _____
 Zavodu Republike Slovenije za statistiko _____ Pečat _____
 Zdravstvenemu domu _____
 Matičarju zaradi vpisa v register - _____ Matičar _____

SOLSKA IZOBRAZBA (najvišja dokončana šola)	SIFRANTI	MATI OZ. OČE OPRAVLJA DELO KOT:	
Brez šolske izobrazbe in 1-3 razredi osnovne šole	0	Aktiven, ki ne dela	0
4-7 razredov osnovne šole	1	Delavec v združenem delu	1
Osnovna šola (8 razredov)	2	Delavec pri osebi, ki samostojno opravlja dejavnost ali dela pri drugih osebah	2
Srednje šole		Združeni kmet ali združeni obrtnik	3
Poklicne šole, delovodske in poslovske šole	3	Samostojno opravlja dejavnost in ne zaposluje drugih oseb	4
Gimnazija	4	Samostojno opravlja dejavnost in zaposluje druge osebe	5
Tehnične in druge strakovne šole	5	Dela na posestvu v obrtni ali drugi delavnici katerega od članov gospodinjstva	6
Srednje šole za usmerjeno izobraževanje	6	Oseba z lastnimi dohodki	7
Višje šole	7	Oseba na začasnem delu v tujini	8
Fakultete in visoke šole	8	Vzdrževana oseba	Z
Neznano	9	Neznano	9

Opomba: Če šolske izobrazbe ni mogoče opredeliti, je potrebno na črto vpisati točen naziv najvišje dokončane šole

ZAVOD R SLOVENIJE ZA STATISTIKO	
Ur. list SFRJ, št. 76/85, Uradni list SRS, št. 3/90	
DEM-2 20 02	
Enotna matična številka občina 21 22	
P R I J A V A S M R T I	
Vpisana v MKU za matično območje _____ v občini _____	
Letnik _____ stran _____ zap. št. _____ dne _____ dan _____ mesec _____ leto _____	
<p>01. PRIIMEK IN IME UMRLE OSEBE, za poročene žene tudi priimek pred sklenitvijo zakonske zveze _____</p> <p>02. SPOL: moški = 1, ženske = 2 _____</p> <p>03. DATUM ROJSTVA _____ dan _____ mesec _____ leto _____</p> <p>04. URA ROJSTVA (za dojenčke) _____</p> <p>05. KRAJ ROJSTVA Naselje _____ Občina _____</p> <p>06. STALNO PREBIVALIŠČE Naselje _____ Občina _____ SR _____</p> <p>07. STAN: samski-a = 1, poročen-a = 2, vdovec-vdova=3, razvezan-a=4, neznan-a=9 _____</p> <p>08. PRIPADNOST NARODU, NARODNOSTI ALI ETNIČNI SKUPINI _____</p> <p>09. DRŽAVLJANSTVO _____</p> <p>10. VPISAN V EVIDENCI DRŽAVLJANOV _____</p> <p>11. ŠOLSKA IZOBRAZBA (najvišja dokončana šola) (Glej šifrant na hrbtni strani obrazca) _____</p> <p>12. DELO, KI GA JE OPRAVLJAL _____</p> <p>13. DELO, KI GA OPRAVLJA VZDRŽEVALEC _____</p> <p>14. OSEBA OZ. NJEN VZDRŽEV. OPRAVLJATA DELO KOT (Glej šifrant na hrbtni strani obrazca) _____</p> <p>15. DATUM SMRTI _____ dan _____ mesec _____ leto _____</p> <p>16. ČAS SMRTI (0 - 24) _____</p> <p>17. KRAJ SMRTI Naselje _____ Občina _____</p> <p>18. MESTO SMRTI, če je umrl v zdrav. zavodu, navedi ves naslov tega zavoda = 1 a) _____ b) smrt drugje in je smrt ugotovil zdravnik = 2 c) smrt drugje in je smrt ugotovila druga oseba = 4</p> <p>19. ZDRAVNIŠKA OSKRBA, če je bil zdravljen doma, navedi priimek in ime zdravnika _____ zdravljen = 1, ni bil zdravljen = 2 _____</p>	<p>20. KDO JE DAL PODATKE O VZROKU SMRTI zdravnik, ki je umrlo oseba zdravil = 1, obducent = 2, mrliški preglednik: zdravnik = 3, laik = 4, prijavitelj = 5 _____</p> <p>21. VZROK SMRTI _____</p> <p>22. PRIIMEK IN IME a) Zakonca _____ EMŠOL _____ Roj. datum zakonca _____ Kraj rojstva zakonca _____ Kraj in datum poroke _____ b) Očeta umrlega _____ c) Matere umrlega _____</p> <p style="text-align: center;">Podatki za umrle otroke do 7. leta starosti</p> <p>23. DATUM ROJSTVA MATERE _____ dan _____ mesec _____ leto _____</p> <p>24. ŠOLSKA IZOBRAZBA (najvišja dokončana šola) (Glej šifrant na hrbtni strani obrazca) _____</p> <p>25. DELO, KI GA OPRAVLJA MATI _____</p> <p>26. DELO, KI GA OPRAVLJA VZDRŽEVALEC MATERE _____</p> <p>27. MATI OZ. NJEN VZDRŽEV. OPRAVLJA DELO KOT (Glej šifrant na hrbtni strani obrazca) _____</p> <p>28. ŠTEVILO OTROK, KI JIH JE MATI RODILA _____</p> <p>29. OTROK JE: rojen v zakonski zvezi = 1 rojen izven zakonske zveze = 2 najdenček = 3 _____</p> <p style="text-align: center;">Podatki o nasilni smrti</p> <p>30. VRSTA NASILNE SMRTI smrtna nesreča = 1, samomor = 2, uboj, detomar = 3, smrtna kazen = 4 _____</p> <p>31. ČAS DOGODKA Datum _____ ura _____ dan v tednu _____</p> <p>32. ZUNANJI VZROK NASILNE SMRTI _____</p> <p>33. KRAJ SMRTNE NESREČE (Glej šifrant na hrbtni strani obrazca) _____</p> <p>34. NESREČA JE BILA (Glej šifrant na hrbtni strani obrazca) _____</p> <p>35. DATUM IN KRAJ POKOPA _____</p>
Naslov in podpis prijavitelja _____	Pečat _____
Tiskal: ZAVOD R SLOVENIJE ZA STATISTIKO 1,1,1991	

Uradni zaznamek		
1. Smrt zabeležena v RMK naselja (župnije) _____		
letnik _____	stran _____	zap.št. _____
Prijava smrti zaradi zaznambe v RMK poslana matičarju v - na _____		
dne _____	pod št. _____	
2. Državljanstvo črtano v DK in RMK kraja _____ pod zap.št. _____		
Prijava smrti poslana matičarju zaradi črtanja državljanstva v DK in RMK kraja _____		
dne _____	pod št. _____	
3. Smrtovnica poslana temeljnemu sodišču v _____		
dne _____	pod št. _____	
4. Karton umrle osebe izločen iz osebne kartoteke in umrila oseba izpisana iz gospodinjstva kartoteke registra stalnega prebivalstva in volilnega imenika - kraj _____		
Prijava smrti zaradi izbrisa iz osebne in gospodinjstvske kartoteke registra stalnega prebivalstva in volilnega imenika poslana matičnemu uradu v - na _____ dne _____ pod št. _____		
5. Prijava smrti poslana oddelku za narodno obrambo občine		
dne _____	pod št. _____	
6. Prijava smrti in zdravniško poročilo o vzroku smrti poslana Zavodu R Slovenije za statistiko v Ljubljani dne _____		
7. Prijava smrti poslana zdravstvenemu domu v - na _____		
dne _____	pod št. _____	
8. Prijava smrti poslana RSNZ _____		
dne _____	pod št. _____	
9. Prijava smrti poslana še: _____		
Pošiljamo prijavo smrti: _____ V _____		
Zavodu R Slovenije za statistiko, Zdravstvenemu domu, Matičarju zaradi zaznambe in vpisa v RMK-DK-Reg-VI-NO-za sestavo smrtovnice, PMK,RSNZ		Matičar
ŠOLSKA IZOBRAZBA (najvišja dokončana šola) - brez šolske izobrazbe in 1-3 razrede osnovne šole = 0 4-7 razredov osnovne šole = 1 - osnovna šola (8 razredov) = 2 Srednje šole - poklicne šole, delovodske in poslovske šole = 3 - gimnazija = 4 - tehnične in druge strok. šole = 5 - srednje šole za usmerjena izobraževanje = 6 - višje šole = 7 - fakultete in visoke šole = 8 - mati umrla prej kot otrok = Y - neznano = 9	KRAJ SMRTNE NESREČE ni smrtna nesreča = 00 tovarna = 11, rudnik = 12 gradbišče = 13, delavnica = 14 cesta = 20, žel. proga = 21 letalo = 22 polje, gozd, planina = 30 reka, jezero, morje = 31 kmečko gospodarstvo = 41 stanovanje, zgradba = 42 drug kraj = 51, neznano = 99 NESREČA JE BILA - ni smrtna nesreča = 00 - na delu = 10 - na poti na delo oz. z dela = 20 - pri delu v gospodinjstvu = 30 - v prostem času = 40 - neznano = 99	OSEBA OZ. NJEN VZDRŽEVALEC OPRAVLJA DELO KOT: - aktiven, ki ne dela = 0 - delavec v združenem delu = 1 - delavec pri osebi, ki samostojno opravlja dejavnost ali dela pri drugih osebah = 2 - združeni kmet ali združeni obrtnik = 3 - samostojno opravlja dejavnost in ne zaposluje drugih oseb = 4 - samostojno opravlja dejavnost in zaposluje druge osebe = 5 - dela na posestvu, v obrtni ali drugi delavnici katerega od članov gospod. = 6 - oseba z lastnimi dohodki = 7 - oseba na začasnem delu v tujini = 8 - mati umrla prej kot otrok = Y - neznano = 9

1803	
ZAVOD REPUBLIKE SLOVENIJE ZA STATISTIKO	
Uradni list SFRJ, št. 76/85, Uradni list RS, št. 3/90	
DEM-3 30	
PRIJAVA SKLENJENE ZAKONSKE ZVEZE	
1	27
V občini _____ matično območje _____	
Vpisana v PMK naselja _____ letnik _____ stran _____ zap. št. _____ dne _____ dan _____ mesec _____ leto _____	
Kraj in datum sklenitve zakonske zveze _____ dan _____ mesec _____ leto _____	
PODATKI O ŽENINU	PODATKI O NEVESTI
01. PRIIMEK IN IME _____ 60 _____ 78 Enolna matična številka občana _____ 21	15. PRIIMEK IN IME _____ 60 _____ 78 Enolna matična številka občana _____ 85
02. STAN samski = 1, vdovec = 3, razvezan = 4 2 _____ 24	16. STAN samska = 1, vdova = 3, razvezana = 4 _____ 52
03. DATUM PRENEHANJA PREJŠNJE ZAKONSKE ZVEZE _____ 22	17. DATUM PRENEHANJA PREJŠNJE ZAKONSKE ZVEZE _____
04. VRSTNI RED SKLENITVE ZAKONSKE ZVEZE prva = 1, druga = 2, tretja in več = 3 _____ 26	18. VRSTNI RED SKLENITVE ZAKONSKE ZVEZE prva = 1, druga = 2, tretja in več = 3 _____ 53
05. DATUM ROJSTVA _____ dan _____ mesec _____ leto _____ 32	19. DATUM ROJSTVA _____ dan _____ mesec _____ leto _____ 60
06. KRAJ ROJSTVA Naselje _____ Občina _____	20. KRAJ ROJSTVA Naselje _____ Občina _____
07. STALNO PREBIVALIŠČE Naselje _____ (35) Občina _____ (39) R, SR, SAP _____	21. STALNO PREBIVALIŠČE Naselje _____ Občina _____ R, SR, SAP _____
08. PRIPADNOST NARODU, NARODNOSTI ALI ETNIČNI SKUPINI _____ 41	22. PRIPADNOST NARODU, NARODNOSTI ALI ETNIČNI SKUPINI _____ 69
09. DRŽAVLJANSTVO _____	23. DRŽAVLJANSTVO _____
10. DK OBČINE _____	24. DK OBČINE _____
11. ŠOLSKA IZOBRAZBA (najvišja dokončana šola) (Glej šifrant na hrbtni strani obrazca) _____ 42	25. ŠOLSKA IZOBRAZBA (najvišja dokončana šola) (Glej šifrant na hrbtni strani obrazca) _____ 70
12. DELO, KI GA OPRAVLJA _____ 46	26. DELO, KI GA OPRAVLJA _____ 74
13. DELO, KI GA OPRAVLJA VZDRŽEVALEC _____ 50	27. DELO, KI GA OPRAVLJA VZDRŽEVALEC _____ 78
14. OSEBA OZ. NJEN VZDRŽEVALEC OPRAVLJA DELO KOT (Glej šifrant na hrbtni strani obrazca) _____ 51	28. OSEBA OZ. NJEN VZDRŽEVALEC OPRAVLJA DELO KOT (Glej šifrant na hrbtni strani obrazca) _____ 79
29. PRIIMEK IN IME očeta _____ matere _____	30. PRIIMEK IN IME očeta _____ matere _____
31. PRIIMEK PO SKLENITVI ZAKONSKE ZVEZE _____ 47 STOPNJA SORODSTVA _____	32. PRIIMEK PO SKLENITVI ZAKONSKE ZVEZE _____ 71
33. PRIPOMBE	

POŠILJAM PRIJAVO SKLENJENE ZAKONSKE ZVEZE:
ZAVODU REPUBLIKE SLOVENIJE ZA STATISTIKO
MATIČARJU ZARADI ZAZNAMBE V RMK-DK-REG-VI-ORGANU-RSNZ
Tiskal: Zavod Republike Slovenije za statistiko 1.1.1991

V _____

Pečat _____

Matičar _____

ŠIFRANTI	
<p>ŠOLSKA IZOBRAZBA (najvišja dokončana šola)</p> <p>Brez šolske izobrazbe in 1-3 razredi osnovne šole 0</p> <p>4-7 razredov osnovne šole 1</p> <p>Osnovna šola (8 razredov) 2</p> <p>Srednje šole</p> <p>Poklicne šole, delovodske in poslovodske šole 3</p> <p>Gimnazija 4</p> <p>Tehnične in druge strokovne šole 5</p> <p>Srednje šole za usmerjeno izobraževanje 6</p> <p>Višje šole 7</p> <p>Fakultete in visoke šole 8</p> <p>Neznano 9</p> <p>Opomba: Če šolske izobrazbe ni mogoče opredeliti, je potrebno na črto vpisati točen naziv najvišje dokončane šole</p>	<p>OSEBA OZ. NJEN VZDRŽEVALEC OPRAVLJA DELO KOT:</p> <p>Aktiven, a ne dela 0</p> <p>Delavec v združenem delu 1</p> <p>Delavec pri osebi, ki samostojno opravlja dejavnost - ali dela pri drugih oseb 2</p> <p>Združeni kmet ali združeni obrtnik 3</p> <p>Samostojno opravlja dejavnost in ne zaposluje drugih oseb 4</p> <p>Samostojno opravlja dejavnost in zaposluje druge osebe 5</p> <p>Dela na posestvu, v obrtni ali drugi delavnici katerega od članov gospodinjstva 6</p> <p>Oseba z lastnimi dohodki 7</p> <p>Oseba na začasnem delu v tujini 8</p> <p>Neznano 9</p>

ZAVOD REPUBLIKE SLOVENIJE ZA STATISTIKO
Uradni list SFRJ, št. 76/85, Uradni list RS, št. 3/90

RB-1

40

STATISTIČNI LIST O RAZVEZI ZAKONSKE ZVEZE

1
Temeljno sodišče _____ enota _____ Zap. št. "P" vpisnika _____
Datum vpisa _____ Zap. št. kontrolnika _____
dan mesec leto 41

PODATKI O MOŽU	SPLOŠNI PODATKI
01. PRIIMEK IN IME TER PRIIMEK OB ROJSTVU 4: _____ 22: _____ Enotna matična številka občana _____ 36	19. DATUM SKLENITVE ZAKONSKE ZVEZE _____ dan mesec leto 48
02. DATUM ROJSTVA 27: _____ dan mesec leto 43	20. KRAJ SKLENITVE ZAKONSKE ZVEZE Naselje _____ Občina _____
03. KRAJ ROJSTVA Naselje _____ Občina _____	21. ŠTEVILO OTROK ROJENIH V TEJ ZAKONSKI ZVEZI vseh _____ 49 živarjenih _____ 50 mrtvarjenih _____ 51
04. PRIPADNOST NARODU, NARODNOSTI ALI ETNIČNI SKUPINI _____ 45	22. KOLIKO OTROK IZ TE ZAKONSKE ZVEZE JE ŠE ŽIVIH vzdrževanih _____ 52 _____ 53
05. ŠOLSKA IZOBRAZBA (najvišja dokončana šola) (Glej šifrant na hrbtni strani obrazca) _____ 46	23. ŠTEVILO VZDRŽEVANIH OTROK, KI NISO BILI ROJENI V TEJ ZAKONSKI ZVEZI: Ni otrok = 0, eden = 1, dva in več = 2, neznano = 9 _____ 54
06. DELO, KI GA OPRAVLJA _____ 46	24. ZADNJE SKUPNO STALNO PREBIVALIŠČE Naselje _____ 57 Občina _____ 61 R, SR, SAP _____
07. OSEBA OPRAVLJA DELO KOT (Glej šifrant na hrbtni strani obrazca) _____ 50 _____ 51	25. VZDRŽEVANI OTROCI IZ TE ZAKONSKE ZVEZE DODELJENI: Brez otrok = 0, možu = 1, ženi = 2, možu in ženi = 3, drugim osebam = 4, ustanovi = 5, druge kombinacije = 6 _____ 63
08. STAN samski = 1, vdovec = 3, razvezan = 4 _____ 52	26. DATUM PRAVNOMOČNOSTI SODBE _____ dan mesec leto 70
09. VRSTNI RED ZAKONSKE ZVEZE prva = 1, druga = 2, tretja in več = 3 _____ 53	27. OBČINA STALNEGA PREBIVALIŠČA PO RAZVEZI ZAKONSKE ZVEZE Moža _____ 74 Žena _____ 76
PODATKI O ŽENI	
10. PRIIMEK IN IME TER PRIIMEK OB ROJSTVU 5: _____ 22: _____ Enotna matična številka občana _____ 36	
11. DATUM ROJSTVA 27: _____ dan mesec leto 43	
12. KRAJ ROJSTVA Naselje _____ Občina _____	
13. PRIPADNOST NARODU, NARODNOSTI ALI ETNIČNI SKUPINI _____ 45	
14. ŠOLSKA IZOBRAZBA (najvišja dokončana šola) (Glej šifrant na hrbtni strani obrazca) _____ 46	
15. DELO, KI GA OPRAVLJA _____ 46	
16. OSEBA OPRAVLJA DELO KOT (Glej šifrant na hrbtni strani obrazca) _____ 50 _____ 51	
17. STAN samska = 1, vdova = 3, razvezana = 4 _____ 52	
18. VRSTNI RED ZAKONSKE ZVEZE prva = 1, druga = 2, tretja in več = 3 _____ 53	
	Pečat _____ Sodnik _____

Tiskal: Zavod Republike Slovenije za statistiko 1.1.1991

ŠIFRANTI

ŠOLSKA IZOBRAZBA (najvišja dokončana šola)

Brez šolske izobrazbe in 1-3 razredi osnovne šole	0
4-7 razredov osnovne šole	1
Osnovna šola (8 razredov)	2
Srednje šole	
Poklicne šole, delovodske in poslovodske šole	3
Gimnazija	4
Tehnične in druge strokovne šole	5
Srednje šole za usmerjeno izobraževanje	6
Višje šole	7
Fakultete in visoke šole	8
Neznano	9

Opomba: Če šolske izobrazbe ni mogoče opredeliti, je potrebno na črto vpisati točen naziv najvišje dokončane šole

OSEBA OPRAVLJA DELO KOT:

Aktiven, o ne dela	0
Delavec v združenem delu	1
Delavec pri osebi, ki samostojno opravlja dejavnost ali dela pri drugih osebah	2
Združeni kmet ali združeni obrtnik	3
Samostojno opravlja dejavnost in ne zaposluje drugih oseb	4
Samostojno opravlja dejavnost in zaposluje druge osebe	5
Dela na posestvu, v obrtni ali drugi delavnici katerega od članov gospodinjstva	6
Oseba z lastnimi dohodki	7
Oseba na začasnem delu v tujini	8
Vzdrževana oseba	Z
Neznano	9

REZULTATI RAZISKOVANJ

1. Zaposleni v družbenem sektorju 1974, 38 str.
2. Letni pregled odkupa 1974, 66 str.
3. Letni pregled obrti 1974, 8 str.
4. Letni pregled cen 1974, 31 str.
5. Demografski rajoni SRS s historiatom razvoja teritorialnega prebivalstva poosvoboditvi, 129 str.
6. Letni pregled industrije 1974, 132 str.
7. Študenti visokošolskih zavodov 1974-75, 76 str.
8. Anketa o zasebnih kmečkih gospodarstvih 1971-74, 35 str.
9. Direktorji v organizacijah združenega dela v gospodarski in družbeni dejavnosti 1975, 33 str.
10. Letni pregled komunalne dejavnosti 1973, 30 str.
11. Letni pregled kmetijstva 1974, 44 str.
12. Kulturno-umetniška in znanstvena dejavnost 1974, 42 str.
13. Letni pregled gradbeništva 1969, 47 str.
14. Osebnih dohodki zaposlenih v družbenem sektorju 1974, 54 str.
15. Letni pregled gradbeništva 1970, 49 str.
16. Dohodki in izdatki organizacij združenega dela negospodarskih organizacij 1974, 65 str.
17. Letni pregled gradbeništva 1971, 50 str.
18. Letni pregled gradbeništva 1972, 50 str.
19. Letni pregled gradbeništva 1973, 48 str.
20. Družbeni produkt in narodni dohodek v letu 1974., 48 str.
21. Kulturno-umetniška in prosvetna dejavnost 1974/75, 34 str.
22. Seznam osnovnih in srednjih šol ter višjih in visokih šol na začetku šolskega leta 1975/76., 118 str.
23. Zaposleni v družbenem in zasebnem sektorju ter fluktuacija zaposlenih 1974/75, 30 str.
24. Vzgojnovarstveni zavodi v letu 1974/75 in socialni zavodi s seznamom poročevalskih enot v letu 1974., 63 str.
25. Sestava organov in dejavnosti skupščin občin v letu 1975, 35 str.
26. Investicije 1974, družbeni in zasebni sektor., 48 str.
27. Naravno gibanje prebivalstva SRS v letu 1973, 84 str.
28. Osebnih dohodki po poklicih v letu 1974, 68 str.
29. Prebivalstvo v SRS 1970-76., 35 str.
30. Osnovne šole na začetku šolskega leta 1975/76 po krajevnih skupnostih, 41 str.
31. Telesna kultura 1974, 53 str.
32. Letni pregled cen 1975, 50 str.
33. Letni pregled odkupa 1975, 74 str.
34. Periodični finančni računi 1974-1975, 35 str.
35. Letni pregled industrije 1975, 141 str.
36. Selitveno gibanje prebivalstva v SR Sloveniji 1971-1975, 29 str.
37. Osnovne in srednje šole na koncu šolskega leta 1974-1975 in začetku šolskega leta 1975-1976, 89 str.
38. Organizacije in skupnosti v gospodarstvu in negospodarstvu v SR Sloveniji, 262 str.
39. Kazensko sodna statistika 1975, 142 str.
40. Poraba reprodukcijskega materiala in prodaja po republikah v letu 1972, 40 str.
41. Letni pregled obrti 1975, 41 str.
42. Letni pregled kmetijstva 1975, 43 str.
43. Študenti visokošolskih zavodov 1975-76, 71 str.
44. Sestava in dejavnost krajevnih skupnosti 1974-1975, 89 str.
45. Letni pregled gradbeništva 1974, 70 str.
46. Dohodki in izdatki organizacij združenega dela negospodarskih dejavnosti 1975, 42 str.
47. Osebnih dohodki zaposlenih v družbenem sektorju 1975, 59 str.
48. Samoupravne interesne skupnosti 1975, 32 str.
49. Kulturno-umetniška in znanstvena dejavnost 1975, 57 str.
50. Industrijske organizacije in industrijski proizvodi 1975, 198 str.
51. Letni pregled gozdarstva 1975, 38 str.
52. Letni pregled prometa 1969, 102 str.
53. Letni pregled trgovine 1975, 88 str.
54. Letni pregled gostinstva 1972, 53 str.
55. Vzgojnovarstveni zavodi v šolskem letu 1975-1976, 61 str.
56. Letni pregled prometa 1970, 101 str.
57. Letni pregled prometa 1971, 99 str.
58. Osnovne šole na začetku šolskega leta 1976-77 po krajevnih skupnostih, 41 str.
59. Seznam šol s splošnimi podatki na začetku šolskega leta 1976-77, 104 str.
60. Kulturno-umetniška in prosvetna dejavnost 1975-76, 34 str.
61. Anketa o zasebnih kmečkih gospodinjstvih 1975, 28 str.
62. Telesna kultura, šport in rekreacija v letu 1975, 53 str.
63. Letni pregled prometa 1972, 100 str.
64. Letni pregled prometa 1973, 104 str.
65. Sestava in dejavnost krajevnih skupnosti 1975-1976, 90 str.
66. Družbena prehrana v letu 1970, 100 str.
67. Pregled sprememb v potrošnji po anketah v letih 1963, 1968 in 1973 v Sloveniji, 100 str.
68. Osnovne in srednje šole na začetku šolskega leta 1975-76 in začetku 1976-77, 80 str.
69. Zaposleni v družbenem sektorju 1974, 44 str.
70. Letni pregled prometa 1974, 104 str.
71. Družbeni produkt in narodni dohodek v letu 1975, 48+(IV) str.
72. Letni pregled prometa 1975, 84 str.
73. Investicije 1975 (družbeni in zasebni sektor), 51 str.
74. Letni pregled cen 1976, 54 str.
75. Naravno gibanje prebivalstva SR Slovenije 1974, 100 str.
76. Osebnih dohodki delavcev v združenem delu 1976, 65 str.
77. Letni pregled industrije 1976, 106 str.
78. Letni pregled odkupa 1976, 42 str.
79. Osebnih dohodki po poklicih 1976, 77 str.
80. Študenti 1976/77 in diplomanti 1976, 78 str.
81. Letni pregled prometa 1976, 87 str.
82. Kazensko sodna statistika 1976, 123 str.
83. Letni pregled gozdarstva 1976, 40 str.
84. Letni pregled trgovine 1976, 84 str.
85. Letni pregled kmetijstva 1976, 44 str.
86. Vzgojnovarstveni zavodi v šolskem letu 1976/77 in socialni zavodi v letu 1976 s seznamom poročevalskih enot, 81 str.
87. Popis učiteljev 1976, 81 str.
88. Kulturno-umetniška in znanstveno-raziskovalna dejavnost 1976, 46 str.
89. Naravno gibanje prebivalstva SR Slovenije 1975, 102 str.
90. Anketa o zasebnih kmečkih gospodinjstvih 1976, 34 str.
91. Osnovne šole na začetku šolskega leta 1977/78 po krajevnih skupnostih, 41 str.
92. Družbeni proizvod in narodni dohodek v letu 1976, 78 str.
93. Seznam šol s splošnimi podatki za začetek šolskega leta 1977/78, 113 str.
94. Družbena prehrana 1977, 41 str.
95. Osebnih dohodki po poklicih 1976, 65 str.
96. Osnovne in srednje šole na koncu šolskega leta 1976/77 in začetku 1977/78, 75 str.
97. Letni pregled gozdarstva, 40 str.
98. Telesna vzgoja, šport in rekreacija v letu 1976, 50 str.
99. Kulturno-umetniška in prosvetna dejavnost 1975/76 in 1976/77, 61 str.
100. Investicije 1976, 66 str.
101. Sestava in dejavnost krajevnih skupnosti 1976-77, 75 str.
102. Osebnih dohodki delavcev v združenem delu 1977, 69 str.
103. Letni pregled industrije 1977, 175 str.
104. Letni pregled cen 1977, 60 str.
105. Študenti 1977-78 in diplomanti 1977, 77 str.
106. Letni pregled kmetijstva 1977, 44 str.
107. Letni pregled prometa 1977, 77 str.
108. Industrijske organizacije 1965-1976 in proizvodi 1976, 212 str.
109. Letni pregled gostinstva 1976, 56 str.
110. Samoupravne interesne skupnosti 1977, 40 str.
111. Popis zaposlenih delavcev 31.12.1976, 74 str.
112. Popis zaposlenih delavcev 31.12.1976 - Zaposleni delavci v združenem delu v SR Sloveniji in v tujini ter po občinah SR Slovenije, 43 str.
113. Vzgojnovarstvene organizacije v šolskem letu 1977/78 s seznamom poročevalskih enot, 81 str.
114. Letni pregled trgovine 1977, 85 str.
115. Letni pregled odkupa 1977, 68 str.
116. Volitve 1978, 79 str.

117. Letni pregled obrti, 36 str.
118. Kazensko sodna statistika 1977, 90 str.
119. Desezonirane časovne vrste SR Slovenije, 181 str.
120. Kulturno-umetniška in znanstveno-raziskovalna dejavnost 1976-1977, 91 str.
121. Družbeni proizvod in narodni dohodek v SR Sloveniji 1977, 68 str.
122. Naravno gibanje prebivalstva 1976, 90 str.
123. Popis zaposlenih 31.12.1976, osebni dohodki delavcev v združenem delu po področjih dejavnosti v SRS, 70 str.
124. Družbena prehrana 1978, 40 str.
125. Popis zaposlenih 31.12.1976, osebni dohodki delavcev v združenem delu po občinah v SR Sloveniji, 42 str.
126. Letni pregled gostinstva 1974, 55 str.
127. Letni pregled gostinstva 1975, 54 str.
128. Rezultati popisa namestitvenih zmogljivosti v SR Sloveniji 31. avgusta 1977, 50 str.
129. Letni pregled turizma 1973-1976, 325 str.
130. Seznam šol s splošnimi podatki ob začetku šol
131. Popis zaposlenih delavcev v 31.12.1976. Zaposleni delavci v združenem delu v SR Sloveniji po skupinah poklicev in področjih dejavnosti, 80 str.
132. Prihodki in odhodki organizacij združenega dela negospodarskih dejavnosti, 51 str.
133. Letni pregled gradbeništva 1975, 74 str.
134. Letni pregled gradbeništva 1976, 79 str.
135. Telesna vzgoja in športna rekreacija 1977, 48 str.
136. Kulturno umetniška in prosvetna dejavnost 1977/78, 32 str.
137. Popis zaposlenih delavcev 3.12.1976. Osebni dohodki delavcev v združenem delu po skupinah poklicev in področjih dejavnosti v SR Sloveniji, 67 str.
138. Letni pregled gozdarstva 1978, 38 str.
139. Letni pregled gostinstva 1977, 62 str.
140. Osebni dohodki po poklicih v letu 1977, 77 str.
141. Anketa o zasebnih kmečkih gospodinjstvih 1977, 32 str.
142. Komunalne dejavnosti 1974, 32 str.
143. Letni pregled cen 1978, 62 str.
144. Osebni dohodki delavcev v združenem delu 1978, 69 str.
145. Letni pregled gradbeništva 1977, 102 str.
146. Letni pregled komunalne dejavnosti 1975, 27 str.
147. Investicije 1977 (Združeno in samostojno osebno delo) 72 str.
148. Izkoriščenost zmogljivosti v industriji 1976, 42 str.
149. Letni pregled komunalne dejavnosti 1976, 29 str.
150. Letni pregled industrije 1978, 163 str.
151. Zmogljivosti in uporaba opreme za avtomatsko obdelavo podatkov v letu 1976, 42 str.
152. Osnovne in srednje šole konec šolskega leta 1977/78 in ob začetku šolskega leta 1978/79, 78 str.
153. Letni pregled kmetijstva 1978, 78 str.
154. Anketa o številu živine 15.1.1976, 43 str.
155. Študenti 1978/79 in diplomanti 1978, 102 str.
156. Osnovne šole po krajevnih skupnostih ob začetku šolskega leta 1978/79, 141 str.
157. Delavci v združenem delu in samostojnem osebnem delu, pripravniki ter fluktuacija delavcev 1976-1978, 32 str.
158. Letni pregled trgovine 1978, 84 str.
159. Letni pregled odkupa 1978, 82 str.
160. Organizacije in skupnosti v gospodarstvu in negospodarstvu SR Slovenije, stanje 30.6.1979 879 str.
161. Vzgojnovarstvene organizacije 1978/79 in socialni zavodi 1978 s seznamom poročevalskih enot, 102 str.
162. Družbena prehrana v 1979, 38 str.
163. Letni pregled prometa in zvez v 1978, 76 str.
164. Sestava organov in dejavnost skupščin občin 1979, 36 str.
165. Kazensko sodna statistika 1978, 96 str.
166. Samoupravne interesne skupnosti 1978, 48 str.
167. Družbeni proizvod in narodni dohodek v SR Sloveniji 1978, 89 str.
168. Letni pregled komunalne dejavnosti 1977, 36 str.
169. Sestava krajevnih skupnosti 1978, 52 str.
170. Raziskovalne organizacije 1978, 50 str.
171. Letni pregled gradbeništva 1978, 104 str.
172. Prihodki in odhodki OZD negospodarskih dejavnosti 1978, 36 str.
173. Prodaja po republikah in poraba reprodukcijskega materiala v SR Sloveniji 1976, 48 str.
174. Letni pregled gostinstva 1973, 42 str.
175. Naravno gibanje prebivalstva SR Slovenije 1977, 110 str.
176. Anketa o zasebnih kmečkih gospodinjstvih 1978, 38 str.
177. Popis zaposlenih delavcev 31.12.1976 (Zaposleni delavci, v združenem delu po panogah dejavnosti v SR Sloveniji), 151 str.
178. Letni pregled turizma 1977, 114 str.
179. Osebni dohodki za določene poklice 1978, 59 str.
180. Kulturno-umetniška in prosvetna dejavnost 1978/79, 39 str.
181. Letni pregled gostinstva 1978, 58 str.
182. Letni pregled turizma 1978, 118 str.
183. Letni pregled komunalne dejavnosti 1978, 35 str.
184. Letni pregled obrti 1977, 43 str.
185. Anketa o številu živine 15.1.1977, 65 str.
186. Letni pregled obrti 1978, 37 str.
187. Anketa o številu živine 15.1.1978, 67 str.
188. Seznam šol s splošnimi podatki ob začetku šolskega leta 1979/80, 124 str.
189. Delavci v združenem delu in samostojnem osebnem delu, pripravniki ter fluktuacija delavcev 1979, 45 str.
190. Telesna vzgoja, šport in športna rekreacija v letu 1978, 52 str.
191. Letni pregled zunanje trgovine 1976, 325+58 str.
192. Popis zaposlenih delavcev 31.12.1976, delavci in osebni dohodki v združenem delu po medobčinskih skupnostih (regijah) v SR Sloveniji, 84 str.
193. Investicije 1978, 94 str.
194. Osebni dohodki delavcev v združenem delu 1979, 73 str.
195. Selitveno gibanje prebivalstva SR Slovenije 1977, 195 str.
196. Letni pregled gozdarstva 1979, 38 str.
197. Kultura, umetnost, informacije 1978, 61+32 str.
198. Letni pregled cen 1979, 59 str.
199. Letni pregled industrije 1979, 165 str.
200. Industrijske organizacije in industrijski proizvodi 1977, 184+6 str.
201. Industrijske organizacije po občinah 1977, 64+6 str.
202. Industrijske organizacije in industrijski proizvodi 1978, 219+8 str.
203. Industrijske organizacije po občinah 1978, 71+8 str.
204. Osnovne in srednje šole konec šolskega leta 1978/79 in ob začetku šolskega leta 1979/80, 75 str.
205. Osnovne šole po krajevnih skupnostih ob začetku šolskega leta 1979/80, 44+11 str.
206. Letni pregled obrti 1979, 34+17 str.
207. Letni pregled kmetijstva 1979, 43+44 str.
208. Kazensko sodna statistika 1979, 79+22 str.
209. Letni pregled zunanje trgovine 1977, 348+54 str.
210. Študenti 1979/80 in diplomanti 1979, 105+17 str.
211. Popis zaposlenih delavcev 31.12.1976. Osebni dohodki delavcev v združenem delu v SR Sloveniji po panogah dejavnosti, 104 str.
212. Letni pregled odkupa 1979, 69+13 str.
213. Raziskovalne organizacije 1979, 41+10 str.
214. Prostovoljne dejavnosti učencev osnovnih in srednjih šol v šolskem letu 1978/79, 48+5 str.
215. Družbeni proizvod in narodni dohodek v SR Sloveniji 1979, 79+3 str.
216. Vzgojnovarstvene organizacije v šolskem letu 1979/80 s seznamom poročevalskih enot, 65+14 str.
217. Letni pregled trgovine 1979, 65+28 str.
218. Samoupravne interesne skupnosti 1979, 52+4 str.
219. Letni pregled gostinstva 1979, 56+7 str.
220. Letni pregled gradbeništva 1979, 100+33 str.
221. Naravno gibanje prebivalstva SR Slovenije 1978, 95+6 str.
222. Letni pregled turizma 1979, 113+12 str.
223. Letni pregled zunanje trgovine 1979, 321+34 str.
224. Delavci v združenem delu in samostojnem osebnem delu, pripravniki ter fluktuacija delavcev 1980, 31+2 str.
225. Družbena prehrana 1980, 35 str.
226. Osebni dohodki za določene poklice 1979, 47+2 str.
227. Seznam šol s splošnimi podatki ob začetku šolskega leta 1980/81, 112 str.

228. Popis prebivalstva, gospodinjstev in stanovanj v SR Sloveniji 31.3.1981, 186 str.
229. Popis prebivalstva, gospodinjstev in stanovanj v SR Sloveniji 31.3.1981, 51 str.
230. Letni pregled industrije 1980, 155+2 str.
231. Osebnih dohodki delavcev v združenem delu 1980, 72 str.
232. Letni pregled zunanje trgovine 1978, 263 str.
233. Osnovne šole po krajevnih skupnostih ob začetku šol. leta 1980/81, 57 str.
234. Letni pregled cen 1980, 61 str.
235. Letni pregled gozdarstva 1980, 36 str.
236. Osnovne in srednje šole konec šol. leta 1979/80 in ob začetku šol. l. 1980/81, 75 str.
237. Letni pregled kmetijstva 1980, 41 str.
238. Kulturno-umetniška in prosvetna dejavnost 1979/80, 40 str.
239. Študenti 1980/81 in diplomanti 1980, 128 str.
240. Prihodki in odhodki organizacij združenega dela neproizvodnih dejavnosti 1979, 36 str.
241. Anketa o zasebnih kmečkih gospodinjstvih 1979, 31 str.
242. Letni pregled turizma 1980, 116 str.
243. Letni pregled odkupa 1980, 70 str.
244. Zmogljivosti in uporaba opreme za avtomatsko obdelavo podatkov 1978, 42 str.
245. Seznam teritorialnih enot v SR Sloveniji s šiframi (občine, naselja, ulice, krajevne skupnosti, krajevni uradi, pošte), 598 str.
246. Prodaja po republikah in poraba reprodukcijskega materiala v SR Sloveniji, 1978, 40 str.
247. Industrijske organizacije po občinah 1979, 94 str.
248. Izkoriščenost zmogljivosti v industriji 1978, 55 str.
249. Delavci v združenem delu 1978, 82 str.
250. Letni pregled gostinstva 1980, 67 str.
251. Letni pregled komunalne dejavnosti 1979, 37 str.
252. Letni pregled zunanje trgovine 1980, str. 338
253. Industrijske organizacije in industrijski proizvodi 1979, 249 str.
254. Družbena prehrana 1981, 38 str.
255. Naravno gibanje prebivalstva SR Slovenije 1979, 102 str.
256. Letni pregled obrti 1980, 51 str.
257. Letni pregled trgovine 1980, 74 str.
258. Vzgojnovarstvene organizacije v šolskem letu 1980/81, socialni zavodi 1980 in seznam poročevalskih enot, 68 str.
259. Letni pregled investicij 1979, 38 str.
260. Sestava krajevnih skupnosti 1980, 33 str.
261. Prihodki in odhodki organizacij združenega dela neproizvodnih dejavnosti 1980, 32 str.
262. Kazenska sodna statistika 1980, 86 str.
263. Osebnih dohodki za določene poklice 1980, 42 str.
264. Popis prebivalstva, gospodinjstev in stanovanj v SR Sloveniji 31.3.1981, 43 str.
265. Raziskovalne organizacije 1980, 62 str.
266. Družbeni proizvod in narodni dohodek v SR Sloveniji 1980, 68 str.
267. Samoupravne interesne skupnosti 1980, 46 str.
268. Kultura, umetnost, informacije 1979, 44 str.
269. Industrijske organizacije po občinah 1980, 105 str.
270. Industrijske organizacije in proizvodi 1980, 245 str.
271. Seznam šol s splošnimi podatki ob začetku šolskega leta 1981/82, 115 str.
272. Letni pregled gradbeništva 1980, 109 str.
273. Popis zaposlenih delavcev 31.12.1976: zaposleni delavci v združenem delu po šolski izobrazbi v SR Sloveniji, 70 str.
274. Kultura, umetnost, informacije 1980, 47 str.
275. Popis prebivalstva, gospodinjstev in stanovanj v SR Sloveniji 31.3.1981 (prebivalstvo po starosti, rezultati po občinah), 294 str.
276. Letni pregled industrije 1981, 180 str.
277. Letni pregled investicij 1980, 44 str.
278. Delavci v ZD in samostojnem osebni delu, pripravniki ter fluktuacija delavcev 1981, 49 str.
279. Letni pregled gozdarstva 1981, 36 str.
280. Anketa o zasebnih kmečkih gospodinjstvih 1980, 34 str.
281. Osebnih dohodki delavcev v združenem delu 1981, 59 str.
282. Popis prebivalstva, gospodinjstev in stanovanj v SR Sloveniji 31.3.1981 (končni rezultati po občinah), 159 str.
283. Kulturno-umetniška in prosvetna dejavnost 1980/81 str.62
284. Letni pregled kmetijstva 1981, 39 str.
285. Študenti 1981/82 in diplomanti 1981, 112 str.
286. Osnovne in srednje šole konec šolskega leta 1980/81 in ob začetku šolskega leta 1981/82, 78 str.
287. Letni pregled cen 1981, 74 str.
288. Osnovne šole po krajevnih skupnostih ob začetku šolskega leta 1981/82, 68 str.
289. Letni pregled odkupa 1981, 77 str.
290. Naravno gibanje prebivalstva SR Slovenije 1980, 99 str.
291. Vzgojnovarstvene organizacije v šolskem letu 1981/82 s seznamom poročevalskih enot, 59 str.
292. Kazensko sodna statistika 1981, 60 str.
293. Letni pregled trgovine 1981, 74 str.
294. Raziskovalne organizacije 1981, 47 str.
295. Letni pregled obrti 1981, 34 str.
296. Samoupravne interesne skupnosti 1981 (Dejavnost organov), 52 str.
297. Letni pregled komunalne dejavnosti 1981, 63 str.
298. Letni pregled turizma 1981, 127 str.
299. Prodajna zmogljivost omrežja trgovine na drobno 1980, 95 str.
300. Industrijske organizacije po občinah 1981, 89 str.
301. Letni pregled gradbeništva, 111 str.
302. Industrijske organizacije in industrijski proizvodi 1981, 214 str.
303. Letni pregled prometa in zvez 1979, 73 str.
304. Popis prebivalstva, gospodinjstev in stanovanj v SR Sloveniji 31.3.1981, prebivalstvo po materialnem jeziku, pismenosti in obiskovanju šole, (rezultati po občinah), 172 str.
305. Popis prebivalstva, gospodinjstev in stanovanj v SR Sloveniji 31.3.1981, skupno in kmečko prebivalstvo po občinah, 242 str.
306. Popis prebivalstva, gospodinjstev in stanovanj v SR Sloveniji 31.3.1981, preselitve, (rezultati po občinah), 128 str.
307. Popis prebivalstva, gospodinjstev in stanovanj v SR Sloveniji, 31.3.1981: Prebivalstvo na začasnem delu v tujini (rezultati po občinah) 158 str.
308. Prihodki in odhodki organizacij združenega dela neproizvodnih dejavnosti 1981, 37 str.
309. Letni pregled gostinstva 1981, 56 str.
310. Seznam šol s splošnimi podatki ob začetku šolskega leta 1982/83, 107 str.
311. Osebnih dohodki za določene poklice 1981, 41 str.
312. Kultura, umetnost, informacije, 1981., 51 str.
313. Letni pregled industrije 1982., 178 str.
314. Popis prebivalstva, gospodinjstev in stanovanj v SR Sloveniji 31.3.1981; gospodinjstva, ki imajo kmečko gospodarstvo (rezultati po občinah), 258 str.
315. Družbeni proizvod in narodni dohodek 1981., 67 str.
316. Letni pregled gozdarstva 1981., 35 str.
317. Osnovne in srednje šole konec šolskega leta 1981/82 in ob začetku šolskega leta 1982/83., 79 str.
318. Volitve 1982., 62 str.
319. Delavci v ZD in samostojnem osebni delu 1982., 48 str.
320. Kulturno-umetniška in prosvetna dejavnost 1981/82., 60 str.
321. Družbena prehrana 1982., 46 str.
322. Študenti 1982/83, diplomanti 1982., 109 str.
323. Popis prebivalstva, gospodinjstev in stanovanj, v SR Sloveniji 31.3.1981 Stanovanja (rezultati po občinah), 145 str.
324. Letni pregled investicij 1981., 38 str.
325. Osebnih dohodki delavcev v ZD 1982., 82 str.
326. Letni pregled cen 1982., 62 str.
327. Letni pregled kmetijstva 1982, 42 str.
328. Letni pregled zunanje trgovine 1982., 344 str.
329. Vzgojnovarstvene organizacije v šolskem letu 1982/83 in socialni zavodi 1982 s seznamom poročevalskih enot., 74 str.
330. Raziskovalne organizacije 1982., 48 str.
331. Kazensko sodna statistika 1982., 77 str.
332. Letni pregled odkupa 1982., 60 str.
333. Letni pregled zunanje trgovine 1982., 342 str.
334. Družbena prehrana 1983., 40 str.
335. Delavci v združenem delu 1982., 96 str.
336. Popis prebivalstva, gospodinjstev in stanovanj v SR Sloveniji, 31.3.1981 Način ogrevanja v kurilni sezoni 1980-1981 (Rezultati po občinah), 146 str.

337. Naravno gibanje prebivalstva SR Slovenije 1981., 99 str.
338. Zmogljivost in uporaba opreme za avtomatsko obdelavo podatkov 1981., 43 str.
339. Letni pregled gostinstva 1982., 45 str.
340. Sestava krajevnih skupnosti 1982., 31 str.
341. Prihodki in odhodki organizacij združenega dela negospodarskih dejavnosti 1982., 25 str.
342. Letni pregled trgovine 1982., 70 str.
343. Seznam šol s splošnimi podatki ob začetku šolskega leta 1983/84., 95 str.
344. Sestava organov samoupravnih interesnih skupnosti 1982, 48 str.
345. Družbeni proizvod in narodni dohodek v SR Sloveniji 1982, 69 str.
346. Popis prebivalstva, gospodinjstev in stanovanj v SR Sloveniji, 31.3.1981. Zaposleni po področjih dejavnosti in po naseljih 124 str.
347. Osnovne in srednje šole konec šolskega leta 1982/83 in ob začetku šolskega leta 1983/84 93 str.
348. Prodajne zmogljivosti v trgovini na drobno 1982, 11 str.
349. Delavci v združenem delu in samostojnem osebnem delu, pripravniki ter fluktuacija delavcev 1983, 44 str.
350. Telesna vzgoja, šport in športna rekreacija 1979, 41 str.
351. Telesna vzgoja, šport in športna rekreacija 1980, 47 str.
352. Letni pregled industrije 1983, 179 str.
353. Kultura, umetnost in informacije 1982/83, 90 str.
354. Letni pregled investicij 1982, 40 str.
355. Letni pregled cen 1983, 56 str.
356. Letni pregled gozdarstva 1983, 40 str.
357. Letni pregled gradbeništva 1982, 100 str.
358. Študenti 1983/84, Diplomanti 1983, 104 str.
359. Letni pregled prometa in zvez 1980, 80 str.
360. Letni pregled kmetijstva 1983, 43 str.
361. Letni pregled zunanje trgovine 1983, 358 str.
362. Kazensko sodna statistika 1983, 84 str.
363. Letni pregled odkupa 1983, 64 str.
364. Letni pregled gostinstva 1983, 47 str.
365. Letni pregled trgovine 1983, 68 str.
366. Družbena prehrana 1984, 50 str.
367. Letni pregled turizma 1982, 120 str.
368. Vzgojnovarstvene organizacije v šolskem letu 1983-84 in socialni zavodi 1982 s seznamom poročevalskih enot, 67 str.
369. Seznam šol s splošnimi podatki ob začetku šolskega leta 1984-85, 71 str.
370. Samoupravne interesne skupnosti 1983 (dejavnost organov), 50 str.
371. Delavci v združenem delu in samostojnem osebnem delu, pripravniki ter fluktuacija delavcev 1984, 45 str.
372. Raziskovalne organizacije 1983, 60 str.
373. Letni pregled gozdarstva 1984, 35 str.
374. Prihodki in odhodki organizacij združenega dela neproizvodnih dejavnosti 1983, 23 str.
375. Letni pregled komunalne dejavnosti 1982, 35 str.
376. Industrijske organizacije po občinah 1982, 98 str.
377. Študenti 1984/85, Diplomanti 1984, 98 str.
378. Industrijske organizacije in industrijski proizvodi 1982, 252 str.
379. Osnovne in srednje šole konec šolskega leta 1983 84 in ob začetku šolskega leta 1984/85 79 str.
380. Popis šolskih zgradb 1984, 89 str.
381. Kultura, umetnost in informacije 1983/84, 112 str.
382. Osební dohodki za določene poklice 1982, 1983, 73 str.
383. Letni pregled kmetijstva 1984, 43 str.
384. Letni pregled turizma 1983, 118 str.
385. Pregled teritorialnih enot v SR Sloveniji s šiframi (občine, naselja, ulice, krajevne skupnosti, krajevni uradi, pošte), 560 str. Spremembe, št. 10, 4 str., št. 11, 4 str., št.12, 70 str.
386. Letni pregled trgovine 1984, 68 str.
387. Delavci v združenem delu 1983, 79 str.
388. Izobraževanje v združenem delu v šolskem letu 1983/84, 46 str.
389. Prihodki in odhodki organizacij združenega dela neproizvodnih dejavnosti 1984, 25 str.
390. Letni pregled 1984, 56 str.
391. Letni pregled komunalne dejavnosti 1983, 63 str.
392. Letni pregled odkupa 1984, 61 str.
393. Delavci v srednjem usmerjenem izobraževanju na začetku šolskega leta 1984/85, 54 str.
394. Industrijske organizacije in industrijski proizvodi 1983, 287 str.
395. Vzgojnovarstvene organizacije v šolskem letu 1984/85 in socialni zavodi 1984 s seznamom poročevalskih enot, 68 str.
396. Letni pregled gradbeništva 1983, 113 str.
397. Industrijske organizacije po občinah 1983, 108 str.
398. Letni pregled zunanje trgovine 1984, 370 str.
399. Kazensko sodna statistika 1984, 84 str.
400. Obveščanje v združenem delu 1982, 1984, 32 str.
401. Seznam šol s splošnimi podatki ob začetku šolskega leta 1985/1986, 76 str.
402. Letni pregled investicij 1983, 40 str.
403. Sestava organov samoupravnih interesnih skupnosti 1984, 44 str.
404. Sestava krajevnih skupnosti 1984, 31 str.
405. Družbeni proizvod in narodni dohodek v SR Sloveniji 1983 in 1984, 119 str.
406. Delavci v združenem delu in samostojnem osebnem delu, pripravniki ter fluktuacija delavcev 1985, 46 str.
407. Letni pregled gostinstva 1984, 47 str.
408. Raziskovalne organizacije 1984, 60 str.
409. Naravno gibanje prebivalstva SR Slovenije 1982, 105 str.
410. Letni pregled industrije 1984, 211 str.
411. Letni pregled gozdarstva 1985, 35 str.
412. Študenti 1985/86 in 1986/87, 147 str.
413. Letni pregled kmetijstva 1985, 43 str.
414. Seznam šol s splošnimi podatki ob začetku šolskega leta 1986/87, 63 str.
415. Letni pregled investicij 1984, 54 str.
416. Diplomanti 1985, 43 str.
417. Letni pregled turizma 1984, 117 str.
418. Ocene števila prebivalstva po starosti in spolu za leta 1981 do 1985, 34 str.
419. Osnovne in srednje šole konec šolskega leta 1984/85 in ob začetku šolskega leta 1985/86, 78 str.
420. Kultura, umetnost in informacije 1984/85, 108 str.
421. Volitve 1986, 36 str.
422. Letni pregled obrti 1984, 30 str.
423. Letni pregled odkupa 1985, 69 str.
424. Letni pregled trgovine 1985, 1986, 91 str.
425. Kazensko sodna statistika 1985, 70 str.
426. Raziskovalne organizacije 1985, 50 str.
427. Letni pregled gostinstva 1985, 42 str.
428. Letni pregled cen 1985, 51 str.
429. Samoupravne interesne skupnosti 1985 (dejavnost organov), 51 str.
430. Prodajne zmogljivosti v trgovini na drobno 1984, 81 str.
431. Študenti 1987/88 in diplomanti 1986 in 1987, 118 str.
432. Popis delavcev v združenem delu stanje 31.12.1986, 594 str.
433. Vzgojnovarstvene organizacije v šolskem letu 1985/86 in socialni zavodi 1984 s seznamom poročevalskih enot, 67 str.
434. Popis pedagoških delavcev 1986, 76 str.
435. Prihodki in odhodki organizacij združenega dela neproizvodnih dejavnosti 1985, 26 str.
436. Letni pregled gradbeništva 1984, 1985, 127 str.
437. Letni pregled investicij 1985, 40 str.
438. Letni pregled gozdarstva 1986, 31 str.
439. Družbeni proizvod in narodni dohodek v SR Sloveniji 1985, 69 str.
440. Letni pregled industrije 1985 in 1986, 401 str.
441. Študenti 1988/89 diplomanti 1988 in individualni popis pedagoških delavcev višjih in visokih šol 1987, 146 str.
442. Letni pregled kmetijstva 1985, 40 str.
443. Kazensko sodna statistika 1986, 116 str.
444. Letni pregled zunanje trgovine 1985, 377 str.
445. Letni pregled cen 1986, 56 str.
446. Osební dohodki za določene poklice 1984, 49 str.
447. Letni pregled industrije 1987, 216 str.
448. Seznam šol s splošnimi podatki ob začetku šolskega leta 1987/88, 65 str.

449. Delavci v združenem delu 1985, 92 str.
450. Letni pregled zunanje trgovine 1986, 374 str.
451. Delavci v združenem delu in samostojnem osebnem delu, pripravniki ter fluktuacija delavcev 1986, 45 str.
452. Letni pregled cen 1987, 50 str.
453. Raziskovalne organizacije 1986, 67 str.
454. Letni pregled odkupa 1986, 61 str.
455. Delavci v združenem delu in samostojnem osebnem delu, pripravniki ter fluktuacija delavcev 1987, 41 str.
456. Letni pregled gozdarstva 1987, 31 str.
457. Letni pregled investicij 1986, 43 str.
458. Prodajne zmogljivosti v trgovini na drobno 1986, 116 str.
459. Prihodki in odhodki organizacij združenega dela neproizvodnih dejavnosti 1986, 27 str.
460. Osnovne in srednje šole konec šolskega leta 1985/86 in 1986/87 in na začetku šolskega leta 1986/87 in 1987/88, 133 str.
461. Kazensko sodna statistika 1987, 91 str.
462. Kultura, umetnost in informacije 1985/86, 95 str.
463. Raziskovalne organizacije 1986, 51 str.
464. Vzgojnovarstvene organizacije v šolskem letu 1986/87 in 1987/88 in socialni zavodi 1986 s seznamom poročevalskih enot, 92 str.
465. Družbeni proizvod in narodni dohodek v SR Sloveniji 1986 in 1987, 121 str.
466. Letni pregled kmetijstva 1987, 43 str.
467. Letni pregled turizma 1985-1987, 311 str.
468. Letni pregled odkupa 1987, 62 str.
469. Seznam šol s splošnimi podatki ob začetku šolskega leta 1988/89, 68 str.
470. Letni pregled obrti 1982 in 1983, 48 str.
471. Letni pregled gozdarstva 1988, 27 str.
472. Letni pregled trgovine 1987, 62 str.
473. Letni pregled investicij 1987, 39 str.
474. Delavci v združenem delu in samostojnem osebnem delu, pripravniki ter fluktuacija delavcev 1988, 41 str.
475. Vzgojnovarstvene organizacije v šolskem letu 1988/89 in socialni zavodi 1988 s seznamom poročevalskih enot, 68 str.
476. Letni pregled gradbeništva 1986/87, 140 str.
477. Kultura, umetnost in informacije 1986/87, 108 str.
478. Študenti 1989/90, 75 str.
479. Osnovne in srednje šole konec šolskega leta 1987/88 in ob začetku šolskega leta 1988/89, 120 str.
480. Kazensko sodna statistika 1988, 90 str.
481. Letni pregled kmetijstva 1988, 40 str.
482. Letni pregled cen 1988, 49 str.
483. Letni pregled prometa in zvez 1987, 78 str.
484. Študenti 1987/88 in diplomanti 1986 in 1987, 118 str.
485. Anketa o porabi gospodinjev 1984-1988, 138 str.
486. Kultura, umetnost in informacije 1987/88, 81 str.
487. Letni pregled gostinstva 1987, 54 str.
488. Letni pregled industrije 1988, 202 str.
489. Družbeni proizvod in narodni dohodek v SR Sloveniji 1988, 125 str.
490. Prihodki od neproizvodnih dejavnosti 1987 in 1988, 39 str.
491. Letni pregled investicij 1988, 44 str.
492. Osnovne in srednje šole konec 1988/89 in na začetku šolskega leta 1989/90, str. 119
493. Seznam šol s splošnimi podatki ob začetku šolskega leta 1989/90, str. 66
494. Letni pregled obrti 1985-1987, str. 165
495. Kultura, umetnost in informacije 1988/89, str. 75
496. Letni pregled gozdarstva 1989, str. 26
497. Letni pregled zaposlenih 1989, str. 37
498. Delavci v združenem delu 1988, str. 68
499. Zmogljivost in uporaba opreme za AOP 1988, str. 78
500. Letni pregled prometa in zvez 1988, str. 78
501. Naravno gibanje prebivalstva SRS 1983-1987 I. Rojstva, str.103
502. Naravno gibanje prebivalstva SRS 1983-1987 II. Umrli, str.122
503. Popis pedagoških delavcev 1989, str.87
504. Diplomanti, doktorji znanosti, visokošolski učitelji 1989, str. 113
505. Letni pregled cen 1989, str. 49
506. Naravno gibanje prebivalstva 1983-1987, sklenjene in razvezane zakonske zveze, str. 105
507. Družbena prehrana 1988, str.47
508. Letni pregled odkupa 1988, str.60
509. Raziskovalne organizacije 1988, str. 61
510. Osební dohodki delavcev v združenem delu 1986-1988, str. 144
511. Volitve 1990, str. 108
512. Kazensko sodna statistika 1989, str. 87
513. Letni pregled industrije 1989, str. 218
514. Naravno gibanje prebivalstva 1988, str. 108
515. Osební dohodki delavcev v združenem delu 1989, str. 64
516. Letni pregled kmetijstva 1989, str. 49
517. Osební dohodki delavcev v združenem delu 1983, 1984, 1985, str. 215
518. Pregled prometa in zvez 1981-1985, str. 88
519. Osební dohodki za določene poklice 1985, str. 54
520. Letni pregled prometa in zvez 1986, str. 81
521. Letni pregled gostinstva 1986, str.41
522. Letni pregled gostinstva 1988, str. 58
523. Prodaja po republikah in prodaja reprodukcijskega materiala 1987, str. 49
524. Izkoriščenost zmogljivosti v industriji 1983, 1988, str. 98
525. Industrijske organizacije po občinah 1984-1988, str. 398
526. Industrijske organizacije in proizvodi 1984, str. 276
527. Industrijske organizacije in industrijski proizvodi 1985, str. 246
528. Industrijske organizacije in industrijski proizvodi 1986, str. 274
529. Industrijske organizacije in industrijski proizvodi 1987, str. 278
530. Letni pregled gradbeništva 1988, str. 72
531. Industrijske organizacije in industrijski proizvodi 1988, str. 311
532. Vzgojnovarstvene organizacije 1989/90 in socialni zavodi 1988, str. 71
533. Študenti 1990/91, str. 71
534. Letni pregled odkupa 1989, str. 61
535. Raziskovalne organizacije 1989, str. 71
536. Pregled turizma 1988, 1989, str. 235
537. Letni pregled trgovine 1988 in 1989, str. 69
538. Prvi-časni podatki popisa prebivalstva, gospodinjev, stanovanj in kmečkih gospodarstev v Republiki Sloveniji v letu 1991 po občinah, naseljih in krajevnih skupnostih, str. 132
539. Anketa o porabi gospodinjev 1989, str. 77
540. Letni pregled prometa in zvez 1989, str. 72
541. Pregled teritorialnih enot v Republiki Sloveniji s šiframi, str. 572
542. Prihodki in odhodki podjetij in organizacij neproizvodnih dejavnosti 1989, str.23
543. Anketa o porabi gospodinjev 1988, (petletna), str. 55
544. Sestava organov samoupravnih interesnih skupnosti 1986, 1988, str. 35
545. Sestava krajevnih skupnosti 1986, 1988, str. 47
546. Pregled obrti 1988 in 1989, str. 164
547. Letni pregled gostinstva 1989, str. 54
548. Seznam šol s splošnimi podatki ob začetku šolskega leta 1990/1991, str. 70
549. Diplomanti višje in visoke stopnje, diplomanti podiplomske stopnje in doktorji znanosti ter učitelji višjih in visokih šol 1990, str. 113
550. Letni pregled gozdarstva 1990, str. 27
551. Letni pregled investicij 1989, str. 42
552. Kultura, umetnost in informacije 1989/90, str. 82
553. Osnovne in srednje šole konec 1989/90 in ob začetku leta 1990/91, str. 117
554. Letni pregled zaposlenih 1990, str. 38
555. Letni pregled kmetijstva 1990, str. 37
556. Letni pregled gradbeništva 1989, str. 37
557. Družbeni proizvod in narodni dohodek 1989, str. 78
558. Vzgojnovarstvene organizacije 1990/91 in socialni zavodi 1990, str. 69
559. Letni pregled komunalne dejavnosti 1984-1987, str. 243
560. Pravosodje 1990, str. 78
561. Letni pregled osebnih dohodkov zaposlenih v letu 1990, str. 57
562. Selitveno gibanje prebivalstva 1988, 1989, str. 802
563. Osební dohodki za določene poklice 1989, str. 81

564. Letni pregled odkupa 1990, str. 60
565. Industrijske organizacije in industrijski proizvodi 1989, str. 223
566. Raziskovalne organizacije 1990, str. 59
567. Industrijske organizacije po občinah 1989, str. 97
568. Letni pregled industrije 1990, str. 219
569. Sestava krajevnih skupnosti 1990, str. 41
570. Letni pregled trgovine 1990, str. 61
571. Letni pregled gostinstva 1990, str. 58
572. Anketa o porabi gospodinjstev 1990, str. 38
573. Prihodki in odhodki podjetij in organizacij neproizvodnih dejavnosti 1990, str. 24
574. Letni pregled obrti 1990, str. 370
575. Študenti v Republiki Sloveniji 1990, str. 67
576. Seznam šol s splošnimi podatki ob začetku šolskega leta 1991/1992, str. 63
577. Letni pregled turizma 1990, str. 141
578. Letni pregled cen 1990, str. 48
579. Letni pregled komunalne dejavnosti 1988-1990, 1991, str. 203
580. Diplomanti višje in visoke stopnje, diplomanti podiplomske stopnje in doktorji znanosti ter učitelji višjih in visokih šol, Republika Slovenija 1991, str. 111
581. Letni pregled investicij 1990, str. 53
582. Družbeni proizvod in narodni dohodek 1990, str. 84
583. Osnovne in srednje šole konec šolskega leta 1990/91 in ob začetku šolskega leta 1991/92, str. 123
584. Letni pregled zaposlenih 1991, str. 32
585. Prodajne zmogljivosti v trgovini na drobno 1989, str. 76
586. Letni pregled prometa in zvez 1990, str. 71
587. Letni pregled odkupa 1991, str. 58
588. Pravosodje 1991, str. 75
589. Naravno gibanje prebivalstva Republike Slovenije 1989,1990, str. 189
590. Letni pregled kmetijstva 1991, str. 36
591. Letni pregled cen 1991, str. 44
592. Letni pregled industrije 1991, str. 217
593. Vzgojnovarstvene organizacije 1991/1992 in socialni zavodi 1990, str. 69
594. Kultura, umetnost in informacije 1991, str. 87
595. Letni pregled trgovine 1991, str. 61
596. Raziskovalne organizacije 1991, str. 58
597. Letni pregled gostinstva 1991, str. 72
598. Letni pregled gradbeništva 1990, str. 74
599. Letni pregled obrti 1991, str. 334
600. Volitve 1992, str. 75
601. Študenti, vpis na podiplomski študij 1991/92, vpis na podiplomski študij 1992/93, str. 83
602. Seznam šol s splošnimi podatki ob začetku šolskega leta 1992/93, str. 66
603. Popis prebivalstva, gospodinjstev, stanovanj in kmečkih gospodarstev, Republika Slovenija, str. 310
604. Prebivalci RS po krajevnih skupnostih 30.6.1993 Krajevne skupnosti in naselja v RS 31.12.1993, str. 210
605. Diplomanti dodiplomske in podiplomske stopnje, ter visokošolski učitelji, Republika Slovenija, str. 166
606. Letni pregled osebnih dohodkov zaposlenih v Sloveniji v letu 1991, str. 57
607. Delovno aktivno prebivalstvo, str. 188
608. Letni pregled turizma 1991, str. 137
609. Anketa o porabi gospodinjstev 1991 in 1992, str. 70
610. Letni pregled prometa in zvez 1991, str. 80
611. Osnovne in srednje šole konec šolskega leta 1991/92 in ob začetku šolskega leta 1992/93, str. 142
612. Letni pregled investicij 1991, str.56
613. Letni pregled kmetijstva 1992, str. 39
614. Letni pregled cen 1992, str. 68
615. Kultura, umetnost in informacije 1991/92, str. 97
616. Vzgojnovarstveni zavodi v šolskem letu 1992/93 in socialni zavodi 1992 s seznamom poročevalskih enot, str. 68
617. Popis prebivalstva, gospodinjstev, stanovanj in kmečkih gospodarstev v Republiki Sloveniji v letu 1991 Rezultati po občinah, str. 387

Odgovarja direktor Tomaž Banovec

Urednica Ana Antončič

Lektorica Joža Lakovič

Tehnični urednik Anton Rojc

Izdal in tiskal Zavod Republike Slovenije za statistiko Ljubljana, Vožarski pot 12

Tiskano v 120 izvodih, 1995

Uporaba in objava podatkov, v celoti ali deloma, dovoljena le z navedbo vira

Po mnenju Ministrstva za kulturo Republike Slovenije, številka 415-150/92 mb z dne 31.3.1992, se plačuje 5% davek od prometa proizvodov po 1. odstavku tarifne številke 3 Tarife prometnega davka

ISSN 0352-0226

ID ds 618 / 1994