



# POROČEVALEC OBČINE ORMOŽ

Ormož, 07.11.2003

Letnik 1

Številka 11/I

## VSEBINA

### 39. PRORAČUN Občine Ormož za leto 2004 – predlog

Na podlagi 79. člena Poslovnika občinskega sveta Ormož (Uradni vestnik občine Ormož, št. 13/99, 3/01) pošiljam Občinskemu svetu Ormož v obravnavo:

- Proračun Občine Ormož za leto 2004 - predlog

V skladu z 78. členom Poslovnika občinskega sveta Ormož (Uradni vestnik občine Ormož, št. 13/99, 3/01) bo pri obravnavi predloga proračuna sodeloval:

- Pavla Ivanuša, vodja Oddelka za finance  
- Mirko Šerod, analitik-planer

Ormož, dne 07.11.2003

**Vili TROFENIK l.r.**  
**ŽUPAN OBČINE ORMOŽ**

### 39.

Na podlagi 79. člena Poslovnika občinskega sveta (Uradni vestnik Občine Ormož, št. 13/99 in 3/01) pošiljam občinskemu svetu v obravnavo predlog proračuna Občine Ormož za leto 2004.

### PRORAČUN OBČINE ORMOŽ ZA LETO 2004

**PREDLAGATELJ: Župan Občine Ormož**  
**Vili TROFENIK l.r.**

**GRADIVO PRIPRAVIL: Občinska uprava**  
**Oddelek za finance**  
**Pavla IVANUŠA**  
**Mirko ŠEROD**

### TERMINSKI NAČRT SPREJEMANJA PRORAČUNA OBČINE ORMOŽ ZA LETO 2004

Na podlagi 28. člena Zakona o javnih financah (Uradni list RS, št. 79/99 in 79/01) in na podlagi določil 89., 92., in 93. člena Poslovnika Občinskega sveta Ormož (Uradni vestnik Občine Ormož 13/99 in 3/01) obveščam Občinski svet, Nadzorni odbor ter neposredne in posredne uporabnike proračuna Občine Ormož o aktivnostih in rokih za sprejem občinskega proračuna za leto 2004:

	Roki	Aktivnosti
1.	17.10.2003	Predložitev predlogov finančnih načrtov krajevnih skupnosti Oddelku za finance
2.	do vključno 22.10.2003	Obdelava in usklajevanje finančnih načrtov krajevnih skupnosti
3.	07.11.2003	Predložitev predloga proračuna občinskemu svetu
4.	Do vključno 25.11.2003	Obravnava predloga proračuna v delovnih telesih občinskega sveta (razen v

		odboru za premoženje, finance in gospodarske zadeve)
5.	27.11.2003	Obravnava predloga proračuna v Odboru za premoženje, finance in gospodarske zadeve
6.	01.12.2003	Predstavitve predloga proračuna v občinskem svetu
7.	08.12.2003	Rok za predložitev pisnih pripomb in predlogov k predlogu proračuna občine Ormož
8.	10.12.2003	Rok za opredelitev predlagatelja proračuna do predloženih pripomb in predlogov ter rok za predložitev dopolnjenega predloga proračuna občinskemu svetu.
9.	22.12.2003	Rok za vložitev pisnih amandmajev k proračunu
10.	29.12.2003	Obravnava in sprejem proračuna v občinskem svetu

Ormož, 1.10.2003

**Vili TROFENIK l.r.**  
**ŽUPAN**

### PREDLOG PRORAČUNA OBČINE ORMOŽ ZA LETO 2004

Proračun Občine Ormož za leto 2004 se določa v naslednjih zneskih (brez prihodkov in odhodkov finančnih načrtov krajevnih skupnosti):

	Bilanca prihodkov in odhodkov (A)	Račun finančnih terjatev in naložb (B)	Račun financiranja (C)
Prihodki	2.537.891.747	24.100.000	-
Odhodki	2.483.910.747	17.730.000	60.351.000
Primanjkljaj	-	-	60.351.000
Presežek	53.981.000	6.370.000	-
Zmanjšanje sredstev na računih	-	-	60.351.000
Povečanje sredstev na računih	53.981.000	6.370.000	-

Prihodki in odhodki v bilanci prihodkov in odhodkov, računu finančnih terjatev in naložb ter računu financiranja so določeni v splošnem in posebnem delu tega proračuna.

Ormož, 07.11.2003

ODHODKI PO FUNKCIONALNI KLASIFIKACIJI (40+41+42+43)						
PODROČJE	Tekoči odhodki 40	Tekoči transferi 41	Investicijski odhodki 42	Investicijski transferi 43	SKUPAJ	
01 OBČINSKI ORGANI, OBČINSKA UPRAVA IN DRUGE JAVNE POTREBE	373.452.458	19.468.000	14.000.000	0,00	406.920.458	
02 OBRAMBA	2.100.000	1.100.000	0	0,00	3.200.000	
03 JAVNI RED IN VARNOST	0	15.500.000	6.327.000	10.000.000,00	31.827.000	
04 GOSPODARSKE DEJAVNOSTI	153.101.126	83.688.500	200.403.963	0,00	437.193.589	
05 VARSTVO OKOLJA	11.650.000	111.248.136	101.760.000	22.586.000,00	247.244.136	
06 STANOVANJSKA DEJAVNOST IN PROSTORSKI RAZVOJ	21.300.000	135.868.038	146.356.226	27.100.000,00	330.624.264	
07 ZDRAVSTVO	2.700.000	45.266.000	0	1.000.000,00	48.966.000	
08 REKREACIJA, KULTURA IN DEJAVNOSTI NEPROFITNIH ORGANIZACIJ, ZDRUŽENJ, DRUŠTEV IN DRUGIH INSTITUCIJ	25.100.000	166.479.200	10.410.000	7.134.800,00	209.124.000	
09 IZOBRAŽEVANJE	2.000.000	212.014.300	58.400.000	29.000.000,00	301.414.300	
10 SOCIALNA VARNOST	0	457.397.000	10.000.000	0,00	467.397.000	
<b>SKUPAJ</b>	<b>591.403.584</b>	<b>1.248.029.174</b>	<b>547.657.189</b>	<b>96.820.800,00</b>	<b>2.483.910.747</b>	
<b>Delež v %</b>	<b>23,8</b>	<b>50,2</b>	<b>22,0</b>	<b>3,9</b>	<b>100</b>	

## PREGLED NAMENSKIH PRIHODKOV PRORAČUNA ZA LETO 2004 IN PORABA le - teh

NAMEN	PRIHODKI	Proračunska šifra	Namenska poraba
<b>Prihodki iz naslova sponzoriranja projekta »Ormoško poletje 2003«</b>	<b>5.500.000</b>		
- za projekt »Ormoško poletje 2003«		08.2.01.2.1.	5.500.000
<b>Republiška taksa za obremenjevanje vode</b>	<b>65.000.000</b>		
- meteorna kanalizacija Podgorci		05.2.0.3.1.1.2.6.	3.900.000
- kolektor Ormož - delno		05.2.0.4.2.1.	13.500.000
- kanalizacija Sveti Tomaž		05.2.0.3.1.1.2.9.	9.100.000
- zadrževalni bazen RČN Velika Nedelja		05.2.0.3.1.1.2.8.	25.000.000
- kanalizacija Mihovci II. faza		05.2.0.3.1.1.2.10.	13.500.000
<b>Požarna taksa</b>	<b>6.327.000</b>		
- poraba požarne takse		03.2.0.2.1.1.	6.327.000
<b>Vodarina</b>	<b>186.400.000</b>		
- za nadomestilo po koncesijski pogodbi		06.3.0.1.1.1.1.	112.200.000
- za investic.vzdržev.na vodovodnih objektih		06.3.0.2.2.2.1.	12.098.265
- za vodno zajetje Mihovci		06.3.0.3.1.3.	22.000.000
- vodovod Rakovski vrh – Mezgovci		06.3.0.2.2.1.5.	14.000.000
- vodovod Rakovski vrh – Mezgovci		06.3.0.3.1.5.	5.100.000
- izgradnja vodovoda Ritmerk za smer Petek Saveci		06.3.0.2.2.1.7.	2.800.000
- izgradnja vodovoda Lahonci – Hujbar – Lahonci (delno)		06.3.0.2.2.1.6.	18.201.735
<b>Čiščenje odpadnih voda</b>	<b>23.000.000</b>		
- za nadomestilo po koncesijski pogodbi		05.2.0.2.1.1.1.	17.900.000
- za investic.vzdržev.na čistilnih napravah		05.2.0.3.1.2.1.	5.100.000
<b>Kanalščina</b>	<b>621.000</b>		
- za nadomestilo po konc.pogodbi (delno)		05.2.0.3.1.2.2.	621.000
<b>Prihodki iz naslova števne</b>	<b>11.800.000</b>		
- zamenjava števecv		06.3.0.1.1.1.4.	11.800.000
<b>Ekološka taksa (državna)</b>	<b>28.640.000</b>		
- za odplačilo glavnice najetega kredita za sanacijo odlagališča komunal.odpadkov		Račun financiranja	8.327.000
- za ureditev odlagal.kom.odpadkov – 2. faza		05.1.0.3.1.1.1.4.	20.313.000
<b>Prihodki iz naslova pobiranja komunalnih odpadkov</b>	<b>80.634.000</b>		
- za nadomestilo za odvoz smeti		05.1.0.2.1.1.8.	56.994.000
- za nadomestilo za odvoz kosovnih in nevarnih odpadkov		05.1.0.2.1.1.10.	8.999.000
- za sanacijo odlagališča komunalnih odpadkov - 1.faza		05.1.0.3.1.1.1.1.	13.701.000
- nadomestilo za odvoz odpadkov		05.1.0.2.1.1.3.	940.000
<b>Prihodki iz naslova najemnin za stanovanja in kupnine</b>	<b>36.972.000</b>		
- proračunski sklad		01.2.3.2.1.1.3.	34.242.000
- sredstva kupnin razporejena v javna sklade in agencije		16.3.1.1.	2.730.000
<b>Prihodki iz naslova najemnin poslovnih prostorov</b>	<b>4.020.000</b>		
- tekoče vzdržev.poslov.prostorov		06.1.1.1.1.1.1.	2.000.000
- investic.vzdržev.poslov.prostorov (delno)		06.1.1.2.1.2.1.	2.020.000
<b>Prihodki iz naslova kotlovnice (kurjava)</b>	<b>29.000.000</b>	<b>01.2.3.2.1.1.3.</b>	<b>29.000.000</b>
<b>Prihodki iz državnega proračuna za investicije</b>	<b>138.083.520</b>		
- za adaptacijo obstoječega objekta OŠ Podgorci - 2. faza		09.1.2.3.1.2.3.	22.000.000
- izgradnja namakalnega sistema - 1.etapa 1.faze		04.2.1.3.1.1.1.	111.133.520
- izdelava študije Energetska zasnova občine (delno)		06.2.0.1.1.1.1.	3.450.000
- planska in urbanistična dokumentacija (delno)		06.2.01.1.1.1.2.	1.500.000
<b>S K U P A J</b>	<b>615.997.520</b>		
<b>Delež v proračunu</b>	<b>24,8</b>		

PRORAČUN OBČINE ORMOŽ ZA LETO 2004							
II.	SPLOŠNI DEL PRORAČUNA						
A. BILANCA PRIHODKOV IN ODHODKOV							
Področje	Proračunska šifra	Konto	NAZIV	Realizacija 2002	Ocena 2003	Proračun 2004	Indeks
1	2	3	4	5	6	7	8=7/6
	<b>1.</b>		<b>7 I. SKUPAJ PRIHODKI (70+71+72+73+74+78)</b>	<b>2.482.716.244</b>	<b>2.561.029.297</b>	<b>2.537.891.747</b>	<b>99,1</b>
			<b>TEKOČI PRIHODKI (70+71)</b>	<b>1.512.476.160</b>	<b>1.470.744.510</b>	<b>1.495.446.000</b>	<b>101,7</b>
	<b>1.1.</b>	<b>70</b>	<b>DAVČNI PRIHODKI</b>	<b>1.095.745.629</b>	<b>1.008.382.770</b>	<b>998.555.000</b>	<b>99,0</b>
	<b>1.1.1.</b>	<b>700</b>	<b>DAVKI NA DOHODEK IN DOBIČEK</b>	<b>544.083.867</b>	<b>597.709.000</b>	<b>625.208.000</b>	<b>104,6</b>
	1.1.1.1.	7000	Dohodnina	544.083.867	597.709.000	625.208.000	104,6
	<b>1.1.2.</b>	<b>703</b>	<b>DAVKI NA PREMOŽENJE</b>	<b>231.977.953</b>	<b>252.528.700</b>	<b>210.466.000</b>	<b>83,3</b>
	1.1.2.1.	7030	Davek od premoženja	2.288.149	1.462.000	1.529.000	104,6
	1.1.2.2.	7030	Nadomestilo za uporabo stavbnega zemljišča	215.322.146	233.516.700	190.580.000	81,6
	1.1.2.3.	7032	Davki na dedščine in darila	1.851.600	1.373.000	1.436.000	104,6
	1.1.2.4.	7033	Davki na promet nepremičnin in na finančno premoženje	12.516.058	16.177.000	16.921.000	104,6
	<b>1.1.3.</b>	<b>704</b>	<b>DOMAČI DAVKI NA BLAGO IN STORITVE</b>	<b>319.683.809</b>	<b>158.145.070</b>	<b>162.881.000</b>	<b>103,0</b>
	<b>7044</b>		<b>Davki na posebne storitve</b>	<b>6.860.592</b>	<b>7.559.000</b>	<b>7.907.000</b>	<b>104,6</b>
	1.1.3.1.	7044	Davek na dobitke od iger na srečo	2.070.456	4.468.000	4.674.000	104,6
	1.1.3.2.	7044	Posebna taksa na igralne avtomate	4.790.136	3.091.000	3.233.000	104,6
	<b>1.1.3.4.</b>	<b>7047</b>	<b>Drugi davki na uporabo blaga in storitev</b>	<b>312.823.216</b>	<b>150.586.070</b>	<b>154.974.000</b>	<b>102,9</b>
	1.1.3.4.1.	7047	Taksa za obremenjevanje vode	64.751.534	70.000.000	65.000.000	92,9
	1.1.3.4.2.	7047	Turistična taksa	513.119	369.000	386.000	104,6
	1.1.3.4.3.	7047	Komunalne takse	53.444.821	50.000.000	54.000.000	108,0
	1.1.3.4.4.	7047	Pristojbina za vzdrževanje gozdnih cest	466.798	498.000	521.000	104,6
	1.1.3.4.5.	7047	Druge komunalne takse	138.893	140.070	100.000	71,4
	1.1.3.4.6.	7047	Odkodnina za spremembo namembnosti kmetijskega	165.298.599	0	0	-
	1.1.3.4.7.	7047	Požarna taksa	5.442.242	6.049.000	6.327.000	104,6
	1.1.3.4.10.	7047	Ekološka taksa - republiška	22.767.211	23.530.000	28.640.000	121,7
	<b>1.2.</b>	<b>71</b>	<b>NEDAVČNI PRIHODKI</b>	<b>416.730.532</b>	<b>462.361.740</b>	<b>496.891.000</b>	<b>107,5</b>
	<b>1.2.1.</b>	<b>710</b>	<b>UDELEŽBA NA DOBIČKU IN DOHODKI OD PREMOŽENJA</b>	<b>42.813.531</b>	<b>52.753.740</b>	<b>110.592.000</b>	<b>209,6</b>
	1.2.1.0.	7101	Prihodki od udeležbe na dobičku drugih	3.023.109	9.593.740	8.000.000	83,4
	<b>1.2.1.1.</b>	<b>7102</b>	<b>Prihodki od obresti</b>	<b>3.135.385</b>	<b>3.510.000</b>	<b>2.500.000</b>	<b>71,2</b>
	1.2.1.1.1.	7102	Prihodki od obresti od vezanih tolaarskih depozitov	2.597.658	3.000.000	2.000.000	66,7

1.2.1.1.2.	7102	Drugi prihodki od obresti	0	10.000	100.000	1.000,0
1.2.1.1.3.	7102	Prihodki iz naslova zamudnih obresti	537.727	500.000	400.000	80,0
<b>1.2.1.2.</b>	<b>7103</b>	<b>Prihodki od premoženja</b>	<b>36.655.037</b>	<b>39.650.000</b>	<b>100.092.000</b>	<b>252,4</b>
1.2.1.2.1.	7103	Prihodki od najemnin za poslovne prostore	4.641.877	6.850.000	4.020.000	58,7
1.2.1.2.2.	7103	Prihodki od najemnin za stanovanja	23.546.268	27.600.000	27.872.000	101,0
1.2.1.2.4.	7103	Drugi prihodki od premoženja - najemnine za stanovanja, ki niso v lasti Občine Ormož	5.512.241	0	0	-
1.2.1.2.6.	7103	Prihodki iz naslova podeljenih koncesij	2.668.686	5.200.000	5.200.000	-
1.2.1.2.7.	7103	Drugi prihodki od premoženja	285.964	0	0	0,0
1.2.1.2.8.	7103	Prihodki od dela koncesije za energ. izkoriščanje Drave	0	0	63.000.000	0,0
<b>1.2.2.</b>	<b>711</b>	<b>TAKSE IN PRISTOJBINE</b>	<b>13.432.952</b>	<b>9.845.000</b>	<b>10.298.000</b>	<b>104,6</b>
1.2.2.1.	7111	Upravne takse	13.432.952	9.845.000	10.298.000	104,6
<b>1.2.3.</b>	<b>712</b>	<b>DENARNE KAZNI</b>	<b>2.436.168</b>	<b>2.093.000</b>	<b>2.146.000</b>	<b>102,5</b>
1.2.3.1.	7120	Denarne kazni	2.279.537	2.001.000	2.050.000	102,4
1.2.3.2.	7120	Nadomestilo za degradacijo in uzurpacijo	156.631	92.000	96.000	104,3
<b>1.2.4.</b>	<b>713</b>	<b>PRIHODKI OD PRODAJE BLAGA IN STORITEV</b>	<b>29.566.818</b>	<b>15.900.000</b>	<b>15.500.000</b>	<b>97,5</b>
1.2.4.1.	7130	Prihodki od prodaje blaga in storitev	12.710.988	10.000.000	10.000.000	100,0
1.2.4.2.	7130	Prihodki iz naslova sponzoriranja projekta "Ormoško poletje"	6.275.538	5.900.000	5.500.000	93,2
1.2.4.3.	7130	Prenos sredstev za volitve	10.580.292	0	0	-
<b>1.2.5.</b>	<b>714</b>	<b>DRUGI NEDAVČNI PRIHODKI</b>	<b>328.481.063</b>	<b>381.770.000</b>	<b>358.355.000</b>	<b>93,9</b>
<b>1.2.5.1.</b>	<b>7141</b>	<b>Drugi nedavčni prihodki</b>	<b>301.501.270</b>	<b>341.370.000</b>	<b>331.455.000</b>	<b>97,1</b>
1.2.5.1.02.	7141	Vodarina	158.860.180	193.300.000	186.400.000	96,4
1.2.5.1.03.	7141	Čiščenje odpadnih voda	24.521.097	26.500.000	23.000.000	86,8
1.2.5.1.04.	7141	Kanalščina	509.272	530.000	621.000	117,2
1.2.5.1.11.	7141	Drugi tekoči prihodki (kurjava)	26.205.247	28.900.000	29.000.000	100,3
1.2.5.1.12.	7141	Števnina	11.634.104	11.800.000	11.800.000	100,0
1.2.5.1.16.	7141	Prihodki od pobiranja komunalnih odpadkov	79.771.371	80.340.000	80.634.000	100,4
1.2.5.2.	7141	Prihodki od komunalnih prispevkov	25.090.271	40.000.000	26.000.000	65,0
1.2.5.3.	7141	Drugi izredni nedavčni prihodki 0,05% od prihodkov po obr.B-2 v skladu z navodili MF)	1.889.522	0	500.000	0,0
1.2.5.4.	7141	Drugi izredni prihodki	0	400.000	400.000	100,0
<b>1.3.</b>	<b>72</b>	<b>KAPITALSKI PRIHODKI</b>	<b>64.018.921</b>	<b>43.431.707</b>	<b>10.500.000</b>	<b>24,2</b>
<b>1.3.1.</b>	<b>720</b>	<b>PRODAJA ZEMLJIŠČ IN NEMATERIALNEGA PREMOŽENJA</b>	<b>64.018.921</b>	<b>43.431.707</b>	<b>10.500.000</b>	<b>24,2</b>
1.3.1.1.	7221	Prihodki od prodaje stavbnih zemljišč	19.608.368	15.404.006	10.000.000	64,9

1.3.1.2.	7200	Prihodki od prodaje poslovnih objektov in poslovnih prostorov (pošta Sv.Tomaž, šola Svetinje)	6.960.536	26.671.802	0	-
1.3.1.3.	7200	Prihodki od prodaje stanovanjskih objektov in stanovanj	36.216.404	1.355.899	0	-
1.3.1.4.	7200	Prihodki od prodaje drugih zgradb in prostorov	447.488	0	0	-
1.3.1.5.	7200	Prihodki od prodaje kmetijskih zemljišč	786.125	0	500.000	0,0
<b>1.4.</b>	<b>74</b>	<b>TRANSFERNI PRIHODKI</b>	<b>906.221.163</b>	<b>1.021.696.584</b>	<b>1.001.609.521</b>	<b>98,0</b>
<b>1.4.1.</b>	<b>740</b>	<b>TRANSFERNI PRIHODKI IZ DRUGIH JAVNOFINANČNIH INSTITUCIJ</b>	<b>906.221.163</b>	<b>1.021.696.584</b>	<b>1.001.609.521</b>	<b>98,0</b>
<b>1.4.1.1.</b>	<b>7400</b>	<b>Prejeta sredstva iz državnega proračuna</b>	<b>882.239.454</b>	<b>978.019.526</b>	<b>1.001.609.521</b>	<b>102,4</b>
1.4.1.1.2.	7400	Prej. sred. iz državnega proračuna za tekočo porabo (Fi)	751.354.000	826.545.000	863.526.000	104,5
1.4.1.1.4.	7400	Prejeta sredstva iz naslova demografije	8.000.000	0	0	-
1.4.1.1.5.	7400	Prejeta sred. iz držav. proračuna za investicije (šola Podgorci)	51.391.488	92.565.404	22.000.000	23,8
1.4.1.1.6.	7400	Prejeta sred. iz drž.proroč. za izgradnjo 1. etape I. faze namakalnega sistema	60.588.031	55.836.558	111.133.521	199,0
1.4.1.1.8.	7400	Prejeta sredstva iz drž.proroč. za zloženko VTC-14	1.080.000	0	0	-
1.4.1.1.9.	7400	Prejeta sredstva za sofinanc. ukrepov za pospeševanje kmetijstva	692.400	0	0	-
1.4.1.1.10.	7400	Prejeta sred. iz drž.proroč. za sofinanciranje izdelave tehn.dokum.s presojo vplivov za rekonstrukcijo in sanacijo deponije komun.odp.	5.490.000	0	0	-
1.4.1.1.11.	7400	Prejeta sred. za stroške izdelave poročila o vplivih na okolje za hitro cesto Ormož-Gorišnica	3.643.535	0	0	-
1.4.1.1.12.	7400	Prejeta sredstva za gozdne ceste	0	544.564	-	-
1.4.1.1.13.	7400	Sredstva min.za kmet., gozd.in prehr.- za razvojni program podeželja	0	1.620.000	0	0,0
1.4.1.1.14.	7400	Sredstva ministrstva za okolje in prostor	0	908.000	1.500.000	165,2
1.4.1.1.15.	7400	Prejeta sredstva Ministrstva za okolje in prostor za izdelavo študije Energetska zasnova občine	0	0	3.450.000	0,0
<b>1.4.1.2.</b>	<b>7401</b>	<b>Prejeta sredstva iz proračunov lokalnih skupnosti</b>	<b>6.945.869</b>	<b>0</b>	<b>0</b>	<b>-</b>
1.4.1.2.1.	7401	Prejeta sred.iz ožjih delov lokal.skupnosti za investicije	6.945.869	0	0	-
<b>1.4.1.3</b>	<b>7403</b>	<b>Prejeta sredstva iz drugih javnih skladov</b>	<b>17.035.840</b>	<b>43.677.058</b>	<b>0</b>	<b>0,0</b>
1.4.1.3.1.	7403	Prejeta sred. iz drž.proroč.za cesto Kog in cesto Sv.Tomaž-Trnovci	17.035.840	0	0	-

1.4.1.3.2.	7403	Prejeta sredstva iz državnega proračuna za cesto Sv.Tomaž - Trnovci (II. in III. faza)	0	20.257.058	0	-
1.4.1.3.2.	7403	Prejeta sredstva iz drž.prorač. za izgradnjo vodovoda Rakovski vrh - Mezgovci	0	23.420.000	0	-
<b>1.5.</b>	<b>78</b>	<b>PREJETA SREDSTVA IZ EVROPSKE UNIJE</b>		<b>25.156.495</b>	<b>30.336.226</b>	<b>120,6</b>
<b>1.5.1.</b>	<b>780</b>	<b>Predpristopna sredstva Evropske unije</b>		<b>0</b>	<b>30.336.226</b>	<b>0,0</b>
1.5.1.1.	7802	Prejeta sredstva SAPARD	0	0	30.336.226	0,0
<b>1.5.2.</b>	<b>786</b>	<b>Ostala prejeta sredstva iz proračuna Evropske unije</b>		<b>25.156.495</b>	<b>0</b>	<b>-</b>
1.5.2.1.	7860	Ostala prejeta sredstva iz proračuna EU		25.156.495	0	-
		<b>4 II. SKUPAJ ODHODKI</b>	<b>2.469.710.008</b>	<b>2.615.242.964</b>	<b>2.483.910.747</b>	<b>95,0</b>
<b>01</b>		<b>OBČINSKI ORGANI IN OBČINSKA UPRAVA</b>	<b>400.149.890</b>	<b>381.228.658</b>	<b>406.920.458</b>	<b>106,7</b>
<b>011</b>		<b>OBČINSKI ORGANI</b>	<b>50.693.026</b>	<b>46.072.825</b>	<b>45.580.000</b>	<b>98,9</b>
<b>0111</b>		<b>URAD ŽUPANA</b>	<b>11.632.331</b>	<b>11.785.500</b>	<b>12.557.000</b>	<b>106,5</b>
01.1.1.x.	40	Tekoči odhodki	6.682.075	8.509.500	9.257.000	108,8
01.1.1.1.	400	Plače in drugi izdatki zaposlenim	4.222.569	5.841.000	6.557.000	112,3
01.1.1.1.1.	4005	Plače za delo po pogodbi	4.222.569	5.841.000	6.557.000	112,3
01.1.1.1.2.	402	Izdatki za blago in storitve	2.459.506	2.668.500	2.700.000	101,2
01.1.1.1.2.	4020	Pisarniški in splošni material in storitve	2.459.506	2.668.500	2.700.000	101,2
01.1.1.2.	41	Tekoči transferi	4.950.256	3.276.000	3.300.000	100,7
01.1.1.2.1.	412	Transferi neprifitnim organizacijam in ustanovam	4.950.256	3.276.000	3.300.000	100,7
01.1.1.2.1.1.	4120	Transferi neprifitnim organizacijam in ustanovam	4.950.256	3.276.000	3.300.000	100,7
<b>0112</b>		<b>OBČINSKI SVET</b>	<b>14.148.694</b>	<b>20.395.599</b>	<b>19.259.000</b>	<b>94,4</b>
01.1.2.x.	40	Tekoči odhodki	14.148.694	20.395.599	19.259.000	94,4
01.1.2.1.	402	Izdatki za blago in storitve	14.148.694	20.395.599	19.259.000	94,4
01.1.2.1.1.	4020	Pisarniški in splošni material in storitve	1.865.237	2.053.250	2.080.000	101,3
01.1.2.1.1.3.	4022	Energija, voda, komunalne storitve in komunikacije	1.126.193	1.146.000	1.200.000	104,7
01.1.2.1.1.x.	4029	Drugi operativni odhodki	9.854.119	12.189.349	10.580.000	86,8
01.1.2.1.1.6.	4029	Ostali operativni odhodki	1.303.145	5.007.000	5.399.000	107,8
<b>0113</b>		<b>NADZORNI ODBOR</b>	<b>1.276.810</b>	<b>2.370.651</b>	<b>2.410.000</b>	<b>101,7</b>



	<b>01.1.3.x.</b>	<b>40 Tekoči odhodki</b>		<b>1.276.810</b>	<b>2.370.651</b>	<b>2.410.000</b>	<b>101,7</b>
	<b>01.1.3.1.</b>	<b>402 Izdatki za blago in storitve</b>		<b>1.276.810</b>	<b>2.370.651</b>	<b>2.410.000</b>	<b>101,7</b>
	01.1.3.1.1.	4029 Drugi operativni odhodki		1.276.810	2.370.651	2.410.000	101,7
<b>0114</b>		<b>SVETI KRAJEVNIH SKUPNOSTI</b>					
	<b>01.1.4.x.</b>	<b>40 Tekoči odhodki</b>		<b>4.137.559</b>	<b>5.708.450</b>	<b>6.886.000</b>	<b>120,6</b>
	<b>01.1.4.1.</b>	<b>402 Izdatki za blago in storitve</b>		<b>4.137.559</b>	<b>5.708.450</b>	<b>6.886.000</b>	<b>120,6</b>
	01.1.4.1.1.	4029 Drugi operativni odhodki		4.137.559	5.708.450	6.886.000	120,6
<b>0115</b>		<b>DRUGI ODHODKI</b>					
	<b>01.1.5.x.</b>	<b>40 Tekoči odhodki</b>		<b>3.854.703</b>	<b>4.575.750</b>	<b>4.468.000</b>	<b>97,6</b>
	<b>01.1.5.1.</b>	<b>402 Izdatki za blago in storitve</b>		<b>2.252.964</b>	<b>3.000.000</b>	<b>3.000.000</b>	<b>100,0</b>
	01.1.5.1.1.	4020 Pisarniški in splošni material in storitve		2.252.964	3.000.000	3.000.000	100,0
	<b>01.1.5.x.</b>	<b>41 Tekoči transferi</b>		<b>1.601.739</b>	<b>1.575.750</b>	<b>1.468.000</b>	<b>93,2</b>
	<b>01.1.5.2.</b>	<b>411 Transferi posameznikom in gospodinjstvom</b>		<b>1.601.739</b>	<b>1.575.750</b>	<b>1.468.000</b>	<b>93,2</b>
	01.1.5.2.1.	4119 Drugi transferi posameznikom		1.601.739	1.575.750	1.468.000	93,2
<b>0116</b>		<b>VOLITVE</b>					
	<b>01.1.6.x.</b>	<b>40 Tekoči odhodki</b>		<b>15.642.928</b>	<b>1.236.875</b>	<b>0</b>	<b>-</b>
	<b>01.1.6.1.</b>	<b>402 Izdatki za blago in storitve</b>		<b>15.642.928</b>	<b>1.236.875</b>	<b>0</b>	<b>-</b>
	01.1.6.1.1.	4029 Drugi operativni odhodki		15.642.928	1.236.875	0	-
<b>012</b>		<b>OBČINSKA UPRAVA IN DRUGE JAVNE POTREBE</b>		<b>349.456.864</b>	<b>335.155.833</b>	<b>361.340.458</b>	<b>107,8</b>
<b>0121</b>		<b>OBČINSKA UPRAVA</b>					
	<b>01.2.1.1.</b>	<b>40 Tekoči odhodki</b>		<b>192.761.105</b>	<b>219.084.731</b>	<b>226.040.500</b>	<b>103,2</b>
	<b>01.2.1.1.1.</b>	<b>400 Plače in drugi izdatki zaposlenim</b>		<b>188.046.112</b>	<b>198.833.932</b>	<b>212.040.500</b>	<b>106,6</b>
	01.2.1.1.1.1.	4000 Plače in dodatki		86.892.434	95.300.000	101.702.000	106,7
	01.2.1.1.1.2.	4001 Regres za letni dopust		4.088.663	4.350.596	4.649.800	106,9
	01.2.1.1.1.3.	4002 Povračila in nadomestila		8.226.139	9.530.000	10.720.000	112,5
	01.2.1.1.1.4.	4003 Sredstva za delovno uspešnost		2.403.988	2.050.000	2.035.000	99,3
	01.2.1.1.1.5.	4004 Sredstva za nadurno delo		4.939.680	4.000.000	4.015.000	100,4
	01.2.1.1.1.6.	4005 Plače za delo po pogodbi		842.487	1.432.500	1.500.000	104,7
	01.2.1.1.1.7.	4009 Drugi izdatki zaposlenim (jubilejne nagrade, solidarnostne pomoči)		1.050.737	424.000	443.000	104,5
	<b>01.2.1.1.2.</b>	<b>401 Prispevki delodajalca za socialno varnost</b>		<b>14.897.242</b>	<b>16.625.130</b>	<b>20.960.700</b>	<b>126,1</b>

01.2.1.1.2.1.	4010	Prispevek za pok. in invalidsko zavarovanje	8.197.011	9.140.000	9.490.000	103,8
01.2.1.1.2.2.	4011	Prispevek za zdravstveno zavarovanje	6.552.037	7.320.000	7.602.000	103,9
01.2.1.1.2.3.	4012	Prispevek za zaposlovanje	55.573	61.930	64.400	104,0
01.2.1.1.2.4.	4013	Prispevek za porodniško varstvo	92.622	103.200	107.300	104,0
01.2.1.1.2.5.	4015		0	0	3.697.000	0,0
		Premije kolektivnega dodatnega pokojninskega zavarovanja				
<b>01.2.1.1.3.</b>	<b>402</b>	<b>Izdatki za blago in storitve</b>	<b>64.704.742</b>	<b>65.121.706</b>	<b>66.015.000</b>	<b>101,4</b>
01.2.1.1.3.x.	4020	Pisarniški in splošni material in storitve	10.496.860	10.365.000	10.365.000	100,0
01.2.1.1.3.2.	4022	Energija, voda, komunalne storitve in komunikacije	12.403.824	13.500.000	13.500.000	100,0
01.2.1.1.3.3.	4023	Prevozni stroški in storitve	3.715.088	3.600.000	3.600.000	100,0
01.2.1.1.3.4.	4024	Izdatki za službena potovanja	659.337	1.241.500	1.300.000	104,7
01.2.1.1.3.5.	4025	Tekoče vzdrževanje	11.695.130	9.550.000	9.550.000	100,0
01.2.1.1.3.6.	4026	Najemnine in zakupnine (leasing)	628.977	647.653	700.000	108,1
01.2.1.1.3.13.	4028	Davek na izplačane plače	4.047.001	5.200.000	5.940.000	114,2
01.2.1.1.3.y.	4029	Drugi operativni odhodki	21.058.525	21.017.553	21.060.000	100,2
<b>01.2.1.x.</b>	<b>42</b>	<b>Investicijski odhodki</b>	<b>4.714.993</b>	<b>20.250.799</b>	<b>14.000.000</b>	<b>69,1</b>
<b>01.2.1.2.</b>	<b>420</b>	<b>Nakup in gradnja osnovnih sredstev</b>	<b>4.714.993</b>	<b>20.250.799</b>	<b>14.000.000</b>	<b>69,1</b>
01.2.1.2.1.1.	4202	Nakup opreme	4.714.993	13.982.562	9.000.000	64,4
01.2.1.2.1.2.	4205	Investicijsko vzdrževanje in obnove	0	6.268.237	5.000.000	79,8
<b>0122</b>		<b>KRAJEVNE SKUPNOSTI</b>	<b>29.636.469</b>	<b>30.043.350</b>	<b>31.734.000</b>	<b>105,6</b>
<b>01.2.2.1.</b>	<b>40</b>	<b>Tekoči odhodki</b>	<b>17.066.364</b>	<b>15.412.075</b>	<b>17.034.000</b>	<b>110,5</b>
<b>01.2.2.1.1.</b>	<b>400</b>	<b>Plače in drugi izdatki zaposlenim</b>	<b>14.657.877</b>	<b>13.163.000</b>	<b>14.076.000</b>	<b>106,9</b>
01.2.2.1.1.1.	4000	Plače in dodatki	11.747.543	10.632.000	11.500.000	108,2
01.2.2.1.1.2.	4001	Regres za letni dopust	809.226	595.000	625.000	105,0
01.2.2.1.1.3.	4002	Povračila in nadomestila	1.340.598	1.160.000	1.160.000	100,0
01.2.2.1.1.4.	4003	Sredstva za delovno uspešnost	86.796	213.000	230.000	108,0
01.2.2.1.1.5.	4004	Sredstva za nadurno delo	529.209	450.000	450.000	100,0
01.2.2.1.1.7.	4009	Drugi izdatki zaposlenim	144.505	113.000	111.000	98,2
<b>01.2.2.1.2.</b>	<b>401</b>	<b>Prispevki delodajalca za socialno varnost</b>	<b>1.981.070</b>	<b>1.819.075</b>	<b>2.508.000</b>	<b>137,9</b>
01.2.2.1.2.1.	4010	Prispevek za pok. in invalidsko zavarovanje	1.090.184	1.000.000	1.050.000	105,0
01.2.2.1.2.2.	4011	Prispevek za zdravstveno zavarovanje	871.177	801.000	840.000	104,9
01.2.2.1.2.3.	4012	Prispevek za zaposlovanje	7.391	6.780	7.100	104,7
01.2.2.1.2.4.	4013	Prispevek za porodniško varstvo	12.318	11.295	11.900	105,4

01.2.2.1.2.5.	4015	Premije kolektivnega dodatnega pokojninskega zavarovanja	0	0	599.000	0,0
<b>01.2.2.1.x.</b>	<b>402</b>	<b>Izdatki za blago in storitve</b>	<b>427.416</b>	<b>430.000</b>	<b>450.000</b>	<b>104,7</b>
01.2.2.1.3.	4028	Davek na izplačane plače	427.416	430.000	450.000	104,7
<b>01.2.2.x.</b>	<b>41</b>	<b>Tekoči transferi</b>	<b>12.570.105</b>	<b>14.110.720</b>	<b>14.700.000</b>	<b>104,2</b>
<b>01.2.2.2.</b>	<b>413</b>	<b>Drugi tekoči domači transferi</b>	<b>12.570.105</b>	<b>14.110.720</b>	<b>14.700.000</b>	<b>104,2</b>
01.2.2.2.1.	4130	Tekoči transferi drugim državam	12.570.105	14.110.720	14.700.000	104,2
<b>01.2.2.4.</b>	<b>42</b>	<b>Investicijski odhodki</b>	<b>0</b>	<b>520.555</b>	<b>0</b>	<b>-</b>
<b>01.2.2.4.1.</b>	<b>420</b>	<b>Nakup in gradnja osnovnih sredstev</b>	<b>0</b>	<b>520.555</b>	<b>0</b>	<b>-</b>
01.2.2.4.1.1.	4202	Nakup opreme	0	520.555	0	-
<b>0123</b>						
		<b>DRUGE JAVNE POTREBE IN NALOGE</b>	<b>127.059.291</b>	<b>86.027.751</b>	<b>103.565.958</b>	<b>120,4</b>
<b>01.2.3.x.</b>		<b>PLAČILA DOMAČIH OBRESTI</b>	<b>6.641.291</b>	<b>8.122.000</b>	<b>5.783.000</b>	<b>71,2</b>
<b>01.2.3.1.</b>	<b>40</b>	<b>Tekoči odhodki</b>	<b>6.641.291</b>	<b>8.122.000</b>	<b>5.783.000</b>	<b>71,2</b>
<b>01.2.3.1.1.</b>	<b>403</b>	<b>Plačila domačih obresti</b>	<b>6.641.291</b>	<b>8.122.000</b>	<b>5.783.000</b>	<b>71,2</b>
01.2.3.1.1.1.	4033	Plačilo obresti od kreditov - drugim domačim kreditodajalcem	6.641.291	8.122.000	5.783.000	71,2
<b>01.2.3.2.</b>		<b>REZERVE</b>	<b>120.418.000</b>	<b>77.905.751</b>	<b>97.782.958</b>	<b>125,5</b>
<b>01.2.3.2.1.</b>	<b>40</b>	<b>Tekoči odhodki</b>	<b>120.418.000</b>	<b>77.905.751</b>	<b>97.782.958</b>	<b>125,5</b>
<b>01.2.3.2.1.1.</b>	<b>409</b>	<b>Rezerve</b>	<b>120.418.000</b>	<b>77.905.751</b>	<b>97.782.958</b>	<b>125,5</b>
01.2.3.2.1.1.1.	4091	Proračunska rezerva	8.630.000	11.284.485	21.633.000	191,7
01.2.3.2.1.1.2.	4090	Splošna proračunska rezervacija	0	0	12.607.958	0,0
01.2.3.2.1.1.3.	4093	Sredstva za posebne namene	111.788.000	66.621.266	63.542.000	95,4
<b>02</b>		<b>OBRAMBA</b>	<b>5.387.131</b>	<b>4.011.000</b>	<b>3.200.000</b>	<b>79,8</b>
<b>025</b>		<b>DRUGE DEJAVNOSTI NA PODROČJU OBRAMBE</b>				
<b>0250</b>		<b>ZAŠČITA IN REŠEVANJE</b>	<b>5.387.131</b>	<b>4.011.000</b>	<b>3.200.000</b>	<b>79,8</b>
<b>02.5.0.1.</b>	<b>40</b>	<b>Tekoči odhodki</b>	<b>4.306.179</b>	<b>2.960.500</b>	<b>2.100.000</b>	<b>70,9</b>
<b>02.5.0.1.1.</b>	<b>402</b>	<b>Izdatki za blago in storitve</b>	<b>4.306.179</b>	<b>2.960.500</b>	<b>2.100.000</b>	<b>70,9</b>
02.5.0.1.1.1.	4020	Pisarniški in splošni material in storitve	3.101.054	1.910.000	1.000.000	52,4
02.5.0.1.1.2.	4022	Energija, voda, komunalne storitve in komunikacije	643.689	477.500	500.000	104,7
02.5.0.1.1.3.	4029	Drugi operativni odhodki	561.436	573.000	600.000	104,7

	02.5.0.2.	41	Tekoči transferi		1.080.952	1.050.500	1.100.000	104,7
	02.5.0.2.1.	412	Transferi neprifitnim organizacijam in ustanovam		1.080.952	1.050.500	1.100.000	104,7
	02.5.0.2.1.1.	4120	Tekoči transferi neprifitnim organizacijam in ustanovam		1.080.952	1.050.500	1.100.000	104,7
03			<b>JAVNI RED IN VARNOST</b>		27.482.429	35.023.099	31.827.000	90,9
032			<b>PROTIPOŽARNA VARNOST</b>					
	0320		Protipožarna varnost		27.482.429	35.023.099	31.827.000	90,9
	03.2.0.1.	41	Tekoči transferi		14.582.827	14.300.000	15.500.000	108,4
	03.2.0.1.1.	412	Tekoči transferi neprifitnim organizacijam in ustanovam		14.582.827	14.300.000	15.500.000	108,4
	03.2.0.1.1.1.	4120	Tekoči transferi neprifitnim organizacijam in ustanovam		14.582.827	14.300.000	15.500.000	108,4
	03.2.0.x.	42	Investicijski odhodki		2.242.874	11.173.099	6.327.000	56,6
	03.2.0.2.	420	Nakup in gradnja osnovnih sredstev		2.242.874	11.173.099	6.327.000	56,6
	03.2.0.2.1.	4202	Nakup opreme		2.242.874	11.173.099	6.327.000	56,6
	03.2.0.3.	43	Investicijski transferi		10.656.727	9.550.000	10.000.000	104,7
	03.2.0.3.1.	430	Investicijski transferi		10.656.727	9.550.000	10.000.000	104,7
	03.2.0.3.1.1.	4302	Investicijski transferi neprifitnim organizacijam		10.656.727	9.550.000	10.000.000	104,7
04			<b>GOSPODARSKE DEJAVNOSTI</b>		431.963.144	441.575.457	437.193.589	99,0
041			<b>DEJAVNOST S PODROČJA SPLOŠNIH GOSPODARSKIH ZADEV TER ZADEV POVEZANIH Z DELOM</b>		17.466.286	11.660.901	26.131.126	224,1
	04.1.1.		Dejavnost s področja splošnih gospodarskih zadev		3.228.984	5.004.200	6.000.000	119,9
	04.1.1.x.		GOSPODARSTVO		2.593.459	4.393.000	5.500.000	125,2
	04.1.1.1.	41	Tekoči transferi		2.593.459	4.393.000	5.500.000	125,2
	04.1.1.1.1.	410	Subvencije		2.593.459	4.393.000	5.500.000	125,2
	04.1.1.1.1.1.	4102	Subvencije privatnim podjetjem in zasebnikom		2.593.459	4.393.000	5.500.000	125,2
	04.1.1.x.		<b>OBRтна ZBORNIČA ORMOŽ</b>		635.525	611.200	500.000	81,8
	04.1.1.2.	41	Tekoči transferi		635.525	611.200	500.000	81,8

<b>04.1.1.2.1.</b>	<b>410 Subvencije</b>	<b>635.525</b>	<b>611.200</b>	<b>500.000</b>	<b>81,8</b>
04.1.1.2.1.1.	4102 Subvencije privatnim podjetjem in zasebnikom	635.525	611.200	500.000	81,8
<b>04.1.2.</b>	<b>Splošne zadeve povezane z delom in zaposlovanjem</b>	<b>14.237.302</b>	<b>6.656.701</b>	<b>20.131.126</b>	<b>302,4</b>
<b>04.1.2.x.</b>	<b>JAVNA DELA</b>	<b>3.329.335</b>	<b>1.450.000</b>	<b>1.500.000</b>	<b>103,4</b>
04.1.2.1.	41 Tekoči transferi	3.329.335	1.450.000	1.500.000	103,4
<b>04.1.2.1.1.</b>	<b>410 Subvencije</b>	<b>3.329.335</b>	<b>1.450.000</b>	<b>1.500.000</b>	<b>103,4</b>
04.1.2.1.1.1.	4100 Subvencije javnim podjetjem	3.329.335	1.450.000	1.500.000	103,4
<b>04.1.2.x.</b>	<b>SKLADI</b>	<b>9.000.419</b>	<b>5.206.701</b>	<b>3.701.126</b>	<b>71,1</b>
04.1.2.2.	40 Tekoči odhodki	9.000.419	5.206.701	3.701.126	71,1
<b>04.1.2.2.1.</b>	<b>402 Materialni stroški</b>	<b>9.000.419</b>	<b>5.206.701</b>	<b>3.701.126</b>	<b>71,1</b>
04.1.2.2.1.1.	4029 Drugi operativni odhodki	9.000.419	5.206.701	3.701.126	71,1
<b>04.1.2.x.</b>	<b>JAVNA RAZVOJNA AGENCIJA ORMOŽ</b>	<b>1.907.548</b>	<b>0</b>	<b>14.930.000</b>	<b>0,0</b>
04.1.2.y.	41 Tekoči transferi	1.907.548	0	14.930.000	0,0
<b>04.1.2.3.</b>	<b>413 Drugi tekoči domači transferi</b>	<b>1.907.548</b>	<b>0</b>	<b>14.930.000</b>	<b>0,0</b>
04.1.2.3.1.	4133 Tekoči transferi v javne zavode in druge izvajalce javnih služb	1.907.548	0	14.930.000	0,0
<b>042</b>	<b>KMETIJSTVO IN GOZDARSTVO</b>	<b>95.239.624</b>	<b>88.879.352</b>	<b>144.312.021</b>	<b>162,4</b>
<b>04.2.1.</b>	<b>KMETIJSTVO</b>	<b>93.918.826</b>	<b>86.604.058</b>	<b>141.912.021</b>	<b>163,9</b>
04.2.1.1.	40 Tekoči odhodki	6.434.900	5.265.000	6.600.000	125,4
<b>04.2.1.1.1.</b>	<b>402 Izdatki za blago in storitve</b>	<b>6.203.950</b>	<b>4.787.500</b>	<b>6.600.000</b>	<b>137,9</b>
04.2.1.1.1.1.	4020 Pisarniški in splošni material in storitve	1.513.312	1.532.500	2.600.000	169,7
04.2.1.1.1.2.	4020 Vinsko turistične ceste	4.690.639	300.000	2.000.000	666,7
04.2.1.1.1.3.	4020 Razvojni program	0	2.955.000	2.000.000	67,7
04.2.1.1.2.	4102 Posebni material in storitve-kmetijski vložki	230.950	477.500	0	-
<b>04.2.1.2.</b>	<b>41 Tekoči transferi</b>	<b>16.898.607</b>	<b>14.666.000</b>	<b>14.678.500</b>	<b>100,1</b>
<b>04.2.1.2.2.</b>	<b>410 Subvencije</b>	<b>14.681.017</b>	<b>12.128.500</b>	<b>12.128.500</b>	<b>100,0</b>
04.2.1.2.2.1.	4102 Drugi transferi posameznikom	14.681.017	12.128.500	12.128.500	100,0
<b>04.2.1.2.3.</b>	<b>410 Kmetijsko okoljski programi</b>	<b>1.801.605</b>	<b>2.387.500</b>	<b>2.400.000</b>	<b>100,5</b>
04.2.1.2.3.1.	4102 Subvencije	1.801.605	2.387.500	2.400.000	100,5

	<b>04.2.1.2.x.</b>	<b>410 Drugi transferi</b>		<b>415.985</b>	<b>150.000</b>	<b>150.000</b>	<b>100,0</b>
	04.2.1.2.4.	4102 Subvencije privatnim podjetjem in zasebnikom		415.985	150.000	150.000	100,0
	<b>04.2.1.3.</b>	<b>42 Investicijski odhodki</b>		<b>70.585.318</b>	<b>66.673.058</b>	<b>120.633.521</b>	<b>180,9</b>
	<b>04.2.1.3.1.</b>	<b>420 Nakup in gradnja osnovnih sredstev</b>		<b>70.585.318</b>	<b>66.673.058</b>	<b>120.633.521</b>	<b>180,9</b>
	04.2.1.3.1.1.	4204 Novogradnje, rekonstrukcije in adaptacije		70.585.318	59.179.058	114.633.521	193,7
	04.2.1.3.1.2.	4208 Študije o izvedljivosti projektov in projektne dokumentacije		0	4.000.000	6.000.000	150,0
	04.2.1.3.1.2.3.	4206 Nakup zemljišč in naravnih bogastev		0	3.494.000	0	-
	<b>04.2.x.</b>	<b>GOZDARSTVO</b>		<b>1.320.799</b>	<b>2.275.294</b>	<b>2.400.000</b>	<b>105,5</b>
	<b>04.2.2.</b>	<b>40 Tekoči odhodki</b>		<b>520.799</b>	<b>1.023.294</b>	<b>1.100.000</b>	<b>107,5</b>
	<b>04.2.2.1.</b>	<b>402 Izdatki za blago in storitve</b>		<b>520.799</b>	<b>1.023.294</b>	<b>1.100.000</b>	<b>107,5</b>
	04.2.2.1.1.	4025 Tekoče vzdrževanje		520.799	1.023.294	1.100.000	107,5
	<b>04.2.2.x.</b>	<b>42 Investicijski odhodki</b>		<b>800.000</b>	<b>1.252.000</b>	<b>1.300.000</b>	<b>103,8</b>
	<b>04.2.2.2.</b>	<b>420 Nakup in gradnja osnovnih sredstev</b>		<b>800.000</b>	<b>1.252.000</b>	<b>1.300.000</b>	<b>103,8</b>
	04.2.2.2.1.	4205 Investicijsko vzdrževanje in obnove		800.000	1.252.000	1.300.000	103,8
<b>045</b>		<b>CESTNO GOSPODARSTVO</b>		<b>268.918.917</b>	<b>290.090.822</b>	<b>205.370.442</b>	<b>70,8</b>
	<b>04.5.1.</b>	<b>Cestno gospodarstvo</b>		<b>268.918.917</b>	<b>290.090.822</b>	<b>205.370.442</b>	<b>70,8</b>
	<b>04.5.1.1.</b>	<b>40 Tekoči odhodki</b>		<b>80.459.072</b>	<b>103.584.800</b>	<b>95.500.000</b>	<b>92,2</b>
	<b>04.5.1.1.1.</b>	<b>402 Izdatki za blago in storitve</b>		<b>80.459.072</b>	<b>103.584.800</b>	<b>95.500.000</b>	<b>92,2</b>
	04.5.1.1.1.1.	4025 Tekoče vzdrževanje		80.459.072	103.584.800	95.500.000	92,2
	<b>04.5.1.2.</b>	<b>41 Tekoči transferi</b>		<b>36.687.253</b>	<b>48.613.000</b>	<b>44.900.000</b>	<b>92,4</b>
	<b>04.5.1.2.1.</b>	<b>413 Drugi tekoči domači transferi</b>		<b>36.687.253</b>	<b>48.613.000</b>	<b>44.900.000</b>	<b>92,4</b>
	04.5.1.2.1.1.	4130 Tekoči transferi drugim ravnem države		36.687.253	48.613.000	44.900.000	92,4
	<b>04.5.1.3.</b>	<b>42 Investicijski odhodki</b>		<b>151.772.592</b>	<b>137.893.022</b>	<b>64.970.442</b>	<b>47,1</b>
	<b>04.5.1.3.1.</b>	<b>420 Nakup in gradnja osnovnih sredstev</b>		<b>151.772.592</b>	<b>137.893.022</b>	<b>64.970.442</b>	<b>47,1</b>
	04.5.1.3.1.1.	4204 Novogradnje, rekonstrukcije in adaptacije		134.507.825	130.043.022	52.970.442	40,7
	04.5.1.3.1.1.1.	4204 Cestna infrastruktura		134.507.825	130.043.022	52.970.442	40,7
	04.5.1.3.3.	4208 Štud. o izvedljivosti projektov in projektna dokumentacija		5.062.369	6.550.000	10.000.000	152,7
	04.5.1.3.4.	4206 Nakup zemljišč in naravnih bogastev		12.202.398	1.300.000	2.000.000	153,8
<b>047</b>		<b>TURIZEM</b>		<b>7.969.922</b>	<b>6.379.400</b>	<b>6.680.000</b>	<b>104,7</b>
	<b>04.7.3.</b>	<b>40 Tekoči odhodki</b>		<b>6.302.135</b>	<b>4.775.000</b>	<b>5.000.000</b>	<b>104,7</b>
	<b>04.7.3.1.</b>	<b>402 Izdatki za blago in storitve</b>		<b>6.302.135</b>	<b>4.775.000</b>	<b>5.000.000</b>	<b>104,7</b>
	04.7.3.1.1.	4029 Drugi operativni odhodki		6.302.135	4.775.000	5.000.000	104,7
	<b>04.7.3.x.</b>	<b>41 Tekoči transferi</b>		<b>1.667.788</b>	<b>1.604.400</b>	<b>1.680.000</b>	<b>104,7</b>

<b>04.7.3.2.</b>	<b>412</b>	<b>Transferi neprofitnim organizacijam in ustanovam</b>	<b>1.667.788</b>	<b>1.604.400</b>	<b>1.680.000</b>	<b>104,7</b>
04.7.3.2.1.	4120	Tekoči transferi neprofitnim organizacijam in ustanovam	1.667.788	1.604.400	1.680.000	104,7
<b>048</b>						
<b>04.8.0.</b>	<b>40</b>	<b>DRUGE GOSPODARSKE DEJAVNOSTI</b>	<b>42.331.493</b>	<b>44.278.482</b>	<b>54.500.000</b>	<b>123,1</b>
<b>04.8.0.1.</b>	<b>402</b>	<b>Tekoči odhodki</b>	<b>34.072.514</b>	<b>39.178.482</b>	<b>41.000.000</b>	<b>104,6</b>
04.8.0.1.1.	4025	Izdatki za blago in storitve	34.072.514	39.178.482	41.000.000	104,6
		Tekoče vzdrževanje	34.072.514	39.178.482	41.000.000	104,6
<b>04.8.1.</b>	<b>42</b>	<b>Investicijski odhodki</b>	<b>8.258.980</b>	<b>5.100.000</b>	<b>13.500.000</b>	<b>264,7</b>
<b>04.8.1.1.</b>	<b>420</b>	<b>Nakup in gradnja osnovnih sredstev</b>	<b>8.258.980</b>	<b>5.100.000</b>	<b>13.500.000</b>	<b>264,7</b>
04.8.1.1.1.	4205	Investicijsko vzdrževanje in obnove	8.258.980	5.100.000	13.500.000	264,7
<b>049</b>						
		<b>DRUGE DEJAVNOSTI S PODROČJA GOSPODARSKIH ZADEV</b>	<b>36.901</b>	<b>286.500</b>	<b>200.000</b>	<b>69,8</b>
<b>04.9.x.</b>		<b>ENERGETSKO SVETOVALNA PISARNA</b>	<b>36.901</b>	<b>286.500</b>	<b>200.000</b>	<b>69,8</b>
<b>04.9.0.</b>	<b>40</b>	<b>Tekoči odhodki</b>	<b>36.901</b>	<b>286.500</b>	<b>200.000</b>	<b>69,8</b>
<b>04.9.0.1.</b>	<b>402</b>	<b>Materialni stroški</b>	<b>36.901</b>	<b>286.500</b>	<b>200.000</b>	<b>69,8</b>
04.9.0.1.1.	4029	Pisarniški in splošni material in storitve	36.901	286.500	200.000	69,8
<b>05</b>						
		<b>VARSTVO OKOLJA</b>	<b>279.188.683</b>	<b>303.816.479</b>	<b>247.244.136</b>	<b>81,4</b>
<b>051</b>						
		<b>KOMUNALNO GOSPODARSTVO IN VARSTVO OKOLJA</b>	<b>162.292.363</b>	<b>143.727.401</b>	<b>132.046.136</b>	<b>91,9</b>
<b>05.1.0.</b>		<b>Zbiranje in ravnanje z odpadki</b>	<b>162.292.363</b>	<b>143.727.401</b>	<b>132.046.136</b>	<b>91,9</b>
<b>05.1.0.1.</b>	<b>40</b>	<b>Tekoči odhodki</b>	<b>11.926.076</b>	<b>11.145.101</b>	<b>11.650.000</b>	<b>104,5</b>
<b>05.1.0.1.1.</b>	<b>402</b>	<b>Izdatki za blago in storitve</b>	<b>11.926.076</b>	<b>11.145.101</b>	<b>11.650.000</b>	<b>104,5</b>
05.1.0.1.1.2.	4025	Tekoče vzdrževanje	11.926.076	11.145.101	11.650.000	104,5
<b>05.1.0.2.</b>	<b>41</b>	<b>Tekoči transferi</b>	<b>61.547.669</b>	<b>64.862.000</b>	<b>72.148.136</b>	<b>111,2</b>
<b>05.1.0.2.1.</b>	<b>410</b>	<b>Subvencije</b>	<b>61.547.669</b>	<b>64.862.000</b>	<b>66.933.000</b>	<b>103,2</b>
05.1.0.2.1.1.	4100	Subvencije javnim podjetjem	61.547.669	64.862.000	66.933.000	103,2
<b>05.1.0.2.2.</b>	<b>413</b>	<b>Drugi tekoči domači transferi</b>	<b>0</b>	<b>0</b>	<b>5.215.136</b>	<b>0,0</b>
05.1.0.2.2.1	4130	Drugi tekoči domači transferi	0	0	5.215.136	0,0
<b>05.1.0.3.</b>	<b>42</b>	<b>Investicijski odhodki</b>	<b>88.818.618</b>	<b>63.120.300</b>	<b>43.160.000</b>	<b>68,4</b>
<b>05.1.0.3.1.</b>	<b>420</b>	<b>Nakup in gradnja osnovnih sredstev</b>	<b>88.818.618</b>	<b>63.120.300</b>	<b>43.160.000</b>	<b>68,4</b>

05.1.0.3.1.1.	420	Novogradnje, rekonstrukcije in adaptacije	88.818,618	63.120.300	43.160.000	68,4
05.1.0.3.1.1.1.	4204	Odlagališče komunalnih odpadkov	77.243,756	55.570.300	33.160.000	59,7
05.1.0.3.1.2.	420	Investicijsko vzdrževanje in obnove	5.437,938	0	0	-
05.1.0.3.1.4.	4208	Študije o izvedljivosti projektov in projektna dokumentacija	6.136,925	7.550.000	10.000.000	132,5
05.1.0.4.	43	Investicijski transferi	0	4.600.000	5.088.000	110,6
05.1.0.4.1.	430	Investicijski transferi javnim podjetjem	0	4.600.000	5.088.000	110,6
05.1.0.4.1.1.	4303	Odlagališče komunalnih odpadkov	0	4.600.000	5.088.000	110,6
052		<b>RAVANJJE Z ODPADNO VODO</b>	<b>116.896.321</b>	<b>160.089.078</b>	<b>115.198.000</b>	<b>72,0</b>
05.2.0.2.	41	Tekoči transferi	22.803,061	37.740.000	39.100.000	103,6
05.2.0.2.1.	410	Subvencije	22.803,061	37.740.000	39.100.000	103,6
05.2.0.2.1.1.	4100	Subvencije javnim podjetjem	22.803,061	37.740.000	39.100.000	103,6
05.2.0.3.	42	Investicijski odhodki	34.731,543	57.250.000	58.600.000	102,4
05.2.0.3.1.	420	Nakup in gradnja osnovnih sredstev	34.731,543	57.250.000	58.600.000	102,4
05.2.0.3.1.1.	4204	Novogradnje, rekonstrukcije in adaptacije	20.702,928	47.200.000	51.500.000	109,1
05.2.0.3.1.1.2.	4204	Kanalizacija, čistilne naprave	20.702,928	47.200.000	51.500.000	109,1
05.2.0.3.1.2.	4205	Investicijsko vzdrževanje	14.028,615	10.050.000	7.100.000	70,6
05.2.0.x.	43	Investicijski transferi	59.361,717	65.099.078	17.498.000	26,9
05.2.0.4.	430	Investicijski transferi javnim podjetjem	59.361,717	65.099.078	17.498.000	26,9
05.2.0.4.2.	4303	Investicijski transferi javnim podjetjem	59.361,717	65.099.078	17.498.000	26,9
06		<b>STANOVANJSKA DEJAVNOST IN PROSTORSKI RAZVOJ</b>	<b>299.910.530</b>	<b>338.046.602</b>	<b>330.624.264</b>	<b>97,8</b>
061		<b>STANOVANJSKA DEJAVNOST IN POSLOVNI PROSTORI</b>	<b>7.257.339</b>	<b>11.835.775</b>	<b>4.020.000</b>	<b>34,0</b>
0611		<b>POSLOVNI PROSTORI</b>	<b>7.257.339</b>	<b>11.835.775</b>	<b>4.020.000</b>	<b>34,0</b>
06.1.1.1.	40	Tekoči odhodki	2.907,809	4.000.000	2.000.000	50,0
06.1.1.1.1.	402	Izdatki za blago in storitve	2.907,809	4.000.000	2.000.000	50,0
06.1.1.1.1.1.	4025	Tekoče vzdrževanje	2.907,809	4.000.000	2.000.000	50,0
06.1.1.2.	42	Investicijski odhodki	4.349,530	7.835.775	2.020.000	25,8
06.1.1.2.1.	420	Nakup in gradnja osnovnih sredstev	4.349,530	7.835.775	2.020.000	25,8
06.1.1.2.1.2.	4205	Investicijsko vzdrževanje in obnove	4.349,530	7.835.775	2.020.000	25,8
062		<b>DEJAVNOSTI NA PODROČJU PROSTORSKEGA NAČRTOVANJA</b>	<b>7.458.102</b>	<b>15.372.500</b>	<b>23.600.000</b>	<b>153,5</b>
06.2.0.		<b>UREJANJE PROSTORA</b>	<b>7.458.102</b>	<b>15.372.500</b>	<b>23.600.000</b>	<b>153,5</b>
06.2.0.1.	42	Investicijski odhodki	7.458,102	15.372.500	23.600.000	153,5



	<b>06.2.0.1.1.</b>	<b>420</b>	<b>Nakup in gradnja osnovnih sredstev</b>		<b>7.458.102</b>	<b>15.372.500</b>	<b>23.600.000</b>	<b>153,5</b>
	06.2.0.1.1.1.	4208	Študije o izvedljivosti projektov in projektna dokumentacija		7.458.102	15.372.500	23.600.000	153,5
<b>063</b>			<b>OSKRBA Z VODO</b>		<b>177.084.897</b>	<b>248.282.327</b>	<b>242.204.264</b>	<b>97,6</b>
	<b>06.3.0.</b>		Oskrba z vodo		<b>177.084.897</b>	<b>248.282.327</b>	<b>242.204.264</b>	<b>97,6</b>
	<b>06.3.0.1.</b>	<b>41</b>	<b>Tekoči transferi</b>		<b>122.830.375</b>	<b>132.560.327</b>	<b>129.668.038</b>	<b>97,8</b>
	<b>06.3.0.1.1.</b>	<b>4100</b>	<b>Subvencije</b>		<b>122.830.375</b>	<b>132.560.327</b>	<b>129.668.038</b>	<b>97,8</b>
	06.3.0.1.1.1.	4100	Subvencije javnim podjetjem		122.830.375	132.560.327	129.668.038	97,8
	<b>06.3.0.2.</b>	<b>42</b>	<b>Investicijski odhodki</b>		<b>38.377.910</b>	<b>92.722.000</b>	<b>85.436.226</b>	<b>92,1</b>
	<b>06.3.0.2.2.</b>	<b>420</b>	<b>Investicijsko vzdrževanje in obnove</b>		<b>38.377.910</b>	<b>92.722.000</b>	<b>85.436.226</b>	<b>92,1</b>
	06.3.0.2.2.1.	4204	Novogradnje, rekonstrukcije in adaptacije		6.705.525	48.602.000	55.136.226	113,4
	06.3.0.2.2.2.	4205	Investicijsko vzdrževanje in izboljšave		31.672.385	44.120.000	30.300.000	68,7
	<b>06.3.0.x.</b>	<b>43</b>	<b>Investicijski transferi</b>		<b>15.876.613</b>	<b>23.000.000</b>	<b>27.100.000</b>	<b>117,8</b>
	<b>06.3.0.3.</b>	<b>430</b>	<b>Investicijski transferi javnim podjetjem</b>		<b>15.876.613</b>	<b>23.000.000</b>	<b>27.100.000</b>	<b>117,8</b>
	06.3.0.3.1.	4303	Investicijski transferi javnim podjetjem		15.876.613	23.000.000	27.100.000	117,8
<b>064</b>			<b>CESTNA RAZSVETLJAVA</b>		<b>40.120.763</b>	<b>40.811.000</b>	<b>43.300.000</b>	<b>106,1</b>
<b>0640</b>			Cestna razsvetljava		<b>40.120.763</b>	<b>40.811.000</b>	<b>43.300.000</b>	<b>106,1</b>
	<b>06.4.0.x.</b>	<b>40</b>	<b>Tekoči odhodki</b>		<b>10.200.191</b>	<b>11.123.000</b>	<b>11.800.000</b>	<b>106,1</b>
	<b>06.4.0.1.</b>	<b>402</b>	<b>Izdatki za blago in storitve</b>		<b>10.200.191</b>	<b>11.123.000</b>	<b>11.800.000</b>	<b>106,1</b>
	06.4.0.1.1.	4022	Energija, voda, komunalne storitve in komunikacije		10.200.191	11.123.000	11.800.000	106,1
	<b>06.4.0.x.</b>	<b>41</b>	<b>Tekoči transferi</b>		<b>6.046.761</b>	<b>6.112.000</b>	<b>6.200.000</b>	<b>101,4</b>
	<b>06.4.0.2.</b>	<b>410</b>	<b>Drugi tekoči transferi</b>		<b>6.046.761</b>	<b>6.112.000</b>	<b>6.200.000</b>	<b>101,4</b>
	06.4.0.2.1.	4102	Subvencije privatnim podjetjem in zasebnikom		6.046.761	6.112.000	6.200.000	101,4
	<b>06.4.0.x.</b>	<b>42</b>	<b>Investicijski odhodki</b>		<b>23.873.811</b>	<b>23.576.000</b>	<b>25.300.000</b>	<b>107,3</b>
	<b>06.4.0.3.</b>	<b>420</b>	<b>Nakup in gradnja osnovnih sredstev</b>		<b>23.873.811</b>	<b>23.576.000</b>	<b>25.300.000</b>	<b>107,3</b>
	06.4.0.3.1.	4204	Novogradnje, rekonstrukcije in adaptacije		19.066.430	20.711.000	22.300.000	107,7
	06.4.0.3.2.	4205	Investicijsko vzdrževanje in obnove		4.807.381	2.865.000	3.000.000	104,7
<b>066</b>			<b>DRUGE ZADEVJE S PODROČJA STANOVANJSKE DE-JAVNOSTI IN PROSTORSKEGA RAZVOJA</b>		<b>67.989.428</b>	<b>21.745.000</b>	<b>17.500.000</b>	<b>80,5</b>
	<b>06.6.x.</b>		<b>GEODEZIJA</b>		<b>8.570.797</b>	<b>8.595.000</b>	<b>7.500.000</b>	<b>87,3</b>
	<b>06.6.0.</b>	<b>40</b>	<b>Tekoči odhodki</b>		<b>8.570.797</b>	<b>8.595.000</b>	<b>7.500.000</b>	<b>87,3</b>
	<b>06.6.0.1.</b>	<b>402</b>	<b>Izdatki za blago in storitve</b>		<b>8.570.797</b>	<b>8.595.000</b>	<b>7.500.000</b>	<b>87,3</b>
	06.6.0.1.1.	4029	Drugi operativni odhodki		8.570.797	8.595.000	7.500.000	87,3

06.6.1.		VZDRŽEVANJE NOTRANJIH IN ZUNANJIH ŠPORTNIH OBJEKTOV	59.418.631	13.150.000	10.000.000	76,0
06.6.1.2.	43	Investicijski transferi	39.851.395	13.150.000	0	-
06.6.1.2.1.	430	Investicijski transferi	39.851.395	13.150.000	0	-
06.6.1.2.1.1.	4307	Investicijski transferi drugim ravnem države	39.851.395	13.150.000	0	-
06.6.1.3.	42	Investicijski odhodki	19.567.236	0	10.000.000	0,0
06.6.1.3.1.	420	Nakup in gradnja osnovnih sredstev	19.567.236	0	10.000.000	0,0
06.6.1.3.1.1.	4205	Investicijsko vzdrževanje in obnove	19.567.236	0	10.000.000	0,0
07		ZDRAVSTVO	42.312.154	46.264.765	48.966.000	105,8
076		DRUGE DEJAVNOSTI NA PODROČJU ZDRAVSTVA	42.312.154	46.264.765	48.966.000	105,8
0760		Druge dejavnosti na področju zdravstva	42.312.154	46.264.765	48.966.000	105,8
	40	Tekoči odhodki	1.714.157	2.600.000	2.700.000	103,8
07.6.01.	402	Izdatki za blago in storitve	1.714.157	2.600.000	2.700.000	103,8
07.6.01.1.	4020	Pisarniški in splošni material in storitve	1.714.157	2.600.000	2.700.000	103,8
07.6.02.	41	Tekoči transferi	39.737.998	42.689.765	45.266.000	106,0
07.6.02.1.	411	Transferi posameznikom in gospodinjstvom	500.723	540.000	540.000	100,0
07.6.02.1.1.	4117	Štipendije	500.723	540.000	540.000	100,0
07.6.02.2.	412	Transferi neprifitnim organizacijam in ustanovam	7.942.435	9.149.765	11.626.000	127,1
07.6.02.2.1.	4120	Tekoči transferi neprifitnim organizacijam in ustanovam	7.942.435	9.149.765	11.626.000	127,1
07.6.02.3.	413	Drugi tekoči domači transferi	31.294.840	33.000.000	33.100.000	100,3
07.6.02.3.1.	4131	Tekoči transferi v sklade socialnega zavarovanja	31.294.840	33.000.000	33.100.000	100,3
07.6.03.	43	Investicijski transferi	860.000	975.000	1.000.000	102,6
07.6.03.1.	430	Investicijski transferi	860.000	975.000	1.000.000	102,6
07.6.03.1.1.	4302	Investicijski transferi neprifitnim organizac.	860.000	975.000	1.000.000	102,6
08		REKREACIJA, KUL TURA IN DEJAVNOSTI NEPRIFITNIH ORGANIZACIJ, ZDRUŽENJ, DRUŠTEV IN DRUGIH INSTITUCIJ	190.781.373	222.416.925	209.124.000	94,0
081		DEJAVNOSTI NA PODROČJU ŠPORTA IN REKREACIJE	43.767.520	45.604.460	50.588.000	110,9
0810		Dejavnosti na področju športa in rekreacije	43.767.520	45.604.460	50.588.000	110,9
	40	Tekoči odhodki	294.796	700.000	650.000	92,9
08.1.01.1.	402	Izdatki za blago in storitve	294.796	700.000	650.000	92,9

08.1.01.1.1.	4029	Drugi operativni odhodki	294.796	700.000	650.000	92,9
<b>08.1.02.</b>	<b>41</b>	<b>Tekoči transferi</b>	<b>43.303.923</b>	<b>44.904.460</b>	<b>49.538.000</b>	<b>110,3</b>
<b>08.1.02.1.</b>	<b>412</b>	<b>Transferi neprifitnim organizacijam in ustanovam</b>	<b>43.303.923</b>	<b>44.904.460</b>	<b>49.538.000</b>	<b>110,3</b>
08.1.02.1.1.	4120	Tekoči transferi neprifitnim organizacijam	43.303.923	44.904.460	49.538.000	110,3
<b>08.1.03.</b>	<b>43</b>	<b>Investicijski transferi</b>	<b>168.800</b>	<b>0</b>	<b>400.000</b>	<b>0,0</b>
<b>08.1.03.1.</b>	<b>430</b>	<b>Investicijski transferi</b>	<b>168.800</b>	<b>0</b>	<b>400.000</b>	<b>0,0</b>
08.1.03.1.1.	4302	Investicijski transferi neprifitnim organizacijam	168.800	0	400.000	0,0
<b>082</b>		<b>KUL TURNE DEJAVNOSTI</b>	<b>104.498.712</b>	<b>129.103.852</b>	<b>116.081.800</b>	<b>89,9</b>
<b>0820</b>		<b>Kulturne dejavnosti</b>	<b>104.498.712</b>	<b>129.103.852</b>	<b>116.081.800</b>	<b>89,9</b>
<b>08.2.0.1.</b>	<b>40</b>	<b>Tekoči odhodki</b>	<b>12.421.010</b>	<b>13.800.000</b>	<b>13.600.000</b>	<b>98,6</b>
<b>08.2.0.1.</b>	<b>402</b>	<b>Izdatki za blago in storitve</b>	<b>12.421.010</b>	<b>13.800.000</b>	<b>13.600.000</b>	<b>98,6</b>
08.2.0.1.1.	4020	Pisarniški in splošni material in storitve	4.346.745	5.500.000	5.100.000	92,7
08.2.0.1.2.	4029	Drugi operativni odhodki	8.074.265	8.300.000	8.500.000	102,4
<b>08.2.02.</b>	<b>41</b>	<b>Tekoči transferi</b>	<b>6.536.818</b>	<b>8.275.000</b>	<b>9.580.000</b>	<b>115,8</b>
<b>08.2.02.1.</b>	<b>412</b>	<b>Transferi neprifitnim organizacijam in ustanovam</b>	<b>3.386.819</b>	<b>3.775.000</b>	<b>4.900.000</b>	<b>129,8</b>
08.2.02.1.1.	4120	Tekoči transferi neprifitnim organizacijam in ustanovam	3.386.819	3.775.000	4.900.000	129,8
<b>08.2.02.2.</b>	<b>413</b>	<b>Drugi tekoči domači transferi</b>	<b>3.149.999</b>	<b>4.500.000</b>	<b>4.680.000</b>	<b>104,0</b>
08.2.02.2.1.	4130	Tekoči transferi drugim ravnam države	3.149.999	4.500.000	4.680.000	104,0
<b>08.2.03.</b>	<b>42</b>	<b>Investicijski odhodki</b>	<b>22.857.792</b>	<b>29.276.902</b>	<b>10.410.000</b>	<b>35,6</b>
<b>08.2.03.1.</b>	<b>420</b>	<b>Nakup in gradnja osnovnih sredstev</b>	<b>22.857.792</b>	<b>29.276.902</b>	<b>10.410.000</b>	<b>35,6</b>
08.2.03.1.1.	4203	Nakup drugih osnovnih sredstev	5.155.692	0	0	-
08.2.03.1.2.	4204	Novogradnje, rekonstrukcije, adaptacije	17.702.100	29.276.902	10.410.000	35,6
<b>08.2.04.</b>	<b>43</b>	<b>Investicijski transferi</b>	<b>2.625.203</b>	<b>9.550.200</b>	<b>4.814.800</b>	<b>50,4</b>
<b>08.2.04.1.</b>	<b>430</b>	<b>Investicijski transferi</b>	<b>2.625.203</b>	<b>9.550.200</b>	<b>4.814.800</b>	<b>50,4</b>
08.2.04.1.1.	4300	Investicijski transferi drugim ravnam države	1.408.919	0	2.000.000	0,0
08.2.04.1.2.	4302	Investicijski transferi neprifitnim organizacijam	0	8.595.200	1.814.800	21,1
08.2.04.1.3.	4306	Investicijski transferi posameznikom	1.216.284	955.000	1.000.000	104,7
<b>0820</b>		<b>KNJIŽNICA</b>	<b>35.494.497</b>	<b>49.805.250</b>	<b>51.137.000</b>	<b>102,7</b>
<b>08.2.05.</b>	<b>41</b>	<b>Tekoči transferi</b>	<b>35.034.629</b>	<b>46.405.250</b>	<b>49.437.000</b>	<b>106,5</b>
<b>08.2.05.1.</b>	<b>413</b>	<b>Drugi tekoči domači transferi</b>	<b>35.034.629</b>	<b>46.405.250</b>	<b>49.437.000</b>	<b>106,5</b>
08.2.05.1.1.	4133	Tekoči transferi v javne zavode in druge izvajalce javnih služb	35.034.629	46.405.250	49.437.000	106,5

08.2.06.	43	Investicijski transferi	459.868	3.400.000	1.700.000	50,0
08.2.06.1.	430	Investicijski transferi	459.868	3.400.000	1.700.000	50,0
08.2.06.1.1.	4307	Investicijski transferi javnim zavodom in javnim gospodarskim službam	459.868	3.400.000	1.700.000	50,0
<b>0820</b>						
		<b>POKRAJINSKI MUZEJ PTUJ</b>	<b>24.563.393</b>	<b>18.396.500</b>	<b>26.540.000</b>	<b>144,3</b>
08.2.07.	40	Tekoči odhodki	4.482.497	4.600.000	4.850.000	105,4
08.2.07.1.	402	Izdatki za blago in storitve	4.482.497	4.600.000	4.850.000	105,4
08.2.07.1.1.	4026	Najemnine in zakupnine	4.482.497	4.600.000	4.850.000	105,4
08.2.08.	41	Tekoči transferi	20.080.896	13.576.850	21.470.000	158,1
08.2.08.1.	411	Transferi posameznikom in gospodinjstvom	346.128	570.000	570.000	100,0
08.2.08.1.1.	4117	Štipendije	346.128	570.000	570.000	100,0
08.2.08.2.	413	Drugi tekoči domači transferi	19.734.769	13.006.850	20.900.000	160,7
08.2.08.2.1.	4133	Tekoči transferi v javne zavode in druge izvajalce javnih služb	19.734.769	13.006.850	20.900.000	160,7
08.2.09.	43	Investicijski transferi	0	219.650	220.000	100,2
08.2.09.1.	430	Investicijski transferi	0	219.650	220.000	100,2
08.2.09.1.1.	4307	Investicijski transferi javnim zavodom in drugim izvajalcem javnih služb	0	219.650	220.000	100,2
<b>0830</b>						
		<b>DEJAVNOSTI RADIA, TELEVIZIJE IN ZALOŽNIŠTVA</b>	<b>15.214.189</b>	<b>20.801.188</b>	<b>5.400.000</b>	<b>26,0</b>
08.3.0.		<b>JAVNI ZAVOD ZA INFORMIRANJE</b>	<b>15.214.189</b>	<b>20.801.188</b>	<b>5.400.000</b>	<b>26,0</b>
08.3.0.1.	41	Tekoči transferi	14.717.733	19.001.188	5.400.000	28,4
08.3.0.1.1.	413	Drugi tekoči domači transferi	14.717.733	19.001.188	5.400.000	28,4
08.3.0.1.1.1.	4133	Tekoči transferi v javne zavode in druge izvajalce javnih služb	14.717.733	19.001.188	5.400.000	28,4
08.3.0.2.	43	Investicijski transferi	496.456	1.800.000	0	-
08.3.0.2.1.	430	Investicijski transferi	496.456	1.800.000	0	-
08.3.0.2.1.1.	4307	Invest. transferi javnim zavodom in javnim gospodarskim službam	496.456	1.800.000	0	-
<b>0830</b>						
08.3.1.		<b>ZALOŽNIŠTVO</b>	<b>0</b>	<b>1.582.175</b>	<b>6.000.000</b>	<b>379,2</b>
08.3.1.1.	40	Tekoči odhodki	0	1.582.175	6.000.000	379,2
08.3.1.1.1.	402	Izdatki za blago in storitve	0	1.582.175	6.000.000	379,2
08.3.1.1.1.1.	4020	Založniške in tiskarske storitve	0	1.582.175	6.000.000	379,2

0840	08.4.0.		DEJAVNOSTI NEPROFITNIH ORGANIZACIJ, DRUŠTEV, ZDRUŽENJ IN DRUGIH INŠTITUCIJ	27.300.953	25.325.250	31.054.200	122,6
	08.4.0.1.	41	Tekoči transferi	27.300.953	25.325.250	31.054.200	122,6
	08.4.0.1.1.	412	Transferi neprofitnim organizacijam in ustanovam	27.300.953	25.325.250	31.054.200	122,6
	08.4.0.1.1.1.	4120	Tekoči transferi neprofitnim organizacijam in ustanovam	27.300.953	25.325.250	31.054.200	122,6
09			IZOBRAŽEVANJE	367.103.198	413.396.983	301.414.300	72,9
091			PREDŠOLSKA VZGOJA IN OSNOVNOŠOLSKO IZOBRAŽEVANJE	183.630.398	308.152.488	192.623.000	62,5
0911			PREDŠOLSKA VZGOJA	3.999.283	12.249.000	12.900.000	105,3
	09.1.1.2.	41	Tekoči transferi	2.994.853	3.654.000	3.900.000	106,7
	09.1.1.2.1.	413	Drugi tekoči domači transferi	2.994.853	3.654.000	3.900.000	106,7
	09.1.1.2.1.1.	4133	Tekoči transferi v javne zavode in druge izvajalce javnih služb	2.994.853	3.654.000	3.900.000	106,7
	09.1.1.4.	43	Investicijski transferi	1.004.430	8.595.000	9.000.000	104,7
	09.1.1.4.1.	430	Investicijski transferi	1.004.430	8.595.000	9.000.000	104,7
	09.1.1.4.1.1.	4307	Investicijski transferi javnim zavodom in javnim gospodarskim službam	1.004.430	8.595.000	9.000.000	104,7
0912			OSNOVNOŠOLSKO IZOBRAŽEVANJE	179.631.115	295.903.488	179.723.000	60,7
	09.1.2.1.	40	Tekoči odhodki	1.271.202	1.432.500	1.500.000	104,7
	09.1.2.1.1.	402	Izdatki za blago in storitve	1.271.202	1.432.500	1.500.000	104,7
	09.1.2.1.1.1.	4029	Drugi operativni odhodki	1.271.202	1.432.500	1.500.000	104,7
	09.1.2.2.	41	Tekoči transferi	83.978.405	95.987.680	99.823.000	104,0
	09.1.2.2.1.	413	Drugi tekoči domači transferi	83.978.405	95.987.680	99.823.000	104,0
	09.1.2.2.1.1.	4133	Tekoči transferi v javne zavode in druge izvajalce javnih služb	83.978.405	95.987.680	99.823.000	104,0
	09.1.2.3.	42	Investicijski odhodki	72.330.635	159.656.308	58.400.000	36,6
	09.1.2.3.1.	420	Nakup in gradnja osnovnih sredstev	72.330.635	159.656.308	58.400.000	36,6
	09.1.2.3.1.2.	4204	Novogradnje, rekonstrukcije in adaptacije	72.330.635	159.656.308	58.400.000	36,6
	09.1.2.4.	43	Investicijski transferi	22.050.873	38.827.000	20.000.000	51,5
	09.1.2.4.1.	430	Investicijski transferi	22.050.873	38.827.000	20.000.000	51,5

	09.1.2.4.1.1.	4307	Investicijski transferi javnim zavodom in javim gospodarskim službam	22.050.873	38.827.000	20.000.000	51,5
<b>092</b>			<b>SREDNJEŠOLSKO IZOBRAŽEVANJE</b>	<b>103.065.152</b>	<b>9.808.996</b>	<b>2.000.000</b>	<b>20,4</b>
<b>0923</b>			<b>Srednje splošno izobraževanje</b>	<b>103.065.152</b>	<b>9.808.996</b>	<b>2.000.000</b>	<b>20,4</b>
	09.2.3.1.	40	Tekoči odhodki	1.001.941	0	500.000	0,0
	09.2.3.1.1.	402	Izdatki za blago in storitve	1.001.941	0	500.000	0,0
	09.2.3.1.1.1.	4029	Drugi operativni odhodki	1.001.941	0	500.000	0,0
	09.2.3.2.	41	Tekoči transferi	0	632.500	1.500.000	237,2
	09.2.3.2.1.	413	Drugi tekoči domači transferi	0	632.500	1.500.000	237,2
	09.2.3.2.1.1.	4133	Tekoči transferi v javne zavode in druge izvajalce	0	632.500	1.500.000	237,2
	09.2.3.3.	42	Investicijski odhodki	102.063.211	9.176.496	0	-
	09.2.3.3.1.	420	Nakup in gradnja osnovnih sredstev	102.063.211	9.176.496	0	-
	09.2.3.3.1.1.	4204	Novogradnje, rekonstrukcije, adaptacije	102.063.211	9.176.496	0	-
<b>0942</b>			<b>Podiplomsko izobraževanje</b>	<b>776.667</b>	<b>910.000</b>	<b>2.000.000</b>	<b>219,8</b>
	09.4.2.1.	41	Tekoči transferi	776.667	910.000	2.000.000	219,8
	09.4.2.1.1.	411	Transferi posameznikom in gospodinjstvom	776.667	910.000	2.000.000	219,8
	09.4.2.1.1.1.	4117	Štipendije	776.667	910.000	2.000.000	219,8
<b>0950</b>			<b>Izobraževanje odraslih</b>	<b>5.574.282</b>	<b>7.628.500</b>	<b>8.926.300</b>	<b>117,0</b>
	09.5.0.1.	41	Tekoči transferi	5.574.282	7.628.500	8.926.300	117,0
	09.5.0.1.1.	413	Drugi tekoči domači transferi	5.574.282	7.628.500	8.926.300	117,0
	09.5.0.1.1.1.	4133	Tekoči transferi v javne zavode in druge izvajalce javnih služb	5.574.282	7.628.500	8.926.300	117,0
<b>0960</b>			<b>Podporne storitve pri izobraževanju</b>	<b>54.559.473</b>	<b>65.742.000</b>	<b>76.910.000</b>	<b>117,0</b>
	09.6.0.1.	41	Tekoči transferi	54.559.473	65.742.000	76.910.000	117,0
	09.6.0.1.1.	411	Transferi posameznikom in gospodinjstvom	54.559.473	65.742.000	76.910.000	117,0
	09.6.0.1.1.1.	4119	Drugi transferi posameznikom	54.559.473	65.742.000	76.910.000	117,0
<b>0970</b>			<b>Raziskave na področju izobraževanja</b>	<b>19.497.227</b>	<b>21.155.000</b>	<b>18.955.000</b>	<b>89,6</b>
	09.7.01.	41	Tekoči transferi	19.497.227	21.155.000	18.955.000	89,6
	09.7.01.1.	411	Transferi posameznikom in gospodinjstvom	14.781.639	18.115.000	15.700.000	86,7
	09.7.01.1.1.	4117	Štipendije	14.781.639	18.115.000	15.700.000	86,7
	09.7.01.2.	413	Drugi tekoči domači transferi	4.715.588	3.040.000	3.255.000	107,1

09.7.01.2.1.	4133	Tekoči transferi v javne zavode in druge izvajalce javnih služb	4.715.588	3.040.000	3.255.000	107,1
<b>10</b>		<b>SOCIALNA VARNOST</b>	<b>425.431.475</b>	<b>429.462.995</b>	<b>467.397.000</b>	<b>108,8</b>
<b>102</b>		<b>POKOJNINSKO VARSTVO IN SOCIALNA VARNOST STAREJŠIH OBCANOV</b>	<b>420.075.863</b>	<b>418.480.495</b>	<b>457.397.000</b>	<b>109,3</b>
10.2.1.	41	Tekoči transferi	420.075.863	418.480.495	457.397.000	109,3
10.2.1.1.	411	Transferi posameznikom in gospodinjstvom	375.277.530	396.228.495	438.680.000	110,7
10.2.1.1.1.	4110	Transferi nezaposlenim	853.824	455.000	1.000.000	219,8
10.2.1.1.2.	4119	Drugi transferi posameznikom in gospodinj.	374.423.706	395.773.495	437.680.000	110,6
10.2.1.2.	413	Drugi tekoči domači transferi	44.798.333	22.252.000	18.717.000	84,1
10.2.1.2.1.	4133	Tekoči transferi v javne zavode in druge izvajalce	44.798.333	22.252.000	18.717.000	84,1
<b>109</b>		<b>DRUGE DEJAVNOSTI NA PODROČJU SOCIALNE VARNOSTI</b>	<b>5.355.613</b>	<b>10.982.500</b>	<b>10.000.000</b>	<b>91,1</b>
10.9.0.	42	Investicijski odhodki	5.355.613	10.982.500	10.000.000	91,1
10.9.0.1.	420	Nakup in gradnja osnovnih sredstev	5.355.613	10.982.500	10.000.000	91,1
10.9.0.1.1.	4202	Nakup opreme	5.355.613	10.982.500	10.000.000	91,1

PRORAČUN OBČINE ORMOŽ ZA LETO 2004						
I.	SPLOŠNI DEL PRORAČUNA					
	B. RAČUN FINANČNIH TERJATEV IN NALOŽB					
Proračunska šifra	Konto	NAZIV	Realizacija 2002	Ocena 2003	Plan 2004	Indeks
1	2	3	4	5	6	7=6/5
IV.		PREJETA VRAČILA DANIH POSOJIL IN KAPITALSKIH DELEŽEV	21.216.157	9.577.000	24.100.000	251,6
15.	75	Prejeta vračila danih posojil	21.216.157	9.577.000	24.100.000	251,6
15.3.	752	Kupnine iz naslova privatizacije	9.333.651	9.577.000	24.100.000	251,6
15.3.1.	7520	Sredstva kupnin iz naslova privatizacije	9.333.651	9.577.000	24.100.000	251,6
V.		DANA POSOJILA IN POVEČANJE KAPITALSKIH DELEŽEV	133.989.745	24.900.000	17.730.000	71,2
16.	44	Dana posojila in povečanje kapitalskih deležev	133.989.745	24.900.000	17.730.000	71,2
16.1.	440	Dana posojila	16.000.000	22.000.000	15.000.000	68,2
16.1.1.	4403	Dana posojila finančnim institucijam	16.000.000	22.000.000	15.000.000	68,2
16.2.	441	Povečanje kapitalskih deležev in naložb	115.000.000	0	0	0
16.2.1.	4412	Povečanje kapitalskih deležev v privatnih podjetjih	115.000.000	0	0	0
16.3.	442	Poraba sredstev kupnin in naslova privatizacije	2.989.745	2.900.000	2.730.000	94,1
16.3.1.	4421	Sredstva kupnin razporejena v javne sklade in agencije	2.989.745	2.900.000	2.730.000	94,1
VI.		Prejeta minus dana posojila in spremembe kapitalskih deležev (IV.-V.)	-112.773.588	-15.323.000	6.370.000	-41,6



PRORAČUNA OBČINE ORMOŽ ZA LETO 2004						
I.	SPLOŠNI DEL PRORAČUNA					
	C. RAČUN FINANCIRANJA					
Proračunska šifra	Konto	NAZIV	Realizacija 2002	Ocena 2003	Plan 2004	Indeks 6=5/4
1	2	3	5	4	5	6=5/4
VII.		ZADOLŽEVANJE	145.000.000	100.000.000	0	0,0
18.	50	ZADOLŽEVANJE	145.000.000	100.000.000	0	0,0
18.1.	500	Domače zadolževanje	145.000.000	100.000.000	0	0,0
18.1.1.	5001	Najeti krediti pri poslovnih bankah	115.000.000	100.000.000	0	0,0
18.1.2.	5003	Najeti krediti pri drugih domačih kreditodajalcih	30.000.000	0	0	-
VIII.		ODPLAČILA DOLGA	14.488.794	51.854.000	60.351.000	116,4
18.	55	ODPLAČILA DOLGA	14.488.794	51.854.000	60.351.000	116,4
18.1.	550	Odplačila domačega dolga	14.488.794	51.854.000	60.351.000	116,4
18.1.1.	5501	Odplačila kreditov poslovnim bankam	8.651.865	35.219.000	41.784.000	118,6
18.1.2.	5503	Odplačila kreditov drugim domačim kreditodajalcem	5.686.686	16.635.000	18.467.000	111,0
18.1.3.	5504	Odplačila glavne vrednostnih papirjev	150.243	0	100.000	0,0
IX.		SPREMEMBA STANJA SREDSTEV NA RAČUNIH (I.+IV.+VII.-II.-V.-VIII.)	30.743.854	-46.547.162	-108.194.667	232,4
X.		NETO ZADOLŽEVANJE (VII.-VIII.-IX.)	99.767.352	94.693.162	47.843.667	50,5
XI.		NETO FINANCIRANJE (VI.+X.)	-13.006.236	79.370.162	54.213.667	68,3

## O B R A Z L O Ž I T E V

## 1. UVOD

Predlog proračuna za leto 2004 je pripravljen na podlagi temeljnih ekonomskih izhodišč in predpostavkah za pripravo državnega in občinskih proračunov, ki jih je v proračunskem priročniku za sestavo občinskih proračunov za leti 2004 – 2005 pripravilo Ministrstvo za finance in jih posredovalo občinam dne 28.10.2003. Čeprav je v skladu z 22. členom Zakona o javnih financah predlagatelj proračuna dolžan pripraviti proračun in le – tega poslati v obravnavo občinskemu svetu najkasneje v 30 dneh od vložitve državnega proračuna v obravnavo državnemu zboru. Vlada Republike Slovenije še do tega trenutka danes ni sprejela sklepa o izračunu primerne porabe in zneskov finančne izravnave občinam za leto 2004.

Zaradi navedenega niso v celoti izpolnjeni pogoji za pripravo občinskih proračunov. Poleg navedenega tudi niso dokončno znani lastni prihodki občin iz naslova nadomestila za uporabo stavnega zemljišča, ki predstavlja poglavitni lastni občinski proračunski vir, kakor tudi ne posledice tega proračunskega vira na izračun finančne izravnave.

**Kvantitativna izhodišča za pripravo proračuna:**

Občinski proračun za leto 2004 temelji na globalnih kvantitativnih izhodiščih za pripravo predloga proračuna in finančnih načrtov proračunskih uporabnikov, opredeljenih z usmeritvami Vlade Republike Slovenije za leto 2004, ki so razvidna iz spodnje preglednice:

<b>Letna stopnja inflacije (projekcija 2004)</b>	<b>4,3 %</b>
<b>Povprečna letna rast cen (rast materialnih stroškov)</b>	<b>4,3 %</b>
<b>Izhodiščna osnova za izračun plač</b>	<b>53.255,00 SIT</b>
<b>Prispevki na plače</b>	<b>16,10%</b>
<b>Davek na plače</b>	
- do 130.000 SIT	0 %
- od 130.001 do 400.000 SIT	3,8 %
- od 400.001 do 750.000 SIT	7,8 %
- nad 750.000 SIT	14,8 %
<b>Regres za letni dopust</b>	<b>138.800,00 SIT</b>
<b>Sredstva za delovno uspešnost</b>	<b>2 % od bruto plač</b>
<b>Sredstva za prehrano delavcev</b>	<b>756,00 SIT/dan</b>
<b>Jubilejne nagrade</b>	<b>upoštevata se povprečna letna rast plač v javnem sektorju – 1,6 %</b>
<b>Sredstva za odpravnine</b>	<b>V višini treh povprečnih plač v RS na zaposlenega oziroma v višini treh zadnjih plač zaposlenega, če je to prejemnika ugodneje</b>
<b>Solidarnostne pomoči</b>	<b>upoštevata se povprečna letna rast plač v javnem sektorju – 1,6 %</b>
<b>Kolektivno dodatno pokojninsko zavarovanje</b>	<b>upoštevata se določila Aneksa h kolektivni pogodbi za negospodarske dejavnosti v Republiki Sloveniji (Ur.l. 73/2003)</b>

## 2. SPLOŠNI DEL OBČINSKEGA PRORAČUNA

## A/1. BILANCA PRIHODKOV

## 2.1. PRIHODKI

Ocena skupnega obsega prihodkov občinskega proračuna za leto 2004 znaša 2.537 mio SIT in temelji na višini primerne porabe na prebivalca, opredeljeni v 29. členu Zakona o izvrševanju proračuna Republike Slovenije za leto 2003 in 2004 (Ur.list RS, št. 118/02 in 63/03), ki znaša

95.234,00 SIT na prebivalca, ter lastnih prihodkih občine.

Primerna poraba Občine Ormož za leto 2004 je ocenjena na 1.692 mio SIT po vrstah prihodkov iz naslednje preglednice:

v SIT

	<b>2004</b>
<b>Primerna poraba na prebivalca</b>	<b>89.902,00</b>
- PPI/prebivalca (povečanje za 4,6 % na leto 2003)	87.222
- PPI/prebivalca za področje kulture	868
- PPI/prebivalca za področje komunalnih dejavnosti	1.255
- PPI/prebivalca za področje stanovanjskega gospodarstva	557
<b>Korigirana PPI/prebivalca za občino Ormož s korekcijskim faktorjem 1,059306</b>	<b>95.234</b>
<b>Primerna poraba</b>	<b>1.692.880.000</b>
<b>Lastni prihodki po 21. čl. ZFO</b>	<b>661.770.000</b>
<b>Lastni prihodki po 22. čl. ZFO</b>	<b>167.584.000</b>
<b>Skupaj lastni prihodki upoštevani za izračun primerne porabe</b>	<b>828.800.000</b>
<b>Finančna izravnava</b>	<b>863.526.000</b>

#### OCENA LASTNIH PRIHODKOV ZA LETO 2004

<b>21. ČL. ZFO</b>	
Dohodnina	625.208.000
Davek na dediščine in darila	1.436.000
Davek na promet nepremičnin	16.921.000
Davek na dobitke od iger na srečo	4.674.000
Posebna taksa na igralne avtomate	3.233.000
Upravne takse	10.298.000
<b>Skupaj lastni prihodki po 21. čl. ZFO</b>	<b>661.770.000</b>
<b>22. čl. ZFO</b>	
Davek na nepremičnine – davek od premoženja	1.529.000
Turistična taksa	386.000
Pristojbina za vzdrževanje gozdnih cest	521.000
Nadomestilo za degradacijo in uzurpacijo prostora	96.000
Požarna taksa	6.327.000
Nadomestilo za uporabo stavbnega zemljišča	138.000.000
- fizične osebe	39.900.000
- pravne osebe	98.100.000
Kalkulativna ocena ostalih prihodkov po 22. čl. ZFO	20.725.000

<b>Skupaj lastni prihodki po 22. čl. ZFO</b>	<b>167.584.000</b>
<b>Ocena lastnih prihodkov skupaj</b>	<b>829.354.000</b>

Iz ocenjenih lastnih prihodkov, ki se upoštevajo pri izračunu primerne porabe in znašajo 829,3 mio SIT ali 49 odstotkov primerne porabe bi naj finančna izravnava tako po naši oceni znašala za občino Ormož 863,5 mio SIT ali 51 odstotkov primerne porabe.

Poleg prihodkov iz naslova primerne porabe bo občina po predlogu proračuna za leto 2004 razpolagal še z ostalimi lastnimi prihodki, ki so ocenjeni na 845 mio SIT, iz česar sledi, da so skupaj proračunski prihodki za leto 2004 ocenjeni na 2.538 mio SIT.

Višino ostalih lastnih prihodkov predstavljajo prihodki iz naslova gospodarskih javnih služb, drugi namenski prihodki proračuna in drugi lastni prihodki občine, kar je razvidno iz naslednjih preglednic:

#### PRIHODKI OD GOSPODARSKIH JAVNIH SLUŽB

<b><u>Prihodki od pobiranja komunalnih odpadkov</u></b>	<b>80.634.000</b>
<b>Vodarina</b>	<b>186.400.000</b>
<b>Čiščenje odpadnih voda</b>	<b>23.000.000</b>
<b>Kanalščina</b>	<b>621.000</b>
<b>Števnina</b>	<b>11.800.000</b>
<b>Prihodki skupaj</b>	<b>302.455.000</b>

#### NAMENSKI PRIHODKI PRORAČUNA IN DRUGI LASTNI PRIHODKI OBČINE

<b>Drugi namenski prihodki proračuna</b> (najemnine od poslovnih prostorov, najemnine za stanovanja, komunalni prispevki, takse, pristojbine, sponzorstva, kapitalski prihodki, transferna sredstva iz državnega proračuna za investicije)	<b>318.542.520</b>
<b>Drugi lastni prihodki občine</b> (nadomestilo za uporabo stavbnega zemljišča-delno, komunalne takse-delno, udeležba na dobičku, prihodki od obresti, prihodki iz naslova podeljenih koncesij, prihodki od prodaje blaga in storitev, drugi izredni prihodki)	<b>224.014.227</b>
<b>Prihodki skupaj</b>	<b>524.556.747</b>

V strukturi skupnih načrtovanih prihodkov predstavljajo lastni prihodki občine 32,6 odstotkov.

### 2.1.1. Davčni prihodki

Davčni prihodki predstavljajo v predlogu proračuna za leto 2004 poleg transfernih prihodkov najpomembnejši proračunski vir, ocenjeni pa so na 998.555.000 SIT ali 39,3 odstotkov skupnih proračunskih prihodkov, struktura načrtovanih davčnih prihodkov pa je naslednja:

Davki na dohodek in dobiček (dohodnina)	625.208.000 SIT	62,6%
Davki na premoženje	210.466.000 SIT	21,1%
Domači davki na blago in storitve	162.881.000 SIT	16,3%

Kot je razvidno iz preglednice, so najpomembnejši prihodki iz skupine davčnih prihodkov prihodki iz naslova dohodnine, ki izhajajo iz predvidene rasti mase plač in drugih prejemkov, sledijo prihodki iz naslova davkov na premoženje, med katerimi so najvišje zastopani prihodki iz naslova nadomestila za uporabo stavbnega zemljišča – ocena le teh pa še vedno ni dokončna in domači davki na blago in storitve. Med domače davke na blago in storitve so vključene taksa za obremenjevanje vode in komunalne takse, ki so najpomembnejši vir iz te skupine davkov. Med domače davke na blago in storitve sodijo tudi davek od iger na srečo, posebna taksa na igralne avtomate, ter požarna in ekološka taksa.

### 2.1.2. Nedavčni prihodki

V sklop nedavčnih prihodkov sodijo prihodki od udeležbe občine na dobičku in dividend javnih podjetij, prihodki od obresti, prihodki od premoženja, upravne takse in denarne kazni, prihodki od prodaje blaga in opravljanje storitev (lastni prihodki) ter druge vrste nedavčnih prihodkov. Le – ti so načrtovani v višini 496,9 mio SIT in predstavljajo slabih 20 odstotkov skupnih proračunskih prihodkov. V skupino drugih

nedavčnih prihodkov sodijo prihodki iz naslova vodarine, čiščenja in odvajanja odpadnih voda, prihodki od pobiranja komunalnih odpadkov, prihodki iz naslova komunalnih prispevkov in v manjšem obsegu nekatere druge vrste nedavčnih prihodkov, kot so prihodki iz naslova kotlovnice, ter drugi izredni prihodki. Slednji so planirani v višini 338,3 mio SIT ali 14,1 odstotkov vseh proračunskih prihodkov.

### 2.1.3. Kapitalski prihodki

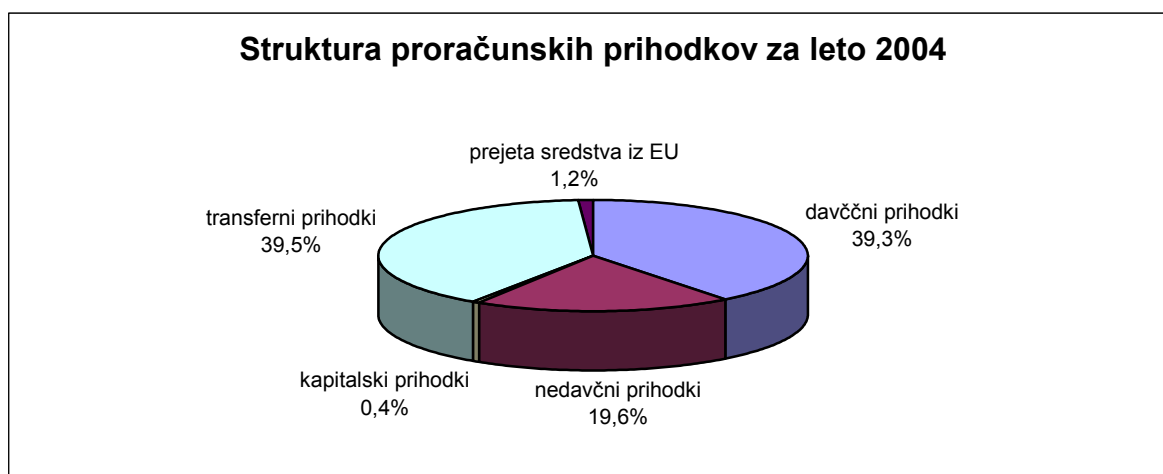
V skupino kapitalskih prihodkov sodijo v predlaganem proračunu prihodki iz naslova prodaje stavbnih in kmetijskih zemljišč v skladu s programom prodaje občinskega premoženja za leto 2004. V strukturi skupnih proračunskih prihodkov predstavljajo le – ti 0,4 odstotke, načrtovani pa so v višini 10,5 mio SIT.

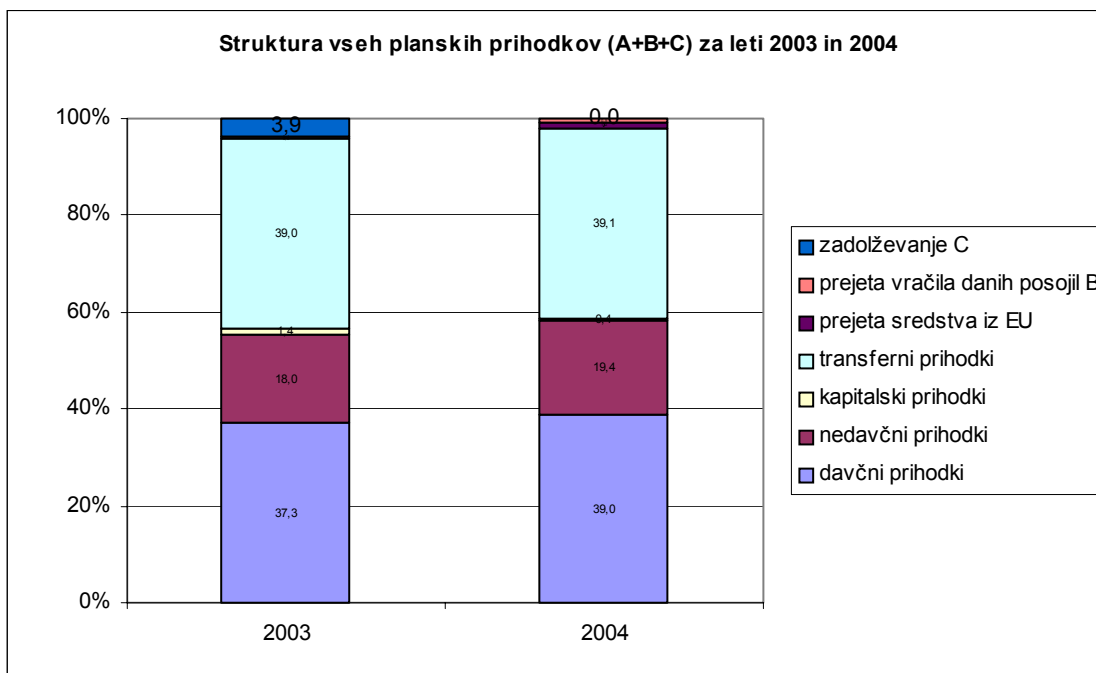
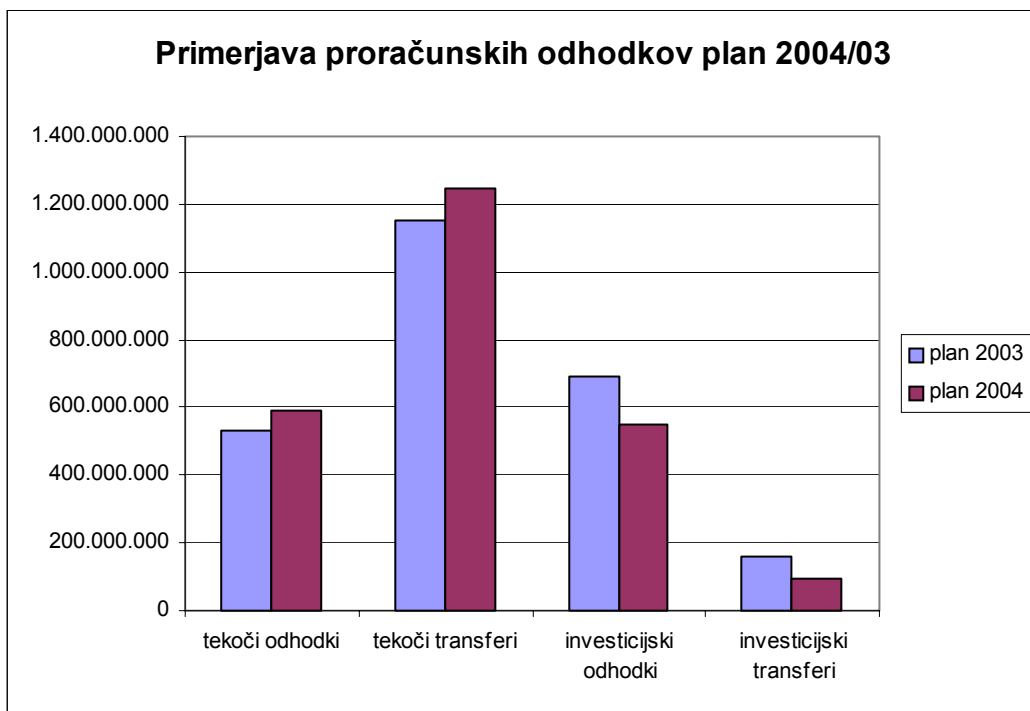
### 2.1.4. Transferni prihodki

Transferni prihodki so v predlogu občinskega proračuna za leto 2004 ocenjeni na 1.002 mio SIT in predstavljajo v strukturi vseh prihodkov kar 39,5 odstotkov.

V skupino transfernih prihodkov sodijo prihodki iz naslova finančne izravnave, ki je drugi po vrsti najpomembnejši vir financiranja tekočih nalog občine, sredstva državnega proračuna za sofinancirane investicije II. faze Osnovne šole Podgorci in namenska sredstva za izgradnjo 1. etape I. faze namakalnega sistema v Osluševcih.

Načrtovana višina sredstev finančne izravnave je v predlogu proračuna za leto 2004 zgolj groba ocena, saj Vlada Republike Slovenije o predlogu Ministrstva za finance o izračunu primerne porabe in zneskov finančne izravnave občin za leto 2004 in 2005 še ni razpravljala oziroma ni sprejela sklepa. V skupini transfernih prihodkov so načrtovana tudi namenska proračunska sredstva iz programa SAPARD v višini 30,3 mio SIT za izgradnjo vodovoda Lahonci –Hujbar – Lahonci.





## A/2. BILANCA ODHODKOV

**2.2. ODHODKI PO EKONOMSKEM NAMENU**

Skupni proračunski odhodki so v predlogu proračuna za leto 2004 po vrstah odhodkov po ekonomskem namenu ocenjeni, kot sledi:

	Znesek v SIT	Delež v %
TEKOČI ODHODKI	591.403.584	23,8
TEKOČI TRANSFERI	1.248.029.174	50,2
INVESTICIJSKI ODHODKI	547.657.189	22,0
INVESTICIJSKI TRANSFERI	96.820.800	3,9
<b>SKUPAJ</b>	<b>2.483.910.747</b>	<b>100</b>

**2.2.1. TEKOČI ODHODKI**

V predlogu občinskega proračuna za leto 2004 so tekoči odhodki ocenjeni na 591,4 mio SIT kar predstavlja slabih 24 odstotkov vseh načrtovanih odhodkov. Planirana sredstva iz naslova tekočih odhodkov so namenjena za stroške dela neposrednih proračunskih uporabnikov, plačila obresti in rezerve.

**Plače in drugi izdatki zaposlenim**

V okviru načrtovanih sredstev za plače in druge izdatke zaposlenim se v predlogu občinskega proračuna zagotavljajo sredstva za plače, regres za letni dopust, povračila in nadomestila, ter druge tekoče izdatke neposrednih proračunskih uporabnikov. Sredstva so planirana v višini 145,7 mio SIT, kar predstavlja 5,8 odstotkov skupnih proračunskih izdatkov. Pri načrtovanju sredstev za plače in druge izdatke zaposlenim pri neposrednih proračunskih uporabnikih so bila upoštevana temeljna ekonomska izhodišča vlade in veljavni predpisi, ki določajo način in višino usklajevanja plač v prihodnjih dveh letih. Skladno z Dogovorom o višini in načinu uskladitve osnovnih plač, ter višini regresa za letni dopust za leto 2004 so zagotovljena sredstva neposrednim proračunskim uporabnikom za 1,56 odstotkov. Sredstva za plače zaposlenim v občinski upravi so planirana skladno z obstoječo strukturo zaposlenih.

Skladno z dogovorjenimi proračunskimi izhodišči so za izplačila plač v letu 2004 planirana sredstva po povprečni izhodiščni osnovi 53.255,00 SIT.

**Prispevki delodajalca**

Za plačilo prispevkov za socialno varnost zaposlenih pri neposrednih proračunskih uporabnikih so za leto 2004 planirana sredstva v višini 23,5 mio SIT ali 0,9 odstotkov načrtovanih

izdatkov. Prispevki so planirani v obsegu obstoječe prispevne stopnje (16,10 % od bruto osnove).

**Izdatki za blago in storitve**

V skupino izdatkov za blago in storitve sodijo:

- pisarniški material in storitve;
- energija, komunalne storitve in komunikacije;
- plačila prevoznih stroškov in izdatkov za službena potovanja;
- stroški tekočega vzdrževanja in
- drugi operativni odhodki.

Za materialne stroške je v letu 2004 v predlogu proračuna planiranih 318,7 mio SIT. Delež izdatkov za blago in storitve v letu 2004 v skupnih odhodkih občinskega proračuna znaša 12,8 odstotkov.

**Plačilo domačih obresti**

Plačilo obresti zajemajo v predlogu proračuna za leto 2004 odplačevanje obresti dolga iz financiranja preteklih proračunov iz naslova zadolževanja z najemanjem kreditov za sanacijo odlagališča komunalnih odpadkov, dokapitalizacijo Centra starejših občanov Ormož in nakupa socialnih in neprofitnih stanovanj.

V letu 2004 je za plačila obresti predvidenih 5.783.000 SIT ali 0,3 odstotke vseh proračunskih izdatkov.

**Rezerve**

Predvideni izdatki v predlogu proračuna za leto 2004, namenjeni oblikovanju rezerv v višini 97.782.958 SIT zajemajo tri vrste rezerv:

- proračunsko rezervo občine;
- splošno proračunsko rezervacijo in
- sredstva proračunskega sklada.

V predlogu proračuna za leto 2004 se zagotavljajo sredstva za **proračunsko rezervo** občine, ki deluje kot proračunski sklad in je namenjena programom pomoči v primerih naravnih nesreč, planirana pa je v obsegu 1 odstotka skupnih proračunskih prihodkov.

Načrtovana sredstva **splošne proračunske rezervacije** so planirana v obsegu 0,5 odstotkov skupnih proračunskih prihodkov za leto 2004. Splošna proračunska rezervacija je v skladu z Odlokom o proračunu občine Ormož za leto 2004 namenjena za financiranje nepredvidenih nalog, za katere v proračunu niso zagotovljena sredstva in za namene, za katere se med letom izkaže, da v proračunu niso bila zagotovljena v zadostnem obsegu.

Sredstva **proračunskega sklada** zajemajo namenska proračunska sredstva na strani prihodkov iz naslova najemnin od stanovanj, sredstva kupnin zmanjšana za izdatke iz naslova obveznosti do Stanovanjskega sklada Republike Slovenije in prihodke iz naslova kotlovnice, planirana pa so v višini 63,5 mio SIT.

V strukturi skupnih proračunskih izdatkov za leto 2004 le – ta pomeni 3,9 odstotkov.

### 2.2.2. TEKOČI TRANSFERI

Sredstva za tekoče transfere so v predlogu proračuna za leto 2004 načrtovana v višini 1.248 mio SIT in predstavljajo največji delež izdatkov v skupnih proračunskih odhodkih, kar 50,2 odstotka. Planirana sredstva za tekoče transfere so namenjena za subvencije, transfere posameznikom in gospodinjstvom, ter druge domače transfere iz občinskega proračuna.

#### Subvencije

Načrtovana sredstva v predlogu proračuna za leto 2004, ki se namenjujejo za subvencije, vključujejo nepovratna sredstva, dana javnim in privatnim podjetjem ali zasebnikom. Subvencije so v predlogu občinskega proračuna načrtovane za subvencioniranje cen in pokrivanje izgub. Pretežni del subvencij, načrtovan za leto 2004 je namenjen za pospeševanje zaposlovanja in poklicnega izobraževanja, javna dela, podpore in regrese v

kmetijstvu, izvajanje ekoloških programov in oskrbe s pitno vodo, ter pokrivanje izgub izvajalcem javnih služb. V strukturi subvencij za leto 2004, ki so načrtovane v višini 264,1 mio SIT, predstavljajo kmetijske subvencije 5,6 odstotkov in druge subvencije 94,4 odstotkov.

#### Transferi posameznikom in gospodinjstvom

V predlogu občinskega proračuna za leto 2004 so predvidena sredstva za transfere posameznikom in gospodinjstvom v skupni višini 535,9 mio SIT oziroma 21,6 odstotkov vseh načrtovanih proračunskih izdatkov.

Največji del planiranih sredstev je namenjen za oskrbo v vrtcih in oskrbo v domovih za ostarele, regresiranje šolskih prevozov, sledijo pomoč družini na domu – oskrba v tuji družini, pogrebne, subvencije stanarin, doplačila za šolo v naravi in drugi transferi posameznikom.

Pregled strukture transfernih odhodkov posameznikom in gospodinjstvom:

	Znesek v SIT	Delež v %	Delež v proračunu
- oskrba v vrtcih	383.400.000	71,5	15,4
- regresiranje šolskih prevozov	76.910.000	14,4	3,1
- oskrba v domovih za starejše občane	45.000.000	8,4	1,8
- štipendije	18.270.000	3,4	0,7
- drugi transferi	12.288.000	2,3	0,6
<b>SKUPAJ</b>	<b>535.868.000</b>	<b>100</b>	<b>21,6</b>

#### Transferi neprofitnim organizacijam in ustanovam

V predlogu proračuna za leto 2004 so planirana sredstva za transfere neprofitnim organizacijam in ustanovam v višini 118,7 mio SIT ali 4,7 odstotkov skupnih proračunskih izdatkov. Največji delež v sklopu transferov neprofitnim organizacijam in ustanovam je namenjen področju športa, društvom na področju ljubiteljske kulture in v manjšem obsegu drugim institucijam.

#### Drugi tekoči domači transferi

Načrtovani proračunski odhodki iz naslova drugih domačih tekočih transferov v predlogu proračuna za leto 2004 obsegajo tekoče transfere v javne zavode in druge izvajalce javnih služb, tekoče transfere ožjim delom lokalnih skupnosti in sklade socialnega zavarovanja. Sredstva za druge tekoče domače transfere so planirana v višini 329,4 mio SIT ali 13,3 odstotkov vseh proračunskih odhodkov.

**Tekoči transferi ožjim delom lokalnih skupnosti** zajemajo v predlogu proračuna za leto 2004 sredstva za delovanje krajevnih skupnosti in sredstva za tekoče vzdrževanje javnih poti in

zimsko službo. Sredstva za funkcioniranje lokalnih skupnosti so planirana v višini 62,7 mio SIT oziroma 2,5 odstotkov proračunskih izdatkov.

#### Tekoči transferi v javne zavode in druge izvajalce javnih služb

so v predlogu proračuna za leto 2004 namenjeni delovanju javnih zavodov na področju šolstva (osnovne šole, glasbena šola, gimnazija in izobraževanje odraslih), kulture (knjižnica, pokrajinski muzej) ter zavodov s področja zdravstva in socialnega varstva, informiranja ter predšolske vzgoje. Sredstva za funkcioniranje javnih zavodov in drugih izvajalcev javnih služb so načrtovana v višini 233,6 mio SIT kar predstavlja 9,4 odstotkov vseh načrtovanih proračunskih odhodkov.

Največji delež sredstev za transfere javnim zavodom je v predlogu proračuna leta 2004 namenjen zavodom s področja socialnega varstva, sledijo osnovno šolstvo, kultura..

V sklopu te skupine proračunskih izdatkov so načrtovani tudi izdatki za področje zdravstva v sklad socialnega zavarovanja iz naslova prispevkov za zdravstveno zavarovanje brezposelnih oseb. Planirana sredstva v predlogu proračuna za leto 2004 znašajo 33.100.000 SIT, načrtovana pa so na

nivoju evidentiranega povprečnega števila nezaposlenih oseb v prvih desetih mesecih leta 2003.

### 2.2.3. INVESTICIJSKI ODHODKI

Planirani obseg proračunskih sredstev za investicijske namene v višini 547,7 mio SIT je namenjen za novogradnje, rekonstrukcije in adaptacije, za nabavo opreme, ter za investicijsko vzdrževanje in obnove. V strukturi načrtovanih proračunskih odhodkov za leto 2004 pomenijo investicijski odhodki 22 odstotkov skupnih proračunskih odhodkov.

Investicijski odhodki so v predlogu proračuna za leto 2004 načrtovani po področjih proračunske porabe v obsegu, ki je razviden iz priloge ODHODKI PO FUNKCIONALNI KLASIFIKACIJI.

Za področje **občinske uprave** se v predlogu občinskega proračuna za leto 2004 načrtuje nakup opreme za nadgradnjo obstoječe računalniške in programske opreme, ter obnovo poslovnega objekta na Ptujski cesti 6, obseg sredstev pa je načrtovan v skupni višini 14 mio SIT.

Na področju **gospodarskih dejavnosti** znašajo v predlogu proračuna načrtovani investicijski izdatki 200,4 mio SIT ali 36,6 odstotkov vseh investicijskih odhodkov.

Največji delež investicijskih odhodkov predstavljajo investicijski izdatki na področju cestnega gospodarstva za izgradnjo pločnikov v krajevnih središčih, postavitev avtobusnih postajališč ter študije in projektno dokumentacijo za nadaljevanje izgradnje cestne infrastrukture.

Na področju **varstva okolja** so v predlogu proračuna za leto 2004 predvidena sredstva za investicijske izdatke za sanacijo II. faze odlagališča komunalnih odpadkov, le – ti pa so načrtovani v višini namenskih sredstev iz naslova ekološke takse.

V sklopu področja varstva okolja so v predlogu proračuna za leto 2004 načrtovana sredstva za investicijske izdatke na področju ravnanja z odpadno vodo, v sklopu katerega so planirana proračunska sredstva za nadaljevanje izgradnje kanalizacijskega omrežja in izgradnjo zadrževalnega bazena RČN v Veliki Nedelji. Skupni investicijski odhodki za načrtovane projekte so planirani v višini namenskih prihodkov iz naslova republiške takse za obremenjevanje vode. Za posamezne investicijske namene so planirana sredstva za investicije in investicijsko vzdrževanje, ter obnove razvidna iz posebnega dela predlaganega proračuna za leto 2004. V okviru načrtovanih sredstev za investicijska vlaganja je za področje

varstva okolja namenjenih 108,9 mio SIT ali 19,8 odstotkov skupnih investicijskih izdatkov.

Za področje **stanovanjske dejavnosti in prostorskega razvoja** so v predlogu občinskega proračuna načrtovana sredstva v višini 146,4 mio SIT, namenjena pa so za nove investicije ter vzdrževanje in obnove na **področju oskrbe z vodo**, vodovodnega omrežja na območju krajevne skupnosti Sveti Tomaž in krajevne skupnosti Ivanjkovci ter na **področju cestne razsvetljave** za izgradnjo le – te v krajevnih središčih.

Na področju drugih zadev s področja stanovanjske dejavnosti in prostorskega razvoja so v predlogu proračuna za leto 2004 planirana sredstva tudi za obnovo zunanjih športnih objektov v višini 10 mio SIT.

Pregled posameznih investicij in obseg načrtovanih sredstev na področju stanovanjske dejavnosti in prostorskega razvoja je razdelan v posebnem delu predloga občinskega proračuna za leto 2004.

Za **področje 08 – rekreacija, kultura in dejavnosti neprofitnih organizacij in društev** se v predlogu proračuna za leto 2004 načrtujejo investicije v kulturi za nadaljevanje obnov kulturnih objektov v občini, postavitev in vzdrževanje spominskih obeležij ter investicijskih vlaganj v knjižnici v višini 10,4 mio SIT, kar predstavlja 1,9 odstotka vseh investicijskih izdatkov.

Za **področje izobraževanja** so v predlogu proračuna planirana sredstva za dokončanje dogradnje šole in novogradnje telovadnice pri osnovni šoli Podgorci (I. faza) ter za adaptacijo obstoječega objekta Osnovne šole Podgorci (II. faza). Izdatki za ta projekt so načrtovani v višini 58,4 mio SIT, skupni investicijski izdatki za področje izobraževanja pa predstavljajo 10,7 odstotkov vseh investicijskih odhodkov. Pri načrtovanih investicijskih odhodkih za šolo Podgorci je potrebno poudariti, da višina 58,4 mio SIT vključuje participacijo državnega proračuna v višini 22 mio SIT, iz neto proračunskih sredstev pa je potrebno zagotoviti razliko v višini 36,4 mio SIT.

Na **področju socialnega varstva** se v predlogu občinskega proračuna za leto 2004 načrtujejo investicijski izdatki za nabavo opreme za civilno zaščito v višini 10 mio SIT ali 1,8 odstotka skupnih investicijskih odhodkov.

### 2.2.4. INVESTICIJSKI TRANSFERI

V predlogu občinskega proračuna za leto 2004 se zagotavljajo sredstva za kritje stroškov investicijskega značaja posrednih proračunskih uporabnikov. Investicijski transferi so predvideni v skupnem obsegu 96,8 mio SIT, v strukturi



proračunskih odhodkov pa predstavljajo 3,9 odstotkov.

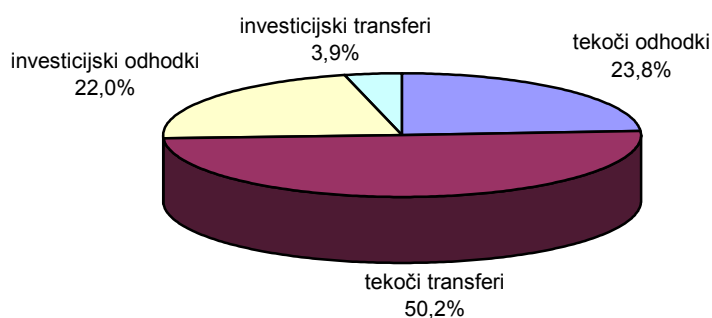
Iz naslova investicijskih transferov se v predlogu proračuna načrtujejo sredstva za nabavo opreme in investicijsko vzdrževanje na področju osnovnega šolstva, za obnovo kulturnih spomenikov, za investicije in investicijsko vzdrževanje na področju oskrbe z vodo, za izgradnjo zbiralnika ob Dravi do čistilne naprave v Ormožu, nabavo opreme za področje protipožarne varnosti, v manjšem obsegu

pa za najnujnejša investicijska vlaganja na področju predšolske vzgoje in kulture.

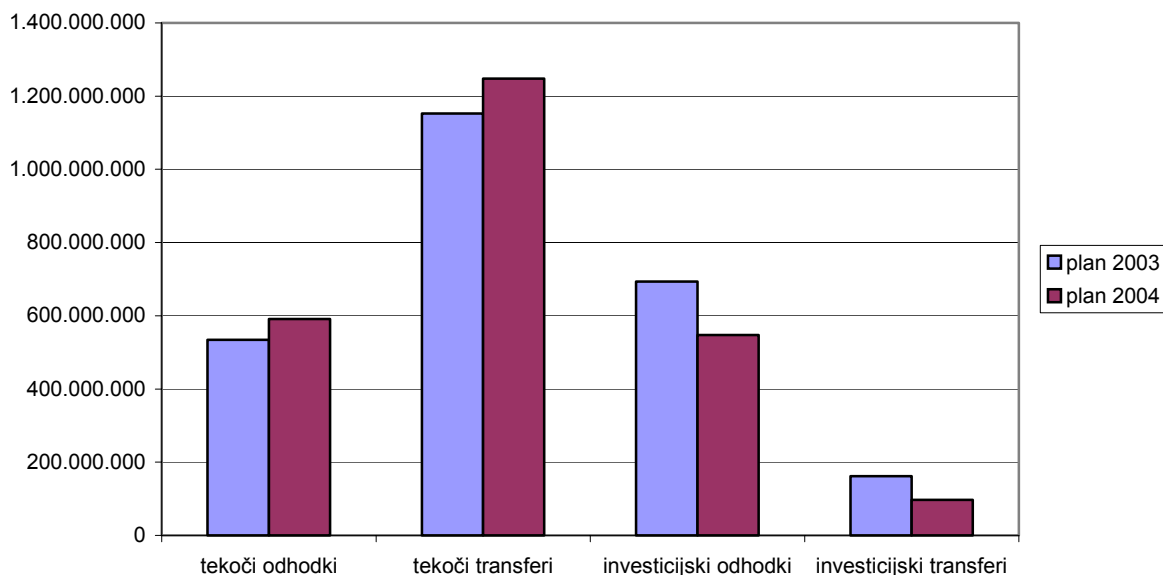
#### Zaključek

Investicijski del proračuna, ki zajema investicijske odhodke in investicijske transfere, je v predlogu občinskega proračuna za leto 2004 planiran v skupni višini 644,5 mio SIT, kar predstavlja 25,9 odstotkov vseh načrtovanih proračunskih izdatkov.

### Struktura proračunskih odhodkov za leto 2004



### Primerjava proračunskih odhodkov plan 2004/03



**B. RAČUN FINANČNIH TERJATEV IN NALOŽB**

V predlogu proračuna za leto 2004 so v računu finančnih terjatev in naložb kot vir za financiranje izdatkov predvideni prejemki v višini 24,1 mio SIT, od tega 15 mio SIT iz naslova prejetih vračil danih posojil od finančnih institucij in 9,1 mio SIT sredstev kupnin iz naslova privatizacije. Načrtovani izdatki znašajo 17,7 mio SIT, kar pomeni, da je v računu finančnih terjatev in naložb v letu 2004 predviden presežek v višini 6,4 mio SIT.

Naložbe občine v računu finančnih terjatev in naložb predstavljajo dana posojila v višini 15 mio SIT ter sredstva kupnin razporejena v javne sklade v višini 2,7 mio SIT.

**C. RAČUN FINANCIRANJA**

Načrtovana sredstva v predlogu proračuna za leto 2004 v višini 60,3 mio SIT so namenjena za odplačila domačega dolga, obsegajo pa:

- odplačilo najetega kredita v višini 115 mio SIT za dokapitalizacijo Centra starejših občanov Ormož v znesku 41,8 mio SIT
- odplačilo najetega kredita v višini 50 mio SIT za sanacijo odlagališča komunalnih odpadkov na Dobravi v znesku 8,3 mio SIT
- odplačilo najetega kredita v višini 30 mio SIT za nakup socialnih in neprofitnih stanovanj na Ptujski cesti 8 v Ormožu v znesku 4,2 mio SIT
- odplačilo najetega kredita za izgradnjo biološke čistilne naprave v Ormožu v višini 939 tisoč SIT
- obveznost iz naslova danega poročstva za najetje kredita v višini 15 mio SIT za adaptacijo poslovnega objekta v Zdravstvenem domu Ormož v višini 5,1 mio SIT.

**POSEBNI DEL PRORAČUNA**

Podrobnejša razporeditev proračunskih izdatkov je razvidna iz priloženega posebnega dela občinskega proračuna za leto 2004.

V skladu z metodologijo Ministrstva za finance za pripravo proračunov je potrebno pripraviti proračun po področjih po ekonomskem namenu le sintetično, kar pomeni, da je proračun za obravnavo na občinskem svetu pripravljen na nivoju štirimestnih kontov iz ekonomske klasifikacije javnofinancijskih prejemkov in izdatkov.

**Opomba:**

Zaradi metodološke priprave splošnega dela proračuna je bilo potrebno pri določenih posameznih področjih proračunske porabe dopolniti proračun z novimi sintetičnimi skupinami po posameznih proračunskih področjih, ki do sedaj niso bile potrebne. Glede na navedeno je bilo potrebno številke nadomestiti z znakom x in y. Obstojećih proračunskih šifer pa ni bilo možno popravljati zaradi določene funkcionalne klasifikacije javnofinancijskih izdatkov.

Ormož, 7.11.2003

**PRILOGE:****NAČRT DELOVNIH MEST ZA LETO 2004**

Skladno z določili 24. člena Zakona o javnih financah je župan pripravil predlog načrta delovnih mest za leto 2004. Načrt delovnih mest zajema predvideno število zaposlenih na dan 31.12.2003 in predvideno število delovnih mest za leto 2004 pri neposrednih proračunskih uporabnikih za proračunsko leto 2004.

Župan sprejme načrt delovnih mest, ki mora biti usklajen s proračunom za leto 2004, v 30 dneh po uveljavitvi proračuna za leto 2004.

**PREDLOG NAČRTA DELOVNIH MEST ZA LETO 2004**

	<b>Predvideno število zaposlenih na dan 31.12.2003</b>	<b>Predvideno število zaposlenih 2004</b>
Neposredni proračunski uporabniki		
<b>Občinski organi</b>	<b>3</b>	<b>3</b>
Župan	1	1
Podžupan	2	2
<b>Občinska uprava</b>	<b>37,5</b>	<b>37,5</b>
Urad župana	3	3
Tajnik/ca občine	1	1
Oddelek za družbene dejavnosti in splošne zadeve	9,5	9,5
Oddelek za gospodarstvo	4	4
Oddelek za okolje in prostor	6	6

Oddelek za finance	8	8
Občinski inšpektorat	6	6
<b>Ožji deli občine</b>	<b>4,5</b>	<b>4,5</b>
Krajevna skupnost Ormož	1	1
Krajevna skupnost Miklavž pri Ormožu	0,5	0,5
Krajevna skupnost Kog	0,5	0,5
Krajevna skupnost Sveti Tomaž	0,5	0,5
Krajevna skupnost Velika Nedelja	0,5	0,5
Krajevna skupnost Podgorci	0,5	0,5
Krajevna skupnost Središče ob Dravi	0,5	0,5
Krajevna skupnost Ivanjkovci	0,5	0,5
<b>Skupaj</b>	<b>42+3</b>	<b>42+3</b>

Ormož, 7.11.2003

### PRODAJA OBČINSKEGA PREMOŽENJA – PLAN 2004

Konto		Znesek v SIT
<b>7220</b>	<b>Prihodki od prodaje kmetijskih zemljišč in gozdov</b>	<b>500.000</b>
722000	Prihodki od prodaje kmetijskih zemljišč	500.000
<b>7221</b>	<b>Prihodki od prodaje stavbnih zemljišč</b>	<b>10.000.000</b>
722100	Prihodki od prodaje stavbnih zemljišč	10.000.000
	<b>S k u p a j</b>	<b>10.500.000</b>

Ormož, 7.11.2003

### FINANČNI NAČRTA STANOVANJSKEGA SKLADA za leto 2004

	NAMEN	PLAN 2004
	<b>PRIHODKI</b>	
<b>1.</b>	<b>Prihodki od stanovanj v lasti občine</b>	<b>34.242.000</b>
1.1.	Prihodki od najemnin za stanovanja	27.872.000
1.2.	Prihodki od kupnin iz naslova privatizacije	6.370.000
<b>2.</b>	<b>Prihodki iz naslova ogrevanja stanovanj</b>	<b>29.000.000</b>
2.1.	Prihodki iz naslova ogrevanja	29.000.000
<b>3</b>	<b>Drugi prihodki</b>	<b>300.000</b>
	<b>PRIHODKI SKUPAJ</b>	<b>63.542.000</b>
	<b>ODHODKI</b>	
<b>1.</b>	<b>Odhodki za stanovanja v lasti občine</b>	<b>13.200.000</b>
1.1.	<b>Zavarovalne premije</b>	700.000
1.2.	Tekoče vzdrževanje stanovanj	5.500.000
1.3.	Investicijsko vzdrževanje stanovanj	7.000.000
<b>1.4.</b>	<b>Nakupi in izboljšave stanovanj</b>	<b>21.342.000</b>
1.4.1.	<b>Za nakup in izboljšave stanovanj</b>	10.842.000
1.4.2.	<b>Adaptacija stare šolske zgradbe Runeč</b>	10.000.000
1.5.	<b>Drugi tekoči odhodki</b>	500.000
<b>2.</b>	<b>Odhodki iz naslova ogrevanja</b>	<b>29.000.000</b>
2.1.	Stroški kotlovnice	29.000.000
	<b>ODHODKI SKUPAJ</b>	<b>63.542.000</b>

Ormož, 7.11.2003

OBČINA ORMOŽ							
Oddelek za finance							
PREGLED transfernih sredstev krajevnim skupnostim za leto 2004							
Krajevna skupnost	Materialni stroški za redno delovanje	Materialni stroški za tekoče vzdrževanje kulturnih dvoran	Tekoče vzdrževanje javnih poti	Zimska služba	Transferna sredstva skupaj		
1	2	3	4	5	6=1+2+3+4+5		
Ormož	2.997.582	1.040.000	6.120.270	839.750	10.997.602		
Miklavž pri Ormožu	1.159.816	520.000	4.252.016	971.955	6.903.787		
Kog	900.109	520.000	3.058.981	690.000	5.169.090		
Središče ob Dravi	1.702.176	520.000	2.107.721	361.000	4.690.897		
Velika Nedelja	1.708.434	520.000	4.536.456	950.000	7.714.890		
Podgorci	1.315.223	520.000	2.449.522	659.794	4.944.539		
Sveti Tomaž	1.675.058	520.000	8.464.755	1.480.791	12.140.604		
Ivanjkovci	1.734.509	520.000	6.258.229	1.611.569	10.124.307		
<b>SKUPAJ</b>	<b>13.192.907</b>	<b>4.680.000</b>	<b>37.247.950</b>	<b>7.564.859</b>	<b>62.685.716</b>		
<b>Opomba:</b> transferna sredstva za sofinanciranje Dneva starejših občanov po krajevnih središčih na podlagi zahtevka krajevne skupnosti po dejanskem številu občanov, starejših nad 70 let.							

OBČINA ORMOŽ									
Oddelek za finance									
Tekoče vzdrževanje javnih poti po krajevnih skupnostih za leto 2004									
	št. km	Tekoče vzdrževanje	št. km	Tekoče vzdrževanje	št. km	Tekoče vzdrževanje	št. km	Tekoče vzdrževanje	Tekoče vzdrževanje
Krajevna skupnost	makadam	123.600/km	asfalt	78.860/km					Skupaj
<b>1</b>	<b>2</b>	<b>3</b>	<b>4</b>	<b>5</b>					<b>6=3+5</b>
Ormož	25,383	3.137.339	37,352	2.982.931					<b>6.120.270</b>
Miklavž pri Ormožu	24,972	3.086.539	14,594	1.165.477					<b>4.252.016</b>
Kog	14,731	1.820.752	15,505	1.238.229					<b>3.058.981</b>
Središče	8,902	1.100.287	12,615	1.007.434					<b>2.107.721</b>
Velika Nedelja	24,935	3.081.966	18,213	1.454.490					<b>4.536.456</b>
Podgorci	7,047	871.009	19,766	1.578.513					<b>2.449.522</b>
Sveti Tomaž	59,296	7.328.986	14,222	1.135.769					<b>8.464.755</b>
Ivanjkovci	33,883	4.187.939	25,924	2.070.291					<b>6.258.229</b>
<b>SKUPAJ</b>	<b>199,149</b>	<b>24.614.816</b>	<b>158,191</b>	<b>12.633.133</b>					<b>37.247.950</b>

