



STATISTIČNI URAD REPUBLIKE SLOVENIJE
STATISTICAL OFFICE OF THE REPUBLIC OF SLOVENIA

ISSN 0352-0226
ISBN 86-81141-80-5

REZULTATI RAZISKOVANJ **RESULTS OF SURVEYS**


LOKALNE VOLITVE 1998

ŽUPANSKE VOLITVE 22. 11. in 6. 12. 1998
VOLITVE V OBČINSKE SVETE 22. 11. 1998

LOCAL ELECTIONS 1998

MAYORAL ELECTIONS 22 November and
6 December 1998

ELECTIONS TO MUNICIPAL COUNCILS
22 November 1998



STATISTIČNI URAD REPUBLIKE SLOVENIJE
STATISTICAL OFFICE OF THE REPUBLIC OF SLOVENIA

ISSN 0352-0226
ISBN 86-81141-80-5

REZULTATI RAZISKOVANJ RESULTS OF SURVEYS

6 VOLITVE
ELECTIONS



LOKALNE VOLITVE 1998

ŽUPANSKE VOLITVE 22. 11. in 6. 12. 1998
VOLITVE V OBČINSKE SVETE 22. 11. 1998

LOCAL ELECTIONS 1998

**MAYORAL ELECTIONS 22 November and
6 December 1998**
**ELECTIONS TO MUNICIPAL COUNCILS
22 November 1998**

AVTOR
AUTHOR

Zofija Savec, Statistični urad Republike Slovenije / Statistical Office of the Republic of Slovenia

ID št. 727/1999
Inv. št.: 672CIP - Kataložni zapis o publikaciji
Narodna in univerzitetna knjižnica, Ljubljana324(497.4)*1998*
311:324(497.4)

SAVEC, Zofija

Lokalne volitve 1998 = Local elections 1998 / (avtor, author
Zofija Savec). - Ljubljana : Statistični urad Republike Slovenije,
1999. - (Rezultati raziskovanj / Statistični urad Republike
Slovenije = Results of surveys / Statistical Office of The Republic
of Slovenia, ISSN 0352-0226 ; št. 727. 6. Volitve = Elections)Vsebina na nasl. str.: Županske volitve, 22. 11. in 6. 12. 1998 =
Mayoral elections, 22 November and 6 December 1998; Volitve v
občinske svete, 22. 11. 1998 = Elections to municipal councils, 22

November 1998

ISBN 86-81141-80-5
1. Gl. stv. nasl.
99534592

Izdaja, založba in tisk Statistični urad Republike Slovenije, Ljubljana, Vožarski pot 12 - **Uporaba podatkov v celoti ali deloma, dovoljena z navedbo vira** - Odgovarja direktor Tomaž Banovec - Glavna urednica Ana Antončič - Urednica zbirke Rezultati raziskovanj Avguština Kuhar de Domizio - Slovensko besedilo jezikovno uredila Ivanka Zobec - Angleško besedilo jezikovno uredil Boris Panič - Oblikovanje naslovnice Anton Rojc - Računalniški prelom Vlasta Žgajnar - Tiskano v 450 izvodih - Po mnenju Ministrstva za kulturo Republike Slovenije, št. 415-41/99 tš/mc z dne 15. 1. 1999, se plačuje 5-odstotni davek od prometa proizvodov po tarifni številki 3 - Informacije posreduje informacijsko središče, tel.: 061/216-951, 061/125-53-22/215 - El. pošta: indok.surs@gov.si - Internet: <http://www.sigov.si/zrs>.

Edited, published and printed by the Statistical Office of the Republic of Slovenia, Ljubljana, Vožarski pot 12 - **These data can be used, in whole or in part, provided the source is acknowledged** - Director Tomaž Banovec - Editor Ana Antončič - Results of Surveys editor Avguština Kuhar de Domizio - Slovene language editor Ivanka Zobec - English language editor Boris Panič - Front page design Anton Rojc - Computer design Vlasta Žgajnar - Circulation 450 copies - In the opinion of the Ministry of Culture of the Republic of Slovenia, No. 415-41/99 tš/mc of 15 January a five percent tax shall be paid - Information is given by the Information Centre of the Statistical Office of the Republic of Slovenia, tel.: +386 61 216-951, +386 61 125-53-22 ext. 215 - E-mail: indok.surs@gov.si - Internet: <http://www.sigov.si/zrs>.

UVOD

Rezultati raziskovanj so knjižna zbirka Statističnega urada Republike Slovenije, ki celovito prikazuje rezultate posameznega statističnega raziskovanja ali skupine sorodnih statističnih raziskovanj. Vsak zvezek vsebuje najpomembnejša metodološka pojasnila, kratak komentar sestavljalca in izčrpne tabelarne pregledne.

Statistični urad RS je objavil podatke o volitvah leta 1951 v publikaciji "Statistična dokumentacija", podatke o volitvah leta 1967, 1969 in 1974 v publikacijah Statistično gradivo, za leta 1978, 1982, 1986, 1990 in 1992 v Rezultatih raziskovanj, za leta 1994, 1996, 1997 v Statističnih informacijah.

Rezultati raziskovanj s področja volilnih statistik so objavljeni tudi v Statističnem letopisu in v Sloveniji v številkah.

Politična ureditev v nekdanji Jugoslaviji se je do leta 1990 vse bolj oddaljevala od drugih. To se je izrazito kazalo tudi v razvoju volilnega sistema, ki se je v obdobju po drugi svetovni vojni, predvsem po letu 1953, ko se je pričelo obdobje samoupravljanja, razvil v poseben, samostojni volilni sistem.

Volilna zakonodaja, sprejeta konec leta 1989 in udejanjena na volitvah spomladi 1990 (še v nekdanji Jugoslaviji), je pomenila popoln prelom s dotedanjimi volilnimi ureditvami.

Čeprav je sistem še vedno vseboval principe delegatskega in skupščinskega sistema, so na volitvah 1990 v družbenopolitični zbor Republike Slovenije, ki je bil eden izmed zborov slovenske trodomne skupščine, lahko prvič predlagale kandidate tudi politične stranke. S tem so bile v Sloveniji izvedene prve večstrankarske volitve.

Volilni sistem v samostojni Sloveniji se je naslonil na temeljna načela nove ustavne ureditve. Slovenska ustava iz leta 1991 je uvedla nov sistem lokalne samouprave, ki je bistveno drugačen od prejšnjega komunalnega sistema. Občina je temeljna enota lokalne samouprave s funkcijami, kot so običajne tudi v drugih sodobnih državah. Zakon o lokalnih volitvah, ki je bil sprejet leta 1993, je v letu 1994 prvič omogočil izvedbo volitev organov lokalne samouprave na novih temeljih. Tedaj so prvič izvedli volitve županov in volitve članov občinskih svetov. V letu 1998 so volitve izvedli že drugič.

Statistični urad ima pri pripravi volilnih statistik določene težave, deloma zaradi zamud pri poročanju, deloma pa zato, ker se spreminjajo občinski volilni teritoriji in enote, kar onemogoča časovno primerjavo. Pričakujemo, da se bodo te težave uredile v letu 1999 z novo volilno zakonodajo, ki bo pričela veljati leta 2000.

V tej številki Rezultatov raziskovanj objavljamo podatke o županih in županjah, izvoljenih 22. 11. ali 6. 12. 1998, ter članih in članicah občinskih svetov, izvoljenih 22. 11. 1998. Podatke prikazujemo po občinah, nekatere pa tudi po statističnih regijah Slovenije.

INTRODUCTION

Results of Surveys are a series of the Statistical Office of the Republic of Slovenia, which comprehensively shows results of individual statistical surveys or a group of related surveys. Each volume contains the most important methodological explanations, a short comment and exhaustive tabular reviews.

Statistical Office of RS published data on 1951 elections in its publication "Statistical Documentation", data on 1967, 1969 and 1974 elections were published in Statistical Material, data on 1978, 1982, 1986, 1990 and 1992 elections were published in Results of Surveys and data on 1994, 1996 and 1997 elections in Rapid Reports. Results of surveys from the field of election statistics are also published in the Statistical Yearbook of the Republic of Slovenia and in Slovenia in Figures.

Until 1990 the political system in former Yugoslavia was moving away from the rest of the world. This showed markedly in the development of the election system, which in the period after World War II - and especially after 1953, when self-management was introduced - developed into a special election system.


The election legislation adopted at the end of 1989 and implemented at elections in spring 1990 (still in former Yugoslavia) indicated a complete break-up with the previous election system.

Although our election system still contained some of the principles of the delegational and assembly system, at 1990 elections to the Socio-political Chamber of the Republic of Slovenia, which used to be one of the three chambers of Slovenian assembly, political parties were able to propose their candidates for the first time. Thus Slovenia carried out the first multi-party elections.

The election system in independent Slovenia is based upon the basic principles of the new constitutional regulation. Slovenian constitution adopted in 1991 introduced a new system of local self-government, which is essentially different from the previous municipal administration. Municipalities became basic local self-government units with functions usual in other modern countries. In 1994, the Law on Local Elections, which was adopted in 1993, for the first time enabled local self-government elections to be carried out on a completely new basis. We carried out mayoral elections and elections of members of municipal councils. In 1998 these elections were carried out for the second time.

Statistical Office has certain problems with preparing election statistics. Partly because of delays in reporting and partly because of the fact that election territories of municipalities and of electoral units are changing, which makes time comparisons impossible. We expect that the problems will be solved in 1999 with the new election legislation, which will come into force in the year 2000.

This volume of Results of Surveys brings data on mayors elected on 22 November and 6 December 1998 and data on members of municipal councils elected on 22 November 1998. Data are shown by municipalities and some also by statistical regions.



Tomaž Banovec
direktor Statističnega urada Republike Slovenije
Director of the Statistical Office of the Republic of Slovenia

STATISTIČNA ZNAMENJA

- ni pojava
- ... ni podatka
- Ø povprečje
- * popravljen podatek
- 0 podatek je manjši od 0,5 dane merske enote
- 0,0 podatek je manjši od 0,05 dane merske enote
- 1) označba za opombo pod tabelo ali pod črto
- () nezadostno preverjen ali ocenjen podatek
- z podatek zaradi zaupnosti ni objavljen

VSEBINA / CONTENTS

UVOD / INTRODUCTION	3
METODOLOŠKA POJASNILA / METHODOLOGICAL EXPLANATIONS	8
KOMENTAR / COMMENT	11
KANDIDATNE LISTE / LISTS OF CANDIDATES	26
1. SPLOŠNI PREGLED / GENERAL OVERVIEW	28
1.1 Župani in županje po spolu in kandidatnih listah..... Mayors and mayoresses by sex and lists of candidates	28
1.2 Člani in članice občinskih svetov po spolu in kandidatnih listah..... Members of municipal council by sex and candidates lists	28
2. ŽUPANSKE VOLITVE - 22. 11. in 6. 12. 1998..... MAYORAL ELECTIONS - 22 November and 6 December 1998	30
2.1 Volišča, volilni upravičenci in volilna udeležba v prvem in drugem krogu županskih volitev 22. 11. in 6. 12. 1998, po mestnih in drugih občinah..... Polling stations, the electorate and turnout in the first and the second round of mayoral elections on 22 November and 6 December 1998, by urban and other municipalities	30
2.2 Glasovi, ki so jih prejeli kandidati za župane oz. županje v prvem oz. drugem krogu županskih volitev 22. 11. in 6. 12. 1998, po mestnih in drugih občinah ter kandidatnih listah (strukturni deleži)..... Votes obtained by candidates for mayors in the first or second round of mayoral elections on 22 November and 6 December 1998, by urban and other municipalities and lists of candidates (structure)	36
2.3 Glasovi, ki so jih prejeli kandidati za župane in županje v prvem oz. v drugem krogu županskih volitev 22. 11. in 6. 12. 1998, po mestnih in drugih občinah ter kandidatnih listah (absolutna števila)..... Votes obtained by candidates for mayors in the first and the second round of mayoral elections on 22 November and 6 December 1998, by urban and other municipalities and lists of candidates (absolute numbers)	48
2.4 Glasovi, ki so jih prejeli izvoljeni župani in županje v prvem oz. drugem krogu županskih volitev 22. 11. in 6. 12. 1998, po mestnih in drugih občinah ter kandidatnih listah (strukturni deleži)..... Votes received by mayors elected in the first or the second round of mayoral elections on 22 November and 6 December 1998, by urban and other municipalities and lists of candidates (structure)	60
2.4.1 Glasovi, ki so jih prejeli izvoljene županje v prvem oz. drugem krogu županskih volitev 22. 11. in 6. 12. 1998 (strukturni deleži), po mestnih in drugih občinah ter kandidatnih listah	64
Votes obtained by elected mayoresses in the first or the second round of mayoral elections on 22 November and 6 December 1998 (structure), by urban and other municipalities and lists of candidates	
2.5 Glasovi, ki so jih prejeli izvoljeni župani in županje v prvem oz. drugem krogu županskih volitev 22. 11. in 6. 12. 1998, po mestnih in drugih občinah ter kandidatnih listah (absolutna števila)	64
Votes obtained by elected mayors in the first of the second round of mayoral elections on 22 November and 6 December 1998, by urban and other municipalities and lists of candidates (absolute numbers)	
2.5.1 Glasovi, ki so jih prejeli izvoljene županje v prvem in drugem krogu županskih volitev 1998, po mestnih in drugih občinah ter kandidatnih listah (absolutna števila)	69
Votes obtained by elected mayoresses in the first and the second round of mayoral elections 1998, by urban and other municipalities and lists of candidates (absolute numbers)	
2.6 Župani in županje, izvoljeni v prvem oz. drugem krogu županskih volitev 22. 11. in 6. 12. 1998, po mestnih in drugih občinah ter kandidatnih listah	69
Mayors elected in the first or the second round of mayoral elections on 22 November and 6 December 1998, by urban and other municipalities and lists of candidates	

2.6.1	Županje, izvoljene v prvem oz. drugem krogu županskih volitev 22. 11. in 6. 12. 1998, po mestnih in drugih občinah ter kandidatnih listah	74
	Mayoresses elected in the first or the second round of mayoral elections on 22 November and 6 December 1998, by urban and other municipalities and lists of candidates	
2.7	Župani in županje, izvoljeni 22. 11. oz. 6. 12. 1998, po mestnih in drugih občinah ter starostnih skupinah	74
	Mayors elected on 22 November or 6 December, by urban and other municipalities and age groups	
2.7.1	Županje, izvoljene 22. 11. oz. 6. 12. 1998, po mestnih in drugih občinah ter starostnih skupinah	78
	Mayoresses elected on 22 November or 6 December 1998, by urban and other municipalities and age groups	
2.8	Župani in županje, izvoljeni 22. 11. oz. 6. 12. 1998, po mestnih in drugih občinah ter šolski izobrazbi	78
	Mayors elected on 22 November or 6 December 1998, by urban and other municipalities and school education	
2.8.1	Županje, izvoljene 22. 11. oz. 6. 12. 1998, po mestnih in drugih občinah ter šolski izobrazbi	82
	Mayoresses elected on 22 November or 6 December 1998, by urban and other municipalities and school education	
2.9	Župani in županje, izvoljeni 22. 11. oz. 6. 12. 1998, po mestnih in drugih občinah ter poklicnih skupinah	83
	Mayors elected on 22 November or 6 December 1998, by urban and other municipalities and groups of occupations	
2.9.1	Županje, izvoljene 22. 11. oz. 6. 12. 1998, po mestnih in drugih občinah ter poklicnih skupinah	91
	Mayoresses elected on 22 November or 6 December 1998, by urban and other municipalities and groups of occupations	
2.10	Župani in županje, izvoljeni na županskih volitvah 22. 11. oz. 6. 12. 1998, po mestnih in drugih občinah	91
	Mayors elected at mayoral elections on 22 November or 6 December 1998, by urban and other municipalities	
2.11	Volišča, volilni upravičenci in volilna udeležba v prvem oz. drugem krogu županskih volitev 22. 11. in 6. 12. 1998, po regijah in občinah	95
	Polling stations, the electorate and turnout in the first and the second round of mayoral elections on 22 November and 6 December 1998, by regions and municipalities	
2.12	Župani in županje, izvoljeni v prvem oz. drugem krogu županskih volitev 22. 11. in 6. 12. 1998, po regijah in občinah ter kandidatnih listah	102
	Mayors elected in the first and the second round of mayoral elections on 22 November and 6 December 1998, by regions, municipalities and lists of candidates	
2.12.1	Županje, izvoljene v prvem oz. drugem krogu županskih volitev 22. 11. in 6. 12. 1998, po regijah in občinah ter kandidatnih listah	107
	Mayoresses elected in the first and the second round of mayoral elections on 22 November and 6 December 1998, by regions, municipalities and lists of candidates	
2.13	Glasovi, ki so jih prejeli kandidati za župane oz. županje v prvem in drugem krogu županskih volitev 22. 11. in 6. 12. 1998, po regijah in občinah ter kandidatnih listah (strukturni deleži)	108
	Votes obtained by candidates for mayors in the first and the second round of mayoral elections on 22 November and 6 December 1998, by regions, municipalities and lists of candidates (structure)	
3.	VOLITVE ČLANOV IN ČLANIC OBČINSKIH SVETOV - 22. 11. 1998	122
	ELECTIONS OF MEMBERS OF MUNICIPAL COUNCILS - 22 November 1998	
3.1	Volišča, volilni upravičenci in volilna udeležba na volitvah občinskih svetnikov in svetnic 22. 11. 1998, po mestnih in drugih občinah	122
	Polling stations, the electorate and turnout at elections of municipal councillors on 22 November 1998, by urban and other municipalities	

3.2	Rezultati glasovanja za člane in članice občinskih svetov, izvoljenih na volitvah 22. 11. 1998, po mestnih in drugih občinah in kandidatnih listah, ki so jih predlagale politične organizacije in volilci (absolutna števila)	128
	Results of voting for members of municipal councils on 22 November 1998, by urban and other municipalities and lists of candidates proposed by political parties and voters (absolute numbers)	
3.3	Rezultati glasovanja za člane in članice občinskih svetov, izvoljenih na volitvah 22. 11. 1998, po mestnih in drugih občinah ter listah kandidatov, ki so jih predlagale politične stranke in volilci (strukturni deleži)	138
	Results of voting for members of municipal councils elected on 22 November 1998, by urban and other municipalities and lists of candidates proposed by political parties and voters (structure)	
3.4	Člani in članice občinskih svetov, izvoljenii na volitvah 22. 11. 1998, po mestnih in drugih občinah ter kandidatnih listah, ki so jih predlagale politične stranke in volilci	148
	Members of municipal councils elected on 22 November 1998, by urban and other municipalities and lists of candidates proposed by political parties and voters	
3.4.1	Članice občinskih svetov, izvoljene na volitvah 22. 11. 1998, po mestnih in drugih občinah ter kandidatnih listah, ki so jih predlagale politične organizacije in volilci	158
	Women members of municipal councils elected on 22 November, by urban and other municipalities and lists of candidates proposed by political parties and voters	
3.5	Člani in članice občinskih svetov, izvoljeni 22. 11. 1998, po mestnih in drugih občin ter starostnih skupinah	162
	Members of municipal councils elected on 22 November 1998, by urban and other municipalities and age groups	
3.5.1	Članice občinskih svetov, izvoljene 22. 11. 1998, po mestnih in drugih občin ter starostnih skupinah	166
	Women members of municipal councils elected on 22 November 1998, by urban and other municipalities and age groups	
3.6	Člani in članice občinskih svetov, izvoljeni 22. 11. 1998, po mestnih in drugih občinah ter šolski izobrazbi	169
	Members of municipal councils elected on 22 November 1998, by urban and other municipalities and school education	
3.6.1	Članice občinskih svetov, izvoljene 22. 11. 1998, po mestnih in drugih občin ter šolski izobrazbi	173
	Women members of municipal councils elected on 22 November 1998, by urban and other municipalities and school education	
3.7	Člani in članice občinskih svetov, izvoljene 22. 11. 1998, po mestnih in drugih občinah ter poklicnih skupinah	177
	Members of municipal councils elected on 22 November 1998, by urban and other municipalities and groups of occupations	
3.7.1	Članice občinskih svetov, izvoljene 22. 11. 1998, po mestnih in drugih občin ter poklicnih skupinah	184
	Women members of municipal councils elected on 22 November 1998, by urban and other municipalities and groups of occupations	
3.8	Rezultati glasovanja za člane in članice občinskih svetov, izvoljenih na volitvah 22. 11. 1998, po regijah, občinah in listah kandidatov, ki so jih predlagale politične stranke in volilci (strukturni deleži)	188
	Results of voting for members of municipal councils elected on 22 November 1998, by regions, municipalities and lists of candidates proposed by political parties and voters (structure)	
3.9	Člani in članice občinskih svetov, izvoljeni 22. 11. 1998, po regijah in občinah ter starostnih skupinah	198
	Members of municipal councils elected on 22 November 1998, by regions, municipalities and age groups	
3.9.1	Članice občinskih svetov, izvoljene 22. 11. 1998, po regijah in občinah ter starostnih skupinah	202
	Women members of municipal councils elected on 22 November 1998, by regions, municipalities and age groups	

METODOLOŠKA POJASNILA**Viri in metode zbiranja podatkov**

Statistični urad Republike Slovenije je v letu 1998 že drugič po letu 1994 spremljal redne lokalne volitve, in sicer volitve županov in volitve članov občinskih svetov. Spremljanje volitev je izvedel na podlagi Nacionalnega programa statističnih raziskovanj (Ur. list RS št. 70/97).

Podatke o županih mestnih in drugih občin, izvoljenih na županskih volitvah v prvem in drugem krogu, ter podatke o izvoljenih članih občinskih svetov smo zbrali s statističnim vprašalnikom "Statistično poročilo o glasovanju za župane in člane občinskih svetov na lokalnih volitvah 1998", ki so ga izpolnile občinske volilne komisije. Pomagali smo si tudi s podatki, ki nam jih je posredovala Republiška volilna komisija.

Župani se volijo po večinskem sistemu, sistemu absolutne večine; to pomeni, da mora dobiti izvoljeni več kot polovico veljavnih glasov. Če v prvem krogu ni izvoljen nihče izmed kandidatov se opravi drugi krog glasovanja med dvema kandidatom, ki sta pri prvem glasovanju dobila največ glasov.

Člani občinskih svetov se volijo po večinskem ali po proporcionalnem sistemu.

Če šteje občinski svet 7 do 11 članov, se člani občinskega sveta volijo po večinskem sistemu.

Če šteje občinski svet 12 do 45 članov, se člani občinskega sveta volijo po proporcionalnem sistemu.

Za izvolitev občinskih svetnikov po večinskem sistemu zakon predpisuje sistem relativne večine. Izvoljeni so kandidati, ki so dobili relativno največ glasov.

Pri volitvah po večinskem sistemu se glasuje o posameznih kandidatih. Volivec lahko glasuje največ za toliko kandidatov, kolikor članov občinskega sveta se voli v volilni enoti. Izvoljeni so kandidati, ki so dobili največ glasov.

Pri proporcionalnih volitvah se glasuje o listah kandidatov v volilni enoti. Volivec lahko glasuje samo za eno kandidatno listo. Volivec lahko na glasovnici kandidatne liste, za katero je glasoval, označi kandidata, ki mu daje pri izvolitvi prednost pred drugimi kandidati te liste. To je t. i. preferenčni ali prednostni glas.

Člani občinskega sveta, predstavniki italijanske, madžarske in slovenske narodne skupnosti in predstavniki romske skupnosti se volijo po večinskem sistemu.

Volilni organi za izvedbo županskih volitev in volitev članov občinskih svetov so občinske volilne komisije, volilni odbori in Republiška volilna komisija.

Za volitve članov občinskega sveta, predstavnikov italijanske, madžarske in slovenske narodne skupnosti in predstavnikov romske skupnosti se imenuje posebna volilna komisija.

METHODOLOGICAL EXPLANATIONS**Sources and methods of data collection**

For the second time after 1994, in 1998 the Statistical Office of the Republic of Slovenia followed regular local elections of mayors and members of municipal councils. The survey was carried out on the basis of the National Programme of Statistical Surveys (OJ RS, No. 70/97).

Data on mayors of urban and other municipalities, who were elected at mayoral elections in the first and the second round, and data on elected members of municipal councils were collected with the statistical questionnaire "Statistical Report on Voting for Mayors and Members of Municipal Councils at Local Elections in 1998", which was answered by municipal electoral commissions. We also obtained some data from the National Electoral Commission.

Mayors are elected by the majority system, i.e. the system of absolute majority, which means that the elected mayor must obtain more than a half of valid votes. If in the first round none of the candidates is elected, the second round is held between the two candidates who obtained most votes in the first round.

Members of municipal councils are elected by the majority or by the proportional system.

If the municipal council has between 7 and 11 members, they are elected by the majority system.

If the municipal council has between 12 and 45 members, they are elected by the proportional system.

If members of municipal councils are elected by the majority system, the law prescribes that the relative majority is needed. Candidates are elected if they obtain a relative majority of votes.

In elections by the majority system voters vote for individual candidates. Each voter can vote for as many candidates as there are members of the municipal council to be elected in his or her electoral unit. Elected are candidates who obtained most votes.

In elections by the proportional system voters vote for lists of candidates in the electoral unit. They can only vote for one list of candidates. However, on the list of their choice voters can mark the candidate whom they prefer within that particular list. These are the so called preferential votes.

Members of municipal councils who are representatives of the Italian or Hungarian national minorities, the Slovenian national community or the Romany community are elected by the majority system.

Bodies responsible for implementation of mayoral elections and elections of members of municipal councils are municipal electoral commissions, electoral committees and the National Electoral Commission.

For elections of members of municipal councils who are representatives of the Italian or Hungarian national minorities, the Slovenian national community or the Romany community a special electoral commission is appointed.

Pravico voliti člane občinskega sveta oz. župana in biti voljen v omenjeni funkciji ima vsak državljan Republike Slovenije, ki je do dneva glasovanja dopolnil 18 let in mu ni odvzeta opravilna sposobnost.

Vollno pravico ima državljan v občini, v kateri ima stalno prebivališče.

Pravico voliti člana občinskega sveta, predstavnika italijanske, madžarske in slovenske narodne skupnosti in pravico biti voljen v to funkcijo imajo pripadniki teh narodnostnih skupnosti, ki imajo volilno pravico.

Pravico voliti člana občinskega sveta, predstavnika romske skupnosti in biti voljen v to funkcijo imajo pripadniki te skupnosti, ki imajo volilno pravico.

Kandidate za člane občinskega sveta oz. za župana lahko določajo:

- politične stranke po postopku, opredeljenem s pravili stranke;
- skupine volilcev s podpisovanjem;
- na zborih volivcev.

Pri volitvah v občinske svete s proporcionalnim volilnim sistemom, ko se voli 12 do 45 članov, ni določanja kandidatov na zborih volilcev.

Kandidate za člane občinskega sveta, predstavnike italijanske, madžarske in slovenske narodne skupnosti, določijo volilci, pripadniki narodne skupnosti v občini, z najmanj 15 podpisi.

Kandidate za člane občinskega sveta, predstavnike romske skupnosti, določijo volilci, pripadniki te skupnosti v občini.

Zajetje

V podatkih so zajeti v prvem in drugem krogu izvoljeni župani in županje ter izvoljeni člani in članice občinskih svetov 191 občin. V letu 1998 ni izvedla volitev le občina Koper.

Definicije

Občina je temeljna lokalna samoupravna skupnost.

Mestna občina je gosto in strnjeno naselje ali več naselij, povezanih v enoten prostorski organizem in mestno okolico, ki jo povezuje dnevna migracija prebivalstva.

Župan je predstavnik in zastopnik občine.

Občinski svet je najvišji organ občine. Odloča o vseh zadevah v okviru pravic in dolžnosti občine.

Volilni upravičenci so vsi državljani, ki imajo volilno pravico.

Volilna udeležba je dejanje volilnega upravičenca, da glasuje na volišču, kjer je vpisan v volilni imenik, in tako najbolj osebno izrazi svojo volilno voljo.

Every citizen of the Republic of Slovenia who has completed 18 years of age by the election day and was not deprived of his/her business capacity has the right to vote and be elected member of a municipal council or mayor.

The right to vote can be exercised in the municipality of permanent residence.

Members of the Italian and Hungarian national minorities and of the Slovenian national community who have the right to vote have the right to vote and be elected members of municipal councils representing these groups.

Members of the Romany community who have the right to vote have the right to vote and be elected members of municipal councils representing the Romany community.

Candidates for members of municipal councils and candidates for mayors can be determined:

- by political parties according to the procedure defined by the party rules;
- by groups of voters who sign for the candidates;
- at voters' assemblies.

When 12 to 45 members of municipal councils are elected by the proportional system voters' assemblies cannot determine the candidates.

Candidates for members of municipal councils representing the Italian and Hungarian national minorities and the Slovenian national community are determined by at least 15 signatures of voters who are members of these groups in the municipality.

Candidates for members of municipal councils representing the Romany community are determined by voters who are members of this community in the municipality.

Coverage

Data cover mayors elected in the first and the second round and elected members of 191 municipal councils. In 1998 elections were not held in the municipality of Koper.

Definitions

Municipality is the basic local self-government unit.

Urban municipality is a densely populated settlement or a group of settlements linked into a single spatial unit and the outskirts of the town linked by the daily migration of the population.

Mayor is the representative of the municipality.

Municipal council is the supreme body of a municipality. It decides on all matters within the rights and duties of a municipality.

The electorate are all citizens who have the right to vote.

Turnout is the act of a voter to vote at the polling station where he/she is registered in the electoral register and is thus the most personal way of expressing ones electoral will.

Kandidatna lista je seznam kandidatov, ki jih predlagajo politične stranke ali volivci v volilni enoti.

Glasovnica za večinski sistem volitev je listina, ki vsebuje oznako občine in volilne enote, zaporedne številke ter priimek in ime kandidatov po vrstnem redu na seznamu kandidatur in navodilo o načinu glasovanja.

Glasovnica za proporcionalni sistem volitev je listina, ki vsebuje oznako občine in volilne enote, zaporedne številke in imena list kandidatov po vrstnem redu iz seznama list kandidatov, pri vsaki listi pa prostor za vpis preferenčnega glasu za posameznega kandidata na listi ter navodilo za glasovanje.

Glasovanje je dejanje, s katerim volivec izjavi svojo voljo tako, da odda svoj glas v prid kandidata (oziroma kandidatne liste), za katerega želi, da bo izvoljen.

Splošna volilna pravica je pravica vsakega polnoletnega državljan, da ima pravico voliti in biti voljen ne glede na razredno, narodnostno, rasno, ekonomsko ali drugo pripadnost.

Aktivna volilna pravica pomeni pravico voliti.

Pasivna volilna pravica pomeni pravico biti voljen.

Enaka volilna pravica se nanaša na aktivno volilno pravico in pomeni, da ima pri volitvah v isto predstavniško telo vsak volivec samo en glas in da njegov glas nima nobene prednosti pred drugimi volivci.

Neposredna volilna pravica pomeni glasovati za člana predstavniškega telesa brez posrednika. Pri neposrednih volitvah tvorijo volilno telo vsi državljani, ki imajo volilno pravico.

Svobodna volilna pravica je pravica volivcev, da resnično svobodno izbirajo med volilnimi kandidati. Volivec lahko svojo volilno pravico uveljavi ali pa ne.

Politična organizacija je združenje državljanek in državljanov, ki uresničujejo svoje politične cilje, sprejete v programu stranke z demokratičnim oblikovanjem politične volje državljanek in državljanov in s predlaganjem kandidatov in kandidatov na volitvah v državni zbor, za predsednico oz. predsednika republike ter v organe lokalne skupnosti. Volilne komisije in volilni odbori so organi, zadolženi za izvedbo volitev.

Republiška volilna komisija je organ, ki skrbi za tehnično izvedbo volitev ter za varstvo zakonitosti v volilnem postopku.

Občinska volilna komisija je organ občine, ki vodi in izvaja volitve v občinske svete in volitve županov.

Posebne občinske volilne komisije so organi, ki so imenovani za izvedbo volitev predstavnikov italijanske,

Lists of candidates are proposed by political parties or voters in the electoral unit.

Voting paper for the majority system is the document containing the code of the municipality and the electoral unit, serial numbers, names and family names of candidates in alphabetical order, and instructions on the method of voting.

Voting paper for the proportional system is the document containing the code of the municipality and the electoral unit, serial numbers and names of lists of candidates, space for listing the preferential vote for the chosen candidate within the list, and instructions on the method of voting.

Voting is the act of voters stating their will by casting the vote for the candidate (or the list of candidates) whom their wish to be elected.

General right to vote is the right of every adult citizen to vote and be elected, irrespective of the class, nationality, race, economic conditions and other characteristics.

Active right to vote is the right to vote.

Passive right to vote is the right to be elected.

Equal right to vote refers to the active right to vote and means that in elections to the same representative body every voter has only one vote and that his/her vote has no priority over other votes.

Direct right to vote is to vote for a member of a representative body without a proxy. In direct elections the electorate are all citizens who have the right to vote.

Free right to vote is the right of voters to truly freely choose among the candidates. The voter can assert his/her right to vote or not.

Political organisation is an association of citizens realising their political goals adopted by the party program with democratic formation of the political will of citizens and by proposing candidates at elections to the National Assembly, for the President of the Republic and to local self-government bodies. Electoral commissions and electoral committees are bodies responsible for implementing the elections.

National Electoral Commission is the body which takes care of the technical implementation of elections and protects the legality of the elections.

Municipal electoral commissions are municipal bodies which manage and implement elections to municipal councils and mayoral elections.

Special municipal electoral commissions are bodies appointed for the implementation of elections of

madžarske ter slovenske narodne skupnosti in romske skupnosti v občinski svet.

Volilni odbor je volilni organ, ki na dan glasovanja vodi delo na volišču.

Volišče je zgradba, v kateri se glasuje, zajema še dvorišče te zgradbe in določen prostor okrog nje.

KOMENTAR

V nedeljo, 22. 11. 1998, smo na drugih rednih lokalnih volitvah (prve so bile leta 1994) volili župane in člane občinskih svetov mestnih in drugih občin. Kandidate za župane, ki niso bili izvoljeni v prvem krogu, smo ponovno volili v drugem krogu, v nedeljo, 6. 12. 1998.

Občina Horjul je volitve izvedla nekoliko kasneje, 20. 12. 1998. Mestna občina Koper pa po odločbi Ustavnega sodišča (ker se ni razdelila v več občin) volitev ni smela izvesti. Koprski županji ter članom občinskih svetov te občine, ki so bili izvoljeni na volitvah 1994, je bil mandat podaljšan.

Volitve so bile torej izvedene v 191 občinah od 192 konstituiranih. Število občin se je od volitev leta 1994, ko jih je bilo 147, povečalo za 45. Število mestnih občin je ostalo enako, torej 11, število drugih občin pa je naraslo na 181.

Na dan volitev 22. 11. 1998 je bilo vpisanih v volilne imenike 1 524 669 volilnih upravičencev. Volilna udeležba je bila 58,29-odstotna tako za volitve v občinske svete kot za prvi krog županskih volitev. Volitve so potekale v 3 460 voliščih.

V drugem krogu županskih volitev (župane so ponovno volili, izmed dveh nauspešnejših kandidatov v 75 občinah) 6. 12. 1998 je bilo vpisanih v volilne imenike 744 794 volilnih upravičencev. Volilna udeležba je bila tokrat 51,81-odstotna. Volitve v drugem krogu so potekale na 1 680 voliščih.

V prvem krogu županskih volitev je bilo oddanih 887 690 glasovnic. Med njimi je bilo 96,86 % veljavnih ter 3,14 % neveljavnih. Na volitvah članov občinskih svetov je bilo oddanih 887 509 glasovnic, od tega 92,44 % veljavnih ter 7,56 % neveljavnih.

Na lokalnih volitvah je s posameznimi ali skupnimi kandidatnimi listami nastopalo 26 političnih organizacij ter več skupin volivcev. Skupine volivcev so predlagale neodvisne kandidate. Politične organizacije, ki so nastopale s skupnimi listami, so se pred volitvami o tem dogovorile ali pa so podpisale sporazum o skupnem nastopanju. Tako izvoljeni župani in člani občinskih svetov so prikazani pri listah, ki smo jih imenovali koalicije.

Člane v občinske svete so volile tudi italijanska, madžarska in slovenska narodna skupnost ter romska skupnost.

representatives of the Italian and Hungarian national minorities, the Slovenian national community and the Romany community to the municipal council.

Electoral committees are electoral bodies which manage operations at the polling stations on the election day.

Polling stations are buildings where voting is done. They also include the yard of the building and certain space around it.

COMMENT

On Sunday, 22 November 1998, the second regular local elections were held in Slovenia (the first were held in 1994). We elected mayors and members of municipal councils of urban and other municipalities. Candidates for mayors who were not elected in the first round were elected in the second round on Sunday, 6 December 1998.

Municipality Horjul carried out elections a little later, i.e. on 20 December 1998. By the rule of the Constitutional Court the urban municipality Koper was not allowed to carry out elections because it had not been divided into several municipalities prior to elections. The mandates of the mayor of Koper and of members of the municipal councils of this municipality who were elected in 1994 were prolonged.

Elections were thus carried out in 191 of 192 municipalities. Since 1994 when we had 142 municipalities their number has increased by 45. The number of urban municipalities remained the same, i.e. 11, while the number of other municipalities grew to 181.

On the election day of 22 November 1998 there were 1,524,669 voters registered in electoral registers. Voter turnout was 58.29% both for elections to municipal councils and for the first round of mayoral elections. Elections were carried out in 3,460 polling stations.

In the second round of mayoral elections (they had to be repeated in 75 municipalities) on 6 December 1998 744,794 voters were registered in electoral registers. Voter turnout was 51.81%. The second round of elections was carried out in 1,680 polling stations.

In the first round of mayoral elections 887,690 votes were cast. Of that 96.86% were valid and 3.14% were invalid. At elections of members of municipal councils 887,509 votes were cast, of that 92.44% were valid and 7.56% were invalid.

At local elections 26 political organisations and several groups of voters were represented with individual or collective lists of candidates. Groups of voters proposed independent candidates. Political organisations which appeared with collective lists agreed on common appearance before elections or signed agreements on collective appearance. Elected mayors and members of municipal councils who ran on collective lists are shown by lists which were named coalitions.

Members of municipal councils were also elected by the Italian and Hungarian national minorities, the Slovenian national community and the Romany community.

Izvolili smo 191 županov, v prvem krogu 116, v drugem pa 75.

Of 191 mayors, 116 were elected in the first round and 75 in the second.

Volilna udeležba

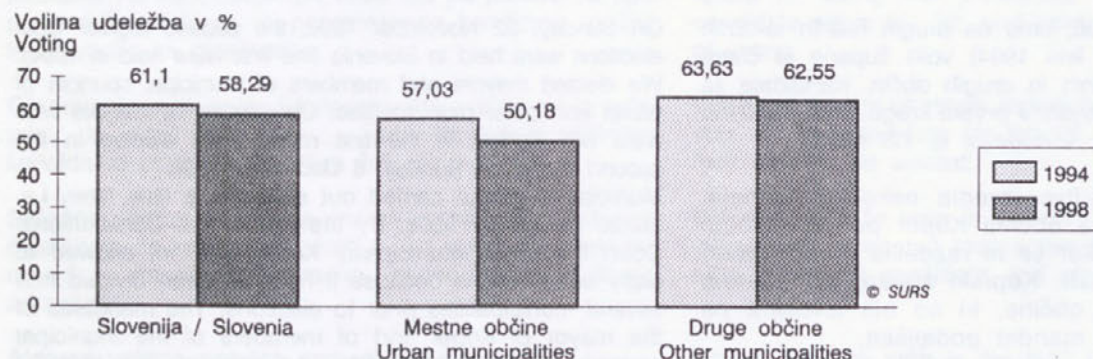
Volilna udeležba na lokalnih volitvah 1998 je bila za skoraj tri odstotke nižja od volilne udeležbe na lokalnih volitvah 1994. Nižja volilna udeležba je bila ugotovljena predvsem v mestnih občinah, in to za skoraj sedem odstotkov, v drugih občinah pa za en odstotek.

Turnout

Turnout at local elections in 1998 was almost 3% lower than turnout at local elections in 1994. Turnout in urban municipalities was almost 7% lower, while in other municipalities it was 1% lower.

Slika 1: Volilna udeležba na lokalnih volitvah 1994 in 1998

Chart 1: Turnout at local elections 1994 and 1998



Volilna udeležba v prvem krogu županskih volitev ter na volitvah članov občinskih svetov 22. 11. 1998 je bila v Sloveniji 58,29-odstotna, v drugem krogu županskih volitev, ki je potekal 6. 12. 1998, pa 51,81-odstotna. Nižja od slovenskega povprečja je bila volilna udeležba v mestnih občinah, višja pa v drugih občinah.

Turnout in the first round of mayoral elections and at elections of members of municipal councils on 22 November 1998 was 58.29%, while in the second round of mayoral elections on 6 December 1998 it was 51.81%. Lower than Slovenian average was turnout in urban municipalities, while in other municipalities it was higher than average.

V mestnih občinah (svetnike so volili po proporcionalnem sistemu) je bila volilna udeležba na volitvah članov občinskih svetov 50,18-odstotna.

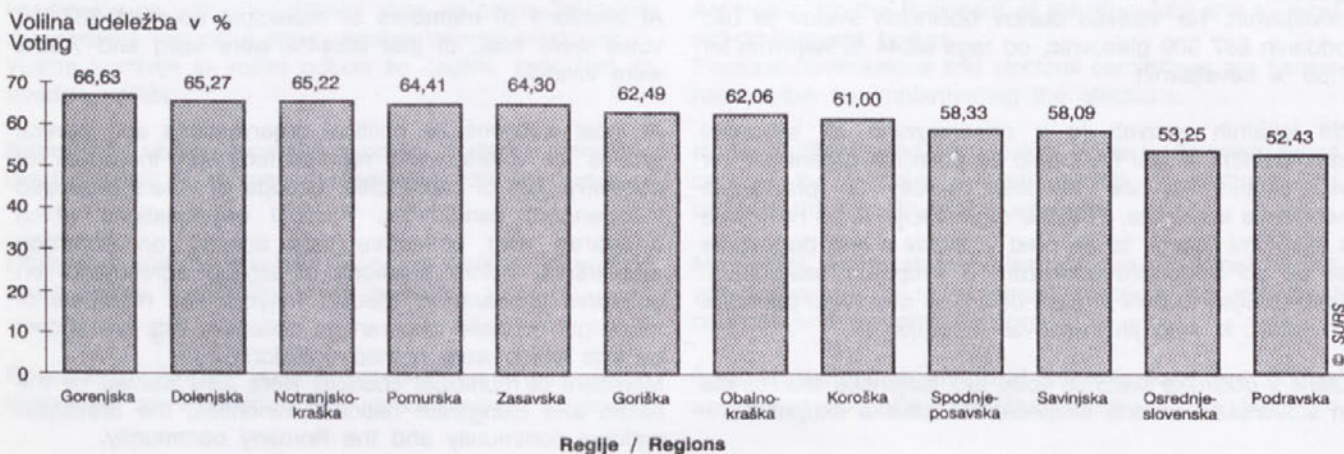
In urban municipalities - where councillors were elected by the proportional system - turnout at elections of members of municipal councils was 50.18%.

V nemestnih občinah, ki so tudi volile člane občinskih svetov po proporcionalnem sistemu, je bila volilna udeležba 62,16-odstotna, v tistih občinah, ki so volile člane občinskih svetov po večinskem sistemu (to so predvsem manjše občine), pa 67,62-odstotna, torej za 4,46 % večja.

In other municipalities where councillors were elected by the proportional system turnout was 62.16% and in municipalities where members of municipal councils were elected by the majority system (i.e. in smaller municipalities) it was 67.62%, that is 4.46% higher.

Slika 2.: Volilna udeležba v prvem krogu županskih volitev in na volitvah v občinske svete po regijah Slovenije, 22. 11. 1998

Chart 2: Turnout in the first round of mayoral elections and at elections to municipal councils by regions, 22 November 1998



Volilno udeležbo po regijah Slovenije smo prikazali samo za leto 1998, ker bi bili ti podatki z letom 1994 zaradi povečanega števila občin in drugačne razporeditve po regijah neprimerljivi.

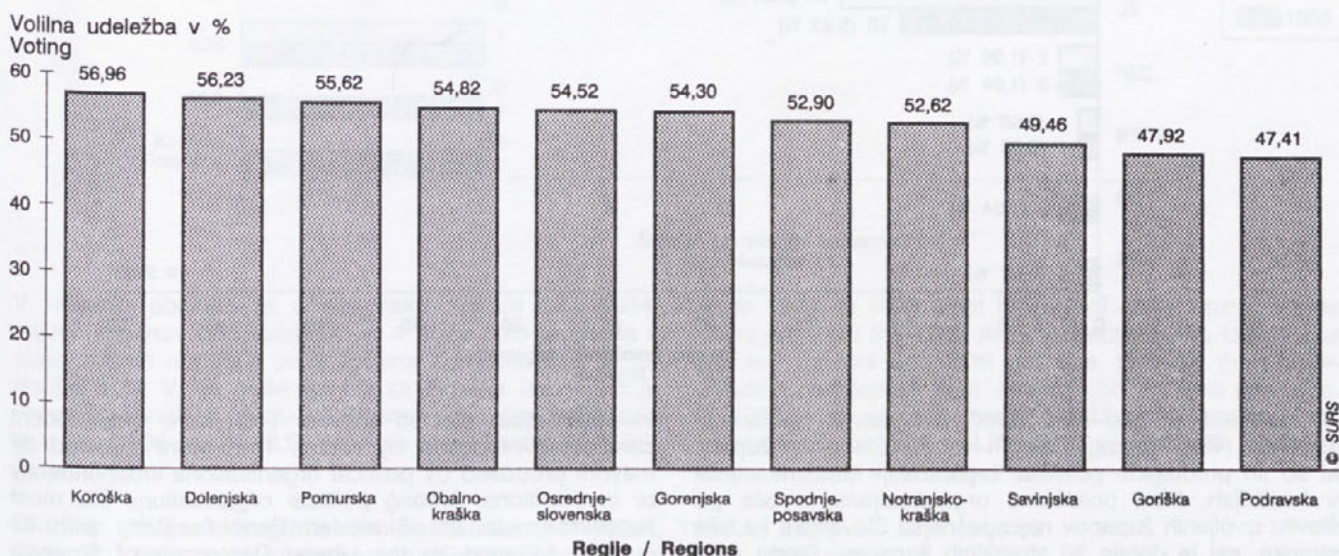
Turnout by regions is shown only for 1998 because due to increase in the number of municipalities and different distribution the data for 1994 would be incomparable.

Volilna udeležba v prvem krogu županskih volitev ter na volitvah članov občinskih svetov je bila po regijah precej višja od volilne udeležbe v drugem krogu županskih volitev. Najvišjo volilno udeležbo je imela gorenjska (66,63 %), najnižjo pa podravska (52,43 %) regija. Prav tako razmerje glede volilne udeležbe po regijah smo ugotovili tudi ob volitvah v državni zbor in ob predsedniških volitvah. Razlika med najvišjo in najnižjo volilno udeležbo med regijami je znašala 14,20 %.

Turnout by regions in the first round of mayoral elections and at elections of members of municipal councils was much higher than turnout by regions in the second round of mayoral elections. The best turnout was registered in the Gorenjska region (66.63%) and the worst in the Podravska region (52.43%). The same relation was determined also at National Assembly elections and at presidential elections. The difference between the best and the worst turnout among regions was 14.20%.

Slika 3: Volilna udeležba v drugem krogu županskih volitev po regijah Slovenije, 6. 12. 1998

Chart 3: Turnout in the second round of mayoral elections by regions, 6 December 1998



Najvišjo volilno udeležbo med regijami, v drugem krogu županskih volitev, ko je ponovno volilo župane 75 občin, je imela koroška, najnižjo pa podravska regija. Razlika med najnižjo in najvišjo volilno udeležbo je znašala nekaj manj kot 10 %. Vsi trije župani zasavske regije so bili izvoljeni že v prvem krogu, zato v sliki 3 zasavska regija ni omenjena.

In the second round of mayoral elections, when 75 mayors were elected, the best turnout among regions was registered in the Koroška region and the worst in the Podravska region. The difference between the best and the worst turnout was a little less than 10%. All three mayors of the Zasavska region were elected in the first round, so this is not mentioned.

Županske volitve

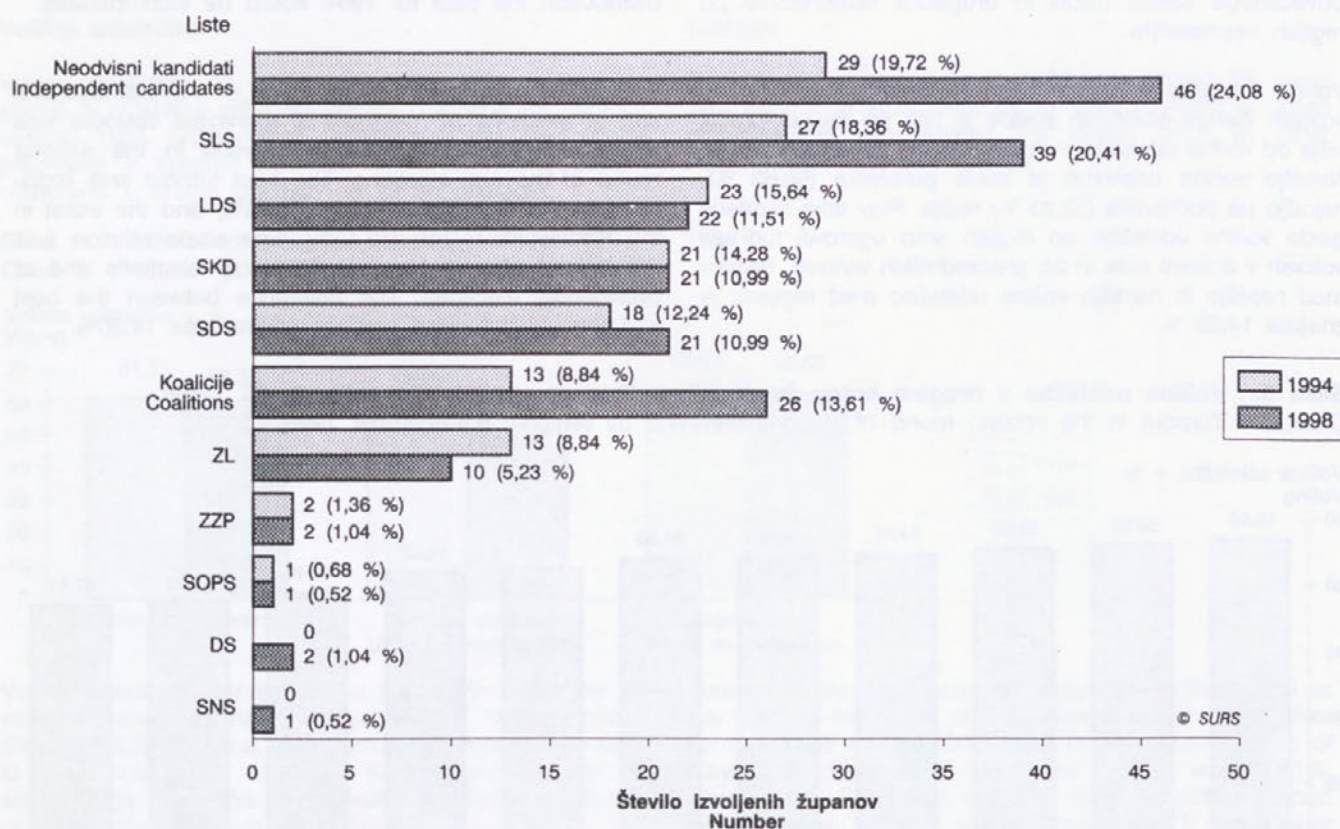
Župane 191 občin smo volili izmed 739 kandidatov, ki so jih predlagali politične organizacije (samostojno ali na skupnih listah) in volilci. Skupne liste so bile urejene v dogovoru ali s sporazumi med političnimi organizacijami že pred volitvami. Za 10 mestnih občin je kandidiralo 60, za 181 drugih (nemestnih) občin pa 679 kandidatov. Od skupno 191 županov je bilo v prvem krogu izvoljenih 116, v drugem pa 75.

Mayoral elections

Mayors of 191 municipalities were elected from among 739 candidates proposed by political organisations (independently or on collective lists) and by voters. Collective lists were agreed upon before the elections. In 10 urban municipalities 60 candidates stood for election while in 181 other (non-urban) municipalities there were 679 candidates for mayors. Of 191 elected mayors, 116 were elected in the first round and 75 in the second.

Slika 4: Župani mestnih in drugih občin po kandidatnih listah, 1994 in 1998

Chart 4: Mayors of urban and other municipalities by lists of candidates, 1994 and 1998



V letu 1998 je bilo med izvoljenimi največ neodvisnih županov (46). Predlagali so jih volivci. Sledili so župani, ki so jih predlagale politične organizacije posamezno ali v koalicijah. Med političnimi organizacijami je bila po številu izvoljenih županov najuspešnejša Slovenska ljudska stranka, saj je dobila 39 strankinih županov. Sledili so ji Liberalna demokracija Slovenije (22), Socialdemokratska stranka Slovenije (22), Socialdemokratska stranka Slovenije (21), Slovenski krščanski demokrati (21) in Združena lista (10). Po 2 župana sta pripadla Demokrati stranki Slovenije in Zvezi za Primorsko, po eden pa Slovenski nacionalni stranki in Slovenski obrtno-podjetniški stranki. Na koalicijskih listah je bilo izvoljenih 26 županov. Največji uspeh so imele koalicijske liste SDS, SKD, SLS, ki so dobile 9 županov. Po trije župani so bili izvoljeni v koaliciji LDS, Združene liste ter SKD in SLS. Po dva izvoljena župana so dobile koalicije LDS, SLS; LDS, Združene liste, DeSUS ter SDS, SKD. Po enega izvoljenega župana pa so dobile koalicije LDS, SDS, SKD, SLS; LDS, Združene liste, SLS; Združene liste, ZZP-IDZ; LDS, Združene liste, SLS, DeSUS ter LDS, SLS, DeSUS.

Tudi v letu 1994 je bilo med izvoljenimi največ neodvisnih županov. Sledili so župani SLS, LDS, SKD in SDS, vendar so bili deleži bolj izenačeni kot v letu 1998. V letu 1998 je število izvoljenih koalicijskih (skupnih) županov glede na leto 1994 naraslo za dvakrat.

In 1998 most elected mayors (46) were independent candidates proposed by voters. They were followed by mayors proposed by political organisations independently or in coalitions. Among political organisations the most successful was the Slovenian People's Party with 39 mayors, followed by the Liberal Democrats of Slovenia (22), the Social Democratic Party of Slovenia (22), the Slovenian Christian Democrats (21) and the United List of Social Democrats (10). Two mayors were elected from the Democratic Party of Slovenia and the Association for Primorska Region and one from the Slovenian National Party and the Slovenian Craftsmen and Entrepreneurs Party. 26 mayors were elected as coalition candidates. The most successful coalition lists were that of the SDS, SKD and SLS which got 9 mayors. Three mayors were elected from the coalition list of the LDS and the United List, and the coalition list of the SKD and SLS. Two mayors were elected from the coalition list of the LDS and SLS, from the coalition list of the LDS, the United List and SLS, from the coalition list of the United List and ZZP-IDZ, from the coalition list of the LDS, the United List, SLS and DeSUS and from the coalition list of the LDS, SLS and DeSUS.

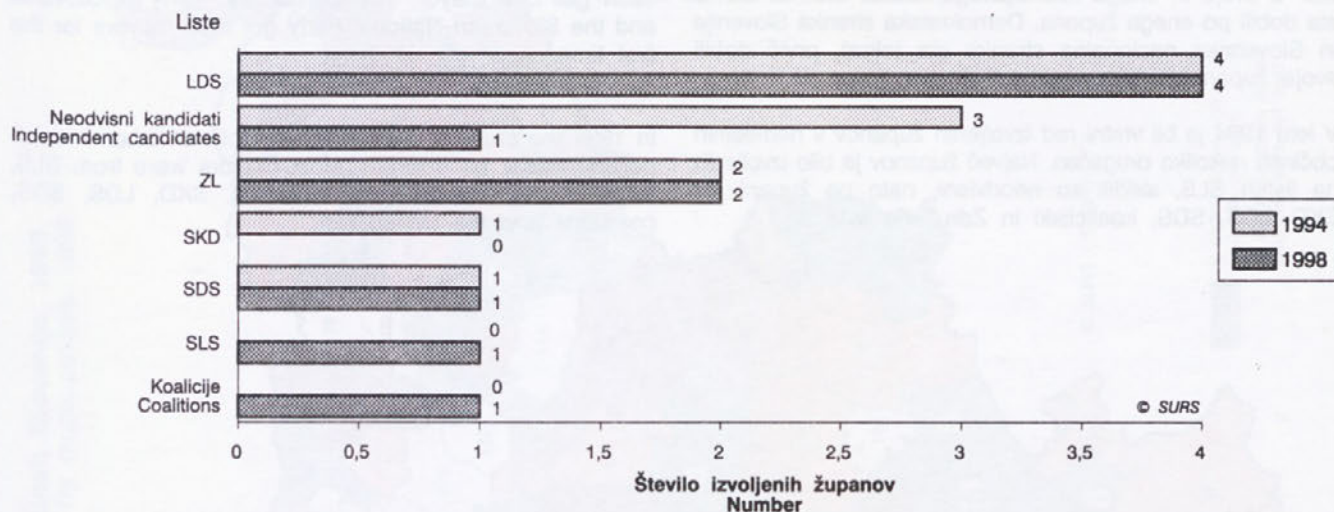
In 1994 too most elected mayors were independent candidates, followed by mayors who are members of the SLS, LDS, SKD and SDS, however, shares were more equal than in 1998. In comparison with 1994, in 1998 the number of elected coalition (collective) mayors rose by two times.

Med izvoljenimi je bilo 8 županj ali 4,18 % (v letu 1994 2 ali 1,36 %), med katerimi sta bili dve neodvisni kandidatki, dve je predlagala SLS, po eno sta predlagali LDS in Združena lista, dve pa sta bili izvoljeni v koaliciji, in sicer ena na listi Združene liste, ZZZP-IDZ, druga na listi SKD, SDS.

Among elected mayors 8 were women, which is 4.18% (in 1994 only two were women, which was 1.36%). Two of mayoresses were independent candidates, two were proposed by the SLS, one by the LDS and the United List and two were coalition candidates - one on the United List ZZZP-IDZ list and the other on the SKD SDS list.

Slika 5: Župani mestnih občin po kandidatnih listah, 1994 in 1998

Chart 5: Mayors of urban municipalities by lists of candidates, 1994 and 1998

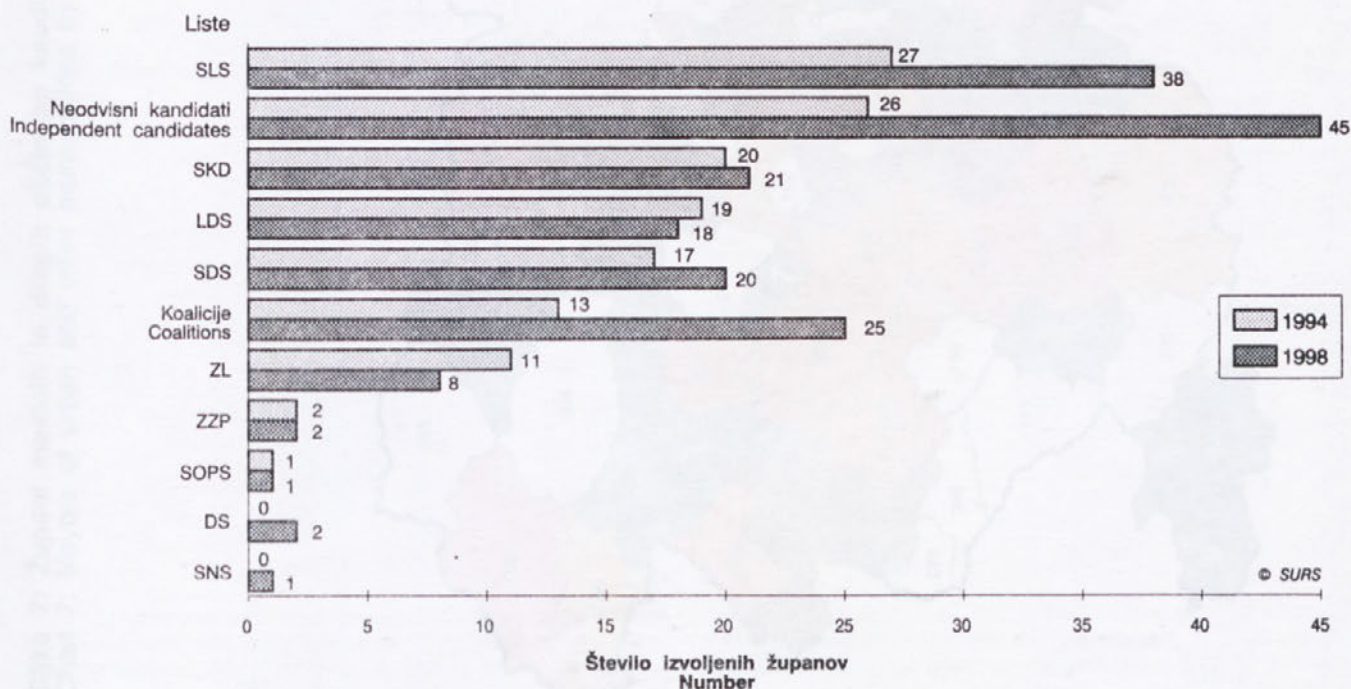


V mestnih občinah je dobila, tako kot že leta 1994, največ županov LDS, obakrat po 4. Prav tako je dobila v obeh volilnih obdobjih po 2 župana Združena lista in po enega SDS. V letu 1994 so bili za župane izvoljeni trije neodvisni kandidati, v letu 1998 samo eden. Enega župana je v letu 1998 dobila SLS, eden pa je bil koalicijski (LDS,

As in 1994, in 1998 most mayors of urban municipalities (four) are from the LDS. At both elections the United List got two mayors and SDS got one. In 1994 three independent candidates were elected and in 1998 only one. In 1998 one mayor is from the SLS and one from the coalition of the LDS, SLS and DeSUS. SKD had one mayor in 1994 but none in 1998.

Slika 6: Župani drugih občin po kandidatnih listah, 1994 in 1998

Chart 6: Mayors of other municipalities by lists of candidates, 1994 and 1998



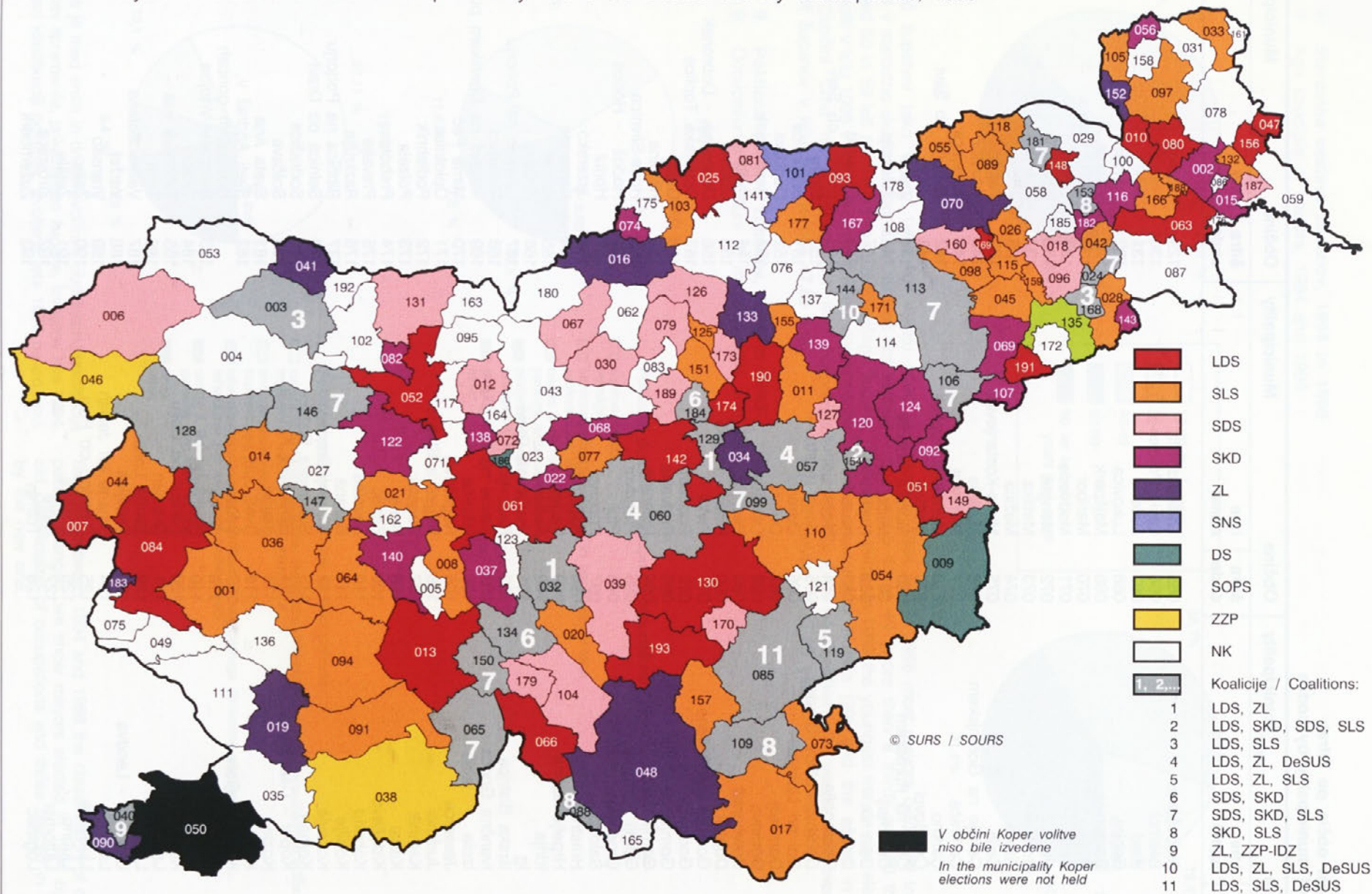
V drugih občinah so bili v letu 1998 daleč najuspešnejši neodvisni kandidati. Zasedli so 45 županskih mest. Sledila je SLS, ki je dobila 38 županov ter skupne župane v 17 občinah, ki so bili izvoljeni na skupnih listah v koalicijah. Sledili so SKD, ki so dobili 21 samostojnih ter 15 skupnih (koalicijskih) županov. Enega samostojnega župana manj kot SKD, torej 20, ter 12 koalicijskih županov je dobila SDS. LDS je dobila 18 samostojnih županov ter 10 koalicijskih, Združena lista je dobila 8 svojih in 8 koalicijskih, ZZP 2 svoja in enega koalicijskega, DS 2, SNS in SOPS sta dobili po enega župana. Demokratska stranka Slovenije in Slovenska nacionalna stranka sta tokrat, prvič dobili svoje župane.

V letu 1994 je bil vrstni red izvoljenih županov v nemestnih občinah nekoliko drugačen. Največ županov je bilo izvoljenih na listah SLS, sledili so neodvisni, nato pa župani list SKD, LDS, SDS, koalicijski in Združene liste.

In other municipalities by far the most successful were independent candidates who got 45 mayors. They are followed by the SLS with 38 mayors and additional 17 mayors who ran on coalition lists. SKD got 21 independent and 15 coalition mayors, SDS got 20 independent and 12 coalition mayors, LDS got 18 independent and 10 coalition mayors, the United List got 8 independent and 8 coalition mayors, ZZP got two independent and one coalition mayor, DS got two mayors, and SNS and SOPS each got one mayor. The Democratic Party of Slovenia and the Slovenian National Party got their mayors for the first time.

In 1994 the order of elected mayors of non-urban municipalities was a bit different. Most mayors were from SLS, followed by independent candidates, SKD, LDS, SDS, coalitions and the United List.

Slika 7: Župani mestnih in drugih občin po kandidatnih listah in po občinah Slovenije, 1998
Chart 7: Mayors of urban and other municipalities by lists of candidates and by municipalities, 1998




Seznam občin po šifrah
List of municipality by codes

Občina		Municipality		Občina		Municipality		Občina		Municipality	
šifra code	ime name	šifra code	ime name	šifra code	ime name	šifra code	ime name	šifra code	ime name	šifra code	ime name
001	Ajdovščina	065	Loška dolina	129	Trbovlje						
002	Beltinci	066	Loški Potok	130	Trebnje						
003	Bled	067	Luče	131	Tržič						
004	Bohinj	068	Lukovica	132	Turnišče						
005	Borovnica	069	Majšperk	133	Velenje						
006	Bovec	070	Maribor	134	Velike Lašče						
007	Brda	071	Medvode	135	Videm						
008	Brezovica	072	Mengeš	136	Vipava						
009	Brežice	073	Metlika	137	Vitanje						
010	Tišina	074	Mežica	138	Vodice						
011	Celje	075	Miren-Kostanjevica	139	Vojnik						
012	Cerklje na Gorenjskem	076	Mislinja	140	Vrhnika						
013	Cerknica	077	Moravče	141	Vuzenica						
014	Čerkno	078	Moravske Toplice	142	Zagorje ob Savi						
015	Črenšovci	079	Mozirje	143	Zavrč						
016	Črna na Koroškem	080	Murska Sobota	144	Zreče						
017	Črnomelj	081	Muta	146	Železniki						
018	Destričnik	082	Naklo	147	Žiri						
019	Divača	083	Nazarje	148	Benedikt						
020	Dobrepolje	084	Nova Gorica	149	Bistrica ob Sotli						
021	Dobrova-Polhov Gradec	085	Novo mesto	150	Bloke						
022	Dol pri Ljubljani	086	Odranci	151	Braslovče						
023	Domžale	087	Ormož	152	Cankova						
024	Dornava	088	Osilnica	153	Cerkvenjak						
025	Dravograd	089	Pesnica	154	Dobje						
026	Duplek	090	Piran - Pirano	155	Dobrna						
027	Gorenja vas-Poljane	091	Pivka	156	Dobrovnjak - Dobronak						
028	Gorišnica	092	Podčetrtek	157	Dolenjske Toplice						
029	Gornja Radgona	093	Podvelka	158	Grad						
030	Gornji Grad	094	Postojna	159	Hajdina						
031	Gornji Petrovci	095	Preddvor	160	Hoče-Slivnica						
032	Grosuplje	096	Ptuj	161	Hodoš - Hodos						
033	Šalovci	097	Puconci	162	Horjul						
034	Hrastnik	098	Rače-Fram	163	Jezerško						
035	Hrpelje-Kozina	099	Radeče	164	Komenda						
036	Idrija	100	Radenci	165	Kostel						
037	Ig	101	Radlje ob Dravi	166	Križevci						
038	Ilirska Bistrica	102	Radovljica	167	Lovrenc na Pohorju						
039	Ivančna Gorica	103	Ravne na Koroškem	168	Markovci						
040	Izola - Isola	104	Ribnica	169	Miklavž na Dravskem polju						
041	Jesenice	105	Rogašovci	170	Mirna Peč						
042	Juršinci	106	Rogaška Slatina	171	Oplotnica						
043	Kamnik	107	Rogatec	172	Podlehnik						
044	Kanal	108	Ruše	173	Polzela						
045	Kidričevo	109	Semič	174	Prebold						
046	Kobarid	110	Sevnica	175	Prevalje						
047	Kobilje	111	Sežana	176	Razkrižje						
048	Kočevje	112	Slovenj Gradec	177	Ribnica na Pohorju						
049	Komen	113	Slovenska Bistrica	178	Selnica ob Dravi						
050	Koper - Capodistria	114	Slovenske Konjice	179	Sodražica						
051	Kozje	115	Starše	180	Solčava						
052	Kranj	116	Sveti Jurij	181	Sveta Ana						
053	Kranjska Gora	117	Šenčur	182	Sveti Andraž v Slovenskih goricah						
054	Krško	118	Šentilj		Šempeter-Vrtojba						
055	Kungota	119	Šentjernej	183	Tabor						
056	Kuzma	120	Šentjur pri Celju	184	Trnovska vas						
057	Laško	121	Škocjan	185	Trzin						
058	Lenart	122	Škofja Loka	186	Velika Polana						
059	Lendava - Lendva	123	Škofljica	187	Veržej						
060	Litija	124	Šmarje pri Jelšah	188	Vransko						
061	Ljubljana	125	Šmartno ob Paki	189	Žalec						
062	Ljubno	126	Šoštanj	190	Žetale						
063	Ljutomer	127	Štore	191	Žirovnica						
064	Logatec	128	Tolmin	192	Žužemberk						
				193							

Slika 8: Starostna sestava županov, 1994 in 1998

Chart 8: Age structure of mayors, 1994 and 1998

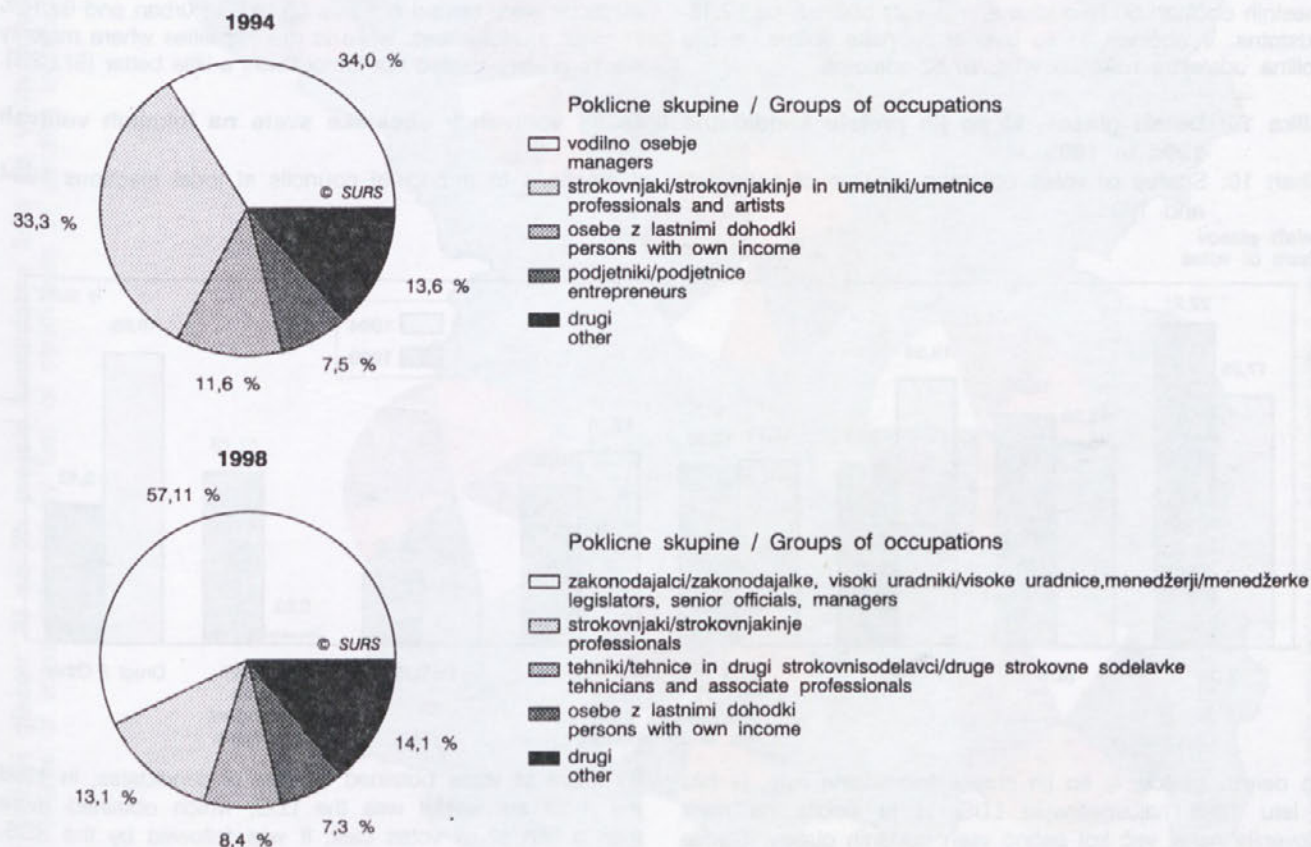


Največ županov tako v letu 1994 kot v letu 1998 je sodilo v starostno skupino med 40 in 49 (več kot tretjina) ter med 50 in 59 leti (skoraj tretjina). Najmlajšega župana so izvolili v letu 1998 v občini Komen (29 let), najstarejšega pa v občini Črna na Koroškem (74 let). Povprečna starost županov v letu 1998 je bila 47,85 leta.

Both in 1994 and in 1998 most mayors belonged to the age group 40 to 49 (more than a third) and 50 to 59 (almost a third). In 1998 the youngest mayor was elected in the municipality Kozina (29) and the oldest in the municipality Črna na Koroškem (74 years). The average age of mayors is 47.85 years.

Slika 9. Poklicna sestava županov, 1994 in 1998

Chart 9: Occupational structure of mayors, 1994 and 1998



Ker se je med enim in drugim volilnim obdobjem klasifikacija poklicev spremenila, prikazujemo župane, izvoljene leta 1994, po stari klasifikaciji poklicev, izvoljene leta 1998 pa po novi.

Because between 1994 and 1998 the classification of occupations changed, we show mayors elected in 1994 by the old classification of occupations and those elected in 1998 by the new one.

V letu 1994 je bila več kot tretjina županov vodilnih delavcev/ vodilnih delavk, druga tretjina pa strokovnjakov/strokovnjakinj in umetnikov/umetnic. Sledile so osebe z lastnimi dohodki, kmetovalci/kmetovalke in podobni delavci/delavke.

V letu 1998 je bilo več kot polovica zakonodajalcev/zakonodajalk, visokih uradnikov/visokih uradnic. Sledili so menadzerji/menadžerke, strokovnjaki/strokovnjakinje. Tema dvema poklicnima skupinama je pripadalo kar 75,81 % vseh izvoljenih županov.

Volitve občinskih svetnikov

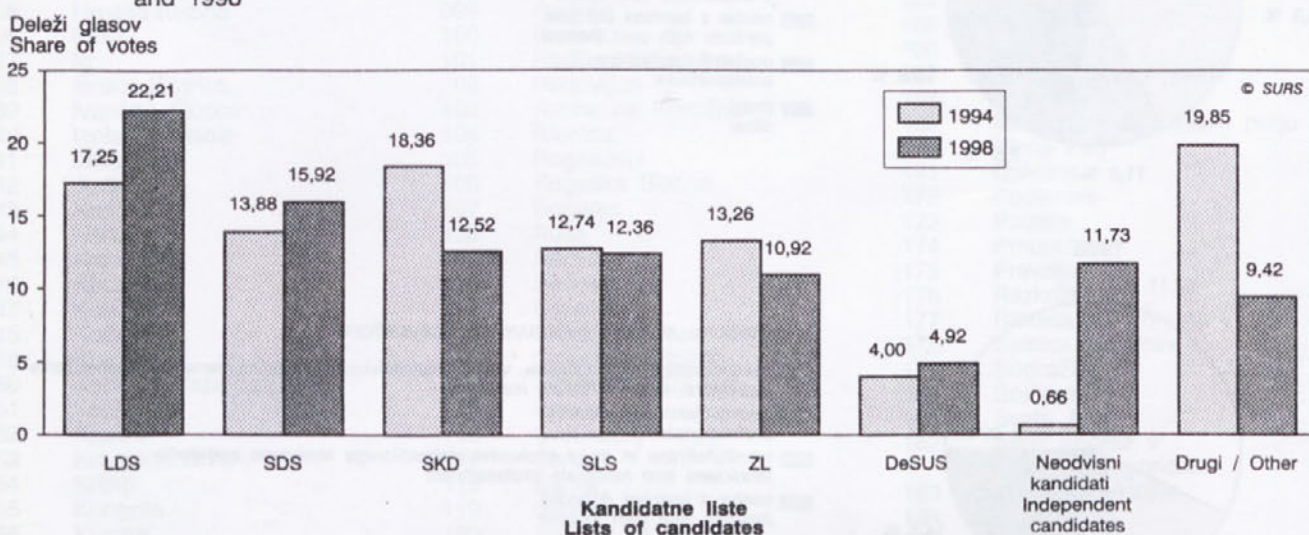
Na lokalnih volitvah 1998 smo volili člane občinskih svetov v 191 občinah, v 10 mestnih (mestna občina Koper volitev ni izvedla) ter v 181 drugih občinah. Po proporcionalnem sistemu je izvedlo volitve 143 (10 mestnih ter 133 drugih občin), po večinskem sistemu pa 48 občin.

Občinske svetnike smo izbirali med 20 314 kandidati. Med kandidati je bilo 3 830 žensk ali 18,85 %. V občinske svete smo izvolili 3 156 svetnikov, med njimi 12,04 % žensk (v letu 1994 10,80 %). Po proporcionalnem sistemu smo jih izvolili 2 748, po večinskem pa 408. Med člani občinskih svetov, ki so bili izvoljeni po večinskem sistemu, je bilo tudi 17 svetnikov italijanske, madžarske in slovenske narodne skupnosti ter romske skupnosti.

Volitve so potekale na 3 460 voliščih, od tega proporcionalne na 3 187 in večinske pa na 273 voliščih. Volilna udeležba v občinah, ki so izvedle proporcionalne volitve, je bila v mestnih občinah 50,18-odstotna, v drugih občinah pa 62,16-odstotna. V občinah, ki so izvedle večinske volitve, je bila volilna udeležba nekoliko višja, 67,62-odstotna.

Slika 10: Deleži glasov, ki so jih prejele kandidatne liste na volitvah v občinske svete na lokalnih volitvah 1994 in 1998

Chart 10: Shares of votes obtained by lists of candidates at elections to municipal councils at local elections 1994 and 1998



Po deležu glasov, ki so jih prejele kandidatne liste, je bila v letu 1998 najuspešnejša LDS, ki je dobila na ravni Slovenije nekaj več kot petino vseh oddanih glasov. Sledile so ji SDS, nato SKD, SLS, neodvisni in Združena lista. Najuspešnejši v letu 1994 so bili SKD, tesno za njimi pa LDS. Na tretjem mestu je bila SDS in takoj za njo Združena lista ter SLS.

In 1994 more than a third of mayors were managers, the other third were professionals and artists, and the rest were persons with own income, agricultural workers and similar.

In 1998 more than a half of mayors were legislators and senior officials. They were followed by managers and professionals. These two groups comprised 75.81% of all elected mayors.

Elections of municipal councillors

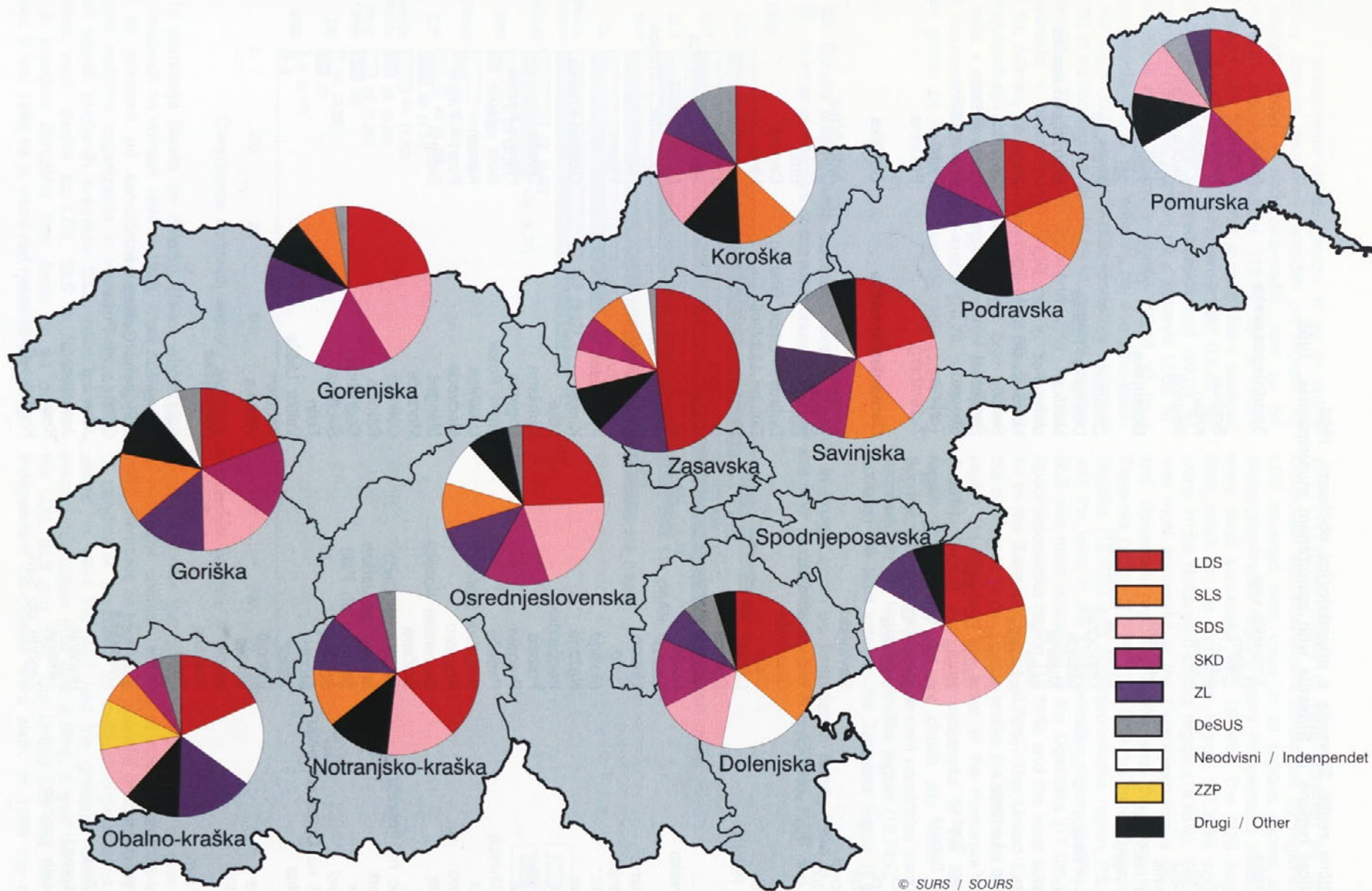
At local elections in 1998 members of municipal councils in 191 municipalities were elected; 10 in urban (in municipality Koper elections were not held) and 181 in other municipalities. In 143 municipalities (10 urban and 133 other) elections were held by the proportional system and in 48 municipalities they were held by the majority system.

Municipal councillors were elected from among 20,314 candidates; 3,830 or 18.85% were women. 3,156 councillors were elected, of that 12.04% women (in 1994 10.80%). 2,748 councillors were elected by the proportional system and 408 by the majority system. Among members of municipal councils elected by the majority system 17 were members of the Italian and Hungarian national minorities, the Slovenian national community and the Romany community.

Elections were carried out at 3,460 polling stations, of that proportional elections at 3,187 and majority elections at 273 polling stations. Turnout in municipalities where proportional elections were carried out was 50.18% in urban and 62.16% in other municipalities, while in municipalities where majority elections were carried out turnout was a little better (67.62%).

Slika 11: Deleži glasov, ki so jih prejele kandidatne liste na volitvah v občinske svete, po regijah Slovenije, 1998

Chart 11: Shares of votes obtained by lists of candidates at election to municipal councils, by regions, 1998



V obalno-kraško regijo občina Koper ni vključena, ker volitev ni izvedla.
In Koper elections were not held so this municipality is not included in the Obalno-kraška region.

© SURS / SOURS

Statistične regije Slovenije s pripadajočimi občinami, 1998
Statistical regions of Slovenia with appurtenant municipalities, 1998

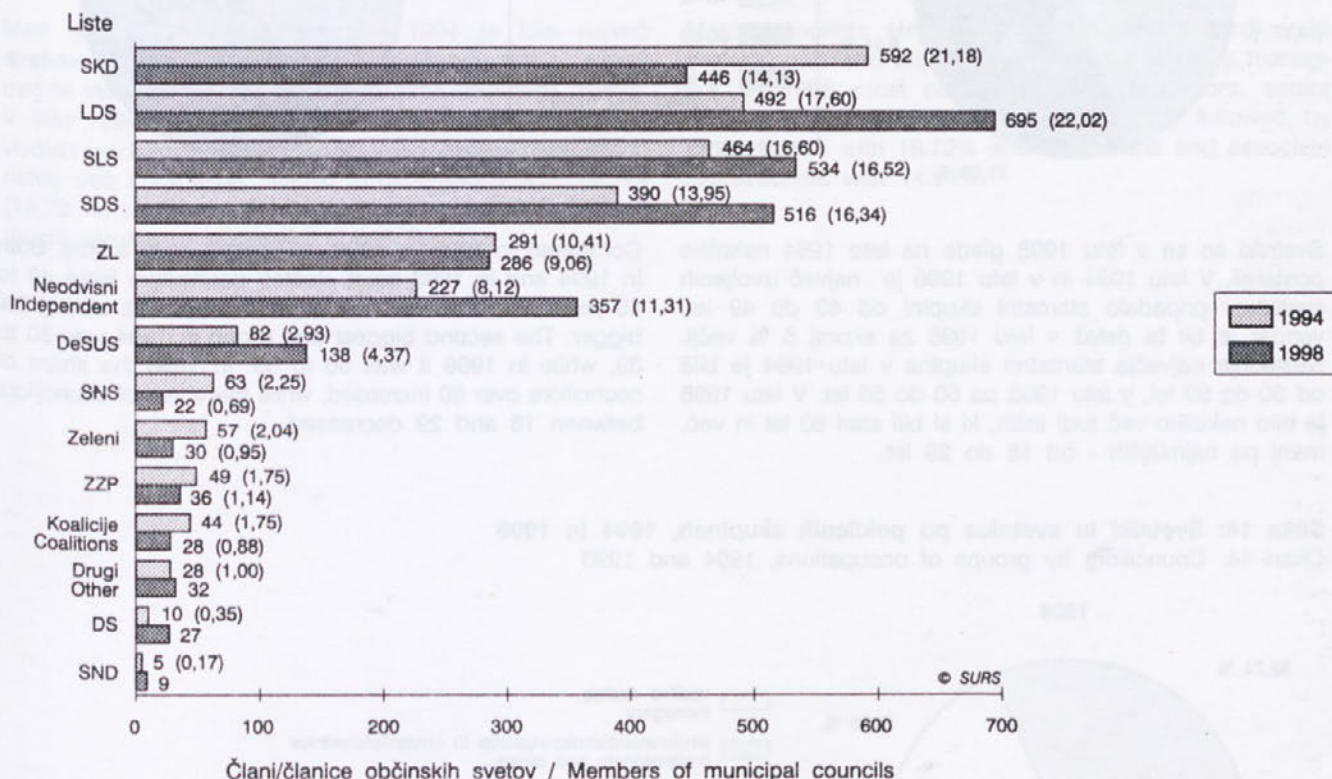
Pomurska	Trnovska vas Videm Zavrč Žetale	Spodnjeposavska	Naklo Preddvor Radovljica Šenčur Škofja Loka Tržič Železniki Žiri Žirovnica
Beltinci Čankova Črenšovci Dobrovnik Gornja Radgona Gornji Petrovci Grad Hodoš - Hodos Kobilje Križevci Kuzma Lendava - Lendva Ljutomer Moravske Toplice Murska Sobota Odranci Puconci Radenci Razkrižje Rogašovci Sveti Jurij Šalovci Tišina Turnišče Velika Polana Veržej	Koroška Črna na Koroškem Dravograd Mežica Mislinja Muta Podvelka Prevalje Radlje ob Dravi Ravne Ribnica na Pohorju Slovenj Gradec Vuzenica	Brežice Krško Sevnica	Škofja Loka Tržič Železniki Žiri Žirovnica
Podravska	Savinjska Bistrica ob Sotli Braslovče Celje Dobje Dobrna Gornji Grad Kozje Laško Ljubno Luče Mozirje Nazarje Podčetrtek Polzela Prebold Radeče Rogaška Slatina Rogatec Slovenske Konjice Solčava Šentjur pri Celju Šmarje pri Jelšah Šmartno ob Paki Šoštanj Štore Tabor Velenje Vitanje Vojnik Vransko Zreče Žalec	Dolenjska Črnomelj Dolenjske Toplice Metlika Mirna Peč Novo mesto Semič Šentjernej Škocjan Trebnje Žužemborg	Notranjsko-kraška Bloke Cerknica Ilirska Bistrica Loška dolina Pivka Postojna
Benedikt Cerkvenjak Destriak Dornava Duplek Gorišnica Hajdina Hoče-Slivnica Juršinci Kidričevo Kungota Lenart Lovrenc na Pohorju Majšperk Maribor Markovci Miklavž na Dravskem polju Oplotnica Ormož Pesnica Podlehnik Ptuj Rače-Fram Ruše Selnica ob Dravi Slovenska Bistrica Starše Sveta Ana Sveti Andraž v Slovenskih goricah Šentilj	Zasavska Hrastnik Trbovlje Zagorje ob Savi	Osrednjeslovenska Borovnica Brezovica Dobrepolje Dobrova-Polhov Gradec Dol pri Ljubljani Domžale Grosuplje Horjul Ig Ivančna Gorica Kamnik Kočevje Komenda Kostel Litija Ljubljana Logatec Loški Potok Lukovica Medvode Mengeš Moravče Osilnica Ribnica Šodražica Škofljica Trzin Velike Lašče Vodice Vrhnika	Goriška Ajdovščina Bovec Brda Cerkno Idrija Kanal Kobarid Miren-Kostanjevica Nova Gorica Šempeter - Vrtojba Tolmin Vipava
		Gorenjska Bled Bohinj Cerklje na Gorenjskem Gorenja vas-Poljane Jesenice Jezersko Kranj Kranjska Gora	Obalno-kraška Divača Hrpolje-Kozina Izola - Isola Komen Piran - Pirano Sežana

Na sliki 11 prikazujemo deleže glasov, ki so jih dobile kandidatne liste in neodvisni kandidati po regijah. Po vseh regijah, razen v notransko-kraški, tam so bili najuspešnejši neodvisni kandidati (19,74 %), je dobila največ glasov LDS. Najvišji rezultat je zabeležila v zasavski (47,82 %), najnižjega pa v notranjsko-kraški (18,45 %). SDS je bila najuspešnejši v osrednjeslovenski (20,08 %) in v gorenjski (19,49 %), najmanj pa v zasavski (7,68 %). SKD so dobili največ glasov v goriški (15,43 %) in v spodnjeposavski (15,08 %), najmanj pa v obalno-kraški (6,46 %) regiji. SLS je bila najuspešnejša v dolenski (17,13 %) in v spodnjeposavski (16,75 %), najmanj uspešna v zasavski (6,70 %) regiji, Združena lista je bila najuspešnejša v obalno-kraški (14,98 %) in v goriški (14,40 %), najmanj pa v pomurski regiji (4,93 %), DeSUS je bil najuspešnejši v koroški (9,05 %) regiji, brez glasov pa je ostal v spodnjeposavski regiji. Neodvisni kandidati so bili najuspešnejši v notranjsko-kraški (19,74 %) regiji. Najmanj glasov pa so dobili v zasavski regiji (5,67 %).

Chart 11 shows shares of votes obtained by lists of candidates and independent candidates by regions. The LDS obtained most votes in all regions except in the Notranjsko-kraška region, where independent candidates were most successful with 19.74%. The LDS had the best result in the Zasavska region (47.82%) and the worst in the Notranjsko-kraška region (18.45%). The SDS was most successful in the Osrednjeslovenska (20.08%) and Gorenjska region (19.49%) and the worst in the Zasavska region (7.68%). The SKD got most votes in the Goriška (15.43%) and Spodnjeposavska region (15.08%) and the least in the Obalno-kraška region (6.46%). The SLS was most successful in the Dolenjska (17.13%) and Spodnjeposavska region (16.75%) and the least successful in the Zasavska region (6.70%). The United List had the best result in the Obalno-kraška (14.98%) and Goriška region (14.40%) and the worst in the Pomurska region (4.93%). DeSUS was most successful in the Koroška region (9.05%) and did not obtain any votes in the Spodnjeposavska region. Independent candidates were most successful in the Notranjsko-kraška region (19.74%). They obtained the least votes in the Zasavska region (5.67%).

Slika 12: Število članov/članic občinskih svetov mestnih in drugih občin po kandidatnih listah, 1994 in 1998

Chart 12: Number of members of municipal councils of urban and other municipalities by lists of candidates, 1994 and 1998



Slika 12 ponazarja število (in deleže) članov občinskih svetov, izvoljenih na volitvah 1994 in 1998. Člani občinskih svetov so prikazani po kandidatnih listah, ki so jih predlagale politične organizacije in volivci. V letu 1994 so imeli največ izvoljenih svetnikov SKD, nekoliko več kot petino vseh, sledile so LDS, SLS in SDS. Peto mesto je zasedala Združena lista, šesto pa so dobili neodvisni. V letu 1998 se je vrstni red nekoliko spremenil.

Chart 12 shows the number (and shares) of members of municipal councils elected at elections in 1994 and 1998. Members of municipal councils are shown by lists of candidates proposed by political organisations and voters. In 1994 the SKD had the greatest number of elected councillors (just over a fifth). It was followed by the LDS, SLS and SDS. The United List was fifth and independent candidates were sixth. In 1998 the order

LDS se je iz drugega mesta povzpela na prvo mesto. Dobila je več kot petino vseh svetnikov. Za eno mesto sta napredovali SLS in SDS, ki sta pristali na drugem oz. tretjem mestu. SKD so zdrsnili s prvega na četrto mesto, Združena lista je zgubila eno mesto in zdrsnila s petega na šesto mesto. Peto mesto je prepustila neodvisnim, ki so v primerjavi z letom 1994 napredovali za eno mesto.

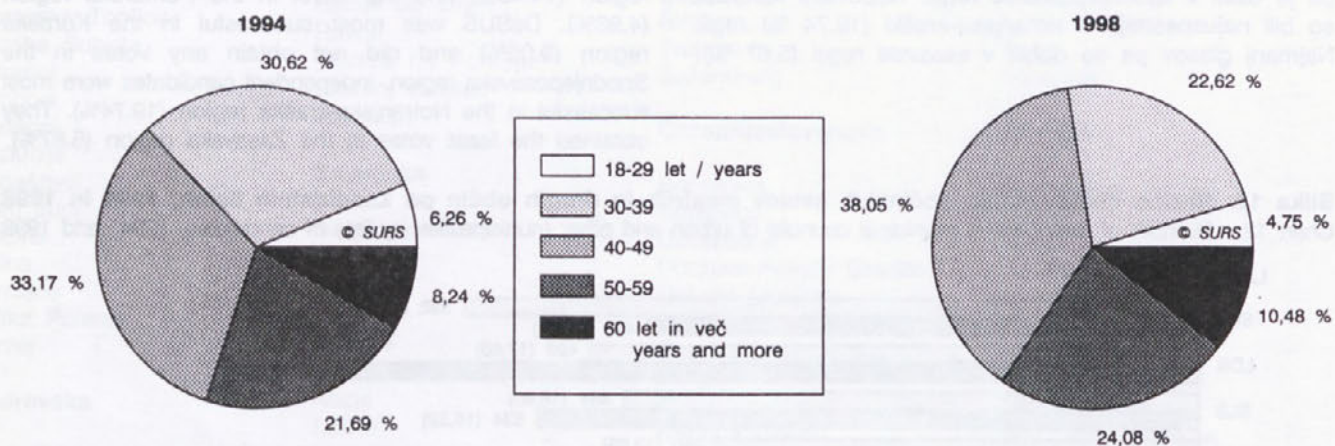
Med izvoljenimi svetniki v strankah, je imela v letu 1998 največ svetnic Združena lista (18,53 %). Sledili so ji DeSUS (15,20 %), LDS (12,94 %), neodvisni (12,32 %) SKD (11,43 %), SLS (9,92 %) in SDS (9,88 %).

changed. The LDS climbed from the second to the first place and obtained over a fifth of councillors. The SLS and SDS also gained one place and were second and third respectively. The SKD dropped from the first to the fourth place. Compared to 1994, the United List lost one place and is now sixth and independent candidates gained one place and are now fifth.

Among elected councillors, in 1998 the United List had the greatest number of women councillors (18.53%). It was followed by DeSUS with 15.20%, LDS with 12.94%, independent by 12.32%, SKD with 11.43%, SLS with 9.92% and SDS with 9.88%.

Slika 13: Svetniki in svetnice po starostnih skupinah, 1994 in 1998

Chart 13: Councillors by age groups, 1994 and 1998

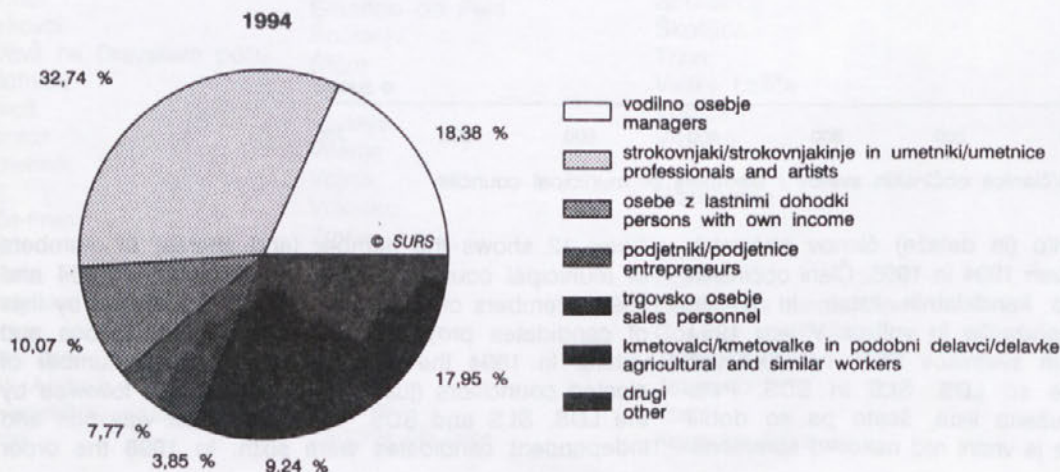


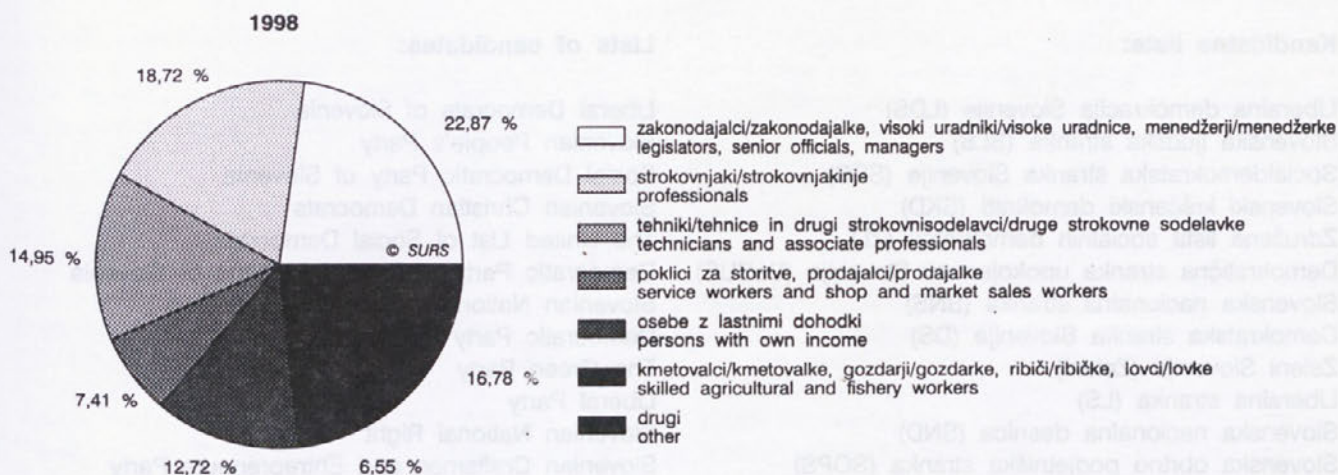
Svetniki so se v letu 1998 glede na leto 1994 nekoliko postarali. V letu 1994 in v letu 1998 je največ izvoljenih svetnikov pripadalo starostni skupini od 40 do 49 let, vendar je bil ta delež v letu 1998 za skoraj 5 % večji. Naslednja največja starostna skupina v letu 1994 je bila od 30 do 39 let, v letu 1998 pa 50 do 59 let. V letu 1998 je bilo nekoliko več tudi tistih, ki si bili stari 60 let in več, manj pa najmlajših - od 18 do 29 let.

Compared to 1994, in 1998 councillors aged a little. Both in 1994 and in 1998 most elected councillors were 40 to 49 years old, however their share in 1998 was almost 5% bigger. The second biggest age group in 1994 was 30 to 39, while in 1998 it was 50 to 59. In 1998 the share of councillors over 60 increased, while the share of councillors between 18 and 29 decreased.

Slika 14: Svetniki in svetnice po poklicnih skupinah, 1994 in 1998

Chart 14: Councillors by groups of occupations, 1994 and 1998





Naj tukaj ponovimo kar smo omenili že pri županih; ker se je klasifikacija poklicev spremenila, prikazujemo poklicno sestavo svetnikov za leto 1994 po drugačnih poklicnih skupinah kot za leto 1998.

Med izvoljenimi svetniki za leto 1994 je bilo največ strokovnjakov/strokovnjakinj in umetnikov/umetnic, skoraj tretjina vseh. Sledila je še večja skupina vodilnega osebja. V letu 1998 je bilo največ zakonodajalcev/zakonodajalk, visokih uradnikov/visokih uradnic, menedžerjev/menedžerk, nekaj več kot petina, sledijo strokovnjaki/strokovnjakinje (18,72 %) ter tehniki/tehnice in drugi strokovni, sodelavci/druge strokovne sodelavke (14,95 %).

Let us repeat what we have mentioned in the part on mayors. Because the classification of occupations changed, we show the occupational structure of councillors in 1994 by different groups of occupations than in 1998.

Most councillors elected in 1994 (almost a third) were professionals and artists. They were followed by managers. In 1998 most councillors were legislators, senior officials and managers (just over a fifth), followed by professionals with 18.72% and technicians and associate professionals with 14.95%.

Kandidatne liste:

Liberalna demokracija Slovenije (LDS)
 Slovenska ljudska stranka (SLS)
 Socialdemokratska stranka Slovenije (SDS)
 Slovenski krščanski demokrati (SKD)
 Združena lista socialnih demokratov (ZL)
 Demokratična stranka upokoјencev Slovenije (DeSUS)
 Slovenska nacionalna stranka (SNS)
 Demokratska stranka Slovenije (DS)
 Zeleni Slovenije (Zeleni)
 Liberalna stranka (LS)
 Slovenska nacionalna desnica (SND)
 Slovenska obrtno podjetniška stranka (SOPS)
 Zelena alternativa Slovenije (ZA)
 Republikanska zveza Slovenije (ReS)
 Slovenski forum (SF)
 Zveza za Primorsko (ZZP)
 Nacionalna stranka dela (NSD)
 Naprej Slovenija (NPS)
 Demokratična enotna upokoјenska stranka - liga za Slovenijo (DEUS-LZS)
 Neodvisna lista za Maribor (LMB)
 Istrski demokratski zbor (IDZ-DDI)
 Narodna demokratska stranka (ND)
 Koalicije
 Neodvisni kandidati (NK)

Italijanska narodna skupnost
 Madžarska narodna skupnost
 Slovenska narodna skupnost
 Romska skupnost

Lists of candidates:

Liberal Democrats of Slovenia
 Slovenian People's Party
 Social Democratic Party of Slovenia
 Slovenian Christian Democrats
 The United List of Social Democrats
 Democratic Party of Retired Persons of Slovenia
 Slovenian National Party
 Democratic Party of Slovenia
 The Green Party
 Liberal Party
 Slovenian National Right
 Slovenian Craftsmen and Entrepreneurs Party
 The Green Alternative of Slovenia
 The Republican Association of Slovenia
 Slovenian Forum
 Association for Primorska Region
 National Labour Party
 Forward Slovenia
 Unified Democratic Party of Retired Persons - League for Slovenia
 Independent List for Maribor
 Democratic Convention for Istra
 National Democratic Party
 Coalitions
 Independent candidates

Italian national minority
 Hungarian national minority
 Slovenian national minority
 Romany community

3. SPLOŠNI PREGLED

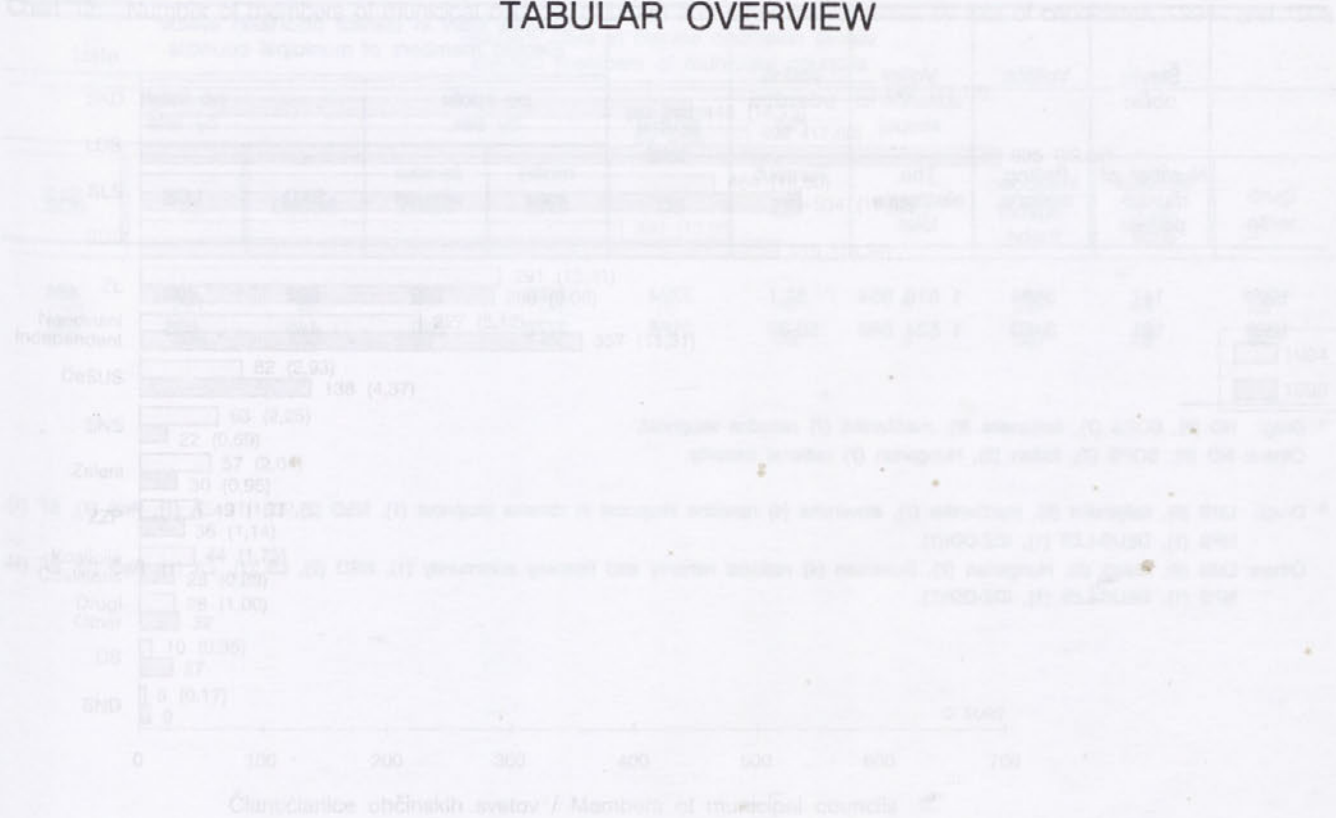
Na 599/11 kandidaturah za svetovne glasove, ki so jih dobile kandidatne liste in neodvisni kandidati na priporočila Poslanih regijah, tazen v vseh kandidaturah, tam pa v 49 kandidaturah. Najbolj uspešna kandidatura (13,74 %) je bila lista glasov LDS. Največ glasov je dobila v Zasavski in Završki regiji (47,22 %) namreč na 187/187 glasov (100 %). SLS je bil najuspešnejši v Občinskih svetih (29,36 %) in v Gornji regiji (19,49 %). Najuspešnejši zastavnik (7,68 %) SKD so dobili največ glasov v Gornji regiji (15,45 %) in v splošno populaciji (15,00 %). Najbolj uspešna kandidatura (6,45 %) regije SLS je bila v Občinskih svetih (12,13 %) in v splošno populaciji (15,75 %). Najbolj uspešna zastavnik (5,79 %) regije Združena lista je bila neupadna lista v Občinskih svetih (14,58 %) in v splošni populaciji (14,42 %). Najbolj pa v pregledu regij SKD (33,33 %) in SLS (14,29 %) v kandidaturah v kandidaturah. Najbolj uspešna kandidatura (6,45 %) regije SLS je bila v Občinskih svetih (12,13 %) in v splošno populaciji (15,75 %). Najbolj uspešna zastavnik (5,79 %) regije Združena lista je bila neupadna lista v Občinskih svetih (14,58 %) in v splošni populaciji (14,42 %). Najbolj pa v pregledu regij SKD (33,33 %) in SLS (14,29 %) v kandidaturah v kandidaturah. Najbolj uspešna kandidatura (6,45 %) regije SLS je bila v Občinskih svetih (12,13 %) in v splošno populaciji (15,75 %). Najbolj uspešna zastavnik (5,79 %) regije Združena lista je bila neupadna lista v Občinskih svetih (14,58 %) in v splošni populaciji (14,42 %). Najbolj pa v pregledu regij SKD (33,33 %) in SLS (14,29 %) v kandidaturah v kandidaturah.

3. GENERAL OVERVIEW

Chart 11 shows the results of candidates for municipal council members in 1994 and 1998. In 1994, 599 candidates were proposed by political parties and independent candidates. The most successful candidate list was the LDS list, which received 13.74% of the total votes. The LDS list was most successful in the Zasavska and Završka regions (47.22%), where it received 187/187 votes (100%). The SLS was the most successful in municipal councils (29.36%) and in the Upper region (19.49%). The SKD list was the most successful in the Upper region (15.45%) and in the general population (15.00%). The most successful candidate list (6.45%) in the SLS region was in municipal councils (12.13%) and in the general population (15.75%). The most successful candidate list (5.79%) in the United List region was in municipal councils (14.58%) and in the general population (14.42%). The SKD list was the most successful in the Upper region (33.33%) and in the SLS region (14.29%) in the candidate lists. The most successful candidate list (6.45%) in the SLS region was in municipal councils (12.13%) and in the general population (15.75%). The most successful candidate list (5.79%) in the United List region was in municipal councils (14.58%) and in the general population (14.42%). The SKD list was the most successful in the Upper region (33.33%) and in the SLS region (14.29%) in the candidate lists.

TABELARNI PREGLED
TABULAR OVERVIEW

Slika 12: Število članov občinskih svetov / Number of members of municipal councils



Slika 12 ponazarja število (in deleže) članov občinskih svetov, izvoljenih na volitvah 1994 in 1998. Člani občinskih svetov so prikazani po kandidatskih listah, ki so jih predlagale politične organizacije in volivci. V letu 1994 so imeli največ izvoljenih avtoritov SKD, nekoliko več pa tudi vse, sledile so LDS, SLS in SDS. Peto mesto je zasedala Združena lista, čisto pa so dobili neodvisni. V letu 1998 so se vrstni red nekoliko spremenil.

Chart 12 shows the number (and shares) of members of municipal councils elected at elections in 1994 and 1998. Members of municipal councils are shown by lists of candidates proposed by political organizations and voters. In 1994 the SKD had the greatest number of elected councilors, just over a fifth; it was followed by the LDS, SLS and SDS. The United List was fifth and independent candidates were sixth. In 1998 the order

1. SPLOŠNI PREGLED GENERAL OVERVIEW

1.1 Župani in županje po spolu in kandidatnih listah Mayors and mayoresses by sex and lists of candidates

	Število občin Number of municipalities	Volišča Polling stations	Volilni upravičenci skupaj The electorate total	Volilna udeležba (%) Turnout %	Izvoljeni župani in županje Elected mayors				
					skupaj total	po spolu by sex		po listih by lists	
						moški men	ženske women	neodvisni independent	SLS
1994	147	3634	1 518 954	61,1	147	145	2	29	27
1998	191	3460	1 524 669	58,29	191	183	8	46	39

1.2 Člani in članice občinskih svetov po spolu in kandidatnih listah Members of municipal councils by sex and lists of candidates

	Število občin Number of municipalities	Volišča Polling stations	Volilni upravičenci skupaj The electorate total	Volilna udeležba (%) Turnout %	skupaj total	Izvoljeni člani in članice občinskih svetov Elected members of municipal councils				
						po spolu by sex		po listih by lists		
						moški men	ženske women	SKD	LDS	SLS
1994	147	3634	1 518 954	61,1	2794	2480	299	592	492	464
1998	191	3460	1 524 669	58,29	3156	2776	380	446	695	534

¹⁾ Drugi: ND (6), SOPS (7), italijanska (8), madžarska (7) narodna skupnost.
Others: ND (6), SOPS (7), Italian (8), Hungarian (7) national minority.

²⁾ Drugi: LMB (6), italijanska (5), madžarska (7), slovenska (4) narodna skupnost in romska skupnost (1), NSD (2), LS (1), ZA (1), ReS (1), SF (1), NPS (1), DEUS-LZS (1), IDZ-DDI(1).
Others: LMB (6), Italian (5), Hungarian (7), Slovenian (4) national minority and Romany community (1), NSD (2), LS (1), ZA (1), ReS (1), SF (1), NPS (1), DEUS-LZS (1), IDZ-DDI(1).

1. SPLOŠNI PREGLED
GENERAL OVERVIEW

1.1 Župani in županje po spolu in kandidatnih listah (nadaljevanje)
Mayors and mayoresses by sex and lists of candidates (continued)

Izvoljeni župani in županje Elected mayors								
po listih by lists								
LDS	SKD	SDS	ZL	ZZP	SOPS	SNS	DS	koalicije coalitions
23	21	18	13	2	1	-	-	13
22	21	21	10	2	1	1	2	26

1.2 Člani in članice občinskih svetov po spolu in kandidatnih listah (nadaljevanje)
Members of municipal councils by sex and lists of candidates (continued)

Izvoljeni člani in članice občinskih svetov Elected members of municipal councils										
po listah by lists										
SDS	ZL	DeSUS	Zeleni	SNS	DS	ZZP	SND	neodvisni independent	koalicije coalitions	drugi other
390	291	82	57	63	10	49	5	227	44	28 ¹⁾
516	286	138	30	22	27	36	9	357	28	32 ²⁾

2. ŽUPANSKE VOLITVE - 22. 11. IN 6. 12. 1998

MAYORAL ELECTIONS - 22 November and 6 December 1998

2.1 Volišča, volilni upravičenci in volilna udeležba v prvem in drugem krogu županskih volitev 22. 11. in 6. 12. 1998, po mestnih in drugih občinah

Polling stations, the electorate and turnout in the first and the second round of mayoral elections on 22 November and 6 December 1998, by urban and other municipalities

Mestne občine Druge občine	Volišča Polling stations	Volilni upravičenci skupaj The electorate total	Volilna udeležba Turnout		Oddane glasovnice Ballots cast				Urban municipalities Other municipalities										
			skupaj (število) total (number)	%	skupaj total	veljavne valid		neveljavne invalid											
						število number	%	število number		%									
Prvi krog										First round									
Slovenija - skupaj	3460	1524669	888681	58,29	887690	859782	96,86	27908	3,14	Slovenia - total									
Mestne občine - skupaj	618	525455	263648	50,18	263514	256298	97,26	7216	2,74	Urban municipalities - total									
Celje	56	39723	20705	52,12	20692	19800	95,69	892	4,31	Celje									
Kranj	61	40044	26519	66,22	26519	25852	97,48	667	2,52	Kranj									
Ljubljana	176	214803	95996	44,69	95951	93382	97,32	2569	2,68	Ljubljana									
Maribor	114	96432	44573	46,22	44566	43636	97,91	930	2,09	Maribor									
Murska Sobota	24	16654	9837	59,07	9829	9700	98,69	129	1,31	Murska Sobota									
Nova Gorica	53	28948	15920	55,00	15905	15303	96,22	602	3,78	Nova Gorica									
Novo mesto	52	31096	19466	62,60	19444	18720	96,28	724	3,72	Novo mesto									
Pluj	35	19384	9834	50,73	9834	9671	98,34	163	1,66	Pluj									
Slovenj Gradec	18	12887	6543	50,77	6536	6335	96,92	201	3,08	Slovenj Gradec									
Velenje	29	25484	14255	55,94	14238	13899	97,62	339	2,38	Velenje									
Druge občine - skupaj	2842	999214	625033	62,55	624176	603484	96,68	20692	3,32	Other municipalities - total									
Ajdovščina	35	13587	8138	59,90	8138	7833	96,25	305	3,75	Ajdovščina									
Beltinci	9	6751	4677	69,28	4674	4604	98,50	70	1,50	Beltinci									
Benedikt	3	1510	951	62,98	951	929	97,69	22	2,31	Benedikt									
Bistrica ob Sotli	3	1234	813	65,88	813	796	97,91	17	2,09	Bistrica ob Sotli									
Bled	19	8881	5483	61,74	5483	5137	93,69	346	6,31	Bled									
Bloke	7	1225	935	76,33	935	919	98,29	16	1,71	Bloke									
Bohinj	15	4141	3251	78,51	3251	3090	95,05	161	4,95	Bohinj									
Borovnica	7	2885	1825	63,26	1825	1775	97,26	50	2,74	Borovnica									
Bovec	12	2697	1737	64,40	1737	1560	89,81	177	10,19	Bovec									
Braslovče	12	3750	2367	63,12	2367	2229	94,17	138	5,83	Braslovče									
Brda	17	4622	3416	73,91	3413	3319	97,25	94	2,75	Brda									
Brezovica	12	6884	4215	61,23	4215	4077	96,73	138	3,27	Brezovica									
Brežice	48	19468	10913	56,06	10900	10546	96,75	354	3,25	Brežice									
Cankova	8	1760	1343	76,31	1343	1328	98,88	15	1,12	Cankova									
Cerkije na Gorenjskem	14	4726	3856	81,59	3856	3770	97,77	86	2,23	Cerkije na Gorenjskem									
Cerknica	25	7881	5156	65,42	5156	5017	97,30	139	2,70	Cerknica									
Cerkno	24	4034	2754	68,27	2754	2505	90,96	249	9,04	Cerkno									
Cerkvenjak	4	1633	933	57,13	933	894	95,82	39	4,18	Cerkvenjak									
Črenšovci	6	3522	2075	58,92	2075	2040	98,31	35	1,69	Črenšovci									
Črna na Koroškem	13	2989	1987	66,48	1986	1888	95,07	98	4,93	Črna na Koroškem									
Črnomelj	46	11290	7640	67,67	7638	7368	96,47	270	3,53	Črnomelj									
Destnik	17	1990	1420	71,36	1420	1400	98,59	20	1,41	Destnik									
Divjača	11	3013	1994	66,18	1994	1882	94,38	112	5,62	Divjača									
Dobje	3	840	557	66,31	557	551	98,92	6	1,08	Dobje									
Dobrepolje	10	2687	1980	73,69	1980	1936	97,78	44	2,22	Dobrepolje									
Dobrna	7	1597	1116	69,88	1116	1088	97,49	28	2,51	Dobrna									
Dobrova-Polhov Gradec	15	4833	3217	66,56	3217	3117	96,89	100	3,11	Dobrova-Polhov Gradec									
Dobrovnik	3	1189	873	73,42	866	852	98,38	14	1,62	Dobrovnik									
Dol pri Ljubljani	8	3162	2124	67,17	2118	2032	95,94	86	4,06	Dol pri Ljubljani									
Dolenjske Toplice	5	2571	1807	70,28	1807	1764	97,62	43	2,38	Dolenjske Toplice									
Domžale	32	22489	13653	60,71	13649	13327	97,64	322	2,36	Domžale									
Domava	8	2089	1294	61,94	1292	1277	98,84	15	1,16	Domava									

2.1 Volišča, volilni upravičenci in volilna udeležba v prvem in drugem krogu županskih volitev 22. 11. in 6. 12. 1998, po mestnih in drugih občinah (nadaljevanje)

Polling stations, the electorate and turnout in the first and the second round of mayoral elections on 22 November and 6 December 1998, by urban and other municipalities (continued)

Mestne občine Druge občine	Volišča Polling stations	Volilni upravičenci skupaj The electorate total	Volilna udeležba Turnout		skupaj total	Oddane glasovnice Ballots cast				Urban municipalities Other municipalities
			skupaj (število) total (number)	%		veljavne valid		neveljavne invalid		
						število number	%	število number	%	
Prvi krog										
First round										
Dravograd	17	6732	4521	67,16	4517	4431	98,10	86	1,90	Dravograd
Duplek	7	4820	2742	56,89	2741	2708	98,80	33	1,20	Duplek
Gorenja vas-Poljane	14	4814	3166	65,77	3148	3067	97,43	81	2,57	Gorenja vas-Poljane
Gorišnica	23	4743	2938	61,94	2938	2904	98,84	34	1,16	Gorišnica
Gornja Radgona	17	10228	5888	57,57	5886	5761	97,88	125	2,12	Gornja Radgona
Gornji Grad	6	2081	1290	61,99	1290	1234	95,66	56	4,34	Gornji Grad
Gornji Petrovci	14	2046	1617	79,03	1617	1610	99,57	7	0,43	Gornji Petrovci
Grad	7	2082	1424	68,40	1424	1408	98,88	16	1,12	Grad
Grosuplje	26	11282	7184	63,68	7183	6928	96,45	255	3,55	Grosuplje
Hajdina	8	3040	1720	56,58	1720	1654	96,16	66	3,84	Hajdina
Hoča-Slivnica	12	8003	4196	52,43	4069	4025	98,92	44	1,08	Hoča-Slivnica
Hodoš - Hodos	2	311	222	71,38	222	217	97,75	5	2,25	Hodoš - Hodos
Horjul	6	1928	1270	65,87	1269	1212	95,51	57	4,49	Horjul
Hrastnik	31	8337	5092	61,08	5090	4894	96,15	196	3,85	Hrastnik
Hrpelje-Kozina	15	3294	2617	79,45	2615	2519	96,33	96	3,67	Hrpelje-Kozina
Idrija	34	9400	5465	58,14	5462	5239	95,92	223	4,08	Idrija
Ig	11	3886	2699	69,45	2699	2630	97,44	69	2,56	Ig
Iirska Bistrica	54	11600	7979	68,78	7979	7574	94,92	405	5,08	Iirska Bistrica
Ivančna Gorica	48	9758	6364	65,22	6364	6152	96,67	212	3,33	Ivančna Gorica
Izola - Isola	14	11419	5971	52,29	5869	5684	96,85	185	3,15	Izola - Isola
Jesenica	38	16997	9037	53,17	9033	8451	93,56	582	6,44	Jesenica
Jezerško	2	522	455	87,16	454	427	94,05	27	5,95	Jezerško
Juršinci	12	1836	1053	57,35	1053	1015	96,39	38	3,61	Juršinci
Kamnik	26	19638	12031	61,26	12031	11702	97,27	329	2,73	Kamnik
Kanal	19	5098	3308	64,89	3308	3202	96,80	106	3,20	Kanal
Kidričevo	20	5373	3487	64,90	3486	3392	97,30	94	2,70	Kidričevo
Kobarid	26	3696	2906	78,63	2906	2674	92,02	232	7,98	Kobarid
Kobilje	3	522	410	78,54	410	408	99,51	2	0,49	Kobilje
Kočevo	43	12920	7308	56,56	7308	6988	95,62	320	4,38	Kočevo
Komen	14	2943	2268	77,06	2268	2156	95,06	112	4,94	Komen
Komenda	3	3264	2377	72,82	2377	2323	97,73	54	2,27	Komenda
Kostel	4	582	408	70,10	408	371	90,93	37	9,07	Kostel
Kozje	13	2818	1700	60,33	1700	1677	98,65	23	1,35	Kozje
Kranjska Gora	14	4415	3019	68,38	3019	2897	95,96	122	4,04	Kranjska Gora
Križevci	13	2798	1821	65,08	1809	1768	97,73	41	2,27	Križevci
Krško	84	22122	13465	60,87	13375	12999	97,19	376	2,81	Krško
Kungota	6	3575	1903	53,23	1903	1861	97,79	42	2,21	Kungota
Kuzma	5	1481	1096	74,00	1093	1082	98,99	11	1,01	Kuzma
Laško	42	11159	6270	56,19	6268	5978	95,37	290	4,63	Laško
Lenart	18	8756	4175	47,68	4173	4049	97,03	124	2,97	Lenart
Lendava - Lendva	23	9642	6157	63,86	6157	6064	98,49	93	1,51	Lendava - Lendva
Litija	35	14457	8830	61,08	8830	8489	96,14	341	3,86	Litija
Ljubno	6	2187	1554	71,06	1554	1543	99,29	11	0,71	Ljubno
Ljutomer	36	9800	5635	57,50	5635	5472	97,11	163	2,89	Ljutomer
Logatec	15	8002	5035	62,92	5035	4921	97,74	114	2,26	Logatec
Loška dolina	7	2926	2176	74,37	2145	2101	97,95	44	2,05	Loška dolina
Loški Potok	8	1664	1099	66,05	1099	889	80,89	210	19,11	Loški Potok
Lovrenc na Pohorju	7	2623	1453	55,39	1453	1357	93,39	96	6,61	Lovrenc na Pohorju
Luče	7	1289	937	72,69	937	924	98,61	13	1,39	Luče
Lukovica	10	3560	2530	71,07	2528	2443	96,64	85	3,36	Lukovica
Majšperk	13	3263	1972	60,44	1972	1948	98,78	24	1,22	Majšperk

2.1 Volišča, volilni upravičenci in volilna udeležba v prvem in drugem krogu županskih volitev 22. 11. in 6. 12. 1998, po mestnih in drugih občinah (nadaljevanje)

Polling stations, the electorate and turnout in the first and the second round of mayoral elections on 22 November and 6 December 1998, by urban and other municipalities (continued)

Mestne občine Druge občine	Volišča Polling stations	Volilni upravičenci skupaj The electorate total	Volilna udeležba Turnout		skupaj total	Oddane glasovnice Ballots cast				Urban municipalities Other municipalities											
			skupaj (število) total (number)	%		veljavne valid		neveljavne invalid													
						število number	%	število number	%												
Prvi krog											First round										
Starše	8	3294	2190	66,48	2190	2159	98,58	31	1,42	Starše											
Sveta Ana	4	1815	1105	60,88	1105	1086	98,28	19	1,72	Sveta Ana											
Sveti Andraž v Slovenskih goricah	7	953	634	66,53	634	630	99,37	4	0,63	Sveti Andraž v Slovenskih goricah											
Sveti Jurij	11	2337	1556	66,58	1556	1520	97,69	36	2,31	Sveti Jurij											
Šalovci	7	1624	991	61,02	991	904	91,22	87	8,78	Šalovci											
Šempeter - Vrtojba	7	5037	3142	62,38	3142	2966	94,40	176	5,60	Šempeter - Vrtojba											
Šenčur	13	6315	4564	72,27	4564	4370	95,75	194	4,25	Šenčur											
Šentilj	13	6687	3769	56,36	3769	3730	98,97	39	1,03	Šentilj											
Šentjernej	17	4971	3617	72,76	3617	3530	97,59	87	2,41	Šentjernej											
Šentjur pri Celju	35	14522	7805	53,75	7801	7584	97,22	217	2,78	Šentjur pri Celju											
Škocjan	7	2341	1544	65,95	1544	1505	97,47	39	2,53	Škocjan											
Škofja Loka	30	16560	10996	66,40	10996	10686	97,18	310	2,82	Škofja Loka											
Škofljica	10	4829	2928	60,63	2928	2838	96,93	90	3,07	Škofljica											
Šmarje pri Jelšah	25	7514	4026	53,58	4026	3964	98,46	62	1,54	Šmarje pri Jelšah											
Šmartno ob Paki	5	2184	1663	76,14	1663	1629	97,96	34	2,04	Šmartno ob Paki											
Šoštanj	12	6255	4407	70,46	4406	4345	98,62	61	1,38	Šoštanj											
Štore	10	3320	2246	67,65	2246	2222	98,93	24	1,07	Štore											
Tabor	3	1134	805	70,99	804	788	98,01	16	1,99	Tabor											
Tišina	12	3484	2531	72,65	2531	2505	98,97	26	1,03	Tišina											
Toimin	54	9683	6560	67,75	6552	5936	90,60	616	9,40	Toimin											
Trbovlje	29	14697	9015	61,34	9015	8730	96,84	285	3,16	Trbovlje											
Trebnje	52	13822	8479	61,34	8214	8014	97,57	200	2,43	Trebnje											
Trnovska vas	7	961	671	69,82	671	668	99,55	3	0,45	Trnovska vas											
Trzin	3	2449	1650	67,37	1650	1598	96,85	52	3,15	Trzin											
Tržič	24	11692	8532	72,97	8492	8281	97,52	211	2,48	Tržič											
Tumišče	4	2783	1972	70,86	1972	1944	98,58	28	1,42	Tumišče											
Velika Polana	3	1291	883	68,40	883	872	98,75	11	1,25	Velika Polana											
Velike Lašče	8	2850	1861	65,30	1861	1807	97,10	54	2,90	Velike Lašče											
Veržej	3	1121	832	74,22	832	818	98,32	14	1,68	Veržej											
Videm	19	4412	2674	60,61	2674	2602	97,31	72	2,69	Videm											
Vipava	13	3997	2721	68,08	2721	2602	95,63	119	4,37	Vipava											
Vitanje	7	1878	1280	68,16	1280	1263	98,67	17	1,33	Vitanje											
Vodice	7	2872	2208	76,88	2208	2117	95,88	91	4,12	Vodice											
Vojnik	24	6266	3714	59,27	3714	3630	97,74	84	2,26	Vojnik											
Vransko	7	1922	1243	64,67	1243	1220	98,15	23	1,85	Vransko											
Vrhnika	21	12866	7652	59,47	7652	7426	97,05	226	2,95	Vrhnika											
Vuzenica	5	2220	1235	55,63	1234	1077	87,28	157	12,72	Vuzenica											
Zagorje ob Savi	36	13395	9317	69,56	9314	9223	99,02	91	0,98	Zagorje ob Savi											
Zavrč	3	1123	697	62,07	697	688	98,71	9	1,29	Zavrč											
Zreče	13	4772	3146	65,93	3146	3095	98,38	51	1,62	Zreče											
Žalec	32	16269	8745	53,75	8742	8502	97,25	240	2,75	Žalec											
Železniki	13	4898	3661	74,74	3653	3320	90,88	333	9,12	Železniki											
Žetale	6	1123	735	65,45	735	722	98,23	13	1,77	Žetale											
Žiri	8	3690	2612	70,79	2601	2543	97,77	58	2,23	Žiri											
Žirovnica	6	3234	2417	74,74	2417	2345	97,02	72	2,98	Žirovnica											
Žužemberg	11	3528	2378	67,40	2378	2261	95,08	117	4,92	Žužemberg											

2.1 Volišča, volilni upravičenci in volilna udeležba v prvem in drugem krogu županskih volitev 22. 11. in 6. 12. 1998, po mestnih in drugih občinah (nadaljevanje)

Polling stations, the electorate and turnout in the first and the second round of mayoral elections on 22 November and 6 December 1998, by urban and other municipalities (continued)

Mestne občine Druge občine	Volišča Polling stations	Volilni upravičenci skupaj The electorate total	Volilna udeležba Turnout		skupaj total	Oddane glasovnice Ballots cast				Urban municipalities Other municipalities
			skupaj (število) total (number)	%		veljavne valid		neveljavne invalid		
						število number	%	število number	%	
Drugi krog										
Second round										
SLOVENIJA - SKUPAJ	1680	744794	385901	51,81	385854	379565	98,37	6289	1,63	SLOVENIA - TOTAL
Mestne občine - skupaj	336	236288	114453	48,44	114428	113011	98,76	1417	1,24	Urban municipalities - total
Celje	56	39741	19083	48,02	19083	18805	98,54	278	1,46	Celje
Kranj	61	40045	23055	57,57	23045	22757	98,75	288	1,25	Kranj
Maribor	114	96458	43031	44,61	43020	42666	99,18	354	0,82	Maribor
Nova Gorica	53	28923	11979	41,42	11977	11714	97,80	263	2,20	Nova Gorica
Novo mesto	52	31121	17305	55,61	17303	17069	98,65	234	1,35	Novo mesto
Druge občine - skupaj	1344	508506	271448	53,38	271426	266554	98,21	4872	1,79	Other municipalities - total
Ajdovščina	35	13599	6969	51,25	6969	6837	98,11	132	1,89	Ajdovščina
Bistrica ob Sotli	3	1223	873	71,38	873	867	99,31	6	0,69	Bistrica ob Sotli
Bled	19	8885	4500	50,65	4500	4330	96,22	170	3,78	Bled
Borovnica	7	2890	1576	54,53	1576	1551	98,41	25	1,59	Borovnica
Bovec	12	2694	1493	55,42	1493	1396	93,50	97	6,50	Bovec
Braslovče	12	3751	1871	49,88	1871	1832	97,92	39	2,08	Braslovče
Brezovica	12	6893	3587	52,04	3587	3541	98,72	46	1,28	Brezovica
Brežice	48	19464	9928	51,01	9928	9800	98,71	128	1,29	Brežice
Cankova	8	1759	1145	65,09	1145	1136	99,21	9	0,79	Cankova
Dobrova-Polhov Gradec	15	4838	2776	57,38	2776	2715	97,80	61	2,20	Dobrova-Polhov Gradec
Dobrovnik	3	1190	873	73,36	873	852	97,59	21	2,41	Dobrovnik
Dol pri Ljubljani	8	3163	1670	52,80	1670	1619	96,95	51	3,05	Dol pri Ljubljani
Dolenjske Toplice	5	2568	1635	63,67	1635	1613	98,65	22	1,35	Dolenjske Toplice
Gornja Radgona	17	10231	4759	46,52	4759	4703	98,82	56	1,18	Gornja Radgona
Grosuplje	26	11307	6699	59,25	6699	6571	98,09	128	1,91	Grosuplje
Hajdina	8	3042	1469	48,29	1469	1449	98,64	20	1,36	Hajdina
Hoče-Slivnica	12	8003	4069	50,84	4069	4025	98,92	44	1,08	Hoče-Slivnica
Hrpelje-Kozina	15	3301	2087	63,22	2087	2014	96,50	73	3,50	Hrpelje-Kozina
Idrija	32	9401	4901	52,13	4899	4808	98,14	91	1,86	Idrija
Ig	11	3890	2522	64,83	2522	2503	99,25	19	0,75	Ig
Ilirska Bistrica	54	11666	6828	58,53	6828	6628	97,07	200	2,93	Ilirska Bistrica
Jesenice	38	17005	7374	43,36	7374	7146	96,91	228	3,09	Jesenice
Kamnik	26	19652	9511	48,40	9511	9392	98,75	119	1,25	Kamnik
Kidričevo	20	5389	2940	54,56	2940	2895	98,47	45	1,53	Kidričevo
Kočevje	43	12927	7158	55,37	7158	7026	98,16	132	1,84	Kočevje
Komen	14	2945	2144	72,80	2144	2079	96,97	65	3,03	Komen
Krško	84	22138	12426	56,13	12426	12260	98,66	166	1,34	Krško
Laško	42	11180	5486	49,16	5486	5340	97,34	146	2,66	Laško
Lenart	18	8757	3931	44,89	3931	3881	98,73	50	1,27	Lenart
Litija	35	14461	8827	61,04	8827	8667	98,19	160	1,81	Litija
Ljutomer	36	9795	4710	48,09	4710	4598	97,62	112	2,38	Ljutomer
Logatec	15	8019	4430	55,24	4430	4361	98,44	69	1,56	Logatec
Loška dolina	7	2928	1939	66,22	1939	1903	98,14	36	1,86	Loška dolina
Markovci	10	3127	1848	59,10	1848	1821	98,54	27	1,46	Markovci
Mengeš	10	5015	2818	56,19	2818	2773	98,40	45	1,60	Mengeš
Metlika	21	6374	3728	58,49	3727	3655	98,07	72	1,93	Metlika
Mozirje	14	4843	2813	58,08	2810	2782	99,00	28	1,00	Mozirje
Pesnica	9	5844	2944	50,38	2944	2923	99,29	21	0,71	Pesnica
Piran	18	13940	6402	45,93	6401	6276	98,05	125	1,95	Piran

2.1 Volišča, volilni upravičenci in volilna udeležba v prvem in drugem krogu županskih volitev 22. 11. in 6. 12. 1998, po mestnih in drugih občinah (nadaljevanje)

Polling stations, the electorate and turnout in the first and the second round of mayoral elections on 22 November and 6 December 1998, by urban and other municipalities (continued)

Mestne občine Druge občine	Volišča Polling stations	Volilni upravičenci skupaj The electorate total	Volilna udeležba Turnout		skupaj total	Oddane glasovnice Ballots cast				Urban municipalities Other municipalities											
			skupaj (število) total (number)	%		veljavne valid		neveljavne invalid													
						število number	%	število number	%												
Drugi krog											Second round										
Pivka	15	4701	2587	55,03	2587	2493	96,37	94	3,63	Pivka											
Podlehnik	15	1524	1003	65,81	1003	990	98,70	13	1,30	Podlehnik											
Polzela	8	4055	2147	52,95	2147	2114	98,48	33	1,54	Polzela											
Postojna	28	10855	5200	47,90	5200	5050	97,12	150	2,88	Postojna											
Prebold	9	3584	1965	54,83	1965	1926	98,02	39	1,98	Prebold											
Prevalje	10	5124	3029	59,11	3029	2989	98,68	40	1,32	Prevalje											
Radenci	13	4408	3255	73,84	3255	3213	98,71	42	1,29	Radenci											
Radlje ob Dravi	11	4877	3054	62,62	3048	2980	97,83	68	2,17	Radlje ob Dravi											
Radovljica	31	14432	7610	52,73	7608	7433	97,70	175	2,30	Radovljica											
Ravne	19	9653	5170	53,56	5169	5132	99,28	37	0,72	Ravne											
Ribnica na Pohorju	2	1055	819	77,63	819	814	99,39	5	0,61	Ribnica na Pohorju											
Rogašovci	11	2987	1862	62,34	1862	1832	98,39	30	1,61	Rogašovci											
Selnica ob Dravi	6	3775	2066	54,73	2066	2050	99,23	16	0,77	Selnica ob Dravi											
Sevnica	59	13971	7045	50,43	7045	6929	98,35	116	1,65	Sevnica											
Sežana	26	9416	5177	54,98	5175	4981	96,25	194	3,75	Sežana											
Sodražica	10	1676	976	58,23	976	948	97,13	28	2,87	Sodražica											
Sveti Andraž v Slovenskih goricah	7	952	689	72,37	689	685	99,42	4	0,58	Sveti Andraž v Slovenskih goricah											
Šempeter - Vrtojba	7	5045	2585	51,24	2585	2523	97,60	62	2,40	Šempeter - Vrtojba											
Šentjur pri Celju	35	14530	5957	41,00	5957	5881	98,72	76	1,28	Šentjur pri Celju											
Škofja Loka	30	16570	10095	60,92	10095	9972	98,78	123	1,22	Škofja Loka											
Šmartno ob Paki	5	2186	1448	66,24	1448	1437	99,24	11	0,76	Šmartno ob Paki											
Šoštanj	12	6252	3735	59,74	3733	3683	98,66	50	1,34	Šoštanj											
Tabor	3	1134	749	66,05	749	742	99,07	7	0,93	Tabor											
Trebnje	52	13831	7146	51,67	7146	7052	98,68	94	1,32	Trebnje											
Tumšče	4	2783	1836	65,97	1836	1820	99,13	16	0,87	Tumšče											
Velike Lašče	8	2852	1870	65,57	1870	1845	98,66	25	1,34	Velike Lašče											
Videm	19	4409	2133	48,38	2133	2107	98,78	26	1,22	Videm											
Vrhnika	21	12874	5799	45,04	5799	5712	98,50	87	1,50	Vrhnika											
Zavrč	3	1122	653	58,20	653	650	99,54	3	0,46	Zavrč											
Žalec	32	16275	7657	47,05	7657	7571	98,88	86	1,12	Žalec											
Žužemborg	11	3521	2472	70,21	2472	2432	98,38	40	1,62	Žužemborg											

2.2 Glasovi, ki so jih prejeli kandidati za župane oz. županje v prvem oz. drugem krogu županskih volitev 22. 11. in 6. 12. 1998, po mestnih in drugih občinah ter kandidatnih listah (strukturni deleži)
 Votes obtained by candidates for mayors in the first or second round of mayoral elections on 22 November and 6 December 1998, by urban and other municipalities and lists of candidates (structure)

Mestne občine Druge občine	Kandi- dati za župane in županje skupaj Candi- dates for mayors total	Glasovi, ki so jih prejeli kandidati za župane in županje (%) Votes obtained by candidates for mayors (%)											Urban municipalities Other municipalities	
		LDS	SLS	SDS	SKD	ZL	DeSUS	SNS	DS	ZELENI	LS	SND		
Prvi krog														First round
SLOVENIJA- SKUPAJ	740	20,41	11,68	12,42	7,51	7,41	0,25	0,61	0,89	0,14	0,67	0,02	SLOVENIA- TOTAL	
Mestne občine- skupaj	60	37,75	2,39	14,40	3,63	8,62	-	-	0,26	-	1,94	0,06	Urban municipalities- total	
Celje	8	39,20	30,93	9,97	6,33	8,78	-	-	-	-	2,74	-	Celje	
Kranj	8	48,63	-	6,36	18,76	6,36	-	-	-	-	16,04	-	Kranj	
Ljubljana	10	53,25	-	23,97	-	7,66	-	1,73	-	-	0,31	-	Ljubljana	
Maribor	9	17,15	-	-	2,39	-	-	2,42	-	-	-	0,33	Maribor	
Murska Sobota	2	84,28	-	-	-	-	-	-	-	-	-	-	Murska Sobota	
Nova Gorica	8	45,98	-	8,56	-	10,03	-	-	4,30	-	-	-	Nova Gorica	
Novo mesto	5	-	-	15,74	7,83	-	-	-	-	-	-	-	Novo mesto	
Ptuj	3	29,69	-	59,41	10,90	-	-	-	-	-	-	-	Ptuj	
Slovenj Gradec	3	-	-	14,32	10,97	-	-	-	-	-	-	-	Slovenj Gradec	
Velenje	4	11,63	-	-	-	64,48	-	-	-	-	-	-	Velenje	
Druge občine - skupaj	679	13,04	15,64	11,58	9,16	6,90	0,35	-	1,16	0,19	0,14	-	Other municipalities - total	
Ajdovščina	4	-	49,46	9,80	-	16,12	-	-	-	-	-	-	Ajdovščina	
Beltinci	4	15,49	18,05	13,66	52,80	-	-	-	-	-	-	-	Beltinci	
Benedikt	3	78,47	9,26	12,27	-	-	-	-	-	-	-	-	Benedikt	
Bistrica ob Sotli	4	-	6,78	48,24	-	39,20	-	-	-	5,78	-	-	Bistrica ob Sotli	
Bled	6	-	-	9,87	-	-	-	-	4,97	-	7,00	-	Bled	
Bloke	4	12,19	65,61	-	-	17,52	-	-	4,68	-	-	-	Bloke	
Bohinj	1	-	-	-	-	-	-	-	-	-	-	-	Bohinj	
Borovnica	5	15,15	16,51	-	10,99	27,83	-	-	-	-	-	-	Borovnica	
Bovec	3	39,36	-	30,58	30,06	-	-	-	-	-	-	-	Bovec	
Braslovče	5	26,69	35,89	13,46	19,16	-	-	-	-	-	-	-	Braslovče	
Brda	5	52,91	4,61	8,07	14,91	19,49	-	-	-	-	-	-	Brda	
Brezovica	4	27,32	49,82	-	-	8,68	-	-	-	-	-	-	Brezovica	
Brežice	6	-	5,16	24,10	-	10,35	-	3,14	25,96	-	-	-	Brežice	
Cankova	4	14,83	32,08	19,58	33,51	-	-	-	-	-	-	-	Cankova	
Cerklje na Gorenjskem	4	5,92	78,59	9,81	5,68	-	-	-	-	-	-	-	Cerklje na Gorenjskem	
Cerknica	6	52,90	13,47	12,80	9,99	5,40	-	-	-	-	-	-	Cerknica	
Cerkno	3	37,36	53,30	9,35	-	-	-	-	-	-	-	-	Cerkno	
Cerkvenjak	3	10,74	-	-	-	-	-	25,06	-	-	-	-	Cerkvenjak	
Črenšovci	2	-	-	48,48	51,52	-	-	-	-	-	-	-	Črenšovci	
Črna na Koroškem	1	-	-	-	-	100,00	-	-	-	-	-	-	Črna na Koroškem	
Črnomelj	4	19,01	55,94	13,15	-	-	-	-	-	-	-	-	Črnomelj	
Destnik	2	-	-	59,86	-	-	-	-	-	-	-	-	Destnik	
Divača	4	-	17,06	-	-	-	11,21	-	-	-	-	-	Divača	
Dobje	3	-	-	-	-	-	-	-	-	-	-	-	Dobje	
Dobrepolje	3	14,26	56,40	-	-	-	-	-	-	-	-	-	Dobrepolje	
Dobrna	2	48,62	51,38	-	-	-	-	-	-	-	-	-	Dobrna	
Dobrova-Polhov Gradec	6	9,02	33,30	7,38	19,51	-	-	-	-	-	-	-	Dobrova-Polhov Gradec	
Dobrovnik	4	32,39	14,20	-	-	-	-	-	-	-	-	-	Dobrovnik	
Dol pri Ljubljani	6	20,08	22,24	7,68	33,51	7,68	8,81	-	-	-	-	-	Dol pri Ljubljani	
Dolenjske Toplice	5	-	34,13	17,44	-	-	-	3,48	-	-	-	-	Dolenjske Toplice	
Domžale	4	-	4,91	-	-	-	-	-	-	-	-	-	Domžale	
Domava	2	48,32	-	-	-	-	-	-	-	-	-	-	Domava	
Dravograd	3	61,09	-	-	7,15	-	-	-	-	-	-	-	Dravograd	

2.2 Glasovi, ki so jih prejeli kandidati za župane oz. županje v prvem oz. drugem krogu županskih volitev 22. 11. in 6. 12. 1998, po mestnih in drugih občinah ter kandidatnih listah (strukturni deleži) (nadaljevanje)

Votes obtained by candidates for mayors in the first or second round of mayoral elections on 22 November and 6 December 1998, by urban and other municipalities and lists of candidates (structure) (continued)

Mestne občine Druge občine	SOPS	KSU	Glasovi, ki so jih prejeli kandidati za župane in županje (%) Votes obtained by candidates for mayors (%)											Koali- cije Coali- tions	Urban municipalities Other municipalities														
			ZA	ReS	SF	ZPP	NSD	NPS	NOVA	ZA-R	ZL	NK																	
Prvi krog															First round														
SLOVENIJA- SKUPAJ	0,25	0,03	0,02	0,12	0,10	0,72	0,27	0,20	0,03	0,10	0,02	19,46	16,65	SLOVENIA- TOTAL															
Mestne občine- skupaj	0,30	0,11	-	0,34	-	0,46	-	0,26	0,10	-	-	9,94	18,40	Urban municipalities- total															
Celje	-	1,43	-	-	-	-	-	0,61	-	-	-	-	-	Celje															
Kranj	-	-	-	-	-	-	-	-	-	-	-	5,86	-	Kranj															
Ljubljana	0,84	-	-	-	-	-	-	0,59	-	-	-	11,65	-	Ljubljana															
Maribor	-	-	-	-	-	-	-	-	0,61	-	-	2,47	74,64	Maribor															
Murska Sobota	-	-	-	-	-	-	-	-	-	-	-	-	15,72	Murska Sobota															
Nova Gorica	-	-	-	-	-	7,67	-	-	-	-	-	12,81	10,65	Nova Gorica															
Novo mesto	-	-	-	-	-	-	-	-	-	-	-	28,44	47,99	Novo mesto															
Ptuj	-	-	-	-	-	-	-	-	-	-	-	-	-	Ptuj															
Slovenj Gradec	-	-	-	-	-	-	-	-	-	-	-	74,71	-	Slovenj Gradec															
Velenje	-	-	-	6,21	-	-	-	-	-	-	-	-	17,68	Velenje															
Druge občine- skupaj	0,23	-	0,02	0,03	0,15	0,83	0,39	0,17	-	0,15	0,03	23,50	15,91	Other municipalities- total															
Ajdovščina	-	-	-	-	-	-	24,63	-	-	-	-	-	-	Ajdovščina															
Beltinci	-	-	-	-	-	-	-	-	-	-	-	-	-	Beltinci															
Benedikt	-	-	-	-	-	-	-	-	-	-	-	-	-	Benedikt															
Bistrica ob Sotli	-	-	-	-	-	-	-	-	-	-	-	-	-	Bistrica ob Sotli															
Bled	-	-	-	-	-	-	-	-	-	-	-	23,73	54,44	Bled															
Bloke	-	-	-	-	-	-	-	-	-	-	-	-	-	Bloke															
Bohinj	-	-	-	-	-	-	-	-	-	-	-	100,00	-	Bohinj															
Borovnica	-	-	-	-	-	-	-	-	-	-	-	29,52	-	Borovnica															
Bovec	-	-	-	-	-	-	-	-	-	-	-	-	-	Bovec															
Braslovče	-	-	-	-	-	-	-	-	-	-	-	4,80	-	Braslovče															
Brda	-	-	-	-	-	-	-	-	-	-	-	-	-	Brda															
Brezovica	-	-	-	-	-	-	-	-	-	-	-	-	14,18	Brezovica															
Brežice	-	-	-	-	-	-	-	-	-	-	-	31,28	-	Brežice															
Cankova	-	-	-	-	-	-	-	-	-	-	-	-	-	Cankova															
Cerkije na Gorenjskem	-	-	-	-	-	-	-	-	-	-	-	-	-	Cerkije na Gorenjskem															
Cerknica	-	-	-	-	-	-	-	-	-	-	-	5,44	-	Cerknica															
Cerkno	-	-	-	-	-	-	-	-	-	-	-	-	-	Cerkno															
Cerkvenjak	-	-	-	-	-	-	-	-	-	-	-	-	64,21	Cerkvenjak															
Črenšovci	-	-	-	-	-	-	-	-	-	-	-	-	-	Črenšovci															
Črna na Koroškem	-	-	-	-	-	-	-	-	-	-	-	-	-	Črna na Koroškem															
Črnomelj	-	-	-	-	-	-	-	-	-	-	-	11,89	-	Črnomelj															
Destnik	-	-	-	-	-	-	-	-	-	-	-	-	40,14	Destnik															
Divača	-	-	-	-	-	-	-	-	-	-	-	12,43	59,30	Divača															
Dobje	-	-	-	-	-	-	-	-	-	-	-	46,82	53,18	Dobje															
Dobrepolje	-	-	-	-	-	-	-	-	-	-	-	-	29,34	Dobrepolje															
Dobrna	-	-	-	-	-	-	-	-	-	-	-	-	-	Dobrna															
Dobrova-Polhov Gradec	-	-	-	-	-	-	-	-	-	-	-	30,80	-	Dobrova-Polhov Gradec															
Dobrovnik	-	-	-	-	-	-	-	-	-	-	-	53,40	-	Dobrovnik															
Dol pri Ljubljani	-	-	-	-	-	-	-	-	-	-	-	-	-	Dol pri Ljubljani															
Dolenjske Toplice	-	-	-	-	-	-	-	-	-	-	-	6,50	38,46	Dolenjske Toplice															
Domžale	-	-	-	-	-	-	-	2,12	-	-	-	92,97	-	Domžale															
Domava	-	-	-	-	-	-	-	-	-	-	-	-	51,68	Domava															
Dravograd	-	-	-	-	-	-	-	-	-	-	-	31,75	-	Dravograd															

2.2 Glasovi, ki so jih prejeli kandidati za župane oz. županje v prvem oz. drugem krogu županskih volitev 22. 11. in 6. 12. 1998, po mestnih in drugih občinah ter kandidatnih listah (strukturni deleži) (nadaljevanje)

Votes obtained by candidates for mayors in the first or second round of mayoral elections on 22 November and 6 December 1998, by urban and other municipalities and lists of candidates (structure) (continued)

Mestne občine Druge občine	Kandi- dati za župane in županje skupaj Candi- dates for mayors total	Glasovi, ki so jih prejeli kandidati za župane in županje (%) Votes obtained by candidates for mayors (%)										Urban municipalities Other municipalities													
		LDS	SLS	SDS	SKD	ZL	DeSUS	SNS	DS	ZELENI	LS		SND												
Prvi krog													First round												
Duplek	2	-	87,78	12,22	-	-	-	-	-	-	-	-	-	-	-	-	Duplek								
Gorenja vas-Poljane	3	5,74	-	-	-	-	-	-	-	-	-	-	-	-	-	-	Gorenja vas-Poljane								
Gorišnica	3	-	84,92	6,58	8,51	-	-	-	-	-	-	-	-	-	-	-	Gorišnica								
Gornja Radgona	6	10,61	7,01	-	11,87	6,51	-	-	-	-	-	-	-	-	-	-	Gornja Radgona								
Gornji Grad	2	-	36,71	63,29	-	-	-	-	-	-	-	-	-	-	-	-	Gornji Grad								
Gornji Petrovci	3	-	-	-	-	3,11	-	-	-	-	-	-	-	-	-	-	Gornji Petrovci								
Grad	3	-	32,48	-	-	-	-	-	-	-	-	-	-	-	-	-	Grad								
Grosuplje	6	-	25,51	33,2	-	-	-	-	-	-	-	-	-	-	-	-	Grosuplje								
Hajdina	6	16,2	45,53	24,49	-	3,63	-	-	-	-	-	-	-	-	-	-	Hajdina								
Hoče-Slivnica	3	-	40,63	46,33	13,04	-	-	-	-	-	-	-	-	-	-	-	Hoče-Slivnica								
Hodoš - Hodos	3	-	-	13,36	10,6	-	-	-	-	-	-	-	-	-	-	-	Hodoš - Hodos								
Horjul	1	-	-	-	-	-	-	-	-	-	-	-	-	-	-	-	Horjul								
Hrastnik	2	-	-	-	-	91,84	-	-	-	-	-	-	-	-	-	-	Hrastnik								
Hrpelje-Kozina	7	6,43	11,91	8,77	-	14,29	27,27	-	-	-	-	-	-	-	-	-	Hrpelje-Kozina								
Idrija	3	13,63	48,92	-	-	37,45	-	-	-	-	-	-	-	-	-	-	Idrija								
Ig	6	9,81	12,28	20,87	-	-	-	-	-	-	-	-	-	-	-	-	Ig								
Ilirska Bistrica	9	5,32	2,51	15,3	4,74	16,78	-	-	-	-	-	-	-	-	-	-	Ilirska Bistrica								
Ivančna Gorica	4	15,31	-	63,12	14,06	-	-	-	-	7,51	-	-	-	-	-	-	Ivančna Gorica								
Izola - Isola	5	-	-	9,85	-	-	-	-	-	-	-	-	-	-	-	-	Izola - Isola								
Jesenice	3	25,11	-	-	-	32,58	-	-	-	-	-	-	-	-	-	-	Jesenice								
Jezerско	2	-	-	-	-	10,77	-	-	-	-	-	-	-	-	-	-	Jezerско								
Juršinci	1	-	100	-	-	-	-	-	-	-	-	-	-	-	-	-	Juršinci								
Kamnik	5	25,84	-	-	5,24	-	-	-	-	-	-	-	-	-	-	-	Kamnik								
Kanal	4	13,93	63,8	-	11,68	10,59	-	-	-	-	-	-	-	-	-	-	Kanal								
Kidričevo	5	28,71	39,42	5,84	3,13	22,91	-	-	-	-	-	-	-	-	-	-	Kidričevo								
Kobarid	3	15	-	-	-	26,1	-	-	-	-	-	-	-	-	-	-	Kobarid								
Kobilje	3	50,74	22,55	-	26,72	-	-	-	-	-	-	-	-	-	-	-	Kobilje								
Kočevje	7	19,4	2,12	30,81	-	31,57	-	-	2,95	10	-	-	-	-	-	-	Kočevje								
Komen	3	-	-	-	-	-	-	-	-	-	-	-	-	-	-	-	Komen								
Komenda	3	-	-	10,37	10,5	-	-	-	-	-	-	-	-	-	-	-	Komenda								
Kostel	1	-	-	-	-	-	-	-	-	-	-	-	-	-	-	-	Kostel								
Kozje	5	62,87	23,58	6,63	5,01	-	-	-	-	-	-	-	-	-	-	-	Kozje								
Kranjska Gora	4	9,04	-	-	-	12,22	-	-	-	-	-	-	-	-	-	-	Kranjska Gora								
Križevci	3	32,01	50,9	-	-	-	-	-	-	-	-	-	-	-	-	-	Križevci								
Krško	6	21,88	29,3	-	-	8,41	-	-	2,18	-	-	-	-	-	-	-	Krško								
Kungota	4	-	67,81	13,16	-	-	-	-	13,76	-	-	-	-	-	-	-	Kungota								
Kuzma	3	-	-	10,35	65,53	-	-	-	-	-	-	-	-	-	-	-	Kuzma								
Laško	4	-	31,68	-	17,92	-	-	-	-	-	-	-	-	-	-	-	Laško								
Lenart	5	-	28,55	-	25,49	7,01	-	-	-	3,68	-	-	-	-	-	-	Lenart								
Lendava - Lendva	4	6,23	-	-	-	-	-	-	-	-	-	-	-	-	-	-	Lendava - Lendva								
Litija	4	-	-	16,21	-	-	-	-	-	-	-	-	-	-	-	-	Litija								
Ljubno	3	22,81	-	-	-	-	-	-	-	-	-	-	-	-	-	-	Ljubno								
Ljutomer	5	25,48	7,6	-	-	-	-	-	-	-	-	-	-	-	-	-	Ljutomer								
Logatec	5	-	44,52	8,41	24,43	-	-	-	-	-	-	-	-	-	-	-	Logatec								
Loška dolina	3	33,67	-	-	-	26,21	-	-	-	-	-	-	-	-	-	-	Loška dolina								
Loški Potok	1	100	-	-	-	-	-	-	-	-	-	-	-	-	-	-	Loški Potok								
Lovrenc na Pohorju	1	-	-	-	100	-	-	-	-	-	-	-	-	-	-	-	Lovrenc na Pohorju								
Luče	2	-	15,69	84,31	-	-	-	-	-	-	-	-	-	-	-	-	Luče								
Lukovica	5	27,83	8,43	9,82	50,27	3,64	-	-	-	-	-	-	-	-	-	-	Lukovica								
Majšperk	5	24,95	7,85	53,29	6,52	7,39	-	-	-	-	-	-	-	-	-	-	Majšperk								
Markovci	3	-	-	-	-	-	16,8	-	-	-	-	-	-	-	-	-	Markovci								

2.2 Glasovi, ki so jih prejeli kandidati za župane oz. županje v prvem oz. drugem krogu županskih volitev 22. 11. in 6. 12. 1998, po mestnih in drugih občinah ter kandidatnih listah (strukturni deleži) (nadaljevanje)

Votes obtained by candidates for mayors in the first or second round of mayoral elections on 22 November and 6 December 1998, by urban and other municipalities and lists of candidates (structure) (continued)

Mestne občine Druge občine	SOPS	KSU	Glasovi, ki so jih prejeli kandidati za župane in županje (%) Votes obtained by candidates for mayors (%)										Koalicije Coalitions	Urban municipalities Other municipalities	
			ZA	ReS	SF	ZZP	NSD	NPS	NOVA	ZA-R	ZZL	NK			
Prvi krog												First round			
Duplek	-	-	-	-	-	-	-	-	-	-	-	-	-	-	Duplek
Gorenja vas-Poljane	-	-	-	-	-	-	-	-	-	-	-	-	94,26	-	Gorenja vas-Poljane
Gorišnica	-	-	-	-	-	-	-	-	-	-	-	-	-	-	Gorišnica
Gornja Radgona	-	-	-	-	-	-	-	-	-	-	-	-	64,00	-	Gornja Radgona
Gornji Grad	-	-	-	-	-	-	-	-	-	-	-	-	-	-	Gornji Grad
Gornji Petrovci	-	-	-	-	-	-	-	-	-	-	-	-	96,89	-	Gornji Petrovci
Grad	-	-	-	-	-	-	-	-	-	-	-	-	67,52	-	Grad
Grosuplje	3,19	-	-	-	-	-	-	2,14	-	-	-	2,70	-	33,27	Grosuplje
Hajdina	-	-	-	-	-	-	-	-	-	-	-	-	10,16	-	Hajdina
Hoče-Slivnica	-	-	-	-	-	-	-	-	-	-	-	-	-	-	Hoče-Slivnica
Hodoš- Hodos	-	-	-	-	-	-	-	-	-	-	-	-	76,04	-	Hodoš- Hodos
Horjul	-	-	-	-	-	-	-	-	-	-	-	-	100,00	-	Horjul
Hrastnik	-	-	-	-	-	-	8,16	-	-	-	-	-	-	-	Hrastnik
Hrpelje-Kozina	-	-	-	-	-	14,05	-	-	-	-	-	-	17,27	-	Hrpelje-Kozina
Idrija	-	-	-	-	-	-	-	-	-	-	-	-	-	-	Idrija
Ig	-	-	-	-	-	-	-	-	-	-	-	-	57,03	-	Ig
Ilirska Bistrica	-	-	-	-	26,37	0,42	-	-	-	-	-	-	28,56	-	Ilirska Bistrica
Ivančna Gorica	-	-	-	-	-	-	-	-	-	-	-	-	-	-	Ivančna Gorica
Izola- Isola	-	-	-	6,16	-	-	-	-	-	-	-	-	6,44	77,55	Izola- Isola
Jesenice	-	-	-	-	-	-	-	-	-	-	-	-	-	42,31	Jesenice
Jezerško	-	-	-	-	-	-	-	-	-	-	-	-	89,23	-	Jezerško
Juršinci	-	-	-	-	-	-	-	-	-	-	-	-	-	-	Juršinci
Kamnik	-	-	-	-	-	-	-	-	-	-	-	-	40,42	28,50	Kamnik
Kanal	-	-	-	-	-	-	-	-	-	-	-	-	-	-	Kanal
Kidričevo	-	-	-	-	-	-	-	-	-	-	-	-	-	-	Kidričevo
Kobarid	-	-	-	-	58,90	-	-	-	-	-	-	-	-	-	Kobarid
Kobilje	-	-	-	-	-	-	-	-	-	-	-	-	-	-	Kobilje
Kočevo	-	-	-	-	-	-	-	-	-	-	-	-	3,15	-	Kočevo
Komen	-	-	-	-	-	-	-	-	-	-	-	-	54,08	45,92	Komen
Komenda	-	-	-	-	-	-	-	-	-	-	-	-	79,12	-	Komenda
Kostel	-	-	-	-	-	-	-	-	-	-	-	-	100,00	-	Kostel
Kozje	-	-	1,91	-	-	-	-	-	-	-	-	-	-	-	Kozje
Kranjska Gora	-	-	-	-	-	-	-	-	-	-	-	-	78,74	-	Kranjska Gora
Križevci	-	-	-	-	-	-	-	-	-	-	-	-	17,08	-	Križevci
Krško	-	-	-	-	-	-	-	-	-	-	-	-	5,87	32,35	Krško
Kungota	-	-	5,27	-	-	-	-	-	-	-	-	-	-	-	Kungota
Kuzma	-	-	-	-	-	-	-	-	-	-	-	-	24,12	-	Kuzma
Laško	-	-	-	-	-	-	-	-	-	-	-	-	9,80	40,60	Laško
Lenart	-	-	-	-	-	-	-	-	-	-	-	-	35,27	-	Lenart
Lendava- Lendva	-	-	-	-	-	-	-	-	-	-	-	-	93,77	-	Lendava- Lendva
Litja	-	-	-	-	-	-	4,05	-	-	-	-	-	-	79,74	Litja
Ljubno	-	-	-	-	-	-	-	-	-	-	-	-	77,19	-	Ljubno
Ljutomer	-	-	-	-	-	-	-	-	-	-	-	-	25,66	19,90	Ljutomer
Logatec	-	-	-	-	-	-	-	-	-	-	-	-	14,71	7,93	Logatec
Loška dolina	-	-	-	-	-	-	-	-	-	-	-	-	-	40,12	Loška dolina
Loški Potok	-	-	-	-	-	-	-	-	-	-	-	-	-	-	Loški Potok
Lovrenc na Pohorju	-	-	-	-	-	-	-	-	-	-	-	-	-	-	Lovrenc na Pohorju
Luče	-	-	-	-	-	-	-	-	-	-	-	-	-	-	Luče
Lukovica	-	-	-	-	-	-	-	-	-	-	-	-	-	-	Lukovica
Majšperk	-	-	-	-	-	-	-	-	-	-	-	-	-	-	Majšperk
Markovci	-	-	-	-	-	-	-	-	-	-	-	-	-	83,20	Markovci

2.2 Glasovi, ki so jih prejeli kandidati za župane oz. županje v prvem oz. drugem krogu županskih volitev 22. 11. in 6. 12. 1998, po mestnih in drugih občinah ter kandidatnih listah (strukturni deleži) (nadaljevanje)

Votes obtained by candidates for mayors in the first or second round of mayoral elections on 22 November and 6 December 1998, by urban and other municipalities and lists of candidates (structure) (continued)

Mestne občine Druga občine	Kandi- dati za župane in županje skupaj Candi- dates for mayors total	Glasovi, ki so jih prejeli kandidati za župane in županje (%) Votes obtained by candidates for mayors (%)										Urban municipalities Other municipalities	
		LDS	SLS	SDS	SKD	ZL	DeSUS	SNS	DS	ZELENI	LS		SND
Prvi krog													First round
Medvode	6	5,01	-	-	-	3,06	-	-	-	-	1,52	-	Medvode
Mengeš	6	11,26	22,37	37,97	8,68	16,15	-	-	-	-	-	-	Mengeš
Metlika	6	15,31	21,99	-	-	35,07	-	-	-	-	-	-	Metlika
Mežica	5	17,16	-	-	64,28	3,24	2,6	-	-	-	-	-	Mežica
Miklavž na Dravskem polju	5	59,32	19,41	11,09	6,47	-	-	-	-	-	-	-	Miklavž na Dravskem polju
Miren-Kostanjevica	2	-	-	-	-	-	-	-	-	-	-	-	Miren-Kostanjevica
Mirna Peč	3	-	19,11	71,11	9,78	-	-	-	-	-	-	-	Mirna Peč
Mislinja	3	-	12,53	22,97	-	-	-	-	-	-	-	-	Mislinja
Moravče	5	6,02	59,38	13,52	-	5,1	-	-	-	-	-	-	Moravče
Moravske Toplice	4	-	7,19	19,23	-	-	-	-	3,29	-	-	-	Moravske Toplice
Mozirje	4	-	36,47	38,84	5,84	-	-	-	-	-	-	-	Mozirje
Muta	4	14,19	-	-	3,66	-	-	-	-	-	-	-	Muta
Naklo	2	-	-	-	84,01	15,99	-	-	-	-	-	-	Naklo
Nazarje	2	-	-	-	-	-	-	-	-	-	-	-	Nazarje
Odranci	2	-	-	-	23,03	-	-	-	-	-	-	-	Odranci
Oplotnica	3	-	19,11	61,03	-	-	-	-	-	-	-	-	Oplotnica
Ormož	3	-	9,92	-	18,44	-	-	-	-	-	-	-	Ormož
Osilnica	1	-	-	-	-	-	-	-	-	-	-	-	Osilnica
Pesnica	4	42,49	47,16	6,18	4,16	-	-	-	-	-	-	-	Pesnica
Piran - Pirano	10	-	-	7,87	-	37,33	-	-	-	-	-	-	Piran - Pirano
Pivka	5	17,23	30,64	-	-	7,14	-	-	-	-	-	-	Pivka
Podčetrtek	1	-	-	-	100	-	-	-	-	-	-	-	Podčetrtek
Podlehnik	4	34,29	29,76	-	-	-	-	-	-	-	-	-	Podlehnik
Podvelka	3	75,51	18,35	-	-	-	-	-	6,14	-	-	-	Podvelka
Polzela	5	17,9	16,46	23,73	31,32	10,59	-	-	-	-	-	-	Polzela
Postojna	7	23,18	46,29	11,2	5,7	9,82	-	-	-	-	-	-	Postojna
Prebold	5	49,33	16,49	27,24	-	-	-	-	3,64	-	-	-	Prebold
Preddvor	2	-	-	-	-	10,24	-	-	-	-	-	-	Preddvor
Prevalje	5	29	-	-	-	2,34	-	-	24,45	-	-	-	Prevalje
Puconci	1	-	100	-	-	-	-	-	-	-	-	-	Puconci
Rače-Fram	3	-	67,36	20,89	-	-	-	-	-	-	-	-	Rače-Fram
Radeče	2	-	-	-	-	-	-	-	-	-	-	-	Radeče
Radenci	3	-	8,95	44,3	-	-	-	-	-	-	-	-	Radenci
Radlje ob Dravi	6	35,38	11,85	-	-	-	-	19,88	-	-	-	-	Radlje ob Dravi
Radovljica	3	-	37,64	-	-	-	-	-	-	-	-	-	Radovljica
Ravne na Koroškem	8	7,71	37,76	6,85	4,22	34,49	-	-	4,18	-	-	-	Ravne na Koroškem
Razkrižje	2	17,57	-	-	-	-	-	-	-	-	-	-	Razkrižje
Ribnica	1	-	-	100	-	-	-	-	-	-	-	-	Ribnica
Ribnica na Pohorju	4	33,29	31,64	15,48	-	-	-	-	-	-	-	-	Ribnica na Pohorju
Rogaška Slatina	2	24,99	-	-	-	-	-	-	-	-	-	-	Rogaška Slatina
Rogašovci	4	-	38,23	19,74	13,67	-	-	-	-	-	-	-	Rogašovci
Rogatec	2	-	-	6,99	93,01	-	-	-	-	-	-	-	Rogatec
Ruše	6	9,21	-	-	12,24	6,41	-	-	3,25	-	-	-	Ruše
Selnica ob Dravi	6	25,33	6,79	-	-	5,01	3,87	-	-	-	-	-	Selnica ob Dravi
Semič	2	-	-	-	-	-	-	-	-	-	-	-	Semič
Sevnica	4	18,87	33,07	27,19	-	-	-	-	-	-	-	-	Sevnica
Sežana	7	-	-	9,54	-	10,14	-	-	-	-	-	-	Sežana
Slovenska Bistrica	3	-	-	-	-	-	-	-	-	-	-	-	Slovenska Bistrica
Slovenske Konjice	2	-	-	-	-	-	-	-	-	-	-	-	Slovenske Konjice
Sodražica	3	-	-	46,59	28,94	24,46	-	-	-	-	-	-	Sodražica

2.2 Glasovi, ki so jih prejeli kandidati za župane oz. županje v prvem oz. drugem krogu županskih volitev 22. 11. in 6. 12. 1998, po mestnih in drugih občinah ter kandidatnih listah (strukturni deleži) (nadaljevanje)

Votes obtained by candidates for mayors in the first or second round of mayoral elections on 22 November and 6 December 1998, by urban and other municipalities and lists of candidates (structure) (continued)

Mestne občine Druge občine	SOPS	KSU	Glasovi, ki so jih prejeli kandidati za župane in županje (%) Votes obtained by candidates for mayors (%)											Koali- cije Coali- tions	Urban municipalities Other municipalities
			ZA	ReS	SF	ZZP	NSD	NPS	NOVA	ZA-R	ZZL	NK			
Prvi krog												First round			
Medvode	-	-	-	-	1,09	-	-	-	-	-	-	-	89,32	-	Medvode
Mengeš	-	-	-	-	-	-	-	-	-	-	-	-	3,57	-	Mengeš
Metlika	-	-	-	-	-	-	-	-	1,77	-	-	-	13,59	12,27	Metlika
Mežica	-	-	-	-	-	-	-	-	-	-	-	-	12,72	-	Mežica
Miklavž na Dravskem polju	3,70	-	-	-	-	-	-	-	-	-	-	-	-	-	Miklavž na Dravskem polju
Miren-Kostanjevica	-	-	-	-	-	7,66	-	-	-	-	-	-	92,34	-	Miren-Kostanjevica
Mima Peč	-	-	-	-	-	-	-	-	-	-	-	-	-	-	Mima Peč
Mislinja	-	-	-	-	-	-	-	-	-	-	-	-	64,50	-	Mislinja
Moravče	-	-	-	-	-	-	-	-	-	-	-	-	15,98	-	Moravče
Moravske Toplice	-	-	-	-	-	-	-	-	-	-	-	-	70,29	-	Moravske Toplice
Mozirje	-	-	-	-	-	-	-	-	-	-	-	-	18,85	-	Mozirje
Muta	-	-	-	-	-	-	-	-	-	-	-	-	82,15	-	Muta
Naklo	-	-	-	-	-	-	-	-	-	-	-	-	-	-	Naklo
Nazarje	-	-	-	-	-	-	-	-	-	-	-	-	85,80	14,20	Nazarje
Odranci	-	-	-	-	-	-	-	-	-	-	-	-	76,97	-	Odranci
Oplotnica	-	-	-	-	-	-	-	-	-	-	-	-	19,86	-	Oplotnica
Ormož	-	-	-	-	-	-	-	-	-	-	-	-	71,85	-	Ormož
Osinica	-	-	-	-	-	-	-	-	-	-	-	-	-	100,00	Osinica
Pesnica	-	-	-	-	-	-	-	-	-	-	-	-	-	-	Pesnica
Piran- Pirano	-	-	-	-	2,06	-	-	-	-	-	-	-	31,91	20,83	Piran- Pirano
Pivka	-	-	-	-	-	-	-	-	-	-	-	-	16,26	28,73	Pivka
Podčetrtek	-	-	-	-	-	-	-	-	-	-	-	-	-	-	Podčetrtek
Podlehnik	6,08	-	-	-	-	-	-	-	-	-	-	-	29,87	-	Podlehnik
Podvelka	-	-	-	-	-	-	-	-	-	-	-	-	-	-	Podvelka
Polzela	-	-	-	-	-	-	-	-	-	-	-	-	-	-	Polzela
Postojna	-	-	-	-	-	-	-	-	-	-	-	-	3,81	-	Postojna
Prebold	-	-	-	-	-	-	-	-	-	-	-	-	3,29	-	Prebold
Preddvor	-	-	-	-	-	-	-	-	-	-	-	-	89,76	-	Preddvor
Prevalje	-	-	-	-	1,08	-	-	-	-	-	-	-	43,14	-	Prevalje
Puconci	-	-	-	-	-	-	-	-	-	-	-	-	-	-	Puconci
Rače-Fram	-	-	-	-	-	-	-	-	-	-	-	-	11,75	-	Rače-Fram
Radeče	-	-	-	-	-	-	-	-	-	-	-	-	35,25	64,75	Radeče
Radenci	-	-	-	-	-	-	-	-	-	-	-	-	46,75	-	Radenci
Radlje ob Dravi	-	-	-	-	-	-	-	-	-	-	-	-	16,46	16,43	Radlje ob Dravi
Radovljica	-	-	-	-	-	-	-	-	-	-	-	-	62,36	-	Radovljica
Ravne na Koroškem	-	-	-	-	1,09	-	-	-	-	-	-	-	3,69	-	Ravne na Koroškem
Razkrižje	-	-	-	-	-	-	-	-	-	-	-	-	82,43	-	Razkrižje
Ribnica	-	-	-	-	-	-	-	-	-	-	-	-	-	-	Ribnica
Ribnica na Pohorju	-	-	-	-	-	-	-	-	-	-	-	-	19,59	-	Ribnica na Pohorju
Rogaška Slatina	-	-	-	-	-	-	-	-	-	-	-	-	-	75,01	Rogaška Slatina
Rogašovci	-	-	-	-	-	-	-	-	-	-	-	-	28,36	-	Rogašovci
Rogatec	-	-	-	-	-	-	-	-	-	-	-	-	-	-	Rogatec
Ruše	-	-	-	-	-	-	-	-	-	-	-	-	68,88	-	Ruše
Selnica ob Dravi	-	-	-	-	-	-	-	-	-	-	-	-	59,00	-	Selnica ob Dravi
Semič	-	-	-	-	-	-	-	-	-	-	-	-	-	100,00	Semič
Sevnica	-	-	-	-	-	-	-	-	-	-	-	-	20,88	-	Sevnica
Sežana	-	-	-	-	-	-	-	-	-	-	-	-	36,45	43,87	Sežana
Slovenska Bistrica	-	-	-	-	-	-	-	-	-	-	-	-	6,30	93,70	Slovenska Bistrica
Slovenske Konjice	-	-	-	-	-	-	-	-	-	-	-	-	77,53	22,47	Slovenske Konjice
Sodražica	-	-	-	-	-	-	-	-	-	-	-	-	-	-	Sodražica

2.2 Glasovi, ki so jih prejeli kandidati za župane oz. županje v prvem oz. drugem krogu županskih volitev 22. 11. in 6. 12. 1998, po mestnih in drugih občinah ter kandidatnih listah (strukturni deleži) (nadaljevanje)

Votes obtained by candidates for mayors in the first or second round of mayoral elections on 22 November and 6 December 1998, by urban and other municipalities and lists of candidates (structure) (continued)

Mestne občine Druge občine	Kandi- dati za župane in županje skupaj Candi- dates for mayors total	Glasovi, ki so jih prejeli kandidati za župane in županje (%) Votes obtained by candidates for mayors (%)											Urban municipalities Other municipalities
		LDS	SLS	SDS	SKD	ZL	DeSUS	SNS	DS	ZELENI	LS	SND	
Prvi krog													First round
Solčava	4	-	18,44	10,89	-	-	-	-	-	-	-	-	Solčava
Starše	4	8,01	73,18	11,02	7,78	-	-	-	-	-	-	-	Starše
Sveta Ana	2	-	-	-	-	-	-	-	-	-	-	-	Sveta Ana
Sveti Andraž v Slovenskih goricah	3	-	43,17	11,9	44,92	-	-	-	-	-	-	-	Sveti Andraž v Slovenskih goricah
Sveti Jurij	2	-	20,92	-	79,08	-	-	-	-	-	-	-	Sveti Jurij
Šalovci	1	-	100	-	-	-	-	-	-	-	-	-	Šalovci
Šempeter - Vrtojba	7	14,87	7,42	-	23,36	31,63	-	-	3,54	-	-	-	Šempeter - Vrtojba
Šenčur	3	-	-	-	9,13	9,54	-	-	-	-	-	-	Šenčur
Šentilj	5	-	74,45	-	-	2,14	-	-	1,1	-	-	-	Šentilj
Šentjernej	3	-	-	19,87	-	-	-	-	-	-	-	-	Šentjernej
Šentjur pri Celju	6	18,2	10,67	10,3	48,83	10,51	-	-	-	-	-	-	Šentjur pri Celju
Škočjan	2	-	-	-	35,42	-	-	-	-	-	-	-	Škočjan
Škofja Loka	4	-	-	17,41	-	-	-	-	-	-	-	-	Škofja Loka
Škofljica	4	-	12,75	-	-	-	-	-	-	-	-	-	Škofljica
Šmarje pri Jelšah	4	25,81	-	10,52	-	-	-	-	-	-	-	-	Šmarje pri Jelšah
Šmartno ob Paki	3	-	45,98	-	-	-	-	-	-	-	-	-	Šmartno ob Paki
Šoštanj	6	9,74	8,35	37,72	-	22,58	3,34	-	-	-	-	-	Šoštanj
Štore	5	10,22	1,89	73,18	-	10,58	-	-	-	-	-	-	Štore
Tabor	3	38,07	14,85	-	-	-	-	-	-	-	-	-	Tabor
Tišina	3	53,41	-	-	-	-	-	-	-	-	-	-	Tišina
Tolmin	3	-	-	-	-	-	-	-	-	-	-	-	Tolmin
Trbovlje	8	-	2,47	13,18	3,72	-	18,66	-	1,75	-	-	-	Trbovlje
Trebnje	5	44,46	22,19	17,91	12,83	2,61	-	-	-	-	-	-	Trebnje
Trnovska vas	3	26,35	16,77	-	-	-	-	-	-	-	-	-	Trnovska vas
Trzin	3	-	10,45	-	26,91	-	-	-	62,64	-	-	-	Trzin
Tržič	3	-	-	58,37	-	-	-	-	-	-	4,26	-	Tržič
Tumišče	4	-	46,3	-	33,44	-	-	-	1,44	-	-	-	Tumišče
Velika Polana	3	-	13,76	55,16	31,08	-	-	-	-	-	-	-	Velika Polana
Velike Lašče	3	-	36,03	-	-	-	-	-	-	-	-	-	Velike Lašče
Veržej	2	-	86,8	-	13,2	-	-	-	-	-	-	-	Veržej
Videm	7	3,69	7,57	13,68	6,15	-	9,95	-	-	-	-	-	Videm
Vipava	3	-	17,56	-	17,41	-	-	-	-	-	-	-	Vipava
Vitanje	3	-	15,91	13,06	-	-	-	-	-	-	-	-	Vitanje
Vodice	4	-	5,72	6	55,31	-	-	-	-	-	-	-	Vodice
Vojnik	6	7	11,46	6,03	72,12	3,39	-	-	-	-	-	-	Vojnik
Vransko	2	-	42,41	57,59	-	-	-	-	-	-	-	-	Vransko
Vrhnika	6	12,73	5,39	10,19	49,54	16,12	-	-	-	-	-	-	Vrhnika
Vuzenica	1	-	-	-	-	-	-	-	-	-	-	-	Vuzenica
Zagorje ob Savi	3	90,6	3,94	5,46	-	-	-	-	-	-	-	-	Zagorje ob Savi
Zavrč	4	20,35	21,8	9,45	48,4	-	-	-	-	-	-	-	Zavrč
Zreče	2	-	-	17,32	-	-	-	-	-	-	-	-	Zreče
Zalec	5	41,03	-	6,56	36	-	-	-	-	-	-	-	Zalec
Železniki	3	31,02	-	-	-	-	-	-	-	-	-	-	Železniki
Žetale	2	57,34	-	-	-	-	-	-	-	-	-	-	Žetale
Žiri	3	-	-	-	-	19,58	-	-	-	-	-	-	Žiri
Žirovnica	3	-	-	-	17,44	30,87	-	-	-	-	-	-	Žirovnica
Žužemborg	4	48,49	5,62	-	41,36	4,52	-	-	-	-	-	-	Žužemborg

2.2 Glasovi, ki so jih prejeli kandidati za župane oz. županje v prvem oz. drugem krogu županskih volitev 22. 11. in 6. 12. 1998, po mestnih in drugih občinah ter kandidatnih listah (strukturni deleži) (nadaljevanje)

Votes obtained by candidates for mayors in the first or second round of mayoral elections on 22 November and 6 December 1998, by urban and other municipalities and lists of candidates (structure) (continued)

Mestne občine Druge občine	SOPS	KSU	Glasovi, ki so jih prejeli kandidati za župane in županje (%) Votes obtained by candidates for mayors (%)											Koali- cije Coali- tions	Urban municipalities Other municipalities
			ZA	ReS	SF	ZZP	NSD	NPS	NOVA	ZA-R	ZZL	NK			
Prvi krog												First round			
Solčava	-	-	-	-	-	-	-	-	-	-	-	-	70,67	-	Solčava
Starše	-	-	-	-	-	-	-	-	-	-	-	-	-	-	Starše
Sveta Ana	-	-	-	-	-	-	-	-	-	-	-	-	35,17	64,83	Sveta Ana
Sveti Andraž v Slovenskih goricah	-	-	-	-	-	-	-	-	-	-	-	-	-	-	Sveti Andraž v Slovenskih goricah
Sveti Jurij	-	-	-	-	-	-	-	-	-	-	-	-	-	-	Sveti Jurij
Šalovci	-	-	-	-	-	-	-	-	-	-	-	-	-	-	Šalovci
Šempeter- Vrtojba	-	-	-	-	-	-	-	-	-	-	-	-	19,18	-	Šempeter- Vrtojba
Šenčur	-	-	-	-	-	-	-	-	-	-	-	-	81,33	-	Šenčur
Šentij	-	-	-	-	-	-	-	-	-	-	-	-	22,31	-	Šentij
Šentjernej	-	-	-	-	-	-	-	1,96	-	-	-	-	-	78,17	Šentjernej
Šentjur pri Celju	-	-	-	-	-	-	-	-	-	-	-	-	1,50	-	Šentjur pri Celju
Škocjan	-	-	-	-	-	-	-	-	-	-	-	-	64,58	-	Škocjan
Škofja Loka	-	-	-	0,97	-	-	-	-	-	-	-	-	34,59	47,03	Škofja Loka
Škofljica	-	-	-	-	-	-	-	3,81	-	-	-	-	65,36	18,08	Škofljica
Šmarje pri Jelšah	-	-	-	-	-	-	-	-	-	-	-	-	3,05	60,61	Šmarje pri Jelšah
Šmartno ob Paki	-	-	-	-	-	-	-	-	-	-	-	-	28,91	25,11	Šmartno ob Paki
Šoštanj	-	-	-	-	-	-	-	-	-	-	-	-	18,27	-	Šoštanj
Štore	-	-	-	-	-	-	-	-	-	-	-	-	4,14	-	Štore
Tabor	-	-	-	-	-	-	-	-	-	-	-	-	-	47,08	Tabor
Tišina	-	-	-	-	-	-	-	-	-	-	-	-	26,91	19,68	Tišina
Toimn	-	-	-	-	-	14,64	-	-	-	-	-	-	-	85,36	Toimn
Trbovje	-	-	-	-	0,54	-	-	-	-	-	-	-	6,44	53,23	Trbovje
Trebnje	-	-	-	-	-	-	-	-	-	-	-	-	-	-	Trebnje
Trnovska vas	-	-	-	-	-	-	-	-	-	-	-	-	56,89	-	Trnovska vas
Trzin	-	-	-	-	-	-	-	-	-	-	-	-	-	-	Trzin
Tržič	-	-	-	-	-	-	-	-	-	-	-	-	37,36	-	Tržič
Tumišče	-	-	-	-	-	-	-	-	-	-	-	-	18,63	-	Tumišče
Velika Polana	-	-	-	-	-	-	-	-	-	-	-	-	-	-	Velika Polana
Velike Lašče	-	-	-	-	-	-	-	-	-	-	-	-	-	63,97	Velike Lašče
Veržej	-	-	-	-	-	-	-	-	-	-	-	-	-	-	Veržej
Videm	39,05	-	-	-	-	-	-	-	-	-	-	-	19,91	-	Videm
Vipava	-	-	-	-	-	-	-	-	-	-	-	-	65,03	-	Vipava
Vitanje	-	-	-	-	-	-	-	-	-	-	-	-	71,02	-	Vitanje
Vodice	-	-	-	-	-	-	-	-	-	-	-	-	32,97	-	Vodice
Vojnik	-	-	-	-	-	-	-	-	-	-	-	-	-	-	Vojnik
Vransko	-	-	-	-	-	-	-	-	-	-	-	-	-	-	Vransko
Vrhnika	-	-	-	-	-	-	-	-	-	-	-	-	6,03	-	Vrhnika
Vuzenica	-	-	-	-	-	-	-	-	-	-	-	-	100,00	-	Vuzenica
Zagorje ob Savi	-	-	-	-	-	-	-	-	-	-	-	-	-	-	Zagorje ob Savi
Zavrč	-	-	-	-	-	-	-	-	-	-	-	-	-	-	Zavrč
Zrače	-	-	-	-	-	-	-	-	-	-	-	-	-	82,68	Zrače
Žalec	-	-	-	-	3,08	-	-	-	-	-	-	-	13,33	-	Žalec
Železniki	-	-	-	-	-	-	-	-	-	-	-	-	15,78	53,19	Železniki
Žetale	-	-	-	-	-	-	-	-	-	-	-	-	-	42,66	Žetale
Žiri	-	-	-	-	-	-	-	-	-	-	-	-	7,34	73,09	Žiri
Žirovnica	-	-	-	-	-	-	-	-	-	-	-	-	51,68	-	Žirovnica
Žužemborg	-	-	-	-	-	-	-	-	-	-	-	-	-	-	Žužemborg

2.2 Glasovi, ki so jih prejeli kandidati za župane oz. županje v prvem oz. drugem krogu županskih volitev 22. 11. in 6. 12. 1998, po mestnih in drugih občinah ter kandidatnih listah (strukturni deleži) (nadaljevanje)

Votes obtained by candidates for mayors in the first or second round of mayoral elections on 22 November and 6 December 1998, by urban and other municipalities and lists of candidates (structure) (continued)

Mestne občine Druge občine	Kandi- dati za župane in županje skupaj Candi- dates for mayors total	Glasovi, ki so jih prejeli kandidati za župane in županje (%) Votes obtained by candidates for mayors (%)											Urban municipalities Other municipalities
		LDS	SLS	SDS	SKD	ZL	DeSUS	SNS	DS	ZELENI	LS	SND	
Drugi krog													Second round
Slovenija - skupaj	150	15,49	18,41	6,47	12,07	6,34	0,25	0,51	1,59	-	-	-	Slovenia - total
Mestne občine - skupaj	10	26,4	9,43	-	10,95	-	-	-	-	-	-	-	Urban municipalities - total
Celje	2	43,22	56,78	-	-	-	-	-	-	-	-	-	Celje
Kranj	2	59,4	-	-	40,6	-	-	-	-	-	-	-	Kranj
Maribor	2	-	-	-	-	-	-	-	-	-	-	-	Maribor
Nova Gorica	2	72,4	-	-	27,6	-	-	-	-	-	-	-	Nova Gorica
Novo mesto	2	-	-	-	-	-	-	-	-	-	-	-	Novo mesto
Druge občine - skupaj	140	10,91	22,19	9,19	12,54	9	0,35	0,72	2,26	-	-	-	Other municipalities - total
Ajdovščina	2	-	51,12	-	-	-	-	-	-	-	-	-	Ajdovščina
Bistrica ob Sotli	2	-	-	55,43	-	44,57	-	-	-	-	-	-	Bistrica ob Sotli
Bled	2	-	-	-	-	-	-	-	-	-	-	-	Bled
Borovnica	2	-	-	-	-	45,61	-	-	-	-	-	-	Borovnica
Bovec	2	48,25	-	51,75	-	-	-	-	-	-	-	-	Bovec
Braslovče	2	35,86	64,14	-	-	-	-	-	-	-	-	-	Braslovče
Brezovica	2	38,38	61,62	-	-	-	-	-	-	-	-	-	Brezovica
Brežice	2	-	-	-	-	-	-	-	61,53	-	-	-	Brežice
Cankova	2	-	41,73	-	-	58,27	-	-	-	-	-	-	Cankova
Dobrova-Polhov Gradec	2	-	50,13	-	49,87	-	-	-	-	-	-	-	Dobrova-Polhov Gradec
Dobrovnik	2	60,99	-	-	-	-	-	-	-	-	-	-	Dobrovnik
Dol pri Ljubljani	2	-	45,83	-	54,17	-	-	-	-	-	-	-	Dol pri Ljubljani
Dolenjske Toplice	2	-	51,77	-	-	-	-	-	-	-	-	-	Dolenjske Toplice
Gornja Radgona	2	-	-	-	-	-	-	-	-	-	-	-	Gornja Radgona
Grosuplje	2	-	-	49,7	-	-	-	-	-	-	-	-	Grosuplje
Hajdina	2	-	68,36	31,64	-	-	-	-	-	-	-	-	Hajdina
Hoče-Slivnica	2	-	37,99	62,01	-	-	-	-	-	-	-	-	Hoče-Slivnica
Hrpelje-Kozina	2	-	-	-	-	-	46,52	-	-	-	-	-	Hrpelje-Kozina
Idrija	2	-	59,75	-	-	40,25	-	-	-	-	-	-	Idrija
Ig	2	-	-	-	50,38	-	-	-	-	-	-	-	Ig
Iirska Bistrica	2	-	-	-	-	-	-	-	-	-	-	-	Iirska Bistrica
Jesenice	2	-	-	-	-	54,86	-	-	-	-	-	-	Jesenice
Kamnik	2	-	-	-	35,25	-	-	-	-	-	-	-	Kamnik
Kidričevo	2	43,37	56,63	-	-	-	-	-	-	-	-	-	Kidričevo
Kočevje	2	-	-	44,45	-	55,55	-	-	-	-	-	-	Kočevje
Komen	2	-	-	-	-	-	-	-	-	-	-	-	Komen
Krško	2	-	59,06	-	-	-	-	-	-	-	-	-	Krško
Laško	2	-	38,5	-	-	-	-	-	-	-	-	-	Laško
Lenart	2	-	49,45	-	-	-	-	-	-	-	-	-	Lenart
Litija	2	-	-	-	-	-	-	-	-	-	-	-	Litija
Ljutomer	2	52,09	-	-	-	-	-	-	-	-	-	-	Ljutomer
Logatec	2	-	66,54	-	33,46	-	-	-	-	-	-	-	Logatec
Loška dolina	2	47,56	-	-	-	-	-	-	-	-	-	-	Loška dolina
Markovci	2	-	51,46	-	48,54	-	-	-	-	-	-	-	Markovci
Mengeš	2	-	39,84	60,16	-	-	-	-	-	-	-	-	Mengeš

2.2 Glasovi, ki so jih prejeli kandidati za župane oz. županje v prvem oz. drugem krogu županskih volitev 22. 11. in 6. 12. 1998, po mestnih in drugih občinah ter kandidatnih listah (strukturni deleži) (nadaljevanje)

Votes obtained by candidates for mayors in the first or second round of mayoral elections on 22 November and 6 December 1998, by urban and other municipalities and lists of candidates (structure) (continued)

	SOPS	KSU	Glasovi, ki so jih prejeli kandidati za župane in županje (%) Votes obtained by candidates for mayors (%)											Koali- cije Coali- tions	Urban municipalities Other municipalities	
			ZA	ReS	SF	ZZP	NSD	NPS	NOVA	ZA-R	ZL	NK				
Mestne občine Druge občine																
Drugi krog																Second round
Slovenija- skupaj	0,37	-	-	-	-	0,90	0,88	-	-	-	-	-	14,61	22,11		Slovenia- total
Mestne občine- skupaj	-	-	-	-	-	-	-	-	-	-	-	-	6,37	46,85		Urban municipalities- total
Celje	-	-	-	-	-	-	-	-	-	-	-	-	-	-	-	Celje
Kranj	-	-	-	-	-	-	-	-	-	-	-	-	-	-	-	Kranj
Maribor	-	-	-	-	-	-	-	-	-	-	-	-	-	100,00	-	Maribor
Nova Gorica	-	-	-	-	-	-	-	-	-	-	-	-	-	-	-	Nova Gorica
Novo mesto	-	-	-	-	-	-	-	-	-	-	-	-	42,00	58,00	-	Novo mesto
Druge občine- skupaj	0,52	-	-	-	-	1,28	1,25	-	-	-	-	-	18,08	11,70		Other municipalities- total
Ajdovščina	-	-	-	-	-	-	48,88	-	-	-	-	-	-	-	-	Ajdovščina
Bistrica ob Sotli	-	-	-	-	-	-	-	-	-	-	-	-	-	-	-	Bistrica ob Sotli
Bled	-	-	-	-	-	-	-	-	-	-	-	-	44,91	55,09	-	Bled
Borovnica	-	-	-	-	-	-	-	-	-	-	-	-	54,39	-	-	Borovnica
Bovec	-	-	-	-	-	-	-	-	-	-	-	-	-	-	-	Bovec
Braslovče	-	-	-	-	-	-	-	-	-	-	-	-	-	-	-	Braslovče
Brezovica	-	-	-	-	-	-	-	-	-	-	-	-	-	-	-	Brezovica
Brežice	-	-	-	-	-	-	-	-	-	-	-	-	38,47	-	-	Brežice
Cankova	-	-	-	-	-	-	-	-	-	-	-	-	-	-	-	Cankova
Dobrova-Polhov Gradec	-	-	-	-	-	-	-	-	-	-	-	-	-	-	-	Dobrova-Polhov Gradec
Dobrovnik	-	-	-	-	-	-	-	-	-	-	-	-	39,01	-	-	Dobrovnik
Dol pri Ljubljani	-	-	-	-	-	-	-	-	-	-	-	-	-	-	-	Dol pri Ljubljani
Dolenjske Toplice	-	-	-	-	-	-	-	-	-	-	-	-	-	48,23	-	Dolenjske Toplice
Gornja Radgona	-	-	-	-	-	-	-	-	-	-	-	-	100,00	-	-	Gornja Radgona
Grosuplje	-	-	-	-	-	-	-	-	-	-	-	-	-	50,30	-	Grosuplje
Hajdina	-	-	-	-	-	-	-	-	-	-	-	-	-	-	-	Hajdina
Hoče-Slivnica	-	-	-	-	-	-	-	-	-	-	-	-	-	-	-	Hoče-Slivnica
Hrpelje-Kozina	-	-	-	-	-	-	-	-	-	-	-	-	53,48	-	-	Hrpelje-Kozina
Idrija	-	-	-	-	-	-	-	-	-	-	-	-	-	-	-	Idrija
Ig	-	-	-	-	-	-	-	-	-	-	-	-	49,62	-	-	Ig
Ilirska Bistrica	-	-	-	-	-	51,53	-	-	-	-	-	-	48,47	-	-	Ilirska Bistrica
Jesenice	-	-	-	-	-	-	-	-	-	-	-	-	-	45,14	-	Jesenice
Kamnik	-	-	-	-	-	-	-	-	-	-	-	-	64,75	-	-	Kamnik
Kidričevo	-	-	-	-	-	-	-	-	-	-	-	-	-	-	-	Kidričevo
Kočevje	-	-	-	-	-	-	-	-	-	-	-	-	-	-	-	Kočevje
Komen	-	-	-	-	-	-	-	-	-	-	-	-	51,47	48,53	-	Komen
Krško	-	-	-	-	-	-	-	-	-	-	-	-	-	40,94	-	Krško
Laško	-	-	-	-	-	-	-	-	-	-	-	-	-	61,50	-	Laško
Lenart	-	-	-	-	-	-	-	-	-	-	-	-	50,55	-	-	Lenart
Litija	-	-	-	-	-	-	-	-	-	-	-	-	-	100,00	-	Litija
Ljutomer	-	-	-	-	-	-	-	-	-	-	-	-	47,91	-	-	Ljutomer
Logatec	-	-	-	-	-	-	-	-	-	-	-	-	-	-	-	Logatec
Loška dolina	-	-	-	-	-	-	-	-	-	-	-	-	-	52,44	-	Loška dolina
Markovci	-	-	-	-	-	-	-	-	-	-	-	-	-	-	-	Markovci
Mengeš	-	-	-	-	-	-	-	-	-	-	-	-	-	-	-	Mengeš

2.2 Glasovi, ki so jih prejeli kandidati za župane oz. županje v prvem oz. drugem krogu županskih volitev 22. 11. in 6. 12. 1998, po mestnih in drugih občinah ter kandidatnih listah (strukturni deleži) (nadaljevanje)

Votes obtained by candidates for mayors in the first or second round of mayoral elections on 22 November and 6 December 1998, by urban and other municipalities and lists of candidates (structure) (continued)

Mestne občine Druge občine	Kandi- dati za župane in županje skupaj Candi- dates for mayors total	Glasovi, ki so jih prejeli kandidati za župane in županje (%) Votes obtained by candidates for mayors (%)											Urban municipalities Other municipalities
		LDS	SLS	SDS	SKD	ZL	DeSUS	SNS	DS	ZELENI	LS	SND	
Drugi krog													Second round
Metlika	2	-	58,63	-	41,37	-	-	-	-	-	-	-	Metlika
Mozirje	2	-	44,98	55,02	-	-	-	-	-	-	-	-	Mozirje
Pesnica	2	43,93	56,07	-	-	-	-	-	-	-	-	-	Pesnica
Piran	2	-	-	-	-	66,03	-	-	-	-	-	-	Piran
Pivka	2	-	53,94	-	46,06	-	-	-	-	-	-	-	Pivka
Podlehnik	2	44,29	-	-	-	-	-	-	-	-	-	-	Podlehnik
Polzela	2	-	-	52,11	47,89	-	-	-	-	-	-	-	Polzela
Postojna	2	37,26	62,74	-	-	-	-	-	-	-	-	-	Postojna
Prebold	2	66,25	-	33,75	-	-	-	-	-	-	-	-	Prebold
Prevalje	2	39,95	-	-	-	-	-	-	-	-	-	-	Prevalje
Radenci	2	-	-	45,17	-	-	-	-	-	-	-	-	Radenci
Radlje ob Dravi	2	35,63	-	-	-	-	64,37	-	-	-	-	-	Radlje ob Dravi
Radovljica	2	-	36,28	-	-	-	-	-	-	-	-	-	Radovljica
Ravne	2	-	50,29	-	-	49,71	-	-	-	-	-	-	Ravne
Ribnica na Pohorju	2	45,58	54,42	-	-	-	-	-	-	-	-	-	Ribnica na Pohorju
Rogašovci	2	-	51,37	-	-	-	-	-	-	-	-	-	Rogašovci
Selnica ob Dravi	2	-	-	-	-	-	-	-	-	-	-	-	Selnica ob Dravi
Sevnica	2	-	50,05	49,95	-	-	-	-	-	-	-	-	Sevnica
Sežana	2	42,91	-	-	-	-	-	-	-	-	-	-	Sežana
Sodražica	2	-	-	74,37	25,63	-	-	-	-	-	-	-	Sodražica
Sveti Andraž v Slovenskih goricah	2	-	43,36	-	56,64	-	-	-	-	-	-	-	Sveti Andraž v Slovenskih goricah
Šempeter - Vrtojba	2	-	-	-	45,11	54,89	-	-	-	-	-	-	Šempeter - Vrtojba
Šentjur pri Celju	2	27,35	-	-	72,65	-	-	-	-	-	-	-	Šentjur pri Celju
Škofja Loka	2	-	-	-	62,77	-	-	-	-	-	-	-	Škofja Loka
Šmartno ob Paki	2	-	50,73	-	-	-	-	-	-	-	-	-	Šmartno ob Paki
Šoštanj	2	-	-	64,7	-	35,3	-	-	-	-	-	-	Šoštanj
Tabor	2	49,87	-	-	-	-	-	-	-	-	-	-	Tabor
Trebnje	2	59,24	40,76	-	-	-	-	-	-	-	-	-	Trebnje
Tumišče	2	-	58,06	-	41,94	-	-	-	-	-	-	-	Tumišče
Velike Lašče	2	-	46,96	53,04	-	-	-	-	-	-	-	-	Velike Lašče
Videm	2	-	-	-	-	-	-	-	-	-	-	-	Videm
Vrhnika	2	-	-	-	72,12	27,88	-	-	-	-	-	-	Vrhnika
Zavrč	2	-	29,38	-	70,62	-	-	-	-	-	-	-	Zavrč
Žalec	2	54,89	-	-	45,11	-	-	-	-	-	-	-	Žalec
Žužemborg	2	58,1	-	-	43,9	-	-	-	-	-	-	-	Žužemborg

2.2 Glasovi, ki so jih prejeli kandidati za župane oz. županje v prvem oz. drugem krogu županskih volitev 22. 11. in 6. 12. 1998, po mestnih in drugih občinah ter kandidatnih listah (strukturni deleži) (nadaljevanje)

Votes obtained by candidates for mayors in the first or second round of mayoral elections on 22 November and 6 December 1998, by urban and other municipalities and lists of candidates (structure) (continued)

	SOPS	KSU	Glasovi, ki so jih prejeli kandidati za župane in županje (%) Votes obtained by candidates for mayors (%)											Koali- cije Coali- tions	Urban municipalities Other municipalities	
			ZA	ReS	SF	ZZP	NSD	NPS	NOVA	ZA-R	ZL	NK				
Mestne občine Druge občine																
Drugi krog																Second round
Metlika	-	-	-	-	-	-	-	-	-	-	-	-	-	-	-	Metlika
Mozirje	-	-	-	-	-	-	-	-	-	-	-	-	-	-	-	Mozirje
Pesnica	-	-	-	-	-	-	-	-	-	-	-	-	-	-	-	Pesnica
Piran	-	-	-	-	-	-	-	-	-	-	-	-	-	33,97	-	Piran
Pivka	-	-	-	-	-	-	-	-	-	-	-	-	-	-	-	Pivka
Podlehnik	-	-	-	-	-	-	-	-	-	-	-	-	55,71	-	-	Podlehnik
Polzela	-	-	-	-	-	-	-	-	-	-	-	-	-	-	-	Polzela
Postojna	-	-	-	-	-	-	-	-	-	-	-	-	-	-	-	Postojna
Prebold	-	-	-	-	-	-	-	-	-	-	-	-	-	-	-	Prebold
Prevalje	-	-	-	-	-	-	-	-	-	-	-	-	60,05	-	-	Prevalje
Radenci	-	-	-	-	-	-	-	-	-	-	-	-	54,83	-	-	Radenci
Radlje ob Dravi	-	-	-	-	-	-	-	-	-	-	-	-	-	-	-	Radlje ob Dravi
Radovljica	-	-	-	-	-	-	-	-	-	-	-	-	63,72	-	-	Radovljica
Ravne	-	-	-	-	-	-	-	-	-	-	-	-	-	-	-	Ravne
Ribnica na Pohorju	-	-	-	-	-	-	-	-	-	-	-	-	-	-	-	Ribnica na Pohorju
Rogašovci	-	-	-	-	-	-	-	-	-	-	-	-	48,63	-	-	Rogašovci
Selnica ob Dravi	-	-	-	-	-	-	-	-	-	-	-	-	100,00	-	-	Selnica ob Dravi
Sevnica	-	-	-	-	-	-	-	-	-	-	-	-	-	-	-	Sevnica
Sežana	-	-	-	-	-	-	-	-	-	-	-	-	57,09	-	-	Sežana
Sodražica	-	-	-	-	-	-	-	-	-	-	-	-	-	-	-	Sodražica
Sveti Andraž v Slovenskih goricah	-	-	-	-	-	-	-	-	-	-	-	-	-	-	-	Sveti Andraž v Slovenskih goricah
Šempeter-Vrtojba	-	-	-	-	-	-	-	-	-	-	-	-	-	-	-	Šempeter-Vrtojba
Šentjur pri Celju	-	-	-	-	-	-	-	-	-	-	-	-	-	-	-	Šentjur pri Celju
Škofja Loka	-	-	-	-	-	-	-	-	-	-	-	-	37,23	-	-	Škofja Loka
Šmartno ob Paki	-	-	-	-	-	-	-	-	-	-	-	-	49,27	-	-	Šmartno ob Paki
Šoštanj	-	-	-	-	-	-	-	-	-	-	-	-	-	-	-	Šoštanj
Tabor	-	-	-	-	-	-	-	-	-	-	-	-	-	50,13	-	Tabor
Trebnje	-	-	-	-	-	-	-	-	-	-	-	-	-	-	-	Trebnje
Tumišče	-	-	-	-	-	-	-	-	-	-	-	-	-	-	-	Tumišče
Velike Lašče	-	-	-	-	-	-	-	-	-	-	-	-	-	-	-	Velike Lašče
Videm	65,97	-	-	-	-	-	-	-	-	-	-	-	34,03	-	-	Videm
Vrhnika	-	-	-	-	-	-	-	-	-	-	-	-	-	-	-	Vrhnika
Zavrč	-	-	-	-	-	-	-	-	-	-	-	-	-	-	-	Zavrč
Žalec	-	-	-	-	-	-	-	-	-	-	-	-	-	-	-	Žalec
Žužemborg	-	-	-	-	-	-	-	-	-	-	-	-	-	-	-	Žužemborg

2.3 Glasovi, ki so jih prejeli kandidati za župane in županje v prvem oz. v drugem krogu županskih volitev 22. 11. in 6. 12. 1998, po mestnih in drugih občinah ter kandidatnih listah (absolutna števila)
 Votes obtained by candidates for mayors in the first and the second round of mayoral elections on 22 November and 6 December 1998, by urban and other municipalities and lists of candidates (absolute numbers)

Mestne občine Druge občine	Glasovi skupaj Votes total	Glasovi, ki so jih prejeli kandidati za župane in županje (absolutna števila) Votes obtained by candidates for mayors (absolute numbers)											Urban municipalities Other municipalities
		LDS	SLS	SDS	SKD	ZL	DeSUS	SNS	DS	ZELENI	LS	SND	
Prvi krog													First round
SLOVENIJA - SKUPAJ	859782	175245	100312	106637	64464	63641	2122	5279	7640	1169	5786	142	SLOVENIA - TOTAL
Mestne občine - skupaj	256172	96699	6124	36895	9292	22087	-	2676	658	-	4972	142	Urban municipalities - total
Celje	19800	7762	6124	1974	1254	1739	-	-	-	-	542	-	Celje
Kranj	25802	12031	-	1642	4840	1640	-	-	-	-	4138	-	Kranj
Ljubljana	93382	49725	-	22382	-	7157	-	1619	-	-	292	-	Ljubljana
Maribor	43636	7482	-	-	1044	-	-	1057	-	-	-	142	Maribor
Murska Sobota	9700	8175	-	-	-	-	-	-	-	-	-	-	Murska Sobota
Nova Gorica	15303	7037	-	1310	-	1535	-	-	658	-	-	-	Nova Gorica
Novo mesto	18644	-	-	2934	1459	-	-	-	-	-	-	-	Novo mesto
Ptuj	9671	2871	-	5746	-	1054	-	-	-	-	-	-	Ptuj
Slovenj Gradec	6335	-	-	907	695	-	-	-	-	-	-	-	Slovenj Gradec
Velenje	13899	1616	-	-	-	8962	-	-	-	-	-	-	Velenje
Druge občine - skupaj	603610	78546	94188	69742	55172	41554	2122	2603	6982	1169	814	-	Other municipalities - total
Ajdovščina	7817	-	3866	766	-	1260	-	-	-	-	-	-	Ajdovščina
Beltinci	4604	713	831	629	2431	-	-	-	-	-	-	-	Beltinci
Benedikt	929	729	86	-	114	-	-	-	-	-	-	-	Benedikt
Bistrica ob Sotli	796	-	54	384	-	312	-	-	-	46	-	-	Bistrica ob Sotli
Bled	5129	-	-	506	-	-	-	-	255	-	359	-	Bled
Bloke	919	112	603	-	-	161	-	-	43	-	-	-	Bloke
Bohinj	3090	-	-	-	-	-	-	-	-	-	-	-	Bohinj
Borovnica	1775	269	293	-	195	494	-	-	-	-	-	-	Borovnica
Bovec	1560	614	-	477	469	-	-	-	-	-	-	-	Bovec
Braslovče	2229	595	800	300	427	-	-	-	-	-	-	-	Braslovče
Brdca	3319	1756	153	268	495	647	-	-	-	-	-	-	Brdca
Brezovica	4077	1114	2031	-	-	354	-	-	-	-	-	-	Brezovica
Brežice	10546	-	544	2542	-	1092	-	331	2738	-	-	-	Brežice
Cankova	1328	197	426	260	-	445	-	-	-	-	-	-	Cankova
Cerkije na Gorenjskem	3770	223	-	2963	370	214	-	-	-	-	-	-	Cerkije na Gorenjskem
Cerknica	5017	2654	676	642	501	271	-	-	-	-	-	-	Cerknica
Cerkno	2503	935	1334	234	-	-	-	-	-	-	-	-	Cerkno
Cerkvenjak	894	96	-	-	-	-	-	-	224	-	-	-	Cerkvenjak
Črenšovci	2040	-	-	989	1051	-	-	-	-	-	-	-	Črenšovci
Črna na Koroškem	1888	-	-	-	-	1888	-	-	-	-	-	-	Črna na Koroškem
Črnomelj	7368	1401	4122	969	-	-	-	-	-	-	-	-	Črnomelj
Destnik	1400	-	-	838	-	-	-	-	-	-	-	-	Destnik
Divača	1882	-	321	-	-	-	211	-	-	-	-	-	Divača
Dobje	551	-	-	-	-	-	-	-	-	-	-	-	Dobje
Dobrepolje	1936	276	1092	-	-	-	-	-	-	-	-	-	Dobrepolje
Dobrna	1088	529	559	-	-	-	-	-	-	-	-	-	Dobrna
Dobrova-Polhov Gradec	3117	281	1038	230	608	-	-	-	-	-	-	-	Dobrova-Polhov Gradec
Dobrovnik	852	276	121	-	-	-	-	-	-	-	-	-	Dobrovnik
Dol pri Ljubljani	2032	408	452	156	681	156	179	-	-	-	-	-	Dol pri Ljubljani
Dolenjske Toplice	1755	-	599	306	-	-	-	61	-	-	-	-	Dolenjske Toplice
Domžale	13327	-	655	-	-	-	-	-	-	-	-	-	Domžale
Domava	1277	617	-	-	-	-	-	-	-	-	-	-	Domava
Dravograd	4431	2707	-	-	317	-	-	-	-	-	-	-	Dravograd
Duplek	2708	-	2377	331	-	-	-	-	-	-	-	-	Duplek
Gorenja vas-Pojane	3067	176	-	-	-	-	-	-	-	-	-	-	Gorenja vas-Pojane

2.3 Glasovi, ki so jih prejeli kandidati za župane in županje v prvem oz. v drugem krogu županskih volitev 22. 11. in 6. 12. 1998, po mestnih in drugih občinah ter kandidatnih listah (absolutna števila) (nadaljevanje)
Votes obtained by candidates for mayors in the first and the second round of mayoral elections on 22 November and 6 December 1998, by urban and other municipalities and lists of candidates (absolute numbers) (continued)

Mestne občine Druge občine	Glasovi, ki so jih prejeli kandidati za župane in županje (absolutna števila) Votes obtained by candidates for mayors (absolute numbers)												Koalicije Coalitions	Urban municipalities Other municipalities
	SOPS	KSU	ZA	ReS	SF	ZZP	NSD	NPS	NOVA	ZAR	ZZL	NK		
Prvi krog													First round	
SLOVENIJA - SKUPAJ	2172	284	130	1064	887	6161	2352	1698	266	890	187	168266	142988	SLOVENIA - TOTAL
Mestne občine - skupaj	780	284	-	863	-	1173	-	673	266	-	-	25459	47129	Urban municipalities - total
Celje	-	284	-	-	-	-	-	121	-	-	-	-	-	Celje
Kranj	-	-	-	-	-	-	-	-	-	-	-	1511	-	Kranj
Ljubljana	780	-	-	-	-	-	-	552	-	-	-	10875	-	Ljubljana
Maribor	-	-	-	-	-	-	-	-	266	-	-	1077	32568	Maribor
Murska Sobota	-	-	-	-	-	-	-	-	-	-	-	-	1525	Murska Sobota
Nova Gorica	-	-	-	-	-	1173	-	-	-	-	-	1960	1630	Nova Gorica
Novo mesto	-	-	-	-	-	-	-	-	-	-	-	5303	8948	Novo mesto
Ptuj	-	-	-	-	-	-	-	-	-	-	-	-	-	Ptuj
Slovenj Gradec	-	-	-	-	-	-	-	-	-	-	-	4733	-	Slovenj Gradec
Velenje	-	-	-	863	-	-	-	-	-	-	-	-	2458	Velenje
Druge občine - skupaj	1392	-	130	201	887	4988	2352	1025	-	890	187	142807	95859	Other municipalities - total
Ajdovščina	-	-	-	-	-	-	1925	-	-	-	-	-	-	Ajdovščina
Beltinci	-	-	-	-	-	-	-	-	-	-	-	-	-	Beltinci
Benedikt	-	-	-	-	-	-	-	-	-	-	-	-	-	Benedikt
Bistrica ob Sotli	-	-	-	-	-	-	-	-	-	-	-	-	-	Bistrica ob Sotli
Bled	-	-	-	-	-	-	-	-	-	-	-	1217	2792	Bled
Bloke	-	-	-	-	-	-	-	-	-	-	-	-	-	Bloke
Bohinj	-	-	-	-	-	-	-	-	-	-	-	3090	-	Bohinj
Borovnica	-	-	-	-	-	-	-	-	-	-	-	524	-	Borovnica
Bovec	-	-	-	-	-	-	-	-	-	-	-	-	-	Bovec
Braslovče	-	-	-	-	-	-	-	-	-	-	-	107	-	Braslovče
Brda	-	-	-	-	-	-	-	-	-	-	-	-	-	Brda
Brezovica	-	-	-	-	-	-	-	-	-	-	-	-	578	Brezovica
Brežice	-	-	-	-	-	-	-	-	-	-	-	3299	-	Brežice
Cankova	-	-	-	-	-	-	-	-	-	-	-	-	-	Cankova
Cerklje na Gorenjskem	-	-	-	-	-	-	-	-	-	-	-	-	-	Cerklje na Gorenjskem
Cerknica	-	-	-	-	-	-	-	-	-	-	-	273	-	Cerknica
Cerkno	-	-	-	-	-	-	-	-	-	-	-	-	-	Cerkno
Cerkvenjak	-	-	-	-	-	-	-	-	-	-	-	-	574	Cerkvenjak
Črenšovci	-	-	-	-	-	-	-	-	-	-	-	-	-	Črenšovci
Črna na Koroškem	-	-	-	-	-	-	-	-	-	-	-	-	-	Črna na Koroškem
Črnomelj	-	-	-	-	-	-	-	-	-	-	-	876	-	Črnomelj
Destnik	-	-	-	-	-	-	-	-	-	-	-	-	562	Destnik
Divača	-	-	-	-	-	-	-	-	-	-	-	234	1116	Divača
Dobje	-	-	-	-	-	-	-	-	-	-	-	258	293	Dobje
Dobrepolje	-	-	-	-	-	-	-	-	-	-	-	-	568	Dobrepolje
Dobrna	-	-	-	-	-	-	-	-	-	-	-	-	-	Dobrna
Dobrova-Polhov Gradec	-	-	-	-	-	-	-	-	-	-	-	960	-	Dobrova-Polhov Gradec
Dobrovnik	-	-	-	-	-	-	-	-	-	-	-	455	-	Dobrovnik
Dol pri Ljubljani	-	-	-	-	-	-	-	-	-	-	-	-	-	Dol pri Ljubljani
Dolenjske Toplice	-	-	-	-	-	-	-	-	-	-	-	114	675	Dolenjske Toplice
Domžale	-	-	-	-	-	-	-	282	-	-	-	-	-	Domžale
Domava	-	-	-	-	-	-	-	-	-	-	-	-	660	Domava
Dravograd	-	-	-	-	-	-	-	-	-	-	-	1407	-	Dravograd
Duplek	-	-	-	-	-	-	-	-	-	-	-	-	-	Duplek
Gorenja vas-Poljane	-	-	-	-	-	-	-	-	-	-	-	-	2891	Gorenja vas-Poljane

2.3 Glasovi, ki so jih prejeli kandidati za župane in županje v prvem oz. v drugem krogu županskih volitev 22. 11. in 6. 12. 1998, po mestnih in drugih občinah ter kandidatnih listah (absolutna števila) (nadaljevanje)
Votes obtained by candidates for mayors in the first and the second round of mayoral elections on 22 November and 6 December 1998, by urban and other municipalities and lists of candidates (absolute numbers) (continued)

Mestne občine Druge občine	Glasovi skupaj Votes total	Glasovi, ki so jih prejeli kandidati za župane in županje (absolutna števila) Votes obtained by candidates for mayors (absolute numbers)											Urban municipalities Other municipalities
		LDS	SLS	SDS	SKD	ZL	DeSUS	SNS	DS	ZELENI	LS	SND	
Prvi krog													First round
Gorišnica	2904	-	2466	191	247	-	-	-	-	-	-	-	Gorišnica
Gornja Radgona	5761	611	404	-	684	375	-	-	-	-	-	-	Gornja Radgona
Gornji Grad	1234	-	453	781	-	-	-	-	-	-	-	-	Gornji Grad
Gornji Petrovci	1610	-	-	-	-	50	-	-	-	-	-	-	Gornji Petrovci
Grad	1404	-	456	-	-	-	-	-	-	-	-	-	Grad
Grosuplje	6928	-	1767	2300	-	-	-	-	-	-	-	-	Grosuplje
Hajdina	1654	268	753	405	-	60	-	-	-	-	-	-	Hajdina
Hoče-Slivnica	4073	-	1655	1887	531	-	-	-	-	-	-	-	Hoče-Slivnica
Hodoš - Hodos	217	-	-	29	23	-	-	-	-	-	-	-	Hodoš - Hodos
Horjul	1212	-	-	-	-	-	-	-	-	-	-	-	Horjul
Hrastnik	4840	-	-	-	-	4445	-	-	-	-	-	-	Hrastnik
Hrpelje-Kozina	2519	162	300	221	-	360	687	-	-	-	-	-	Hrpelje-Kozina
Idrija	5239	714	2563	-	-	1962	-	-	-	-	-	-	Idrija
Ig	2630	-	258	323	549	-	-	-	-	-	-	-	Ig
Ilirska Bistrica	7574	403	190	1159	359	1271	-	-	-	-	-	-	Ilirska Bistrica
Ivančna Gorica	6152	942	-	3883	865	-	-	462	-	-	-	-	Ivančna Gorica
Izola - Isola	5684	-	-	560	-	-	-	-	-	-	-	-	Izola - Isola
Jesenice	8451	2122	-	-	-	2753	-	-	-	-	-	-	Jesenice
Jezerško	427	-	-	-	-	46	-	-	-	-	-	-	Jezerško
Juršinci	1015	-	1015	-	-	-	-	-	-	-	-	-	Juršinci
Kamnik	11702	3024	-	-	-	613	-	-	-	-	-	-	Kamnik
Kanal	3202	446	2043	-	374	339	-	-	-	-	-	-	Kanal
Kidričevo	3392	974	1337	198	106	777	-	-	-	-	-	-	Kidričevo
Kobarid	2674	401	-	-	698	-	-	-	-	-	-	-	Kobarid
Kobilje	408	207	92	-	109	-	-	-	-	-	-	-	Kobilje
Kočevje	6988	1356	148	2153	-	2206	-	206	699	-	-	-	Kočevje
Komen	2156	-	-	-	-	-	-	-	-	-	-	-	Komen
Komenda	2323	-	-	241	244	-	-	-	-	-	-	-	Komenda
Kostel	371	-	-	-	-	-	-	-	-	-	-	-	Kostel
Kozje	1675	1063	395	111	84	-	-	-	-	-	-	-	Kozje
Kranjska Gora	2897	262	-	-	-	354	-	-	-	-	-	-	Kranjska Gora
Križevci	1768	566	900	-	-	-	-	-	-	-	-	-	Križevci
Krško	13084	2863	3834	-	-	1101	-	285	-	-	-	-	Krško
Kungota	1861	-	1262	245	-	-	-	256	-	-	-	-	Kungota
Kuzma	1082	-	-	112	709	-	-	-	-	-	-	-	Kuzma
Laško	5978	-	1894	-	1071	-	-	-	-	-	-	-	Laško
Lanart	4049	-	1156	-	1032	284	-	-	149	-	-	-	Lanart
Lendava - Lendva	6064	378	-	-	-	-	-	-	-	-	-	-	Lendava - Lendva
Litija	8489	-	-	1376	-	-	-	-	-	-	-	-	Litija
Ljubno	1543	352	-	-	-	-	-	-	-	-	-	-	Ljubno
Ljutomer	5472	1394	416	1169	-	-	-	-	-	-	-	-	Ljutomer
Logatec	4921	-	2191	414	1202	-	-	-	-	-	-	-	Logatec
Loška dolina	2106	709	-	-	-	552	-	-	-	-	-	-	Loška dolina
Loški Potok	889	889	-	-	-	-	-	-	-	-	-	-	Loški Potok
Lovrenc na Pohorju	1357	-	-	-	1357	-	-	-	-	-	-	-	Lovrenc na Pohorju
Luče	924	-	145	779	-	-	-	-	-	-	-	-	Luče
Lukovica	2443	680	206	240	1228	89	-	-	-	-	-	-	Lukovica
Majšperk	1948	486	153	-	1038	127	144	-	-	-	-	-	Majšperk
Markovci	2131	-	-	-	-	-	358	-	-	-	-	-	Markovci
Medvode	6706	336	-	-	-	205	-	-	-	102	-	-	Medvode
Mengeš	3250	366	727	1234	262	525	-	-	-	-	-	-	Mengeš
Metlika	4180	640	919	-	-	1466	-	-	-	-	-	-	Metlika
Mežica	2343	402	-	-	1506	76	61	-	-	-	-	-	Mežica

2.3 Glasovi, ki so jih prejeli kandidati za župane in županje v prvem oz. v drugem krogu županskih volitev 22. 11. in 6. 12. 1998, po mestnih in drugih občinah ter kandidatnih listah (absolutna števila) (nadaljevanje)
Votes obtained by candidates for mayors in the first and the second round of mayoral elections on 22 November and 6 December 1998, by urban and other municipalities and lists of candidates (absolute numbers) (continued)

Mestne občine Druge občine	Glasovi, ki so jih prejeli kandidati za župane in županje (absolutna števila) Votes obtained by candidates for mayors (absolute numbers)												Koalicije Coalitions	Urban municipalities Other municipalities	
	SOPS	KSU	ZA	ReS	SF	ZZP	NSD	NPS	NOVA	ZAR	ZL	NK			
Prvi krog														First round	
Gorišnica	-	-	-	-	-	-	-	-	-	-	-	-	-	-	Gorišnica
Gornja Radgona	-	-	-	-	-	-	-	-	-	-	-	3687	-	-	Gornja Radgona
Gornji Grad	-	-	-	-	-	-	-	-	-	-	-	-	-	-	Gornji Grad
Gornji Petrovci	-	-	-	-	-	-	-	-	-	-	-	1560	-	-	Gornji Petrovci
Grad	-	-	-	-	-	-	-	-	-	-	-	948	-	-	Grad
Grosuplje	221	-	-	-	-	-	148	-	-	-	187	-	2305	-	Grosuplje
Hajdina	-	-	-	-	-	-	-	-	-	-	-	168	-	-	Hajdina
Hoče-Slivnica	-	-	-	-	-	-	-	-	-	-	-	-	-	-	Hoče-Slivnica
Hodoš - Hodos	-	-	-	-	-	-	-	-	-	-	-	165	-	-	Hodoš - Hodos
Horjul	-	-	-	-	-	-	-	-	-	-	-	1212	-	-	Horjul
Hrastnik	-	-	-	-	-	-	395	-	-	-	-	-	-	-	Hrastnik
Hrpelje-Kozina	-	-	-	-	-	354	-	-	-	-	-	-	435	-	Hrpelje-Kozina
Idrija	-	-	-	-	-	-	-	-	-	-	-	-	-	-	Idrija
Ig	-	-	-	-	-	-	-	-	-	-	-	1500	-	-	Ig
Ilirska Bistrica	-	-	-	-	-	1997	32	-	-	-	-	-	2163	-	Ilirska Bistrica
Ivančna Gorica	-	-	-	-	-	-	-	-	-	-	-	-	-	-	Ivančna Gorica
Izola - Isola	-	-	-	-	350	-	-	-	-	-	-	-	366	4408	Izola - Isola
Jesenice	-	-	-	-	-	-	-	-	-	-	-	-	-	3576	Jesenice
Jezerško	-	-	-	-	-	-	-	-	-	-	-	381	-	-	Jezerško
Juršinci	-	-	-	-	-	-	-	-	-	-	-	-	-	-	Juršinci
Kamnik	-	-	-	-	-	-	-	-	-	-	-	-	4730	3335	Kamnik
Kanal	-	-	-	-	-	-	-	-	-	-	-	-	-	-	Kanal
Kidričevo	-	-	-	-	-	-	-	-	-	-	-	-	-	-	Kidričevo
Kobarid	-	-	-	-	-	1575	-	-	-	-	-	-	-	-	Kobarid
Kobilje	-	-	-	-	-	-	-	-	-	-	-	-	-	-	Kobilje
Kočevo	-	-	-	-	-	-	-	-	-	-	-	220	-	-	Kočevo
Komen	-	-	-	-	-	-	-	-	-	-	-	1166	990	-	Komen
Komenda	-	-	-	-	-	-	-	-	-	-	-	1838	-	-	Komenda
Kostel	-	-	-	-	-	-	-	-	-	-	-	371	-	-	Kostel
Kozje	-	-	32	-	-	-	-	-	-	-	-	-	-	-	Kozje
Kranjska Gora	-	-	-	-	-	-	-	-	-	-	-	-	2281	-	Kranjska Gora
Križevci	-	-	-	-	-	-	-	-	-	-	-	302	-	-	Križevci
Krško	-	-	-	-	-	-	-	-	-	-	-	768	4233	-	Krško
Kungota	-	-	98	-	-	-	-	-	-	-	-	-	-	-	Kungota
Kuzma	-	-	-	-	-	-	-	-	-	-	-	261	-	-	Kuzma
Laško	-	-	-	-	-	-	-	-	-	-	-	586	2427	-	Laško
Lenart	-	-	-	-	-	-	-	-	-	-	-	1428	-	-	Lenart
Lendava - Lendva	-	-	-	-	-	-	-	-	-	-	-	5686	-	-	Lendava - Lendva
Litija	-	-	-	-	-	-	344	-	-	-	-	-	6769	-	Litija
Ljubno	-	-	-	-	-	-	-	-	-	-	-	1191	-	-	Ljubno
Ljutomer	-	-	-	-	-	-	-	-	-	-	-	1404	1089	-	Ljutomer
Logatec	-	-	-	-	-	-	-	-	-	-	-	724	390	-	Logatec
Loška dolina	-	-	-	-	-	-	-	-	-	-	-	-	845	-	Loška dolina
Loški Potok	-	-	-	-	-	-	-	-	-	-	-	-	-	-	Loški Potok
Lovrenc na Pohorju	-	-	-	-	-	-	-	-	-	-	-	-	-	-	Lovrenc na Pohorju
Luče	-	-	-	-	-	-	-	-	-	-	-	-	-	-	Luče
Lukovica	-	-	-	-	-	-	-	-	-	-	-	-	-	-	Lukovica
Majšperk	-	-	-	-	-	-	-	-	-	-	-	-	-	-	Majšperk
Markovci	-	-	-	-	-	-	-	-	-	-	-	-	1773	-	Markovci
Medvode	-	-	-	-	73	-	-	-	-	-	-	5990	-	-	Medvode
Mengeš	-	-	-	-	-	-	-	-	-	-	-	116	-	-	Mengeš
Metlika	-	-	-	-	-	-	74	-	-	-	-	568	513	-	Metlika
Mežica	-	-	-	-	-	-	-	-	-	-	-	298	-	-	Mežica

2.3 Glasovi, ki so jih prejeli kandidati za župane in županje v prvem oz. v drugem krogu županskih volitev 22. 11. in 6. 12. 1998, po mestnih in drugih občinah ter kandidatnih listah (absolutna števila) (nadaljevanje)
Votes obtained by candidates for mayors in the first and the second round of mayoral elections on 22 November and 6 December 1998, by urban and other municipalities and lists of candidates (absolute numbers) (continued)

Mestne občine Druge občine	Glasovi skupaj Votes total	Glasovi, ki so jih prejeli kandidati za župane in županje (absolutna števila) Votes obtained by candidates for mayors (absolute numbers)											Urban municipalities Other municipalities
		LDS	SLS	SDS	SKD	ZL	DeSUS	SNS	DS	ZELENI	LS	SND	
Prvi krog													First round
Miklavž na Dravskem polju	2596	1540	504	288	168	-	-	-	-	-	-	-	Miklavž na Dravskem polju
Miren-Kostanjevica	2519	-	-	-	-	-	-	-	-	-	-	-	Miren-Kostanjevica
Mirna Peč	1319	-	252	938	-	129	-	-	-	-	-	-	Mirna Peč
Mislinja	2307	-	-	289	530	-	-	-	-	-	-	-	Mislinja
Moravče	2078	125	1234	281	-	106	-	-	-	-	-	-	Moravče
Moravske Toplice	3712	-	-	267	714	-	-	-	-	122	-	-	Moravske Toplice
Mozirje	3082	-	1124	1197	180	-	-	-	-	-	-	-	Mozirje
Muta	1860	264	-	-	-	68	-	-	-	-	-	-	Muta
Naklo	2514	-	-	-	2112	402	-	-	-	-	-	-	Naklo
Nazarje	1317	-	-	-	-	-	-	-	-	-	-	-	Nazarje
Odranci	977	-	-	-	225	-	-	-	-	-	-	-	Odranci
Oplotnica	2009	-	384	1226	-	-	-	-	-	-	-	-	Oplotnica
Ormož	7946	-	788	-	1465	-	-	-	-	-	-	-	Ormož
Oslinica	220	-	-	-	-	-	-	-	-	-	-	-	Oslinica
Pesnica	2377	1010	1121	147	99	-	-	-	-	-	-	-	Pesnica
Piran - Pirano	7527	-	-	592	-	2810	-	-	-	-	-	-	Piran - Pirano
Pivka	3094	533	948	-	-	221	-	-	-	-	-	-	Pivka
Podčetrtek	1462	-	-	-	1462	-	-	-	-	-	-	-	Podčetrtek
Podlehnik	971	333	289	-	-	-	-	-	-	-	-	-	Podlehnik
Podvelka	1433	1082	263	-	-	-	-	-	88	-	-	-	Podvelka
Polzela	2503	448	412	594	784	265	-	-	-	-	-	-	Polzela
Postojna	6142	1424	2843	688	350	603	-	-	-	-	-	-	Postojna
Prebold	2250	1110	371	613	-	-	-	-	82	-	-	-	Prebold
Predvdor	1621	-	-	-	-	166	-	-	-	-	-	-	Predvdor
Prevalje	3424	993	-	-	-	80	-	-	837	-	-	-	Prevalje
Puconci	3056	-	3056	-	-	-	-	-	-	-	-	-	Puconci
Rače-Fram	2604	-	1754	544	-	-	-	-	-	-	-	-	Rače-Fram
Radeče	2525	-	-	-	-	-	-	-	-	-	-	-	Radeče
Radenci	3018	-	270	1337	-	-	-	-	-	-	-	-	Radenci
Radlje ob Dravi	2928	1036	347	-	-	-	-	582	-	-	-	-	Radlje ob Dravi
Radovljica	8400	-	3182	-	-	-	-	-	-	-	-	-	Radovljica
Ravne	5500	424	2077	377	232	1897	-	-	230	-	-	-	Ravne
Razkrižje	723	127	-	-	-	-	-	-	-	-	-	-	Razkrižje
Ribnica	3508	-	-	3508	-	-	-	-	-	-	-	-	Ribnica
Ribnica na Pohorju	730	243	231	113	-	-	-	-	-	-	-	-	Ribnica na Pohorju
Rogaška Slatina	3941	985	-	-	-	-	-	-	-	-	-	-	Rogaška Slatina
Rogašovci	1844	-	***75	364	252	-	-	-	-	-	-	-	Rogašovci
Rogatec	1403	-	-	98	1305	-	-	-	-	-	-	-	Rogatec
Ruše	3104	286	-	-	380	199	-	-	101	-	-	-	Ruše
Selnica ob Dravi	2017	511	137	-	-	101	78	-	-	-	-	-	Selnica ob Dravi
Semič	2104	-	-	-	-	-	-	-	-	-	-	-	Semič
Sevnica	7754	1463	2564	2108	-	-	-	-	-	-	-	-	Sevnica
Sežana	5888	-	-	562	-	597	-	-	-	-	-	-	Sežana
Slovenska Bistrica	12080	-	-	-	-	-	-	-	-	-	-	-	Slovenska Bistrica
Slovenske Konjice	6450	-	-	-	-	-	-	-	-	-	-	-	Slovenske Konjice
Sodražica	1116	-	-	520	323	273	-	-	-	-	-	-	Sodražica
Soičava	358	-	68	39	-	-	-	-	-	-	-	-	Soičava
Starše	2159	173	1580	238	168	-	-	-	-	-	-	-	Starše
Sveta Ana	1086	-	-	-	-	-	-	-	-	-	-	-	Sveta Ana
Sveti Andraž v Slovenskih goricah	630	-	272	75	283	-	-	-	-	-	-	-	Sveti Andraž v Slovenskih goricah
Sveti Jurij	1520	-	318	-	1202	-	-	-	-	-	-	-	Sveti Jurij
Šalovci	904	-	904	-	-	-	-	-	-	-	-	-	Šalovci
Šempeter - Vrtojba	2966	441	220	-	683	938	-	-	105	-	-	-	Šempeter - Vrtojba

2.3 Glasovi, ki so jih prejeli kandidati za župane in županje v prvem oz. v drugem krogu županskih volitev 22. 11. in 6. 12. 1998, po mestnih in drugih občinah ter kandidatnih listah (absolutna števila) (nadaljevanje)
Votes obtained by candidates for mayors in the first and the second round of mayoral elections on 22 November and 6 December 1998, by urban and other municipalities and lists of candidates (absolute numbers) (continued)

Mestne občine Druge občine	Glasovi, ki so jih prejeli kandidati za župane in županje (absolutna števila) Votes obtained by candidates for mayors (absolute numbers)												Koalicije Coali- tions	Urban municipalities Other municipalities	
	SOPS	KSU	ZA	ReS	SF	ZZP	NSD	NPS	NOVA	ZAR	ZZL	NK			
Prvi krog														First round	
Miklavž na Dravskem polju	96	-	-	-	-	-	-	-	-	-	-	-	-	-	Miklavž na Dravskem polju
Miren-Kostanjevica	-	-	-	-	-	193	-	-	-	-	-	-	2326	-	Miren-Kostanjevica
Mirna Peč	-	-	-	-	-	-	-	-	-	-	-	-	-	-	Mirna Peč
Mislinja	-	-	-	-	-	-	-	-	-	-	-	-	1488	-	Mislinja
Moravče	-	-	-	-	-	-	-	-	-	-	-	-	332	-	Moravče
Moravske Toplice	-	-	-	-	-	-	-	-	-	-	-	-	2609	-	Moravske Toplice
Mozirje	-	-	-	-	-	-	-	-	-	-	-	-	581	-	Mozirje
Muta	-	-	-	-	-	-	-	-	-	-	-	-	1528	-	Muta
Naklo	-	-	-	-	-	-	-	-	-	-	-	-	-	-	Naklo
Nazarje	-	-	-	-	-	-	-	-	-	-	-	-	1130	187	Nazarje
Odranci	-	-	-	-	-	-	-	-	-	-	-	-	752	-	Odranci
Oplotnica	-	-	-	-	-	-	-	-	-	-	-	-	399	-	Oplotnica
Ormož	-	-	-	-	-	-	-	-	-	-	-	-	5693	-	Ormož
Oslinica	-	-	-	-	-	-	-	-	-	-	-	-	-	220	Oslinica
Pesnica	-	-	-	-	-	-	-	-	-	-	-	-	-	-	Pesnica
Piran - Pirano	-	-	-	-	155	-	-	-	-	-	-	-	2402	1588	Piran - Pirano
Pivka	-	-	-	-	-	-	-	-	-	-	-	-	503	889	Pivka
Podčetrtek	-	-	-	-	-	-	-	-	-	-	-	-	-	-	Podčetrtek
Podlehnik	59	-	-	-	-	-	-	-	-	-	-	-	290	-	Podlehnik
Podvelka	-	-	-	-	-	-	-	-	-	-	-	-	-	-	Podvelka
Polzela	-	-	-	-	-	-	-	-	-	-	-	-	-	-	Polzela
Postojna	-	-	-	-	-	-	-	-	-	-	-	-	234	-	Postojna
Prebold	-	-	-	-	-	-	-	-	-	-	-	-	74	-	Prebold
Preddvor	-	-	-	-	-	-	-	-	-	-	-	-	1455	-	Preddvor
Prevalje	-	-	-	-	-	-	-	-	-	-	-	-	1477	-	Prevalje
Puconci	-	-	-	-	37	-	-	-	-	-	-	-	-	-	Puconci
Rače-Fram	-	-	-	-	-	-	-	-	-	-	-	-	306	-	Rače-Fram
Radeče	-	-	-	-	-	-	-	-	-	890	-	-	-	1635	Radeče
Radenci	-	-	-	-	-	-	-	-	-	-	-	-	1411	-	Radenci
Radlje ob Dravi	-	-	-	-	-	-	-	-	-	-	-	-	482	481	Radlje ob Dravi
Radovljica	-	-	-	-	-	-	-	-	-	-	-	-	5238	-	Radovljica
Ravne	-	-	-	-	60	-	-	-	-	-	-	-	203	-	Ravne
Razkrižje	-	-	-	-	-	-	-	-	-	-	-	-	596	-	Razkrižje
Ribnica	-	-	-	-	-	-	-	-	-	-	-	-	-	-	Ribnica
Ribnica na Pohorju	-	-	-	-	-	-	-	-	-	-	-	-	143	-	Ribnica na Pohorju
Rogaška Slatina	-	-	-	-	-	-	-	-	-	-	-	-	-	2956	Rogaška Slatina
Rogašovci	-	-	-	-	-	-	-	-	-	-	-	-	523	-	Rogašovci
Rogatec	-	-	-	-	-	-	-	-	-	-	-	-	-	-	Rogatec
Ruše	-	-	-	-	-	-	-	-	-	-	-	-	2138	-	Ruše
Selnica ob Dravi	-	-	-	-	-	-	-	-	-	-	-	-	1190	-	Selnica ob Dravi
Semič	-	-	-	-	-	-	-	-	-	-	-	-	-	2104	Semič
Sevnica	-	-	-	-	-	-	-	-	-	-	-	-	1619	-	Sevnica
Sežana	-	-	-	-	-	-	-	-	-	-	-	-	2146	2583	Sežana
Slovenska Bistrica	-	-	-	-	-	-	-	-	-	-	-	-	761	11319	Slovenska Bistrica
Slovenske Konjice	-	-	-	-	-	-	-	-	-	-	-	-	5001	1449	Slovenske Konjice
Sodražica	-	-	-	-	-	-	-	-	-	-	-	-	-	-	Sodražica
Solčava	-	-	-	-	-	-	-	-	-	-	-	-	253	-	Solčava
Starše	-	-	-	-	-	-	-	-	-	-	-	-	-	-	Starše
Sveta Ana	-	-	-	-	-	-	-	-	-	-	-	-	382	704	Sveta Ana
Sveti Andraž v Slovenskih goricah	-	-	-	-	-	-	-	-	-	-	-	-	-	-	Sveti Andraž v Slovenskih goricah
Sveti Jurij	-	-	-	-	-	-	-	-	-	-	-	-	-	-	Sveti Jurij
Šalovci	-	-	-	-	-	-	-	-	-	-	-	-	-	-	Šalovci
Šempeter - Vrtojba	-	-	-	-	-	-	-	-	-	-	-	-	569	-	Šempeter - Vrtojba

2.3 Glasovi, ki so jih prejeli kandidati za župane in županje v prvem oz. v drugem krogu županskih volitev 22. 11. in 6. 12. 1998, po mestnih in drugih občinah ter kandidatnih listah (absolutna števila) (nadaljevanje)
Votes obtained by candidates for mayors in the first and the second round of mayoral elections on 22 November and 6 December 1998, by urban and other municipalities and lists of candidates (absolute numbers) (continued)

Mestne občine Druge občine	Glasovi skupaj Votes total	Glasovi, ki so jih prejeli kandidati za župane in županje (absolutna števila) Votes obtained by candidates for mayors (absolute numbers)											Urban municipalities Other municipalities	
		LDS	SLS	SDS	SKD	ZL	DeSUS	SNS	DS	ZELENI	LS	SND		
Prvi krog													First round	
Šenčur	4370	-	-	-	399	417	-	-	-	-	-	-	-	Šenčur
Šentilj	3730	-	2777	-	-	80	-	-	41	-	-	-	-	Šentilj
Šentjemej	3523	-	-	700	-	-	-	-	-	-	-	-	-	Šentjemej
Šentjur pri Celju	7584	1380	809	781	3703	797	-	-	-	-	-	-	-	Šentjur pri Celju
Škocjan	1505	-	-	-	533	-	-	-	-	-	-	-	-	Škocjan
Škofja Loka	10686	-	-	1860	-	-	-	-	-	-	-	-	-	Škofja Loka
Škofljica	2832	-	361	-	-	-	-	-	-	-	-	-	-	Škofljica
Šmarje pri Jelšah	3897	1006	-	410	-	-	-	-	-	-	-	-	-	Šmarje pri Jelšah
Šmartno ob Paki	1629	-	749	-	-	-	-	-	-	-	-	-	-	Šmartno ob Paki
Šoštanj	4345	423	363	1639	-	981	145	-	-	-	-	-	-	Šoštanj
Štore	2222	227	42	1626	-	235	-	-	-	-	-	-	-	Štore
Tabor	788	300	117	-	-	-	-	-	-	-	-	-	-	Tabor
Tišina	2505	1338	-	-	-	-	-	-	-	-	-	-	-	Tišina
Tolmin	5936	-	-	-	-	-	-	-	-	-	-	-	-	Tolmin
Trbovlje	8730	-	216	1151	325	-	-	1629	-	153	-	-	-	Trbovlje
Trebnje	8193	3643	1818	1467	1051	214	-	-	-	-	-	-	-	Trebnje
Trnovska vas	668	176	112	-	-	-	-	-	-	-	-	-	-	Trnovska vas
Trzin	1598	-	167	-	430	-	-	-	1001	-	-	-	-	Trzin
Tržič	8281	-	-	4834	-	-	-	-	-	-	353	-	-	Tržič
Tumišče	1944	-	-	900	650	-	-	-	28	-	-	-	-	Tumišče
Velika Polana	872	-	120	481	271	-	-	-	-	-	-	-	-	Velika Polana
Velike Lašče	1807	-	651	-	-	-	-	-	-	-	-	-	-	Velike Lašče
Veržej	818	-	710	-	108	-	-	-	-	-	-	-	-	Veržej
Videm	2602	96	197	356	160	-	259	-	-	-	-	-	-	Videm
Vipava	2602	-	457	-	453	-	-	-	-	-	-	-	-	Vipava
Vitanje	1263	-	201	165	-	-	-	-	-	-	-	-	-	Vitanje
Vodice	2117	-	121	127	1171	-	-	-	-	-	-	-	-	Vodice
Vojnik	3630	254	416	219	2618	123	-	-	-	-	-	-	-	Vojnik
Vransko	1219	-	517	702	-	-	-	-	-	-	-	-	-	Vransko
Vrhnika	7426	945	400	757	3679	1197	-	-	-	-	-	-	-	Vrhnika
Vuzenica	1077	-	-	-	-	-	-	-	-	-	-	-	-	Vuzenica
Zagorje ob Savi	9223	8356	363	504	-	-	-	-	-	-	-	-	-	Zagorje ob Savi
Zavrč	688	140	150	65	333	-	-	-	-	-	-	-	-	Zavrč
Zreče	3095	-	-	536	-	-	-	-	-	-	-	-	-	Zreče
Žalec	8502	3488	-	558	3061	-	-	-	-	-	-	-	-	Žalec
Železniki	3320	1030	-	-	-	-	-	-	-	-	-	-	-	Železniki
Žetale	722	414	-	-	-	-	-	-	-	-	-	-	-	Žetale
Žiri	2549	-	-	-	-	499	-	-	-	-	-	-	-	Žiri
Žirovnica	2345	-	-	-	409	724	-	-	-	-	-	-	-	Žirovnica
Žužemborg	2258	1095	127	-	934	102	-	-	-	-	-	-	-	Žužemborg

2.3 Glasovi, ki so jih prejeli kandidati za župane in županje v prvem oz. v drugem krogu županskih volitev 22. 11. in 6. 12. 1998, po mestnih in drugih občinah ter kandidatnih listah (absolutna števila) (nadaljevanje)
Votes obtained by candidates for mayors in the first and the second round of mayoral elections on 22 November and 6 December 1998, by urban and other municipalities and lists of candidates (absolute numbers) (continued)

Mestne občine Druge občine	Glasovi, ki so jih prejeli kandidati za župane in županje (absolutna števila) Votes obtained by candidates for mayors (absolute numbers)												Koalicije Coali- tions	Urban municipalities Other municipalities
	SOPS	KSU	ZA	ReS	SF	ZZP	NSD	NPS	NOVA	ZAR	ZL	NK		
Prvi krog														First round
Šenčur	-	-	-	-	-	-	-	-	-	-	-	3554	-	Šenčur
Šentilj	-	-	-	-	-	-	-	-	-	-	-	832	-	Šentilj
Šentjemej	-	-	-	-	-	-	69	-	-	-	-	-	2754	Šentjemej
Šentjur pri Celju	-	-	-	-	-	-	-	-	-	-	-	114	-	Šentjur pri Celju
Škocjan	-	-	-	-	-	-	-	-	-	-	-	972	-	Škocjan
Škofja Loka	-	-	-	104	-	-	-	-	-	-	-	3696	5026	Škofja Loka
Škofljica	-	-	-	-	-	-	108	-	-	-	-	1851	512	Škofljica
Šmarje pri Jelšah	-	-	-	-	-	-	-	-	-	-	-	119	2362	Šmarje pri Jelšah
Šmartno ob Paki	-	-	-	-	-	-	-	-	-	-	-	471	409	Šmartno ob Paki
Šoštanj	-	-	-	-	-	-	-	-	-	-	-	794	-	Šoštanj
Štore	-	-	-	-	-	-	-	-	-	-	-	92	-	Štore
Tabor	-	-	-	-	-	-	-	-	-	-	-	-	371	Tabor
Tišina	-	-	-	-	-	-	-	-	-	-	-	674	493	Tišina
Tolmin	-	-	-	-	-	869	-	-	-	-	-	-	5067	Tolmin
Trbovlje	-	-	-	-	47	-	-	-	-	-	-	562	4647	Trbovlje
Trebnje	-	-	-	-	-	-	-	-	-	-	-	-	-	Trebnje
Trnovska vas	-	-	-	-	-	-	-	-	-	-	-	380	-	Trnovska vas
Trzin	-	-	-	-	-	-	-	-	-	-	-	-	-	Trzin
Tržič	-	-	-	-	-	-	-	-	-	-	-	3094	-	Tržič
Tumišče	-	-	-	-	-	-	-	-	-	-	-	366	-	Tumišče
Velika Polana	-	-	-	-	-	-	-	-	-	-	-	-	-	Velika Polana
Velike Lašče	-	-	-	-	-	-	-	-	-	-	-	-	1156	Velike Lašče
Veržej	-	-	-	-	-	-	-	-	-	-	-	-	-	Veržej
Videm	1016	-	-	-	-	-	-	-	-	-	-	518	-	Videm
Vipava	-	-	-	-	-	-	-	-	-	-	-	1692	-	Vipava
Vitanje	-	-	-	-	-	-	-	-	-	-	-	897	-	Vitanje
Vodice	-	-	-	-	-	-	-	-	-	-	-	698	-	Vodice
Vojnik	-	-	-	-	-	-	-	-	-	-	-	-	-	Vojnik
Vransko	-	-	-	-	-	-	-	-	-	-	-	-	-	Vransko
Vrhnika	-	-	-	-	-	-	-	-	-	-	-	448	-	Vrhnika
Vuzenica	-	-	-	-	-	-	-	-	-	-	-	1077	-	Vuzenica
Zagorje ob Savi	-	-	-	-	-	-	-	-	-	-	-	-	-	Zagorje ob Savi
Zavrč	-	-	-	-	-	-	-	-	-	-	-	-	-	Zavrč
Zreče	-	-	-	-	-	-	-	-	-	-	-	-	2559	Zreče
Žalec	-	-	-	-	262	-	-	-	-	-	-	1133	-	Žalec
Železniki	-	-	-	-	-	-	-	-	-	-	-	524	1766	Železniki
Žetale	-	-	-	-	-	-	-	-	-	-	-	-	308	Žetale
Žiri	-	-	-	-	-	-	-	-	-	-	-	187	1863	Žiri
Žirovnica	-	-	-	-	-	-	-	-	-	-	-	1212	-	Žirovnica
Žužemborg	-	-	-	-	-	-	-	-	-	-	-	-	-	Žužemborg

2.3 Glasovi, ki so jih prejeli kandidati za župane in županje v prvem oz. v drugem krogu županskih volitev 22. 11. in 6. 12. 1998, po mestnih in drugih občinah ter kandidatnih listah (absolutna števila) (nadaljevanje)
Votes obtained by candidates for mayors in the first and the second round of mayoral elections on 22 November and 6 December 1998, by urban and other municipalities and lists of candidates (absolute numbers) (continued)

Mestne občine Druge občine	Glasovi skupaj Votes total	Glasovi, ki so jih prejeli kandidati za župane in županje (absolutna števila) Votes obtained by candidates for mayors (absolute numbers)										Urban municipalities Other municipalities		
		LDS	SLS	SDS	SKD	ZL	DeSUS	SNS	DS	ZELENI	LS		SND	
Drugi krog													Second round	
Slovenija - skupaj	367805	53033	69551	24424	41129	23942	937	1917	6014	-	-	-	Slovenia - total	
Mestne občine - skupaj	111860	29527	10551	-	12249	-	-	-	-	-	-	-	Urban municipalities - total	
Celje	18582	8031	10551	-	-	-	-	-	-	-	-	-	Celje	
Kranj	22591	13420	-	-	9171	-	-	-	-	-	-	-	Kranj	
Maribor	42575	-	-	-	-	-	-	-	-	-	-	-	Maribor	
Nova Gorica	11154	8076	-	-	3078	-	-	-	-	-	-	-	Nova Gorica	
Novo mesto	16958	-	-	-	-	-	-	-	-	-	-	-	Novo mesto	
Druge občine - skupaj	255945	23506	59000	24424	28880	23942	937	1917	6014	-	-	-	Other municipalities - total	
Ajdovščina	6825	-	3489	-	-	-	-	-	-	-	-	-	Ajdovščina	
Bistrica ob Sotli	866	-	-	480	-	386	-	-	-	-	-	-	Bistrica ob Sotli	
Bled	4324	-	-	-	-	-	-	-	-	-	-	-	Bled	
Borovnica	1548	-	-	-	-	706	-	-	-	-	-	-	Borovnica	
Bovec	1399	675	-	724	-	-	-	-	-	-	-	-	Bovec	
Braslovče	1832	657	1175	-	-	-	-	-	-	-	-	-	Braslovče	
Brezovica	3541	1359	2182	-	-	-	-	-	-	-	-	-	Brezovica	
Brežice	9774	-	-	-	-	-	-	-	6014	-	-	-	Brežice	
Cankova	1136	-	474	-	-	662	-	-	-	-	-	-	Cankova	
Dobrova-Polhov Gradec	2715	-	1361	-	1354	-	-	-	-	-	-	-	Dobrova-Polhov Gradec	
Dobrovnik	846	516	-	-	-	-	-	-	-	-	-	-	Dobrovnik	
Dol pri Ljubljani	1619	-	742	-	877	-	-	-	-	-	-	-	Dol pri Ljubljani	
Dolenjske Toplice	1607	-	832	-	-	-	-	-	-	-	-	-	Dolenjske Toplice	
Gornja Radgona	4683	-	-	-	-	-	-	-	-	-	-	-	Gornja Radgona	
Grosuplje	6555	-	-	3258	-	-	-	-	-	-	-	-	Grosuplje	
Hajdina	1441	-	985	456	-	-	-	-	-	-	-	-	Hajdina	
Hoče-Slivnica	4009	-	1523	2486	-	-	-	-	-	-	-	-	Hoče-Slivnica	
Hrpelje-Kozina	2014	-	-	-	-	-	937	-	-	-	-	-	Hrpelje-Kozina	
Idrija	4792	-	2863	-	-	1929	-	-	-	-	-	-	Idrija	
Ig	2503	-	-	-	1261	-	-	-	-	-	-	-	Ig	
Ilirska Bistrica	6606	-	-	-	-	-	-	-	-	-	-	-	Ilirska Bistrica	
Jesenice	7107	-	-	-	-	3899	-	-	-	-	-	-	Jesenice	
Kamnik	9356	-	-	-	3298	-	-	-	-	-	-	-	Kamnik	
Kidričevo	2889	1253	1636	-	-	-	-	-	-	-	-	-	Kidričevo	
Kočevje	7019	-	-	3120	-	3899	-	-	-	-	-	-	Kočevje	
Komen	2069	-	-	-	-	-	-	-	-	-	-	-	Komen	
Krško	12247	-	7233	-	-	-	-	-	-	-	-	-	Krško	
Laško	5337	-	2055	-	-	-	-	-	-	-	-	-	Laško	
Lenart	3879	-	1918	-	-	-	-	-	-	-	-	-	Lenart	
Litija	8659	-	-	-	-	-	-	-	-	-	-	-	Litija	
Ljutomer	4588	2390	-	-	-	-	-	-	-	-	-	-	Ljutomer	
Logatec	4319	-	2874	-	1445	-	-	-	-	-	-	-	Logatec	
Loška dolina	1903	905	-	-	-	-	-	-	-	-	-	-	Loška dolina	
Markovci	1815	-	934	-	881	-	-	-	-	-	-	-	Markovci	
Mengeš	2786	-	1102	1664	-	-	-	-	-	-	-	-	Mengeš	
Metlika	3652	-	2141	-	-	1511	-	-	-	-	-	-	Metlika	

2.3 Glasovi, ki so jih prejeli kandidati za župane in županje v prvem oz. v drugem krogu županskih volitev 22. 11. in 6. 12. 1998, po mestnih in drugih občinah ter kandidatnih listah (absolutna števila) (nadaljevanje)
Votes obtained by candidates for mayors in the first and the second round of mayoral elections on 22 November and 6 December 1998, by urban and other municipalities and lists of candidates (absolute numbers) (continued)

Mestne občine Druga občine	Glasovi, ki so jih prejeli kandidati za župane in županje (absolutna števila) Votes obtained by candidates for mayors (absolute numbers)												Koalicije Coalitions	Urban municipalities Other municipalities
	SOPS	KSU	ZA	ReS	SF	ZZP	NSD	NPS	NOVA	ZAR	ZZL	NK		
Drugi krog														Second round
Slovenija - skupaj	1388	-	-	-	-	3404	3336	-	-	-	-	55200	83530	Slovenia - total
Mestne občine - skupaj	-	-	-	-	-	-	-	-	-	-	-	7122	52411	Urban municipalities - total
Celje	-	-	-	-	-	-	-	-	-	-	-	-	-	Celje
Kranj	-	-	-	-	-	-	-	-	-	-	-	-	-	Kranj
Maribor	-	-	-	-	-	-	-	-	-	-	-	-	42575	Maribor
Nova Gorica	-	-	-	-	-	-	-	-	-	-	-	-	-	Nova Gorica
Novo mesto	-	-	-	-	-	-	-	-	-	-	-	7122	9836	Novo mesto
Druga občine - skupaj	1388	-	-	-	-	3404	3336	-	-	-	-	48078	31119	Other municipalities - total
Ajdovščina	-	-	-	-	-	-	3336	-	-	-	-	-	-	Ajdovščina
Bistrica ob Sotli	-	-	-	-	-	-	-	-	-	-	-	-	-	Bistrica ob Sotli
Bled	-	-	-	-	-	-	-	-	-	-	-	1942	2382	Bled
Borovnica	-	-	-	-	-	-	-	-	-	-	-	842	-	Borovnica
Bovec	-	-	-	-	-	-	-	-	-	-	-	-	-	Bovec
Braslovče	-	-	-	-	-	-	-	-	-	-	-	-	-	Braslovče
Brezovica	-	-	-	-	-	-	-	-	-	-	-	-	-	Brezovica
Brežice	-	-	-	-	-	-	-	-	-	-	-	-	3760	Brežice
Cankova	-	-	-	-	-	-	-	-	-	-	-	-	-	Cankova
Dobrova-Polhov Gradec	-	-	-	-	-	-	-	-	-	-	-	-	-	Dobrova-Polhov Gradec
Dobrovnik	-	-	-	-	-	-	-	-	-	-	-	330	-	Dobrovnik
Dol pri Ljubljani	-	-	-	-	-	-	-	-	-	-	-	-	-	Dol pri Ljubljani
Dolenjske Toplice	-	-	-	-	-	-	-	-	-	-	-	-	775	Dolenjske Toplice
Gornja Radgona	-	-	-	-	-	-	-	-	-	-	-	4683	-	Gornja Radgona
Grosuplje	-	-	-	-	-	-	-	-	-	-	-	-	3297	Grosuplje
Hajdina	-	-	-	-	-	-	-	-	-	-	-	-	-	Hajdina
Hoče-Slivnica	-	-	-	-	-	-	-	-	-	-	-	-	-	Hoče-Slivnica
Hrpelje-Kozina	-	-	-	-	-	-	-	-	-	-	-	1077	-	Hrpelje-Kozina
Idrija	-	-	-	-	-	-	-	-	-	-	-	-	-	Idrija
Ig	-	-	-	-	-	-	-	-	-	-	-	1242	-	Ig
Ilirska Bistrica	-	-	-	-	-	3404	-	-	-	-	-	3202	-	Ilirska Bistrica
Jesenice	-	-	-	-	-	-	-	-	-	-	-	-	3208	Jesenice
Kamnik	-	-	-	-	-	-	-	-	-	-	-	6058	-	Kamnik
Kidričevo	-	-	-	-	-	-	-	-	-	-	-	-	-	Kidričevo
Kočevje	-	-	-	-	-	-	-	-	-	-	-	-	-	Kočevje
Komen	-	-	-	-	-	-	-	-	-	-	-	1065	1004	Komen
Krško	-	-	-	-	-	-	-	-	-	-	-	-	5014	Krško
Laško	-	-	-	-	-	-	-	-	-	-	-	-	3282	Laško
Lenart	-	-	-	-	-	-	-	-	-	-	-	1961	-	Lenart
Litija	-	-	-	-	-	-	-	-	-	-	-	-	8659	Litija
Ljutomer	-	-	-	-	-	-	-	-	-	-	-	2198	-	Ljutomer
Logatec	-	-	-	-	-	-	-	-	-	-	-	-	-	Logatec
Loška dolina	-	-	-	-	-	-	-	-	-	-	-	-	998	Loška dolina
Markovci	-	-	-	-	-	-	-	-	-	-	-	-	-	Markovci
Mengeš	-	-	-	-	-	-	-	-	-	-	-	-	-	Mengeš
Metlika	-	-	-	-	-	-	-	-	-	-	-	-	-	Metlika

2.3 Glasovi, ki so jih prejeli kandidati za župane in županje v prvem oz. v drugem krogu županskih volitev 22. 11. in 6. 12. 1998, po mestnih in drugih občinah ter kandidatnih listah (absolutna števila) (nadaljevanje)
Votes obtained by candidates for mayors in the first and the second round of mayoral elections on 22 November and 6 December 1998, by urban and other municipalities and lists of candidates (absolute numbers) (continued)

Mestne občine Druge občine	Glasovi skupaj Votes total	Glasovi, ki so jih prejeli kandidati za župane in županje (absolutna števila) Votes obtained by candidates for mayors (absolute numbers)											Urban municipalities Other municipalities
		LDS	SLS	SDS	SKD	ZL	DeSUS	SNS	DS	ZELENI	LS	SND	
Drugi krog													Second round
Mozirje	2779	-	1250	1529	-	-	-	-	-	-	-	-	Mozirje
Pesnica	2918	1282	1636	-	-	-	-	-	-	-	-	-	Pesnica
Piran	6265	-	-	-	-	4137	-	-	-	-	-	-	Piran
Pivka	2477	-	1336	-	1141	-	-	-	-	-	-	-	Pivka
Podlehnik	989	438	-	-	-	-	-	-	-	-	-	-	Podlehnik
Polzela	2109	-	-	1099	1010	-	-	-	-	-	-	-	Polzela
Postojna	5013	1868	3145	-	-	-	-	-	-	-	-	-	Postojna
Prebold	1917	1270	-	647	-	-	-	-	-	-	-	-	Prebold
Prevalje	2986	1193	-	-	-	-	-	-	-	-	-	-	Prevalje
Radenci	3206	-	-	1448	-	-	-	-	-	-	-	-	Radenci
Radlje ob Dravi	2978	1061	-	-	-	-	-	1917	-	-	-	-	Radlje ob Dravi
Radovljica	7404	-	2686	-	-	-	-	-	-	-	-	-	Radovljica
Ravne	5126	-	2578	-	-	2548	-	-	-	-	-	-	Ravne
Ribnica na Pohorju	814	371	443	-	-	-	-	-	-	-	-	-	Ribnica na Pohorju
Rogašovci	1828	-	939	-	-	-	-	-	-	-	-	-	Rogašovci
Selnica ob Dravi	2047	-	-	-	-	-	-	-	-	-	-	-	Selnica ob Dravi
Sevnica	6923	-	3465	3458	-	-	-	-	-	-	-	-	Sevnica
Sežana	4952	2125	-	-	-	-	-	-	-	-	-	-	Sežana
Sodražica	948	-	-	705	243	-	-	-	-	-	-	-	Sodražica
Sveti Andraž v Slovenskih goricah	685	-	297	-	388	-	-	-	-	-	-	-	Sveti Andraž v Slovenskih goricah
Šempeter - Vrtojba	2523	-	-	-	1138	1385	-	-	-	-	-	-	Šempeter - Vrtojba
Šentjur pri Celju	5871	1606	-	-	4265	-	-	-	-	-	-	-	Šentjur pri Celju
Škofja Loka	9968	-	-	-	6257	-	-	-	-	-	-	-	Škofja Loka
Šmartno ob Paki	1437	-	729	-	-	-	-	-	-	-	-	-	Šmartno ob Paki
Šoštanj	3669	-	-	2374	-	1295	-	-	-	-	-	-	Šoštanj
Tabor	742	370	-	-	-	-	-	-	-	-	-	-	Tabor
Trebnje	7034	4167	2867	-	-	-	-	-	-	-	-	-	Trebnje
Tumišče	1817	-	1055	-	762	-	-	-	-	-	-	-	Tumišče
Velike Lašče	1840	-	864	976	-	-	-	-	-	-	-	-	Velike Lašče
Videm	2104	-	-	-	-	-	-	-	-	-	-	-	Videm
Vrhnika	5686	-	-	-	4101	1585	-	-	-	-	-	-	Vrhnika
Zavrč	650	-	191	-	459	-	-	-	-	-	-	-	Zavrč

2.3 Glasovi, ki so jih prejeli kandidati za župane in županje v prvem oz. v drugem krogu županskih volitev 22. 11. in 6. 12. 1998, po mestnih in drugih občinah ter kandidatnih listah (absolutna števila) (nadaljevanje)
Votes obtained by candidates for mayors in the first and the second round of mayoral elections on 22 November and 6 December 1998, by urban and other municipalities and lists of candidates (absolute numbers) (continued)

Mestne občine Druge občine	Glasovi, ki so jih prejeli kandidati za župane in županje (absolutna števila) Votes obtained by candidates for mayors (absolute numbers)													Koalicije Coalitions	Urban municipalities Other municipalities
	SOPS	KSU	ZA	ReS	SF	ZZP	NSD	NPS	NOVA	ZAR	ZZL	NK			
Drugi krog															Second round
Mozirje	-	-	-	-	-	-	-	-	-	-	-	-	-	-	Mozirje
Pesnica	-	-	-	-	-	-	-	-	-	-	-	-	-	-	Pesnica
Piran	-	-	-	-	-	-	-	-	-	-	-	-	-	2128	Piran
Pivka	-	-	-	-	-	-	-	-	-	-	-	-	-	-	Pivka
Podlehnik	-	-	-	-	-	-	-	-	-	-	-	551	-	-	Podlehnik
Polzela	-	-	-	-	-	-	-	-	-	-	-	-	-	-	Polzela
Postojna	-	-	-	-	-	-	-	-	-	-	-	-	-	-	Postojna
Prebold	-	-	-	-	-	-	-	-	-	-	-	-	-	-	Prebold
Prevalje	-	-	-	-	-	-	-	-	-	-	-	1793	-	-	Prevalje
Radenci	-	-	-	-	-	-	-	-	-	-	-	1758	-	-	Radenci
Radlje ob Dravi	-	-	-	-	-	-	-	-	-	-	-	-	-	-	Radlje ob Dravi
Radovljica	-	-	-	-	-	-	-	-	-	-	-	4718	-	-	Radovljica
Ravne	-	-	-	-	-	-	-	-	-	-	-	-	-	-	Ravne
Ribnica na Pohorju	-	-	-	-	-	-	-	-	-	-	-	-	-	-	Ribnica na Pohorju
Rogašovci	-	-	-	-	-	-	-	-	-	-	-	889	-	-	Rogašovci
Selnica ob Dravi	-	-	-	-	-	-	-	-	-	-	-	2047	-	-	Selnica ob Dravi
Sevnica	-	-	-	-	-	-	-	-	-	-	-	-	-	-	Sevnica
Sežana	-	-	-	-	-	-	-	-	-	-	-	2827	-	-	Sežana
Sodražica	-	-	-	-	-	-	-	-	-	-	-	-	-	-	Sodražica
Sveti Andraž v Slovenskih goricah	-	-	-	-	-	-	-	-	-	-	-	-	-	-	Sveti Andraž v Slovenskih goricah
Šempeter - Vrtojba	-	-	-	-	-	-	-	-	-	-	-	-	-	-	Šempeter - Vrtojba
Šentjur pri Celju	-	-	-	-	-	-	-	-	-	-	-	-	-	-	Šentjur pri Celju
Škofja Loka	-	-	-	-	-	-	-	-	-	-	-	3711	-	-	Škofja Loka
Šmartno ob Paki	-	-	-	-	-	-	-	-	-	-	-	708	-	-	Šmartno ob Paki
Šoštanj	-	-	-	-	-	-	-	-	-	-	-	-	-	-	Šoštanj
Tabor	-	-	-	-	-	-	-	-	-	-	-	-	-	372	Tabor
Trebnje	-	-	-	-	-	-	-	-	-	-	-	-	-	-	Trebnje
Tumišče	-	-	-	-	-	-	-	-	-	-	-	-	-	-	Tumišče
Velike Lašče	-	-	-	-	-	-	-	-	-	-	-	-	-	-	Velike Lašče
Videm	1388	-	-	-	-	-	-	-	-	-	-	716	-	-	Videm
Vrhnika	-	-	-	-	-	-	-	-	-	-	-	-	-	-	Vrhnika
Zavrč	-	-	-	-	-	-	-	-	-	-	-	-	-	-	Zavrč

2.4 Glasovi, ki so jih prejeli izvoljeni župani in županje v prvem oz. drugem krogu županskih volitev 22. 11. in 6. 12. 1998, po mestnih in drugih občinah ter kandidatnih listah (strukturni deleži)
Votes received by mayors elected in the first or the second round of mayoral elections on 22 November and 6 December 1998, by urban and other municipalities and lists of candidates (structure)

Mestne občine Druge občine	Župani in županje izvoljeni v prvem oz. drugem krogu Elected in the first or the second round	Prvi in drugi krog volitev First and second round	Glasovi, ki so jih prejeli kandidati za župane in županje (absolutna števila) Votes obtained by candidates for mayors (absolute numbers)											Urban municipalities Other municipalities	
			LDS	SLS	SDS	SKD	ZL	DeSUS	DS	SOPS	ZZP	NK	Koalicije Coalitions		
SLOVENIJA - SKUPAJ		191												SLOVENIA - TOTAL	
Mestne občine- skupaj		10												Urban municipalities - total	
Celje	1	2	56,11	-	-	-	-	-	-	-	-	-	-	-	Celje
Kranj	1	2	59,56	-	-	-	-	-	-	-	-	-	-	-	Kranj
Ljubljana	1	1	53,25	-	-	-	-	-	-	-	-	-	-	-	Ljubljana
Maribor	1	2	-	-	-	53,88	-	-	-	-	-	-	-	-	Maribor
Murska Sobota	1	1	84,28	-	-	-	-	-	-	-	-	-	-	-	Murska Sobota
Nova Gorica	1	2	68,94	-	-	-	-	-	-	-	-	-	-	-	Nova Gorica
Novo mesto	1	2	-	-	-	-	-	-	-	-	-	-	57,98	-	Novo mesto
Ptuj	1	1	-	59,41	-	-	-	-	-	-	-	-	-	-	Ptuj
Slovenj Gradec	1	1	-	-	-	-	-	-	-	-	-	-	74,71	-	Slovenj Gradec
Velenje	1	1	-	-	-	64,48	-	-	-	-	-	-	-	-	Velenje
Druge občine - skupaj		181												Other municipalities - total	
Ajdovščina	1	2	51,06	-	-	-	-	-	-	-	-	-	-	-	Ajdovščina
Beltinci	1	1	-	-	52,80	-	-	-	-	-	-	-	-	-	Beltinci
Benedit	1	1	78,47	-	-	-	-	-	-	-	-	-	-	-	Benedit
Bistrica ob Sotli	1	2	-	55,36	-	-	-	-	-	-	-	-	-	-	Bistrica ob Sotli
Bled	1	2	-	-	-	-	-	-	-	-	-	-	55,06	-	Bled
Bloke	1	1	-	-	-	-	-	-	-	-	-	-	65,61	-	Bloke
Bohinj	1	1	-	-	-	-	-	-	-	-	100,00	-	-	-	Bohinj
Borovnica	1	2	-	-	-	-	-	-	-	-	54,42	-	-	-	Borovnica
Bovec	1	2	-	51,65	-	-	-	-	-	-	-	-	-	-	Bovec
Braslovče	1	2	64,14	-	-	-	-	-	-	-	-	-	-	-	Braslovče
Brdca	1	1	52,91	-	-	-	-	-	-	-	-	-	-	-	Brdca
Brezovica	1	2	61,62	-	-	-	-	-	-	-	-	-	-	-	Brezovica
Brežice	1	2	-	-	-	-	61,51	-	-	-	-	-	-	-	Brežice
Cankova	1	2	-	-	-	58,27	-	-	-	-	-	-	-	-	Cankova
Cerklje na Gorenjskem	1	1	-	78,59	-	-	-	-	-	-	-	-	-	-	Cerklje na Gorenjskem
Cerknica	1	1	52,90	-	-	-	-	-	-	-	-	-	-	-	Cerknica
Cerkno	1	1	53,29	-	-	-	-	-	-	-	-	-	-	-	Cerkno
Cerkvenjak	1	1	-	-	-	-	-	-	-	-	-	-	64,21	-	Cerkvenjak
Črenšovci	1	1	-	-	51,52	-	-	-	-	-	-	-	-	-	Črenšovci
Črna na Koroškem	1	1	-	-	-	100,00	-	-	-	-	-	-	-	-	Črna na Koroškem
Črnomelj	1	1	55,94	-	-	-	-	-	-	-	-	-	-	-	Črnomelj
Destnik	1	1	-	59,86	-	-	-	-	-	-	-	-	-	-	Destnik
Divača	1	1	-	-	-	59,30	-	-	-	-	-	-	-	-	Divača
Dobje	1	1	-	-	-	-	-	-	-	-	-	-	53,18	-	Dobje
Dobrepolje	1	1	56,40	-	-	-	-	-	-	-	-	-	-	-	Dobrepolje
Dobrna	1	1	51,38	-	-	-	-	-	-	-	-	-	-	-	Dobrna
Dobrova-Polhov Gradec	1	2	50,13	-	-	-	-	-	-	-	-	-	-	-	Dobrova-Polhov Gradec
Dobrovnik	1	2	60,68	-	-	-	-	-	-	-	-	-	-	-	Dobrovnik
Dol pri Ljubljani	1	2	-	-	54,17	-	-	-	-	-	-	-	-	-	Dol pri Ljubljani
Dolenjske Toplice	1	2	51,70	-	-	-	-	-	-	-	-	-	-	-	Dolenjske Toplice
Domžale	1	1	-	-	-	-	-	-	-	-	-	71,34	-	-	Domžale
Domava	1	1	-	-	-	-	-	-	-	-	-	-	51,68	-	Domava
Dravograd	1	1	61,09	-	-	-	-	-	-	-	-	-	-	-	Dravograd

2.4 Glasovi, ki so jih prejeli izvoljeni župani in županje v prvem oz. drugem krogu županskih volitev 22. 11. in 6. 12. 1998, po mestnih in drugih občinah ter kandidatnih listah (strukturni deleži) (nadaljevanje)
Votes received by mayors elected in the first or the second round of mayoral elections on 22 November and 6 December 1998, by urban and other municipalities and lists of candidates (structure) (continued)

Mestne občine Druge občine	Župani in županje izvoljeni v prvem oz. drugem krogu Elected in the first or the second round	Prvi in drugi krog volitev First and second round	Glasovi, ki so jih prejeli kandidati za župane in županje (absolutna števila) Votes obtained by candidates for mayors (absolute numbers)											Urban municipalities Other municipalities		
			LDS	SLS	SDS	SKD	ZL	DeSUS	DS	SOPS	ZZP	NK	Koalicije Coalitions			
Duplek	1	1	-	87,78	-	-	-	-	-	-	-	-	-	-	-	Duplek
Gorenja vas-Poljane	1	1	-	-	-	-	-	-	-	-	-	68,14	-	-	-	Gorenja vas-Poljane
Gorišnica	1	1	-	84,92	-	-	-	-	-	-	-	-	-	-	-	Gorišnica
Gornja Radgona	1	2	-	-	-	-	-	-	-	-	-	63,98	-	-	-	Gornja Radgona
Gornji Grad	1	1	-	-	63,29	-	-	-	-	-	-	-	-	-	-	Gornji Grad
Gornji Petrovci	1	1	-	-	-	-	-	-	-	-	-	86,89	-	-	-	Gornji Petrovci
Grad	1	1	-	-	-	-	-	-	-	-	-	65,34	-	-	-	Grad
Grosuplje	1	2	-	-	-	-	-	-	-	-	-	-	50,34	-	-	Grosuplje
Hajdina	1	2	-	68,25	-	-	-	-	-	-	-	-	-	-	-	Hajdina
Hoče-Slivnica	1	2	-	-	61,99	-	-	-	-	-	-	-	-	-	-	Hoče-Slivnica
Hodoš - Hodos	1	1	-	-	-	-	-	-	-	-	-	76,04	-	-	-	Hodoš - Hodos
Horjul	1	1	-	-	-	-	-	-	-	-	-	100,00	-	-	-	Horjul
Hrastnik	1	1	-	-	-	-	91,87	-	-	-	-	-	-	-	-	Hrastnik
Hrpelje-Kozina	1	2	-	-	-	-	-	-	-	-	-	53,48	-	-	-	Hrpelje-Kozina
Idrija	1	2	-	59,73	-	-	-	-	-	-	-	-	-	-	-	Idrija
Ig	1	2	-	-	-	50,38	-	-	-	-	-	-	-	-	-	Ig
Ilirska Bistrica	1	2	-	-	-	-	-	-	-	-	51,58	-	-	-	-	Ilirska Bistrica
Ivančna Gorica	1	1	-	-	63,12	-	-	-	-	-	-	-	-	-	-	Ivančna Gorica
Izola - Isola	1	1	-	-	-	-	-	-	-	-	-	-	-	63,25	-	Izola - Isola
Jesenice	1	2	-	-	-	54,80	-	-	-	-	-	-	-	-	-	Jesenice
Jezerško	1	1	-	-	-	-	-	-	-	-	-	89,23	-	-	-	Jezerško
Juršinci	1	1	-	100,00	-	-	-	-	-	-	-	-	-	-	-	Juršinci
Kamnik	1	2	-	-	-	-	-	-	-	-	-	64,73	-	-	-	Kamnik
Kanal	1	1	-	63,80	-	-	-	-	-	-	-	-	-	-	-	Kanal
Kidričevo	1	2	-	56,58	-	-	-	-	-	-	-	-	-	-	-	Kidričevo
Kobarid	1	1	-	-	-	-	-	-	-	-	58,90	-	-	-	-	Kobarid
Kobilje	1	1	50,74	-	-	-	-	-	-	-	-	-	-	-	-	Kobilje
Kočevje	1	2	-	-	-	55,57	-	-	-	-	-	-	-	-	-	Kočevje
Komen	1	2	-	-	-	-	-	-	-	-	-	51,47	-	-	-	Komen
Komenda	1	1	-	-	-	-	-	-	-	-	-	79,12	-	-	-	Komenda
Kostel	1	1	-	-	-	-	-	-	-	-	-	100,00	-	-	-	Kostel
Kozje	1	1	62,85	-	-	-	-	-	-	-	-	-	-	-	-	Kozje
Kranjska Gora	1	1	-	-	-	-	-	-	-	-	50,22	-	-	-	-	Kranjska Gora
Križevci	1	1	-	50,90	-	-	-	-	-	-	-	-	-	-	-	Križevci
Krško	1	2	-	59,04	-	-	-	-	-	-	-	-	-	-	-	Krško
Kungota	1	1	-	67,81	-	-	-	-	-	-	-	-	-	-	-	Kungota
Kuzma	1	1	-	-	-	65,53	-	-	-	-	-	-	-	-	-	Kuzma
Laško	1	2	-	-	-	-	-	-	-	-	-	-	61,50	-	-	Laško
Lenart	1	2	-	-	-	-	-	-	-	-	-	50,58	-	-	-	Lenart
Lendava - Lendva	1	1	-	-	-	-	-	-	-	-	-	74,57	-	-	-	Lendava - Lendva
Litija	1	2	-	-	-	-	-	-	-	-	-	-	56,19	-	-	Litija
Ljubno	1	1	-	-	-	-	-	-	-	-	-	73,17	-	-	-	Ljubno
Ljutomer	1	2	52,11	-	-	-	-	-	-	-	-	-	-	-	-	Ljutomer
Logatec	1	2	-	66,22	-	-	-	-	-	-	-	-	-	-	-	Logatec
Loška dolina	1	2	-	-	-	-	-	-	-	-	-	-	52,44	-	-	Loška dolina
Loški Potok	1	1	1100,00	-	-	-	-	-	-	-	-	-	-	-	-	Loški Potok
Lovrenc na Pohorju	1	1	-	-	-	100,00	-	-	-	-	-	-	-	-	-	Lovrenc na Pohorju
Luče	1	1	-	-	84,31	-	-	-	-	-	-	-	-	-	-	Luče
Lukovica	1	1	-	-	-	50,27	-	-	-	-	-	-	-	-	-	Lukovica
Majšperk	1	1	-	-	-	53,29	-	-	-	-	-	-	-	-	-	Majšperk

2.4 Glasovi, ki so jih prejeli izvoljeni župani in županje v prvem oz. drugem krogu županskih volitev 22. 11. in 6. 12. 1998, po mestnih in drugih občinah ter kandidatnih listah (strukturni deleži) (nadaljevanje)
Votes received by mayors elected in the first or the second round of mayoral elections on 22 November and 6 December 1998, by urban and other municipalities and lists of candidates (structure) (continued)

Mestne občine Druge občine	Župani in župa- nje izvo- ljeni v prvem oz. gem krogu Elected in the first or the second round	Prvi in drugi krog voli- tev First and second round	Glasovi, ki so jih prejeli kandidati za župane in županje (absolutna števila) Votes obtained by candidates for mayors (absolute numbers)											Koalicije Coali- tions	Urban municipalities Other municipalities
			LDS	SLS	SDS	SKD	ZL	DeSUS	DS	SOPS	ZPP	NK			
Markovci	1	2	-	-	-	-	-	-	-	-	-	-	51,57	Markovci	
Medvode	1	1	-	-	-	-	-	-	-	-	-	-	65,45	Medvode	
Mengeš	1	2	-	-	60,04	-	-	-	-	-	-	-	-	Mengeš	
Metlika	1	2	-	58,60	-	-	-	-	-	-	-	-	-	Metlika	
Mežica	1	1	-	-	-	64,28	-	-	-	-	-	-	-	Mežica	
Miklavž na Dravskem polju	1	1	59,32	-	-	-	-	-	-	-	-	-	-	Miklavž na Dravskem polju	
Miren-Kostanjevica	1	1	-	-	-	-	-	-	-	-	-	92,34	-	Miren-Kostanjevica	
Mirna Peč	1	1	-	-	71,11	-	-	-	-	-	-	-	-	Mirna Peč	
Mislinja	1	1	-	-	-	-	-	-	-	-	-	64,50	-	Mislinja	
Moravče	1	1	-	59,38	-	-	-	-	-	-	-	-	-	Moravče	
Moravske Toplice	1	1	-	-	-	-	-	-	-	-	-	70,29	-	Moravske Toplice	
Mozirje	1	2	-	-	55,03	-	-	-	-	-	-	-	-	Mozirje	
Muta	1	1	-	-	53,60	-	-	-	-	-	-	-	-	Muta	
Naklo	1	1	-	-	-	84,01	-	-	-	-	-	-	-	Naklo	
Nazarje	1	1	-	-	-	-	-	-	-	-	-	85,80	-	Nazarje	
Odranci	1	1	-	-	-	-	-	-	-	-	-	76,97	-	Odranci	
Oplotnica	1	1	-	61,03	-	-	-	-	-	-	-	-	-	Oplotnica	
Ormož	1	1	-	-	-	-	-	-	-	-	-	71,65	-	Ormož	
Osinica	1	1	-	-	-	-	-	-	-	-	-	-	100,00	Osinica	
Pesnica	1	2	-	56,07	-	-	-	-	-	-	-	-	-	Pesnica	
Piran - Pirano	1	2	-	-	-	66,05	-	-	-	-	-	-	-	Piran - Pirano	
Pivka	1	2	-	53,95	-	-	-	-	-	-	-	-	-	Pivka	
Podčetrtek	1	1	-	-	-	100,00	-	-	-	-	-	-	-	Podčetrtek	
Podlehnik	1	2	-	-	-	-	-	-	-	-	-	55,76	-	Podlehnik	
Podvelka	1	1	75,51	-	-	-	-	-	-	-	-	-	-	Podvelka	
Polzela	1	2	-	-	51,99	-	-	-	-	-	-	-	-	Polzela	
Postojna	1	2	-	62,85	-	-	-	-	-	-	-	-	-	Postojna	
Prebold	1	2	66,25	-	-	-	-	-	-	-	-	-	-	Prebold	
Preddvor	1	1	-	-	-	-	-	-	-	-	-	89,76	-	Preddvor	
Prevalje	1	2	-	-	-	-	-	-	-	-	-	60,05	-	Prevalje	
Puconci	1	1	-	100,00	-	-	-	-	-	-	-	-	-	Puconci	
Rače-Fram	1	1	-	67,36	-	-	-	-	-	-	-	-	-	Rače-Fram	
Radeče	1	1	-	-	-	-	-	-	-	-	-	-	64,75	Radeče	
Radenci	1	2	-	-	-	-	-	-	-	-	-	54,81	-	Radenci	
Radlje ob Dravi	1	2	-	-	-	-	64,38	-	-	-	-	-	-	Radlje ob Dravi	
Radovljica	1	2	-	-	-	-	-	-	-	-	-	63,62	-	Radovljica	
Ravne na Koroškem	1	2	-	50,31	-	-	-	-	-	-	-	-	-	Ravne na Koroškem	
Razkrižje	1	1	-	-	-	-	-	-	-	-	-	82,09	-	Razkrižje	
Ribnica	1	1	-	-	100,00	-	-	-	-	-	-	-	-	Ribnica	
Ribnica na Pohorju	1	2	-	54,42	-	-	-	-	-	-	-	-	-	Ribnica na Pohorju	
Rogaška Slatina	1	1	-	-	-	-	-	-	-	-	-	-	74,97	Rogaška Slatina	
Rogašovci	1	2	-	51,31	-	-	-	-	-	-	-	-	-	Rogašovci	
Rogatec	1	1	-	-	-	93,01	-	-	-	-	-	-	-	Rogatec	
Ruše	1	1	-	-	-	-	-	-	-	-	-	58,04	-	Ruše	
Selnica ob Dravi	1	2	-	-	-	-	-	-	-	-	-	56,00	-	Selnica ob Dravi	
Semič	1	1	-	-	-	-	-	-	-	-	-	-	88,24	Semič	
Sevnica	1	2	-	50,08	-	-	-	-	-	-	-	-	-	Sevnica	
Sežana	1	2	-	-	-	-	-	-	-	-	-	57,00	-	Sežana	
Slovenska Bistrica	1	1	-	-	-	-	-	-	-	-	-	-	58,30	Slovenska Bistrica	

2.4 Glasovi, ki so jih prejeli izvoljeni župani in županje v prvem oz. drugem krogu županskih volitev 22. 11. in 6. 12. 1998, po mestnih in drugih občinah ter kandidatnih listah (strukturni deleži) (nadaljevanje)
Votes received by mayors elected in the first or the second round of mayoral elections on 22 November and 6 December 1998, by urban and other municipalities and lists of candidates (structure) (continued)

Mestne občine Druge občine	Župani in županje izvoljeni v prvem oz. drugem krogu Elected in the first or the second round	Prvi in drugi krog volitev First and second round	Glasovi, ki so jih prejeli kandidati za župane in županje (absolutna števila) Votes obtained by candidates for mayors (absolute numbers)											Koalicije Coalitions	Urban municipalities Other municipalities
			LDS	SLS	SDS	SKD	ZL	DeSUS	DS	SOPS	ZZP	NK			
Slovenske Konjice	1	1	-	-	-	-	-	-	-	-	-	-	77,53	-	Slovenske Konjice
Sodražica	1	2	-	-	74,37	-	-	-	-	-	-	-	-	-	Sodražica
Soičava	1	1	-	-	-	-	-	-	-	-	-	-	50,84	-	Soičava
Starše	1	1	-	73,18	-	-	-	-	-	-	-	-	-	-	Starše
Sveta Ana	1	1	-	-	-	-	-	-	-	-	-	-	-	64,83	Sveta Ana
Sveti Andraž v Slovenskih goricah	1	2	-	-	-	-	56,64	-	-	-	-	-	-	-	Sveti Andraž v Slovenskih goricah
Sveti Jurij	1	1	-	-	-	-	79,08	-	-	-	-	-	-	-	Sveti Jurij
Šalovci	1	1	-	100,00	-	-	-	-	-	-	-	-	-	-	Šalovci
Šempeter - Vrtojba	1	2	-	-	-	-	54,89	-	-	-	-	-	-	-	Šempeter - Vrtojba
Šenčur	1	1	-	-	-	-	-	-	-	-	-	-	81,33	-	Šenčur
Šentilj	1	1	-	74,45	-	-	-	-	-	-	-	-	-	-	Šentilj
Šentjernej	1	1	-	-	-	-	-	-	-	-	-	-	-	78,19	Šentjernej
Šentjur pri Celju	1	2	-	-	-	-	72,64	-	-	-	-	-	-	-	Šentjur pri Celju
Škocjan	1	1	-	-	-	-	-	-	-	-	-	-	64,58	-	Škocjan
Škofja Loka	1	2	-	-	-	-	62,76	-	-	-	-	-	-	-	Škofja Loka
Škofljica	1	1	-	-	-	-	-	-	-	-	-	-	85,36	-	Škofljica
Šmarje pri Jelšah	1	1	-	-	-	-	60,54	-	-	-	-	-	-	-	Šmarje pri Jelšah
Šmartno ob Paki	1	2	-	50,73	-	-	-	-	-	-	-	-	-	-	Šmartno ob Paki
Šoštanj	1	2	-	-	-	-	64,76	-	-	-	-	-	-	-	Šoštanj
Štore	1	1	-	-	-	-	73,18	-	-	-	-	-	-	-	Štore
Tabor	1	2	-	-	-	-	-	-	-	-	-	-	-	50,13	Tabor
Tišina	1	1	53,41	-	-	-	-	-	-	-	-	-	-	-	Tišina
Tolmin	1	1	-	-	-	-	-	-	-	-	-	-	-	63,07	Tolmin
Trbovlje	1	1	-	-	-	-	-	-	-	-	-	-	-	53,23	Trbovlje
Trebnje	1	2	59,20	-	-	-	-	-	-	-	-	-	-	-	Trebnje
Tmovska vas	1	1	-	-	-	-	-	-	-	-	-	-	56,89	-	Tmovska vas
Trzin	1	1	-	-	-	-	-	-	62,64	-	-	-	-	-	Trzin
Tržič	1	1	-	-	-	-	58,37	-	-	-	-	-	-	-	Tržič
Tumšiče	1	2	-	58,08	-	-	-	-	-	-	-	-	-	-	Tumšiče
Velika Polana	1	1	-	-	-	-	55,16	-	-	-	-	-	-	-	Velika Polana
Velike Lašče	1	2	-	-	-	-	-	-	-	-	-	-	-	53,01	Velike Lašče
Veržej	1	1	-	86,80	-	-	-	-	-	-	-	-	-	-	Veržej
Videm	1	2	-	-	-	-	-	-	-	65,88	-	-	-	-	Videm
Vipava	1	1	-	-	-	-	-	-	-	-	-	-	65,03	-	Vipava
Vitanje	1	1	-	-	-	-	-	-	-	-	-	-	71,02	-	Vitanje
Vodice	1	1	-	-	-	-	55,31	-	-	-	-	-	-	-	Vodice
Vojnik	1	1	-	-	-	-	70,47	-	-	-	-	-	-	-	Vojnik
Vransko	1	1	-	-	-	-	57,54	-	-	-	-	-	-	-	Vransko
Vrhnika	1	2	-	-	-	-	72,18	-	-	-	-	-	-	-	Vrhnika
Vuzenica	1	1	-	-	-	-	-	-	-	-	-	-	100,00	-	Vuzenica
Zagorje ob Savi	1	1	90,60	-	-	-	-	-	-	-	-	-	-	-	Zagorje ob Savi
Zavrč	1	2	-	-	-	-	70,62	-	-	-	-	-	-	-	Zavrč
Zreče	1	1	-	-	-	-	-	-	-	-	-	-	-	82,68	Zreče
Žalec	1	2	54,79	-	-	-	-	-	-	-	-	-	-	-	Žalec
Železniki	1	1	-	-	-	-	-	-	-	-	-	-	-	53,19	Železniki
Žetale	1	1	57,34	-	-	-	-	-	-	-	-	-	-	-	Žetale
Žiri	1	1	-	-	-	-	-	-	-	-	-	-	-	73,26	Žiri
Žirovnica	1	1	-	-	-	-	-	-	-	-	-	-	51,68	-	Žirovnica
Žužemborg	1	2	55,96	-	-	-	-	-	-	-	-	-	-	-	Žužemborg

2.4.1 Glasovi, ki so jih prejela izvoljene županje v prvem oz. drugem krogu županskih volitev 22. 11. in 6. 12. 1998 (strukturni deleži), po mestnih in drugih občinah ter kandidatnih listah

Votes obtained by elected mayoresses in the first or the second round of mayoral elections on 22 November and 6 December 1998 (structure), by urban and other municipalities and lists of candidates

Mestne občine Druge občine	Županje, izvoljene v prvem oz. drugem krogu Mayoresses elected in the first or in the second round	Prvi in drugi krog volitev First and second round	Glasovi, ki so jih dobile izvoljene županje (%) Votes obtained by elected mayoresses (%)					Urban municipalities Other municipalities
			LDS	SLS	ZL	NK	Koalicije Coalitions	
SLOVENIJA - SKUPAJ	8							SLOVENIA - TOTAL
Mestne občine - skupaj	1							Urban municipalities - total
Ljubljana	1	1	53,25	-	-	-	-	Ljubljana
Druge občine - skupaj	7							Other municipalities - total
Domžale	1	1	-	-	-	71,34	-	Domžale
Izola - Isola	1	1	-	-	-	-	63,25	Izola - Isola
Ljubno	1	1	-	-	-	73,17	-	Ljubno
Piran - Pirano	1	2	-	-	66,05	-	-	Piran - Pirano
Ravne	1	2	-	50,31	-	-	-	Ravne
Ribnica na Pohorju	1	2	-	54,42	-	-	-	Ribnica na Pohorju
Tabor	1	2	-	-	-	-	50,13	Tabor

2.5 Glasovi, ki so jih prejeli izvoljeni župani in županje v prvem oz. drugem krogu županskih volitev 22. 11. in 6. 12. 1998, po mestnih in drugih občinah ter kandidatnih listah (absolutna števila)

Votes obtained by elected mayors in the first of the second round of mayoral elections on 22 November and 6 December 1998, by urban and other municipalities and lists of candidates (absolute numbers)

Mestne občine Druge občine	Župani in žu- panje izvoljeni v prvem oz. v drugem krogu Mayors elected in the first or the second round	Prvi in drugi krog volitev krogu First and second round	Glasovi, ki so jih prejeli izvoljeni župani in županje (absolutna števila) Votes obtained by elected mayors (absolute numbers)											Urban municipalities Other municipalities		
			LDS	SLS	SDS	SKD	ZL	SNS	DS	SOPS	ZZP	NK	Koalicije Coalitions			
Slovenija - skupaj	191													Slovenia - total		
Mestne občine - skupaj	10													Urban municipalities - total		
Celje	1	2	10551	-	-	-	-	-	-	-	-	-	-	-	-	Celje
Kranj	1	2	13654	-	-	-	-	-	-	-	-	-	-	-	-	Kranj
Ljubljana	1	1	49725	-	-	-	-	-	-	-	-	-	-	-	-	Ljubljana
Maribor	1	2	-	-	-	22989	-	-	-	-	-	-	-	-	-	Maribor
Murska Sobota	1	1	8175	-	-	-	-	-	-	-	-	-	-	-	-	Murska Sobota
Nova Gorica	1	2	8076	-	-	-	-	-	-	-	-	-	-	-	-	Nova Gorica
Novo mesto	1	2	-	-	-	-	-	-	-	-	-	-	-	9896	-	Novo mesto
Ptuj	1	1	-	-	5746	-	-	-	-	-	-	-	-	-	-	Ptuj
Slovenj Gradec	1	1	-	-	-	-	-	-	-	-	-	-	4733	-	-	Slovenj Gradec
Velenje	1	1	-	-	-	8962	-	-	-	-	-	-	-	-	-	Velenje

2.5 Glasovi, ki so jih prejeli izvoljeni župani in županje v prvem oz. drugem krogu županskih volitev 22. 11. in 6. 12. 1998, po mestnih in drugih občinah ter kandidatnih listah (absolutna števila) (nadaljevanje)

Votes obtained by elected mayors in the first of the second round of mayoral elections on 22 November and 6 December 1998, by urban and other municipalities and lists of candidates (absolute numbers) (continued)

	Župani in županje izvoljeni v prvem oz. v drugem krogu	Prvi in drugi krog volitev	Glasovi, ki so jih prejeli izvoljeni župani in županje (absolutna števila) Votes obtained by elected mayors (absolute numbers)											Koalicije Coalitions	Urban municipalities Other municipalities
			LDS	SLS	SDS	SKD	ZL	SNS	DS	SOPS	ZPP	NK			
Mestne občine		First and second round													
Druge občine															
Druge občine - skupaj	181														Other municipalities - total
Ajdovščina	1	2	3491												Ajdovščina
Beltinci	1	1			2431										Beltinci
Benedikt	1	1	729												Benedikt
Bistrica ob Sotli	1	2		480											Bistrica ob Sotli
Bled	1	2											2384		Bled
Bloke	1	1											603		Bloke
Bohinj	1	1										3090			Bohinj
Borovnica	1	2										844			Borovnica
Bovec	1	2		721											Bovec
Braslovče	1	2	1175												Braslovče
Brda	1	1	1756												Brda
Brezovica	1	2	2182												Brezovica
Brežice	1	2							6028						Brežice
Cankova	1	2				662									Cankova
Cerkije na Gorenjskem	1	1		2963											Cerkije na Gorenjskem
Cerknica	1	1	2654												Cerknica
Cerkno	1	1	1335												Cerkno
Cerkvenjak	1	1											574		Cerkvenjak
Črenšovci	1	1			1051										Črenšovci
Črna na Koroškem	1	1				1888									Črna na Koroškem
Črnomelj	1	1	4122												Črnomelj
Destnik	1	1		838											Destnik
Divača	1	1				1116									Divača
Dobje	1	1											293		Dobje
Dobrepolje	1	1	1092												Dobrepolje
Dobrna	1	1	559												Dobrna
Dobrova-Polhov Gradec	1	2	1361												Dobrova-Polhov Gradec
Dobrovnik	1	2	517												Dobrovnik
Dol pri Ljubljani	1	2			877										Dol pri Ljubljani
Dolenjske Toplice	1	2	834												Dolenjske Toplice
Domžale	1	1										9508			Domžale
Domava	1	1											680		Domava
Dravograd	1	1	2707												Dravograd
Duplek	1	1	2377												Duplek
Gorenja vas-Poljane	1	1										2090			Gorenja vas-Poljane
Gorišnica	1	1	2466												Gorišnica
Gornja Radgona	1	2										3009			Gornja Radgona
Gornji Grad	1	1		781											Gornji Grad
Gornji Petrovci	1	1										1399			Gornji Petrovci
Grad	1	1										920			Grad
Grosuplje	1	2											3308		Grosuplje
Hajdina	1	2	989												Hajdina
Hoče-Slivnica	1	2		2495											Hoče-Slivnica
Hodoš - Hodos	1	1											165		Hodoš - Hodos
Horjul	1	1											1212		Horjul

2.5 Glasovi, ki so jih prejeli izvoljeni župani in županje v prvem oz. drugem krogu županskih volitev 22. 11. in 6. 12. 1998, po mestnih in drugih občinah ter kandidatnih listah (absolutna števila) (nadaljevanje)

Votes obtained by elected mayors in the first of the second round of mayoral elections on 22 November and 6 December 1998, by urban and other municipalities and lists of candidates (absolute numbers) (continued)

Mestne občine Druge občine	Župani in žu- panje izvoljeni v prvem oz. v drugem krogu Mayor- esses elected in the first or the second round	Prvi in drugi krog volitev krogu First and second round	Glasovi, ki so jih prejeli izvoljeni župani in županje (absolutna števila) Votes obtained by elected mayors (absolute numbers)											Urban municipalities Other municipalities	
			LDS	SLS	SDS	SKD	ZL	SNS	DS	SOPS	ZPP	NK	Koalicije Coalitions		
Hrastnik	1	1	-	-	-	-	4496	-	-	-	-	-	-	-	Hrastnik
Hrpelje-Kozina	1	2	-	-	-	-	-	-	-	-	-	-	1077	-	Hrpelje-Kozina
Idrija	1	2	-	2872	-	-	-	-	-	-	-	-	-	-	Idrija
Ig	1	2	-	-	-	1261	-	-	-	-	-	-	-	-	Ig
Ilirska Bistrica	1	2	-	-	-	-	-	-	-	-	-	3419	-	-	Ilirska Bistrica
Ivančna Gorica	1	1	-	-	3883	-	-	-	-	-	-	-	-	-	Ivančna Gorica
Izola - Isola	1	1	-	-	-	-	-	-	-	-	-	-	-	3585	Izola - Isola
Jesenice	1	2	-	-	-	-	3916	-	-	-	-	-	-	-	Jesenice
Jezerško	1	1	-	-	-	-	-	-	-	-	-	-	381	-	Jezerško
Juršinci	1	1	-	1015	-	-	-	-	-	-	-	-	-	-	Juršinci
Kamnik	1	2	-	-	-	-	-	-	-	-	-	-	6079	-	Kamnik
Kanal	1	1	-	2043	-	-	-	-	-	-	-	-	-	-	Kanal
Kidričevo	1	2	-	1638	-	-	-	-	-	-	-	-	-	-	Kidričevo
Kobarid	1	1	-	-	-	-	-	-	-	-	-	1575	-	-	Kobarid
Kobilje	1	1	207	-	-	-	-	-	-	-	-	-	-	-	Kobilje
Kočevo	1	2	-	-	-	-	3904	-	-	-	-	-	-	-	Kočevo
Komen	1	2	-	-	-	-	-	-	-	-	-	-	1070	-	Komen
Komenda	1	1	-	-	-	-	-	-	-	-	-	-	1838	-	Komenda
Kostel	1	1	-	-	-	-	-	-	-	-	-	-	371	-	Kostel
Kozje	1	1	1054	-	-	-	-	-	-	-	-	-	-	-	Kozje
Kranjska Gora	1	1	-	-	-	-	-	-	-	-	-	-	1455	-	Kranjska Gora
Križevci	1	1	-	900	-	-	-	-	-	-	-	-	-	-	Križevci
Krško	1	2	-	7238	-	-	-	-	-	-	-	-	-	-	Krško
Kungota	1	1	-	1262	-	-	-	-	-	-	-	-	-	-	Kungota
Kuzma	1	1	-	-	-	709	-	-	-	-	-	-	-	-	Kuzma
Laško	1	2	-	-	-	-	-	-	-	-	-	-	-	3284	Laško
Lenart	1	2	-	-	-	-	-	-	-	-	-	-	1963	-	Lenart
Lendava - Lendva	1	1	-	-	-	-	-	-	-	-	-	-	4522	-	Lendava - Lendva
Litija	1	2	-	-	-	-	-	-	-	-	-	-	-	4870	Litija
Ljubno	1	1	-	-	-	-	-	-	-	-	-	-	1129	-	Ljubno
Ljutomer	1	2	2396	-	-	-	-	-	-	-	-	-	-	-	Ljutomer
Logatec	1	2	-	2888	-	-	-	-	-	-	-	-	-	-	Logatec
Loška dolina	1	2	-	-	-	-	-	-	-	-	-	-	-	998	Loška dolina
Loški Potok	1	1	889	-	-	-	-	-	-	-	-	-	-	-	Loški Potok
Lovrenc na Pohorju	1	1	-	-	-	1357	-	-	-	-	-	-	-	-	Lovrenc na Pohorju
Luče	1	1	-	-	779	-	-	-	-	-	-	-	-	-	Luče
Lukovica	1	1	-	-	-	1228	-	-	-	-	-	-	-	-	Lukovica
Majšperk	1	1	-	-	-	1038	-	-	-	-	-	-	-	-	Majšperk
Markovci	1	2	-	-	-	-	-	-	-	-	-	-	-	939	Markovci
Medvode	1	1	-	-	-	-	-	-	-	-	-	-	4389	-	Medvode
Mengeš	1	2	-	-	1665	-	-	-	-	-	-	-	-	-	Mengeš
Metlika	1	2	-	2142	-	-	-	-	-	-	-	-	-	-	Metlika
Mežica	1	1	-	-	-	1506	-	-	-	-	-	-	-	-	Mežica
Miklavž na Dravskem polju	1	1	1540	-	-	-	-	-	-	-	-	-	-	-	Miklavž na Dravskem polju
Miren-Kostanjevica	1	1	-	-	-	-	-	-	-	-	-	-	2326	-	Miren-Kostanjevica
Mima Peč	1	1	-	-	938	-	-	-	-	-	-	-	-	-	Mima Peč

2.5 Glasovi, ki so jih prejeli izvoljeni župani in županje v prvem oz. drugem krogu županskih volitev 22. 11. in 6. 12. 1998, po mestnih in drugih občinah ter kandidatnih listah (absolutna števila) (nadaljevanje)

Votes obtained by elected mayors in the first of the second round of mayoral elections on 22 November and 6 December 1998, by urban and other municipalities and lists of candidates (absolute numbers) (continued)

Mestne občine Druga občine	Župani in žu- panje izvoljeni v prvem oz. v drugem krogu Mayor- esses elected in the first or the second round	Prvi in drugi krog volitev krogu First and second round	Glasovi, ki so jih prejeli izvoljeni župani in županje (absolutna števila) Votes obtained by elected mayors (absolute numbers)											Koalicije Coali- tions	Urban municipalities Other municipalities	
			LDS	SLS	SDS	SKD	ZL	SNS	DS	SOPS	ZPP	NK				
Mislinja	1	1	-	-	-	-	-	-	-	-	-	-	-	1488	-	Mislinja
Moravče	1	1	-	1234	-	-	-	-	-	-	-	-	-	-	-	Moravče
Moravske Toplice	1	1	-	-	-	-	-	-	-	-	-	-	-	2609	-	Moravske Toplice
Mozirje	1	2	-	-	1531	-	-	-	-	-	-	-	-	-	-	Mozirje
Muta	1	1	-	-	997	-	-	-	-	-	-	-	-	-	-	Muta
Naklo	1	1	-	-	-	2112	-	-	-	-	-	-	-	-	-	Naklo
Nazarje	1	1	-	-	-	-	-	-	-	-	-	-	-	1130	-	Nazarje
Odranci	1	1	-	-	-	-	-	-	-	-	-	-	-	752	-	Odranci
Oplotnica	1	1	-	1226	-	-	-	-	-	-	-	-	-	-	-	Oplotnica
Ormož	1	1	-	-	-	-	-	-	-	-	-	-	-	5693	-	Ormož
Osinica	1	1	-	-	-	-	-	-	-	-	-	-	-	-	220	Osinica
Pesnica	1	2	-	1639	-	-	-	-	-	-	-	-	-	-	-	Pesnica
Piran - Pirano	1	2	-	-	-	-	4145	-	-	-	-	-	-	-	-	Piran - Pirano
Pivka	1	2	-	1345	-	-	-	-	-	-	-	-	-	-	-	Pivka
Podčetrtek	1	1	-	-	-	1462	-	-	-	-	-	-	-	-	-	Podčetrtek
Podlehnik	1	2	-	-	-	-	-	-	-	-	-	-	-	552	-	Podlehnik
Podvelka	1	1	1082	-	-	-	-	-	-	-	-	-	-	-	-	Podvelka
Potzela	1	2	-	-	1099	-	-	-	-	-	-	-	-	-	-	Potzela
Postojna	1	2	-	3174	-	-	-	-	-	-	-	-	-	-	-	Postojna
Prebold	1	2	1276	-	-	-	-	-	-	-	-	-	-	-	-	Prebold
Preddvor	1	1	-	-	-	-	-	-	-	-	-	-	-	1455	-	Preddvor
Prevalje	1	2	-	-	-	-	-	-	-	-	-	-	-	1795	-	Prevalje
Puonci	1	1	-	3056	-	-	-	-	-	-	-	-	-	-	-	Puonci
Rače-Fram	1	1	-	1754	-	-	-	-	-	-	-	-	-	-	-	Rače-Fram
Radeče	1	1	-	-	-	-	-	-	-	-	-	-	-	-	1635	Radeče
Radenci	1	2	-	-	-	-	-	-	-	-	-	-	-	1761	-	Radenci
Radlje ob Dravi	1	2	-	-	-	-	-	1918	-	-	-	-	-	-	-	Radlje ob Dravi
Radovljica	1	2	-	-	-	-	-	-	-	-	-	-	-	4729	-	Radovljica
Ravne na Koroškem	1	2	-	2582	-	-	-	-	-	-	-	-	-	-	-	Ravne na Koroškem
Razkrižje	1	1	-	-	-	-	-	-	-	-	-	-	-	596	-	Razkrižje
Ribnica	1	1	-	-	3508	-	-	-	-	-	-	-	-	-	-	Ribnica
Ribnica na Pohorju	1	2	-	443	-	-	-	-	-	-	-	-	-	-	-	Ribnica na Pohorju
Rogaška Slatina	1	1	-	-	-	-	-	-	-	-	-	-	-	-	2966	Rogaška Slatina
Rogašovci	1	2	-	940	-	-	-	-	-	-	-	-	-	-	-	Rogašovci
Rogatec	1	1	-	-	-	1305	-	-	-	-	-	-	-	-	-	Rogatec
Ruše	1	1	-	-	-	-	-	-	-	-	-	-	-	1804	-	Ruše
Selnica ob Dravi	1	2	-	-	-	-	-	-	-	-	-	-	-	1148	-	Selnica ob Dravi
Semič	1	1	-	-	-	-	-	-	-	-	-	-	-	-	1860	Semič
Sevnica	1	2	-	3470	-	-	-	-	-	-	-	-	-	-	-	Sevnica
Sežana	1	2	-	-	-	-	-	-	-	-	-	-	-	2839	-	Sežana
Slovenska Bistrica	1	1	-	-	-	-	-	-	-	-	-	-	-	-	7043	Slovenska Bistrica
Slovenske Konjice	1	1	-	-	-	-	-	-	-	-	-	-	-	5001	-	Slovenske Konjice
Sodražica	1	2	-	-	705	-	-	-	-	-	-	-	-	-	-	Sodražica
Solčava	1	1	-	-	-	-	-	-	-	-	-	-	-	182	-	Solčava
Starše	1	1	-	1580	-	-	-	-	-	-	-	-	-	-	-	Starše
Sveta Ana	1	1	-	-	-	-	-	-	-	-	-	-	-	-	704	Sveta Ana

2.5 Glasovi, ki so jih prejeli izvoljeni župani in županje v prvem oz. drugem krogu županskih volitev 22. 11. in 6. 12. 1998, po mestnih in drugih občinah ter kandidatnih listah (absolutna števila) (nadaljevanje)

Votes obtained by elected mayors in the first of the second round of mayoral elections on 22 November and 6 December 1998, by urban and other municipalities and lists of candidates (absolute numbers) (continued)

Mestne občine Druga občine	Župani in žu- panje izvoljeni v prvem oz. v drugem krogu Mayor- esses elected in the first or the second round	Prvi in drugi krog volitev krogu First and second round	Glasovi, ki so jih prejeli izvoljeni župani in županje (absolutna števila) Votes obtained by elected mayors (absolute numbers)											Koalicije Coalitions	Urban municipalities Other municipalities	
			LDS	SLS	SDS	SKD	ZL	SNS	DS	SOPS	ZZP	NK				
Sveti Andraž v Slovenskih goricah	1	2	-	-	-	388	-	-	-	-	-	-	-	-	-	Sveti Andraž v Slovenskih goricah
Sveti Jurij	1	1	-	-	-	1202	-	-	-	-	-	-	-	-	-	Sveti Jurij
Šalovci	1	1	-	904	-	-	-	-	-	-	-	-	-	-	-	Šalovci
Šempeter - Vrtojba	1	2	-	-	-	-	1385	-	-	-	-	-	-	-	-	Šempeter - Vrtojba
Šenčur	1	1	-	-	-	-	-	-	-	-	-	-	3554	-	-	Šenčur
Šentij	1	1	-	2777	-	-	-	-	-	-	-	-	-	-	-	Šentij
Šentjemej	1	1	-	-	-	-	-	-	-	-	-	-	-	2760	-	Šentjemej
Šentjur pri Celju	1	2	-	-	-	4272	-	-	-	-	-	-	-	-	-	Šentjur pri Celju
Škocjan	1	1	-	-	-	-	-	-	-	-	-	-	972	-	-	Škocjan
Škofja Loka	1	2	-	-	-	6258	-	-	-	-	-	-	-	-	-	Škofja Loka
Škofljica	1	1	-	-	-	-	-	-	-	-	-	-	1855	-	-	Škofljica
Šmarje pri Jelšah	1	1	-	-	-	2400	-	-	-	-	-	-	-	-	-	Šmarje pri Jelšah
Šmartno ob Paki	1	2	-	729	-	-	-	-	-	-	-	-	-	-	-	Šmartno ob Paki
Šoštanj	1	2	-	-	2385	-	-	-	-	-	-	-	-	-	-	Šoštanj
Štore	1	1	-	-	1626	-	-	-	-	-	-	-	-	-	-	Štore
Tabor	1	2	-	-	-	-	-	-	-	-	-	-	-	372	-	Tabor
Tišina	1	1	1338	-	-	-	-	-	-	-	-	-	-	-	-	Tišina
Toimin	1	1	-	-	-	-	-	-	-	-	-	-	-	3744	-	Toimin
Trbovlje	1	1	-	-	-	-	-	-	-	-	-	-	-	4647	-	Trbovlje
Trebnje	1	2	4175	-	-	-	-	-	-	-	-	-	-	-	-	Trebnje
Trnovska vas	1	1	-	-	-	-	-	-	-	-	-	380	-	-	-	Trnovska vas
Trzin	1	1	-	-	-	-	-	-	1001	-	-	-	-	-	-	Trzin
Tržič	1	1	-	-	4834	-	-	-	-	-	-	-	-	-	-	Tržič
Tumišče	1	2	-	1057	-	-	-	-	-	-	-	-	-	-	-	Tumišče
Velika Polana	1	1	-	-	481	-	-	-	-	-	-	-	-	-	-	Velika Polana
Velike Lašče	1	2	-	-	-	-	-	-	-	-	-	-	-	978	-	Velike Lašče
Veržej	1	1	-	710	-	-	-	-	-	-	-	-	-	-	-	Veržej
Videm	1	2	-	-	-	-	-	-	-	1388	-	-	-	-	-	Videm
Vipava	1	1	-	-	-	-	-	-	-	-	-	-	1692	-	-	Vipava
Vitanje	1	1	-	-	-	-	-	-	-	-	-	-	897	-	-	Vitanje
Vodice	1	1	-	-	-	1171	-	-	-	-	-	-	-	-	-	Vodice
Vojnik	1	1	-	-	-	2558	-	-	-	-	-	-	-	-	-	Vojnik
Vransko	1	1	-	-	702	-	-	-	-	-	-	-	-	-	-	Vransko
Vrhnika	1	2	-	-	-	4123	-	-	-	-	-	-	-	-	-	Vrhnika
Vuzenica	1	1	-	-	-	-	-	-	-	-	-	-	1077	-	-	Vuzenica
Zagorje ob Savi	1	1	8356	-	-	-	-	-	-	-	-	-	-	-	-	Zagorje ob Savi
Zavrč	1	2	-	-	-	459	-	-	-	-	-	-	-	-	-	Zavrč
Zreče	1	1	-	-	-	-	-	-	-	-	-	-	-	2559	-	Zreče
Žalec	1	2	4148	-	-	-	-	-	-	-	-	-	-	-	-	Žalec
Železniki	1	1	-	-	-	-	-	-	-	-	-	-	-	1766	-	Železniki
Žetale	1	1	414	-	-	-	-	-	-	-	-	-	-	-	-	Žetale
Žiri	1	1	-	-	-	-	-	-	-	-	-	-	-	1863	-	Žiri
Žirovnica	1	1	-	-	-	-	-	-	-	-	-	-	1212	-	-	Žirovnica
Žužemborg	1	2	1361	-	-	-	-	-	-	-	-	-	-	-	-	Žužemborg

2.5.1 Glasovi, ki so jih prejele izvoljene županje v prvem in drugem krogu županskih volitev 1998, po mestnih in drugih občinah ter kandidatnih listah (absolutna števila)

Votes obtained by elected mayoresses in the first and the second round of mayoral elections 1998, by urban and other municipalities and lists of candidates (absolute numbers)

Mestne občine Druge občine	Županje, izvoljene v prvem oz. drugem krogu Mayoresses elected in the first or in the second round	Prvi in drugi krog volitev First and second round	Glasovi, ki so jih dobile izvoljene županje (%) Votes obtained by elected mayoresses (%)					Koalicije Coalitions	Urban municipalities Other municipalities
			LDS	SLS	ZL	NK			
Slovenija - skupaj	8								Slovenia - total
Mestne občine - skupaj	1								Urban municipalities - total
Ljubljana	1	1	49725	-	-	-	-	-	Ljubljana
Druge občine - skupaj	7								Other municipalities - total
Domžale	1	1	-	-	-	9508	-	-	Domžale
Izola - Isola	1	1	-	-	-	-	3595	-	Izola - Isola
Ljubno	1	1	-	-	-	1129	-	-	Ljubno
Piran - Pirano	1	2	-	-	4145	-	-	-	Piran - Pirano
Ravne	1	2	-	2582	-	-	-	-	Ravne
Ribnica na Pohorju	1	2	-	443	-	-	-	-	Ribnica na Pohorju
Tabor	1	2	-	-	-	-	372	-	Tabor

2.6 Župani in županje, izvoljeni v prvem oz. drugem krogu županskih volitev 22. 11. in 6. 12. 1998, po mestnih in drugih občinah ter kandidatnih listah

Mayors elected in the first or the second round of mayoral elections on 22 November and 6 December 1998, by urban and other municipalities and lists of candidates

Mestne občine Druge občine	Župani in žu- panje izvoljeni v prvem oz. v drugem krogu Mayors elected in the first or the second round	Prvi in drugi krog volitev First and second round	izvoljeni župani in županje Elected mayors										Koalicije Coalitions	Urban municipalities Other municipalities
			LDS	SLS	SDS	SKD	ZL	SNS	DS	SOPS	ZPP	NK		
SLOVENIJA - SKUPAJ	191		22	39	21	21	10	1	2	1	2	46	26	SLOVENIA - TOTAL
Mestne občine - skupaj	10		4	1	1	-	2	-	-	-	-	1	1	Urban municipalities - total
Celje	1	2	-	1	-	-	-	-	-	-	-	-	-	Celje
Kranj	1	2	1	-	-	-	-	-	-	-	-	-	-	Kranj
Ljubljana	1	1	1	-	-	-	-	-	-	-	-	-	-	Ljubljana
Maribor	1	2	-	-	-	1	-	-	-	-	-	-	-	Maribor
Murska Sobota	1	1	1	-	-	-	-	-	-	-	-	-	-	Murska Sobota
Nova Gorica	1	2	1	-	-	-	-	-	-	-	-	-	-	Nova Gorica
Novo mesto	1	2	-	-	-	-	-	-	-	-	-	-	1	Novo mesto
Ptuj	1	1	-	-	1	-	-	-	-	-	-	-	-	Ptuj
Slovenj Gradec	1	1	-	-	-	-	-	-	-	-	-	-	1	Slovenj Gradec
Velenje	1	1	-	-	-	1	-	-	-	-	-	-	-	Velenje

2.6 Župani in županje, izvoljeni v prvem oz. drugem krogu županskih volitev 22. 11. in 6. 12. 1998, po mestnih in drugih občinah ter kandidatnih listah (nadaljevanje)

Mayors elected in the first or the second round of mayoral elections on 22 November and 6 December 1998, by urban and other municipalities and lists of candidates (continued)

Mestne občine Druga občine	Župani in žu- panje izvoljeni v prvem oz. v drugem krogu	Prvi in drugi krog volitev	izvoljeni župani in županje Elected mayors										Koalicije Coali- tions	Urban municipalities Other municipalities
			LDS	SLS	SDS	SKD	ZL	SNS	DS	SOPS	ZZP	NK		
Druge občine - skupaj	181		18	38	20	21	8	1	2	1	2	45	25	Other municipalities - total
Ajdovščina	1	2	-	1	-	-	-	-	-	-	-	-	-	Ajdovščina
Beltinci	1	1	-	-	1	-	-	-	-	-	-	-	-	Beltinci
Benedikt	1	1	1	-	-	-	-	-	-	-	-	-	-	Benedikt
Bistrica ob Sotli	1	2	-	-	1	-	-	-	-	-	-	-	-	Bistrica ob Sotli
Bled	1	2	-	-	-	-	-	-	-	-	-	-	1	Bled
Bloke	1	1	-	-	-	-	-	-	-	-	-	-	1	Bloke
Bohinj	1	1	-	-	-	-	-	-	-	-	-	1	-	Bohinj
Borovnica	1	2	-	-	-	-	-	-	-	-	-	1	-	Borovnica
Bovec	1	2	-	-	1	-	-	-	-	-	-	-	-	Bovec
Braslovče	1	2	-	1	-	-	-	-	-	-	-	-	-	Braslovče
Brda	1	1	1	-	-	-	-	-	-	-	-	-	-	Brda
Brezovica	1	2	-	1	-	-	-	-	-	-	-	-	-	Brezovica
Brežice	1	2	-	-	-	-	-	1	-	-	-	-	-	Brežice
Cankova	1	2	-	-	-	1	-	-	-	-	-	-	-	Cankova
Cerklje na Gorenjskem	1	1	-	-	1	-	-	-	-	-	-	-	-	Cerklje na Gorenjskem
Cerknica	1	1	1	-	-	-	-	-	-	-	-	-	-	Cerknica
Cerkno	1	1	-	1	-	-	-	-	-	-	-	-	-	Cerkno
Cerkvenjak	1	1	-	-	-	-	-	-	-	-	-	-	1	Cerkvenjak
Črenšovci	1	1	-	-	-	1	-	-	-	-	-	-	-	Črenšovci
Črna na Koroškem	1	1	-	-	-	-	1	-	-	-	-	-	-	Črna na Koroškem
Črnomelj	1	1	-	1	-	-	-	-	-	-	-	-	-	Črnomelj
Destnik	1	1	-	-	1	-	-	-	-	-	-	-	-	Destnik
Divača	1	1	-	-	-	-	1	-	-	-	-	-	-	Divača
Dobje	1	1	-	-	-	-	-	-	-	-	-	-	1	Dobje
Dobrepolje	1	1	-	1	-	-	-	-	-	-	-	-	-	Dobrepolje
Dobrna	1	1	-	1	-	-	-	-	-	-	-	-	-	Dobrna
Dobrova-Polhov Gradec	1	2	-	1	-	-	-	-	-	-	-	-	-	Dobrova-Polhov Gradec
Dobrovnik	1	2	1	-	-	-	-	-	-	-	-	-	-	Dobrovnik
Dol pri Ljubljani	1	2	-	-	-	1	-	-	-	-	-	-	-	Dol pri Ljubljani
Dolenjske Toplice	1	2	-	1	-	-	-	-	-	-	-	-	-	Dolenjske Toplice
Domžale	1	1	-	-	-	-	-	-	-	-	-	1	-	Domžale
Domava	1	1	-	-	-	-	-	-	-	-	-	-	1	Domava
Dravograd	1	1	1	-	-	-	-	-	-	-	-	-	-	Dravograd
Duplek	1	1	-	1	-	-	-	-	-	-	-	-	-	Duplek
Gorenja vas-Poljane	1	1	-	-	-	-	-	-	-	-	-	1	-	Gorenja vas-Poljane
Gorišnica	1	1	-	1	-	-	-	-	-	-	-	-	-	Gorišnica
Gornja Radgona	1	2	-	-	-	-	-	-	-	-	-	1	-	Gornja Radgona
Gornji Grad	1	1	-	-	1	-	-	-	-	-	-	-	-	Gornji Grad
Gornji Petrovci	1	1	-	-	-	-	-	-	-	-	-	1	-	Gornji Petrovci
Grad	1	1	-	-	-	-	-	-	-	-	-	1	-	Grad
Grosuplje	1	2	-	-	-	-	-	-	-	-	-	-	1	Grosuplje
Hajdina	1	2	-	1	-	-	-	-	-	-	-	-	-	Hajdina
Hoče-Slivnica	1	2	-	-	1	-	-	-	-	-	-	-	-	Hoče-Slivnica
Hodoš - Hodos	1	1	-	-	-	-	-	-	-	-	-	1	-	Hodoš - Hodos
Horjul	1	1	-	-	-	-	-	-	-	-	-	1	-	Horjul
Hrastnik	1	1	-	-	-	1	-	-	-	-	-	-	-	Hrastnik

2.6 Župani in županje, izvoljeni v prvem oz. drugem krogu županskih volitev 22. 11. in 6. 12. 1998, po mestnih in drugih občinah ter kandidatnih listah (nadaljevanje)
Mayors elected in the first or the second round of mayoral elections on 22 November and 6 December 1998, by urban and other municipalities and lists of candidates (continued)

Mestne občine Druge občine	Župani in županje izvoljeni v prvem oz. v drugem krogu Mayors elected in the first or the second	Prvi in drugi krog volitev First and second round	izvoljeni župani in županje Elected mayors										Koalicije Coalitions	Urban municipalities Other municipalities	
			LDS	SLS	SDS	SKD	ZL	SNS	DS	SOPS	ZZP	NK			
Hrpolje-Kozina	1	2	-	-	-	-	-	-	-	-	-	-	1	-	Hrpolje-Kozina
Idrija	1	2	-	1	-	-	-	-	-	-	-	-	-	-	Idrija
Ig	1	2	-	-	-	1	-	-	-	-	-	-	-	-	Ig
Ilirska Bistrica	1	2	-	-	-	-	-	-	-	-	1	-	-	-	Ilirska Bistrica
Ivančna Gorica	1	1	-	-	1	-	-	-	-	-	-	-	-	-	Ivančna Gorica
Izola - Isola	1	1	-	-	-	-	-	-	-	-	-	-	1	-	Izola - Isola
Jesenice	1	2	-	-	-	-	1	-	-	-	-	-	-	-	Jesenice
Jezerško	1	1	-	-	-	-	-	-	-	-	-	-	1	-	Jezerško
Juršinci	1	1	-	1	-	-	-	-	-	-	-	-	-	-	Juršinci
Kamnik	1	2	-	-	-	-	-	-	-	-	-	-	1	-	Kamnik
Kanal	1	1	-	1	-	-	-	-	-	-	-	-	-	-	Kanal
Kidričevo	1	2	-	1	-	-	-	-	-	-	-	-	-	-	Kidričevo
Kobarid	1	1	-	-	-	-	-	-	-	-	1	-	-	-	Kobarid
Kobilje	1	1	1	-	-	-	-	-	-	-	-	-	-	-	Kobilje
Kočevje	1	2	-	-	-	-	1	-	-	-	-	-	-	-	Kočevje
Komen	1	2	-	-	-	-	-	-	-	-	-	-	1	-	Komen
Komenda	1	1	-	-	-	-	-	-	-	-	-	-	1	-	Komenda
Kostel	1	1	-	-	-	-	-	-	-	-	-	-	1	-	Kostel
Kozje	1	1	1	-	-	-	-	-	-	-	-	-	-	-	Kozje
Kranjska Gora	1	1	-	-	-	-	-	-	-	-	-	-	1	-	Kranjska Gora
Križevci	1	1	-	1	-	-	-	-	-	-	-	-	-	-	Križevci
Krško	1	2	-	1	-	-	-	-	-	-	-	-	-	-	Krško
Kungota	1	1	-	1	-	-	-	-	-	-	-	-	-	-	Kungota
Kuzma	1	1	-	-	-	1	-	-	-	-	-	-	-	-	Kuzma
Laško	1	2	-	-	-	-	-	-	-	-	-	-	-	1	Laško
Lenart	1	2	-	-	-	-	-	-	-	-	-	-	1	-	Lenart
Lendava - Lendava	1	1	-	-	-	-	-	-	-	-	-	-	1	-	Lendava - Lendva
Litija	1	2	-	-	-	-	-	-	-	-	-	-	-	1	Litija
Ljubno	1	1	-	-	-	-	-	-	-	-	-	-	1	-	Ljubno
Ljutomer	1	2	1	-	-	-	-	-	-	-	-	-	-	-	Ljutomer
Logatec	1	2	-	1	-	-	-	-	-	-	-	-	-	-	Logatec
Loška dolina	1	2	-	-	-	-	-	-	-	-	-	-	-	1	Loška dolina
Loški Potok	1	1	1	-	-	-	-	-	-	-	-	-	-	-	Loški Potok
Lovrenc na Pohorju	1	1	-	-	-	1	-	-	-	-	-	-	-	-	Lovrenc na Pohorju
Luče	1	1	-	-	1	-	-	-	-	-	-	-	-	-	Luče
Lukovica	1	1	-	-	-	1	-	-	-	-	-	-	-	-	Lukovica
Majšperk	1	1	-	-	-	1	-	-	-	-	-	-	-	-	Majšperk
Markovci	1	2	-	-	-	-	-	-	-	-	-	-	-	1	Markovci
Medvode	1	1	-	-	-	-	-	-	-	-	-	-	1	-	Medvode
Mengeš	1	2	-	-	1	-	-	-	-	-	-	-	-	-	Mengeš
Metlika	1	2	-	1	-	-	-	-	-	-	-	-	-	-	Metlika
Mežica	1	1	-	-	-	1	-	-	-	-	-	-	-	-	Mežica
Miklavž na Dravskem polju	1	1	1	-	-	-	-	-	-	-	-	-	-	-	Miklavž na Dravskem polju
Miren-Kostanjevica	1	1	-	-	-	-	-	-	-	-	-	-	1	-	Miren-Kostanjevica
Mirna Peč	1	1	-	-	1	-	-	-	-	-	-	-	-	-	Mirna Peč
Mislinja	1	1	-	-	-	-	-	-	-	-	-	-	1	-	Mislinja
Moravče	1	1	-	1	-	-	-	-	-	-	-	-	-	-	Moravče
Moravske Toplice	1	1	-	-	-	-	-	-	-	-	-	-	1	-	Moravske Toplice

2.6 Župani in županje, izvoljeni v prvem oz. drugem krogu županskih volitev 22. 11. in 6. 12. 1998, po mestnih in drugih občinah ter kandidatnih listah (nadaljevanje)

Mayors elected in the first or the second round of mayoral elections on 22 November and 6 December 1998, by urban and other municipalities and lists of candidates (continued)

Mestne občine Druge občine	Župani in žu- panje izvoljeni v prvem oz. v drugem krogu	Prvi in drugi krog volitev	izvoljeni župani in županje Elected mayors											Koalicije Coalitions	Urban municipalities Other municipalities
			LDS	SLS	SDS	SKD	ZL	SNS	DS	SOPS	ZZP	NK			
Mozirje	1	2	-	-	1	-	-	-	-	-	-	-	-	-	Mozirje
Muta	1	1	-	-	1	-	-	-	-	-	-	-	-	-	Muta
Naklo	1	1	-	-	-	1	-	-	-	-	-	-	-	-	Naklo
Nazarje	1	1	-	-	-	-	-	-	-	-	-	-	1	-	Nazarje
Odranci	1	1	-	-	-	-	-	-	-	-	-	-	1	-	Odranci
Oplotnica	1	1	-	1	-	-	-	-	-	-	-	-	-	-	Oplotnica
Ormož	1	1	-	-	-	-	-	-	-	-	-	-	1	-	Ormož
Osilnica	1	1	-	-	-	-	-	-	-	-	-	-	-	1	Osilnica
Pesnica	1	2	-	1	-	-	-	-	-	-	-	-	-	-	Pesnica
Piran - Pirano	1	2	-	-	-	-	-	1	-	-	-	-	-	-	Piran - Pirano
Pivka	1	2	-	1	-	-	-	-	-	-	-	-	-	-	Pivka
Podčetrtek	1	1	-	-	-	1	-	-	-	-	-	-	-	-	Podčetrtek
Podlehnik	1	2	-	-	-	-	-	-	-	-	-	-	1	-	Podlehnik
Podvelka	1	1	1	-	-	-	-	-	-	-	-	-	-	-	Podvelka
Polzela	1	2	-	-	1	-	-	-	-	-	-	-	-	-	Polzela
Postojna	1	2	-	1	-	-	-	-	-	-	-	-	-	-	Postojna
Prebold	1	2	1	-	-	-	-	-	-	-	-	-	-	-	Prebold
Preddvor	1	1	-	-	-	-	-	-	-	-	-	-	1	-	Preddvor
Prevalje	1	2	-	-	-	-	-	-	-	-	-	-	1	-	Prevalje
Puconci	1	1	-	1	-	-	-	-	-	-	-	-	-	-	Puconci
Rače-Fram	1	1	-	1	-	-	-	-	-	-	-	-	-	-	Rače-Fram
Radeče	1	1	-	-	-	-	-	-	-	-	-	-	-	1	Radeče
Radenci	1	2	-	-	-	-	-	-	-	-	-	-	1	-	Radenci
Radlje ob Dravi	1	2	-	-	-	-	-	1	-	-	-	-	-	-	Radlje ob Dravi
Radovljica	1	2	-	-	-	-	-	-	-	-	-	-	1	-	Radovljica
Ravne na Koroškem	1	2	-	1	-	-	-	-	-	-	-	-	-	-	Ravne na Koroškem
Razkrižje	1	1	-	-	-	-	-	-	-	-	-	-	1	-	Razkrižje
Ribnica	1	1	-	-	1	-	-	-	-	-	-	-	-	-	Ribnica
Ribnica na Pohorju	1	2	-	1	-	-	-	-	-	-	-	-	-	-	Ribnica na Pohorju
Rogaška Slatina	1	1	-	-	-	-	-	-	-	-	-	-	-	1	Rogaška Slatina
Rogašovci	1	2	-	1	-	-	-	-	-	-	-	-	-	-	Rogašovci
Rogatec	1	1	-	-	-	1	-	-	-	-	-	-	-	-	Rogatec
Ruše	1	1	-	-	-	-	-	-	-	-	-	-	1	-	Ruše
Selnica ob Dravi	1	2	-	-	-	-	-	-	-	-	-	-	1	-	Selnica ob Dravi
Semič	1	1	-	-	-	-	-	-	-	-	-	-	-	1	Semič
Sevnica	1	2	-	1	-	-	-	-	-	-	-	-	-	-	Sevnica
Sežana	1	2	-	-	-	-	-	-	-	-	-	-	1	-	Sežana
Slovenska Bistrica	1	1	-	-	-	-	-	-	-	-	-	-	-	1	Slovenska Bistrica
Slovenske Konjice	1	1	-	-	-	-	-	-	-	-	-	-	1	-	Slovenske Konjice
Sodražica	1	2	-	-	1	-	-	-	-	-	-	-	-	-	Sodražica
Solčava	1	1	-	-	-	-	-	-	-	-	-	-	1	-	Solčava
Starše	1	1	-	1	-	-	-	-	-	-	-	-	-	-	Starše
Sveta Ana	1	1	-	-	-	-	-	-	-	-	-	-	-	1	Sveta Ana
Sveti Andraž v Slovenskih goricah	1	2	-	-	-	1	-	-	-	-	-	-	-	-	Sveti Andraž v Slovenskih goricah
Sveti Jurij	1	1	-	-	-	1	-	-	-	-	-	-	-	-	Sveti Jurij
Šalovci	1	1	-	1	-	-	-	-	-	-	-	-	-	-	Šalovci
Šempeter - Vrtojba	1	2	-	-	-	-	1	-	-	-	-	-	-	-	Šempeter - Vrtojba
Šenčur	1	1	-	-	-	-	-	-	-	-	-	-	1	-	Šenčur

2.6 Župani in županje, izvoljeni v prvem oz. drugem krogu županskih volitev 22. 11. in 6. 12. 1998, po mestnih in drugih občinah ter kandidatnih listah (nadaljevanje)

Mayors elected in the first or the second round of mayoral elections on 22 November and 6 December 1998, by urban and other municipalities and lists of candidates (continued)

Mestne občine Druge občine	Župani in županje izvoljeni v prvem oz. v drugem krogu Mayors elected in the first or the second round	Prvi in drugi krog volitev First and second round	izvoljeni župani in županje Elected mayors										Koalicije Coalitions	Urban municipalities Other municipalities	
			LDS	SLS	SDS	SKD	ZL	SNS	DS	SOPS	ZZP	NK			
Šentilj	1	1	-	1	-	-	-	-	-	-	-	-	-	-	Šentilj
Šentjemej	1	1	-	-	-	-	-	-	-	-	-	-	-	1	Šentjemej
Šentjur pri Celju	1	2	-	-	-	1	-	-	-	-	-	-	-	-	Šentjur pri Celju
Škočjan	1	1	-	-	-	-	-	-	-	-	-	-	1	-	Škočjan
Škofja Loka	1	2	-	-	-	1	-	-	-	-	-	-	-	-	Škofja Loka
Škofljica	1	1	-	-	-	-	-	-	-	-	-	-	1	-	Škofljica
Šmarje pri Jelšah	1	1	-	-	-	1	-	-	-	-	-	-	-	-	Šmarje pri Jelšah
Šmartno ob Paki	1	2	-	1	-	-	-	-	-	-	-	-	-	-	Šmartno ob Paki
Šoštanj	1	2	-	-	1	-	-	-	-	-	-	-	-	-	Šoštanj
Štore	1	1	-	-	1	-	-	-	-	-	-	-	-	-	Štore
Tabor	1	2	-	-	-	-	-	-	-	-	-	-	-	1	Tabor
Tišina	1	1	1	-	-	-	-	-	-	-	-	-	-	-	Tišina
Tolmin	1	1	-	-	-	-	-	-	-	-	-	-	-	1	Tolmin
Trbovlje	1	1	-	-	-	-	-	-	-	-	-	-	-	1	Trbovlje
Trebnje	1	2	1	-	-	-	-	-	-	-	-	-	-	-	Trebnje
Trnovska vas	1	1	-	-	-	-	-	-	-	-	-	-	1	-	Trnovska vas
Trzin	1	1	-	-	-	-	-	-	1	-	-	-	-	-	Trzin
Tržič	1	1	-	-	1	-	-	-	-	-	-	-	-	-	Tržič
Tumišče	1	2	-	1	-	-	-	-	-	-	-	-	-	-	Tumišče
Velika Polana	1	1	-	-	1	-	-	-	-	-	-	-	-	-	Velika Polana
Velike Lašče	1	2	-	-	-	-	-	-	-	-	-	-	-	1	Velike Lašče
Veržej	1	1	-	1	-	-	-	-	-	-	-	-	-	-	Veržej
Videm	1	2	-	-	-	-	-	-	-	1	-	-	-	-	Videm
Vipava	1	1	-	-	-	-	-	-	-	-	-	-	1	-	Vipava
Vitanje	1	1	-	-	-	-	-	-	-	-	-	-	1	-	Vitanje
Vodice	1	1	-	-	-	1	-	-	-	-	-	-	-	-	Vodice
Vojnik	1	1	-	-	-	1	-	-	-	-	-	-	-	-	Vojnik
Vransko	1	1	-	-	1	-	-	-	-	-	-	-	-	-	Vransko
Vrhnika	1	2	-	-	-	1	-	-	-	-	-	-	-	-	Vrhnika
Vuzenica	1	1	-	-	-	-	-	-	-	-	-	-	1	-	Vuzenica
Zagorje ob Savi	1	1	1	-	-	-	-	-	-	-	-	-	-	-	Zagorje ob Savi
Zavrč	1	2	-	-	-	1	-	-	-	-	-	-	-	-	Zavrč
Zreče	1	1	-	-	-	-	-	-	-	-	-	-	-	1	Zreče
Žalec	1	2	1	-	-	-	-	-	-	-	-	-	-	-	Žalec
Železniki	1	1	-	-	-	-	-	-	-	-	-	-	-	1	Železniki
Žetale	1	1	1	-	-	-	-	-	-	-	-	-	-	-	Žetale
Žiri	1	1	-	-	-	-	-	-	-	-	-	-	-	1	Žiri
Žirovnica	1	1	-	-	-	-	-	-	-	-	-	-	1	-	Žirovnica
Žužemborg	1	2	1	-	-	-	-	-	-	-	-	-	-	-	Žužemborg

2.6.1 Županje, izvoljene v prvem oz. drugem krogu županskih volitev 22. 11. in 6. 12. 1998, po mestnih in drugih občinah ter kandidatnih listah

Mayoresses elected in the first or the second round of mayoral elections on 22 November and 6 December 1998, by urban and other municipalities and lists of candidates

Mestne občine Druge občine	Županje, izvoljene v prvem oz. drugem krogu Mayoresses elected in the first or in the second round	Prvi in drugi krog volitev First and second round	Izvoljene županje Elected mayoresses					Urban municipalities Other municipalities
			LDS	SLS	ZL	NK	Koalicije Coalitions	
SLOVENIJA - SKUPAJ	8		1	2	1	2	2	SLOVENIA - TOTAL
Mestne občine - skupaj	1		1	-	-	-	-	Urban municipalities - total
Ljubljana	1	1	1	-	-	-	-	Ljubljana
Druge občine - skupaj	7		-	2	1	2	2	Other municipalities - total
Domžale	1	1	-	-	-	1	-	Domžale
Izola - Isola	1	1	-	-	-	-	1	Izola - Isola
Ljubno	1	1	-	-	-	1	-	Ljubno
Piran - Pirano	1	2	-	-	1	-	-	Piran - Pirano
Ravne	1	2	-	1	-	-	-	Ravne
Ribnica na Pohorju	1	2	-	1	-	-	-	Ribnica na Pohorju
Tabor	1	2	-	-	-	-	1	Tabor

2.7 Župani in županje, izvoljeni 22. 11. oz. 6. 12. 1998, po mestnih in drugih občinah ter starostnih skupinah

Mayors elected on 22 November or 6 December, by urban and other municipalities and age groups

Mestne občine Druge občine	Izvoljeni župani in županje skupaj Elected mayors total	Starostne skupine Age groups					Urban municipalities Other municipalities
		18-29 let years	30-39	40-49	50-59	60 let in več years and more	
SLOVENIJA - SKUPAJ	191	1	37	74	60	19	SLOVENIA - TOTAL
Mestne občine - skupaj	10	-	1	5	3	1	Urban municipalities - total
Celje	1	-	1	-	-	-	Celje
Kranj	1	-	-	1	-	-	Kranj
Ljubljana	1	-	-	1	-	-	Ljubljana
Maribor	1	-	-	1	-	-	Maribor
Murska Sobota	1	-	-	1	-	-	Murska Sobota
Nova Gorica	1	-	-	1	-	-	Nova Gorica
Novo mesto	1	-	-	-	1	-	Novo mesto
Ptuj	1	-	-	-	1	-	Ptuj
Slovenj Gradec	1	-	-	-	-	1	Slovenj Gradec
Velenje	1	-	-	-	1	-	Velenje
Druge občine - skupaj	181	1	36	69	57	18	Other municipalities - total
Ajdovščina	1	-	-	-	-	1	Ajdovščina
Beltinci	1	-	-	1	-	-	Beltinci
Benedikt	1	-	-	1	-	-	Benedikt
Bistrica ob Sotli	1	-	-	-	1	-	Bistrica ob Sotli
Bled	1	-	-	1	-	-	Bled

2.7 Župani in županje, izvoljeni 22. 11. oz. 6. 12. 1998, po mestnih in drugih občinah ter starostnih skupinah
Mayors elected on 22 November or 6 December, by urban and other municipalities and age groups

Mestne občine Druge občine	Izvoljeni župani in županje skupaj Elected majors total	Starostne skupine Age groups					Urban municipalities Other municipalities
		18-29 let years	30-39	40-49	50-59	60 let in več years and more	
Bloke	1	-	-	1	-	-	Bloke
Bohinj	1	-	1	-	-	-	Bohinj
Borovnica	1	-	-	-	-	1	Borovnica
Bovec	1	-	-	1	-	-	Bovec
Braslovče	1	-	-	1	-	-	Braslovče
Brda	1	-	-	-	1	-	Brda
Brezovica	1	-	1	-	-	-	Brezovica
Brežice	1	-	-	-	-	1	Brežice
Cankova	1	-	1	-	-	-	Cankova
Cerklje na Gorenjskem	1	-	-	1	-	-	Cerklje na Gorenjskem
Cerknica	1	-	1	-	-	-	Cerknica
Cerkno	1	-	1	-	-	-	Cerkno
Cerkvenjak	1	-	-	-	1	-	Cerkvenjak
Črenšovci	1	-	1	-	-	-	Črenšovci
Črna na Koroškem	1	-	-	-	-	1	Črna na Koroškem
Črnomelj	1	-	-	1	-	-	Črnomelj
Destričnik	1	-	-	1	-	-	Destričnik
Divača	1	-	-	-	1	-	Divača
Dobje	1	-	-	-	-	1	Dobje
Dobrepolje	1	-	1	-	-	-	Dobrepolje
Dobrna	1	-	-	1	-	-	Dobrna
Dobrova-Polhov Gradec	1	-	-	-	1	-	Dobrova-Polhov Gradec
Dobrovnik	1	-	-	1	-	-	Dobrovnik
Dol pri Ljubljani	1	-	-	-	-	1	Dol pri Ljubljani
Dolenjske Toplice	1	-	1	-	-	-	Dolenjske Toplice
Domžale	1	-	1	-	-	-	Domžale
Domava	1	-	-	-	1	-	Domava
Dravograd	1	-	-	1	-	-	Dravograd
Duplek	1	-	-	1	-	-	Duplek
Gorenja vas-Poljane	1	-	-	-	-	1	Gorenja vas-Poljane
Gorišnica	1	-	-	1	-	-	Gorišnica
Gornja Radgona	1	-	-	-	1	-	Gornja Radgona
Gornji Grad	1	-	-	1	-	-	Gornji Grad
Gornji Petrovci	1	-	-	1	-	-	Gornji Petrovci
Grad	1	-	1	-	-	-	Grad
Grosuplje	1	-	-	1	-	-	Grosuplje
Hajdina	1	-	-	1	-	-	Hajdina
Hoče-Slivnica	1	-	-	1	-	-	Hoče-Slivnica
Hodoš - Hodos	1	-	-	1	-	-	Hodoš - Hodos
Horjul	1	-	-	1	-	-	Horjul
Hrastnik	1	-	-	-	1	-	Hrastnik
Hrpelje-Kozina	1	-	-	-	1	-	Hrpelje-Kozina
Idrija	1	-	-	-	1	-	Idrija
Ig	1	-	-	-	-	1	Ig
Ilirska Bistrica	1	-	-	-	1	-	Ilirska Bistrica
Ivančna Gorica	1	-	-	-	1	-	Ivančna Gorica
Izola - Isola	1	-	-	-	1	-	Izola - Isola
Jesenice	1	-	-	-	1	-	Jesenice
Jezerško	1	-	-	-	1	-	Jezerško
Juršinci	1	-	-	1	-	-	Juršinci
Kamnik	1	-	-	1	-	-	Kamnik
Kanal	1	-	1	-	-	-	Kanal
Kidričevo	1	-	-	-	1	-	Kidričevo
Kobarid	1	-	-	-	1	-	Kobarid
Kobilje	1	-	-	-	-	1	Kobilje
Kočevo	1	-	1	-	-	-	Kočevo
Komen	1	1	-	-	-	-	Komen
Komenda	1	-	-	1	-	-	Komenda

2.7 Župani in županje, izvoljeni 22. 11. oz. 6. 12. 1998, po mestnih in drugih občinah ter starostnih skupinah (nadaljevanje)
Mayors elected on 22 November or 6 December, by urban and other municipalities and age groups (continued)

Mestne občine Druge občine	Izvoljeni župani in županje skupaj Elected majors total	Starostne skupine Age groups					Urban municipalities Other municipalities
		18-29 let years	30-39	40-49	50-59	60 let in več years and more	
Kostel	1	-	-	1	-	-	Kostel
Kozje	1	-	-	-	1	-	Kozje
Kranjska Gora	1	-	-	-	1	-	Kranjska Gora
Križevci	1	-	-	-	1	-	Križevci
Krško	1	-	1	-	-	-	Krško
Kungota	1	-	-	-	1	-	Kungota
Kuzma	1	-	1	-	-	-	Kuzma
Laško	1	-	-	-	1	-	Laško
Lenart	1	-	1	-	-	-	Lenart
Lendava - Lendava	1	-	1	-	-	-	Lendava - Lendva
Litija	1	-	-	-	1	-	Litija
Ljubno	1	-	-	1	-	-	Ljubno
Ljutomer	1	-	-	-	1	-	Ljutomer
Logatec	1	-	-	1	-	-	Logatec
Loška dolina	1	-	-	-	1	-	Loška dolina
Loški Potok	1	-	-	-	-	1	Loški Potok
Lovrenc na Pohorju	1	-	-	-	1	-	Lovrenc na Pohorju
Luče	1	-	1	-	-	-	Luče
Lukovica	1	-	-	-	-	1	Lukovica
Majšperk	1	-	-	1	-	-	Majšperk
Markovci	1	-	-	-	1	-	Markovci
Medvode	1	-	-	1	-	-	Medvode
Mengeš	1	-	-	1	-	-	Mengeš
Metlika	1	-	1	-	-	-	Metlika
Mežica	1	-	-	1	-	-	Mežica
Miklavž na Dravskem polju	1	-	-	-	1	-	Miklavž na Dravskem polju
Miren-Kostanjevica	1	-	-	1	-	-	Miren-Kostanjevica
Mirna Peč	1	-	-	1	-	-	Mirna Peč
Mislinja	1	-	-	-	-	1	Mislinja
Moravče	1	-	1	-	-	-	Moravče
Moravske Toplice	1	-	-	1	-	-	Moravske Toplice
Mozirje	1	-	-	1	-	-	Mozirje
Muta	1	-	-	-	-	1	Muta
Naklo	1	-	-	-	1	-	Naklo
Nazarje	1	-	-	-	1	-	Nazarje
Odranci	1	-	-	1	-	-	Odranci
Oplotnica	1	-	-	1	-	-	Oplotnica
Ormož	1	-	-	-	1	-	Ormož
Osilnica	1	-	-	-	1	-	Osilnica
Pesnica	1	-	-	1	-	-	Pesnica
Piran - Piran	1	-	-	-	1	-	Piran - Pirano
Pivka	1	-	1	-	-	-	Pivka
Podčetrtek	1	-	-	-	1	-	Podčetrtek
Podlehnik	1	-	-	-	1	-	Podlehnik
Podvelka	1	-	-	-	1	-	Podvelka
Polzela	1	-	1	-	-	-	Polzela
Postojna	1	-	-	-	1	-	Postojna
Prebold	1	-	-	1	-	-	Prebold
Preddvor	1	-	-	1	-	-	Preddvor
Prevalje	1	-	-	1	-	-	Prevalje
Puonci	1	-	-	1	-	-	Puonci
Rače-Fram	1	-	-	1	-	-	Rače-Fram
Radeče	1	-	-	-	1	-	Radeče
Radenci	1	-	-	-	1	-	Radenci
Radlje ob Dravi	1	-	-	-	1	-	Radlje ob Dravi
Radovljica	1	-	-	-	1	-	Radovljica
Ravne na Koroškem	1	-	-	-	1	-	Ravne na Koroškem
Razkrižje	1	-	-	1	-	-	Razkrižje
Ribnica	1	-	-	1	-	-	Ribnica

2.7 Župani in županje, izvoljeni 22. 11. oz. 6. 12. 1998, po mestnih in drugih občinah ter starostnih skupinah (nadaljevanje)
Mayors elected on 22 November or 6 December, by urban and other municipalities and age groups (continued)

Mestne občine Druge občine	Izvoljeni župani in županje skupaj Elected majors total	Starostne skupine Age groups					Urban municipalities Other municipalities
		18-29 let years	30-39	40-49	50-59	60 let in več years and more	
Ribnica na Pohorju	1	-	1	-	-	-	Ribnica na Pohorju
Rogaška Slatina	1	-	1	-	-	-	Rogaška Slatina
Rogašovci	1	-	-	1	-	-	Rogašovci
Rogatec	1	-	1	-	-	-	Rogatec
Ruše	1	-	-	1	-	-	Ruše
Selnica ob Dravi	1	-	-	1	-	-	Selnica ob Dravi
Semič	1	-	-	1	-	-	Semič
Sevnica	1	-	1	-	-	-	Sevnica
Sežana	1	-	-	1	-	-	Sežana
Slovenska Bistrica	1	-	1	-	-	-	Slovenska Bistrica
Slovenske Konjice	1	-	-	1	-	-	Slovenske Konjice
Sodražica	1	-	-	1	-	-	Sodražica
Solčava	1	-	-	1	-	-	Solčava
Starše	1	-	-	-	1	-	Starše
Sveta Ana	1	-	-	-	-	1	Sveta Ana
Sveti Andraž v Slovenskih goricah	1	-	1	-	-	-	Sveti Andraž v Slovenskih goricah
Sveti Jurij	1	-	-	1	-	-	Sveti Jurij
Šalovci	1	-	1	-	-	-	Šalovci
Šempeter - Vrtojba	1	-	-	1	-	-	Šempeter - Vrtojba
Šenčur	1	-	-	-	-	1	Šenčur
Šentilj	1	-	-	-	1	-	Šentilj
Šentjernej	1	-	1	-	-	-	Šentjernej
Šentjur pri Celju	1	-	-	-	1	-	Šentjur pri Celju
Škocjan	1	-	-	-	1	-	Škocjan
Škofja Loka	1	-	1	-	-	-	Škofja Loka
Škofljica	1	-	-	-	1	-	Škofljica
Šmarje pri Jelšah	1	-	-	1	-	-	Šmarje pri Jelšah
Šmartno ob Paki	1	-	-	-	-	1	Šmartno ob Paki
Šoštanj	1	-	-	-	-	1	Šoštanj
Štore	1	-	-	1	-	-	Štore
Tabor	1	-	-	1	-	-	Tabor
Tišina	1	-	-	-	1	-	Tišina
Tolmin	1	-	-	-	1	-	Tolmin
Trbovlje	1	-	-	1	-	-	Trbovlje
Trebnje	1	-	-	-	-	1	Trebnje
Trnovska vas	1	-	-	-	1	-	Trnovska vas
Trzin	1	-	-	-	1	-	Trzin
Tržič	1	-	1	-	-	-	Tržič
Turnišče	1	-	-	-	1	-	Turnišče
Velika Polana	1	-	-	1	-	-	Velika Polana
Velike Lašče	1	-	1	-	-	-	Velike Lašče
Veržej	1	-	-	1	-	-	Veržej
Videm	1	-	-	-	1	-	Videm
Vipava	1	-	-	-	1	-	Vipava
Vitanje	1	-	-	1	-	-	Vitanje
Vodice	1	-	1	-	-	-	Vodice
Vojnik	1	-	-	1	-	-	Vojnik
Vransko	1	-	-	1	-	-	Vransko
Vrhnika	1	-	-	-	1	-	Vrhnika
Vuzenica	1	-	-	1	-	-	Vuzenica
Zagorje ob Savi	1	-	1	-	-	-	Zagorje ob Savi
Zavrč	1	-	1	-	-	-	Zavrč
Zreče	1	-	-	-	1	-	Zreče
Zalec	1	-	-	1	-	-	Zalec
Železniki	1	-	-	1	-	-	Železniki
Žetale	1	-	-	1	-	-	Žetale
Žiri	1	-	-	1	-	-	Žiri
Žirovnica	1	-	-	-	1	-	Žirovnica
Žužemberg	1	-	1	-	-	-	Žužemberg

2.7.1 Županje, izvoljene 22. 11. oz. 6. 12. 1998, po mestnih in drugih občinah ter starostnih skupinah
 Mayoresses elected on 22 November or 6 December 1998, by urban and other municipalities and age groups

Mestne občine Druge občine	Izvoljene županje skupaj Elected mayoresses total	Starostne skupine Age groups			Urban municipalities Other municipalities
		30-39 let/years	40-49 let/years	50-59 let/years	
SLOVENIJA - SKUPAJ	8	2	3	3	SLOVENIA - TOTAL
Mestne občine - skupaj	1	-	1	-	Urban municipalities - total
Ljubljana	1	-	1	-	Ljubljana
Druge občine - skupaj	7	2	2	3	Other municipalities - total
Domžale	1	1	-	-	Domžale
Izola - Isola	1	-	-	1	Izola - Isola
Ljubno	1	-	1	-	Ljubno
Piran - Pirano	1	-	-	1	Piran - Pirano
Ravne	1	-	-	1	Ravne
Ribnica na Pohorju	1	1	-	-	Ribnica na Pohorju
Tabor	1	-	1	-	Tabor

2.8 Župani in županje, izvoljeni 22. 11. oz. 6. 12. 1998, po mestnih in drugih občinah ter šolski izobrazbi
 Mayors elected on 22 November or 6 December 1998, by urban and other municipalities and school education

Mestne občine Druge občine	Skupaj Total	Šolska izobrazba School education					Urban municipalities Other municipalities
		osnovna šola elementary school	2-3 letna poklicna šola 2-3-year vocational school	4-5 letna srednja šola 4-5-year secondary school	višja šola non-university college	visoka šola, fakulteta, akademija university, faculty, academy	
SLOVENIJA - SKUPAJ	191	5	21	42	58	65	SLOVENIA - TOTAL
Mestne občine - skupaj	10	-	-	1	2	7	Urban municipalities - total
Celje	1	-	-	-	-	1	Celje
Kranj	1	-	-	-	-	1	Kranj
Ljubljana	1	-	-	-	-	1	Ljubljana
Maribor	1	-	-	-	-	1	Maribor
Murska Sobota	1	-	-	-	1	-	Murska Sobota
Nova Gorica	1	-	-	-	-	1	Nova Gorica
Novo mesto	1	-	-	-	-	1	Novo mesto
Ptuj	1	-	-	-	-	1	Ptuj
Slovenj Gradec	1	-	-	-	1	-	Slovenj Gradec
Velenje	1	-	-	1	-	-	Velenje
Druge občine - skupaj	181	5	21	41	56	58	Other municipalities - total
Ajdovščina	1	-	-	-	1	-	Ajdovščina
Beltinci	1	-	-	-	1	-	Beltinci
Benedikt	1	-	1	-	-	-	Benedikt
Bistrica ob Sotli	1	-	1	-	-	-	Bistrica ob Sotli
Bled	1	-	-	-	-	1	Bled
Bloke	1	-	-	-	-	1	Bloke
Bohinj	1	-	-	-	-	1	Bohinj
Borovnica	1	-	1	-	-	-	Borovnica
Bovec	1	-	-	-	-	1	Bovec
Braslovče	1	-	-	1	-	-	Braslovče

2.8 Župani in županje, izvoljeni 22. 11. oz. 6. 12. 1998, po mestnih in drugih občinah ter šolski izobrazbi (nadaljevanje)

Mayors elected on 22 November or 6 December 1998, by urban and other municipalities and school education (continued)

Mestne občine Druge občine	Skupaj Total	Šolska izobrazba School education					Urban municipalities Other municipalities
		osnovna šola elementary school	2-3 letna poklicna šola 2-3-year vocational school	4-5 letna srednja šola 4-5-year secondary school	višja šola non-university college	visoka šola, fakulteta, akademija university, faculty, academy	
Brdra	1	-	-	1	-	-	Brdra
Brezovica	1	-	1	-	-	-	Brezovica
Brežice	1	-	-	-	1	-	Brežice
Cankova	1	-	1	-	-	-	Cankova
Cerkije na Gorenjskem	1	-	1	-	-	-	Cerkije na Gorenjskem
Cerknica	1	-	-	-	-	1	Cerknica
Cerkno	1	-	-	1	-	-	Cerkno
Cerkvenjak	1	-	-	1	-	-	Cerkvenjak
Črenšovci	1	-	-	-	1	-	Črenšovci
Črna na Koroškem	1	-	-	1	-	-	Črna na Koroškem
Črnomelj	1	-	-	-	1	-	Črnomelj
Destnik	1	-	-	-	-	1	Destnik
Divača	1	-	-	-	-	1	Divača
Dobje	1	-	-	1	-	-	Dobje
Dobrepolje	1	-	-	1	-	-	Dobrepolje
Dobrna	1	-	-	1	-	-	Dobrna
Dobrova-Polhov Gradec	1	-	1	-	-	-	Dobrova-Polhov Gradec
Dobrovnik	1	-	-	-	1	-	Dobrovnik
Dol pri Ljubljani	1	-	1	-	-	-	Dol pri Ljubljani
Dolenjske Toplice	1	-	-	-	1	-	Dolenjske Toplice
Domžale	1	-	-	-	-	1	Domžale
Domava	1	-	-	-	-	1	Domava
Dravograd	1	-	-	-	-	1	Dravograd
Duplek	1	-	-	1	-	-	Duplek
Gorenja vas-Poljane	1	-	-	-	1	-	Gorenja vas-Poljane
Gorišnica	1	-	-	-	1	-	Gorišnica
Gornja Radgona	1	-	-	1	-	-	Gornja Radgona
Gornji Grad	1	-	-	1	-	-	Gornji Grad
Gornji Petrovci	1	-	-	1	-	-	Gornji Petrovci
Grad	1	-	-	-	1	-	Grad
Grosuplje	1	-	-	-	1	-	Grosuplje
Hajdina	1	-	-	-	1	-	Hajdina
Hoče-Slivnica	1	-	-	-	1	-	Hoče-Slivnica
Hodoš - Hodos	1	1	-	-	-	-	Hodoš - Hodos
Horjul	1	-	-	-	-	1	Horjul
Hrastnik	1	-	-	-	1	-	Hrastnik
Hrpelje-Kozina	1	-	-	1	-	-	Hrpelje-Kozina
Idrija	1	-	-	-	-	1	Idrija
Ig	1	-	-	1	-	-	Ig
Ilirska Bistrica	1	-	-	-	-	1	Ilirska Bistrica
Ivančna Gorica	1	-	-	-	-	1	Ivančna Gorica
Izola - Isola	1	-	-	-	-	1	Izola - Isola
Jesenice	1	-	-	-	-	1	Jesenice
Jezerško	1	-	1	-	-	-	Jezerško
Juršinci	1	-	1	-	-	-	Juršinci
Kamnik	1	-	-	-	1	-	Kamnik
Kanal	1	-	-	-	-	1	Kanal
Kidričevo	1	-	-	1	-	-	Kidričevo
Kobarid	1	-	-	-	1	-	Kobarid
Kobilje	1	-	-	1	-	-	Kobilje
Kočevje	1	-	-	-	-	1	Kočevje
Komen	1	-	-	-	1	-	Komen
Komenda	1	-	1	-	-	-	Komenda
Kostel	1	-	-	1	-	-	Kostel
Kozje	1	-	-	1	-	-	Kozje
Kranjska Gora	1	-	-	-	1	-	Kranjska Gora
Križevci	1	-	-	-	1	-	Križevci
Krško	1	-	-	-	1	-	Krško

2.8 Župani in županje, izvoljeni 22. 11. oz. 6. 12. 1998, po mestnih in drugih občinah ter šolski izobrazbi (nadaljevanje)

Mayors elected on 22 November or 6 December 1998, by urban and other municipalities and school education (continued)

Mestne občine Druge občine	Skupaj Total	Šolska izobrazba School education					Urban municipalities Other municipalities
		osnovna šola elementary school	2-3 letna poklicna šola 2-3-year vocational school	4-5 letna srednja šola 4-5-year secondary school	višja šola non-university college	visoka šola, fakulteta, akademija university, faculty, academy	
Kungota	1	-	-	-	1	-	Kungota
Kuzma	1	-	-	-	1	-	Kuzma
Laško	1	-	-	1	-	-	Laško
Lenart	1	-	-	-	-	1	Lenart
Lendava - Lendva	1	-	-	-	1	-	Lendava - Lendva
Litija	1	-	-	1	-	-	Litija
Ljubno	1	-	-	-	1	-	Ljubno
Ljutomer	1	-	-	-	1	-	Ljutomer
Logatec	1	-	-	1	-	-	Logatec
Loška dolina	1	-	-	1	-	-	Loška dolina
Loški Potok	1	-	-	-	1	-	Loški Potok
Lovrenc na Pohorju	1	-	1	-	-	-	Lovrenc na Pohorju
Luče	1	-	-	1	-	-	Luče
Lukovica	1	-	-	1	-	-	Lukovica
Majšperk	1	-	-	-	-	1	Majšperk
Markovci	1	-	-	-	1	-	Markovci
Medvode	1	-	-	-	-	1	Medvode
Mengeš	1	-	-	-	-	1	Mengeš
Metlika	1	-	-	-	1	-	Metlika
Mežica	1	-	-	-	-	1	Mežica
Miklavž na Dravskem polju	1	-	-	-	-	1	Miklavž na Dravskem polju
Miren-Kostanjevica	1	-	-	1	-	-	Miren-Kostanjevica
Mirna Peč	1	-	-	1	-	-	Mirna Peč
Mislinja	1	1	-	-	-	-	Mislinja
Moravče	1	-	-	-	-	1	Moravče
Moravske Toplice	1	-	-	-	-	1	Moravske Toplice
Mozirje	1	-	-	-	-	1	Mozirje
Muta	1	-	-	-	1	-	Muta
Naklo	1	-	-	-	-	1	Naklo
Nazarje	1	-	-	-	1	-	Nazarje
Odranci	1	-	-	-	1	-	Odranci
Oplotnica	1	-	-	-	1	-	Oplotnica
Ormož	1	-	-	-	-	1	Ormož
Osilnica	1	-	-	-	1	-	Osilnica
Pesnica	1	-	-	-	1	-	Pesnica
Piran - Pirano	1	-	-	-	-	1	Piran - Pirano
Pivka	1	-	-	-	1	-	Pivka
Podčetrtek	1	-	-	-	-	1	Podčetrtek
Podlehnik	1	-	-	-	1	-	Podlehnik
Podvelka	1	-	-	-	1	-	Podvelka
Polzela	1	-	-	-	1	-	Polzela
Postojna	1	-	-	-	1	-	Postojna
Prebold	1	-	-	-	-	1	Prebold
Preddvor	1	-	-	1	-	-	Preddvor
Prevalje	1	-	-	-	-	1	Prevalje
Puconci	1	-	-	1	-	-	Puconci
Rače-Fram	1	-	-	-	1	-	Rače-Fram
Radeče	1	-	-	-	1	-	Radeče
Radenci	1	-	-	-	-	1	Radenci
Radlje ob Dravi	1	-	-	-	1	-	Radlje ob Dravi
Radovljica	1	-	-	-	-	1	Radovljica
Ravne na Koroškem	1	-	-	-	1	-	Ravne na Koroškem
Razkrižje	1	-	-	-	1	-	Razkrižje
Ribnica	1	-	-	-	-	1	Ribnica
Ribnica na Pohorju	1	-	-	-	-	1	Ribnica na Pohorju
Rogaška Slatina	1	-	-	-	-	1	Rogaška Slatina
Rogašovci	1	-	-	-	-	1	Rogašovci

2.8 Župani in županje, izvoljeni 22. 11. oz. 6. 12. 1998, po mestnih in drugih občinah ter šolski izobrazbi (nadaljevanje)
Mayors elected on 22 November or 6 December 1998, by urban and other municipalities and school education (continued)

Mestne občine Druge občine	Skupaj Total	Šolska izobrazba School education					Urban municipalities Other municipalities
		osnovna šola elementary school	2-3 letna poklicna šola 2-3-year vocational school	4-5 letna srednja šola 4-5-year secondary school	višja šola non-university college	visoka šola, fakulteta, akademija university, faculty, academy	
Rogatec	1	-	-	-	-	1	Rogatec
Ruše	1	-	-	-	-	1	Ruše
Seinica ob Dravi	1	-	-	-	-	1	Seinica ob Dravi
Semič	1	-	1	-	-	-	Semič
Sevnica	1	-	-	-	1	-	Sevnica
Sežana	1	-	-	1	-	-	Sežana
Slovenska Bistrica	1	-	-	-	-	1	Slovenska Bistrica
Slovenske Konjice	1	-	-	-	1	-	Slovenske Konjice
Sodražica	1	-	-	-	-	1	Sodražica
Solčava	1	-	1	-	-	-	Solčava
Starše	1	-	1	-	-	-	Starše
Sveta Ana	1	-	1	-	-	-	Sveta Ana
Sveti Andraž v Slovenskih goricah	1	-	-	-	-	1	Sveti Andraž v Slovenskih goricah
Sveti Jurij	1	-	-	1	-	-	Sveti Jurij
Šalovci	1	-	1	-	-	-	Šalovci
Šempeter - Vrtojba	1	-	-	-	1	-	Šempeter - Vrtojba
Šenčur	1	-	-	-	1	-	Šenčur
Šentilj	1	-	-	1	-	-	Šentilj
Šentjernej	1	-	1	-	-	-	Šentjernej
Šentjur pri Celju	1	-	-	-	1	-	Šentjur pri Celju
Škocjan	1	1	-	-	-	-	Škocjan
Škofja Loka	1	-	-	-	-	1	Škofja Loka
Škofljica	1	-	-	-	-	1	Škofljica
Šmarje pri Jelšah	1	-	-	-	1	-	Šmarje pri Jelšah
Šmartno ob Paki	1	-	1	-	-	-	Šmartno ob Paki
Šoštanj	1	-	-	-	-	1	Šoštanj
Štore	1	-	-	-	1	-	Štore
Tabor	1	-	-	1	-	-	Tabor
Tišina	1	-	-	1	-	-	Tišina
Tolmin	1	-	-	1	-	-	Tolmin
Trbovlje	1	-	-	-	-	1	Trbovlje
Trebnje	1	-	-	-	-	1	Trebnje
Trnovska vas	1	-	1	-	-	-	Trnovska vas
Trzin	1	-	-	-	-	1	Trzin
Tržič	1	-	-	1	-	-	Tržič
Tumišče	1	-	-	-	1	-	Tumišče
Velika Polana	1	1	-	-	-	-	Velika Polana
Velike Lašče	1	-	-	-	-	1	Velike Lašče
Veržej	1	1	-	-	-	-	Veržej
Videm	1	-	-	-	1	-	Videm
Vipava	1	-	-	-	-	1	Vipava
Vitanje	1	-	-	1	-	-	Vitanje
Vodice	1	-	-	-	-	1	Vodice
Vojnik	1	-	-	-	1	-	Vojnik
Vransko	1	-	-	1	-	-	Vransko
Vrhnika	1	-	-	1	-	-	Vrhnika
Vuzenica	1	-	-	-	1	-	Vuzenica
Zagorje ob Savi	1	-	-	1	-	-	Zagorje ob Savi
Zavrč	1	-	-	1	-	-	Zavrč
Zreče	1	-	-	1	-	-	Zreče
Žalec	1	-	-	-	-	1	Žalec
Železniki	1	-	-	-	1	-	Železniki
Žetale	1	-	-	-	-	1	Žetale
Žiri	1	-	-	-	-	1	Žiri
Žirovnica	1	-	-	-	-	1	Žirovnica
Žužemborg	1	-	1	-	-	-	Žužemborg

2.8.1 Županje, izvoljene 22. 11. oz. 6. 12. 1998, po mestnih in drugih občinah ter šolski izobrazbi
 Mayoresses elected on 22 November or 6 December 1998, by urban and other municipalities and school education

Mestne občine Druge občine	Izvoljene županje skupaj Elected mayoresses total	Šolska izobrazba School education			Urban municipalities Other municipalities
		4-5 letna srednja šola 4-5-year secondary school	višja šola non-university college	visoka šola, fakulteta, akademija university, faculty, academy	
SLOVENIJA - SKUPAJ	8	1	2	5	SLOVENIA - TOTAL
Mestne občine - skupaj	1	-	-	1	Urban municipalities - total
Ljubljana	1	-	-	1	Ljubljana
Druge občine - skupaj	7	1	2	4	Other municipalities - total
Domžale	1	-	-	1	Domžale
Izola - Isola	1	-	-	1	Izola - Isola
Ljubno	1	-	1	-	Ljubno
Piran- Pirano	1	-	-	1	Piran - Pirano
Ravne	1	-	1	-	Ravne
Ribnica na Pohorju	1	-	-	1	Ribnica na Pohorju
Tabor	1	1	-	-	Tabor

2.9 Župani in županje, izvoljeni 22. 11. oz. 6. 12. 1998, po mestnih in drugih občinah ter poklicnih skupinah

Mayors elected on 22 November or 6 December 1998, by urban and other municipalities and groups of occupations

	Skupaj	Izvoljeni župani in županje po poklicnih skupinah Elected mayors by groups of occupations						
		zakonodajalci/ zakonodajalke, visoki uradniki/ visoke uradnice, menedžerji/ menedžerke	strokovnjaki/ strokovnjakinje	tehnik/tehnice in drugi strokovni sodelavci/druge strokovne sodelavke	uradniki/ uradnice	poklici za storitve, prodajalci/ prodajalke	kmetovalci/ kmetovalke, gozdarji/ gozdarke, ribiči/ribičke lovci/lovke	
Mestne občine								Urban municipalities
Druge občine								Other municipalities
Total		legislators, senior officials, managers	professionals	technicians and associate professionals	clerks	service workers and shop and market sales workers	skilled agricultural and fishery workers	
SLOVENIJA - SKUPAJ	191	109	25	16	5	5	3	SLOVENIA - TOTAL
Mestne občine - skupaj	10	7	3	-	-	-	-	Urban municipalities - total
Celje	1	-	1	-	-	-	-	Celje
Kranj	1	1	-	-	-	-	-	Kranj
Ljubljana	1	1	-	-	-	-	-	Ljubljana
Maribor	1	1	-	-	-	-	-	Maribor
Murska Sobota	1	1	-	-	-	-	-	Murska Sobota
Nova Gorica	1	1	-	-	-	-	-	Nova Gorica
Novo mesto	1	1	-	-	-	-	-	Novo mesto
Ptuj	1	-	1	-	-	-	-	Ptuj
Slovenj Gradec	1	-	1	-	-	-	-	Slovenj Gradec
Velenje	1	1	-	-	-	-	-	Velenje
Druge občine - skupaj	181	102	22	16	5	5	3	Other municipalities - total
Ajdovščina	1	-	-	-	-	-	-	Ajdovščina
Beltinci	1	1	-	-	-	-	-	Beltinci
Benedikt	1	-	-	-	1	-	-	Benedikt
Bistrica ob Sotli	1	1	-	-	-	-	-	Bistrica ob Sotli
Bled	1	1	-	-	-	-	-	Bled
Bloke	1	1	-	-	-	-	-	Bloke
Bohinj	1	1	-	-	-	-	-	Bohinj
Borovnica	1	-	-	-	-	-	-	Borovnica
Bovec	1	1	-	-	-	-	-	Bovec
Braslovče	1	-	-	1	-	-	-	Braslovče
Brdra	1	1	-	-	-	-	-	Brdra
Brezovica	1	1	-	-	-	-	-	Brezovica
Brežice	1	-	-	-	-	-	-	Brežice
Cankova	1	-	1	-	-	-	-	Cankova
Cerkije na Gorenjskem	1	1	-	-	-	-	-	Cerkije na Gorenjskem
Cerknica	1	-	1	-	-	-	-	Cerknica
Cerkno	1	-	-	1	-	-	-	Cerkno
Cerkvenjak	1	-	-	-	1	-	-	Cerkvenjak
Črenšovci	1	1	-	-	-	-	-	Črenšovci
Črna na Koroškem	1	1	-	-	-	-	-	Črna na Koroškem
Črnomelj	1	1	-	-	-	-	-	Črnomelj
Destnik	1	1	-	-	-	-	-	Destnik
Divača	1	1	-	-	-	-	-	Divača
Dobje	1	-	-	-	-	1	-	Dobje
Dobrepolje	1	1	-	-	-	-	-	Dobrepolje
Dobrna	1	-	-	1	-	-	-	Dobrna
Dobrova-Polhov Gradec	1	1	-	-	-	-	-	Dobrova-Polhov Gradec
Dobrovnik	1	-	-	-	-	-	-	Dobrovnik
Dol pri Ljubljani	1	-	-	-	-	-	-	Dol pri Ljubljani
Dolenjske Toplice	1	1	-	-	-	-	-	Dolenjske Toplice
Domžale	1	1	-	-	-	-	-	Domžale
Domava	1	1	-	-	-	-	-	Domava

2.9 Župani in županje, izvoljeni 22. 11. oz. 6. 12. 1998, po mestnih in drugih občinah ter poklicnih skupinah (nadaljevanje)

Mayors elected on 22 November or 6 December 1998, by urban and other municipalities and groups of occupations (continued)

	Skupaj	Izvoljeni župani in županje po poklicnih skupinah Elected mayors by groups of occupations						Urban municipalities Other municipalities
		zakonodajalci/ visoki uradniki/ visoke uradnice, menedžerji/ menedžerke	strokovnjaki/ strokovnja- kinje	tehnikitehnice in drugi strokovni sodelavci/druge strokovne sodelavke	uradniki/ uradnice	poklici za storitve, prodajalci/ prodajalke	kmetovalci/ kmetovalke, gozdarji/ gozdarke, ribiči/ribičke lovci/lovke	
	Total	legislators, senior officials, managers	professionals	technicians and associate professionals	clerks	service workers and shop and market sales workers	skilled agricultural and fishery workers	
SLOVENIJA - SKUPAJ	6	2	1	14	1	1	3	SLOVENIA - TOTAL
Mestne občine - skupaj	-	-	-	-	-	-	-	Urban municipalities - total
Celje	-	-	-	-	-	-	-	Celje
Kranj	-	-	-	-	-	-	-	Kranj
Ljubljana	-	-	-	-	-	-	-	Ljubljana
Maribor	-	-	-	-	-	-	-	Maribor
Murska Sobota	-	-	-	-	-	-	-	Murska Sobota
Nova Gorica	-	-	-	-	-	-	-	Nova Gorica
Novo mesto	-	-	-	-	-	-	-	Novo mesto
Ptuj	-	-	-	-	-	-	-	Ptuj
Slovenj Gradec	-	-	-	-	-	-	-	Slovenj Gradec
Velenje	-	-	-	-	-	-	-	Velenje
Druge občine - skupaj	6	2	1	14	1	1	3	Other municipalities - total
Ajdovščina	-	-	-	1	-	-	-	Ajdovščina
Beltinci	-	-	-	-	-	-	-	Beltinci
Benedikt	-	-	-	-	-	-	-	Benedikt
Bistrica ob Sotli	-	-	-	-	-	-	-	Bistrica ob Sotli
Bled	-	-	-	-	-	-	-	Bled
Bloke	-	-	-	-	-	-	-	Bloke
Bohinj	-	-	-	-	-	-	-	Bohinj
Borovnica	-	-	-	1	-	-	-	Borovnica
Bovec	-	-	-	-	-	-	-	Bovec
Braslovče	-	-	-	-	-	-	-	Braslovče
Brda	-	-	-	-	-	-	-	Brda
Brezovica	-	-	-	-	-	-	-	Brezovica
Brežice	-	-	-	1	-	-	-	Brežice
Cankova	-	-	-	-	-	-	-	Cankova
Cerklje na Gorenjskem	-	-	-	-	-	-	-	Cerklje na Gorenjskem
Cerknica	-	-	-	-	-	-	-	Cerknica
Cerkno	-	-	-	-	-	-	-	Cerkno
Cerkvenjak	-	-	-	-	-	-	-	Cerkvenjak
Črenšovci	-	-	-	-	-	-	-	Črenšovci
Črna na Koroškem	-	-	-	-	-	-	-	Črna na Koroškem
Črnomelj	-	-	-	-	-	-	-	Črnomelj
Destnik	-	-	-	-	-	-	-	Destnik
Divača	-	-	-	-	-	-	-	Divača
Dobje	-	-	-	-	-	-	-	Dobje
Dobrepolje	-	-	-	-	-	-	-	Dobrepolje
Dobrna	-	-	-	-	-	-	-	Dobrna
Dobrova-Polhov Gradec	-	-	-	-	-	-	-	Dobrova-Polhov Gradec
Dobrovnik	-	-	-	-	-	-	1	Dobrovnik
Dol pri Ljubljani	-	-	-	1	-	-	-	Dol pri Ljubljani
Dolenjske Toplice	-	-	-	-	-	-	-	Dolenjske Toplice
Domžale	-	-	-	-	-	-	-	Domžale
Domava	-	-	-	-	-	-	-	Domava

2.9 Župani in županje, izvoljeni 22. 11. oz. 6. 12. 1998, po mestnih in drugih občinah ter poklicnih skupinah (nadaljevanje)

Mayors elected on 22 November or 6 December 1998, by urban and other municipalities and groups of occupations (continued)

Mestne občine Druge občine	Skupaj	Izvoljeni župani in županje po poklicnih skupinah Elected mayors by groups of occupations						Urban municipalities Other municipalities
		zakonodajalci/ zakonodajalke, visoki uradniki/ visoke uradnice, menedžerji/ menedžerke	strokovnjaki/ strokovnja- kinje	tehniki/tehnice in drugi strokovni sodelavci/druge strokovne sodelavke	uradniki/ uradnice	poklici za storitve, prodajalci/ prodajalke	kmetovalci/ kmetovalke, gozdarji/ gozdarke, ribiči/ribičke lovci/lovke	
	Total	legislati- ors, senior officials, managers	professionals	technicians and associate professionals	clerks	service workers and shop and market sales workers	skilled agricultural and fishery workers	
Dravograd	1	1	-	-	-	-	-	Dravograd
Duplek	1	1	-	-	-	-	-	Duplek
Gorenja vas-Poljane	1	1	-	-	-	-	-	Gorenja vas-Poljane
Gorišnica	1	1	-	-	-	-	-	Gorišnica
Gornja Radgona	1	1	-	-	-	-	-	Gornja Radgona
Gornji Grad	1	-	-	1	-	-	-	Gornji Grad
Gornji Petrovci	1	-	-	1	-	-	-	Gornji Petrovci
Grad	1	1	-	-	-	-	-	Grad
Grosuplje	1	1	-	-	-	-	-	Grosuplje
Hajdina	1	1	-	-	-	-	-	Hajdina
Hoče-Slivnica	1	1	-	-	-	-	-	Hoče-Slivnica
Hodoš - Hodos	1	-	-	-	-	-	-	Hodoš - Hodos
Horjul	1	1	-	-	-	-	-	Horjul
Hrastnik	1	1	-	-	-	-	-	Hrastnik
Hrpelje-Kozina	1	-	-	-	-	-	-	Hrpelje-Kozina
Idrija	1	1	-	-	-	-	-	Idrija
Ig	1	-	-	-	-	-	-	Ig
Ilirska Bistrica	1	1	-	-	-	-	-	Ilirska Bistrica
Ivančna Gorica	1	-	1	-	-	-	-	Ivančna Gorica
Izola - Isola	1	1	-	-	-	-	-	Izola - Isola
Jesenice	1	1	-	-	-	-	-	Jesenice
Jezerško	1	-	-	1	-	-	-	Jezerško
Juršinci	1	-	-	-	-	1	-	Juršinci
Kamnik	1	-	1	-	-	-	-	Kamnik
Kanal	1	1	-	-	-	-	-	Kanal
Kidričevo	1	-	-	-	-	-	1	Kidričevo
Kobarid	1	1	-	-	-	-	-	Kobarid
Kobilje	1	-	-	-	-	-	-	Kobilje
Kočevje	1	1	-	-	-	-	-	Kočevje
Komen	1	-	-	1	-	-	-	Komen
Komenda	1	1	-	-	-	-	-	Komenda
Kostel	1	-	-	1	-	-	-	Kostel
Kozje	1	1	-	-	-	-	-	Kozje
Kranjska Gora	1	1	-	-	-	-	-	Kranjska Gora
Križevci	1	1	-	-	-	-	-	Križevci
Krško	1	1	-	-	-	-	-	Krško
Kungota	1	-	-	-	-	-	-	Kungota
Kuzma	1	-	-	1	-	-	-	Kuzma
Laško	1	1	-	-	-	-	-	Laško
Lenart	1	1	-	-	-	-	-	Lenart
Lendava - Lendva	1	-	1	-	-	-	-	Lendava - Lendva
Litija	1	1	-	-	-	-	-	Litija
Ljubno	1	-	-	-	-	-	-	Ljubno
Ljutomer	1	1	-	-	-	-	-	Ljutomer
Logatec	1	1	-	-	-	-	-	Logatec
Loška dolina	1	-	-	-	-	-	-	Loška dolina
Loški Potok	1	-	1	-	-	-	-	Loški Potok
Lovrenc na Pohorju	1	1	-	-	-	-	-	Lovrenc na Pohorju
Luče	1	1	-	-	-	-	-	Luče
Lukovica	1	-	-	-	-	-	-	Lukovica
Majšperk	1	-	1	-	-	-	-	Majšperk

2.9 Župani in županje, izvoljeni 22. 11. oz. 6. 12. 1998, po mestnih in drugih občinah ter poklicnih skupinah (nadaljevanje)

Mayors elected on 22 November or 6 December 1998, by urban and other municipalities and groups of occupations (continued)

	poklici za neindustrijski način dela	Izvoljeni župani in županje po poklicnih skupinah Elected mayors by groups of occupations						nezaposleni	Urban municipalities Other municipalities
		upravljalci/ upravljalke strojev in naprav, industrijski izdelovalci/ izdelovalke in sestavljalci/ sestavjalke	poklici za preprosta dela	osebe z lastnimi dohodki	vzdrževane osebe	druge vzdrževane osebe	unemployed		
Mestne občine Druge občine	craft and related trades workers	plant and machine operators and assemblers	elementary occupation	persons with own income	supported persons	other supported persons	unemployed		
Dravograd	-	-	-	-	-	-	-	Dravograd	
Duplek	-	-	-	-	-	-	-	Duplek	
Gorenja vas-Poljane	-	-	-	-	-	-	-	Gorenja vas-Poljane	
Gorišnica	-	-	-	-	-	-	-	Gorišnica	
Gornja Radgona	-	-	-	-	-	-	-	Gornja Radgona	
Gornji Grad	-	-	-	-	-	-	-	Gornji Grad	
Gornji Petrovci	-	-	-	-	-	-	-	Gornji Petrovci	
Grad	-	-	-	-	-	-	-	Grad	
Grosuplje	-	-	-	-	-	-	-	Grosuplje	
Hajdina	-	-	-	-	-	-	-	Hajdina	
Hoče-Slivnica	-	-	-	-	-	-	-	Hoče-Slivnica	
Hodoš - Hodos	1	-	-	-	-	-	-	Hodoš - Hodos	
Horjul	-	-	-	-	-	-	-	Horjul	
Hrastnik	-	-	-	-	-	-	-	Hrastnik	
Hrpelje-Kozina	-	-	-	1	-	-	-	Hrpelje-Kozina	
Idrija	-	-	-	-	-	-	-	Idrija	
Ig	-	-	-	1	-	-	-	Ig	
Ilirska Bistrica	-	-	-	-	-	-	-	Ilirska Bistrica	
Ivančna Gorica	-	-	-	-	-	-	-	Ivančna Gorica	
Izola - Isola	-	-	-	-	-	-	-	Izola - Isola	
Jesenice	-	-	-	-	-	-	-	Jesenice	
Jezerško	-	-	-	-	-	-	-	Jezerško	
Juršinci	-	-	-	-	-	-	-	Juršinci	
Kamnik	-	-	-	-	-	-	-	Kamnik	
Kanal	-	-	-	-	-	-	-	Kanal	
Kidričevo	-	-	-	-	-	-	-	Kidričevo	
Kobarid	-	-	-	-	-	-	-	Kobarid	
Kobilje	-	-	-	1	-	-	-	Kobilje	
Kočevo	-	-	-	-	-	-	-	Kočevo	
Komen	-	-	-	-	-	-	-	Komen	
Komenda	-	-	-	-	-	-	-	Komenda	
Kostel	-	-	-	-	-	-	-	Kostel	
Kozje	-	-	-	-	-	-	-	Kozje	
Kranjska Gora	-	-	-	-	-	-	-	Kranjska Gora	
Križevci	-	-	-	-	-	-	-	Križevci	
Krško	-	-	-	-	-	-	-	Krško	
Kungota	1	-	-	-	-	-	-	Kungota	
Kuzma	-	-	-	-	-	-	-	Kuzma	
Laško	-	-	-	-	-	-	-	Laško	
Lenart	-	-	-	-	-	-	-	Lenart	
Lendava - Lendva	-	-	-	-	-	-	-	Lendava - Lendva	
Litija	-	-	-	-	-	-	-	Litija	
Ljubno	-	-	-	1	-	-	-	Ljubno	
Ljutomer	-	-	-	-	-	-	-	Ljutomer	
Logatec	-	-	-	-	-	-	-	Logatec	
Loška dolina	-	-	-	-	-	-	1	Loška dolina	
Loški Potok	-	-	-	-	-	-	-	Loški Potok	
Lovrenc na Pohorju	-	-	-	-	-	-	-	Lovrenc na Pohorju	
Luče	-	-	-	-	-	-	-	Luče	
Lukovica	-	-	-	1	-	-	-	Lukovica	
Majšperk	-	-	-	-	-	-	-	Majšperk	

2.9 Župani in županje, izvoljeni 22. 11. oz. 6. 12. 1998, po mestnih in drugih občinah ter poklicnih skupinah (nadaljevanje)

Mayors elected on 22 November or 6 December 1998, by urban and other municipalities and groups of occupations (continued)

	Skupaj	Izvoljeni župani in županje po poklicnih skupinah Elected mayors by groups of occupations						Urban municipalities Other municipalities
		zakonodajalci/ zakonodajalke, visoki uradniki/ visoke uradnice, menedžerji/ menedžerke	strokovnjaki/ strokovnjakinje	tehnik/tehnice in drugi strokovni sodelavci/druge strokovne sodelavke	uradniki/ uradnice	poklici za storitve, prodajalci/ prodajalke	kmetovalci/ kmetovalke, gozdarji/ gozdarke, ribiči/ribičke lovci/lovke	
Mestne občine Druge občine	Total	legislators, senior officials, managers	professionals	technicians and associate professionals	clerks	service workers and shop and market sales workers	skilled agricultural and fishery workers	
Markovci	1	-	-	1	-	-	-	Markovci
Medvode	1	1	-	-	-	-	-	Medvode
Mengeš	1	-	1	-	-	-	-	Mengeš
Metlika	1	1	-	-	-	-	-	Metlika
Mežica	1	1	-	-	-	-	-	Mežica
Miklavž na Dravskem polju	1	-	1	-	-	-	-	Miklavž na Dravskem polju
Miren-Kostanjevica	1	1	-	-	-	-	-	Miren-Kostanjevica
Mirna Peč	1	-	-	-	-	-	-	Mirna Peč
Mislinja	1	-	-	-	-	1	-	Mislinja
Moravče	1	1	-	-	-	-	-	Moravče
Moravske Toplice	1	1	-	-	-	-	-	Moravske Toplice
Mozirje	1	-	-	1	-	-	-	Mozirje
Muta	1	-	-	-	-	-	-	Muta
Naklo	1	1	-	-	-	-	-	Naklo
Nazarje	1	1	-	-	-	-	-	Nazarje
Odranci	1	-	1	-	-	-	-	Odranci
Oplotnica	1	-	-	-	-	1	-	Oplotnica
Ormož	1	1	-	-	-	-	-	Ormož
Osilnica	1	1	-	-	-	-	-	Osilnica
Pesnica	1	-	1	-	-	-	-	Pesnica
Piran - Pirano	1	-	1	-	-	-	-	Piran - Pirano
Pivka	1	-	1	-	-	-	-	Pivka
Podčetrtek	1	1	-	-	-	-	-	Podčetrtek
Podlehnik	1	1	-	-	-	-	-	Podlehnik
Podvelka	1	1	-	-	-	-	-	Podvelka
Polzela	1	-	1	-	-	-	-	Polzela
Postojna	1	1	-	-	-	-	-	Postojna
Prebold	1	1	-	-	-	-	-	Prebold
Preddvor	1	-	-	-	1	-	-	Preddvor
Prevalje	1	1	-	-	-	-	-	Prevalje
Puonci	1	-	-	1	-	-	-	Puonci
Rače-Fram	1	1	-	-	-	-	-	Rače-Fram
Radeče	1	1	-	-	-	-	-	Radeče
Radenci	1	1	-	-	-	-	-	Radenci
Radlje ob Dravi	1	-	-	-	-	-	-	Radlje ob Dravi
Radovljica	1	1	-	-	-	-	-	Radovljica
Ravne na Koroškem	1	1	-	-	-	-	-	Ravne na Koroškem
Razkrižje	1	-	-	-	1	-	-	Razkrižje
Ribnica	1	1	-	-	-	-	-	Ribnica
Ribnica na Pohorju	1	-	-	-	-	-	-	Ribnica na Pohorju
Rogaška Slatina	1	-	1	-	-	-	-	Rogaška Slatina
Rogašovci	1	1	-	-	-	-	-	Rogašovci
Rogatec	1	1	-	-	-	-	-	Rogatec
Ruše	1	1	-	-	-	-	-	Ruše
Selnica ob Dravi	1	-	-	-	-	-	-	Selnica ob Dravi
Semič	1	-	-	-	-	-	-	Semič
Sevnica	1	1	-	-	-	-	-	Sevnica
Sežana	1	1	-	-	-	-	-	Sežana
Slovenska Bistrica	1	-	-	-	-	-	-	Slovenska Bistrica
Slovenske Konjice	1	1	-	-	-	-	-	Slovenske Konjice

2.9 Župani in županje, izvoljeni 22. 11. oz. 6. 12. 1998, po mestnih in drugih občinah ter poklicnih skupinah (nadaljevanje)

Mayors elected on 22 November or 6 December 1998, by urban and other municipalities and groups of occupations (continued)

	poklici za neindustrijski način dela	Izvoljeni župani in županje po poklicnih skupinah Elected mayors by groups of occupations					nezaposleni	Urban municipalities Other municipalities
		upravljajci/ upravljalke strojev in naprav, industrijski izdelovalci/ izdelovalke in sestavjalci/ sestavjalke	poklici za preprosta dela	osebe z lastnimi dohodki	vzdrževane osebe	druge vzdrževane osebe		
Mestne občine Druge občine	craft and related trades workers	plant and machi- ne operators and assemblers	elementary occupation	persons with own income	supported persons	other supported persons	unemployed	
Markovci	-	-	-	-	-	-	-	Markovci
Medvode	-	-	-	-	-	-	-	Medvode
Mengeš	-	-	-	-	-	-	-	Mengeš
Metlika	-	-	-	-	-	-	-	Metlika
Mežica	-	-	-	-	-	-	-	Mežica
Miklavž na	-	-	-	-	-	-	-	Miklavž na
Dravskem polju	-	-	-	-	-	-	-	Dravskem polju
Miren-Kostanjevica	-	-	-	-	-	-	-	Miren-Kostanjevica
Mima Peč	1	-	-	-	-	-	-	Mima Peč
Mislinja	-	-	-	-	-	-	-	Mislinja
Moravče	-	-	-	-	-	-	-	Moravče
Moravske Toplice	-	-	-	-	-	-	-	Moravske Toplice
Mozirje	-	-	-	-	-	-	-	Mozirje
Muta	-	-	-	1	-	-	-	Muta
Naklo	-	-	-	-	-	-	-	Naklo
Nazarje	-	-	-	-	-	-	-	Nazarje
Odranci	-	-	-	-	-	-	-	Odranci
Oplotnica	-	-	-	-	-	-	-	Oplotnica
Ormož	-	-	-	-	-	-	-	Ormož
Osiinica	-	-	-	-	-	-	-	Osiinica
Pesnica	-	-	-	-	-	-	-	Pesnica
Piran - Pirano	-	-	-	-	-	-	-	Piran - Pirano
Pivka	-	-	-	-	-	-	-	Pivka
Podčetrtek	-	-	-	-	-	-	-	Podčetrtek
Podlehnik	-	-	-	-	-	-	-	Podlehnik
Podvelka	-	-	-	-	-	-	-	Podvelka
Polzela	-	-	-	-	-	-	-	Polzela
Postojna	-	-	-	-	-	-	-	Postojna
Prebold	-	-	-	-	-	-	-	Prebold
Preddvor	-	-	-	-	-	-	-	Preddvor
Prevalje	-	-	-	-	-	-	-	Prevalje
Puonci	-	-	-	-	-	-	-	Puonci
Rače-Fram	-	-	-	-	-	-	-	Rače-Fram
Radeče	-	-	-	-	-	-	-	Radeče
Radenci	-	-	-	-	-	-	-	Radenci
Radlje ob Dravi	-	-	-	1	-	-	-	Radlje ob Dravi
Radovljica	-	-	-	-	-	-	-	Radovljica
Ravne na Koroškem	-	-	-	-	-	-	-	Ravne na Koroškem
Razkrižje	-	-	-	-	-	-	-	Razkrižje
Ribnica	-	-	-	-	-	-	-	Ribnica
Ribnica na Pohorju	-	-	-	-	-	1	-	Ribnica na Pohorju
Rogaška Slatina	-	-	-	-	-	-	-	Rogaška Slatina
Rogašovci	-	-	-	-	-	-	-	Rogašovci
Rogatec	-	-	-	-	-	-	-	Rogatec
Ruše	-	-	-	-	-	-	-	Ruše
Selnica ob Dravi	-	-	-	-	-	-	1	Selnica ob Dravi
Semič	-	1	-	-	-	-	-	Semič
Sevnica	-	-	-	-	-	-	-	Sevnica
Sežana	-	-	-	-	-	-	-	Sežana
Slovenska Bistrica	-	-	-	1	-	-	-	Slovenska Bistrica
Slovenske Konjice	-	-	-	-	-	-	-	Slovenske Konjice

2.9 Župani in županje, izvoljeni 22. 11. oz. 6. 12. 1998, po mestnih in drugih občinah ter poklicnih skupinah (nadaljevanje)
Mayors elected on 22 November or 6 December 1998, by urban and other municipalities and groups of occupations (continued)

Mestne občine Druge občine	Skupaj	Izvoljeni župani in županje po poklicnih skupinah Elected mayors by groups of occupations						Urban municipalities Other municipalities
		zakonodajalci/ zakonodajalke, visoki uradniki/ visoke uradnice, menedžerji/ menedžerke	strokovnjaki/ strokovnja- kinje	tehnikitehnice in drugi strokovni sodelavci/druge strokovne sodelavke	uradniki/ uradnice	poklici za storitve, prodajalci/ prodajalke	kmetovalci/ kmetovalke, gozdarji/ gozdarke, ribiči/ribičke lovci/lovke	
	Total	legislators, senior officials, managers	professionals	technicians and associate professionals	clerks	service workers and shop and market sales workers	skilled agricultural and fishery workers	
Sodražica	1	1	-	-	-	-	-	Sodražica
Solčava	1	1	-	-	-	-	-	Solčava
Starše	1	-	-	-	-	-	-	Starše
Sveta Ana	1	-	-	-	-	-	-	Sveta Ana
Sveti Andraž v Slovenskih goricah	1	-	1	-	-	-	-	Sveti Andraž v Slovenskih goricah
Sveti Jurij	1	-	-	-	-	1	-	Sveti Jurij
Šalovci	1	1	-	-	-	-	-	Šalovci
Šempeter - Vrtojba	1	1	-	-	-	-	-	Šempeter - Vrtojba
Šenčur	1	1	-	-	-	-	-	Šenčur
Šentilj	1	1	-	-	-	-	-	Šentilj
Šentjernej	1	-	-	1	-	-	-	Šentjernej
Šentjur pri Celju	1	1	-	-	-	-	-	Šentjur pri Celju
Škočjan	1	-	-	-	-	-	1	Škočjan
Škofja Loka	1	1	-	-	-	-	-	Škofja Loka
Škofljica	1	-	1	-	-	-	-	Škofljica
Šmarje pri Jelšah	1	-	1	-	-	-	-	Šmarje pri Jelšah
Šmartno ob Paki	1	-	-	-	-	-	1	Šmartno ob Paki
Šoštanj	1	1	-	-	-	-	-	Šoštanj
Štore	1	1	-	-	-	-	-	Štore
Tabor	1	-	-	-	1	-	-	Tabor
Tišina	1	-	1	-	-	-	-	Tišina
Tolmin	1	-	-	-	-	-	-	Tolmin
Trbovije	1	1	-	-	-	-	-	Trbovije
Trebnje	1	1	-	-	-	-	-	Trebnje
Tmovska vas	1	-	-	1	-	-	-	Tmovska vas
Trzin	1	1	-	-	-	-	-	Trzin
Tržič	1	1	-	-	-	-	-	Tržič
Tumšče	1	1	-	-	-	-	-	Tumšče
Velika Polana	1	-	-	-	-	-	-	Velika Polana
Velike Lašče	1	-	-	-	-	-	-	Velike Lašče
Veržej	1	1	-	-	-	-	-	Veržej
Videm	1	1	-	-	-	-	-	Videm
Vipava	1	1	-	-	-	-	-	Vipava
Vitanje	1	-	-	-	-	-	-	Vitanje
Vodice	1	-	1	-	-	-	-	Vodice
Vojnik	1	1	-	-	-	-	-	Vojnik
Vransko	1	-	-	1	-	-	-	Vransko
Vrhnika	1	-	-	-	-	-	-	Vrhnika
Vuzenica	1	-	-	-	-	-	-	Vuzenica
Zagorje ob Savi	1	1	-	-	-	-	-	Zagorje ob Savi
Zavrč	1	1	-	-	-	-	-	Zavrč
Zreče	1	1	-	-	-	-	-	Zreče
Žalec	1	1	-	-	-	-	-	Žalec
Železniki	1	-	1	-	-	-	-	Železniki
Žetale	1	-	-	1	-	-	-	Žetale
Žiri	1	-	1	-	-	-	-	Žiri
Žirovnica	1	1	-	-	-	-	-	Žirovnica
Žužemborg	1	1	-	-	-	-	-	Žužemborg

2.9 Župani in županje, izvoljeni 22. 11. oz. 6. 12. 1998, po mestnih in drugih občinah ter poklicnih skupinah (nadaljevanje)

Mayors elected on 22 November or 6 December 1998, by urban and other municipalities and groups of occupations (continued)

Mestne občine Druge občine	poklici za neindustrijski način dela craft and related trades workers	Izvoljeni župani in županje po poklicnih skupinah Elected mayors by groups of occupations						nezaposleni unemployed	Urban municipalities Other municipalities
		upravjalci/ upravljalke strojev in naprav, industrijski izdelovalci/ izdelovalke in sestavjalci/ sestavjalke plant and machine operators and assemblers	poklici za preprosta dela elementary occupation	osebe z lastnimi dohodki persons with own income	vzdrževane osebe supported persons	druge vzdrževane osebe other supported persons			
Sodražica	-	-	-	-	-	-	-	Sodražica	
Solčava	-	-	-	-	-	-	-	Solčava	
Starše	-	1	-	-	-	-	-	Starše	
Sveta Ana	-	-	-	1	-	-	-	Sveta Ana	
Sveti Andraž v Slovenskih goricah	-	-	-	-	-	-	-	Sveti Andraž v v Slovenskih goricah	
Sveti Jurij	-	-	-	-	-	-	-	Sveti Jurij	
Šalovci	-	-	-	-	-	-	-	Šalovci	
Šempeter - Vrtojba	-	-	-	-	-	-	-	Šempeter - Vrtojba	
Šenčur	-	-	-	-	-	-	-	Šenčur	
Šentilj	-	-	-	-	-	-	-	Šentilj	
Šentjernej	-	-	-	-	-	-	-	Šentjernej	
Šentjur pri Celju	-	-	-	-	-	-	-	Šentjur pri Celju	
Škocjan	-	-	-	-	-	-	-	Škocjan	
Škofja Loka	-	-	-	-	-	-	-	Škofja Loka	
Škofljica	-	-	-	-	-	-	-	Škofljica	
Šmarje pri Jelšah	-	-	-	-	-	-	-	Šmarje pri Jelšah	
Šmartno ob Paki	-	-	-	-	-	-	-	Šmartno ob Paki	
Šoštanj	-	-	-	-	-	-	-	Šoštanj	
Štore	-	-	-	-	-	-	-	Štore	
Tabor	-	-	-	-	-	-	-	Tabor	
Tišina	-	-	-	-	-	-	-	Tišina	
Tolmin	-	-	-	-	1	-	-	Tolmin	
Trbovlje	-	-	-	-	-	-	-	Trbovlje	
Trebnje	-	-	-	-	-	-	-	Trebnje	
Trnovska vas	-	-	-	-	-	-	-	Trnovska vas	
Trzin	-	-	-	-	-	-	-	Trzin	
Tržič	-	-	-	-	-	-	-	Tržič	
Tumišče	-	-	-	-	-	-	-	Tumišče	
Velika Polana	1	-	-	-	-	-	-	Velika Polana	
Velike Lašče	-	-	1	-	-	-	-	Velike Lašče	
Veržej	-	-	-	-	-	-	-	Veržej	
Videm	-	-	-	-	-	-	-	Videm	
Vipava	-	-	-	-	-	-	-	Vipava	
Vitanje	-	-	-	1	-	-	-	Vitanje	
Vodice	-	-	-	-	-	-	-	Vodice	
Vojnik	-	-	-	-	-	-	-	Vojnik	
Vransko	-	-	-	-	-	-	-	Vransko	
Vrhnika	1	-	-	-	-	-	-	Vrhnika	
Vuzenica	1	-	-	-	-	-	-	Vuzenica	
Zagorje ob Savi	-	-	-	-	-	-	-	Zagorje ob Savi	
Zavrč	-	-	-	-	-	-	-	Zavrč	
Zreče	-	-	-	-	-	-	-	Zreče	
Žalec	-	-	-	-	-	-	-	Žalec	
Železniki	-	-	-	-	-	-	-	Železniki	
Žetale	-	-	-	-	-	-	-	Žetale	
Žiri	-	-	-	-	-	-	-	Žiri	
Žirovnica	-	-	-	-	-	-	-	Žirovnica	
Žužemberg	-	-	-	-	-	-	-	Žužemberg	

2.9.1 Županje, izvoljene 22. 11. oz. 6. 12. 1998, po mestnih in drugih občinah ter poklicnih skupinah
Mayoresses elected on 22 November or 6 December 1998, by urban and other municipalities and groups of occupations

Mestne občine Druge občine	Izvoljene županje skupaj Total Elected mayoresses total	Šolska izobrazba School education					Urban municipalities Other municipalities
		zakonodajalke visoke uradnice, menedžerke legislatori, senior officials, managers	strokovnjakinje professionals	uradnice clerks	osebe z lastnimi dohodki persons with own income	druge vzdrževane osebe other supported persons	
Slovenija - skupaj	8	4	1	1	1	1	Slovenia - total
Mestne občine - skupaj	1	1	-	-	-	-	Urban municipalities - total
Ljubljana	1	1	-	-	-	-	Ljubljana
Druge občine - skupaj	7	3	1	1	1	1	Other municipalities - total
Domžale	1	1	-	-	-	-	Domžale
Izola - Isola	1	1	-	-	-	-	Izola - Isola
Ljubno	1	-	-	-	1	-	Ljubno
Piran - Pirano	1	-	1	-	-	-	Piran - Pirano
Ravne	1	1	-	-	-	-	Ravne
Ribnica na Pohorju	1	-	-	-	-	1	Ribnica na Pohorju
Tabor	1	-	-	1	-	-	Tabor

2.10 Župani in županje, izvoljeni na županskih volitvah 22. 11. oz. 6. 12. 1998, po mestnih in drugih občinah

Mayors elected at mayoral elections on 22 November or 6 December 1998, by urban and other municipalities

Občina	Župani in županje izvoljeni, v prvem oz. v drugem krogu Elected in the first or the second round	Ime Name	Preimek Family name	Kandidatne liste Lists of candidates	Glasovi, ki so jih prejeli (%) Votes obtained (%)	Municipality
SLOVENIJA						
Mestne občine						
Celje	2	BOJAN	ŠROT	SLS	56,11	Celje
Kranj	2	MOHOR	BOGATAJ	LDS	59,56	Kranj
Ljubljana	1	VIKTORIJA	POTOČNIK	LDS	53,25	Ljubljana
Maribor	2	BORIS	SOVČ	ZL	53,88	Maribor
Murska Sobota	1	ANTON	SLAVC	LDS	84,28	Murska Sobota
Nova Gorica	2	ČRTOMIR	ŠPACAPAN	LDS	68,94	Nova Gorica
Novo mesto	2	ANTON	STARC	LDS, SLS, De SUS	57,98	Novo mesto
Ptuj	1	MIROSLAV	LUCI	SDS	59,41	Ptuj
Slovenj Gradec	1	JANEZ	KOMLIJANEC	NK	74,71	Slovenj Gradec
Velenje	1	SREČKO	MEH	ZL	64,48	Velenje
Druge občine						
Ajdovščina	2	KAZIMIR	BAVEC	SLS	51,06	Ajdovščina
Beltinci	1	JOŽEF	KAVAŠ	SKD	52,80	Beltinci
Benedikt	1	MILAN	GUMZAR	LDS	78,47	Benedikt
Bistrica ob Sotli	2	JOŽEF	PREGRAD	SDS	55,36	Bistrica ob Sotli
Bled	2	BORIS	MALEJ	LDS, SLS	55,06	Bled

2.10 Župani in županje, izvoljeni na županskih volitvah 22. 11. oz. 6. 12. 1998, po mestnih in drugih občinah (nadaljevanje)

Mayors elected at mayoral elections on 22 November or 6 December 1998, by urban and other municipalities (continued)

Občina	Župani in županje izvoljeni, v prvem oz. v drugem krogu Elected in the first or the second round	Ime Name	Primek Family name	Kandidatne liste Lists of candidates	Glasovi, ki so jih prejeli (%) Votes obtained (%)	Municipality
Bloke	1	JOŽE	DOLES	SLS, SDS, SKD	65,61	Bloke
Bohinj	1	FRANC	KRAMAR	NK	100,00	Bohinj
Borovnica	2	ALOJZ	MOČNIK	NK	54,42	Borovnica
Bovec	2	SINIŠA	GERMOVŠEK	SDS	51,65	Bovec
Braslovče	2	DUŠKO	GORIČAR	SLS	64,14	Braslovče
Brdca	1	FRANC	MUŽIČ	LDS	52,91	Brdca
Brezovica	2	DRAGO	STANOVNIK	SLS	61,62	Brezovica
Brežice	2	VLADISLAV	DERŽIČ	DS	61,51	Brežice
Cankova	2	VIKTOR	VORŠIČ	ZL	58,27	Cankova
Cerklje na Gorenjskem	1	FRANC	ČEBULJ	SDS	78,59	Cerklje na Gorenjskem
Cerknica	1	VALENTIN	SCHNIG	LDS	52,90	Cerknica
Cerkno	1	JURIJ	KAVČIČ	SLS	53,29	Cerkno
Cerkvenjak	1	JOŽEF	KRANER	SLS, SKD	64,21	Cerkvenjak
Črenšovci	1	ANTON	TÖRNAR	SKD	51,52	Črenšovci
Črna na Koroškem	1	FRANC	STAKNE	ZL	100,00	Črna na Koroškem
Črnomelj	1	ANDREJ	FABJAN	SLS	55,94	Črnomelj
Destnik	1	FRANC	PUKŠIČ	SDS	59,86	Destnik
Divjača	1	RAJKO	VOJKOVŠKY	ZL	59,30	Divjača
Dobje	1	FRANC	SALOBIR	LDS, SDS, SKD, SLS	53,18	Dobje
Dobrepolje	1	ANTON	JAKOPIČ	SLS	56,40	Dobrepolje
Dobrna	1	MARTIN	BRECL	SLS	51,38	Dobrna
Dobrova-Polhov Gradec	2	JANEZ	OVEN	SLS	50,13	Dobrova-Polhov Gradec
Dobrovnik	2	MARJAN	KARDINAR	LSD	60,68	Dobrovnik
Dol pri Ljubljani	2	ANTON	JEMEC	SKD	54,17	Dol pri Ljubljani
Dolenjske Toplice	2	FRANC	VOVK	SLS	51,70	Dolenjske Toplice
Domžale	1	CVETKA	ZALOKAR ORAŽEM	NK	71,34	Domžale
Dornava	1	FRANC	ŠEGULA	SLS, SDS, SKD	51,68	Dornava
Dravograd	1	RADO	KRPAČ	LDS	61,09	Dravograd
Duplek	1	JANEZ	RIBIČ	SLS	87,78	Duplek
Gorenja vas-Poljane	1	JOŽE	BOGATAJ	NK	68,14	Gorenja vas-Poljane
Gorišnica	1	SLAVKO	VIŠENJAK	SLS	84,92	Gorišnica
Gornja Radgona	2	MIHA	VODENIK	NK	63,98	Gornja Radgona
Gornji Grad	1	ANTON	RIFELJ	SDS	63,29	Gornji Grad
Gornji Petrovci	1	FRANC	ŠLIHTERBER	NK	86,89	Gornji Petrovci
Grad	1	DANIEL	KALAMAR	NK	65,34	Grad
Grosuplje	2	JANEZ	LESJAK	LDS, ZL	50,34	Grosuplje
Hajdina	2	RADOSLAV	SIMONIČ	SLS	68,25	Hajdina
Hoče-Silvnica	2	ANTON	OBREHT	SDS	61,99	Hoče-Silvnica
Hodoš - Hodos	1	LJUDVIK	ORBAN	NK	76,04	Hodoš - Hodos
Horjul	1	DANIEL	FORTUNA	NK	100,00	Horjul
Hrastnik	1	LEOPOLD	GROŠELJ	ZL	91,87	Hrastnik
Hrpelje-Kozina	2	VOJKO	MAHNIČ	NK	53,48	Hrpelje-Kozina
Idrija	2	CVETO	KODER	SLS	59,73	Idrija
Ig	2	CIRIL	PODRŽAJ	SKD	50,38	Ig
Ilirska Bistrica	2	FRANC	LIPOLT	ZPP	51,58	Ilirska Bistrica
Ivančna Gorica	1	JERNEJ	LAMPRET	SDS	63,12	Ivančna Gorica
Izola - Isola	1	BREDA	PEČAN	ZL, ZPP-IDZ	63,25	Izola - Isola
Jesenice	2	BORIS JANEZ	BRESANT	ZL	54,80	Jesenice
Jezerško	1	MILAN	KOČJAN	NK	89,23	Jezerško
Juršinci	1	ALOJZJ	KAUČIČ	SLS	100,00	Juršinci
Kamnik	2	ANTON TONE	SMOLNIKAR	NK	64,73	Kamnik
Kanal	1	ZORAN	MADON	SLS	63,80	Kanal
Kidričevo	2	ALOJZ	STRAH	SLS	56,58	Kidričevo
Kobarid	1	PAVEL	GREGORČIČ	ZPP	58,90	Kobarid
Kobilje	1	PAVEL	NEMET	LDS	50,74	Kobilje
Kočevje	2	JANKO	VEBER	ZL	55,57	Kočevje
Komen	2	UROŠ	SLAMIČ	NK	51,47	Komen
Komenda	1	TOMAŽ	DROLEC	NK	79,12	Komenda
Kostel	1	VALENTIN	JUŽNIČ	NK	100,00	Kostel

2.10 Župani in županje, izvoljeni na županskih volitvah 22. 11. oz. 6. 12. 1998, po mestnih in drugih občinah (nadaljevanje)

Mayors elected at mayoral elections on 22 November or 6 December 1998, by urban and other municipalities (continued)

Občina	Župani in županje izvoljeni, v prvem oz. v drugem krogu Elected in the first or the second round	Ime Name	Primek Family name	Kandidatne liste Lists of candidates	Glasovi, ki so jih prejeli (%) Votes obtained (%)	Municipality
Kozje	1	JOŽEF	PLANINC	LDS	62,85	Kozje
Kranjska Gora	1	JOŽE	KOTNIK	NK	50,22	Kranjska Gora
Križevci	1	FELIKS	MAVRIČ	SLS	50,90	Križevci
Krško	2	FRANC	BOGOVIČ	SLS	59,04	Krško
Kungota	1	JOŽEF	KARNER	SLS	67,81	Kungota
Kuzma	1	JOŽEF	ŠKALIČ	SKD	65,53	Kuzma
Laško	2	JOŽE	RAJH	ZL, LDS, DeSUS	61,50	Laško
Lenart	2	IVAN	VOGRIN	NK	50,58	Lenart
Lendava - Lendva	1	JOŽEF	KOCON	NK	74,57	Lendava - Lendva
Litija	2	MIROSLAV	KAPLJA	LDS, ZL, DeSUS	56,19	Litija
Ljubno	1	ANKA	RAKUN	NK	73,17	Ljubno
Ljutomer	2	JOŽEF	ŠPINDLER	LDS	52,11	Ljutomer
Logatec	2	JANEZ	NAGODE	SLS	66,22	Logatec
Loška dolina	2	JOŽEF	GORŠE	SDS, SKD, SLS	52,44	Loška dolina
Loški Potok	1	JANEZ	NOVAK	LDS	100,00	Loški Potok
Lovrenc na Pohorju	1	FRANC	LADINEK	SKD	100,00	Lovrenc na Pohorju
Luče	1	BOGOMIR	ZAMERNIK	SDS	84,31	Luče
Lukovica	1	ANASTAZIJ ŽIVKO	BURJA	SKD	50,27	Lukovica
Majšperk	1	FRANC	BEZJAK	SKD	53,29	Majšperk
Markovci	2	FRANC	KEKEC	SLS, LDS	51,57	Markovci
Medvode	1	STANISLAV	ŽAGAR	NK	65,45	Medvode
Mengeš	2	TOMAŽ	ŠTEBE	SDS	60,04	Mengeš
Metlika	2	SLAVKO	DRAGOVAN	SLS	58,60	Metlika
Mežica	1	JANEZ	PRAPER	SKD	64,28	Mežica
Miklavž na Dravskem polju	1	LEOPOLD	KREMŽAR	LDS	59,32	Miklavž na Dravskem polju
Miren-Kostanjevica	1	ZLATKO MARTIN	MARUŠIČ	NK	92,34	Miren-Kostanjevica
Mima Peč	1	ZVONKO	LAH	SDS	71,11	Mima Peč
Mislinja	1	MIRKO	BRESOVNIK	NK	84,50	Mislinja
Moravče	1	MATJAŽ	KOČAR	SLS	59,38	Moravče
Moravske Toplice	1	FRANC	CIPOT	NK	70,29	Moravske Toplice
Mozirje	2	JOŽEF	KRAMER	SDS	55,03	Mozirje
Muta	1	IVAN	DRAUŠBAHER	SDS	53,60	Muta
Naklo	1	IVAN-JANEZ	ŠTULAR	SKD	84,01	Naklo
Nazarje	1	IVAN	PURNAT	NK	85,80	Nazarje
Odranci	1	IVAN	MARKOJA	NK	76,97	Odranci
Oplotnica	1	VLADIMIR	GLOBOVNIK	SLS	61,03	Oplotnica
Ormož	1	VILJ	TROFENIK	NK	71,65	Ormož
Osinica	1	ANTON	KOVAČ	SKD, SLS	100,00	Osinica
Pesnica	2	VENCESLAV	SENEKOVIČ	SLS	56,07	Pesnica
Piran - Pirano	2	VOJKA	ŠTULAR	ZL	66,05	Piran - Pirano
Pivka	2	ROBERT	SMRDELJ	SLS	53,95	Pivka
Podčetrtek	1	MARJAN	DROFELNIK	SKD	100,00	Podčetrtek
Podlehnik	2	VEKOSLAV	FRIC	NK	55,76	Podlehnik
Podvelka	1	ANTON	KOVŠE	LDS	75,51	Podvelka
Pozzeila	2	LJUBO	ŽNIDAR	SDS	51,99	Pozzeila
Postojna	2	JOSIP	BAJC	SLS	62,85	Postojna
Prebold	2	VINKO	DEBELAK	LDS	66,25	Prebold
Preddvor	1	MIROSLAV	ZADNIKAR	NK	89,76	Preddvor
Prevalje	2	MATJJA	TASIČ	NK	60,05	Prevalje
Puconci	1	LJUDVIK	NOVAK	SLS	100,00	Puconci
Rače-Fram	1	BRANKO	LEDINEK	SLS	67,36	Rače-Fram
Radeče	1	LJUDVIK	SOTLAR	SLS, SDS, SKD	64,75	Radeče
Radenci	2	HERBERT	ŠEFER	NK	54,81	Radenci
Radlje ob Dravi	2	HUBERT	ROBNIK	SNS	64,36	Radlje ob Dravi
Radovljica	2	S. JANKO	STUŠEK	NK	63,62	Radovljica
Ravne na Koroškem	2	IVANA	KLANČNIK	SLS	50,31	Ravne na Koroškem
Razkrižje	1	STANKO	IVANUŠIČ	NK	82,09	Razkrižje
Ribnica	1	JOŽE	TANKO	SDS	100,00	Ribnica
Ribnica na Pohorju	2	MARJJA	SGERM	SLS	54,42	Ribnica na Pohorju

2.10 Župani in županje, izvoljeni na županskih volitvah 22. 11. oz. 6. 12. 1998, po mestnih in drugih občinah (nadaljevanje)

Mayors elected at mayoral elections on 22 November or 6 December 1998, by urban and other municipalities (continued)

Občina	Župani in županje izvoljeni, v prvem oz. v drugem krogu Elected in the first or the second round	Ime Name	Priimek Family name	Kandidatne liste Lists of candidates	Glasovi, ki so jih prejeli (%) Votes obtained (%)	Municipality
Rogaška Slatina	1	BRANKO	KIDRIČ	SKD, SLS, SDS	74,97	Rogaška Slatina
Rogašovci	2	JANKO	HALB	SLS	51,31	Rogašovci
Rogatec	1	MARTIN	MIKOLIČ	SKD	93,01	Rogatec
Ruše	1	VILJ	REZMAN	NK	58,04	Ruše
Selnica ob Dravi	2	VLADIMIR	SABOLEK	NK	56,00	Selnica ob Dravi
Semič	1	IVAN	BUKOVEC	SLS, SKD	88,24	Semič
Sevnica	2	KRISTJAN	JANC	SLS	50,08	Sevnica
Sežana	2	MIROSLAV	KLJUN	NK	57,00	Sežana
Slovenska Bistrica	1	IVAN	ŽAGAR	SLS, SDS, SKD	58,30	Slovenska Bistrica
Slovenske Konjice	1	JANEZ	JAZBEC	NK	77,53	Slovenske Konjice
Sodražica	2	ANDREJ	POGORELC	SDS	74,37	Sodražica
Solčava	1	VOJTEH	KLEMENŠEK	NK	50,84	Solčava
Starše	1	VILJ	DUCMAN	SLS	73,18	Starše
Sveta Ana	1	BOGOMIR	RUHITEL	SLS, SKD, SDS	64,83	Sveta Ana
Sveti Andraž v Slovenskih goricah	2	FRANC	KREPŠA	SKD	56,64	Sveti Andraž v Slovenskih goricah
Sveti Jurij	1	SLAVKO	MIHAJČ	SKD	79,08	Sveti Jurij
Šalovci	1	ALEKSANDER	ABRAHAM	SLS	100,00	Šalovci
Šempeter - Vrtojba	2	DRAGAN	VALENČIČ	ZL	54,89	Šempeter - Vrtojba
Šenčur	1	FRANC	KERN	NK	81,33	Šenčur
Šentilj	1	EDVARD	ČAGRAN	SLS	74,45	Šentilj
Šentjamej	1	FRANC	HUDOKJIN	SLS, LDS, ZL	78,19	Šentjamej
Šentjur pri Celju	2	JURIJ	MALOVRH	SKD	72,64	Šentjur pri Celju
Škocjan	1	JANEZ	POVŠIČ	NK	64,58	Škocjan
Škofja Loka	2	IGOR	DRAKSLEK	SKD	82,76	Škofja Loka
Škofljica	1	JOŽE	JURKOVIČ	NK	65,36	Škofljica
Šmarje pri Jelšah	1	JOŽEF	ČAKŠ	SKD	60,54	Šmarje pri Jelšah
Šmartno ob Paki	2	IVAN	RAKUN	SLS	50,73	Šmartno ob Paki
Šoštanj	2	BOGDAN	MENIH	SDS	64,76	Šoštanj
Štore	1	FRANC	JAZBEC	SDS	73,18	Štore
Tabor	2	VIDA	SLAKAN	SKD, SDS	50,13	Tabor
Tišina	1	ALOJZ	FLEGAR	LDS	53,41	Tišina
Tolmin	1	JULIJAN	ŠORLI	LDS, ZL	63,07	Tolmin
Trbovlje	1	LADISLAV ŽIGA	ŽGAJNAR	LDS, ZL	53,23	Trbovlje
Trebnje	2	CIRIL METOD	PUNGARTNIK	LDS	59,20	Trebnje
Trnovska vas	1	KARL	VURČER	NK	56,89	Trnovska vas
Trzin	1	ANTON	PERŠAV	DS	62,64	Trzin
Tržič	1	PAVEL	RUPAR	SDS	58,37	Tržič
Tumišče	2	JOŽEF	KOCET	SLS	58,08	Tumišče
Velika Polana	1	ŠTEFAN	PRŠA	SDS	55,16	Velika Polana
Velike Lašče	2	ANTON	ZAKRAJŠEK	SDS, SKD	53,01	Velike Lašče
Veržej	1	DRAGO	LEGEN	SLS	86,80	Veržej
Videm	2	FRANC	KIRBIŠ	SOPS	65,88	Videm
Vipava	1	IVAN	PRINCES	NK	65,03	Vipava
Vitanje	1	STANISLAV	KRANJIC	NK	71,02	Vitanje
Vodice	1	ANTON	KOKALJ	SKD	55,31	Vodice
Vojnik	1	BENEDIKT	PODERGAJS	SKD	70,47	Vojnik
Vransko	1	FRANC	SUŠNIK	SDS	57,54	Vransko
Vrhnika	2	VINCENCJ	TOMŠIČ	SKD	72,18	Vrhnika
Vuzenica	1	MIRAN	KUS	NK	100,00	Vuzenica
Zagorje ob Savi	1	MATJAŽ	ŠVAGAN	LDS	90,60	Zagorje ob Savi
Zavrč	2	MIRAN	VUK	SKD	70,62	Zavrč
Zreče	1	JOŽEF	KOŠIR	LDS, ZL, SLS, DeSUS	82,68	Zreče
Žalec	2	ALOJZ	POSEDEL	LDS	54,79	Žalec
Železniki	1	MIHAEL	PREVC	SKS, SLS, SDS	53,19	Železniki
Žetale	1	ANTON	BUTOLEN	LDS	57,34	Žetale
Žiri	1	BOJAN	STARMAN	SLS, SKD, SDS	73,26	Žiri
Žirovnica	1	ANTON	DEŽMAN	NK	51,68	Žirovnica
Žužemborg	2	FRANC	ŠKUFCA	LDS	55,96	Žužemborg

2.11 Volišča, volilni upravičenci in volilna udeležba v prvem oz. drugem krogu županskih volitev 22. 11. in 6. 12. 1998, po regijah in občinah

Polling stations, the electorate and turnout in the first and the second round of mayoral elections on 22 November and 6 December 1998, by regions and municipalities

Regije Občine	Volišča Polling stations	Volilni upravičenci skupaj The electorate total	Volilna udeležba Turnout		skupaj total	Oddane glasovnice za župane Ballots cast for mayors				Regions Municipalities
			skupaj (število) total (number)	%		veljavne valid		neveljavne invalid		
						število number	%	število number	%	
Prvi krog										
First round										
Slovenija - skupaj	3460	1524669	888681	58,29	887690	859782	96,86	27908	3,14	Slovenia - total
Pomurska	292	101993	65693	64,41	65628	64210	97,84	1418	2,16	Pomurska
Beltinci	9	6751	4677	69,28	4674	4604	98,50	70	1,50	Beltinci
Cankova	8	1760	1343	76,31	1343	1328	98,88	15	1,12	Cankova
Črenšovci	6	3522	2075	58,92	2075	2040	98,31	35	1,69	Črenšovci
Dobrovnik	3	1189	873	73,42	866	852	98,38	14	1,62	Dobrovnik
Gornja Radgona	17	10228	5888	57,57	5886	5761	97,88	125	2,12	Gornja Radgona
Gornji Petrovci	14	2046	1617	79,03	1617	1610	99,57	7	0,43	Gornji Petrovci
Grad	7	2082	1424	68,40	1424	1408	98,88	16	1,12	Grad
Hodoš - Hodos	2	311	222	71,38	222	217	97,75	5	2,25	Hodoš - Hodos
Kobilje	3	522	410	78,54	410	408	99,51	2	0,49	Kobilje
Križevci	13	2798	1821	65,08	1809	1768	97,73	41	2,27	Križevci
Kuzma	5	1481	1096	74,00	1093	1082	98,99	11	1,01	Kuzma
Lendava - Lendva	23	9642	6157	63,86	6157	6064	98,49	93	1,51	Lendava - Lendva
Ljutomer	36	9800	5635	57,50	5635	5472	97,11	163	2,89	Ljutomer
Moravske Toplice	29	5385	3799	70,55	3773	3712	98,38	61	1,62	Moravske Toplice
Murska Sobota	24	16654	9837	59,07	9829	9700	98,69	129	1,31	Murska Sobota
Odranci	3	1371	997	72,72	997	977	97,99	20	2,01	Odranci
Puconci	23	5339	3376	63,23	3376	3056	90,52	320	9,48	Puconci
Radenci	13	4408	3080	69,87	3080	3018	97,99	62	2,01	Radenci
Razkrižje	3	1075	731	68,00	727	726	99,86	1	0,14	Razkrižje
Rogašovci	11	2989	1870	62,56	1870	1844	98,61	26	1,39	Rogašovci
Sveti Jurij	11	2337	1556	66,58	1556	1520	97,69	36	2,31	Sveti Jurij
Šalovci	7	1624	991	61,02	991	904	91,22	87	8,78	Šalovci
Tišina	12	3484	2531	72,65	2531	2505	98,97	26	1,03	Tišina
Tumišče	4	2783	1972	70,86	1972	1944	98,58	28	1,42	Tumišče
Velika Polana	3	1291	883	68,40	883	872	98,75	11	1,25	Velika Polana
Veržej	3	1121	832	74,22	832	818	98,32	14	1,68	Veržej
Podravska	585	259820	135783	52,43	135636	132844	97,94	2792	2,06	Podravska
Benedikt	3	1510	961	62,98	961	929	97,69	22	2,31	Benedikt
Cerkvenjak	4	1633	933	57,13	933	894	95,82	39	4,18	Cerkvenjak
Destnik	17	1990	1420	71,36	1420	1400	98,59	20	1,41	Destnik
Domava	8	2089	1294	61,94	1292	1277	98,84	15	1,16	Domava
Duplek	7	4820	2742	56,89	2741	2708	98,80	33	1,20	Duplek
Gorišnica	23	4743	2938	61,94	2938	2904	98,84	34	1,16	Gorišnica
Hajdina	8	3040	1720	56,58	1720	1654	96,16	66	3,84	Hajdina
Hoče-Slivnica	12	8003	4196	52,43	4069	4025	98,92	44	1,08	Hoče-Slivnica
Juršinci	12	1836	1063	57,95	1053	1015	96,39	38	3,61	Juršinci
Kidričevo	20	5373	3487	64,90	3486	3392	97,30	94	2,70	Kidričevo
Kungota	6	3575	1903	53,23	1903	1861	97,79	42	2,21	Kungota
Lenart	18	8756	4175	47,68	4173	4049	97,03	124	2,97	Lenart
Lojrenc na Pohorju	7	2623	1453	55,39	1453	1357	93,39	96	6,61	Lojrenc na Pohorju
Majšperk	13	3263	1972	60,44	1972	1948	98,78	24	1,22	Majšperk
Maribor	114	96432	44573	46,22	44566	43636	97,91	930	2,09	Maribor
Markovci	10	3122	2179	69,80	2179	2131	97,80	48	2,20	Markovci
Miklavž na Dravskem polju	6	4731	2670	56,44	2670	2596	97,23	74	2,77	Miklavž na Dravskem polju
Oplotnica	11	3019	2025	67,08	2025	2009	99,21	16	0,79	Oplotnica
Ormož	64	13871	8171	58,91	8171	7946	97,25	225	2,75	Ormož
Pesnica	9	5841	2446	41,88	2446	2377	97,18	69	2,82	Pesnica

2.11 Volišča, volilni upravičenci in volilna udeležba v prvem oz. drugem krogu županskih volitev 22. 11. in 6. 12. 1998, po regijah in občinah (nadaljevanje)

Polling stations, the electorate and turnout in the first and the second round of mayoral elections on 22 November and 6 December 1998, by regions and municipalities (continued)

Regije Občine	Volišča Polling stations	Volilni upravičenci skupaj The electorate total	Volilna udeležba Turnout		Oddane glasovnice za župane Ballots cast for mayors				Regions Municipalities	
			skupaj (število) total (number)	%	skupaj total	veljavne valid		neveljavne invalid		
						število number	%	število number		%
Prvi krog										
First round										
Podlehnik	15	1514	986	65,13	986	971	98,48	15	1,52	Podlehnik
Ptuj	35	19384	9834	50,73	9834	9671	98,34	163	1,66	Ptuj
Rače-Fram	12	4833	2662	55,08	2662	2604	97,82	58	2,18	Rače-Fram
Ruše	13	6033	3202	53,07	3202	3108	97,06	94	2,94	Ruše
Selnica ob Dravi	6	3778	2060	54,53	2060	2017	97,91	43	2,09	Selnica ob Dravi
Slovenska Bistrica	65	23640	12263	51,87	12256	12080	98,56	176	1,44	Slovenska Bistrica
Starše	8	3294	2190	66,48	2190	2159	98,58	31	1,42	Starše
Sveta Ana	4	1815	1105	60,88	1105	1088	98,28	19	1,72	Sveta Ana
Sveti Andraž v Slovenskih goricah	7	953	634	66,53	634	630	99,37	4	0,63	Sveti Andraž v Slovenskih goricah
Šentilj	13	6887	3769	56,36	3769	3730	98,97	39	1,03	Šentilj
Trnovska vas	7	961	671	69,82	671	668	99,55	3	0,45	Trnovska vas
Videm	19	4412	2674	60,61	2674	2602	97,31	72	2,69	Videm
Zavrč	3	1123	697	62,07	697	688	98,71	9	1,29	Zavrč
Žetale	6	1123	735	65,45	735	722	98,23	13	1,77	Žetale
Koroška	116	57607	35156	61,00	35143	34256	97,43	887	2,57	Koroška
Črna na Koroškem	13	2989	1987	66,48	1986	1888	95,07	98	4,93	Črna na Koroškem
Dravograd	17	6732	4521	67,16	4517	4431	98,10	86	1,90	Dravograd
Mežica	5	3268	2386	73,01	2386	2343	98,20	43	1,80	Mežica
Mislinja	6	3571	2324	65,08	2324	2307	99,27	17	0,73	Mislinja
Muta	5	2934	1890	64,42	1890	1860	98,41	30	1,59	Muta
Podvelka	5	2304	1453	63,06	1453	1433	98,62	20	1,38	Podvelka
Prevalje	10	5119	3479	67,96	3479	3424	98,42	55	1,58	Prevalje
Radlje ob Dravi	11	4875	2987	61,27	2987	2928	98,02	59	1,98	Radlje ob Dravi
Ravne	19	9654	5613	58,14	5613	5500	97,99	113	2,01	Ravne
Ribnica na Pohorju	2	1054	738	70,02	738	730	98,92	8	1,08	Ribnica na Pohorju
Slovenj Gradec	18	12887	6543	50,77	6536	6335	96,92	201	3,08	Slovenj Gradec
Vuzenica	5	2220	1235	55,63	1234	1077	87,28	157	12,72	Vuzenica
Savinjska	471	201005	116755	58,09	116709	113267	97,05	3442	2,95	Savinjska
Bistrica ob Sotli	3	1234	813	65,88	813	796	97,91	17	2,09	Bistrica ob Sotli
Braslovče	12	3750	2367	63,12	2367	2229	94,17	138	5,83	Braslovče
Celje	56	39723	20705	52,12	20692	19800	95,69	892	4,31	Celje
Dobje	3	840	557	66,31	557	551	98,92	6	1,08	Dobje
Dobrna	7	1597	1116	69,88	1116	1088	97,49	28	2,51	Dobrna
Gornji Grad	6	2081	1290	61,99	1290	1234	95,66	56	4,34	Gornji Grad
Kozje	13	2818	1700	60,33	1700	1677	98,65	23	1,36	Kozje
Laško	42	11159	6270	56,19	6268	5978	95,37	290	4,63	Laško
Ljubno	6	2187	1554	71,06	1554	1543	99,29	11	0,71	Ljubno
Luče	7	1289	937	72,69	937	924	98,61	13	1,39	Luče
Mozirje	14	4841	3182	65,73	3181	3082	96,89	99	3,11	Mozirje
Nazarje	5	2090	1356	64,88	1356	1317	97,12	39	2,88	Nazarje
Podčetrtek	7	2849	1591	60,06	1591	1482	91,89	129	8,11	Podčetrtek
Polzela	8	4053	2575	63,53	2575	2503	97,20	72	2,80	Polzela
Prebold	9	3591	2328	64,83	2327	2250	96,69	77	3,31	Prebold
Radeče	12	3778	2620	69,35	2620	2525	96,37	95	3,63	Radeče
Rogaška Slatina	21	8360	4056	48,52	4053	3966	97,81	97	2,39	Rogaška Slatina
Rogatec	4	2465	1423	57,73	1423	1403	98,59	20	1,41	Rogatec
Slovenske Konjice	32	10523	6617	62,88	6617	6450	97,48	167	2,52	Slovenske Konjice
Sočava	2	457	363	79,43	363	358	98,62	5	1,38	Sočava
Šentjur pri Celju	35	14522	7805	53,75	7801	7584	97,22	217	2,78	Šentjur pri Celju

2.11 Volišča, volilni upravičenci in volilna udeležba v prvem oz. drugem krogu županskih volitev 22. 11. in 6. 12. 1998, po regijah in občinah (nadaljevanje)

Polling stations, the electorate and turnout in the first and the second round of mayoral elections on 22 November and 6 December 1998, by regions and municipalities (continued)

Regije Občine	Volišča Polling stations	Volilni upravičenci skupaj The electorate total	Volilna udeležba Turnout		skupaj total	Oddane glasovnice za župane Ballots cast for mayors				Regions Municipalities											
			skupaj (število) total (number)	%		veljavne valid		neveljavne invalid													
						število number	%	število number	%												
Prvi krog											First round										
Šmarje pri Jelšah	25	7514	4026	53,58	4026	3964	98,46	62	1,54	Šmarje pri Jelšah											
Šmartno ob Paki	5	2184	1663	76,14	1663	1629	97,96	34	2,04	Šmartno ob Paki											
Šoštanj	12	6255	4407	70,46	4406	4345	98,62	61	1,38	Šoštanj											
Štore	10	3320	2246	67,65	2246	2222	98,93	24	1,07	Štore											
Tabor	3	1134	805	70,99	804	788	98,01	16	1,99	Tabor											
Velenje	29	25484	14255	55,94	14238	13899	97,62	339	2,38	Velenje											
Vitanje	7	1878	1280	68,16	1280	1263	98,67	17	1,33	Vitanje											
Vojnik	24	6266	3714	59,27	3714	3630	97,74	84	2,26	Vojnik											
Vransko	7	1922	1243	64,67	1243	1220	98,15	23	1,85	Vransko											
Zreče	13	4772	3146	65,93	3146	3095	98,38	51	1,62	Zreče											
Žalec	32	16269	8745	53,75	8742	8502	97,25	240	2,75	Žalec											
Zasavska	96	36429	23424	64,30	23419	22847	97,56	572	2,44	Zasavska											
Hrastnik	31	8337	5082	61,08	5090	4894	96,15	196	3,85	Hrastnik											
Trbovlje	29	14697	9015	61,34	9015	8730	96,84	285	3,16	Trbovlje											
Zagorje ob Savi	36	13395	9317	69,56	9314	9223	99,02	91	0,98	Zagorje ob Savi											
Spodnjeposavska	191	55555	32408	58,33	32305	31299	96,89	1006	3,11	Spodnjeposavska											
Brežice	48	19468	10913	56,06	10900	10546	96,75	354	3,25	Brežice											
Krško	84	22122	13465	60,87	13375	12999	97,19	376	2,81	Krško											
Sevnica	59	13965	8030	57,50	8030	7754	96,56	276	3,44	Sevnica											
Dolenjska	230	80900	52800	65,27	52510	50769	96,68	1741	3,32	Dolenjska											
Črnomelj	46	11290	7640	67,67	7638	7368	96,47	270	3,53	Črnomelj											
Dolenjske Toplice	5	2571	1807	70,28	1807	1764	97,62	43	2,38	Dolenjske Toplice											
Metlika	23	6380	4353	68,23	4352	4180	96,05	172	3,95	Metlika											
Mima Peč	5	1973	1362	69,03	1362	1319	96,84	43	3,16	Mima Peč											
Novo mesto	52	31096	19466	62,60	19444	18720	96,28	724	3,72	Novo mesto											
Semič	12	2928	2154	73,57	2154	2108	97,86	46	2,14	Semič											
Šentjernej	17	4971	3617	72,76	3617	3530	97,59	87	2,41	Šentjernej											
Škocjan	7	2341	1544	65,95	1544	1505	97,47	39	2,53	Škocjan											
Trebnje	52	13822	8479	61,34	8214	8014	97,57	200	2,43	Trebnje											
Žužemborg	11	3528	2378	67,40	2378	2261	95,08	117	4,92	Žužemborg											
Osevnjeslovenska	626	402258	214185	53,25	214126	207358	96,84	6768	3,16	Osevnjeslovenska											
Borovnica	7	2885	1825	63,26	1825	1775	97,26	50	2,74	Borovnica											
Brezovica	12	6884	4215	61,23	4215	4077	96,73	138	3,27	Brezovica											
Dobrepolje	10	2687	1980	73,69	1980	1936	97,78	44	2,22	Dobrepolje											
Dobrova-Polhov Gradec	15	4833	3217	66,56	3217	3117	96,89	100	3,11	Dobrova-Polhov Gradec											
Dol pri Ljubljani	8	3162	2124	67,17	2118	2032	95,94	86	4,06	Dol pri Ljubljani											
Domžale	32	22489	13653	60,71	13649	13327	97,64	322	2,36	Domžale											
Grosuplje	26	11282	7184	63,68	7183	6928	96,45	255	3,55	Grosuplje											
Horjul	6	1928	1270	65,87	1269	1220	95,51	57	4,49	Horjul											
Ig	11	3886	2699	69,45	2699	2630	97,44	69	2,56	Ig											
Ivančna Gorica	48	9758	6364	65,22	6364	6152	96,67	212	3,33	Ivančna Gorica											
Kamnik	26	19638	12031	61,26	12031	11702	97,27	329	2,73	Kamnik											
Kočevje	43	12920	7308	56,56	7308	6988	95,62	320	4,38	Kočevje											
Komenda	3	3284	2377	72,82	2377	2323	97,73	54	2,27	Komenda											

2.11 Volišča, volilni upravičenci in volilna udeležba v prvem oz. drugem krogu županskih volitev 22. 11. in 6. 12. 1998, po regijah in občinah (nadaljevanje)
Polling stations, the electorate and turnout in the first and the second round of mayoral elections on 22 November and 6 December 1998, by regions and municipalities (continued)

Regije Občine	Volišča Polling stations	Volilni upravičenci skupaj The electorate total	Volilna udeležba Turnout		Oddane glasovnice za župane Ballots cast for mayors				Regions Municipalities	
			skupaj (število) total (number)	%	skupaj total	veljavne valid		neveljavne invalid		
						število number	%	število number		%
Prvi krog										
Cerkno	24	4034	2754	68,27	2754	2505	90,96	249	9,04	Cerkno
Idrija	34	9400	5485	58,14	5482	5239	95,92	223	4,08	Idrija
Kanal	19	5098	3308	64,89	3308	3202	96,80	106	3,20	Kanal
Kobarid	26	3696	2906	78,63	2906	2674	92,02	232	7,98	Kobarid
Miran-Kostanjevica	10	3826	2564	67,02	2564	2519	98,24	45	1,76	Miran-Kostanjevica
Nova Gorica	53	28948	15920	55,00	15905	15303	96,22	602	3,78	Nova Gorica
Šempeter - Vrtojba	7	5037	3142	62,38	3142	2966	94,40	176	5,60	Šempeter - Vrtojba
Tolmin	54	9683	6560	67,75	6552	5936	90,80	616	9,40	Tolmin
Vipava	13	3997	2721	68,08	2721	2602	95,63	119	4,37	Vipava
Obalno-kraška	98	43984	27056	62,06	26944	25656	95,77	1288	4,23	Obalno-kraška
Divča	11	3013	1994	66,18	1994	1882	94,38	112	5,62	Divča
Hrpelje-Kozina	15	3294	2617	79,45	2615	2519	96,33	96	3,67	Hrpelje-Kozina
Izola - Isola	14	11419	5971	52,29	5869	5684	96,85	185	3,15	Izola - Isola
Komen	14	2943	2268	77,06	2268	2156	95,06	112	4,94	Komen
Piran - Pirano	18	13906	7826	56,28	7826	7527	96,18	299	3,82	Piran - Pirano
Sežana	26	9409	6380	67,81	6372	5888	92,40	484	7,60	Sežana
Drugi krog										
Slovenija - skupaj	1680	744794	385901	51,81	385854	379565	98,37	6289	1,63	Slovenia - total
Pomurska	92	33153	18440	55,62	18440	18154	98,45	286	1,55	Pomurska
Cankova	8	1759	1145	65,09	1145	1136	99,21	9	0,79	Cankova
Dobrovnik	3	1190	873	73,36	873	852	97,59	21	2,41	Dobrovnik
Gornja Radgona	17	10231	4759	46,52	4759	4703	98,82	56	1,18	Gornja Radgona
Ljutomer	36	9795	4710	48,09	4710	4598	97,82	112	2,38	Ljutomer
Radenci	13	4408	3255	73,84	3255	3213	98,71	42	1,29	Radenci
Rogašovci	11	2987	1862	62,34	1862	1832	98,39	30	1,61	Rogašovci
Tumišče	4	2783	1836	65,97	1836	1820	99,13	16	0,87	Tumišče
Podravska	241	142402	66776	47,41	66785	66142	99,01	623	0,99	Podravska
Hajdina	8	3042	1469	48,29	1469	1449	98,64	20	1,36	Hajdina
Hoče-Slivnica	12	8003	4069	50,84	4069	4025	98,92	44	1,08	Hoče-Slivnica
Kidričevo	20	5389	2940	54,56	2940	2895	98,47	45	1,53	Kidričevo
Lenart	18	8757	3931	44,89	3931	3881	98,73	50	1,27	Lenart
Maribor	114	96458	43031	44,61	43020	42686	99,18	354	0,82	Maribor
Markovci	10	3127	1848	59,10	1848	1821	98,54	27	1,46	Markovci
Pesnica	9	5844	2944	50,38	2944	2923	99,29	21	0,71	Pesnica
Podlehnik	15	1524	1003	65,81	1003	980	98,70	13	1,30	Podlehnik
Selnica ob Dravi	6	3775	2066	54,73	2066	2050	99,23	16	0,77	Selnica ob Dravi
Sveti Andraž v Slovenskih goricah	7	952	689	72,37	689	685	99,42	4	0,58	Sveti Andraž v Slovenskih goricah
Videm	19	4409	2133	48,38	2133	2107	98,78	26	1,22	Videm
Zavrč	3	1122	653	58,20	653	650	99,54	3	0,46	Zavrč

2.11 Volišča, volilni upravičenci in volilna udeležba v prvem oz. drugem krogu županskih volitev 22. 11. in 6. 12. 1998, po regijah in občinah (nadaljevanje)

Polling stations, the electorate and turnout in the first and the second round of mayoral elections on 22 November and 6 December 1998, by regions and municipalities (continued)

Regije Občine	Volišča Polling stations	Volilni upravičenci skupaj The electorate total	Volilna udeležba Turnout		Oddane glasovnice za župane Ballots cast for mayors				Regions Municipalities										
			skupaj (število) total (number)	%	skupaj total	veljavne valid		neveljavne invalid											
						število number	%	število number		%									
Drugi krog										Second round									
Koroška	42	20709	12072	56,96	12063	11915	99,09	148	0,91	Koroška									
Prevalje	10	5124	3029	59,11	3029	2989	98,68	40	1,32	Prevalje									
Radlje ob Dravi	11	4877	3054	62,62	3046	2980	97,83	66	2,17	Radlje ob Dravi									
Ravne	19	9653	5170	53,56	5169	5132	99,28	37	0,72	Ravne									
Ribnica na Pohorju	2	1055	819	77,63	819	814	99,39	5	0,61	Ribnica na Pohorju									
Savinjska	231	108734	53784	49,46	53779	52960	98,51	799	1,49	Savinjska									
Bistrica ob Sotli	3	1223	873	71,38	873	867	99,31	6	0,69	Bistrica ob Sotli									
Braslovče	12	3751	1871	49,88	1871	1832	97,92	39	2,08	Braslovče									
Celje	56	39741	19083	48,02	19083	18805	98,54	278	1,46	Celje									
Laško	42	11160	5486	49,16	5486	5340	97,34	146	2,66	Laško									
Mozirje	14	4843	2813	58,08	2810	2782	99,00	28	1,00	Mozirje									
Potzela	8	4055	2147	52,95	2147	2114	98,46	33	1,54	Potzela									
Prebold	9	3584	1965	54,83	1965	1926	98,02	39	1,98	Prebold									
Šentjur pri Celju	35	14530	5957	41,00	5957	5881	98,72	76	1,28	Šentjur pri Celju									
Šmartno ob Paki	5	2186	1448	66,24	1448	1437	99,24	11	0,76	Šmartno ob Paki									
Šoštanj	12	6252	3735	59,74	3733	3683	98,66	50	1,34	Šoštanj									
Tabor	3	1134	749	66,05	749	742	99,07	7	0,93	Tabor									
Žalec	32	16275	7657	47,05	7657	7571	98,88	86	1,12	Žalec									
Zasavska	191	55573	29399	52,90	29399	28989	98,61	410	1,39	Zasavska									
Brežica	48	19464	9828	51,01	9828	9800	98,71	128	1,29	Brežica									
Krško	84	22138	12426	56,13	12426	12260	98,66	166	1,34	Krško									
Sevnica	59	13971	7045	50,43	7045	6929	98,35	116	1,65	Sevnica									
Dolenska	141	57415	32286	56,23	32283	31821	98,57	462	1,43	Dolenska									
Dolenjske Toplice	5	2568	1635	63,67	1635	1613	98,65	22	1,35	Dolenjske Toplice									
Metlika	21	6374	3728	58,49	3727	3655	98,07	72	1,93	Metlika									
Novo mesto	52	31121	17305	55,61	17303	17069	98,65	234	1,35	Novo mesto									
Trebnje	52	13831	7146	51,67	7146	7052	98,68	94	1,32	Trebnje									
Žužemborg	11	3521	2472	70,21	2472	2432	98,38	40	1,62	Žužemborg									
Osevnjslovenska	247	110457	60219	54,52	60219	59224	98,35	995	1,65	Osevnjslovenska									
Borovnica	7	2890	1576	54,53	1576	1551	98,41	25	1,59	Borovnica									
Brezovica	12	6893	3587	52,04	3587	3541	98,72	46	1,28	Brezovica									
Dobrova-Polhov Gradec	15	4838	2776	57,38	2776	2715	97,80	61	2,20	Dobrova-Polhov Gradec									
Dol pri Ljubljani	8	3183	1670	52,80	1670	1619	96,95	51	3,05	Dol pri Ljubljani									
Grosuplje	26	11307	6699	59,25	6699	6571	98,09	128	1,91	Grosuplje									
Ig	11	3890	2522	64,83	2522	2503	99,25	19	0,75	Ig									
Kamnik	26	19652	9511	48,40	9511	9392	98,75	119	1,25	Kamnik									
Kočevo	43	12927	7158	55,37	7158	7026	98,16	132	1,84	Kočevo									
Litija	35	14461	8827	61,04	8827	8667	98,19	160	1,81	Litija									
Logatec	15	8019	4430	55,24	4430	4361	98,44	69	1,56	Logatec									
Mengeš	10	5015	2818	56,19	2818	2773	98,40	45	1,60	Mengeš									
Sodražica	10	1676	976	58,23	976	948	97,13	28	2,87	Sodražica									
Velike Lašče	8	2852	1870	65,57	1870	1845	98,68	25	1,34	Velike Lašče									
Vrhnika	21	12874	5799	45,04	5799	5712	98,50	87	1,50	Vrhnika									

2.11 Volišča, volilni upravičenci in volilna udeležba v prvem oz. drugem krogu županskih volitev 22. 11. in 6. 12. 1998, po regijah in občinah (nadaljevanje)

Polling stations, the electorate and turnout in the first and the second round of mayoral elections on 22 November and 6 December 1998, by regions and municipalities (continued)

Regije Občine	Volišča Polling stations	Volilni upravičenci skupaj The electorate total	Volilna udeležba Turnout		Oddane glasovnice za župane Ballots cast for mayors				Regions Municipalities										
			skupaj (število) total (number)	%	skupaj total	veljavne valid		neveljavne invalid											
						število number	%	število number		%									
Drugi krog										Second round									
Gorenjska	179	96937	52634	54,30	52622	51638	98,13	984	1,87	Gorenjska									
Bled	19	8885	4500	50,65	4500	4330	96,22	170	3,78	Bled									
Jesenica	38	17005	7374	43,36	7374	7146	96,91	228	3,09	Jesenica									
Kranj	61	40045	23055	57,57	23045	22757	98,75	288	1,25	Kranj									
Radovljica	31	14432	7610	52,73	7608	7433	97,70	175	2,30	Radovljica									
Škofja Loka	30	16570	10085	60,92	10095	9972	98,78	123	1,22	Škofja Loka									
Notranjsko-kraška	104	30150	16554	52,62	16554	16074	97,12	480	2,88	Notranjsko-kraška									
Loška dolina	7	2928	1939	66,22	1939	1903	98,14	36	1,86	Loška dolina									
Ilirska Bistrica	54	11666	6828	58,53	6828	6628	97,07	200	2,93	Ilirska Bistrica									
Pivka	15	4701	2587	55,03	2587	2493	96,37	94	3,63	Pivka									
Postojna	28	10855	5200	47,90	5200	5050	97,12	150	2,88	Postojna									
Goriška	139	59662	27927	47,92	27923	27278	97,47	645	2,53	Goriška									
Ajdovščina	35	13599	6969	51,25	6969	6837	98,11	132	1,89	Ajdovščina									
Bovec	12	2694	1493	55,42	1493	1396	93,50	97	6,50	Bovec									
Idrija	32	9401	4901	52,13	4899	4808	98,14	91	1,86	Idrija									
Nova Gorica	53	28923	11979	41,42	11977	11714	97,80	263	2,20	Nova Gorica									
Šempeter - Vrtojba	7	5045	2585	51,24	2585	2523	97,60	62	2,40	Šempeter - Vrtojba									
Obalno-kraška	73	29602	15810	54,82	15807	15350	97,35	457	2,85	Obalno-kraška									
Hrpelje-Kozina	15	3301	2087	63,22	2087	2014	96,50	73	3,50	Hrpelje-Kozina									
Komen	14	2945	2144	72,80	2144	2079	96,97	65	3,03	Komen									
Piran - Pirano	18	13940	6402	45,93	6401	6276	98,05	125	1,95	Piran									
Sežana	26	9416	5177	54,98	5175	4981	96,25	194	3,75	Sežana									

2.12 Župani in županje, izvoljeni v prvem oz. drugem krogu županskih volitev 22. 11. in 6. 12. 1998, po regijah in občinah ter kandidatnih listah

Mayors elected in the first and the second round of mayoral elections on 22 November and 6 December 1998, by regions, municipalities and lists of candidates

Regije Občine	Župani in župe- nje izvo- ljeni v prvem oz. gem krogu Mayors elected in the first and the second round	Prvi in drugi krog voli- tev First and second round	Izvoljeni župani in županje Elected mayors										Regions Municipalities
			LDS	SLS	SDS	SKD	ZL	SNS	DS	SOPS	ZPP	NK	
SLOVENIJA - SKUPAJ	191	22	39	21	21	10	1	2	1	2	46	26	SLOVENIA - TOTAL
Pomurska	26	5	6	1	4	1	-	-	-	-	9	-	Pomurska
Beltinci	1	1	-	-	1	-	-	-	-	-	-	-	Beltinci
Cankova	1	2	-	-	-	1	-	-	-	-	-	-	Cankova
Črenšovci	1	1	-	-	1	-	-	-	-	-	-	-	črenšovci
Dobrovnik	1	2	1	-	-	-	-	-	-	-	-	-	Dobrovnik
Gornja Radgona	1	2	-	-	-	-	-	-	-	-	1	-	Gornja Radgona
Gornji Petrovci	1	1	-	-	-	-	-	-	-	-	1	-	Gornji Petrovci
Grad	1	1	-	-	-	-	-	-	-	-	1	-	Grad
Hodoš - Hodos	1	1	-	-	-	-	-	-	-	-	1	-	Hodoš - Hodos
Kobilje	1	1	1	-	-	-	-	-	-	-	-	-	Kobilje
Križevci	1	1	-	1	-	-	-	-	-	-	-	-	Križevci
Kuzma	1	1	-	-	1	-	-	-	-	-	-	-	Kuzma
Lendava - Lendava	1	1	-	-	-	-	-	-	-	-	1	-	Lendava - Lendava
Ljutomer	1	2	1	-	-	-	-	-	-	-	-	-	Ljutomer
Moravske Toplice	1	1	-	-	-	-	-	-	-	-	1	-	Moravske Toplice
Murska Sobota	1	1	1	-	-	-	-	-	-	-	-	-	Murska Sobota
Odranci	1	1	-	-	-	-	-	-	-	-	1	-	Odranci
Puconci	1	1	-	1	-	-	-	-	-	-	-	-	Puconci
Radenci	1	2	-	-	-	-	-	-	-	-	1	-	Radenci
Razkrižje	1	1	-	-	-	-	-	-	-	-	1	-	Razkrižje
Rogašovci	1	2	-	1	-	-	-	-	-	-	-	-	Rogašovci
Sveti Jurij	1	1	-	-	1	-	-	-	-	-	-	-	Sveti Jurij
Šalovci	1	1	-	1	-	-	-	-	-	-	-	-	Šalovci
Tišina	1	1	1	-	-	-	-	-	-	-	-	-	Tišina
Turnišče	1	2	-	1	-	-	-	-	-	-	-	-	Turnišče
Velika Polana	1	1	-	-	1	-	-	-	-	-	-	-	Velika Polana
Veržej	1	1	-	1	-	-	-	-	-	-	-	-	Veržej
Podravska	34	3	11	3	4	1	-	-	1	-	6	5	Podravska
Benedikt	1	1	1	-	-	-	-	-	-	-	-	-	Benedikt
Cerkvenjak	1	1	-	-	-	-	-	-	-	-	-	1	Cerkvenjak
Destnik	1	1	-	-	1	-	-	-	-	-	-	-	Destnik
Domava	1	1	-	-	-	-	-	-	-	-	-	1	Domava
Duplek	1	1	-	1	-	-	-	-	-	-	-	-	Duplek
Gorišnica	1	1	-	1	-	-	-	-	-	-	-	-	Gorišnica
Hajdina	1	2	-	1	-	-	-	-	-	-	-	-	Hajdina
Hoče-Slivnica	1	2	-	1	-	-	-	-	-	-	-	-	Hoče-Slivnica
Juršinci	1	1	-	1	-	-	-	-	-	-	-	-	Juršinci
Kidričevo	1	2	-	1	-	-	-	-	-	-	-	-	Kidričevo
Kungota	1	1	-	1	-	-	-	-	-	-	-	-	Kungota
Lenart	1	2	-	-	-	-	-	-	-	-	1	-	Lenart
Lovrenc na Pohorju	1	1	-	-	1	-	-	-	-	-	-	-	Lovrenc na Pohorju
Majšperk	1	1	-	-	1	-	-	-	-	-	-	-	Majšperk
Maribor	1	2	-	-	-	1	-	-	-	-	-	-	Maribor
Markovci	1	2	-	-	-	-	-	-	-	-	-	1	Markovci
Miklavž na Dravskem polju	1	1	1	-	-	-	-	-	-	-	-	-	Miklavž na Dravskem polju
Oplotnica	1	1	-	1	-	-	-	-	-	-	-	-	Oplotnica

2.12 Župani in županje, izvoljeni v prvem oz. drugem krogu županskih volitev 22. 11. in 6. 12. 1998, po regijah in občinah ter kandidatnih listah (nadaljevanje)

Mayors elected in the first and the second round of mayoral elections on 22 November and 6 December 1998, by regions, municipalities and lists of candidates (continued)

Regije Občine	Župani in župa- nje izvo- ljeni v prvem oz. gem krogu Mayors elected in the first and the second round	Prvi in drugi krog voli- tev First and second round	Izvoljeni župani in županje Elected mayors											Regions Municipalities	
			LDS	SLS	SDS	SKD	ZL	SNS	DS	SOPS	ZPP	NK	Koalicije Coalitions		
Ormož	1	1	-	-	-	-	-	-	-	-	-	-	1	-	Ormož
Pesnica	1	2	-	1	-	-	-	-	-	-	-	-	-	-	Pesnica
Podlehnik	1	2	-	-	-	-	-	-	-	-	-	-	1	-	Podlehnik
Pluj	1	1	-	-	1	-	-	-	-	-	-	-	-	-	Pluj
Rače-Fram	1	1	-	1	-	-	-	-	-	-	-	-	-	-	Rače-Fram
Ruše	1	1	-	-	-	-	-	-	-	-	-	-	1	-	Ruše
Selnica ob Dravi	1	2	-	-	-	-	-	-	-	-	-	-	1	-	Selnica ob Dravi
Slovenska Bistrica	1	1	-	-	-	-	-	-	-	-	-	-	-	1	Slovenska Bistrica
Starše	1	1	-	1	-	-	-	-	-	-	-	-	-	-	Starše
Sveta Ana	1	1	-	-	-	-	-	-	-	-	-	-	-	1	Sveta Ana
Sveti Andraž v Slovenskih goricah	1	2	-	-	-	1	-	-	-	-	-	-	-	-	Sveti Andraž v Slovenskih goricah
Šentilj	1	1	-	1	-	-	-	-	-	-	-	-	-	-	Šentilj
Trnovska vas	1	1	-	-	-	-	-	-	-	-	-	-	1	-	Trnovska vas
Videm	1	2	-	-	-	-	-	-	-	1	-	-	-	-	Videm
Zavrč	1	2	-	-	-	1	-	-	-	-	-	-	-	-	Zavrč
Žetale	1	1	1	-	-	-	-	-	-	-	-	-	-	-	Žetale
Koroška	12		2	2	1	1	1	1	-	-	-	-	4	-	Koroška
Črna na Koroškem	1	1	-	-	-	-	1	-	-	-	-	-	-	-	Črna na Koroškem
Dravograd	1	1	1	-	-	-	-	-	-	-	-	-	-	-	Dravograd
Mežica	1	1	-	-	-	1	-	-	-	-	-	-	-	-	Mežica
Mislinja	1	1	-	-	-	-	-	-	-	-	-	-	1	-	Mislinja
Muta	1	1	-	-	1	-	-	-	-	-	-	-	-	-	Muta
Podvelka	1	1	1	-	-	-	-	-	-	-	-	-	-	-	Podvelka
Prevalje	1	2	-	-	-	-	-	-	-	-	-	-	1	-	Prevalje
Radlje ob Dravi	1	2	-	-	-	-	-	1	-	-	-	-	-	-	Radlje ob Dravi
Ravne	1	2	-	1	-	-	-	-	-	-	-	-	-	-	Ravne
Ribnica na Pohorju	1	2	-	1	-	-	-	-	-	-	-	-	-	-	Ribnica na Pohorju
Slovenj Gradec	1	1	-	-	-	-	-	-	-	-	-	-	1	-	Slovenj Gradec
Vuzenica	1	1	-	-	-	-	-	-	-	-	-	-	1	-	Vuzenica
Savinjska	32		3	4	8	5	1	-	-	-	-	-	5	6	Savinjska
Bistrica ob Sotli	1	2	-	-	1	-	-	-	-	-	-	-	-	-	Bistrica ob Sotli
Braslovče	1	2	-	1	-	-	-	-	-	-	-	-	-	-	Braslovče
Celje	1	2	-	1	-	-	-	-	-	-	-	-	-	-	Celje
Dobje	1	1	-	-	-	-	-	-	-	-	-	-	-	1	Dobje
Dobrna	1	1	-	1	-	-	-	-	-	-	-	-	-	-	Dobrna
Gornji Grad	1	1	-	-	1	-	-	-	-	-	-	-	-	-	Gornji Grad
Kozje	1	1	1	-	-	-	-	-	-	-	-	-	-	-	Kozje
Laško	1	2	-	-	-	-	-	-	-	-	-	-	-	1	Laško
Ljubno	1	1	-	-	-	-	-	-	-	-	-	-	1	-	Ljubno
Luče	1	1	-	-	1	-	-	-	-	-	-	-	-	-	Luče
Mozirje	1	2	-	-	1	-	-	-	-	-	-	-	-	-	Mozirje
Nazarje	1	1	-	-	-	-	-	-	-	-	-	-	1	-	Nazarje
Podčetrtek	1	1	-	-	-	1	-	-	-	-	-	-	-	-	Podčetrtek
Potzela	1	2	-	-	1	-	-	-	-	-	-	-	-	-	Potzela
Prebold	1	2	1	-	-	-	-	-	-	-	-	-	-	-	Prebold
Radeče	1	1	-	-	-	-	-	-	-	-	-	-	-	1	Radeče
Rogaška Slatina	1	1	-	-	-	-	-	-	-	-	-	-	-	1	Rogaška Slatina

2.12 Župani in županje, izvoljeni v prvem oz. drugem krogu županskih volitev 22. 11. in 6. 12. 1998, po regijah in občinah ter kandidatnih listah (nadaljevanje)

Mayors elected in the first and the second round of mayoral elections on 22 November and 6 December 1998, by regions, municipalities and lists of candidates (continued)

Regije Občine	Župani in župe- nje izvo- ljeni v prvem oz. garn krogu Mayors elected in the first and the second round	Prvi in drugi krog voli- tav First and second round	Izvoljeni župani in županje Elected mayors											Regions Municipalities		
			LDS	SLS	SDS	SKD	ZL	SNS	DS	SOPS	ZZP	NK	Koalicije Coalitions			
Rogatec	1	1	-	-	-	1	-	-	-	-	-	-	-	-	-	Rogatec
Slovenske Konjice	1	1	-	-	-	-	-	-	-	-	-	-	-	1	-	Slovenske Konjice
Sočava	1	1	-	-	-	-	-	-	-	-	-	-	-	1	-	Sočava
Šentjur pri Celju	1	2	-	-	-	1	-	-	-	-	-	-	-	-	-	Šentjur pri Celju
Šmarje pri Jelšah	1	1	-	-	-	1	-	-	-	-	-	-	-	-	-	Šmarje pri Jelšah
Šmartno ob Paki	1	2	-	1	-	-	-	-	-	-	-	-	-	-	-	Šmartno ob Paki
Šoštanj	1	2	-	-	1	-	-	-	-	-	-	-	-	-	-	Šoštanj
Štore	1	1	-	-	1	-	-	-	-	-	-	-	-	-	-	Štore
Tabor	1	2	-	-	-	-	-	-	-	-	-	-	-	1	-	Tabor
Večenje	1	1	-	-	-	-	1	-	-	-	-	-	-	-	-	Večenje
Vitanje	1	1	-	-	-	-	-	-	-	-	-	-	-	1	-	Vitanje
Vojnik	1	1	-	-	-	1	-	-	-	-	-	-	-	-	-	Vojnik
Vransko	1	1	-	-	1	-	-	-	-	-	-	-	-	-	-	Vransko
Zreče	1	1	-	-	-	-	-	-	-	-	-	-	-	1	-	Zreče
Žalec	1	2	1	-	-	-	-	-	-	-	-	-	-	-	-	Žalec
Zasavska	3		1	-	-	-	1	-	-	-	-	-	-	1	-	Zasavska
Hrastnik	1	1	-	-	-	-	1	-	-	-	-	-	-	-	-	Hrastnik
Trbovlje	1	1	-	-	-	-	-	-	-	-	-	-	-	1	-	Trbovlje
Zagorje ob Savi	1	1	1	-	-	-	-	-	-	-	-	-	-	-	-	Zagorje ob Savi
Spodnjeposavska	3		-	2	-	-	-	-	-	1	-	-	-	-	-	Spodnjeposavska
Brežica	1	2	-	-	-	-	-	-	-	1	-	-	-	-	-	Brežica
Krško	1	2	-	1	-	-	-	-	-	-	-	-	-	-	-	Krško
Sevnica	1	2	-	1	-	-	-	-	-	-	-	-	-	-	-	Sevnica
Dolenjska	10		2	3	1	-	-	-	-	-	-	-	1	3	-	Dolenjska
Črnomelj	1	1	-	1	-	-	-	-	-	-	-	-	-	-	-	Črnomelj
Dolenjske Toplice	1	2	-	1	-	-	-	-	-	-	-	-	-	-	-	Dolenjske Toplice
Metlika	1	2	-	1	-	-	-	-	-	-	-	-	-	-	-	Metlika
Mima Peč	1	1	-	-	1	-	-	-	-	-	-	-	-	-	-	Mima Peč
Novo mesto	1	2	-	-	-	-	-	-	-	-	-	-	-	1	-	Novo mesto
Semič	1	1	-	-	-	-	-	-	-	-	-	-	-	1	-	Semič
Šentjernej	1	1	-	-	-	-	-	-	-	-	-	-	-	1	-	Šentjernej
Škočjan	1	1	-	-	-	-	-	-	-	-	-	-	-	1	-	Škočjan
Trebnje	1	2	1	-	-	-	-	-	-	-	-	-	-	-	-	Trebnje
Žužemborg	1	2	1	-	-	-	-	-	-	-	-	-	-	-	-	Žužemborg
Osrjednjeslovenska	30		2	5	4	5	1	-	1	-	-	-	8	4	-	Osrjednjeslovenska
Borovnica	1	2	-	-	-	-	-	-	-	-	-	-	-	1	-	Borovnica
Brezovica	1	2	-	1	-	-	-	-	-	-	-	-	-	-	-	Brezovica
Dobrepolje	1	1	-	1	-	-	-	-	-	-	-	-	-	-	-	Dobrepolje
Dobrova-Polhov Gradec	1	2	-	-	-	-	-	-	-	-	-	-	-	-	-	Dobrova-Polhov Gradec
Dol pri Ljubljani	1	2	-	-	-	1	-	-	-	-	-	-	-	-	-	Dol pri Ljubljani
Domžale	1	1	-	-	-	-	-	-	-	-	-	-	-	1	-	Domžale
Grosuplje	1	2	-	-	-	-	-	-	-	-	-	-	-	1	-	Grosuplje
Horjul	1	1	-	-	-	-	-	-	-	-	-	-	-	1	-	Horjul

2.12 Župani in županje, izvoljeni v prvem oz. drugem krogu županskih volitev 22. 11. in 6. 12. 1998, po regijah in občinah ter kandidatnih listah (nadaljevanje)

Mayors elected in the first and the second round of mayoral elections on 22 November and 6 December 1998, by regions, municipalities and lists of candidates (continued)

Regije Občine	Župani in župa- nje izvo- ljeni v prvem oz. gem krogu Mayors elected in the first and the second round	Prvi in drugi krog voli- tev First and second round	Izvoljeni župani in županje Elected mayors											Regions Municipalities	
			LDS	SLS	SDS	SKD	ZL	SNS	DS	SOPS	ZPP	NK	Koalicije Coalitions		
Ig	1	2	-	-	-	1	-	-	-	-	-	-	-	-	Ig
Ivančna Gorica	1	1	-	-	1	-	-	-	-	-	-	-	-	-	Ivančna Gorica
Kamnik	1	2	-	-	-	-	-	-	-	-	-	-	1	-	Kamnik
Kočevje	1	2	-	-	-	-	1	-	-	-	-	-	-	-	Kočevje
Komenda	1	1	-	-	-	-	-	-	-	-	-	-	1	-	Komenda
Kostel	1	1	-	-	-	-	-	-	-	-	-	-	1	-	Kostel
Litija	1	2	-	-	-	-	-	-	-	-	-	-	-	1	Litija
Ljubljana	1	1	1	-	-	-	-	-	-	-	-	-	-	-	Ljubljana
Logatec	1	2	-	1	-	-	-	-	-	-	-	-	-	-	Logatec
Loški Potok	1	1	1	-	-	-	-	-	-	-	-	-	-	-	Loški Potok
Lukovica	1	1	-	-	-	1	-	-	-	-	-	-	-	-	Lukovica
Medvode	1	1	-	-	-	-	-	-	-	-	-	-	1	-	Medvode
Mengeš	1	2	-	-	1	-	-	-	-	-	-	-	-	-	Mengeš
Moravče	1	1	-	1	-	-	-	-	-	-	-	-	-	-	Moravče
Osinica	1	1	-	-	-	-	-	-	-	-	-	-	1	-	Osinica
Ribnica	1	1	-	-	1	-	-	-	-	-	-	-	-	-	Ribnica
Sodražica	1	2	-	-	1	-	-	-	-	-	-	-	-	-	Sodražica
Škofljica	1	1	-	-	-	-	-	-	-	-	-	-	1	-	Škofljica
Trzin	1	1	-	-	-	-	-	-	1	-	-	-	-	-	Trzin
Velike Lašče	1	2	-	-	-	-	-	-	-	-	-	-	-	1	Velike Lašče
Vodice	1	1	-	-	-	1	-	-	-	-	-	-	-	-	Vodice
Vrhnika	1	2	-	-	-	1	-	-	-	-	-	-	-	-	Vrhnika
Gorenjska	17		1		2	2	1						8	3	Gorenjska
Bled	1	2	-	-	-	-	-	-	-	-	-	-	-	1	Bled
Bohinj	1	1	-	-	-	-	-	-	-	-	-	-	1	-	Bohinj
Cerkije na Gorenjskem	1	1	-	-	1	-	-	-	-	-	-	-	-	-	Cerkije na Gorenjskem
Gorenja vas-Poljane	1	1	-	-	-	-	-	-	-	-	-	-	1	-	Gorenja vas-Poljane
Jesenica	1	2	-	-	-	-	1	-	-	-	-	-	-	-	Jesenica
Jezersko	1	1	-	-	-	-	-	-	-	-	-	-	1	-	Jezersko
Kranj	1	2	1	-	-	-	-	-	-	-	-	-	-	-	Kranj
Kranjska Gora	1	1	-	-	-	-	-	-	-	-	-	-	1	-	Kranjska Gora
Naklo	1	1	-	-	-	1	-	-	-	-	-	-	-	-	Naklo
Preddvor	1	1	-	-	-	-	-	-	-	-	-	-	1	-	Preddvor
Radovljica	1	2	-	-	-	-	-	-	-	-	-	-	1	-	Radovljica
Šenčur	1	1	-	-	-	-	-	-	-	-	-	-	1	-	Šenčur
Škofja Loka	1	2	-	-	-	1	-	-	-	-	-	-	-	-	Škofja Loka
Tržič	1	1	-	-	1	-	-	-	-	-	-	-	-	-	Tržič
Železniki	1	1	-	-	-	-	-	-	-	-	-	-	-	1	Železniki
Žiri	1	1	-	-	-	-	-	-	-	-	-	-	-	1	Žiri
Žirovnica	1	1	-	-	-	-	-	-	-	-	-	-	1	-	Žirovnica
Notranjsko-kraška	6		1	2									1	2	Notranjsko-kraška
Bloke	1	1	-	-	-	-	-	-	-	-	-	-	-	1	Bloke
Cerknica	1	1	1	-	-	-	-	-	-	-	-	-	-	-	Cerknica
Ilirska Bistrica	1	2	-	-	-	-	-	-	-	-	-	-	1	-	Ilirska Bistrica
Loška dolina	1	2	-	-	-	-	-	-	-	-	-	-	-	1	Loška dolina
Pivka	1	2	-	1	-	-	-	-	-	-	-	-	-	-	Pivka
Postojna	1	2	-	1	-	-	-	-	-	-	-	-	-	-	Postojna

2.12 Župani in županje, izvoljeni v prvem oz. drugem krogu županskih volitev 22. 11. in 6. 12. 1998, po regijah in občinah ter kandidatnih listah (nadaljevanje)

Mayors elected in the first and the second round of mayoral elections on 22 November and 6 December 1998, by regions, municipalities and lists of candidates (continued)

Regije Občine	Župani in župa- nje izvo- ljeni v prvem oz. gem krogu Mayors elected in the first and the second round	Prvi in drugi krog voli- tev First and second round	Izvoljeni župani in županje Elected mayors										Koalicije Coali- tions	Regions Municipalities	
			LDS	SLS	SDS	SKD	ZL	SNS	DS	SOPS	ZZP	NK			
Goriška	12	2	2	4	1	-	1	-	-	-	-	1	2	1	Goriška
Ajdovščina	1	2	-	1	-	-	-	-	-	-	-	-	-	-	Ajdovščina
Bovec	1	2	-	-	1	-	-	-	-	-	-	-	-	-	Bovec
Brdia	1	1	1	-	-	-	-	-	-	-	-	-	-	-	Brdia
Cerkno	1	1	-	1	-	-	-	-	-	-	-	-	-	-	Cerkno
Idrija	1	2	-	1	-	-	-	-	-	-	-	-	-	-	Idrija
Kanal	1	1	-	1	-	-	-	-	-	-	-	-	-	-	Kanal
Kobarid	1	1	-	-	-	-	-	-	-	-	1	-	-	-	Kobarid
Miren-Kostanjevica	1	1	-	-	-	-	-	-	-	-	-	1	-	-	Miren-Kostanjevica
Nova Gorica	1	2	1	-	-	-	-	-	-	-	-	-	-	-	Nova Gorica
Šempeter - Vrtojba	1	2	-	-	-	1	-	-	-	-	-	-	-	-	Šempeter - Vrtojba
Tolmin	1	1	-	-	-	-	-	-	-	-	-	-	1	-	Tolmin
Vipava	1	1	-	-	-	-	-	-	-	-	-	1	-	-	Vipava
Obalno-kraška	6	2	-	-	-	-	2	-	-	-	-	3	1	Obalno-kraška	
Divača	1	1	-	-	-	-	1	-	-	-	-	-	-	-	Divača
Hrpelje-Kozina	1	2	-	-	-	-	-	-	-	-	-	-	1	-	Hrpelje-Kozina
Izola - Isola	1	1	-	-	-	-	-	-	-	-	-	-	1	-	Izola - Isola
Komen	1	2	-	-	-	-	-	-	-	-	-	-	1	-	Komen
Piran - Pirano	1	2	-	-	-	-	1	-	-	-	-	-	-	-	Piran - Pirano
Sežana	1	2	-	-	-	-	-	-	-	-	-	-	1	-	Sežana

2.12.1 Županje, izvoljene v prvem oz. drugem krogu županskih volitev 22. 11. in 6. 12. 1998, po regijah in občinah ter kandidatnih listah
Mayoresses elected in the first and the second round of mayoral elections on 22 November and 6 December 1998, by regions, municipalities and lists of candidates

Regije Občine	Županje, izvoljene v prvem oz. drugem krogu Mayoresses elected in the first and the second round	Prvi in drugi krog volitev First and second round	izvoljene županje Elected mayoresses					Regions Municipalities
			LDS	SLS	ZL	NK	Koalicije Coalitions	
SLOVENIJA - SKUPAJ	8		1	2	1	2	2	SLOVENIA - TOTAL
Koroška	2		-	2	-	-	-	Koroška
Ravne	1	2	-	1	-	-	-	Ravne
Ribnica na Pohorju	1	2	-	1	-	-	-	Ribnica na Pohorju
Savinjska	2		-	-	-	1	1	Savinjska
Ljubno	1	1	-	-	-	1	-	Ljubno
Tabor	1	2	-	-	-	-	1	Tabor
Osebnjeslovenska	2		1	-	-	1	-	Osebnjeslovenska
Domžale	1	1	-	-	-	1	-	Domžale
Ljubljana	1	1	1	-	-	-	-	Ljubljana
Obalno-kraška	2		-	-	1	-	1	Obalno-kraška
Izola - Isola	1	1	-	-	-	-	1	Izola - Isola
Piran - Pirano	1	2	-	-	1	-	-	Piran - Pirano

2.13 Glasovi, ki so jih prejeli kandidati za župane oz. županje v prvem in drugem krogu županskih volitev 22. 11. in 6. 12. 1998, po regijah in občinah ter kandidatnih listah (strukturni deleži)

Votes obtained by candidates for mayors in the first and the second round of mayoral elections on 22 November and 6 December 1998, by regions, municipalities and lists of candidates (structure)

Regije Občine	Kandidati za župane oz. županje Candi- dates for mayors	Glasovi, ki so jih prejeli kandidati za župane in županje (%) Votes obtained by candidates for mayors (%)											Regions Municipalities	
		LDS	SLS	SDS	SKD	ZL	DeSUS	SNS	DS	ZELENI	LS	SND		
Prvi krog														First round
Slovenija - skupaj	740	20,41	11,68	12,42	7,51	7,41	0,25	0,61	0,89	0,14	0,67	0,02	Slovenia - total	
Pomurska	80	21,78	16,56	8,78	13,13	1,36	-	-	0,04	0,19	-	-	Pomurska	
Beltinci	4	15,49	18,05	13,66	52,8	-	-	-	-	-	-	-	Beltinci	
Cankova	4	14,83	32,08	19,58	-	33,51	-	-	-	-	-	-	Cankova	
Črenšovci	2	-	-	48,48	51,52	-	-	-	-	-	-	-	Črenšovci	
Dobrovnik	4	32,39	14,2	-	-	-	-	-	-	-	-	-	Dobrovnik	
Gornja Radgona	6	10,61	7,01	-	11,87	6,51	-	-	-	-	-	-	Gornja Radgona	
Gornji Petrovci	3	-	-	-	-	3,11	-	-	-	-	-	-	Gornji Petrovci	
Grad	3	-	32,48	-	-	-	-	-	-	-	-	-	Grad	
Hodoš - Hodos	3	-	-	13,36	10,6	-	-	-	-	-	-	-	Hodoš - Hodos	
Kobilje	3	50,74	22,55	-	26,72	-	-	-	-	-	-	-	Kobilje	
Križevci	3	32,01	50,9	-	-	-	-	-	-	-	-	-	Križevci	
Kuzma	3	-	-	10,35	65,53	-	-	-	-	-	-	-	Kuzma	
Lendava - Lendva	4	6,23	-	-	-	-	-	-	-	-	-	-	Lendava - Lendva	
Ljutomer	5	25,48	7,6	21,36	-	-	-	-	-	-	-	-	Ljutomer	
Moravske Toplice	4	-	-	7,19	19,23	-	-	-	-	3,29	-	-	Moravske Toplice	
Murska Sobota	2	84,28	-	-	-	-	-	-	-	-	-	-	Murska Sobota	
Odranci	2	-	-	-	23,03	-	-	-	-	-	-	-	Odranci	
Puconci	1	-	100	-	-	-	-	-	-	-	-	-	Puconci	
Radenci	3	-	8,95	44,3	-	-	-	-	-	-	-	-	Radenci	
Razkrižje	2	17,57	-	-	-	-	-	-	-	-	-	-	Razkrižje	
Rogašovci	4	-	38,23	19,74	13,67	-	-	-	-	-	-	-	Rogašovci	
Sveti Jurij	2	-	20,92	-	79,08	-	-	-	-	-	-	-	Sveti Jurij	
Šalovci	1	-	100	-	-	-	-	-	-	-	-	-	Šalovci	
Tišina	3	53,41	-	-	-	-	-	-	-	-	-	-	Tišina	
Tumišče	4	-	46,3	-	33,44	-	-	-	1,44	-	-	-	Tumišče	
Velika Polana	3	-	13,76	55,16	31,08	-	-	-	-	-	-	-	Velika Polana	
Veržej	2	-	86,8	-	13,2	-	-	-	-	-	-	-	Veržej	
Podravska	127	13,7	16,8	9,62	6,42	2,02	0,63	0,8	0,47	0,11	-	0,11	Podravska	
Benaedit	3	78,47	9,26	-	12,27	-	-	-	-	-	-	-	Benaedit	
Cerkvenjak	3	10,74	-	-	-	-	-	-	25,06	-	-	-	Cerkvenjak	
Destnik	2	-	-	59,86	-	-	-	-	-	-	-	-	Destnik	
Domava	2	48,32	-	-	-	-	-	-	-	-	-	-	Domava	
Duplek	2	-	87,78	12,22	-	-	-	-	-	-	-	-	Duplek	
Gorišnica	3	-	84,92	6,58	8,51	-	-	-	-	-	-	-	Gorišnica	
Hajdina	6	16,2	45,53	24,49	-	3,63	-	-	-	-	-	-	Hajdina	
Hoče-Slivnica	3	-	40,63	46,33	13,04	-	-	-	-	-	-	-	Hoče-Slivnica	
Juršinci	1	-	100	-	-	-	-	-	-	-	-	-	Juršinci	
Kidričevo	5	28,71	39,42	5,84	3,13	22,91	-	-	-	-	-	-	Kidričevo	
Kungota	4	-	67,81	13,16	-	-	-	-	13,76	-	-	-	Kungota	
Lenart	5	-	28,55	-	25,49	7,01	-	-	-	3,68	-	-	Lenart	
Lovrenc na Pohorju	1	-	-	-	100	-	-	-	-	-	-	-	Lovrenc na Pohorju	
Majšperk	5	24,95	7,85	-	53,29	6,52	7,39	-	-	-	-	-	Majšperk	
Maribor	9	17,15	-	-	2,39	-	-	2,42	-	-	-	0,33	Maribor	
Markovci	3	-	-	-	-	-	16,8	-	-	-	-	-	Markovci	
Miklavž na Dravskem polju	5	59,32	19,41	11,09	6,47	-	-	-	-	-	-	-	Miklavž na Dravskem polju	
Oplotnica	3	-	19,11	61,03	-	-	-	-	-	-	-	-	Oplotnica	

2.13 Glasovi, ki so jih prejeli kandidati za župane oz. županje v prvem in drugem krogu županskih volitev 22. 11. in 6. 12. 1998, po regijah in občinah ter kandidatnih listah (strukturni deleži)
Votes obtained by candidates for mayors in the first and the second round of mayoral elections on 22 November and 6 December 1998, by regions, municipalities and lists of candidates (structure)

Regije Občine	Glasovi, ki so jih prejeli kandidati za župane in županje (%) Votes obtained by candidates for mayors (%)													Regions Municipalities
	SOPS	KSU	ZA	ReS	SF	ZZP	NSD	NPS	NOVA	ZAR	ZZL	NK	Koalicije Coalitions	
Prvi krog														First round
Slovenija - skupaj	0,25	0,03	0,02	0,12	0,10	0,72	0,27	0,20	0,03	0,10	0,02	19,46	16,65	Slovenia - total
Pomurska	-	-	-	-	-	-	-	-	-	-	-	33,33	4,84	Pomurska
Beltinci	-	-	-	-	-	-	-	-	-	-	-	-	-	Beltinci
Cankova	-	-	-	-	-	-	-	-	-	-	-	-	-	Cankova
črenšovci	-	-	-	-	-	-	-	-	-	-	-	-	-	črenšovci
Dobrovnik	-	-	-	-	-	-	-	-	-	-	-	53,40	-	Dobrovnik
Gornja Radgona	-	-	-	-	-	-	-	-	-	-	-	64,00	-	Gornja Radgona
Gornji Petrovci	-	-	-	-	-	-	-	-	-	-	-	96,89	-	Gornji Petrovci
Grad	-	-	-	-	-	-	-	-	-	-	-	67,52	-	Grad
Hodoš - Hodos	-	-	-	-	-	-	-	-	-	-	-	78,04	-	Hodoš - Hodos
Kobilje	-	-	-	-	-	-	-	-	-	-	-	-	-	Kobilje
Križevci	-	-	-	-	-	-	-	-	-	-	-	17,08	-	Križevci
Kuzma	-	-	-	-	-	-	-	-	-	-	-	24,12	-	Kuzma
Lendava - Lendva	-	-	-	-	-	-	-	-	-	-	-	93,77	-	Lendava - Lendva
Ljutomer	-	-	-	-	-	-	-	-	-	-	-	25,66	19,90	Ljutomer
Moravske Toplice	-	-	-	-	-	-	-	-	-	-	-	70,29	-	Moravske Toplice
Murska Sobota	-	-	-	-	-	-	-	-	-	-	-	-	15,72	Murska Sobota
Odranci	-	-	-	-	-	-	-	-	-	-	-	78,97	-	Odranci
Puconci	-	-	-	-	-	-	-	-	-	-	-	-	-	Puconci
Radenci	-	-	-	-	-	-	-	-	-	-	-	46,75	-	Radenci
Razkrižje	-	-	-	-	-	-	-	-	-	-	-	82,43	-	Razkrižje
Rogašovci	-	-	-	-	-	-	-	-	-	-	-	28,36	-	Rogašovci
Sveti Jurij	-	-	-	-	-	-	-	-	-	-	-	-	-	Sveti Jurij
Šalovci	-	-	-	-	-	-	-	-	-	-	-	-	-	Šalovci
Tišina	-	-	-	-	-	-	-	-	-	-	-	26,91	19,68	Tišina
Tumišče	-	-	-	-	-	-	-	-	-	-	-	18,83	-	Tumišče
Velika Polana	-	-	-	-	-	-	-	-	-	-	-	-	-	Velika Polana
Veržej	-	-	-	-	-	-	-	-	-	-	-	-	-	Veržej
Podravska	0,88	-	0,07	-	-	-	-	-	0,20	-	-	11,71	36,47	Podravska
Benedikt	-	-	-	-	-	-	-	-	-	-	-	-	-	Benedikt
Čerkvenjak	-	-	-	-	-	-	-	-	-	-	-	-	64,21	Čerkvenjak
Destnik	-	-	-	-	-	-	-	-	-	-	-	-	40,14	Destnik
Domava	-	-	-	-	-	-	-	-	-	-	-	-	51,68	Domava
Duplek	-	-	-	-	-	-	-	-	-	-	-	-	-	Duplek
Gorišnica	-	-	-	-	-	-	-	-	-	-	-	-	-	Gorišnica
Hajdina	-	-	-	-	-	-	-	-	-	-	-	10,16	-	Hajdina
Hoče-Slivnica	-	-	-	-	-	-	-	-	-	-	-	-	-	Hoče-Slivnica
Juršinci	-	-	-	-	-	-	-	-	-	-	-	-	-	Juršinci
Kidričevo	-	-	-	-	-	-	-	-	-	-	-	-	-	Kidričevo
Kungota	-	-	5,27	-	-	-	-	-	-	-	-	-	-	Kungota
Lenart	-	-	-	-	-	-	-	-	-	-	-	35,27	-	Lenart
Lovrenc na Pohorju	-	-	-	-	-	-	-	-	-	-	-	-	-	Lovrenc na Pohorju
Majšperk	-	-	-	-	-	-	-	-	-	-	-	-	-	Majšperk
Maribor	-	-	-	-	-	-	-	-	0,61	-	-	2,47	74,64	Maribor
Markovci	-	-	-	-	-	-	-	-	-	-	-	-	83,20	Markovci
Miklavž na Dravskem polju	3,70	-	-	-	-	-	-	-	-	-	-	-	-	Miklavž na Dravskem polju
Oplotnica	-	-	-	-	-	-	-	-	-	-	-	-	19,86	Oplotnica

2.13 Glasovi, ki so jih prejeli kandidati za župane oz. županje v prvem in drugem krogu županskih volitev 22. 11. in 6. 12. 1998, po regijah in občinah ter kandidatnih listah (strukturni deleži) (nadaljevanje)
Votes obtained by candidates for mayors in the first and the second round of mayoral elections on 22 November and 6 December 1998, by regions, municipalities and lists of candidates (structure) (continued)

Regije Občine	Kandidati za župane oz. županje Candi- dates for mayors	Glasovi, ki so jih prejeli kandidati za župane in županje (%) Votes obtained by candidates for mayors (%)										Regions Municipalities	
		LDS	SLS	SDS	SKD	ZL	DeSUS	SNS	DS	ZELENI	LS		SND
Prvi krog													First round
Ormož	3	-	9,92	-	18,44	-	-	-	-	-	-	-	Ormož
Pesnica	4	42,49	47,18	6,18	4,16	-	-	-	-	-	-	-	Pesnica
Podlehnik	4	34,29	29,76	-	-	-	-	-	-	-	-	-	Podlehnik
Ptuj	3	29,69	-	59,41	-	10,9	-	-	-	-	-	-	Ptuj
Rače-Fram	3	-	67,36	20,69	-	-	-	-	-	-	-	-	Rače-Fram
Ruše	6	9,21	-	-	12,24	6,41	-	-	3,25	-	-	-	Ruše
Selnica ob Dravi	6	25,33	6,79	-	-	5,01	3,87	-	-	-	-	-	Selnica ob Dravi
Slovenska Bistrica	3	-	-	-	-	-	-	-	-	-	-	-	Slovenska Bistrica
Starše	4	8,01	73,18	11,02	7,78	-	-	-	-	-	-	-	Starše
Sveta Ana	2	-	-	-	-	-	-	-	-	-	-	-	Sveta Ana
Sveti Andraž v Slovenskih goricah	3	-	43,17	11,9	44,92	-	-	-	-	-	-	-	Sveti Andraž v Slovenskih goricah
Šentilj	5	-	74,45	-	-	2,14	-	-	1,1	-	-	-	Šentilj
Trnovska vas	3	26,35	16,77	-	-	-	-	-	-	-	-	-	Trnovska vas
Videm	7	3,69	7,57	13,68	6,15	-	9,95	-	-	-	-	-	Videm
Zavrč	4	20,35	21,8	9,45	48,4	-	-	-	-	-	-	-	Zavrč
Žetale	2	57,34	-	-	-	-	-	-	-	-	-	-	Žetale
Koroška	46	20,88	8,52	4,92	9,57	11,7	0,18	1,7	3,37	-	-	-	Koroška
Črna na Koroškem	1	-	-	-	-	100	-	-	-	-	-	-	Črna na Koroškem
Dravograd	3	61,09	-	-	7,15	-	-	-	-	-	-	-	Dravograd
Mežica	5	17,16	-	-	64,28	3,24	2,6	-	-	-	-	-	Mežica
Mislinja	3	-	-	12,53	22,97	-	-	-	-	-	-	-	Mislinja
Muta	4	14,19	-	-	-	3,66	-	-	-	-	-	-	Muta
Podvelka	3	75,51	18,35	-	-	-	-	-	6,14	-	-	-	Podvelka
Prevalje	5	29	-	-	-	2,34	-	-	24,45	-	-	-	Prevalje
Radlje ob Dravi	6	35,38	11,85	-	-	-	-	19,88	-	-	-	-	Radlje ob Dravi
Ravne	8	7,71	37,76	6,85	4,22	34,49	-	-	4,18	-	-	-	Ravne
Ribnica na Pohorju	4	33,29	31,84	15,48	-	-	-	-	-	-	-	-	Ribnica na Pohorju
Slovenj Gradec	3	-	-	14,32	10,97	-	-	-	-	-	-	-	Slovenj Gradec
Vuzenica	1	-	-	-	-	-	-	-	-	-	-	-	Vuzenica
Savinjska	116	19,02	13,79	11,93	14,09	11,85	0,13	-	0,07	0,04	0,48	-	Savinjska
Bistrica ob Sotli	4	-	6,78	48,24	-	39,2	-	-	-	5,78	-	-	Bistrica ob Sotli
Braslovče	5	26,69	35,89	13,46	19,16	-	-	-	-	-	-	-	Braslovče
Celje	8	39,2	30,93	9,97	6,33	8,78	-	-	-	-	2,74	-	Celje
Dobje	3	-	-	-	-	-	-	-	-	-	-	-	Dobje
Dobrna	2	48,62	51,38	-	-	-	-	-	-	-	-	-	Dobrna
Gornji Grad	2	-	36,71	63,29	-	-	-	-	-	-	-	-	Gornji Grad
Kozje	5	62,87	23,58	6,63	5,01	-	-	-	-	-	-	-	Kozje
Laško	4	-	31,68	-	17,92	-	-	-	-	-	-	-	Laško
Ljubno	3	22,81	-	-	-	-	-	-	-	-	-	-	Ljubno
Luče	2	-	15,89	84,31	-	-	-	-	-	-	-	-	Luče
Mozirje	4	-	36,47	38,84	5,84	-	-	-	-	-	-	-	Mozirje
Nazarje	2	-	-	-	-	-	-	-	-	-	-	-	Nazarje
Podčetrtek	1	-	-	-	100	-	-	-	-	-	-	-	Podčetrtek
Polzela	5	17,9	16,46	23,73	31,32	10,59	-	-	-	-	-	-	Polzela
Prebold	5	49,33	16,49	27,24	-	-	-	-	3,64	-	-	-	Prebold
Radeče	2	-	-	-	-	-	-	-	-	-	-	-	Radeče

2.13 Glasovi, ki so jih prejeli kandidati za župane oz. županje v prvem in drugem krogu županskih volitev 22. 11. in 6. 12. 1998, po regijah in občinah ter kandidatnih listah (strukturni deleži) (nadaljevanje)
Votes obtained by candidates for mayors in the first and the second round of mayoral elections on 22 November and 6 December 1998, by regions, municipalities and lists of candidates (structure) (continued)

Regije Občine	SOPS	KSU	Glasovi, ki so jih prejeli kandidati za župane in županje (%) Votes obtained by candidates for mayors (%)											Koalicije Coalitions	Regions Municipalities	
			ZA	ReS	SF	ZZP	NSD	NPS	NOVA	ZA-R	ZL	NK				
Prvi krog															First round	
Ormož	-	-	-	-	-	-	-	-	-	-	-	-	-	71,66	-	Ormož
Peenica	-	-	-	-	-	-	-	-	-	-	-	-	-	-	-	Peenica
Podlehnik	6,08	-	-	-	-	-	-	-	-	-	-	-	-	29,87	-	Podlehnik
Pluj	-	-	-	-	-	-	-	-	-	-	-	-	-	-	-	Pluj
Rače-Fram	-	-	-	-	-	-	-	-	-	-	-	-	-	11,75	-	Rače-Fram
Ruše	-	-	-	-	-	-	-	-	-	-	-	-	-	88,88	-	Ruše
Selnica ob Dravi	-	-	-	-	-	-	-	-	-	-	-	-	-	59,00	-	Selnica ob Dravi
Slovenska Bistrica	-	-	-	-	-	-	-	-	-	-	-	-	-	6,30	93,70	Slovenska Bistrica
Starše	-	-	-	-	-	-	-	-	-	-	-	-	-	-	-	Starše
Sveta Ana	-	-	-	-	-	-	-	-	-	-	-	-	-	35,17	84,83	Sveta Ana
Sveti Andraž v Slovenskih goricah	-	-	-	-	-	-	-	-	-	-	-	-	-	-	-	Sveti Andraž v Slovenskih goricah
Šentilj	-	-	-	-	-	-	-	-	-	-	-	-	-	22,31	-	Šentilj
Tmovaška vas	-	-	-	-	-	-	-	-	-	-	-	-	-	56,89	-	Tmovaška vas
Videm	39,05	-	-	-	-	-	-	-	-	-	-	-	-	19,91	-	Videm
Zavrč	-	-	-	-	-	-	-	-	-	-	-	-	-	-	-	Zavrč
Žetale	-	-	-	-	-	-	-	-	-	-	-	-	-	-	42,66	Žetale
Koroška	-	-	-	0,28	-	-	-	-	-	-	-	-	-	37,47	1,40	Koroška
Črna na Koroškem	-	-	-	-	-	-	-	-	-	-	-	-	-	-	-	Črna na Koroškem
Dravograd	-	-	-	-	-	-	-	-	-	-	-	-	-	31,75	-	Dravograd
Mežica	-	-	-	-	-	-	-	-	-	-	-	-	-	12,72	-	Mežica
Mislinja	-	-	-	-	-	-	-	-	-	-	-	-	-	84,50	-	Mislinja
Muta	-	-	-	-	-	-	-	-	-	-	-	-	-	82,15	-	Muta
Podvelka	-	-	-	-	-	-	-	-	-	-	-	-	-	-	-	Podvelka
Prevalje	-	-	-	1,08	-	-	-	-	-	-	-	-	-	43,14	-	Prevalje
Radlje ob Dravi	-	-	-	-	-	-	-	-	-	-	-	-	-	16,46	16,43	Radlje ob Dravi
Ravne	-	-	-	1,09	-	-	-	-	-	-	-	-	-	3,69	-	Ravne
Ribnica na Pohorju	-	-	-	-	-	-	-	-	-	-	-	-	-	19,59	-	Ribnica na Pohorju
Slovenj Gradec	-	-	-	-	-	-	-	-	-	-	-	-	-	74,71	-	Slovenj Gradec
Vuzenica	-	-	-	-	-	-	-	-	-	-	-	-	-	100,00	-	Vuzenica
Savinjska	-	0,25	0,03	0,76	0,23	-	-	0,11	-	0,79	-	-	-	11,31	15,11	Savinjska
Bistrica ob Sotli	-	-	-	-	-	-	-	-	-	-	-	-	-	-	-	Bistrica ob Sotli
Braslovče	-	-	-	-	-	-	-	-	-	-	-	-	-	4,80	-	Braslovče
Celje	-	1,43	-	-	-	-	-	0,61	-	-	-	-	-	-	-	Celje
Dobje	-	-	-	-	-	-	-	-	-	-	-	-	-	46,82	53,18	Dobje
Dobrna	-	-	-	-	-	-	-	-	-	-	-	-	-	-	-	Dobrna
Gornji Grad	-	-	-	-	-	-	-	-	-	-	-	-	-	-	-	Gornji Grad
Kozje	-	-	-	1,91	-	-	-	-	-	-	-	-	-	-	-	Kozje
Laško	-	-	-	-	-	-	-	-	-	-	-	-	-	9,80	40,60	Laško
Ljubno	-	-	-	-	-	-	-	-	-	-	-	-	-	77,19	-	Ljubno
Luče	-	-	-	-	-	-	-	-	-	-	-	-	-	-	-	Luče
Mozirje	-	-	-	-	-	-	-	-	-	-	-	-	-	18,85	-	Mozirje
Nazarje	-	-	-	-	-	-	-	-	-	-	-	-	-	85,80	14,20	Nazarje
Podčetrtek	-	-	-	-	-	-	-	-	-	-	-	-	-	-	-	Podčetrtek
Potzela	-	-	-	-	-	-	-	-	-	-	-	-	-	-	-	Potzela
Prebold	-	-	-	-	-	-	-	-	-	-	-	-	-	3,29	-	Prebold
Radeče	-	-	-	-	-	-	-	-	-	-	-	-	-	-	84,75	Radeče

2.13 Glasovi, ki so jih prejeli kandidati za župane oz. županje v prvem in drugem krogu županskih volitev 22. 11. in 6. 12. 1998, po regijah in občinah ter kandidatnih listah (strukturni deleži) (nadaljevanje)
Votes obtained by candidates for mayors in the first and the second round of mayoral elections on 22 November and 6 December 1998, by regions, municipalities and lists of candidates (structure) (continued)

Regije Občine	Kandidati za župane oz. županje Candi- dates for mayors	Glasovi, ki so jih prejeli kandidati za župane in županje (%) Votes obtained by candidates for mayors (%)											Regions Municipalities
		LDS	SLS	SDS	SKD	ZL	DeSUS	SNS	DS	ZELENI	LS	SND	
Prvi krog													First round
Rogaška Slatina	2	24,99	-	-	-	-	-	-	-	-	-	-	Rogaška Slatina
Rogatec	2	-	-	6,99	93,01	-	-	-	-	-	-	-	Rogatec
Slovenske Konjice	2	-	-	-	-	-	-	-	-	-	-	-	Slovenske Konjice
Soičava	4	-	18,44	10,99	-	-	-	-	-	-	-	-	Soičava
Šentjur pri Celju	6	18,2	10,87	10,3	48,83	10,51	-	-	-	-	-	-	Šentjur pri Celju
Šmarje pri Jelšah	4	25,81	-	10,52	-	-	-	-	-	-	-	-	Šmarje pri Jelšah
Šmartno ob Paki	3	-	45,98	-	-	-	-	-	-	-	-	-	Šmartno ob Paki
Šoštanj	6	9,74	8,35	37,72	-	22,58	3,34	-	-	-	-	-	Šoštanj
Štore	5	10,22	1,89	73,18	-	10,58	-	-	-	-	-	-	Štore
Tabor	3	38,07	14,85	-	-	-	-	-	-	-	-	-	Tabor
Velenje	4	11,83	-	-	-	64,48	-	-	-	-	-	-	Velenje
Vitanje	3	-	15,91	13,06	-	-	-	-	-	-	-	-	Vitanje
Vojnik	6	7	11,46	6,03	72,12	3,39	-	-	-	-	-	-	Vojnik
Vransko	2	-	42,41	57,59	-	-	-	-	-	-	-	-	Vransko
Zreče	2	-	-	17,32	-	-	-	-	-	-	-	-	Zreče
Žalec	5	41,03	-	6,56	36	-	-	-	-	-	-	-	Žalec
Zasavska	13	36,66	2,54	7,26	1,43	19,5	-	7,15	-	0,67	-	-	Zasavska
Hrastnik	2	-	-	-	-	91,84	-	-	-	-	-	-	Hrastnik
Trbovlje	8	-	2,47	13,18	3,72	-	-	18,66	-	1,75	-	-	Trbovlje
Zagorje ob Savi	3	90,6	3,94	5,46	-	-	-	-	-	-	-	-	Zagorje ob Savi
Spodnjeposavska	16	13,78	22,12	14,82	-	6,99	-	1,05	9,63	-	-	-	Spodnjeposavska
Brežice	6	-	5,16	24,1	-	10,35	-	3,14	25,96	-	-	-	Brežice
Krško	6	21,88	29,3	-	-	8,41	-	-	2,18	-	-	-	Krško
Sevnica	4	18,87	33,07	27,19	-	-	-	-	-	-	-	-	Sevnica
Dolenjska	39	13,33	15,41	14,38	7,82	3,76	-	0,12	-	-	-	-	Dolenjska
Črnomelj	4	19,01	55,94	13,15	-	-	-	-	-	-	-	-	Črnomelj
Dolenjske Toplice	5	-	34,13	17,44	-	-	-	3,48	-	-	-	-	Dolenjske Toplice
Metlika	6	15,31	21,99	-	-	35,07	-	-	-	-	-	-	Metlika
Mirna Peč	3	-	19,11	71,11	-	9,78	-	-	-	-	-	-	Mirna Peč
Novo mesto	5	-	-	15,74	7,83	-	-	-	-	-	-	-	Novo mesto
Semič	2	-	-	-	-	-	-	-	-	-	-	-	Semič
Šentjamej	3	-	-	19,87	-	-	-	-	-	-	-	-	Šentjamej
Škocjan	2	-	-	-	35,42	-	-	-	-	-	-	-	Škocjan
Trebnje	5	44,46	22,19	17,91	12,83	2,61	-	-	-	-	-	-	Trebnje
Žužemborg	4	48,49	5,62	-	41,36	4,52	-	-	-	-	-	-	Žužemborg
Osrednjeslovenska	128	29,46	6,69	19,46	5,56	6,49	0,09	0,79	0,81	0,34	0,19	-	Osrednjeslovenska
Borovnica	5	15,15	16,51	-	10,99	27,83	-	-	-	-	-	-	Borovnica
Brezovica	4	27,32	49,82	-	-	8,68	-	-	-	-	-	-	Brezovica
Dobrepolje	3	14,26	56,4	-	-	-	-	-	-	-	-	-	Dobrepolje
Dobrova-Polhov Gradec	6	9,02	33,3	7,38	19,51	-	-	-	-	-	-	-	Dobrova-Polhov Gradec
Dol pri Ljubljani	6	20,08	22,24	7,68	33,51	7,68	8,81	-	-	-	-	-	Dol pri Ljubljani
Domžale	4	-	4,91	-	-	-	-	-	-	-	-	-	Domžale
Grosuplje	6	-	25,51	33,2	-	-	-	-	-	-	-	-	Grosuplje

2.13 Glasovi, ki so jih prejeli kandidati za župane oz. županje v prvem in drugem krogu županskih volitev 22. 11. in 6. 12. 1998, po regijah in občinah ter kandidatnih listah (strukturni deleži) (nadaljevanje)
Votes obtained by candidates for mayors in the first and the second round of mayoral elections on 22 November and 6 December 1998, by regions, municipalities and lists of candidates (structure) (continued)

Regije Občine	SOPS	KSU	Glasovi, ki so jih prejeli kandidati za župane in županje (%) Votes obtained by candidates for mayors (%)											Koalicij Coalitions	Regions Municipalities														
			ZA	ReS	SF	ZP	NSD	NPS	NOVA	ZA-R	ZL	NK																	
Prvi krog															First round														
Rogaška Slatina	-	-	-	-	-	-	-	-	-	-	-	-	-	75,01	Rogaška Slatina														
Rogatec	-	-	-	-	-	-	-	-	-	-	-	-	-	-	Rogatec														
Slovenske Konjice	-	-	-	-	-	-	-	-	-	-	-	-	77,53	22,47	Slovenske Konjice														
Sočava	-	-	-	-	-	-	-	-	-	-	-	-	70,67	-	Sočava														
Šentjur pri Celju	-	-	-	-	-	-	-	-	-	-	-	-	1,50	-	Šentjur pri Celju														
Šmarje pri Jelšah	-	-	-	-	-	-	-	-	-	-	-	-	3,05	80,61	Šmarje pri Jelšah														
Šmartno ob Paki	-	-	-	-	-	-	-	-	-	-	-	-	28,91	25,11	Šmartno ob Paki														
Šoštanj	-	-	-	-	-	-	-	-	-	-	-	-	18,27	-	Šoštanj														
Štore	-	-	-	-	-	-	-	-	-	-	-	-	4,14	-	Štore														
Tabor	-	-	-	-	-	-	-	-	-	-	-	-	-	47,08	Tabor														
Velenje	-	-	-	6,21	-	-	-	-	-	-	-	-	-	17,68	Velenje														
Vitanje	-	-	-	-	-	-	-	-	-	-	-	-	71,02	-	Vitanje														
Vojnik	-	-	-	-	-	-	-	-	-	-	-	-	-	-	Vojnik														
Vransko	-	-	-	-	-	-	-	-	-	-	-	-	-	-	Vransko														
Zreče	-	-	-	-	-	-	-	-	-	-	-	-	-	82,68	Zreče														
Žalec	-	-	-	-	3,08	-	-	-	-	-	-	-	13,33	-	Žalec														
Zasavska	-	-	-	-	0,21	-	1,73	-	-	-	-	-	2,47	20,39	Zasavska														
Hrastnik	-	-	-	-	-	-	8,16	-	-	-	-	-	-	-	Hrastnik														
Trbovlje	-	-	-	-	0,54	-	-	-	-	-	-	-	6,44	53,23	Trbovlje														
Zagorje ob Savi	-	-	-	-	-	-	-	-	-	-	-	-	-	-	Zagorje ob Savi														
Spodnjeposavska	-	-	-	-	-	-	-	-	-	-	-	-	18,12	13,49	Spodnjeposavska														
Brežice	-	-	-	-	-	-	-	-	-	-	-	-	31,28	-	Brežice														
Krško	-	-	-	-	-	-	-	-	-	-	-	-	5,87	32,35	Krško														
Sevnica	-	-	-	-	-	-	-	-	-	-	-	-	20,88	-	Sevnica														
Dolenjska	-	-	-	-	-	-	-	0,28	-	-	-	-	15,40	28,49	Dolenjska														
Črnomelj	-	-	-	-	-	-	-	-	-	-	-	-	11,89	-	Črnomelj														
Dolenjske Toplice	-	-	-	-	-	-	-	-	-	-	-	-	6,50	38,46	Dolenjske Toplice														
Metlika	-	-	-	-	-	-	-	1,77	-	-	-	-	13,59	12,27	Metlika														
Mima Peč	-	-	-	-	-	-	-	-	-	-	-	-	-	-	Mima Peč														
Novo mesto	-	-	-	-	-	-	-	-	-	-	-	-	28,44	47,99	Novo mesto														
Semič	-	-	-	-	-	-	-	-	-	-	-	-	-	100,00	Semič														
Šentjernej	-	-	-	-	-	-	-	1,98	-	-	-	-	-	78,17	Šentjernej														
Škocjan	-	-	-	-	-	-	-	-	-	-	-	-	64,58	-	Škocjan														
Trebnje	-	-	-	-	-	-	-	-	-	-	-	-	-	-	Trebnje														
Žužemborg	-	-	-	-	-	-	-	-	-	-	-	-	-	-	Žužemborg														
Osebinska	0,49	-	-	-	0,04	-	-	0,70	-	-	-	-	0,09	21,13	7,68	Osebinska													
Borovnica	-	-	-	-	-	-	-	-	-	-	-	-	29,52	-	Borovnica														
Brezovica	-	-	-	-	-	-	-	-	-	-	-	-	-	14,18	Brezovica														
Dobrepolje	-	-	-	-	-	-	-	-	-	-	-	-	-	29,34	Dobrepolje														
Dobrova-Polhov Gradec	-	-	-	-	-	-	-	-	-	-	-	-	30,80	-	Dobrova-Polhov Gradec														
Dol pri Ljubljani	-	-	-	-	-	-	-	-	-	-	-	-	-	-	Dol pri Ljubljani														
Domžale	-	-	-	-	-	-	-	2,12	-	-	-	-	92,97	-	Domžale														
Grosuplje	3,19	-	-	-	-	-	-	2,14	-	-	-	-	2,70	33,27	Grosuplje														

2.13 Glasovi, ki so jih prejeli kandidati za župane oz. županje v prvem in drugem krogu županskih volitev 22. 11. in 6. 12. 1998, po regijah in občinah ter kandidatnih listah (strukturni deleži) (nadaljevanje)
Votes obtained by candidates for mayors in the first and the second round of mayoral elections on 22 November and 6 December 1998, by regions, municipalities and lists of candidates (structure) (continued)

Regije Občine	Kandidati za župane oz. županje Candi- dates for mayors	Glasovi, ki so jih prejeli kandidati za župane in županje (%) Votes obtained by candidates for mayors (%)											Regions Municipalities
		LDS	SLS	SDS	SKD	ZL	DeSUS	SNS	DS	ZELENI	LS	SND	
Prvi krog													First round
Horjul	1	-	-	-	-	-	-	-	-	-	-	-	Horjul
Ig	6	-	9,81	12,28	20,87	-	-	-	-	-	-	-	Ig
Ivančna Gorica	4	15,31	-	63,12	14,06	-	-	-	7,51	-	-	-	Ivančna Gorica
Kamnik	5	25,84	-	-	-	5,24	-	-	-	-	-	-	Kamnik
Kočevje	7	19,4	2,12	30,81	-	31,57	-	-	2,95	10	-	-	Kočevje
Komenda	3	-	-	10,37	10,5	-	-	-	-	-	-	-	Komenda
Kostel	1	-	-	-	-	-	-	-	-	-	-	-	Kostel
Litija	4	-	-	16,21	-	-	-	-	-	-	-	-	Litija
Ljubljana	10	53,25	-	23,97	-	7,68	-	1,73	-	-	0,31	-	Ljubljana
Logatec	5	-	44,52	8,41	24,43	-	-	-	-	-	-	-	Logatec
Loški Potok	1	100	-	-	-	-	-	-	-	-	-	-	Loški Potok
Lukovica	5	27,83	8,43	9,82	50,27	3,64	-	-	-	-	-	-	Lukovica
Medvode	6	5,01	-	-	-	3,06	-	-	-	-	1,52	-	Medvode
Mengeš	6	11,28	22,37	37,97	8,68	16,15	-	-	-	-	-	-	Mengeš
Moravče	5	6,02	59,38	13,52	-	5,1	-	-	-	-	-	-	Moravče
Oslonica	1	-	-	-	-	-	-	-	-	-	-	-	Oslonica
Ribnica	1	-	-	100	-	-	-	-	-	-	-	-	Ribnica
Sodražica	3	-	-	46,59	28,94	24,46	-	-	-	-	-	-	Sodražica
Škofljica	4	-	12,75	-	-	-	-	-	-	-	-	-	Škofljica
Trzin	3	-	10,45	-	26,91	-	-	-	62,64	-	-	-	Trzin
Velike Lašče	3	-	36,03	-	-	-	-	-	-	-	-	-	Velike Lašče
Vodice	4	-	5,72	6	55,31	-	-	-	-	-	-	-	Vodice
Vrhnika	6	12,73	5,39	10,19	49,54	16,12	-	-	-	-	-	-	Vrhnika
Gorenjska	57	16,38	3,27	12,21	8,41	7,46	-	-	0,26	-	5,01	-	Gorenjska
Bled	6	-	-	9,87	-	-	-	-	4,97	-	7	-	Bled
Bohinj	1	-	-	-	-	-	-	-	-	-	-	-	Bohinj
Cerkije na Gorenjskem	4	5,92	-	78,59	9,81	5,68	-	-	-	-	-	-	Cerkije na Gorenjskem
Gorenja vas-Poljane	3	5,74	-	-	-	-	-	-	-	-	-	-	Gorenja vas-Poljane
Jesenice	3	25,11	-	-	-	32,58	-	-	-	-	-	-	Jesenice
Jezerško	2	-	-	-	-	10,77	-	-	-	-	-	-	Jezerško
Kranj	8	46,63	-	6,36	18,76	6,36	-	-	-	-	16,04	-	Kranj
Kranjska Gora	4	9,04	-	-	-	12,22	-	-	-	-	-	-	Kranjska Gora
Naklo	2	-	-	-	84,01	15,99	-	-	-	-	-	-	Naklo
Preddvor	2	-	-	-	-	10,24	-	-	-	-	-	-	Preddvor
Radovljica	3	-	37,64	-	-	-	-	-	-	-	-	-	Radovljica
Šenčur	3	-	-	-	9,13	9,54	-	-	-	-	-	-	Šenčur
Škofja Loka	4	-	-	17,41	-	-	-	-	-	-	-	-	Škofja Loka
Tržič	3	-	-	58,37	-	-	-	-	-	-	4,26	-	Tržič
Železniki	3	31,02	-	-	-	-	-	-	-	-	-	-	Železniki
Žiri	3	-	-	-	-	19,58	-	-	-	-	-	-	Žiri
Žirovnica	3	-	-	-	17,44	30,87	-	-	-	-	-	-	Žirovnica
Notranjsko-kraška	34	23,48	21,17	10,02	4,87	12,39	-	-	0,17	-	-	-	Notranjsko-kraška
Bloke	4	12,19	65,61	-	-	17,52	-	-	4,68	-	-	-	Bloke
Cerknica	6	52,9	13,47	12,8	9,99	5,4	-	-	-	-	-	-	Cerknica
Ilirska Bistrica	9	5,32	2,51	15,3	4,74	16,78	-	-	-	-	-	-	Ilirska Bistrica
Loška dolina	3	33,67	-	-	-	26,21	-	-	-	-	-	-	Loška dolina
Pivka	5	17,23	30,64	-	-	7,14	-	-	-	-	-	-	Pivka
Postojna	7	23,18	48,29	11,2	5,7	9,82	-	-	-	-	-	-	Postojna

2.13 Glasovi, ki so jih prejeli kandidati za župane oz. županje v prvem in drugem krogu županskih volitev 22. 11. in 6. 12. 1998, po regijah in občinah ter kandidatnih listah (strukturni deleži) (nadaljevanje)
Votes obtained by candidates for mayors in the first and the second round of mayoral elections on 22 November and 6 December 1998, by regions, municipalities and lists of candidates (structure) (continued)

Regije Občine	SOPS	KSU	Glasovi, ki so jih prejeli kandidati za župane in županje (%) Votes obtained by candidates for mayors (%)											Koalicije Coalitions	Regions Municipalities	
			ZA	ReS	SF	ZZP	NSD	NPS	NOVA	ZA-R	ZZL	NK				
Prvi krog															First round	
Horjul	-	-	-	-	-	-	-	-	-	-	-	-	100,00	-	Horjul	
Ig	-	-	-	-	-	-	-	-	-	-	-	-	57,03	-	Ig	
Ivančna Gorica	-	-	-	-	-	-	-	-	-	-	-	-	-	-	Ivančna Gorica	
Kamnik	-	-	-	-	-	-	-	-	-	-	-	-	40,42	28,50	Kamnik	
Kočevje	-	-	-	-	-	-	-	-	-	-	-	-	3,15	-	Kočevje	
Komenda	-	-	-	-	-	-	-	-	-	-	-	-	79,12	-	Komenda	
Kostel	-	-	-	-	-	-	-	-	-	-	-	-	100,00	-	Kostel	
Litija	-	-	-	-	-	-	-	-	4,05	-	-	-	-	79,74	Litija	
Ljubljana	0,84	-	-	-	-	-	-	-	0,59	-	-	-	11,65	-	Ljubljana	
Logatec	-	-	-	-	-	-	-	-	-	-	-	-	14,71	7,93	Logatec	
Loški Potok	-	-	-	-	-	-	-	-	-	-	-	-	-	-	Loški Potok	
Lukovica	-	-	-	-	-	-	-	-	-	-	-	-	-	-	Lukovica	
Medvode	-	-	-	-	1,09	-	-	-	-	-	-	-	89,32	-	Medvode	
Mengeš	-	-	-	-	-	-	-	-	-	-	-	-	3,57	-	Mengeš	
Moravče	-	-	-	-	-	-	-	-	-	-	-	-	15,98	-	Moravče	
Osinica	-	-	-	-	-	-	-	-	-	-	-	-	-	100,00	Osinica	
Ribnica	-	-	-	-	-	-	-	-	-	-	-	-	-	-	Ribnica	
Sodražica	-	-	-	-	-	-	-	-	-	-	-	-	-	-	Sodražica	
Škofljica	-	-	-	-	-	-	-	-	3,81	-	-	-	65,36	18,08	Škofljica	
Trzin	-	-	-	-	-	-	-	-	-	-	-	-	-	-	Trzin	
Velike Lašče	-	-	-	-	-	-	-	-	-	-	-	-	-	63,97	Velike Lašče	
Vodice	-	-	-	-	-	-	-	-	-	-	-	-	32,97	-	Vodice	
Vrhnika	-	-	-	-	-	-	-	-	-	-	-	-	6,03	-	Vrhnika	
Gorenjska	-	-	-	0,11	-	-	-	-	-	-	-	-	31,36	15,53	Gorenjska	
Bled	-	-	-	-	-	-	-	-	-	-	-	-	23,73	54,44	Bled	
Bohinj	-	-	-	-	-	-	-	-	-	-	-	-	100,00	-	Bohinj	
Cerkije na Gorenjskem	-	-	-	-	-	-	-	-	-	-	-	-	-	-	Cerkije na Gorenjskem	
Gorenja vas-Poljane	-	-	-	-	-	-	-	-	-	-	-	-	94,26	-	Gorenja vas-Poljane	
Jesenice	-	-	-	-	-	-	-	-	-	-	-	-	-	42,31	Jesenice	
Jezerško	-	-	-	-	-	-	-	-	-	-	-	-	89,23	-	Jezerško	
Kranj	-	-	-	-	-	-	-	-	-	-	-	-	5,86	-	Kranj	
Kranjska Gora	-	-	-	-	-	-	-	-	-	-	-	-	78,74	-	Kranjska Gora	
Naklo	-	-	-	-	-	-	-	-	-	-	-	-	-	-	Naklo	
Preddvor	-	-	-	-	-	-	-	-	-	-	-	-	89,76	-	Preddvor	
Radovljica	-	-	-	-	-	-	-	-	-	-	-	-	62,36	-	Radovljica	
Šenčur	-	-	-	-	-	-	-	-	-	-	-	-	81,33	-	Šenčur	
Škofja Loka	-	-	-	0,97	-	-	-	-	-	-	-	-	34,59	47,03	Škofja Loka	
Tržič	-	-	-	-	-	-	-	-	-	-	-	-	37,36	-	Tržič	
Železniki	-	-	-	-	-	-	-	-	-	-	-	-	15,78	53,19	Železniki	
Žiri	-	-	-	-	-	-	-	-	-	-	-	-	7,34	73,09	Žiri	
Žirovnica	-	-	-	-	-	-	-	-	-	-	-	-	51,68	-	Žirovnica	
Notranjsko-kraška	-	-	-	-	-	8,04	0,13	-	-	-	-	-	12,77	6,98	Notranjsko-kraška	
Bloke	-	-	-	-	-	-	-	-	-	-	-	-	-	-	Bloke	
Cerknica	-	-	-	-	-	-	-	-	-	-	-	-	5,44	-	Cerknica	
Ilirska Bistrica	-	-	-	-	-	26,37	0,42	-	-	-	-	-	28,56	-	Ilirska Bistrica	
Loška dolina	-	-	-	-	-	-	-	-	-	-	-	-	-	40,12	Loška dolina	
Pivka	-	-	-	-	-	-	-	-	-	-	-	-	16,26	28,73	Pivka	
Postojna	-	-	-	-	-	-	-	-	-	-	-	-	3,81	-	Postojna	

2.13 Glasovi, ki so jih prejeli kandidati za župane oz. županje v prvem in drugem krogu županskih volitev 22. 11. in 6. 12. 1998, po regijah in občinah ter kandidatnih listah (strukturni deleži) (nadaljevanje)
Votes obtained by candidates for mayors in the first and the second round of mayoral elections on 22 November and 6 December 1998, by regions, municipalities and lists of candidates (structure) (continued)

Regije Občine	Kandidati za župane oz. županje Candi- dates for mayors	Glasovi, ki so jih prejeli kandidati za župane in županje (%) Votes obtained by candidates for mayors (%)											Regions Municipalities
		LDS	SLS	SDS	SKD	ZL	DeSUS	SNS	DS	ZELENI	LS	SND	
Prvi krog													First round
Goriška	48	22,19	19,12	5,49	5,72	12,01	-	-	1,37	-	-	-	Goriška
Ajdovščina	4	-	49,46	9,8	-	16,12	-	-	-	-	-	-	Ajdovščina
Bovec	3	39,36	-	30,58	30,06	-	-	-	-	-	-	-	Bovec
Brda	5	52,91	4,61	8,07	14,91	19,49	-	-	-	-	-	-	Brda
Cerkno	3	37,36	53,3	9,35	-	-	-	-	-	-	-	-	Cerkno
Idrija	3	13,83	48,92	-	-	37,45	-	-	-	-	-	-	Idrija
Kanal	4	13,93	63,8	-	11,68	10,59	-	-	-	-	-	-	Kanal
Kobarid	3	15	-	-	26,1	-	-	-	-	-	-	-	Kobarid
Miren-Kostanjevica	2	-	-	-	-	-	-	-	-	-	-	-	Miren-Kostanjevica
Nova Gorica	8	45,98	-	8,56	-	10,03	-	-	4,3	-	-	-	Nova Gorica
Šempeter - Vrtojba	7	14,87	7,42	-	23,36	31,63	-	-	3,54	-	-	-	Šempeter - Vrtojba
Tolmin	3	-	-	-	-	-	-	-	-	-	-	-	Tolmin
Vipava	3	-	17,56	-	17,41	-	-	-	-	-	-	-	Vipava
Obalno-kraška	36	0,63	2,42	7,54	-	14,68	3,5	-	-	-	-	-	Obalno-kraška
Divča	4	-	17,06	-	-	-	11,21	-	-	-	-	-	Divča
Hrpelje-Kozina	7	6,43	11,91	8,77	-	14,29	27,27	-	-	-	-	-	Hrpelje-Kozina
Izola - Isola	5	-	-	9,85	-	-	-	-	-	-	-	-	Izola - Isola
Komen	3	-	-	-	-	-	-	-	-	-	-	-	Komen
Piran - Pirano	10	-	-	7,87	-	37,33	-	-	-	-	-	-	Piran - Pirano
Sežana	7	-	-	9,54	-	10,14	-	-	-	-	-	-	Sežana
Drugi krog													Second round
Slovenija - skupaj	152	15,49	18,41	6,47	12,07	6,34	0,25	0,51	1,59	-	-	-	Slovenia- total
Pomurska	40	16,05	13,63	8	4,21	3,66	-	-	-	-	-	-	Pomurska
Cankova	2	-	41,73	-	-	58,27	-	-	-	-	-	-	Cankova
Dobrovnik	2	60,99	-	-	-	-	-	-	-	-	-	-	Dobrovnik
Gornja Radgona	2	-	-	-	-	-	-	-	-	-	-	-	Gornja Radgona
Ljutomer	2	52,09	-	-	-	-	-	-	-	-	-	-	Ljutomer
Radenci	2	-	-	45,17	-	-	-	-	-	-	-	-	Radenci
Rogašovci	2	-	51,37	-	-	-	-	-	-	-	-	-	Rogašovci
Tumišče	2	-	58,06	-	41,94	-	-	-	-	-	-	-	Tumišče
Podravska	2	4,5	13,82	4,46	2,62	-	-	-	-	-	-	-	Podravska
Hajdina	2	-	68,36	31,64	-	-	-	-	-	-	-	-	Hajdina
Hoče-Slivnica	2	-	37,99	62,01	-	-	-	-	-	-	-	-	Hoče-Slivnica
Kidričevo	2	43,37	56,63	-	-	-	-	-	-	-	-	-	Kidričevo
Lenart	2	-	49,45	-	-	-	-	-	-	-	-	-	Lenart
Maribor	2	-	-	-	-	-	-	-	-	-	-	-	Maribor
Markovci	2	-	51,46	-	48,54	-	-	-	-	-	-	-	Markovci
Pesnica	2	43,93	56,07	-	-	-	-	-	-	-	-	-	Pesnica
Podlehnik	2	44,29	-	-	-	-	-	-	-	-	-	-	Podlehnik
Selnica ob Dravi	2	-	-	-	-	-	-	-	-	-	-	-	Selnica ob Dravi
Sveti Andraž v Slovenskih goricah	2	-	43,36	-	56,64	-	-	-	-	-	-	-	Sveti Andraž v Slovenskih goricah

2.13 Glasovi, ki so jih prejeli kandidati za župane oz. županje v prvem in drugem krogu županskih volitev 22. 11. in 6. 12. 1998, po regijah in občinah ter kandidatnih listah (strukturni deleži) (nadaljevanje)
Votes obtained by candidates for mayors in the first and the second round of mayoral elections on 22 November and 6 December 1998, by regions, municipalities and lists of candidates (structure) (continued)

Regije Občine	SOPS	KSU	Glasovi, ki so jih prejeli kandidati za župane in županje (%) Votes obtained by candidates for mayors (%)											Regions Municipalities	
			ZA	ReS	SF	ZZP	NSD	NPS	NOVA	ZA-R	ZZL	NK	Koalicije Coalitions		
Prvi krog													First round		
Goriška	-	-	-	-	-	6,85	3,46	-	-	-	-	-	11,77	12,04	Goriška
Ajdovščina	-	-	-	-	-	-	-	24,63	-	-	-	-	-	-	Ajdovščina
Bovec	-	-	-	-	-	-	-	-	-	-	-	-	-	-	Bovec
Brdra	-	-	-	-	-	-	-	-	-	-	-	-	-	-	Brdra
Cerkno	-	-	-	-	-	-	-	-	-	-	-	-	-	-	Cerkno
Idrija	-	-	-	-	-	-	-	-	-	-	-	-	-	-	Idrija
Kanal	-	-	-	-	-	-	-	-	-	-	-	-	-	-	Kanal
Kobarid	-	-	-	-	-	58,90	-	-	-	-	-	-	-	-	Kobarid
Miren-Kostanjevica	-	-	-	-	-	7,86	-	-	-	-	-	-	92,34	-	Miren-Kostanjevica
Nova Gorica	-	-	-	-	-	7,87	-	-	-	-	-	-	12,81	10,65	Nova Gorica
Šempeter - Vrtojba	-	-	-	-	-	-	-	-	-	-	-	-	19,18	-	Šempeter - Vrtojba
Tolmin	-	-	-	-	-	14,64	-	-	-	-	-	-	-	85,36	Tolmin
Vipava	-	-	-	-	-	-	-	-	-	-	-	-	65,03	-	Vipava
Obalno-kraška	-	-	-	-	1,97	1,38	-	-	-	-	-	-	26,31	41,57	Obalno-kraška
Divača	-	-	-	-	-	-	-	-	-	-	-	-	12,43	59,30	Divača
Hrpelje-Kozina	-	-	-	-	-	-	14,05	-	-	-	-	-	17,27	-	Hrpelje-Kozina
Izola - Isola	-	-	-	-	6,16	-	-	-	-	-	-	-	6,44	77,55	Izola - Isola
Komen	-	-	-	-	-	-	-	-	-	-	-	-	54,08	45,92	Komen
Piran - Pirano	-	-	-	-	2,06	-	-	-	-	-	-	-	31,91	20,83	Piran - Pirano
Sežana	-	-	-	-	-	-	-	-	-	-	-	-	36,45	43,87	Sežana
Drugi krog													Second round		
Slovenija - skupaj	0,37	-	-	-	-	0,90	0,88	-	-	-	-	-	14,61	22,11	Slovenia - total
Pomurska	-	-	-	-	-	-	-	-	-	-	-	-	54,45	-	Pomurska
Cankova	-	-	-	-	-	-	-	-	-	-	-	-	-	-	Cankova
Dobrovnik	-	-	-	-	-	-	-	-	-	-	-	-	39,01	-	Dobrovnik
Gornja Radgona	-	-	-	-	-	-	-	-	-	-	-	-	100,00	-	Gornja Radgona
Ljutomer	-	-	-	-	-	-	-	-	-	-	-	-	47,91	-	Ljutomer
Radenci	-	-	-	-	-	-	-	-	-	-	-	-	54,83	-	Radenci
Rogašovci	-	-	-	-	-	-	-	-	-	-	-	-	48,63	-	Rogašovci
Tumišče	-	-	-	-	-	-	-	-	-	-	-	-	-	-	Tumišče
Podravska	2,10	-	-	-	-	-	-	-	-	-	-	-	7,99	64,51	Podravska
Hajdina	-	-	-	-	-	-	-	-	-	-	-	-	-	-	Hajdina
Hoče-Slivnica	-	-	-	-	-	-	-	-	-	-	-	-	-	-	Hoče-Slivnica
Kidričevo	-	-	-	-	-	-	-	-	-	-	-	-	-	-	Kidričevo
Lenart	-	-	-	-	-	-	-	-	-	-	-	-	50,55	-	Lenart
Maribor	-	-	-	-	-	-	-	-	-	-	-	-	-	100,00	Maribor
Markovci	-	-	-	-	-	-	-	-	-	-	-	-	-	-	Markovci
Pesnica	-	-	-	-	-	-	-	-	-	-	-	-	-	-	Pesnica
Podlehnik	-	-	-	-	-	-	-	-	-	-	-	-	55,71	-	Podlehnik
Selnica ob Dravi	-	-	-	-	-	-	-	-	-	-	-	-	100,00	-	Selnica ob Dravi
Sveti Andraž v Slovenskih goricah	-	-	-	-	-	-	-	-	-	-	-	-	-	-	Sveti Andraž v Slovenskih goricah

2.13 Glasovi, ki so jih prejeli kandidati za župane oz. županje v prvem in drugem krogu županskih volitev 22. 11. in 6. 12. 1998, po regijah in občinah ter kandidatnih listah (strukturni deleži) (nadaljevanje)
Votes obtained by candidates for mayors in the first and the second round of mayoral elections on 22 November and 6 December 1998, by regions, municipalities and lists of candidates (structure) (continued)

Regije Občine	Kandidati za župane oz. županje Candi- dates for mayors	Glasovi, ki so jih prejeli kandidati za župane in županje (%) Votes obtained by candidates for mayors (%)											Regions Municipalities
		LDS	SLS	SDS	SKD	ZL	DeSUS	SNS	DS	ZELENI	LS	SND	
Drugi krog													Second round
Videm	2	-	-	-	-	-	-	-	-	-	-	-	Videm
Zavrč	2	-	29,38	-	70,62	-	-	-	-	-	-	-	Zavrč
Koroška	8	22,05	25,38	-	-	21,4	-	16,1	-	-	-	-	Koroška
Prevalje	2	39,95	-	-	-	-	-	-	-	-	-	-	Prevalje
Radlje ob Dravi	2	35,63	-	-	-	-	-	64,37	-	-	-	-	Radlje ob Dravi
Ravne	2	-	50,29	-	-	49,71	-	-	-	-	-	-	Ravne
Ribnica na Pohorju	2	45,58	54,42	-	-	-	-	-	-	-	-	-	Ribnica na Pohorju
Savinjska	24	30,5	29,92	11,64	16,46	3,19	-	-	-	-	-	-	Savinjska
Bistrica ob Sotli	2	-	-	55,43	-	44,57	-	-	-	-	-	-	Bistrica ob Sotli
Braslovče	2	35,86	64,14	-	-	-	-	-	-	-	-	-	Braslovče
Celje	2	43,22	56,78	-	-	-	-	-	-	-	-	-	Celje
Laško	2	-	38,5	-	-	-	-	-	-	-	-	-	Laško
Mozirje	2	-	44,98	1	-	-	-	-	-	-	-	-	Mozirje
Polzela	2	-	-	52,11	47,89	-	-	-	-	-	-	-	Polzela
Prebold	2	66,25	-	33,75	-	-	-	-	-	-	-	-	Prebold
Šentjur pri Celju	2	27,35	-	-	72,65	-	-	-	-	-	-	-	Šentjur pri Celju
Šmartno ob Paki	2	-	50,73	-	-	-	-	-	-	-	-	-	Šmartno ob Paki
Šoštanj	2	-	-	64,7	-	35,3	-	-	-	-	-	-	Šoštanj
Tabor	2	49,87	-	-	-	-	-	-	-	-	-	-	Tabor
Žalec	2	54,89	-	-	45,11	-	-	-	-	-	-	-	Žalec
Spodnjeposavska	6	-	36,96	11,95	-	-	-	-	20,78	-	-	-	Spodnjeposavska
Brežice	2	-	-	-	-	-	-	-	61,53	-	-	-	Brežice
Krško	2	-	59,06	-	-	-	-	-	-	-	-	-	Krško
Sevnica	2	-	50,05	49,95	-	-	-	-	-	-	-	-	Sevnica
Dolenjska	10	17,45	18,44	-	3,36	4,77	-	-	-	-	-	-	Dolenjska
Dolenjske Toplice	2	-	51,77	-	-	-	-	-	-	-	-	-	Dolenjske Toplice
Metlika	2	-	58,63	-	-	41,37	-	-	-	-	-	-	Metlika
Novo mesto	2	-	-	-	-	-	-	-	-	-	-	-	Novo mesto
Trebnje	2	59,24	40,76	-	-	-	-	-	-	-	-	-	Trebnje
Žužemborg	2	56,1	-	-	43,9	-	-	-	-	-	-	-	Žužemborg
Osrednjeslovenska	28	2,3	15,45	16,46	21,29	10,48	-	-	-	-	-	-	Osrednjeslovenska
Borovnica	2	-	-	-	-	45,61	-	-	-	-	-	-	Borovnica
Brezovica	2	38,38	61,62	-	-	-	-	-	-	-	-	-	Brezovica
Dobrova-Polhov Gradec	2	-	50,13	-	49,87	-	-	-	-	-	-	-	Dobrova-Polhov Gradec
Dol pri Ljubljani	2	-	45,83	-	54,17	-	-	-	-	-	-	-	Dol pri Ljubljani
Grosuplje	2	-	-	49,7	-	-	-	-	-	-	-	-	Grosuplje
Ig	2	-	-	-	50,38	-	-	-	-	-	-	-	Ig
Kamnik	2	-	-	-	35,25	-	-	-	-	-	-	-	Kamnik
Kočevo	2	-	-	44,45	-	55,55	-	-	-	-	-	-	Kočevo
Litija	2	-	-	-	-	-	-	-	-	-	-	-	Litija
Logatec	2	-	68,54	-	33,46	-	-	-	-	-	-	-	Logatec

2.13 Glasovi, ki so jih prejeli kandidati za župane oz. županje v prvem in drugem krogu županskih volitev 22. 11. in 6. 12. 1998, po regijah in občinah ter kandidatnih listah (strukturni deleži) (nadaljevanje)
Votes obtained by candidates for mayors in the first and the second round of mayoral elections on 22 November and 6 December 1998, by regions, municipalities and lists of candidates (structure) (continued)

Regije Občine	Glasovi, ki so jih prejeli kandidati za župane in županje (%) Votes obtained by candidates for mayors (%)													Koalicije Coalitions	Regions Municipalities
	SOPS	KSU	ZA	ReS	SF	ZPP	NSD	NPS	NOVA	ZA-R	ZZL	NK			
Drugi krog															Second round
Videm	65,97	-	-	-	-	-	-	-	-	-	-	-	34,03	-	Videm
Zavrč	-	-	-	-	-	-	-	-	-	-	-	-	-	-	Zavrč
Koroška	-	-	-	-	-	-	-	-	-	-	-	-	15,06	-	Koroška
Prevalje	-	-	-	-	-	-	-	-	-	-	-	-	60,05	-	Prevalje
Radlje ob Dravi	-	-	-	-	-	-	-	-	-	-	-	-	-	-	Radlje ob Dravi
Ravne	-	-	-	-	-	-	-	-	-	-	-	-	-	-	Ravne
Ribnica na Pohorju	-	-	-	-	-	-	-	-	-	-	-	-	-	-	Ribnica na Pohorju
Savinjska	-	-	-	-	-	-	-	-	-	-	-	-	1,34	6,94	Savinjska
Bistrica ob Sotli	-	-	-	-	-	-	-	-	-	-	-	-	-	-	Bistrica ob Sotli
Braslovče	-	-	-	-	-	-	-	-	-	-	-	-	-	-	Braslovče
Celje	-	-	-	-	-	-	-	-	-	-	-	-	-	-	Celje
Laško	-	-	-	-	-	-	-	-	-	-	-	-	-	61,50	Laško
Mozirje	-	-	-	-	-	-	-	-	-	-	-	-	-	-	Mozirje
Potzela	-	-	-	-	-	-	-	-	-	-	-	-	-	-	Potzela
Prebold	-	-	-	-	-	-	-	-	-	-	-	-	-	-	Prebold
Šentjur pri Celju	-	-	-	-	-	-	-	-	-	-	-	-	-	-	Šentjur pri Celju
Šmartno ob Paki	-	-	-	-	-	-	-	-	-	-	-	-	49,27	-	Šmartno ob Paki
Šoštanj	-	-	-	-	-	-	-	-	-	-	-	-	-	-	Šoštanj
Tabor	-	-	-	-	-	-	-	-	-	-	-	-	-	50,13	Tabor
Žalec	-	-	-	-	-	-	-	-	-	-	-	-	-	-	Žalec
Spodnjeposavska	-	-	-	-	-	-	-	-	-	-	-	-	12,99	17,32	Spodnjeposavska
Brežice	-	-	-	-	-	-	-	-	-	-	-	-	38,47	-	Brežice
Krško	-	-	-	-	-	-	-	-	-	-	-	-	-	40,94	Krško
Sevnica	-	-	-	-	-	-	-	-	-	-	-	-	-	-	Sevnica
Dolenjska	-	-	-	-	-	-	-	-	-	-	-	-	22,48	33,50	Dolenjska
Dolenjske Toplice	-	-	-	-	-	-	-	-	-	-	-	-	-	48,23	Dolenjske Toplice
Metlika	-	-	-	-	-	-	-	-	-	-	-	-	-	-	Metlika
Novo mesto	-	-	-	-	-	-	-	-	-	-	-	-	42,00	58,00	Novo mesto
Trebnje	-	-	-	-	-	-	-	-	-	-	-	-	-	-	Trebnje
Žužemborg	-	-	-	-	-	-	-	-	-	-	-	-	-	-	Žužemborg
Osrednjeslovenska	-	-	-	-	-	-	-	-	-	-	-	-	13,78	20,24	Osrednjeslovenska
Borovnica	-	-	-	-	-	-	-	-	-	-	-	-	54,39	-	Borovnica
Brezovica	-	-	-	-	-	-	-	-	-	-	-	-	-	-	Brezovica
Dobrova-Polhov Gradec	-	-	-	-	-	-	-	-	-	-	-	-	-	-	Dobrova-Polhov Gradec
Dol pri Ljubljani	-	-	-	-	-	-	-	-	-	-	-	-	-	-	Dol pri Ljubljani
Grosuplje	-	-	-	-	-	-	-	-	-	-	-	-	-	50,30	Grosuplje
Ig	-	-	-	-	-	-	-	-	-	-	-	-	49,62	-	Ig
Kamnik	-	-	-	-	-	-	-	-	-	-	-	-	64,75	-	Kamnik
Kočevje	-	-	-	-	-	-	-	-	-	-	-	-	-	-	Kočevje
Litija	-	-	-	-	-	-	-	-	-	-	-	-	-	100,00	Litija
Logatec	-	-	-	-	-	-	-	-	-	-	-	-	-	-	Logatec

2.13 Glasovi, ki so jih prejeli kandidati za župane oz. županje v prvem in drugem krogu županskih volitev 22. 11. in 6. 12. 1998, po regijah in občinah ter kandidatnih listah (strukturni deleži) (nadaljevanje)
Votes obtained by candidates for mayors in the first and the second round of mayoral elections on 22 November and 6 December 1998, by regions, municipalities and lists of candidates (structure) (continued)

Regije Občine	Kandidati za župane oz. županje Candi- dates for mayors	Glasovi, ki so jih prejeli kandidati za župane in županje (%) Votes obtained by candidates for mayors (%)											Regions Municipalities
		LDS	SLS	SDS	SKD	ZL	DeSUS	SNS	DS	ZELENI	LS	SND	
Drugi krog													Second round
Mengeš	2	-	39,84	60,16	-	-	-	-	-	-	-	-	Mengeš
Sodražica	2	-	-	74,37	25,63	-	-	-	-	-	-	-	Sodražica
Velike Lašče	2	-	46,96	53,04	-	-	-	-	-	-	-	-	Velike Lašče
Vrhnika	2	-	-	-	72,12	27,88	-	-	-	-	-	-	Vrhnika
Gorenjska	10	26,11	5,23	-	30,02	7,59	-	-	-	-	-	-	Gorenjska
Bled	2	-	-	-	-	-	-	-	-	-	-	-	Bled
Jesenica	2	-	-	-	-	54,86	-	-	-	-	-	-	Jesenica
Kranj	2	59,4	-	-	40,6	-	-	-	-	-	-	-	Kranj
Radovljica	2	-	36,28	-	-	-	-	-	-	-	-	-	Radovljica
Škofja Loka	2	-	-	-	62,77	-	-	-	-	-	-	-	Škofja Loka
Notranjsko-kraška	8	17,33	28,01	-	7,13	-	-	-	-	-	-	-	Notranjsko-kraška
Ilirska Bistrica	2	-	-	-	-	-	-	-	-	-	-	-	Ilirska Bistrica
Loška dolina	2	47,56	-	-	-	-	-	-	-	-	-	-	Loška dolina
Pivka	2	-	53,94	-	46,06	-	-	-	-	-	-	-	Pivka
Postojna	2	37,26	62,74	-	-	-	-	-	-	-	-	-	Postojna
Goriška	10	32,78	23,8	2,71	15,79	12,42	-	-	-	-	-	-	Goriška
Ajdovščina	2	-	51,12	-	-	-	-	-	-	-	-	-	Ajdovščina
Bovec	2	48,25	-	51,75	-	-	-	-	-	-	-	-	Bovec
Idrija	2	-	59,75	-	-	40,25	-	-	-	-	-	-	Idrija
Nova Gorica	2	72,4	-	-	27,6	-	-	-	-	-	-	-	Nova Gorica
Šempeter - Vrtojba	2	-	-	-	45,11	54,89	-	-	-	-	-	-	Šempeter - Vrtojba
Obalno-kraška	8	13,89	-	-	-	27,04	6,12	-	-	-	-	-	Obalno-kraška
Hrpelje-Kozina	2	-	-	-	-	-	46,52	-	-	-	-	-	Hrpelje-Kozina
Komen	2	-	-	-	-	-	-	-	-	-	-	-	Komen
Piran - Pirano	2	-	-	-	-	66,03	-	-	-	-	-	-	Piran - Pirano
Sežana	2	42,91	-	-	-	-	-	-	-	-	-	-	Sežana

2.13 Glasovi, ki so jih prejeli kandidati za župane oz. županje v prvem in drugem krogu županskih volitev 22. 11. in 6. 12. 1998, po regijah in občinah ter kandidatnih listah (strukturni deleži) (nadaljevanje)
Votes obtained by candidates for mayors in the first and the second round of mayoral elections on 22 November and 6 December 1998, by regions, municipalities and lists of candidates (structure) (continued)

Regije Občine	SOPS	KSU	Glasovi, ki so jih prejeli kandidati za župane in županje (%) Votes obtained by candidates for mayors (%)										Koalicije Coalitions	Regions Municipalities	
			ZA	ReS	SF	ZZP	NSD	NPS	NOVA	ZA-R	ZL	NK			
Drugi krog														Second round	
Mengeš	-	-	-	-	-	-	-	-	-	-	-	-	-	-	Mengeš
Sodražica	-	-	-	-	-	-	-	-	-	-	-	-	-	-	Sodražica
Velike Lašče	-	-	-	-	-	-	-	-	-	-	-	-	-	-	Velike Lašče
Vrhnika	-	-	-	-	-	-	-	-	-	-	-	-	-	-	Vrhnika
Gorenjska	-	-	-	-	-	-	-	-	-	-	-	-	20,18	10,88	Gorenjska
Bled	-	-	-	-	-	-	-	-	-	-	-	44,91	55,09	Bled	
Jesenice	-	-	-	-	-	-	-	-	-	-	-	-	45,14	Jesenice	
Kranj	-	-	-	-	-	-	-	-	-	-	-	-	-	Kranj	
Radovljica	-	-	-	-	-	-	-	-	-	-	-	63,72	-	Radovljica	
Škofja Loka	-	-	-	-	-	-	-	-	-	-	-	37,23	-	Škofja Loka	
Notranjsko-kraška	-	-	-	-	-	21,28	-	-	-	-	-	-	20,01	6,24	Notranjsko-kraška
Ilirska Bistrica	-	-	-	-	-	51,53	-	-	-	-	-	48,47	-	Ilirska Bistrica	
Loška dolina	-	-	-	-	-	-	-	-	-	-	-	-	52,44	Loška dolina	
Pivka	-	-	-	-	-	-	-	-	-	-	-	-	-	Pivka	
Postojna	-	-	-	-	-	-	-	-	-	-	-	-	-	Postojna	
Goriška	-	-	-	-	-	12,50	-	-	-	-	-	-	-	Goriška	
Ajdovščina	-	-	-	-	-	48,88	-	-	-	-	-	-	-	Ajdovščina	
Bovec	-	-	-	-	-	-	-	-	-	-	-	-	-	Bovec	
Idrija	-	-	-	-	-	-	-	-	-	-	-	-	-	Idrija	
Nova Gorica	-	-	-	-	-	-	-	-	-	-	-	-	-	Nova Gorica	
Šempeter - Vrtojba	-	-	-	-	-	-	-	-	-	-	-	-	-	Šempeter - Vrtojba	
Obalno-kraška	-	-	-	-	-	-	-	-	-	-	-	32,48	20,47	Obalno-kraška	
Hrpelje-Kozina	-	-	-	-	-	-	-	-	-	-	-	53,48	-	Hrpelje-Kozina	
Komen	-	-	-	-	-	-	-	-	-	-	-	51,47	48,53	Komen	
Piran - Pirano	-	-	-	-	-	-	-	-	-	-	-	-	33,97	Piran - Pirano	
Sežana	-	-	-	-	-	-	-	-	-	-	-	57,09	-	Sežana	

3. VOLITVE ČLANOV IN ČLANIC OBČINSKIH SVETOV - 22. 11. 1998

ELECTIONS OF MEMBERS OF MUNICIPAL COUNCILS - 22 November 1998

3.1 Volišča, volilni upravičenci in volilna udeležba na volitvah občinskih svetnikov in svetnic 22. 11. 1998, po mestnih in drugih občinah

Polling stations, the electorate and turnout at elections of municipal councillors on 22 November 1998, by urban and other municipalities

Mestne občine Druge občine	Volišča Polling stations	Volilni upravičenci skupaj The electorate total	Volilna udeležba Turnout		Oddane glasovnice Ballots cast					Kandidati za člane občinskih svetov Candidates for members of municipal councils	Od tega ženske Of that women	Urban municipalities Other municipalities
			skupaj (število) total (number)	%	veljavne valid		neveljavne invalid					
					skupaj total	število number	%	število number	%			
SLOVENIJA - SKUPAJ	3460	1524669	888681	58,29	887509	820426	92,44	67083	7,56	20314	3830	SLOVENIA - TOTAL

Proportionalni sistem
Proportional system

Mestne občine - skupaj	618	525455	263648	50,18	263513	245347	93,11	18166	6,89	3208	711	Urban municipalities - total
Celje	56	39723	20705	52,12	20688	18664	90,22	2024	9,78	351	89	Celje
Kranj	61	40044	26519	66,22	26519	24985	94,22	1534	5,78	331	77	Kranj
Ljubljana	176	214803	95996	44,69	95940	89724	93,52	6216	6,48	496	129	Ljubljana
Maribor	114	96432	44573	46,22	44555	41715	93,63	2840	6,37	598	155	Maribor
Murska Sobota	24	16654	9837	59,07	9833	8948	91,00	885	9,00	133	27	Murska Sobota
Nova Gorica	53,00	28948	15920	55,00	15920	14572	91,53	1348	8,47	248	44	Nova Gorica
Novo mesto	52	31096	19466	62,60	19453	18117	93,13	1336	6,87	329	62	Novo mesto
Ptuj	35	19384	9834	50,73	9828	9193	93,54	635	6,46	271	46	Ptuj
Slovenj Gradec	18	12887	6543	50,77	6543	6044	92,37	499	7,63	215	53	Slovenj Gradec
Velenje	29	25484	14255	55,94	14234	13385	94,04	849	5,96	236	29	Velenje
Druge občine - skupaj	2569	927413	576481	62,16	575567	527986	91,73	47581	8,27	15684	2941	Other municipalities - total
Ajdovščina	35	13587	8138	59,90	8136	7219	88,73	917	11,27	184	24	Ajdovščina
Beltinci	9	6751	4677	69,28	4670	4341	92,96	329	7,04	69	13	Beltinci
Bled	19	8881	5483	61,74	5483	4980	90,83	503	9,17	163	35	Bled
Bohinj	15	4141	3251	78,51	3251	3008	92,53	243	7,47	126	12	Bohinj
Borovnica	7	2885	1825	63,26	1825	1679	92,00	146	8,00	86	15	Borovnica
Bovec	12	2697	1737	64,40	1737	1534	88,31	203	11,69	60	12	Bovec
Braslovče	12	3750	2367	63,12	2367	2203	93,07	164	6,93	87	11	Braslovče
Brdca	17	4622	3416	73,91	3415	3104	90,89	311	9,11	103	12	Brdca
Brezovica	12	6884	4215	61,23	4215	3883	92,12	332	7,88	103	23	Brezovica
Brežice	48	19468	10913	56,06	10900	9895	90,78	1005	9,22	242	33	Brežice
Cerkije na Gorenjskem	14	4726	3856	81,59	3856	3607	93,54	249	6,46	81	7	Cerkije na Gorenjskem
Cerknica	25	7881	5156	65,42	5156	4870	94,45	286	5,55	114	23	Cerknica
Cerkno	24	4034	2754	68,27	2754	2376	86,27	378	13,73	65	11	Cerkno
Črenšovci	6	3522	2075	58,92	2074	1838	88,62	236	11,38	54	10	Črenšovci
Črna na Koroškem	13	2989	1987	66,48	1984	1806	91,03	178	8,97	91	19	Črna na Koroškem
Črnomelj	46	11290	7640	67,67	7636	6912	90,52	724	9,48	133	34	Črnomelj
Divača	11	3013	1994	66,18	1994	1791	89,82	203	10,18	100	18	Divača
Dobrepolje	10	2687	1980	73,69	1980	1871	94,49	109	5,51	48	10	Dobrepolje
Dobrova-Polhov Gradec	15	4833	3217	66,56	3217	2993	93,04	224	6,96	96	17	Dobrova-Polhov Gradec
Dol pri Ljubljani	8	3162	2124	67,17	2120	1972	93,02	148	6,98	83	15	Dol pri Ljubljani

3.1 Volišča, volilni upravičenci in volilna udeležba na volitvah občinskih svetnikov in svetnic 22. 11. 1998, po mestnih in drugih občinah (nadaljevanje)
Polling stations, the electorate and turnout at elections of municipal councillors on 22 November 1998, by urban and other municipalities (continued)

Mestne občine Druge občine	Volišča Polling stations	Volilni upravičenci skupaj The electorate total	Volilna udeležba Turnout		Oddane glasovnice Ballots cast					Kandi- dati za člane občin- skih svetov Candi- dates for members of municipa- l councils	Od tega ženske Of that women	Urban municipalities Other municipalities
			skupaj (število) total (number)	% %	veljavne valid		neveljavne invalid					
					skupaj total	število number	% %	število number	% %			
SLOVENIJA - SKUPAJ												
	3460	1524669	888681	58,29	887509	820426	92,44	67083	7,56	20314	3830	SLOVENIA - TOTAL

**Proporcionalni sistem
Proportional system**

Dolenjske Toplice	5	2571	1807	70,28	1807	1723	95,35	84	4,65	82	13	Dolenjske Toplice
Domžale	32	22489	13653	60,71	13644	12464	91,35	1180	8,65	198	53	Domžale
Dravograd	17	6732	4521	67,16	4521	4248	93,96	273	6,04	162	26	Dravograd
Duplek	7	4820	2742	56,89	2741	2550	93,03	191	6,97	93	17	Duplek
Gorenja vas-Poljane	14	4814	3166	65,77	3148	2845	90,37	303	9,63	98	20	Gorenja vas-Poljane
Gorišnica	23	4743	2938	61,94	2938	2796	95,17	142	4,83	69	12	Gorišnica
Gornja Radgona	17	10228	5888	57,57	5887	5426	92,17	461	7,83	179	40	Gornja Radgona
Gornji Petrovci	14	2046	1617	79,03	1617	1562	96,60	55	3,40	59	2	Gornji Petrovci
Grosuplje	26	11282	7184	63,68	7184	6710	93,40	474	6,60	150	35	Grosuplje
Hajdina	8	3040	1720	56,58	1720	1604	93,26	116	6,74	92	18	Hajdina
Hoče-Slivnica	12	8003	4196	52,43	4196	3861	92,02	335	7,98	163	31	Hoče-Slivnica
Hrastnik	31	8337	5092	61,08	5092	4667	91,65	425	8,35	106	22	Hrastnik
Hrpelje-Kozina	15	3294	2617	79,45	2617	2374	90,71	243	9,29	93	16	Hrpelje-Kozina
Idrija	34	9400	5465	58,14	5460	4941	90,49	519	9,51	129	29	Idrija
Ig	11	3886	2699	69,45	2699	2502	92,70	197	7,30	14	2	Ig
Ilirska Bistrica	54	11600	7979	68,78	7978	7162	89,77	816	10,23	224	39	Ilirska Bistrica
Ivančna Gorica	48	9758	6364	65,22	5776	5188	89,82	588	10,18	138	24	Ivančna Gorica
Izola - Isola	14	11419	5971	52,29	5869	5322	90,68	547	9,32	180	39	Izola - Isola
Jesenice	38	16997	9037	53,17	9031	7920	87,70	1111	12,30	191	60	Jesenice
Kamnik	26	19638	12031	61,26	12027	10994	91,41	1033	8,59	148	31	Kamnik
Kanal	19	5098	3308	64,89	3306	2991	90,47	315	9,53	99	17	Kanal
Kidričevo	20	5373	3487	64,90	3487	3254	93,32	233	6,68	96	12	Kidričevo
Kobarid	26	3696	2906	78,63	2906	2554	87,89	352	12,11	91	10	Kobarid
Kočevje	43	12920	7308	56,56	7307	6715	91,90	592	8,10	144	47	Kočevje
Komen	14	2943	2268	77,06	2268	2046	90,21	222	9,79	79	17	Komen
Komenda	3	3264	2377	72,82	2377	2227	93,69	150	6,31	73	5	Komenda
Kozje	13	2818	1700	60,33	1698	1603	94,41	95	5,59	75	14	Kozje
Kranjska Gora	14	4415	3019	68,38	3019	2689	89,07	330	10,93	124	22	Kranjska Gora
Križevci	13	2798	1821	65,08	1809	1701	94,03	108	5,97	66	10	Križevci
Krško	84	22122	13465	60,87	13465	12338	91,63	1127	8,37	221	34	Krško
Kungota	6	3575	1903	53,23	1903	1713	90,02	190	9,98	86	20	Kungota
Laško	42	11159	6270	56,19	6270	5685	90,67	585	9,33	122	23	Laško
Lenart	18	8756	4175	47,68	4171	3879	93,00	292	7,00	164	31	Lenart
Lendava	23	9642	6157	63,86	6157	5348	86,86	809	13,14	157	34	Lendava - Lendva
Litija	35	14457	8830	61,08	8829	8142	92,22	687	7,78	148	40	Litija
Ljutomer	36	9800	5635	57,50	5634	5282	93,75	352	6,25	153	26	Ljutomer

3.1 Volišča, volilni upravičenci in volilna udeležba na volitvah občinskih svetnikov in svetnic 22. 11. 1998, po mestnih in drugih občinah (nadaljevanje)

Polling stations, the electorate and turnout at elections of municipal councillors on 22 November 1998, by urban and other municipalities (continued)

Mestne občine Druge občine	Volišča Polling stations	Volilni upravičenci skupaj The electorate total	Volilna udeležba Turnout		Oddane glasovnice Ballots cast					Kandidati za člane občinskih svetov Candidates for members of municipal councils	Od tega ženske Of that women	Urban municipalities Other municipalities
			skupaj (število) total (number)	%	veljavne valid		neveljavne invalid					
					skupaj total	število number	%	število number	%			
SLOVENIJA - SKUPAJ												
	3460	1524669	888681	58,29	887509	820426	92,44	67083	7,56	20314	3830	SLOVENIA - TOTAL

**Proporcionalni sistem
Proportional system**

Logatec	15	8002	5035	62,92	5035	4635	92,06	400	7,94	90	15	Logatec
Loška dolina	7	2926	2176	74,37	2176	2032	93,38	144	6,62	60	9	Loška dolina
Lovrenc na Pohorju	7	2623	1453	55,39	1453	1309	90,09	144	9,91	86	17	Lovrenc na Pohorju
Lukovica	10	3560	2530	71,07	2530	2330	92,09	200	7,91	73	14	Lukovica
Majšperk	13	3263	1972	60,44	1972	1833	92,95	139	7,05	77	6	Majšperk
Markovci	10	3122	2179	69,80	2179	2048	93,99	131	6,01	82	10	Markovci
Medvode	19	10709	6893	64,37	6892	6320	91,70	572	8,30	185	37	Medvode
Mengeš	10	5009	3354	66,96	3354	3161	94,25	193	5,75	116	25	Mengeš
Metlika	23	6380	4353	68,23	4353	4024	92,44	329	7,56	128	23	Metlika
Mežica	5	3268	2386	73,01	2386	2218	92,96	168	7,04	92	24	Mežica
Miklavž na Dravskem polju	6	4731	2670	56,44	2670	2525	94,57	145	5,43	125	30	Miklavž na Dravskem polju
Miren-Kostanjevica	10	3826	2564	67,02	2564	2272	88,61	292	11,39	74	16	Miren-Kostanjevica
Mislinja	6	3571	2324	65,08	2324	2206	94,92	118	5,08	95	15	Mislinja
Moravče	10	3174	2162	68,12	2162	1997	92,37	165	7,63	73	8	Moravče
Moravske Toplice	29	5385	3799	70,55	3799	3431	90,31	368	9,69	107	7	Moravske Toplice
Mozirje	14	4841	3182	65,73	3181	2963	93,15	218	6,85	86	16	Mozirje
Muta	5	2934	1890	64,42	1890	1735	91,80	155	8,20	84	17	Muta
Naklo	5	3706	2600	70,16	2600	2388	91,85	212	8,15	72	14	Naklo
Oplotnica	11	3019	2025	67,08	2025	1936	95,60	89	4,40	101	17	Oplotnica
Ormož	64	13871	8171	58,91	8171	7505	91,85	666	8,15	146	18	Ormož
Pesnica	9	5841	2446	41,88	2446	2164	88,47	282	11,53	153	42	Pesnica
Piran - Pirano	18	13906	7826	56,28	7818	7055	90,24	763	9,76	178	69	Piran - Pirano
Pivka	15	4703	3262	69,36	3262	2855	90,59	307	9,41	133	29	Pivka
Podčetrtek	7	2649	1591	60,06	1591	1487	93,46	104	6,54	105	16	Podčetrtek
Potzela	8	4053	2575	63,53	2573	2375	92,30	198	7,70	83	17	Potzela
Postojna	28	10832	6451	59,56	6451	5986	92,79	465	7,21	192	38	Postojna
Prebold	9	3591	2328	64,83	2328	2197	94,37	131	5,63	98	22	Prebold
Prevalje	10	5119	3479	67,96	3478	3324	95,57	154	4,43	158	22	Prevalje
Puconci	23	5339	3376	63,23	3376	3098	91,77	278	8,23	82	9	Puconci
Rače-Fram	12	4833	2662	55,08	2662	2456	92,26	206	7,74	124	30	Rače-Fram
Radeče	12	3778	2620	69,35	2620	2525	96,37	95	3,63	58	4	Radeče
Radenci	13	4408	3080	69,87	3080	2809	91,20	271	8,80	99	21	Radenci
Radlje ob Dravi	11	4875	2987	61,27	2983	2826	94,74	157	5,26	166	43	Radlje ob Dravi
Radovljica	31	14425	8932	61,92	8916	7972	89,41	944	10,59	227	43	Radovljica
Ravne na Koroškem	19	9654	5613	58,14	5613	5410	96,38	203	3,62	204	39	Ravne na Koroškem
Ribnica	30	6806	3930	57,74	3930	3602	91,65	328	8,35	103	20	Ribnica

3.1 Volišča, volilni upravičenci in volilna udeležba na volitvah občinskih svetnikov in svetnic 22. 11. 1998, po mestnih in drugih občinah (nadaljevanje)

Polling stations, the electorate and turnout at elections of municipal councillors on 22 November 1998, by urban and other municipalities (continued)

Mestne občine Druge občine	Volišča Polling stations	Volilni upravičenci skupaj The electorate total	Volilna udeležba Turnout		Oddane glasovnice Ballots cast					Kandidati za člane občinskih svetov Candidates for members of municipal councils	Od tega ženske Of that women	Urban municipalities Other municipalities
			skupaj (število) total (number)	%	veljavne valid		neveljavne invalid					
					skupaj total	število number	%	število number	%			

SLOVENIJA - SKUPAJ 3460 1524669 888681 58,29 887509 820426 92,44 67083 7,56 20314 3830 **SLOVENIA - TOTAL**

**Proporcionalni sistem
Proportional system**

Rogaška Slatina	21	8360	4056	48,52	4052	3639	89,81	413	10,19	131	23	Rogaška Slatina
Rogašovci	11	2989	1870	62,56	1869	1737	92,94	132	7,06	88	9	Rogašovci
Rogatec	4	2465	1423	57,73	1422	1325	93,18	97	6,82	70	11	Rogatec
Ruše	13	6033	3202	53,07	3202	2982	93,13	220	6,87	151	37	Ruše
Selnica ob Dravi	6	3778	2060	54,53	2060	1966	95,44	94	4,56	120	36	Selnica ob Dravi
Semič	12	2928	2154	73,57	2153	1992	92,52	161	7,48	100	14	Semič
Sevnica	59	13965	8030	57,50	8030	7221	89,93	809	10,07	117	16	Sevnica
Sežana	26	9409	6380	67,81	6373	5735	89,99	638	10,01	183	31	Sežana
Slovenska Bistrica	65	23640	12263	51,87	12255	11385	92,90	870	7,10	186	30	Slovenska Bistrica
Slovenske Konjice	32	10523	6617	62,88	6615	6161	93,14	454	6,86	171	36	Slovenske Konjice
Starše	8	3294	2190	66,48	2190	2002	91,42	188	8,58	87	19	Starše
Šempeter - Vrtojba	7	5037	3142	62,38	3142	2867	91,25	275	8,75	111	17	Šempeter - Vrtojba
Šenčur	13	6315	4564	72,27	4564	4011	87,88	553	12,12	110	13	Šenčur
Šentilj	13	6887	3769	54,58	3769	3497	92,78	272	7,22	212	41	Šentilj
Šentjernej	17	4971	3617	72,76	3617	3341	92,37	276	7,63	122	21	Šentjernej
Šentjur pri Celju	35	14522	7805	53,75	7805	7260	93,02	545	6,98	165	20	Šentjur pri Celju
Škocjan	7	2341	1544	65,95	1544	1402	90,80	142	9,20	66	12	Škocjan
Škofja Loka	30	16560	10996	66,40	10993	10020	91,15	973	8,85	163	37	Škofja Loka
Škofljica	10	4829	2928	60,63	2928	2674	91,33	254	8,67	110	28	Škofljica
Šmarje pri Jelšah	25	7514	4026	53,58	4025	3735	92,80	290	7,20	104	19	Šmarje pri Jelšah
Šoštanj	12	6255	4407	70,46	4406	4182	94,92	224	5,08	188	25	Šoštanj
Štore	10	3320	2246	67,65	2246	2085	92,83	161	7,17	81	6	Štore
Tišina	12	3484	2531	72,65	2531	2267	89,57	264	10,43	65	8	Tišina
Toimin	54	9683	6560	67,75	6560	5728	87,32	832	12,68	129	14	Toimin
Trbovlje	29	14697	9015	61,34	9015	8420	93,40	595	6,60	204	62	Trbovlje
Trebnje	52	13822	8479	61,34	8479	7694	90,74	785	9,26	174	29	Trebnje
Trzin	24	11692	8532	72,97	8504	7821	91,97	683	8,03	174	28	Trzin
Tumišče	4	2783	1972	70,86	1970	1781	90,41	189	9,59	60	8	Tumišče
Velike Lašče	8	2850	1861	65,30	1861	1748	93,93	113	6,07	57	7	Velike Lašče
Videm	19	4412	2674	60,61	2674	2435	91,06	239	8,94	109	19	Videm
Vipava	13	3997	2721	68,08	2721	2427	89,20	294	10,80	94	15	Vipava
Vodice	7	2872	2208	76,88	2207	1977	89,58	230	10,42	62	12	Vodice
Vojnik	24	6266	3714	59,27	3714	3369	90,71	345	9,29	93	16	Vojnik
Vrhnika	21	12866	7652	59,47	7652	6982	91,24	670	8,76	131	23	Vrhnika
Zagorje ob Savi	36	13395	9317	69,56	9314	8806	94,55	508	5,45	131	30	Zagorje ob Savi
Zreče	13	4772	3146	65,93	3138	2931	93,40	207	6,60	98	17	Zreče

3.1 Volišča, volilni upravičenci in volilna udeležba na volitvah občinskih svetnikov in svetnic 22. 11. 1998, po mestnih in drugih občinah (nadaljevanje)

Polling stations, the electorate and turnout at elections of municipal councillors on 22 November 1998, by urban and other municipalities (continued)

Mestne občine Druge občine	Volišča Polling stations	Volilni upravičenci skupaj The electorate total	Volilna udeležba Turnout		Oddane glasovnice Ballots cast					Kandidati za člane občinskih svetov Candidates for members of municipal councils	Od tega ženske Of that women	Urban municipalities Other municipalities
			skupaj (število) total (number)	%	veljavne valid		neveljavne invalid					
					skupaj total	število number	%	število number	%			
SLOVENIJA - SKUPAJ	3460	1524669	888681	58,29	887509	820426	92,44	67083	7,56	20314	3830	SLOVENIA - TOTAL
Proporcionalni sistem Proportional system												
Žalec	32	16269	8745	53,75	8740	8138	93,11	602	6,89	177	25	Žalec
Železniki	13	4898	3661	74,74	3655	3344	91,49	311	8,51	110	20	Železniki
Žiri	8	3690	2612	70,79	2607	2404	92,21	203	7,79	78	18	Žiri
Žirovnica	6	3234	2417	74,74	2416	2295	94,99	121	5,01	94	18	Žirovnica
Žužemborg	11	3528	2378	67,40	2378	2183	91,80	195	8,20	139	24	Žužemborg
Večinski sistem Majority system												
Druge občine - skupaj	273	71801	48552	67,62	48429	47093	97,24	1336	2,76	1422	178	Other municipalities - total
Benedikt	3	1510	951	62,98	831	801	96,39	30	3,61	34	3	Benedikt
Bistrica ob Sotli	3	1234	813	65,88	813	793	97,54	20	2,46	21	3	Bistrica ob Sotli
Bloke	7	1225	935	76,33	935	904	96,68	31	3,32	43	4	Bloke
Cankova	8	1760	1343	76,31	1343	1299	96,72	44	3,28	26	2	Cankova
Cerkvenjak	4	1633	933	57,13	933	889	95,28	44	4,72	34	2	Cerkvenjak
Destnik	17	1990	1420	71,36	1420	1401	98,66	19	1,34	43	5	Destnik
Dobje	3	840	557	66,31	557	549	98,56	8	1,44	16	4	Dobje
Dobrna	7	1597	1116	69,88	1116	1081	96,86	35	3,14	38	7	Dobrna
Dobrovnik	3	1189	873	73,42	873	834	95,53	39	4,47	20	2	Dobrovnik
Domava	8	2089	1294	61,94	1293	1262	97,60	31	2,40	30	2	Domava
Gornji Grad	6	2081	1290	61,99	1290	1231	95,43	59	4,57	23	4	Gornji Grad
Grad	7	2082	1424	68,40	1424	1408	98,88	16	1,12	36	7	Grad
Hodoš - Hodos	2	311	222	71,38	222	216	97,30	6	2,70	14	2	Hodoš - Hodos
Horjul	6	1928	1270	65,87	1270	1245	98,03	25	1,97	27	4	Horjul
Jezerško	2	522	455	87,16	454	441	97,14	13	2,86	27	2	Jezerško
Juršinci	12	1836	1053	57,35	1053	1041	98,86	12	1,14	28	2	Juršinci
Kobilje	3	522	410	78,54	410	404	98,54	6	1,46	24	2	Kobilje
Kostel	4	582	408	70,10	408	395	96,81	13	3,19	35	7	Kostel
Kuzma	5	1481	1096	74,00	1096	1077	98,27	19	1,73	29	1	Kuzma
Ljubno	6	2187	1554	71,06	1554	1526	98,20	28	1,80	30	3	Ljubno
Loški Potok	8	1664	1099	66,05	1099	1062	96,63	37	3,37	21	1	Loški Potok
Luče	7	1289	937	72,69	937	920	98,19	17	1,81	24	2	Luče
Mima Peč	5	1973	1362	69,03	1362	1317	96,70	45	3,30	45	5	Mima Peč
Nazarje	5	2090	1356	64,88	1356	1315	96,98	41	3,02	30	8	Nazarje

3.1 Volišča, volilni upravičenci in volilna udeležba na volitvah občinskih svetnikov in svetnic 22. 11. 1998, po mestnih in drugih občinah (nadaljevanje)

Polling stations, the electorate and turnout at elections of municipal councillors on 22 November 1998, by urban and other municipalities (continued)

Mestne občine Druge občine	Volišča Polling stations	Volilni upravičenci skupaj The electorate total	Volilna udeležba Turnout		Oddane glasovnice Ballots cast					Kandi- dati za člane občin- skih svetov Candi- dates for members of municipa- l councils	Od tega ženske Of that women	Urban municipalities Other municipalities
			skupaj (število) total (number)	%	veljavne valid		neveljavne invalid					
					skupaj total	število number	%	število number	%			
SLOVENIJA - SKUPAJ												
	3460	1524669	888681	58,29	887509	820426	92,44	67083	7,56	20314	3830	SLOVENIA - TOTAL

**Večinski sistem
Majority system**

Odranci	3	1371	997	72,72	997	979	98,19	18	1,81	25	2	Odranci
Osilnica	3	335	246	73,43	246	232	94,31	14	5,69	16	2	Osilnica
Podlehnik	15	1514	986	65,13	986	953	96,65	33	3,35	44	7	Podlehnik
Podvelka	5	2304	1453	63,06	1453	1392	95,80	61	4,20	51	8	Podvelka
Preddvor	8	2266	1731	76,39	1731	1665	96,19	66	3,81	44	5	Preddvor
Razkrižje	3	1075	731	68,00	731	717	98,08	14	1,92	25	3	Razkrižje
Ribnica na Pohorju	2	1054	738	70,02	738	711	96,34	27	3,66	29	7	Ribnica na Pohorju
Sodražica	10	1675	1156	69,01	1156	1130	97,75	26	2,25	30	2	Sodražica
Solčava	2	457	363	79,43	363	359	98,90	4	1,10	14	2	Solčava
Sveta Ana	4	1815	1105	60,88	1105	1074	97,19	31	2,81	19	3	Sveta Ana
Sveti Andraž v Slovenskih goricah	7	953	634	66,53	634	622	98,11	12	1,89	23	3	Sveti Andraž v Slovenskih goricah
Sveti Jurij	11	2337	1556	66,58	1556	1528	98,20	28	1,80	32	-	Sveti Jurij
Šalovci	7	1624	991	61,02	991	963	97,17	28	2,83	30	2	Šalovci
Šmartno ob Paki	5	2184	1663	76,14	1663	1641	98,68	22	1,32	26	3	Šmartno ob Paki
Tabor	3	1134	805	70,99	804	788	98,01	16	1,99	19	2	Tabor
Tmovska vas	7	981	671	69,82	671	646	96,27	25	3,73	27	2	Tmovska vas
Trzin	3	2449	1650	67,37	1650	1575	95,45	75	4,55	51	12	Trzin
Velika Polana	3	1291	883	68,40	883	850	96,26	33	3,74	28	2	Velika Polana
Veržej	3	1121	832	74,22	832	814	97,84	18	2,16	36	5	Veržej
Vitanje	7	1878	1280	68,16	1280	1252	97,81	28	2,19	29	1	Vitanje
Vransko	7	1922	1243	64,67	1243	1213	97,59	30	2,41	32	6	Vransko
Vuzenica	5	2220	1235	55,63	1235	1185	95,95	50	4,05	48	13	Vuzenica
Zavrč	3	1123	697	62,07	697	686	98,42	11	1,58	23	2	Zavrč
Žetale	6	1123	735	65,45	735	707	96,19	28	3,81	23	-	Žetale

3.2 Rezultati glasovanja za člane in članice občinskih svetov, izvoljenih na volitvah 22. 11. 1998, po mestnih in drugih občinah in kandidatnih listah, ki so jih predlagale politične organizacije in volilci (absolutna števila)

Results of voting for members of municipal councils on 22 November 1998, by urban and other municipalities and lists of candidates proposed by political parties and voters (absolute numbers)

Mestne občine Druge občine	Glasovi skupaj Total votes	Glasovi, ki so jih dobile kandidatne liste in posamezni kandidati in kandidatke (absolutna števila) Votes obtained by lists of candidates and individual candidates (absolute numbers)														Urban municipalities Other municipalities	
		LDS	SLS	SOS	SKD	ZL	DeSUS	SNS	DS	Zeleni	LS	SND	SOPS	KSU	ZA		ReS
SLOVENIJA	823563	182928	101782	131112	103136	89896	40536	14999	14080	11836	3051	154	4202	1753	1285	960	SLOVENIA
- SKUPAJ																	- TOTAL

Proporcionalni sistem Proportional system

Mestne občine - skupaj	245194	64521	14552	40012	21286	35520	14273	6048	5689	5118	2600	113	1670	1323	604	767	Urban municipalities - total
Celje	18664	4665	2076	2871	1289	2099	1269	423	196	580	318	-	-	38	-	-	Celje
Kranj	24835	7303	1257	4621	3007	2672	904	541	658	846	723	-	-	-	-	-	Kranj
Ljubljana	89724	26999	3415	18107	7699	13615	3702	2502	2726	371	1316	-	768	1285	371	200	Ljubljana
Maribor	41715	7764	1991	4501	2179	7212	3534	1344	862	897	243	-	502	-	233	-	Maribor
Murska Sobota	8948	4384	439	1000	1008	782	455	75	-	805	-	-	-	-	-	-	Murska Sobota
Nova Gorica	14555	3253	1194	2000	1589	2511	766	-	345	-	-	-	-	-	-	-	Nova Gorica
Novo mesto	18031	3608	1839	2650	2334	1206	1071	450	219	314	-	-	-	-	-	-	Novo mesto
Ptuj	9193	2492	513	1809	794	596	889	277	305	831	-	-	209	-	-	-	Ptuj
Slovenj Gradec	6044	1541	683	768	573	676	586	277	118	198	-	-	191	-	-	-	Slovenj Gradec
Velenje	13385	2512	1145	1685	814	4151	1097	159	280	276	-	113	-	-	-	567	Velenje
Druge občine - skupaj	530423	111015	77736	83939	75025	52534	25089	8857	7396	6718	451	41	2427	430	681	193	Other municipalities - total
Ajdovščina	7203	849	956	1384	1463	659	465	76	-	-	11	-	-	-	-	-	Ajdovščina
Beltinci	4341	807	1048	712	1822	152	-	-	-	-	-	-	-	-	-	-	Beltinci
Bled	4973	946	539	571	465	893	-	-	206	-	101	-	-	-	-	-	Bled
Bohinj	3008	385	189	185	474	343	-	79	43	-	-	-	-	-	-	-	Bohinj
Borovnica	1679	264	199	148	194	154	116	24	-	-	-	-	-	-	-	-	Borovnica
Bovec	1536	205	124	239	217	308	-	-	-	-	-	-	-	-	-	-	Bovec
Brdca	3104	934	274	411	452	528	50	-	-	-	-	-	-	-	-	-	Brdca
Brezovica	3883	925	900	660	448	250	308	116	89	-	-	-	-	-	-	-	Brezovica
Brežice	9895	1539	809	1724	943	845	-	600	674	-	-	-	-	-	-	-	Brežice
Tišina	2267	705	471	317	405	-	-	-	-	-	-	-	-	-	-	-	Tišina
Cerkije na Gorenjskem	3607	487	238	1664	622	187	-	-	-	-	-	-	-	-	-	-	Cerkije na Gorenjskem
Cerknica	4870	1561	887	773	622	652	-	224	151	-	-	-	-	-	-	-	Cerknica
Cerkno	2374	724	997	255	252	146	-	-	-	-	-	-	-	-	-	-	Cerkno
Črenšovci	1838	476	364	366	556	-	76	-	-	-	-	-	-	-	-	-	Črenšovci
Črna na Koroškem	1806	321	193	154	140	424	189	34	19	47	-	-	-	-	-	18	Črna na Koroškem
Črnomelj	6912	1175	1691	1012	846	614	970	216	69	-	-	-	-	-	-	-	Črnomelj
Divača	1791	274	241	251	94	190	86	52	52	-	-	-	-	-	-	-	Divača
Dobrepolje	1871	381	666	464	360	-	-	-	-	-	-	-	-	-	-	-	Dobrepolje
Dobrova-Polhov Gradec	2983	281	398	463	458	151	138	-	-	-	-	-	-	-	-	-	Dobrova-Polhov Gradec
Dol pri Ljubljani	1988	314	318	261	349	147	79	-	36	-	-	-	-	-	-	-	Dol pri Ljubljani
Domžale	12464	3647	875	2032	1737	1544	476	-	368	500	-	-	-	86	-	-	Domžale
Dravograd	4248	1149	443	346	319	270	441	98	181	133	-	-	-	-	-	-	Dravograd
Duplek	2550	249	1275	473	70	66	127	-	-	-	-	-	-	-	-	-	Duplek
Gorenja vas-Poljane	2845	445	719	468	682	180	196	-	145	-	-	-	-	-	-	-	Gorenja vas-Poljane
Gorišnica	2796	436	1392	390	493	85	-	-	-	-	-	-	-	-	-	-	Gorišnica
Gornja Radgona	5426	835	572	376	779	387	342	58	125	122	-	-	-	-	-	-	Gornja Radgona

3.2 Rezultati glasovanja za člane in članice občinskih svetov, izvoljenih na volitvah 22. 11. 1998, po mestnih in drugih občinah in kandidatnih listah, ki so jih predlagale politične organizacije in volilci (absolutna števila) (nadaljevanje)

Results of voting for members of municipal councils on 22 November 1998, by urban and other municipalities and lists of candidates proposed by political parties and voters (absolute numbers) (continued)

	Glasovi, ki so jih dobile kandidatne liste in posamezni kandidati in kandidatke (absolutna števila) Votes obtained by lists of candidates and individual candidates (absolute numbers)																Urban municipalities Other municipalities	
	SF	ZZP	SED	NSD	NPS	NOVA	DSS	DSŠ	SN	LMB	IDZ-DD	NK	Koalicije Coalition	Italijanska narodna skupnost Italian national minority	Madžarska narodna skupnost Hungarian national minority	Slovenska narodna skupnost Slovenian national minority		Romska skupnost Roma community
SLOVENIJA	735	8998	200	1461	1337	714	347	31	115	4401	301	96575	1415	890	3775	358	375	SLOVENIA
- SKUPAJ																		- TOTAL

**Proporcionalni sistem
Proportional system**

Mestne občine	-	1908	200	428	687	646	-	-	-	4401	-	22828	-	-	-	-	-	Urban municipalities
- skupaj																		- total
Celje	-	-	-	167	113	-	-	-	-	-	-	2560	-	-	-	-	-	Celje
Kranj	-	-	-	-	-	-	-	-	-	-	-	2403	-	-	-	-	-	Kranj
Ljubljana	-	-	200	261	267	394	-	-	-	-	-	5506	-	-	-	-	-	Ljubljana
Maribor	-	-	-	-	-	252	-	-	-	4401	-	5800	-	-	-	-	-	Maribor
Murska Sobota	-	-	-	-	-	-	-	-	-	-	-	-	-	-	-	-	-	Murska Sobota
Nova Gorica	-	1908	-	-	-	-	-	-	-	-	-	989	-	-	-	-	-	Nova Gorica
Novo mesto	-	-	-	-	192	-	-	-	-	-	-	4148	-	-	-	-	-	Novo mesto
Ptuj	-	-	-	-	-	-	-	-	-	-	-	478	-	-	-	-	-	Ptuj
Slovenj Gradec	-	-	-	-	-	-	-	-	-	-	-	433	-	-	-	-	-	Slovenj Gradec
Velenje	-	-	-	-	95	-	-	-	-	-	-	511	-	-	-	-	-	Velenje
Druge občine	735	7090	-	1033	618	68	347	31	115	-	301	67553	-	-	-	-	-	Other municipalities
- skupaj																		- total
Ajdovščina	-	825	-	515	-	-	-	-	-	-	-	-	-	-	-	-	-	Ajdovščina
Beltinci	-	-	-	-	-	-	-	-	-	-	-	-	-	-	-	-	-	Beltinci
Bled	-	-	-	-	-	-	-	-	-	-	-	1252	-	-	-	-	-	Bled
Bohinj	-	-	-	-	-	-	-	-	-	-	-	1310	-	-	-	-	-	Bohinj
Borovnica	-	-	-	-	-	-	-	-	-	-	-	580	-	-	-	-	-	Borovnica
Bovec	-	117	-	-	-	-	-	-	-	-	-	326	-	-	-	-	-	Bovec
Brda	-	-	-	-	-	-	-	-	-	-	-	455	-	-	-	-	-	Brda
Brezovica	-	-	-	-	-	-	-	-	-	-	-	187	-	-	-	-	-	Brezovica
Brežice	-	-	-	-	-	-	-	-	-	-	-	2761	-	-	-	-	-	Brežice
Tišina	-	-	-	-	-	-	-	-	-	-	-	369	-	-	-	-	-	Tišina
Cerkije na Gorenjskem	-	-	-	-	-	-	-	-	-	-	-	409	-	-	-	-	-	Cerkije na Gorenjskem
Cerknica	-	-	-	-	-	-	-	-	-	-	-	-	-	-	-	-	-	Cerknica
Cerkno	-	-	-	-	-	-	-	-	-	-	-	-	-	-	-	-	-	Cerkno
Črenšovci	-	-	-	-	-	-	-	-	-	-	-	-	-	-	-	-	-	Črenšovci
Črna na Koroškem	-	-	-	-	-	-	-	-	-	-	-	267	-	-	-	-	-	Črna na Koroškem
Črnomelj	-	-	-	-	26	-	-	-	-	-	-	293	-	-	-	-	-	Črnomelj
Divča	-	193	-	-	-	-	-	-	-	-	-	358	-	-	-	-	-	Divča
Dobrepolje	-	-	-	-	-	-	-	-	-	-	-	-	-	-	-	-	-	Dobrepolje
Dobrova-Polhov Gradec	-	-	-	-	-	-	-	-	-	-	-	1104	-	-	-	-	-	Dobrova-Polhov Gradec
Dol pri Ljubljani	-	-	-	-	-	-	-	-	-	-	-	484	-	-	-	-	-	Dol pri Ljubljani
Domžale	-	-	-	-	127	-	-	-	-	-	-	1082	-	-	-	-	-	Domžale
Dravograd	-	-	-	-	-	-	347	-	-	-	-	521	-	-	-	-	-	Dravograd
Duplek	-	-	-	-	-	-	-	-	-	-	-	290	-	-	-	-	-	Duplek
Gorenja vas-Poljane	-	-	-	-	-	-	-	-	-	-	-	-	-	-	-	-	-	Gorenja vas-Poljane
Gorišnica	-	-	-	-	-	-	-	-	-	-	-	-	-	-	-	-	-	Gorišnica
Gornja Radgona	-	-	-	-	-	-	-	-	-	-	-	1830	-	-	-	-	-	Gornja Radgona

3.2 Rezultati glasovanja za člane in članice občinskih svetov, izvoljenih na volitvah 22. 11. 1998, po mestnih in drugih občinah in kandidatnih listah, ki so jih predlagale politične organizacije in volilci (absolutna števila) (nadaljevanje)

Results of voting for members of municipal councils on 22 November 1998, by urban and other municipalities and lists of candidates proposed by political parties and voters (absolute numbers) (continued)

Mestne občine Druge občine	Glasovi skupaj Total votes	Glasovi, ki so jih dobile kandidatne liste in posamezni kandidati in kandidatke (absolutna števila) Votes obtained by lists of candidates and individual candidates (absolute numbers)														Urban municipalities Other municipalities	
		LDS	SLS	SDS	SKD	ZL	DeSUS	SNS	DS	Zeleni	LS	SND	SOPS	KSU	ZA		ReS
SLOVENIJA	823563	182928	101782	131112	103136	89896	40536	14999	14080	11836	3051	154	4202	1753	1285	960	SLOVENIA
- SKUPAJ																	- TOTAL

Proporcionalni sistem Proportional system

Gornji Petrovci	1562	338	481	293	185	66	54	-	-	-	-	-	-	-	-	-	Gornji Petrovci
Grosuplje	6710	1436	531	2228	848	651	-	-	-	-	-	-	335	-	212	-	Grosuplje
Hrastnik	4614	2013	334	324	236	1083	-	407	50	-	-	-	-	-	-	-	Hrastnik
Hrpelje-Kozina	2374	302	270	313	113	231	228	-	-	-	-	-	-	-	-	-	Hrpelje-Kozina
Idrija	4941	864	1359	644	635	1075	-	-	172	-	-	-	-	-	39	-	Idrija
Ig	2502	-	398	451	365	268	-	-	73	-	-	-	-	-	-	-	Ig
Ilirska Bistrica	7162	654	346	966	372	722	435	-	106	261	-	-	-	-	-	-	Ilirska Bistrica
Ivančna Gorica	5776	1016	713	1958	946	541	-	-	286	-	-	-	203	-	-	-	Ivančna Gorica
Izola - Isola	5322	972	372	485	459	1313	367	127	-	-	-	-	-	-	-	-	Izola - Isola
Jesenice	7920	1965	539	1240	803	1489	-	408	783	154	-	-	361	-	-	-	Jesenice
Kamnik	10994	3239	1344	2395	1913	926	368	-	302	-	-	-	-	-	-	-	Kamnik
Kanal	2991	530	686	359	575	303	258	-	-	-	-	-	-	-	-	-	Kanal
Kidričevo	3254	702	872	465	214	363	-	89	-	166	-	-	-	-	-	-	Kidričevo
Kobarid	2554	407	285	411	589	248	-	-	-	-	-	-	-	-	-	-	Kobarid
Kočevje	6715	1335	201	1167	567	1494	-	-	190	801	-	-	-	-	-	-	Kočevje
Komen	2046	511	229	356	224	106	-	47	99	-	-	-	-	-	-	-	Komen
Kozje	1599	573	349	258	159	-	203	-	-	-	-	-	-	-	-	-	Kozje
Kranjska Gora	2689	405	146	309	302	227	-	52	96	-	50	-	-	-	-	-	Kranjska Gora
Krško	12338	2991	2414	1447	2540	1117	-	285	278	-	-	-	-	-	-	-	Krško
Kungota	1713	216	387	337	127	139	-	135	-	-	-	-	-	-	151	-	Kungota
Laško	5885	1483	1114	528	867	690	765	-	-	161	-	-	-	-	-	-	Laško
Lenart	3879	641	983	537	578	184	86	74	-	301	-	-	-	-	-	-	Lenart
Landava - Lendva	5348	907	455	604	492	294	341	-	-	566	-	-	-	-	-	-	Landava - Lendva
Litija	8142	2279	1842	1394	982	660	363	130	-	-	-	-	-	-	-	-	Litija
Ljutomer	5282	1156	610	626	655	335	702	95	-	368	-	-	-	-	-	-	Ljutomer
Logatec	4635	840	1334	770	1068	303	229	91	-	-	-	-	-	-	-	-	Logatec
Loška dolina	2032	600	132	320	402	491	-	-	87	-	-	-	-	-	-	-	Loška dolina
Lukovica	2330	441	442	348	598	164	-	-	61	-	-	-	-	-	-	-	Lukovica
Majšperk	1833	452	307	197	576	114	187	-	-	-	-	-	-	-	-	-	Majšperk
Medvode	6320	987	550	1038	756	432	275	199	-	229	39	-	-	-	-	-	Medvode
Mengeš	3161	706	429	793	289	378	-	-	-	-	-	-	-	-	-	-	Mengeš
Metlika	4024	572	566	340	504	563	362	125	-	-	-	-	-	-	-	-	Metlika
Mežica	2218	466	199	261	355	164	122	53	38	130	-	-	-	-	-	14	Mežica
Miren-Kostanjevica	2272	320	195	299	454	363	135	-	-	-	-	-	-	-	-	-	Miren-Kostanjevica
Mislinja	2206	427	355	326	261	180	414	168	-	-	-	-	-	-	-	-	Mislinja
Moravče	1997	249	529	297	286	172	-	-	-	-	-	-	-	-	-	-	Moravče
Moravske Toplice	3431	759	417	463	379	231	224	28	28	320	-	-	-	-	-	-	Moravske Toplice
Mozirje	2963	408	677	756	372	200	-	-	-	-	-	-	-	-	-	-	Mozirje
Muta	1735	311	262	302	134	66	144	34	44	127	-	-	-	-	-	-	Muta
Naklo	2388	441	165	430	926	279	-	71	76	-	-	-	-	-	-	-	Naklo
Ormož	7506	1798	1633	649	1331	277	953	-	-	283	-	-	-	-	-	-	Ormož
Pesnica	2164	347	462	228	190	200	225	-	-	-	-	-	130	-	-	-	Pesnica
Piran - Pirano	7055	1564	285	603	346	1426	463	92	-	478	-	-	-	-	-	-	Piran - Pirano

3.2 Rezultati glasovanja za člane in članice občinskih svetov, izvoljenih na volitvah 22. 11. 1998, po mestnih in drugih občinah in kandidatnih listah, ki so jih predlagale politične organizacije in volilci (absolutna števila) (nadaljevanje)

Results of voting for members of municipal councils on 22 November 1998, by urban and other municipalities and lists of candidates proposed by political parties and voters (absolute numbers) (continued)

	Glasovi, ki so jih dobile kandidatne liste in posamezni kandidati in kandidatke (absolutna števila) Votes obtained by lists of candidates and individual candidates (absolute numbers)															Urban municipalities Other municipalities		
	SF	ZZP	SED	NSD	NPS	NOVA	DSS	DŠŠ	SN	LMB	IDZ-DD	NK	Koalicije Coalition	Italijanska narodna skupnost Italian national minority	Madžarska narodna skupnost Hungarian national minority		Slovenska narodna skupnost Slovenian national minority	Romanska skupnost Romany community
SLOVENIJA - SKUPAJ	735	8998	200	1461	1337	714	347	31	115	4401	301	96575	1415	890	3775	358	375	SLOVENIA - TOTAL

**Proporcionalni sistem
Proportional system**

Gornji Petrovci	-	-	-	-	-	-	-	-	-	-	-	145	-	-	-	-	-	Gornji Petrovci
Grosuplje	-	-	-	-	57	-	-	-	-	-	-	412	-	-	-	-	-	Grosuplje
Hrastnik	49	-	-	118	-	-	-	-	-	-	-	-	-	-	-	-	-	Hrastnik
Hrpelje-Kozina	-	409	-	-	-	-	-	-	-	-	-	508	-	-	-	-	-	Hrpelje-Kozina
Idrija	-	-	-	-	-	-	-	-	-	-	-	153	-	-	-	-	-	Idrija
Ig	-	-	-	-	-	-	-	-	-	-	-	947	-	-	-	-	-	Ig
Ilirska Bistrica	-	1389	-	49	-	-	-	-	-	-	-	1862	-	-	-	-	-	Ilirska Bistrica
Ivančna Gorica	-	-	-	-	-	-	-	-	-	-	-	113	-	-	-	-	-	Ivančna Gorica
Izola - Isola	222	704	-	-	-	-	-	-	-	-	301	-	-	-	-	-	-	Izola - Isola
Jesenice	-	-	-	-	-	-	-	-	-	-	-	178	-	-	-	-	-	Jesenice
Kamnik	-	-	-	304	-	-	-	-	-	-	-	203	-	-	-	-	-	Kamnik
Kanal	-	186	-	-	-	-	-	-	-	-	-	94	-	-	-	-	-	Kanal
Kidričevo	-	-	-	-	-	-	-	-	-	-	-	383	-	-	-	-	-	Kidričevo
Kobarid	-	398	-	-	-	-	-	-	-	-	-	216	-	-	-	-	-	Kobarid
Kočevje	-	-	-	-	-	-	-	-	-	-	-	960	-	-	-	-	-	Kočevje
Komen	-	279	-	-	-	-	-	-	115	-	-	80	-	-	-	-	-	Komen
Kozje	-	-	-	-	-	-	-	-	-	-	-	57	-	-	-	-	-	Kozje
Kranjska Gora	-	-	-	-	-	-	-	-	-	-	-	1102	-	-	-	-	-	Kranjska Gora
Krško	-	-	-	-	-	-	-	-	-	-	-	1266	-	-	-	-	-	Krško
Kungota	-	-	-	-	-	-	-	-	-	-	-	221	-	-	-	-	-	Kungota
Laško	-	-	-	-	-	-	-	-	-	-	-	87	-	-	-	-	-	Laško
Lenart	-	-	-	-	-	-	-	-	-	-	-	496	-	-	-	-	-	Lenart
Lendava - Lendva	-	-	-	-	-	-	-	-	-	-	-	1699	-	-	-	-	-	Lendava - Lendva
Litija	-	-	-	-	239	-	-	-	-	-	-	263	-	-	-	-	-	Litija
Ljutomer	-	-	-	-	-	-	-	-	-	-	-	735	-	-	-	-	-	Ljutomer
Logatec	-	-	-	-	-	-	-	-	-	-	-	-	-	-	-	-	-	Logatec
Loška dolina	-	-	-	-	-	-	-	-	-	-	-	-	-	-	-	-	-	Loška dolina
Lukovica	-	-	-	-	-	-	-	-	-	-	-	276	-	-	-	-	-	Lukovica
Majšperk	-	-	-	-	-	-	-	-	-	-	-	-	-	-	-	-	-	Majšperk
Medvode	22	-	-	47	-	-	-	-	-	-	-	1746	-	-	-	-	-	Medvode
Mengeš	-	-	-	-	-	68	-	-	-	-	-	498	-	-	-	-	-	Mengeš
Metlika	-	-	-	-	98	-	-	-	-	-	-	904	-	-	-	-	-	Metlika
Mežica	-	-	-	-	-	-	-	-	-	-	-	416	-	-	-	-	-	Mežica
Miren-Kostanjevica	-	282	-	-	-	-	-	-	-	-	-	224	-	-	-	-	-	Miren-Kostanjevica
Mislinja	-	-	-	-	-	-	-	-	-	-	-	75	-	-	-	-	-	Mislinja
Moravče	-	-	-	-	-	-	-	-	-	-	-	464	-	-	-	-	-	Moravče
Moravska Toplica	-	-	-	-	-	-	-	-	-	-	-	582	-	-	-	-	-	Moravska Toplica
Mozirje	-	-	-	-	-	-	-	-	-	-	-	550	-	-	-	-	-	Mozirje
Muta	-	-	-	-	-	-	-	-	-	-	-	311	-	-	-	-	-	Muta
Naklo	-	-	-	-	-	-	-	-	-	-	-	-	-	-	-	-	-	Naklo
Ormož	-	-	-	-	-	-	-	-	-	-	-	581	-	-	-	-	-	Ormož
Pesnica	-	-	-	-	-	-	-	-	-	-	-	382	-	-	-	-	-	Pesnica
Piran - Pirano	131	383	-	-	-	-	-	-	-	-	-	1274	-	-	-	-	-	Piran - Pirano

3.2 Rezultati glasovanja za člane in članice občinskih svetov, izvoljenih na volitvah 22. 11. 1998, po mestnih in drugih občinah in kandidatnih listah, ki so jih predlagale politične organizacije in volilci (absolutna števila) (nadaljevanje)

Results of voting for members of municipal councils on 22 November 1998, by urban and other municipalities and lists of candidates proposed by political parties and voters (absolute numbers) (continued)

Mestne občine Druge občine	Glasovi skupaj Total votes	Glasovi, ki so jih dobile kandidatne liste in posamezni kandidati in kandidatke (absolutna števila) Votes obtained by lists of candidates and individual candidates (absolute numbers)															Urban municipalities Other municipalities
		LDS	SLS	SDS	SKD	ZL	DeSUS	SNS	DS	Zeleni	LS	SND	SOPS	KSU	ZA	ReS	
SLOVENIJA	823563	182928	101782	131112	103136	89896	40536	14999	14080	11836	3051	154	4202	1753	1285	960	SLOVENIA
- SKUPAJ																	- TOTAL

Proporcionalni sistem Proportional system

Pivka	2955	390	561	391	399	184	143	55	-	-	-	-	-	-	-	-	26	Pivka
Podčetrtek	1487	269	193	121	169	48	81	-	-	-	-	-	-	-	-	-	-	Podčetrtek
Postojna	5986	1040	698	636	361	515	275	123	44	-	-	-	-	-	-	-	-	Postojna
Puconci	3098	619	911	498	-	419	328	-	-	-	-	-	-	-	-	-	-	Puconci
Rače-Fram	2456	247	694	305	172	57	175	-	-	-	-	-	151	-	-	-	-	Rače-Fram
Radeče	2437	461	372	424	419	568	-	50	-	64	-	-	-	-	-	-	-	Radeče
Radenci	2809	364	393	340	279	169	168	42	165	69	-	-	-	-	-	-	-	Radenci
Radlje ob Dravi	2826	443	374	274	210	84	257	340	42	110	-	-	125	-	-	-	-	Radlje ob Dravi
Radovljica	7972	1526	474	1446	969	1006	550	388	304	-	78	-	-	140	-	-	-	Radovljica
Ravne na Koroškem	5410	806	705	589	346	836	409	75	183	122	-	-	-	-	-	-	44	Ravne na Koroškem
Ribnica	3602	-	589	1124	786	555	-	-	-	-	-	-	-	-	-	-	-	Ribnica
Rogašovci	1737	298	348	275	208	85	-	-	-	-	-	-	-	-	-	-	-	Rogašovci
Rogaška Slatina	3624	616	517	701	506	510	328	38	-	-	-	-	-	-	-	-	-	Rogaška Slatina
Rogatec	1325	179	143	161	441	193	208	-	-	-	-	-	-	-	-	-	-	Rogatec
Ruše	2978	429	205	286	242	209	271	-	156	-	-	-	57	-	104	-	-	Ruše
Semič	1988	293	742	130	244	132	207	141	-	-	-	-	-	-	-	-	-	Semič
Sevnica	7221	1788	1711	1583	968	1120	-	61	-	-	-	-	-	-	-	-	-	Sevnica
Sežana	5735	1082	302	640	393	510	-	196	-	-	-	-	-	-	-	-	-	Sežana
Slovenska Bistrica	11385	2902	2255	2231	1449	1351	1042	-	61	-	-	-	-	-	-	-	-	Slovenska Bistrica
Slovenske Konjice	6161	1240	801	1218	968	298	297	385	-	-	-	-	-	-	-	-	-	Slovenske Konjice
Starše	2002	230	668	359	163	230	139	-	-	-	-	-	-	-	-	85	-	Starše
Šenčur	4011	836	476	984	536	297	-	-	-	-	-	-	-	-	-	-	-	Šenčur
Šentilj	3497	384	684	275	374	175	100	38	23	-	-	-	83	-	-	-	-	Šentilj
Šentjernej	3335	543	1050	456	488	339	-	45	-	-	-	-	-	-	-	-	-	Šentjernej
Šentjur pri Celju	7260	1579	996	1265	1853	718	-	220	-	-	-	-	-	-	-	-	-	Šentjur pri Celju
Škočjan	1402	221	239	179	211	25	110	-	-	-	-	-	-	-	-	-	-	Škočjan
Škofja Loka	10020	2827	825	2095	2541	772	387	192	180	-	-	-	-	-	-	-	3	Škofja Loka
Škofljica	2668	393	157	503	583	196	186	-	-	-	-	-	-	-	-	-	-	Škofljica
Šmarje pri Jelšah	3732	788	882	572	801	218	332	65	-	-	-	-	-	-	-	-	-	Šmarje pri Jelšah
Šoštanj	4170	501	529	682	397	443	185	22	46	330	-	-	-	-	-	-	61	Šoštanj
Štore	2085	402	125	682	170	255	169	55	-	-	-	-	-	-	-	-	-	Štore
Tolmin	5728	1419	795	754	926	624	450	40	-	-	-	-	-	-	-	-	-	Tolmin
Trbovlje	8420	2660	424	693	424	1172	346	942	-	268	-	-	-	-	-	-	-	Trbovlje
Trebnje	7694	1882	1423	1277	1372	488	581	51	-	-	-	-	-	-	-	-	-	Trebnje
Trzin	7821	1383	540	2192	485	734	-	189	84	-	172	-	-	-	-	-	-	Trzin
Tumišča	1781	-	643	149	445	-	71	-	88	-	-	-	-	-	-	-	-	Tumišča
Velike Lašče	1748	208	506	260	318	188	-	-	41	-	-	-	-	-	-	-	-	Velike Lašče
Videm	2433	332	404	363	298	158	269	-	30	137	-	-	361	-	-	-	-	Videm
Vipava	2427	213	413	636	416	194	202	-	-	-	-	-	-	-	-	-	-	Vipava
Vodice	1977	218	182	329	566	-	-	-	-	-	-	-	-	-	-	-	-	Vodice
Vojnik	3969	527	583	679	1021	152	224	83	-	100	-	-	-	-	-	-	-	Vojnik
Vrhnika	6982	1653	749	1387	1730	1014	-	114	170	-	-	-	-	-	165	-	-	Vrhnika
Zagorje ob Savi	8806	5571	705	660	900	849	-	-	121	-	-	-	-	-	-	-	-	Zagorje ob Savi

3.2 Rezultati glasovanja za člane in članice občinskih svetov, izvoljenih na volitvah 22. 11. 1998, po mestnih in drugih občinah in kandidatnih listah, ki so jih predlagale politične organizacije in volilci (absolutna števila) (nadaljevanje)

Results of voting for members of municipal councils on 22 November 1998, by urban and other municipalities and lists of candidates proposed by political parties and voters (absolute numbers) (continued)

Mestne občine Druge občine	Glasovi, ki so jih dobile kandidatne liste in posamezni kandidati in kandidatke (absolutna števila) Votes obtained by lists of candidates and individual candidates (absolute numbers)															Urban municipalities Other municipalities		
	SF	ZZP	SED	NSD	NPS	NOVA	DSS	DSŠ	SN	LMB	IDZ-DD	NK	Koalicije Coalition	Italijanska naro- dna skup- nost Italian national minority	Madžarska naro- dna skup- nost Hunga- rian national minority		Sloven- ska naro- dna skup- nost Slove- nian national minority	Rom- ska skup- nost Roma- ny co- mmu- nity
SLOVENIJA - SKUPAJ	735	8998	200	1461	1337	714	347	31	115	4401	301	96575	1415	890	3775	358	375	SLOVENIA - TOTAL

**Proporcionalni sistem
Proportional system**

Pivka	-	93	-	-	-	-	-	-	-	-	-	713	-	-	-	-	-	Pivka
Podčetrtek	-	-	-	-	-	-	-	-	-	-	-	606	-	-	-	-	-	Podčetrtek
Postojna	-	337	-	-	-	-	-	-	-	-	-	1957	-	-	-	-	-	Postojna
Puconci	-	-	-	-	-	-	-	-	-	-	-	323	-	-	-	-	-	Puconci
Rače-Fram	-	-	-	-	-	-	-	-	-	-	-	655	-	-	-	-	-	Rače-Fram
Radeče	-	-	-	-	-	-	-	-	-	-	-	79	-	-	-	-	-	Radeče
Radenci	-	-	-	-	-	-	-	-	-	-	-	820	-	-	-	-	-	Radenci
Radlje ob Dravi	-	-	-	-	-	-	-	-	-	-	-	567	-	-	-	-	-	Radlje ob Dravi
Radovljica	-	-	-	-	-	-	-	-	-	-	-	1091	-	-	-	-	-	Radovljica
Ravne na Koroškem	-	-	-	-	-	-	-	-	-	-	-	1295	-	-	-	-	-	Ravne na Koroškem
Ribnica	-	-	-	-	-	-	-	-	-	-	-	548	-	-	-	-	-	Ribnica
Rogašovci	-	-	-	-	-	-	-	-	-	-	-	523	-	-	-	-	-	Rogašovci
Rogaška Slatina	-	-	-	-	-	-	-	-	-	-	-	408	-	-	-	-	-	Rogaška Slatina
Rogatec	-	-	-	-	-	-	-	-	-	-	-	-	-	-	-	-	-	Rogatec
Ruše	-	-	-	-	-	-	-	-	-	-	-	1019	-	-	-	-	-	Ruše
Semič	-	-	-	-	-	-	-	-	-	-	-	99	-	-	-	-	-	Semič
Sevnica	-	-	-	-	-	-	-	-	-	-	-	-	-	-	-	-	-	Sevnica
Sežana	-	655	-	-	-	-	-	-	-	-	-	1957	-	-	-	-	-	Sežana
Slovenska Bistrica	-	-	-	-	-	-	-	-	-	-	-	94	-	-	-	-	-	Slovenska Bistrica
Slovenske Konjice	-	-	-	-	-	-	-	-	-	-	-	964	-	-	-	-	-	Slovenske Konjice
Starše	-	-	-	-	-	-	-	-	-	-	-	128	-	-	-	-	-	Starše
Šenčur	-	-	-	-	-	-	-	-	-	-	-	882	-	-	-	-	-	Šenčur
Šentij	-	-	-	-	-	-	-	-	-	-	-	1361	-	-	-	-	-	Šentij
Šentjernej	-	-	-	-	49	-	-	-	-	-	-	365	-	-	-	-	-	Šentjernej
Šentjur pri Celju	-	-	-	-	-	-	-	-	-	-	-	629	-	-	-	-	-	Šentjur pri Celju
Škocjan	-	-	-	-	-	-	-	-	-	-	-	417	-	-	-	-	-	Škocjan
Škofja Loka	-	-	-	-	-	-	-	-	-	-	-	198	-	-	-	-	-	Škofja Loka
Škofljica	-	-	-	-	22	-	-	-	-	-	-	628	-	-	-	-	-	Škofljica
Šmarje pri Jelšah	-	-	-	-	-	-	-	-	-	-	-	74	-	-	-	-	-	Šmarje pri Jelšah
Šoštanj	-	-	-	-	-	-	-	-	-	-	-	974	-	-	-	-	-	Šoštanj
Štore	-	-	-	-	-	-	-	-	-	-	-	247	-	-	-	-	-	Štore
Tolmin	-	665	-	-	-	-	-	-	-	-	-	55	-	-	-	-	-	Tolmin
Trbovlje	33	-	-	-	-	-	-	-	-	-	-	1238	-	-	-	-	-	Trbovlje
Trebnje	-	-	-	-	-	-	-	-	-	-	-	620	-	-	-	-	-	Trebnje
Tržič	49	-	-	-	-	-	-	-	-	-	-	1983	-	-	-	-	-	Tržič
Tumišče	-	-	-	-	-	-	-	-	-	-	-	385	-	-	-	-	-	Tumišče
Velike Lašče	-	-	-	-	-	-	-	-	-	-	-	227	-	-	-	-	-	Velike Lašče
Videm	-	-	-	-	-	-	-	-	-	-	-	81	-	-	-	-	-	Videm
Vipava	-	165	-	-	-	-	-	-	-	-	-	188	-	-	-	-	-	Vipava
Vodice	-	-	-	-	-	-	-	-	-	-	-	682	-	-	-	-	-	Vodice
Vojnik	-	-	-	-	-	-	-	-	-	-	-	-	-	-	-	-	-	Vojnik
Vrhnika	-	-	-	-	-	-	-	-	-	-	-	-	-	-	-	-	-	Vrhnika
Zagorje ob Savi	-	-	-	-	-	-	-	-	-	-	-	-	-	-	-	-	-	Zagorje ob Savi

3.2 Rezultati glasovanja za člane in članice občinskih svetov, izvoljenih na volitvah 22. 11. 1998, po mestnih in drugih občinah in kandidatnih listah, ki so jih predlagale politične organizacije in volilci (absolutna števila) (nadaljevanje)

Results of voting for members of municipal councils on 22 November 1998, by urban and other municipalities and lists of candidates proposed by political parties and voters (absolute numbers) (continued)

Mestne občine Druge občine	Glasovi skupaj Total votes	Glasovi, ki so jih dobile kandidatne liste in posamezni kandidati in kandidatke (absolutna števila) Votes obtained by lists of candidates and individual candidates (absolute numbers)															Urban municipalities Other municipalities
		LDS	SLS	SDS	SKD	ZL	DeSUS	SNS	DS	Zeleni	LS	SND	SOPS	KSU	ZA	ReS	
SLOVENIJA - SKUPAJ	823563	182928	101782	131112	103136	89896	40536	14999	14080	11836	3051	154	4202	1753	1285	960	SLOVENIA - TOTAL

Proporcionalni sistem Proportional system

Zreče	2931	1035	329	615	339	240	201	172	-	-	-	-	-	-	-	-	Zreče
Železniki	3346	241	434	579	717	256	207	83	-	-	-	-	-	-	-	-	Železniki
Žiri	2404	514	305	513	544	342	186	-	-	-	-	-	-	-	-	-	Žiri
Braslovče	2203	290	268	513	366	72	130	-	-	26	-	-	-	-	-	-	Braslovče
Dolenjske Toplice	1715	482	294	304	175	100	-	78	-	53	-	-	-	-	-	-	Dolenjske Toplice
Hajdina	1604	209	395	333	113	54	137	-	-	44	-	-	-	-	-	-	Hajdina
Hoče-Slivnica	3861	431	716	584	394	394	415	234	-	-	-	262	-	-	62	-	Hoče-Slivnica
Komenda	2227	654	327	364	249	76	-	-	-	-	-	-	-	-	-	-	Komenda
Križevci	1701	431	431	142	167	35	150	-	-	78	-	-	-	-	-	-	Križevci
Lovrenc na Pohorju	1309	274	137	100	189	130	183	-	32	-	-	64	-	-	-	-	Lovrenc na Pohorju
Markovci	2048	428	439	238	547	-	203	-	32	-	-	41	-	-	-	-	Markovci
Miklavž na Dravskem polju	2525	539	288	231	199	81	298	68	64	-	-	161	-	-	67	-	Miklavž na Dravskem polju
Oplotnica	1936	286	314	584	141	129	137	-	-	-	-	-	-	-	-	-	Oplotnica
Polzela	2375	515	396	471	410	218	314	-	-	51	-	-	-	-	-	-	Polzela
Prebold	2197	698	262	465	136	159	263	-	85	-	-	-	-	-	-	-	Prebold
Prevalje	3324	662	295	287	565	164	161	77	256	-	-	-	-	-	-	27	Prevalje
Selnica ob Dravi	1966	292	200	309	130	126	168	-	36	-	-	93	-	-	-	-	Selnica ob Dravi
Sveta Ana	2082	737	769	212	324	-	40	-	-	-	-	-	-	-	-	-	Sveta Ana
Šempeter - Vrtojba	2867	542	226	246	540	607	75	-	101	-	-	-	-	-	-	-	Šempeter - Vrtojba
Žalec	8138	2155	641	1356	1244	1126	1241	-	-	99	-	-	-	-	-	-	Žalec
Žirovnica	2295	280	107	183	300	390	-	43	-	-	-	41	-	-	-	-	Žirovnica
Žužemborg	2180	431	210	249	454	74	-	-	-	-	-	-	-	-	-	-	Žužemborg

Večinski sistem Majority system

Druge občine - skupaj	47946	7392	9494	7161	6825	1842	1174	94	995	0	-	-	105	-	-	-	Other municipalities - total
Destnik	1400	73	336	520	181	77	95	-	118	-	-	-	-	-	-	-	Destnik
Domava	1145	421	205	240	203	-	-	-	76	-	-	-	-	-	-	-	Domava
Gornji grad	1122	-	443	395	-	-	-	-	-	-	-	-	-	-	-	-	Gornji grad
Šalovci	904	70	233	127	137	115	60	-	-	-	-	-	-	-	-	-	Šalovci
Izola - Isola	340	-	-	-	-	-	-	-	-	-	-	-	-	-	-	-	Izola - Isola
Juršinci	950	162	506	50	161	-	-	-	-	-	-	-	-	-	-	-	Juršinci
Kobilje	385	149	101	57	88	-	-	-	-	-	-	-	-	-	-	-	Kobilje
Kuzma	1020	69	244	255	216	-	22	-	-	-	-	-	-	-	-	-	Kuzma
Landava	2712	-	-	-	-	-	-	-	-	-	-	-	-	-	-	-	Landava
Ljubno	1361	375	493	138	101	94	-	-	-	-	-	-	-	-	-	-	Ljubno
Loški Potok	971	270	185	316	57	143	-	-	-	-	-	-	-	-	-	-	Loški Potok
Luča	847	-	251	209	5	-	-	-	-	-	-	-	-	-	-	-	Luča

3.2 Rezultati glasovanja za člane in članice občinskih svetov, izvoljenih na volitvah 22. 11. 1998, po mestnih in drugih občinah in kandidatnih listah, ki so jih predlagale politične organizacije in volilci (absolutna števila) (nadaljevanje)

Results of voting for members of municipal councils on 22 November 1998, by urban and other municipalities and lists of candidates proposed by political parties and voters (absolute numbers) (continued)

	Glasovi, ki so jih dobile kandidatne liste in posamezni kandidati in kandidatke (absolutna števila) Votes obtained by lists of candidates and individual candidates (absolute numbers)															Urban municipalities Other municipalities		
	SF	ZZP	SED	NSD	NPS	NOVA	DSS	DSS	SN	LMB	IDZ-DD	NK	Koalicije Coalition	Italijanska narodna skupnost Italian national minority	Madžarska narodna skupnost Hungarian national minority		Slovenska narodna skupnost Slovenian national minority	Romska skupnost Romany community
Mestne občine Druge občine																		
SLOVENIJA - SKUPAJ	735	8998	200	1461	1337	714	347	31	115	4401	301	96575	1415	890	3775	358	375	SLOVENIA - TOTAL

**Proporcionalni sistem
Proportional system**

Zreče	-	-	-	-	-	-	-	-	-	-	-	-	-	-	-	-	-	Zreče
Železniki	-	-	-	-	-	-	-	-	-	-	-	829	-	-	-	-	-	Železniki
Žiri	-	-	-	-	-	-	-	-	-	-	-	-	-	-	-	-	-	Žiri
Braslovče	-	-	-	-	-	-	-	-	-	-	-	538	-	-	-	-	-	Braslovče
Dolenjske Toplice	-	-	-	-	-	-	-	-	-	-	-	229	-	-	-	-	-	Dolenjske Toplice
Hajdina	-	-	-	-	-	-	-	-	-	-	-	319	-	-	-	-	-	Hajdina
Hoče-Slivnica	-	-	-	-	-	-	-	31	-	-	-	338	-	-	-	-	-	Hoče-Slivnica
Komenda	-	-	-	-	-	-	-	-	-	-	-	557	-	-	-	-	-	Komenda
Križevci	-	-	-	-	-	-	-	-	-	-	-	257	-	-	-	-	-	Križevci
Lovrenc na Pohorju	-	-	-	-	-	-	-	-	-	-	-	200	-	-	-	-	-	Lovrenc na Pohorju
Markovci	-	-	-	-	-	-	-	-	-	-	-	120	-	-	-	-	-	Markovci
Miklavž na Dravskem polju	-	-	-	-	-	-	-	-	-	-	-	529	-	-	-	-	-	Miklavž na Dravskem polju
Oplotnica	-	-	-	-	-	-	-	-	-	-	-	365	-	-	-	-	-	Oplotnica
Potzela	-	-	-	-	-	-	-	-	-	-	-	-	-	-	-	-	-	Potzela
Prebold	-	-	-	-	-	-	-	-	-	-	-	129	-	-	-	-	-	Prebold
Prevalje	-	-	-	-	-	-	-	-	-	-	-	830	-	-	-	-	-	Prevalje
Seinica ob Dravi	-	-	-	-	-	-	-	-	-	-	-	612	-	-	-	-	-	Seinica ob Dravi
Sveta Ana	-	-	-	-	-	-	-	-	-	-	-	-	-	-	-	-	-	Sveta Ana
Šempeter - Vrtojba	-	-	-	-	-	-	-	-	-	-	-	530	-	-	-	-	-	Šempeter - Vrtojba
Žalec	229	-	-	-	-	-	-	-	-	-	-	47	-	-	-	-	-	Žalec
Žirovnica	-	-	-	-	-	-	-	-	-	-	-	951	-	-	-	-	-	Žirovnica
Žužemberg	-	-	-	-	-	-	-	-	-	-	-	762	-	-	-	-	-	Žužemberg

**Večinski sistem
Majority system**

Druge občine - skupaj	-	-	-	-	32	-	-	-	-	-	-	6194	1415	890	3775	358	375	Other municipalities - total
Destnik	-	-	-	-	-	-	-	-	-	-	-	-	-	-	-	-	-	Destnik
Domava	-	-	-	-	-	-	-	-	-	-	-	-	-	-	-	-	-	Domava
Gornji grad	-	-	-	-	-	-	-	-	-	-	-	284	-	-	-	-	-	Gornji grad
Šalovci	-	-	-	-	-	-	-	-	-	-	-	53	-	-	109	-	-	Šalovci
Izola - Isola	-	-	-	-	-	-	-	-	-	-	-	-	-	340	-	-	-	Izola - Isola
Juršinci	-	-	-	-	-	-	-	-	-	-	-	71	-	-	-	-	-	Juršinci
Kobilje	-	-	-	-	-	-	-	-	-	-	-	-	-	-	-	-	-	Kobilje
Kuzma	-	-	-	-	-	-	-	-	-	-	-	214	-	-	-	-	-	Kuzma
Landava	-	-	-	-	-	-	-	-	-	-	-	-	-	-	2712	-	-	Landava
Ljubno	-	-	-	-	-	-	-	-	-	-	-	160	-	-	-	-	-	Ljubno
Loški Potok	-	-	-	-	-	-	-	-	-	-	-	-	-	-	-	-	-	Loški Potok
Luče	-	-	-	-	-	-	-	-	-	-	-	382	-	-	-	-	-	Luče

3.2 Rezultati glasovanja za člane in članice občinskih svetov, izvoljenih na volitvah 22. 11. 1998, po mestnih in drugih občinah in kandidatnih listah, ki so jih predlagale politične organizacije in volilci (absolutna števila) (nadaljevanje)

Results of voting for members of municipal councils on 22 November 1998, by urban and other municipalities and lists of candidates proposed by political parties and voters (absolute numbers) (continued)

Mestne občine Druge občine	Glasovi skupaj Total votes	Glasovi, ki so jih dobile kandidatne liste in posamezni kandidati in kandidatke (absolutna števila) Votes obtained by lists of candidates and individual candidates (absolute numbers)															Urban municipalities Other municipalities
		LDS	SLS	SOS	SKD	ZL	DeSUS	SNS	DS	Zeleni	LS	SND	SOPS	KSU	ZA	ReS	
SLOVENIJA	823563	182928	101782	131112	103136	89896	40536	14999	14080	11836	3051	154	4202	1753	1285	960	SLOVENIA
- SKUPAJ																	- TOTAL
Večinski sistem Majority system																	
Moravske Toplice	259	-	-	-	-	-	-	-	-	-	-	-	-	-	-	-	Moravske Toplice
Murska Sobota	375	-	-	-	-	-	-	-	-	-	-	-	-	-	-	-	Murska Sobota
Nazarje	1192	-	120	94	78	-	-	-	-	-	-	-	-	-	-	-	Nazarje
Odranci	920	-	396	171	310	-	43	-	-	-	-	-	-	-	-	-	Odranci
Oslinica	213	-	98	-	83	-	-	-	-	-	-	-	-	-	-	-	Oslinica
Piran - Pirano	550	-	-	-	-	-	-	-	-	-	-	-	-	-	-	-	Piran - Pirano
Podvelka	1300	410	261	41	100	62	75	59	136	-	-	-	-	-	-	-	Podvelka
Preddvor	1600	236	370	440	365	146	-	-	-	-	-	-	-	-	-	-	Preddvor
Sveti Jurij	1527	372	517	49	571	-	18	-	-	-	-	-	-	-	-	-	Sveti Jurij
Šmartno ob Paki	1504	478	180	262	269	126	-	-	-	-	-	-	-	-	-	-	Šmartno ob Paki
Vitanje	1177	210	257	357	316	-	-	-	-	-	-	-	-	-	-	-	Vitanje
Vuzenica	951	83	77	49	55	93	163	7	123	-	-	-	-	-	-	-	Vuzenica
Zavrč	564	151	116	111	173	-	-	-	13	-	-	-	-	-	-	-	Zavrč
Benedikt	556	203	106	56	90	-	12	-	59	-	-	-	-	-	-	-	Benedikt
Bistrica ob Sotli	631	105	115	180	-	-	-	-	-	-	-	-	-	-	-	-	Bistrica ob Sotli
Bloke	814	150	94	143	162	74	-	-	21	-	-	-	-	-	-	-	Bloke
Čankova	1250	156	282	201	236	-	120	-	-	-	-	-	-	-	-	-	Čankova
Cerkvenjak	816	286	-	105	-	-	18	28	134	-	-	-	-	-	-	-	Cerkvenjak
Dobje	470	45	66	60	71	-	-	-	-	-	-	-	-	-	-	-	Dobje
Dobrna	1059	307	262	224	103	56	86	-	21	-	-	-	-	-	-	-	Dobrna
Dobrovnik	1605	134	335	18	-	-	17	-	-	-	-	-	-	-	-	-	Dobrovnik
Grad	1303	500	275	43	254	112	24	-	-	-	-	-	-	-	-	-	Grad
Hodoš - Hodos	358	-	13	34	20	-	19	-	-	-	-	-	-	-	-	-	Hodoš - Hodos
Horjul	1175	-	307	49	355	-	-	-	-	-	-	-	-	-	-	-	Horjul
Jezerško	402	-	-	60	-	49	-	-	-	-	-	-	-	-	-	-	Jezerško
Kostel	314	52	50	32	85	39	-	-	-	-	-	-	-	-	-	-	Kostel
Mirna Peč	1137	121	252	402	175	90	-	-	-	-	-	-	-	-	-	-	Mirna Peč
Podlehnik	655	124	128	59	94	-	68	-	-	-	-	-	105	-	-	-	Podlehnik
Razkrižje	699	111	91	72	108	-	43	-	-	-	-	-	-	-	-	-	Razkrižje
Ribnica na Pohorju	634	159	221	128	60	15	-	-	33	-	-	-	-	-	-	-	Ribnica na Pohorju
Sodražica	1113	-	202	308	375	228	-	-	-	-	-	-	-	-	-	-	Sodražica
Sočava	266	-	78	9	-	-	-	-	-	-	-	-	-	-	-	-	Sočava
Sveta Ana	922	336	-	-	-	-	20	-	-	-	-	-	-	-	-	-	Sveta Ana
Sveti Andraž v Slovenskih goricah	481	-	189	134	132	27	-	-	-	-	-	-	-	-	-	-	Sveti Andraž v Slovenskih goricah
Tabor	672	228	189	-	-	-	20	-	-	-	-	-	-	-	-	-	Tabor
Trnovska vas	531	130	170	103	51	59	-	-	-	-	-	-	-	-	-	-	Trnovska vas
Trzin	1453	331	150	178	344	189	-	-	261	-	-	-	-	-	-	-	Trzin
Velika Polana	685	-	121	175	165	-	52	-	-	-	-	-	-	-	-	-	Velika Polana
Veržaj	764	85	181	73	134	-	128	-	-	-	-	-	-	-	-	-	Veržaj
Vransko	1185	-	288	394	342	-	71	-	-	-	-	-	-	-	-	-	Vransko
Žetale	707	300	-	40	-	48	-	-	-	-	-	-	-	-	-	-	Žetale

3.2 Rezultati glasovanja za člane in članice občinskih svetov, izvoljenih na volitvah 22. 11. 1998, po mestnih in drugih občinah in kandidatnih listah, ki so jih predlagale politične organizacije in volilci (absolutna števila) (nadaljevanje)

Results of voting for members of municipal councils on 22 November 1998, by urban and other municipalities and lists of candidates proposed by political parties and voters (absolute numbers) (continued)

	Glasovi, ki so jih dobile kandidatne liste in posamezni kandidati in kandidatke (absolutna števila) Votes obtained by lists of candidates and individual candidates (absolute numbers)															Urban municipalities Other municipalities		
	SF	ZZP	SED	NSD	NPS	NOVA	DSS	DSŠ	SN	LMB	IDZ-DD	NK	Koali- cije Coalition	Italija- nska naro- dna skup- nost Italian national minority	Madža- rska naro- dna skup- nost Hunga- rian national minority		Sloven- ska naro- dna skup- nost Slovene- nian national minority	Rom- ska skup- nost Roma- ny com- muni- ty
SLOVENIJA - SKUPAJ	735	8998	200	1461	1337	714	347	31	115	4401	301	96575	1415	890	3775	358	375	SLOVENIA - TOTAL

**Večinski sistem
Majority system**

Moravske Toplice	-	-	-	-	-	-	-	-	-	-	-	-	-	-	259	-	-	Moravske Toplice
Murska Sobota	-	-	-	-	-	-	-	-	-	-	-	-	-	-	-	-	375	Murska Sobota
Nazarje	-	-	-	-	-	-	-	-	-	-	-	900	-	-	-	-	-	Nazarje
Odranci	-	-	-	-	-	-	-	-	-	-	-	0	-	-	-	-	-	Odranci
Oslinica	-	-	-	-	32	-	-	-	-	-	-	0	-	-	-	-	-	Oslinica
Piran - Pirano	-	-	-	-	-	-	-	-	-	-	-	-	-	550	-	-	-	Piran - Pirano
Podvelka	-	-	-	-	-	-	-	-	-	-	-	156	-	-	-	-	-	Podvelka
Preddvor	-	-	-	-	-	-	-	-	-	-	-	43	-	-	-	-	-	Preddvor
Sveti Jurij	-	-	-	-	-	-	-	-	-	-	-	0	-	-	-	-	-	Sveti Jurij
Šmartno ob Paki	-	-	-	-	-	-	-	-	-	-	-	209	-	-	-	-	-	Šmartno ob Paki
Vitanje	-	-	-	-	-	-	-	-	-	-	-	37	-	-	-	-	-	Vitanje
Vuzenica	-	-	-	-	-	-	-	-	-	-	-	375	-	-	-	-	-	Vuzenica
Zavrč	-	-	-	-	-	-	-	-	-	-	-	0	-	-	-	-	-	Zavrč
Benedikt	-	-	-	-	-	-	-	-	-	-	-	0	30	-	-	-	-	Benedikt
Bistrica ob Sotli	-	-	-	-	-	-	-	-	-	-	-	231	0	-	-	-	-	Bistrica ob Sotli
Bloke	-	-	-	-	-	-	-	-	-	-	-	170	0	-	-	-	-	Bloke
Cankova	-	-	-	-	-	-	-	-	-	-	-	255	0	-	-	-	-	Cankova
Cerkvenjak	-	-	-	-	-	-	-	-	-	-	-	-	245	-	-	-	-	Cerkvenjak
Dobje	-	-	-	-	-	-	-	-	-	-	-	228	-	-	-	-	-	Dobje
Dobma	-	-	-	-	-	-	-	-	-	-	-	-	-	-	-	-	-	Dobma
Dobrovnik	-	-	-	-	-	-	-	-	-	-	-	308	-	-	575	317	-	Dobrovnik
Grad	-	-	-	-	-	-	-	-	-	-	-	96	-	-	-	-	-	Grad
Hodoš - Hodos	-	-	-	-	-	-	-	-	-	-	-	112	-	-	120	41	-	Hodoš - Hodos
Horjul	-	-	-	-	-	-	-	-	-	-	-	464	-	-	-	-	-	Horjul
Jezerško	-	-	-	-	-	-	-	-	-	-	-	293	-	-	-	-	-	Jezerško
Kostel	-	-	-	-	-	-	-	-	-	-	-	56	-	-	-	-	-	Kostel
Mirna Peč	-	-	-	-	-	-	-	-	-	-	-	97	-	-	-	-	-	Mirna Peč
Podlehnik	-	-	-	-	-	-	-	-	-	-	-	77	-	-	-	-	-	Podlehnik
Razkrižje	-	-	-	-	-	-	-	-	-	-	-	274	-	-	-	-	-	Razkrižje
Ribnica na Pohorju	-	-	-	-	-	-	-	-	-	-	-	18	-	-	-	-	-	Ribnica na Pohorju
Sodražica	-	-	-	-	-	-	-	-	-	-	-	-	-	-	-	-	-	Sodražica
Sočava	-	-	-	-	-	-	-	-	-	-	-	179	-	-	-	-	-	Sočava
Sveta Ana	-	-	-	-	-	-	-	-	-	-	-	-	-	566	-	-	-	Sveta Ana
Sveti Andraž v v Slovenskih goricah	-	-	-	-	-	-	-	-	-	-	-	-	-	-	-	-	-	Sveti Andraž v Slovenskih goricah
Tabor	-	-	-	-	-	-	-	-	-	-	-	-	255	-	-	-	-	Tabor
Trnovska vas	-	-	-	-	-	-	-	-	-	-	-	18	-	-	-	-	-	Trnovska vas
Trzin	-	-	-	-	-	-	-	-	-	-	-	-	-	-	-	-	-	Trzin
Velika Polana	-	-	-	-	-	-	-	-	-	-	-	182	-	-	-	-	-	Velika Polana
Veržej	-	-	-	-	-	-	-	-	-	-	-	163	-	-	-	-	-	Veržej
Vransko	-	-	-	-	-	-	-	-	-	-	-	90	-	-	-	-	-	Vransko
Žetale	-	-	-	-	-	-	-	-	-	-	-	-	319	-	-	-	-	Žetale

3.3 Rezultati glasovanja za člane in članice občinskih svetov, izvoljenih na volitvah 22. 11. 1998, po mestnih in drugih občinah ter listah kandidatov, ki so jih predlagale politične stranke in volilci (strukturni deleži)

Results of voting for members of municipal councils elected on 22 November 1998, by urban and other municipalities and lists of candidates proposed by political parties and voters (structure)

Mestne občine Druge občine	Glasovi skupaj Total votes	Glasovi, ki so jih prejeli izvoljeni člani in članice občinskih svetov (%) Votes obtained by elected members of municipal councils (%)															Urban municipalities Other municipalities
		LDS	SLS	SDS	SKD	ZL	DeSUS	SNS	DS	Zeleni	LS	SND	SOPS	KSU	ZA	ReS	
SLOVENIJA - SKUPAJ	823563	22,21	12,36	15,92	12,52	10,92	4,92	1,82	1,71	1,44	0,37	0,02	0,51	0,21	0,16	0,12	SLOVENIA - TOTAL
Proporcionalni sistem Proportional system																	
Mestne občine - skupaj	245194	26,31	5,93	16,32	8,68	14,49	5,82	2,47	2,32	2,09	1,06	0,05	0,68	0,54	0,25	0,31	Urban municipalities - total
Celje	18664	24,99	11,12	15,38	6,91	11,25	6,80	2,27	1,05	3,11	1,70	-	-	0,20	-	-	Celje
Kranj	24935	29,29	5,04	18,53	12,06	10,72	3,63	2,17	2,64	3,39	2,90	-	-	-	-	-	Kranj
Ljubljana	89724	30,09	3,81	20,18	8,58	15,17	4,13	2,79	3,04	0,41	1,47	-	0,86	1,43	0,41	0,22	Ljubljana
Maribor	41715	18,61	4,77	10,79	5,22	17,29	8,47	3,22	2,07	2,15	0,58	-	1,20	-	0,56	-	Maribor
Murska Sobota	8948	48,99	4,91	11,18	11,27	8,74	5,08	0,84	-	9,00	-	-	-	-	-	-	Murska Sobota
Nova Gorica	14555	22,35	8,20	13,74	10,92	17,25	5,26	-	2,37	-	-	-	-	-	-	-	Nova Gorica
Novo mesto	18031	20,01	10,20	14,70	12,94	6,69	5,94	2,50	1,21	1,74	-	-	-	-	-	-	Novo mesto
Pljuj	9193	27,11	5,58	19,68	8,64	6,48	9,67	3,01	3,32	9,04	-	-	2,27	-	-	-	Pljuj
Slovenj Gradec	6044	25,50	11,30	12,71	9,48	11,18	9,70	4,58	1,95	3,28	-	-	3,16	-	-	-	Slovenj Gradec
Velenje	13385	18,77	8,55	12,59	6,08	31,01	8,20	1,19	1,94	2,06	-	0,84	-	-	-	4,24	Velenje
Druge občine - skupaj	530423	20,93	14,66	15,82	14,14	9,90	4,73	1,67	1,39	1,27	0,09	0,01	0,46	0,08	0,13	0,04	Other municipalities - total
Ajdovščina	7203	11,79	13,27	19,21	20,31	9,15	6,46	1,06	-	-	0,15	-	-	-	-	-	Ajdovščina
Beltinci	4341	18,59	24,14	16,40	37,36	3,50	-	-	-	-	-	-	-	-	-	-	Beltinci
Bled	4973	19,02	10,84	11,48	9,35	17,96	-	-	4,14	-	2,03	-	-	-	-	-	Bled
Bohinj	3008	12,80	6,28	6,15	15,76	11,40	-	2,63	1,43	-	-	-	-	-	-	-	Bohinj
Borovnica	1679	15,72	11,85	8,81	11,55	9,17	6,91	1,43	-	-	-	-	-	-	-	-	Borovnica
Bovec	1536	13,35	8,07	15,56	14,13	20,05	-	-	-	-	-	-	-	-	-	-	Bovec
Brdca	3104	30,09	8,83	13,24	14,56	17,01	1,61	-	-	-	-	-	-	-	-	-	Brdca
Brezovica	3883	23,82	23,18	17,00	11,54	6,44	7,93	2,99	2,29	-	-	-	-	-	-	-	Brezovica
Brežice	9895	15,55	8,18	17,42	9,53	8,54	-	6,06	6,81	-	-	-	-	-	-	-	Brežice
Tišina	2267	31,10	20,78	13,98	17,87	0,00	-	-	-	-	-	-	-	-	-	-	Tišina
Cerkije na Gorenjskem	3607	13,50	6,60	46,13	17,24	5,18	-	-	-	-	-	-	-	-	-	-	Cerkije na Gorenjskem
Cerknica	4870	32,05	18,21	15,87	12,77	13,39	-	4,60	3,10	-	-	-	-	-	-	-	Cerknica
Cerkno	2374	30,50	42,00	10,74	10,61	6,15	-	-	-	-	-	-	-	-	-	-	Cerkno
Črenšovci	1838	25,90	19,80	19,91	30,25	0,00	4,13	-	-	-	-	-	-	-	-	-	Črenšovci
Črna na Koroškem	1806	17,77	10,69	8,53	7,75	23,48	10,47	1,88	1,05	2,60	-	-	-	-	-	1,00	Črna na Koroškem
Črnomelj	6912	17,00	24,46	14,64	12,24	8,88	14,03	3,13	1,00	-	-	-	-	-	-	-	Črnomelj
Divača	1791	15,30	13,46	14,01	5,25	10,61	4,80	2,90	2,90	-	-	-	-	-	-	-	Divača
Dobrepolje	1871	20,36	35,60	24,80	19,24	0,00	-	-	-	-	-	-	-	-	-	-	Dobrepolje
Dobrova-Polhov Gradec	2993	9,39	13,30	15,47	15,30	5,05	4,61	-	-	-	-	-	-	-	-	-	Dobrova-Polhov Gradec
Dol pri Ljubljani	1968	15,96	16,16	13,26	17,73	7,47	4,01	-	1,83	-	-	-	-	-	-	-	Dol pri Ljubljani
Domžale	12464	29,26	7,02	16,30	13,94	12,39	3,82	-	2,87	4,01	-	-	-	0,69	-	-	Domžale
Dravograd	4248	27,05	10,43	8,15	7,51	6,36	10,38	2,31	4,26	3,13	-	-	-	-	-	-	Dravograd
Duplek	2550	9,76	50,00	18,55	2,75	2,59	4,98	-	-	-	-	-	-	-	-	-	Duplek
Gorenja vas-Poljane	2845	15,64	25,27	16,45	24,32	6,33	6,89	-	5,10	-	-	-	-	-	-	-	Gorenja vas-Poljane
Gorišnica	2796	15,59	49,79	13,95	17,63	3,04	-	-	-	-	-	-	-	-	-	-	Gorišnica
Gornja Radgona	5426	15,39	10,54	6,93	14,36	7,13	6,30	1,07	2,30	2,25	-	-	-	-	-	-	Gornja Radgona

3.3 Rezultati glasovanja za člane in članice občinskih svetov, izvoljenih na volitvah 22. 11. 1998, po mestnih in drugih občinah ter listah kandidatov, ki so jih predlagale politične stranke in volilci (strukturni deleži) (nadaljevanje)

Results of voting for members of municipal councils elected on 22 November 1998, by urban and other municipalities and lists of candidates proposed by political parties and voters (structure) (continued)

	Glasovi, ki so jih prejeli izvoljeni člani in članice občinskih svetov (%) Votes obtained by elected members of municipal councils (%)															Urban municipalities Other municipalities		
	SF	ZZP	SED	NSD	NPS	NOVA	DSS	DSŠ	SN	LMB	IDZ- DD	NK	Koali- cije Coalition	Italija- nska naro- dna skup- nost Italian national minority	Madža- rska naro- dna skup- nost Hunga- rian national minority		Sloven- ska naro- dna skup- nost Slovene national minority	Rom- ska skup- nost Roma- ny com- munity
SLOVENIJA - SKUPAJ	0,09	1,09	0,02	0,18	0,16	0,09	0,04	0,00	0,01	0,53	0,04	11,73	0,17	0,11	0,46	0,04	0,05	SLOVENIA - TOTAL

**Proporcionalni sistem
Proportional system**

Mestne občine - skupaj	-	0,78	0,08	0,17	0,28	0,26	-	-	-	1,79	-	9,31	-	-	-	-	-	Urban municipalities - total
Celje	-	-	-	0,89	0,61	-	-	-	-	-	-	13,72	-	-	-	-	-	Celje
Kranj	-	-	-	-	-	-	-	-	-	-	-	9,64	-	-	-	-	-	Kranj
Ljubljana	-	-	0,22	0,29	0,32	0,44	-	-	-	-	-	6,14	-	-	-	-	-	Ljubljana
Maribor	-	-	-	-	-	0,60	-	-	-	10,55	-	13,90	-	-	-	-	-	Maribor
Murska Sobota	-	-	-	-	-	-	-	-	-	-	-	-	-	-	-	-	-	Murska Sobota
Nova Gorica	-	13,11	-	-	-	-	-	-	-	-	-	6,79	-	-	-	-	-	Nova Gorica
Novo mesto	-	-	-	-	1,06	-	-	-	-	-	-	23,00	-	-	-	-	-	Novo mesto
Ptuj	-	-	-	-	-	-	-	-	-	-	-	5,20	-	-	-	-	-	Ptuj
Slovenj Gradec	-	-	-	-	-	-	-	-	-	-	-	7,16	-	-	-	-	-	Slovenj Gradec
Velenje	-	-	-	-	0,71	-	-	-	-	-	-	3,82	-	-	-	-	-	Velenje
Druge občine skupaj	0,14	1,34	-	0,19	0,12	0,01	0,07	0,01	0,02	-	0,06	12,74	-	-	-	-	-	Other municipalities- - total
Ajdovščina	-	11,45	-	7,15	-	-	-	-	-	-	-	-	-	-	-	-	-	Ajdovščina
Beltinci	-	-	-	-	-	-	-	-	-	-	-	-	-	-	-	-	-	Beltinci
Bled	-	-	-	-	-	-	-	-	-	-	-	25,18	-	-	-	-	-	Bled
Bohinj	-	-	-	-	-	-	-	-	-	-	-	43,55	-	-	-	-	-	Bohinj
Borovnica	-	-	-	-	-	-	-	-	-	-	-	34,54	-	-	-	-	-	Borovnica
Bovec	-	7,62	-	-	-	-	-	-	-	-	-	21,22	-	-	-	-	-	Bovec
Brdca	-	-	-	-	-	-	-	-	-	-	-	14,66	-	-	-	-	-	Brdca
Brezovica	-	-	-	-	-	-	-	-	-	-	-	4,82	-	-	-	-	-	Brezovica
Brežice	-	-	-	-	-	-	-	-	-	-	-	27,90	-	-	-	-	-	Brežice
Tišina	-	-	-	-	-	-	-	-	-	-	-	16,28	-	-	-	-	-	Tišina
Cerkije na Gorenjskem	-	-	-	-	-	-	-	-	-	-	-	11,34	-	-	-	-	-	Cerkije na Gorenjskem
Cerknica	-	-	-	-	-	-	-	-	-	-	-	-	-	-	-	-	-	Cerknica
Cerkno	-	-	-	-	-	-	-	-	-	-	-	-	-	-	-	-	-	Cerkno
Črenšovci	-	-	-	-	-	-	-	-	-	-	-	-	-	-	-	-	-	Črenšovci
Črna na Koroškem	-	-	-	-	-	-	-	-	-	-	-	14,78	-	-	-	-	-	Črna na Koroškem
Črnomelj	-	-	-	-	0,38	-	-	-	-	-	-	4,24	-	-	-	-	-	Črnomelj
Divača	-	10,78	-	-	-	-	-	-	-	-	-	19,99	-	-	-	-	-	Divača
Dobrepolje	-	-	-	-	-	-	-	-	-	-	-	-	-	-	-	-	-	Dobrepolje
Dobrova-Polhov Gradec	-	-	-	-	-	-	-	-	-	-	-	36,89	-	-	-	-	-	Dobrova-Polhov Gradec
Dol pri Ljubljani	-	-	-	-	-	-	-	-	-	-	-	23,58	-	-	-	-	-	Dol pri Ljubljani
Domžale	-	-	-	-	1,02	-	-	-	-	-	-	8,68	-	-	-	-	-	Domžale
Dravograd	-	-	-	-	-	-	8,17	-	-	-	-	12,26	-	-	-	-	-	Dravograd
Duplek	-	-	-	-	-	-	-	-	-	-	-	11,37	-	-	-	-	-	Duplek
Gorenja vas-Poljane	-	-	-	-	-	-	-	-	-	-	-	-	-	-	-	-	-	Gorenja vas-Poljane
Gorišnica	-	-	-	-	-	-	-	-	-	-	-	-	-	-	-	-	-	Gorišnica
Gornja Radgona	-	-	-	-	-	-	-	-	-	-	-	33,73	-	-	-	-	-	Gornja Radgona

3.3 Rezultati glasovanja za člane in članice občinskih svetov, izvoljenih na volitvah 22. 11. 1998, po mestnih in drugih občinah ter listah kandidatov, ki so jih predlagale politične stranke in volilci (strukturni deleži) (nadaljevanje)

Results of voting for members of municipal councils elected on 22 November 1998, by urban and other municipalities and lists of candidates proposed by political parties and voters (structure) (continued)

Mestne občine Druge občine	Glasovi skupaj Total votes	Glasovi, ki so jih prejeli izvoljeni člani in članice občinskih svetov (%) Votes obtained by elected members of municipal councils (%)															Urban municipalities Other municipalities
		LDS	SLS	SDS	SKD	ZL	DeSUS	SNS	DS	Zeleni	LS	SND	SOPS	KSU	ZA	ReS	
SLOVENIJA - SKUPAJ	823563	22,21	12,36	15,92	12,52	10,92	4,92	1,82	1,71	1,44	0,37	0,02	0,51	0,21	0,16	0,12	SLOVENIA - TOTAL
Proporcionalni sistem Proportional system																	
Gornji Petrovci	1562	21,84	30,79	18,76	11,84	4,23	3,46	-	-	-	-	-	-	-	-	-	Gornji Petrovci
Grosuplje	6710	21,40	7,91	33,20	12,64	9,70	-	-	-	-	-	-	4,99	-	3,16	-	Grosuplje
Hrastnik	4614	43,63	7,24	7,02	5,11	23,47	-	8,82	1,08	-	-	-	-	-	-	-	Hrastnik
Hrpelje-Kozina	2374	12,72	11,37	13,18	4,76	9,73	9,60	-	-	-	-	-	-	-	-	-	Hrpelje-Kozina
Idrija	4941	17,49	27,50	13,03	12,85	21,76	-	-	3,48	-	-	-	-	0,79	-	-	Idrija
Ig	2502	0,00	15,91	18,03	14,59	10,71	-	-	2,92	-	-	-	-	-	-	-	Ig
Ilirska Bistrica	7162	9,13	4,83	13,49	5,19	10,08	6,07	-	1,48	3,64	-	-	-	-	-	-	Ilirska Bistrica
Ivančna Gorica	5776	17,59	12,34	33,90	16,38	9,37	-	-	4,95	-	-	-	3,51	-	-	-	Ivančna Gorica
Izola - Isola	5322	18,26	6,99	9,11	8,62	24,67	6,90	2,39	-	-	-	-	-	-	-	-	Izola - Isola
Jesenice	7920	24,81	6,81	15,66	10,14	18,80	-	5,15	9,89	1,94	-	-	4,56	-	-	-	Jesenice
Kamnik	10994	29,46	12,22	21,78	17,40	8,42	3,35	-	2,75	-	-	-	-	-	-	-	Kamnik
Kanal	2991	17,72	22,94	12,00	19,22	10,13	8,63	-	-	-	-	-	-	-	-	-	Kanal
Kidričevo	3254	21,57	26,80	14,29	6,58	11,16	-	2,74	-	5,10	-	-	-	-	-	-	Kidričevo
Kobarid	2554	15,94	11,16	16,09	23,06	9,71	-	-	-	-	-	-	-	-	-	-	Kobarid
Kočevje	6715	19,88	2,99	17,38	8,44	22,25	-	-	2,83	11,93	-	-	-	-	-	-	Kočevje
Komen	2046	24,98	11,19	17,40	10,95	5,18	-	2,30	4,84	-	-	-	-	-	-	-	Komen
Kozje	1599	35,83	21,83	16,14	9,94	0,00	12,70	-	-	-	-	-	-	-	-	-	Kozje
Kranjska Gora	2689	15,06	5,43	11,49	11,23	8,44	-	1,93	3,57	-	1,86	-	-	-	-	-	Kranjska Gora
Krško	12338	24,24	19,57	11,73	20,59	9,05	-	2,31	2,25	-	-	-	-	-	-	-	Krško
Kungota	1713	12,61	22,59	0,00	19,67	7,41	8,11	-	7,88	-	-	-	-	-	-	8,81	Kungota
Laško	5685	26,09	19,60	9,29	15,25	11,96	13,46	-	-	2,83	-	-	-	-	-	-	Laško
Lenart	3879	16,52	25,34	13,84	14,90	4,74	2,19	1,91	-	7,76	-	-	-	-	-	-	Lenart
Lendava - Lendva	5348	16,96	8,51	11,29	9,20	5,31	6,38	-	-	10,58	-	-	-	-	-	-	Lendava - Lendva
Litija	8142	27,99	22,62	17,12	12,06	8,11	4,34	1,60	-	-	-	-	-	-	-	-	Litija
Ljutomer	5282	21,89	11,55	11,85	12,40	6,34	13,29	1,80	-	6,97	-	-	-	-	-	-	Ljutomer
Logatec	4635	18,12	28,78	16,61	23,04	6,54	4,94	1,96	-	-	-	-	-	-	-	-	Logatec
Loška dolina	2032	29,53	6,50	15,75	19,78	24,16	-	-	4,28	-	-	-	-	-	-	-	Loška dolina
Lukovica	2330	18,93	18,97	14,94	25,67	7,04	-	-	2,62	-	-	-	-	-	-	-	Lukovica
Majšperk	1833	24,66	16,75	10,75	31,42	6,22	10,20	-	-	-	-	-	-	-	-	-	Majšperk
Medvode	6320	15,62	8,70	16,42	11,96	6,84	4,35	3,15	-	3,62	0,62	-	-	-	-	-	Medvode
Mengeš	3161	22,33	13,57	25,09	9,14	11,96	-	-	-	-	-	-	-	-	-	-	Mengeš
Metlika	4024	14,21	13,82	8,45	12,52	13,99	9,00	3,11	0,00	0,00	-	-	-	-	-	-	Metlika
Mežica	2218	21,01	8,97	11,77	16,01	7,39	5,50	2,39	1,71	5,86	-	-	-	-	-	0,63	Mežica
Miren-Kostanjevica	2272	14,08	8,58	13,16	19,98	15,98	5,94	-	-	0,00	-	-	-	-	-	-	Miren-Kostanjevica
Mislinja	2206	19,36	16,09	14,78	11,83	8,16	18,77	7,62	-	0,00	-	-	-	-	-	-	Mislinja
Moravče	1997	12,47	26,49	14,87	14,32	8,61	-	-	-	0,00	-	-	-	-	-	-	Moravče
Moravske Toplice	3431	22,12	12,15	13,49	11,05	6,73	6,53	0,82	0,82	9,33	-	-	-	-	-	-	Moravske Toplice
Mozirje	2963	13,77	22,85	25,51	12,55	6,75	-	-	-	-	-	-	-	-	-	-	Mozirje
Muta	1735	17,93	15,10	17,41	7,72	3,80	8,30	1,96	2,54	7,32	-	-	-	-	-	-	Muta
Naklo	2388	18,47	6,91	18,01	38,78	11,68	-	2,97	3,18	-	-	-	-	-	-	-	Naklo
Ormož	7505	23,96	21,76	8,65	17,73	3,69	12,70	-	-	3,77	-	-	-	-	-	-	Ormož
Pesnica	2164	16,04	21,35	10,54	8,78	9,24	10,40	-	-	-	-	-	6,01	-	-	-	Pesnica
Piran - Pirano	7055	22,17	4,04	8,55	4,90	20,21	6,56	1,30	-	6,78	-	-	-	-	-	-	Piran - Pirano

3.3 Rezultati glasovanja za člane in članice občinskih svetov, izvoljenih na volitvah 22. 11. 1998, po mestnih in drugih občinah ter listah kandidatov, ki so jih predlagale politične stranke in volilci (strukturni deleži) (nadaljevanje)

Results of voting for members of municipal councils elected on 22 November 1998, by urban and other municipalities and lists of candidates proposed by political parties and voters (structure) (continued)

	Glasovi, ki so jih prejeli izvoljeni člani in članice občinskih svetov (%) Votes obtained by elected members of municipal councils (%)															Urban municipalities Other municipalities		
	SF	ZZP	SED	NSD	NPS	NOVA	DSS	DSSŠ	SN	LMB	IDZ-DD	NK	Koalicije Coalition	Italijanska naro- dna skup- nost Italian national minority	Madžarska naro- dna skup- nost Hunga- rian national minority		Sloven- ska naro- dna skup- nost Slove- nian national minority	Rom- ska skup- nost Roma- ny com- muni- ty
SLOVENIJA	0,09	1,09	0,02	0,18	0,16	0,09	0,04	0,00	0,01	0,53	0,04	11,73	0,17	0,11	0,46	0,04	0,05	SLOVENIA
- SKUPAJ																		- TOTAL

**Proporcionalni sistem
Proportional system**

Gornji Petrovci	-	-	-	-	-	-	-	-	-	-	-	9,28	-	-	-	-	-	Gornji Petrovci
Grosuplje	-	-	-	-	0,85	-	-	-	-	-	-	6,14	-	-	-	-	-	Grosuplje
Hrastnik	1,06	-	-	2,56	-	-	-	-	-	-	-	-	-	-	-	-	-	Hrastnik
Hrpelje-Kozina	-	17,23	-	-	-	-	-	-	-	-	-	21,40	-	-	-	-	-	Hrpelje-Kozina
Idrija	-	-	-	-	-	-	-	-	-	-	-	3,10	-	-	-	-	-	Idrija
Ig	-	-	-	-	-	-	-	-	-	-	-	37,85	-	-	-	-	-	Ig
Ilirska Bistrica	-	19,39	-	0,68	-	-	-	-	-	-	-	26,00	-	-	-	-	-	Ilirska Bistrica
Ivančna Gorica	-	-	-	-	-	-	-	-	-	-	-	1,96	-	-	-	-	-	Ivančna Gorica
Izola - Isola	4,17	13,23	-	-	-	-	-	-	-	-	5,66	-	-	-	-	-	-	Izola - Isola
Jesenice	-	-	-	-	-	-	-	-	-	-	-	2,25	-	-	-	-	-	Jesenice
Kamnik	-	-	-	2,77	-	-	-	-	-	-	-	1,85	-	-	-	-	-	Kamnik
Kanal	-	6,22	-	-	-	-	-	-	-	-	-	3,14	-	-	-	-	-	Kanal
Kidričevo	-	-	-	-	-	-	-	-	-	-	-	11,77	-	-	-	-	-	Kidričevo
Kobarid	-	15,58	-	-	-	-	-	-	-	-	-	8,46	-	-	-	-	-	Kobarid
Kočevo	-	-	-	-	-	-	-	-	-	-	-	14,30	-	-	-	-	-	Kočevo
Komen	-	13,84	-	-	-	-	-	-	5,62	-	-	3,91	-	-	-	-	-	Komen
Kozje	-	-	-	-	-	-	-	-	-	-	-	3,56	-	-	-	-	-	Kozje
Kranjska Gora	-	-	-	-	-	-	-	-	-	-	-	40,98	-	-	-	-	-	Kranjska Gora
Krško	-	-	-	-	-	-	-	-	-	-	-	10,26	-	-	-	-	-	Krško
Kungota	-	-	-	-	-	-	-	-	-	-	-	12,90	-	-	-	-	-	Kungota
Laško	-	-	-	-	-	-	-	-	-	-	-	1,53	-	-	-	-	-	Laško
Lenart	-	-	-	-	-	-	-	-	-	-	-	12,79	-	-	-	-	-	Lenart
Lendava - Lendva	-	-	-	-	-	-	-	-	-	-	-	31,77	-	-	-	-	-	Lendava - Lendva
Litija	-	-	-	-	2,94	-	-	-	-	-	-	3,23	-	-	-	-	-	Litija
Ljutomer	-	-	-	-	-	-	-	-	-	-	-	13,92	-	-	-	-	-	Ljutomer
Logatec	-	-	-	-	-	-	-	-	-	-	-	-	-	-	-	-	-	Logatec
Loška dolina	-	-	-	-	-	-	-	-	-	-	-	-	-	-	-	-	-	Loška dolina
Lukovica	-	-	-	-	-	-	-	-	-	-	-	11,85	-	-	-	-	-	Lukovica
Majšperk	-	-	-	-	-	-	-	-	-	-	-	-	-	-	-	-	-	Majšperk
Medvode	0,35	-	-	0,74	-	-	-	-	-	-	-	27,63	-	-	-	-	-	Medvode
Mengeš	-	-	-	-	-	2,15	-	-	-	-	-	15,75	-	-	-	-	-	Mengeš
Metlika	-	-	-	-	2,44	-	-	-	-	-	-	22,47	-	-	-	-	-	Metlika
Mežica	-	-	-	-	-	-	-	-	-	-	-	18,76	-	-	-	-	-	Mežica
Miren-Kostanjevica	-	12,41	-	-	-	-	-	-	-	-	-	9,86	-	-	-	-	-	Miren-Kostanjevica
Mislinja	-	-	-	-	-	-	-	-	-	-	-	3,40	-	-	-	-	-	Mislinja
Moravče	-	-	-	-	-	-	-	-	-	-	-	23,23	-	-	-	-	-	Moravče
Moravske Toplice	-	-	-	-	-	-	-	-	-	-	-	16,96	-	-	-	-	-	Moravske Toplice
Mozirje	-	-	-	-	-	-	-	-	-	-	-	18,56	-	-	-	-	-	Mozirje
Muta	-	-	-	-	-	-	-	-	-	-	-	17,93	-	-	-	-	-	Muta
Naklo	-	-	-	-	-	-	-	-	-	-	-	-	-	-	-	-	-	Naklo
Ormož	-	-	-	-	-	-	-	-	-	-	-	7,74	-	-	-	-	-	Ormož
Pesnica	-	-	-	-	-	-	-	-	-	-	-	17,65	-	-	-	-	-	Pesnica
Piran - Pirano	1,86	5,57	-	-	-	-	-	-	-	-	-	18,06	-	-	-	-	-	Piran - Pirano

3.3 Rezultati glasovanja za člane in članice občinskih svetov, izvoljenih na volitvah 22. 11. 1998, po mestnih in drugih občinah ter listah kandidatov, ki so jih predlagale politične stranke in volilci (strukturni deleži) (nadaljevanje)

Results of voting for members of municipal councils elected on 22 November 1998, by urban and other municipalities and lists of candidates proposed by political parties and voters (structure) (continued)

Mestne občine Druge občine	Glasovi skupaj Total votes	Glasovi, ki so jih prejeli izvoljeni člani in članice občinskih svetov (%) Votes obtained by elected members of municipal councils (%)															Urban municipalities Other municipalities
		LDS	SLS	SDS	SKD	ZL	DeSUS	SNS	DS	Zeleni	LS	SND	SOPS	KSU	ZA	ReS	
SLOVENIJA - SKUPAJ	823563	22,21	12,36	15,92	12,52	10,92	4,92	1,82	1,71	1,44	0,37	0,02	0,51	0,21	0,16	0,12	SLOVENIA - TOTAL

Proporcionalni sistem Proportional system

Pivka	2955	13,20	18,98	13,23	13,50	6,23	4,84	1,86	-	-	-	-	-	-	-	-	0,88	Pivka
Podčetrtek	1487	18,09	12,98	8,14	11,37	3,23	5,45	-	-	-	-	-	-	-	-	-	-	Podčetrtek
Postojna	5986	17,37	11,66	10,62	6,03	8,60	4,59	2,05	0,74	-	-	-	-	-	-	-	-	Postojna
Puonci	3098	19,98	29,41	16,07	0,00	13,52	10,59	-	-	-	-	-	-	-	-	-	-	Puonci
Rače-Fram	2456	10,06	26,26	12,42	7,00	2,32	7,13	-	-	-	-	-	6,15	-	-	-	-	Rače-Fram
Radeče	2437	18,92	15,26	17,40	17,19	23,31	-	2,05	-	2,63	-	-	-	-	-	-	-	Radeče
Radenci	2809	12,96	13,99	12,10	9,93	6,02	5,98	1,50	5,87	2,46	-	-	-	-	-	-	-	Radenci
Radlje ob Dravi	2826	15,68	13,23	9,70	7,43	2,97	9,09	12,03	1,49	3,89	-	-	4,42	-	-	-	-	Radlje ob Dravi
Radovljica	7972	19,14	5,95	18,14	12,16	12,62	6,90	4,87	3,81	-	0,98	-	-	1,76	-	-	-	Radovljica
Ravne na Koroškem	5410	14,90	13,03	10,89	6,40	15,45	7,56	1,39	3,38	2,26	-	-	-	-	-	-	0,81	Ravne na Koroškem
Ribnica	3602	0,00	16,35	31,20	21,82	15,41	-	-	-	-	-	-	-	-	-	-	-	Ribnica
Rogašovci	1737	17,16	20,03	15,83	11,97	4,99	-	-	-	-	-	-	-	-	-	-	-	Rogašovci
Rogaška Slatina	3624	17,00	14,27	19,34	13,96	14,07	9,05	1,05	-	-	-	-	-	-	-	-	-	Rogaška Slatina
Rogatec	1325	13,51	10,79	12,15	33,28	14,57	15,70	-	-	-	-	-	-	-	-	-	-	Rogatec
Ruše	2978	14,41	6,88	9,60	8,13	7,02	9,10	-	5,24	-	-	-	1,91	-	3,49	-	-	Ruše
Semič	1988	14,74	37,32	6,54	12,27	6,64	10,41	7,09	-	-	-	-	-	-	-	-	-	Semič
Sevnica	7221	24,76	23,69	21,92	13,27	15,51	-	0,84	-	-	-	-	-	-	-	-	-	Sevnica
Sežana	5735	18,87	5,27	11,16	6,85	8,89	-	3,42	-	-	-	-	-	-	-	-	-	Sežana
Slovenska Bistrica	11385	25,49	19,81	19,60	12,73	11,87	9,15	-	0,54	-	-	-	-	-	-	-	-	Slovenska Bistrica
Slovenske Konjice	6161	20,13	13,00	19,77	15,55	4,84	4,82	6,25	-	-	-	-	-	-	-	-	-	Slovenske Konjice
Starše	2002	11,49	33,37	17,93	8,14	11,49	6,94	-	-	-	-	-	-	-	4,25	-	-	Starše
Šenčur	4011	20,84	11,87	24,53	13,36	7,40	-	-	-	-	-	-	-	-	-	-	-	Šenčur
Šentilj	3497	10,98	19,56	7,86	10,69	5,00	2,86	1,09	0,66	-	-	-	2,37	-	-	-	-	Šentilj
Šentjamej	3335	16,28	31,48	13,67	14,63	10,16	-	1,35	-	-	-	-	-	-	-	-	-	Šentjamej
Šentjur pri Celju	7260	21,75	13,72	17,42	25,52	9,89	-	3,03	-	-	-	-	-	-	-	-	-	Šentjur pri Celju
Škocjan	1402	15,76	17,05	12,77	15,05	1,78	7,85	-	-	-	-	-	-	-	-	-	-	Škocjan
Škofja Loka	10020	28,21	8,23	20,91	25,36	7,70	3,86	1,92	1,80	-	-	-	-	-	-	-	0,03	Škofja Loka
Škofljica	2668	14,73	5,88	18,85	21,85	7,35	6,97	-	-	-	-	-	-	-	-	-	-	Škofljica
Šmarje pri Jelšah	3732	21,11	23,63	15,33	21,46	5,84	8,90	1,74	-	-	-	-	-	-	-	-	-	Šmarje pri Jelšah
Šoštanj	4170	12,01	12,69	16,35	9,52	10,62	4,44	0,53	1,10	7,91	-	-	-	-	-	-	1,46	Šoštanj
Štore	2085	19,28	6,00	31,75	8,15	12,23	8,11	2,64	-	-	-	-	-	-	-	-	-	Štore
Tolmin	5728	24,77	13,88	13,16	16,17	10,89	7,86	0,70	-	-	-	-	-	-	-	-	-	Tolmin
Trbovlje	8420	33,97	5,04	8,23	5,04	13,92	4,11	11,19	-	3,42	-	-	-	-	-	-	-	Trbovlje
Trebnje	7694	24,46	18,49	16,60	17,83	6,34	7,55	0,66	-	-	-	-	-	-	-	-	-	Trebnje
Tržič	7821	17,81	6,90	28,03	6,20	9,38	-	2,42	1,07	-	2,20	-	-	-	-	-	-	Tržič
Turnišče	1781	0,00	36,10	8,37	24,99	0,00	3,99	-	4,94	-	-	-	-	-	-	-	-	Turnišče
Velike Lašče	1748	11,90	28,95	14,87	18,19	10,76	-	-	2,35	-	-	-	-	-	-	-	-	Velike Lašče
Videm	2433	13,65	16,61	14,92	12,25	6,49	11,06	-	1,23	5,63	-	-	14,84	-	-	-	-	Videm
Vipava	2427	8,78	17,02	26,21	17,14	7,99	8,32	-	-	-	-	-	-	-	-	-	-	Vipava
Vodice	1977	11,03	9,21	16,64	28,63	0,00	-	-	-	-	-	-	-	-	-	-	-	Vodice
Vojnik	3369	15,64	17,30	20,15	30,31	4,51	6,65	2,46	-	2,97	-	-	-	-	-	-	-	Vojnik
Vrhnika	6982	23,68	10,73	19,87	24,78	14,52	-	1,63	2,43	-	-	-	-	2,36	-	-	-	Vrhnika
Zagorje ob Savi	8806	63,26	8,01	7,49	10,22	9,64	-	-	1,37	-	-	-	-	-	-	-	-	Zagorje ob Savi

3.3 Rezultati glasovanja za člane in članice občinskih svetov, izvoljenih na volitvah 22. 11. 1998, po mestnih in drugih občinah ter listah kandidatov, ki so jih predlagale politične stranke in volilci (strukturni deleži) (nadaljevanje)

Results of voting for members of municipal councils elected on 22 November 1998, by urban and other municipalities and lists of candidates proposed by political parties and voters (structure) (continued)

	Glasovi, ki so jih prejeli izvoljeni člani in članice občinskih svetov (%) Votes obtained by elected members of municipal councils (%)																Urban municipalities Other municipalities	
	SF	ZZP	SED	NSD	NPS	NOVA	DSS	DŠŠ	SN	LMB	IDZ-DD	NK	Koalicije Coalition	Italijanska narodna skupnost Italian national minority	Madžarska narodna skupnost Hungarian national minority	Slovenska narodna skupnost Slovenian national minority		Rom-ska skupnost Roma- ny com- munity
Mestne občine Druge občine																		
SLOVENIJA - SKUPAJ	0,09	1,09	0,02	0,18	0,16	0,09	0,04	0,00	0,01	0,53	0,04	11,73	0,17	0,11	0,46	0,04	0,05	SLOVENIA - TOTAL

**Proporcionalni sistem
Proportional system**

Pivka	-	3,15	-	-	-	-	-	-	-	-	-	24,13	-	-	-	-	-	Pivka
Podčetrtek	-	-	-	-	-	-	-	-	-	-	-	40,75	-	-	-	-	-	Podčetrtek
Postojna	-	5,63	-	-	-	-	-	-	-	-	-	32,69	-	-	-	-	-	Postojna
Puconci	-	-	-	-	-	-	-	-	-	-	-	10,43	-	-	-	-	-	Puconci
Rače-Fram	-	-	-	-	-	-	-	-	-	-	-	26,67	-	-	-	-	-	Rače-Fram
Radeče	-	-	-	-	-	-	-	-	-	-	-	3,24	-	-	-	-	-	Radeče
Radenci	-	-	-	-	-	-	-	-	-	-	-	29,19	-	-	-	-	-	Radenci
Radlje ob Dravi	-	-	-	-	-	-	-	-	-	-	-	20,06	-	-	-	-	-	Radlje ob Dravi
Radovljica	-	-	-	-	-	-	-	-	-	-	-	13,69	-	-	-	-	-	Radovljica
Ravne na Koroškem	-	-	-	-	-	-	-	-	-	-	-	23,94	-	-	-	-	-	Ravne na Koroškem
Ribnica	-	-	-	-	-	-	-	-	-	-	-	15,21	-	-	-	-	-	Ribnica
Rogašovi	-	-	-	-	-	-	-	-	-	-	-	30,11	-	-	-	-	-	Rogašovi
Rogaška Slatina	-	-	-	-	-	-	-	-	-	-	-	11,26	-	-	-	-	-	Rogaška Slatina
Rogatec	-	-	-	-	-	-	-	-	-	-	-	-	-	-	-	-	-	Rogatec
Ruše	-	-	-	-	-	-	-	-	-	-	-	34,22	-	-	-	-	-	Ruše
Semič	-	-	-	-	-	-	-	-	-	-	-	4,98	-	-	-	-	-	Semič
Sevnica	-	-	-	-	-	-	-	-	-	-	-	0,00	-	-	-	-	-	Sevnica
Sežana	-	11,42	-	-	-	-	-	-	-	-	-	34,12	-	-	-	-	-	Sežana
Slovenska Bistrica	-	-	-	-	-	-	-	-	-	-	-	0,83	-	-	-	-	-	Slovenska Bistrica
Slovenske Konjice	-	-	-	-	-	-	-	-	-	-	-	15,65	-	-	-	-	-	Slovenske Konjice
Starše	-	-	-	-	-	-	-	-	-	-	-	6,39	-	-	-	-	-	Starše
Šenčur	-	-	-	-	-	-	-	-	-	-	-	21,99	-	-	-	-	-	Šenčur
Šentilj	-	-	-	-	-	-	-	-	-	-	-	38,92	-	-	-	-	-	Šentilj
Šentjamej	-	-	-	-	1,47	-	-	-	-	-	-	10,94	-	-	-	-	-	Šentjamej
Šentjur pri Celju	-	-	-	-	-	-	-	-	-	-	-	8,66	-	-	-	-	-	Šentjur pri Celju
Škocjan	-	-	-	-	-	-	-	-	-	-	-	29,74	-	-	-	-	-	Škocjan
Škofja Loka	-	-	-	-	-	-	-	-	-	-	-	1,98	-	-	-	-	-	Škofja Loka
Škofljica	-	-	-	-	0,82	-	-	-	-	-	-	23,54	-	-	-	-	-	Škofljica
Šmarje pri Jelšah	-	-	-	-	-	-	-	-	-	-	-	1,98	-	-	-	-	-	Šmarje pri Jelšah
Šoštanj	-	-	-	-	-	-	-	-	-	-	-	23,36	-	-	-	-	-	Šoštanj
Štore	-	-	-	-	-	-	-	-	-	-	-	11,85	-	-	-	-	-	Štore
Tolmin	-	11,61	-	-	-	-	-	-	-	-	-	0,96	-	-	-	-	-	Tolmin
Trbovlje	0,39	-	-	-	-	-	-	-	-	-	-	14,70	-	-	-	-	-	Trbovlje
Trebnje	-	-	-	-	-	-	-	-	-	-	-	8,06	-	-	-	-	-	Trebnje
Trzin	0,63	-	-	-	-	-	-	-	-	-	-	25,35	-	-	-	-	-	Trzin
Tumišče	-	-	-	-	-	-	-	-	-	-	-	21,62	-	-	-	-	-	Tumišče
Velike Lašče	-	-	-	-	-	-	-	-	-	-	-	12,99	-	-	-	-	-	Velike Lašče
Videm	-	-	-	-	-	-	-	-	-	-	-	3,33	-	-	-	-	-	Videm
Vipava	-	6,80	-	-	-	-	-	-	-	-	-	7,75	-	-	-	-	-	Vipava
Vodice	-	-	-	-	-	-	-	-	-	-	-	34,50	-	-	-	-	-	Vodice
Vojnik	-	-	-	-	-	-	-	-	-	-	-	-	-	-	-	-	-	Vojnik
Vrhnika	-	-	-	-	-	-	-	-	-	-	-	-	-	-	-	-	-	Vrhnika
Zagorje ob Savi	-	-	-	-	-	-	-	-	-	-	-	-	-	-	-	-	-	Zagorje ob Savi

3.3 Rezultati glasovanja za člane in članice občinskih svetov, izvoljenih na volitvah 22. 11. 1998, po mestnih in drugih občinah ter listah kandidatov, ki so jih predlagale politične stranke in volilci (strukturni deleži) (nadaljevanje)

Results of voting for members of municipal councils elected on 22 November 1998, by urban and other municipalities and lists of candidates proposed by political parties and voters (structure) (continued)

Mestne občine Druge občine	Glasovi skupaj Total votes	Glasovi, ki so jih prejeli izvoljeni člani in članice občinskih svetov (%) Votes obtained by elected members of municipal councils (%)															Urban municipalities Other municipalities
		LDS	SLS	SDS	SKD	ZL	DeSUS	SNS	DS	Zeleni	LS	SND	SOPS	KSU	ZA	ReS	
SLOVENIJA - SKUPAJ	823563	22,21	12,36	15,92	12,52	10,92	4,92	1,82	1,71	1,44	0,37	0,02	0,51	0,21	0,16	0,12	SLOVENIA - TOTAL
Proportionalni sistem Proportional system																	
Zreča	2931	35,31	11,22	20,98	11,57	8,19	6,86	5,87	-	-	-	-	-	-	-	-	Zreča
Železniki	3346	7,20	12,97	17,30	21,43	7,65	6,19	2,48	-	-	-	-	-	-	-	-	Železniki
Žiri	2404	21,38	12,69	21,34	22,63	14,23	7,74	-	-	-	-	-	-	-	-	-	Žiri
Braslovče	2203	13,16	12,17	23,29	16,61	3,27	5,90	-	-	1,18	-	-	-	-	-	-	Braslovče
Dolenjske Toplice	1715	28,10	17,14	17,73	10,20	5,83	-	4,55	-	3,09	-	-	-	-	-	-	Dolenjske Toplice
Hajdina	1604	13,03	24,63	20,76	7,04	3,37	8,54	-	-	2,74	-	-	-	-	-	-	Hajdina
Hoče-Slivnica	3861	11,16	18,54	15,13	10,20	10,20	10,75	6,06	-	-	-	6,79	-	1,61	-	-	Hoče-Slivnica
Komenda	2227	29,37	14,68	16,34	11,18	3,41	-	-	-	-	-	-	-	-	-	-	Komenda
Križevci	1701	25,34	25,34	8,35	9,82	2,06	8,82	-	-	4,59	-	-	-	-	-	-	Križevci
Lovrenc na Pohorju	1309	20,93	10,47	7,64	14,44	9,93	13,98	-	2,44	-	-	4,89	-	-	-	-	Lovrenc na Pohorju
Markovci	2048	20,90	21,44	11,62	26,71	-	9,91	-	1,56	-	-	2,00	-	-	-	-	Markovci
Miklavž na Dravskem polju	2525	21,35	11,41	9,15	7,88	3,21	11,80	2,69	2,53	-	-	6,38	-	2,65	-	-	Miklavž na Dravskem polju
Oplotnica	1936	13,74	16,22	30,17	7,28	6,66	7,08	-	-	-	-	-	-	-	-	-	Oplotnica
Polzela	2375	21,68	16,67	19,83	17,26	9,18	13,22	-	-	2,15	-	-	-	-	-	-	Polzela
Prebold	2197	31,77	11,93	21,17	6,19	7,24	11,97	-	3,87	-	-	-	-	-	-	-	Prebold
Prevalje	3324	19,92	8,87	8,63	17,00	4,93	4,84	2,32	7,70	-	-	-	-	-	-	0,81	Prevalje
Selnica ob Dravi	1966	14,85	10,17	15,72	6,61	6,41	8,55	-	1,83	-	-	4,73	-	-	-	-	Selnica ob Dravi
Sveta Ana	2082	35,40	36,94	10,18	15,56	-	1,92	-	0,00	-	-	-	-	-	-	-	Sveta Ana
Šempeter - Vrtojba	2867	18,90	7,88	8,58	18,84	21,17	2,62	-	3,52	-	-	-	-	-	-	-	Šempeter - Vrtojba
Žalec	8138	26,48	7,88	16,66	15,29	13,84	15,25	-	-	1,22	-	-	-	-	-	-	Žalec
Žirovnica	2295	12,20	4,66	7,97	13,07	16,99	-	1,87	-	-	-	1,79	-	-	-	-	Žirovnica
Žužemborg	2180	19,77	9,63	11,42	20,83	3,39	-	-	-	-	-	-	-	-	-	-	Žužemborg
Večinski sistem Majority system																	
Druge občine - skupaj	47946	15,42	19,80	14,94	14,23	3,84	2,45	0,20	2,08	-	-	-	0,22	-	-	-	Other municipalities - total
Destnik	1400	5,21	24,00	37,14	12,93	5,50	6,79	-	8,43	-	-	-	-	-	-	-	Destnik
Domava	1145	36,77	17,90	20,96	17,73	-	-	-	6,64	-	-	-	-	-	-	-	Domava
Gornji Grad	1122	-	39,48	35,20	-	-	-	-	-	-	-	-	-	-	-	-	Gornji Grad
Šalovci	904	7,74	25,77	14,05	15,15	12,72	6,64	-	-	-	-	-	-	-	-	-	Šalovci
Izola - Isola	340	-	-	-	-	-	-	-	-	-	-	-	-	-	-	-	Izola - Isola
Juršinci	950	17,05	53,26	5,26	16,95	-	-	-	-	-	-	-	-	-	-	-	Juršinci
Kobilje	395	37,72	25,57	14,43	22,28	-	-	-	-	-	-	-	-	-	-	-	Kobilje
Kuzma	1020	6,76	23,92	25,00	21,18	-	2,16	-	-	-	-	-	-	-	-	-	Kuzma
Lendava - Lendva	2712	-	-	-	-	-	-	-	-	-	-	-	-	-	-	-	Lendava - Lendva
Ljubno	1361	27,55	36,22	10,14	7,42	6,91	-	-	-	-	-	-	-	-	-	-	Ljubno
Loški Potok	971	27,81	19,05	32,54	5,87	14,73	-	-	-	-	-	-	-	-	-	-	Loški Potok
Luča	847	-	29,63	24,68	0,59	-	-	-	-	-	-	-	-	-	-	-	Luča

3.3 Rezultati glasovanja za člane in članice občinskih svetov, izvoljenih na volitvah 22. 11. 1998, po mestnih in drugih občinah ter listah kandidatov, ki so jih predlagale politične stranke in volilci (strukturni deleži) (nadaljevanje)

Results of voting for members of municipal councils elected on 22 November 1998, by urban and other municipalities and lists of candidates proposed by political parties and voters (structure) (continued)

Mestne občine Druge občine	Glasovi, ki so jih prejeli izvoljeni člani in članice občinskih svetov (%) Votes obtained by elected members of municipal councils (%)															Urban municipalities Other municipalities		
	SF	ZZZP	SED	NSD	NPS	NOVA	DSS	DSSŠ	SN	LMB	IDZ-DD	NK	Koalicije Coalition	Italijanska narodna skupnost Italian national minority	Madžarska narodna skupnost Hungarian national minority		Slovenska narodna skupnost Slovenian national minority	Romska skupnost Romany community
SLOVENIJA - SKUPAJ	0,09	1,09	0,02	0,18	0,16	0,09	0,04	0,00	0,01	0,53	0,04	11,73	0,17	0,11	0,46	0,04	0,05	SLOVENIA - TOTAL
Proporcionalni sistem Proportional system																		
Zreče	-	-	-	-	-	-	-	-	-	-	-	-	-	-	-	-	-	Zreče
Železniki	-	-	-	-	-	-	-	-	-	-	-	24,78	-	-	-	-	-	Železniki
Žiri	-	-	-	-	-	-	-	-	-	-	-	-	-	-	-	-	-	Žiri
Braslovče	-	-	-	-	-	-	-	-	-	-	-	24,42	-	-	-	-	-	Braslovče
Dolenjske Toplice	-	-	-	-	-	-	-	-	-	-	-	13,35	-	-	-	-	-	Dolenjske Toplice
Hajdina	-	-	-	-	-	-	-	-	-	-	-	19,89	-	-	-	-	-	Hajdina
Hoče-Slivnica	-	-	-	-	-	-	-	-	-	-	-	8,75	-	-	-	-	-	Hoče-Slivnica
Komenda	-	-	-	-	-	-	-	-	-	-	-	25,01	-	-	-	-	-	Komenda
Križevci	-	-	-	-	-	-	-	-	-	-	-	15,70	-	-	-	-	-	Križevci
Lovrenc na Pohorju	-	-	-	-	-	-	-	-	-	-	-	15,28	-	-	-	-	-	Lovrenc na Pohorju
Markovci	-	-	-	-	-	-	-	-	-	-	-	5,86	-	-	-	-	-	Markovci
Miklavž na Dravskem polju	-	-	-	-	-	-	-	-	-	-	-	20,95	-	-	-	-	-	Miklavž na Dravskem polju
Oplotnica	-	-	-	-	-	-	-	-	-	-	-	18,85	-	-	-	-	-	Oplotnica
Polzela	-	-	-	-	-	-	-	-	-	-	-	-	-	-	-	-	-	Polzela
Prebold	-	-	-	-	-	-	-	-	-	-	-	5,87	-	-	-	-	-	Prebold
Prevalje	-	-	-	-	-	-	-	-	-	-	-	24,97	-	-	-	-	-	Prevalje
Selnica ob Dravi	-	-	-	-	-	-	-	-	-	-	-	31,13	-	-	-	-	-	Selnica ob Dravi
Sveta Ana	-	-	-	-	-	-	-	-	-	-	-	-	-	-	-	-	-	Sveta Ana
Šempeter - Vrtojba	-	-	-	-	-	-	-	-	-	-	-	18,49	-	-	-	-	-	Šempeter - Vrtojba
Žalec	2,81	-	-	-	-	-	-	-	-	-	-	0,58	-	-	-	-	-	Žalec
Žirovnica	-	-	-	-	-	-	-	-	-	-	-	41,44	-	-	-	-	-	Žirovnica
Žužemborg	-	-	-	-	-	-	-	-	-	-	-	34,95	-	-	-	-	-	Žužemborg
Večinski sistem Majority system																		
Druge občine - skupaj	-	-	-	-	0,07	-	-	-	-	-	-	12,92	2,95	1,86	7,87	0,75	0,78	Other municipalities - total
Destričnik	-	-	-	-	-	-	-	-	-	-	-	-	-	-	-	-	-	Destričnik
Domava	-	-	-	-	-	-	-	-	-	-	-	-	-	-	-	-	-	Domava
Gornji Grad	-	-	-	-	-	-	-	-	-	-	-	25,31	-	-	-	-	-	Gornji Grad
Šalovci	-	-	-	-	-	-	-	-	-	-	-	5,86	-	12,06	-	-	-	Šalovci
Izola - Isola	-	-	-	-	-	-	-	-	-	-	-	-	-	100,00	-	-	-	Izola - Isola
Juršinci	-	-	-	-	-	-	-	-	-	-	-	7,47	-	-	-	-	-	Juršinci
Kobilje	-	-	-	-	-	-	-	-	-	-	-	-	-	-	-	-	-	Kobilje
Kuzma	-	-	-	-	-	-	-	-	-	-	-	20,98	-	-	-	-	-	Kuzma
Lendava - Lendva	-	-	-	-	-	-	-	-	-	-	-	-	-	-	100,00	-	-	Lendava - Lendva
Ljubno	-	-	-	-	-	-	-	-	-	-	-	11,76	-	-	-	-	-	Ljubno
Loški Potok	-	-	-	-	-	-	-	-	-	-	-	-	-	-	-	-	-	Loški Potok
Luče	-	-	-	-	-	-	-	-	-	-	-	45,10	-	-	-	-	-	Luče

3.3 Rezultati glasovanja za člane in članice občinskih svetov, izvoljenih na volitvah 22. 11. 1998, po mestnih in drugih občinah ter listah kandidatov, ki so jih predlagale politične stranke in volilci (strukturni deleži) (nadaljevanje)

Results of voting for members of municipal councils elected on 22 November 1998, by urban and other municipalities and lists of candidates proposed by political parties and voters (structure) (continued)

Mestne občine Druge občine	Glasovi skupaj Total votes	Glasovi, ki so jih prejeli izvoljeni člani in članice občinskih svetov (%) Votes obtained by elected members of municipal councils (%)															Urban municipalities Other municipalities
		LDS	SLS	SDS	SKD	ZL	DeSUS	SNS	DS	Zeleni	LS	SND	SOPS	KSU	ZA	ReS	
SLOVENIJA - SKUPAJ	823563	22,21	12,36	15,92	12,52	10,92	4,92	1,82	1,71	1,44	0,37	0,02	0,51	0,21	0,16	0,12	SLOVENIA - TOTAL

Proporcionalni sistem Proportional system

Moravske Toplice	259	-	-	-	-	-	-	-	-	-	-	-	-	-	-	-	-	Moravske Toplice
Murska Sobota	375	-	-	-	-	-	-	-	-	-	-	-	-	-	-	-	-	Murska Sobota
Nazarje	1192	-	10,07	7,89	6,54	-	-	-	-	-	-	-	-	-	-	-	-	Nazarje
Odranci	920	-	43,04	18,59	33,70	-	4,67	-	-	-	-	-	-	-	-	-	-	Odranci
Oslinica	213	-	46,01	-	38,97	-	-	-	-	-	-	-	-	-	-	-	-	Oslinica
Piran - Pirano	550	-	-	-	-	-	-	-	-	-	-	-	-	-	-	-	-	Piran - Pirano
Podvelka	1300	31,54	20,08	3,15	7,69	4,77	5,77	4,54	10,46	-	-	-	-	-	-	-	-	Podvelka
Preddvor	1600	14,75	23,13	27,50	22,81	9,13	-	-	-	-	-	-	-	-	-	-	-	Preddvor
Sveti Jurij	1527	24,36	33,86	3,21	37,39	-	1,18	-	-	-	-	-	-	-	-	-	-	Sveti Jurij
Šmartno ob Paki	1504	31,78	10,64	17,42	17,89	8,38	-	-	-	-	-	-	-	-	-	-	-	Šmartno ob Paki
Vitanje	1177	17,84	21,84	30,33	26,85	-	-	-	-	-	-	-	-	-	-	-	-	Vitanje
Vuzenica	951	8,73	8,10	5,15	5,78	9,78	17,14	0,74	12,93	-	-	-	-	-	-	-	-	Vuzenica
Zavrč	564	26,77	20,57	19,68	30,67	-	-	-	2,30	-	-	-	-	-	-	-	-	Zavrč
Benedikt	556	36,51	19,06	10,07	16,19	-	2,16	-	10,61	-	-	-	-	-	-	-	-	Benedikt
Bistrica ob Sotli	631	16,64	18,23	28,53	-	-	-	-	-	-	-	-	-	-	-	-	-	Bistrica ob Sotli
Bloke	814	18,43	11,55	17,57	19,90	9,09	-	-	2,58	-	-	-	-	-	-	-	-	Bloke
Cankova	1250	12,48	22,56	16,08	18,88	-	9,60	-	-	-	-	-	-	-	-	-	-	Cankova
Cerkvenjak	816	35,05	-	12,87	-	-	2,21	3,43	16,42	-	-	-	-	-	-	-	-	Cerkvenjak
Dobje	470	9,57	14,04	12,77	15,11	-	-	-	-	-	-	-	-	-	-	-	-	Dobje
Dobrna	1059	28,99	24,74	21,15	9,73	5,29	8,12	-	1,98	-	-	-	-	-	-	-	-	Dobrna
Dobrovnik	1605	8,35	20,87	1,12	-	-	1,06	-	-	-	-	-	-	-	-	-	-	Dobrovnik
Grad	1303	38,37	21,11	3,30	19,49	8,60	1,84	-	-	-	-	-	-	-	-	-	-	Grad
Hodoš	358	-	3,63	9,50	5,59	-	5,31	-	-	-	-	-	-	-	-	-	-	Hodoš
Horjul	1175	-	26,13	4,17	30,21	-	-	-	-	-	-	-	-	-	-	-	-	Horjul
Jezerško	402	-	-	14,93	-	12,19	-	-	-	-	-	-	-	-	-	-	-	Jezerško
Kostel	314	16,56	15,92	10,19	27,07	12,42	-	-	-	-	-	-	-	-	-	-	-	Kostel
Mirna Peč	1137	10,64	22,16	35,36	15,39	7,92	-	-	-	-	-	-	-	-	-	-	-	Mirna Peč
Podlehnik	655	18,93	19,54	9,01	14,35	-	10,38	-	-	-	-	16,03	-	-	-	-	-	Podlehnik
Razkrižje	699	15,88	13,02	10,30	15,45	-	6,15	-	-	-	-	-	-	-	-	-	-	Razkrižje
Ribnica na Pohorju	634	25,08	34,86	20,19	9,46	2,37	-	-	5,21	-	-	-	-	-	-	-	-	Ribnica na Pohorju
Sodražica	1113	-	18,15	27,67	33,69	20,49	-	-	-	-	-	-	-	-	-	-	-	Sodražica
Sočava	266	-	29,32	3,38	-	-	-	-	-	-	-	-	-	-	-	-	-	Sočava
Sveta Ana	922	36,44	-	-	-	-	2,17	-	-	-	-	-	-	-	-	-	-	Sveta Ana
Sveti Andraž v Slovenskih goricah	481	-	39,29	27,86	27,44	5,61	-	-	-	-	-	-	-	-	-	-	-	Sveti Andraž v Slovenskih goricah
Tabor	672	33,93	25,15	-	-	-	2,98	-	-	-	-	-	-	-	-	-	-	Tabor
Tmovska vas	531	24,48	32,02	19,40	9,80	11,11	-	-	-	-	-	-	-	-	-	-	-	Tmovska vas
Trzin	1453	22,78	10,32	12,25	23,68	13,01	-	-	17,96	-	-	-	-	-	-	-	-	Trzin
Velika Polana	695	-	17,41	25,18	23,74	-	7,48	-	-	-	-	-	-	-	-	-	-	Velika Polana
Veržej	764	11,13	23,69	9,55	17,54	-	16,75	-	-	-	-	-	-	-	-	-	-	Veržej
Vransko	1165	-	23,00	33,82	29,36	-	6,09	-	-	-	-	-	-	-	-	-	-	Vransko
Žetale	707	42,43	-	5,66	-	6,79	-	-	-	-	-	-	-	-	-	-	-	Žetale

3.3 Rezultati glasovanja za člane in članice občinskih svetov, izvoljenih na volitvah 22. 11. 1998, po mestnih in drugih občinah ter listah kandidatov, ki so jih predlagale politične stranke in volilci (strukturni deleži) (nadaljevanje)

Results of voting for members of municipal councils elected on 22 November 1998, by urban and other municipalities and lists of candidates proposed by political parties and voters (structure) (continued)

Mestne občine Druge občine	Glasovi, ki so jih prejeli izvoljeni člani in članice občinskih svetov (%) Votes obtained by elected members of municipal councils (%)															Urban municipalities Other municipalities		
	SF	ZPP	SED	NSD	NPS	NOVA	DSS	DSŠ	SN	LMB	IDZ-DD	NK	Koalicije Coalition	Italijanska naro- dna skup- nost Italian natio- nal mi- nority	Madžarska naro- dna skup- nost Hunga- rian natio- nal mi- nority		Slovenska naro- dna skup- nost Slovene natio- nal mi- nority	Romska skup- nost Roma- ny co- mmu- nity
SLOVENIJA	0,09	1,09	0,02	0,18	0,16	0,09	0,04	0,00	0,01	0,53	0,04	11,73	0,17	0,11	0,46	0,04	0,05	SLOVENIA
- SKUPAJ																		- TOTAL

**Proporcionalni sistem
Proportional system**

Moravske Toplice	-	-	-	-	-	-	-	-	-	-	-	-	-	-	100,00	-	-	Moravske Toplice
Murska Sobota	-	-	-	-	-	-	-	-	-	-	-	-	-	-	-	-	100,00	Murska Sobota
Nazarje	-	-	-	-	-	-	-	-	-	-	-	75,50	-	-	-	-	-	Nazarje
Odranci	-	-	-	-	-	-	-	-	-	-	-	-	-	-	-	-	-	Odranci
Oslinica	-	-	-	-	15,02	-	-	-	-	-	-	-	-	-	-	-	-	Oslinica
Piran - Pirano	-	-	-	-	-	-	-	-	-	-	-	-	-	100,00	-	-	-	Piran - Pirano
Podvelka	-	-	-	-	-	-	-	-	-	-	-	12,00	-	-	-	-	-	Podvelka
Preddvor	-	-	-	-	-	-	-	-	-	-	-	2,69	-	-	-	-	-	Preddvor
Sveti Jurij	-	-	-	-	-	-	-	-	-	-	-	-	-	-	-	-	-	Sveti Jurij
Šmartno ob Paki	-	-	-	-	-	-	-	-	-	-	-	13,90	-	-	-	-	-	Šmartno ob Paki
Vitanje	-	-	-	-	-	-	-	-	-	-	-	3,14	-	-	-	-	-	Vitanje
Vuzenica	-	-	-	-	-	-	-	-	-	-	-	39,43	-	-	-	-	-	Vuzenica
Zavrč	-	-	-	-	-	-	-	-	-	-	-	-	-	-	-	-	-	Zavrč
Benedikt	-	-	-	-	-	-	-	-	-	-	-	-	5,40	-	-	-	-	Benedikt
Bistrica ob Sotli	-	-	-	-	-	-	-	-	-	-	-	36,61	-	-	-	-	-	Bistrica ob Sotli
Bloke	-	-	-	-	-	-	-	-	-	-	-	20,88	-	-	-	-	-	Bloke
Čankova	-	-	-	-	-	-	-	-	-	-	-	20,40	-	-	-	-	-	Čankova
Cerkvenjak	-	-	-	-	-	-	-	-	-	-	-	-	30,02	-	-	-	-	Cerkvenjak
Dobje	-	-	-	-	-	-	-	-	-	-	-	48,51	-	-	-	-	-	Dobje
Dobrna	-	-	-	-	-	-	-	-	-	-	-	-	-	-	-	-	-	Dobrna
Dobrovnik	-	-	-	-	-	-	-	-	-	-	-	19,19	-	-	35,83	19,75	-	Dobrovnik
Grad	-	-	-	-	-	-	-	-	-	-	-	7,29	-	-	-	-	-	Grad
Hodoš	-	-	-	-	-	-	-	-	-	-	-	31,28	-	-	33,52	11,45	-	Hodoš
Horjul	-	-	-	-	-	-	-	-	-	-	-	39,49	-	-	-	-	-	Horjul
Jezersko	-	-	-	-	-	-	-	-	-	-	-	72,89	-	-	-	-	-	Jezersko
Kostel	-	-	-	-	-	-	-	-	-	-	-	17,83	-	-	-	-	-	Kostel
Mirna Peč	-	-	-	-	-	-	-	-	-	-	-	8,53	-	-	-	-	-	Mirna Peč
Podlehnik	-	-	-	-	-	-	-	-	-	-	-	11,76	-	-	-	-	-	Podlehnik
Razkrižje	-	-	-	-	-	-	-	-	-	-	-	39,20	-	-	-	-	-	Razkrižje
Ribnica na Pohorju	-	-	-	-	-	-	-	-	-	-	-	2,84	-	-	-	-	-	Ribnica na Pohorju
Sodražica	-	-	-	-	-	-	-	-	-	-	-	-	-	-	-	-	-	Sodražica
Solčava	-	-	-	-	-	-	-	-	-	-	-	67,29	-	-	-	-	-	Solčava
Sveta Ana	-	-	-	-	-	-	-	-	-	-	-	-	61,39	-	-	-	-	Sveta Ana
Sveti Andraž v Slovenskih goricah	-	-	-	-	-	-	-	-	-	-	-	-	-	-	-	-	-	Sveti Andraž v Slovenskih goricah
Tabor	-	-	-	-	-	-	-	-	-	-	-	-	37,95	-	-	-	-	Tabor
Tmavska vas	-	-	-	-	-	-	-	-	-	-	-	3,39	-	-	-	-	-	Tmavska vas
Trzin	-	-	-	-	-	-	-	-	-	-	-	-	-	-	-	-	-	Trzin
Velika Polana	-	-	-	-	-	-	-	-	-	-	-	26,19	-	-	-	-	-	Velika Polana
Veržej	-	-	-	-	-	-	-	-	-	-	-	21,34	-	-	-	-	-	Veržej
Vransko	-	-	-	-	-	-	-	-	-	-	-	7,73	-	-	-	-	-	Vransko
Žetale	-	-	-	-	-	-	-	-	-	-	-	-	45,12	-	-	-	-	Žetale

3.4 Člani in članice občinskih svetov, izvoljenih na volitvah 22. 11. 1998, po mestnih in drugih občin ter kandidatnih listah, ki so jih predlagale politične stranke in volilci

Members of municipal councils elected on 22 November 1998, by urban and other municipalities and lists of candidates proposed by political parties and voters

	Skupaj Total	Izvoljeni člani in članice občinskih svetov Elected members of municipal councils													Urban municipalities Other municipalities	
		LDS	SLS	SDS	SKD	ZL	DeSUS	SNS	DS	Zeleni	LS	SND	ZA	ReS		
Mestne občine Druge občine																
SLOVENIJA - SKUPAJ	3156	695	534	516	446	286	138	22	27	30	1	9	1	1	SLOVENIA - TOTAL	

Proporcionalni sistem Proportional system

	333	99	24	56	30	52	22	5	4	9	1	-	-	1	Urban municipalities - total
Mestne občine - skupaj	333	99	24	56	30	52	22	5	4	9	1	-	-	1	
Celje	33	10	4	6	2	4	2	-	-	1	-	-	-	-	Celje
Kranj	33	11	1	7	4	4	1	-	1	1	1	-	-	-	Kranj
Ljubljana	45	16	2	10	4	8	2	1	1	-	-	-	-	-	Ljubljana
Maribor	45	10	2	6	2	9	4	1	1	1	-	-	-	-	Maribor
Murska Sobota	26	13	1	3	3	2	1	-	-	2	-	-	-	-	Murska Sobota
Nova Gorica	32	8	3	5	3	6	1	-	-	-	-	-	-	-	Nova Gorica
Novo mesto	32	7	4	5	5	2	2	1	-	-	-	-	-	-	Novo mesto
Ptuj	29	9	1	6	2	2	3	1	1	3	-	-	-	-	Ptuj
Slovenj Gradec	25	8	3	3	3	3	3	1	-	1	-	-	-	-	Slovenj Gradec
Velenje	33	7	3	5	2	12	3	-	-	-	-	-	-	1	Velenje
Druge občine - skupaj	2415	527	406	413	355	221	113	17	16	21	9	1			Other municipalities - total - skupaj
Ajdovščina	26	3	4	5	6	2	1	-	-	-	-	-	-	-	Ajdovščina
Beltinci	18	3	5	3	7	-	-	-	-	-	-	-	-	-	Beltinci
Bled	20	4	2	2	2	4	-	-	1	-	-	-	-	-	Bled
Bohinj	16	2	1	1	3	2	-	-	-	-	-	-	-	-	Bohinj
Borovnica	13	2	2	1	1	1	1	-	-	-	-	-	-	-	Borovnica
Bovec	12	2	1	2	2	3	-	-	-	-	-	-	-	-	Bovec
Braslovča	15	2	2	4	2	-	1	-	-	-	-	-	-	-	Braslovča
Brdca	16	6	1	2	2	3	-	-	-	-	-	-	-	-	Brdca
Brezovica	18	5	5	3	2	1	1	-	-	-	-	-	-	-	Brezovica
Brežice	30	5	3	6	3	3	-	2	2	-	-	-	-	-	Brežice
Cerkije na Gorenjskem	16	2	1	8	3	-	-	-	-	-	-	-	-	-	Cerkije na Gorenjskem
Cerknica	19	7	4	3	2	2	-	1	-	-	-	-	-	-	Cerknica
Cerkno	16	5	7	2	1	1	-	-	-	-	-	-	-	-	Cerkno
Črenšovci	14	4	3	3	4	-	-	-	-	-	-	-	-	-	Črenšovci
Črna na Koroškem	13	3	2	1	1	4	1	-	-	-	-	-	-	-	Črna na Koroškem
Črnomelj	23	4	6	4	3	2	4	-	-	-	-	-	-	-	Črnomelj
Divača	15	3	2	2	1	2	1	-	-	-	-	-	-	-	Divača
Dobrepolje	12	2	5	3	2	-	-	-	-	-	-	-	-	-	Dobrepolje
Dobrova-Polhov Gradec	16	1	2	3	3	1	-	-	-	-	-	-	-	-	Dobrova-Polhov Gradec
Dol pri Ljubljani	13	2	2	2	3	1	-	-	-	-	-	-	-	-	Dol pri Ljubljani
Dolenjske Toplice	12	4	2	3	1	1	-	-	-	-	-	-	-	-	Dolenjske Toplice
Domžale	31	10	2	5	5	4	1	-	1	1	-	-	-	-	Domžale
Dravograd	18	6	2	1	1	1	2	-	1	-	-	-	-	-	Dravograd
Duplek	16	1	10	3	-	-	1	-	-	-	-	-	-	-	Duplek
Gorenja vas-Poljane	17	3	4	3	4	1	1	-	1	-	-	-	-	-	Gorenja vas-Poljane
Gorišnica	16	2	9	2	3	-	-	-	-	-	-	-	-	-	Gorišnica

3.4 Člani in članice občinskih svetov, izvoljenih na volitvah 22. 11. 1998, po mestnih in drugih občin ter kandidatnih listah, ki so jih predlagale politične stranke in volilci (nadaljevanje)

Members of municipal councils elected on 22 November 1998, by urban and other municipalities and lists of candidates proposed by political parties and voters (continued)

	Izvoljeni člani in članice občinskih svetov Elected members of municipal councils												Urban municipalities Other municipalities	
	SF	ZZP	NSD	NSP	DEUS	LMB	IDZ	NK	Koalicije Coalition	Italijanska narodna skupnost Italian national minority	Madžarska narodna skupnost Hungarian national minority	Slovenska narodna skupnost Slovenian national minority		Romunsko skupnost Romany community
SLOVENIJA - SKUPAJ	1	36	2	1	1	6	1	357	28	5	7	4	1	SLOVENIA - TOTAL

**Proporcionalni sistem
Proportional system**

Mestne občine - skupaj		4				6		19						1	Urban municipalities - total
Celje								4							Celje
Kranj								2							Kranj
Ljubljana								1							Ljubljana
Maribor						6		3							Maribor
Murska Sobota														1	Murska Sobota
Nova Gorica		4						2							Nova Gorica
Novo mesto								6							Novo mesto
Ptuj								1							Ptuj
Slovenj Gradec															Slovenj Gradec
Velenje															Velenje
Druge občine - skupaj - skupaj	1	32	2		1		1	260	10	5	4				Other municipalities - total
Ajdovščina		3	2												Ajdovščina
Beltinci															Beltinci
Bled								5							Bled
Bohinj								7							Bohinj
Borovnica								5							Borovnica
Bovec		1						1							Bovec
Braslovče								4							Braslovče
Brda								2							Brda
Brezovica								1							Brezovica
Brežice								6							Brežice
Cerkije na Gorenjskem								2							Cerkije na Gorenjskem
Cerknica															Cerknica
Cerkno															Cerkno
Črenšovci															Črenšovci
Črna na Koroškem								1							Črna na Koroškem
Črnomelj															Črnomelj
Divača		2						2							Divača
Dobrepolje															Dobrepolje
Dobrova-Polhov Gradec								6							Dobrova-Polhov Gradec
Dol pri Ljubljani								3							Dol pri Ljubljani
Dolenjske Toplice								1							Dolenjske Toplice
Domžale								2							Domžale
Dravograd								4							Dravograd
Duplek								1							Duplek
Gorenja vas-Poljane															Gorenja vas-Poljane
Gorišnica															Gorišnica

3.4 Člani in članice občinskih svetov, izvoljenih na volitvah 22. 11. 1998, po mestnih in drugih občin ter kandidatnih listah, ki so jih predlagale politične stranke in volilci (nadaljevanje)
Members of municipal councils elected on 22 November 1998, by urban and other municipalities and lists of candidates proposed by political parties and voters (continued)

Mestne občine Druge občine	Skupaj Total	Izvoljeni člani in članice občinskih svetov Elected members of municipal councils													Urban municipalities Other municipalities
		LDS	SLS	SDS	SKD	ZL	DeSUS	SNS	DS	Zeleni	LS	SND	ZA	ReS	
SLOVENIJA - SKUPAJ	3156	695	534	516	446	286	138	22	27	30	1	9	1	1	SLOVENIA - TOTAL

**Proporcionalni sistem
Proportional system**

Gornja Radgona	22	4	3	2	4	2	1	-	-	-	-	-	-	-	Gornja Radgona
Gornji Petrovci	13	3	5	3	1	-	-	-	-	-	-	-	-	-	Gornji Petrovci
Grosuplje	22	5	2	9	3	2	-	-	-	-	1	-	-	-	Grosuplje
Hajdina	14	2	4	4	1	-	1	-	-	-	-	-	-	-	Hajdina
Hoče-Slivnica	19	3	4	4	2	2	2	1	-	-	-	1	-	-	Hoče-Slivnica
Hrastnik	20	9	1	2	1	5	-	2	-	-	-	-	-	-	Hrastnik
Hrpelje-Kozina	14	2	2	2	-	1	1	-	-	-	-	-	-	-	Hrpelje-Kozina
Idrija	21	4	6	3	3	5	-	-	-	-	-	-	-	-	Idrija
Ig	14	-	2	3	2	1	-	-	-	-	-	-	-	-	Ig
Ilirska Bistrica	23	2	1	4	1	3	1	-	-	1	-	-	-	-	Ilirska Bistrica
Ivančna Gorica	21	4	3	8	3	2	-	-	1	-	-	-	-	-	Ivančna Gorica
Izola - Isola	23	4	1	2	2	6	-	-	-	-	-	-	-	-	Izola - Isola
Jesenice	28	7	2	5	3	6	-	1	3	-	-	1	-	-	Jesenice
Kamnik	29	10	4	7	5	2	1	-	-	-	-	-	-	-	Kamnik
Kanal	17	3	4	2	4	2	1	-	-	-	-	-	-	-	Kanal
Kidričevo	17	4	5	3	1	2	-	-	-	1	-	-	-	-	Kidričevo
Kobarid	16	3	2	3	4	1	-	-	-	-	-	-	-	-	Kobarid
Kočevje	24	6	-	5	2	6	-	-	-	3	-	-	-	-	Kočevje
Komen	13	4	2	3	1	-	-	-	-	-	-	-	-	-	Komen
Komenda	14	5	2	2	2	-	-	-	-	-	-	-	-	-	Komenda
Kozje	15	6	4	2	1	-	2	-	-	-	-	-	-	-	Kozje
Kranjska Gora	16	3	1	2	2	1	-	-	-	-	-	-	-	-	Kranjska Gora
Križevci	13	5	5	1	1	-	1	-	-	-	-	-	-	-	Križevci
Krško	31	8	6	4	7	3	-	-	-	-	-	-	-	-	Krško
Kungota	14	2	4	1	3	1	1	-	1	-	-	-	1	-	Kungota
Laško	23	6	5	2	4	3	3	-	-	-	-	-	-	-	Laško
Lenart	25	4	7	4	4	1	-	-	-	2	-	-	-	-	Lenart
Lendava - Lendva	22	4	2	3	2	1	1	-	-	2	-	-	-	-	Lendava - Lendva
Litija	26	8	7	5	3	2	1	-	-	-	-	-	-	-	Litija
Ljutomer	21	6	3	3	3	1	3	-	-	1	-	-	-	-	Ljutomer
Logatec	19	3	6	3	5	1	1	-	-	-	-	-	-	-	Logatec
Loška dolina	14	4	1	2	3	4	-	-	-	-	-	-	-	-	Loška dolina
Lovrenc na Pohorju	12	3	2	1	2	1	2	-	-	-	-	-	-	-	Lovrenc na Pohorju
Lukovica	14	3	3	2	4	1	-	-	-	-	-	-	-	-	Lukovica
Majšperk	14	4	2	1	5	1	1	-	-	-	-	-	-	-	Majšperk
Markovci	15	3	4	2	5	-	1	-	-	-	-	-	-	-	Markovci
Medvode	23	4	2	4	3	1	1	-	-	1	-	-	-	-	Medvode
Mengeš	19	4	3	5	2	2	-	-	-	-	-	-	-	-	Mengeš
Metlika	18	3	3	1	2	3	2	-	-	-	-	-	-	-	Metlika
Mežica	14	3	1	2	3	1	1	-	-	1	-	-	-	-	Mežica
Miklavž na Dravskem polju	16	5	2	2	1	-	2	-	-	-	-	1	-	-	Miklavž na Dravskem polju
Miren-Kostanjevica	15	2	1	2	4	3	1	-	-	-	-	-	-	-	Miren-Kostanjevica
Mislinja	14	3	2	2	2	1	3	1	-	-	-	-	-	-	Mislinja

3.4 Člani in članice občinskih svetov, izvoljenih na volitvah 22. 11. 1998, po mestnih in drugih občin ter kandidatnih listah, ki so jih predlagale politične stranke in volilci (nadaljevanje)

Members of municipal councils elected on 22 November 1998, by urban and other municipalities and lists of candidates proposed by political parties and voters (continued)

	Izvoljeni člani in članice občinskih svetov Elected members of municipal councils											Urban municipalities Other municipalities		
	SF	ZZP	NSD	NSP	DEUS-	LMB	IDZ-	NK	Koali- cije	Italija- nska naro- dna skup- nost	Madža- rska naro- dna skup- nost		Slove- nska naro- dna skup- nost	Romu- nska skup- nost
Mestne občine														
Druge občine														
SLOVENIJA - SKUPAJ	1	36	2	1	1	6	1	357	28	5	7	4	1	SLOVENIA - TOTAL

**Proporcionalni sistem
Proportional system**

Gornja Radgona	-	-	-	-	-	-	-	6	-	-	-	-	-	Gornja Radgona
Gornji Petrovci	-	-	-	-	-	-	-	1	-	-	-	-	-	Gornji Petrovci
Grosuplje	-	-	-	-	-	-	-	-	-	-	-	-	-	Grosuplje
Hajdina	-	-	-	-	-	-	-	2	-	-	-	-	-	Hajdina
Hoče-Slivnica	-	-	-	-	-	-	-	-	-	-	-	-	-	Hoče-Slivnica
Hrastnik	-	-	-	-	-	-	-	-	-	-	-	-	-	Hrastnik
Hrpelje-Kozina	-	3	-	-	-	-	-	3	-	-	-	-	-	Hrpelje-Kozina
Idrija	-	-	-	-	-	-	-	-	-	-	-	-	-	Idrija
Ig	-	-	-	-	-	-	-	6	-	-	-	-	-	Ig
Ilirska Bistrica	-	5	-	-	-	-	-	5	-	-	-	-	-	Ilirska Bistrica
Ivančna Gorica	-	-	-	-	-	-	-	-	-	-	-	-	-	Ivančna Gorica
Izola - Isola	1	3	-	-	1	-	1	-	-	2	-	-	-	Izola - Isola
Jesenice	-	-	-	-	-	-	-	-	-	-	-	-	-	Jesenice
Kamnik	-	-	-	-	-	-	-	-	-	-	-	-	-	Kamnik
Kanal	-	1	-	-	-	-	-	-	-	-	-	-	-	Kanal
Kidričevo	-	-	-	-	-	-	-	1	-	-	-	-	-	Kidričevo
Kobarid	-	2	-	-	-	-	-	1	-	-	-	-	-	Kobarid
Kočevje	-	-	-	-	-	-	-	2	-	-	-	-	-	Kočevje
Komen	-	2	-	-	-	-	-	1	-	-	-	-	-	Komen
Komenda	-	-	-	-	-	-	-	3	-	-	-	-	-	Komenda
Kozje	-	-	-	-	-	-	-	-	-	-	-	-	-	Kozje
Kranjska Gora	-	-	-	-	-	-	-	7	-	-	-	-	-	Kranjska Gora
Križevci	-	-	-	-	-	-	-	-	-	-	-	-	-	Križevci
Krško	-	-	-	-	-	-	-	3	-	-	-	-	-	Krško
Kungota	-	-	-	-	-	-	-	-	-	-	-	-	-	Kungota
Laško	-	-	-	-	-	-	-	-	-	-	-	-	-	Laško
Lenart	-	-	-	-	-	-	-	3	-	-	-	-	-	Lenart
Lendava - Lendva	-	-	-	-	-	-	-	5	-	-	2	-	-	Lendava - Lendva
Litija	-	-	-	-	-	-	-	-	-	-	-	-	-	Litija
Ljutomer	-	-	-	-	-	-	-	1	-	-	-	-	-	Ljutomer
Logatec	-	-	-	-	-	-	-	-	-	-	-	-	-	Logatec
Loška dolina	-	-	-	-	-	-	-	-	-	-	-	-	-	Loška dolina
Lovrenc na Pohorju	-	-	-	-	-	-	-	1	-	-	-	-	-	Lovrenc na Pohorju
Lukovica	-	-	-	-	-	-	-	1	-	-	-	-	-	Lukovica
Majšperk	-	-	-	-	-	-	-	-	-	-	-	-	-	Majšperk
Markovci	-	-	-	-	-	-	-	-	-	-	-	-	-	Markovci
Medvode	-	-	-	-	-	-	-	7	-	-	-	-	-	Medvode
Mengeš	-	-	-	-	-	-	-	3	-	-	-	-	-	Mengeš
Metlika	-	-	-	-	-	-	-	4	-	-	-	-	-	Metlika
Mežica	-	-	-	-	-	-	-	2	-	-	-	-	-	Mežica
Miklavž na Dravskem polju	-	-	-	-	-	-	-	3	-	-	-	-	-	Miklavž na Dravskem polju
Miren-Kostanjevica	-	2	-	-	-	-	-	-	-	-	-	-	-	Miren-Kostanjevica
Mislinja	-	-	-	-	-	-	-	-	-	-	-	-	-	Mislinja

3.4 Člani in članice občinskih svetov, izvoljenih na volitvah 22. 11. 1998, po mestnih in drugih občin ter kandidatnih listah, ki so jih predlagale politične stranke in volilci (nadaljevanje)
Members of municipal councils elected on 22 November 1998, by urban and other municipalities and lists of candidates proposed by political parties and voters (continued)

Mestne občine Druge občine	Skupaj Total	Izvoljeni člani in članice občinskih svetov Elected members of municipal councils													Urban municipalities Other municipalities
		LDS	SLS	SDS	SKD	ZL	DeSUS	SNS	DS	Zeleni	LS	SND	ZA	ReS	
SLOVENIJA - SKUPAJ	3156	695	534	516	446	286	138	22	27	30	1	9	1	1	SLOVENIA - TOTAL

**Proporcionalni sistem
Proportional system**

Moravča	14	2	4	2	2	1	-	-	-	-	-	-	-	-	Moravča
Moravske Toplice	17	4	2	2	1	1	1	-	-	1	-	-	-	-	Moravske Toplice
Mozirje	19	3	5	6	2	1	-	-	-	-	-	-	-	-	Mozirje
Muta	13	4	3	3	1	-	1	-	-	1	-	-	-	-	Muta
Naklo	15	3	1	3	6	2	-	-	-	-	-	-	-	-	Naklo
Oplotnica	15	2	2	5	1	1	1	-	-	-	-	-	-	-	Oplotnica
Ormož	26	7	6	2	5	1	4	-	-	1	-	-	-	-	Ormož
Pesnica	17	3	4	2	1	2	2	-	-	-	-	1	-	-	Pesnica
Piran - Pirano	25	6	1	2	1	5	1	-	-	2	-	-	-	-	Piran - Pirano
Pivka	16	2	4	2	2	1	1	-	-	-	-	-	-	-	Pivka
Podčetrtek	12	3	2	1	1	-	-	-	-	-	-	-	-	-	Podčetrtek
Polzela	16	4	3	3	3	1	2	-	-	-	-	-	-	-	Polzela
Postojna	23	5	3	3	1	2	1	-	-	-	-	-	-	-	Postojna
Prebold	15	6	2	3	1	1	2	-	-	-	-	-	-	-	Prebold
Prevalje	17	4	2	1	3	1	1	-	1	-	-	-	-	-	Prevalje
Puconci	16	3	5	3	-	-	2	-	-	-	-	-	-	-	Puconci
Rače-Fram	16	2	5	2	1	-	1	-	-	-	-	1	-	-	Rače-Fram
Radeče	16	3	3	3	3	-	-	-	-	-	-	-	-	-	Radeče
Radenci	16	3	3	2	2	1	1	-	1	-	-	-	-	-	Radenci
Radlje ob Dravi	16	3	3	2	1	-	2	2	-	-	-	1	-	-	Radlje ob Dravi
Radovljica	26	6	1	5	4	4	2	1	1	-	-	-	-	-	Radovljica
Ravne na Koroškem	22	4	3	3	1	4	2	-	1	-	-	-	-	-	Ravne na Koroškem
Ribnica	19	-	3	7	4	3	-	-	-	-	-	-	-	-	Ribnica
Rogaška Slatina	20	3	3	4	3	3	2	-	-	-	-	-	-	-	Rogaška Slatina
Rogašovci	14	3	3	3	2	-	-	-	-	-	-	-	-	-	Rogašovci
Rogatec	12	2	1	1	4	2	2	-	-	-	-	-	-	-	Rogatec
Ruše	18	3	1	2	1	1	2	-	1	-	-	-	-	-	Ruše
Selnica ob Dravi	15	2	2	3	1	1	1	-	-	-	-	-	-	-	Selnica ob Dravi
Semič	13	2	6	1	1	1	1	1	-	-	-	-	-	-	Semič
Sevnica	25	6	6	6	3	4	-	-	-	-	-	-	-	-	Sevnica
Sežana	20	4	1	2	1	2	-	-	-	-	-	-	-	-	Sežana
Slovenska Bistrica	31	8	6	6	4	4	3	-	-	-	-	-	-	-	Slovenska Bistrica
Slovenske Konjice	23	5	3	5	3	1	1	1	-	-	-	-	-	-	Slovenske Konjice
Starše	13	2	5	3	1	1	1	-	-	-	-	-	-	-	Starše
Šempeter - Vrtojba	16	4	1	1	3	4	-	-	-	-	-	-	-	-	Šempeter - Vrtojba
Šenčur	17	4	2	5	2	1	-	-	-	-	-	-	-	-	Šenčur
Šentilj	18	2	4	2	2	1	-	-	-	-	-	-	-	-	Šentilj
Šentjamej	17	3	6	2	3	2	-	-	-	-	-	-	-	-	Šentjamej
Šentjur pri Celju	26	6	4	5	7	2	-	-	-	-	-	-	-	-	Šentjur pri Celju
Škocjan	12	2	2	2	2	-	1	-	-	-	-	-	-	-	Škocjan
Škofja Loka	28	9	2	6	8	2	1	-	-	-	-	-	-	-	Škofja Loka
Škofljica	13	2	1	3	3	1	1	-	-	-	-	-	-	-	Škofljica
Šmarje pri Jelšah	19	4	5	3	4	1	2	-	-	-	-	-	-	-	Šmarje pri Jelšah

3.4 Člani in članice občinskih svetov, izvoljenih na volitvah 22. 11. 1998, po mestnih in drugih občin ter kandidatnih listah, ki so jih predlagale politične stranke in volilci (nadaljevanje)
Members of municipal councils elected on 22 November 1998, by urban and other municipalities and lists of candidates proposed by political parties and voters (continued)

	Izvoljeni člani in članice občinskih svetov Elected members of municipal councils													Urban municipalities Other municipalities
	SF	ZZP	NSD	NSP	DEUS	LMB	IDZ	NK	Koali- cije Coalition	Italija- nska naro- dna skup- nost Italian nati- onal mino- rity	Madža- rska naro- dna skup- nost Hunga- rian nati- onal mino- rity	Slove- nska naro- dna skup- nost Slove- nian nati- onal mino- rity	Romu- nska skup- nost Roma- ny comm- unity	
SLOVENIJA - SKUPAJ	1	36	2	1	1	6	1	357	28	5	7	4	1	SLOVENIA - TOTAL

**Proporcionalni sistem
Proportional system**

Moravče	-	-	-	-	-	-	-	3	-	-	-	-	-	Moravče
Moravske Toplice	-	-	-	-	-	-	-	3	-	-	2	-	-	Moravske Toplice
Mozirje	-	-	-	-	-	-	-	2	-	-	-	-	-	Mozirje
Muta	-	-	-	-	-	-	-	-	-	-	-	-	-	Muta
Naklo	-	-	-	-	-	-	-	-	-	-	-	-	-	Naklo
Oplotnica	-	-	-	-	-	-	-	3	-	-	-	-	-	Oplotnica
Ormož	-	-	-	-	-	-	-	-	-	-	-	-	-	Ormož
Pesnica	-	-	-	-	-	-	-	2	-	-	-	-	-	Pesnica
Piran - Pirano	-	1	-	-	-	-	-	3	-	3	-	-	-	Piran - Pirano
Pivka	-	-	-	-	-	-	-	4	-	-	-	-	-	Pivka
Podčetrtek	-	-	-	-	-	-	-	5	-	-	-	-	-	Podčetrtek
Polzela	-	-	-	-	-	-	-	-	-	-	-	-	-	Polzela
Postojna	-	1	-	-	-	-	-	7	-	-	-	-	-	Postojna
Prebold	-	-	-	-	-	-	-	-	-	-	-	-	-	Prebold
Prevalje	-	-	-	-	-	-	-	4	-	-	-	-	-	Prevalje
Puonci	-	-	-	-	-	-	-	1	-	-	-	-	-	Puonci
Rače-Fram	-	-	-	-	-	-	-	4	-	-	-	-	-	Rače-Fram
Radeča	-	-	-	-	-	-	-	-	4	-	-	-	-	Radeča
Radenci	-	-	-	-	-	-	-	3	-	-	-	-	-	Radenci
Radlje ob Dravi	-	-	-	-	-	-	-	2	-	-	-	-	-	Radlje ob Dravi
Radovljica	-	-	-	-	-	-	-	2	-	-	-	-	-	Radovljica
Ravne na Koroškem	-	-	-	-	-	-	-	4	-	-	-	-	-	Ravne na Koroškem
Ribnica	-	-	-	-	-	-	-	2	-	-	-	-	-	Ribnica
Rogaška Slatina	-	-	-	-	-	-	-	2	-	-	-	-	-	Rogaška Slatina
Rogašovci	-	-	-	-	-	-	-	3	-	-	-	-	-	Rogašovci
Rogatec	-	-	-	-	-	-	-	-	-	-	-	-	-	Rogatec
Ruše	-	-	-	-	-	-	-	7	-	-	-	-	-	Ruše
Selnica ob Dravi	-	-	-	-	-	-	-	5	-	-	-	-	-	Selnica ob Dravi
Semič	-	-	-	-	-	-	-	-	-	-	-	-	-	Semič
Sevnica	-	-	-	-	-	-	-	-	-	-	-	-	-	Sevnica
Sežana	-	3	-	-	-	-	-	7	-	-	-	-	-	Sežana
Slovenska Bistrica	-	-	-	-	-	-	-	-	-	-	-	-	-	Slovenska Bistrica
Slovenske Konjice	-	-	-	-	-	-	-	4	-	-	-	-	-	Slovenske Konjice
Starše	-	-	-	-	-	-	-	-	-	-	-	-	-	Starše
Šempeter - Vrtojba	-	-	-	-	-	-	-	3	-	-	-	-	-	Šempeter - Vrtojba
Šenčur	-	-	-	-	-	-	-	3	-	-	-	-	-	Šenčur
Šentilj	-	-	-	-	-	-	-	7	-	-	-	-	-	Šentilj
Šentjernej	-	-	-	-	-	-	-	1	-	-	-	-	-	Šentjernej
Šentjur pri Celju	-	-	-	-	-	-	-	2	-	-	-	-	-	Šentjur pri Celju
Škocjan	-	-	-	-	-	-	-	3	-	-	-	-	-	Škocjan
Škofja Loka	-	-	-	-	-	-	-	-	-	-	-	-	-	Škofja Loka
Škofljica	-	-	-	-	-	-	-	2	-	-	-	-	-	Škofljica
Šmarje pri Jelšah	-	-	-	-	-	-	-	-	-	-	-	-	-	Šmarje pri Jelšah

3.4 Člani in članice občinskih svetov, izvoljenih na volitvah 22. 11. 1998, po mestnih in drugih občin ter kandidatnih listah, ki so jih predlagale politične stranke in volilci (nadaljevanje)

Members of municipal councils elected on 22 November 1998, by urban and other municipalities and lists of candidates proposed by political parties and voters (continued)

Mestne občine Druge občine	Skupaj Total	Izvoljeni člani in članice občinskih svetov Elected members of municipal councils														Urban municipalities Other municipalities
		LDS	SLS	SDS	SKD	ZL	DeSUS	SNS	DS	Zeleni	LS	SND	ZA	ReS		
SLOVENIJA - SKUPAJ	3156	695	534	516	446	286	138	22	27	30	1	9	1	1	SLOVENIA - TOTAL	

Proporcionalni sistem Proportional system

Šoštanj	20	3	3	4	2	2	1	-	-	1	-	-	-	-	Šoštanj
Štore	14	3	1	6	1	2	1	-	-	-	-	-	-	-	Štore
Tišina	14	5	3	2	2	-	-	-	-	-	-	-	-	-	Tišina
Tolmin	22	6	3	3	4	2	2	-	-	-	-	-	-	-	Tolmin
Trbovlje	27	12	1	2	1	4	1	3	-	1	-	-	-	-	Trbovlje
Trebnje	25	7	5	4	5	1	2	-	-	-	-	-	-	-	Trebnje
Tržič	24	5	2	8	1	2	-	-	-	-	-	-	-	-	Tržič
Tumišče	13	-	5	1	4	-	-	-	-	-	-	-	-	-	Tumišče
Velike Lašče	12	1	4	2	2	1	-	-	-	-	-	-	-	-	Velike Lašče
Videm	16	2	3	3	2	1	2	-	-	1	-	2	-	-	Videm
Vipava	16	1	3	5	3	1	1	-	-	-	-	-	-	-	Vipava
Vodice	15	1	1	3	5	-	-	-	-	-	-	-	-	-	Vodice
Vojnik	18	3	3	4	6	1	1	-	-	-	-	-	-	-	Vojnik
Vrhnika	24	6	3	5	6	4	-	-	-	-	-	-	-	-	Vrhnika
Zagorje ob Savi	25	17	2	2	2	2	-	-	-	-	-	-	-	-	Zagorje ob Savi
Zreče	16	6	2	3	2	1	1	1	-	-	-	-	-	-	Zreče
Žalec	28	8	2	5	5	4	4	-	-	-	-	-	-	-	Žalec
Železniki	17	1	2	4	4	1	1	-	-	-	-	-	-	-	Železniki
Žiri	15	3	2	3	4	2	1	-	-	-	-	-	-	-	Žiri
Žirovnica	14	2	-	1	2	3	-	-	-	-	-	-	-	-	Žirovnica
Žužemborg	15	4	2	2	4	-	-	-	-	-	-	-	-	-	Žužemborg

Večinski sistem Majority system

Druge občine - skupaj	408	69	104	47	61	13	3	-	7	-	-	-	-	-	Other municipalities - total
Benedikt	7	5	2	-	-	-	-	-	-	-	-	-	-	-	Benedikt
Bistrica ob Sotli	7	1	1	1	-	-	-	-	-	-	-	-	-	-	Bistrica ob Sotli
Bloke	7	2	-	1	1	1	-	-	-	-	-	-	-	-	Bloke
Cankova	9	1	2	1	2	-	1	-	-	-	-	-	-	-	Cankova
Cerkvenjak	8	5	-	-	-	-	-	-	1	-	-	-	-	-	Cerkvenjak
Destnik	9	-	2	6	-	-	-	-	1	-	-	-	-	-	Destnik
Dobje	7	-	1	1	2	-	-	-	-	-	-	-	-	-	Dobje
Dobrna	8	4	2	1	-	1	-	-	-	-	-	-	-	-	Dobrna
Dobrovnik	7	-	3	-	-	-	-	-	-	-	-	-	-	-	Dobrovnik
Domava	10	5	2	3	-	-	-	-	-	-	-	-	-	-	Domava
Gornji Grad	10	-	5	3	-	-	-	-	-	-	-	-	-	-	Gornji Grad
Grad	11	5	2	-	2	1	-	-	-	-	-	-	-	-	Grad
Hodoš - Hodos	7	-	1	-	-	-	-	-	-	-	-	-	-	-	Hodoš - Hodos

3.4 Člani in članice občinskih svetov, izvoljenih na volitvah 22. 11. 1998, po mestnih in drugih občin ter kandidatnih listah, ki so jih predlagale politične stranke in volilci (nadaljevanje)

Members of municipal councils elected on 22 November 1998, by urban and other municipalities and lists of candidates proposed by political parties and voters (continued)

	Izvoljeni člani in članice občinskih svetov Elected members of municipal councils												Urban municipalities Other municipalities	
	SF	ZZP	NSD	NSP	DEUS-	LMB	IDZ-	NK	Koali- cije Coalition	Italija- nska naro- dna skup- nost Italian natio- nal mino- rity	Madža- rska naro- dna skup- nost Hunga- rian natio- nal mino- rity	Slove- nska naro- dna skup- nost Slove- nian natio- nal mino- rity		Romu- nska skup- nost Roma- ny comm- unity
Mestne občine Druga občine														
SLOVENIJA - SKUPAJ	1	36	2	1	1	6	1	357	28	5	7	4	1	SLOVENIA - TOTAL

**Proporcionalni sistem
Proportional system**

Šoštanj	-	-	-	-	-	-	-	4	-	-	-	-	-	Šoštanj
Štore	-	-	-	-	-	-	-	-	-	-	-	-	-	Štore
Tišina	-	-	-	-	-	-	-	2	-	-	-	-	-	Tišina
Tolmin	-	2	-	-	-	-	-	-	-	-	-	-	-	Tolmin
Trbovlje	-	-	-	-	-	-	-	2	-	-	-	-	-	Trbovlje
Trebnje	-	-	-	-	-	-	-	1	-	-	-	-	-	Trebnje
Tržič	-	-	-	-	-	-	-	6	-	-	-	-	-	Tržič
Tumišče	-	-	-	-	-	-	-	3	-	-	-	-	-	Tumišče
Velike Lašče	-	-	-	-	-	-	-	2	-	-	-	-	-	Velike Lašče
Videm	-	-	-	-	-	-	-	-	-	-	-	-	-	Videm
Vipava	-	1	-	-	-	-	-	1	-	-	-	-	-	Vipava
Vodice	-	-	-	-	-	-	-	5	-	-	-	-	-	Vodice
Vojnik	-	-	-	-	-	-	-	-	-	-	-	-	-	Vojnik
Vrhnika	-	-	-	-	-	-	-	-	-	-	-	-	-	Vrhnika
Zagorje ob Savi	-	-	-	-	-	-	-	-	-	-	-	-	-	Zagorje ob Savi
Zreče	-	-	-	-	-	-	-	-	-	-	-	-	-	Zreče
Žalec	-	-	-	-	-	-	-	-	-	-	-	-	-	Žalec
Železniki	-	-	-	-	-	-	-	4	-	-	-	-	-	Železniki
Žiri	-	-	-	-	-	-	-	-	-	-	-	-	-	Žiri
Žirovnica	-	-	-	-	-	-	-	-	6	-	-	-	-	Žirovnica
Žužemborg	-	-	-	-	-	-	-	3	-	-	-	-	-	Žužemborg

**Večinski sistem
Majority system**

Druga občine - skupaj	-	-	-	1	-	-	-	78	18	-	-	-	-	Other municipalities - total
Benedikt	-	-	-	-	-	-	-	-	-	-	-	-	-	Benedikt
Bistrica ob Sotli	-	-	-	-	-	-	-	4	-	-	-	-	-	Bistrica ob Sotli
Bloke	-	-	-	-	-	-	-	2	-	-	-	-	-	Bloke
Cankova	-	-	-	-	-	-	-	2	-	-	-	-	-	Cankova
Cerkvenjak	-	-	-	-	-	-	-	-	2	-	-	-	-	Cerkvenjak
Destričnik	-	-	-	-	-	-	-	-	-	-	-	-	-	Destričnik
Dobje	-	-	-	-	-	-	-	3	-	-	-	-	-	Dobje
Dobrna	-	-	-	-	-	-	-	-	-	-	-	-	-	Dobrna
Dobrovnik	-	-	-	-	-	-	-	1	-	-	1	2	-	Dobrovnik
Domava	-	-	-	-	-	-	-	-	-	-	-	-	-	Domava
Gornji Grad	-	-	-	-	-	-	-	2	-	-	-	-	-	Gornji Grad
Grad	-	-	-	-	-	-	-	1	-	-	-	-	-	Grad
Hodoš - Hodos	-	-	-	-	-	-	-	3	-	-	1	2	-	Hodoš - Hodos

3.4 Člani in članice občinskih svetov, izvoljenih na volitvah 22. 11. 1998, po mestnih in drugih občin ter kandidatnih listah, ki so jih predlagale politične stranke in volilci (nadaljevanje)

Members of municipal councils elected on 22 November 1998, by urban and other municipalities and lists of candidates proposed by political parties and voters (continued)

Mestne občine Druge občine	Skupaj Total	Izvoljeni člani in članice občinskih svetov Elected members of municipal councils													Urban municipalities Other municipalities
		LDS	SLS	SDS	SKD	ZL	DeSUS	SNS	DS	Zeleni	LS	SND	ZA	ReS	
SLOVENIJA - SKUPAJ	3156	695	534	516	446	286	138	22	27	30	1	9	1	1	SLOVENIA - TOTAL

Večinski sistem Majority system

Horjul	11	-	5	-	3	-	-	-	-	-	-	-	-	-	Horjul
Jezersko	7	-	-	-	-	-	-	-	-	-	-	-	-	-	Jezersko
Juršinci	9	1	6	-	1	-	-	-	-	-	-	-	-	-	Juršinci
Kobilje	8	3	3	-	2	-	-	-	-	-	-	-	-	-	Kobilje
Kostel	7	2	1	-	1	-	-	-	-	-	-	-	-	-	Kostel
Kuzma	8	-	2	1	2	-	-	-	-	-	-	-	-	-	Kuzma
Ljubno	10	4	5	-	1	-	-	-	-	-	-	-	-	-	Ljubno
Loški Potok	8	3	3	1	-	1	-	-	-	-	-	-	-	-	Loški Potok
Luče	11	-	3	3	-	-	-	-	-	-	-	-	-	-	Luče
Mima Peč	10	1	2	5	-	1	-	-	-	-	-	-	-	-	Mima Peč
Nazarje	11	-	-	-	-	-	-	-	-	-	-	-	-	-	Nazarje
Odranci	9	-	4	1	4	-	-	-	-	-	-	-	-	-	Odranci
Osinica	7	-	4	-	2	-	-	-	-	-	-	-	-	-	Osinica
Podlehnik	8	3	2	-	1	-	-	-	-	-	-	-	-	-	Podlehnik
Podvelka	9	4	2	-	-	-	-	-	1	-	-	-	-	-	Podvelka
Preddvor	11	2	2	2	4	1	-	-	-	-	-	-	-	-	Preddvor
Razkrižje	7	-	2	-	1	-	-	-	-	-	-	-	-	-	Razkrižje
Ribnica na Pohorju	7	3	3	1	-	-	-	-	-	-	-	-	-	-	Ribnica na Pohorju
Sodražica	9	-	1	2	4	2	-	-	-	-	-	-	-	-	Sodražica
Sočava	7	-	3	-	-	-	-	-	-	-	-	-	-	-	Sočava
Sveta Ana	9	1	-	-	-	-	-	-	-	-	-	-	-	-	Sveta Ana
Sveti Andraž v Slovenskih goricah	7	-	4	2	1	-	-	-	-	-	-	-	-	-	Sveti Andraž v Slovenskih goricah
Sveti Jurij	11	1	3	-	7	-	-	-	-	-	-	-	-	-	Sveti Jurij
Šalovci	7	-	4	1	-	1	-	-	-	-	-	-	-	-	Šalovci
Šmartno ob Paki	10	2	1	3	3	-	-	-	-	-	-	-	-	-	Šmartno ob Paki
Tabor	7	2	2	-	-	-	-	-	-	-	-	-	-	-	Tabor
Trnovska vas	7	1	3	2	-	1	-	-	-	-	-	-	-	-	Trnovska vas
Trzin	11	2	-	3	3	-	-	-	3	-	-	-	-	-	Trzin
Velika Polana	7	-	2	-	2	-	-	-	-	-	-	-	-	-	Velika Polana
Veržej	7	-	3	-	1	-	1	-	-	-	-	-	-	-	Veržej
Vitanje	10	2	2	2	3	-	-	-	-	-	-	-	-	-	Vitanje
Vransko	9	-	2	3	3	-	-	-	-	-	-	-	-	-	Vransko
Vuzenica	11	-	1	-	2	-	1	-	1	-	-	-	-	-	Vuzenica
Zavrč	7	2	1	1	3	-	-	-	-	-	-	-	-	-	Zavrč
Žetale	7	2	-	-	-	-	-	-	-	-	-	-	-	-	Žetale

3.4 Člani in članice občinskih svetov, izvoljenih na volitvah 22. 11. 1998, po mestnih in drugih občin ter kandidatnih listah, ki so jih predlagale politične stranke in volilci (nadaljevanje)

Members of municipal councils elected on 22 November 1998, by urban and other municipalities and lists of candidates proposed by political parties and voters (continued)

Mestne občine Druge občine	Izvoljeni člani in članice občinskih svetov Elected members of municipal councils												Urban municipalities Other municipalities	
	SF	ZZP	NSD	NSP	DEUS-	LMB	IDZ-	NK	Koali- cije	Italija- nska naro- dna skup- nost	Madža- rska naro- dna skup- nost	Slove- nska naro- dna skup- nost		Romu- nska skup- nost
									Coali- tion	Italian nati- onal mino- rity	Hunga- rian nati- onal mino- rity	Slove- nian nati- onal mino- rity	Roma- ny comm- unity	
SLOVENIJA - SKUPAJ	1	36	2	1	1	6	1	357	28	5	7	4	1	SLOVENIA - TOTAL

**Večinski sistem
Majority system**

Horjul	-	-	-	-	-	-	-	3	-	-	-	-	-	Horjul
Jezersko	-	-	-	-	-	-	-	7	-	-	-	-	-	Jezersko
Juršinci	-	-	-	-	-	-	-	1	-	-	-	-	-	Juršinci
Kobilje	-	-	-	-	-	-	-	-	-	-	-	-	-	Kobilje
Kostel	-	-	-	-	-	-	-	3	-	-	-	-	-	Kostel
Kuzma	-	-	-	-	-	-	-	3	-	-	-	-	-	Kuzma
Ljubno	-	-	-	-	-	-	-	-	-	-	-	-	-	Ljubno
Loški Potok	-	-	-	-	-	-	-	-	-	-	-	-	-	Loški Potok
Luče	-	-	-	-	-	-	-	5	-	-	-	-	-	Luče
Mima Peč	-	-	-	-	-	-	-	1	-	-	-	-	-	Mima Peč
Nazarje	-	-	-	-	-	-	-	11	-	-	-	-	-	Nazarje
Odranci	-	-	-	-	-	-	-	-	-	-	-	-	-	Odranci
Osinica	-	-	-	1	-	-	-	-	-	-	-	-	-	Osinica
Podlehnik	-	-	-	-	-	-	-	2	-	-	-	-	-	Podlehnik
Podvelka	-	-	-	-	-	-	-	2	-	-	-	-	-	Podvelka
Preddvor	-	-	-	-	-	-	-	-	-	-	-	-	-	Preddvor
Razkrižje	-	-	-	-	-	-	-	4	-	-	-	-	-	Razkrižje
Ribnica na Pohorju	-	-	-	-	-	-	-	-	-	-	-	-	-	Ribnica na Pohorju
Sodražica	-	-	-	-	-	-	-	-	-	-	-	-	-	Sodražica
Soičava	-	-	-	-	-	-	-	4	-	-	-	-	-	Soičava
Sveta Ana	-	-	-	-	-	-	-	-	8	-	-	-	-	Sveta Ana
Sveti Andraž v Slovenskih goricah	-	-	-	-	-	-	-	-	-	-	-	-	-	Sveti Andraž v Slovenskih goricah
Sveti Jurij	-	-	-	-	-	-	-	-	-	-	-	-	-	Sveti Jurij
Šalovci	-	-	-	-	-	-	-	-	-	-	1	-	-	Šalovci
Šmartno ob Paki	-	-	-	-	-	-	-	1	-	-	-	-	-	Šmartno ob Paki
Tabor	-	-	-	-	-	-	-	-	3	-	-	-	-	Tabor
Trnovska vas	-	-	-	-	-	-	-	-	-	-	-	-	-	Trnovska vas
Trzin	-	-	-	-	-	-	-	-	-	-	-	-	-	Trzin
Velika Polana	-	-	-	-	-	-	-	3	-	-	-	-	-	Velika Polana
Veržej	-	-	-	-	-	-	-	2	-	-	-	-	-	Veržej
Vitanje	-	-	-	-	-	-	-	1	-	-	-	-	-	Vitanje
Vransko	-	-	-	-	-	-	-	1	-	-	-	-	-	Vransko
Vuzenica	-	-	-	-	-	-	-	6	-	-	-	-	-	Vuzenica
Zavrč	-	-	-	-	-	-	-	-	-	-	-	-	-	Zavrč
Žetale	-	-	-	-	-	-	-	-	5	-	-	-	-	Žetale

3.4.1 Članice občinskih svetov, izvoljene na volitvah 22. 11. 1998, po mestnih in drugih občinah ter kandidatnih listah, ki so jih predlagale politične organizacije in volilci
Women members of municipal councils elected on 22 November, by urban and other municipalities and lists of candidates proposed by political parties and voters

	Glasovi skupaj Total votes	Izvoljene članice občinskih svetov Elected women members of municipal councils															Urban municipalities Other municipalities
		LDS	SLS	SDS	SKD	ZL	DeSUS	SNS	DS	Zeleni	SF	ZZP	LMB	Neodvisni Independent	Koalicije Coalitions	Madžarska narodna skupnost Hungarian national minority	
SLOVENIJA - SKUPAJ	380	90	53	51	51	53	21	2	4	3	1	3	1	44	2	1	SLOVENIA - TOTAL

**Proporcionalni sistem
Proportional system**

	51	14	2	5	2	14	3	1	2	1	-	-	1	6	-	-	Urban municipalities - total
Mestne občine - skupaj	51	14	2	5	2	14	3	1	2	1	-	-	1	6	-	-	Urban municipalities - total
Celje	4	1	-	-	-	2	-	-	-	-	-	-	-	1	-	-	Celje
Kranj	1	-	-	-	-	-	-	-	-	-	-	-	-	1	-	-	Kranj
Ljubljana	10	6	-	-	-	3	-	-	1	-	-	-	-	-	-	-	Ljubljana
Maribor	12	2	-	1	1	3	-	-	1	-	-	-	1	3	-	-	Maribor
Murska Sobota	4	1	1	1	-	1	-	-	-	-	-	-	-	-	-	-	Murska Sobota
Nova Gorica	4	1	-	2	-	1	-	-	-	-	-	-	-	-	-	-	Nova Gorica
Novo mesto	5	2	1	-	-	1	-	-	-	-	-	-	-	1	-	-	Novo mesto
Pluj	3	1	-	-	1	1	-	-	-	-	-	-	-	-	-	-	Pluj
Slovenj Gradec	4	-	-	1	-	-	1	1	-	1	-	-	-	-	-	-	Slovenj Gradec
Velenje	4	-	-	-	-	2	2	-	-	-	-	-	-	-	-	-	Velenje
Druge občine - skupaj	289	71	45	45	45	33	16	1	1	2	1	3	-	25	-	1	Other municipalities - total
Ajdovščina	1	-	-	1	-	-	-	-	-	-	-	-	-	-	-	-	Ajdovščina
Beltinci	1	-	-	-	1	-	-	-	-	-	-	-	-	-	-	-	Beltinci
Bled	3	1	1	-	-	1	-	-	-	-	-	-	-	-	-	-	Bled
Bohinj	1	1	-	-	-	-	-	-	-	-	-	-	-	-	-	-	Bohinj
Bovec	1	-	-	-	-	-	-	-	-	-	-	1	-	-	-	-	Bovec
Braslovče	1	-	1	-	-	-	-	-	-	-	-	-	-	-	-	-	Braslovče
Brdia	3	1	-	1	-	1	-	-	-	-	-	-	-	-	-	-	Brdia
Brezovica	5	1	1	2	-	-	-	-	-	-	-	-	-	1	-	-	Brezovica
Brežice	3	1	-	-	-	1	-	1	-	-	-	-	-	-	-	-	Brežice
Cerknica	4	2	1	1	-	-	-	-	-	-	-	-	-	-	-	-	Cerknica
Cerkno	1	-	1	-	-	-	-	-	-	-	-	-	-	-	-	-	Cerkno
Črnomelj	1	-	1	-	-	-	-	-	-	-	-	-	-	-	-	-	Črnomelj
Dobrepolje	1	-	1	-	-	-	-	-	-	-	-	-	-	-	-	-	Dobrepolje
Dobrova-Polhov Gradec	1	-	-	-	-	1	-	-	-	-	-	-	-	-	-	-	Dobrova-Polhov Gradec
Dol pri Ljubljani	2	-	-	1	1	-	-	-	-	-	-	-	-	-	-	-	Dol pri Ljubljani
Dolenjske Toplice	1	-	-	-	1	-	-	-	-	-	-	-	-	-	-	-	Dolenjske Toplice
Domžale	5	1	1	1	1	1	-	-	-	-	-	-	-	-	-	-	Domžale
Dravograd	1	-	1	-	-	-	-	-	-	-	-	-	-	-	-	-	Dravograd
Duplek	1	1	-	-	-	-	-	-	-	-	-	-	-	-	-	-	Duplek
Gorenja vas-Poljane	1	-	-	1	-	-	-	-	-	-	-	-	-	-	-	-	Gorenja vas-Poljane
Gorišnica	2	-	1	-	1	-	-	-	-	-	-	-	-	-	-	-	Gorišnica
Gornja Radgona	5	1	1	2	1	-	-	-	-	-	-	-	-	-	-	-	Gornja Radgona
Grosuplje	4	1	-	2	-	1	-	-	-	-	-	-	-	-	-	-	Grosuplje
Hoče-Slivnica	3	2	-	-	-	-	1	-	-	-	-	-	-	-	-	-	Hoče-Slivnica
Hrastnik	4	2	-	1	-	1	-	-	-	-	-	-	-	-	-	-	Hrastnik
Hrpelje-Kozina	3	-	1	-	-	-	-	-	-	-	-	1	-	1	-	-	Hrpelje-Kozina

3.4.1 Članice občinskih svetov, izvoljene na volitvah 22. 11. 1998, po mestnih in drugih občinah ter kandidatnih listah, ki so jih predlagale politične organizacije in volilci (nadaljevanje)

Women members of municipal councils elected on 22 November, by urban and other municipalities and lists of candidates proposed by political parties and voters (continued)

	Glasovi skupaj Total votes	Izvoljene članice občinskih svetov Elected women members of municipal councils															Madžarska narodna skupnost Hungarian national minority	Urban municipalities Other municipalities
		LDS	SLS	SDS	SKD	ZL	DeSUS	SNS	DS	Zeleni	SF	ZZP	LMB	Neodvisni Independent	Koalicije Coalitions			
SLOVENIJA	380	90	53	51	51	53	21	2	4	3	1	3	1	44	2	1	SLOVENIA	
- SKUPAJ																	- TOTAL	

**Proporcionalni sistem
Proportional system**

Idrija	4	2	1	1	-	-	-	-	-	-	-	-	-	-	-	-	Idrija
Ig	2	-	-	1	-	-	-	-	-	-	-	-	-	1	-	-	Ig
Ilirska Bistrica	4	1	-	1	-	2	-	-	-	-	-	-	-	-	-	-	Ilirska Bistrica
Ivančna Gorica	5	2	1	-	2	-	-	-	-	-	-	-	-	-	-	-	Ivančna Gorica
Izola - Isola	2	-	-	-	-	1	-	-	-	-	1	-	-	-	-	-	Izola - Isola
Jesenice	7	3	2	-	-	1	-	-	1	-	-	-	-	-	-	-	Jesenice
Kamnik	4	1	-	1	1	1	-	-	-	-	-	-	-	-	-	-	Kamnik
Kanal	4	-	1	-	1	1	1	-	-	-	-	-	-	-	-	-	Kanal
Kidričevo	1	-	-	-	-	1	-	-	-	-	-	-	-	-	-	-	Kidričevo
Kobarid	2	1	-	-	1	-	-	-	-	-	-	-	-	-	-	-	Kobarid
Kočevje	7	1	-	1	1	2	-	-	-	1	-	-	-	1	-	-	Kočevje
Komen	2	1	-	-	1	-	-	-	-	-	-	-	-	-	-	-	Komen
Komenda	2	-	1	-	-	-	-	-	-	-	-	-	-	1	-	-	Komenda
Kozje	3	1	1	1	-	-	-	-	-	-	-	-	-	-	-	-	Kozje
Križevci	1	1	-	-	-	-	-	-	-	-	-	-	-	-	-	-	Križevci
Krško	4	-	-	-	1	1	-	-	-	-	-	-	-	2	-	-	Krško
Kungota	1	-	-	-	1	-	-	-	-	-	-	-	-	-	-	-	Kungota
Laško	1	-	-	-	1	-	-	-	-	-	-	-	-	-	-	-	Laško
Lenart	3	1	2	-	-	-	-	-	-	-	-	-	-	-	-	-	Lenart
Lendava - Lendva	1	-	-	-	-	-	-	-	-	-	-	-	-	-	-	1	Lendava - Lendva
Litja	4	1	-	1	-	2	-	-	-	-	-	-	-	-	-	-	Litja
Ljutomer	5	2	-	-	2	-	1	-	-	-	-	-	-	-	-	-	Ljutomer
Logatec	1	-	-	1	-	-	-	-	-	-	-	-	-	-	-	-	Logatec
Loška dolina	3	-	-	1	1	1	-	-	-	-	-	-	-	-	-	-	Loška dolina
Lovrenc na Pohorju	1	1	-	-	-	-	-	-	-	-	-	-	-	-	-	-	Lovrenc na Pohorju
Lukovica	2	1	1	-	-	-	-	-	-	-	-	-	-	-	-	-	Lukovica
Majšperk	4	-	-	-	3	-	1	-	-	-	-	-	-	-	-	-	Majšperk
Markovci	1	-	-	-	-	-	1	-	-	-	-	-	-	-	-	-	Markovci
Medvode	4	-	-	-	-	-	-	-	-	-	-	-	-	4	-	-	Medvode
Mengeš	2	-	1	-	-	-	-	-	-	-	-	-	-	1	-	-	Mengeš
Metlika	3	1	-	-	-	1	-	-	-	-	-	-	-	1	-	-	Metlika
Mežica	2	-	-	-	1	-	-	-	-	1	-	-	-	-	-	-	Mežica
Miklavž na Dravskem polju	1	-	-	-	-	-	-	-	-	-	-	-	-	1	-	-	Miklavž na Dravskem polju
Miren-Kostanjevica	2	-	-	-	1	-	-	-	-	-	-	1	-	-	-	-	Miren-Kostanjevica
Mislinja	1	-	-	-	-	-	1	-	-	-	-	-	-	-	-	-	Mislinja
Moravče	2	1	1	-	-	-	-	-	-	-	-	-	-	-	-	-	Moravče
Mozirje	4	1	-	2	-	-	-	-	-	-	-	-	-	1	-	-	Mozirje
Muta	2	1	-	-	-	-	1	-	-	-	-	-	-	-	-	-	Muta
Naklo	1	-	-	-	-	1	-	-	-	-	-	-	-	-	-	-	Naklo
Oplotnica	2	-	-	1	-	1	-	-	-	-	-	-	-	-	-	-	Oplotnica
Ormož	2	-	-	-	2	-	-	-	-	-	-	-	-	-	-	-	Ormož

3.4.1 Članice občinskih svetov, izvoljene na volitvah 22. 11. 1998, po mestnih in drugih občinah ter kandidatnih listah, ki so jih predlagale politične organizacije in volilci (nadaljevanje)

Women members of municipal councils elected on 22 November, by urban and other municipalities and lists of candidates proposed by political parties and voters (continued)

Mestne občine Druge občine	Glasovi skupaj Total votes	Izvoljene članice občinskih svetov Elected women members of municipal councils															Urban municipalities Other municipalities
		LDS	SLS	SDS	SKD	ZL	DeSUS	SNS	DS	Zeleni	SF	ZZP	LMB	Neodvisni Independent	Koalicije Coalitions	Madžarska narodna skupnost Hungarian national minority	
SLOVENIJA - SKUPAJ	380	90	53	51	51	53	21	2	4	3	1	3	1	44	2	1	SLOVENIA - TOTAL

Proporcionálni sistem Proportional system

Pesnica	2	1	-	-	-	-	1	-	-	-	-	-	-	-	-	-	Pesnica
Piran - Pirano	4	2	-	-	1	1	-	-	-	-	-	-	-	-	-	-	Piran - Pirano
Pivka	3	-	1	1	-	-	1	-	-	-	-	-	-	-	-	-	Pivka
Podčetrtek	2	-	1	-	1	-	-	-	-	-	-	-	-	-	-	-	Podčetrtek
Polzela	2	1	-	-	-	1	-	-	-	-	-	-	-	-	-	-	Polzela
Postojna	4	2	-	1	1	-	-	-	-	-	-	-	-	-	-	-	Postojna
Prebold	1	-	-	1	-	-	-	-	-	-	-	-	-	-	-	-	Prebold
Prevalje	1	1	-	-	-	-	-	-	-	-	-	-	-	-	-	-	Prevalje
Puconci	1	1	-	-	-	-	-	-	-	-	-	-	-	-	-	-	Puconci
Rače-Fram	1	1	-	-	-	-	-	-	-	-	-	-	-	-	-	-	Rače-Fram
Radeče	1	-	-	-	1	-	-	-	-	-	-	-	-	-	-	-	Radeče
Radenci	2	1	-	-	-	-	-	-	-	-	-	-	-	1	-	-	Radenci
Radlje ob Dravi	4	1	2	-	-	-	-	-	-	-	-	-	-	1	-	-	Radlje ob Dravi
Radovljica	4	-	-	-	1	1	2	-	-	-	-	-	-	-	-	-	Radovljica
Ravne	3	1	1	1	-	-	-	-	-	-	-	-	-	-	-	-	Ravne
Ribnica	5	-	-	4	1	-	-	-	-	-	-	-	-	-	-	-	Ribnica
Rogaška Slatina	1	-	-	-	-	-	-	-	-	-	-	-	-	1	-	-	Rogaška Slatina
Rogašovci	1	1	-	-	-	-	-	-	-	-	-	-	-	-	-	-	Rogašovci
Rogatec	1	-	-	-	1	-	-	-	-	-	-	-	-	-	-	-	Rogatec
Ruše	3	-	-	-	-	-	1	-	-	-	-	-	-	2	-	-	Ruše
Selnica ob Dravi	2	1	-	-	1	-	-	-	-	-	-	-	-	-	-	-	Selnica ob Dravi
Semič	1	-	1	-	-	-	-	-	-	-	-	-	-	-	-	-	Semič
Sevnica	1	-	1	-	-	-	-	-	-	-	-	-	-	-	-	-	Sevnica
Sežana	1	-	-	-	-	-	-	-	-	-	-	-	-	1	-	-	Sežana
Slovenska Bistrica	5	-	2	1	-	1	1	-	-	-	-	-	-	-	-	-	Slovenska Bistrica
Slovenske Konjice	2	1	-	-	-	-	-	-	-	-	-	-	-	1	-	-	Slovenske Konjice
Šempeter - Vrtojba	2	-	-	1	-	-	-	-	-	-	-	-	-	1	-	-	Šempeter - Vrtojba
Šenčur	1	-	-	-	1	-	-	-	-	-	-	-	-	-	-	-	Šenčur
Šentij	1	-	1	-	-	-	-	-	-	-	-	-	-	-	-	-	Šentij
Šentjernej	4	1	1	-	2	-	-	-	-	-	-	-	-	-	-	-	Šentjernej
Šentjur pri Celju	2	1	1	-	-	-	-	-	-	-	-	-	-	-	-	-	Šentjur pri Celju
Škocjan	3	-	1	-	1	-	-	-	-	-	-	-	-	1	-	-	Škocjan
Škofja Loka	8	2	1	1	1	2	1	-	-	-	-	-	-	-	-	-	Škofja Loka
Škofljica	1	-	-	1	-	-	-	-	-	-	-	-	-	-	-	-	Škofljica
Šmarje pri Jelšah	2	1	-	-	-	-	1	-	-	-	-	-	-	-	-	-	Šmarje pri Jelšah
Šoštanj	2	-	-	1	-	-	-	-	-	-	-	-	-	1	-	-	Šoštanj
Štore	1	1	-	-	-	-	-	-	-	-	-	-	-	-	-	-	Štore
Tolmin	3	1	1	-	-	1	-	-	-	-	-	-	-	-	-	-	Tolmin
Trbovlje	4	1	1	-	-	1	1	-	-	-	-	-	-	-	-	-	Trbovlje
Trebnje	3	1	1	-	1	-	-	-	-	-	-	-	-	-	-	-	Trebnje
Tržič	4	1	-	3	-	-	-	-	-	-	-	-	-	-	-	-	Tržič
Velike Lašče	1	-	1	-	-	-	-	-	-	-	-	-	-	-	-	-	Velike Lašče
Videm	2	-	1	-	1	-	-	-	-	-	-	-	-	-	-	-	Videm

3.4.1 Članice občinskih svetov, izvoljene na volitvah 22. 11. 1998, po mestnih in drugih občinah ter kandidatnih listah, ki so jih predlagale politične organizacije in volilci (nadaljevanje)

Women members of municipal councils elected on 22 November, by urban and other municipalities and lists of candidates proposed by political parties and voters (continued)

	Glasovi skupaj Total votes	Izvoljene članice občinskih svetov Elected women members of municipal councils														Madžarska narodna skupnost Hungarian national minority	Urban municipalities Other municipalities		
		LDS	SLS	SDS	SKD	ZL	DeSUS	SNS	DS	Zeleni	SF	ZZP	LMB	Neodvisni Independent	Koalicije Coalitions				
Mestne občine Druge občine																			
SLOVENIJA - SKUPAJ	380	90	53	51	51	53	21	2	4	3	1	3	1	44	2	1	SLOVENIA - TOTAL		

**Proporcionalni sistem
Proportional system**

Vipava	1	-	1	-	-	-	-	-	-	-	-	-	-	-	-	-	-	Vipava
Vojnik	2	1	-	-	1	-	-	-	-	-	-	-	-	-	-	-	-	Vojnik
Vrhnika	2	-	-	-	1	1	-	-	-	-	-	-	-	-	-	-	-	Vrhnika
Zagorje ob Savi	6	5	-	1	-	-	-	-	-	-	-	-	-	-	-	-	-	Zagorje ob Savi
Zreče	1	-	1	-	-	-	-	-	-	-	-	-	-	-	-	-	-	Zreče
Žalec	3	-	-	2	-	1	-	-	-	-	-	-	-	-	-	-	-	Žalec
Železniki	1	-	-	1	-	-	-	-	-	-	-	-	-	-	-	-	-	Železniki
Žiri	1	1	-	-	-	-	-	-	-	-	-	-	-	-	-	-	-	Žiri
Žužemberg	2	-	-	-	2	-	-	-	-	-	-	-	-	-	-	-	-	Žužemberg

**Večinski sistem
Majority system**

Druge občine - skupaj	40	5	6	1	4	6	2	-	1	-	-	-	-	13	2	-	Other municipalities - total	
Benedikt	1	1	-	-	-	-	-	-	-	-	-	-	-	-	-	-	-	Benedikt
Bistrica ob Sotli	1	-	1	-	-	-	-	-	-	-	-	-	-	-	-	-	-	Bistrica ob Sotli
Bloke	1	-	-	-	-	1	-	-	-	-	-	-	-	-	-	-	-	Bloke
Cankova	1	-	-	-	-	-	1	-	-	-	-	-	-	-	-	-	-	Cankova
Dobje	1	-	-	-	-	-	-	-	-	-	-	-	-	1	-	-	-	Dobje
Gornji Grad	2	-	2	-	-	-	-	-	-	-	-	-	-	-	-	-	-	Gornji Grad
Grad	2	-	-	-	1	1	-	-	-	-	-	-	-	-	-	-	-	Grad
Horjul	1	-	1	-	-	-	-	-	-	-	-	-	-	-	-	-	-	Horjul
Jezerško	2	-	-	-	-	-	-	-	-	-	-	-	-	2	-	-	-	Jezerško
Juršinci	1	1	-	-	-	-	-	-	-	-	-	-	-	-	-	-	-	Juršinci
Ljubno	1	-	1	-	-	-	-	-	-	-	-	-	-	-	-	-	-	Ljubno
Luče	1	-	-	-	-	-	-	-	-	-	-	-	-	1	-	-	-	Luče
Mirna Peč	1	-	-	1	-	-	-	-	-	-	-	-	-	-	-	-	-	Mirna Peč
Nazarje	4	-	-	-	-	-	-	-	-	-	-	-	-	4	-	-	-	Nazarje
Odranci	1	-	-	-	1	-	-	-	-	-	-	-	-	-	-	-	-	Odranci
Oslinica	1	-	-	-	1	-	-	-	-	-	-	-	-	-	-	-	-	Oslinica
Podlehnik	1	1	-	-	-	-	-	-	-	-	-	-	-	-	-	-	-	Podlehnik
Podvelka	2	1	1	-	-	-	-	-	-	-	-	-	-	-	-	-	-	Podvelka
Sočava	1	-	-	-	-	-	-	-	-	-	-	-	-	1	-	-	-	Sočava
Sveta Ana	2	-	-	-	-	-	-	-	-	-	-	-	-	-	2	-	-	Sveta Ana
Šalovci	1	-	-	-	-	1	-	-	-	-	-	-	-	-	-	-	-	Šalovci
Šmartno ob Paki	1	-	-	-	1	-	-	-	-	-	-	-	-	-	-	-	-	Šmartno ob Paki
Tmovska vas	1	-	-	-	-	1	-	-	-	-	-	-	-	-	-	-	-	Tmovska vas
Trzin	4	1	-	-	-	2	-	-	1	-	-	-	-	-	-	-	-	Trzin
Veržej	3	-	-	-	-	-	1	-	-	-	-	-	-	2	-	-	-	Veržej
Vuzenica	2	-	-	-	-	-	-	-	-	-	-	-	-	2	-	-	-	Vuzenica

3.5 Člani in članice občinskih svetov, izvoljeni 22. 11. 1998, po mestnih in drugih občin ter starostnih skupinah

Members of municipal councils elected on 22 November 1998, by urban and other municipalities and age groups

Mestne občine Druge občine	Izvoljeni skupaj Elected total	Starostne skupine Age groups					Urban municipalities Other municipalities
		18-29 let/years	30-39	40-49	50-59	60 let in več years and more	
SLOVENIJA - SKUPAJ	3156	150	714	1201	760	331	SLOVENIA - TOTAL
Proporcionalni sistem Proportional system							
Mestne občine - skupaj	333	16	47	112	96	62	Urban municipalities - total
Celje	33	2	8	7	10	6	Celje
Kranj	33	-	7	9	9	8	Kranj
Ljubljana	45	5	9	17	7	7	Ljubljana
Maribor	45	4	2	13	18	8	Maribor
Murska Sobota	26	-	1	11	8	6	Murska Sobota
Nova Gorica	32	1	3	12	12	4	Nova Gorica
Novo mesto	32	4	4	12	5	7	Novo mesto
Ptuj	29	-	5	10	10	4	Ptuj
Slovenj Gradec	25	-	2	10	8	5	Slovenj Gradec
Velenje	33	-	6	11	9	7	Velenje
Druge občine - skupaj	2415	113	549	923	579	251	Other municipalities - total
Ajdovščina	26	-	4	10	7	5	Ajdovščina
Beltinci	18	1	1	10	5	1	Beltinci
Bled	20	1	4	4	9	2	Bled
Bohinj	16	1	1	7	6	1	Bohinj
Borovnica	13	-	4	5	3	1	Borovnica
Bovec	12	2	4	6	-	-	Bovec
Braslovče	15	-	2	7	5	1	Braslovče
Brda	16	-	4	8	3	1	Brda
Brezovica	18	1	4	5	6	2	Brezovica
Brežice	30	1	10	6	6	7	Brežice
Cerklje na Gorenjskem	16	-	7	5	1	3	Cerklje na Gorenjskem
Cerknica	19	3	7	6	2	1	Cerknica
Cerkno	16	-	4	7	4	1	Cerkno
Črenšovci	14	1	6	5	2	-	Črenšovci
Črna na Koroškem	13	1	1	5	6	-	Črna na Koroškem
Črnomelj	23	1	8	9	2	3	Črnomelj
Divača	15	1	5	5	1	3	Divača
Dobropolje	12	-	5	4	2	1	Dobropolje
Dobrova-Polhov Gradec	16	1	4	5	6	-	Dobrova-Polhov Gradec
Dol pri Ljubljani	13	2	4	3	4	-	Dol pri Ljubljani
Dolenjske Toplice	12	-	3	7	-	2	Dolenjske Toplice
Domžale	31	-	8	10	11	2	Domžale
Dravograd	18	-	5	9	1	3	Dravograd
Duplek	16	-	6	5	3	2	Duplek
Gorenja vas-Poljane	17	-	5	4	7	1	Gorenja vas-Poljane
Gorišnica	16	1	3	9	3	-	Gorišnica
Gornja Radgona	22	-	5	10	5	2	Gornja Radgona
Gornji Petrovci	13	-	4	6	3	-	Gornji Petrovci
Grosuplje	22	1	5	7	8	1	Grosuplje
Hajdina	14	-	5	3	5	1	Hajdina
Hoče-Slivnica	19	1	4	5	7	2	Hoče-Slivnica
Hrastnik	20	1	8	6	2	3	Hrastnik
Hrpelje-Kozina	14	3	3	5	3	-	Hrpelje-Kozina
Idrija	21	2	3	10	5	1	Idrija

3.5 Člani in članice občinskih svetov, izvoljeni 22. 11. 1998, po mestnih in drugih občin ter starostnih skupinah (nadaljevanje)

Members of municipal councils elected on 22 November 1998, by urban and other municipalities and age groups (continued)

Mestne občine Druge občine	Izvoljeni skupaj Elected total	Starostne skupine Age groups					Urban municipalities Other municipalities
		18-29 let/years	30-39	40-49	50-59	60 let in več years and more	
SLOVENIJA - SKUPAJ	3156	150	714	1201	760	331	SLOVENIA - TOTAL

Proporcionalni sistem Proportional system

Ig	14	-	2	6	5	1	Ig
Ilirska Bistrica	23	1	2	11	5	4	Ilirska Bistrica
Ivančna Gorica	21	-	8	7	3	3	Ivančna Gorica
Izola - Isola	23	1	7	10	4	1	Izola - Isola
Jesenice	28	-	1	14	9	4	Jesenice
Kamnik	29	3	10	7	6	3	Kamnik
Kanal	17	1	1	11	3	1	Kanal
Kidričevo	17	-	-	10	6	1	Kidričevo
Kobarid	16	1	6	5	3	1	Kobarid
Kočevje	24	-	6	10	6	2	Kočevje
Komen	13	-	6	5	2	-	Komen
Komenda	14	1	1	1	7	4	Komenda
Kozje	15	-	2	10	1	2	Kozje
Kranjska Gora	16	-	3	7	3	3	Kranjska Gora
Križevci	13	1	4	4	1	3	Križevci
Krško	31	1	11	10	3	6	Krško
Kungota	14	1	4	4	3	2	Kungota
Laško	23	2	4	9	5	3	Laško
Lenart	25	2	5	11	6	1	Lenart
Lendava - Lendva	22	1	4	10	4	3	Lendava - Lendva
Litija	26	3	7	9	3	4	Litija
Ljutomer	21	-	2	10	4	5	Ljutomer
Logatec	19	-	4	7	3	5	Logatec
Loška dolina	14	-	3	6	4	1	Loška dolina
Lovrenc na Pohorju	12	-	3	5	2	2	Lovrenc na Pohorju
Lukovica	14	1	2	5	4	2	Lukovica
Majšperk	14	2	4	3	5	-	Majšperk
Markovci	15	-	1	8	6	-	Markovci
Medvode	23	-	6	9	6	2	Medvode
Mengeš	19	3	3	6	5	2	Mengeš
Metlika	18	1	3	8	3	3	Metlika
Mežica	14	-	2	6	3	3	Mežica
Miklavž na Dravskem polju	16	-	1	4	10	1	Miklavž na Dravskem polju
Miren-Kostanjevica	15	-	5	5	2	3	Miren-Kostanjevica
Mislinja	14	1	2	4	7	-	Mislinja
Moravče	14	1	3	6	3	1	Moravče
Moravske Toplice	17	1	5	7	4	-	Moravske Toplice
Mozirje	19	1	5	4	8	1	Mozirje
Muta	13	-	2	8	3	-	Muta
Naklo	15	1	1	6	6	1	Naklo
Oplotnica	15	-	3	10	2	-	Oplotnica
Ormož	26	2	5	9	10	-	Ormož
Pesnica	17	1	2	8	4	2	Pesnica
Piran - Piran	25	2	5	9	8	1	Piran - Piran
Pivka	16	2	2	5	6	1	Pivka
Podčetrtek	12	-	4	7	-	1	Podčetrtek
Polzela	16	-	4	4	3	5	Polzela
Postojna	23	5	3	7	6	2	Postojna
Prebold	15	-	-	8	4	3	Prebold
Prevalje	17	-	5	6	4	2	Prevalje

3.5 Člani in članice občinskih svetov, izvoljeni 22. 11. 1998, po mestnih in drugih občin ter starostnih skupinah (nadaljevanje)
Members of municipal councils elected on 22 November 1998, by urban and other municipalities and age groups (continued)

Mestne občine Druge občine	Izvoljeni skupaj Elected total	Starostne skupine Age groups					60 let in več years and more	Urban municipalities Other municipalities
		18-29 let/years	30-39	40-49	50-59			
SLOVENIJA - SKUPAJ	3156	150	714	1201	760	331	SLOVENIA - TOTAL	
Proporcionalni sistem Proportional system								
Puonci	16	-	3	10	1	2	Puonci	
Rače-Fram	16	-	4	6	4	2	Rače-Fram	
Radeče	16	2	5	5	4	-	Radeče	
Radenci	16	-	3	6	6	1	Radenci	
Radlje ob Dravi	16	-	2	3	9	2	Radlje ob Dravi	
Radovljica	26	2	3	8	7	6	Radovljica	
Ravne na Koroškem	22	-	4	11	4	3	Ravne na Koroškem	
Ribnica	19	2	7	7	2	1	Ribnica	
Rogaška Slatina	20	2	3	6	4	5	Rogaška Slatina	
Rogašovci	14	-	6	7	1	-	Rogašovci	
Rogatec	12	2	3	2	5	-	Rogatec	
Ruše	18	-	4	5	4	5	Ruše	
Selnica ob Dravi	15	4	2	5	3	1	Selnica ob Dravi	
Semič	13	1	2	9	-	1	Semič	
Sevnica	25	2	7	12	2	2	Sevnica	
Sežana	20	3	3	8	3	3	Sežana	
Slovenska Bistrica	31	-	3	14	10	4	Slovenska Bistrica	
Slovenske Konjice	23	3	7	10	3	-	Slovenske Konjice	
Starše	13	-	3	3	4	3	Starše	
Šempeter - Vrtojba	18	-	5	6	3	2	Šempeter - Vrtojba	
Šenčur	17	-	5	5	4	3	Šenčur	
Šentilj	18	-	4	9	4	1	Šentilj	
Šentjernej	17	-	4	7	6	-	Šentjernej	
Šentjur pri Celju	26	2	6	12	5	1	Šentjur pri Celju	
Škocjan	12	-	3	7	1	1	Škocjan	
Škofja Loka	28	1	6	4	13	4	Škofja Loka	
Škofljica	13	2	1	6	2	2	Škofljica	
Šmarje pri Jelšah	19	1	5	6	7	-	Šmarje pri Jelšah	
Šoštanj	20	1	3	8	3	5	Šoštanj	
Štore	14	-	2	6	5	1	Štore	
Tišina	14	2	2	6	3	1	Tišina	
Tolmin	22	-	6	8	5	3	Tolmin	
Trbovlje	27	3	5	10	8	1	Trbovlje	
Trebnje	25	-	9	10	4	2	Trebnje	
Tržič	24	1	4	8	7	4	Tržič	
Turnišče	13	-	5	6	2	-	Turnišče	
Velike Lašče	12	-	4	5	3	-	Velike Lašče	
Videm	18	1	5	6	2	2	Videm	
Vipava	16	-	6	5	5	-	Vipava	
Vodice	15	-	2	6	5	2	Vodice	
Vojnik	18	-	3	7	6	2	Vojnik	
Vrhnika	24	-	3	10	9	2	Vrhnika	
Zagorje ob Savi	25	1	5	13	4	2	Zagorje ob Savi	
Zreče	16	-	4	7	3	2	Zreče	
Žalec	28	1	3	10	7	7	Žalec	
Železniki	17	3	6	2	5	1	Železniki	
Žiri	15	1	5	5	1	3	Žiri	
Žirovnica	14	-	6	3	3	2	Žirovnica	
Žužemberg	15	1	8	4	2	-	Žužemberg	

3.5 Člani in članice občinskih svetov, izvoljeni 22. 11. 1998, po mestnih in drugih občin ter starostnih skupinah (nadaljevanje)

Members of municipal councils elected on 22 November 1998, by urban and other municipalities and age groups (continued)

Mestne občine Druge občine	Izvoljeni skupaj Elected total	Starostne skupine Age groups					Urban municipalities Other municipalities
		18-29	30-39	40-49	50-59	60 let in več	
SLOVENIJA - SKUPAJ	3156	150	714	1201	760	331	SLOVENIA - TOTAL

**Večinski sistem
Majority system**

Druge občine - skupaj	408	21	118	166	85	18	Other municipalities - total
Benedikt	7	-	3	2	2	-	Benedikt
Bistrica ob Sotli	7	-	3	1	3	-	Bistrica ob Sotli
Bloke	7	-	3	2	-	2	Bloke
Cankova	9	2	-	4	1	2	Cankova
Cerkvenjak	8	-	2	5	1	-	Cerkvenjak
Destričnik	9	-	2	6	1	-	Destričnik
Dobje	7	2	2	2	1	-	Dobje
Dobrna	8	-	1	6	1	-	Dobrna
Dobrovnik	7	-	1	5	1	-	Dobrovnik
Dornava	10	-	5	3	2	-	Dornava
Gornji Grad	10	1	3	4	1	1	Gornji Grad
Grad	11	1	5	3	2	-	Grad
Hodoš - Hodoš	7	1	4	1	1	-	Hodoš - Hodoš
Horjul	11	1	3	5	2	-	Horjul
Jezerško	7	-	4	2	1	-	Jezerško
Juršinci	9	1	1	5	2	-	Juršinci
Kobilje	8	-	5	1	2	-	Kobilje
Kostel	7	-	3	2	1	1	Kostel
Kuzma	8	-	4	-	4	-	Kuzma
Ljubno	10	-	3	4	2	1	Ljubno
Loški Potok	8	-	-	7	1	-	Loški Potok
Luče	11	1	3	3	4	-	Luče
Mirna Peč	10	-	4	5	1	-	Mirna Peč
Nazarje	11	-	4	3	3	1	Nazarje
Odranci	9	1	4	3	1	-	Odranci
Osilnica	7	1	4	2	-	-	Osilnica
Podlehnik	8	-	1	6	1	-	Podlehnik
Podvelka	9	-	2	3	2	2	Podvelka
Preddvor	11	-	1	5	5	-	Preddvor
Razkrižje	7	-	2	3	2	-	Razkrižje
Ribnica na Pohorju	7	1	1	5	-	-	Ribnica na Pohorju
Sodražica	9	-	2	5	1	1	Sodražica
Solčava	7	2	1	3	1	-	Solčava
Sveta Ana	9	-	1	4	3	1	Sveta Ana
Sveti Andraž v Slovenskih goricah	7	-	5	-	2	-	Sveti Andraž v Slovenskih goricah
Sveti Jurij	11	-	4	4	2	1	Sveti Jurij
Šalovci	7	-	2	3	1	1	Šalovci
Šmartno ob Paki	10	1	-	7	1	1	Šmartno ob Paki
Tabor	7	1	2	2	2	-	Tabor
Trnovska vas	7	1	2	2	2	-	Trnovska vas
Trzin	11	-	-	5	5	1	Trzin
Velika Polana	7	1	3	2	1	-	Velika Polana
Veržej	7	1	1	3	2	-	Veržej
Vitanje	10	-	1	5	4	-	Vitanje
Vransko	9	1	4	3	1	-	Vransko
Vuzenica	11	-	3	5	2	1	Vuzenica
Zavrč	7	-	1	2	3	1	Zavrč
Žetale	7	-	3	3	1	-	Žetale

3.5.1 Članice občinskih svetov, izvoljene 22. 11. 1998, po mestnih in drugih občin ter starostnih skupinah

Women members of municipal councils elected on 22. November 1998, by urban and other municipalities and age groups

Mestne občine Druge občine	Izvoljene skupaj Elected total	Starostne skupine Age groups					Urban municipalities Other municipalities
		18-29 let/years	30-39	40-49	50-59	60 let in več years and more	
SLOVENIJA - SKUPAJ	380	30	86	143	101	20	SLOVENIA - TOTAL
Proporcionalni sistem Proportional system							
Mestne občine - skupaj	51	5	9	19	16	2	Urban municipalities - total
Celje	4	1	2	1	-	-	Celje
Kranj	1	-	-	-	1	-	Kranj
Ljubljana	10	1	2	5	2	-	Ljubljana
Maribor	12	3	1	5	3	-	Maribor
Murska Sobota	4	-	1	1	2	-	Murska Sobota
Nova Gorica	4	-	2	1	1	-	Nova Gorica
Novo mesto	5	-	-	3	2	-	Novo mesto
Ptuj	3	-	-	1	2	-	Ptuj
Slovenj Gradec	4	-	1	-	2	1	Slovenj Gradec
Velenje	4	-	-	2	1	1	Velenje
Druge občine - skupaj	289	21	68	107	76	17	Other municipalities - total
Ajdovščina	1	-	-	-	1	-	Ajdovščina
Beltinci	1	-	-	1	-	-	Beltinci
Bled	3	1	1	-	1	-	Bled
Bohinj	1	-	-	-	-	1	Bohinj
Bovec	1	-	-	1	-	-	Bovec
Braslovče	1	-	-	-	1	-	Braslovče
Brda	3	-	1	1	1	-	Brda
Brezovica	5	-	1	2	1	1	Brezovica
Brežice	3	1	-	1	1	-	Brežice
Cerknica	4	-	1	2	1	-	Cerknica
Cerkno	1	-	1	-	-	-	Cerkno
Črnomelj	1	-	-	1	-	-	Črnomelj
Dobrepolje	1	-	-	-	1	-	Dobrepolje
Dobrova-Polhov Gradec	1	-	-	1	-	-	Dobrova-Polhov Gradec
Dol pri Ljubljani	2	-	1	1	-	-	Dol pri Ljubljani
Dolenjske Toplice	1	-	-	1	-	-	Dolenjske Toplice
Domžale	5	-	-	2	2	1	Domžale
Dravograd	1	-	1	-	-	-	Dravograd
Duplek	1	-	-	-	1	-	Duplek
Gorenja vas-Poljane	1	-	-	-	1	-	Gorenja vas-Poljane
Gorišnica	2	-	-	1	1	-	Gorišnica
Gornja Radgona	5	-	1	2	1	1	Gornja Radgona
Grosuplje	4	-	2	-	2	-	Grosuplje
Hoče-Slivnica	3	1	-	-	2	-	Hoče-Slivnica
Hrastnik	4	-	2	2	-	-	Hrastnik
Hrpelje-Kozina	3	-	1	1	1	-	Hrpelje-Kozina
Idrija	4	-	-	2	2	-	Idrija
Ig	2	-	-	1	1	-	Ig
Ilirska Bistrica	4	-	1	2	1	-	Ilirska Bistrica
Ivančna Gorica	5	-	-	5	-	-	Ivančna Gorica
Izola - Isola	2	-	2	-	-	-	Izola - Isola
Jesenice	7	-	1	4	1	1	Jesenice
Kamnik	4	-	1	-	2	1	Kamnik
Kanal	4	-	-	4	-	-	Kanal
Kidričevo	1	-	-	1	-	-	Kidričevo
Kobarid	2	-	1	1	-	-	Kobarid
Kočevje	7	-	3	4	-	-	Kočevje
Komen	2	-	2	-	-	-	Komen
Komenda	2	-	-	1	1	-	Komenda
Kozje	3	-	1	2	-	-	Kozje
Križevci	1	-	-	1	-	-	Križevci

3.5.1 Članice občinskih svetov, izvoljene 22. 11. 1998, po mestnih in drugih občin ter starostnih skupinah (nadaljevanje)

Women members of municipal councils elected on 22. November 1998, by urban and other municipalities and age groups (continued)

Mestne občine Druge občine	Izvoljene skupaj Elected total	Starostne skupine Age groups					60 let in več years and more	Urban municipalities Other municipalities
		18-29 let/years	30-39	40-49	50-59			
SLOVENIJA - SKUPAJ	380	30	86	143	101	20	SLOVENIA - TOTAL	

**Proporcionalni sistem
Proportional system**

Krško	4	1	1	1	1	-	Krško
Kungota	1	-	-	-	1	-	Kungota
Laško	1	-	-	1	-	-	Laško
Lenart	3	1	1	1	-	-	Lenart
Lendava - Lendva	1	-	-	-	1	-	Lendava - Lendva
Litija	4	1	2	1	-	-	Litija
Ljutomer	5	-	1	3	1	-	Ljutomer
Logatec	1	-	-	1	-	-	Logatec
Loška dolina	3	-	-	2	1	-	Loška dolina
Lovrenc na Pohorju	1	-	-	-	1	-	Lovrenc na Pohorju
Lukovica	2	-	-	-	2	-	Lukovica
Majšperk	4	2	1	-	1	-	Majšperk
Markovci	1	-	-	-	1	-	Markovci
Medvode	4	-	1	2	1	-	Medvode
Mengeš	2	1	-	-	1	-	Mengeš
Metlika	3	-	1	1	1	-	Metlika
Mežica	2	-	-	-	1	1	Mežica
Miklavž na Dravskem polju	1	-	1	-	-	-	Miklavž na Dravskem polju
Miren-Kostanjevica	2	-	2	-	-	-	Miren-Kostanjevica
Mislinja	1	-	-	-	1	-	Mislinja
Moravče	2	1	-	1	-	-	Moravče
Mozirje	4	-	2	1	1	-	Mozirje
Muta	2	-	-	1	1	-	Muta
Naklo	1	-	-	-	1	-	Naklo
Oplotnica	2	-	-	2	-	-	Oplotnica
Ormož	2	2	-	-	-	-	Ormož
Pesnica	2	-	-	1	-	1	Pesnica
Piran - Pirano	4	-	-	2	2	-	Piran - Pirano
Pivka	3	1	-	1	-	1	Pivka
Podčetrtek	2	-	1	-	-	1	Podčetrtek
Polzela	2	-	1	-	1	-	Polzela
Postojna	4	1	1	2	-	-	Postojna
Prebold	1	-	-	-	1	-	Prebold
Prevalje	1	-	1	-	-	-	Prevalje
Puconci	1	-	-	1	-	-	Puconci
Rače-Fram	1	-	-	-	1	-	Rače-Fram
Radeče	1	-	-	1	-	-	Radeče
Radenci	2	-	-	2	-	-	Radenci
Radlje ob Dravi	4	-	1	2	1	-	Radlje ob Dravi
Radovljica	4	-	1	-	1	2	Radovljica
Ravne	3	-	1	1	1	-	Ravne
Ribnica	5	-	2	2	1	-	Ribnica
Rogaška Slatina	1	1	-	-	-	-	Rogaška Slatina
Rogašovci	1	-	1	-	-	-	Rogašovci
Rogatec	1	-	-	-	1	-	Rogatec
Ruše	3	-	-	-	2	1	Ruše
Selnica ob Dravi	2	-	-	1	1	-	Selnica ob Dravi
Semič	1	-	1	-	-	-	Semič
Sevnica	1	-	1	-	-	-	Sevnica
Sežana	1	1	-	-	-	-	Sežana
Slovenska Bistrica	5	-	-	2	3	-	Slovenska Bistrica
Slovenske Konjice	2	1	-	-	1	-	Slovenske Konjice
Šempeter - Vrtojba	2	-	-	1	-	1	Šempeter - Vrtojba
Šenčur	1	-	1	-	-	-	Šenčur
Šentilj	1	-	-	1	-	-	Šentilj
Šentjernej	4	-	1	2	1	-	Šentjernej

3.5.1 Članice občinskih svetov, izvoljene 22. 11. 1998, po mestnih in drugih občin ter starostnih skupinah (nadaljevanje)

Women members of municipal councils elected on 22. November 1998, by urban and other municipalities and age groups (continued)

Mestne občine Druge občine	Izvoljene skupaj Elected total	Starostne skupine Age groups					Urban municipalities Other municipalities
		18-29 let/years	30-39	40-49	50-59	60 let in več years and more	
SLOVENIJA - SKUPAJ	380	30	86	143	101	20	SLOVENIA - TOTAL
Proporcionalni sistem Proportional system							
Šentjur pri Celju	2	-	2	-	-	-	Šentjur pri Celju
Škocjan	3	-	2	1	-	-	Škocjan
Škofja Loka	8	-	2	2	3	1	Škofja Loka
Škofljica	1	1	-	-	-	-	Škofljica
Šmarje pri Jelšah	2	-	-	-	2	-	Šmarje pri Jelšah
Šoštanj	2	1	-	1	-	-	Šoštanj
Štore	1	-	-	-	1	-	Štore
Tolmin	3	-	-	3	-	-	Tolmin
Trbovlje	4	-	2	-	2	-	Trbovlje
Trebnje	3	-	2	1	-	-	Trebnje
Tržič	4	-	1	2	1	-	Tržič
Velike Lašče	1	-	-	1	-	-	Velike Lašče
Videm	2	1	-	-	1	-	Videm
Vipava	1	-	-	1	-	-	Vipava
Vojnik	2	-	-	2	-	-	Vojnik
Vrhnika	2	-	-	1	-	1	Vrhnika
Zagorje ob Savi	6	1	1	3	1	-	Zagorje ob Savi
Zreče	1	-	1	-	-	-	Zreče
Žalec	3	-	-	1	1	1	Žalec
Železniki	1	-	1	-	-	-	Železniki
Žiri	1	-	1	-	-	-	Žiri
Žužemborg	2	-	1	-	1	-	Žužemborg
Večinski sistem Majority system							
Druge občine - skupaj	40	4	9	17	9	1	Other municipalities - total
Benedikt	1	-	1	-	-	-	Benedikt
Bistrica ob Sotli	1	-	-	-	1	-	Bistrica ob Sotli
Bloke	1	-	1	-	-	-	Bloke
Cankova	1	-	-	-	-	1	Cankova
Dobje	1	1	-	-	-	-	Dobje
Gornji Grad	2	1	-	1	-	-	Gornji Grad
Grad	2	1	-	-	1	-	Grad
Horjul	1	-	-	1	-	-	Horjul
Jezersko	2	-	2	-	-	-	Jezersko
Juršinci	1	1	-	-	-	-	Juršinci
Ljubno	1	-	-	-	1	-	Ljubno
Luče	1	-	-	1	-	-	Luče
Mirna Peč	1	-	1	-	-	-	Mirna Peč
Nazarje	4	-	1	2	1	-	Nazarje
Odranci	1	-	-	1	-	-	Odranci
Osilnica	1	-	-	1	-	-	Osilnica
Podlehnik	1	-	-	1	-	-	Podlehnik
Podvelka	2	-	1	-	1	-	Podvelka
Solčava	1	-	-	1	-	-	Solčava
Sveta Ana	2	-	-	1	1	-	Sveta Ana
Šalovci	1	-	-	1	-	-	Šalovci
Šmartno ob Paki	1	-	-	1	-	-	Šmartno ob Paki
Trnovska vas	1	-	-	-	1	-	Trnovska vas
Trzin	4	-	-	3	1	-	Trzin
Veržej	3	-	1	1	1	-	Veržej
Vuzenica	2	-	1	1	-	-	Vuzenica

3.6 Člani in članice občinskih svetov, izvoljeni 22. 11. 1998, po mestnih in drugih občinah ter šolski izobrazbi

Members of municipal councils elected on 22 November 1998, by urban and other municipalities and school education

Mestne občine Druge občine	Izvoljeni skupaj Total	Šolska izobrazba School education					Urban municipalities Other municipalities
		nedokončana osnovna šola, osnovna šola unfinished and finished elementary school	2-3 letna poklicna šola 2-3-year vocational school	4-5 letna srednja šola 4-5-year secondary school	višja šola non-university college	visoka šola, fakulteta, akademija university, faculty, academy	
SLOVENIJA - SKUPAJ	3156	141	591	899	624	901	SLOVENIA - TOTAL

Proporcionalni sistem Proportional system

Mestne občine - skupaj	380	11	23	105	102	139	Urban municipalities - total
Celje	33	1	3	7	4	18	Celje
Kranj	33	1	2	2	5	23	Kranj
Ljubljana	45	-	-	12	2	31	Ljubljana
Maribor	45	-	3	8	13	21	Maribor
Murska Sobota	26	-	4	2	2	18	Murska Sobota
Nova Gorica	32	1	-	5	8	18	Nova Gorica
Novo mesto	32	-	1	2	6	23	Novo mesto
Ptuj	29	-	2	12	7	8	Ptuj
Slovenj Gradec	25	-	3	8	8	6	Slovenj Gradec
Velenje	33	-	3	8	6	16	Velenje
Druge občine - skupaj	2415	89	443	717	503	663	Other municipalities - total
Ajdovščina	26	1	4	8	6	7	Ajdovščina
Beltinci	18	1	3	7	5	2	Beltinci
Bled	20	-	1	4	5	10	Bled
Bohinj	16	-	-	8	4	4	Bohinj
Borovnica	13	-	4	3	4	2	Borovnica
Bovec	12	-	5	3	2	2	Bovec
Braslovče	15	2	2	4	2	5	Braslovče
Brda	16	-	2	5	-	9	Brda
Brezovica	18	-	4	8	1	5	Brezovica
Brežice	30	-	3	8	9	10	Brežice
Cerkije na Gorenjskem	16	-	8	4	4	-	Cerkije na Gorenjskem
Cerknica	19	-	4	6	2	7	Cerknica
Cerkno	16	-	4	6	2	4	Cerkno
Črenšovci	14	3	5	3	1	2	Črenšovci
Črna na Koroškem	13	-	1	5	4	3	Črna na Koroškem
Črnomelj	23	-	1	9	6	7	Črnomelj
Divača	15	-	4	7	1	3	Divača
Dobrepolje	12	1	2	4	1	4	Dobrepolje
Dobrova-Polhov Gradec	16	-	8	4	1	3	Dobrova-Polhov Gradec
Dol pri Ljubljani	13	-	3	3	2	5	Dol pri Ljubljani
Dolenjske Toplice	12	1	2	4	2	3	Dolenjske Toplice
Domžale	31	-	4	5	7	15	Domžale
Dravograd	18	-	3	5	4	6	Dravograd
Duplek	16	1	5	6	3	1	Duplek
Gorenja vas-Poljane	17	-	6	6	2	3	Gorenja vas-Poljane
Gorišnica	16	-	-	6	7	3	Gorišnica
Gornja Radgona	22	-	1	12	6	3	Gornja Radgona
Gornji Petrovci	13	3	5	2	2	1	Gornji Petrovci
Grosuplje	22	-	3	4	8	7	Grosuplje
Hajdina	14	7	5	1	-	1	Hajdina
Hoče-Slivnica	19	1	4	7	5	2	Hoče-Slivnica
Hrastnik	20	-	1	5	8	6	Hrastnik
Hrpelje-Kozina	14	-	2	5	3	4	Hrpelje-Kozina
Idrija	21	-	2	9	3	7	Idrija

3.6 Člani in članice občinskih svetov, izvoljeni 22. 11. 1998, po mestnih in drugih občinah ter šolski izobrazbi (nadaljevanje)

Members of municipal councils elected on 22 November 1998, by urban and other municipalities and school education (continued)

Mestne občine Druge občine	Izvoljeni skupaj Total	Šolska izobrazba School education					Urban municipalities Other municipalities
		nedokončana osnovna šola, osnovna šola unfinished and finished elementary school	2-3 letna poklicna šola 2-3-year vocational school	4-5 letna srednja šola 4-5-year secondary school	višja šola non-university college	visoka šola, fakulteta, akademija university, faculty, academy	
SLOVENIJA - SKUPAJ	3156	141	591	899	624	901	SLOVENIA - TOTAL

Proporcionalni sistem Proportional system

Ig	14	-	5	7	2	-	Ig
Ilirska Bistrica	23	-	-	4	8	11	Ilirska Bistrica
Ivančna Gorica	21	1	5	4	4	7	Ivančna Gorica
Izola - Isola	23	-	1	6	6	10	Izola - Isola
Jesenice	28	-	3	8	6	11	Jesenice
Kamnik	29	1	3	13	5	7	Kamnik
Kanal	17	-	5	4	5	3	Kanal
Kidričevo	17	-	6	7	3	1	Kidričevo
Kobarid	16	-	4	3	5	4	Kobarid
Kočevo	24	-	-	3	6	15	Kočevo
Komen	13	1	2	5	1	4	Komen
Komenda	14	1	4	5	2	2	Komenda
Kozje	15	-	6	7	-	2	Kozje
Kranjska Gora	16	-	4	5	2	5	Kranjska Gora
Križevci	13	3	6	-	3	1	Križevci
Krško	31	-	3	11	8	9	Krško
Kungota	14	-	1	9	2	2	Kungota
Laško	23	1	4	5	5	8	Laško
Lenart	25	-	2	12	4	7	Lenart
Lendava - Lendva	22	-	4	3	8	7	Lendava - Lendva
Litija	26	-	-	12	10	4	Litija
Ljutomer	21	2	4	4	8	3	Ljutomer
Logatec	19	-	5	2	4	8	Logatec
Loška dolina	14	-	1	7	2	4	Loška dolina
Lovrenc na Pohorju	12	1	9	-	2	-	Lovrenc na Pohorju
Lukovica	14	-	6	5	1	2	Lukovica
Majšperk	14	-	-	6	4	4	Majšperk
Markovci	15	1	4	4	2	4	Markovci
Medvode	23	-	2	3	5	13	Medvode
Mengeš	19	-	4	5	4	6	Mengeš
Metlika	18	1	3	3	6	5	Metlika
Mežica	14	-	-	3	4	7	Mežica
Miklavž na Dravskem polju	16	-	1	6	7	2	Miklavž na Dravskem polju
Miren-Kostanjevica	15	-	4	5	4	2	Miren-Kostanjevica
Mislinja	14	-	2	4	4	4	Mislinja
Moravče	14	4	7	2	-	1	Moravče
Moravske Toplice	17	4	4	6	1	2	Moravske Toplice
Mozirje	19	-	1	7	1	10	Mozirje
Muta	13	-	3	4	6	-	Muta
Naklo	15	-	-	10	1	4	Naklo
Oplotnica	15	3	5	-	4	3	Oplotnica
Ormož	26	-	8	4	8	6	Ormož
Pesnica	17	-	4	6	4	3	Pesnica
Piran - Pirano	25	-	2	3	6	14	Piran - Pirano
Pivka	16	-	3	6	4	3	Pivka
Podčetrtek	12	2	-	6	3	1	Podčetrtek
Potzela	16	-	5	8	1	2	Potzela
Postojna	23	1	3	4	6	9	Postojna
Prebold	15	1	4	3	2	5	Prebold
Prevalje	17	-	-	5	3	9	Prevalje

3.6 Člani in članice občinskih svetov, izvoljeni 22. 11. 1998, po mestnih in drugih občinah ter šolski izobrazbi (nadaljevanje)

Members of municipal councils elected on 22 November 1998, by urban and other municipalities and school education (continued)

Mestne občine Druge občine	Izvoljeni skupaj Total	Šolska izobrazba School education					Urban municipalities Other municipalities
		nedokončana osnovna šola, osnovna šola unfinished and finished elementary school	2-3 letna poklicna šola 2-3-year vocational school	4-5 letna srednja šola 4-5-year secondary school	višja šola non-university college	visoka šola, fakulteta, akademija university, faculty, academy	
SLOVENIJA - SKUPAJ	3156	141	591	899	624	901	SLOVENIA - TOTAL
Proporcionalni sistem Proportional system							
Puconci	16	-	7	3	5	1	Puconci
Rače-Fram	16	-	2	6	5	3	Rače-Fram
Radeče	16	1	7	6	1	1	Radeče
Radenci	16	-	-	5	7	4	Radenci
Radlje ob Dravi	16	-	2	6	4	4	Radlje ob Dravi
Radovljica	26	-	2	7	6	11	Radovljica
Ravne na Koroškem	22	-	4	4	6	8	Ravne na Koroškem
Ribnica	19	1	2	1	5	10	Ribnica
Rogaška Slatina	20	-	2	7	6	5	Rogaška Slatina
Rogašovci	14	2	6	1	4	1	Rogašovci
Rogatec	12	-	-	8	3	1	Rogatec
Ruše	18	-	3	5	4	6	Ruše
Selnica ob Dravi	15	-	1	8	3	3	Selnica ob Dravi
Semič	13	2	4	6	-	1	Semič
Sevnica	25	-	6	3	10	6	Sevnica
Sežana	20	-	1	7	1	11	Sežana
Slovenska Bistrica	31	14	11	1	3	2	Slovenska Bistrica
Slovenske Konjice	23	3	1	10	3	6	Slovenske Konjice
Starše	13	-	5	3	3	2	Starše
Šempeter - Vrtojba	16	-	2	3	5	6	Šempeter - Vrtojba
Šenčur	17	1	6	1	2	7	Šenčur
Šentij	18	-	8	4	3	3	Šentij
Šentjernej	17	2	5	6	-	4	Šentjernej
Šentjur pri Celju	26	-	4	9	6	7	Šentjur pri Celju
Škocjan	12	-	4	3	2	3	Škocjan
Škofja Loka	28	1	3	8	4	12	Škofja Loka
Škofljica	13	-	2	6	1	4	Škofljica
Šmarje pri Jelšah	19	1	-	7	6	5	Šmarje pri Jelšah
Šoštanj	20	3	1	10	3	3	Šoštanj
Štore	14	1	4	5	3	1	Štore
Tišina	14	1	4	3	4	2	Tišina
Tolmin	22	2	5	3	4	8	Tolmin
Trbovlje	27	-	-	7	5	15	Trbovlje
Trebnje	25	-	3	8	3	11	Trebnje
Tržič	24	-	1	12	5	6	Tržič
Tumišče	13	-	2	4	6	1	Tumišče
Velike Lašče	12	1	6	1	2	2	Velike Lašče
Videm	16	-	6	8	1	1	Videm
Vipava	16	-	2	9	2	3	Vipava
Vodice	15	1	6	4	2	2	Vodice
Vojnik	18	-	4	6	4	4	Vojnik
Vrhnika	24	-	-	9	2	13	Vrhnika
Zagorje ob Savi	25	-	4	10	4	7	Zagorje ob Savi
Zreče	16	-	3	4	3	6	Zreče
Žalec	28	-	5	6	7	10	Žalec
Železniki	17	1	1	4	4	7	Železniki
Žiri	15	1	2	3	1	8	Žiri
Žirovnica	14	1	-	5	5	3	Žirovnica
Žužemborg	15	-	11	2	1	1	Žužemborg

3.6 Člani in članice občinskih svetov, izvoljeni 22. 11. 1998, po mestnih in drugih občinah ter šolski izobrazbi (nadaljevanje)

Members of municipal councils elected on 22 November 1998, by urban and other municipalities and school education (continued)

Mestne občine Druge občine	Izvoljeni skupaj Total	Šolska izobrazba School education					Urban municipalities Other municipalities
		nedokončana osnovna šola, osnovna šola unfinished and finished elementary school	2-3 letna poklicna šola 2-3-year vocational school	4-5 letna srednja šola 4-5-year secondary school	višja šola non-university college	visoka šola, fakulteta, akademija university, faculty, academy	
SLOVENIJA - SKUPAJ	3156	141	591	899	624	901	SLOVENIA - TOTAL

Večinski sistem Majority system

Druge občine - skupaj	408	49	127	116	60	56	Other municipalities - total
Benedikt	7	3	1	2	1	-	Benedikt
Bistrica ob Sotli	7	-	3	3	1	-	Bistrica ob Sotli
Bloke	7	-	1	1	2	3	Bloke
Cankova	9	1	4	2	2	-	Cankova
Cerkvenjak	8	-	5	2	1	-	Cerkvenjak
Destričnik	9	-	4	3	-	2	Destričnik
Dobje	7	1	1	4	1	-	Dobje
Dobrna	8	-	6	1	-	1	Dobrna
Dobrovnik	7	1	5	-	1	-	Dobrovnik
Domava	10	-	5	4	1	-	Domava
Gornji Grad	10	-	4	4	2	-	Gornji Grad
Grad	11	1	3	6	1	-	Grad
Hodoš - Hodos	7	5	1	1	-	-	Hodoš - Hodos
Horjul	11	2	5	2	-	2	Horjul
Jezerško	7	-	-	3	2	2	Jezerško
Juršinci	9	1	6	1	1	-	Juršinci
Kobilje	8	2	-	3	1	2	Kobilje
Kostel	7	-	1	1	1	4	Kostel
Kuzma	8	1	4	1	2	-	Kuzma
Ljubno	10	-	-	5	3	2	Ljubno
Loški Potok	8	-	5	1	1	1	Loški Potok
Luče	11	5	2	2	1	1	Luče
Mima Peč	10	-	2	4	1	3	Mima Peč
Nazarje	11	1	3	1	4	2	Nazarje
Odranci	9	2	1	3	2	1	Odranci
Oslinica	7	-	2	3	-	2	Oslinica
Podlehnik	8	-	4	1	3	-	Podlehnik
Podvelka	9	-	1	4	3	1	Podvelka
Preddvor	11	1	1	7	1	1	Preddvor
Razkrižje	7	1	-	1	3	2	Razkrižje
Ribnica na Pohorju	7	-	2	2	1	2	Ribnica na Pohorju
Sodražica	9	-	3	1	2	3	Sodražica
Solčava	7	2	1	1	3	-	Solčava
Sveta Ana	9	2	7	-	-	-	Sveta Ana
Sveti Andraž v Slovenskih goricah	7	-	1	5	-	1	Sveti Andraž v Slovenskih goricah
Sveti Jurij	11	1	8	1	1	-	Sveti Jurij
Šalovci	7	1	4	1	-	1	Šalovci
Šmartno ob Paki	10	-	3	2	2	3	Šmartno ob Paki
Tabor	7	1	5	1	-	-	Tabor
Trnovska vas	7	-	2	1	1	3	Trnovska vas
Trzin	11	1	-	6	-	4	Trzin
Velika Polana	7	1	2	1	3	-	Velika Polana
Veržej	7	6	-	-	1	-	Veržej
Vitanje	10	3	-	4	2	1	Vitanje
Vransko	9	2	1	2	1	3	Vransko
Vuzenica	11	0	2	6	1	2	Vuzenica
Zavrč	7	1	4	2	-	-	Zavrč
Žetale	7	0	2	4	-	1	Žetale

3.6.1 Članice občinskih svetov, izvoljene 22. 11. 1998, po mestnih in drugih občinah ter šolski izobrazbi
Women members of municipal councils elected on 22 November 1998, by urban and other municipalities and school education

Mestne občine Druge občine	Skupaj Total	Šolska izobrazba School education					Urban municipalities Other municipalities
		nedokončana osnovna šola, osnovna šola unfinished and finished elementary school	2-3 letna poklicna šola 2-3-year vocational school	4-5 letna srednja šola 4-5-year secondary school	višja šola non-university college	visoka šola, fakulteta, akademija university, faculty, academy	
SLOVENIJA - SKUPAJ	380	11	23	105	102	139	SLOVENIA - TOTAL

**Proporcionalni sistem
Proportional system**

Mestne občine - skupaj	51	-	-	12	7	32	Urban municipalities - total
Celje	4	-	-	1	-	3	Celje
Kranj	1	-	-	-	-	1	Kranj
Ljubljana	10	-	-	2	1	7	Ljubljana
Maribor	12	-	-	4	3	5	Maribor
Murska Sobota	4	-	-	-	-	4	Murska Sobota
Nova Gorica	4	-	-	-	-	4	Nova Gorica
Novo mesto	5	-	-	-	-	5	Novo mesto
Ptuj	3	-	-	-	2	1	Ptuj
Slovenj Gradec	4	-	-	3	-	1	Slovenj Gradec
Velenje	4	-	-	2	1	1	Velenje
Druge občine - skupaj	289	6	22	81	81	99	Other municipalities - total
Ajdovščina	1	-	-	1	-	-	Ajdovščina
Beltinci	1	-	-	1	-	-	Beltinci
Bled	3	-	-	-	1	2	Bled
Bohinj	1	-	-	-	-	1	Bohinj
Bovec	1	-	1	-	-	-	Bovec
Braslovče	1	-	-	-	-	1	Braslovče
Brdca	3	-	-	1	-	2	Brdca
Brezovica	5	-	1	1	1	2	Brezovica
Brežice	3	-	-	2	-	1	Brežice
Cerknica	4	-	-	1	-	3	Cerknica
Cerkno	1	-	-	-	1	-	Cerkno
Črnomelj	1	-	-	-	-	1	Črnomelj
Dobrepolje	1	-	-	-	-	1	Dobrepolje
Dobrova-Polhov Gradec	1	-	-	1	-	-	Dobrova-Polhov Gradec
Dol pri Ljubljani	2	-	-	1	-	1	Dol pri Ljubljani
Dolenjske Toplice	1	-	-	-	1	-	Dolenjske Toplice
Domžale	5	-	1	1	1	2	Domžale
Dravograd	1	-	-	-	-	1	Dravograd
Duplek	1	-	-	1	-	-	Duplek
Gorenja vas-Poljane	1	-	-	1	-	-	Gorenja vas-Poljane
Gorišnica	2	-	-	1	1	-	Gorišnica
Gornja Radgona	5	-	-	4	1	-	Gornja Radgona
Grosuplje	4	-	-	-	3	1	Grosuplje
Hoče-Slivnica	3	-	-	-	2	1	Hoče-Slivnica
Hrastnik	4	-	-	1	1	2	Hrastnik
Hrpelje-Kozina	3	-	-	1	1	1	Hrpelje-Kozina
Idrija	4	-	-	3	-	1	Idrija
Ig	2	-	1	1	-	-	Ig
Ilirska Bistrica	4	-	-	-	1	3	Ilirska Bistrica
Ivančna Gorica	5	-	1	1	2	1	Ivančna Gorica

3.6.1 Članice občinskih svetov, izvoljene 22. 11. 1998, po mestnih in drugih občinah ter šolski izobrazbi (nadaljevanje)

Women members of municipal councils elected on 22 November 1998, by urban and other municipalities and school education (continued)

Mestne občine Druge občine	Skupaj Total	Šolska izobrazba School education					Urban municipalities Other municipalities
		nedokončana osnovna šola, osnovna šola unfinished and finished elementary school	2-3 letna poklicna šola 2-3-year vocational school	4-5 letna srednja šola 4-5-year secondary school	višja šola non-university college	visoka šola, fakulteta, akademija university, faculty, academy	
SLOVENIJA - SKUPAJ	380	11	23	105	102	139	SLOVENIA - TOTAL

Proporcionalni sistem
Proportional system

Izola - Isola	2	-	-	-	-	2	Izola - Isola
Jesenice	7	-	1	3	2	1	Jesenice
Kamnik	4	-	-	3	-	1	Kamnik
Kanal	4	-	1	-	1	2	Kanal
Kidričevo	1	-	-	1	-	-	Kidričevo
Kobarid	2	-	-	-	1	1	Kobarid
Kočevje	7	-	-	1	2	4	Kočevje
Komen	2	1	-	-	1	-	Komen
Komenda	2	-	-	1	-	1	Komenda
Kozje	3	-	-	3	-	-	Kozje
Križevci	1	-	1	-	-	-	Križevci
Krško	4	-	1	3	-	-	Krško
Kungota	1	-	-	1	-	-	Kungota
Laško	1	-	-	-	-	1	Laško
Lenart	3	-	1	1	1	-	Lenart
Lendava - Lendva	1	-	-	-	1	-	Lendava- Lendva
Litija	4	-	-	1	2	1	Litija
Ljutomer	5	-	-	1	3	1	Ljutomer
Logatec	1	-	-	1	-	-	Logatec
Loška dolina	3	-	-	-	1	2	Loška dolina
Lovrenc na Pohorju	1	-	1	-	-	-	Lovrenc na Pohorju
Lukovica	2	-	-	1	1	-	Lukovica
Majšperk	4	-	-	1	2	1	Majšperk
Markovci	1	-	-	-	1	-	Markovci
Medvode	4	-	-	1	1	2	Medvode
Mengeš	2	-	-	1	1	-	Mengeš
Metlika	3	-	-	1	2	-	Metlika
Mežica	2	-	-	-	1	1	Mežica
Miklavž na Dravskem polju	1	-	-	-	1	-	Miklavž na Dravskem polju
Miren-Kostanjevica	2	-	-	-	2	-	Miren-Kostanjevica
Mislinja	1	-	-	-	-	1	Mislinja
Moravče	2	1	-	1	-	-	Moravče
Mozirje	4	-	-	2	1	1	Mozirje
Muta	2	-	-	-	2	-	Muta
Nakio	1	-	-	1	-	-	Nakio
Oplotnica	2	-	1	-	1	-	Oplotnica
Ormož	2	-	-	-	-	2	Ormož
Pesnica	2	-	-	1	1	-	Pesnica
Piran - Pirano	4	-	-	-	1	3	Piran - Pirano
Pivka	3	-	1	1	-	1	Pivka
Podčetrtek	2	-	-	1	1	-	Podčetrtek
Potzela	2	-	-	2	-	-	Potzela
Postojna	4	-	-	-	1	3	Postojna
Prebold	1	-	-	1	-	-	Prebold
Prevalje	1	-	-	-	1	-	Prevalje

3.6.1 Članice občinskih svetov, izvoljene 22. 11. 1998, po mestnih in drugih občinah ter šolski izobrazbi (nadaljevanje)

Women members of municipal councils elected on 22 November 1998, by urban and other municipalities and school education (continued)

Mestne občine Druge občine	Skupaj Total	Šolska izobrazba School education					Urban municipalities Other municipalities
		nedokončana osnovna šola, osnovna šola unfinished and finished elementary school	2-3 letna poklicna šola 2-3-year vocational school	4-5 letna srednja šola 4-5-year secondary school	višja šola non-university college	visoka šola, fakulteta, akademija university, faculty, academy	
SLOVENIJA - SKUPAJ	380	11	23	105	102	139	SLOVENIA - TOTAL

**Proporcionalni sistem
Proportional system**

Puonci	1	-	-	-	1	-	Puonci
Rače-Fram	1	-	-	-	1	-	Rače-Fram
Radeče	1	1	-	-	-	-	Radeče
Radenci	2	-	-	-	2	-	Radenci
Radlje ob Dravi	4	-	-	2	-	2	Radlje ob Dravi
Radovljica	4	-	-	1	2	1	Radovljica
Ravne na Koroškem	3	-	-	-	3	-	Ravne na Koroškem
Ribnica	5	-	-	-	2	3	Ribnica
Rogaška Slatina	1	-	-	-	-	1	Rogaška Slatina
Rogašovci	1	-	-	-	1	-	Rogašovci
Rogatec	1	-	-	1	-	-	Rogatec
Ruše	3	-	-	1	1	1	Ruše
Selnica ob Dravi	2	-	-	-	1	1	Selnica ob Dravi
Semič	1	-	1	-	-	-	Semič
Sevnica	1	-	-	-	-	1	Sevnica
Sežana	1	-	-	1	-	-	Sežana
Slovenska Bistrica	5	1	2	-	1	1	Slovenska Bistrica
Slovenske Konjice	2	-	1	1	-	-	Slovenske Konjice
Šempeter - Vrtojba	2	-	-	1	1	-	Šempeter - Vrtojba
Šenčur	1	-	-	-	-	1	Šenčur
Šentilj	1	-	1	-	-	-	Šentilj
Šentjamej	4	1	-	-	-	3	Šentjamej
Šentjur pri Celju	2	-	-	-	1	1	Šentjur pri Celju
Škocjan	3	-	-	-	1	2	Škocjan
Škofja Loka	8	-	1	2	1	4	Škofja Loka
Škofljica	1	-	-	1	-	-	Škofljica
Šmarje pri Jelšah	2	-	-	-	2	-	Šmarje pri Jelšah
Šoštanj	2	-	-	1	-	1	Šoštanj
Štore	1	-	1	-	-	-	Štore
Tolmin	3	1	-	-	1	1	Tolmin
Trbovlje	4	-	-	-	1	3	Trbovlje
Trebnje	3	-	-	2	-	1	Trebnje
Tržič	4	-	-	1	1	2	Tržič
Velike Lašče	1	-	-	-	-	1	Velike Lašče
Videm	2	-	-	1	1	-	Videm
Vipava	1	-	-	1	-	-	Vipava
Vojnik	2	-	-	1	-	1	Vojnik
Vrhnika	2	-	-	-	1	1	Vrhnika
Zagorje ob Savi	6	-	-	3	-	3	Zagorje ob Savi
Zreče	1	-	-	-	-	1	Zreče
Žalec	3	-	-	1	1	1	Žalec
Železniki	1	-	-	-	1	-	Železniki
Žiri	1	-	-	-	-	1	Žiri
Žužemborg	2	-	2	-	-	-	Žužemborg

3.6.1 Članice občinskih svetov, izvoljene 22. 11. 1998, po mestnih in drugih občinah ter šolski izobrazbi (nadaljevanje)

Women members of municipal councils elected on 22 November 1998, by urban and other municipalities and school education (continued)

Mestne občine Druge občine	Skupaj Total	Šolska izobrazba School education					Urban municipalities Other municipalities
		nedokončana osnovna šola, osnovna šola unfinished and finished elementary school	2-3 letna poklicna šola 2-3-year vocational school	4-5 letna srednja šola 4-5-year secondary school	višja šola non-university college	visoka šola, fakulteta, akademija university, faculty, academy	
SLOVENIJA - SKUPAJ	380	11	23	105	102	139	SLOVENIA - TOTAL

**Večinski sistem
Majority system**

Druge občine - skupaj	40	5	1	12	14	8	Other municipalities - total
Benedikt	1	-	-	1	-	-	Benedikt
Bistrica ob Sotli	1	-	-	1	-	-	Bistrica ob Sotli
Bloke	1	-	-	-	1	-	Bloke
Cankova	1	1	-	-	-	-	Cankova
Dobje	1	-	-	1	-	-	Dobje
Gornji Grad	2	-	-	2	-	-	Gornji Grad
Grad	2	-	-	1	1	-	Grad
Horjul	1	-	-	-	-	1	Horjul
Jezersko	2	-	-	-	2	-	Jezersko
Juršinci	1	-	-	-	1	-	Juršinci
Ljubno	1	-	-	-	1	-	Ljubno
Luče	1	-	-	-	1	-	Luče
Mima Peč	1	-	-	-	-	1	Mima Peč
Nazarje	4	-	-	1	1	2	Nazarje
Odranci	1	-	-	-	1	-	Odranci
Osinica	1	-	-	-	-	1	Osinica
Podlehnik	1	-	-	-	1	-	Podlehnik
Podvelka	2	-	-	1	1	-	Podvelka
Solčava	1	-	-	-	1	-	Solčava
Sveta Ana	2	1	1	-	-	-	Sveta Ana
Šalovci	1	-	-	-	-	1	Šalovci
Šmartno ob Paki	1	-	-	-	1	-	Šmartno ob Paki
Trnovska vas	1	-	-	-	-	1	Trnovska vas
Trzin	4	-	-	3	-	1	Trzin
Veržej	3	3	-	-	-	-	Veržej
Vuzenica	2	-	-	1	1	-	Vuzenica

3.7 Člani in članice občinskih svetov, izvoljene 22. 11. 1998, po mestnih in drugih občin ter poklicnih skupinah

Members of municipal councils elected on 22 November 1998, by urban and other municipalities and groups of occupations

	Poklicne skupine Groups of occupations														Urban municipalities Other municipalities		
	Skupaj Total	zakonodajalci/zakonodajalke, visoki uradniki/visoke uradnice, menedžerji/menedžerke	strokovnjaki/strokovnjakinje	tehnik/tehnice in drugi strokovni delavci/druge strokovne sodelavke	uradniki/uradnice	poklici za storitve prodajalci/prodajalke	kmetovalci/kmetovalke, gozdarji/gozdarke, ribiči/ribovke	poklici za neindustrijski način dela	upravljalci/upravljalke strojev in naprav, industrijski izdelovalci/izdelovalke in sestavjalike	poklici za preprosta dela	vojaški poklici	osebe z lastnimi dohodi	vzdrževane osebe	druge vzdrževane osebe		nezaaposleni	neznano
Mestne občine Druga občine		legislati- ons, senior officials, managers	profession- als	technicians and associate professionals	clerks	service workers and shop and market sales workers	skilled agricultural and fishery workers	craft and related trades workers	plant and machine operators and assemblers	elemen- tary occu- pations	armed forces	persons with own income	supp- orted persons	other supp- orted persons	unem- ployed	unk- nown	
SLOVENIJA - SKUPAJ	3156	722	591	472	146	234	207	132	102	22	1	408	55	20	34	10	SLOVENIA - TOTAL

Proporcionalni sistem Proportional system

Mestne občine - skupaj	333	124	81	32	10	5	5	11	3	-	-	57	3	-	1	1	Urban municipalities - total
Celje	33	10	8	4	1	1	1	3	-	-	-	5	-	-	-	-	Celje
Kranj	33	14	7	1	3	-	1	-	-	-	-	7	-	-	-	-	Kranj
Ljubljana	45	21	13	5	-	-	-	-	-	-	-	5	1	-	-	-	Ljubljana
Maribor	45	19	11	4	2	-	-	1	-	-	-	7	1	-	-	-	Maribor
Murska Sobota	26	11	7	1	-	2	-	-	-	-	-	5	-	-	-	-	Murska Sobota
Nova Gorica	32	21	6	1	-	-	2	-	-	-	-	1	1	-	-	-	Nova Gorica
Novo mesto	32	10	9	1	2	1	-	-	1	-	-	7	-	-	1	-	Novo mesto
Ptuj	29	7	3	4	1	-	1	4	2	-	-	7	-	-	-	-	Ptuj
Slovenj Gradec	25	-	8	10	-	1	-	1	-	-	-	5	-	-	-	-	Slovenj Gradec
Velenje	33	11	9	1	1	-	-	2	-	-	-	8	-	-	-	1	Velenje
Druga občine - skupaj	2415	571	455	367	110	183	131	87	67	19	1	323	46	19	27	9	Other municipalities - total
Ajdovščina	26	4	8	8	-	-	1	-	1	2	-	2	-	-	-	-	Ajdovščina
Beltinci	18	2	2	2	3	1	1	1	1	-	-	4	-	-	1	-	Beltinci
Bled	20	6	4	-	-	1	-	-	-	-	-	5	-	4	-	-	Bled
Bohinj	16	8	4	1	-	-	-	-	-	-	-	1	1	-	1	-	Bohinj
Borovnica	13	6	-	2	-	1	-	-	-	-	-	2	-	-	-	2	Borovnica
Bovec	12	1	3	-	-	5	1	-	-	-	-	1	-	-	1	-	Bovec
Braslovče	15	3	3	2	1	-	2	-	1	-	-	3	-	-	-	-	Braslovče
Brdca	16	6	3	1	2	-	1	1	-	-	-	2	-	-	-	-	Brdca
Brezovica	18	-	3	9	-	1	1	-	-	-	-	4	-	-	-	-	Brezovica
Brežice	30	12	-	5	-	5	-	-	2	-	-	5	-	-	1	-	Brežice
Cerkije na Gorenjskem	16	5	1	5	1	1	-	-	-	-	-	2	-	-	1	-	Cerkije na Gorenjskem
Cerknica	19	1	4	2	2	2	-	5	-	-	-	2	-	1	-	-	Cerknica
Cerkno	16	5	1	4	1	2	2	-	-	-	-	1	-	-	-	-	Cerkno
Črenšovci	14	3	2	2	-	-	3	-	2	1	-	-	1	-	-	-	Črenšovci

3.7 Člani in članice občinskih svetov, izvoljene 22. 11. 1998, po mestnih in drugih občin ter poklicnih skupinah (nadaljevanje)

Members of municipal councils elected on 22 November 1998, by urban and other municipalities and groups of occupations (continued)

	Poklicne skupine Groups of occupations														Urban municipalities Other municipalities		
	Skupaj Total	zakonodajalci/zakonodajalke, visoki uradniki/visoke uradnice, menedžerji/menedžerke	strokovnjaki/strokovnjakinje	tehnik/tehnice in drugi strokovni delavci/druge strokovne sodelavke	uradniki/uradnice	poklici za storitve prodajalci/prodajalke	kmetovalci/kmetovalke, gozdarji/gozdarke, ribiči/ribičice, lovci/lovke	poklici za neindustrijski način dela	upravitelji/upraviteljke strojev in naprav, industrijski izdelovalci/izdelovalke in sestavjalke	poklici za preprosta dela	vojaški poklici	osebe z lastnimi dohodki	vzdrževane osebe	druge vzdrževane osebe		nezaposleni	neznano
Mestne občine Druge občine		legislativni, seniori uradniki, menedžerji	profesionalni	tehničarji in asistencijski strokovnjaki	clerki	service workers and shop and market sales workers	skilled agricultural and fishery workers	craft and related trades workers	plant and machine operators and assemblers	elementary occupations	armed forces	persons with own income	supported persons	other supported persons	unemployed	unknown	
SLOVENIJA - SKUPAJ	3156	722	591	472	146	234	207	132	102	22	1	408	55	20	34	10	SLOVENIA - TOTAL

Proportionalni sistem
Proportional system

Črna na Koroškem	13	6	3	-	-	1	2	-	-	-	-	1	-	-	-	-	Črna na Koroškem
Črnomelj	23	2	1	1	1	1	-	-	-	-	-	4	6	7	-	-	Črnomelj
Divača	15	7	2	-	-	-	1	-	3	1	-	1	-	-	-	-	Divača
Dobrepolje	12	-	5	4	-	1	1	-	-	-	-	1	-	-	-	-	Dobrepolje
Dobrova-Polhov Gradec	16	4	3	3	1	3	1	-	-	-	-	1	-	-	-	-	Dobrova-Polhov Gradec
Dol pri Ljubljani	13	4	3	2	-	2	-	1	1	-	-	-	-	-	-	-	Dol pri Ljubljani
Dolenjske Toplice	12	4	1	3	1	1	-	-	-	-	-	2	-	-	-	-	Dolenjske Toplice
Domžale	31	15	8	5	-	1	-	-	-	-	-	2	-	-	-	-	Domžale
Dravograd	18	4	4	1	-	2	1	1	-	-	-	5	-	-	-	-	Dravograd
Duplek	16	2	2	4	1	2	2	-	1	-	-	2	-	-	-	-	Duplek
Gorenja vas-Poljane	17	-	3	-	2	2	3	-	-	4	-	3	-	-	-	-	Gorenja vas-Poljane
Gorišnica	16	5	3	5	1	1	1	-	-	-	-	-	-	-	-	-	Gorišnica
Gornja Radgona	22	8	2	4	-	3	1	1	-	-	-	3	-	-	-	-	Gornja Radgona
Gornji Petrovci	13	-	3	1	1	3	5	-	-	-	-	-	-	-	-	-	Gornji Petrovci
Grosuplje	22	9	6	4	-	1	1	-	1	-	-	-	-	-	-	-	Grosuplje
Hajdina	14	6	1	5	-	-	-	-	-	1	-	1	-	-	-	-	Hajdina
Hoče-Slivnica	19	2	4	1	3	6	2	-	-	-	-	1	-	-	-	-	Hoče-Slivnica
Hrastnik	20	7	2	4	1	-	-	-	1	-	-	4	1	-	-	-	Hrastnik
Hrpelje-Kozina	14	4	4	3	-	1	-	-	-	-	-	2	-	-	-	-	Hrpelje-Kozina
Idrija	21	11	1	5	1	1	-	1	-	-	-	1	-	-	-	-	Idrija
Ig	14	3	1	6	-	1	-	-	1	-	-	1	1	-	-	-	Ig
Ilirska Bistrica	23	11	4	3	-	-	-	-	-	-	-	3	1	-	1	-	Ilirska Bistrica
Ivančna Gorica	21	8	5	2	3	-	2	-	-	-	-	1	-	-	-	-	Ivančna Gorica
Izola - Isola	23	2	11	2	3	3	1	-	-	-	-	1	-	-	-	-	Izola - Isola
Jesenice	28	13	3	4	1	1	-	-	-	-	-	4	-	-	2	-	Jesenice
Kamnik	29	4	5	11	1	1	1	-	3	-	1	2	-	-	-	-	Kamnik
Kanal	17	1	2	8	-	-	-	-	1	-	-	5	-	-	-	-	Kanal
Kidričevo	17	-	-	6	1	1	4	1	3	-	-	1	-	-	-	-	Kidričevo
Kobarid	16	4	3	2	-	3	-	2	-	-	-	1	-	-	1	-	Kobarid
Kočevje	24	-	13	-	1	1	-	-	-	-	-	3	6	-	-	-	Kočevje
Komen	13	5	-	3	1	1	-	1	-	1	-	1	-	-	-	-	Komen

3.7 Člani in članice občinskih svetov, izvoljene 22. 11. 1998, po mestnih in drugih občin ter poklicnih skupinah (nadaljevanje)

Members of municipal councils elected on 22 November 1998, by urban and other municipalities and groups of occupations (continued)

	Poklicne skupine Groups of occupations															Urban municipalities Other municipalities	
	Skupaj Total	zakonodajalci/zakonodajalke, visoki uradniki/visoke uradnice, menedžerji/menedžerke	strokovnjaki/strokovnjakinje	tehniki/tehničarji in drugi strokovni delavci/druge strokovne sodelavke	uradniki/uradnice	poklici za storitve prodajalci/prodajalke	kmetovalci/kmetovalke, gozdarji/gozdarke, ribiči/ribičice, lovci/lovke	poklici za neindustrijski način dela	upravljalci/upravljalke strojev in naprav, industrijski izdelovalci/izdelovalke in sestavjalke	poklici za preprosta dela	vojaški poklici	osebe z lastnimi dohodi	vzdrževane osebe	druge vzdrževane osebe	nezaposleni		neznano
Mestne občine Druge občine		legislati- ons, senior officials, mana- gers	profe- ssio- nals	techni- cians and asso- ciate profe- ssio- nals	clerks	service work- ers and shop and market sales workers	skilled agricul- tural and fishery workers	craft and related trades workers	plant and machi- ne opera- tors and assem- blers	elemen- tary occu- pations	armed forces	pers- ons with own income	supp- orted pers- ons	other supp- orted pers- ons	unem- ployed	unk- nown	
SLOVENIJA - SKUPAJ	3156	722	591	472	146	234	207	132	102	22	1	408	55	20	34	10	SLOVENIA - TOTAL

**Proporcionalni sistem
Proportional system**

Komenda	14	4	1	1	-	-	1	1	2	-	-	3	-	-	1	-	Komenda
Kozje	15	1	2	1	3	1	3	-	1	-	-	3	-	-	-	-	Kozje
Kranjska Gora	16	4	1	5	-	1	-	1	-	-	-	4	-	-	-	-	Kranjska Gora
Križevci	13	1	1	2	-	2	4	-	-	-	-	3	-	-	-	-	Križevci
Krško	31	5	3	7	3	-	-	2	-	-	-	9	1	1	-	-	Krško
Kungota	14	2	-	1	-	1	2	2	-	-	-	3	-	-	1	2	Kungota
Laško	23	7	6	2	-	-	1	-	-	-	-	6	-	-	1	-	Laško
Lenart	25	7	9	1	-	3	2	-	-	-	-	2	-	-	1	-	Lenart
Lendava - Lendva	22	6	5	4	2	1	-	1	-	-	-	2	-	1	-	-	Lendava - Lendva
Litja	26	8	4	2	3	1	1	1	1	1	-	3	1	-	-	-	Litja
Ljutomer	21	-	2	3	1	4	4	-	1	-	-	5	-	-	1	-	Ljutomer
Logatec	19	1	8	1	-	2	-	1	1	-	-	5	-	-	-	-	Logatec
Loška dolina	14	1	4	2	1	2	-	-	1	-	-	3	-	-	-	-	Loška dolina
Lovrenc na Pohorju	12	1	1	4	1	-	1	-	1	-	-	2	-	-	1	-	Lovrenc na Pohorju
Lukovica	14	-	-	4	-	1	2	4	-	-	-	2	1	-	-	-	Lukovica
Majšperk	14	2	4	4	-	1	-	-	-	-	-	2	-	-	1	-	Majšperk
Markovci	15	2	2	5	-	2	2	-	1	-	-	1	-	-	-	-	Markovci
Medvode	23	5	8	4	1	1	1	-	-	-	-	2	-	-	-	1	Medvode
Mengeš	19	6	5	-	2	1	-	1	-	-	-	1	3	-	-	-	Mengeš
Metlika	18	2	5	2	2	3	1	-	-	-	-	3	-	-	-	-	Metlika
Mežica	14	5	3	2	-	-	1	-	-	-	-	3	-	-	-	-	Mežica
Miklavž na Dravskem polju	16	7	2	-	2	-	-	-	-	-	4	-	-	1	-	-	Miklavž na Dravskem polju
Miren-Kostanjevica	15	2	1	5	-	-	1	2	2	-	-	2	-	-	-	-	Miren-Kostanjevica
Mislinja	14	2	5	1	1	-	-	1	1	-	-	2	1	-	-	-	Mislinja
Moravče	14	-	-	-	3	-	1	4	3	-	-	2	1	-	-	-	Moravče
Moravske Toplice	17	1	3	3	1	4	5	-	-	-	-	-	-	-	-	-	Moravske Toplice
Mozirje	19	4	4	7	-	-	1	-	-	-	-	3	-	-	-	-	Mozirje
Muta	13	7	-	-	-	-	2	1	1	-	-	2	-	-	-	-	Muta
Naklo	15	1	5	4	-	-	1	-	-	-	-	4	-	-	-	-	Naklo
Oplotnica	15	-	3	5	-	4	3	-	-	-	-	-	-	-	-	-	Oplotnica

3.7 Člani in članice občinskih svetov, izvoljene 22. 11. 1998, po mestnih in drugih občin ter poklicnih skupinah (nadaljevanje)

Members of municipal councils elected on 22 November 1998, by urban and other municipalities and groups of occupations (continued)

	Poklicne skupine Groups of occupations															Urban municipalities Other municipalities	
	Skupaj Total	zakonodajalci/zakonodajalke, visoki uradniki/visoke uradnice, menedžerji/menedžerke	strokovnjaki/strokovnjakinje	tehnik/tehnice in drugi strokovni delavci/druge strokovne sodelavke	uradniki/uradnice	poklici za storitve prodajalci/prodajalke	kmetovalci/kmetovalke, gozdarji/gozdarke, ribiči/ribočice, lovci/lovke	poklici za neindustrijski način dela	upravitelji/upraviteljke strojev in naprav, industrijski izdelovalci/izdelovalke in sestavitelji	poklici za preprosta dela	vojaški poklici	osebe z lastnimi dohodki	vzdrževane osebe	druge vzdrževane osebe	nezaposleni		neznano
Mestne občine Druga občine		legislators, senior officials, managers	professionals	technicians and associate professionals	clerks	service workers and shop and market sales workers	skilled agricultural and fishery workers	craft and related trades workers	plant and machine operators and assemblers	elementary occupations	armed forces	persons with own income	supported persons	other supported persons	unemployed	unknown	
SLOVENIJA - SKUPAJ	3156	722	591	472	146	234	207	132	102	22	1	408	55	20	34	10	SLOVENIA - TOTAL

Proporcionalni sistem
Proportional system

Ormož	26	5	5	1	2	-	3	4	1	-	-	4	-	-	1	Ormož
Pesnica	17	5	6	1	-	1	3	1	-	-	-	-	-	-	-	Pesnica
Piran - Pirano	25	7	8	2	-	2	-	-	-	-	-	2	3	1	-	Piran - Pirano
Pivka	16	1	5	2	1	2	-	1	-	-	-	2	-	1	1	Pivka
Podčetrtek	12	6	1	1	-	-	2	1	-	-	-	1	-	-	-	Podčetrtek
Polzela	16	1	1	2	2	-	-	-	2	-	-	8	-	-	-	Polzela
Postojna	23	6	7	1	1	2	1	-	-	-	-	2	3	-	-	Postojna
Prebold	15	5	-	2	-	1	2	-	1	-	-	4	-	-	-	Prebold
Prevalje	17	5	5	1	1	1	1	-	-	-	-	3	-	-	-	Prevalje
Puconci	16	4	1	1	1	4	3	-	-	-	-	2	-	-	-	Puconci
Rače-Fram	16	6	2	5	1	-	-	-	-	-	-	2	-	-	-	Rače-Fram
Radeče	16	2	4	5	-	1	2	1	-	1	-	-	-	-	-	Radeče
Radenci	16	1	-	5	2	2	-	-	-	-	-	4	-	-	2	Radenci
Radlje ob Dravi	16	4	3	2	-	1	-	-	-	-	-	6	-	-	-	Radlje ob Dravi
Radovljica	26	6	8	3	-	5	-	-	-	-	-	3	1	-	-	Radovljica
Ravne na Koroškem	22	8	5	1	1	2	-	-	1	-	-	4	-	-	-	Ravne na Koroškem
Ribnica	19	6	7	3	-	1	1	-	-	1	-	-	-	-	-	Ribnica
Rogaška Slatina	20	1	6	2	1	5	-	-	-	-	-	5	-	-	-	Rogaška Slatina
Rogašovci	14	1	-	3	-	5	1	1	2	-	-	-	-	-	1	Rogašovci
Rogatec	12	3	3	2	1	3	-	-	-	-	-	-	-	-	-	Rogatec
Ruše	18	1	4	2	1	-	-	1	-	-	-	9	-	-	-	Ruše
Selnica ob Dravi	15	2	1	4	-	-	-	-	1	-	-	2	3	-	2	Selnica ob Dravi
Semič	13	1	-	5	-	-	-	2	3	-	-	1	1	-	-	Semič
Sevnica	25	6	1	3	8	2	2	2	-	-	-	1	-	-	-	Sevnica
Sežana	20	14	-	-	-	1	-	-	-	-	-	3	2	-	-	Sežana
Slovenska Bistrica	31	3	11	9	-	3	-	-	-	-	-	5	-	-	-	Slovenska Bistrica
Slovenske Konjice	23	8	4	-	-	-	6	-	-	-	-	2	3	-	-	Slovenske Konjice
Starše	13	4	-	1	-	-	-	-	-	1	-	7	-	-	-	Starše
Šempeter - Vrtojba	16	10	1	2	-	1	-	1	-	-	-	1	-	-	-	Šempeter - Vrtojba
Šenčur	17	3	-	4	2	1	1	-	4	-	-	2	-	-	-	Šenčur
Šentilj	18	6	-	2	1	1	4	1	1	-	-	1	-	1	-	Šentilj

3.7 Člani in članice občinskih svetov, izvoljene 22. 11. 1998, po mestnih in drugih občin ter poklicnih skupinah (nadaljevanje)
Members of municipal councils elected on 22 November 1998, by urban and other municipalities and groups of occupations (continued)

Mestne občine Druge občine	Poklicne skupine Groups of occupations															Urban municipalities Other municipalities	
	Skupaj Total	zakonodajalci/zakonodajalke, visoki uradniki/visoke uradnice, menedžerji/menedžerke	strokovnjaki/strokovnjakinje	tehnik/tehnice in drugi strokovni sodelavci/druge strokovne sodelavke	uradniki/uradnice	poklici za storitve prodajalci/prodajalke	kmetovalci/kmetovalke, gozdarji/gozdarke, ribiči/ribičke, lovci/lovke	poklici za neindustrijski način dela	upravljalci/upravljalke strojev in naprav, prav, industrijski izdelovalci/izdelovalke in sestavjalke	poklici za preprosta dela	vojaški poklici	osebe z lastnimi dohodi	vzdrževane osebe	druge vzdrževane osebe	nezaposleni		neznano
		legislators, senior officials, managers	professionals	technicians and associate professionals	clerks	service workers and shop and market sales workers	skilled agricultural and fishery workers	craft and related trades workers	plant and machine operators and assemblers	elementary occupations	armed forces	persons with own income	supported persons	other supported persons	unemployed	unknown	
SLOVENIJA - SKUPAJ	3156	722	591	472	146	234	207	132	102	22	1	408	55	20	34	10	SLOVENIJA - TOTAL

**Proporcionalni sistem
Proportional system**

Šentjernej	17	-	5	6	3	1	1	-	-	-	-	1	-	-	-	-	Šentjernej
Šentjur pri Celju	26	12	7	2	1	2	-	-	1	-	-	1	-	-	-	-	Šentjur pri Celju
Škocjan	12	-	-	2	3	2	1	2	1	-	-	1	-	-	-	-	Škocjan
Škofja Loka	28	9	4	2	1	-	1	3	1	-	-	4	1	1	-	1	Škofja Loka
Škofljica	13	-	2	-	-	2	-	4	-	-	-	4	1	-	-	-	Škofljica
Šmarje pri Jelšah	19	1	8	1	4	-	3	-	-	-	-	1	1	-	-	-	Šmarje pri Jelšah
Šoštanj	20	7	2	1	1	1	1	1	1	-	-	4	-	1	-	-	Šoštanj
Štore	14	-	2	3	-	3	-	-	2	-	-	4	-	-	-	-	Štore
Tišina	14	4	3	3	-	1	1	-	1	-	-	1	-	-	-	-	Tišina
Tolmin	22	10	3	-	-	1	-	1	-	3	-	4	-	-	-	-	Tolmin
Trbovlje	27	11	6	-	-	1	-	5	-	-	-	4	-	-	-	-	Trbovlje
Trebnje	25	10	2	8	-	1	-	-	-	1	-	2	1	-	-	-	Trebnje
Tržič	24	3	1	3	7	-	-	3	-	-	-	3	1	-	-	3	Tržič
Tumšče	13	1	6	-	-	2	1	2	1	-	-	-	-	-	-	-	Tumšče
Velike Lašče	12	1	3	1	-	3	-	3	1	-	-	-	-	-	-	-	Velike Lašče
Videm	16	1	-	5	-	4	-	-	-	1	-	3	-	-	2	-	Videm
Vipava	16	1	5	3	-	1	-	1	2	-	-	3	-	-	-	-	Vipava
Vodice	15	3	1	1	1	-	-	4	-	-	-	4	-	-	1	-	Vodice
Vojnik	18	4	5	2	1	3	1	-	1	-	-	1	-	-	-	-	Vojnik
Vrhnika	24	10	7	3	-	1	-	1	-	-	-	2	-	-	-	-	Vrhnika
Zagorje ob Savi	25	10	9	3	-	3	-	-	-	-	-	-	-	-	-	-	Zagorje ob Savi
Zreče	16	3	5	3	-	2	1	-	-	-	-	2	-	-	-	-	Zreče
Žalec	28	10	5	1	-	-	3	-	-	-	-	9	-	-	-	-	Žalec
Železniki	17	-	8	3	1	1	3	-	-	-	-	1	-	-	-	-	Železniki
Žiri	15	-	9	4	-	1	-	1	-	-	-	-	-	-	-	-	Žiri
Žirovnica	14	8	3	1	-	-	1	1	-	-	-	-	-	-	-	-	Žirovnica
Žužemberg	15	4	2	2	1	2	-	1	2	-	-	1	-	-	-	-	Žužemberg

3.7 Člani in članice občinskih svetov, izvoljene 22. 11. 1998, po mestnih in drugih občin ter poklicnih skupinah (nadaljevanje)

Members of municipal councils elected on 22 November 1998, by urban and other municipalities and groups of occupations (continued)

	Poklicne skupine Groups of occupations															Urban municipalities Other municipalities	
	Skupaj Total	zakonodajalci/zakonodajalke, visoki uradniki/visoke uradnice, menedžerji/menedžerke	strokovnjaki/strokovnjakinje	tehniko/tehnice in drugi strokovni sodelavci/druge strokovne sodelavke	uradniki/uradnice	poklici za storitve prodajalci/prodajalke	kmetovalci/kmetovalke, gozdarje/gozdarke, ribiči/ribičice, lovci/lovke	poklici za neindustrijski način dela	upravitelji/upraviteljke strojev in naprav, industrijski izdelovalci/izdelovalke in sestavjalke	poklici za preprosta dela	vojaški poklici	osebe z lastnimi dohodki	vzdrževane osebe	druge vzdrževane osebe	nezaposleni		neznano
Mestne občine Druge občine	Total	legislator, senior officials, managers	professionals	technicians and associate professionals	clerks	service workers and shop and market sales workers	skilled agricultural and fishery workers	craft and related trades workers	plant and machine operators and assemblers	elementary occupations	armed forces	persons with own income	supported persons	other supported persons	unemployed	unknown	
SLOVENIJA - SKUPAJ	3156	722	591	472	146	234	207	132	102	22	1	408	55	20	34	10	SLOVENIA - TOTAL

Večinski sistem Majority system

Druge občine - skupaj	408	27	55	73	26	46	71	34	32	3	28	6	1	6	Other municipalities - total
Benedikt	7	-	-	2	2	-	1	-	1	-	-	1	-	-	Benedikt
Bistrica ob Sotli	7	-	-	1	1	3	1	-	1	-	-	-	-	-	Bistrica ob Sotli
Bloke	7	3	-	-	1	1	-	-	-	-	-	2	-	-	Bloke
Cankova	9	-	-	1	1	2	2	-	-	-	-	2	1	-	Cankova
Cerkvenjak	8	1	1	-	1	1	1	-	1	-	-	-	-	-	Cerkvenjak
Destrič	9	-	2	-	1	2	-	2	2	-	-	-	-	-	Destrič
Dobje	7	-	-	1	1	1	-	-	2	-	-	1	1	-	Dobje
Dobrna	8	1	-	1	-	1	-	5	-	-	-	-	-	-	Dobrna
Dobrovnik	7	-	-	-	1	2	1	-	3	-	-	-	-	-	Dobrovnik
Domava	10	-	-	5	-	3	2	-	-	-	-	-	-	-	Domava
Gornji Grad	10	-	-	4	-	-	4	-	1	-	-	1	-	-	Gornji Grad
Grad	11	-	1	4	1	-	-	4	-	1	-	-	-	-	Grad
Hodoš - Hodos	7	-	-	-	-	-	3	2	-	-	-	-	1	-	Hodoš - Hodos
Horjul	11	1	1	1	-	1	3	1	1	-	-	-	1	-	Horjul
Jezerško	7	-	2	5	-	-	-	-	-	-	-	-	-	-	Jezerško
Juršinci	9	-	-	1	-	2	3	1	2	-	-	-	-	-	Juršinci
Kobilje	8	-	1	1	-	1	1	2	2	-	-	-	-	-	Kobilje
Kostel	7	1	2	3	-	-	-	-	-	-	-	1	-	-	Kostel
Kuzma	8	-	-	3	-	3	-	-	1	-	-	-	-	-	Kuzma
Ljubno	10	-	4	-	1	-	3	-	-	-	-	2	-	-	Ljubno
Loški Potok	8	-	3	-	1	-	-	3	1	-	-	-	-	-	Loški Potok
Luče	11	3	-	-	1	-	6	-	-	-	-	1	-	-	Luče
Mirna Peč	10	-	3	1	-	1	2	2	1	-	-	-	-	-	Mirna Peč
Nazarje	11	2	2	2	1	-	1	1	2	-	-	-	-	-	Nazarje
Odranci	9	-	2	1	1	2	-	1	1	-	-	1	-	-	Odranci
Osinica	7	-	1	2	1	-	1	1	1	-	-	-	-	-	Osinica
Podlehnik	8	3	2	-	1	2	-	-	-	-	-	-	-	-	Podlehnik

3.7 Člani in članice občinskih svetov, izvoljene 22. 11. 1998, po mestnih in drugih občin ter poklicnih skupinah (nadaljevanje)

Members of municipal councils elected on 22 November 1998, by urban and other municipalities and groups of occupations (continued)

Mestne občine Druge občine	Poklicne skupine Groups of occupations														Urban municipalities Other municipalities		
	Skupaj Total	zakonodajalci/zakonodajalke, visoki uradniki/visoke uradnice, menedžerji/menedžerke	strokovnjaki/strokovnjakinje	tehnik/tehnice in drugi strokovni delavci/druge strokovne sodelavke	uradniki/uradnice	poklici za storitve prodajalci/prodajalke	kmetovalci/kmetovalke, gozdarji/gozdarke, ribiči/ribičice, lovci/lovke	poklici za industrijski način dela	upravljalci/upravljalke strojev in naprav, industrijski izdelovalci/izdelovalke in sestavjalke	poklici za preprosta dela	vojaški poklici	osebe z lastnimi dohodi	vzdrževane osebe	druge vzdrževane osebe		nezaposleni	neznano
		legislators, senior officials, managers	professionals	technicians and associate professionals	clerks	service workers and shop and market sales workers	skilled agricultural and fishery workers	craft and related trades workers	plant and machine operators and assemblers	elementary occupations	armed forces	persons with own income	supported persons	other supported persons	unemployed	unknown	
SLOVENIJA - SKUPAJ	3156	722	591	472	146	234	207	132	102	22	1	408	55	20	34	10	SLOVENIA - TOTAL

Večinski sistem Majority system

Podvelka	9	2	2	1	-	1	-	-	-	-	-	2	-	1	-	Podvelka
Preddvor	11	-	2	4	-	1	1	-	-	-	-	3	-	-	-	Preddvor
Razkrižje	7	-	2	2	2	-	1	-	-	-	-	-	-	-	-	Razkrižje
Ribnica na Pohorju	7	-	2	1	-	-	2	-	2	-	-	-	-	-	-	Ribnica na Pohorju
Sodražica	9	4	1	2	-	1	-	-	-	-	-	1	-	-	-	Sodražica
Sočava	7	1	2	-	-	-	3	-	1	-	-	-	-	-	-	Sočava
Sveta Ana	9	-	-	1	-	2	3	-	-	-	-	2	1	-	-	Sveta Ana
Sveti Andraž v Slovenskih goricah	7	-	1	-	3	1	1	-	-	-	-	1	-	-	-	Sveti Andraž v Slovenskih goricah
Sveti Jurij	11	-	-	1	-	1	6	1	-	-	-	1	-	-	1	Sveti Jurij
Šalovci	7	-	1	1	-	1	1	3	-	-	-	-	-	-	-	Šalovci
Šmartno ob Paki	10	1	3	1	1	-	2	-	1	-	-	1	-	-	-	Šmartno ob Paki
Tabor	7	-	-	1	-	-	3	-	3	-	-	-	-	-	-	Tabor
Tmovska vas	7	-	3	1	-	-	1	-	2	-	-	-	-	-	-	Tmovska vas
Trzin	11	2	3	3	-	-	1	-	-	-	-	2	-	-	-	Trzin
Velika Polana	7	-	-	2	-	2	-	1	-	1	-	-	1	-	-	Velika Polana
Veržej	7	-	1	1	3	-	1	-	-	-	-	1	-	-	-	Veržej
Vitanje	10	2	1	2	-	2	3	-	-	-	-	-	-	-	-	Vitanje
Vransko	9	-	3	2	-	-	3	1	-	-	-	-	-	-	-	Vransko
Vuzenica	11	-	1	5	-	1	-	3	-	-	-	1	-	-	-	Vuzenica
Zavrč	7	-	-	1	-	4	1	-	-	-	-	1	-	-	-	Zavrč
Žetale	7	-	-	2	-	1	3	-	-	1	-	-	-	-	-	Žetale

3.7.1 Članice občinskih svetov, izvoljene 22. 11. 1998, po mestnih in drugih občin ter poklicnih skupin
Women members of municipal councils elected on 22 November 1998, by urban and other municipalities and groups of occupations

	Poklicne skupine Groups of occupations													
	Skupaj Total	zakonodajke visoke uradnice, menedžerke	strokovnjakinje	tehničarice in druge strokovne sodelavke	uradnice	poklici za storitve, prodajalke	kmetovalke, gozdarke, ribičke, lovke	poklici za neindustrijski način dela	poklici za preprosta dela	osebe z lastnimi dohodki	vzdrževane osebe	druge vzdrževane osebe		nezaposleni
Mestne občine Druge občine		legislatori, seniori uradniki, menedžerji	profesionalke	tehničarice in asociirane profesionalke	clerks	service workers and shop and market sales workers	skilled agricultural and fishery workers	craft and related trades workers	elementary occupations	persons with own income	supported persons	other supported persons	unemployed	Urban municipalities Other municipalities
SLOVENIJA - SKUPAJ	380	70	102	66	35	16	7	8	3	56	14	1	2	SLOVENIA - TOTAL

**Proportionalni sistem
Proportional system**

Mestne občine - skupaj	51	22	11	4	3	1	-	1	-	8	1	-	-	Urban municipalities - total
Celje	4	2	1	-	-	-	-	1	-	-	-	-	-	Celje
Kranj	1	-	1	-	-	-	-	-	-	-	-	-	-	Kranj
Ljubljana	10	5	3	2	-	-	-	-	-	-	-	-	-	Ljubljana
Maribor	12	5	3	1	2	-	-	-	-	-	1	-	-	Maribor
Murska Sobota	4	1	2	-	-	-	-	-	-	1	-	-	-	Murska Sobota
Nova Gorica	4	4	-	-	-	-	-	-	-	-	-	-	-	Nova Gorica
Novo mesto	5	3	1	-	-	-	-	-	-	1	-	-	-	Novo mesto
Ptuj	3	1	-	-	-	-	-	-	-	2	-	-	-	Ptuj
Slovenj Gradec	4	-	-	1	-	1	-	-	-	2	-	-	-	Slovenj Gradec
Velenje	4	1	-	-	1	-	-	-	-	2	-	-	-	Velenje
Druge občine - skupaj	289	46	78	53	25	14	6	5	3	44	12	1	2	Other municipalities - total
Ajdovščina	1	-	-	1	-	-	-	-	-	-	-	-	-	Ajdovščina
Beltinci	1	-	-	1	-	-	-	-	-	-	-	-	-	Beltinci
Bled	3	-	2	-	-	-	-	-	-	1	-	-	-	Bled
Bohinj	1	-	-	-	-	-	-	-	-	1	-	-	-	Bohinj
Bovec	1	-	-	-	-	1	-	-	-	-	-	-	-	Bovec
Braslovče	1	1	-	-	-	-	-	-	-	-	-	-	-	Braslovče
Brda	3	-	1	-	2	-	-	-	-	-	-	-	-	Brda
Brezovica	5	-	1	2	-	1	-	-	-	1	-	-	-	Brezovica
Brežice	3	1	-	1	-	1	-	-	-	-	-	-	-	Brežice
Cerknica	4	1	1	2	-	-	-	-	-	-	-	-	-	Cerknica
Cerkno	1	-	-	-	-	-	1	-	-	-	-	-	-	Cerkno
Črnomelj	1	-	1	-	-	-	-	-	-	-	-	-	-	Črnomelj
Dobropolje	1	-	1	-	-	-	-	-	-	-	-	-	-	Dobropolje
Dobrova-Polhov Gradec	1	-	-	-	1	-	-	-	-	-	-	-	-	Dobrova-Polhov Gradec
Dol pri Ljubljani	2	-	1	1	-	-	-	-	-	-	-	-	-	Dol pri Ljubljani
Dolenjske Toplice	1	1	-	-	-	-	-	-	-	-	-	-	-	Dolenjske Toplice
Domžale	5	1	2	1	-	-	-	-	-	1	-	-	-	Domžale
Dravograd	1	1	-	-	-	-	-	-	-	-	-	-	-	Dravograd
Duplek	1	-	-	1	-	-	-	-	-	-	-	-	-	Duplek
Gorenja vas-Poljane	1	-	-	-	-	1	-	-	-	-	-	-	-	Gorenja vas-Poljane
Gorišnica	2	-	-	2	-	-	-	-	-	-	-	-	-	Gorišnica
Gornja Radgona	5	1	-	1	-	-	1	-	-	2	-	-	-	Gornja Radgona
Grosuplje	4	-	3	1	-	-	-	-	-	-	-	-	-	Grosuplje
Hoče-Slivnica	3	-	2	-	-	1	-	-	-	-	-	-	-	Hoče-Slivnica
Hrastnik	4	2	1	1	-	-	-	-	-	-	-	-	-	Hrastnik
Hrpelje-Kozina	3	1	1	-	-	-	-	-	-	1	-	-	-	Hrpelje-Kozina
Idrija	4	2	-	2	-	-	-	-	-	-	-	-	-	Idrija
Ig	2	-	-	1	-	-	-	-	-	-	1	-	-	Ig
Ilirska Bistrica	4	4	-	-	-	-	-	-	-	-	-	-	-	Ilirska Bistrica

3.7.1 Članice občinskih svetov, izvoljene 22. 11. 1998, po mestnih in drugih občin ter poklicnih skupin (nadaljevanje)

Women members of municipal councils elected on 22 November 1998, by urban and other municipalities and groups of occupations (continued)

	Poklicne skupine Groups of occupations													
	Skupaj Total	zakonodajne visoke uradnice, menedžerke	strokovnjakinje	tehničarje in druge strokovne sodelavke	uradnice	poklici za storitve, prodajalke	kmetovalke, gozdarke, ribičke, lovke	poklici za neindustrijski načrtdela	poklici za preprosta dela	osebe z lastnimi dohodki	vzdrževane osebe	druge vzdrževane osebe		nezaposleni
Mestne občine Druge občine		legislators, senior officials, managers	professionals	technicians and associate professionals	clerks	service workers and shop and market sales workers	skilled agricultural and fishery workers	craft and related trades workers	elementary occupations	persons with own income	supported persons	other supported persons	unemployed	Urban municipalities Other municipalities
SLOVENIJA - SKUPAJ	380	70	102	66	35	16	7	8	3	55	14	1	2	SLOVENIA - TOTAL

**Proporcionalni sistem
Proportional system**

Ivančna Gorica	5	1	2	-	2	-	-	-	-	-	-	-	-	Ivančna Gorica
Izola - Isola	2	-	1	-	1	-	-	-	-	-	-	-	-	Izola - Isola
Jesenice	7	2	1	-	1	1	-	-	-	1	-	-	1	Jesenice
Kamnik	4	-	1	1	1	-	-	-	-	1	-	-	-	Kamnik
Kanal	4	1	1	1	-	-	-	-	-	1	-	-	-	Kanal
Kidričevo	1	-	-	1	-	-	-	-	-	-	-	-	-	Kidričevo
Kobarid	2	-	2	-	-	-	-	-	-	-	-	-	-	Kobarid
Kočevje	7	-	6	-	1	-	-	-	-	-	-	-	-	Kočevje
Komen	2	1	-	-	-	-	-	-	1	-	-	-	-	Komen
Komenda	2	1	-	1	-	-	-	-	-	-	-	-	-	Komenda
Kozje	3	-	-	-	2	-	1	-	-	-	-	-	-	Kozje
Križevci	1	-	1	-	-	-	-	-	-	-	-	-	-	Križevci
Krško	4	-	-	2	-	-	-	-	-	1	1	-	-	Krško
Kungota	1	-	-	-	-	-	-	-	-	1	-	-	-	Kungota
Laško	1	-	1	-	-	-	-	-	-	-	-	-	-	Laško
Lenart	3	1	1	-	-	-	1	-	-	-	-	-	-	Lenart
Lendava - Lendva	1	1	-	-	-	-	-	-	-	-	-	-	-	Lendava - Lendva
Litija	4	-	2	-	1	-	-	1	-	-	-	-	-	Litija
Ljutomer	5	-	1	2	-	1	-	-	-	1	-	-	-	Ljutomer
Logatec	1	-	-	1	-	-	-	-	-	-	-	-	-	Logatec
Loška dolina	3	-	2	-	-	-	-	-	-	1	-	-	-	Loška dolina
Lovrenc na Pohorju	1	-	-	1	-	-	-	-	-	-	-	-	-	Lovrenc na Pohorju
Lukovica	2	-	-	-	-	-	-	-	-	1	1	-	-	Lukovica
Majšperk	4	1	-	1	-	1	-	-	-	1	-	-	-	Majšperk
Markovci	1	-	-	-	-	-	-	-	-	1	-	-	-	Markovci
Medvode	4	1	1	1	1	-	-	-	-	-	-	-	-	Medvode
Mengeš	2	-	-	-	-	1	-	-	-	-	1	-	-	Mengeš
Metlika	3	-	1	-	1	-	-	-	-	1	-	-	-	Metlika
Mežica	2	-	1	-	-	-	-	-	-	1	-	-	-	Mežica
Miklavž na Dravskem polju	1	1	-	-	-	-	-	-	-	-	-	-	-	Miklavž na Dravskem polju
Miren-Kostanjevica	2	-	1	1	-	-	-	-	-	-	-	-	-	Miren-Kostanjevica
Mislinja	1	-	1	-	-	-	-	-	-	-	-	-	-	Mislinja
Moravče	2	-	-	-	1	-	1	-	-	-	-	-	-	Moravče
Mozirje	4	-	1	2	-	-	-	-	-	1	-	-	-	Mozirje
Muta	2	1	-	-	-	-	-	-	-	1	-	-	-	Muta
Naklo	1	-	-	-	-	-	-	-	-	1	-	-	-	Naklo
Oplotnica	2	-	-	1	-	1	-	-	-	-	-	-	-	Oplotnica
Ormož	2	-	1	-	1	-	-	-	-	-	-	-	-	Ormož
Pesnica	2	1	1	-	-	-	-	-	-	-	-	-	-	Pesnica
Piran - Pirano	4	-	3	-	-	-	-	-	-	-	1	-	-	Piran - Pirano
Pivka	3	-	1	-	-	-	-	1	-	1	-	-	-	Pivka
Podčetrtek	2	-	1	-	-	-	-	-	-	1	-	-	-	Podčetrtek
Polzela	2	-	-	-	1	-	-	-	-	1	-	-	-	Polzela
Postojna	4	3	-	-	-	-	-	-	-	-	1	-	-	Postojna
Prebold	1	-	-	-	-	-	-	-	-	1	-	-	-	Prebold

3.7.1 Članice občinskih svetov, izvoljene 22. 11. 1998, po mestnih in drugih občin ter poklicnih skupin (nadaljevanje)

Women members of municipal councils elected on 22 November 1998, by urban and other municipalities and groups of occupations (continued)

	Poklicne skupine Groups of occupations													
	Skupaj Total	zakonodajne visoke uradnice, menedžerke	strokovnjakinje	tehničarice in druge strokovne sodelavke	uradnice	poklici za storitve, prodajalke	kmetovalke, gozdarke, ribičke, lovke	poklici za neindustrijski način dela	poklici za preprosta dela	osebe z lastnimi dohodi	vzdrževane osebe	druge vzdrževane osebe		nezaposleni
Mestne občine Druge občine		legislators, senior officials, managers	professionals	technicians and associate professionals	clerks	service workers and shop and market sales workers	skilled agricultural and fishery workers	craft and related trades workers	elementary occupations	persons with own income	supported persons	other supported persons	unemployed	Urban municipalities Other municipalities
SLOVENIJA - SKUPAJ	380	70	102	66	35	16	7	8	3	56	14	1	2	SLOVENIA - TOTAL

Proporcionalni sistem Proportional system

Prevalje	1	-	-	1	-	-	-	-	-	-	-	-	-	Prevalje
Puonci	1	1	-	-	-	-	-	-	-	-	-	-	-	Puonci
Rače-Fram	1	-	1	-	-	-	-	-	-	-	-	-	-	Rače-Fram
Radeče	1	-	-	-	-	-	-	-	1	-	-	-	-	Radeče
Radenci	2	-	-	2	-	-	-	-	-	-	-	-	-	Radenci
Radlje ob Dravi	4	1	1	1	-	-	-	-	-	1	-	-	-	Radlje ob Dravi
Radovljica	4	1	1	1	-	-	-	-	-	1	-	-	-	Radovljica
Ravne na Koroškem	3	1	2	-	-	-	-	-	-	-	-	-	-	Ravne na Koroškem
Ribnica	5	1	2	2	-	-	-	-	-	-	-	-	-	Ribnica
Rogaška Slatina	1	-	1	-	-	-	-	-	-	-	-	-	-	Rogaška Slatina
Rogašovci	1	-	-	1	-	-	-	-	-	-	-	-	-	Rogašovci
Rogatec	1	-	-	-	1	-	-	-	-	-	-	-	-	Rogatec
Ruše	3	-	-	1	-	-	-	-	-	2	-	-	-	Ruše
Selnica ob Dravi	2	-	-	-	-	-	-	-	-	1	-	-	1	Selnica ob Dravi
Semič	1	-	-	-	-	-	-	-	-	-	1	-	-	Semič
Sevnica	1	1	-	-	-	-	-	-	-	-	-	-	-	Sevnica
Sežana	1	-	-	-	-	-	-	-	-	-	1	-	-	Sežana
Slovenska Bistrica	5	-	-	2	-	1	-	-	-	2	-	-	-	Slovenska Bistrica
Slovenske Konjice	2	-	1	-	-	-	-	-	-	-	1	-	-	Slovenske Konjice
Šempeter - Vrtojba	2	-	-	1	-	-	-	-	-	1	-	-	-	Šempeter - Vrtojba
Šenčur	1	1	-	-	-	-	-	-	-	-	-	-	-	Šenčur
Šentilj	1	-	-	-	-	-	1	-	-	-	-	-	-	Šentilj
Šentjernej	4	-	3	-	-	-	-	-	-	1	-	-	-	Šentjernej
Šentjur pri Celju	2	-	2	-	-	-	-	-	-	-	-	-	-	Šentjur pri Celju
Škocjan	3	-	-	-	2	1	-	-	-	-	-	-	-	Škocjan
Škofja Loka	8	1	1	1	-	-	-	2	-	2	1	-	-	Škofja Loka
Škofljica	1	-	-	-	-	-	-	-	-	-	1	-	-	Škofljica
Šmarje pri Jelšah	2	-	-	-	1	-	-	-	-	1	-	-	-	Šmarje pri Jelšah
Šoštanj	2	1	-	-	-	-	-	-	-	-	-	1	-	Šoštanj
Štore	1	-	-	-	-	-	-	-	-	1	-	-	-	Štore
Tolmin	3	1	1	-	-	-	-	-	1	-	-	-	-	Tolmin
Trbovlje	4	-	2	-	-	-	-	-	-	2	-	-	-	Trbovlje
Trebnje	3	1	-	1	-	-	-	-	-	-	1	-	-	Trebnje
Tržič	4	-	1	-	2	-	-	1	-	-	-	-	-	Tržič
Velike Lašče	1	-	1	-	-	-	-	-	-	-	-	-	-	Velike Lašče
Videm	2	-	-	1	-	1	-	-	-	-	-	-	-	Videm
Vipava	1	-	-	1	-	-	-	-	-	-	-	-	-	Vipava
Vojnik	2	-	1	-	1	-	-	-	-	-	-	-	-	Vojnik
Vrhnika	2	1	-	1	-	-	-	-	-	-	-	-	-	Vrhnika
Zagorje ob Savi	6	2	2	1	-	1	-	-	-	-	-	-	-	Zagorje ob Savi
Zreče	1	-	1	-	-	-	-	-	-	-	-	-	-	Zreče
Žalec	3	-	1	-	-	-	-	-	-	2	-	-	-	Žalec
Železniki	1	-	-	1	-	-	-	-	-	-	-	-	-	Železniki
Žiri	1	-	1	-	-	-	-	-	-	-	-	-	-	Žiri
Žužemborg	2	-	-	-	1	-	-	-	-	1	-	-	-	Žužemborg

3.7.1 Članice občinskih svetov, izvoljene 22. 11. 1998, po mestnih in drugih občin ter poklicnih skupin (nadaljevanje)

Women members of municipal councils elected on 22 November 1998, by urban and other municipalities and groups of occupations (continued)

	Poklicne skupine Groups of occupations													
	Skupaj Total	zakonodajalke visoke uradnice, menedžerke legislators, senior officials, managers	strokovnjakinje professionals	tehničarke in druge strokovne sodelavke technicians and associate professionals	uradnice clerks	poklici za storitve, prodajalke service workers and shop and market sales workers	kmetovale, gozdarke, ribičke, lovke skilled agricultural and fishery workers	poklici za neindustrijski način dela craft and related trades workers	poklici za preprosta dela elementary occupations	osebe z lastnimi dohodki persons with own income	vzdrževane osebe supported persons	druge vzdrževane osebe other supported persons		nezaposleni unemployed
Mestne občine Druga občine														Urban municipalities Other municipalities
SLOVENIJA - SKUPAJ	380	70	102	66	35	16	7	8	3	55	14	1	2	SLOVENIA - TOTAL

**Večinski sistem
Majority system**

Druga občine - skupaj	40	2	13	9	7	1	1	2	?	4	1	-	-	Other municipalities - total
Benedikt	1	-	-	-	1	-	-	-	-	-	-	-	-	Benedikt
Bistrica ob Sotli	1	-	-	-	1	-	-	-	-	-	-	-	-	Bistrica ob Sotli
Bloke	1	-	-	-	1	-	-	-	-	-	-	-	-	Bloke
Cankova	1	-	-	-	-	-	-	-	-	1	-	-	-	Cankova
Dobje	1	-	-	-	1	-	-	-	-	-	-	-	-	Dobje
Gornji Grad	2	-	-	1	-	-	1	-	-	-	-	-	-	Gornji Grad
Grad	2	-	1	1	-	-	-	-	-	-	-	-	-	Grad
Horjul	1	-	1	-	-	-	-	-	-	-	-	-	-	Horjul
Jezerško	2	-	-	2	-	-	-	-	-	-	-	-	-	Jezerško
Juršinci	1	-	-	1	-	-	-	-	-	-	-	-	-	Juršinci
Ljubno	1	-	-	-	-	-	-	-	-	1	-	-	-	Ljubno
Luče	1	1	-	-	-	-	-	-	-	-	-	-	-	Luče
Mirna Peč	1	-	1	-	-	-	-	-	-	-	-	-	-	Mirna Peč
Nazarje	4	-	2	1	1	-	-	-	-	-	-	-	-	Nazarje
Odranci	1	-	-	-	1	-	-	-	-	-	-	-	-	Odranci
Osilnica	1	-	1	-	-	-	-	-	-	-	-	-	-	Osilnica
Podlehnik	1	-	1	-	-	-	-	-	-	-	-	-	-	Podlehnik
Podvelka	2	1	1	-	-	-	-	-	-	-	-	-	-	Podvelka
Solčava	1	-	1	-	-	-	-	-	-	-	-	-	-	Solčava
Sveta Ana	2	-	-	-	-	1	-	-	-	-	1	-	-	Sveta Ana
Šalovci	1	-	1	-	-	-	-	-	-	-	-	-	-	Šalovci
Šmartno ob Paki	1	-	-	-	1	-	-	-	-	-	-	-	-	Šmartno ob Paki
Trnovska vas	1	-	1	-	-	-	-	-	-	-	-	-	-	Trnovska vas
Trzin	4	-	1	2	-	-	-	-	-	1	-	-	-	Trzin
Veržej	3	-	1	1	-	-	-	-	-	1	-	-	-	Veržej
Vuzenica	2	-	-	-	-	-	-	2	-	-	-	-	-	Vuzenica

3.8 Rezultati glasovanja za člane in članice občinskih svetov, izvoljenih na volitvah 22. 11. 1998, po regijah, občinah in listah kandidatov, ki so jih predlagale politične stranke in volilci (strukturni deleži)
Results of voting for members of municipal councils elected on 22 November 1998, by regions, municipalities and lists of candidates proposed by political parties and voters (structure)

Regije Občine	Število glasov skupaj Total number of votes	Veljavni glasovi, ki so jih dobile liste in posamezni kandidati in kandidatke (%) Valid votes obtained by lists and individual candidates (%)															Regions Municipalities
		LDS	SLS	SDS	SKD	ZL	DeSUS	SNS	DS	Zeleni	LS	SND	SOPS	KSU	ZA	ReS	
SLOVENIJA - SKUPAJ	821481	22,18	12,30	15,93	12,52	10,94	4,93	1,83	1,71	1,44	0,37	0,02	0,51	0,21	0,16	0,12	SLOVENIA - TOTAL
Pomurska	64355	21,33	16,12	11,55	14,64	4,93	5,37	0,46	0,63	3,62	-	-	-	-	-	-	Pomurska
Beltinci	4341	18,59	24,14	16,40	37,36	3,50	-	-	-	-	-	-	-	-	-	-	Beltinci
Cankova	1250	12,48	22,56	16,08	18,88	-	9,60	-	-	-	-	-	-	-	-	-	Cankova
Črenšovci	1838	25,90	19,80	19,91	30,25	-	4,13	-	-	-	-	-	-	-	-	-	Črenšovci
Dobrovnik	1605	8,35	20,87	1,12	-	-	1,06	-	-	-	-	-	-	-	-	-	Dobrovnik
Gornja Radgona	5426	15,39	10,54	6,93	14,36	7,13	6,30	1,07	2,30	2,25	-	-	-	-	-	-	Gornja Radgona
Gornji Petrovci	1562	21,64	30,79	18,76	11,84	4,23	3,46	-	-	-	-	-	-	-	-	-	Gornji Petrovci
Grad	1303	38,37	21,11	3,30	19,49	8,60	1,84	-	-	-	-	-	-	-	-	-	Grad
Hodoš - Hodos	358	-	3,63	9,50	5,59	-	5,31	-	-	-	-	-	-	-	-	-	Hodoš - Hodos
Kobilje	395	37,72	25,57	14,43	22,28	-	-	-	-	-	-	-	-	-	-	-	Kobilje
Križevci	1701	25,34	25,34	8,35	9,82	2,06	8,82	-	-	4,59	-	-	-	-	-	-	Križevci
Kuzma	1020	6,76	23,92	25,00	21,18	-	2,16	-	-	-	-	-	-	-	-	-	Kuzma
Lendava - Lendva	8060	11,25	5,65	7,49	6,10	3,52	4,23	-	-	7,02	-	-	-	-	-	-	Lendava - Lendva
Ljutomer	5282	21,89	11,55	11,85	12,40	6,34	13,29	1,80	-	6,97	-	-	-	-	-	-	Ljutomer
Moravske Toplice	3690	20,57	11,30	12,55	10,27	6,26	6,07	0,76	0,76	8,67	-	-	-	-	-	-	Moravske Toplice
Murska Sobota	9323	47,02	4,71	10,73	10,81	8,39	4,88	0,80	-	8,63	-	-	-	-	-	-	Murska Sobota
Odranci	920	-	43,04	18,59	33,70	-	4,67	-	-	-	-	-	-	-	-	-	Odranci
Puconci	3098	19,98	29,41	16,07	-	13,52	10,59	-	-	-	-	-	-	-	-	-	Puconci
Radenci	2809	12,96	13,99	12,10	9,93	6,02	5,98	1,50	5,87	2,46	-	-	-	-	-	-	Radenci
Razkrižje	699	15,88	13,02	10,30	15,45	-	6,15	-	-	-	-	-	-	-	-	-	Razkrižje
Rogašovci	1737	17,16	20,03	15,83	11,97	4,89	-	-	-	-	-	-	-	-	-	-	Rogašovci
Sveti Jurij	1527	24,36	33,86	3,21	37,39	-	1,18	-	-	-	-	-	-	-	-	-	Sveti Jurij
Šalovci	904	7,74	25,77	14,05	15,15	12,72	6,64	-	-	-	-	-	-	-	-	-	Šalovci
Tišina	2267	31,10	20,78	13,98	17,87	-	-	-	-	-	-	-	-	-	-	-	Tišina
Tumišče	1781	-	36,10	8,37	24,99	-	3,99	-	4,94	-	-	-	-	-	-	-	Tumišče
Velika Polana	695	-	17,41	25,18	23,74	-	7,48	-	-	-	-	-	-	-	-	-	Velika Polana
Veržej	764	11,13	23,69	9,55	17,54	-	16,75	-	-	-	-	-	-	-	-	-	Veržej
Podravska	125329	19,35	15,14	13,46	9,78	10,00	7,89	1,72	1,70	2,12	0,19	0,03	1,74	-	0,56	-	Podravska
Benedikt	556	36,51	19,06	10,07	16,19	-	2,16	-	10,61	-	-	-	-	-	-	-	Benedikt
Cerkvenjak	816	36,05	-	12,87	-	-	2,21	3,43	16,42	-	-	-	-	-	-	-	Cerkvenjak
Destnik	1400	5,21	24,00	37,14	12,93	5,50	6,79	-	8,43	-	-	-	-	-	-	-	Destnik
Domava	1145	36,77	17,90	20,96	17,73	-	-	-	6,64	-	-	-	-	-	-	-	Domava
Duplek	2550	9,76	50,00	18,55	2,75	2,59	4,98	-	-	-	-	-	-	-	-	-	Duplek
Gorišnica	2796	15,59	49,79	13,95	17,83	3,04	-	-	-	-	-	-	-	-	-	-	Gorišnica
Hajdina	1604	13,03	24,83	20,76	7,04	3,37	8,54	-	-	2,74	-	-	-	-	-	-	Hajdina
Hoče-Slivnica	3861	11,16	18,54	15,13	10,20	10,20	10,75	6,06	-	-	-	-	6,79	-	1,61	-	Hoče-Slivnica
Juršinci	950	17,05	53,26	5,26	16,95	-	-	-	-	-	-	-	-	-	-	-	Juršinci
Kidričevo	3254	21,57	26,80	14,29	6,58	11,16	-	2,74	-	5,10	-	-	-	-	-	-	Kidričevo
Kungota	1713	12,61	22,59	-	19,67	7,41	8,11	-	7,88	-	-	-	-	-	8,81	-	Kungota
Lanart	3879	16,52	25,34	13,84	14,90	4,74	2,19	1,91	-	7,76	-	-	-	-	-	-	Lanart
Lovrenc na Pohorju	1309	20,93	10,47	7,64	14,44	9,93	13,98	-	2,44	-	-	-	4,89	-	-	-	Lovrenc na Pohorju
Majšperk	1833	24,66	16,75	10,75	31,42	6,22	10,20	-	-	-	-	-	-	-	-	-	Majšperk
Maribor	41715	18,61	4,77	10,79	5,22	17,29	8,47	3,22	2,07	2,15	0,58	-	1,20	-	0,56	-	Maribor

3.8 Rezultati glasovanja za člane in članice občinskih svetov, izvoljenih na volitvah 22. 11. 1998, po regijah, občinah in listah kandidatov, ki so jih predlagale politične stranke in volilci (strukturni deleži) (nadaljevanje)

Results of voting for members of municipal councils elected on 22 November 1998, by regions, municipalities and lists of candidates proposed by political parties and voters (structure) (continued)

Regije Občine	Glasovi, ki so jih dobile kandidatne liste in posamezni kandidati in kandidatke (absolutna števila) Votes obtained by lists of candidates and individual candidates (absolute numbers)															Regions Municipalities		
	SF	ZZP	SED	NSD	NPS	NOVA	DSS	DŠŠ	SN	LMB	IDZ-DD	NK	Koalicije Coalition	Italijanska naro- dna skup- nost Italian natio- nal minority	Madžarska naro- dna skup- nost Hunga- rian natio- nal minority		Sloven- ska naro- dna skup- nost Slove- nian natio- nal minority	Rom- ska skup- nost Roma- ny co- mmu- nity
SLOVENIJA - SKUPAJ	0,09	1,10	0,02	0,18	0,16	0,09	0,04	0,00	0,01	0,54	0,04	11,76	0,17	0,11	0,46	0,04	0,05	SLOVENIA - TOTAL
Pomurska	-	-	-	-	-	-	-	-	-	-	-	14,50	-	-	5,87	0,56	0,58	Pomurska
Beltinci	-	-	-	-	-	-	-	-	-	-	-	-	-	-	-	-	-	Beltinci
Cankova	-	-	-	-	-	-	-	-	-	-	-	20,40	-	-	-	-	-	Cankova
Črenšovci	-	-	-	-	-	-	-	-	-	-	-	-	-	-	-	-	-	Črenšovci
Dobrovnik	-	-	-	-	-	-	-	-	-	-	-	19,19	-	-	35,83	19,75	-	Dobrovnik
Gornja Radgona	-	-	-	-	-	-	-	-	-	-	-	33,73	-	-	-	-	-	Gornja Radgona
Gornji Petrovci	-	-	-	-	-	-	-	-	-	-	-	9,28	-	-	-	-	-	Gornji Petrovci
Grad	-	-	-	-	-	-	-	-	-	-	-	7,29	-	-	-	-	-	Grad
Hodoš - Hodos	-	-	-	-	-	-	-	-	-	-	-	31,28	-	-	33,52	11,45	-	Hodoš - Hodos
Kobilje	-	-	-	-	-	-	-	-	-	-	-	-	-	-	-	-	-	Kobilje
Križevci	-	-	-	-	-	-	-	-	-	-	-	15,70	-	-	-	-	-	Križevci
Kuzma	-	-	-	-	-	-	-	-	-	-	-	20,98	-	-	-	-	-	Kuzma
Lendava - Lendva	-	-	-	-	-	-	-	-	-	-	-	21,08	-	-	33,65	-	-	Lendava - Lendva
Ljutomer	-	-	-	-	-	-	-	-	-	-	-	13,92	-	-	-	-	-	Ljutomer
Moravske Toplice	-	-	-	-	-	-	-	-	-	-	-	15,77	-	-	7,02	-	-	Moravske Toplice
Murska Sobota	-	-	-	-	-	-	-	-	-	-	-	-	-	-	-	-	4,02	Murska Sobota
Odranci	-	-	-	-	-	-	-	-	-	-	-	-	-	-	-	-	-	Odranci
Puconci	-	-	-	-	-	-	-	-	-	-	-	10,43	-	-	-	-	-	Puconci
Radenci	-	-	-	-	-	-	-	-	-	-	-	29,19	-	-	-	-	-	Radenci
Razkrižje	-	-	-	-	-	-	-	-	-	-	-	39,20	-	-	-	-	-	Razkrižje
Rogašovci	-	-	-	-	-	-	-	-	-	-	-	30,11	-	-	-	-	-	Rogašovci
Sveti Jurij	-	-	-	-	-	-	-	-	-	-	-	-	-	-	-	-	-	Sveti Jurij
Šalovci	-	-	-	-	-	-	-	-	-	-	-	5,86	-	-	12,06	-	-	Šalovci
Tišina	-	-	-	-	-	-	-	-	-	-	-	16,28	-	-	-	-	-	Tišina
Turnišča	-	-	-	-	-	-	-	-	-	-	-	21,62	-	-	-	-	-	Turnišča
Velika Polana	-	-	-	-	-	-	-	-	-	-	-	26,19	-	-	-	-	-	Velika Polana
Veržej	-	-	-	-	-	-	-	-	-	-	-	21,34	-	-	-	-	-	Veržej
Podravska	-	-	-	-	-	0,20	-	0,02	-	3,51	-	11,66	0,93	-	-	-	-	Podravska
Benedikt	-	-	-	-	-	-	-	-	-	-	-	-	5,40	-	-	-	-	Benedikt
Cerkvenjak	-	-	-	-	-	-	-	-	-	-	-	-	30,02	-	-	-	-	Cerkvenjak
Destnik	-	-	-	-	-	-	-	-	-	-	-	-	-	-	-	-	-	Destnik
Domava	-	-	-	-	-	-	-	-	-	-	-	-	-	-	-	-	-	Domava
Duplek	-	-	-	-	-	-	-	-	-	-	-	11,37	-	-	-	-	-	Duplek
Gorišnica	-	-	-	-	-	-	-	-	-	-	-	-	-	-	-	-	-	Gorišnica
Hajdina	-	-	-	-	-	-	-	-	-	-	-	19,89	-	-	-	-	-	Hajdina
Hoče-Slivnica	-	-	-	-	-	-	-	0,80	-	-	-	8,75	-	-	-	-	-	Hoče-Slivnica
Juršinci	-	-	-	-	-	-	-	-	-	-	-	7,47	-	-	-	-	-	Juršinci
Kidričevo	-	-	-	-	-	-	-	-	-	-	-	11,77	-	-	-	-	-	Kidričevo
Kungota	-	-	-	-	-	-	-	-	-	-	-	12,90	-	-	-	-	-	Kungota
Lenart	-	-	-	-	-	-	-	-	-	-	-	12,79	-	-	-	-	-	Lenart
Lovrenc na Pohorju	-	-	-	-	-	-	-	-	-	-	-	15,28	-	-	-	-	-	Lovrenc na Pohorju
Majšperk	-	-	-	-	-	-	-	-	-	-	-	-	-	-	-	-	-	Majšperk
Maribor	-	-	-	-	-	0,60	-	-	-	10,55	-	13,90	-	-	-	-	-	Maribor

3.8 Rezultati glasovanja za člane in članice občinskih svetov, izvoljenih na volitvah 22. 11. 1998, po regijah, občinah in listah kandidatov, ki so jih predlagale politične stranke in volilci (strukturni deleži) (nadaljevanje)

Results of voting for members of municipal councils elected on 22 November 1998, by regions, municipalities and lists of candidates proposed by political parties and voters (structure) (continued)

Regije Občine	Število glasov skupaj Total number of votes	Veljavni glasovi, ki so jih dobile liste in posamezni kandidati in kandidatke (%) Valid votes obtained by lists and individual candidates (%)															Regions Municipalities
		LDS	SLS	SDS	SKD	ZL	DeSUS	SNS	DS	Zeleni	LS	SND	SOPS	KSU	ZA	ReS	
SLOVENIJA - SKUPAJ	821481	22,18	12,30	15,93	12,52	10,94	4,93	1,83	1,71	1,44	0,37	0,02	0,51	0,21	0,16	0,12	SLOVENIA - TOTAL
Markovci	2048	20,90	21,44	11,62	26,71	-	9,91	-	1,56	-	-	2,00	-	-	-	-	Markovci
Miklavž na Dravskem polju	2525	21,35	11,41	9,15	7,88	3,21	11,80	2,69	2,53	-	-	-	6,38	-	2,65	-	Miklavž na Dravskem polju
Oplotnica	1936	13,74	16,22	30,17	7,28	6,66	7,08	-	-	-	-	-	-	-	-	-	Oplotnica
Ormož	7505	23,96	21,76	8,65	17,73	3,69	12,70	-	-	3,77	-	-	-	-	-	-	Ormož
Pesnica	2164	16,04	21,35	10,54	8,78	9,24	10,40	-	-	-	-	-	6,01	-	-	-	Pesnica
Podlehnik	655	18,93	19,54	9,01	14,35	-	10,38	-	-	-	-	-	16,03	-	-	-	Podlehnik
Ptuj	9193	27,11	5,58	19,68	8,64	6,48	9,67	3,01	3,32	9,04	-	-	2,27	-	-	-	Ptuj
Rače-Fram	2456	10,06	28,26	12,42	7,00	2,32	7,13	-	-	-	-	-	6,15	-	-	-	Rače-Fram
Ruše	2978	14,41	6,88	9,60	8,13	7,02	9,10	-	5,24	-	-	-	1,91	-	3,49	-	Ruše
Seinica ob Dravi	1966	14,85	10,17	15,72	6,61	6,41	8,55	-	1,83	-	-	-	4,73	-	-	-	Seinica ob Dravi
Slovenska Bistrica	11385	25,49	19,81	19,60	12,73	11,87	9,15	-	0,54	-	-	-	-	-	-	-	Slovenska Bistrica
Starše	2002	11,49	33,37	17,93	8,14	11,49	6,94	-	-	-	-	-	-	-	4,25	-	Starše
Sveta Ana	922	36,44	-	-	-	-	2,17	-	-	-	-	-	-	-	-	-	Sveta Ana
Sveti Andraž v Slovenskih goricah	481	-	39,29	27,86	27,44	5,61	-	-	-	-	-	-	-	-	-	-	Sveti Andraž v Slovenskih goricah
Šentij	3497	10,98	19,56	7,86	10,69	5,00	2,86	1,09	0,66	-	-	-	2,37	-	-	-	Šentij
Trnovska vas	531	24,48	32,02	19,40	9,60	11,11	-	-	-	-	-	-	-	-	-	-	Trnovska vas
Videm	2433	13,65	16,61	14,92	12,25	6,49	11,06	-	1,23	5,63	-	-	14,84	-	-	-	Videm
Zavrč	564	26,77	20,57	19,68	30,67	-	-	-	2,30	-	-	-	-	-	-	-	Zavrč
Žetale	707	42,43	-	5,66	-	6,79	-	-	-	-	-	-	-	-	-	-	Žetale
Koroška	32702	20,73	12,44	10,78	9,53	9,28	9,05	3,74	3,59	2,65	-	-	0,97	-	-	0,31	Koroška
Črna na Koroškem	1806	17,77	10,69	8,53	7,75	23,48	10,47	1,88	1,05	2,60	-	-	-	-	-	1,00	Črna na Koroškem
Dravograd	4248	27,05	10,43	8,15	7,51	6,36	10,38	2,31	4,26	3,13	-	-	-	-	-	-	Dravograd
Mežica	2218	21,01	8,97	11,77	16,01	7,39	5,50	2,39	1,71	5,86	-	-	-	-	-	0,63	Mežica
Mislinja	2206	19,36	16,09	14,78	11,83	8,16	18,77	7,62	-	-	-	-	-	-	-	-	Mislinja
Muta	1735	17,93	15,10	17,41	7,72	3,80	8,30	1,96	2,54	7,32	-	-	-	-	-	-	Muta
Podvelka	1300	31,54	20,08	3,15	7,69	4,77	5,77	4,54	10,46	-	-	-	-	-	-	-	Podvelka
Prevalje	3324	19,92	8,87	8,63	17,00	4,93	4,84	2,32	7,70	-	-	-	-	-	-	0,81	Prevalje
Radlje ob Dravi	2826	15,68	13,23	9,70	7,43	2,97	9,09	12,03	1,49	3,89	-	-	4,42	-	-	-	Radlje ob Dravi
Ravne	5410	14,90	13,03	10,89	6,40	15,45	7,56	1,39	3,38	2,26	-	-	-	-	-	0,81	Ravne
Ribnica na Pohorju	634	25,08	34,86	20,19	9,46	2,37	-	-	5,21	-	-	-	-	-	-	-	Ribnica na Pohorju
Slovenj Gradec	6044	25,50	11,30	12,71	9,48	11,18	9,70	4,58	1,95	3,28	-	-	3,16	-	-	-	Slovenj Gradec
Vuzenica	951	8,73	8,10	5,15	5,78	9,78	17,14	0,74	12,93	-	-	-	-	-	-	-	Vuzenica
Savinjska	107256	21,11	14,06	17,09	13,07	11,77	6,98	1,56	0,57	1,57	0,29	0,11	-	0,04	-	0,59	Savinjska
Bistrica ob Sotli	631	16,64	18,23	28,53	-	-	-	-	-	-	-	-	-	-	-	-	Bistrica ob Sotli
Braslovče	2203	13,16	12,17	23,29	16,61	3,27	5,90	-	-	1,18	-	-	-	-	-	-	Braslovče
Celje	18664	24,99	11,12	15,38	6,91	11,25	6,80	2,27	1,05	3,11	1,70	-	-	0,20	-	-	Celje
Dobje	470	9,57	14,04	12,77	15,11	-	-	-	-	-	-	-	-	-	-	-	Dobje
Dobna	1059	28,99	24,74	21,15	9,73	5,29	8,12	-	1,98	-	-	-	-	-	-	-	Dobna
Gornji Grad	1122	-	39,48	35,20	-	-	-	-	-	-	-	-	-	-	-	-	Gornji Grad
Kozje	1599	35,83	21,83	16,14	9,94	-	12,70	-	-	-	-	-	-	-	-	-	Kozje

3.8 Rezultati glasovanja za člane in članice občinskih svetov, izvoljenih na volitvah 22. 11. 1998, po regijah, občinah in listah kandidatov, ki so jih predlagale politične stranke in volilci (strukturni deleži) (nadaljevanje)

Results of voting for members of municipal councils elected on 22 November 1998, by regions, municipalities and lists of candidates proposed by political parties and voters (structure) (continued)

Regije Občine	Glasovi, ki so jih dobile kandidatne liste in posamezni kandidati in kandidatke (absolutna števila) Votes obtained by lists of candidates and individual candidates (absolute numbers)																Regions Municipalities	
	SF	ZZP	SED	NSD	NPS	NOVA	DSS	DSS	SN	LMB	IDZ-DD	NK	Koalicije Coalition	Italijanska narodna skupnost Italian national minority	Madžarska narodna skupnost Hungarian national minority	Slovenska narodna skupnost Slovenian national minority		Romska skupnost Roma- ny com- munity
SLOVENIJA - SKUPAJ	0,09	1,10	0,02	0,18	0,16	0,09	0,04	0,00	0,01	0,54	0,04	11,76	0,17	0,11	0,46	0,04	0,05	SLOVENIA - TOTAL
Markovci	-	-	-	-	-	-	-	-	-	-	-	5,86	-	-	-	-	-	Markovci
Miklavž na Dravskem polju	-	-	-	-	-	-	-	-	-	-	-	20,95	-	-	-	-	-	Miklavž na Dravskem polju
Oplotnica	-	-	-	-	-	-	-	-	-	-	-	18,85	-	-	-	-	-	Oplotnica
Ormož	-	-	-	-	-	-	-	-	-	-	-	7,74	-	-	-	-	-	Ormož
Pasnica	-	-	-	-	-	-	-	-	-	-	-	17,65	-	-	-	-	-	Pasnica
Podlehnik	-	-	-	-	-	-	-	-	-	-	-	11,76	-	-	-	-	-	Podlehnik
Ptuj	-	-	-	-	-	-	-	-	-	-	-	5,20	-	-	-	-	-	Ptuj
Rače-Fram	-	-	-	-	-	-	-	-	-	-	-	26,67	-	-	-	-	-	Rače-Fram
Ruše	-	-	-	-	-	-	-	-	-	-	-	34,22	-	-	-	-	-	Ruše
Selnica ob Dravi	-	-	-	-	-	-	-	-	-	-	-	31,13	-	-	-	-	-	Selnica ob Dravi
Slovenska Bistrica	-	-	-	-	-	-	-	-	-	-	-	0,83	-	-	-	-	-	Slovenska Bistrica
Starše	-	-	-	-	-	-	-	-	-	-	-	6,39	-	-	-	-	-	Starše
Sveta Ana	-	-	-	-	-	-	-	-	-	-	-	-	61,39	-	-	-	-	Sveta Ana
Sveti Andraž v Slovenskih goricah	-	-	-	-	-	-	-	-	-	-	-	-	-	-	-	-	-	Sveti Andraž v Slovenskih goricah
Šentilj	-	-	-	-	-	-	-	-	-	-	-	38,92	-	-	-	-	-	Šentilj
Trnovska vas	-	-	-	-	-	-	-	-	-	-	-	3,39	-	-	-	-	-	Trnovska vas
Videm	-	-	-	-	-	-	-	-	-	-	-	3,33	-	-	-	-	-	Videm
Zavrč	-	-	-	-	-	-	-	-	-	-	-	-	-	-	-	-	-	Zavrč
Žetale	-	-	-	-	-	-	-	-	-	-	-	-	45,12	-	-	-	-	Žetale
Koroška	-	-	-	-	-	-	1,06	-	-	-	-	16,10	-	-	-	-	-	Koroška
Črna na Koroškem	-	-	-	-	-	-	-	-	-	-	-	14,78	-	-	-	-	-	Črna na Koroškem
Dravograd	-	-	-	-	-	-	8,17	-	-	-	-	12,26	-	-	-	-	-	Dravograd
Mežica	-	-	-	-	-	-	-	-	-	-	-	18,76	-	-	-	-	-	Mežica
Mislinja	-	-	-	-	-	-	-	-	-	-	-	3,40	-	-	-	-	-	Mislinja
Muta	-	-	-	-	-	-	-	-	-	-	-	17,93	-	-	-	-	-	Muta
Podvelka	-	-	-	-	-	-	-	-	-	-	-	12,00	-	-	-	-	-	Podvelka
Prevalje	-	-	-	-	-	-	-	-	-	-	-	24,97	-	-	-	-	-	Prevalje
Radlje ob Dravi	-	-	-	-	-	-	-	-	-	-	-	20,06	-	-	-	-	-	Radlje ob Dravi
Ravne	-	-	-	-	-	-	-	-	-	-	-	23,94	-	-	-	-	-	Ravne
Ribnica na Pohorju	-	-	-	-	-	-	-	-	-	-	-	2,84	-	-	-	-	-	Ribnica na Pohorju
Slovenj Gradec	-	-	-	-	-	-	-	-	-	-	-	7,16	-	-	-	-	-	Slovenj Gradec
Vuzenica	-	-	-	-	-	-	-	-	-	-	-	39,43	-	-	-	-	-	Vuzenica
Savinjska	0,21	-	-	0,16	0,19	-	-	-	-	-	-	10,41	0,24	-	-	-	-	Savinjska
Bistrica ob Sotli	-	-	-	-	-	-	-	-	-	-	-	36,61	-	-	-	-	-	Bistrica ob Sotli
Braslovče	-	-	-	-	-	-	-	-	-	-	-	24,42	-	-	-	-	-	Braslovče
Celje	-	-	-	0,89	0,61	-	-	-	-	-	-	13,72	-	-	-	-	-	Celje
Dobje	-	-	-	-	-	-	-	-	-	-	-	48,51	-	-	-	-	-	Dobje
Dobrna	-	-	-	-	-	-	-	-	-	-	-	-	-	-	-	-	-	Dobrna
Gornji Grad	-	-	-	-	-	-	-	-	-	-	-	25,31	-	-	-	-	-	Gornji Grad
Kozje	-	-	-	-	-	-	-	-	-	-	-	3,56	-	-	-	-	-	Kozje

3.8 Rezultati glasovanja za člane in članice občinskih svetov, izvoljenih na volitvah 22. 11. 1998, po regijah, občinah in listah kandidatov, ki so jih predlagale politične stranke in volilci (strukturni deleži) (nadaljevanje)

Results of voting for members of municipal councils elected on 22 November 1998, by regions, municipalities and lists of candidates proposed by political parties and voters (structure) (continued)

Regije Občine	Število glasov skupaj Total number of votes	Veljavni glasovi, ki so jih dobile liste in posamezni kandidati in kandidatke (%) Valid votes obtained by lists and individual candidates (%)															Regions Municipalities
		LDS	SLS	SDS	SKD	ZL	DeSUS	SNS	DS	Zeleni	LS	SND	SOPS	KSU	ZA	ReS	
SLOVENIJA - SKUPAJ	821481	22,18	12,30	15,93	12,52	10,94	4,93	1,83	1,71	1,44	0,37	0,02	0,51	0,21	0,16	0,12	SLOVENIA - TOTAL
Laško	5685	26,09	19,60	9,29	15,25	11,96	13,46	-	-	2,83	-	-	-	-	-	-	Laško
Ljubno	1361	27,55	36,22	10,14	7,42	6,91	-	-	-	-	-	-	-	-	-	-	Ljubno
Luče	847	-	29,63	24,68	0,59	-	-	-	-	-	-	-	-	-	-	-	Luče
Mozirje	2963	13,77	22,85	25,51	12,55	6,75	-	-	-	-	-	-	-	-	-	-	Mozirje
Nazarje	1192	0,00	10,07	7,89	6,54	-	-	-	-	-	-	-	-	-	-	-	Nazarje
Podčetrtek	1487	18,09	12,98	8,14	11,37	3,23	5,45	-	-	-	-	-	-	-	-	-	Podčetrtek
Polzela	2375	21,68	16,67	19,83	17,26	9,18	13,22	-	-	2,15	-	-	-	-	-	-	Polzela
Prebold	2197	31,77	11,93	21,17	6,19	7,24	11,97	-	3,87	-	-	-	-	-	-	-	Prebold
Radeče	2437	18,92	15,26	17,40	17,19	23,31	-	2,05	-	2,63	-	-	-	-	-	-	Radeče
Rogaška Slatina	3624	17,00	14,27	19,34	13,96	14,07	9,05	1,05	-	-	-	-	-	-	-	-	Rogaška Slatina
Rogatec	1325	13,51	10,79	12,15	33,28	14,57	15,70	-	-	-	-	-	-	-	-	-	Rogatec
Slovenske Konjice	6161	20,13	13,00	19,77	15,55	4,84	4,82	6,25	-	-	-	-	-	-	-	-	Slovenske Konjice
Soičava	266	-	29,32	3,38	-	-	-	-	-	-	-	-	-	-	-	-	Soičava
Šentjur pri Celju	7260	21,75	13,72	17,42	25,52	9,89	-	3,03	-	-	-	-	-	-	-	-	Šentjur pri Celju
Šmarje pri Jelšah	3732	21,11	23,63	15,33	21,46	5,84	8,90	1,74	-	-	-	-	-	-	-	-	Šmarje pri Jelšah
Šmartno ob Paki	1504	31,78	10,64	17,42	17,89	8,38	-	-	-	-	-	-	-	-	-	-	Šmartno ob Paki
Šoštanj	4170	12,01	12,69	16,35	9,52	10,62	4,44	0,53	1,10	7,91	-	-	-	-	-	1,46	Šoštanj
Štore	2085	19,28	6,00	31,75	8,15	12,23	8,11	2,64	-	-	-	-	-	-	-	-	Štore
Tabor	672	33,93	25,15	-	-	-	2,98	-	-	-	-	-	-	-	-	-	Tabor
Velenje	13385	18,77	8,55	12,59	6,08	31,01	8,20	1,19	1,94	2,06	-	0,84	-	-	-	4,24	Velenje
Vitanje	1177	17,84	21,84	30,33	26,85	-	-	-	-	-	-	-	-	-	-	-	Vitanje
Vojnik	3369	15,64	17,30	20,15	30,31	4,51	6,65	2,46	-	2,97	-	-	-	-	-	-	Vojnik
Vransko	1165	-	23,00	33,82	29,36	-	6,09	-	-	-	-	-	-	-	-	-	Vransko
Zreče	2931	35,31	11,22	20,98	11,57	8,19	6,86	5,87	-	-	-	-	-	-	-	-	Zreče
Žalec	8138	26,48	7,88	16,66	15,29	13,84	15,25	-	-	1,22	-	-	-	-	-	-	Žalec
Zasavska	21840	47,82	6,70	7,68	7,14	14,21	1,58	6,18	0,78	1,32	-	-	-	-	-	-	Zasavska
Hrastnik	4614	43,63	7,24	7,02	5,11	23,47	-	8,82	1,08	-	-	-	-	-	-	-	Hrastnik
Trbovlje	8420	33,97	5,04	8,23	5,04	13,92	4,11	11,19	-	3,42	-	-	-	-	-	-	Trbovlje
Zagorje ob Savi	8806	63,26	8,01	7,49	10,22	9,64	-	-	1,37	-	-	-	-	-	-	-	Zagorje ob Savi
Spodnjeposavska	29454	21,45	16,75	16,14	15,08	10,46	-	3,21	3,23	-	-	-	-	-	-	-	Spodnjeposavska
Brežice	9995	15,55	8,18	17,42	9,53	8,54	-	6,06	6,81	-	-	-	-	-	-	-	Brežice
Krško	12338	24,24	19,57	11,73	20,59	9,05	-	2,31	2,25	-	-	-	-	-	-	-	Krško
Sevnica	7221	24,76	23,69	21,92	13,27	15,51	-	0,84	-	-	-	-	-	-	-	-	Sevnica
Dolenjska	48418	19,27	17,13	14,46	14,05	7,50	6,82	2,28	0,59	0,76	-	-	-	-	-	-	Dolenjska
Črnomelj	6912	17,00	24,46	14,64	12,24	8,88	14,03	3,13	1,00	-	-	-	-	-	-	-	Črnomelj
Dolenjske Toplice	1715	28,10	17,14	17,73	10,20	5,83	-	4,55	-	3,09	-	-	-	-	-	-	Dolenjske Toplice
Metlika	4024	14,21	13,82	8,45	12,52	13,99	9,00	3,11	-	-	-	-	-	-	-	-	Metlika
Mirna Peč	1137	10,64	22,16	35,36	15,39	7,92	-	-	-	-	-	-	-	-	-	-	Mirna Peč
Novo mesto	18031	20,01	10,20	14,70	12,94	6,69	5,94	2,50	1,21	1,74	-	-	-	-	-	-	Novo mesto
Semič	1988	14,74	37,32	6,54	12,27	6,64	10,41	7,09	-	-	-	-	-	-	-	-	Semič

3.8 Rezultati glasovanja za člane in članice občinskih svetov, izvoljenih na volitvah 22. 11. 1998, po regijah, občinah in listah kandidatov, ki so jih predlagale politične stranke in volilci (strukturni deleži) (nadaljevanje)

Results of voting for members of municipal councils elected on 22 November 1998, by regions, municipalities and lists of candidates proposed by political parties and voters (structure) (continued)

Regije Občine	Glasovi, ki so jih dobile kandidatne liste in posamezni kandidati in kandidatke (absolutna števila) Votes obtained by lists of candidates and individual candidates (absolute numbers)																Regions Municipalities	
	SF	ZZP	SED	NSD	NPS	NOVA	DSS	DSŠ	SN	LMB	IDZ-DD	NK	Koalicije Coalition	Italijanska narodna skupnost Italian national minority	Madžarska narodna skupnost Hungarian national minority	Slovenska narodna skupnost Slovenian national minority		Romska skupnost Romany community
SLOVENIJA - SKUPAJ	0,09	1,10	0,02	0,18	0,16	0,09	0,04	0,00	0,01	0,54	0,04	11,76	0,17	0,11	0,46	0,04	0,05	SLOVENIA - TOTAL
Laško	-	-	-	-	-	-	-	-	-	-	-	1,53	-	-	-	-	-	Laško
Ljubno	-	-	-	-	-	-	-	-	-	-	-	11,76	-	-	-	-	-	Ljubno
Luče	-	-	-	-	-	-	-	-	-	-	-	45,10	-	-	-	-	-	Luče
Mozirje	-	-	-	-	-	-	-	-	-	-	-	18,56	-	-	-	-	-	Mozirje
Nazarje	-	-	-	-	-	-	-	-	-	-	-	75,50	-	-	-	-	-	Nazarje
Podčetrtek	-	-	-	-	-	-	-	-	-	-	-	40,75	-	-	-	-	-	Podčetrtek
Polzela	-	-	-	-	-	-	-	-	-	-	-	-	-	-	-	-	-	Polzela
Prebold	-	-	-	-	-	-	-	-	-	-	-	5,87	-	-	-	-	-	Prebold
Radeče	-	-	-	-	-	-	-	-	-	-	-	3,24	-	-	-	-	-	Radeče
Rogaška Slatina	-	-	-	-	-	-	-	-	-	-	-	11,26	-	-	-	-	-	Rogaška Slatina
Rogatec	-	-	-	-	-	-	-	-	-	-	-	-	-	-	-	-	-	Rogatec
Slovenske Konjice	-	-	-	-	-	-	-	-	-	-	-	15,65	-	-	-	-	-	Slovenske Konjice
Sočava	-	-	-	-	-	-	-	-	-	-	-	67,29	-	-	-	-	-	Sočava
Šentjur pri Celju	-	-	-	-	-	-	-	-	-	-	-	8,66	-	-	-	-	-	Šentjur pri Celju
Šmarje pri Jelšah	-	-	-	-	-	-	-	-	-	-	-	1,98	-	-	-	-	-	Šmarje pri Jelšah
Šmartno ob Paki	-	-	-	-	-	-	-	-	-	-	-	13,90	-	-	-	-	-	Šmartno ob Paki
Šoštanj	-	-	-	-	-	-	-	-	-	-	-	23,36	-	-	-	-	-	Šoštanj
Štore	-	-	-	-	-	-	-	-	-	-	-	11,85	-	-	-	-	-	Štore
Tabor	-	-	-	-	-	-	-	-	-	-	-	-	37,95	-	-	-	-	Tabor
Velenje	-	-	-	-	0,71	-	-	-	-	-	-	3,82	-	-	-	-	-	Velenje
Vitanje	-	-	-	-	-	-	-	-	-	-	-	3,14	-	-	-	-	-	Vitanje
Vojnik	-	-	-	-	-	-	-	-	-	-	-	-	-	-	-	-	-	Vojnik
Vransko	-	-	-	-	-	-	-	-	-	-	-	7,73	-	-	-	-	-	Vransko
Zreče	-	-	-	-	-	-	-	-	-	-	-	-	-	-	-	-	-	Zreče
Žalec	2,81	-	-	-	-	-	-	-	-	-	-	0,58	-	-	-	-	-	Žalec
Zasavska	0,38	-	-	0,54	-	-	-	-	-	-	-	5,67	-	-	-	-	-	Zasavska
Hrastnik	1,06	-	-	2,56	-	-	-	-	-	-	-	-	-	-	-	-	-	Hrastnik
Trbovlje	0,39	-	-	-	-	-	-	-	-	-	-	14,70	-	-	-	-	-	Trbovlje
Zagorje ob Savi	-	-	-	-	-	-	-	-	-	-	-	-	-	-	-	-	-	Zagorje ob Savi
Spodnjeposavska	-	-	-	-	-	-	-	-	-	-	-	13,67	-	-	-	-	-	Spodnjeposavska
Bražice	-	-	-	-	-	-	-	-	-	-	-	27,90	-	-	-	-	-	Bražice
Krško	-	-	-	-	-	-	-	-	-	-	-	10,26	-	-	-	-	-	Krško
Sevnica	-	-	-	-	-	-	-	-	-	-	-	-	-	-	-	-	-	Sevnica
Dolenjska	-	-	-	-	0,75	-	-	-	-	-	-	16,39	-	-	-	-	-	Dolenjska
Črnomelj	-	-	-	-	0,38	-	-	-	-	-	-	4,24	-	-	-	-	-	Črnomelj
Dolenjske Toplice	-	-	-	-	-	-	-	-	-	-	-	13,35	-	-	-	-	-	Dolenjske Toplice
Metlika	-	-	-	-	2,44	-	-	-	-	-	-	22,47	-	-	-	-	-	Metlika
Mirna Peč	-	-	-	-	-	-	-	-	-	-	-	8,53	-	-	-	-	-	Mirna Peč
Novo mesto	-	-	-	-	1,06	-	-	-	-	-	-	23,00	-	-	-	-	-	Novo mesto
Semič	-	-	-	-	-	-	-	-	-	-	-	4,98	-	-	-	-	-	Semič

3.8 Rezultati glasovanja za člane in članice občinskih svetov, izvoljenih na volitvah 22. 11. 1998, po regijah, občinah in listah kandidatov, ki so jih predlagale politične stranke in volilci (strukturni deleži) (nadaljevanje)

Results of voting for members of municipal councils elected on 22 November 1998, by regions, municipalities and lists of candidates proposed by political parties and voters (structure) (continued)

Regije Občine	Število glasov skupaj Total number of votes	Veljavni glasovi, ki so jih dobile liste in posamezni kandidati in kandidatke (%) Valid votes obtained by lists and individual candidates (%)															Regions Municipalities
		LDS	SLS	SDS	SKD	ZL	DeSUS	SNS	DS	Zeleni	LS	SND	SOPS	KSU	ZA	ReS	
SLOVENIJA - SKUPAJ	821481	22,18	12,30	15,93	12,52	10,94	4,93	1,83	1,71	1,44	0,37	0,02	0,51	0,21	0,16	0,12	SLOVENIA - TOTAL
Šentjernej	3335	16,28	31,48	13,67	14,63	10,16	-	1,35	-	-	-	-	-	-	-	-	Šentjernej
Škočjan	1402	15,76	17,05	12,77	15,05	1,78	7,85	-	-	-	-	-	-	-	-	-	Škočjan
Trebnje	7894	24,46	18,49	16,80	17,83	6,34	7,55	0,66	-	-	-	-	-	-	-	-	Trebnje
Žužemborg	2180	19,77	9,63	11,42	20,83	3,39	-	-	-	-	-	-	-	-	-	-	Žužemborg
Osrednjeslovenska	198307	24,77	9,37	20,08	12,81	12,34	3,14	1,60	2,32	0,96	0,68	-	0,66	0,77	0,29	0,10	Osrednjeslovenska
Borovnica	1679	15,72	11,85	8,81	11,55	9,17	6,91	1,43	-	-	-	-	-	-	-	-	Borovnica
Brezovica	3883	23,82	23,18	17,00	11,54	6,44	7,93	2,99	2,29	-	-	-	-	-	-	-	Brezovica
Dobrepolje	1871	20,36	35,60	24,80	19,24	-	-	-	-	-	-	-	-	-	-	-	Dobrepolje
Dobrova-Polhov Gradec	2993	9,39	13,30	15,47	15,30	5,05	4,61	-	-	-	-	-	-	-	-	-	Dobrova-Polhov Gradec
Dol pri Ljubljani	1968	15,96	16,16	13,26	17,73	7,47	4,01	-	1,83	-	-	-	-	-	-	-	Dol pri Ljubljani
Domžale	12464	29,26	7,02	16,30	13,94	12,39	3,82	-	2,87	4,01	-	-	-	0,69	-	-	Domžale
Grosuplje	6710	21,40	7,91	33,20	12,64	9,70	-	-	-	-	-	-	4,99	-	3,16	-	Grosuplje
Horjul	1175	-	26,13	4,17	30,21	-	-	-	-	-	-	-	-	-	-	-	Horjul
Ig	2502	-	15,91	18,03	14,59	10,71	-	-	2,92	-	-	-	-	-	-	-	Ig
Ivančna Gorica	5776	17,59	12,34	33,90	16,38	9,37	-	-	4,95	-	-	-	3,51	-	-	-	Ivančna Gorica
Kamnik	10994	29,46	12,22	21,78	17,40	8,42	3,35	-	2,75	-	-	-	-	-	-	-	Kamnik
Kočevje	6715	19,88	2,99	17,38	8,44	22,25	-	-	2,83	11,93	-	-	-	-	-	-	Kočevje
Komenda	2227	29,37	14,68	16,34	11,18	3,41	-	-	-	-	-	-	-	-	-	-	Komenda
Kostel	314	16,56	15,92	10,19	27,07	12,42	-	-	-	-	-	-	-	-	-	-	Kostel
Litija	8142	27,99	22,62	17,12	12,06	8,11	4,34	1,60	-	-	-	-	-	-	-	-	Litija
Ljubljana	89724	30,09	3,81	20,18	8,58	15,17	4,13	2,79	3,04	0,41	1,46	-	0,86	1,43	0,41	0,22	Ljubljana
Logatec	4635	18,12	28,78	16,61	23,04	6,54	4,94	1,96	-	-	-	-	-	-	-	-	Logatec
Loški Potok	971	27,81	19,05	32,54	5,87	14,73	-	-	-	-	-	-	-	-	-	-	Loški Potok
Lukovica	2330	18,93	18,97	14,94	25,67	7,04	-	-	2,62	-	-	-	-	-	-	-	Lukovica
Medvode	6320	15,62	8,70	16,42	11,96	6,84	4,35	3,15	-	3,62	0,61	-	-	-	-	-	Medvode
Mengeš	3161	22,33	13,57	25,09	9,14	11,96	-	-	-	-	-	-	-	-	-	-	Mengeš
Moravče	1997	12,47	26,49	14,87	14,32	8,61	-	-	-	-	-	-	-	-	-	-	Moravče
Oslinica	213	-	46,01	-	38,97	-	-	-	-	-	-	-	-	-	-	-	Oslinica
Ribnica	3602	-	16,35	31,20	21,82	15,41	-	-	-	-	-	-	-	-	-	-	Ribnica
Sodražica	1113	-	18,15	27,67	33,69	20,49	-	-	-	-	-	-	-	-	-	-	Sodražica
Škofljica	2668	14,73	5,88	18,85	21,85	7,35	6,97	-	-	-	-	-	-	-	-	-	Škofljica
Trzin	1453	22,78	10,32	12,25	23,68	13,01	-	-	17,96	-	-	-	-	-	-	-	Trzin
Velike Lašče	1748	11,90	28,95	14,87	18,19	10,76	-	-	2,35	-	-	-	-	-	-	-	Velike Lašče
Vodice	1977	11,03	9,21	16,64	28,63	-	-	-	-	-	-	-	-	-	-	-	Vodice
Vrhnika	6982	23,68	10,73	19,87	24,78	14,52	-	1,63	2,43	-	-	-	-	-	2,36	-	Vrhnika
Gorenjska	92236	21,93	7,94	19,49	14,91	11,13	2,63	2,22	2,79	1,08	1,21	-	0,44	0,15	-	-	Gorenjska
Bled	4973	19,02	10,84	11,48	9,35	17,96	-	-	4,14	-	2,03	-	-	-	-	-	Bled
Bohinj	3008	12,80	6,28	6,15	15,76	11,40	-	2,63	1,43	-	-	-	-	-	-	-	Bohinj
Cerkije na Gorenjskem	3607	13,50	6,80	46,13	17,24	5,18	-	-	-	-	-	-	-	-	-	-	Cerkije na Gorenjskem
Gorenja vas-Poljane	2845	15,64	25,27	16,45	24,32	6,33	6,89	-	5,10	-	-	-	-	-	-	-	Gorenja vas-Poljane
Jesernice	7920	24,81	6,81	15,66	10,14	18,80	-	5,15	9,89	1,94	-	-	4,56	-	-	-	Jesernice
Jezersko	402	-	-	14,93	-	12,19	-	-	-	-	-	-	-	-	-	-	Jezersko

3.8 Rezultati glasovanja za člane in članice občinskih svetov, izvoljenih na volitvah 22. 11. 1998, po regijah, občinah in listah kandidatov, ki so jih predlagale politične stranke in volilci (strukturni deleži) (nadaljevanje)

Results of voting for members of municipal councils elected on 22 November 1998, by regions, municipalities and lists of candidates proposed by political parties and voters (structure) (continued)

Regije Občine	Glasovi, ki so jih dobile kandidatne liste in posamezni kandidati in kandidatke (absolutna števila) Votes obtained by lists of candidates and individual candidates (absolute numbers)																Regions Municipalities	
	SF	ZVP	SED	NSD	NPS	NOVA	DSS	DSSŠ	SN	LMB	IDZ-DD	NK	Koalicije Coalition	Italijanska narodna skupnost Italian national minority	Madžarska narodna skupnost Hungarian national minority	Slovenska narodna skupnost Slovenian national minority		Romska skupnost Roma- ny com- munity
SLOVENIJA - SKUPAJ	0,09	1,10	0,02	0,18	0,16	0,09	0,04	0,00	0,01	0,54	0,04	11,76	0,17	0,11	0,46	0,04	0,05	SLOVENIA - TOTAL
Šentjernej	-	-	-	-	1,47	-	-	-	-	-	-	10,94	-	-	-	-	-	Šentjernej
Škocjan	-	-	-	-	-	-	-	-	-	-	-	29,74	-	-	-	-	-	Škocjan
Trebnje	-	-	-	-	-	-	-	-	-	-	-	8,06	-	-	-	-	-	Trebnje
Žužemborg	-	-	-	-	-	-	-	-	-	-	-	34,95	-	-	-	-	-	Žužemborg
Osrrednjeslovenska	0,01	-	0,10	0,31	0,39	0,23	-	-	-	-	-	9,06	-	-	-	-	-	Osrrednjeslovenska
Borovnica	-	-	-	-	-	-	-	-	-	-	-	34,54	-	-	-	-	-	Borovnica
Brezovica	-	-	-	-	-	-	-	-	-	-	-	4,82	-	-	-	-	-	Brezovica
Dobrepolje	-	-	-	-	-	-	-	-	-	-	-	-	-	-	-	-	-	Dobrepolje
Dobrova-Polhov Gradec	-	-	-	-	-	-	-	-	-	-	-	36,89	-	-	-	-	-	Dobrova-Polhov Gradec
Dol pri Ljubljani	-	-	-	-	-	-	-	-	-	-	-	23,58	-	-	-	-	-	Dol pri Ljubljani
Domžale	-	-	-	-	1,02	-	-	-	-	-	-	8,68	-	-	-	-	-	Domžale
Grosuplje	-	-	-	-	0,85	-	-	-	-	-	-	6,14	-	-	-	-	-	Grosuplje
Horjul	-	-	-	-	-	-	-	-	-	-	-	39,49	-	-	-	-	-	Horjul
Ig	-	-	-	-	-	-	-	-	-	-	-	37,85	-	-	-	-	-	Ig
Ivančna Gorica	-	-	-	-	-	-	-	-	-	-	-	1,96	-	-	-	-	-	Ivančna Gorica
Kamnik	-	-	-	2,77	-	-	-	-	-	-	-	1,85	-	-	-	-	-	Kamnik
Kočevje	-	-	-	-	-	-	-	-	-	-	-	14,30	-	-	-	-	-	Kočevje
Komenda	-	-	-	-	-	-	-	-	-	-	-	25,01	-	-	-	-	-	Komenda
Kostel	-	-	-	-	-	-	-	-	-	-	-	17,83	-	-	-	-	-	Kostel
Litja	-	-	-	-	2,94	-	-	-	-	-	-	3,23	-	-	-	-	-	Litja
Ljubljana	-	-	0,22	0,29	0,32	0,44	-	-	-	-	-	6,14	-	-	-	-	-	Ljubljana
Logatec	-	-	-	-	-	-	-	-	-	-	-	-	-	-	-	-	-	Logatec
Loški Potok	-	-	-	-	-	-	-	-	-	-	-	-	-	-	-	-	-	Loški Potok
Lukovica	-	-	-	-	-	-	-	-	-	-	-	11,85	-	-	-	-	-	Lukovica
Medvode	0,35	-	-	0,74	-	-	-	-	-	-	-	27,63	-	-	-	-	-	Medvode
Mengeš	-	-	-	-	-	2,15	-	-	-	-	-	15,75	-	-	-	-	-	Mengeš
Moravče	-	-	-	-	-	-	-	-	-	-	-	23,23	-	-	-	-	-	Moravče
Osinica	-	-	-	-	15,02	-	-	-	-	-	-	-	-	-	-	-	-	Osinica
Ribnica	-	-	-	-	-	-	-	-	-	-	-	15,21	-	-	-	-	-	Ribnica
Sodražica	-	-	-	-	-	-	-	-	-	-	-	-	-	-	-	-	-	Sodražica
Škofljica	-	-	-	-	0,82	-	-	-	-	-	-	23,54	-	-	-	-	-	Škofljica
Trzin	-	-	-	-	-	-	-	-	-	-	-	-	-	-	-	-	-	Trzin
Velike Lašče	-	-	-	-	-	-	-	-	-	-	-	12,99	-	-	-	-	-	Velike Lašče
Vodice	-	-	-	-	-	-	-	-	-	-	-	34,50	-	-	-	-	-	Vodice
Vrhnika	-	-	-	-	-	-	-	-	-	-	-	-	-	-	-	-	-	Vrhnika
Gorenjska	0,05	-	-	-	-	-	-	-	-	-	-	14,01	-	-	-	-	-	Gorenjska
Bled	-	-	-	-	-	-	-	-	-	-	-	25,18	-	-	-	-	-	Bled
Bohinj	-	-	-	-	-	-	-	-	-	-	-	43,55	-	-	-	-	-	Bohinj
Cerkije na Gorenjskem	-	-	-	-	-	-	-	-	-	-	-	11,34	-	-	-	-	-	Cerkije na Gorenjskem
Gorenja vas-Poljane	-	-	-	-	-	-	-	-	-	-	-	-	-	-	-	-	-	Gorenja vas-Poljane
Jesenice	-	-	-	-	-	-	-	-	-	-	-	2,25	-	-	-	-	-	Jesenice
Jezerško	-	-	-	-	-	-	-	-	-	-	-	72,89	-	-	-	-	-	Jezerško

3.8 Rezultati glasovanja za člane in članice občinskih svetov, izvoljenih na volitvah 22. 11. 1998, po regijah, občinah in listah kandidatov, ki so jih predlagale politične stranke in volilci (strukturni deleži) (nadaljevanje)

Results of voting for members of municipal councils elected on 22 November 1998, by regions, municipalities and lists of candidates proposed by political parties and voters (structure) (continued)

Regije Občine	Število glasov skupaj Total number of votes	Veljavni glasovi, ki so jih dobile liste in posamezni kandidati in kandidatke (%) Valid votes obtained by lists and individual candidates (%)															Regions Municipalities
		LDS	SLS	SDS	SKD	ZL	DeSUS	SNS	DS	Zeleni	LS	SND	SOPS	KSU	ZA	ReS	
SLOVENIJA - SKUPAJ	821481	22,18	12,30	15,93	12,52	10,94	4,93	1,83	1,71	1,44	0,37	0,02	0,51	0,21	0,16	0,12	SLOVENIA - TOTAL
Kranj	24835	29,29	5,04	18,53	12,06	10,72	3,63	2,17	2,64	3,39	2,89	-	-	-	-	-	Kranj
Kranjska Gora	2689	15,06	5,43	11,49	11,23	8,44	-	1,93	3,57	-	1,85	-	-	-	-	-	Kranjska Gora
Naklo	2388	18,47	6,91	18,01	38,78	11,68	-	2,97	3,18	-	-	-	-	-	-	-	Naklo
Preddvor	1900	14,75	23,13	27,50	22,81	9,13	-	-	-	-	-	-	-	-	-	-	Preddvor
Radovljica	7972	19,14	5,95	18,14	12,16	12,62	6,90	4,87	3,81	-	0,97	-	-	1,76	-	-	Radovljica
Šenčur	4011	20,84	11,87	24,53	13,36	7,40	-	-	-	-	-	-	-	-	-	-	Šenčur
Škofja Loka	10020	28,21	8,23	20,91	25,36	7,70	3,86	1,92	1,80	-	-	-	-	-	-	0,03	Škofja Loka
Tržič	7821	17,81	6,90	28,03	6,20	9,38	-	2,42	1,07	-	2,19	-	-	-	-	-	Tržič
Železniki	3346	7,20	12,97	17,30	21,43	7,65	6,19	2,48	-	-	-	-	-	-	-	-	Železniki
Žiri	2404	21,38	12,69	21,34	22,63	14,23	7,74	-	-	-	-	-	-	-	-	-	Žiri
Žirovnica	2295	12,20	4,66	7,97	13,07	16,99	-	1,87	-	-	-	-	1,79	-	-	-	Žirovnica
Notranjsko-kraška	23819	18,45	11,41	13,56	9,73	11,08	3,58	1,69	1,72	1,10	-	-	-	-	-	0,11	Notranjsko-kraška
Bloke	814	18,43	11,55	17,57	19,90	9,09	-	-	2,58	-	-	-	-	-	-	-	Bloke
Cerknica	4870	32,05	18,21	15,87	12,77	13,39	-	4,80	3,10	-	-	-	-	-	-	-	Cerknica
Ilirska Bistrica	7162	9,13	4,83	13,49	5,19	10,08	6,07	-	1,48	3,64	-	-	-	-	-	-	Ilirska Bistrica
Loška dolina	2032	29,53	6,50	15,75	19,78	24,16	-	-	4,28	-	-	-	-	-	-	-	Loška dolina
Pivka	2955	13,20	18,98	13,23	13,50	6,23	4,84	1,86	-	-	-	-	-	-	-	0,88	Pivka
Postojna	5986	17,37	11,86	10,62	6,03	8,60	4,59	2,05	0,74	-	-	-	-	-	-	-	Postojna
Goriška	52552	19,52	14,28	14,53	15,43	14,40	4,57	0,22	1,18	-	11,00	-	-	0,07	-	-	Goriška
Ajdovščina	7203	11,79	13,27	19,21	20,31	9,15	6,46	1,06	-	-	11,00	-	-	-	-	-	Ajdovščina
Bovec	1536	13,35	8,07	15,56	14,13	20,05	-	-	-	-	-	-	-	-	-	-	Bovec
Brdia	3104	30,09	8,83	13,24	14,56	17,01	1,61	-	-	-	-	-	-	-	-	-	Brdia
Cerkno	2374	30,50	42,00	10,74	10,61	6,15	-	-	-	-	-	-	-	-	-	-	Cerkno
Idrinja	4941	17,49	27,50	13,03	12,85	21,76	-	-	3,48	-	-	-	-	0,79	-	-	Idrinja
Kanal	2991	17,72	22,94	12,00	19,22	10,13	8,63	-	-	-	-	-	-	-	-	-	Kanal
Kobarid	2554	15,94	11,16	16,09	23,06	9,71	-	-	-	-	-	-	-	-	-	-	Kobarid
Miren-Kostanjevica	2272	14,08	8,58	13,16	19,98	15,98	5,94	-	-	-	-	-	-	-	-	-	Miren-Kostanjevica
Nova Gorica	14555	22,35	8,20	13,74	10,92	17,25	5,26	-	2,37	-	-	-	-	-	-	-	Nova Gorica
Šempeter - Vrtojba	2867	18,90	7,88	8,58	18,84	21,17	2,62	-	3,52	-	-	-	-	-	-	-	Šempeter - Vrtojba
Tolmin	5728	24,77	13,88	13,16	16,17	10,89	7,86	0,70	-	-	-	-	-	-	-	-	Tolmin
Vipava	2427	8,78	17,02	26,21	17,14	7,99	8,32	-	-	-	-	-	-	-	-	-	Vipava
Obalno-kraška	25213	18,66	6,74	10,50	6,46	14,98	4,54	2,04	0,60	1,90	-	-	-	-	-	-	Obalno-kraška
Divača	1791	15,30	13,46	14,01	5,25	10,61	4,80	2,90	2,90	-	-	-	-	-	-	-	Divača
Hrpelje-Kozina	2374	12,72	11,37	13,18	4,76	9,73	9,60	-	-	-	-	-	-	-	-	-	Hrpelje-Kozina
Izola - Isola	5662	17,17	6,57	8,57	8,11	23,19	6,48	2,24	-	-	-	-	-	-	-	-	Izola - Isola
Komen	2046	24,98	11,19	17,40	10,95	5,18	-	2,30	4,84	-	-	-	-	-	-	-	Komen
Piran - Pirano	7605	20,57	3,75	7,93	4,55	18,75	6,09	1,21	-	6,29	-	-	-	-	-	-	Piran - Pirano
Sežana	5735	18,87	5,27	11,16	6,85	8,89	-	3,42	-	-	-	-	-	-	-	-	Sežana

3.8 Rezultati glasovanja za člane in članice občinskih svetov, izvoljenih na volitvah 22. 11. 1998, po regijah, občinah in listah kandidatov, ki so jih predlagale politične stranke in volilci (strukturni deleži) (nadaljevanje)

Results of voting for members of municipal councils elected on 22 November 1998, by regions, municipalities and lists of candidates proposed by political parties and voters (structure) (continued)

Regije Občine	Glasovi, ki so jih dobile kandidatne liste in posamezni kandidati in kandidatke (absolutna števila) Votes obtained by lists of candidates and individual candidates (absolute numbers)																Regions Municipalities	
	SF	ZPP	SED	NSD	NPS	NOVA	DSS	DSŠ	SN	LMB	IDZ-DD	NK	Koalicije Coalition	Italijanska narodna skupnost Italian national minority	Madžarska narodna skupnost Hungarian national minority	Slovenska narodna skupnost Slovenian national minority		Romska skupnost Roma community
SLOVENIJA - SKUPAJ	0,09	1,10	0,02	0,18	0,16	0,09	0,04	0,00	0,01	0,54	0,04	11,76	0,17	0,11	0,46	0,04	0,05	SLOVENIA - TOTAL
Kranj	-	-	-	-	-	-	-	-	-	-	-	9,64	-	-	-	-	-	Kranj
Kranjska Gora	-	-	-	-	-	-	-	-	-	-	-	40,98	-	-	-	-	-	Kranjska Gora
Naklo	-	-	-	-	-	-	-	-	-	-	-	-	-	-	-	-	-	Naklo
Preddvor	-	-	-	-	-	-	-	-	-	-	-	2,69	-	-	-	-	-	Preddvor
Radovljica	-	-	-	-	-	-	-	-	-	-	-	13,69	-	-	-	-	-	Radovljica
Šenčur	-	-	-	-	-	-	-	-	-	-	-	21,99	-	-	-	-	-	Šenčur
Škofja Loka	-	-	-	-	-	-	-	-	-	-	-	1,98	-	-	-	-	-	Škofja Loka
Tržič	0,63	-	-	-	-	-	-	-	-	-	-	25,35	-	-	-	-	-	Tržič
Železniki	-	-	-	-	-	-	-	-	-	-	-	24,78	-	-	-	-	-	Železniki
Žiri	-	-	-	-	-	-	-	-	-	-	-	-	-	-	-	-	-	Žiri
Žirovnica	-	-	-	-	-	-	-	-	-	-	-	41,44	-	-	-	-	-	Žirovnica
Notranjsko-kraška	-	7,64	-	0,21	-	-	-	-	-	-	-	19,74	-	-	-	-	-	Notranjsko-kraška
Bloke	-	-	-	-	-	-	-	-	-	-	-	20,88	-	-	-	-	-	Bloke
Cerknica	-	-	-	-	-	-	-	-	-	-	-	-	-	-	-	-	-	Cerknica
Ilirska Bistrica	-	19,39	-	0,68	-	-	-	-	-	-	-	26,00	-	-	-	-	-	Ilirska Bistrica
Loška dolina	-	-	-	-	-	-	-	-	-	-	-	-	-	-	-	-	-	Loška dolina
Pivka	-	3,15	-	-	-	-	-	-	-	-	-	24,13	-	-	-	-	-	Pivka
Postojna	-	5,63	-	-	-	-	-	-	-	-	-	32,69	-	-	-	-	-	Postojna
Goriška	-	8,65	-	0,98	-	-	-	-	-	-	-	6,15	-	-	-	-	-	Goriška
Ajdovščina	-	11,45	-	7,15	-	-	-	-	-	-	-	-	-	-	-	-	-	Ajdovščina
Bovec	-	7,62	-	-	-	-	-	-	-	-	-	21,22	-	-	-	-	-	Bovec
Brda	-	-	-	-	-	-	-	-	-	-	-	14,66	-	-	-	-	-	Brda
Cerkno	-	-	-	-	-	-	-	-	-	-	-	-	-	-	-	-	-	Cerkno
Idrija	-	-	-	-	-	-	-	-	-	-	-	3,10	-	-	-	-	-	Idrija
Kanal	-	6,22	-	-	-	-	-	-	-	-	-	3,14	-	-	-	-	-	Kanal
Kobarid	-	15,58	-	-	-	-	-	-	-	-	-	8,46	-	-	-	-	-	Kobarid
Miren-Kostanjevica	-	12,41	-	-	-	-	-	-	-	-	-	9,86	-	-	-	-	-	Miren-Kostanjevica
Nova Gorica	-	13,11	-	-	-	-	-	-	-	-	-	6,79	-	-	-	-	-	Nova Gorica
Šempeter - Vrtojba	-	-	-	-	-	-	-	-	-	-	-	18,49	-	-	-	-	-	Šempeter - Vrtojba
Tolmin	-	11,61	-	-	-	-	-	-	-	-	-	0,96	-	-	-	-	-	Tolmin
Vipava	-	6,80	-	-	-	-	-	-	-	-	-	7,75	-	-	-	-	-	Vipava
Obalno-kraška	1,40	10,44	-	-	-	-	-	-	0,46	-	1,19	16,57	-	3,53	-	-	-	Obalno-kraška
Divača	-	10,78	-	-	-	-	-	-	-	-	-	19,99	-	-	-	-	-	Divača
Hrpelje-Kozina	-	17,23	-	-	-	-	-	-	-	-	-	21,40	-	-	-	-	-	Hrpelje-Kozina
Izola - Isola	3,92	12,43	-	-	-	-	-	-	-	-	5,32	-	-	6,00	-	-	-	Izola - Isola
Komen	-	13,64	-	-	-	-	-	-	-	-	5,62	-	-	-	-	-	-	Komen
Piran - Pirano	1,72	5,17	-	-	-	-	-	-	-	-	-	16,75	-	7,23	-	-	-	Piran - Pirano
Sežana	-	11,42	-	-	-	-	-	-	-	-	-	34,12	-	-	-	-	-	Sežana

3.9 Člani in članice občinskih svetov, izvoljeni 22. 11. 1998, po regijah in občinah ter starostnih skupinah
Members of municipal councils elected on 22 November 1998, by regions, municipalities and age groups

Regije Občine	izvoljeni skupaj Elected total	Starostne skupine Age groups					Regions Municipalities
		18-29 let/years	30-39	40-49	50-59	60 let in več/ years and more	
SLOVENIJA - SKUPAJ	3156	150	714	1201	760	331	SLOVENIA - TOTAL
Pomurska	337	14	86	140	69	28	Pomurska
Beltinci	18	1	1	10	5	1	Beltinci
Cankova	9	2	-	4	1	2	Cankova
Črenšovci	14	1	6	5	2	-	Črenšovci
Dobrovnik	7	-	1	5	1	-	Dobrovnik
Gornja Radgona	22	-	5	10	5	2	Gornja Radgona
Gornji Petrovci	13	-	4	6	3	-	Gornji Petrovci
Grad	11	1	5	3	2	-	Grad
Hodoš - Hodos	7	1	4	1	1	-	Hodoš - Hodos
Kobilje	8	-	5	1	2	-	Kobilje
Križevci	13	1	4	4	1	3	Križevci
Kuzma	8	-	4	-	4	-	Kuzma
Lendava - Lendva	22	1	4	10	4	3	Lendava - Lendva
Ljutomer	21	-	2	10	4	5	Ljutomer
Moravske Toplice	17	1	5	7	4	-	Moravske Toplice
Murska Sobota	26	-	1	11	8	6	Murska Sobota
Odranci	9	1	4	3	1	-	Odranci
Puconci	16	-	3	10	1	2	Puconci
Radenci	16	-	3	6	6	1	Radenci
Razkrižje	7	-	2	3	2	-	Razkrižje
Rogašovci	14	-	6	7	1	-	Rogašovci
Sveti Jurij	11	-	4	4	2	1	Sveti Jurij
Šalovci	7	-	2	3	1	1	Šalovci
Tišina	14	2	2	6	3	1	Tišina
Turnišče	13	-	5	6	2	-	Turnišče
Velika Polana	7	1	3	2	1	-	Velika Polana
Veržej	7	1	1	3	2	-	Veržej
Podravska	525	21	104	203	151	46	Podravska
Benedikt	7	-	3	2	2	-	Benedikt
Cerkvenjak	8	-	2	5	1	-	Cerkvenjak
Destričnik	9	-	2	6	1	-	Destričnik
Dornava	10	-	5	3	2	-	Dornava
Duplek	16	-	6	5	3	2	Duplek
Gorišnica	16	1	3	9	3	-	Gorišnica
Hajdina	14	-	5	3	5	1	Hajdina
Hoče-Slivnica	19	1	4	5	7	2	Hoče-Slivnica
Juršinci	9	1	1	5	2	-	Juršinci
Kidričevo	17	-	-	10	6	1	Kidričevo
Kungota	14	1	4	4	3	2	Kungota
Lenart	25	2	5	11	6	1	Lenart
Lovrenc na Pohorju	12	-	3	5	2	2	Lovrenc na Pohorju
Majšperk	14	2	4	3	5	-	Majšperk
Maribor	45	4	2	13	18	8	Maribor
Markovci	15	-	1	8	6	-	Markovci
Miklavž na Dravskem polju	16	-	1	4	10	1	Miklavž na Dravskem polju
Oplotnica	15	-	3	10	2	-	Oplotnica
Ormož	26	2	5	9	10	-	Ormož
Pesnica	17	1	2	8	4	2	Pesnica
Podlehnik	8	-	1	6	1	-	Podlehnik
Ptuj	29	-	5	10	10	4	Ptuj
Rače-Fram	16	-	4	6	4	2	Rače-Fram
Ruše	18	-	4	5	4	5	Ruše
Selnica ob Dravi	15	4	2	5	3	1	Selnica ob Dravi
Slovenska Bistrica	31	-	3	14	10	4	Slovenska Bistrica
Starše	13	-	3	3	4	3	Starše

3.9 Člani in članice občinskih svetov, izvoljeni 22. 11. 1998, po regijah in občinah ter starostnih skupinah (nadaljevanje)

Members of municipal councils elected on 22 November 1998, by regions, municipalities and age groups (continued)

Regije Občine	izvoljeni skupaj Elected total	Starostne skupine Age groups					Regions Municipalities
		18-29 let/years	30-39	40-49	50-59	60 let in več/ years and more	
Sveta Ana	9	-	1	4	3	1	Sveta Ana
Sveti Andraž v Slovenskih goricah	7	-	5	-	2	-	Sveti Andraž v Slovenskih goricah
Šentilj	18	-	4	9	4	1	Šentilj
Trnovska vas	7	1	2	2	2	-	Trnovska vas
Videm	16	1	5	6	2	2	Videm
Zavrč	7	-	1	2	3	1	Zavrč
Žetale	7	-	3	3	1	-	Žetale
Koroška	179	3	31	75	49	21	Koroška
Črna na Koroškem	13	1	1	5	6	-	Črna na Koroškem
Dravograd	18	-	5	9	1	3	Dravograd
Mežica	14	-	2	6	3	3	Mežica
Mislinja	14	1	2	4	7	-	Mislinja
Muta	13	-	2	8	3	-	Muta
Podvelka	9	-	2	3	2	2	Podvelka
Prevalje	17	-	5	6	4	2	Prevalje
Radlje ob Dravi	16	-	2	3	9	2	Radlje ob Dravi
Ravne	22	-	4	11	4	3	Ravne
Ribnica na Pohorju	7	1	1	5	-	-	Ribnica na Pohorju
Slovenj Gradec	25	-	2	10	8	5	Slovenj Gradec
Vuzenica	11	-	3	5	2	1	Vuzenica
Savinjska	500	28	106	189	121	56	Savinjska
Bistrica ob Sotli	7	-	3	1	3	-	Bistrica ob Sotli
Braslovče	15	-	2	7	5	1	Braslovče
Celje	33	2	8	7	10	6	Celje
Dobje	7	2	2	2	1	-	Dobje
Dobrna	8	-	1	6	1	-	Dobrna
Gornji Grad	10	1	3	4	1	1	Gornji Grad
Kozje	15	-	2	10	1	2	Kozje
Laško	23	2	4	9	5	3	Laško
Ljubno	10	-	3	4	2	1	Ljubno
Luče	11	1	3	3	4	-	Luče
Mozirje	19	1	5	4	8	1	Mozirje
Nazarje	11	-	4	3	3	1	Nazarje
Podčetrtek	12	-	4	7	-	1	Podčetrtek
Polzela	16	-	4	4	3	5	Polzela
Prebold	15	-	-	8	4	3	Prebold
Radeče	16	2	5	5	4	-	Radeče
Rogaška Slatina	20	2	3	6	4	5	Rogaška Slatina
Rogatec	12	2	3	2	5	-	Rogatec
Slovenske Konjice	23	3	7	10	3	-	Slovenske Konjice
Šolčava	7	2	1	3	1	-	Šolčava
Šentjur pri Celju	26	2	6	12	5	1	Šentjur pri Celju
Šmarje pri Jelšah	19	1	5	6	7	-	Šmarje pri Jelšah
Šmartno ob Paki	10	1	-	7	1	1	Šmartno ob Paki
Šoštanj	20	1	3	8	3	5	Šoštanj
Štore	14	-	2	6	5	1	Štore
Tabor	7	1	2	2	2	-	Tabor
Velenje	33	-	6	11	9	7	Velenje
Vitanje	10	-	1	5	4	-	Vitanje
Vojnik	18	-	3	7	6	2	Vojnik
Vransko	9	1	4	3	1	-	Vransko
Zreče	16	-	4	7	3	2	Zreče
Žalec	28	1	3	10	7	7	Žalec

3.9 Člani in članice občinskih svetov, izvoljeni 22. 11. 1998, po regijah in občinah ter starostnih skupinah (nadaljevanje)
Members of municipal councils elected on 22 November 1998, by regions, municipalities and age groups (continued)

Regije Občine	izvoljeni skupaj Elected total	Starostne skupine Age groups					Regions Municipalities
		18-29 let/years	30-39	40-49	50-59	60 let in več/ years and more	
Zasavska	72	5	18	29	14	6	Zasavska
Hrastnik	20	1	8	6	2	3	Hrastnik
Trbovlje	27	3	5	10	8	1	Trbovlje
Zagorje ob Savi	25	1	5	13	4	2	Zagorje ob Savi
Spodnjeposavska	86	4	28	28	11	15	Spodnjeposavska
Brežice	30	1	10	6	6	7	Brežice
Krško	31	1	11	10	3	6	Krško
Sevnica	25	2	7	12	2	2	Sevnica
Dolenjska	177	8	48	78	24	19	Dolenjska
Črnomelj	23	1	8	9	2	3	Črnomelj
Dolenjske Toplice	12	-	3	7	-	2	Dolenjske Toplice
Metlika	18	1	3	8	3	3	Metlika
Mirna Peč	10	-	4	5	1	-	Mirna Peč
Novo mesto	32	4	4	12	5	7	Novo mesto
Semič	13	1	2	9	-	1	Semič
Šentjernej	17	-	4	7	6	-	Šentjernej
Škocjan	12	-	3	7	1	1	Škocjan
Trebnje	25	-	9	10	4	2	Trebnje
Žužemborg	15	1	8	4	2	-	Žužemborg
Osrednjeslovenska	523	28	124	189	129	53	Osrednjeslovenska
Borovnica	13	-	4	5	3	1	Borovnica
Brezovica	18	1	4	5	6	2	Brezovica
Dobrepolje	12	-	5	4	2	1	Dobrepolje
Dobrova-Polhov Gradec	16	1	4	5	6	-	Dobrova-Polhov Gradec
Dol pri Ljubljani	13	2	4	3	4	-	Dol pri Ljubljani
Domžale	31	-	8	10	11	2	Domžale
Grosuplje	22	1	5	7	8	1	Grosuplje
Horjul	11	1	3	5	2	-	Horjul
Ig	14	-	2	6	5	1	Ig
Ivančna Gorica	21	-	8	7	3	3	Ivančna Gorica
Kamnik	29	3	10	7	6	3	Kamnik
Kočevje	24	-	6	10	6	2	Kočevje
Komenda	14	1	1	1	7	4	Komenda
Kostel	7	-	3	2	1	1	Kostel
Litija	26	3	7	9	3	4	Litija
Ljubljana	45	5	9	17	7	7	Ljubljana
Logatec	19	-	4	7	3	5	Logatec
Loški Potok	8	-	-	7	1	-	Loški Potok
Lukovica	14	1	2	5	4	2	Lukovica
Medvode	23	-	6	9	6	2	Medvode
Mengeš	19	3	3	6	5	2	Mengeš
Moravče	14	1	3	6	3	1	Moravče
Osilnica	7	1	4	2	-	-	Osilnica
Ribnica	19	2	7	7	2	1	Ribnica
Sodražica	9	-	2	5	1	1	Sodražica
Škofljica	13	2	1	6	2	2	Škofljica
Trzin	11	-	-	5	5	1	Trzin
Velike Lašče	12	-	4	5	3	-	Velike Lašče
Vodice	15	-	2	6	5	2	Vodice
Vrhnika	24	-	3	10	9	2	Vrhnika

3.9 Člani in članice občinskih svetov, izvoljeni 22. 11. 1998, po regijah in občinah ter starostnih skupinah (nadaljevanje)
Members of municipal councils elected on 22 November 1998, by regions, municipalities and age groups (continued)

Regije Občine	izvoljeni skupaj Elected total	Starostne skupine Age groups					Regions Municipalities
		18-29 let/years	30-39	40-49	50-59	60 let in več/ years and more	
Gorenjska	320	11	69	98	96	46	Gorenjska
Bled	20	1	4	4	9	2	Bled
Bohinj	16	1	1	7	6	1	Bohinj
Cerklje na Gorenjskem	16	-	7	5	1	3	Cerklje na Gorenjskem
Gorenja vas-Poljane	17	-	5	4	7	1	Gorenja vas-Poljane
Jesenice	28	-	1	14	9	4	Jesenice
Jezerško	7	-	4	2	1	-	Jezerško
Kranj	33	-	7	9	9	8	Kranj
Kranjska Gora	16	-	3	7	3	3	Kranjska Gora
Naklo	15	1	1	6	6	1	Naklo
Preddvor	11	-	1	5	5	-	Preddvor
Radovljica	26	2	3	8	7	6	Radovljica
Šenčur	17	-	5	5	4	3	Šenčur
Škofja Loka	28	1	6	4	13	4	Škofja Loka
Tržič	24	1	4	8	7	4	Tržič
Železniki	17	3	6	2	5	1	Železniki
Žiri	15	1	5	5	1	3	Žiri
Žirovnica	14	-	6	3	3	2	Žirovnica
Notranjsko-kraška	102	11	20	37	23	11	Notranjsko-kraška
Bloke	7	-	3	2	-	2	Bloke
Cerknica	19	3	7	6	2	1	Cerknica
Ilirska Bistrica	23	1	2	11	5	4	Ilirska Bistrica
Loška dolina	14	-	3	6	4	1	Loška dolina
Pivka	16	2	2	5	6	1	Pivka
Postojna	23	5	3	7	6	2	Postojna
Goriška	225	7	51	93	52	22	Goriška
Ajdovščina	26	-	4	10	7	5	Ajdovščina
Bovec	12	2	4	6	-	-	Bovec
Brda	16	-	4	8	3	1	Brda
Cerkno	16	-	4	7	4	1	Cerkno
Idrija	21	2	3	10	5	1	Idrija
Kanal	17	1	1	11	3	1	Kanal
Kobarid	16	1	6	5	3	1	Kobarid
Miren-Kostanjevica	15	-	5	5	2	3	Miren-Kostanjevica
Nova Gorica	32	1	3	12	12	4	Nova Gorica
Šempeter - Vrtojba	16	-	5	6	3	2	Šempeter - Vrtojba
Tolmin	22	-	6	8	5	3	Tolmin
Vipava	16	-	6	5	5	-	Vipava
Obalno-kraška	110	10	29	42	21	8	Obalno-kraška
Divača	15	1	5	5	1	3	Divača
Hrpelje-Kozina	14	3	3	5	3	-	Hrpelje-Kozina
Izola - Isola	23	1	7	10	4	1	Izola - Isola
Komen	13	-	6	5	2	-	Komen
Piran - Pirano	25	2	5	9	8	1	Piran - Pirano
Sežana	20	3	3	8	3	3	Sežana

3.9.1 Članice občinskih svetov, izvoljene 22. 11. 1998, po regijah in občinah ter starostnih skupinah
Women members of municipal councils elected on 22 November 1998, by regions, municipalities and age groups

Regije Občine	izvoljene skupaj Elected total	Starostne skupine Age groups					Regions Municipalities
		18-29 let/years	30-39	40-49	50-59	60 let in več/ years and more	
SLOVENIJA - SKUPAJ	380	30	86	143	101	20	SLOVENIA - TOTAL
Pomurska	29	1	5	14	7	2	Pomurska
Beltinci	1	-	-	1	-	-	Beltinci
Cankova	1	-	-	-	-	1	Cankova
Gornja Radgona	5	-	1	2	1	1	Gornja Radgona
Grad	2	1	-	-	1	-	Grad
Križevci	1	-	-	1	-	-	Križevci
Lendava - Lendva	1	-	-	-	1	-	Lendava - Lendva
Ljutomer	5	-	1	3	1	-	Ljutomer
Murska Sobota	4	-	1	1	2	-	Murska Sobota
Odranci	1	-	-	1	-	-	Odranci
Puconci	1	-	-	1	-	-	Puconci
Radenci	2	-	-	2	-	-	Radenci
Rogašovci	1	-	1	-	-	-	Rogašovci
Šalovci	1	-	-	1	-	-	Šalovci
Veržej	3	-	1	1	1	-	Veržej
Podravska	59	11	5	18	23	2	Podravska
Benedikt	1	-	1	-	-	-	Benedikt
Duplek	1	-	-	-	1	-	Duplek
Gorišnica	2	-	-	1	1	-	Gorišnica
Hoče-Slivnica	3	1	-	-	2	-	Hoče-Slivnica
Juršinci	1	1	-	-	-	-	Juršinci
Kidričevo	1	-	-	1	-	-	Kidričevo
Kungota	1	-	-	-	1	-	Kungota
Lenart	3	1	1	1	-	-	Lenart
Lovrenc na Pohorju	1	-	-	-	1	-	Lovrenc na Pohorju
Majšperk	4	2	1	-	1	-	Majšperk
Maribor	12	3	1	5	3	-	Maribor
Markovci	1	-	-	-	1	-	Markovci
Miklavž na Dravskem polju	1	-	1	-	-	-	Miklavž na Dravskem polju
Oplotnica	2	-	-	2	-	-	Oplotnica
Ormož	2	2	-	-	-	-	Ormož
Pesnica	2	-	-	1	-	1	Pesnica
Podlehnik	1	-	-	1	-	-	Podlehnik
Ptuj	3	-	-	1	2	-	Ptuj
Rače-Fram	1	-	-	-	1	-	Rače-Fram
Ruše	3	-	-	-	2	1	Ruše
Selnica ob Dravi	2	-	-	1	1	-	Selnica ob Dravi
Slovenska Bistrica	5	-	-	2	3	-	Slovenska Bistrica
Sveta Ana	2	-	-	1	1	-	Sveta Ana
Šentilj	1	-	-	1	-	-	Šentilj
Trnovska vas	1	-	-	-	1	-	Trnovska vas
Videm	2	1	-	-	1	-	Videm
Koroška	22	-	7	5	8	2	Koroška
Dravograd	1	-	1	-	-	-	Dravograd
Mežica	2	-	-	-	1	1	Mežica
Mislinja	1	-	-	-	1	-	Mislinja
Muta	2	-	-	1	1	-	Muta

3.9.1 Članice občinskih svetov, izvoljene 22. 11. 1998, po regijah in občinah ter starostnih skupinah (nadaljevanje)

Women members of municipal councils elected on 22 November 1998, by regions, municipalities and age groups (continued)

Regije Občine	izvoljene skupaj Elected total	Starostne skupine Age groups					Regions Municipalities
		18-29 let/years	30-39	40-49	50-59	60 let in več/ years and more	
Podvelka	2	-	1	-	1	-	Podvelka
Prevalje	1	-	1	-	-	-	Prevalje
Radlje ob Dravi	4	-	1	2	1	-	Radlje ob Dravi
Ravne	3	-	1	1	1	-	Ravne
Slovenj Gradec	4	-	1	-	2	1	Slovenj Gradec
Vuzenica	2	-	1	1	-	-	Vuzenica
Savinjska	52	6	11	18	14	3	Savinjska
Bistrica ob Sotli	1	-	-	-	1	-	Bistrica ob Sotli
Braslovče	1	-	-	-	1	-	Braslovče
Celje	4	1	2	1	-	-	Celje
Dobje	1	1	-	-	-	-	Dobje
Gornji Grad	2	1	-	1	-	-	Gornji Grad
Kozje	3	-	1	2	-	-	Kozje
Laško	1	-	-	1	-	-	Laško
Ljubno	1	-	-	-	1	-	Ljubno
Luče	1	-	-	1	-	-	Luče
Mozirje	4	-	2	1	1	-	Mozirje
Nazarje	4	-	1	2	1	-	Nazarje
Podčetrtek	2	-	1	-	-	1	Podčetrtek
Polzela	2	-	1	-	1	-	Polzela
Prebold	1	-	-	-	1	-	Prebold
Radeče	1	-	-	1	-	-	Radeče
Rogaška Slatina	1	1	-	-	-	-	Rogaška Slatina
Rogatec	1	-	-	-	1	-	Rogatec
Slovenske Konjice	2	1	-	-	1	-	Slovenske Konjice
Solčava	1	-	-	1	-	-	Solčava
Šentjur pri Celju	2	-	2	-	-	-	Šentjur pri Celju
Šmarje pri Jelšah	2	-	-	-	2	-	Šmarje pri Jelšah
Šmartno ob Paki	1	-	-	1	-	-	Šmartno ob Paki
Šoštanj	2	1	-	1	-	-	Šoštanj
Štore	1	-	-	-	1	-	Štore
Velenje	4	-	-	2	1	1	Velenje
Vojnik	2	-	-	2	-	-	Vojnik
Zreče	1	-	1	-	-	-	Zreče
Žalec	3	-	-	1	1	1	Žalec
Zasavska	14	1	5	5	3	-	Zasavska
Hrastnik	4	-	2	2	-	-	Hrastnik
Trbovlje	4	-	2	-	2	-	Trbovlje
Zagorje ob Savi	6	1	1	3	1	-	Zagorje ob Savi
Spodnjeposavska	8	2	2	2	2	-	Spodnjeposavska
Brežice	3	1	-	1	1	-	Brežice
Krško	4	1	1	1	1	-	Krško
Sevnica	1	-	1	-	-	-	Sevnica
Dolenjska	24	-	9	10	5	-	Dolenjska
Črnomelj	1	-	-	1	-	-	Črnomelj
Dolenjske Toplice	1	-	-	1	-	-	Dolenjske Toplice
Metlika	3	-	1	1	1	-	Metlika

3.9.1 Članice občinskih svetov, izvoljene 22. 11. 1998, po regijah in občinah ter starostnih skupinah (nadaljevanje)

Women members of municipal councils elected on 22 November 1998, by regions, municipalities and age groups (continued)

Regije Občine	izvoljene skupaj Elected total	Starostne skupine Age groups					Regions Municipalities
		18-29 let/years	30-39	40-49	50-59	60 let in več/ years and more	
Mirna Peč	1	-	1	-	-	-	Mirna Peč
Novo mesto	5	-	-	3	2	-	Novo mesto
Semič	1	-	1	-	-	-	Semič
Šentjernej	4	-	1	2	1	-	Šentjernej
Škocjan	3	-	2	1	-	-	Škocjan
Trebnje	3	-	2	1	-	-	Trebnje
Žužemborg	2	-	1	-	1	-	Žužemborg
Osrednjeslovenska	78	5	15	36	18	4	Osrednjeslovenska
Brezovica	5	-	1	2	1	1	Brezovica
Dobrepolje	1	-	-	-	1	-	Dobrepolje
Dobrova-Polhov Gradec	1	-	-	1	-	-	Dobrova-Polhov Gradec
Dol pri Ljubljani	2	-	1	1	-	-	Dol pri Ljubljani
Domžale	5	-	-	2	2	1	Domžale
Grosuplje	4	-	2	-	2	-	Grosuplje
Horjul	1	-	-	1	-	-	Horjul
Ig	2	-	-	1	1	-	Ig
Ivančna Gorica	5	-	-	5	-	-	Ivančna Gorica
Kamnik	4	-	1	-	2	1	Kamnik
Kočevje	7	-	3	4	-	-	Kočevje
Komenda	2	-	-	1	1	-	Komenda
Litija	4	1	2	1	-	-	Litija
Ljubljana	10	1	2	5	2	-	Ljubljana
Logatec	1	-	-	1	-	-	Logatec
Lukovica	2	-	-	-	2	-	Lukovica
Medvode	4	-	1	2	1	-	Medvode
Mengeš	2	1	-	-	1	-	Mengeš
Moravče	2	1	-	1	-	-	Moravče
Osilnica	1	-	-	1	-	-	Osilnica
Ribnica	5	-	2	2	1	-	Ribnica
Škofljica	1	1	-	-	-	-	Škofljica
Trzin	4	-	-	3	1	-	Trzin
Velike Lašče	1	-	-	1	-	-	Velike Lašče
Vrhnika	2	-	-	1	-	1	Vrhnika
Gorenjska	35	1	11	8	10	5	Gorenjska
Bled	3	1	1	-	1	-	Bled
Bohinj	1	-	-	-	-	1	Bohinj
Gorenja vas-Poljane	1	-	-	-	1	-	Gorenja vas-Poljane
Jesenice	7	-	1	4	1	1	Jesenice
Jezerško	2	-	2	-	-	-	Jezerško
Kranj	1	-	-	-	1	-	Kranj
Naklo	1	-	-	-	1	-	Naklo
Radovljica	4	-	1	-	1	2	Radovljica
Šenčur	1	-	1	-	-	-	Šenčur
Škofja Loka	8	-	2	2	3	1	Škofja Loka
Tržič	4	-	1	2	1	-	Tržič
Železniki	1	-	1	-	-	-	Železniki
Žiri	1	-	1	-	-	-	Žiri
Notranjsko-kraška	19	2	4	9	3	1	Notranjsko-kraška
Bloke	1	-	1	-	-	-	Bloke
Cerknica	4	-	1	2	1	-	Cerknica

3.9.1 Članice občinskih svetov, izvoljene 22. 11. 1998, po regijah in občinah ter starostnih skupinah (nadaljevanje)

Women members of municipal councils elected on 22 November 1998, by regions, municipalities and age groups (continued)

Regije Občine	izvoljene skupaj Elected total	Starostne skupine Age groups					Regions Municipalities
		18-29 let/years	30-39	40-49	50-59	60 let in več/ years and more	
Ilirska Bistrica	4	-	1	2	1	-	Ilirska Bistrica
Loška dolina	3	-	-	2	1	-	Loška dolina
Pivka	3	1	-	1	-	1	Pivka
Postojna	4	1	1	2	-	-	Postojna
Goriška	28	-	7	15	5	1	Goriška
Ajdovščina	1	-	-	-	1	-	Ajdovščina
Bovec	1	-	-	1	-	-	Bovec
Brda	3	-	1	1	1	-	Brda
Cerkno	1	-	1	-	-	-	Cerkno
Idrija	4	-	-	2	2	-	Idrija
Kanal	4	-	-	4	-	-	Kanal
Kobarid	2	-	1	1	-	-	Kobarid
Miren-Kostanjevica	2	-	2	-	-	-	Miren-Kostanjevica
Nova Gorica	4	-	2	1	1	-	Nova Gorica
Šempeter - Vrtojba	2	-	-	1	-	1	Šempeter - Vrtojba
Tolmin	3	-	-	3	-	-	Tolmin
Vipava	1	-	-	1	-	-	Vipava
Obalno-kraška	12	1	5	3	3	-	Obalno-kraška
Hrpelje-Kozina	3	-	1	1	1	-	Hrpelje-Kozina
Izola - Isola	2	-	2	-	-	-	Izola - Isola
Komen	2	-	2	-	-	-	Komen
Piran - Pirano	4	-	-	2	2	-	Piran - Pirano
Sežana	1	1	-	-	-	-	Sežana

REZULTATI RAZISKOVANJ

1. Zaposleni v družbenem sektorju 1974, 38 str.
2. Letni pregled odkupa 1974, 66 str.
3. Letni pregled obrti 1974, 8 str.
4. Letni pregled cen 1974, 31 str.
5. Demografski rajoni SRS s historiatom razvoja teritorialnega območja z osnovnimi podatki iz popisov prebivalstva po osvoboditvi, 129 str.
6. Letni pregled industrije 1974, 132 str.
7. Študenti visokošolskih zavodov 1974-75, 76 str.
8. Anketa o zasebnih kmečkih gospodarstvih 1971-74, 35 str.
9. Direktorji v organizacijah združenega dela v gospodarski in družbeni dejavnosti 1975, 33 str.
10. Letni pregled komunalne dejavnosti 1973, 30 str.
11. Letni pregled kmetijstva 1974, 44 str.
12. Kulturno-umetniška in znanstvena dejavnost 1974, 42 str.
13. Letni pregled gradbeništva 1969, 47 str.
14. Osebnih dohodki zaposlenih v družbenem sektorju 1974, 54 str.
15. Letni pregled gradbeništva 1970, 49 str.
16. Dohodki in izdatki organizacij združenega dela negospodarskih organizacij 1974, 65 str.
17. Letni pregled gradbeništva 1971, 50 str.
18. Letni pregled gradbeništva 1972, 50 str.
19. Letni pregled gradbeništva 1973, 48 str.
20. Družbeni produkt in narodni dohodek v letu 1974., 48 str.
21. Kulturno-umetniška in prosvetna dejavnost 1974/75, 34 str.
22. Seznam osnovnih in srednjih šol ter višjih in visokih šol na začetku šolskega leta 1975/76., 118 str.
23. Zaposleni v družbenem in zasebnem sektorju ter fluktuacija zaposlenih 1974/75, 30 str.
24. Vzgojnovarstveni zavodi v letu 1974/75 in socialni zavodi s seznamom poročevalskih enot v letu 1974., 63 str.
25. Sestava organov in dejavnosti skupščin občin v letu 1975, 35 str.
26. Investicije 1974, družbeni in zasebni sektor., 48 str.
27. Naravno gibanje prebivalstva SRS v letu 1973, 84 str.
28. Osebnih dohodki po poklicih v letu 1974, 68 str.
29. Prebivalstvo v SRS 1970-76., 35 str.
30. Osnovne šole na začetku šolskega leta 1975/76 po krajevnih skupnostih, 41 str.
31. Telesna kultura 1974, 53 str.
32. Letni pregled cen 1975, 50 str.
33. Letni pregled odkupa 1975, 74 str.
34. Periodični finančni računi 1974-1975, 35 str.
35. Letni pregled industrije 1975, 141 str.
36. Selitveno gibanje prebivalstva v SR Sloveniji 1971-1975, 29 str.
37. Osnovne in srednje šole na koncu šolskega leta 1974-1975 in začetku šolskega leta 1975-1976, 89 str.
38. Organizacije in skupnosti v gospodarstvu in negospodarstvu v SR Sloveniji, 262 str.
39. Kazensko sodna statistika 1975, 142 str.
40. Poraba reprodukcijskega materiala in prodaja po republikah v letu 1972, 40 str.
41. Letni pregled obrti 1975, 41 str.
42. Letni pregled kmetijstva 1975, 43 str.
43. Študenti visokošolskih zavodov 1975-76, 71 str.
44. Sestava in dejavnost krajevnih skupnosti 1974-1975, 89 str.
45. Letni pregled gradbeništva 1974, 70 str.
46. Dohodki in izdatki organizacij združenega dela negospodarskih dejavnosti 1975, 42 str.
47. Osebnih dohodki zaposlenih v družbenem sektorju 1975, 59 str.
48. Samoupravne interesne skupnosti 1975, 32 str.
49. Kulturno-umetniška in znanstvena dejavnost 1975, 57 str.
50. Industrijske organizacije in industrijski proizvodi 1975, 198 str.
51. Letni pregled gozdarstva 1975, 38 str.
52. Letni pregled prometa 1969, 102 str.
53. Letni pregled trgovine 1975, 88 str.
54. Letni pregled gostinstva 1972, 53 str.
55. Vzgojnovarstveni zavodi v šolskem letu 1975-1976, 61 str.
56. Letni pregled prometa 1970, 101 str.
57. Letni pregled prometa 1971, 99 str.
58. Osnovne šole na začetku šolskega leta 1976-77 po krajevnih skupnostih, 41 str.
59. Seznam šol s splošnimi podatki na začetku šolskega leta 1976-77, 104 str.
60. Kulturno-umetniška in prosvetna dejavnost 1975-76, 34 str.
61. Anketa o zasebnih kmečkih gospodinjstvih 1975, 28 str.
62. Telesna kultura, šport in rekreacija v letu 1975, 53 str.
63. Letni pregled prometa 1972, 100 str.
64. Letni pregled prometa 1973, 104 str.
65. Sestava in dejavnost krajevnih skupnosti 1975-1976, 90 str.
66. Družbena prehrana v letu 1970, 100 str.
67. Pregled sprememb v potrošnji po anketah v letih 1963, 1968 in 1973 v Sloveniji, 100 str.
68. Osnovne in srednje šole na začetku šolskega leta 1975-76 in začetku 1976-77, 80 str.
69. Zaposleni v družbenem sektorju 1974, 44 str.
70. Letni pregled prometa 1974, 104 str.
71. Družbeni produkt in narodni dohodek v letu 1975, 48+(IV) str.
72. Letni pregled prometa 1975, 84 str.
73. Investicije 1975 (družbeni in zasebni sektor), 51 str.
74. Letni pregled cen 1976, 54 str.
75. Naravno gibanje prebivalstva SR Slovenije 1974, 100 str.
76. Osebnih dohodki delavcev v združenem delu 1976, 65 str.
77. Letni pregled industrije 1976, 106 str.
78. Letni pregled odkupa 1976, 42 str.
79. Osebnih dohodki po poklicih 1976, 77 str.
80. Študenti 1976/77 in diplomanti 1976, 78 str.
81. Letni pregled prometa 1976, 87 str.
82. Kazensko sodna statistika 1976, 123 str.
83. Letni pregled gozdarstva 1976, 40 str.
84. Letni pregled trgovine 1976, 84 str.
85. Letni pregled kmetijstva 1976, 44 str.
86. Vzgojnovarstveni zavodi v šolskem letu 1976/77 in socialni zavodi v letu 1976 s seznamom poročevalskih enot, 81 str.
87. Popis učiteljev 1976, 81 str.
88. Kulturno-umetniška in znanstveno-raziskovalna dejavnost 1976, 46 str.
89. Naravno gibanje prebivalstva SR Slovenije 1975, 102. str.
90. Anketa o zasebnih kmečkih gospodinjstvih 1976, 34 str.
91. Osnovne šole na začetku šolskega leta 1977/78 po krajevnih skupnostih, 41 str.
92. Družbeni proizvod in narodni dohodek v letu 1976, 78 str.
93. Seznam šol s splošnimi podatki za začetek šolskega leta 1977/78, 113 str.
94. Družbena prehrana 1977, 41 str.
95. Osebnih dohodki po poklicih 1976, 65 str.
96. Osnovne in srednje šole na koncu šolskega leta 1976/77 in začetku 1977/78, 75 str.
97. Letni pregled gozdarstva, 40 str.
98. Telesna vzgoja, šport in rekreacija v letu 1976, 50 str.
99. Kulturno-umetniška in prosvetna dejavnost 1975/76 in 1976/77, 61 str.
100. Investicije 1976, 66 str.
101. Sestava in dejavnost krajevnih skupnosti 1976-77, 75 str.
102. Osebnih dohodki delavcev v združenem delu 1977, 69 str.
103. Letni pregled industrije 1977, 175 str.
104. Letni pregled cen 1977, 60 str.
105. Študenti 1977-78 in diplomanti 1977, 77 str.
106. Letni pregled kmetijstva 1977, 44 str.
107. Letni pregled prometa 1977, 77 str.
108. Industrijske organizacije 1965-1976 in proizvodi 1976, 212 str.
109. Letni pregled gostinstva 1976, 56 str.
110. Samoupravne interesne skupnosti 1977, 40 str.
111. Popis zaposlenih delavcev 31.12.1976, 74 str.
112. Popis zaposlenih delavcev 31.12.1976 - Zaposleni delavci v združenem delu v SR Sloveniji in v tujini ter po občinah SR Slovenije, 43 str.
113. Vzgojnovarstvene organizacije v šolskem letu 1977/78 s seznamom poročevalskih enot, 81 str.
114. Letni pregled trgovine 1977, 85 str.
115. Letni pregled odkupa 1977, 68 str.
116. Volitve 1978, 79 str.

117. Letni pregled obrti, 36 str.
118. Kazensko sodna statistika 1977, 90 str.
119. Desezonirane časovne vrste SR Slovenije, 181 str.
120. Kulturno-umetniška in znanstveno-raziskovalna dejavnost 1976-1977, 91 str.
121. Družbeni proizvod in narodni dohodek v SR Sloveniji 1977, 68 str.
122. Naravno gibanje prebivalstva 1976, 90 str.
123. Popis zaposlenih 31.12.1976, osebni dohodki delavcev v združenem delu po področjih dejavnosti v SRS, 70 str.
124. Družbena prehrana 1978, 40 str.
125. Popis zaposlenih 31.12.1976, osebni dohodki delavcev v združenem delu po občinah v SR Sloveniji, 42 str.
126. Letni pregled gostinstva 1974, 55 str.
127. Letni pregled gostinstva 1975, 54 str.
128. Rezultati popisa namestitvenih zmogljivosti v SR Sloveniji 31. avgusta 1977, 50 str.
129. Letni pregled turizma 1973-1976, 325 str.
130. Seznam šol s splošnimi podatki ob začetku šol
131. Popis zaposlenih delavcev v 31.12.1976. Zaposleni delavci v združenem delu v SR Sloveniji po skupinah poklicev in področjih dejavnosti, 80 str.
132. Prihodki in odhodki organizacij združenega dela negospodarskih dejavnosti, 51 str.
133. Letni pregled gradbeništva 1975, 74 str.
134. Letni pregled gradbeništva 1976, 79 str.
135. Telesna vzgoja in športna rekreacija 1977, 48 str.
136. Kulturno umetniška in prosvetna dejavnost 1977/78, 32 str.
137. Popis zaposlenih delavcev 3.12.1976. Osebni dohodki delavcev v združenem delu po skupinah poklicev in področjih dejavnosti v SR Sloveniji, 67 str.
138. Letni pregled gozdarstva 1978, 38 str.
139. Letni pregled gostinstva 1977, 62 str.
140. Osebni dohodki po poklicih v letu 1977, 77 str.
141. Anketa o zasebnih kmečkih gospodinjstvih 1977, 32 str.
142. Komunalne dejavnosti 1974, 32 str.
143. Letni pregled cen 1978, 62 str.
144. Osebni dohodki delavcev v združenem delu 1978, 69 str.
145. Letni pregled gradbeništva 1977, 102 str.
146. Letni pregled komunalne dejavnosti 1975, 27 str.
147. Investicije 1977 (Združeno in samostojno osebno delo) 72 str.
148. Izkoriščenost zmogljivosti v industriji 1976, 42 str.
149. Letni pregled komunalne dejavnosti 1976, 29 str.
150. Letni pregled industrije 1978, 163 str.
151. Zmogljivosti in uporaba opreme za avtomatsko obdelavo podatkov v letu 1976, 42 str.
152. Osnovne in srednje šole konec šolskega leta 1977/78 in ob začetku šolskega leta 1978/79, 78 str.
153. Letni pregled kmetijstva 1978, 78 str.
154. Anketa o številu živine 15.1.1976, 43 str.
155. Študenti 1978/79 in diplomanti 1978, 102 str.
156. Osnovne šole po krajevnih skupnostih ob začetku šolskega leta 1978/79, 141 str.
157. Delavci v združenem delu in samostojnem osebnem delu, pripravniki ter fluktuacija delavcev 1976-1978, 32 str.
158. Letni pregled trgovine 1978, 84 str.
159. Letni pregled odkupa 1978, 82 str.
160. Organizacije in skupnosti v gospodarstvu in negospodarstvu SR Slovenije, stanje 30.6.1979 879 str.
161. Vzgojnovarstvene organizacije 1978/79 in socialni zavodi 1978 s seznamom poročevalskih enot, 102 str.
162. Družbena prehrana v 1979, 38 str.
163. Letni pregled prometa in zvez v 1978, 76 str.
164. Sestava organov in dejavnost skupščin občin 1979, 36 str.
165. Kazensko sodna statistika 1978, 96 str.
166. Samoupravne interesne skupnosti 1978, 48 str.
167. Družbeni proizvod in narodni dohodek v SR Sloveniji 1978, 89 str.
168. Letni pregled komunalne dejavnosti 1977, 36 str.
169. Sestava krajevnih skupnosti 1978, 52 str.
170. Raziskovalne organizacije 1978, 50 str.
171. Letni pregled gradbeništva 1978, 104 str.
172. Prihodki in odhodki OZD negospodarskih dejavnosti 1978, 36 str.
173. Prodaja po republikah in poraba reprodukcijskega materiala v SR Sloveniji 1976, 48 str.
174. Letni pregled gostinstva 1973, 42 str.
175. Naravno gibanje prebivalstva SR Slovenije 1977, 110 str.
176. Anketa o zasebnih kmečkih gospodinjstvih 1978, 38 str.
177. Popis zaposlenih delavcev 31.12.1976 (Zaposleni delavci, v združenem delu po panogah dejavnosti v SR Sloveniji), 151 str.
178. Letni pregled turizma 1977, 114 str.
179. Osebni dohodki za določene poklice 1978, 59 str.
180. Kulturno-umetniška in prosvetna dejavnost 1978/79, 39 str.
181. Letni pregled gostinstva 1978, 58 str.
182. Letni pregled turizma 1978, 118 str.
183. Letni pregled komunalne dejavnosti 1978, 35 str.
184. Letni pregled obrti 1977, 43 str.
185. Anketa o številu živine 15.1.1977, 65 str.
186. Letni pregled obrti 1978, 37 str.
187. Anketa o številu živine 15.1.1978, 67 str.
188. Seznam šol s splošnimi podatki ob začetku šolskega leta 1979/80, 124 str.
189. Delavci v združenem delu in samostojnem osebnem delu, pripravniki ter fluktuacija delavcev 1979, 45 str.
190. Telesna vzgoja, šport in športna rekreacija v letu 1978, 52 str.
191. Letni pregled zunanje trgovine 1976, 325+58 str.
192. Popis zaposlenih delavcev 31.12.1976, delavci in osebni dohodki v združenem delu po medobčinskih skupnostih (regijah) v SR Sloveniji, 84 str.
193. Investicije 1978, 94 str.
194. Osebni dohodki delavcev v združenem delu 1979, 73 str.
195. Selitveno gibanje prebivalstva SR Slovenije 1977, 195 str.
196. Letni pregled gozdarstva 1979, 38 str.
197. Kultura, umetnost, informacije 1978, 61+32 str.
198. Letni pregled cen 1979, 59 str.
199. Letni pregled industrije 1979, 165 str.
200. Industrijske organizacije in industrijski proizvodi 1977, 184+6 str.
201. Industrijske organizacije po občinah 1977, 64+6 str.
202. Industrijske organizacije in industrijski proizvodi 1978, 219+8 str.
203. Industrijske organizacije po občinah 1978, 71+8 str.
204. Osnovne in srednje šole konec šolskega leta 1978/79 in ob začetku šolskega leta 1979/80, 75 str.
205. Osnovne šole po krajevnih skupnostih ob začetku šolskega leta 1979/80, 44+11 str.
206. Letni pregled obrti 1979, 34+17 str.
207. Letni pregled kmetijstva 1979, 43+44 str.
208. Kazensko sodna statistika 1979, 79+22 str.
209. Letni pregled zunanje trgovine 1977, 348+54 str.
210. Študenti 1979/80 in diplomanti 1979, 105+17 str.
211. Popis zaposlenih delavcev 31.12.1976. Osebni dohodki delavcev v združenem delu v SR Sloveniji po panogah dejavnosti, 104 str.
212. Letni pregled odkupa 1979, 69+13 str.
213. Raziskovalne organizacije 1979, 41+10 str.
214. Prostovoljne dejavnosti učencev osnovnih in srednjih šol v šolskem letu 1978/79, 48+5 str.
215. Družbeni proizvod in narodni dohodek v SR Sloveniji 1979, 79+3 str.
216. Vzgojnovarstvene organizacije v šolskem letu 1979/80 s seznamom poročevalskih enot, 65+14 str.
217. Letni pregled trgovine 1979, 65+28 str.
218. Samoupravne interesne skupnosti 1979, 52+4 str.
219. Letni pregled gostinstva 1979, 56+7 str.
220. Letni pregled gradbeništva 1979, 100+33 str.
221. Naravno gibanje prebivalstva SR Slovenije 1978, 95+6 str.
222. Letni pregled turizma 1979, 113+12 str.
223. Letni pregled zunanje trgovine 1979, 321+34 str.
224. Delavci v združenem delu in samostojnem osebnem delu, pripravniki ter fluktuacija delavcev 1980, 31+2 str.
225. Družbena prehrana 1980, 35 str.
226. Osebni dohodki za določene poklice 1979, 47+2 str.

227. Seznam šol s splošnimi podatki ob začetku šolskega leta 1980/81, 112 str.
228. Popis prebivalstva, gospodinjstev in stanovanj v SR Sloveniji 31.3.1981, 186 str.
229. Popis prebivalstva, gospodinjstev in stanovanj v SR Sloveniji 31.3.1981, 51 str.
230. Letni pregled industrije 1980, 155+2 str.
231. Osební dohodki delavcev v združenem delu 1980, 72 str.
232. Letni pregled zunanje trgovine 1978, 263 str.
233. Osnovne šole po krajevnih skupnostih ob začetku šol. leta 1980/81, 57 str.
234. Letni pregled cen 1980, 61 str.
235. Letni pregled gozdarstva 1980, 36 str.
236. Osnovne in srednje šole konec šol. leta 1979/80 in ob začetku šol. l. 1980/81, 75 str.
237. Letni pregled kmetijstva 1980, 41 str.
238. Kulturno-umetniška in prosvetna dejavnost 1979/80, 40 str.
239. Študenti 1980/81 in diplomanti 1980, 128 str.
240. Prihodki in odhodki organizacij združenega dela neproizvodnih dejavnosti 1979, 36 str.
241. Anketa o zasebnih kmečkih gospodinjstvih 1979, 31 str.
242. Letni pregled turizma 1980, 116 str.
243. Letni pregled odkupa 1980, 70 str.
244. Zmogljivosti in uporaba opreme za avtomatsko obdelavo podatkov 1978, 42 str.
245. Seznam teritorialnih enot v SR Sloveniji s šiframi (občine, naselja, ulice, krajevne skupnosti, krajevni uradi, pošte), 598 str.
246. Prodaja po republikah in poraba reprodukcijskega materiala v SR Sloveniji, 1978, 40 str.
247. Industrijske organizacije po občinah 1979, 94 str.
248. Izkoriščenost zmogljivosti v industriji 1978, 55 str.
249. Delavci v združenem delu 1978, 82 str.
250. Letni pregled gostinstva 1980, 67 str.
251. Letni pregled komunalne dejavnosti 1979, 37 str.
252. Letni pregled zunanje trgovine 1980, str. 338
253. Industrijske organizacije in industrijski proizvodi 1979, 249 str.
254. Družbena prehrana 1981, 38 str.
255. Naravno gibanje prebivalstva SR Slovenije 1979, 102 str.
256. Letni pregled obrti 1980, 51 str.
257. Letni pregled trgovine 1980, 74 str.
258. Vzgojnovarstvene organizacije v šolskem letu 1980/81, socialni zavodi in seznam poročevalskih enot, 68 str.
259. Letni pregled investicij 1979, 38 str.
260. Sestava krajevnih skupnosti 1980, 33 str.
261. Prihodki in odhodki organizacij združenega dela neproizvodnih dejavnosti 1980, 32 str.
262. Kazenska sodna statistika 1980, 86 str.
263. Osební dohodki za določene poklice 1980, 42 str.
264. Popis prebivalstva, gospodinjstev in stanovanj v SR Sloveniji 31.3.1981, 43 str.
265. Raziskovalne organizacije 1980, 62 str.
266. Družbeni proizvod in narodni dohodek v SR Sloveniji 1980, 68 str.
267. Samoupravne interesne skupnosti 1980, 46 str.
268. Kultura, umetnost, informacije 1979, 44 str.
269. Industrijske organizacije po občinah 1980, 105 str.
270. Industrijske organizacije in proizvodi 1980, 245 str.
271. Seznam šol s splošnimi podatki ob začetku šolskega leta 1981/82, 115 str.
272. Letni pregled gradbeništva 1980, 109 str.
273. Popis zaposlenih delavcev 31.12.1978: zaposleni delavci v združenem delu po šolski izobrazbi v SR Sloveniji, 70 str.
274. Kultura, umetnost, informacije 1980, 47 str.
275. Popis prebivalstva, gospodinjstev in stanovanj v SR Sloveniji 31.3.1981 (prebivalstvo po starosti, rezultati po občinah), 294 str.
276. Letni pregled industrije 1981, 180 str.
277. Letni pregled investicij 1980, 44 str.
278. Delavci v ZD in samostojnem osebnem delu, pripravniki ter fluktuacija delavcev 1981, 49 str.
279. Letni pregled gozdarstva 1981, 36 str.
280. Anketa o zasebnih kmečkih gospodinjstvih 1980, 34 str.
281. Osební dohodki delavcev v združenem delu 1981, 59 str.
282. Popis prebivalstva, gospodinjstev in stanovanj v SR Sloveniji 31.3.1981 (končni rezultati po občinah), 159 str.
283. Kulturno-umetniška in prosvetna dejavnost 1980/81 62 str.
284. Letni pregled kmetijstva 1981, 39 str.
285. Študenti 1981/82 in diplomanti 1981, 112 str.
286. Osnovne in srednje šole konec šolskega leta 1980/81 in ob začetku šolskega leta 1981/82, 78 str.
287. Letni pregled cen 1981, 74 str.
288. Osnovne šole po krajevnih skupnostih ob začetku šolskega leta 1981/82, 68 str.
289. Letni pregled odkupa 1981, 77 str.
290. Naravno gibanje prebivalstva SR Slovenije 1980, 99 str.
291. Vzgojnovarstvene organizacije v šolskem letu 1981/82 s seznamom poročevalskih enot, 59 str.
292. Kazenska sodna statistika 1981, 60 str.
293. Letni pregled trgovine 1981, 74 str.
294. Raziskovalne organizacije 1981, 47 str.
295. Letni pregled obrti 1981, 34 str.
296. Samoupravne interesne skupnosti 1981 (Dejavnost organov), 52 str.
297. Letni pregled komunalne dejavnosti 1981, 63 str.
298. Letni pregled turizma 1981, 127 str.
299. Prodajna zmogljivost omrežja trgovine na drobno 1980, 95 str.
300. Industrijske organizacije po občinah 1981, 89 str.
301. Letni pregled gradbeništva, 111 str.
302. Industrijske organizacije in industrijski proizvodi 1981, 214 str.
303. Letni pregled prometa in zvez 1979, 73 str.
304. Popis prebivalstva, gospodinjstev in stanovanj v SR Sloveniji 31.3.1981, prebivalstvo po materialnem jeziku, pismenosti in obiskovanju šole, (rezultati po občinah), 172 str.
305. Popis prebivalstva, gospodinjstev in stanovanj v SR Sloveniji 31.3.1981, skupno in kmečko prebivalstvo po občinah, 242 str.
306. Popis prebivalstva, gospodinjstev in stanovanj v SR Sloveniji 31.3.1981, preselitve, (rezultati po občinah), 128 str.
307. Popis prebivalstva, gospodinjstev in stanovanj v SR Sloveniji, 31.3.1981: Prebivalstvo na začasnem delu v tujini (rezultati po občinah 158 str.
308. Prihodki in odhodki organizacij združenega dela neproizvodnih dejavnosti 1981, 37 str.
309. Letni pregled gostinstva 1981, 56 str.
310. Seznam šol s splošnimi podatki ob začetku šolskega leta 1982/83, 107 str.
311. Osební dohodki za določene poklice 1981, 41 str.
312. Kultura, umetnost, informacije, 1981., 51 str.
313. Letni pregled industrije 1982., 178 str.
314. Popis prebivalstva, gospodinjstev in stanovanj v SR Sloveniji 31.3.1981; gospodinjstva, ki imajo kmečko gospodarstvo (rezultati po občinah), 258 str.
315. Družbeni proizvod in narodni dohodek 1981., 67 str.
316. Letni pregled gozdarstva 1981., 35 str.
317. Osnovne in srednje šole konec šolskega leta 1981/82 in ob začetku šolskega leta 1982/83., 79 str.
318. Volitve 1982., 62 str.
319. Delavci v ZD in samostojnem osebnem delu 1982., 48 str.
320. Kulturno-umetniška in prosvetna dejavnost 1981/82., 60 str.
321. Družbena prehrana 1982., 46 str.
322. Študenti 1982/83, diplomanti 1982., 109 str.
323. Popis prebivalstva, gospodinjstev in stanovanj, v SR Sloveniji 31.3.1981 Stanovanja (rezultati po občinah), 145 str.
324. Letni pregled investicij 1981., 38 str.
325. Osební dohodki delavcev v ZD 1982., 82 str.
326. Letni pregled cen 1982., 62 str.
327. Letni pregled kmetijstva 1982, 42 str.
328. Letni pregled zunanje trgovine 1982., 344 str.
329. Vzgojnovarstvene organizacije v šolskem letu 1982/83 in socialni zavodi 1982 s seznamom poročevalskih enot., 74 str.
330. Raziskovalne organizacije 1982., 48 str.
331. Kazenska sodna statistika 1982., 77 str.
332. Letni pregled odkupa 1982., 60 str.
333. Letni pregled zunanje trgovine 1982., 342 str.
334. Družbena prehrana 1983., 40 str.
335. Delavci v združenem delu 1982., 96 str.

336. Popis prebivalstva, gospodinjstev in stanovanj v SR Sloveniji, 31.3.1981
Način ogrevanja v kurilni sezoni 1980-1981 (Rezultati po občinah), 146 str.
337. Naravno gibanje prebivalstva SR Slovenije 1981., 99 str.
338. Zmogljivost in uporaba opreme za avtomatsko obdelavo podatkov 1981., 43 str.
339. Letni pregled gostinstva 1982., 45 str.
340. Sestava krajevnih skupnosti 1982., 31 str.
341. Prihodki in odhodki organizacij združenega dela negospodarskih dejavnosti 1982., 25 str.
342. Letni pregled trgovine 1982., 70 str.
343. Seznam šol s splošnimi podatki ob začetku šolskega leta 1983/84., 95 str.
344. Sestava organov samoupravnih interesnih skupnosti 1982, 48 str.
345. Družbeni proizvod in narodni dohodek v SR Sloveniji 1982, 69 str.
346. Popis prebivalstva, gospodinjstev in stanovanj v SR Sloveniji, 31.3.1981. Zaposleni po področjih dejavnosti in po naseljih 124 str.
347. Osnovne in srednje šole konec šolskega leta 1982/83 in ob začetku šolskega leta 1983/84 93 str.
348. Prodajne zmogljivosti v trgovini na drobno 1982, 11 str.
349. Delavci v združenem delu in samostojnem osebnem delu, pripravniki ter fluktuacija delavcev 1983, 44 str.
350. Telesna vzgoja, šport in športna rekreacija 1979, 41 str.
351. Telesna vzgoja, šport in športna rekreacija 1980, 47 str.
352. Letni pregled industrije 1983, 179 str.
353. Kultura, umetnost in informacije 1982/83, 90 str.
354. Letni pregled investicij 1982, 40 str.
355. Letni pregled cen 1983, 56 str.
356. Letni pregled gozdarstva 1983, 40 str.
357. Letni pregled gradbeništva 1982, 100 str.
358. Študenti 1983/84, Diplomanti 1983, 104 str.
359. Letni pregled prometa in zvez 1980, 80 str.
360. Letni pregled kmetijstva 1983, 43 str.
361. Letni pregled zunanje trgovine 1983, 358 str.
362. Kazensko sodna statistika 1983, 84 str.
363. Letni pregled odkupa 1983, 64 str.
364. Letni pregled gostinstva 1983, 47 str.
365. Letni pregled trgovine 1983, 68 str.
366. Družbena prehrana 1984, 50 str.
367. Letni pregled turizma 1982, 120 str.
368. Vzgojnovarstvene organizacije v šolskem letu 1983-84 in socialni zavodi 1982 s seznamom poročevalskih enot, 67 str.
369. Seznam šol s splošnimi podatki ob začetku šolskega leta 1984-85, 71 str.
370. Samoupravne interesne skupnosti 1983 (dejavnost organov), 50 str.
371. Delavci v združenem delu in samostojnem osebnem delu, pripravniki ter fluktuacija delavcev 1984, 45 str.
372. Raziskovalne organizacije 1983, 60 str.
373. Letni pregled gozdarstva 1984, 35 str.
374. Prihodki in odhodki organizacij združenega dela neproizvodnih dejavnosti 1983, 23 str.
375. Letni pregled komunalne dejavnosti 1982, 35 str.
376. Industrijske organizacije po občinah 1982, 98 str.
377. Študenti 1984/85, Diplomanti 1984, 98 str.
378. Industrijske organizacije in industrijski proizvodi 1982, 252 str.
379. Osnovne in srednje šole konec šolskega leta 1983 84 in ob začetku šolskega leta 1984/85 79 str.
380. Popis šolskih zgradb 1984, 89 str.
381. Kultura, umetnost in informacije 1983/84, 112 str.
382. Osebni dohodki za določene poklice 1982, 1983, 73 str.
383. Letni pregled kmetijstva 1984, 43 str.
384. Letni pregled turizma 1983, 118 str.
385. Pregled teritorialnih enot v SR Sloveniji s šiframi (občine, naselja, ulice, krajevne skupnosti, krajevni uradi, pošte), 560 str. Spremembe, št. 10, 4 str., št. 11, 4 str., št.12, 70 str.
386. Letni pregled trgovine 1984, 68 str.
387. Delavci v združenem delu 1983, 79 str.
388. Izobraževanje v združenem delu v šolskem letu 1983/84, 46 str.
389. Prihodki in odhodki organizacij združenega dela neproizvodnih dejavnosti 1984, 25 str.
390. Letni pregled 1984, 56 str.
391. Letni pregled komunalne dejavnosti 1983, 63 str.
392. Letni pregled odkupa 1984, 61 str.
393. Delavci v srednjem usmerjenem izobraževanju na začetku šolskega leta 1984/85, 54 str.
394. Industrijske organizacije in industrijski proizvodi 1983, 287 str.
395. Vzgojnovarstvene organizacije v šolskem letu 1984/85 in socialni zavodi 1984 s seznamom poročevalskih enot, 68 str.
396. Letni pregled gradbeništva 1983, 113 str.
397. Industrijske organizacije po občinah 1983, 108 str.
398. Letni pregled zunanje trgovine 1984, 370 str.
399. Kazensko sodna statistika 1984, 84 str.
400. Obveščanje v združenem delu 1982, 1984, 32 str.
401. Seznam šol s splošnimi podatki ob začetku šolskega leta 1985/1986, 76 str.
402. Letni pregled investicij 1983, 40 str.
403. Sestava organov samoupravnih interesnih skupnosti 1984, 44 str.
404. Sestava krajevnih skupnosti 1984, 31 str.
405. Družbeni proizvod in narodni dohodek v SR Sloveniji 1983 in 1984, 119 str.
406. Delavci v združenem delu in samostojnem osebnem delu, pripravniki ter fluktuacija delavcev 1985, 46 str.
407. Letni pregled gostinstva 1984, 47 str.
408. Raziskovalne organizacije 1984, 60 str.
409. Naravno gibanje prebivalstva SR Slovenije 1982, 105 str.
410. Letni pregled industrije 1984, 211 str.
411. Letni pregled gozdarstva 1985, 35 str.
412. Študenti 1985/86 in 1986/87, 147 str.
413. Letni pregled kmetijstva 1985, 43 str.
414. Seznam šol s splošnimi podatki ob začetku šolskega leta 1986/87, 63 str.
415. Letni pregled investicij 1984, 54 str.
416. Diplomanti 1985, 43 str.
417. Letni pregled turizma 1984, 117 str.
418. Ocene števila prebivalstva po starosti in spolu za leta 1981 do 1985, 34 str.
419. Osnovne in srednje šole konec šolskega leta 1984/85 in ob začetku šolskega leta 1985/86, 78 str.
420. Kultura, umetnost in informacije 1984/85, 108 str.
421. Volitve 1986, 36 str.
422. Letni pregled obrti 1984, 30 str.
423. Letni pregled odkupa 1985, 69 str.
424. Letni pregled trgovine 1985, 1986, 91 str.
425. Kazensko sodna statistika 1985, 70 str.
426. Raziskovalne organizacije 1985, 50 str.
427. Letni pregled gostinstva 1985, 42 str.
428. Letni pregled cen 1985, 51 str.
429. Samoupravne interesne skupnosti 1985 (dejavnost organov), 51 str.
430. Prodajne zmogljivosti v trgovini na drobno 1984, 81 str.
431. Študenti 1987/88 in diplomanti 1986 in 1987, 118 str.
432. Popis delavcev v združenem delu stanje 31.12.1986, 594 str.
433. Vzgojnovarstvene organizacije v šolskem letu 1985/86 in socialni zavodi 1984 s seznamom poročevalskih enot, 67 str.
434. Popis pedagoških delavcev 1986, 76 str.
435. Prihodki in odhodki organizacij združenega dela neproizvodnih dejavnosti 1985, 26 str.
436. Letni pregled gradbeništva 1984, 1985, 127 str.
437. Letni pregled investicij 1985, 40 str.
438. Letni pregled gozdarstva 1986, 31 str.
439. Družbeni proizvod in narodni dohodek v SR Sloveniji 1985, 69 str.
440. Letni pregled industrije 1985 in 1986, 401 str.
441. Študenti 1988/89 diplomanti 1988 in individualni popis pedagoških delavcev višjih in visokih šol 1987, 146 str.
442. Letni pregled kmetijstva 1985, 40 str.
443. Kazensko sodna statistika 1986, 116 str.

444. Letni pregled zunanje trgovine 1985, 377 str.
 445. Letni pregled cen 1986, 56 str.
 446. Osební dohodki za določene poklice 1984, 49 str.
 447. Letni pregled industrije 1987, 216 str.
 448. Seznam šol s splošnimi podatki ob začetku šolskega leta 1987/88, 65 str.
 449. Delavci v združenem delu 1985, 92 str.
 450. Letni pregled zunanje trgovine 1986, 374 str.
 451. Delavci v združenem delu in samostojnem osebnem delu, pripravniki ter fluktuacija delavcev 1986, 45 str.
 452. Letni pregled cen 1987, 50 str.
 453. Raziskovalne organizacije 1986, 67 str.
 454. Letni pregled odkupa 1986, 61 str.
 455. Delavci v združenem delu in samostojnem osebnem delu, pripravniki ter fluktuacija delavcev 1987, 41 str.
 456. Letni pregled gozdarstva 1987, 31 str.
 457. Letni pregled investicij 1986, 43 str.
 458. Prodajne zmogljivosti v trgovini na drobno 1986, 116 str.
 459. Prihodki in odhodki organizacij združenega dela neproizvodnih dejavnosti 1986, 27 str.
 460. Osnovne in srednje šole konec šolskega leta 1985/86 in 1986/87 in na začetku šolskega leta 1986/87 in 1987/88, 133 str.
 461. Kazensko sodna statistika 1987, 91 str.
 462. Kultura, umetnost in informacije 1985/86, 95 str.
 463. Raziskovalne organizacije 1986, 51 str.
 464. Vzgojnovarstvene organizacije v šolskem letu 1986/87 in 1987/88 in socialni zavodi 1986 s seznamom poročevalskih enot, 92 str.
 465. Družbeni proizvod in narodni dohodek v SR Sloveniji 1986 in 1987, 121 str.
 466. Letni pregled kmetijstva 1987, 43 str.
 467. Letni pregled turizma 1985-1987, 311 str.
 468. Letni pregled odkupa 1987, 62 str.
 469. Seznam šol s splošnimi podatki ob začetku šolskega leta 1988/89, 68 str.
 470. Letni pregled obrti 1982 in 1983, 48 str.
 471. Letni pregled gozdarstva 1988, 27 str.
 472. Letni pregled trgovine 1987, 62 str.
 473. Letni pregled investicij 1987, 39 str.
 474. Delavci v združenem delu in samostojnem osebnem delu, pripravniki ter fluktuacija delavcev 1988, 41 str.
 475. Vzgojnovarstvene organizacije v šolskem letu 1988/89 in socialni zavodi 1988 s seznamom poročevalskih enot, 68 str.
 476. Letni pregled gradbeništva 1986/87, 140 str.
 477. Kultura, umetnost in informacije 1986/87, 108 str.
 478. Študenti 1989/90, 75 str.
 479. Osnovne in srednje šole konec šolskega leta 1987/88 in ob začetku šolskega leta 1988/89, 120 str.
 480. Kazensko sodna statistika 1988, 90 str.
 481. Letni pregled kmetijstva 1988, 40 str.
 482. Letni pregled cen 1988, 49 str.
 483. Letni pregled prometa in zvez 1987, 78 str.
 484. Študenti 1987/88 in diplomanti 1986 in 1987, 118 str.
 485. Anketa o porabi gospodinjstev 1984-1988, 138 str.
 486. Kultura, umetnost in informacije 1987/88, 81 str.
 487. Letni pregled gostinstva 1987, 54 str.
 488. Letni pregled industrije 1988, 202 str.
 489. Družbeni proizvod in narodni dohodek v SR Sloveniji 1988, 125 str.
 490. Prihodki od neproizvodnih dejavnosti 1987 in 1988, 39 str.
 491. Letni pregled investicij 1988, 44 str.
 492. Osnovne in srednje šole konec 1988/89 in na začetku šolskega leta 1989/90, 119 str.
 493. Seznam šol s splošnimi podatki ob začetku šolskega leta 1989/90, 66 str.
 494. Letni pregled obrti 1985-1987, str. 165 str.
 495. Kultura, umetnost in informacije 1988/89, 75 str.
 496. Letni pregled gozdarstva 1989, str. 26 str.
 497. Letni pregled zaposlenih 1989, 37 str.
 498. Delavci v združenem delu 1988, 68 str.
 499. Zmogljivost in uporaba opreme za AOP 1988, 78 str.
 500. Letni pregled prometa in zvez 1988, 78 str.
 501. Naravno gibanje prebivalstva SRS 1983-1987 I. Rojstva, 103 str.
 502. Naravno gibanje prebivalstva SRS 1983-1987 II. Umrli, 122 str.
 503. Popis pedagoških delavcev 1989, 87 str.
 504. Diplomanti, doktorji znanosti, visokošolski učitelji 1989, 113 str.
 505. Letni pregled cen 1989, 49 str.
 506. Naravno gibanje prebivalstva 1983-1987, sklenjene in razvezane zakonske zveze, 105 str.
 507. Družbena prehrana 1988, 47 str.
 508. Letni pregled odkupa 1988, 60 str.
 509. Raziskovalne organizacije 1988, 61 str.
 510. Osební dohodki delavcev v združenem delu 1986-1988, 144 str.
 511. Volitve 1990, 108 str.
 512. Kazensko sodna statistika 1989, 87 str.
 513. Letni pregled industrije 1989, 218 str.
 514. Naravno gibanje prebivalstva 1988, 108 str.
 515. Osební dohodki delavcev v združenem delu 1989, 64 str.
 516. Letni pregled kmetijstva 1989, 49 str.
 517. Osební dohodki delavcev v združenem delu 1983, 1984, 1985, 215 str.
 518. Pregled prometa in zvez 1981-1985, 88 str.
 519. Osební dohodki za določene poklice 1985, 54 str.
 520. Letni pregled prometa in zvez 1986, 81 str.
 521. Letni pregled gostinstva 1986, 41 str.
 522. Letni pregled gostinstva 1988, 58 str.
 523. Prodaja po republikah in prodaja reprodukcijskega materiala 1987, 49 str.
 524. Izkoriščenost zmogljivosti v industriji 1983, 1988, 98 str.
 525. Industrijske organizacije po občinah 1984-1988, 398 str.
 526. Industrijske organizacije in proizvodi 1984, 276 str.
 527. Industrijske organizacije in industrijski proizvodi 1985, 246 str.
 528. Industrijske organizacije in industrijski proizvodi 1986, 274 str.
 529. Industrijske organizacije in industrijski proizvodi 1987, 278 str.
 530. Letni pregled gradbeništva 1988, 72 str.
 531. Industrijske organizacije in industrijski proizvodi 1988, 311 str.
 532. Vzgojnovarstvene organizacije 1989/90 in socialni zavodi 1988, 71 str.
 533. Študenti 1990/91, 71 str.
 534. Letni pregled odkupa 1989, 61 str.
 535. Raziskovalne organizacije 1989, 71 str.
 536. Pregled turizma 1988, 1989, 235 str.
 537. Letni pregled trgovine 1988 in 1989, 69 str.
 538. Prvi- začasni podatki popisa prebivalstva, gospodinjstev, stanovanj in kmečkih gospodarstev v Republiki Sloveniji v letu 1991 po občinah, naseljih in krajevnih skupnostih, 132 str.
 539. Anketa o porabi gospodinjstev 1989, 77 str.
 540. Letni pregled prometa in zvez 1989, 72 str.
 541. Pregled teritorialnih enot v Republiki Sloveniji s šiframi, 572 str.
 542. Prihodki in odhodki podjetij in organizacij neproizvodnih dejavnosti 1989, 23 str.
 543. Anketa o porabi gospodinjstev 1988, (petletna), 55 str.
 544. Sestava organov samoupravnih interesnih skupnosti 1986, 1988, 35 str.
 545. Sestava krajevnih skupnosti 1986, 1988, 47 str.
 546. Pregled obrti 1988 in 1989, 164 str.
 547. Letni pregled gostinstva 1989, 54 str.
 548. Seznam šol s splošnimi podatki ob začetku šolskega leta 1990/1991, 70 str.
 549. Diplomanti višje in visoke stopnje, diplomanti podiplomske stopnje in doktorji znanosti ter učitelji višjih in visokih šol 1990, 113 str.
 550. Letni pregled gozdarstva 1990, 27 str.
 551. Letni pregled investicij 1989, 42 str.
 552. Kultura, umetnost in informacije 1989/90, 82 str.
 553. Osnovne in srednje šole konec 1989/90 in ob začetku leta 1990/91, 117 str.
 554. Letni pregled zaposlenih 1990, 38 str.
 555. Letni pregled kmetijstva 1990, 37 str.
 556. Letni pregled gradbeništva 1989, 37 str.
 557. Družbeni proizvod in narodni dohodek 1989, 78 str.
 558. Vzgojnovarstvene organizacije 1990/91 in socialni zavodi 1990, 69 str.
 559. Letni pregled komunalne dejavnosti 1984-1987, 243 str.
 560. Pravosodje 1990, 78 str.
 561. Letni pregled osebnih dohodkov zaposlenih v letu 1990, 57 str.
 562. Selitveno gibanje prebivalstva 1988, 1989, 802 str.
 563. Osební dohodki za določene poklice 1989, 81 str.
 564. Letni pregled odkupa 1990, 60 str.
 565. Industrijske organizacije in industrijski proizvodi 1989, 223 str.
 566. Raziskovalne organizacije 1990, 59 str.
 567. Industrijske organizacije po občinah 1989, 97 str.

568. Letni pregled industrije 1990, 219 str.
569. Sestava krajevnih skupnosti 1990, 41 str.
570. Letni pregled trgovine 1990, 61 str.
571. Letni pregled gostinstva 1990, 58 str.
572. Anketa o porabi gospodinjstev 1990, 38 str.
573. Prihodki in odhodki podjetij in organizacij neproizvodnih dejavnosti 1990, 24 str.
574. Letni pregled obrti 1990, 370 str.
575. Študenti v Republiki Sloveniji 1990, 67 str.
576. Seznam šol s splošnimi podatki ob začetku šolskega leta 1991/1992, 63 str.
577. Letni pregled turizma 1990, 141 str.
578. Letni pregled cen 1990, 48 str.
579. Letni pregled komunalne dejavnosti 1988-1990, 1991, 203 str.
580. Diplomanti višje in visoke stopnje, diplomanti podiplomske stopnje in doktorji znanosti ter učitelji višjih in visokih šol, Republika Slovenija 1991, 111 str.
581. Letni pregled investicij 1990, 53 str.
582. Družbeni proizvod in narodni dohodek 1990, 84 str.
583. Osnovne in srednje šole konec šolskega leta 1990/91 in ob začetku šolskega leta 1991/92, 123 str.
584. Letni pregled zaposlenih 1991, 32 str.
585. Prodajne zmogljivosti v trgovini na drobno 1989, 76 str.
586. Letni pregled prometa in zvez 1990, 71 str.
587. Letni pregled odkupa 1991, 58 str.
588. Pravosodje 1991, 75 str.
589. Naravno gibanje prebivalstva Republike Slovenije 1989, 1990, 189 str.
590. Letni pregled kmetijstva 1991, 36 str.
591. Letni pregled cen 1991, 44 str.
592. Letni pregled industrije 1991, 217 str.
593. Vzgojnovarstvene organizacije 1991/1992 in socialni zavodi 1990, 69 str.
594. Kultura, umetnost in informacije 1991, 87 str.
595. Letni pregled trgovine 1991, 61 str.
596. Raziskovalne organizacije 1991, 58 str.
597. Letni pregled gostinstva 1991, 72 str.
598. Letni pregled gradbeništva 1990, 74 str.
599. Letni pregled obrti 1991, 334 str.
600. Volitve 1992, 75 str.
601. Študenti, vpis na podiplomski študij 1991/92, vpis na podiplomski študij 1992/93, 83 str.
602. Seznam šol s splošnimi podatki ob začetku šolskega leta 1992/93, 66 str.
603. **Popis prebivalstva, ...1991, PREBIVALSTVO PO LETIH STAROSTI IN LETIH ROJSTVA, Rezultati po občinah, 310 str.**
604. Prebivalci RS po krajevnih skupnostih 30.6.1993 Krajevne skupnosti in naselja v RS 31.12.1993, 210 str.
605. Diplomanti dodiplomske in podiplomske stopnje, ter visokošolski učitelji, Republika Slovenija, 166 str.
606. Letni pregled osebnih dohodkov zaposlenih v Sloveniji v letu 1991, 57 str.
607. Delovno aktivno prebivalstvo, 188 str.
608. Letni pregled turizma 1991, 137 str.
609. Anketa o porabi gospodinjstev 1991 in 1992, 70 str.
610. Letni pregled prometa in zvez 1991, 80 str.
611. Osnovne in srednje šole konec šolskega leta 1991/92 in ob začetku šolskega leta 1992/93, 142 str.
612. Letni pregled investicij 1991, 56 str.
613. Letni pregled kmetijstva 1992, str 39 str.
614. Letni pregled cen 1992, 68 str.
615. Kultura, umetnost in informacije 1991/92, 97 str.
616. Vzgojnovarstveni zavodi v šolskem letu 1992/93 in socialni zavodi 1992 s seznamom poročevalskih enot, 68 str.
617. Popis prebivalstva, gospodinjstev, stanovanj in kmečkih gospodarstev v Republiki Sloveniji v letu 1991 str. Rezultati po občinah, 387 str.
618. Naravno gibanje prebivalstva Republike Slovenije 1991, 124 str.
619. Letni pregled odkupa 1992, 64 str.
620. Raziskovalne organizacije 1992, 78 str.
621. Letni pregled gradbeništva 1991, 67 str.
622. Letni pregled obrti 1992, 383 str.
623. Letni pregled zaposlenih 1992, 41 str.
624. Letni pregled gostinstva, 1992, 69 str.
625. Pravosodje 1992, 83 str.
626. Študenti v Republiki Sloveniji, dodiplomski študij 1993/94, podiplomski študij 1992/93, 104 str.
627. Seznam šol s splošnimi podatki ob začetku šol. leta 1993/94, 71 str.
628. Diplomanti ter visokošolski učitelji 1993, 172 str.
629. Seznam šol s splošnimi podatki ob začetku šol. leta 1994/95, 69 str.
630. Industrijske organizacije in industrijska proizvodnja 1990, 262 str.
631. Letni pregled prometa in zvez 1992, 83 str.
632. Letni pregled kmetijstva 1993, 41 str.
633. Industrijske organizacije po občinah 1990, 110 str.
634. Letni pregled obrti 1993, 409 str.
635. Pravosodje 1993, 66 str.
636. Vzgojno-varstveni zavodi v šolskem letu 1993/94 in socialni zavodi 1993 s seznamom poročevalskih enot, 63 str.
637. Letni pregled odkupa 1993, 64 str.
638. Letni pregled cen 1993, 60 str.
639. Anketa o porabi gospodinjstev 1993, 80 str.
640. Anketa o porabi v gospodinjstvih - počitnice, potovanja in izleti domačega prebivalstva, 1993, 36 str.
641. Pregled industrije 1992 in 1993, 311 str.
642. Letni pregled gostinstva 1993, 68 str.
643. Aktivno prebivalstvo - Slovenija 1994 - Europa 1992, 181 str.
644. Študenti v Republiki Sloveniji, dodiplomski študij 1994/95, podiplomski študij 1993/94, 107 str.
645. Prodajne zmogljivosti v trgovini na drobno 1992, 101 str.
646. Diplomanti in visokošolski učitelji 1994, 174 str.
647. Naravno gibanje prebivalstva Republike Slovenije v letih 1992 in 1993, 170 str.
648. Pregled gradbeništva 1992 in 1993, 118 str.
649. Letni pregled prometa in zvez 1993, 69 str.
650. Pravosodje 1994, 70 str.
651. Pregled trgovine 1992 in 1993, 86 str.
652. Letni pregled industrije 1994, 204 str.
653. Pregled komunalne dejavnosti, 1992, 1993 in 1994, 185 str.
654. Letni pregled cen 1994, 61 str.
655. Kultura, umetnost in informacije, 1992/93, 118 str.
656. Letni pregled kmetijstva 1994, 40 str.
657. Osnovne in srednje šole konec šolskega leta 1992/93 in 1993/94 in na začetku šolskega leta 1993/94 in 1994/95, 302 str.
658. Letni pregled odkupa 1994, 65 str.
659. Vzgojno-varstveni zavodi s seznamom poročevalskih enot v šolskem letu 1994/95 ter javni socialnovarstveni zavodi 1994, 60 str.
660. Letni pregled gradbeništva 1994, 72 str.
661. Pregled turizma 1992-1994, 305 str.
662. Letni pregled prometa in zvez 1994, 76 str.
663. Zaposlene osebe v letih 1993 in 1994, 67 str.
664. Prebivalstvo Republike Slovenije 1994, 425 str.
665. Študentje v Republiki Sloveniji, vpis na dodiplomski študij 1995/96, 88 str.
666. Občine, naselja in ulice Republike Slovenije, 31. 12. 1995, 327 str.
667. Letni pregled investicij 1992, 45 str.
668. Diplomanti in visokošolski učitelji, Republika Slovenija, 1995, 160 str.
669. Seznam šol s splošnimi podatki ob začetku šol. leta 1995/96, 76 str.
670. Industrijske organizacije po občinah 1991, 1992, 123 str.
671. Industrijske organizacije in industrijski proizvodi 1991, 1992, 383 str.
672. Kultura, umetnost in informacije, 93/94, 109 str.
673. Letni pregled industrije 1995, 74 str.
674. Osnovne glasbene in srednje šole konec šolskega leta 1994/95 in na začetku šolskega leta 1995/96, 171 str.
675. Aktivno prebivalstvo Slovenija 95 - Evropa 93, 196 str.
676. Plače, 92, 93, 94, 95, 158 str.
677. Pravosodje 1995, 83 str.
678. Letni pregled kmetijstva 1995, 40 str.
679. Letni pregled cen 1995, 40 str.
680. Letni pregled odkupa, 1995, 60 str.
681. Letni pregled turizma, 1995, 179 str.
682. Vzgojno varstveni zavodi s seznamom poročevalskih enot v letu 1995/96 domovi za nastanitev učencev in študentov, zavodi usposabljanja otrok in mladostnikov ter javni socialnovarstveni zavodi 1995, 49 str.

683. Zaposlene osebe v letu 1995, 40 str.
684. Anketa o porabi gospodinjstev 1994, 1995, 77 str.
685. Prebivalstvo Republike Slovenije 1995, 529 str.
Population of the Republic of Slovenia 1995, 529 pages
686. Letni pregled gradbeništva 1995, 70 str.
687. Študentje v Republiki Sloveniji, 1996/97, 148 str.
688. Ocenjena škoda zaradi elementarnih nesreč, Republika Slovenija, 1995, str. 34.
689. Zaposlene osebe v podjetjih in drugih organizacijah, Republiki Sloveniji, stanje 31. december 1995, 313 str.
690. Zaposlene osebe v podjetjih in drugih organizacijah, Republika Slovenija, stanje 31. XII 1990, 1990, 199 str.
691. Zaposlene osebe v podjetjih in drugih organizacijah, Republika Slovenija, stanje 31. XII 1991, 199 str.
692. Zaposlene osebe v podjetjih in drugih organizacijah, Republika Slovenija, stanje 31. XII 1992, 202 str.
693. Zaposlene osebe v podjetjih in drugih organizacijah, Republika Slovenija, stanje 31. XII 1993, 199 str.
694. Zaposlene osebe v podjetjih in drugih organizacijah, Republika Slovenija 31. XII 1994, 200 str.
695. Diplomanti in visokošolski učitelji 1996, 150 str.
696. Letni pregled trgovine 1994 62 str.
697. Seznam šol s splošnimi podatki ob začetku leta 1996/97, 77 str.
698. Kriminaliteta 1996, 92 str.
699. Letni pregled prometa in zvez 1995, 69 str.
700. Letni pregled odkupa 1996, 59 str.
701. Letni pregled cen 1996, 43 str.
702. Vrtci s seznamom poročevalskih enot v letu 1996/97 dijaški in študentski domovi, zavodi za usposabljanje otrok in mladostnikov ter javni socialno-varstveni zavodi 1996, 55 str.
703. Prebivalstvo Slovenije 1996, 464 str.
Population of Slovenia, 1996 464 pages
704. Anketa o tujih turistih v Republiki Sloveniji 1997, 94 str.
705. Osnovne glasbene in srednje šole ob koncu šolskega leta 1995/96 in na začetku šolskega leta 1996/97, 167 str.
706. Zaposlene osebe v podjetjih in drugih organizacijah v Sloveniji, stanje 31. december 1996, 317 str.
707. Letni pregled gostinstva 1994, 46 str.
708. Letni pregled turizma 1996, 187 str.
709. Anketa o tujih potnikih v RS na cestnih mejnih prehodih in Letališču Ljubljana v poletni sezoni 1997, 81 str.
710. Letni pregled kmetijstva 1996, 39 str.
711. Letni pregled prometa in zvez 1996, 69 str.
712. Industrijske organizacije in industrijski proizvodi 1993, 190 str.
713. Letni pregled trgovine 1992 in 1993, 26 str.
714. Letna pregleda investicij, 1993 in 1994, 38 str.
715. Študentje v Republiki Sloveniji, vpis na dodiplomski študij, 1997/98, vpis na podiplomski študij, 1996/97, 130 str.
716. Prodajne zmogljivosti v trgovini na drobno 1998, 169 str.
717. Kriminaliteta 1997 / Crime 1997, 118 str.
718. Osnovne, glasbene in srednje šole ob koncu š. l. 1996/97 in ob začetku š. l. 1997/98, 163 str.
719. Letni pregled odkupa 1997, 67 str.
720. Anketa o porabi gospodinjstev 1996, 27 str.
721. Industrijska podjetja in industrijski proizvodi 1996, 98 str.
722. Letni pregled kmetijstva 1997, 38 str.
723. Diplomanti in visokošolski učitelji 1997, 132 str.
724. Letni pregled trgovine 1996, 28 str.
725. Industrijska podjetja in industrijski proizvodi 1995, 92 str.
726. Letni pregled prometa in zvez 1997, 82 str.

ID nr 727/1999

ISBN 86-81141-80-5



9 788681 141809