



NADALJNJE IZOBRAŽEVANJE, SLOVENIJA, 2004/2005
CONTINUING EDUCATION, SLOVENIA, 2004/2005

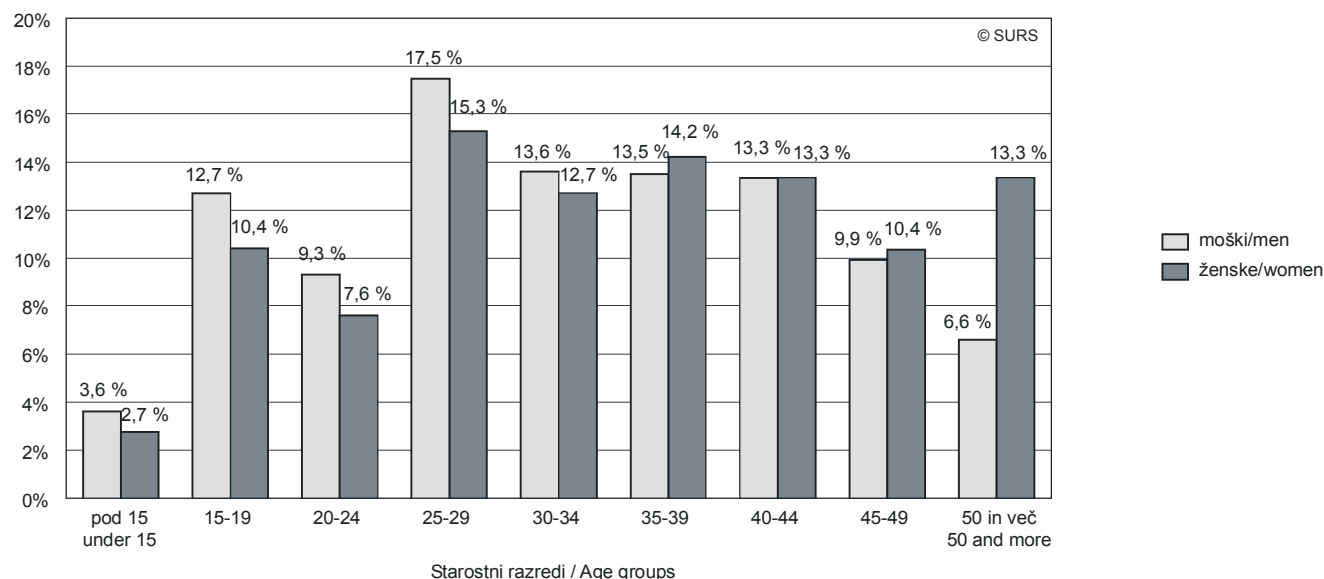
- ▶ V šolskem letu 2004/2005 je nadaljnje izobraževanje izvajalo 360 organizacij in drugih ustreznih poslovnih subjektov; izvedli so več kot 18 tisoč različnih programov usposabljanja, izpopolnjevanja in specializacije ter programov splošnega izobraževanja, tj. programov za splošne potrebe in prosti čas. Udeleženci teh oblik izobraževanja ne pridobijo višje ravni formalne izobrazbe, pač pa kvalifikacijo za zaposlitev ali pa širšo splošno izobrazbo. V izobraževalne programe je bilo vpisanih več kot 300 tisoč udeležencev. 110 tisoč jih je po uspešnem zaključku prejelo tudi pisno potrdilo ali javno listino. Največ udeležencev, za katere smo imeli podatke o starosti, je bilo starih 25–29 let (bilo jih je 16,3 % od vseh), sledili so udeleženci v starostni skupini 35–39 let (13,9 %) itd. Do starosti 35–39 let je v izobraževanje vključenih več moških, od starosti 40–44 let dalje pa več žensk. Največja razlika je v starosti nad 50 let; v tej starosti je namreč v izobraževanje vključenih bistveno več žensk kot moških (slika 1).
- ▶ Kar 84 % udeležencev je obiskovalo programe za potrebe poklicnega dela. Iz leta v leto pa upada število udeležencev, ki jih zanimajo programi za splošne potrebe in prosti čas. V šolskem letu 2001/2002 je bilo v te programe vključenih še 20 % udeležencev, v šolskem letu 2004/2005 pa le še 11 %.

- ▶ In the school year 2004/2005, 360 continuing education providers carried out more than 18 thousand vocational training, further vocational training, vocational training specialisation programs and general education programs, i.e. programs for general needs and leisure time. By attending these programs participants do not obtain a higher level of formal education but qualification for employment or a broader general education. The programs were attended by over 300 thousand people and at the end of the program 110 thousand of them received a certificate or a document. Most participants were 25-29-years old (16.3%), followed by 35-39-year-olds (13.9%). Up to the age group 35-39 more men than women are in education, while from the age class 40-44 on more women than men are included in education. The difference is the greatest at age over 50; at that age many more women than men are in education. (Chart 1)
- ▶ As many as 84% of participants attended programs for the needs of performing an occupation. The number of participants selecting programs for general needs and leisure time has been falling. In the school year 2001/2002, 20% of them attended these programs while in the school year 2004/2005 the share was only 11%.

Slika 1: Vključenost v nadaljnje izobraževanje po starostnih razredih in spolu, Slovenija, 2004/2005

Chart 1: Participation in continuing education by age groups and sex, Slovenia, 2004/2005

Delež udeležencev / Share of participants



1. ŠOLSKO LETO 2004/2005

SCHOOL YEAR 2004/2005

1.1 Izvajalci nadaljnega izobraževanja, izobraževalni programi, trajanje programov v urah in udeleženci, Slovenija, 2004/2005

Continuing education providers (institutions), educational programs, realised hours and participants, Slovenia, 2004/2005

	Število izvajalcev (organizacij) Number of providers (institutions)	Število programov (seminarjev, tečajev itd.) Number of programs (seminars, courses, etc.)	Skupno število opravljenih ur izobraževanja (seminarjev, tečajev itd.) Number of realised hours on programs (seminars, courses, etc.)	Udeleženci Participants			
				vpisani enrolled	ki so zaključili programe s potrdilom ali z javno listino finished programs with a certificate or a document		
					skupaj total	ženske women	
SKUPAJ	360	18406	589481	303864	111424	56655	Total
Ljudske oziroma delavske univerze	32	2036	108612	23029	14555	8528	Folk high schools
Druge specializirane organizacije	111	6741	261840	68667	31850	16593	Other special institutions
Enote pri šolah	52	846	52002	16358	10890	3717	Parts of schools
Enote pri podjetjih itd.	37	5443	90885	131363	30833	17090	Parts of enterprises
Izobraževalni centri pri GZ ali OZ	2	202	2576	10835	6702	3782	Training centres at the Chamber Of Commerce and Industry or The Chamber of Craft
Poklicna ali strokovna združenja	20	453	31645	10721	4548	1647	Professional associations
Vozniške šole	88	1783	34819	24537	10952	4795	Driving schools
Drugi izvajalci	18	902	7102	18354	1094	503	Other

1.2 Izobraževalni programi, ki niso javno veljavni, trajanje programov po urah in udeleženci, Slovenija, 2004/2005

Non-verified educational programs, realised hours and participants, Slovenia, 2004/2005

Izobraževalni programi	Število seminarjev, tečajev, predavanj itd. po obsegu ur Number of seminars, courses, lectures, etc. by realised hours						Skupno število opravljenih ur na seminarjih in tečajih Number of realised hours on seminars and courses	Udeleženci Participants	Educational programs
	skupaj total	1 do 15 ur 1 to 15 hours	16 do 50 ur 16 to 50 hours	51 do 100 ur 51 to 100 hours	101 do 200 ur 101 to 200 hours	201 in več ur 201 and more hours			
SKUPAJ	11963	7830	3155	623	214	141	272198	237131	TOTAL
Splošni programi	1791	1265	286	101	75	64	56341	24192	General programs
Izobraževanje	250	63	183	4	-	-	6107	4600	Education
Humanistika in umetnost	644	381	120	121	6	16	21823	10049	Humanities and arts
Družbene vede, poslovne vede in pravo	2654	2206	301	112	17	18	38828	68830	Social sciences, business and law
Znanost, matematika in računalništvo	2419	1073	1298	43	3	2	40165	25540	Science, mathematics and computing
Tehnika, proizvodnja in gradbeništvo	1046	468	431	74	48	25	46107	17487	Engineering, manufacturing and construction
Kmetijstvo in veterina	252	70	162	19	1	-	11832	8032	Agriculture and veterinary
Zdravstvo in sociala	991	893	47	29	17	5	10544	26916	Health and welfare
Storitve	1876	1379	319	120	47	11	40023	51374	Services
Drugo	40	32	8	-	-	-	428	111	Other
Priprava za pridobitev nacion. pokl. kvalif.	112	52	27	10	22	1	5595	5264	Preparation for obtaining national vocational qualification
Priprava za poslov., delovod., mošt. izpite	66	13	38	11	4	-	2502	1163	Preparation for head clerk foreman or master craftsman exams
Priprava na izpite za opravljanje dejavn.	152	11	122	10	6	3	5844	2235	Preparation for exams for performing an activity
Priprava na posamezne predmete mature	554	378	128	26	4	18	15171	2384	Preparation for individual matura subjects
Strokovni progr. za potrebe poklicnega dela	9161	6618	2057	321	92	73	175289	198949	Professional programs for the needs of performing an occupation
Programi za splošne potrebe in prosti čas	1918	758	783	245	86	46	67797	27136	Programs for general needs and leisure time

1.2 Izobraževalni programi, ki niso javnoveljavni, trajanje programov po urah in udeleženci, Slovenija, 2004/2005 (nadaljevanje)
Non-verified educational programs, realised hours and participants, Slovenia, 2004/2005 (continued)

Izobraževalni programi	Število seminarjev, tečajev, predavanj itd. po obsegu ur Number of seminars, courses, lectures, etc. by realised hours						Skupno število opravljenih ur na seminarjih in tečajih Number of realised hours on seminars and courses	Udeleženci Participants	Educational programs
	skupaj total	1 do 15 ur 1 to 15 hours	16 do 50 ur 16 to 50 hours	51 do 100 ur 51 to 100 hours	101 do 200 ur 101 to 200 hours	201 in več ur 201 and more hours			
LJUJSKE OZIROMA DELAVSKE UNIVERZE									
FOLK HIGH SCHOOLS									
Izobraževalni programi skupaj	1171	448	559	101	41	22	47444	15635	Total
Splošni programi	353	180	123	19	14	17	20137	4435	General programs
Izobraževanje	86	8	76	2	-	-	3267	683	Education
Humanistika in umetnost	97	31	51	14	1	-	2595	1325	Humanities and arts
Družbene vede, poslovne vede in pravo	144	71	41	22	5	5	6070	2759	Social sciences, business and law
Znanost, matematika in računalništvo	157	17	132	8	-	-	4450	1478	Science, mathematics and computing
Tehnika, proizvodnja in gradbeništvo	67	23	35	5	4	-	2176	798	Engineering, manufacturing and construction
Kmetijstvo in veterina	10	1	8	-	1	-	294	179	Agriculture and veterinary
Zdravstvo in sociala	28	11	8	2	7	-	1468	658	Health and welfare
Storitve	229	106	85	29	9	-	6987	3320	Services
Priprava za pridobitev nacion. pokl. kvalif.	46	27	12	1	6	-	1409	981	Preparation for obtaining national vocational qualification
Priprava za poslov., delovod., mojst. izpite	12	-	7	5	-	-	598	254	Preparation for head clerk foreman or master craftsman exams
Priprava na izpite za opravljanje dejavn.	11	3	2	-	5	1	1276	163	Preparation for exams for performing an activity
Priprava na posamezne predmete mature	106	8	74	7	-	17	10971	773	Preparation for individual matura subjects
Strokovni progr. za potrebe poklicnega dela	463	205	185	55	14	4	17240	7206	Professional programs for the needs of performing an occupation
Programi za splošne potrebe in prosti čas	533	205	279	33	16	-	15950	6258	Programs for general needs and leisure time
DRUGE SPEC. ORGANIZACIJE									
OTHER SPECIAL INSTITUTIONS									
Izobraževalni programi skupaj	3600	1726	1509	196	96	73	94165	41764	Total
Splošni programi	1009	686	135	81	61	46	32567	7868	General programs
Izobraževanje	80	39	39	2	-	-	1147	1609	Education
Humanistika in umetnost	100	66	22	12	-	-	1815	784	Humanities and arts
Družbene vede, poslovne vede in pravo	515	331	134	30	7	13	15090	13203	Social sciences, business and law
Znanost, matematika in računalništvo	1271	313	925	31	2	-	24619	9254	Science, mathematics and computing
Tehnika, proizvodnja in gradbeništvo	274	146	80	16	18	14	10167	3265	Engineering, manufacturing and construction
Kmetijstvo in veterina	27	1	26	-	-	-	558	461	Agriculture and veterinary
Zdravstvo in sociala	35	18	9	6	2	-	1158	461	Health and welfare
Storitve	249	94	131	18	6	-	6616	4748	Services
Drugo	40	32	8	-	-	-	428	111	Other
Priprava za pridobitev nacion. pokl. kvalif.	22	2	9	1	10	-	1810	666	Preparation for obtaining national vocational qualification
Priprava na izpite za opravljanje dejavn.	104	5	93	4	-	2	3338	1262	Preparation for exams for performing an activity
Priprava na posamezne predmete mature	435	367	49	16	2	1	3529	694	Preparation for individual matura subjects
Strokovni progr. za potrebe poklicnega dela	2242	1092	1006	88	23	33	52061	30078	Professional programs for the needs of performing an occupation
Programi za splošne potrebe in prosti čas	797	260	352	87	61	37	33427	9064	Programs for general needs and leisure time

1.2 Izobraževalni programi, ki niso javnoveljavni, trajanje programov po urah in udeleženci, Slovenija, 2004/2005 (nadaljevanje)
 Non-verified educational programs, realised hours and participants, Slovenia, 2004/2005 (continued)

Izobraževalni programi	Število seminarjev, tečajev, predavanj itd. po obsegu ur Number of seminars, courses, lectures, etc. by realised hours						Skupno število opravljenih ur na seminarjih in tečajih Number of realised hours on seminars and courses	Udeleženci Participants	Educational programs
	skupaj total	1 do 15 ur 1 to 15 hours	16 do 50 ur 16 to 50 hours	51 do 100 ur 51 to 100 hours	101 do 200 ur 101 to 200 hours	201 in več ur 201 and more hours			
ENOTE PRI ŠOLAH									
Izobraževalni programi skupaj	571	182	322	52	13	2	21821	11745	PARTS OF SCHOOLS
Splošni programi	11	8	3	-	-	-	127	131	Total
Izobraževanje	57	7	50	-	-	-	1145	1442	General programs
Humanistika in umetnost	16	3	13	-	-	-	344	340	Education
Družbene vede, poslovne vede in pravo	17	1	15	-	1	-	550	325	Humanities and arts
Znanost, matematika in računalništvo	35	3	31	-	-	1	1005	331	Social sciences, business and law
Tehnika, proizvodnja in gradbeništvo	88	41	31	13	2	1	2390	1124	Science, mathematics and computing
Kmetijstvo in veterina	205	67	124	14	-	-	10266	5103	Engineering, manufacturing and construction
Zdravstvo in sociala	1	0	1	-	-	-	50	20	Agriculture and veterinary
Storitve	141	52	54	25	10	-	5944	2929	Health and welfare
Priprava za pridobitev nacion. pokl. kvalif.	18	8	1	2	6	1	1305	390	Services
Priprava za poslov., delovod., mojst. izpite	24	13	7	1	3	-	722	266	Preparation for obtaining national vocational qualification
Priprava na izpite za opravljanje dejavn.	24	2	22	-	-	-	461	602	Preparation for head clerk foreman or master craftsman exams
Priprava na posamezne predmete mature	3	3	-	-	-	-	30	13	Preparation for exams for performing an activity
Strokovni progr. za potrebe poklicnega dela	360	111	195	49	4	1	16404	8445	Preparation for individual matura subjects
Programi za splošne potrebe in prosti čas	142	45	97	-	-	-	2899	2029	Professional programs for the needs of performing an occupation
ENOTE PRI PODJETJIH ITD.									
Izobraževalni programi skupaj	5283	4432	647	128	52	24	79509	130356	PARTS OF ENTERPRISES
Splošni programi	399	381	17	-	-	1	3166	11159	Total
Izobraževanje	6	2	4	-	-	-	79	165	General programs
Humanistika in umetnost	11	8	3	-	-	-	118	166	Education
Družbene vede, poslovne vede in pravo	1720	1602	86	31	1	-	12364	41445	Humanities and arts
Znanost, matematika in računalništvo	903	703	199	1	-	-	8890	13902	Social sciences, business and law
Tehnika, proizvodnja in gradbeništvo	582	236	275	38	23	10	30669	10831	Science, mathematics and computing
Kmetijstvo in veterina	1	1	-	-	-	-	6	63	Engineering, manufacturing and construction
Zdravstvo in sociala	464	421	16	15	8	4	5929	14317	Agriculture and veterinary
Storitve	1197	1078	47	43	20	9	18288	38308	Health and welfare
Priprava za poslov., delovod., mojst. izpite	10	-	4	5	1	-	648	88	Services
Priprava na izpite za opravljanje dejavn.	1	1	-	-	-	-	7	5	Preparation for head clerk foreman or master craftsman exams
Strokovni progr. za potrebe poklicnega dela	5256	4428	631	123	51	23	78120	129904	Preparation for exams for performing an activity
Programi za splošne potrebe in prosti čas	16	3	12	-	-	1	734	359	Professional programs for the needs of performing an occupation
IZOBRAŽEVALNI CENTRI PRI GZ ALI OZ									
Izobraževalni programi skupaj	202	171	26	3	2	-	2576	10835	TRAINING CENTRES AT THE CHAMBER OF COMMERCE AND INDUSTRY OR THE CHAMBER OF CRAFT
Izobraževanje	12	1	11	-	-	-	367	334	Total
Družbene vede, poslovne vede in pravo	129	113	11	3	2	-	1649	8415	Education

1.2 Izobraževalni programi, ki niso javnoveljavni, trajanje programov po urah in udeleženci, Slovenija, 2004/2005 (nadaljevanje)
Non-verified educational programs, realised hours and participants, Slovenia, 2004/2005 (continued)

Izobraževalni programi	Število seminarjev, tečajev, predavanj itd. po obsegu ur Number of seminars, courses, lectures, etc. by realised hours						Skupno število opravljenih ur na seminarjih in tečajih Number of realised hours on seminars and courses	Udeleženci Participants	Educational programs
	skupaj total	1 do 15 ur 1 to 15 hours	16 do 50 ur 16 to 50 hours	51 do 100 ur 51 to 100 hours	101 do 200 ur 101 to 200 hours	201 in več ur 201 and more hours			
Znanost, matematika in računalništvo	7	7	-	-	-	-	35	64	Science, mathematics and computing
Tehnika, proizvodnja in gradbeništvo	14	11	3	-	-	-	166	638	Engineering, manufacturing and construction
Zdravstvo in sociala	1	1	-	-	-	-	16	17	Health and welfare
Storitve	39	38	1	-	-	-	343	1367	Services
Priprava za pridobitev nacion. pokl. kvalif.	16	15	1	-	-	-	245	999	Preparation for obtaining national vocational qualification
Priprava za poslov., delovod., mojst. izpite	20	-	20	-	-	-	534	555	Preparation for head clerk foreman or master craftsman exams
Priprava na posamezne predmete mature	5	-	-	3	2	-	525	876	Preparation for individual matura subjects
Strokovni progr. za potrebe poklicnega dela	161	156	5	-	-	-	1272	8405	Professional programs for the needs of performing an occupation
POKLICNA ALI STROKOVNA ZDRUŽENJA									PROFESSIONAL ASSOCIATIONS
Izobraževalni programi skupaj	275	82	39	125	9	20	21645	8866	Total
Splošni programi	7	-	7	-	-	-	185	105	General programs
Humanistika in umetnost	141	19	12	89	5	16	15549	2370	Humanities and arts
Družbene vede, poslovne vede in pravo	21	2	-	19	-	-	1228	491	Social sciences, business and law
Znanost, matematika in računalništvo	14	8	1	3	1	1	804	265	Science, mathematics and computing
Tehnika, proizvodnja in gradbeništvo	12	2	7	2	1	-	507	632	Engineering, manufacturing and construction
Kmetijstvo in veterina	9	-	4	5	-	-	708	2226	Agriculture and veterinary
Zdravstvo in sociala	59	46	8	4	-	1	1024	2375	Health and welfare
Storitve	12	5	-	3	2	2	1640	402	Services
Priprava za pridobitev nacion. pokl. kvalif.	10	-	4	6	-	-	826	2228	Preparation for obtaining national vocational qualification
Priprava na izpite za opravljanje dejavn.	4	-	4	-	-	-	116	149	Preparation for exams for performing an activity
Priprava na posamezne predmete mature	5	-	5	-	-	-	116	28	Preparation for individual matura subjects
Strokovni progr. za potrebe poklicnega dela	52	24	12	4	-	12	7904	3343	Professional programs for the needs of performing an occupation
Programi za splošne potrebe in prosti čas	204	58	14	115	9	8	12683	3118	Programs for general needs and leisure time
DRUGI IZVAJALCI									OTHER
Izobraževalni programi skupaj	861	789	53	18	1	-	5038	17930	Total
Splošni programi	12	10	1	1	-	-	159	494	General programs
Izobraževanje	9	6	3	-	-	-	102	367	Education
Humanistika in umetnost	279	254	19	6	-	-	1402	5064	Humanities and arts
Družbene vede, poslovne vede in pravo	108	86	14	7	1	-	1877	2192	Social sciences, business and law
Znanost, matematika in računalništvo	32	22	10	-	-	-	362	246	Science, mathematics and computing
Tehnika, proizvodnja in gradbeništvo	9	9	-	-	-	-	32	199	Engineering, manufacturing and construction
Zdravstvo in sociala	403	396	5	2	-	-	899	9068	Health and welfare
Storitve	9	6	1	2	-	-	205	300	Services
Priprava na izpite za opravljanje dejavn.	8	-	1	6	1	-	646	54	Preparation for exams for performing an activity
Strokovni progr. za potrebe poklicnega dela	627	602	23	2	-	-	2288	11568	Professional programs for the needs of performing an occupation
Programi za splošne potrebe in prosti čas	226	187	29	10	-	-	2104	6308	Programs for general needs and leisure time

1.3. Javnoveljavni programi usposabljanja, izpopolnjevanja in specializacije, ki zagotavljajo pridobitev javne listine v šolskem letu 2004/2005, po obsegu ur in številu udeležencev, Slovenija

Verified vocational training, further vocational training and vocational training specialisation programs that end in receiving a document in 2004/2005 by the number of hours and participants, Slovenia

Izobraževalni programi	Število tečajev, seminarjev, predavanj itd. po obsegu ur Number of seminars, courses, lectures, etc. by realised hours						Skupno število opravljenih ur na seminarjih in tečajih Number of realised hours on seminars and courses	Udeleženci Participants	Educational programs
	skupaj total	do 50 ur to 50 hours	51 do 100 ur 51 to 100 hours	101 do 200 ur 101 to 200 hours	201 do 400 ur 201 to 400 hours	401 in več ur 401 and more hours			
SKUPAJ	2737	2605	12	31	35	54	98698	40973	TOTAL
Splošni programi	28	3	2	9	8	6	10571	414	General programs
Izobraževanje	95	68	-	6	13	8	11987	2849	Education
Humanistika in umetnost	16	13	-	1	2	-	1046	142	Humanities and arts
Družbene vede, poslovne vede in pravo	46	12	5	5	8	16	13945	1254	Social sciences, business and law
Znanost, matematika in računalništvo	3	-	-	-	-	3	1520	34	Science, mathematics and computing
Tehnika, proizvodnja in gradbeništvo	17	3	2	7	-	5	6298	166	Engineering, manufacturing and construction
Kmetijstvo in veterina	8	3	-	-	-	5	3543	107	Agriculture and veterinary
Zdravstvo in sociala	56	51	-	1	2	2	2387	868	Health and welfare
Storitve	2468	2452	3	2	2	9	47401	35139	Services
Usposabljanje po končani osnovnošolski obeznosti	419	404	2	6	3	4	6157	6289	Qualification after elementary school
Usposabljanje po končani 4-5 letni šoli	3	-	-	-	1	2	1092	65	Qualification after finishing 4-5 years programmes!
Programi izpopolnjevanja, za katere predhodna izobrazba ni določena	2153	2141	3	5	1	3	44946	30506	Training programs for which no required prior education is determined
Programi izpopolnjevanja po končani nižji ali srednji poklicni šoli	48	18	5	13	4	8	9387	880	Training programs after lower or middle upper secondary vocational school
Programi izpopolnjevanja po končani srednji splošni ali strokovni šoli	5	-	-	-	3	2	2577	87	Training programs after upper secondary general or professional school
Programi izpopolnjevanja po končani višji ali visoki strokovni šoli oz. univerzi	50	35	-	5	10	-	5055	2184	Training programs after vocational college, higher professional institution or university
Programi specializacije, za katere predhodna izobrazba ni določena	1	-	-	1	-	-	190	20	Specialisation programs for which no required prior education is determined
Programi specializacije po končani nižji ali srednji poklicni šoli	2	2	-	-	-	-	924	9	Specialisation programs after lower or middle upper secondary vocational school
Programi specializacije po končani srednji splošni ali strokovni šoli	4	-	2	-	1	1	820	59	Specialisation programs after upper secondary general or professional school
Programi specializacije po končani višji ali visoki strokovni šoli oz. univerzi	5	5	-	-	-	-	200	155	Specialisation programs after vocational college, higher professional institution or university
Programi prekvalifikacije na isti stopnji izobrazbe	47	-	-	1	12	34	27350	719	Retraining programs at the same level of education
LJUDSKE OZIROMA DELAVSKE UNIVERZE									FOLK HIGH SCHOOLS
Izobraževalni programi skupaj	118	76	7	9	6	20	18210	1590	Total
Splošni programi	12	1	2	4	1	4	4791	209	General programs
Izobraževanje	4	-	-	-	1	3	2051	70	Education
Družbene vede, poslovne vede in pravo	19	1	2	4	3	9	8119	354	Social sciences, business and law
Storitve	83	74	3	1	1	4	3249	957	Services
Usposabljanje po končani osnovnošolski obeznosti	12	1	2	4	1	4	3835	166	Qualification after elementary school
Usposabljanje po končani 4-5 letni šoli	1	-	-	-	1	-	226	9	Qualification after finishing 4-5 years programmes!
Programi izpopolnjevanja, za katere predhodna izobrazba ni določena	79	73	3	1	1	1	2439	915	Training programs for which no required prior education is determined
Programi izpopolnjevanja po končani nižji ali srednji poklicni šoli	11	1	-	4	3	3	2948	224	Training programs after lower or middle upper secondary vocational school

1.3. Javnoveljavni programi usposabljanja, izpopolnjevanja in specializacije, ki zagotavljajo pridobitev javne listine v šolskem letu 2004/2005, po obsegu ur in številu udeležencev, Slovenija (nadaljevanje)

Verified vocational training, further vocational training and vocational training specialisation programs that end in receiving a document in 2004/2005 by the number of hours and participants, Slovenia (continued)

Izobraževalni programi	Število tečajev, seminarjev, predavanj itd. po obsegu ur Number of seminars, courses, lectures, etc. by realised hours						Skupno število opravljenih ur na seminarjih in tečajih Number of realised hours on seminars and courses	Udeleženci Participants	Educational programs
	skupaj total	do 50 ur to 50 hours	51 do 100 ur 51 to 100 hours	101 do 200 ur 101 to 200 hours	201 do 400 ur 201 to 400 hours	401 in več ur 401 and more hours			
Programi izpopolnjevanja po končani srednji splošni ali strokovni šoli	1	-	-	-	-	1	525	16	Training programs after upper secondary general or professional school
Programi izpopolnjevanja po končani višji ali visoki strokovni šoli oz. univerzi	1	1	-	-	-	-	15	22	Training programs after vocational college, higher professional institution or university
Programi specializacije po končani srednji splošni ali strokovni šoli	2	-	2	-	-	-	140	27	Specilisation programs after upper secondary general or professional school
Programi prekvalifikacije na isti stopnji izobrazbe	11	-	-	-	-	11	8082	211	Retraining programs at the same level of education
DRUGE SPEC. ORGANIZACIJE									
Izobraževalni programi skupaj	555	526	1	7	8	13	16733	9981	OTHER SPECIAL INSTITUTIONS
Splošni programi	9	2	-	5	-	2	2980	175	Total
Izobraževanje	38	34	-	1	1	2	1972	458	General programs
Družbene vede, poslovne vede in pravo	18	7	-	-	5	6	4956	792	Education
Tehnika, proizvodnja in gradbeništvo	4	2	1	1	-	-	1166	51	Social sciences, business and law
Kmetijstvo in veterina	3	3	-	-	-	-	15	88	Engineering, manufacturing and construction
Zdravstvo in sociala	1	-	-	-	1	-	400	22	Agriculture and veterinary
Storitve	482	478	-	-	1	3	5244	8395	Health and welfare
Usposabljanje po končani osnovnošolski oboznosti	401	400	-	1	-	-	1556	6085	Services
Programi izpopolnjevanja, za katere predhodna izobrazba ni določena	130	124	-	4	-	2	4853	3527	Qualification after elementary school
Programi izpopolnjevanja po končani nižji ali srednji poklicni šoli	3	-	1	-	-	2	1472	50	Training programs for which no required prior education is determined
Programi izpopolnjevanja po končani srednji splošni ali strokovni šoli	2	-	-	-	2	-	628	28	Training programs after lower or middle upper secondary vocational school
Programi specializacije, za katere predhodna izobrazba ni določena	1	-	-	1	-	-	190	20	Training programs after upper secondary general or professional school
Programi specializacije po končani nižji ali srednji poklicni šoli	2	2	-	-	-	-	924	9	Specialisation programs for which no required prior education is determined
Programi specializacije po končani srednji splošni ali strokovni šoli	1	-	-	-	1	-	230	8	Specilisation programs after lower or middle upper secondary vocational school
Programi prekvalifikacije na isti stopnji izobrazbe	15	-	-	1	5	9	6880	254	Specilisation programs after upper secondary general or professional school
ENOTE PRI ŠOLAH									
Izobraževalni programi skupaj	216	157	4	14	21	20	26667	4118	PARTS OF SCHOOLS
Splošni programi	7	-	-	-	7	-	2800	30	Total
Izobraževanje	53	34	-	5	11	3	7964	2321	General programs
Humanistika in umetnost	4	1	-	1	2	0	686	33	Education
Družbene vede, poslovne vede in pravo	7	2	3	1	-	1	852	74	Humanities and arts
Znanost, matematika in računalništvo	3	-	-	-	-	3	1520	34	Social sciences, business and law
Tehnika, proizvodnja in gradbeništvo	13	1	1	6	-	5	5132	115	Science, mathematics and computing
Kmetijstvo in veterina	5	-	-	-	-	5	3528	19	Engineering, manufacturing and construction
Zdravstvo in sociala	3	-	-	-	1	2	1147	98	Agriculture and veterinary
Storitve	121	119	-	1	-	1	3038	1394	Health and welfare

1.3. Javnoveljavni programi usposabljanja, izpopolnjevanja in specializacije, ki zagotavljajo pridobitev javne listine v šolskem letu 2004/2005, po obsegu ur in številu udeležencev, Slovenija (nadaljevanje)

Verified vocational training, further vocational training and vocational training specialisation programs that end in receiving a document in 2004/2005 by the number of hours and participants, Slovenia (continued)

Izobraževalni programi	Število tečajev, seminarjev, predavanj itd. po obsegu ur Number of seminars, courses, lectures, etc. by realised hours						Skupno število opravljenih ur na seminarjih in tečajih Number of realised hours on seminars and courses	Udeleženci Participants	Educational programs
	skupaj total	do 50 ur to 50 hours	51 do 100 ur 51 to 100 hours	101 do 200 ur 101 to 200 hours	201 do 400 ur 201 to 400 hours	401 in več ur 401 and more hours			
Usposabljanje po končani osnovnošolski obeznosti	6	3	-	1	2	-	766	38	Qualification after elementary school
Usposabljanje po končani 4-5 letni šoli	2	-	-	-	-	2	866	56	Qualification after finishing 4-5 years programmes
Programi izpopolnjevanja, za katere predhodna izobrazba ni določena	105	105	-	-	-	-	1771	1045	Training programs for which no required prior education is determined
Programi izpopolnjevanja po končani nižji ali srednji poklicni šoli	30	15	4	8	1	2	3962	496	Training programs after lower or middle upper secondary vocational school
Programi izpopolnjevanja po končani srednji splošni ali strokovni šoli	2	-	-	-	1	1	1424	43	Training programs after upper secondary general or professional school
Programi izpopolnjevanja po končani višji ali visoki strokovni šoli oz. univerzi	49	34	-	5	10	-	5040	2162	Training programs after vocational college, higher professional institution or university
Programi specializacije po končani srednji splošni ali strokovni šoli	1	-	-	-	-	1	450	24	Specilisation programs after upper secondary general or professional school
Programi prekvalifikacije na isti stopnji izobrazbe	21	-	-	-	7	14	12388	254	Retraining programs at the same level of education
ENOTE PRI PODJETJIH ITD.									PARTS OF ENTERPRISES
Izobraževalni programi skupaj	14	12	-	1	-	1	1347	185	Total
Humanistika in umetnost	12	12	-	-	-	-	360	109	Humanities and arts
Zdravstvo in sociala	1	-	-	1	-	-	180	30	Health and welfare
Storitve	1	-	-	-	-	1	807	46	Services
Programi izpopolnjevanja, za katere predhodna izobrazba ni določena	12	12	-	-	-	-	360	109	Training programs for which no required prior education is determined
Programi izpopolnjevanja po končani nižji ali srednji poklicni šoli	2	-	-	1	-	1	987	76	Training programs after lower or middle upper secondary vocational school
POKLICNA ALI STROKOVNA ZDRUŽENJA									PROFESSIONAL ASSOCIATIONS
Izobraževalni programi skupaj	49	49	-	-	-	-	904	528	Total
Zdravstvo in sociala	5	5	-	-	-	-	200	155	Health and welfare
Storitve	44	44	-	-	-	-	704	373	Services
Programi izpopolnjevanja, za katere predhodna izobrazba ni določena	44	44	-	-	-	-	704	373	Training programs for which no required prior education is determined
Programi specializacije po končani višji ali visoki strokovni šoli oz. univerzi	5	5	-	-	-	-	200	155	Specilisation programs after vocational college, higher professional institution or university
VOZNIŠKE ŠOLE									DRIVING SCHOOLS
Izobraževalni programi skupaj	1783	1783	-	-	-	-	34819	24537	Total
Zdravstvo in sociala	46	46	-	-	-	-	460	563	Health and welfare
Storitve	1737	1737	-	-	-	-	34359	23974	Services
Programi izpopolnjevanja, za katere predhodna izobrazba ni določena	1783	1783	-	-	-	-	34819	24537	Training programs for which no required prior education is determined
DRUGI IZVAJALCI									OTHER
Izobraževalni programi skupaj	2	2	-	-	-	-	18	34	Total
Humanistika in umetnost	2	2	-	-	-	-	18	34	Humanities and arts
Programi izpopolnjevanja, za katere predhodna izobrazba ni določena	2	2	-	-	-	-	18	34	Training programs for which no required prior education is determined

1.4. Jezikovni programi, trajanje programov v urah in udeleženci, Slovenija, 2004/2005
Language programs, realised hours and participants, Slovenia, 2004/2005

Izobraževalni programi	Število jezikovnih programov po obsegu ur Number of language programs by realised hours					Skupno število opravljenih ur izobraževanja Number of realised hours on programs	Udeleženci Partici-pants	Educational programs
	skupaj total	do 50 ur to 50 hours	51 do 100 ur 51 to 100 hours	101 do 150 ur 101 to 150 hours	151 in več ur 151 and more hours			
SKUPAJ	3706	1832	1820	40	14	218585	25760	TOTAL
Javnoveljavni programi	1371	514	843	4	10	96949	9927	Verified language programs
Angleščina	652	204	438	4	6	47405	4942	English
Francoščina	97	31	66	-	-	6948	729	French
Italijanščina	210	81	129	-	-	14412	1289	Italian
Madžarščina	7	-	7	-	-	670	52	Hungarian
Nemščina	350	177	169	-	4	23980	2313	German
Slovenščina za tujce	55	21	34	-	-	3534	602	Slovene for foreigners
Programi, ki niso javnoveljavni	2335	1318	977	36	4	121636	15833	Non-verified language programs
Angleški jezik	1075	596	444	32	3	59460	7591	English
Češki jezik	1	1	-	-	-	40	1	Czech
Danski jezik	5	1	4	-	-	243	42	Danish
Francoski jezik	210	92	116	2	-	10816	1108	French
Italijanski jezik	227	144	83	-	-	9773	1552	Italian
Kitajski jezik	4	-	4	-	-	252	18	Chinese
Latinski jezik	1	-	1	-	-	60	8	Latin
Madžarski jezik	1	1	-	-	-	30	7	Hungarian
Nemški jezik	473	271	200	1	1	25131	3242	German
Nizozemski jezik	3	2	1	-	-	120	10	Dutch
Portugalski jezik	6	6	-	-	-	180	42	Portuguese
Ruski jezik	50	22	28	-	-	3699	309	Russian
Slovenski jezik za hrv./srb. govoreče	7	5	2	-	-	250	46	Slovene for Croat./Serb. Speaking
Slovenski jezik za tujce	78	61	17	-	-	2519	418	Slovene for foreigners
Španski jezik	179	110	68	1	-	8283	1350	Spanish
Švedski jezik	5	4	1	-	-	180	6	Swedish
Drugi	10	2	8	-	-	600	83	Other
Splošni programi	2172	1244	888	36	4	113887	15116	General programs
Angleški jezik	997	532	430	32	3	56671	7171	English
Češki jezik	1	1	-	-	-	40	1	Czech
Danski jezik	5	1	4	-	-	243	42	Danish
Francoski jezik	139	91	46	2	-	6451	943	French
Italijanski jezik	227	144	83	-	-	9773	1552	Italian
Kitajski jezik	4	-	4	-	-	252	18	Chinese
Latinski jezik	1	-	1	-	-	60	8	Latin
Madžarski jezik	1	1	-	-	-	30	7	Hungarian
Nemški jezik	467	268	197	1	1	24838	3205	German
Nizozemski jezik	3	2	1	-	-	120	10	Dutch
Portugalski jezik	6	6	-	-	-	180	42	Portuguese
Ruski jezik	50	22	28	-	-	3699	309	Russian
Slovenski jezik za hrv./srb. govoreče	7	5	2	-	-	250	46	Slovene for Croat./Serb. Speaking
Slovenski jezik za tujce	72	55	17	-	-	2357	327	Slovene for foreigners
Španski jezik	177	110	66	1	-	8143	1346	Spanish
Švedski jezik	5	4	1	-	-	180	6	Swedish
Drugi	10	2	8	-	-	600	83	Other
Specializirani programi	163	74	89	-	-	7749	717	Special programs
Angleški jezik	78	64	14	-	-	2789	420	English
Francoski jezik	71	1	70	-	-	4365	165	French
Nemški jezik	6	3	3	-	-	293	37	German
Slovenski jezik za tujce	6	6	-	-	-	162	91	Slovene for foreigners
Španski jezik	2	-	2	-	-	140	4	Spanish
LJUDSKE OZIROMA DELAVSKE UNIVERZE								FOLK HIGH SCHOOLS
Skupaj	747	307	437	3	-	42958	5804	Total
Javnoveljavni programi	310	46	264	-	-	23235	2683	Verified language programs
Angleščina	154	24	130	-	-	11640	1352	English
Francoščina	14	-	14	-	-	1141	89	French
Italijanščina	42	5	37	-	-	3133	332	Italian
Madžarščina	3	-	3	-	-	270	30	Hungarian
Nemščina	70	5	65	-	-	5608	540	German
Slovenščina za tujce	27	12	15	-	-	1443	340	Slovene for foreigners

1.4. Jezikovni programi, trajanje programov v urah in udeleženci, Slovenija, 2004/2005 (nadaljevanje)
 Language programs, realised hours and participants, Slovenia, 2004/2005 (continued)

Izobraževalni programi	Število jezikovnih programov po obsegu ur Number of language programs by realised hours					Skupno število opravljenih ur izobraževanja Number of realised hours on programs	Udeleženci Participants	Educational programs
	skupaj total	do 50 ur to 50 hours	51 do 100 ur 51 to 100 hours	101 do 150 ur 101 to 150 hours	151 in več ur 151 and more hours			
Programi, ki niso javnoveljavni	437	261	173	3	-	19723	3121	Non-verified language programs
Angleški jezik	217	137	77	3	-	9499	1470	English
Francoski jezik	20	5	15	-	-	1600	156	French
Italijanski jezik	34	21	13	-	-	1530	228	Italian
Latinski jezik	1	-	1	-	-	60	8	Latin
Madžarski jezik	1	1	-	-	-	30	7	Hungarian
Nemški jezik	116	57	59	-	-	5817	858	German
Ruski jezik	5	3	2	-	-	201	26	Russian
Slovenski jezik za hrv./srb. govoreče	1	1	-	-	-	10	4	Slovene for Croat./Serb. Speaking
Slovenski jezik za tujce	28	28	-	-	-	411	229	Slovene for foreigners
Španski jezik	14	8	6	-	-	565	135	Spanish
Splošni programi	423	253	167	3	-	19187	2970	General programs
Angleški jezik	210	133	74	3	-	9213	1421	English
Francoski jezik	20	5	15	-	-	1600	156	French
Italijanski jezik	34	21	13	-	-	1530	228	Italian
Latinski jezik	1	-	1	-	-	60	8	Latin
Madžarski jezik	1	1	-	-	-	30	7	Hungarian
Nemški jezik	113	57	56	-	-	5649	831	German
Ruski jezik	5	3	2	-	-	201	26	Russian
Slovenski jezik za hrv./srb. govoreče	1	1	-	-	-	10	4	Slovene for Croat./Serb. Speaking
Slovenski jezik za tujce	24	24	-	-	-	329	154	Slovene for foreigners
Španski jezik	14	8	6	-	-	565	135	Spanish
Specializirani programi	14	8	6	-	-	536	151	Special programs
Angleški jezik	7	4	3	-	-	286	49	English
Nemški jezik	3	-	3	-	-	168	27	German
Slovenski jezik za tujce	4	4	-	-	-	82	75	Slovene for foreigners
DRUGE SPEC. ORGANIZACIJE								OTHER SPECIAL INSTITUTIONS
Skupaj	2586	1437	1102	37	10	150942	16922	Total
Javnoveljavni programi	1040	451	577	4	8	72042	7031	Verified language programs
Angleščina	487	172	307	4	4	34582	3442	English
Francoščina	81	29	52	-	-	5722	629	French
Italijanščina	164	72	92	-	-	11079	924	Italian
Madžarščina	4	-	4	-	-	400	22	Hungarian
Nemščina	276	169	103	-	4	18168	1752	German
Slovenščina za tujce	28	9	19	-	-	2091	262	Slovene for foreigners
Programi, ki niso javnoveljavni	1546	986	525	33	2	78900	9891	Non-verified language programs
Angleški jezik	713	414	268	29	2	40773	4645	English
Danski jezik	5	1	4	-	-	243	42	Danish
Francoski jezik	110	87	21	2	-	4228	703	French
Italijanski jezik	163	118	45	-	-	6393	1060	Italian
Nemški jezik	301	202	98	1	-	15538	1869	German
Nizozemski	2	2	-	-	-	60	9	Dutch
Portugalski jezik	6	6	-	-	-	180	42	Portuguese
Ruski jezik	33	16	17	-	-	1974	154	Russian
Slovenski jezik za hrv./srb. govoreče	6	4	2	-	-	240	42	Slovene for Croat./Serb. Speaking
Slovenski jezik za tujce	47	31	16	-	-	1957	170	Slovene for foreigners
Španski jezik	156	101	54	1	-	7194	1151	Spanish
Švedski jezik	4	4	-	-	-	120	4	
Splošni programi	1487	940	512	33	2	76514	9645	General programs
Angleški jezik	662	374	257	29	2	38757	4430	English
Danski jezik	5	1	4	-	-	243	42	Danish
Francoski jezik	109	86	21	2	-	4203	702	French
Italijanski jezik	163	118	45	-	-	6393	1060	Italian
Nemški jezik	298	199	98	1	-	15413	1859	German
Nizozemski jezik	2	2	-	-	-	60	9	Dutch
Portugalski jezik	6	6	-	-	-	180	42	Portuguese

1.4. Jezikovni programi, trajanje programov v urah in udeleženci, Slovenija, 2004/2005 (nadaljevanje)

Language programs, realised hours and participants, Slovenia, 2004/2005 (continued)

Izobraževalni programi	Število jezikovnih programov po obsegu ur Number of language programs by realised hours					Skupno število opravljenih ur izobraževanja Number of realised hours on programs	Udeleženci Partici-pants	Educational programs
	skupaj total	do 50 ur to 50 hours	51 do 100 ur 51 to 100 hours	101 do 150 ur 101 to 150 hours	151 in več ur 151 and more hours			
Ruski jezik	33	16	17	-	-	1974	154	Russian
Slovenski jezik za hrv./srb. govoreče	6	4	2	-	-	240	42	Slovene for Croat./Serb. Speaking
Slovenski jezik za tujce	45	29	16	-	-	1877	154	Slovene for foreigners
Španski jezik	154	101	52	1	-	7054	1147	Spanish
Švedski jezik	4	4	-	-	-	120	4	Swedish
Specializirani programi	59	46	13	-	-	2386	246	Special programs
Angleški jezik	51	40	11	-	-	2016	215	English
Francoski jezik	1	1	-	-	-	25	1	French
Nemški jezik	3	3	-	-	-	125	10	German
Slovenski jezik za tujce	2	2	-	-	-	80	16	Slovene for foreigners
Španski jezik	2	-	2	-	-	140	4	Spanish
ENOTE PRI ŠOLAH								PARTS OF SCHOOLS
Skupaj	59	34	23	-	2	3514	495	Total
Javnoveljavni programi	20	17	1	-	2	1589	203	Verified language programs
Angleščina	10	8	-	-	2	1100	138	English
Francoščina	2	2	-	-	-	85	11	French
Italijanščina	4	4	-	-	-	200	33	Italian
Nemščina	4	3	1	-	-	204	21	German
Programi, ki niso javnoveljavni	39	17	22	-	-	1925	292	Non-verified language programs
Angleški jezik	12	10	2	-	-	415	90	English
Italijanski jezik	5	1	4	-	-	300	37	Italian
Nemški jezik	8	4	4	-	-	430	59	German
Nizozemski jezik	1	-	1	-	-	60	1	Dutch
Ruski jezik	2	1	1	-	-	100	13	Russian
Španski jezik	2	1	1	-	-	80	15	Spanish
Švedski jezik	1	-	1	-	-	60	2	Swedish
Drugi	8	-	8	-	-	480	75	Other
Splošni programi	39	17	22	-	-	1925	292	General programs
Angleški jezik	12	10	2	-	-	415	90	English
Italijanski jezik	5	1	4	-	-	300	37	Italian
Nemški jezik	8	4	4	-	-	430	59	German
Nizozemski jezik	1	-	1	-	-	60	1	Dutch
Ruski jezik	2	1	1	-	-	100	13	Russian
Španski jezik	2	1	1	-	-	80	15	Spanish
Švedski jezik	1	-	1	-	-	60	2	Swedish
Drugi	8	-	8	-	-	480	75	Other
ENOTE PRI PODJETJIH ITD.								PARTS OF ENTERPRISES
Skupaj	146	39	107	-	-	10029	822	Total
Javnoveljavni programi	1	-	1	-	-	83	10	Verified language programs
Angleščina	1	-	1	-	-	83	10	English
Programi, ki niso javnoveljavni	145	39	106	-	-	9946	812	Non-verified language programs
Angleški jezik	51	32	19	-	-	3215	481	English
Češki jezik	1	1	-	-	-	40	1	Czech
Francoski jezik	71	-	71	-	-	4420	165	French
Italijanski jezik	2	-	2	-	-	180	15	Italian
Kitajski jezik	1	-	1	-	-	60	1	Chinese
Nemški jezik	7	2	5	-	-	460	29	German
Ruski jezik	9	2	7	-	-	1360	108	Russian
Slovenski jezik za tujce	1	-	1	-	-	91	4	Slovene for foreigners
Drugi	2	2	-	-	-	120	8	Other
Splošni programi	55	19	36	-	-	5119	492	General programs
Angleški jezik	31	12	19	-	-	2728	325	English
Češki jezik	1	1	-	-	-	40	1	Czech

1.4. Jezikovni programi, trajanje programov v urah in udeleženci, Slovenija, 2004/2005 (nadaljevanje)

Language programs, realised hours and participants, Slovenia, 2004/2005 (continued)

Izobraževalni programi	Število jezikovnih programov po obsegu ur Number of language programs by realised hours					Skupno število opravljenih ur izobraževanja Number of realised hours on programs	Udeleženci Partici-pants	Educational programs
	skupaj total	do 50 ur to 50 hours	51 do 100 ur 51 to 100 hours	101 do 150 ur 101 to 150 hours	151 in več ur 151 and more hours			
Francoski jezik	1	-	1	-	-	80	1	French
Italijanski jezik	2	-	2	-	-	180	15	Italian
Kitajski jezik	1	-	1	-	-	60	1	Chinese
Nemški jezik	7	2	5	-	-	460	29	German
Ruski jezik	9	2	7	-	-	1360	108	Russian
Slovenski jezik za tujce	1	-	1	-	-	91	4	Slovene for foreigners
Drugi	2	2	-	-	-	120	8	Other
Specializirani programi	90	20	70	-	-	4827	320	Special programs
Angleški jezik	20	20	-	-	-	487	156	English
Francoski jezik	70	-	70	-	-	4340	164	French
POKLICNA ALI STROKOVNA ZDRUŽENJA								PROFESSIONAL ASSOCIATIONS
Skupaj	129	1	126	-	2	9096	1327	Total
Programi, ki niso javnoveljavni	129	1	126	-	2	9096	1327	Non-verified language programs
Angleški jezik	63	1	61	-	1	4484	709	English
Francoski jezik	7	-	7	-	-	448	72	French
Italijanski jezik	17	-	17	-	-	1094	152	Italian
Kitajski jezik	3	-	3	-	-	192	17	Chinese
Nemški jezik	32	-	31	-	1	2430	331	German
Ruski jezik	1	-	1	-	-	64	8	Russian
Španski jezik	6	-	6	-	-	384	38	Spanish
Splošni programi	129	1	126	-	2	9096	1327	General programs
Angleški jezik	63	1	61	-	1	4484	709	English
Francoski jezik	7	-	7	-	-	448	72	French
Italijanski jezik	17	-	17	-	-	1094	152	Italian
Kitajski jezik	3	-	3	-	-	192	17	Chinese
Nemški jezik	32	-	31	-	1	2430	331	German
Ruski jezik	1	-	1	-	-	64	8	Russian
Španski jezik	6	-	6	-	-	384	38	Spanish
DRUGI IZVAJALCI								OTHER
Skupaj	39	14	25	-	-	2046	390	Total
Programi, ki niso javnoveljavni	39	14	25	-	-	2046	390	Non-verified language programs
Angleški jezik	19	2	17	-	-	1074	196	English
Francoski jezik	2	-	2	-	-	120	12	French
Italijanski jezik	6	4	2	-	-	276	60	Italian
Nemški jezik	9	6	3	-	-	456	96	German
Slovenski jezik za tujce	2	2	-	-	-	60	15	Slovene for foreigners
Španski jezik	1	-	1	-	-	60	11	Spanish
Splošni programi	39	14	25	-	-	2046	390	General programs
Angleški jezik	19	2	17	-	-	1074	196	English
Francoski jezik	2	-	2	-	-	120	12	French
Italijanski jezik	6	4	2	-	-	276	60	Italian
Nemški jezik	9	6	3	-	-	456	96	German
Slovenski jezik za tujce	2	2	-	-	-	60	15	Slovene for foreigners
Španski jezik	1	-	1	-	-	60	11	Spanish

1.5. Zaposlene osebe pri izvajalcu nadaljnega izobraževanja, Slovenija, 2004/2005

Persons in paid employment in continuing education providers (institutions), Slovenia, 2004/2005

	Skupaj Total	Učitelji in inštruktorji Teachers and trainers				Drugi strokovni sodelavci Other professional staff		Drugi Other	
		skupaj total	od tega s pedagoško- andragoško izobrazbo of these with pedagogic- andragogic education		skupaj total	od tega s pedagoško -andra- goško izobrazbo of these with peda- gogic- andra- gogic edu- cation			
			skupaj total	od tega s strokovnim izpitom of these with profes- sional exami- nation					
Skupaj	8515	6519	3342	2513	1576	478	420	Total	
Zaposleni s polnim delovnim časom, 30. 6. 2002	3116	2242	733	455	588	247	286	Persons in full-time employment, 30. 6. 2002	
Ženske	1952	1336	314	261	395	177	221	Women	
Podiplomska izobrazba s specializacijo, z magisterijem ali doktoratom	614	572	84	79	42	25	-	Post-graduate education with specialisation, master's degree, doctors of science degree	
Visoka šolska izobrazba	1177	806	334	261	371	194	-	University education	
Višja šolska izobrazba	332	203	93	55	91	22	38	Post secondary education (2/3 years college)	
Srednja poklicna, srednja strokovna in tehnična ter splošna izobrazba	925	661	222	60	84	6	180	Secondary vocational, professional, technical and general education	
Drugo	68	-	-	-	-	-	68	Other	
Zaposleni s skrajšanim delovnim časom ali delno zaposleni, 30. 6. 2002	296	180	44	29	85	31	31	Persons in part-time employment, 30. 6. 2002	
Ženske	151	80	15	10	51	22	20	Women	
Podiplomska izobrazba s specializacijo, z magisterijem ali doktoratom	27	7	-	-	20	11	-	Post-graduate education with specialisation, master's degree, doctors of science degree	
Visoka šolska izobrazba	163	122	24	19	41	15	-	University education	
Višja šolska izobrazba	26	11	6	4	11	5	4	Post secondary education (2/3 years college)	
Srednja poklicna, srednja strokovna in tehnična ter splošna izobrazba	72	40	14	6	13	-	19	Secondary vocational, professional, technical and general education	
Drugo	8	-	-	-	-	-	8	Other	
Zaposleni po pogodbi o delu ali avtorskem delu, od 1. 9. 2001 do 31. 8. 2002	5103	4097	2565	2029	903	200	103	External collaborators, 1. 9. 2001-31. 8. 2002	
Ženske	2953	2400	1647	1298	488	135	65	Women	
Podiplomska izobrazba s specializacijo, z magisterijem ali doktoratom	873	746	340	279	127	43	0	Post-graduate education with specialisation, master's degree, doctors of science degree	
Visoka šolska izobrazba	3221	2581	1935	1603	640	145	-	University education	
Višja šolska izobrazba	538	434	213	131	82	9	22	Post secondary education (2/3 years college)	
Srednja poklicna, srednja strokovna in tehnična ter splošna izobrazba	453	336	77	16	54	3	63	Secondary vocational, professional, technical and general education	
Drugo	18	-	-	-	-	-	18	Other	

1.6. Prostorji izvajalcev nadaljnega izobraževanja, Slovenija, 2004/2005
 Premises of continuing education providers, Slovenia, 2004/2005

	Skupa Total	Dvorane Halls		Učilnice Classrooms		Labora- toriji Labora- tories	Delav- nice Work- rooms	Knjižni- ce Libra- ries	Drugi prostori Other premi- ses	
		število dvoran number of halls	število sedežev number of seats	skupaj total	od tega opremlje- ne z ra- čunalniki of these equipped with com- puters					
SKUPAJ	3286	382	19982	1981	499	131	178	111	503	TOTAL
Prostorji v upravljanju (lasti)	2025	170	9711	1213	332	90	120	86	346	Their own premises
Najemni prostorji, stalno na voljo	794	94	4176	477	119	24	42	18	139	Premises to be rented at permanent disposal
Najemni prostorji, občasno na voljo	467	118	6095	291	48	17	16	7	18	Premises to be rented for occasional use
LJUDSKE OZIROMA DELAVSKE UNIVERZE	540	48	4712	390	64	20	15	11	56	FOLK HIGH SCHOOLS
Prostorji v upravljanju (lasti)	229	5	763	186	31	2	1	3	32	Their own premises
Najemni prostorji, stalno na voljo	185	22	1850	123	22	8	6	4	22	Premises to be rented at permanent disposal
Najemni prostorji, občasno na voljo	126	21	2099	81	11	10	8	4	2	Premises to be rented for occasional use
DRUGE SPEC. ORGANIZACIJE	791	134	4123	475	141	18	26	19	119	OTHER SPECIAL INSTITUTIONS
Prostorji v upravljanju (lasti)	273	47	1805	154	78	7	7	10	48	Their own premises
Najemni prostorji, stalno na voljo	351	35	971	216	45	8	19	7	66	Premises to be rented at permanent disposal
Najemni prostorji, občasno na voljo	167	52	1347	105	18	3	-	2	5	Premises to be rented for occasional use
ENOTE PRI ŠOLAH	1206	38	3524	708	163	87	113	59	201	PARTS OF SCHOOLS
Prostorji v upravljanju (lasti)	1095	32	3044	631	146	79	99	55	199	Their own premises
Najemni prostorji, stalno na voljo	64	2	140	45	13	4	10	3	-	Premises to be rented at permanent disposal
Najemni prostorji, občasno na voljo	47	4	340	32	4	4	4	1	2	Premises to be rented for occasional use
ENOTE PRI PODJETJIH ITD.	273	73	3024	176	50	2	-	7	15	PARTS OF ENTERPRISES ETC.
Prostorji v upravljanju (lasti)	206	42	1839	149	37	1	-	5	9	Their own premises
Najemni prostorji, stalno na voljo	40	12	460	19	7	1	-	2	6	Premises to be rented at permanent disposal
Najemni prostorji, občasno na voljo	27	19	725	8	6	-	-	-	-	Premises to be rented for occasional use
IZOBRAŽEVALNI CENTRI PRI GZ ALI OZ	17	7	406	8	8	-	-	1	1	TRAINING CENTRES AT THE CHAMBER OF COMMERCE AND INDUSTRY OR THE CHAMBER OF CRAFT
Prostorji v upravljanju (lasti)	11	4	276	5	5	-	-	1	1	Their own premises
Najemni prostorji, stalno na voljo	3	1	90	2	2	-	-	-	-	Premises to be rented at permanent disposal
Najemni prostorji, občasno na voljo	3	2	40	1	1	-	-	-	-	Premises to be rented for occasional use
POKLICNA ALI STROKOVNA ZDRUŽENJA	147	27	1321	59	10	4	14	5	38	PROFESSIONAL ASSOCIATIONS
Prostorji v upravljanju (lasti)	31	12	513	4	1	1	4	3	7	Their own premises
Najemni prostorji, stalno na voljo	46	2	78	11	5	3	6	2	22	Premises to be rented at permanent disposal
Najemni prostorji, občasno na voljo	70	13	730	44	4	-	4	-	9	Premises to be rented for occasional use
VOZNIŠKE ŠOLE	183	29	1045	116	51	-	-	-	38	DRIVING SCHOOLS
Prostorji v upravljanju (lasti)	66	9	360	40	23	-	-	-	17	Their own premises
Najemni prostorji, stalno na voljo	95	16	447	58	25	-	-	-	21	Premises to be rented at permanent disposal
Najemni prostorji, občasno na voljo	22	4	238	18	3	-	-	-	0	Premises to be rented for occasional use

1.6. Prostorji izvajalcev nadaljnega izobraževanja, Slovenija, 2004/2005 (nadaljevanje)

Premises of continuing education providers, Slovenia, 2004/2005 (continued)

	Skupa Total	Dvorane Halls		Učilnice Classrooms		Laboratoriji Laboratories	Delavnice Work-rooms	Knjižnice Libraries	Drugi prostori Other premises	
		število dvoran number of halls	število sedežev number of seats	skupaj total	od tega opremljene z računalniki of these equipped with computers					
DRUGI IZVAJALCI	129	26	1827	49	12	-	10	9	35	OTHER
Prostori v upravljanju (lasti)	114	19	1111	44	11	-	9	9	33	Their own premises
Najemni prostori, stalno na voljo	10	4	140	3	-	-	1	-	2	Premises to be rented at permanent disposal
Najemni prostori, občasno na voljo	5	3	576	2	1	-	-	-	-	Premises to be rented for occasional use

1.7. Izvajalci nadaljnega izobraževanja, izobraževalni programi, udeleženci in zaposlene osebe po občinah, Slovenija, 2004/2005

Continuing education providers (institutions), educational programs, participants and persons in paid employment by municipalities, Slovenia, 2004/2005

	Število izvajalcev (organizacij) Number of providers (institutions)	Izobraževalni programi Educational programs								Zaposlene osebe Persons in paid employment		
		skupaj total		programi, ki niso javnoveljavni non-verified programs		javnoveljavni programi usposabljanja, izpopolnjevanja in specializacije verified vocational programs		jezikovni programi language programs		s polnim delovnim časom persons in full-time employment	s skrajšanim delovnim časom ali delno zaposleni persons in part-time employment	zaposleni po pogodbi o delu external collaborators
		programi (seminarji, tečajji itd.) programs (seminars, courses, etc.)	vpisani udeleženci enrolled participants	seminarji, tečajji itd. seminars, courses, etc.	vpisani udeleženci enrolled participants	programi programs	vpisani udeleženci enrolled participants	programi programs	vpisani udeleženci enrolled participants			
SLOVENIJA	360	18406	303864	11963	237131	2737	40973	3706	25760	3116	296	5103
Ajdovščina	3	56	686	24	180	19	380	13	126	27	3	44
Bled	3	91	1561	65	1400	-	-	26	161	32	-	79
Brezovica	1	9	225	-	-	9	225	-	-	-	-	3
Brežice	2	183	1098	182	1078	1	20	-	-	2	-	11
Celje	14	258	2567	94	1148	67	826	97	593	40	2	177
Črenšovci	1	8	210	-	-	8	210	-	-	5	-	-
Črna na koroškem	1	18	760	18	760	-	-	-	-	31	-	-
Črnomelj	3	472	7317	40	727	416	6329	16	261	20	2	76
Domžale	7	245	2032	6	143	46	409	193	1480	15	-	34
Gorenja vas-Poljane	1	9	145	-	-	9	145	-	-	4	-	-
Gornja radgona	3	94	1558	28	423	59	1108	7	27	10	7	21
Grosuplje	1	25	564	-	-	25	564	-	-	2	-	-
Hrastnik	1	7	126	-	-	7	126	-	-	2	-	-
Idrija	2	39	305	2	20	12	84	25	201	3	-	10
Ig	1	1	46	-	-	1	46	-	-	-	1	-
Ilirska bistrica	2	23	247	8	79	10	124	5	44	5	2	12
Izola	4	55	1795	10	84	44	1705	1	6	27	-	2
Jesenice	6	188	1501	44	653	122	724	22	124	16	5	50
Kamnik	3	58	735	2	20	55	703	1	12	35	3	8
Kidričevo	1	14	141	-	-	14	141	-	-	3	1	-
Kočevje	3	93	1008	49	526	23	306	21	176	21	1	32
Koper	7	200	2365	108	1588	40	298	52	479	30	2	110

1.7. Izvajalci nadaljnega izobraževanja, izobraževalni programi, udeleženci in zaposlene osebe po občinah, Slovenija, 2004/2005 (nadaljevanje)
Continuing education providers (institutions), educational programs, participants and persons in paid employment by municipalities, Slovenia, 2004/2005 (continued)

	Število izvajalcev (organizacij) Number of providers (institutions)	Izobraževalni programi Educational programs								Zaposlene osebe Persons in paid employment		
		skupaj total		programi, ki niso javnoveljavni non-verified programs		javnoveljavni programi usposabljanja, izpopolnjevanja in specializacije verified vocational programs		jezikovni programi language programs		s polnim delovnim časom persons in full-time employment	s skrajšanim delovnim časom ali delno zaposleni persons in part-time employment	zaposleni po pogodbi o delu external collaborators
		programi (seminarji, tečajji itd.) programs (seminars, courses, etc.)	vpisani udeleženci enrolled participants	seminarji, tečajji itd. seminars, courses, etc.	vpisani udeleženci enrolled participants	programi programs	vpisani udeleženci enrolled participants	programi programs	vpisani udeleženci enrolled participants			
Kranj	14	629	6776	414	4062	70	1672	145	1042	82	3	148
Krško	3	41	597	31	486	-	-	10	111	6	-	32
Laško	2	29	461	-	-	22	316	7	145	4	-	2
Lenart	3	30	756	6	97	22	645	2	14	6	7	-
Lendava	2	26	354	15	259	-	-	11	95	5	1	36
Litija	3	27	371	2	8	14	285	11	78	5	9	20
Ljubljana	121	8150	115839	5621	93704	674	10464	1855	11671	1795	171	2516
Ljutomer	3	52	852	37	372	11	443	4	37	35	1	24
Logatec	3	22	410	1	88	21	322	-	-	9	-	-
Lukovica	1	8	2212	8	2212	-	-	-	-	-	-	5
Maribor	31	1402	29387	790	24751	238	2263	374	2373	152	28	306
Mengeš	1	15	176	-	-	15	176	-	-	4	-	1
Murska sobota	5	300	2314	201	1371	77	732	22	211	28	9	47
Muta	1	4	24	2	11	-	-	2	13	4	-	-
Nova gorica	10	506	5399	270	3302	84	1082	152	1015	47	-	126
Novo mesto	13	2665	73211	2280	69363	103	1610	282	2238	104	8	155
Ormož	1	19	334	8	184	-	-	11	150	5	-	24
Piran	4	97	831	91	775	-	-	6	56	25	-	19
Postojna	4	245	4682	161	3975	67	614	17	93	29	2	22
Ptuj	6	118	1983	93	1600	13	315	12	68	31	-	70
Radlje ob dravi	2	79	1033	60	772	8	133	11	128	7	-	28
Radovljica	4	44	694	15	406	24	258	5	30	75	1	27
Ravne na koroškem	3	67	941	50	776	-	-	17	165	7	-	49
Ribnica	1	14	273	-	-	14	273	-	-	6	2	-
Rogaška slatina	2	54	875	32	485	14	292	8	98	5	-	39
Ruše	2	12	281	-	-	12	281	-	-	4	1	10
Sežana	3	76	824	33	307	20	313	23	204	19	-	6
Slovenj gradec	4	87	1507	47	898	22	471	18	138	41	5	60
Slovenska bistrica	4	322	4617	232	3783	26	252	64	582	14	-	118
Slovenske konjice	2	65	616	49	418	10	152	6	46	15	-	16
Sveta ana	1	17	17	-	-	17	17	-	-	4	-	1
Šentjur pri Celju	2	58	901	51	784	3	88	4	29	9	-	11
Škofja loka	4	147	1328	55	609	-	-	92	719	12	1	131
Šoštanj	1	50	188	50	188	-	-	-	-	5	-	-
Tolmin	2	10	400	1	9	9	391	-	-	6	1	1
Trbovlje	2	35	539	9	125	17	336	9	78	13	-	39
Trebnje	2	65	1631	48	1428	12	171	5	32	14	2	118
Trzin	2	16	315	15	314	-	0	1	1	2	-	3
Tržič	1	124	239	122	219	-	-	2	20	2	3	11
Velenje	10	459	11334	380	10061	40	883	39	390	130	9	212
Vrhnika	1	20	217	-	-	20	217	-	-	3	1	1
Žalec	2	22	313	3	100	19	213	-	-	5	1	-
Žiri	2	32	820	-	-	32	820	-	-	12	1	-

METODOLOŠKA POJASNILA

Namen statističnega raziskovanja

S tem statističnim raziskovanjem želimo pridobiti podatke o tistih izobraževalnih programih usposabljanja, izpopolnjevanja in specializacije ter splošnega izobraževanja, s katerimi se ne pridobi višja raven formalne izobrazbe, o udeležencih teh izobraževalnih programov, o zaposlenih osebah, udeleženi v teh oblikah izobraževanja, o opremljenosti, prostorih in finančnih sredstvih.

Enote opazovanja

so vse organizacije za izobraževanje odraslih in drugi poslovni subjekti, ki izvajajo nadaljnje izobraževanje. Sem sodijo:

- ljudske univerze,
- druge specializirane organizacije za izobraževanje odraslih, ki so registrirane za izobraževanje odraslih (zavodi, d. o. o., d. n. o., s. p. itd.),
- enote za izobraževanje odraslih pri osnovnih, srednjih in visokih šolah,
- izobraževalni centri pri podjetjih in drugih poslovnih subjektih, katerih glavna dejavnost ni izobraževanje,
- šole za voznike (avtošole),
- izobraževalni centri pri gospodarski ali obrtni zbornici,
- poklicna ali strokovna združenja,
- drugi izvajalci (knjižnice, centri za socialno delo, društva, zveze društev, zbornice itd.)

Do šolskega leta 1996/97 (vključno) so bile v statistično opazovanje zajete le ljudske univerze, od šolskega leta 1997/98 dalje pa so v skladu z novo šolsko zakonodajo o izobraževanju odraslih in v skladu z republiški zahtevami vanj zajeti vsi javni in zasebni izvajalci nadaljnega izobraževanja. Vprašalnik smo preimenovali v Letno statistično poročilo izvajalcev nadaljnega izobraževanja in ga prilagodili republiškim zahtevam po podatkih o nadaljnjem izobraževanju (v sodelovanju z Andragoškim centrom Slovenije, Ministrstvom za šolstvo in šport, Zvezo ljudskih univerz, Združenjem izobraževalnih institucij ter Centrom RS za poklicno izobraževanje).

Viri

Izvajalci nadaljnega izobraževanja so posredovali podatke o svojem delovanju na vprašalniku ŠOL-NAD (Letno statistično poročilo izvajalcev nadaljnega izobraževanja) iz svojih evidenc.

Zajetje

Vprašalnike ŠOL-NAD pošljemo vsako leto več kot 600 izvajalcem nadaljnega izobraževanja (njihove naslove pridobimo iz seznamov naslovov Andragoškega centra Slovenije, Ministrstva za šolstvo in šport in Poslovnega registra Slovenije). Povprečno 60 % od teh nam vprašalnike, izpolnjene z zahtevanimi podatki, vrne in tako prikaže programe usposabljanja, izpopolnjevanja in specializacije ter splošnega izobraževanja za tekoče šolsko leto.

Definicije

Izobraževalni programi

"**Javnoeljavne izobraževalne programe** izpopolnjevanja, usposabljanja in specializacije, razen izobraževalnih programov zasebnih šol, sprejme minister, pristojen za delo, v sodelovanju s pristojnim strokovnim svetom." (15. člen Zakona o organizaciji in financiranju vzgoje in izobraževanja, Uradni list, RS št. 12/96) S temi programi se ne pridobi višja raven formalne izobrazbe, pač pa kvalifikacija za zaposlitev. Po uspešno opravljenem javnoeljavnem izobraževalnem programu udeležene

METHODOLOGICAL EXPLANATIONS

The purpose of the statistical survey

of continuing education providers is to obtain data on vocational training, further vocational training and vocational training specialisation programs and general education programs with which participants do not obtain a higher level of formal education, data on participants in these programs, persons in paid employment, equipment, premises and financial resources.

Observation units

are all organisations providing adult education and other business entities providing continuing education. Observation units are:

- folk high schools,
- other specialised organisations providing adult education, which are registered for adult education (institutions, limited liability companies, general partnerships, etc.),
- adult education units at elementary, secondary and other schools,
- education centres at enterprises and other business entities whose main activity is not education,
- driving schools,
- training centres at the Chamber of Commerce and Industry or the Chamber of Craft
- professional organisations or bodies
- other providers (libraries, social welfare centres, societies, associations, chambers, etc.)

Until the school year 1996/97 we surveyed only folk high schools. Since the school year 1997/98 we have been surveying all public and private continuing education providers in accordance with the new adult education legislation and national needs. The questionnaire was renamed Annual Statistical Report of Continuing Education Providers and adjusted to national needs for data on continuing education in co-operation with the Adult Education Centre, the Ministry of Education and Sport, the Association of Folk High Schools, the Association of Education Institutions and the Centre of the Republic of Slovenia for Vocational Education.

Sources

Continuing education providers completed the ŠOL-NAD questionnaire (Annual Statistical Report of Continuing Education Providers) with data from their records.

Coverage

ŠOL-NAD questionnaires were sent to more than 600 continuing education providers according to the directories of the Adult Education Centre and the Ministry of Education and Sport and according to the Business Register of Slovenia. About 60% of them showed their vocational training, further vocational training and vocational training specialisation programs and general education programs for individual school years.

Definitions

Educational programs

"**Verified educational programs** of vocational training, further vocational training and vocational training specialisation, except educational programs of private schools, are adopted by the minister of labour in co-operation with the authorised council of experts." (Article 15 of the Organisation and Financing of Education Act, OJ RS No. 12/96). Participants in these programs do not obtain a higher level of formal education, but qualification for employment. After they have successfully

pridobi javnoveljavno izobrazbo, ki se izkazuje z javno listino (po 7. in 8. členu Zakona o izobraževanju odraslih, Uradni list RS, št. 12/96).

Javnoveljavni izobraževalni programi so:

- **programi usposabljanja** (to so programi za poklicno usposabljanje po izpolnjeni osnovnošolski obveznosti ali programi za poklicno usposabljanje po končanem programu za pridobitev strokovne izobrazbe, tj. po zaključeni štirimletni srednji šoli);
- **programi izpopolnjevanja** (ti programi omogočajo poglobljanje in razširjanje poklicnih znanj ter prekvalifikacijo na isti stopnji poklicne oziroma strokovne izobrazbe);
- **specializacija** (gre za programe, ki omogočajo specializacijo na ožjem poklicnem ali strokovnem področju ali pa pridobitev poklicne oziroma strokovne izobrazbe za nov poklic; program specializacije obsega najmanj 400 ur /po 4. in 12. členu Zakona o poklicnem in strokovnem izobraževanju, Uradni list RS, št. 12/96/, predhodna izobrazba za vključitev vanj pa ni določena).

V šolskem letu 2001/2002 smo metodologijo zbiranja podatkov razširili (večinoma glede na predizobrazbo, ki je pogoj za vključitev v posamezne programe) na naslednje kategorije:

- usposabljanje po končani osnovnošolski obveznosti;
- programi izpopolnjevanja, za katere predhodna izobrazba ni določena;
- programi izpopolnjevanja po končani nižji ali srednji poklicni šoli;
- programi izpopolnjevanja po končani srednji splošni ali strokovni šoli;
- programi izpopolnjevanja po končani višji ali visoki strokovni šoli oz. univerzi;
- programi specializacije po končani nižji ali srednji poklicni šoli;
- programi specializacije po končani srednji splošni ali strokovni šoli;
- programi specializacije po končani višji ali visoki strokovni šoli oz. univerzi;
- programi prekvalifikacije na isti stopnji izobrazbe.

Izobraževalni programi, ki niso javnoveljavni, so programi, ki niso zajeti v razvid izobraževalnih programov pri pristojnem ministrstvu. Po obsegu ur so različni, lahko trajajo od nekaj ur do sto ali več ur, izvajajo pa se na seminarjih, tečajih, predavanjih, strokovnih posvetovanjih, študijskih krožkih itd. Ob zaključku nekaterih izobraževalnih programov, ki nimajo javne veljavnosti, udeleženci dobijo tudi pisno potrdilo, vendar to ni javnoveljavno, ob zaključku nekaterih drugih programov te vrste pa udeleženci ne dobijo nobenega pisnega potrdila o udeležbi.

Izobraževalne programe, ki niso javnoveljavni, smo v šolskem letu 2001/2002 razdelili glede na namen vključitve v izobraževanje na:

- priprave za pridobitev nacionalnih poklicnih kvalifikacij
- priprave za poslovodske, delovodske, mojstrske izpite
- priprave na izpite za opravljanje dejavnosti
- priprave na maturo za posamezne predmete
- strokovne programe za potrebe poklicnega dela
- programe za splošne potrebe in prosti čas.

Področja izobraževalnih programov so opredeljena po področjih Mednarodne standardne klasifikacije izobraževanja - ISCED 97. V tabeli 2 in 3 prikazujemo vse izobraževalne programe po širših področjih, v tabeli 4 pa prikazujemo tiste jezikovne programe, v katere se je vpisalo najmanj 60 udeležencev, jezikovne programe z 59 ali manj udeleženci pa smo združili pod »drugoc«.

Udeleženci izobraževalnih programov so lahko tako odrasli kot mladina ter šolski in predšolski otroci. Izobraževalni programi so lahko namenjeni

finished a verified program, participants acquire a verified education, which is proven by a document (according to Articles 7 and 8 of the Adult Education Act, OJ RS No. 12/96).

Verified educational programs are:

- **vocational training** programs for vocational training after elementary education or programs for vocational training after the vocational education program, i.e. after finished four-year upper secondary school.
- **further vocational training**, which provides deeper and broader vocational knowledge and retraining at the same level of vocational or professional qualification,
- **vocational training specialisation**, which provides specialisation in a narrow vocational or professional field or vocational or professional qualification for a new occupation. A program of this kind lasts at least 400 hours (according to Articles 4 and 12 of the Vocational and Technical Education Act, OJ RS No. 12/96) and no required prior education is determined.

In the school year 2001/2002 the data collection methodology was expanded, mostly depending on prior education, which is the condition for entering individual programs, into the following categories:

- Qualification after elementary school
- Training programs for which no required prior education is determined
- Training programs after lower or middle upper secondary vocational school
- Training programs after upper secondary general or professional school
- Training programs after vocational college, higher professional institution or university
- Specialisation programs after lower or middle upper secondary vocational school
- Specialisation programs after upper secondary general or professional school
- Specialisation programs after vocational college, higher professional institution or university
- Retraining programs at the same level of education

Non-verified educational programs are not part of the list of educational programs of the authorised ministry. Their duration varies from a few hours to several hundred hours. The programs are implemented at seminars, courses, lectures, conferences, study circles, etc. At the end of some of the non-verified programs participants receive a certificate which, however, is not publicly valid, while at the end of other non-verified programs participants do not receive any certificate of participation.

Depending on the purpose of participation, in the school year 2001/2002 non-verified educational programs were divided into:

- Preparation for obtaining national vocational qualification
- Preparation for head clerk, foreman or master craftsman exams
- Preparation for exams for performing an activity
- Preparation for individual matura subjects
- Professional programs for the needs of performing an occupation
- Programs for general needs and leisure time

Educational programs are defined by the International Standard Classification of Education – ISCED 97. Tables 2 and 3 show all educational programs by fields of study, and Table 4 shows language programs with at least 60 participants. Programs with fewer than 59 participants were included in the item "other".

Participants in educational programs are adults and youth, school and pre-school children. Educational programs are meant for the whole

vsem občanom ali pa le ožjemu krogu občanov, npr. zaposlenim osebam v določenem podjetju, članom društev, združenj itd., upokojencem v tretjem življenjskem obdobju itd.

Objavljanje

Statistični letopis Republike Slovenije
Statistične informacije. Izobraževanje

population or only for a part of the population, e.g. only for employees in an enterprise, for members of a society, association, etc., for retired persons, etc.

Publishing

Statistical Yearbook of the Republic of Slovenia
Rapid Reports. Education.

KOMENTAR

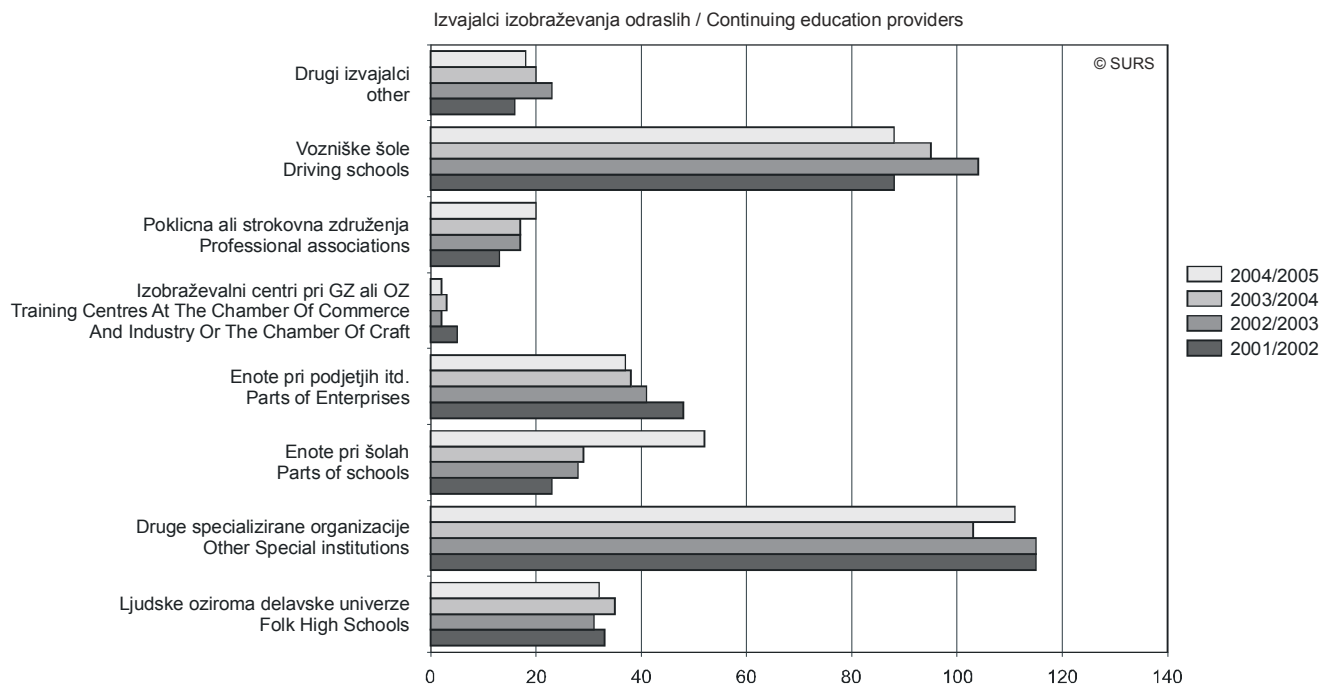
V šolskem letu 2004/2005 je bilo med izvajalci nadaljnega izobraževanja, ki so nam vrnili izpolnjene vprašalnike, največ specializiranih organizacij za izobraževanje odraslih, približno tretjina; Sledile so avtošole, enote za izobraževanje pri šolah, enote za izobraževanje pri podjetjih in delavske univerze (slika 2).

COMMENT

In the school year 2004/2005 most of the continuing education providers that returned completed questionnaires were specialised organisations providing adult education (about a third). They are followed by driving schools, parts of schools, parts of enterprises and folk high schools. (Chart 2)

Slika 2: Izvajalci izobraževanja odraslih v šolskih letih 2001/2002 do 2004/2005

Chart 2: Continuing education providers in school years 2001/2002 to 2004/2005

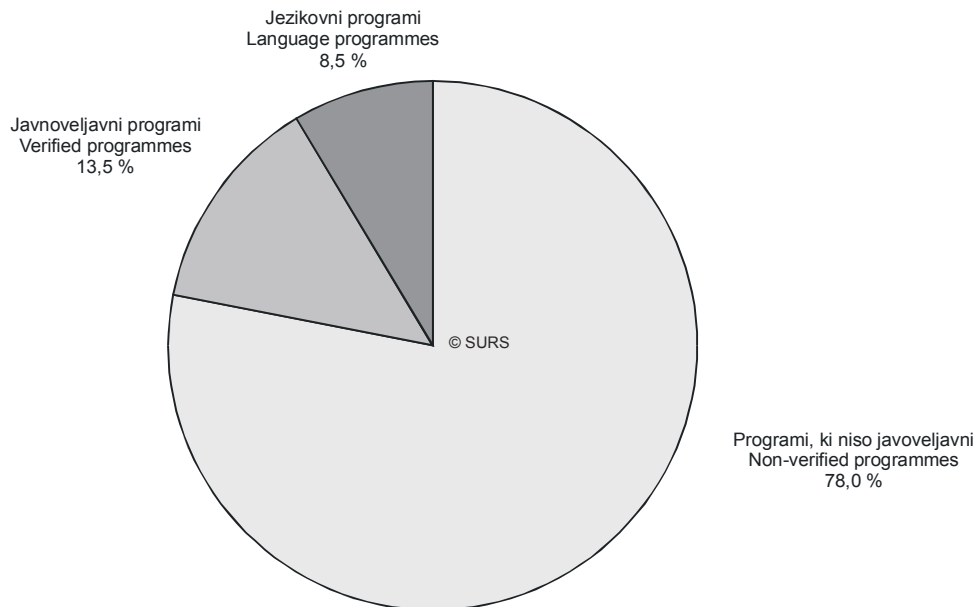


V šolskem letu 2004/2005 je 78 % vseh udeležencev obiskovalo programe brez javne veljavnosti, 13,5 % javnoveljavne programe; med jezikovnimi programi – teh je bilo 8,5 % – pa je bilo eno tretjino javnoveljanih in dve tretjini takih, ki niso imeli javne veljavnosti. Delež udeležencev v programih brez javne veljavnosti se je v primerjavi s preteklim letom povečal, delež udeležencev v javnoveljavnih programih pa je ostal enak; delež udeležencev v jezikovnih programih se je nekoliko zmanjšal (slika 3).

In the school year 2004/2005, 78% of all participants attended non-verified programs, 13.5% attended verified programs and 8.5% language programs. In comparison with the previous year, the share of people attending verified programs remained the same, the share of people attending non-verified programs grew and the share of people attending language programs fell. (Chart 3)

Slika 3: Deleži udeležencev po posameznih vrstah programov v šolskem letu 2004/2005

Chart 3: Shares of participants in different types of programs in the school year 2004/2005

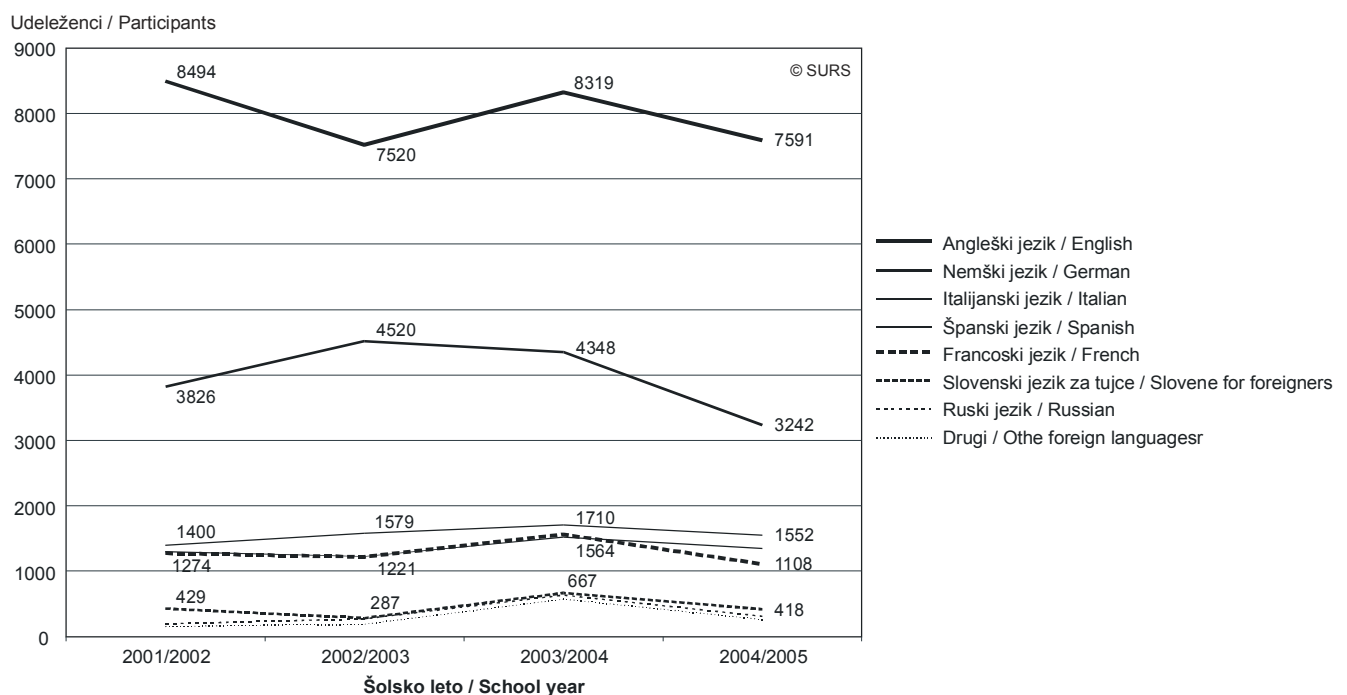


V šolskem letu 2004/2005 so izvajalci jezikovnih tečajev izvedli 3706 jezikovnih programov (od tega tretjino javoveljavnih in dve tretjini takih, ki niso bili javoveljavni), udeležilo pa se jih je skoraj 26 tisoč udeležencev. Najpopularnejši med jeziki so že nekaj let angleški, nemški, italijanski, španski in francoski jezik (slika 4).

In the school year 2004/2005 providers of language courses carried out 3,706 language programs, of which a third were verified and two thirds were non-verified programs. These programs were attended by nearly 26 thousand people. For several years the most popular languages have been English, German, Italian, Spanish and French. (Chart 4)

Slika 4: Udeleženci jezikovnih programov, ki niso javoveljavni, v šolskih letih od 2001/2002 do 2004/2005

Chart 4: Participants in non-verified language programmes, school years 2001/2002 to 2004/2005

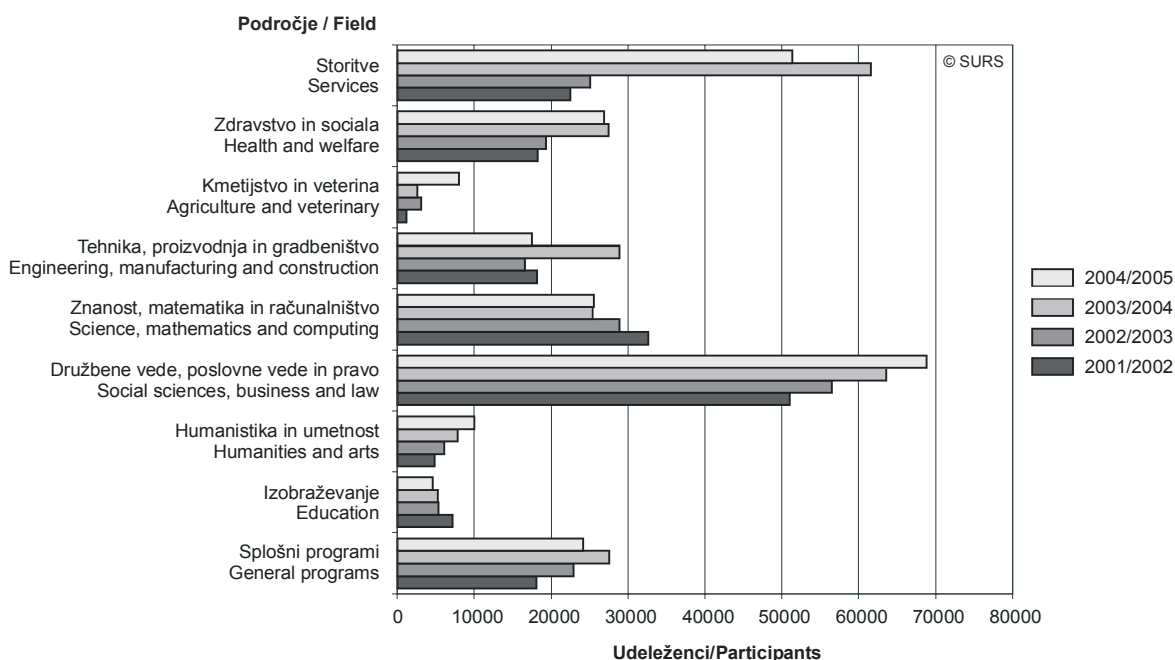


V preteklih letih, so bili najbolj obiskani programi s področja storitev, v šolskem letu 2004/2005 pa je bila razporeditev udeležencev nekoliko drugačna. Skoraj 30 % udeležencev je obiskovalo programe s področja družbenih ved, poslovnih ved in prava. Če primerjamo podatke o nadaljnjem izobraževanju s podatki o izobraževanju za pridobitev izobrazbe, vidimo, da je razmerje enako, v obeh oblikah izobraževanja je največ zanimanja za programe s področja ekonomije. Nekaj več kot 20 % udeležencev je izbralo programe s področja storitev (ti so bili v preteklih letih najbolj obiskani). Sledili so programi s področja zdravstva in sociale, znanosti matematike in računalništva itd. Najmanj udeležencev je bilo vključenih v programe s področja kmetijstva (3 %) in izobraževanja (2 %) (slika 5).

In the past the most popular education programs were programs from the field of services, while in the school year 2004/2005 the situation was slightly different. Almost 30% of participants attended programs from the field of social sciences, business and law. If we compare data on continuing education and data on vocational education, we can see that the situation is the same; most adults decide on programs from the field of economics. Slightly more than 20% of participants selected programs from the field of services, which used to be the most popular, followed by programs from the fields of health and welfare, science, mathematics and computing, etc. The fewest participants decided on programs from the fields of agriculture (3%) and education (2%). (Chart 5)

Slika 5: Udeleženci programov, ki niso javnoveljavni, po izobraževalnih področjih, od 2001/2002 do 2004/2005

Chart 5: Participants in non-verified programmes by field of education, 2001/2002 to 2004/2005

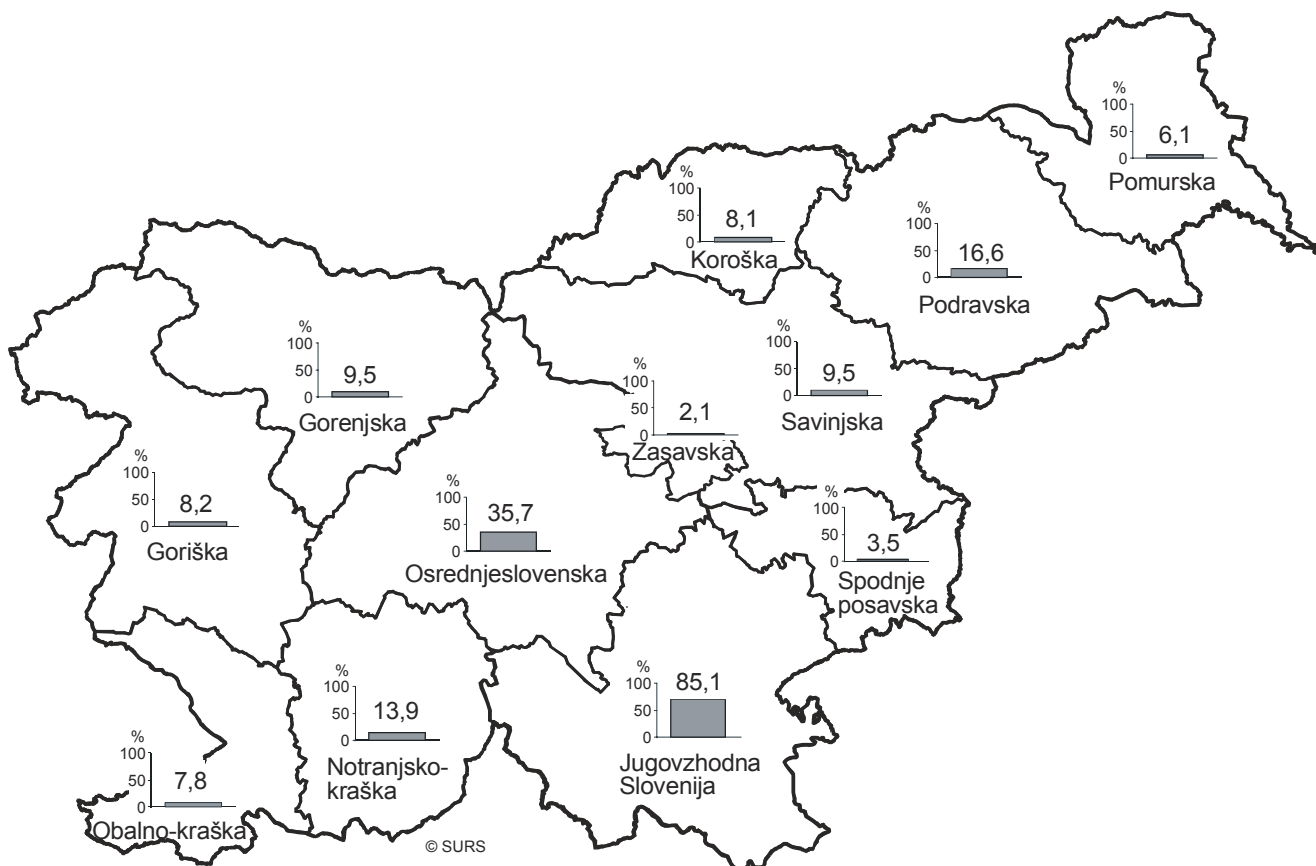


Nadaljnje izobraževanje odraslih in odraščajočih je tudi v šolskem letu 2004/2005 potekalo le v tretjini slovenskih občin; med temi pa je bilo 20 % takih, ki so imele samo avtošolo. V dveh regijah je bil delež prebivalcev, vključenih v to obliko izobraževanja, večji od slovenskega povprečja (in sicer v jugovzhodni Sloveniji kar 85 %, v osrednjeslovenski regiji pa 35,7 %), v preostalih regijah pa se je delež udeležencev v primerjavi s preteklim šolskim letom zmanjšal (slika 6).

In the school year 2004/2005 too continuing education takes place only in a third of Slovene municipalities and in 20% of these municipalities the only form of continuing education is a driving school. The regions with above average participation rates are Jugovzhodna Slovenija with 85% and the Osrednjeslovenska region with 35.7%. In other regions the share of participants was lower than in the previous school year. (Chart 6)

Slika 6: Delež prebivalstva v starosti 15 do 64 let, vključenega v nadaljnje izobraževanje v šolskem letu 2004/2005 po regijah

Chart 6: Share of population aged 15 to 64 years, participated in continuing education, 2004/2005 by region



Sestavila / Prepared by: Jadranka Tuš

Izdaja, založba in tisk Statistični urad Republike Slovenije, Ljubljana, Vožarski pot 12 - **Uporaba in objava podatkov dovoljena le z navedbo vira** - Odgovarja generalna direktorica mag. Irena Križman - Urednica zbirke Statistične informacije Marina Urbas - Urednica podzbirke Tatjana Škrbec - Slovensko besedilo jezikovno uredila Ivanka Zobec - Angleško besedilo jezikovno uredil Boris Panič - Naklada 95 izvodov - ISSN zbirke Statistične informacije 1408-192X - ISSN podzbirke Izobraževanje 1580-1780 - Informacije daje Informacijsko središče, tel.: (01) 241 51 04 - El. pošta: info.stat@gov.si - <http://www.stat.si>

Edited, published and printed by the Statistical Office of the Republic of Slovenia, Ljubljana, Vožarski pot 12 - **These data can be used provided the source is acknowledged** - Director-General Irena Križman - Rapid Reports editor Marina Urbas - Subject-matter editor Tatjana Škrbec - Slovene language editor Ivanka Zobec - English language editor Boris Panič - Total print run 95 copies - ISSN of Rapid Reports 1408-192X - ISSN of subcollection Education 1580-1780 - Information is given by the Information Centre of the Statistical Office of the Republic of Slovenia, tel.: +386 1 241 51 04 - E-mail: info.stat@gov.si - <http://www.stat.si>