

Št. 14

STATISTIČNO GRADIVO SR SLOVENIJE

LETNI PREGLED GOZDARSTVA 1966

ZAVOD LRS ZA STATISTIKO	
LJUBLJANA	
DOKUMENTACIJSKI ARHIV	
Investicija:	D 8546 a
Arhivska oznaka:	3273

ZAVOD SR SLOVENIJE ZA STATISTIKO

LJUBLJANA, NOVEMBRA 1967

Št. 14

STATISTIČNO GRADIVO SR SLOVENIJE

LETNI PREGLED GOZDARSTVA 1966

ZAVOD SR SLOVENIJE ZA STATISTIKO

LJUBLJANA, NOVEMBRA 1967

IZDANO STATISTIČNO GRADIVO V LETU 1967

1. Seznam osnovnih šol, šol II. stopnje ter višjih in visokih šol 1966/67, strani 66; cena 8 N din
2. Obrt družbenega in zasebnega sektorja 1966, strani 64; cena 9,20 N din
3. Pregled števila prebivalstva po registru 31.III.1967, strani 20; cena 8 N din
4. Kulturno umetniška dejavnost 1963 - 1965, strani 52; cena 8 N din
5. Samoupravljanje v zavodih družbenih služb in v organih uprave 1965 - 1966, strani 27; cena 8 N din
6. Letni pregled industrije 1966, strani 74; cena 13 N din
7. Zavodi za vzgojo in varstvo otrok 1. IV. 1967, strani 48; cena 8 N din
8. Kazensko sodna statistika 1966, strani 90; cena 13 N din
9. Osnovne in srednje šole 1966/67, strani 37; cena 8 N din
10. Komunalna dejavnost 1966, strani 24; cena 8 N din
11. Letni pregled gradbeništva 1966, strani 108; cena 18 N din
12. Letni pregled prometa 1966, strani 108; cena 18 N din
13. Letni pregled notranje trgovine 1965, strani 39; cena 8 N din

Izdal in tiskal Zavod SR Slovenije za statistiko
Odgovarja direktor Franta Komeč, Ljubljana, Vožarski pot 12.

Tiskano v 135 izvodih, novembra 1967. Cena 8 N din

	Stran
Pojasnila in metodološke pripombe	3
Gozdovi po gojitvenih oblikah	5
Površina in lesna zaloga	5
Prirastek	5
Družbeni produkt v gozdarstvu	6
Investicije gozdarskih organizacij	6
Sredstva gozdarskih organizacij	6
Sečnja lesa po vrsti in ohranjenosti sestojev	7
Redne sečnje, čiščenje in redčenje v letu 1966	7
Sečnja po vrstah drevja	8
Sečnja po izvajalcih	8
Proizvodnja in prodaja gozdnih sortimentov leta 1966	9
Pogozdovanje in spopolnjevanje po vrsti zemljišč	11
Pogozdovanje in spopolnjevanje po načinu dela	11
Klasično pogozdovanje in spopolnjevanje z iglavci	12
Klasično pogozdovanje in spopolnjevanje z listavci	12
Osnavljanje plantaž gozdnega drevja	13
Spopolnjevanje plantaž gozdnega drevja	14
Plantažni nasadi topolov in vrb	14
Nega gozdov v letu 1966	15
Melioracija gozdov v letu 1966	15
Škode v gozdovih v letu 1966	16
Škode od požarov v letu 1966	16
Porabljeno za varstvo gozdov v letu 1966	16
Lov v lovskem letu 1966/67	17
Lovske stavbe in objekti 31. 12. 1966	17
Površina lovišč, lovci in zaposleni v lovskih družinah in drugih enotah	17
Odkup gozdnih proizvodov v letu 1966	18
Izvoz in uvoz gozdarstva v letu 1966	19
 Podatki po občinah	
Posek lesa po občinah v letu 1966	20
Posek lesa po namenu porabe po občinah v letu 1966	22
Pogozdovanje po občinah v letu 1966	24
 Podatki po gozdno gospodarskih območjih	
Sečnja v letu 1966 po gozdno-gospodarskih območjih	26
Sečnja lesa po gozdno-gospodarskih območjih	27
Realizacija (prodaja) gozdnih sortimentov po gozdno-gospodarskih območjih	28
Gojenje in obnova gozdov po gozdno-gospodarskih območjih v letu 1966	30

V tem pregledu objavljamo rezultate gozdarske statistike za leto 1966 in podatke o gozdnem fondu, ki se nanašajo na stanje v letu 1961. Podatki so objavljeni po upravni razdelitvi, ki je bila v veljavi leta 1966.

Odpadli so podatki o sredstvih in zaposlenih v gozdarskih organizacijah, ker je služba postala dvoletna in pride na vrsto v 1968. letu. Nekoliko manj obširni so tudi podatki po občinah za sečnjo lesa v družbenih in zasebnih gozdovih. Služba, ki te podatke zbira, je bila namreč metodološko nekoliko spremenjena. Podatki o sečnjah so zbrani po posameznih tipih gozdov, glede na drevne vrste, ki so v njih zastopane, in sicer za redne sečnje ter za les, dobljen pri redčenju in čiščenju gozdov in z negozdnih zemljišč. Zato nimamo posebej zbranih podatkov po vrstah drevja. Za čiste gozdove namreč veljajo tudi gozdovi, ki imajo lahko do 10 % drugih primesi, kar pa v statistiki ne upoštevamo posebej. Vendar se te razlike za gozdove iglavcev in listavcev v glavnem izravnavajo ter so podatki po glavnih drevesnih vrstah vseeno uporabni.

Nekateri važnejši podatki so prikazani tudi za leta 1962, 1963, 1964. in 1965.

O družbenih gozdovih so poročala gozdna in kmetijsko-gozdna gospodarstva z večjimi površinami gozdov. O drugih gozdovih družbenega sektorja in o zasebnih gozdovih so poročali gozdarski organi pri občinskih oziroma okrajnih skupščinah.

O urejenih gozdovih so vzeli podatke iz ureditvenih elaboratov, o neurejenih pa so dobili podatke po oceni in primerjavi s podobnimi gozdovi, z najbolj primerno metodo inventarizacije ali pa s pomočjo tablic donosov.

Podatke o proizvodnji gozdnih sortimentov so dala gozdna gospodarstva in druge gospodarske organizacije ali ustanove, ki se stalno ukvarjajo s proizvodnjo gozdnih sortimentov. O zasebnih gozdovih so poročale organizacije, ki so se ukvarjale z odkupom sortimentov od zasebnih proizvajalcev (Mesečna služba ŠUM-22). Tu torej ni zajeta proizvodnja organizacij, ki so se samo občasno ukvarjale s proizvodnjo gozdnih sortimentov. Prav tako ni zajeta proizvodnja zasebnih proizvajalcev za lastno potrošnjo. Drugi podatki o gozdarstvu so zbrani s polletnimi ali letnimi službami od organizacij, ki se ukvarjajo z gospodarjenjem z gozdovi, ali od gozdarskih organov pri občinskih skupščinah. Podatki slonijo na evidenci o posameznih dejavnostih. Podatki o investicijah, sredstvih gozdarskih organizacij, družbenem produktu in narodnem dohodku so povzeti iz letnih poročil teh organizacij (KGI).

Podatke o lovu so dale lovske družine, lovno-gospodarske organizacije in druge organizacije, ki imajo svoja lovišča.

Podatki o staležu divjadi slonijo pretežno na oceni.

O varstvu zemljišč pred erozijo in o urejanju hudournikov so poročale organizacije, ki so se s temi deli ukvarjale (vodne skupnosti, podjetje za urejanje hudournikov).

Definicije pojmov:

Kot "gozd" je izkazana vsaka površina, večja kot 5 arov, ki je obrasla z gozdnim drevjem in je namenjena predvsem za proizvodnjo gozdnih pridelkov, ali pa ima varovalno vlogo, oziroma rabi za posebne namene.

"Visoki gozdovi" so tisti, ki so zrasli pretežno iz semen in imajo visoko obhodnjo (nad 40 let).

"Visoki enodobni gozdovi" so tisti, v katerih so vsa drevesa pretežno iste starosti ali višine.

"Visoki prebiralni gozdovi" so tisti, v katerih poteka sečnja in obnova neprenehoma na vsej površini; zato so na isti površini - posamič ali v skupinah - drevesa vseh starosti in višin.

"Nizki gozdovi" so tisti, ki so zrasli pretežno iz pogankov in štorov ter imajo kratko obhodnjo (pod 40 let).

"Grmišča" so uničeni nizki gozdovi slabe rasti in nerazvitega drevja.

"Ohranjeni gozdovi" so tisti, ki so v relativno dobrem stanju in v katerih niso potrebni posebni ukrepi za njihovoboljšanje. Zarast je nad 0,6.

"Degradirani gozdovi" so tisti, ki so zaradi pretiranih sečenj, objedanja mladja in paše preveč razredčeni. Mladje je večinoma slabo in nezadostno ter ni zmožno, brez posebnih posegov, oblikovati gospodarsko dober gozd. Zarast je od 0,2 do 0,6.

"Čisti gozdovi" so 90 - 100 % sestavljeni iz ene vrste drevja.

"Bruto masa" posekanega lesa je skupna lesna masa dreves s skorjo, merjeno na štoru. Izkazan je tudi morebitni nezakonito posekan ali ukraden les.

"Tehnični les" je tisti, ki je zaradi svojih fizičnih ali kemijskih lastnosti namenjen industrijski predelavi ali neposredni tehnični porabi.

Kot "drva" štejemo les, ki ga uporabljamo za kurjavo ali kuhanje oglja.

Kot končno proizvodnjo gozdnih sortimentov štejemo dovoz na glavna skladišča. Tu so upoštevani tudi sortimenti, ki so jih oddali že v gozdu ali s pomožnih skladišč.

"Spopolnjevanje" je spopolnjevanje nezadostno uspelih naravnih in umetnih pogozdovanj.

Pod "nega gozdov" so izkazani vsi ukrepi v ohranjenih gozdovih, ki naj biboljšali kvaliteto lesa.

Pod "melioracijo gozdov" so izkazani ukrepi v degradira-

nih gozdovih in grmiščih, ki naj bi popravili stanje gozdov.

Objavljene podatke o gozdnem fondu je zbrala za posamezna leta gozdarska statistika.

Podatki za leto 1953 v glavnem slonijo na podatkih inventarizacije gozdov, ki so jo izvedli resorni organi v letu 1946 in 1951.

Podatki za leta 1956, 1958 in zlasti 1961 pa slonijo v večji meri na podatkih, ugotovljenih pri taksaciji več-

jih površin gozdov. Do konca 1956. leta je namreč bilo urejeno okoli 30 %, do konca 1958 leta okoli 50 % in do konca 1961 že okoli 60 % gozdov.

V tem pregledu objavljamo nekatere podatke po gozdno-gospodarskih območjih. Nosilci proizvodnje so gospodarske organizacije, vendar so podatke prispevale tudi kmetijske in druge organizacije, ki gospodarijo z manjšimi površinami gozdov, ali se ukvarjajo z odkupom gozdnih sortimentov od zasebnih proizvajalcev.

Gozdovi po gojitvenih oblikah

	Vsi	Visoki			Nizki	Grmišča
		skupaj	enodobni	prebiralni		
Površina-ha						
1953	872 665	815 613	144 305	671 308	36 534	20 518
1954	902 143	837 799	165 191	672 608	47 702	16 642
1958	919 268	848 592	185 218	663 374	52 557	18 119
1961	943 209	884 634	241 663	642 971	48 248	10 327

Lesna zaloga - tisoč m³

1953	95 213	93 948	18 353	75 595	1 265	...
1956	116 280	114 509	22 559	91 950	1 771	...
1958	126 219	123 987	27 818	96 169	1 987	245
1961	150 047	147 511	37 987	109 524	2 416	120

Površina in lesna zaloga

	Površina ha	Lesna zaloga			
		skupaj	iglavci	listavci	na 1 ha
1953	852 147 ¹⁾	95 213 ¹⁾	54 506	40 707	112
1956	885 501 ¹⁾	116 280 ¹⁾	63 819	51 461	131
1958	919 268	126 219	75 188	51 031	138
1961	943 209	150 047	87 263	62 784	159

1) Niso všteta grmišča.

Prirastek

	Skupaj	Iglavci	Listavci	Na 1 ha	% lesne zaloge
	tisoč m ³			m ³	
1953	2 336	1 301	1 035	2,7	2,46
1956	2 617	1 471	1 146	2,9	2,25
1958
1961	3 372	1 972	1 400	3,6	2,25

Družbeni produkt v gozdarstvu

tisoč N din

	Število enot	Osnovna sredstva (nabavna vrednost)	Realizacija	Vrednost proizvodnje	Materijski stroški	Družbeni produkt	Amortizacija	Narodni dohodek	Osební dohodki	Akumulacija in fondí
V gozdarskih organizacijah										
1962	14	157 890	118 640	117 410	28 600	88 800	13 140	75 660	31 530	44 130
1963	14	190 330	182 500	180 490	66 950	113 530	10 350	103 180	42 040	61 150
1964	16	220 100	301 480	305 090	126 160	178 930	29 030	149 900	68 100	81 790
1965	17	252 540	347 590	346 170	142 410	203 760	33 160	170 600	82 310	88 290
V gozdarstvu kot čisti dejavnosti										
1962	148	178 700	146 260	141 400	40 410	100 990	15 320	85 670	35 740	49 930
1963	96	197 830	201 270	196 740	76 080	120 660	10 080	110 580	43 730	56 850
1964	88	234 790	314 510	240 460	130 450	187 620	31 380	156 240	70 470	85 710
1965	86	274 100	365 980	363 680	147 640	216 040	37 330	178 710	85 640	93 070

Investicije gozdarskih organizacij

tisoč N din

	skupaj	v gradbene objekte	V osnovna sredstva				V obratna sredstva	V sredstva skupne porabe
			v opremo		v dolgoletne nasade	v drugo		
			vso	od tega uvoženo				
1962	18 220	9 460	4 680	900	490	280	430	2 850
1963	23 640	12 240	7 560	780	320	390	540	2 590
1964	27 230	14 220	6 650	1 280	1 170	170	1 520	3 510
1965	30 680	17 070	8 190	2 570	3 820	1 600	4 500	7 570

Sredstva gozdarskih organizacij (aktivna)

tisoč N din

	Osnovna sredstva			Oprema		
	nabavna vrednost	sedanja vrednost	%	nabavna vrednost	sedanja vrednost	%
1962	129 370	67 990	52,5	22 950	14 180	61,8
1963	153 940	78 490	50,9	28 280	17 640	62,4
1964	175 190	91 400	52,1	34 940	19 810	56,7
1965	193 980	97 010	50,0	42 560	23 690	55,6

Sečnja lesa po vrsti in ohranjenosti sestojev

3

	Skupaj	Ohranjeni gozdovi			Degradirani gozdovi			Grmišča	Negozdna zemljišča
		listavcev	iglavcev	listavcev in iglavcev	listavci	iglavci	listavcev in iglavcev		
1961	3 075 074	300 553	493 618	1 777 782	54 059	46 005	249 726	9 194	144 518
1962	3 097 183	270 754	658 443	1 861 414	44 909	25 175	108 919	2 017	125 552
1963	3 235 709	389 664	670 288	1 882 394	60 183	8 810	102 742	6 880	114 748
1964	3 026 156	345 822	694 188	1 798 056	49 135	3 411	47 151	2 040	86 353
1965	2 868 749	334 802	705 304	1 631 258	70 596	7 287	42 563	1 971	74 968
1966	2 990 837	596 155	802 780	1 424 171	72 872	2 181	17 792	8 084	66 802
družbeni	1 399 980	272 644	361 465	743 299	20 616	7	835	700	414
zasebni	1 590 857	323 511	441 315	680 872	52 256	2 174	16 957	7 384	66 388

Redna sečnje, čiščenje in redčenje v letu 1966

	Skupaj			Družbeni			Zasebni		
	skupaj	redne in izredne sečnje	redčenje in čiščenje	skupaj	redne in izredne sečnje	redčenje in čiščenje	skupaj	redne in izredne sečnje	redčenje in čiščenje
Skupaj	2 924 035	2 511 586	412 449	1 399 566	1 171 394	228 172	1 524 469	1 340 192	184 277
Čisti sestoji									
listavcev	670 058	519 396	150 463	303 335	201 280	102 055	366 723	318 315	48 408
iglavcev	256 933	184 581	72 352	106 393	63 203	43 190	150 540	121 378	29 162
	413 125	335 014	78 111	196 942	138 077	58 865	216 183	196 937	19 246
Mešani sestoji									
listavcev	2 253 977	1 991 991	261 986	1 096 231	970 114	126 117	1 157 746	1 021 877	135 869
iglavcev	419 638	348 360	71 278	187 567	163 975	23 592	232 071	184 385	47 686
	391 876	334 435	57 441	164 530	144 828	19 702	227 346	189 607	37 739
Listavcev in iglavcev									
listavcev	490 562	434 526	56 036	261 239	223 707	37 532	229 323	210 819	18 504
iglavcev	951 901	874 670	77 231	482 895	437 604	45 291	469 005	437 066	31 940

Sečnja po vrstah drevja

bruto m³

	Iglavci				Listavci			
	skupaj	smreka in jelka	rdeči in črni bor	drugi	skupaj	bukev	hrast	drugi
1962	1 832 862	1 621 636	191 665	19 561	1 264 321	860 684	145 492	258 145
1963	1 835 592	1 583 003	162 445	90 144	1 400 117	921 629	169 858	308 630
1964	1 715 100	1 546 026	149 239	19 835	1 311 056	932 883	142 900	235 273
1965	1 658 113	1 508 874	107 136	42 103	1 210 636	844 551	130 685	235 400
1966	1 783 356	1 611 873	101 654	69 829	1 207 481	841 407	137 250	228 824
družbeni	844 415	792 358	35 038	17 019	555 565	450 415	32 039	73 111
zasebni	938 941	819 515	66 616	52 810	651 916	390 992	105 211	155 713

Sečnja po izvajalcih

m³

	Skupaj	Gospodarske organizacije	Druge organizacije ¹⁾	Državljeni
1962	3 097 183	1 270 498	211 820	1 614 865
1963	3 235 709	1 366 865	222 708	1 646 136
1964	3 026 156	1 228 171	217 652	1 580 333
1965	2 868 749	1 167 102	217 044	1 484 603
1966 - skupaj	2 990 837	1 196 370	280 028	1 514 439
tehnični les	1 988 558	832 455	201 905	954 198
drva	610 675	202 678	44 533	363 464
odpadek	391 604	161 237	33 590	196 777
družbeni	1 399 980	1 126 184	241 786	32 010
tehnični les	959 705	783 278	169 121	7 306
drva	255 137	190 742	43 853	20 542
odpadek	185 138	152 164	28 812	4 162
zasebni	1 590 857	70 186	38 242	1 482 429
tehnični les	1 028 853	49 177	32 784	946 892
drva	355 538	11 936	680	342 922
odpadek	206 466	9 073	4 778	192 615

1) Zajeta je tudi sečnja kmetijskih organizacij s samostojnimi obrati za gozdarstvo.

Proizvodnja in prodaja gozdnih sortimentov leta 1966

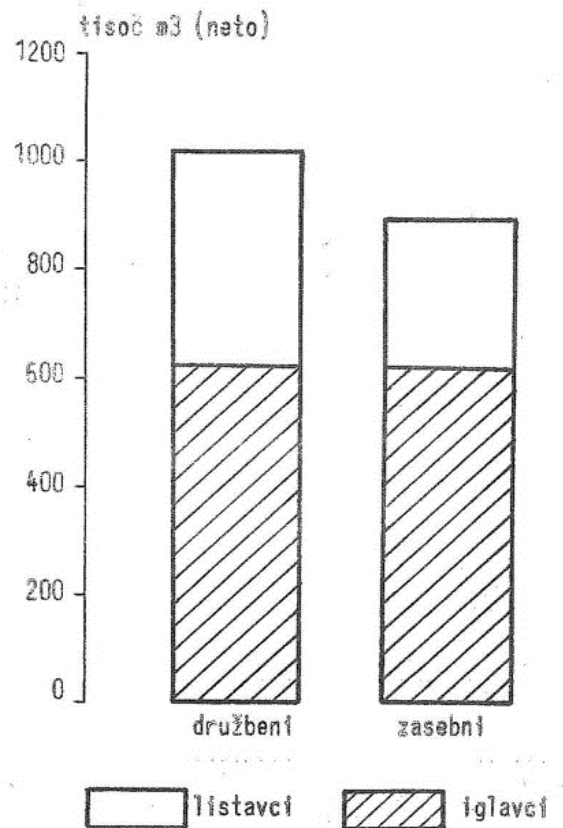
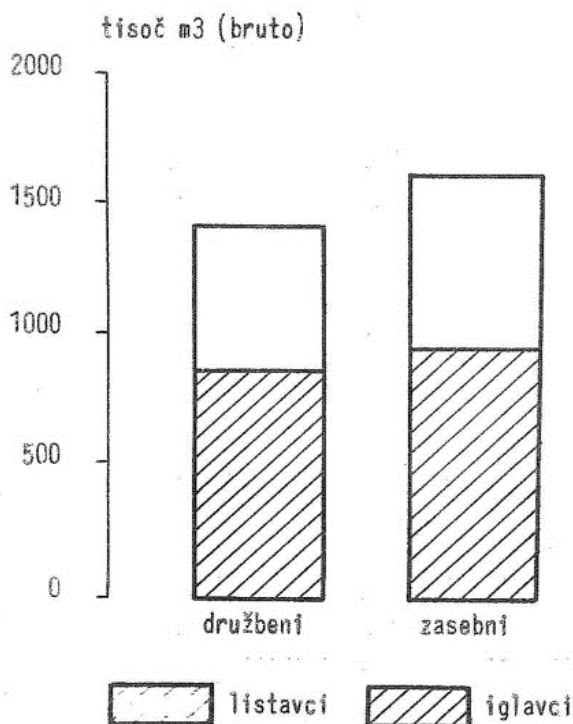
	Merska enota	Proizvodnja (posek in izdelava)	Dovoz na glavna skladišča			Prodaja
			skupaj	družbeni	zasebni	
Skupaj	m3	2 093 450	1 922 622	1 016 140	906 482	2 103 648
iglavci	m3	1 342 370	1 258 804	630 346	628 458	1 351 933
listavci	m3	751 080	663 818	385 794	278 024	751 715
Les za industrijsko predelavo	m3	1 425 944	1 311 259	668 528	642 731	1 508 742
Za mehanično predelavo	m3	1 089 624	968 387	482 574	485 813	1 100 171
hlodi za žago	m3	1 044 007	927 072	458 888	468 184	1 047 662
bukev	"	180 323	154 542	75 238	79 304	185 505
hrast	"	38 076	33 604	9 073	24 531	35 911
drugi trdi listavci	"	22 857	19 752	8 066	11 686	24 185
topol	"	1 518	904	74	830	1 768
drugi mehki listavci	"	5 397	4 031	2 016	2 015	5 201
smreka in jelka	"	769 926	691 498	352 806	338 692	770 030
drugi iglavci	"	25 910	22 741	11 615	11 126	25 062
hlodi za furnir in luščenje	m3	37 215	34 768	19 419	15 349	43 983
bukev	"	28 977	24 497	13 844	10 653	30 499
hrast	"	1 180	1 144	203	941	1 141
topol	"	303	286	2	284	408
drugi	"	6 755	8 841	5 370	3 471	11 935
drug les za mehanično predelavo	m3	8 402	6 547	4 267	2 280	8 526
listavci	"	7 655	5 813	3 651	2 162	7 789
iglavci	"	747	734	616	118	737
Za kemijsko predelavo	m3	336 320	342 872	185 954	156 918	408 571
celulozni les	prm	408 444	415 082	239 135	175 947	494 542
bukev	"	64 949	72 132	61 258	10 874	90 750
topol	"	1 899	1 796	504	1 292	1 841
drugi listavci	"	4 862	4 354	1 054	3 300	4 594
iglavci	"	336 734	336 800	176 319	160 481	397 357
taninski les	prm	49 979	52 600	11 004	41 596	62 772
hrast	"	22 163	24 220	7 506	16 714	27 129
kostanj	"	27 816	28 380	3 498	24 882	35 643
Tehnični les za neposredno porabo	m3	370 721	368 730	169 429	199 301	338 310
okrogli les	m3	349 778	345 104	166 219	178 885	313 978
jamski les	m3	203 719	187 797	93 673	94 124	167 142
listavci	"	45 992	44 718	31 225	13 493	44 612
iglavci	"	157 727	143 079	62 448	80 631	122 530
drogovi E in TT	m3	58 307	66 235	34 236	31 999	75 080
listavci	"	3 362	3 086	626	2 460	3 392
iglavci	"	54 945	63 149	33 610	29 539	71 688
drobni tehnični les	m3	63 377	63 270	21 575	41 695	39 258
listavci	"	5 548	4 467	872	3 595	3 622
iglavci	"	57 829	58 803	20 703	38 100	35 636
drugi okrogli les	m3	24 375	27 802	16 735	11 067	32 498
listavci	"	3 273	3 167	790	2 377	5 914
iglavci	"	21 102	24 635	15 945	8 690	26 584

Proizvodnja in prodaja gozdnih sortimentov leta 1966 (nadaljevanje)

	Merska enota	Proizvodnja (posek in izdelava)	Dovoz na glavna skladišča			Prodaja
			skupaj	družbeni	zasebni	
Tesan in cepljen les	m ³	20 943	23 626	3 210	20 416	24 332
pragi	"	19 389	21 757	2 814	18 943	22 300
bukev	"	9 071	10 387	1 496	8 891	10 575
hrast	"	9 756	10 835	1 283	9 552	11 358
drugi	"	562	535	35	500	367
drugi tesan in cepljen les	m ³	1 554	1 869	396	1 473	2 032
listavci	"	314	681	367	314	754
iglavci	"	1 240	1 188	29	1 159	1 278
Drva	prn	442 305	358 474	271 190	87 284	380 519
listavci	"	441 698	357 894	270 674	87 220	379 947
iglavci	"	607	580	516	64	572
Lesno oglje	t	1 429	1 481	294	1 187	1 425

Blagovna proizvodnja gozdnih sortimentov v letu 1966 (Dovoz)

Sečnja lesa 1966 I.



Pogozdovanje in spopolnjevanje po vrsti zemljišč

	Skupaj	V gozdu			Zunaj gozda			
		vse	sečišča	praznine	vse	kras	kmetijsko zemljišče	druga zemljišča
Pogozdovanje - ha								
1962	1 620	819	544	275	801	405	331	65
1963	2 425	1 615	963	652	810	493	268	49
1964	2 146	1 210	882	328	936	341	271	324
1965	2 198	1 516	1 131	385	682	134	169	379
1966	2 489	1 885	1 473	412	604	135	198	271
družbeni	1 542	1 170	981	189	372	69	135	168
zasebni	947	715	492	223	232	66	63	103

Spopolnjevanje - reducirani ha								
1962	575	441	256	185	134	88	28	18
1963	626	441	250	191	185	170	13	2
1964	366	325	220	105	41	5	2	34
1965	243	233	167	66	10	-	7	3
1966	360	359	218	141	1	-	1	-
družbeni	233	233	154	79	-	-	-	-
zasebni	127	126	64	62	1	-	1	-

Pogozdovanje in spopolnjevanje po načinu dela

	Pogozdovanje ha						Spopolnjevanje-reducirani ha		
	naravno			umetno			vsega	s setvijo	s sajenjem
	vsega	glavci	listavci	vsega	s setvijo	s sajenjem			
1962	71	11	60	1 549	287	1 262	529	16	513
1963	51	12	39	2 374	719	1 655	614	10	604
1964	23	13	10	2 123	356	1 767	366	10	356
1965	38	22	16	2 160	146	2 014	243	3	240
1966	43	27	16	2 446	148	2 298	360	18	342
družbeni	41	27	14	1 501	89	1 412	233	13	220
zasebni	2	-	2	945	59	886	127	5	122

Klasično pogozdovanje in spopolnjevanje z iglavci¹⁾

	Skupaj	Smreka	Ješka	Črni bor	Rdeči bor	Drugi
Pogozdovanje - ha						
1962	1 044	410	24	426	...	184 ²⁾
1963	1 928	794	47	751	181	155
1964	1 414	750	29	379	89	167
1965	1 426	967	24	169	113	153
1966	1 603	1 076	34	144	85	264
družbeni	936	653	8	72	44	159
zasebni	667	423	26	72	41	105
Spopolnjevanje - reducirani ha						
1961	496	259	33	74	...	130 ¹⁾
1962	468	253	4	96	...	115 ¹⁾
1963	571	268	8	167	77	53
1964	340	196	14	18	27	85
1965	212	141	1	1	32	37
1966	324	252	4	-	18	40
družbeni	216	173	3	-	16	24
zasebni	108	79	1	-	12	16

1) Ni zajeto plantažno pogozdovanje.

2) Zajet tudi rdeči bor.

 Klasično pogozdovanje in spopolnjevanje z listavci¹⁾

	Skupaj	Dob	Jesen-javor	Drugi trdi	Tuji topol	Domači topol	Drugi mehki
Pogozdovanje - ha							
1962	82	-	25	19	11	-	27
1963	112	13	31	12	19	-	37
1964	91	7	19	10	4	2	49
1965	97	3	27	6	10	2	49
1966	102	3	27	11	1	5	55
družbeni	70	2	17	5	-	-	46
zasebni	32	1	10	6	1	5	9

1) Ni zajeto plantažno pogozdovanje.

Klasično pogozdovanje in spolnjevanje z listavci (nadaljevanje)

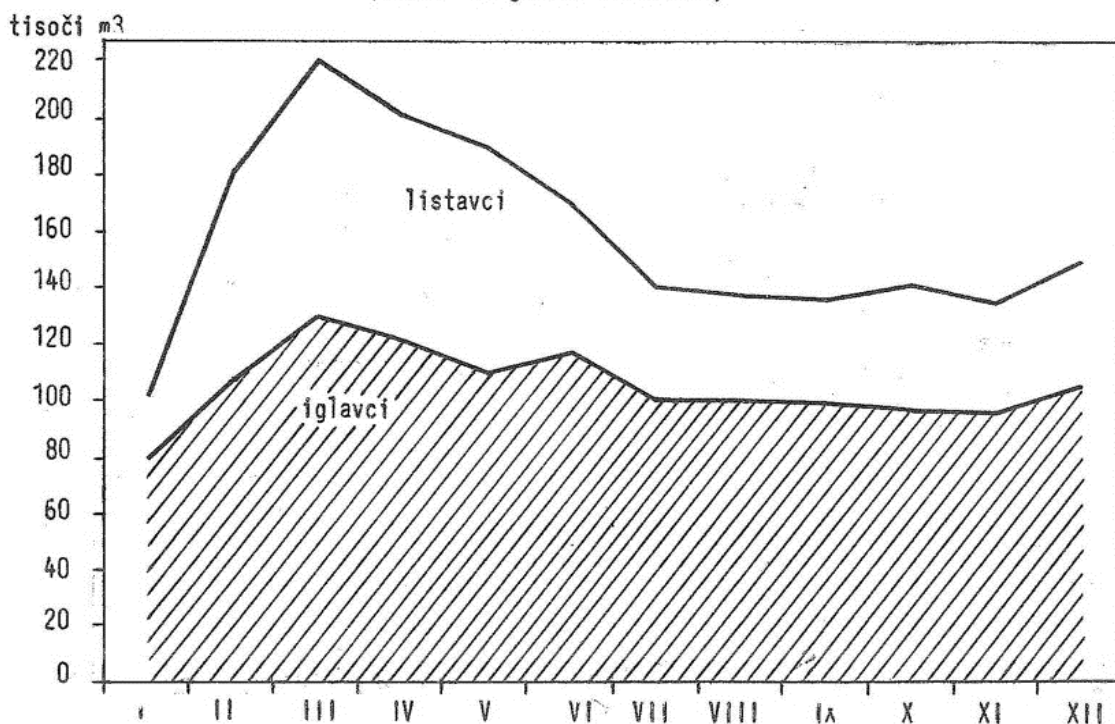
	Skupaj	Dob	Jesen-javor	Drugi trdi	Tuji topoli	Domači topoli	Drugi mehki
Spolnjevanje - reducirani ha							
1962	42	2	14	12	-	-	14
1963	33	-	7	16	1	-	9
1964	21	1	3	3	2	-	12
1965	21	-	8	4	5	1	3
1966	33	1	7	2	4	6	13
družbeni	15	-	4	-	-	-	11
zasebni	18	1	3	2	4	6	2

Osnavljanje plantaž gozdnega drevja

ha

	Skupaj	Iglavci						Listavci		
		skupaj	smreka	dugla-zija	zeleni bor	drugi bori	drugi iglavci	skupaj	hitrorasto-či topoli	drugi listavci
1962	423	308	169	-	106	9	24	115	78	37
1963	334	234	101	4	64	12	53	100	99	1
1964	618	241	115	10	80	8	28	377	369	8
1965	637	281	162	8	83	1	27	356	287	69
1966	741	458	328	2	80	22	26	283	267	16
družbeni	495	222	135	2	57	10	18	273	267	6
zasebni	246	236	193	-	23	12	8	10	-	10

Proizvodnja gozdnih sortimentov v letu 1966
(dovoz na glavna skladišča)



Spopolnjevanje plantaž gozdnega drevja

reducirani ha

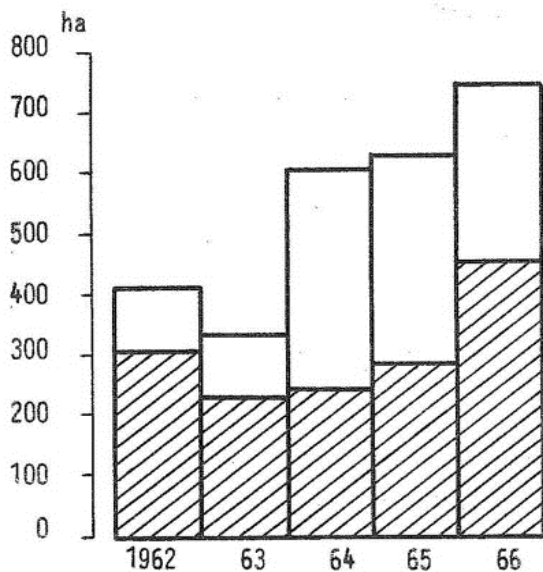
	Skupaj	Iglavci						Listavci		
		skupaj	smreka	duglazija	zeleni bor	drugi bori	drugi iglavci	skupaj	topoli	drugi listavci
1962	19	16	16	-	-	-	-	2	-	2
1963	10	6	-	-	6	-	-	4	2	2
1964	5	2	1	-	1	-	-	3	1	2
1965	10	5	3	-	2	-	-	5	5	-
1966	3	2	-	1	-	-	1	1	-	1
družbeni	2	2	-	1	-	-	1	-	-	-
zasebni	1	-	-	-	-	-	-	1	-	1

Plantažni nasadi topolov in vrbe

ha

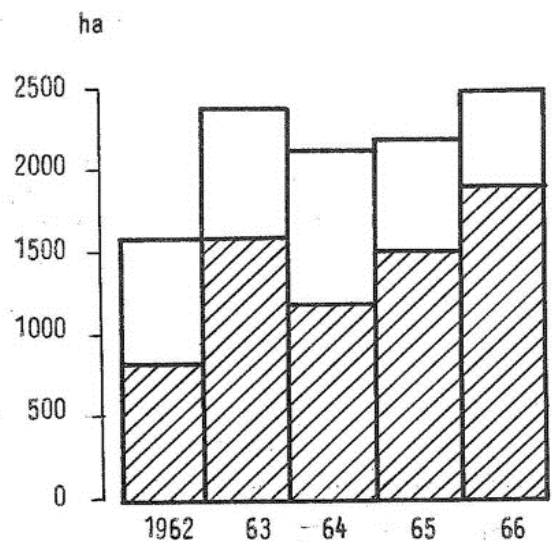
	Skupaj	S kmetijskimi nasadi			Brez kmetijskih nasadov		
		skupaj	topoli	vrbe	skupaj	topoli	vrbe
1964	369	203	203	-	166	166	-
1965	297	127	117	10	170	170	-
1966	267	156	156	-	111	111	-

Osnavljanje plantaž gozdnega drevja



listavci
iglavci

Pogozdovanje



izven gozda
v gozdu

Nega gozdov v 1966. letu

	Skupaj	Visoki gozdovi		
		skupaj	družbeni	zasebni
Prepoved paše	118	118	72	46
Nega podmladka	6 994 ¹⁾	6 992	4 170	2 822
Čiščenje	8 713	8 713	5 103	3 610
Redčenje	3 582	3 582	3 174	408
Vnašanje	94	94	84	10
iglavcev	87	87	78	9
listavcev	7	7	6	1
Nega zemljišč	959	959	693	266
Premena	-	-	-	-
Spopolnjevanje sestojev	15	15	15	-

1) Upoštevano 2 ha nege v nizkih gozdovih

Melioracije gozdov v letu 1966

ha

	Skupaj	Degradirani gozdovi			Grmišča		
		skupaj	družbeni	zasebni	skupaj	družbeni	zasebni
Prepoved paše	-	-	-	-	-	-	-
Nega podmladka	668	311	304	7	357	18	339
Čiščenje	870	676	659	17	194	45	149
Redčenje	99	98	98	-	1	-	1
Vnašanje	198	122	111	11	76	19	57
iglavcev	198	122	111	11	76	19	57
listavcev	-	-	-	-	-	-	-
Nega zemljišč	125	92	92	-	33	10	23
Premena	1	-	-	-	1	-	1
Obnovitvena sečnja	-	-	-	-	-	-	-

Škode v gozdovih v letu 1966

	Skupaj		Družbeni		Zasebni	
	lesna masa m ³	škoda tisoč N din	lesna masa m ³	škoda tisoč N din	lesna masa m ³	škoda tisoč N din
Skupna škoda po človeku	18 147	883,1	8 760	236,7	9 387	646,4
Protipravne sečnje	13 022	704,9	3 906	138,5	9 116	566,4
Kraja lesa	5 125	114,5	4 854	73,3	271	41,2
Protipravna paša	...	17,2	...	6,4	...	10,8
Drugo	...	46,5	...	18,5	...	28,0
Škode po mrčesu	41 615	2 241,4	34 014	1 217,7	7 601	1 023,7
lubadarji	40 708	2 171,1	33 738	1 190,7	6 970	980,4
drugi	907	70,3	276	27,0	631	43,3
Druge škode	188 158	19 341,4	130 275	13 645,9	57 883	5 695,5
zaradi naravnih nezgod	166 846	18 193,3	118 696	12 871,1	48 150	5 322,2
zaradi rastlinskih bo- lezni	17 342	660,5	9 517	427,9	7 825	232,6
zaradi divjadi	3 970	487,6	2 062	346,9	1 908	140,7

Škode od požarov v letu 1966

	Število	Površina, ki jo je požar zajel ha	Prizadeta lesna masa m ³	Škoda tisoč N din
Skupaj	62	77	186	142,7
družbeni	26	37	66	92,8
zasebni	36	40	120	49,9

Porabljeno za varstvo gozdov v letu 1966

tisoč N din

	Skupaj	Proti mrčesu	Proti rastlinskim bolezni	Proti požaru	Drugo
Skupaj	24 444,4	700,4	55,0	262,7	1 426,3
družbeni	1 819,6	539,0	51,5	152,1	1 077,0
zasebni	624,8	161,4	3,5	110,6	349,3

Lov v lovskem letu 1966/67¹⁾

	Pomladanski stalež	Upitljena divjad	Vnesena živa divjad ²⁾ v lovišča
Dlakasta divjad			
jelenjad	3 229	598	-
srnjad	54 218	9 746	42
gams	9 511	964	-
kozorog	63	1	8
muflon	184	8	29
medved	269	12	-
divji prašič	1 083	394	-
zajec	55 170	37 151	788
volk	...	3	-
jazbec	...	989	-
lisica	...	7 356	-
kuna	...	530	-
vidra	...	104	-
podlasica	...	908	-
pižmovka	...	703	-
druga dlakasta divjad	...	4 318	-
Pernata divjad			
divji petelin	1 487	188	-
ruševac	695	110	-
poljska jerebica	12 496	3 140	147
kotorna	1 717	86	80
gozdni jereb	15 814	1 255	-
fazan	53 560	49 464	40 974
močvirniki, razni	...	2 662	-
sokol, kragulj, skobec	...	4 042	-
sraka, vrana, šoja	...	40 509	-
druga pernata divjad	...	8 009	34

1) Podatki so popravljene z zakasnelimi poročili nekaterih lovskih družin.

2) Ujetih živali: 5 jelenov, 42 srnjadi in 250 zajcev

Lovske stavbe in objekti 31. 12. 1966

	Lovski domovi in kočje	Upravno-stanovanjske zgradbe		Fazanerije		Prezimovališča za divjad	Krmišča za divjad	
		skupaj	stanovanja	skupaj	boksi		pernato	dlakasto
Število	346	20	10	367	621	106	4 175	3 134
Površina m ²	...	524	284

Površina lovišč, lovci in zaposleni v lovskih družinah in drugih enotah

Število enot		Površina lovišč ha	Število lovcev	Zaposleni 31. 12.	
lovske družine	druge enote			vsi	lovski čuvaji in nadzorniki
355	6	1 739 900	12 557	184	134

Odkup gozdnih proizvodov v letu 1966

	Merska enota	Količina	Vrednost N din	Ø cena N din
Ves odkup				
Gozdni sortimenti	m3	1 036 680	140 438 192	135,47
drva	prm	129 299	6 293 499	48,67
tehnični les	m3	761 420	111 408 336	146,32
celulozni les	m3	191 216	22 736 357	118,90
Gozdni sadeži, zdravilna zelišča		...	6 249 818	...
borovnice	kg	298 701	835 407	2,80
gobe	kg	348 092	2 490 680	7,16
drugi gozdni sadeži		...	871 804	...
zdravilna zelišča	kg	299 803	2 051 927	6,84
Odkup od zasebnih proizvajalcev				
Gozdni sortimenti	m3	43 917	6 616 550	150,66
drva	prm	4 599	229 960	50,00
tehnični les	m3	32 337	5 246 492	162,24
celulozni les	m3	8 591	1 140 098	132,71
Gozdni sadeži, zdravilna zelišča		...	5 807 027	..
borovnice	kg	298 701	835 407	2,80
gobe	kg	348 092	2 490 680	7,16
drugi gozdni sadeži		...	429 013	..
zdravilna zelišča	kg	299 803	2 051 927	6,84
Odkup iz podružbljene proizvodnje				
Gozdni sortimenti	m3	848 876	110 845 977	130,58
drva	prm	87 102	3 911 837	44,91
tehnični les	m3	643 634	89 641 336	139,27
celulozni les	m3	148 626	17 292 804	116,35
Gozdni sadeži, zdravilna zelišča		...	436 166	..
drugi gozdni sadeži		...	436 166	..
Odkup od družbenega sektorja				
Gozdni sortimenti	m3	143 887	22 975 665	159,67
drva	prm	37 598	2 151 702	57,23
tehnični les	m3	85 449	16 520 508	193,34
celulozni les	m3	33 999	4 303 455	126,58
Gozdni sadeži, zdravilna zelišča		...	6 625	...
drugi gozdni sadeži	kg	...	6 625	...

Izvoz in uvoz gozdarstva v letu 1966

	Merska enota	Količina	Vrednost tisoč N din
Izvoz			
Skupaj gozdarstvo		...	43 071
Izkoriščanje gozdov			21 823
Drva	prn	175 279	14 542
bukev	"	149 667	12 366
gaber	"	13 886	1 228
drugi listavci	"	11 726	948
Celulozni les	prn	23 111	2 774
bukev	"	19 598	2 428
drugi listavci	"	3 513	346
Hlodi	m3	275	62
hrast	"	49	19
bukev	"	226	43
Jamski les	m3	15 066	3 066
iglavci	"	9	26
listavci	"	15 057	3 040
Drogovi TT	m3	404	200
Drug okrogli les	kg	43 500	16
Seme, sadike in podobno		...	1 163
Lov in zelišča	kg	21 248	21 248
Uvoz			
Skupaj gozdarstvo	kg	28 999 724	18 538
Izkoriščanje gozdov	kg	28 756 590	11 923
Drva - listavci	"	68 700	9
Celulozni les - iglavci	"	28 103 539	10 707
Hlodi	"	203 490	461
eksote listavcev	"	146 770	253
drugi listavci	"	56 720	208
Jamski les - iglavci	kg	15 660	8
Plutovina, seme, sadike	kg	365 201	738
Lov in zelišča	kg	243 134	6 616

Posek lesa 1966 po občinah

	Ves posek			Od tega iglavci		
	skupaj	družbeni	zasebni	skupaj	družbeni	zasebni
SR SLOVENIJA	2 990 837	1 399 980	1 590 857	1 783 956	844 415	938 941
Ajdovščina	46 292	27 841	18 451	25 011	17 324	7 687
Brežice	18 513	7 311	11 202	3 376	2 988	388
Celje	25 048	4 659	20 389	12 694	2 817	9 877
Cerknica	147 546	63 482	84 064	119 951	51 982	67 969
Črnomelj	57 035	31 025	26 010	14 848	11 350	3 498
Domžale	27 892	8 344	19 548	17 927	7 154	10 773
Dravograd	23 550	5 591	17 959	21 701	5 186	16 515
Gornja Radgona	16 722	7 102	9 620	4 435	1 135	3 300
Grosuplje	36 711	4 350	32 361	14 281	2 200	12 081
Hrastnik	6 321	820	5 501	1 177	185	992
Idrija	73 217	39 113	34 104	35 492	18 877	16 515
Ilirska Bistrica	61 967	40 085	21 882	23 216	14 167	9 049
Izola	190	-	190	-	-	-
Jesenice	34 932	15 919	19 013	29 125	12 206	16 919
Kamnik	42 495	16 413	26 082	23 299	8 967	14 332
Kočevje	125 590	103 667	21 923	56 452	39 269	17 183
Koper	2 500	743	1 757	637	618	19
Kranj	59 215	25 060	34 155	41 009	17 261	23 748
Krško	42 225	18 027	24 198	3 273	1 976	1 297
Laško	34 323	9 492	24 831	10 028	4 424	5 604
Lenart	13 373	1 073	12 300	4 859	339	4 520
Lendava	22 589	20 204	2 385	1 171	1 116	55
Litija	41 276	15 811	25 465	12 478	3 713	8 765
Ljubljana - Bežigrad	985	47	938	772	5	767
Ljubljana - Center	-	-	-	-	-	-
Ljubljana - Moste - Polje	1 727	26	1 701	1 022	19	1 003
Ljubljana - Šiška	16 632	2 075	14 557	10 076	1 018	9 058
Ljubljana - Vič - Rudnik	72 975	27 575	45 400	50 363	19 090	31 273
Ljutomer	7 393	1 193	6 200	1 570	220	1 350
Logatec	45 459	24 125	21 334	37 238	18 867	18 371
Maribor - Center	45 207	12 887	32 320	22 157	3 737	18 420

Posek lesa 1966 po občinah (nadaljevanje)

	Ves posek			Od tega iglavci		
	skupaj	družbeni	zasebni	skupaj	družbeni	zasebni
Maribor - Tabor	90 181	64 902	25 279	74 105	51 544	22 561
Maribor - Tezno	19 198	8 076	11 122	10 106	3 846	6 260
Metlika	3 700	355	3 345	1 265	238	1 027
Mozirje	148 221	59 306	88 915	123 345	38 626	84 719
Murska Sobota	43 160	8 586	34 574	24 368	5 429	18 939
Nova Gorica	51 778	28 561	23 217	11 585	9 933	1 652
Novo mesto	123 253	74 644	48 609	35 423	27 418	8 005
Ormož	18 040	7 305	10 735	3 699	1 219	2 480
Piran	430	-	430	-	-	-
Postojna	105 075	68 046	37 029	81 937	57 179	24 758
Ptuj	47 382	14 931	32 451	10 655	3 623	7 032
Radlje ob Dravi	136 520	69 078	67 442	123 454	60 719	62 735
Radovljica	134 741	94 051	40 690	116 948	80 578	36 370
Ravne na Koroškem	106 739	58 384	48 355	97 828	52 167	45 661
Ribnica	70 375	31 176	39 199	63 343	25 394	37 949
Sevnica	32 430	10 850	21 580	4 416	1 933	2 483
Sežana	53 454	23 076	30 378	15 558	11 971	3 587
Slovenj Gradec	84 677	31 005	53 672	78 127	28 392	49 735
Slovenska Bistrica	98 879	46 763	52 116	64 614	30 366	34 248
Slovenske Konjice	49 574	19 328	30 246	40 159	15 765	24 394
Šentjur pri Celju	37 401	8 851	28 550	10 803	2 906	7 897
Škofja Loka	73 352	20 573	52 779	50 851	13 137	37 714
Šmarje pri Jelšah	58 463	26 827	31 636	5 113	2 789	2 324
Tolmin	34 302	17 441	16 861	9 726	3 574	6 152
Trbovlje	9 157	1 075	8 082	3 558	120	3 438
Trebnje	39 327	10 721	28 606	6 892	1 000	5 883
Tržič	36 243	22 284	13 959	27 127	15 906	11 221
Večenje	29 332	8 815	20 517	25 142	8 020	17 122
Vrhnika	36 078	18 958	17 120	27 942	15 072	12 870
Zagorje ob Savi	21 648	3 336	18 312	10 257	2 555	7 702
Žalec	47 827	8 616	39 211	25 372	4 777	20 595

	Družbeni				Zasebni			
	skupaj	tehnični les	drva	odpadek	skupaj	tehnični les	drva	odpadek
SR SLOVENIJA	1 399 980	959 705	255 137	185 138	1 590 857	1 028 853	355 538	206 466
Ajdovščina	27 841	18 036	5 945	3 860	18 451	9 985	6 009	2 457
Brežice	7 311	3 644	2 749	918	11 202	2 807	7 040	1 355
Celje	4 659	3 787	257	615	20 389	9 120	8 623	2 646
Cerknica	63 482	49 580	4 785	9 117	84 064	67 234	4 704	12 126
Črnomelj	31 025	16 856	9 936	4 233	26 010	8 828	13 982	3 200
Domžale	8 344	7 155	281	908	19 548	12 683	4 520	2 345
Dravograd	5 591	4 561	318	712	17 959	14 778	900	2 281
Gornja Radgona	7 102	3 906	2 475	721	9 620	4 670	3 850	1 100
Grosuplje	4 350	2 451	1 339	560	32 361	16 786	11 675	3 900
Hrastnik	820	316	400	104	5 501	2 597	2 241	663
Idrija	39 113	23 094	10 761	5 258	34 104	19 460	10 045	4 599
Ilirska Bistrica	40 085	19 195	15 571	5 319	21 882	11 707	7 015	3 160
Izola	-	-	-	-	190	-	190	-
Jesenice	15 919	10 879	2 879	2 161	19 013	14 653	1 730	2 630
Kamnik	16 413	10 706	3 891	1 816	26 082	17 595	6 109	2 378
Kočevje	103 667	69 183	21 915	12 569	21 923	19 411	762	1 750
Koper	743	495	109	139	1 757	452	1 075	230
Kranj	25 060	17 751	4 198	3 111	34 155	23 305	6 957	3 893
Krško	18 027	8 428	7 395	2 204	24 198	9 895	11 476	2 827
Laško	9 492	6 039	2 252	1 201	24 831	12 341	9 394	3 096
Lenart	1 073	628	284	161	12 300	7 960	2 950	1 390
Lendava	20 204	12 004	4 939	3 261	2 385	725	1 395	265
Litija	15 811	10 667	3 195	1 949	25 465	16 501	5 587	3 377
Ljubljana - Bežigrad	47	27	15	5	938	708	118	112
Ljubljana - Center	-	-	-	-	-	-	-	-
Ljubljana-Moste-Polje	26	19	2	5	1 701	1 180	317	204
Ljubljana - Šiška	2 075	1 297	533	245	14 557	10 480	2 220	1 857
Ljubljana - Vič - Rudnik	27 575	20 923	3 146	3 505	45 400	31 242	8 010	6 148
Ljutomer	1 193	393	650	150	6 200	2 650	2 930	620
Logatec	24 125	18 347	2 771	3 007	21 334	19 950	1 384	-
Maribor - Center	12 887	9 079	2 334	1 474	32 320	23 842	3 615	4 863

	Družbeni				Zasebni			
	skupaj	tehnični les	drva	odpadek	skupaj	tehnični les	drva	odpadek
Maribor - Tabor	64 902	50 093	5 810	8 999	25 279	20 795	611	3 873
Maribor - Tezno	8 076	5 411	1 874	791	11 122	7 042	2 428	1 652
Metlika	355	286	21	48	3 345	1 639	1 137	569
Mozirje	59 306	46 039	5 480	7 787	88 915	75 634	202	13 079
Murska Sobota	8 586	5 786	1 746	1 054	34 574	18 855	10 988	4 731
Nova Gorica	28 561	15 203	9 823	3 535	23 217	6 172	14 127	2 918
Novo mesto	74 644	41 344	22 287	11 013	48 609	21 542	20 603	6 464
Ormož	7 305	3 720	2 518	1 067	10 735	3 745	5 550	1 440
Piran	-	-	-	-	430	70	340	20
Postojna	68 046	53 947	4 145	9 954	37 029	25 185	6 580	5 264
Ptuj	14 931	10 595	2 790	1 546	32 451	16 331	11 290	4 830
Radlje ob Dravi	69 078	55 237	4 419	9 422	67 442	57 558	2 383	7 501
Radovljica	94 051	70 424	10 682	12 945	40 690	32 258	2 801	5 631
Ravne na Koroškem	58 384	45 413	5 470	7 501	48 355	40 097	1 989	6 269
Ribnica	31 176	25 564	1 666	3 946	39 199	34 075	300	4 824
Sevnica	10 850	3 408	6 111	1 331	21 580	8 792	10 130	2 658
Sežana	23 076	10 018	9 172	3 886	30 378	6 878	19 541	3 959
Slovenj Gradec	31 005	25 360	1 736	3 909	53 672	44 407	2 390	6 875
Slovenska Bistrica	46 763	33 841	7 109	5 813	52 116	35 518	9 564	7 034
Slovenske Konjice	19 328	15 683	1 017	2 628	30 246	20 715	5 408	4 123
Šentjur pri Celju	8 851	4 361	3 370	1 120	28 550	11 090	13 874	3 586
Škofja Loka	20 573	12 583	5 582	2 408	52 779	36 814	9 929	6 036
Šmarje pri Jelšah	26 827	15 808	7 751	3 268	31 636	8 721	19 059	3 856
Tolmin	17 441	6 165	9 082	2 194	16 861	7 593	7 040	2 228
Trbovlje	1 075	794	145	136	8 082	4 429	2 675	978
Trebnje	10 721	6 200	3 640	881	28 606	13 542	11 621	3 443
Tržič	22 284	15 497	3 681	3 106	13 959	10 109	2 226	1 624
Valenja	8 815	7 334	204	1 277	20 517	14 703	180	5 634
Vrhnika	18 958	14 959	1 294	2 705	17 120	12 389	2 289	2 442
Zagorje ob Savi	3 336	2 852	59	425	18 312	14 039	1 940	2 333
Žalec	8 616	6 334	1 128	1 154	39 211	24 571	9 520	5 120

	Vse			V gozdu		
	skupaj	družbeni	zasebni	skupaj	družbeni	zasebni
SR SLOVENIJA	2 489	1 542	947	1 885	1 170	715
Ajdovščina	43	34	9	42	34	8
Brežice	108	102	6	57	51	6
Celje	11	4	7	11	4	7
Cerknica	54	38	16	46	30	16
Črnomelj	263	90	173	175	75	100
Domžale	14	9	5	5	1	4
Dravograd	12	6	6	12	6	6
Gornja Radgona	4	4	-	4	4	-
Grosuplje	9	2	7	8	1	7
Hrastnik	3	-	3	3	-	3
Idrija	32	14	18	22	14	8
Ilirska Bistrica	33	14	19	14	14	-
Izola	-	-	-	-	-	-
Jesenice	-	-	-	-	-	-
Kamnik	14	6	8	12	6	6
Kočevje	147	137	10	147	137	10
Koper	9	4	5	-	-	-
Kranj	16	4	12	5	2	3
Krško	71	48	23	34	11	23
Laško	17	10	7	17	10	7
Lenart	5	2	3	5	2	3
Lendava	74	74	-	74	74	-
Litija	41	22	19	41	22	19
Ljubljana - Bežigrad	-	-	-	-	-	-
Ljubljana-Moste-Polje	-	-	-	-	-	-
Ljubljana - Šiška	6	-	6	2	-	2
Ljubljana-Vič-Rudnik	11	1	10	6	1	5
Ljutomer	26	18	8	22	14	8
Logatec	12	5	7	8	4	4
Maribor - Center	36	28	8	34	26	8

	Vse			V gozdu		
	skupaj	družbeni	zasebni	skupaj	družbeni	zasebni
Maribor - Tabor	67	52	15	68	53	15
Maribor - Tezno	47	43	4	13	9	4
Metlika	55	-	55	40	-	40
Mozirje	116	63	53	116	63	53
Murska Sobota	41	30	11	41	30	11
Nova Gorica	44	20	24	23	12	11
Novo mesto	194	128	66	194	128	66
Ormož	49	46	3	6	3	3
Piran	11	11	-	-	-	-
Postojna	60	53	7	49	45	4
Ptuj	78	66	12	24	12	12
Radlje ob Dravi	39	16	23	39	16	23
Radovljica	-	-	-	-	-	-
Ravne na Koroškem	33	15	18	33	15	18
Ribnica	20	4	16	20	4	16
Sevnica	8	3	5	8	3	5
Sežana	146	91	55	62	40	22
Slovenj Gradec	42	22	20	42	22	20
Slovenska Bistrica	52	30	22	52	30	22
Slovenske Konjice	35	29	6	35	29	6
Šentjur pri Celju	3	3	-	3	3	-
Škofja Loka	59	29	30	3	1	2
Šmarje pri Jelšah	18	15	3	18	15	3
Tolmin	25	22	3	25	22	3
Trbovlje	5	1	4	5	1	4
Trebnje	83	39	44	79	39	40
Tržič	9	5	4	2	2	-
Velenje	32	20	12	32	20	12
Vrhnika	-	-	-	-	-	-
Zagorje ob Savi	4	-	4	4	-	4
Žalec	43	10	33	43	10	33

Sečnja v letu 1966 po gozdno-gospodarskih območjih

m3

	Skupna sečnja			Sečnja v gozdovih			Sečnja na negozdnih zemljiščih		
	skupaj	iglavci	listavci	skupaj	iglavci	listavci	skupaj	iglavci	listavci
SR SLOVENIJA	2 990 837	1 783 356	1 207 481	2 924 035	1 756 902	1 167 133	66 802	26 454	40 348
družbeni	1 399 980	844 415	555 565	1 399 566	844 367	555 199	414	48	366
zasebni	1 590 857	938 941	651 916	1 524 469	912 535	611 934	66 388	26 406	39 982
Tolmin	201 908	81 632	120 276	191 864	78 215	113 649	10 044	3 417	6 627
družbeni	112 824	49 688	63 136	112 824	49 688	63 136	-	-	-
zasebni	89 084	31 944	57 140	79 040	28 527	50 513	10 044	3 417	6 627
Bled	169 673	146 073	23 600	162 529	139 622	22 907	7 144	6 451	693
družbeni	109 970	92 784	17 186	109 970	92 784	17 186	-	-	-
zasebni	59 703	53 289	6 414	52 559	46 838	5 721	7 144	6 451	693
Kranj	168 810	118 987	49 823	166 149	117 721	48 428	2 661	1 266	1 395
družbeni	67 917	46 304	21 613	67 885	46 274	21 611	32	30	2
zasebni	100 893	72 683	28 210	98 264	71 447	26 817	2 629	1 236	1 393
Ljubljana	329 871	191 599	138 272	323 225	188 065	135 160	6 646	3 534	3 112
družbeni	109 878	69 381	40 497	109 855	69 373	40 482	23	8	15
zasebni	219 993	122 218	97 775	213 370	118 692	94 678	6 623	3 526	3 097
Postojna	293 543	218 803	74 740	290 162	216 634	73 528	3 381	2 169	1 212
družbeni	164 325	119 544	44 781	164 325	119 544	44 781	-	-	-
zasebni	129 218	99 259	29 959	125 837	97 090	28 747	3 381	2 169	1 212
Kočevje	218 952	137 908	81 044	218 952	137 908	81 044	-	-	-
družbeni	148 859	75 155	73 704	148 859	75 155	73 704	-	-	-
zasebni	70 093	62 753	7 340	70 093	62 753	7 340	-	-	-
Novo mesto	205 003	57 053	147 950	200 738	56 364	144 374	4 265	689	3 576
družbeni	103 623	39 114	64 509	103 623	39 114	64 509	-	-	-
zasebni	101 380	17 939	83 441	97 115	17 250	79 865	4 265	689	3 576
Brežice	152 303	20 432	131 871	149 990	20 166	129 824	2 313	266	2 047
družbeni	70 789	12 404	58 385	70 780	12 404	58 376	9	-	9
zasebni	81 514	8 028	73 486	79 210	7 762	71 448	2 304	266	2 038
Celje	220 042	98 164	121 878	217 453	97 521	119 932	2 589	643	1 946
družbeni	57 086	29 273	27 813	57 086	29 273	27 813	-	-	-
zasebni	162 956	68 891	94 065	160 367	68 248	92 119	2 589	643	1 946
Nazarja	177 553	148 487	29 066	174 342	145 496	28 846	3 211	2 991	220
družbeni	68 121	46 646	21 475	68 121	46 646	21 475	-	-	-
zasebni	109 432	101 841	7 591	106 221	98 850	7 371	3 211	2 991	220
Slovenj Gradec	285 228	260 733	24 495	280 971	257 522	23 449	4 257	3 211	1 046
družbeni	128 372	115 221	13 151	128 322	115 221	13 101	50	-	50
zasebni	156 856	145 512	11 344	152 649	142 301	10 348	4 207	3 211	996
Maribor	398 518	250 572	147 946	390 457	248 850	141 607	8 061	1 722	6 339
družbeni	191 623	125 917	65 706	191 613	125 907	65 706	10	10	-
zasebni	206 895	124 635	82 240	198 844	122 943	75 901	8 051	1 712	6 339
Murska Sobota	89 864	31 544	58 320	83 679	31 544	52 135	6 185	-	6 185
družbeni	37 085	7 900	29 185	36 795	7 900	28 895	290	-	290
zasebni	52 779	23 644	29 135	46 884	23 644	23 240	5 895	-	5 895
Kraško	79 569	21 369	58 200	73 524	21 274	52 250	6 045	95	5 950
družbeni	29 508	15 084	14 424	29 508	15 084	14 424	-	-	-
zasebni	50 061	6 285	43 776	44 016	6 190	37 826	6 045	95	5 950

	Skupaj	Tehnični les	Drva	Odpadek
SR SLOVENIJA	2 990 837	1 988 558	610 675	391 604
družbeni	1 399 980	959 705	255 137	185 138
zasebni	1 590 857	1 028 853	355 538	206 466
Tolmin	201 908	104 584	70 770	26 554
družbeni	112 824	62 482	35 514	14 828
zasebni	89 084	42 102	35 256	11 726
Bled	169 673	128 214	18 092	23 367
družbeni	109 970	81 303	13 561	15 106
zasebni	59 703	46 911	4 531	8 261
Kranj	168 810	116 059	32 573	20 178
družbeni	67 917	45 831	13 461	8 625
zasebni	100 893	70 228	19 112	11 553
Ljubljana	329 871	228 916	62 580	38 375
družbeni	109 878	79 592	16 614	13 672
zasebni	219 993	149 324	45 966	24 703
Postojna	293 543	219 247	32 506	41 790
družbeni	164 325	119 432	21 587	23 306
zasebni	129 218	99 815	10 919	18 484
Kočevje	218 952	167 498	25 499	25 955
družbeni	148 859	106 142	24 437	18 280
zasebni	70 093	61 356	1 062	7 675
Novo mesto	205 003	100 273	76 594	28 136
družbeni	103 623	56 859	31 671	15 093
zasebni	101 380	43 414	44 923	13 043
Brežice	152 303	67 339	66 894	18 070
družbeni	70 789	35 017	27 577	8 195
zasebni	81 514	32 322	39 317	9 875
Celje	220 042	122 246	69 392	28 404
družbeni	57 086	40 994	8 646	7 446
zasebni	162 956	81 252	60 746	20 958
Nazarje	177 553	143 710	6 066	27 777
družbeni	68 121	53 373	5 684	9 064
zasebni	109 432	90 337	382	18 713
Slovenj Gradec	285 228	231 131	17 650	36 447
družbeni	128 372	101 750	10 338	16 284
zasebni	156 856	129 381	7 312	20 163
Maribor	398 518	284 880	60 682	52 956
družbeni	191 623	142 188	24 324	25 111
zasebni	206 895	142 692	36 358	27 845
Murska Sobota	89 864	48 989	28 973	11 902
družbeni	37 085	22 089	9 810	5 186
zasebni	52 779	26 900	19 163	6 716
Kraško	79 569	25 472	42 404	11 693
družbeni	29 508	12 653	11 913	4 942
zasebni	50 061	12 819	30 491	6 751

	Skupaj	Iglavci					
		skupaj	hlodi za žago	celulozni les	jamski les	E in TT drogovi	drugo
SR SLOVENIJA	2 103 648	1 351 933	795 092	298 017	122 530	71 688	64 606
družbeni	1 160 982	695 762	426 628	140 398	50 202	40 004	38 530
zasebni	942 666	656 171	368 464	157 619	72 328	31 684	26 076
Tolmin	135 070	60 779	33 117	7 595	15 208	4 588	271
družbeni	82 058	40 187	23 954	7 161	6 342	2 477	253
zasebni	53 002	20 592	9 163	434	8 866	2 111	18
Bled	142 782	123 908	74 138	38 862	4 787	1 728	4 393
družbeni	100 288	82 759	49 657	26 177	1 085	1 684	4 156
zasebni	42 494	41 149	24 481	12 685	3 702	44	237
Kranj	124 638	96 184	51 677	34 760	4 932	2 271	2 544
družbeni	55 028	36 745	22 853	10 862	1 110	234	1 686
zasebni	69 610	59 439	28 824	23 898	3 822	2 037	858
Ljubljana	224 895	140 694	74 882	25 984	19 967	3 214	16 647
družbeni	89 055	53 335	29 521	9 063	7 251	6	7 494
zasebni	135 840	87 359	45 361	16 921	12 716	3 208	9 153
Postojna	225 615	173 950	108 109	34 396	7 127	13 187	11 131
družbeni	144 978	107 299	65 504	22 648	3 108	10 850	5 189
zasebni	80 637	66 651	42 605	11 748	4 019	2 337	5 942
Kočevje	156 278	83 282	59 091	12 097	5 531	5 233	1 330
družbeni	125 901	58 800	40 493	9 489	3 551	4 324	943
zasebni	30 377	24 482	18 598	2 608	1 980	909	387
Novo mesto	144 841	42 175	28 801	5 181	4 852	2 089	1 252
družbeni	96 191	35 449	25 133	4 753	3 303	1 561	699
zasebni	48 650	6 726	3 668	428	1 549	528	553
Brežice	85 387	10 287	3 241	1 750	2 302	-	2 994
družbeni	55 888	8 313	2 511	1 720	1 525	-	2 556
zasebni	29 499	1 974	730	30	776	-	438
Celje ¹⁾	119 491	64 232	35 029	12 964	8 637	7 555	47
družbeni	41 004	20 772	13 051	2 176	1 715	3 783	47
zasebni	78 487	43 460	21 978	10 788	6 922	3 772	-
Nazarje	138 903	121 552	75 377	24 052	5 122	-	17 001
družbeni	55 805	40 751	25 954	4 358	784	-	9 655
zasebni	83 098	80 801	49 423	19 694	4 338	-	7 346
Slovenj Gradec	212 974	199 448	94 617	45 938	24 741	28 752	5 400
družbeni	98 782	88 648	47 333	15 509	8 354	12 974	4 478
zasebni	114 192	110 800	47 284	30 429	10 387	15 778	922
Maribor	298 052	199 366	146 516	42 140	8 683	767	1 160
družbeni	167 644	105 398	74 107	24 673	5 117	387	1 114
zasebni	130 408	93 968	72 509	17 467	3 566	380	46
Murska Sobota	53 648	22 027	5 012	12 002	4 143	434	436
družbeni	28 752	6 871	2 480	1 634	2 373	124	260
zasebni	24 896	15 156	2 532	10 368	1 770	310	176
Kraško	41 064	14 049	5 385	296	6 498	1 870	-
družbeni	19 598	10 435	4 077	175	4 583	1 600	-
zasebni	21 466	3 614	1 308	121	1 915	270	-

1) Popravljeni podatki

	Listavci									
	skupaj	hlodi za žago	hlodi za FL	celulozni les	jamski les	taninski les	pragi	drug tehnični les	drva za oglje	drva
SR SLOVENIJA	751 715	252 570	43 983	72 888	44 612	37 664	22 300	21 471	9 262	246 965
družbeni	465 220	127 557	27 034	61 524	30 359	9 088	3 422	10 772	2 964	192 500
zasebni	286 495	125 013	16 949	11 364	14 253	28 576	18 878	10 699	6 298	54 465
Tolmin	74 291	15 686	3 224	743	8 496	1 571	-	1 687	904	41 980
družbeni	41 881	8 714	2 536	230	4 937	71	-	308	-	25 085
zasebni	32 410	6 972	688	513	3 559	1 500	-	1 379	904	16 895
Bled	18 874	2 565	3 577	891	-	218	-	18	20	11 585
družbeni	17 529	1 559	3 550	888	-	-	-	-	20	11 512
zasebni	1 345	1 006	27	3	-	218	-	18	-	73
Kranj	28 454	7 900	3 703	-	815	2 926	-	614	-	12 496
družbeni	18 283	3 150	1 371	-	145	943	-	216	-	12 458
zasebni	10 171	4 750	2 332	-	670	1 983	-	398	-	38
Ljubljana	84 201	41 160	5 613	834	3 443	4 903	749	3 756	39	23 704
družbeni	35 720	14 391	2 086	558	1 257	968	-	1 147	-	15 313
zasebni	48 481	26 769	3 527	276	2 186	3 935	749	2 609	39	8 391
Postojna	51 665	19 952	5 940	5 200	1 130	-	-	864	-	18 579
družbeni	37 679	10 901	3 411	4 555	423	-	-	-	-	18 389
zasebni	13 986	9 051	2 529	645	707	-	-	864	-	190
Kočevje	72 996	19 035	5 603	23 689	1 110	1 153	79	3 947	-	18 380
družbeni	67 101	15 164	5 144	23 381	697	1 152	45	3 694	-	17 824
zasebni	5 895	3 871	459	308	413	1	34	253	-	556
Novo mesto	102 666	27 910	9 442	11 419	1 558	10 373	9 033	448	1 858	30 625
družbeni	60 742	16 206	5 485	10 076	931	1 527	586	78	604	25 249
zasebni	41 924	11 704	3 957	1 343	627	8 846	8 447	370	1 254	5 376
Brežice	75 100	21 281	4 533	10 175	2 567	6 101	6 436	3 355	3 991	16 661
družbeni	47 575	12 678	2 070	8 920	1 782	2 042	461	1 962	2 340	15 320
zasebni	27 525	8 603	2 463	1 255	785	4 059	5 975	1 393	1 651	1 341
Celje ¹⁾	55 259	32 143	-	960	1 635	4 348	3 464	3 790	-	8 919
družbeni	20 232	9 994	-	733	454	233	332	1 829	-	6 657
zasebni	35 027	22 149	-	227	1 181	4 115	3 132	1 961	-	2 262
Nazarje	17 351	-	-	-	15 947	-	-	-	-	1 404
družbeni	15 054	-	-	-	13 826	-	-	-	-	1 228
zasebni	2 297	-	-	-	2 121	-	-	-	-	176
Slovenj Gradec	13 526	5 512	-	188	535	-	-	-	-	7 291
družbeni	10 134	2 923	-	160	309	-	-	-	-	6 742
zasebni	3 392	2 589	-	28	226	-	-	-	-	549
Maribor	98 696	45 189	916	16 622	1 861	5 707	2 538	824	2 275	22 764
družbeni	62 246	23 840	848	11 316	1 861	2 052	1 998	737	-	19 594
zasebni	36 450	21 349	68	5 306	-	3 655	540	87	2 275	3 170
Murska Sobota	31 621	12 601	1 032	1 310	4 931	350	1	900	-	10 496
družbeni	21 881	7 873	533	707	3 520	100	-	599	-	8 549
zasebni	9 740	4 728	499	603	1 411	250	1	301	-	1 947
Kraško	27 015	1 636	400	857	584	14	-	1 268	175	22 081
družbeni	9 163	164	-	-	217	-	-	202	-	8 580
zasebni	17 852	1 472	400	857	367	14	-	1 066	175	13 501

1) Popravljeni podatki

Gojenje in obnova gozdov po gozdno-gospodarskih območjih v letu 1966

Gozdno-gospodarsko območje	skupaj	Pogozdovanje - ha				Spopolnjevanje reducira-ni ha	Nega ¹⁾ gozdov ha	Meliora-cija ²⁾ ha
		klasično		plantaze in intenzivni nasadi				
		iglavci	listavci	iglavci	listavci			
SR SLOVENIJA	2 455	1 613	102	458	282	359	20 843	2 046
družbeni	1 500	936	70	222	272	232	13 696	1 356
zasebni	955	677	32	236	10	127	7 147	690 ²⁾
Tolmin	122	90	3	29	-	3	1 152	-
družbeni	73	61	1	11	-	3	915	-
zasebni	49	29	2	18	-	-	237	-
Bled	-	-	-	-	-	92	1 582	-
družbeni	-	-	-	-	-	57	1 198	-
zasebni	-	-	-	-	-	35	384	-
Kranj	82	82	-	-	-	32	773	-
družbeni	36	36	-	-	-	17	381	-
zasebni	46	46	-	-	-	15	392	-
Ljubljana	111	92	1	8	10	47	1 979	4
družbeni	47	29	-	8	10	26	767	-
zasebni	64	63	1	-	-	21	1 212	4
Postojna	97	97	-	-	-	7	1 637	-
družbeni	74	74	-	-	-	7	1 124	-
zasebni	23	23	-	-	-	-	513	-
Kočevje	167	163	4	-	-	44	867	1 362
družbeni	141	139	2	-	-	42	718	1 263
zasebni	26	24	2	-	-	2	149	99
Novo mesto	573	236	7	317	13	11	2 679	-
družbeni	242	114	4	121	3	6	1 620	-
zasebni	331	122	3	196	10	5	1 059	-
Brežice	210	118	4	-	88	15	1 872	-
družbeni	167	77	2	-	88	7	1 680	-
zasebni	43	41	2	-	-	8	192	-
Celje	121	115	6	-	-	2	1 441	4
družbeni	65	59	6	-	-	2	784	-
zasebni	56	56	-	-	-	-	657	4
Nazarje	149	146	3	-	-	12	997	530
družbeni	83	81	2	-	-	12	728	51
zasebni	66	65	1	-	-	-	269	479
Slovenj Gradec	125	116	9	-	-	24	2 350	129
družbeni	58	53	5	-	-	14	1 395	41
zasebni	67	63	4	-	-	10	955	88
Maribor	357	207	31	-	119	35	1 469	-
družbeni	274	136	19	-	119	18	1 068	-
zasebni	83	71	12	-	-	17	401	-
Murska Sobota	135	28	34	30	43	29	1 408	-
družbeni	118	16	29	30	43	15	860	-
zasebni	17	12	5	-	-	14	548	-
Kraško	207	123	-	74	10	6	637	17
družbeni	123	61	-	52	10	6	458	1
zasebni	84	62	-	22	-	-	179	16

1) Ni upoštevana prepoved paše. 2) Popravljen podatek

