


SLOVENSKE KNJIŽNICE V ŠTEVILKAH



NARODNA IN UNIVERZITETNA KNJIŽNICA



SLOVENSKE KNJIŽNICE V ŠTEVILKAH

Ljubljana, 2005



Slovenske knjižnice v številkah

ISSN 1580 0032

Izdala in založila: Narodna in univerzitetna knjižnica
Turjaška 1
1000 Ljubljana
telefon: 386 1 200 11 10
<http://www.nuk.uni-lj.si>

Za knjižnico: Lenart Šetinc

Urednica zbirke: Eva Kodrič-Dačić

Naslovnico oblikoval: Aleksij Kobal

Fotografija na naslovnici: Goran Bertok

Tisk naslovnice: Littera picta, Ljubljana

+ G 5 511 520035



Narodna in univerzitetna knjižnica
CENTER ZA RAZVOJ KNJIŽNIC

SPLOŠNE KNJIŽNICE


POROČILO ZA LETO 2004

SILVA NOVLJAN

Ljubljana, 2005



920071419



Naslov podzbirke: Splošne knjižnice ISSN 1581-5269

Podatke zbrala, obdelala

in uredila: Silva Novljan

Naslov: Splošne knjižnice. Poročilo za leto 2004

Vnos podatkov in

priprava za tisk: Marija Heraković

Izdala in založila: Narodna in univerzitetna knjižnica

Odgovarja: Lenart Šetinc

Naklada: 100 izvodov

SPLOŠNE KNJIŽNICE

POROČILO ZA LETO 2004

SILVA NOVLJAN

1. julijana 2005



PN11FO050

KAZALO VSEBINE

| | |
|------------------------------------|----|
| SEZNAM TABEL V BESEDILU | 6 |
| SEZNAM SLIK V BESEDILU..... | 6 |
| 0. UVOD..... | 7 |
| 1. ORGANIZIRANOST KNJIŽNIC | 8 |
| 2. PROSTOR, OPREMA..... | 9 |
| 3. KNJIŽNIČNO GRADIVO..... | 10 |
| 4. KNJIŽNIČNI DELAVCI..... | 12 |
| 5. FINANČNA OCENA..... | 13 |
| 6. UPORABNIKI..... | 14 |
| 7. ZNAČILNOSTI RAZVOJA..... | 17 |
| 8. ZAKLJUČEK..... | 20 |
| 9. SLOVENIAN PUBLIC LIBRARIES..... | 21 |
| 10. TABELARNI PRIKAZI..... | 25 |
| 11. PRILOGE..... | 59 |

SEZNAM TABEL V BESEDILU

Tabela 1: Knjižnična zbirka

Tabela 2: Prirast knjižničnega gradiva

Tabela 3: Člani knjižnic

Tabela 4: Obiski knjižnic

Tabela 5: Izposoja knjižničnega gradiva

Tabela 6: Povprečja nekaterih značilnosti knjižnic

Tabela 7: Značilni delovni pogoji in uporaba knjižnic od leta 1990 do 2004

Tabela 8 : Indeksi rasti nekaterih značilnih dejavnikov knjižnice v letu 2004 na doseženo povprečje leta 2000

SEZNAM SLIK V BESEDILU

Slika 1: Deleži knjižnične zbirke in prirasta v letu 2004 po vrstah knjižničnega gradiva

Slika 2: Deleži knjižničnih delavcev v letu 2004 po vrsti knjižničnih opravil

Slika 3: Deleži dohodkov knjižnic v letu 2004 po virih financiranja

Slika 4: Deleži prireditvev po namenu prireditve

Slika 5: Deleži prireditvev po starostnih skupinah

Slika 6: Indeksi (rast nad 100) značilnih elementov delovanja knjižnic od leta 1991 do 2004

0. UVOD

Zbrane podatke so z izpolnjenim vprašalnikom o knjižnični dejavnosti na območju osrednje knjižnice Centru za razvoj knjižnic pri Narodni in univerzitetni knjižnici poslale osrednje splošne knjižnice, upravne enote. Podatke o posameznem izposojevališču in podatke o knjižnični dejavnosti v posamezni občini imajo osrednje knjižnice in občine. Pričujoče poročilo ponuja podobo splošne knjižnične dejavnosti na območju posamezne osrednje knjižnice ter povprečno podobo splošne knjižnične dejavnosti na državni ravni.

Primerjave so narejene glede na število prebivalcev z dne 31.12.2004 (Urad za statistiko Republike Slovenije): 1997.590, od tega mladih do vključno 15. leta starosti 310.109, povprečne vrednosti EUR 238,86 SIT v letu 2004 in z upoštevanjem strokovnih knjižničarskih priporočil:

- Standardi za splošne knjižnice. Nacionalni svet za knjižnično dejavnost, 21. april 2005,
- Splošne knjižnice. IFLA/UNESCO standardi za splošne knjižnice. Ljubljana: Narodna in univerzitetna knjižnica 2002.

Svetovalna služba za splošne knjižnice v Centru za razvoj knjižnic je pri spremljanju knjižnic izhajala iz zakonsko opredeljenih nalog, določenih z:

- Zakonom o knjižničarstvu. Uradni list RS 2001, št. 87,
- Zakonom o državni statistiki. Uradni list RS 1995, št. 45.

Pri analiziranju podatkov je upoštevala še drugo obstoječo zakonodajo, ki tudi usmerja delovanje splošnih knjižnic:

- Pravilnik o pogojih za izvajanje knjižnične dejavnosti kot javne službe.- Uradni list RS 2003, št. 73 ,
 - Uredba o osnovnih storitvah knjižnic. - Uradni list RS 2003, št. 29,
 - Zakon o uresničevanju javnega interesa za kulturo. Uradni list RS 2002, št. 96,
 - Zakon o zagotavljanju sredstev za nekatere nujne programe Republike Slovenije v kulturi. Uradni list RS 1998, št. 24,
 - Zakon o lokalni samoupravi. Uradni list RS 1993, št. 72,
 - Zakon o financiranju občin. Uradni list RS 1994, št. 80,
- in sodobne razvojne značilnosti knjižničarstva ter Resolucijo o nacionalnem programu za kulturo 2004-2007 (Državni zbor RS, 27.2.2004).

V poročilu smo kazalce povprečne razvitosti knjižnic primerjali z določili Pravilnika o pogojih za izvajanje knjižnične dejavnosti kot javne službe (Pravilnik) povsod, kjer so nam podatki dopuščali. Označeni so ležeče. Te primerjave smo uporabili za ilustracijo doseganja minimalnih pogojev, ki naj bi jih izpolnjevala vsaka knjižnica. S Pravilnikom označeni minimalni pogoji za izvajanje knjižnične javne službe pa izhajajo v pretežni meri iz doseženega razvoja splošnih knjižnic v letu 2000.

1. ORGANIZIRANOST KNJIŽNIC

1.1 KNJIŽNIČNA MREŽA

61 osrednjih knjižnic (upravnih enot) poroča, da deluje na območju 193 občin. Največje število občin na območju ene osrednje knjižnice je 15.

5 osrednjih knjižnic je sestavni del zavoda, ki združuje poleg knjižnične še druge dejavnosti. Iz tabele: 1 Organizacijske enote osrednjih knjižnic razberemo naslednje značilnosti splošne knjižnične mreže:

Upravne enote vodijo evidenco delovanja o 251 knjižnicah. Povezujejo jih v mrežo, ki jo sestavlja 61 osrednjih knjižnic, ki delujejo tudi kot krajevne knjižnice, njihovih 179 krajevnih knjižnic in 11 bibliobusov. Bibliobusi imajo skupaj 658 postajališč v 576 krajih na območjih 22 osrednjih knjižnic. 32 osrednjih knjižnic oskrbuje 110 krajev s premičnimi zbirkami, kjer je 123 postajališč teh zbirk.

Skupaj je 374 izposojevališč (krajevne knjižnice, bibliobusi, postajališča premične zbirke). Na 1020 izposojevalnih lokacijah (240 krajevnih knjižnic, 658 bibliobusnih postajališč, 123 postajališč premičnih zbirk) je uporabnikom neposredno dostopna knjižnična dejavnost. Mreža ne zadovoljuje potreb po dostopnosti knjižničnega gradiva, saj poročajo knjižnice o 70 krajih, kjer bi bilo potrebno po njihovi oceni zanje organizirati krajevno knjižnico, za ostale kraje pa predlagajo uvedbo potujoče knjižnice za okoli 986 postajališč.

V knjižnični mreži je 77,41% realiziran načrt mreže krajevnih knjižnic in 40,02% načrt ureditve postajališč potujočih knjižnic.

1.2 ODPRTOST

Vsa izposojevališča so bila odprta 338.964 ur v letu (tabela: 2 Prostor, oprema, odprtost). Nekatere knjižnice so uvedle tudi izposojlo na domu in po pošti, večina knjižnic pa je oblikovala svojo spletno stran, kjer ponuja nekatere storitve.

Knjižnice so odprte v povprečju 611 sekund na prebivalca. Indeks rasti je 111 glede na leto 2000.

2. PROSTOR, OPREMA

2.1 PROSTOR

Po podatkih tabele 2 Prostor, oprema, odprtost imajo v letu 2004 vse knjižnice skupaj 75.929,83m² prostora. Prostor knjižnic se je povečal v primerjavi s preteklim letom za skupaj 1.290,83m².

Knjižnice imajo v povprečju 38m² na 1000 prebivalcev. Indeks rasti glede na leto 2000 je 124,72. V povprečju dosegajo na 10.000 prebivalcev 380m² in tako presegajo določilo Pravilnika 300m² na 10.000 prebivalcev, indeks 126,66.

2.2 KNJIŽNE POLICE IN ČITALNIŠKI SEDEŽI

Knjižnice imajo 169.528 metrov knjižnih polic, povprečno za 49 enot knjižničnega gradiva na en meter knjižne police (Tabela 2). Okoli 85% knjižničnega gradiva je urejenega v prostem pristopu (Tabela 8).

V knjižnicah je 5.041 čitalniških sedežev, povprečno 21 sedežev na krajevno knjižnico, kar je 2,5 sedežev na 1000 prebivalcev (Tabela 2). Indeks rasti glede na leto 2000 je 106. Povprečje presega določilo Pravilnika, 2 sedeža na 1000 prebivalcev, indeks 125, ker je normativ nižji od že doseženega povprečja.

2.3 RAČUNALNIŠKA OPREMA

Računalnika delovna mesta za uporabnike (osebni računalnik, terminal): V knjižnicah je skupaj 946 računalniških mest za uporabnike. Na 676 računalniških delovnih mestih imajo uporabniki dostop do interneta, kar pomeni povprečno 0,34 na 1000 prebivalcev. V povprečju imajo 0,47 uporabniških računalniških mest na 1000 prebivalcev (Tabela 2). Indeks rasti glede na leto 2000 je 179. Normativ Pravilnika je nižji od že doseženega povprečja, določa 0,25 računalniškega delovnega mesta, in je presežen; indeks 188.

3. KNJIŽNIČNO GRADIVO

3.1 KNJIŽNIČNA ZBIRKA

Tabela 1: Knjižnična zbirka

| <i>Gradivo</i> | <i>Število enot</i> | <i>%</i> |
|----------------------|---------------------|------------|
| Knjige | 7.626.967 | 90,81 |
| Serijske publikacije | 255.954 | 3,05 |
| Neknjižno gradivo | 515.459 | 6,14 |
| SKUPAJ | 8.398.380 | 100 |

Povprečno število enot *knjižničnega gradiva na 1.000 prebivalcev* je 4.204. Indeks rasti glede na leto 2000 je 113, glede na določilo Pravilnika, 3,7 enote na prebivalca pa 114.

V knjižnični zbirki je 149.827 enot referenčnega gradiva, to je 1,78% od celotne zbirke.

Po podatkih tabel 3 in 3.1 je 29,96% knjig in neknjižnega gradiva namenjenega mladini (2.439.497 enot gradiva), kar je 7.867 enot *knjižničnega gradiva na 1000 mladih prebivalcev*.

Med knjigami in serijskimi publikacijami je 821.061 enot gradiva v tujih jezikih (10,41%). Med knjižničnim gradivom šestih osrednjih knjižnic je 98.903 knjig, 221 serijskih publikacij in 1044 enot neknjižnega gradiva v jezikih manjšinskih etničnih skupin, pri čemer je Romom dostopno 22 enot gradiva v njihovem jeziku, 33.172 Italijanom, Madžarom 66.974 enot knjižničnega gradiva.

Med knjižničnim gradivom je 0,26 enot *neknjižnega gradiva na prebivalca*, s katerimi dosegajo knjižnice normativ Pravilnika, 0,3 enote, 86%. V zbirki neknjižnega gradiva (tabela 3.2) je med kartografskim gradivom, slikami, grafikami, fotografijami, rokopisi, notnim gradivom, drobnim tiskom in tridimenzionalnim gradivom tudi 69,89% enot gradiva, za uporabo katerega je potrebna oprema, ki predstavlja v skupni knjižnični zbirki naslednje deleže: videokasete in filmi 1,91%, plošče, kasete, cd 1,94%, multimedijsko gradivo 0,16% in elektronski viri: cd-rom 0,26%. Elektronsko gradivo dopolnjujejo elektronski viri, dostopni na daljavo, za katere pa ne moremo navesti podatka, ker jih knjižnice zelo različno obdelujejo.

V knjižnični zbirki vseh knjižnic je skupaj 13.224 naslovov naročenih serijskih publikacij. (Tabela 4), povprečno 55 naslovov v vsaki krajevni knjižnici.

Večino knjižnične zbirke je že dostopne v lokalnih računalniških katalogih, knjižnice ocenjujejo da v povprečju 89%. Knjižnice imajo za nekaj gradiva še listkovne kataloge, nekaj pa je še tudi neobdelanega gradiva.

3.2 PRIRAST KNJIŽNIČNEGA GRADIVA

Tabela 2: Prirast knjižničnega gradiva

| <i>Gradivo</i> | <i>Število enot</i> | <i>%</i> |
|----------------------|---------------------|------------|
| Knjige | 397.028 | 85,24 |
| Serijske publikacije | 22.215 | 4,77 |
| Neknjižno gradivo | 46.506 | 9,99 |
| SKUPAJ | 465.749 | 100 |

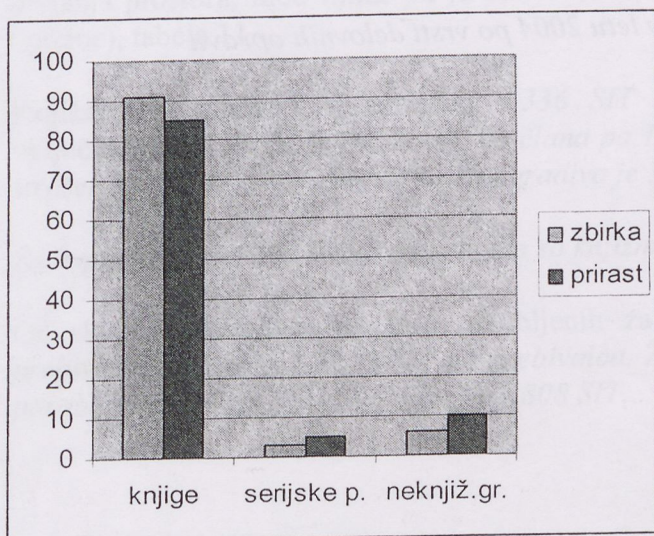
Povprečno število novih enot knjižničnega gradiva na 1000 prebivalcev je 233 in s tem je presežen normativ Pravilnika, 200 enot.

Med novimi knjigami, v kataloge so vključena tudi nekatera dela iz prejšnjih let, je 135.269 enot (34,07 %) za mladino (tabela 4), 436 enot na 1000 mladih prebivalcev.

Med knjižničnim gradivom je bilo pridobljenih 23,28 enot neknjižnega gradiva na 1000 prebivalcev, kar pomeni 106% doseganje normativa Pravilnika, 22 enot. Med neknjižnim gradivom je bil največji prirast videokaset in filmov, 22.980 enot oziroma 49,41%, sledijo plošče, kasete, cd 30,59%, cederomi 8,55%, grafike, slike, plakati in kartografsko gradivo 4,32 % in drugo gradivo v manjših odstotkih (tabela 4.1).

Med 464.262 pridobljenimi enotami gradiva v letu 2004 je bilo pridobljenih po načinu naslednje število enot (tabela 5):

- nakup (61 osrednjih knjižnic): 376.364 enot
- obvezni izvod (8 osrednjih knjižnic): 34.072 enot
- zamena (35 osrednjih knjižnic): 3.248 enot
- dar (59 osrednjih knjižnic): 47.578 enot



Slika 1: Deleži prirasta in knjižnične zbirke v letu 2004 po vrstah knjižničnega gradiva

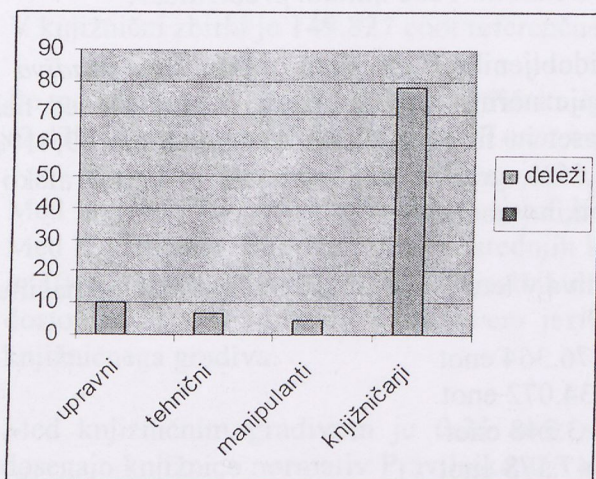
4. KNJIŽNIČNI DELAVCI

V vseh knjižnicah je skupaj redno zaposlenih 970,96 knjižničnih delavcev. Med njimi je zaposlenih 760,58 knjižničarskih delavcev, 78,33% od vseh, kar pomeni *0,38 delavca na 1000 prebivalcev*. Normativ Pravidnika, 0,37 strokovnega delavca, je presežen, indeks 103. Indeks rasti glede na leto 2000 je 115, ker je bilo povprečje v tem letu 0,33 strokovnega delavca.

Med zaposlenimi je še 10,41% ali 101,10 upravnih delavcev in 10,4% ali 6,82% tehničnih delavcev in 4,44% manipulantov (tabela 6), skupaj 21,66% ali 1,05 *zaposlenih na 10.000 prebivalcev* in s tem je dosežen normativ Pravidnika, 1 upravni ali tehnični delavec.

1 redno zaposlen knjižnični delavec je namenjen 2.057 prebivalcem. 79,63% zaposlenih ima opravljen strokovni izpit iz bibliotekarstva oziroma formalno knjižničarsko izobrazbo.

33 osrednjim knjižnicam so pri delu pomagali zunanji sodelavci, ki so po delovnih urah opravili delo 90 zaposlenih delavcev.

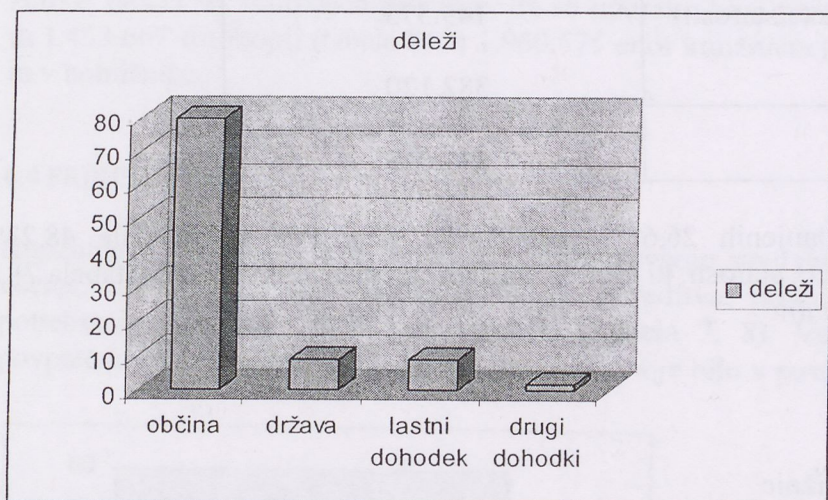


Slika 2: Deleži knjižničnih delavcev v letu 2004 po vrsti delovnih opravil

5. FINANČNA OCENA

5.1 PRIHODKI

Za izvajanje programa so knjižnice pridobile 88,87% sredstev od občin in države (znotraj tega je delež države 9,27%, (predvsem za nakup knjig), 9,08% predstavljajo lastna sredstva. Poleg tega so knjižnice pridobile še 2,06% sredstev z drugimi načini. (Tabela 10).



Slika 3: Deleži dohodkov knjižnic v let 2004 po virih financiranja

5.2 ODHODKI

Knjižnice so porabile 52,99% sredstev za plače, 22,76% za materialne stroške (med temi sredstvi je poraba sredstev za avtomatizacijo znašala 1,83%, poraba za izobraževanje zaposlenih pa 2,03%), 18,91% za nakup knjižničnega gradiva (med temi sredstvi je bilo 2,07% porabljenih za elektronske vire, ki so jih izbrale same), 5,34% za investicije (brez urejanja prostora, med njimi pa je bilo 34,76% sredstev porabljenih za nakup računalniške opreme), tabela 11.

Knjižnice so porabile povprečno 4.336 SIT na prebivalca (z investicijami, ki pa ne vključujejo tudi urejanje prostora), na člana pa 16.292 SIT. Strošek enega obiska je 977 SIT, strošek izposojene enote knjižničnega gradiva je 363 SIT.

Za kupljeno enoto knjižničnega gradiva so knjižnice porabile 4.318 SIT.

Od skupnih odhodkov je bilo porabljenih za nakup knjižničnega gradiva 820 SIT na prebivalca, za plače 2.2978 SIT na prebivalca. Za izobraževanje knjižničnih delavcev je bilo porabljenih v povprečju za delavca 81.808 SIT.

6. UPORABNIKI

6.1 ČLANI

Tabela 3: Člani knjižnic

| <i>Člani</i> | <i>Število članov</i> |
|--------------------------------|-----------------------|
| Mladina (do 15. leta starosti) | 149.575 |
| Odrasli | 382.120 |
| SKUPAJ | 531.695 |

V knjižnice je včlanjenih 26,62% prebivalcev. Knjižnice so včlanile 48,23% mladih prebivalcev do 15. leta starosti, ki med vsemi člani predstavljajo 28,13% (tabela 7). *Med 1000 prebivalci je 266 članov.*

6.2 OBISKOVALCI

Tabela 4: Obiski knjižnic

| <i>%</i> | <i>Število obiskovalcev</i> |
|------------|--|
| 94,21 | 8.355.525 obiskovalcev knjižnice |
| 5,79 | 513.384 obiskovalcev prireditelj |
| 100 | 8.868.909 obiskovalcev - SKUPAJ |

V povprečju obišče knjižnico za izposojanje knjižničnega gradiva na dom ali za njegovo uporabo v knjižnici ter zaradi udeležbe na prireditvah vsak *prebivalec 4-krat* (tabela 7), *na uro je v knjižnici povprečno 26 obiskovalcev.*

6.3 IZPOSOJA KNJIŽNIČNEGA GRADIVA

Tabela 5: Izposoja knjižničnega gradiva

| <i>Izposoja</i> | <i>Število enot</i> |
|-----------------|---------------------|
| Na dom | 20.411.375 |
| V knjižnici | 3.426.837 |
| SKUPAJ | 23.838.212 |

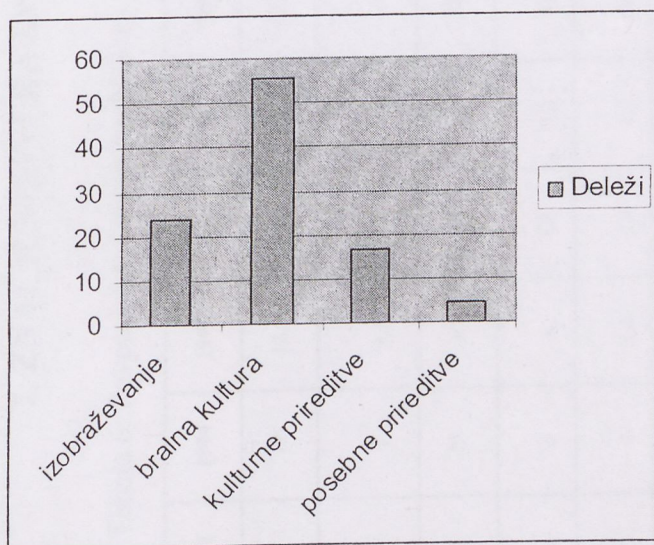
Član si je izposodil 44,83 enot knjižničnega gradiva. Knjižnična zbirka se je izposodila 2,84 krat.

V povprečju je bilo 1000 prebivalcem izposojenih 11.933 enot knjižničnega gradiva, večina na dom, 85,62% (tabela 9). Na dom je bilo izposojeno 53,59% leposlovnega gradiva in 46,41% neleposlovnega gradiva. Večina gradiva med na dom izposojenim gradivom so bile monografije, serijskih publikacij je bilo le 3,08%. 1 strokovni knjižničarski delavec je v povprečju izposodil 31.342 enot knjižničnega gradiva, en knjižnični delavec pa 24.551 enot. V povprečju je bilo na uro odprtosti knjižnice izposojenih 70 enot knjižničnega gradiva.

V medknjižnični izposoji je krožilo 11.886 enot knjižničnega gradiva (0,14% knjižnične zbirke, tabela 9). Knjižnice poročajo, da so uporabnikom posredovale še 671.885 informacij in 1.453.667 fotokopij (tabela 8) in 1.960.575 enot knjižničnega gradiva prebivalcem na dom in v bolnišnico.

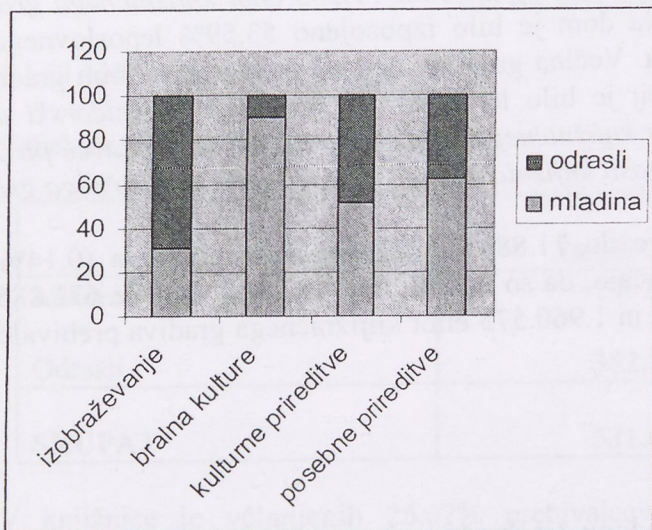
6.4 PRIREDITVE

Knjižnice so imele 14.486 prireditve (izobraževanje uporabnikov knjižnic, vseživljenjsko učenje, razvijanje bralne kulture, kulturne prireditve, prireditve za skupine s posebnimi potrebami) s skupaj 513.384 obiskovalci (Tabela 7, 8). Vsako izposojevališče je imelo povprečno 40 prireditve v letu, na eni prireditvi pa je bilo v povprečju 35 obiskovalcev.



Slika 4: Deleži prireditve po namenu prireditve

Podatki iz tabele 8.1 kažejo, da je bilo mladini namenjenih 9.655 prireditve ali 68,34% vseh. S področja vseživljenjskega izobraževanje je bilo skupaj 3.366 prireditve s povprečno 26 obiskovalci, od tega je bilo 30,72% prireditve za mladino, za pospeševanje bralne kulture so knjižnice imele 7809 prireditve s povprečno 26,66 obiskovalci, od teh prireditve je bilo 90,01% namenjenih mladini. Knjižnice pa so organizirale še 2.332 raznolikih kulturnih prireditve, od tega 51,63% za mladino, kjer je bilo povprečno 88,26 obiskovalcev, in za posebne skupine prebivalcev 621 prireditve, kjer je bilo na eni povprečno 47,03 obiskovalcev, 62,48% teh prireditve pa je bilo namenjenih mladini.



Slika 5: Deleži prireditev po starostnih skupinah

| Kategorija | Število prireditev | Število udeležencev |
|---------------------|--------------------|---------------------|
| izobraževanje | 101 | 11.940 |
| bralna kulture | 679 | 12.353 |
| kulturne prireditve | 1.009 | 13.130 |
| posebne prireditve | 1.009 | 13.130 |
| SKUPAJ | 3.808 | 50.553 |

Slika 6: Deleži prireditev po komuni prireditelj

Podatki iz tabele 2.1 kažejo, da je bilo mladini namenjenih 30,7% prireditev, kar je bilo 101 prireditev s povprečno 20 udeleženci na prireditev. Prireditev za odrasle je bilo 679, kar je bilo 30,7% prireditev za prireditev, kar je bilo 101 prireditev s povprečno 20 udeleženci na prireditev. Prireditev za mlado odraslost je bilo 1.009, kar je bilo 26,5% prireditev, kar je bilo 101 prireditev s povprečno 20 udeleženci na prireditev. Prireditev za posebne prireditve je bilo 1.009, kar je bilo 26,5% prireditev, kar je bilo 101 prireditev s povprečno 20 udeleženci na prireditev.

| SKUPAJ | 23.838.212 |
|--------|------------|
|--------|------------|

Član je avtorji 44.83 enot knjižničnega gradiva. Knjižnična shema se je razvijala 2.84 let.


7. ZNAČILNOSTI RAZVOJA

Tabela 6: Povprečja nekaterih značilnosti splošnih knjižnic

| Značilnosti | 1990 | 1991 | 1992 | 1993 | 1994 | 1995 | 1996 | 1997 | 1998 | 1999 | 2000 | 2001 | 2002 | 2003 | 2004 |
|---|--------------|------|------|------|-------|-------|-------|-------|-------|-------|-------|-------|-------|-------|-------|
| število obiskov člana v knjižnici | 10 | 13 | 13 | 13 | 12 | 12,5 | 13,6 | 13,9 | 13,5 | 14,39 | 16,24 | 16,11 | 16,75 | 16,83 | 16,68 |
| število enot knjižničnega gradiva na prebivalca | 2,4 | 2,5 | 2,8 | 2,9 | 3 | 3,2 | 3,3 | 3,4 | 3,4 | 3,60 | 3,71 | 3,76 | 3,90 | 4,08 | 4,2 |
| število izposojenih enot na člana | 25 | 28 | 31 | 29 | 28 | 30 | 31,6 | 33 | 34 | 36 | 39 | 45 | 43,64 | 42,89 | 44,83 |
| število izposojenih enot na prebivalca | 4 | 5 | 6 | 6 | 6 | 6 | 6,8 | 7,2 | 7,8 | 8,4 | 9,72 | 11 | 10,76 | 10,84 | 11,93 |
| število izposojenih enot na obiskovalca | 2 | 2,2 | 2,5 | 2,3 | 3 | 2,4 | 2,5 | 2,5 | 2,7 | 2,3 | 2,42 | 2,97 | 2,60 | 2,55 | 2,69 |
| število prireditvev na osrednjo knjižnico | 106 | 118 | 145 | 166 | 176 | 154 | 149 | 158 | 177 | 199 | 227 | 238 | 242 | 218 | 237 |
| število obiskovalcev 1 prireditve | 31 | 28 | 39 | 32 | 34 | 37 | 44 | 45 | 36 | 40 | 41 | 33 | 40 | 38 | 35 |
| sredstva za knjižnico na prebivalca (v SIT) | - | 202 | 586 | 899 | 1.221 | 1.470 | 1.740 | 1.995 | 2.422 | 3.082 | 3.049 | 3.382 | 3.807 | 4.073 | 4.336 |
| strošek 1 izposojene enote (v SIT) | 30,89 DIN | 43 | 103 | 154 | 203 | 250 | 257 | 277 | 307 | 366 | 270 | 308 | 353 | 376 | 363 |

Tabela 7: Značilni delovni pogoji in uporaba knjižnic od leta 1990 do 2004

| leto | prostor m ² število/ indeks | zbirka gradiva število/ indeks | knjižničnega število/ indeks | prirast gradiva število/ indeks | zaposleni število/ indeks | članstvo število/ indeks | obisk število/ indeks | izposoja gradiva število/ indeks | medknjižnična izposoja število/ indeks | izposoja na 1 strokovnega delavca število/ indeks | pridrevne število/ indeks |
|------|---|---|------------------------------------|--|---------------------------------|--------------------------------|-----------------------------|--|---|--|---------------------------------|
| 1990 | 45.101 100 | 5.248.421 100 | 5.248.421 100 | 307.085 100 | 653 100 | 313.518 100 | 3.436.509 100 | 7.935.763 100 | 4.886 100 | 14.750 100 | 6.338 100 |
| 1991 | 47.288 105 | 5.427.770 103 | 5.427.770 103 | 290.856 95 | 682 104 | 335.538 107 | 4.408.273 128 | 9.248.381 117 | 3.659 75 | 16.391 111 | 7.096 112 |
| 1992 | 49.233 109 | 5.612.685 107 | 5.612.685 107 | 265.669 87 | 684 105 | 365.888 117 | 4.750.860 138 | 11.273.888 142 | 4.163 85 | 19.624 133 | 8.686 137 |
| 1993 | 51.093 113 | 5.780.399 110 | 5.780.399 110 | 260.367 85 | 712 109 | 396.607 126 | 4.970.539 145 | 11.674.656 147 | 5.729 117 | 19.701 134 | 9.966 157 |
| 1994 | 51.823 115 | 5.992.856 114 | 5.992.856 114 | 288.118 94 | 740 113 | 421.005 134 | 5.164.094 150 | 11.979.754 151 | 6.429 132 | 19.312 131 | 10.562 167 |
| 1995 | 52.500 116 | 6.323.488 120 | 6.323.488 120 | 333.231 109 | 754 115 | 427.159 136 | 5.352.099 156 | 12.819.394 162 | 7.690 157 | 20.303 138 | 9.269 146 |
| 1996 | 52.277 116 | 6.503.684 124 | 6.503.684 124 | 359.364 117 | 768 118 | 426.103 136 | 5.778.010 168 | 13.439.257 169 | 10.032 205 | 21.152 143 | 8.948 141 |
| 1997 | 53.105 118 | 6.753.274 124 | 6.753.274 124 | 372.506 121 | 786 120 | 441.968 141 | 6.153.186 179 | 14.379.834 181 | 10.872 220 | 22.225 151 | 9515 150 |
| 1998 | 52.352 116 | 6.761.030 129 | 6.761.030 129 | 399.446 130 | 775 119 | 463.652 148 | 6.250.428 182 | 15.600.436 197 | 10.635 220 | 26.553 180 | 10.635 168 |
| 1999 | 52.364 116 | 7.150.926 136 | 7.150.926 136 | 440.077 143 | 844 129 | 461.287 147 | 7.114.981 207 | 16.725.867 211 | 12.583 258 | 25.998 176 | 11.976 189 |
| 2000 | 60.880 135 | 7.383.654 141 | 7.383.654 141 | 431.448 140 | 860 132 | 491.626 157 | 7.985.156 232 | 19.351.425 244 | 14.836 304 | 30.077 204 | 13.603 215 |
| 2001 | 66.351 147 | 7.495.467 142 | 7.495.467 142 | 423.994 138 | 868 133 | 486.108 155 | 7.830.326 228 | 21.883.936 275 | 12.772 261 | 32.469 220 | 14.271 225 |
| 2002 | 68.668 152 | 7.800.045 149 | 7.800.045 149 | 404.396 132 | 879 135 | 492.334 157 | 8.249.095 240 | 21.483.595 271 | 12.300 252 | 31.317 212 | 14.505 229 |
| 2003 | 74.639 165 | 8.147.747 155 | 8.147.747 155 | 420.969 132 | 938 144 | 504.722 157 | 8.492.742 247 | 21.647.570 273 | 12.952 265 | 29.492 200 | 13.296 210 |
| 2004 | 75.930 168 | 8.398.380 160 | 8.398.380 160 | 465.749 152 | 971 149 | 531.695 170 | 8.868.909 258 | 23.838.212 300 | 11.886 243 | 31.342 212 | 14.486 228 |



Slika 6: Indeksi (rast nad 100) značilnih elementov delovanja knjižnic od leta 1991 do 2004

8. ZAKLJUČEK

Po primerjavi doseženega z dosežki preteklega leta ugotovimo, da še zmeraj veljajo ocene, da si knjižnice prizadevajo razvijati dostopnost knjižničnega gradiva v mreži svojih izposojevališč, vključevati v knjižnice posebne skupine uporabnikov, ki jih nekatere že nagovarjajo s posebnimi prireditvami, a še zmeraj ne morejo opravljati kakovostno vseh storitev iz Uredbe o osnovnih storitvah, kljub temu, da so presegle minimalna določila iz Pravidnika. Svoj razvoj bodo morale načrtovati v skladu s Standardi za splošne knjižnice. Za zaključek bomo preverili, kako se povprečna knjižnica približuje določilom Pravidnika o pogojih za izvajanje knjižnične dejavnosti kot javne službe, minimalnim pogojem za izvajanje knjižnične dejavnosti.

Tabela 8: Indeksi rasti nekaterih značilnih dejavnikov knjižnice v letu 2004 na doseženo povprečje leta 2000 (normativi Pravidnika o pogojih za izvajanje knjižnične dejavnosti)

| <i>Dejavniki (Standardi)</i> | <i>Leto 2000 (normativ)</i> | Leto 2004 (indeks) |
|--|-----------------------------|---------------------------|
| Knjižnično gradivo (na prebivalca 4 enote) | 3,7 enote | 103 |
| Neknjižno gradivo (na prebivalca 0,4 enote) | 0,3 enote | 80 |
| Prirast knjižničnega gradiva (na 1000 prebivalcev 400 enot) | 200 enot | 116 |
| Prirast neknjižnega gradiva (na 1000 prebivalcev 40 enot) | 22 enot | 94 |
| Gradivo v prostem pristopu | 75% | 113 |
| Število strokovnih delavcev (na 1000 prebivalcev 0,50 delavca) | 0,37 | 103 |
| Površina knjižnice (na 10.000 prebivalcev) | 300m² | 127 |
| Čitalniški sedeži (na 1000 prebivalcev 5 sedežev) | 2 | 125 |
| Računalniki za uporabnike (na 1000 prebivalcev) | 0,25 | 188 |

9. SLOVENIAN PUBLIC LIBRARIES

The most prominent feature of public libraries is their openness to general public. With special regard to this characteristic origins of public libraries in territories which nowadays form the Republic of Slovenia can be traced back as far as to the year 1569 when the first library of the kind was founded by the States of the Province of Kranjska (Carniola), its individual instigator being Primož Trubar, founder of Slovenian literary tradition. Treasures of libraries, established from then onwards either by convents and other ecclesiastical institutions or as family assets by nobility, were hardly accessible to anyone but a very restricted circle of users, moreover, most of them remained closed to outsiders completely up to the end of the 18th Century. The only notable exception were a few proprietary libraries owned by wealthy townsmen which fulfilled to a certain degree general cultural and educational missions by allowing men of letters and scholars to make use of their holdings.

Evolution of the public function of libraries was accelerated by the enlightening, state-supported policy of Austria which decided to establish a central and publicly accessible research library in each of its provinces. Thus it came about that, in 1774, the Lyceum Library, made up mostly of book collections of abolished convents, was founded, initiating so to say the era of publicly accessible libraries.

Public libraries, established primarily in order to meet general needs of common rural as well as urban population, have their origin in the enlightenment movement of the late 18th Century which resulted in the promotion of theological and other reading societies. In the mid-19th Century, a network of 450 libraries with total stock of about 122.000 books, run by reading, educational and workers' societies, was established by Slovenian Christian Social Union, making true the initiative first explicitly proclaimed by the Slovenian Society in 1848.

In boroughs and towns the so-called public reading societies had been introduced since 1861; as a result as many as 54 reading societies were active by the end of the decade and some of them, in particular those in more developed localities, got eventually transformed into real public libraries. The second half of the 19th Century saw also appearing of societies or libraries established primarily for workers.

In the period between the two world wars the number of public libraries, mainly sponsored either by political parties or by local authorities and schools, increased considerably. Prior to 1940 there were thus already 850 libraries possessing total stock of 580.000 Books. Municipal public libraries, however, were practically the only ones to be run according to professional standards as customary at the time.

After World War II. public libraries were also officially recognized as a public service; this status of theirs was explicitly confirmed by the first Slovenian Library Law of 1961. Parallel to public libraries, however, libraries also serving basically general reading needs were organized by trade unions in enterprises and institutions. Public libraries with collections and catalogues of bibliographic tools for local history research, called "study" libraries, were established in regional centres. In 1971, for all enumerated types of libraries a network of public libraries was established in order to meet general readers' needs with regard to education, information, cultural activity and entertainment. Library Law of 1982 stipulated modalities of their cooperation with

other types of libraries with a view of establishing in this way a uniform library information system in Slovenia. The new Library Act of 2001 linked the responsibilities and tasks of libraries with the needs of the information society and underlined their cooperation and coordination. Detailed standards for their management, activities and services were endorsed in 1985. The new national standards Standardi za splošne knjižnice (2005) were created simultaneously with the new IFLA standards.

Consultancy and information centre for public libraries is National Centre for Library Development with the National and University Library, Turjaška 1, 1000 Ljubljana, Republic of Slovenia, telephone +386 1 58 61 300, fax: +386 1 58 61 346, e-mail: dms@nuk.uni-lj.si and with the following library associations:

- Union of Public Libraries
- Section for Public Libraries of the Library association of Slovenia

LIBRARIES (2004)

Total Administrative Units: 61
Number of Respondents: 61
Service Points: 240

COLLECTIONS

Books and Bound Periodicals: 7.869.697
Current Periodicals – Titles: 13.224
Manuscripts: 13.117
Non – Books Materials: 502.342
Total: 8.147.747

ADDITIONS

Books : 397.028
Current Periodicals: 22.215
Non - Books Materials: 46.506
Total: 465.749

FACILITIES AND SERVICES

Percentage Stock on Open Access: 85,00
Percentage Catalogue Records Automated: 89,00
Number of Workstations for users: 946
Number of Workstations connected to the internet (included above): 676

USE AND USERS

Registered Members: 531.695
Loan Transactions: 23.838.212
Number of Visits: 8.868.909
Inter Library Loans: 11.886
Potential Total population Served: 1.997.590

LIBRARY STAFF

Trained Librarians: 760
Other Library Staff: 211
Total Staff: 971

RECURRENT EXPENDITURE

Staff: SIT 4.590.168.776 (19.216.984 EUR)
Aquisition of Stock: 1.638.087.116 SIT (6.857.938 EUR)
Other Expenditure: 2.434.284.183 SIT (10.191.259 EUR)
Total Expenditure: 8.662.540.075 SIT (36.266.182 EUR)

INCOME

Public Funding: 7.762.901.905 SIT (32.499.799 EUR)
Fees and Charges: 793.422.255 SIT (3.321.788 EUR)
Other Income: 176.647.212 SIT (752.102 EUR)
Total Income: 8.735.971.372 SIT (36.573.605 EUR)

10. LABEL ARNI-PIBICANI

1 ORGANIZACIJSKE ENOTE OSREDNJIH KNJIŽNIC (2004)

| Zap. št. | Kraj | Število krajevnih knjižnic in bibliobusov | Število krajev nad 1500 prebivalcev brez knjižnice | Število krajev s postajališčem bibliobusa | Število postajališč bibliobusa | Število krajev s preničnimi zbirkami | Število postajališč preničnih zbirk | Število krajev pod 1500 prebivalcev brez knjižnične dejavnosti |
|---------------------------|---------------------|---|--|---|--------------------------------|--------------------------------------|-------------------------------------|--|
| Gorenjska | | | | | | | | |
| 1 | Kranj II. | 8 | 0 | 0 | 0 | 8 | 9 | 0 |
| 2 | Jesenice III. | 6 | 1 | 0 | 0 | 3 | 3 | 5 |
| 3 | Radovljica III. | 12 | 0 | 0 | 0 | 0 | 0 | 0 |
| 4 | Škofja Loka III. | 6 | 0 | 0 | 0 | 8 | 8 | 19 |
| 5 | Tržič IV. | 2 | 0 | 15 | 18 | 1 | 1 | 1 |
| | Skupaj | 34 | 1 | 15 | 18 | 20 | 21 | 25 |
| Koroška | | | | | | | | |
| 6 | Ravne II. | 5 | 0 | 0 | 0 | 6 | | 27 |
| 7 | Slo. Gradec III. | 4 | 1 | 0 | 0 | 0 | 0 | 0 |
| 8 | Radlje IV. | 4 | 0 | 0 | 0 | 3 | 3 | 3 |
| 9 | Dravograd V. | 1 | 1 | 0 | 0 | 5 | 5 | 0 |
| | Skupaj | 14 | 2 | 0 | 0 | 14 | 8 | 30 |
| Pomurje | | | | | | | | |
| 10 | Murska Sobota II. | 5 | 1 | 91 | 93 | 2 | 2 | |
| 11 | Gor. Radgona III. | 2 | 2 | 0 | 0 | 0 | 0 | 12 |
| 12 | Lendava III. | 8 | 0 | 0 | 0 | 5 | 6 | 0 |
| 13 | Ljutomer IV. | 3 | 0 | 0 | 0 | 3 | 3 | 9 |
| | Skupaj | 18 | 3 | 91 | 93 | 10 | 11 | 21 |
| Štajerska | | | | | | | | |
| 14 | Maribor I. | 20 | 6 | 18 | 53 | 4 | 10 | |
| 15 | Slov. Bistrica III. | 6 | 1 | 9 | 9 | 1 | 1 | 5 |
| 16 | Lenart IV. | 1 | 6 | 4 | 4 | 0 | 0 | 5 |
| | Skupaj | 27 | 13 | 31 | 66 | 5 | 11 | 10 |
| Sp. Podravje | | | | | | | | |
| 17 | Ptuj II. | 3 | 1 | 46 | 49 | 0 | 0 | 3 |
| 18 | Ormož IV. | 1 | 0 | 0 | 0 | 1 | 2 | 81 |
| | Skupaj | 4 | 1 | 46 | 49 | 1 | 2 | 84 |
| Celjska | | | | | | | | |
| 19 | Celje II. | 6 | 0 | 0 | 0 | 0 | 0 | 113 |
| 20 | Slov. Konjice III. | 4 | | 0 | 0 | 0 | 0 | |
| 21 | Šmarje III. | 4 | 0 | 0 | 0 | 0 | 0 | 13 |
| 22 | Velenje III. | 3 | 0 | 0 | 0 | 3 | 3 | 14 |
| 23 | Žalec III. | 11 | 0 | 0 | 0 | 0 | 0 | 6 |
| 24 | Hrastnik IV. | 1 | 1 | 0 | 0 | 1 | 1 | 17 |
| 25 | Laško IV. | 3 | 0 | 0 | 0 | 3 | 3 | 8 |
| 26 | Mozirje IV. | 6 | 0 | 0 | 0 | 0 | 0 | |
| 27 | Rogaška Slatina | 2 | 0 | 0 | 0 | 0 | 0 | 4 |
| 28 | Šentjur IV. | 6 | 1 | 0 | 0 | 1 | 1 | 3 |
| 29 | Trbovlje IV. | 2 | 1 | 0 | 0 | 0 | 0 | 4 |
| 30 | Zagorje IV. | 3 | 0 | 0 | 0 | 0 | 0 | 12 |
| | Skupaj | 51 | 3 | 0 | 0 | 8 | 8 | 194 |
| Osrednja Slovenija | | | | | | | | |
| 31 | Lj. Center II. | 7 | 0 | 0 | 0 | 1 | 1 | 0 |
| 32 | Lj. Bežigrad II. | 6 | 1 | 4 | 4 | 1 | 6 | 0 |
| 33 | Lj. Moste-Polje II. | 5 | 2 | 6 | 6 | 0 | 0 | 4 |
| 34 | Lj. Šiška II. | 6 | 14 | 6 | 6 | 0 | 0 | 0 |
| 35 | Lj. Vič-Rudnik II. | 10 | 0 | 24 | 25 | 0 | 0 | 26 |
| 36 | Domžale III. | 5 | 6 | 20 | 20 | 0 | 0 | 6 |
| 37 | Grosuplje III. | 3 | 0 | 0 | 0 | 4 | 4 | 0 |
| 38 | Kamnik III. | 4 | | 22 | 22 | 1 | 1 | 1 |
| 39 | Vrhnika III. | 2 | 2 | 0 | 0 | 0 | 0 | 0 |
| 40 | Cerknica IV. | 3 | 1 | 0 | 0 | 0 | 0 | 127 |
| 41 | Litija IV. | 2 | 0 | 0 | 0 | 14 | 14 | 6 |
| 42 | Logatec IV. | 1 | 0 | 0 | 0 | 2 | 2 | 4 |
| | Skupaj | 54 | 26 | 82 | 83 | 23 | 28 | 174 |
| Dolenjska | | | | | | | | |
| 43 | Novo mesto II. | 7 | 4 | 47 | 52 | 7 | 12 | 0 |
| 44 | Brežice III. | 1 | 0 | 0 | 0 | 2 | 2 | 45 |
| 45 | Krško III. | 3 | 1 | 0 | 0 | 3 | 3 | 2 |
| 46 | Črnomelj IV. | 2 | 0 | 0 | 0 | 4 | 4 | 36 |
| 47 | Kučevje IV. | 1 | 5 | 0 | 0 | 2 | 2 | 5 |
| 48 | Ribnica IV. | 2 | 1 | 0 | 0 | 1 | 1 | 2 |

| Zap. št. | Kraj | Število krajevnih knjižnic in bibliobusov | Število krajev nad 1500 prebivalcev brez knjižnice | Število krajev s postajališčem bibliobusa | Število postajališč bibliobusa | Število krajev s preničnimi zbirkami | Število postajališč preničnih zbirk | Število krajev pod 1500 prebivalcev brez knjižnične dejavnosti |
|----------|----------------------|---|--|---|--------------------------------|--------------------------------------|-------------------------------------|--|
| 49 | Sevnica IV. | 1 | 3 | 0 | 0 | 0 | 0 | 4 |
| 50 | Trebnje IV. | 4 | 0 | 0 | 0 | 0 | 0 | 0 |
| 51 | Metlika V. | 1 | 0 | 0 | 0 | 4 | 4 | 55 |
| | Skupaj | 22 | 14 | 47 | 52 | 23 | 28 | 149 |
| | Obalnokraška | | | | | | | |
| 52 | Koper II. | 5 | 1 | 30 | 32 | 0 | 0 | 73 |
| 53 | Postojna III. | 3 | 0 | 59 | 62 | 0 | 0 | 0 |
| 54 | Sežana III. | 1 | | 19 | 19 | | | 145 |
| 55 | Ilirska Bistrica IV. | 1 | 0 | 6 | 7 | 1 | 1 | 20 |
| 56 | Izola IV. | 1 | | 2 | 3 | 0 | 0 | 0 |
| 57 | Piran IV. | 1 | 2 | 5 | 6 | 0 | 0 | 4 |
| | Skupaj | 12 | 3 | 121 | 129 | 1 | 1 | 242 |
| | Goriška | | | | | | | |
| 58 | Nova Gorica II. | 6 | 3 | 52 | 66 | 3 | 3 | 0 |
| 59 | Ajdovščina III. | 2 | 0 | 40 | 45 | 2 | 2 | 23 |
| 60 | Tolmin IV. | 4 | 0 | 51 | 57 | 0 | 0 | 0 |
| 61 | Idrija IV. | 3 | 1 | 0 | 0 | 0 | 0 | 34 |
| | Skupaj | 15 | 4 | 143 | 168 | 5 | 5 | 57 |

1 ORGANIZACIJSKE ENOTE OSREDNJIH KNJIZNIC (2004)

| Zap. št. | Regije | Število krajevnih knjižnic in bibliobusov | Število krajev nad 1500 prebivalcev brez knjižnice | Število krajev s postajališčem bibliobusa | Število postajališč bibliobusa | Število krajev s preničnimi zbirkami | Število postajališč preničnih zbirk | Število krajev pod 1500 prebivalcev brez knjižnične dejavnosti |
|----------|-------------------|---|--|---|--------------------------------|--------------------------------------|-------------------------------------|--|
| 1 | Gorenjska | 34 | 1 | 15 | 18 | 20 | 21 | 25 |
| 2 | Koroška | 14 | 2 | 0 | 0 | 14 | 8 | 30 |
| 3 | Pomurje | 18 | 3 | 91 | 93 | 10 | 11 | 21 |
| 4 | Štajerska | 27 | 13 | 31 | 66 | 5 | 11 | 10 |
| 5 | Sp. Podravje | 4 | 1 | 46 | 49 | 1 | 2 | 84 |
| 6 | Celjska | 51 | 3 | 0 | 0 | 8 | 8 | 194 |
| 7 | Osrednja Slo. | 54 | 26 | 82 | 83 | 23 | 28 | 174 |
| 8 | Dolenjska | 22 | 14 | 47 | 52 | 23 | 28 | 149 |
| 9 | Obalnokraška | 12 | 3 | 121 | 129 | 1 | 1 | 242 |
| 10 | Goriška | 15 | 4 | 143 | 168 | 5 | 5 | 57 |
| | SKUPAJ SLO | 251 | 70 | 576 | 658 | 110 | 123 | 986 |

Legenda

Osrednje knjižnice, ki imajo sedež v krajih tabele 1., so razvrščene znotraj regij po številu prebivalcev na svojem območju:

- I. tip za območje nad 100.000 prebivalci
- II. tip za območje od 50 do 100.000 prebivalcev
- III. tip za območje od 20 do 50.000 prebivalcev
- IV. tip za območje od 10 do 20.000 prebivalcev
- V. tip za območje od 7 do 10.000 prebivalcev.

2 PROSTOR, OPREMA, ODPRTOST (2004)

| Zap. št. | Kraj | PROSTOR skupaj m ² | OPREMA število čitalniških sedežev | OPREMA tekoči metri polic | OPREMA PC/ internet za uporabnike | OPREMA PC za uporabnike | OPREMA terminal za uporabnike | ODPRTOST letno število ur |
|---------------------------|---------------------|-------------------------------|------------------------------------|---------------------------|-----------------------------------|-------------------------|-------------------------------|---------------------------|
| Gorenjska | | | | | | | | |
| 1 | Kranj II. | 2.009,00 | 135 | 8.080,00 | 15,00 | 0 | 10,00 | 12.582,00 |
| 2 | Jesenice III. | 925,00 | 63 | 2.155,00 | 20,00 | 0 | 3,00 | 6.832,00 |
| 3 | Radovljica III. | 1.816,00 | 79 | 3.095,00 | 14,00 | 0 | 4,00 | 7.588,00 |
| 4 | Škofja Loka III. | 1.025,00 | 105 | 3.570,00 | 12,00 | 0 | 3,00 | 5.800,00 |
| 5 | Tržič IV. | 419,70 | 40 | 1.119,00 | 3,00 | 0 | 0,00 | 2.561,00 |
| | Skupaj | 6.194,70 | 422 | 18.019,00 | 64,00 | 0 | 20,00 | 35.363,00 |
| Koroška | | | | | | | | |
| 6 | Ravne II. | 2.076,00 | 67 | 5.188,00 | 26,00 | 0 | 6,00 | 4.472,00 |
| 7 | Slo. Gradec III. | 1.430,00 | 128 | 1.611,00 | 16,00 | 1 | 2,00 | 4.833,00 |
| 8 | Radlje IV. | 874,00 | 110 | 1.208,00 | 14,00 | 2 | 3,00 | 3.281,00 |
| 9 | Dravograd V. | 341,00 | 38 | 431,00 | 9,00 | 1 | 1,00 | 2.968,00 |
| | Skupaj | 4.721,00 | 343 | 8.438,00 | 65,00 | 4 | 12,00 | 15.554,00 |
| Pomurje | | | | | | | | |
| 10 | Murska Sobota II. | 3.551,00 | 120 | 5.840,00 | 22,00 | 0 | 8,00 | 4.158,00 |
| 11 | Gor. Radgona III. | 311,00 | 25 | 883,00 | 2,00 | 0 | 1,00 | 2.376,00 |
| 12 | Lendava III. | 935,00 | 46 | 1.756,00 | 8,00 | 0 | 0,00 | 5.976,00 |
| 13 | Ljutomer IV. | 660,00 | 20 | 1.574,00 | 2,00 | 1 | 2,00 | 3.021,00 |
| | Skupaj | 5.457,00 | 211 | 10.053,00 | 34,00 | 1 | 11,00 | 15.531,00 |
| Štajerska | | | | | | | | |
| 14 | Maribor I. | 4.405,74 | 487 | 9.524,00 | 64,00 | 0 | 18,00 | 34.345,00 |
| 15 | Slov. Bistrica III. | 561,00 | 76 | 1.407,00 | 13,00 | 0 | 1,00 | 4.755,00 |
| 16 | Lenart IV. | 803,61 | 38 | 1.265,80 | 9,00 | 0 | 1,00 | 2.142,00 |
| | Skupaj | 5.770,35 | 601 | 12.196,80 | 86,00 | 0 | 20,00 | 41.242,00 |
| Sp. Podravje | | | | | | | | |
| 17 | Ptuj II. | 1.802,00 | 81 | 6.184,00 | 5,00 | 1 | 11,00 | 4.102,00 |
| 18 | Ormož IV. | 520,00 | 77 | 1.002,90 | 4,00 | 0 | 3,00 | 2.053,00 |
| | Skupaj | 2.322,00 | 158 | 7.186,90 | 9,00 | 1 | 14,00 | 6.155,00 |
| Celjska | | | | | | | | |
| 19 | Celje II. | 3.200,00 | 113 | 7.840,00 | 30,00 | 0 | 21,00 | 10.178,00 |
| 20 | Slov. Konjice III. | 559,00 | 12 | 1.270,00 | 9,00 | 0 | 0,00 | 4.628,00 |
| 21 | Šmarje III. | 968,00 | 38 | 920,00 | 6,00 | 0 | 2,00 | 2.912,00 |
| 22 | Velenje III. | 1.450,00 | 84 | 2.876,00 | 7,00 | 0 | 1,00 | 5.190,00 |
| 23 | Žalec III. | 1.053,00 | 80 | 1.780,00 | 7,00 | 0 | 1,00 | 5.088,00 |
| 24 | Hrastnik IV. | 267,00 | 12 | 1.066,00 | 3,00 | 0 | 0,00 | 2.070,00 |
| 25 | Laško IV. | 520,00 | 30 | 1.291,00 | 8,00 | 0 | 1,00 | 3.658,00 |
| 26 | Mozirje IV. | 842,00 | 45 | 1.816,00 | 8,00 | 0 | 0,00 | 2.874,00 |
| 27 | Rogaška Slatina | 320,00 | 21 | 858,00 | 4,00 | 0 | 0,00 | 2.312,00 |
| 28 | Šentjur IV. | 561,00 | 35 | 1.126,00 | 4,00 | 0 | 0,00 | 3.224,00 |
| 29 | Trbovlje IV. | 599,00 | 40 | 1.120,00 | 9,00 | 0 | 1,00 | 3.273,00 |
| 30 | Zagorje IV. | 443,00 | 35 | 1.124,00 | 6,00 | 0 | 1,00 | 3.068,00 |
| | Skupaj | 10.782,00 | 545 | 23.087,00 | 101,00 | 0 | 28,00 | 48.475,00 |
| Osrednja Slovenija | | | | | | | | |
| 31 | Lj. Center II. | 4.050,43 | 150 | 6.749,00 | 37,00 | 0 | 11,00 | 13.300,00 |
| 32 | Lj. Bežigrad II. | 2.472,00 | 118 | 6.077,00 | 18,00 | 0 | 11,00 | 9.235,00 |
| 33 | Lj. Moste-Polje II. | 1.398,00 | 165 | 3.209,00 | 9,00 | 0 | 4,00 | 13.410,00 |
| 34 | Lj. Šiška II. | 1.741,00 | 192 | 4.996,00 | 6,00 | 0 | 21,00 | 12.377,50 |
| 35 | Lj. Vič-Rudnik II. | 2.389,50 | 273 | 4.927,00 | 10,00 | 2 | 8,00 | 12.644,00 |
| 36 | Domžale III. | 1.621,00 | 155 | 3.303,00 | 14,00 | 0 | 2,00 | 7.070,00 |
| 37 | Grosuplje III. | 749,00 | 45 | 1.953,00 | 8,50 | 1 | 0,50 | 7.332,00 |
| 38 | Kamnik III. | 1.462,85 | 59 | 1.749,20 | 4,50 | 0 | 1,00 | 3.559,00 |
| 39 | Vrhnika III. | 712,00 | 28 | 1.933,00 | 5,00 | 0 | 3,00 | 5.685,00 |
| 40 | Cerknica IV. | 1.300,00 | 54 | 1.621,00 | 12,00 | 0 | 0,00 | 3.952,00 |
| 41 | Litija IV. | 760,00 | 30 | 1.350,00 | 6,30 | 0 | 3,00 | 3.848,00 |
| 42 | Logatec IV. | 610,00 | 59 | 808,00 | 7,00 | 0 | 0,00 | 3.140,00 |
| | Skupaj | 19.265,78 | 1.328 | 38.675,20 | 137,30 | 3 | 64,50 | 95.552,50 |

| Zap. št. | Kraj | PROSTOR skupaj m ² | OPREMA število čitalniških sedežev | OPREMA tekoči metri polic | OPREMA PC/ internet za uporabnike | OPREMA PC za uporabnike | OPREMA terminal za uporabnike | ODPRTOST letno število ur |
|----------|----------------------|-------------------------------|------------------------------------|---------------------------|-----------------------------------|-------------------------|-------------------------------|---------------------------|
| | Dolenjska | | | | | | | |
| 43 | Novo mesto II. | 3.461,00 | 144 | 11.278,00 | 32,00 | 1 | 21,00 | 9.649,00 |
| 44 | Brežice III. | 431,00 | 56 | 1.505,00 | 6,00 | 1 | 2,00 | 2.803,50 |
| 45 | Krško III. | 1.303,00 | 45 | 2.106,93 | 11,00 | 0 | 4,00 | 3.588,00 |
| 46 | Črnomelj IV. | 314,00 | 41 | 1.333,00 | 1,00 | 0 | 1,00 | 2.104,00 |
| 47 | Kočevje IV. | 1.200,00 | 65 | 1.670,00 | 7,00 | 0 | 2,00 | 3.102,00 |
| 48 | Ribnica IV. | 270,00 | 12 | 660,00 | 1,00 | 0 | 1,00 | 3.210,00 |
| 49 | Sevnica IV. | 277,00 | 25 | 698,00 | 3,00 | 0 | 0,00 | 2.756,00 |
| 50 | Trebnje IV. | 466,00 | 58 | 1.311,00 | 5,00 | 0 | 0,00 | 3.082,00 |
| 51 | Metlika V. | 262,00 | 50 | 670,20 | 2,00 | 0 | 3,00 | 2.042,00 |
| | Skupaj | 7.984,00 | 496 | 21.232,13 | 68,00 | 2 | 34,00 | 32.336,50 |
| | Obalnokraška | | | | | | | |
| 52 | Koper II. | 2.008,00 | 93 | 9.869,00 | 20,00 | 20 | 1,00 | 11.284,00 |
| 53 | Postojna III. | 755,00 | 59 | 2.048,75 | 7,00 | 1 | 2,00 | 6.402,00 |
| 54 | Sežana III. | 1.268,00 | 159 | 2.372,00 | 10,00 | 0 | 2,00 | 5.406,00 |
| 55 | Ilirska Bistrica IV. | 765,00 | 102 | 1.850,00 | 11,00 | 0 | 1,00 | 2.737,00 |
| 56 | Izola IV. | 630,00 | 41 | 777,00 | 12,00 | 0 | 1,00 | 2.783,00 |
| 57 | Piran IV. | 320,00 | 30 | 1.000,00 | 4,00 | 0 | 0,00 | 2.199,00 |
| | Skupaj | 5.746,00 | 484 | 17.916,75 | 64,00 | 21 | 7,00 | 30.811,00 |
| | Goriška | | | | | | | |
| 58 | Nova Gorica II. | 4.874,00 | 203 | 6.769,00 | 20,00 | 8 | 11,00 | 4.220,00 |
| 59 | Ajdovščina III. | 743,00 | 72 | 1.486,00 | 3,00 | 0 | 2,00 | 3.614,00 |
| 60 | Tolmin IV. | 1.070,00 | 114 | 2.595,00 | 19,00 | 4 | 2,00 | 5.270,00 |
| 61 | Idrija IV. | 1.000,00 | 64 | 1.873,00 | 6,00 | 0 | 0,00 | 4.840,00 |
| | Skupaj | 7.687,00 | 453 | 12.723,00 | 48,00 | 12 | 15,00 | 17.944,00 |

2 PROSTOR, OPREMA, ODPRTOST (2004)

| Zap. št. | Regije | PROSTOR skupaj m ² | OPREMA število čitalniških sedežev | OPREMA tekoči metri polic | OPREMA PC/ internet za uporabnike | OPREMA PC za uporabnike | OPREMA terminal za uporabnike | ODPRTOST letno število ur |
|----------|-------------------|-------------------------------|------------------------------------|---------------------------|-----------------------------------|-------------------------|-------------------------------|---------------------------|
| 1 | Gorenjska | 6.194,70 | 422 | 18.019,00 | 64,00 | 0 | 20,00 | 35.363,00 |
| 2 | Koroška | 4.721,00 | 343 | 8.438,00 | 65,00 | 4 | 12,00 | 15.554,00 |
| 3 | Pomurje | 5.457,00 | 211 | 10.053,00 | 34,00 | 1 | 11,00 | 15.531,00 |
| 4 | Štajerska | 5.770,35 | 601 | 12.196,80 | 86,00 | 0 | 20,00 | 41.242,00 |
| 5 | Sp. Podravje | 2.322,00 | 158 | 7.186,90 | 9,00 | 1 | 14,00 | 6.155,00 |
| 6 | Celjska | 10.782,00 | 545 | 23.087,00 | 101,00 | 0 | 28,00 | 48.475,00 |
| 7 | Osrednja Slo. | 19.265,78 | 1.328 | 38.675,20 | 137,30 | 3 | 64,50 | 95.552,50 |
| 8 | Dolenjska | 7.984,00 | 496 | 21.232,13 | 68,00 | 2 | 34,00 | 32.336,50 |
| 9 | Obalnokraška | 5.746,00 | 484 | 17.916,75 | 64,00 | 21 | 7,00 | 30.811,00 |
| 10 | Goriška | 7.687,00 | 453 | 12.723,00 | 48,00 | 12 | 15,00 | 17.944,00 |
| | SKUPAJ SLO | 75.929,83 | 5.041,00 | 169.527,78 | 676,30 | 44,00 | 225,50 | 338.964,00 |

3 ZBIRKA KNJIŽNIČNEGA GRADIVA (2004)

| Zap. št. | Kraj | KNJIGE, BROŠURE v slovenskem jeziku | KNJIGE, BROŠURE v drugih jezikih | KNJIGE, BROŠURE SKUPAJ | KNJIIGE, BROŠURE za mladino | SERIJSKE PUBLIKACIJE v slovenskem jeziku | SERIJSKE PUBLIKACIJE v drugih jezikih | SERIJSKE PUBLIKACIJE SKUPAJ | SERIJSKE PUBLIKACIJE elektronske |
|----------|---------------------------|-------------------------------------|----------------------------------|------------------------|-----------------------------|--|---------------------------------------|-----------------------------|----------------------------------|
| | Gorenjska | | | | | | | | |
| 1 | Kranj II. | 319.107 | 39.630 | 358.737 | 74.217 | 33.840 | 885 | 34.725 | 5 |
| 2 | Jesenice III. | 111.257 | 9.909 | 121.166 | 31.628 | 2.617 | 316 | 2.933 | 10 |
| 3 | Radovljica III. | 133.749 | 6.644 | 140.393 | 38.314 | 2.730 | 539 | 3.269 | 1 |
| 4 | Škofja Loka III. | 157.520 | 10.738 | 168.258 | 50.928 | 4.580 | 111 | 4.691 | 3 |
| 5 | Tržič IV. | 53.290 | 2.859 | 56.149 | 17.006 | 2.066 | 99 | 2.165 | 4 |
| | Skupaj | 774.923 | 69.780 | 844.703 | 212.093 | 45.833 | 1.950 | 47.783 | 23 |
| | Koroška | | | | | | | | |
| 6 | Ravne II. | 188.309 | 15.301 | 203.610 | 64.371 | 19.403 | 678 | 20.081 | 7 |
| 7 | Slo. Gradec III. | 58.872 | 3.627 | 62.499 | 22.226 | 3.244 | 195 | 3.439 | 5 |
| 8 | Radlje IV. | 57.540 | 1.143 | 58.683 | 22.112 | 1.438 | 73 | 1.511 | 0 |
| 9 | Dravograd V. | 23.147 | 553 | 23.700 | 8.127 | 421 | 14 | 435 | 1 |
| | Skupaj | 327.868 | 20.624 | 348.492 | 116.836 | 24.506 | 960 | 25.466 | 13 |
| | Pomurje | | | | | | | | |
| 10 | Murska Sobota II. | 197.883 | 35.767 | 233.650 | 57.523 | 8.311 | 1.051 | 9.362 | |
| 11 | Gor. Radgona III. | 46.414 | 2.113 | 48.527 | 5.123 | 558 | 91 | 649 | |
| 12 | Lendava III. | 78.502 | 34.114 | 112.616 | 47.855 | 1.038 | 674 | 1.712 | 0 |
| 13 | Ljutomer IV. | 46.818 | 4.464 | 51.282 | 22.448 | 1.309 | 70 | 1.379 | |
| | Skupaj | 369.617 | 76.458 | 446.075 | 132.949 | 11.216 | 1.886 | 13.102 | 0 |
| | Štajerska | | | | | | | | |
| 14 | Maribor I. | 460.571 | 28.359 | 488.930 | 165.088 | 4.970 | 851 | 5.821 | 6 |
| 15 | Slov. Bistrica III. | 91.187 | 8.648 | 99.835 | 35.871 | 1.412 | 111 | 1.523 | |
| 16 | Lenart IV. | 47.136 | 2.183 | 49.319 | 13.054 | 333 | 63 | 396 | 4 |
| | Skupaj | 598.894 | 39.190 | 638.084 | 214.013 | 6.715 | 1.025 | 7.740 | 10 |
| | Sp. Podravje | | | | | | | | |
| 17 | Ptuj II. | 222.353 | 30.391 | 252.744 | 58.065 | 380 | 98 | 478 | 0 |
| 18 | Ormož IV. | 48.338 | 8.588 | 56.926 | 17.873 | 1.131 | 77 | 1.208 | 10 |
| | Skupaj | 270.691 | 38.979 | 309.670 | 75.938 | 1.511 | 175 | 1.686 | 10 |
| | Celjska | | | | | | | | |
| 19 | Celje II. | 300.509 | 34.876 | 335.385 | 81.673 | 25.384 | 3.372 | 28.756 | 0 |
| 20 | Slov. Konjice III. | 49.073 | 1.046 | 50.119 | 25.107 | 30 | 0 | 30 | 0 |
| 21 | Šmarje III. | 47.227 | 3.879 | 51.106 | 18.219 | 1.031 | 139 | 1.170 | 1 |
| 22 | Velenje III. | 116.074 | 5.375 | 121.449 | 46.579 | 2.438 | 143 | 2.581 | |
| 23 | Žalec III. | 127.756 | 8.666 | 136.422 | 43.580 | 162 | 2 | 164 | |
| 24 | Hrastnik IV. | 34.482 | 2.243 | 36.725 | 12.645 | 683 | 103 | 786 | 0 |
| 25 | Laško IV. | 61.671 | 2.608 | 64.279 | 21.669 | 998 | 195 | 1.193 | |
| 26 | Mozirje IV. | 55.027 | 1.219 | 56.246 | 19.188 | 1.390 | 158 | 1.548 | 5 |
| 27 | Rogaška Slatina | 37.173 | 1.301 | 38.474 | 13.409 | 574 | 121 | 695 | 0 |
| 28 | Šentjur IV. | 59.502 | 2.392 | 61.894 | 21.559 | 1.064 | 110 | 1.174 | 1 |
| 29 | Trbovlje IV. | 61.072 | 5.817 | 66.889 | 19.602 | 821 | 19 | 840 | 0 |
| 30 | Zagorje IV. | 50.462 | 1.862 | 52.324 | 19.333 | 281 | 26 | 307 | 2 |
| | Skupaj | 1.000.028 | 71.284 | 1.071.312 | 342.563 | 34.856 | 4.388 | 39.244 | 9 |
| | Osrednja Slovenija | | | | | | | | |
| 31 | Lj. Center II. | 244.396 | 47.768 | 292.164 | 81.180 | 5.589 | 659 | 6.248 | 3 |
| 32 | Lj. Bežigrad II. | 180.073 | 14.484 | 194.557 | 54.872 | 542 | 81 | 623 | 3 |
| 33 | Lj. Moste-Polje II. | 154.967 | 12.805 | 167.772 | 56.218 | 2.950 | 441 | 3.391 | 5 |
| 34 | Lj. Šiška II. | 207.986 | 19.981 | 227.967 | 70.318 | 1.292 | 298 | 1.590 | 5 |
| 35 | Lj. Vič-Rudnik II. | 194.732 | 32.368 | 227.100 | 74.768 | 2.123 | 517 | 2.640 | 1 |
| 36 | Domžale III. | 151.071 | 22.648 | 173.719 | 59.201 | 2.893 | 355 | 3.248 | 6 |
| 37 | Grosuplje III. | 100.478 | 6.040 | 106.518 | 37.853 | 2.302 | 204 | 2.506 | 6 |
| 38 | Kamnik III. | 89.367 | 5.021 | 94.388 | 24.712 | 1.675 | 108 | 1.783 | 3 |
| 39 | Vrhnika III. | 85.095 | 3.197 | 88.292 | 27.293 | 938 | 50 | 988 | 3 |
| 40 | Cerknica IV. | 60.724 | 10.744 | 71.468 | 27.332 | 1.283 | 242 | 1.525 | |
| 41 | Litija IV. | 64.594 | 3.842 | 68.436 | 24.028 | 907 | 63 | 970 | 1 |
| 42 | Logatec IV. | 49.137 | 2.255 | 51.392 | 13.204 | 750 | 64 | 814 | |
| | Skupaj | 1.582.620 | 181.153 | 1.763.773 | 550.979 | 23.244 | 3.082 | 26.326 | 36 |

| Zap. št. | Kraj | KNJIGE, BROŠURE v slovenskem jeziku | KNJIGE, BROŠURE v drugih jezikih | KNJIGE, BROŠURE SKUPAJ | KNJIIGE, BROŠURE za mladino | SERIJSKE PUBLIKACIJE v slovenskem jeziku | SERIJSKE PUBLIKACIJE v drugih jezikih | SERIJSKE PUBLIKACIJE SKUPAJ | SERIJSKE PUBLIKACIJE elektronske |
|----------|----------------------|-------------------------------------|----------------------------------|------------------------|-----------------------------|--|---------------------------------------|-----------------------------|----------------------------------|
| | Dolenjska | | | | | | | | |
| 43 | Novo mesto II. | 282.656 | 59.079 | 341.735 | 97.163 | 21.465 | 2.098 | 23.563 | 3.255 |
| 44 | Brežice III. | 69.497 | 7.211 | 76.708 | 27.399 | 3.028 | 154 | 3.182 | 5 |
| 45 | Krško III. | 92.900 | 7.738 | 100.638 | 30.187 | 3.300 | 234 | 3.534 | 0 |
| 46 | Črnomelj IV. | 46.725 | 2.744 | 49.469 | 18.978 | 521 | 9 | 530 | 2 |
| 47 | Kočevje IV. | 53.122 | 5.751 | 58.873 | 18.918 | 396 | 36 | 432 | 0 |
| 48 | Ribnica IV. | 49.693 | 1.596 | 51.289 | 13.847 | 616 | 116 | 732 | 1 |
| 49 | Sevnica IV. | 34.702 | 1.238 | 35.940 | 8.289 | 491 | 28 | 519 | 2 |
| 50 | Trebnje IV. | 66.929 | 1.440 | 68.369 | 15.296 | 361 | 4 | 365 | |
| 51 | Metlika V. | 28.024 | 1.273 | 29.297 | 10.048 | 624 | 80 | 704 | 0 |
| | Skupaj | 724.248 | 88.070 | 812.318 | 240.125 | 30.802 | 2.759 | 33.561 | 3.265 |
| | Obalnokraška | | | | | | | | |
| 52 | Koper II. | 238.203 | 80.655 | 318.858 | 82.761 | 17.609 | 11.001 | 28.610 | 13 |
| 53 | Postojna III. | 98.073 | 6.445 | 104.518 | 46.054 | 433 | 6 | 439 | 0 |
| 54 | Sežana III. | 107.585 | 5.293 | 112.878 | 32.558 | 2.605 | 173 | 2.778 | |
| 55 | Ilirska Bistrica IV. | 59.644 | 4.066 | 63.710 | 23.468 | 575 | 15 | 590 | 0 |
| 56 | Izola IV. | 42.773 | 10.641 | 53.414 | 14.267 | 910 | 226 | 1.136 | |
| 57 | Piran IV. | 49.263 | 9.809 | 59.072 | 19.586 | 823 | 237 | 1.060 | |
| | Skupaj | 595.541 | 116.909 | 712.450 | 218.694 | 22.955 | 11.658 | 34.613 | 13 |
| | Goriška | | | | | | | | |
| 58 | Nova Gorica II. | 291.424 | 69.265 | 360.689 | 95.757 | 17.923 | 1.496 | 19.419 | 3 |
| 59 | Ajdovščina III. | 98.274 | 9.497 | 107.771 | 32.992 | 2.209 | 24 | 2.233 | 1 |
| 60 | Tolmin IV. | 118.995 | 5.411 | 124.406 | 42.318 | 2.975 | 90 | 3.065 | 0 |
| 61 | Idrija IV. | 82.338 | 4.886 | 87.224 | 30.219 | 1.654 | 62 | 1.716 | 0 |
| | Skupaj | 591.031 | 89.059 | 680.090 | 201.286 | 24.761 | 1.672 | 26.433 | 4 |

3 ZBIRKA KNJIŽNIČNEGA GRADIVA (2004)

| Zap. št. | Regija | KNJIGE, BROŠURE v slovenskem jeziku | KNJIGE, BROŠURE v drugih jezikih | KNJIGE, BROŠURE SKUPAJ | KNIGE, BROŠURE za mladino | SERIJSKE PUBLIKACIJE v slovenskem jeziku | SERIJSKE PUBLIKACIJE v drugih jezikih | SERIJSKE PUBLIKACIJE SKUPAJ | SERIJSKE PUBLIKACIJE elektronske |
|----------|-------------------|-------------------------------------|----------------------------------|------------------------|---------------------------|--|---------------------------------------|-----------------------------|----------------------------------|
| 1 | Gorenjska | 774.923 | 69.780 | 844.703 | 212.093 | 45.833 | 1.950 | 47.783 | 23 |
| 2 | Koroška | 327.868 | 20.624 | 348.492 | 116.836 | 24.506 | 960 | 25.466 | 13 |
| 3 | Pomurje | 369.617 | 76.458 | 446.075 | 132.949 | 11.216 | 1.886 | 13.102 | 0 |
| 4 | Štajerska | 598.894 | 39.190 | 638.084 | 214.013 | 6.715 | 1.025 | 7.740 | 10 |
| 5 | Sp. Podravje | 270.691 | 38.979 | 309.670 | 75.938 | 1.511 | 175 | 1.686 | 10 |
| 6 | Celjska | 1.000.028 | 71.284 | 1.071.312 | 342.563 | 34.856 | 4.388 | 39.244 | 9 |
| 7 | Osrednja Slo. | 1.582.620 | 181.153 | 1.763.773 | 550.979 | 23.244 | 3.082 | 26.326 | 36 |
| 8 | Dolenjska | 724.248 | 88.070 | 812.318 | 240.125 | 30.802 | 2.759 | 33.561 | 3.265 |
| 9 | Obalnokraška | 595.541 | 116.909 | 712.450 | 218.694 | 22.955 | 11.658 | 34.613 | 13 |
| 10 | Goriška | 591.031 | 89.059 | 680.090 | 201.286 | 24.761 | 1.672 | 26.433 | 4 |
| | SKUPAJ SLO | 6.835.461 | 791.506 | 7.626.967 | 2.305.476 | 226.399 | 29.555 | 255.954 | 3.383 |

3.1 ZBIRKA KNJIŽNIČNEGA GRADIVA (2004)

| Zap. št. | Kraj | NEKNJIŽNO GRADIVO skupaj | NEKNJIŽNO GRADIVO za mladino | SKUPAJ knjižnično gradivo | % zbirke v lokalnem katalogu | Število enot referenčne zbirke | Elektronski viri |
|---------------------------|---------------------|--------------------------|------------------------------|---------------------------|------------------------------|--------------------------------|------------------|
| Gorenjska | | | | | | | |
| 1 | Kranj II. | 10.544 | 2.080 | 404.006 | 80,00 | 3.543 | 7 |
| 2 | Jesenice III. | 3.553 | 772 | 127.652 | 99,00 | 2.618 | 12 |
| 3 | Radovljica III. | 8.952 | 3.133 | 152.614 | 89,00 | 2.926 | 8 |
| 4 | Škofja Loka III. | 4.958 | 2.447 | 177.907 | 90,00 | 4.072 | 3 |
| 5 | Tržič IV. | 2.557 | 1.056 | 60.871 | 99,90 | 2.897 | 7 |
| | Skupaj | 30.564 | 9.488 | 923.050 | | 16.056 | 37 |
| Koroška | | | | | | | |
| 6 | Ravne II. | 16.946 | 5.170 | 240.637 | 70,00 | 982 | 10 |
| 7 | Slo. Gradec III. | 3.588 | 1.556 | 69.526 | 100,00 | 2.449 | 5 |
| 8 | Radlje IV. | 2.129 | 933 | 62.323 | 100,00 | 1.090 | 2 |
| 9 | Dravograd V. | 1.294 | 492 | 25.429 | 100,00 | 1.205 | |
| | Skupaj | 23.957 | 8.151 | 397.915 | | 5.726 | 17 |
| Pomurje | | | | | | | |
| 10 | Murska Sobota II. | 10.567 | 2.899 | 253.579 | 90,00 | 270 | |
| 11 | Gor. Radgona III. | 3.682 | 1.396 | 52.858 | 91,00 | 667 | |
| 12 | Lendava III. | 4.462 | 1.340 | 118.790 | 100,00 | 2.528 | 2 |
| 13 | Ljutomer IV. | 3.183 | 1.322 | 55.844 | 99,00 | 1.133 | 1 |
| | Skupaj | 21.894 | 6.957 | 481.071 | | 4.598 | 3 |
| Štajerska | | | | | | | |
| 14 | Maribor I. | 18.914 | 11.288 | 513.665 | 100,00 | 4.173 | 12 |
| 15 | Slov. Bistrica III. | 6.828 | 2.336 | 108.186 | 100,00 | 1.564 | |
| 16 | Lenart | 2.112 | 1.045 | 51.827 | 90,00 | 1.167 | 7 |
| | Skupaj | 27.854 | 14.669 | 673.678 | | 6.904 | 19 |
| Sp. Podravje | | | | | | | |
| 17 | Ptuj II. | 4.635 | 1.714 | 257.857 | 48,00 | | 0 |
| 18 | Ormož IV. | 6.853 | 1.914 | 64.987 | 92,00 | 2.175 | 13 |
| | Skupaj | 11.488 | 3.628 | 322.844 | | 2.175 | 13 |
| Celjska | | | | | | | |
| 19 | Celje II. | 39.069 | 5.589 | 403.210 | 66,00 | 18.561 | 4 |
| 20 | Slov. Konjice III. | 395 | 260 | 50.544 | 100,00 | 0 | |
| 21 | Šmarje III. | 4.218 | 1.289 | 56.494 | 87,00 | 10 | 13 |
| 22 | Velenje III. | 5.110 | 2.470 | 129.140 | 97,00 | 6.607 | 2 |
| 23 | Žalec III. | 4.368 | 540 | 140.954 | 100,00 | 2.507 | |
| 24 | Hrastnik IV. | 3.645 | 1.132 | 41.156 | 99,00 | 464 | 2 |
| 25 | Laško IV. | 4.038 | 1.753 | 69.510 | 100,00 | 3.614 | 3 |
| 26 | Mozirje IV. | 2.763 | 672 | 60.557 | 100,00 | 289 | 7 |
| 27 | Rogaška Slatina | 2.915 | 1.147 | 42.084 | 100,00 | 406 | |
| 28 | Šentjur IV. | 3.339 | 1.506 | 66.407 | 100,00 | 169 | 3 |
| 29 | Trbovlje IV. | 1.060 | 210 | 68.789 | 99,00 | 940 | 2 |
| 30 | Zagorje IV. | 2.347 | 1.219 | 54.978 | 99,90 | 442 | 4 |
| | Skupaj | 73.267 | 17.787 | 1.183.823 | | 34.009 | 40 |
| Osrednja Slovenija | | | | | | | |
| 31 | Lj. Center II. | 25.558 | 5.429 | 323.970 | 99,00 | 9.731 | 5 |
| 32 | Lj. Bežigrad II. | 28.163 | 11.085 | 223.343 | 99,50 | 5.867 | 22 |
| 33 | Lj. Moste-Polje II. | 11.117 | 196 | 182.280 | 99,00 | 7.275 | |
| 34 | Lj. Šiška II. | 22.171 | 7.660 | 251.728 | 100,00 | 2.123 | 7 |
| 35 | Lj. Vič-Rudnik II. | 25.413 | 9.436 | 255.153 | 97,00 | 849 | 4 |
| 36 | Domžale III. | 16.083 | 6.110 | 193.050 | 100,00 | 1.065 | 6 |
| 37 | Grosuplje III. | 4.003 | 215 | 113.027 | 99,70 | 3.197 | 18 |
| 38 | Kamnik III. | 4.896 | 1.644 | 101.067 | 97,00 | 2.236 | 7 |
| 39 | Vrhnika III. | 3.693 | 1.811 | 92.973 | 30,00 | 1.058 | 5 |
| 40 | Cerknica IV. | 5.974 | | 78.967 | 85,00 | 5.200 | |
| 41 | Litija IV. | 5.610 | 1.661 | 75.016 | 95,00 | 2.419 | 7 |
| 42 | Logatec IV. | 2.712 | 1.244 | 54.918 | 98,00 | 549 | 0 |
| | Skupaj | 155.393 | 46.491 | 1.945.492 | | 41.569 | 81 |

| Zap. št. | Kraj | NEKNJIŽNO GRADIVO skupaj | NEKNJIŽNO GRADIVO za mladino | SKUPAJ knjižnično gradivo | % zbirke v lokalnem katalogu | Število enot referenčne zbirke | Elektronski viri |
|----------|----------------------|--------------------------|------------------------------|---------------------------|------------------------------|--------------------------------|------------------|
| | Dolenjska | | | | | | |
| 43 | Novo mesto II. | 86.425 | 2.974 | 451.723 | 36,00 | 8.970 | 8 |
| 44 | Brežice III. | 6.391 | 2.006 | 86.281 | 88,00 | 1.342 | 8 |
| 45 | Krško III. | 7.629 | 2.017 | 111.801 | 96,00 | 1.704 | 1 |
| 46 | Črnomelj IV. | 1.719 | 539 | 51.718 | 98,10 | 362 | 2 |
| 47 | Kočevje IV. | 5.979 | 2.098 | 65.284 | 95,00 | 1.385 | |
| 48 | Ribnica IV. | 2.107 | 1.491 | 54.128 | 94,00 | 573 | 59 |
| 49 | Sevnica IV. | 6.006 | 1.584 | 42.465 | 0,00 | 865 | 20 |
| 50 | Trebnje IV. | 1.847 | 763 | 70.581 | 95,00 | 735 | 6 |
| 51 | Metlika V. | 1.432 | 839 | 31.433 | 100,00 | 367 | |
| | Skupaj | 119.535 | 14.311 | 965.414 | | 16.303 | 104 |
| | Obalnokraška | | | | | | |
| 52 | Koper II. | 10.543 | | 358.011 | 51,00 | 6.088 | 13 |
| 53 | Postojna III. | 3.404 | 815 | 108.361 | 95,00 | 2.220 | 0 |
| 54 | Sežana III. | 1.882 | 1.088 | 117.538 | 99,00 | 2.349 | |
| 55 | Ilirska Bistrica IV. | 3.395 | 1.083 | 67.695 | 99,70 | 1.957 | 2 |
| 56 | Izola IV. | 1.508 | 983 | 56.058 | 99,00 | 1.445 | |
| 57 | Piran IV. | 624 | 353 | 60.756 | 90,00 | 1.381 | |
| | Skupaj | 21.356 | 4.322 | 768.419 | | 15.440 | 15 |
| | Goriška | | | | | | |
| 58 | Nova Gorica II. | 17.309 | 5.158 | 397.417 | 80,00 | 2.455 | 15 |
| 59 | Ajdovščina III. | 2.787 | 1.010 | 112.791 | 98,00 | 1.887 | |
| 60 | Tolmin IV. | 5.837 | 989 | 133.308 | 70,00 | 1.216 | |
| 61 | Idrija IV. | 4.218 | 1.060 | 93.158 | 91,88 | 1.489 | |
| | Skupaj | 30.151 | 8.217 | 736.674 | | 7.047 | 15 |

3.1 ZBIRKA KNJIŽNICNEGA GRADIVA (2004)

| Zap. št. | Regije | NEKNJIŽNO GRADIVO skupaj | NEKNJIŽNO GRADIVO za mladino | SKUPAJ KNJIŽNIČN O GRADIVO | % zbirke v lokalnem katalogu | Število enot referenčne zbirke | Elektronski viri |
|----------|-------------------|--------------------------|------------------------------|----------------------------|------------------------------|--------------------------------|------------------|
| 1 | Gorenjska | 30.564 | 9.488 | 923.050 | | 16.056 | 37 |
| 2 | Koroška | 23.957 | 8.151 | 397.915 | | 5.726 | 17 |
| 3 | Pomurje | 21.894 | 6.957 | 481.071 | | 4.598 | 3 |
| 4 | Štajerska | 27.854 | 14.669 | 673.678 | | 6.904 | 19 |
| 5 | Sp. Podravje | 11.488 | 3.628 | 322.844 | | 2.175 | 13 |
| 6 | Celjska | 73.267 | 17.787 | 1.183.823 | | 34.009 | 40 |
| 7 | Osrednja Slo. | 155.393 | 46.491 | 1.945.492 | | 41.569 | 81 |
| 8 | Dolenjska | 119.535 | 14.311 | 965.414 | | 16.303 | 104 |
| 9 | Obalnokraška | 21.356 | 4.322 | 768.419 | | 15.440 | 15 |
| 10 | Goriška | 30.151 | 8.217 | 736.674 | | 7.047 | 15 |
| | SKUPAJ SLO | 515.459 | 134.021 | 8.398.380 | | 149.827 | 344 |

3.2 ZBIRKA NEKNJIŽNEGA GRADIVA (2004)

| Zap. št. | Kraj | Kartografsko gradivo | Grafike, slike, fotografije, plakati | Notno gradivo | Rokopisno gradivo | Filmi, videokasete | Diapozitivi, diafilmi | Plošče, kasete, cd | Elektronski viri: cederomi | Drobni tisk | Tridimenzionalno gradivo, igrace | Mikrofilmske oblike | Multimedijsko gradivo |
|----------|---------------------|----------------------|--------------------------------------|---------------|-------------------|--------------------|-----------------------|--------------------|----------------------------|-------------|----------------------------------|---------------------|-----------------------|
| | Gorenjska | | | | | | | | | | | | |
| 1 | Kranj II. | 1.185 | 82 | 361 | 0 | 1.116 | 0 | 6.731 | 930 | 0 | 55 | 0 | 168 |
| 2 | Jesenice III. | 374 | 1 | 62 | 3 | 48 | 0 | 1.539 | 1.395 | 0 | 0 | 0 | 102 |
| 3 | Radovljica III. | 12 | 0 | 28 | 0 | 2.918 | 0 | 5.573 | 416 | 0 | 0 | 0 | 5 |
| 4 | Škofja Loka III. | 195 | 5 | 18 | 0 | 1.137 | 0 | 3.191 | 386 | 7 | 0 | 0 | 19 |
| 5 | Tržič IV. | 115 | 1 | 1 | 0 | 630 | 0 | 1.520 | 188 | 0 | 23 | 0 | 79 |
| | Skupaj | 1.881 | 89 | 470 | 3 | 5.849 | 0 | 18.554 | 3.315 | 0 | 85 | 0 | 373 |
| | Koroška | | | | | | | | | | | | |
| 6 | Ravne II. | 1.058 | 3.768 | 1.539 | 863 | 4.469 | 0 | 4.580 | 553 | 0 | 7 | 11 | 98 |
| 7 | Slo. Gradec III. | 163 | 1 | 135 | 6 | 1.108 | 0 | 1.736 | 188 | 0 | 0 | 0 | 251 |
| 8 | Radlje IV. | 177 | 1 | 157 | 1 | 806 | 0 | 579 | 129 | 0 | 15 | 0 | 264 |
| 9 | Dravograd V. | 56 | 51 | 54 | 0 | 549 | 0 | 395 | 55 | 0 | 11 | 0 | 123 |
| | Skupaj | 1.454 | 3.821 | 1.885 | 870 | 6.932 | 0 | 7.290 | 925 | 0 | 33 | 11 | 736 |
| | Pomurje | | | | | | | | | | | | |
| 10 | Murska Sobota II. | 1.132 | 11 | 676 | 18 | 6.007 | 0 | 2.139 | 353 | 0 | 22 | 0 | 209 |
| 11 | Gor. Radgona III. | 0 | 0 | 0 | 0 | 2.753 | 0 | 829 | 100 | 0 | 0 | 0 | 0 |
| 12 | Lendava III. | 438 | 17 | 185 | 18 | 2.728 | 0 | 522 | 230 | 0 | 90 | 122 | 112 |
| 13 | Ljutomer IV. | 117 | 5 | 120 | 0 | 1.655 | 0 | 942 | 100 | 0 | 70 | 0 | 174 |
| | Skupaj | 1.687 | 33 | 981 | 36 | 13.143 | 0 | 4.432 | 783 | 0 | 182 | 122 | 495 |
| | Štajerska | | | | | | | | | | | | |
| 14 | Maribor I. | 1.601 | 164 | 1.071 | 0 | 2.040 | 4 | 8.153 | 1.566 | 7 | 3.765 | 0 | 543 |
| 15 | Slov. Bistrica III. | 506 | 1 | 246 | 8 | 3.863 | 0 | 1.442 | 485 | 0 | 17 | 0 | 260 |
| 16 | Lenart IV. | 104 | 10 | 74 | 14 | 1.049 | 0 | 484 | 222 | 0 | 19 | 0 | 136 |
| | Skupaj | 2.211 | 175 | 1.391 | 22 | 6.952 | 4 | 10.079 | 2.273 | 7 | 3.801 | 0 | 939 |
| | Sp. Podravje | | | | | | | | | | | | |
| 17 | Ptuj II. | 239 | 0 | 171 | 0 | 1.103 | 0 | 1.668 | 352 | 0 | 5 | 0 | 0 |
| 18 | Ormož IV. | 381 | 23 | 179 | 6 | 2.598 | 0 | 2.712 | 500 | 0 | 147 | 0 | 307 |
| | Skupaj | 620 | 23 | 350 | 6 | 3.701 | 0 | 4.380 | 852 | 0 | 152 | 0 | 307 |
| | Celjska | | | | | | | | | | | | |
| 19 | Celje II. | 2.626 | 16.185 | 4.497 | 293 | 3.994 | 0 | 3.416 | 1.306 | 5.560 | 25 | 492 | 675 |
| 20 | Slov. Konjice III. | 0 | 0 | 0 | 0 | 163 | 0 | 223 | 0 | 0 | 0 | 0 | 9 |
| 21 | Šmarje III. | 92 | 6 | 49 | 1 | 3.119 | 0 | 689 | 226 | 0 | 8 | 0 | 28 |
| 22 | Velenje III. | 176 | 2 | 155 | 12 | 1.397 | 0 | 2.423 | 470 | 0 | 17 | 0 | 458 |
| 23 | Žalec III. | 364 | 0 | 97 | 0 | 1.630 | 1 | 2.178 | 65 | 0 | 0 | 0 | 33 |
| 24 | Hrastnik IV. | 59 | 3 | 39 | 0 | 2.270 | 0 | 863 | 185 | 0 | 18 | 0 | 208 |

| Zap. št. | Kraj | Kartografsko gradivo | Grafike, slike, fotografije, plakati | Notno gradivo | Rokopisno gradivo | Filmi, videokasete | Diapozitivi, diafilmi | Plošče, kasete, cd | Elektronski viri: cederomi | Drobni tisk | Tridimenzionalno gradivo, igrače | Mikrofilmske oblike | Multimedijisko gradivo |
|----------|---------------------------|----------------------|--------------------------------------|---------------|-------------------|--------------------|-----------------------|--------------------|----------------------------|--------------|----------------------------------|---------------------|------------------------|
| 25 | Laško IV. | 159 | 0 | 127 | 0 | 1.725 | 0 | 1.534 | 300 | 0 | 51 | 0 | 142 |
| 26 | Mozirje IV. | 56 | | 99 | 8 | 2.227 | | 259 | 57 | | | | 57 |
| 27 | Rogaška Slatina | 99 | 1 | 771 | 0 | 1.601 | 0 | 771 | 185 | 0 | 28 | 0 | 173 |
| 28 | Šenjur IV. | 88 | 6 | 99 | 16 | 1.612 | 0 | 1.038 | 259 | 0 | 57 | 0 | 164 |
| 29 | Trbovlje IV. | 65 | 3 | 25 | 4 | 4 | 0 | 749 | 209 | 0 | 0 | 0 | 0 |
| 30 | Zagorje IV. | 84 | 1 | 67 | 1 | 675 | 0 | 1.366 | 121 | 0 | 13 | 0 | 19 |
| | Skupaj | 3.868 | 16.207 | 5.311 | 335 | 20.417 | 1 | 15.509 | 3.383 | 5.560 | 217 | 492 | 1.966 |
| | Osrednja Slovenija | | | | | | | | | | | | |
| 31 | Lj. Center II. | 929 | 44 | 217 | 0 | 9.112 | 0 | 12.719 | 1 | 0 | 165 | 0 | 2.371 |
| 32 | Lj. Bežigrad | 87 | 4 | 21 | 1 | 9.228 | 0 | 15.672 | 1.401 | 0 | 1.713 | 0 | 36 |
| 33 | Lj. Moste-Polje II. | 453 | 1 | 378 | 0 | 3.053 | 0 | 5.354 | 549 | 0 | 196 | 0 | 1.133 |
| 34 | Lj. Šiška II. | 151 | 1 | 298 | 0 | 8.242 | 0 | 12.289 | 476 | 0 | 0 | 749 | 46 |
| 35 | Lj. Vič-Rudnik II. | 685 | 0 | 0 | 0 | 12.414 | 0 | 11.688 | 460 | 0 | 166 | 0 | 0 |
| 36 | Domžale III. | 808 | | 346 | | 8.244 | | 4.934 | 664 | 255 | 307 | | 525 |
| 37 | Grosuplje III. | 297 | 7 | 229 | | 1.108 | | 1.250 | 679 | | 48 | | 385 |
| 38 | Kamnik III. | 411 | 1 | 147 | | 1.708 | | 1.929 | 255 | 53 | 8 | | 384 |
| 39 | Vrhnika III. | 80 | 4 | 69 | 8 | 1.897 | 0 | 1.447 | 112 | 0 | 0 | 0 | 76 |
| 40 | Cerknica IV. | 286 | 228 | 88 | 47 | 4.012 | | 772 | 231 | 225 | 2 | | 83 |
| 41 | Litija IV. | 175 | 89 | 3 | 0 | 1.891 | 0 | 3.016 | 197 | 111 | 10 | 0 | 118 |
| 42 | Logatec IV. | 69 | 10 | 1 | 0 | 1.104 | 0 | 1.135 | 195 | 0 | 1 | 0 | 197 |
| | Skupaj | 4.431 | 389 | 1.797 | 56 | 62.013 | 0 | 72.205 | 5.220 | 644 | 2.616 | 749 | 5.354 |
| | Dolenjska | | | | | | | | | | | | |
| 43 | Novo mesto II. | 1.585 | 60.624 | 3.221 | 11.518 | 4.582 | 82 | 3.789 | 657 | 0 | 191 | 12 | 164 |
| 44 | Brežice III. | 222 | 16 | 79 | 6 | 3.331 | 0 | 2.207 | 365 | 23 | 1 | 0 | 141 |
| 45 | Krško III. | 477 | 556 | 179 | 68 | 2.611 | 0 | 3.192 | 366 | 0 | 1 | 0 | 179 |
| 46 | Črnomelj IV. | 99 | 2 | 94 | 20 | 638 | 0 | 649 | 87 | 0 | 20 | 0 | 80 |
| 47 | Kočevoje IV. | 88 | 1 | 95 | 4 | 3.331 | 0 | 1.424 | 150 | 0 | 260 | 0 | 626 |
| 48 | Ribnica IV. | 100 | 3 | 32 | 2 | 606 | | 1.237 | 111 | | | | 16 |
| 49 | Sevnica IV. | 106 | 1 | 70 | 6 | 4.479 | 1 | 1.035 | 207 | 0 | 5 | 0 | 96 |
| 50 | Trebnje IV. | 230 | | 75 | | 820 | | 558 | 97 | | | | 67 |
| 51 | Metlika V. | 70 | 0 | 9 | 0 | 573 | 0 | 699 | 60 | 0 | 4 | 0 | 13 |
| | Skupaj | 2.977 | 61.203 | 3.854 | 11.624 | 20.971 | 83 | 14.790 | 2.100 | 23 | 482 | 12 | 1.382 |
| | Obalnokraška | | | | | | | | | | | | |
| 52 | Koper II. | 1.228 | 1.238 | 1.367 | 110 | 2.971 | 0 | 2.643 | 617 | 20 | 118 | 0 | 231 |
| 53 | Postojna III. | 88 | 0 | 50 | 1 | 1.926 | 0 | 1.091 | 209 | 0 | 1 | 0 | 38 |
| 54 | Sežana III. | | 84 | | | 587 | | 1.025 | 111 | | 75 | | |
| 55 | Ilirska Bistrica IV. | 135 | 22 | 105 | 3 | 2.248 | 0 | 571 | 83 | 0 | 38 | 0 | 190 |
| 56 | Izola IV. | 68 | 52 | 78 | 0 | 430 | 0 | 605 | 110 | 0 | 25 | 0 | 140 |
| 57 | Piran IV. | 96 | 5 | 46 | 20 | 274 | | 76 | 80 | | 4 | | 23 |
| | Skupaj | 1.615 | 1.401 | 1.646 | 134 | 8.436 | 0 | 6.011 | 1.210 | 20 | 261 | 0 | 622 |

| Zap. št. | Kraj | Kartografsko gradivo | Grafike, slike, fotografije, plakati | Notno gradivo | Rokopisno gradivo | Filmi, videokasete | Diapozitivi, diafilmi | Plošče, kasete, cd | Elektronski viri: cederomi | Drobni tisk | Tridimenzionalno gradivo, igrače | Mikrofilmske oblike | Multimedijsko gradivo |
|----------|-----------------|----------------------|--------------------------------------|---------------|-------------------|--------------------|-----------------------|--------------------|----------------------------|-------------|----------------------------------|---------------------|-----------------------|
| | Goriška | | | | | | | | | | | | |
| 58 | Nova Gorica II. | 1.427 | 402 | 893 | 5 | 4.897 | 0 | 7.696 | 1.231 | 0 | 350 | 0 | 408 |
| 59 | Ajdovščina III. | 239 | 6 | 173 | 21 | 1.488 | 0 | 502 | 220 | 0 | 15 | 0 | 110 |
| 60 | Tolmin IV. | 212 | 191 | 189 | 2 | 2.411 | 0 | 1.168 | 345 | 0 | 0 | 0 | 419 |
| 61 | Idrija IV. | 101 | 3 | 80 | 3 | 3.201 | 0 | 623 | 128 | 0 | 37 | 0 | 42 |
| | Skupaj | 1.979 | 602 | 1.335 | 31 | 11.997 | 0 | 9.989 | 1.924 | 0 | 402 | 0 | 979 |

3.2 ZBIRKA NEKNJIŽNEGA GRADIVA (2004)

| Zap. št. | Regije | Kartografsko gradivo | Grafike, slike, fotografije, plakati | Notno gradivo | Rokopisno gradivo | Filmi, videokasete | Diapozitivi, diafilmi | Plošče, kasete, cd | Elektronski viri: cederomi | Drobni tisk | Tridimenzionalno gradivo, igrače | Mikrofilmske oblike | Multimedijsko gradivo |
|----------|-------------------|----------------------|--------------------------------------|---------------|-------------------|--------------------|-----------------------|--------------------|----------------------------|--------------|----------------------------------|---------------------|-----------------------|
| 1 | Gorenjska | 1.881 | 89 | 470 | 3 | 5.849 | 0 | 18.554 | 3.315 | 0 | 85 | 0 | 373 |
| 2 | Koroška | 1.454 | 3.821 | 1.885 | 870 | 6.932 | 0 | 7.290 | 925 | 0 | 33 | 11 | 736 |
| 3 | Pomurje | 1.687 | 33 | 981 | 36 | 13.143 | 0 | 4.432 | 783 | 0 | 182 | 122 | 495 |
| 4 | Štajerska | 2.211 | 175 | 1.391 | 22 | 6.952 | 4 | 10.079 | 2.273 | 7 | 3.801 | 0 | 939 |
| 5 | Sp. Podravje | 620 | 23 | 350 | 6 | 3.701 | 0 | 4.380 | 852 | 0 | 152 | 0 | 307 |
| 6 | Celjska | 3.868 | 16.207 | 5.311 | 335 | 20.417 | 1 | 15.509 | 3.383 | 5.560 | 217 | 492 | 1.966 |
| 7 | Osrednja Slo. | 4.431 | 389 | 1.797 | 56 | 62.013 | 0 | 72.205 | 5.220 | 644 | 2.616 | 749 | 5.354 |
| 8 | Dolenjska | 2.977 | 61.203 | 3.854 | 11.624 | 20.971 | 83 | 14.790 | 2.100 | 23 | 482 | 12 | 1.382 |
| 9 | Obalnokraška | 1.615 | 1.401 | 1.646 | 134 | 8.436 | 0 | 6.011 | 1.210 | 20 | 261 | 0 | 622 |
| 10 | Goriška | 1.979 | 602 | 1.335 | 31 | 11.997 | 0 | 9.989 | 1.924 | 0 | 402 | 0 | 979 |
| | SKUPAJ SLO | 22.723 | 83.943 | 19.020 | 13.117 | 160.411 | 88 | 163.239 | 21.985 | 6.254 | 8.231 | 1.386 | 13.153 |

4 PRIRAST KNJIŽNIČNEGA GRADIVA (2004)

| Zap. št. | Kraj | KNJIGE, BROŠURE skupaj enote | KNJIGE, BROŠURE od tega za mladino | SERIJSKE PUBLIKACIJE naslovi | SERIJSKE PUBLIKACIJE enote | NEKNJIŽNO GRADIVO enote |
|----------|---------------------------|------------------------------|------------------------------------|------------------------------|----------------------------|-------------------------|
| | Gorenjska | | | | | |
| 1 | Kranj II. | 15.264 | 4.948 | 214 | 353 | 2.178 |
| 2 | Jesenice III. | 5.684 | 2.138 | 193 | 288 | 708 |
| 3 | Radovljica III. | 8.618 | 3.171 | 210 | 487 | 1.272 |
| 4 | Škofja Loka III. | 7.953 | 2.528 | 450 | 668 | 504 |
| 5 | Tržič IV. | 2.533 | 911 | 122 | 126 | 508 |
| | Skupaj | 40.052 | 13.696 | 1.189 | 1.922 | 5.170 |
| | Koroška | | | | | |
| 6 | Ravne II. | 7.532 | 1.778 | 943 | 1.329 | 1.581 |
| 7 | Slo. Gradec III. | 4.040 | 1.422 | 213 | 305 | 564 |
| 8 | Radlje IV. | 4.374 | 1.552 | 138 | 183 | 243 |
| 9 | Dravograd V. | 1.456 | 459 | 100 | 100 | 204 |
| | Skupaj | 17.402 | 5.211 | 1.394 | 1.917 | 2.592 |
| | Pomurje | | | | | |
| 10 | Murska Sobota II. | 14.339 | 4.058 | 246 | 619 | 577 |
| 11 | Gor. Radgona III. | 2.808 | 946 | 46 | 46 | 390 |
| 12 | Lendava III. | 4.914 | 2.119 | 202 | 212 | 250 |
| 13 | Ljutomer IV. | 1.385 | 570 | 64 | 67 | 263 |
| | Skupaj | 23.446 | 7.693 | 558 | 944 | 1.480 |
| | Štajerska | | | | | |
| 14 | Maribor I. | 30.699 | 11.004 | 371 | 1.712 | 2.386 |
| 15 | Slov. Bistrica III. | 5.171 | 2.014 | 178 | 266 | 617 |
| 16 | Lenart IV. | 2.871 | 1.044 | 117 | 117 | 313 |
| | Skupaj | 38.741 | 14.062 | 666 | 2.095 | 3.316 |
| | Sp. Podravje | | | | | |
| 17 | Ptuj II. | 13.955 | 4.764 | 234 | 259 | 1.136 |
| 18 | Ormož IV. | 2.862 | 808 | 164 | 187 | 637 |
| | Skupaj | 16.817 | 5.572 | 398 | 446 | 1.773 |
| | Celjska | | | | | |
| 19 | Celje II. | 13.125 | 4.048 | 969 | 1.648 | 1.881 |
| 20 | Slov. Konjice III. | 3.270 | 1.875 | 30 | 30 | 78 |
| 21 | Šmarje III. | 5.286 | 1.681 | 145 | 158 | 758 |
| 22 | Velenje III. | 6.648 | 2.279 | 168 | 1.535 | 648 |
| 23 | Žalec III. | 6.658 | 1.959 | 164 | 164 | 307 |
| 24 | Hrastnik IV. | 1.897 | 657 | 91 | 91 | 156 |
| 25 | Laško IV. | 3.497 | 1.253 | 107 | 141 | 324 |
| 26 | Mozirje IV. | 2.563 | 853 | 89 | 86 | 298 |
| 27 | Rogaška Slatina | 2.530 | 946 | 105 | 131 | 308 |
| 28 | Šentjur IV. | 3.677 | 1.294 | 128 | 168 | 430 |
| 29 | Trbovlje IV. | 2.512 | 1.054 | 87 | 91 | 63 |
| 30 | Zagorje IV. | 2.425 | 911 | 112 | 133 | 176 |
| | Skupaj | 54.088 | 18.810 | 2.195 | 4.376 | 5.427 |
| | Osrednja Slovenija | | | | | |
| 31 | Lj. Center II. | 14.386 | 3.923 | 352 | 382 | 2.555 |
| 32 | Lj. Bežigrad II. | 9.534 | 3.049 | 227 | 388 | 2.190 |
| 33 | Lj. Moste-Polje II. | 8.813 | 3.336 | 232 | 447 | 1.276 |
| 34 | Lj. Šiška II. | 11.750 | 4.287 | 178 | 167 | 2.285 |
| 35 | Lj. Vič-Rudnik II. | 15.473 | 6.209 | 245 | 570 | 2.913 |
| 36 | Domžale III. | 12.306 | 4.442 | 563 | 2.220 | 1.756 |
| 37 | Grosuplje III. | 7.884 | 2.757 | 168 | 258 | 661 |
| 38 | Kamnik III. | 5.149 | 2.047 | 210 | 269 | 779 |
| 39 | Vrhnika III. | 3.829 | 1.513 | 180 | 205 | 485 |
| 40 | Cerknica IV. | 4.004 | 1.333 | 158 | 234 | 615 |
| 41 | Litija IV. | 3.148 | 1.342 | 184 | 196 | 487 |
| 42 | Logatec IV. | 2.938 | 995 | 9 | 9 | 254 |
| | Skupaj | 99.214 | 35.233 | 2.706 | 5.345 | 16.256 |

| Zap. št. | Kraj | KNJIGE, BROŠURE skupaj enote | KNJIGE, BROŠURE od tega za mladino | SERIJSKE PUBLIKACIJE naslovi | SERIJSKE PUBLIKACIJE enote | NEKNJIŽNO GRADIVO enote |
|----------|----------------------|---------------------------------|---------------------------------------|---------------------------------|-------------------------------|----------------------------|
| | Dolenjska | | | | | |
| 43 | Novo mesto II. | 13.987 | 4.814 | 559 | 805 | 294 |
| 44 | Brežice III. | 3.677 | 1.136 | 294 | 306 | 607 |
| 45 | Krško III. | 7.937 | 2.680 | 274 | 465 | 722 |
| 46 | Črnomelj IV. | 3.106 | 967 | 134 | 159 | 260 |
| 47 | Kočevje IV. | 2.817 | 997 | 146 | 157 | 789 |
| 48 | Ribnica IV. | 2.818 | 895 | 138 | 153 | 274 |
| 49 | Sevnica IV. | 2.328 | 649 | 103 | 105 | 719 |
| 50 | Trebnje IV. | 4.394 | 1.422 | 104 | 113 | 293 |
| 51 | Metlika V. | 1.444 | 426 | 117 | 166 | 186 |
| | Skupaj | 42.508 | 13.986 | 1.869 | 2.429 | 4.144 |
| | Obalnokraška | | | | | |
| 52 | Koper II. | 10.248 | 3.226 | 594 | 727 | 1.479 |
| 53 | Postojna III. | 4.395 | 1.869 | 136 | 161 | 314 |
| 54 | Sežana III. | 5.960 | 1.788 | 206 | 216 | 169 |
| 55 | Ilirska Bistrica IV. | 3.242 | 1.198 | 73 | 73 | 335 |
| 56 | Izola IV. | 3.102 | 826 | 192 | 197 | 162 |
| 57 | Piran IV. | 3.156 | 762 | 125 | 125 | 122 |
| | Skupaj | 30.103 | 9.669 | 1.326 | 1.499 | 2.581 |
| | Goriška | | | | | |
| 58 | Nova Gorica II. | 17.756 | 5.819 | 454 | 607 | 1.615 |
| 59 | Ajdovščina III. | 6.629 | 2.272 | 219 | 269 | 377 |
| 60 | Tolmin IV. | 6.164 | 1.800 | 75 | 75 | 1.317 |
| 61 | Idrija IV. | 4.108 | 1.446 | 175 | 291 | 458 |
| | Skupaj | 34.657 | 11.337 | 923 | 1.242 | 3.767 |

4 PRIRAST KNJIŽNIČNEGA GRADIVA (2004)

| Zap. št. | Regije | KNJIGE, BROŠURE skupaj enote | KNJIGE, BROŠURE od tega za mladino | SERIJSKE PUBLIKACIJE naslovi | SERIJSKE PUBLIKACIJE naročene enote | NEKNJIŽNO GRADIVO enote |
|----------|-------------------|---------------------------------|---------------------------------------|---------------------------------|--|----------------------------|
| 1 | Gorenjska | 40.052 | 13.696 | 1.189 | 1.922 | 5.170 |
| 2 | Koroška | 17.402 | 5.211 | 1.394 | 1.917 | 2.592 |
| 3 | Pomurje | 23.446 | 7.693 | 558 | 944 | 1.480 |
| 4 | Štajerska | 38.741 | 14.062 | 666 | 2.095 | 3.316 |
| 5 | Sp. Podravje | 16.817 | 5.572 | 398 | 446 | 1.773 |
| 6 | Celjska | 54.088 | 18.810 | 2.195 | 4.376 | 5.427 |
| 7 | Osrednja Slo. | 99.214 | 35.233 | 2.706 | 5.345 | 16.256 |
| 8 | Dolenjska | 42.508 | 13.986 | 1.869 | 2.429 | 4.144 |
| 9 | Obalnokraška | 30.103 | 9.669 | 1.326 | 1.499 | 2.581 |
| 10 | Goriška | 34.657 | 11.337 | 923 | 1.242 | 3.767 |
| | SKUPAJ SLO | 397.028 | 135.269 | 13.224 | 22.215 | 46.506 |

4.1 PRIRAST ENOT NEKNJŽNEGA GRADIVA (2004)

| Zap. št. | Kraj | Kartografsko gradivo | Grafike, slike, fotografije, plakati | Notno gradivo | Rokopisno gradivo | Filmi, videokasete | Diapozitivi, diafilmi | Plošče, kasete, cd | Elektronski viri: cederomi | Drobni tisk | Tridimenzionalno gradivo, igrače | Mikrofilmske oblike | Multimedijsko gradivo |
|----------|---------------------|----------------------|--------------------------------------|---------------|-------------------|--------------------|-----------------------|--------------------|----------------------------|-------------|----------------------------------|---------------------|-----------------------|
| | Gorenjska | | | | | | | | | | | | |
| 1 | Kranj II. | 93 | 61 | 71 | 0 | 642 | 0 | 1.067 | 236 | 3 | 5 | 0 | 0 |
| 2 | Jesenice III. | 36 | 0 | 0 | 0 | 6 | 0 | 96 | 565 | 0 | 0 | 0 | 5 |
| 3 | Radovljica III. | 0 | 0 | 3 | 0 | 959 | 0 | 248 | 49 | 0 | 0 | 0 | 13 |
| 4 | Škofja Loka III. | 11 | 0 | 4 | 0 | 179 | 0 | 218 | 79 | 0 | 1 | 0 | 12 |
| 5 | Tržič IV. | 44 | 1 | 0 | 0 | 202 | 0 | 208 | 28 | 0 | 8 | 0 | 17 |
| | Skupaj | 184 | 62 | 78 | 0 | 1.988 | 0 | 1.837 | 957 | 3 | 14 | 0 | 47 |
| | Koroška | | | | | | | | | | | | |
| 6 | Ravne II. | 30 | 435 | 37 | 0 | 435 | 0 | 580 | 61 | 0 | 0 | 0 | 3 |
| 7 | Slo. Gradec III. | 9 | 0 | 13 | 0 | 340 | 0 | 128 | 42 | 0 | 0 | 0 | 32 |
| 8 | Radlje IV. | 20 | 0 | 5 | 0 | 124 | 0 | 43 | 33 | 0 | 5 | 0 | 13 |
| 9 | Dravograd V. | 6 | 2 | 9 | 0 | 101 | 0 | 61 | 9 | 0 | 4 | 0 | 12 |
| | Skupaj | 65 | 437 | 64 | 0 | 1.000 | 0 | 812 | 145 | 0 | 9 | 0 | 60 |
| | Pomurje | | | | | | | | | | | | |
| 10 | Murska Sobota II. | 65 | 1 | 53 | 5 | 223 | 0 | 167 | 39 | 0 | 0 | 0 | 24 |
| 11 | Gor. Radgona III. | 11 | 0 | 0 | 0 | 252 | 0 | 110 | 28 | 0 | 0 | 0 | 0 |
| 12 | Lendava III. | 27 | 1 | 2 | 0 | 93 | 0 | 84 | 32 | 0 | 2 | 0 | 9 |
| 13 | Ljutomer IV. | 4 | 0 | 4 | 0 | 132 | 0 | 85 | 17 | 0 | 0 | 0 | 16 |
| | Skupaj | 96 | 2 | 59 | 5 | 700 | 0 | 446 | 116 | 0 | 2 | 5 | 49 |
| | Štajerska | | | | | | | | | | | | |
| 14 | Maribor I. | 161 | 148 | 107 | 0 | 363 | 0 | 1.000 | 315 | 6 | 286 | 0 | 0 |
| 15 | Slov. Bistrica III. | 25 | 0 | 28 | 1 | 321 | 0 | 138 | 72 | 0 | 0 | 0 | 32 |
| 16 | Lenart IV. | 9 | 9 | 7 | 0 | 123 | 0 | 94 | 40 | 0 | 6 | 0 | 34 |
| | Skupaj | 195 | 148 | 142 | 1 | 807 | 0 | 1.232 | 427 | 6 | 292 | 0 | 66 |
| | Sp. Podravje | | | | | | | | | | | | |
| 17 | Pljuj II. | 87 | 0 | 370 | 0 | 318 | 0 | 191 | 170 | 0 | 0 | 0 | 0 |
| 18 | Ormož IV. | 27 | 0 | 10 | 0 | 267 | 0 | 237 | 43 | 0 | 36 | 0 | 17 |
| | Skupaj | 114 | 0 | 380 | 0 | 585 | 0 | 428 | 213 | 0 | 36 | 0 | 17 |
| | Celjska | | | | | | | | | | | | |
| 19 | Celje II. | 55 | 117 | 83 | 1 | 751 | 0 | 635 | 184 | 40 | 0 | 0 | 15 |
| 20 | Slov. Konjice III. | 0 | 0 | 0 | 0 | 25 | 0 | 44 | 0 | 0 | 0 | 0 | 9 |
| 21 | Šmarje III. | 20 | 3 | 10 | 0 | 561 | 0 | 115 | 43 | 0 | 0 | 0 | 6 |
| 22 | Velenje III. | 18 | 0 | 4 | 2 | 220 | 0 | 199 | 126 | 0 | 17 | 0 | 62 |
| 23 | Žalec III. | 15 | 0 | 1 | 0 | 149 | 0 | 116 | 0 | 0 | 0 | 0 | 26 |
| 24 | Hrastnik IV. | 42 | 0 | 6 | 0 | 64 | 0 | 20 | 14 | 0 | 0 | 0 | 10 |
| 25 | Laško IV. | 14 | 0 | 6 | 0 | 166 | 0 | 79 | 44 | 0 | 3 | 0 | 12 |

| Zap. št. | Kraj | Kartografsko gradivo | Grafike, silke, fotografije, plakati | Notno gradivo | Rokopisno gradivo | Filmi, videokasete | Diapozitivi, diafilmi | Plošče, kasete, cd | Elektronski viri: cederomi | Drobni tisk | Tridimenzionalno gradivo, igrače | Mikrofilmske oblike | Multimedijisko gradivo |
|----------|---------------------------|----------------------|--------------------------------------|---------------|-------------------|--------------------|-----------------------|--------------------|----------------------------|-------------|----------------------------------|---------------------|------------------------|
| 26 | Mozirje IV. | 5 | | 7 | 0 | 238 | | 29 | 15 | 0 | 0 | 0 | 4 |
| 27 | Rogaška Slatina | 20 | 0 | 7 | 0 | 159 | 0 | 52 | 29 | 0 | 0 | 0 | 41 |
| 28 | Šentjur IV. | 8 | 0 | 17 | 1 | 179 | 0 | 150 | 49 | 0 | 4 | 0 | 22 |
| 29 | Trbovlje IV. | 6 | 0 | 6 | 0 | 1 | 0 | 37 | 13 | 0 | 0 | 0 | 0 |
| 30 | Zagorje IV. | 8 | 0 | 5 | 1 | 41 | 0 | 100 | 11 | 0 | 0 | 5 | 5 |
| | Skupaj | 211 | 120 | 152 | 5 | 2.554 | 0 | 1.576 | 528 | 40 | 29 | 0 | 212 |
| | Osrednja Slovenija | | | | | | | | | | | | |
| 31 | Lj. Center II. | 82 | 31 | 23 | 0 | 1.177 | 0 | 1.017 | 0 | 0 | 75 | 0 | 150 |
| 32 | Lj. Bežigrad II. | 35 | 0 | 1 | 0 | 914 | 0 | 1.018 | 133 | 0 | 80 | 0 | 9 |
| 33 | Lj. Moste-Polje II. | 40 | 0 | 21 | 0 | 686 | 0 | 400 | 82 | 0 | 18 | 0 | 29 |
| 34 | Lj. Šiška II. | 13 | 1 | 24 | 0 | 1.557 | 0 | 660 | 22 | 0 | 0 | 0 | 8 |
| 35 | Lj. Vič-Rudnik II. | 261 | 0 | 0 | 0 | 1.798 | 0 | 731 | 54 | 0 | 69 | 0 | 0 |
| 36 | Domžale III. | 65 | 0 | 2 | 0 | 831 | 0 | 629 | 61 | 3 | 64 | 0 | 101 |
| 37 | Grosuplje III. | 31 | 0 | 3 | 0 | 257 | 0 | 189 | 102 | 8 | 0 | 0 | 71 |
| 38 | Kamnik III. | 23 | 1 | 21 | 0 | 558 | 0 | 109 | 31 | 0 | 0 | 0 | 36 |
| 39 | Vrhnika III. | 12 | 2 | 4 | 0 | 256 | 0 | 168 | 28 | 0 | 0 | 0 | 15 |
| 40 | Cerknica IV. | 21 | 30 | 11 | 0 | 421 | 0 | 108 | 19 | 0 | 0 | 0 | 5 |
| 41 | Litija IV. | 10 | 48 | 2 | 0 | 153 | 0 | 215 | 37 | 9 | 1 | 0 | 12 |
| 42 | Logatec IV. | 22 | 0 | 0 | 0 | 125 | 0 | 61 | 38 | 0 | 0 | 0 | 8 |
| | Skupaj | 615 | 113 | 112 | 0 | 8.733 | 0 | 5.305 | 607 | 12 | 315 | 0 | 444 |
| | Dolenjska | | | | | | | | | | | | |
| 43 | Novo mesto II. | 91 | 863 | 58 | 0 | 1.135 | 0 | 156 | 96 | 0 | 13 | 0 | 8 |
| 44 | Brežice III. | 21 | 5 | 9 | 0 | 325 | 0 | 154 | 80 | 0 | 1 | 0 | 12 |
| 45 | Krško III. | 43 | 44 | 18 | 0 | 337 | 0 | 205 | 46 | 0 | 0 | 0 | 29 |
| 46 | Črnomelj IV. | 19 | 0 | 5 | 1 | 90 | 0 | 96 | 26 | 0 | 11 | 0 | 12 |
| 47 | Kočevje IV. | 8 | 0 | 7 | 0 | 587 | 0 | 103 | 29 | 0 | 18 | 0 | 37 |
| 48 | Ribnica IV. | 13 | 1 | 8 | 0 | 98 | 0 | 97 | 47 | 0 | 0 | 0 | 10 |
| 49 | Sevnica IV. | 8 | 0 | 5 | 0 | 557 | 0 | 115 | 30 | 0 | 0 | 0 | 4 |
| 50 | Trebnje IV. | 33 | 0 | 17 | 0 | 77 | 0 | 126 | 32 | 0 | 0 | 0 | 8 |
| 51 | Metlika V. | 21 | 0 | 0 | 0 | 92 | 0 | 43 | 19 | 0 | 4 | 0 | 7 |
| | Skupaj | 257 | 913 | 127 | 1 | 3.298 | 0 | 1.095 | 405 | 0 | 47 | 0 | 127 |
| | Obalnoкраška | | | | | | | | | | | | |
| 52 | Koper II. | 62 | 104 | 45 | 0 | 964 | 0 | 142 | 102 | 0 | 25 | 0 | 35 |
| 53 | Postojna III. | 13 | 0 | 6 | 1 | 153 | 0 | 94 | 26 | 0 | 0 | 0 | 21 |
| 54 | Sežana III. | 0 | 0 | 0 | 0 | 110 | 0 | 50 | 6 | 0 | 3 | 0 | 0 |
| 55 | Ilirska Bistrica IV. | 18 | 0 | 15 | 0 | 164 | 0 | 83 | 33 | 0 | 11 | 0 | 11 |
| 56 | Izola IV. | 4 | 42 | 5 | 0 | 35 | 0 | 65 | 4 | 0 | 2 | 0 | 5 |
| 57 | Piran IV. | 13 | 0 | 3 | 0 | 75 | 0 | 15 | 8 | 0 | 1 | 0 | 7 |
| | Skupaj | 110 | 146 | 74 | 1 | 1.501 | 0 | 449 | 179 | 0 | 42 | 0 | 79 |

| Zap. št. | Kraj | Kartografsko gradivo | Grafike, slike, fotografije, plakati | Notno gradivo | Rokopisno gradivo | Filmi, videokasete | Diapozitivi, diafilmi | Plošče, kasete, cd | Elektronski viri: cederomi | Drobni tisk | Tridimenzionalno gradivo, igrače | Mikrofilmske oblike | Multimedijско gradivo |
|----------|-----------------|----------------------|--------------------------------------|---------------|-------------------|--------------------|-----------------------|--------------------|----------------------------|-------------|----------------------------------|---------------------|-----------------------|
| | Goriška | | | | | | | | | | | | |
| 58 | Nova Gorica II. | 92 | 66 | 60 | 0 | 306 | 0 | 716 | 299 | 0 | 25 | 0 | 51 |
| 59 | Ajdovščina III. | 24 | 2 | 53 | 3 | 234 | 0 | 13 | 39 | 0 | 6 | 0 | 3 |
| 60 | Tolmin IV. | 35 | 0 | 30 | 0 | 916 | 0 | 268 | 48 | 0 | 0 | 0 | 20 |
| 61 | Idrija IV. | 11 | 0 | 7 | 0 | 358 | 0 | 50 | 13 | 0 | 19 | 0 | 0 |
| | Skupaj | 162 | 68 | 150 | 3 | 1.814 | 0 | 1.047 | 399 | 0 | 50 | 0 | 74 |

4.1 PRIRAST ENOT NEKNJIŽNEGA GRADIVA (2004)

| Zap. št. | Regije | Kartografsko gradivo | Grafike, slike, fotografije, plakati | Notno gradivo | Rokopisno gradivo | Filmi, videokasete | Diapozitivi, diafilmi | Plošče, kasete, cd | Elektronski viri: cederomi | Drobni tisk | Tridimenzionalno gradivo, igrače | Mikrofilmske oblike | Multimedijско gradivo |
|----------|-------------------|----------------------|--------------------------------------|---------------|-------------------|--------------------|-----------------------|--------------------|----------------------------|-------------|----------------------------------|---------------------|-----------------------|
| 1 | Gorenjska | 184 | 62 | 78 | 0 | 1.988 | 0 | 1.837 | 957 | 3 | 14 | 0 | 47 |
| 2 | Koroška | 65 | 437 | 64 | 0 | 1.000 | 0 | 812 | 145 | 0 | 9 | 0 | 60 |
| 3 | Pomurje | 96 | 2 | 59 | 5 | 700 | 0 | 446 | 116 | 0 | 2 | 5 | 49 |
| 4 | Štajerska | 195 | 148 | 142 | 1 | 807 | 0 | 1.232 | 427 | 6 | 292 | 0 | 66 |
| 5 | Sp. Podravje | 114 | 0 | 380 | 0 | 585 | 0 | 428 | 213 | 0 | 36 | 0 | 17 |
| 6 | Celjska | 211 | 120 | 152 | 5 | 2.554 | 0 | 1.576 | 528 | 40 | 29 | 0 | 212 |
| 7 | Osrednja Slo. | 615 | 113 | 112 | 0 | 8.733 | 0 | 5.305 | 607 | 12 | 315 | 0 | 444 |
| 8 | Dolenjska | 257 | 913 | 127 | 1 | 3.298 | 0 | 1.095 | 405 | 0 | 47 | 0 | 127 |
| 9 | Obalnoкраška | 110 | 146 | 74 | 1 | 1.501 | 0 | 449 | 179 | 0 | 42 | 0 | 79 |
| 10 | Goriška | 162 | 68 | 150 | 3 | 1.814 | 0 | 1.047 | 399 | 0 | 50 | 0 | 74 |
| | SKUPAJ SLO | 2.009 | 2.009 | 1.338 | 16 | 22.980 | 0 | 14.227 | 3.976 | 61 | 836 | 5 | 1.175 |

5 PRIRAST PO NAČINU NABAVE (2004)

| Zap. št. | Kraj | Nakup | Obvezni izvod | Zamena | Dar |
|----------|---------------------------|----------------|---------------|------------|---------------|
| | Gorenjska | | | | |
| 1 | Kranj II. | 12.225 | 3.943 | 206 | 2.428 |
| 2 | Jesenice III. | 5.868 | 0 | 0 | 812 |
| 3 | Radovljica III. | 9.687 | 0 | 0 | 690 |
| 4 | Škofja Loka III. | 7.468 | 0 | 0 | 1.657 |
| 5 | Tržič IV. | 2.706 | 0 | 17 | 586 |
| | Skupaj | 37.954 | 3.943 | 223 | 6.173 |
| | Koroška | | | | |
| 6 | Ravne II. | 5.098 | 4.108 | 8 | 1.253 |
| 7 | Slo. Gradec III. | 3.976 | 0 | 19 | 905 |
| 8 | Radlje IV. | 2.688 | 0 | 18 | 2.094 |
| 9 | Dravograd V. | 1.633 | 0 | 0 | 181 |
| | Skupaj | 13.395 | 4.108 | 45 | 4.433 |
| | Pomurje | | | | |
| 10 | Murska Sobota II. | 6.638 | 5.227 | 106 | 2.945 |
| 11 | Gor. Radgona III. | 3.198 | 0 | 0 | 0 |
| 12 | Lendava III. | 4.546 | 0 | 0 | 618 |
| 13 | Ljutomer IV. | 1.462 | 0 | 8 | 173 |
| | Skupaj | 15.844 | 5.227 | 114 | 3.736 |
| | Stajerska | | | | |
| 14 | Maribor I. | 33.671 | 0 | 0 | 1.333 |
| 15 | Slov. Bistrica III. | 5.415 | 0 | 0 | 639 |
| 16 | Lenart IV. | 2.949 | 0 | 24 | 211 |
| | Skupaj | 42.035 | 0 | 24 | 2.183 |
| | Sp. Podravje | | | | |
| 17 | Ptuj II. | 11.097 | 3.679 | 133 | 520 |
| 18 | Ormož IV. | 3.338 | 0 | 1 | 160 |
| | Skupaj | 14.435 | 3.679 | 134 | 680 |
| | Celjska | | | | |
| 19 | Celje II. | 10.459 | 4.862 | 414 | 1.334 |
| 20 | Slov. Konjice III. | 3.268 | 0 | 0 | 110 |
| 21 | Šmarje III. | 4.786 | 0 | 0 | 500 |
| 22 | Velenje III. | 6.675 | 0 | 15 | 603 |
| 23 | Žalec III. | 6.198 | 0 | 0 | 767 |
| 24 | Hrastnik IV. | 1.876 | 0 | 1 | 176 |
| 25 | Laško IV. | 3.742 | 0 | 6 | 267 |
| 26 | Mozirje IV. | 2.434 | 0 | 0 | 129 |
| 27 | Rogaška Slatina | 2.778 | 0 | 4 | 200 |
| 28 | Šentjur IV. | 3.813 | 0 | 3 | 459 |
| 29 | Trbovlje IV. | 2.468 | 0 | 0 | 107 |
| 30 | Zagorje IV. | 2.307 | 0 | 4 | 290 |
| | Skupaj | 50.804 | 4.862 | 447 | 4.942 |
| | Osrednja Slovenija | | | | |
| 31 | Lj. Center II. | 14.259 | 0 | 20 | 3.362 |
| 32 | Lj. Bežigrad II. | 11.231 | 0 | 0 | 1.385 |
| 33 | Lj. Moste-Polje II. | 9.595 | 0 | 180 | 1.073 |
| 34 | Lj. Šiška II. | 13.714 | 0 | 134 | 354 |
| 35 | Lj. Vič-Rudnik II. | 17.306 | 0 | 0 | 1.719 |
| 36 | Domžale III. | 11.291 | 0 | 0 | 3.396 |
| 37 | Grosuplje III. | 7.895 | 0 | 20 | 980 |
| 38 | Kamnik III. | 5.758 | 0 | 0 | 439 |
| 39 | Vrhnika III. | 4.244 | 0 | 0 | 309 |
| 40 | Cerknica IV. | 4.018 | 0 | 0 | 601 |
| 41 | Litija IV. | 3.056 | 0 | 0 | 288 |
| 42 | Logatec IV. | 2.717 | 0 | 0 | 730 |
| | Skupaj | 105.084 | 0 | 354 | 14.636 |

| Zap. št. | Kraj | Nakup | Obvezni izvod | Zamena | Dar |
|----------|----------------------|---------------|---------------|--------------|--------------|
| | Dolenjska | | | | |
| 43 | Novo mesto II. | 11.414 | 4.163 | 85 | 1.550 |
| 44 | Brežice III. | 4.329 | 0 | 0 | 399 |
| 45 | Krško III. | 7.188 | 0 | 8 | 1.928 |
| 46 | Črnomelj IV. | 3.100 | 0 | 0 | 425 |
| 47 | Kočevje IV. | 3.557 | 0 | 6 | 200 |
| 48 | Ribnica IV. | 2.996 | | | 96 |
| 49 | Sevnica IV. | 3.030 | 0 | 0 | 110 |
| 50 | Trebnje IV. | 4.410 | | 36 | 242 |
| 51 | Metlika V. | 1.477 | 0 | 1 | 318 |
| | Skupaj | 41.501 | 4.163 | 136 | 5.268 |
| | Obalnokraška | | | | |
| 52 | Koper II. | 7.999 | 3.896 | 15 | 743 |
| 53 | Postojna III. | 4.514 | 0 | 14 | 181 |
| 54 | Sežana III. | 4.933 | 5 | 1.407 | |
| 55 | Ilirska Bistrica IV. | 3.436 | 0 | 2 | 246 |
| 56 | Izola IV. | 2.672 | 0 | 14 | 622 |
| 57 | Piran IV. | 2.648 | | 15 | 493 |
| | Skupaj | 26.202 | 3.901 | 1.467 | 2.285 |
| | Goriška | | | | |
| 58 | Nova Gorica II. | 14.657 | 4.189 | 253 | 1.108 |
| 59 | Ajdovščina III. | 6.244 | 0 | 50 | 712 |
| 60 | Tolmin IV. | 6.778 | 0 | 0 | 945 |
| 61 | Idrija IV. | 4.431 | 0 | 1 | 477 |
| | Skupaj | 32.110 | 4.189 | 304 | 3.242 |

5 PRIRAST PO NAČINU NABAVE (2004)

| Zap. št. | Regije | Nakup | Obvezni izvod | Zamena | Dar |
|----------|-------------------|----------------|---------------|--------------|---------------|
| 1 | Gorenjska | 37.954 | 3.943 | 223 | 6.173 |
| 2 | Koroška | 13.395 | 4.108 | 45 | 4.433 |
| 3 | Pomurje | 15.844 | 5.227 | 114 | 3.736 |
| 4 | Štajerska | 42.035 | 0 | 24 | 2.183 |
| 5 | Sp. Podravje | 14.435 | 3.679 | 134 | 680 |
| 6 | Celjska | 50.804 | 4.862 | 447 | 4.942 |
| 7 | Osrednja Slo. | 105.084 | 0 | 354 | 14.636 |
| 8 | Dolenjska | 41.501 | 4.163 | 136 | 5.268 |
| 9 | Obalnokraška | 26.202 | 3.901 | 1.467 | 2.285 |
| 10 | Goriška | 32.110 | 4.189 | 304 | 3.242 |
| | SKUPAJ SLO | 379.364 | 34.072 | 3.248 | 47.578 |

6 KNJIŽNIČNI DELAVCI (2004)

| Zap. št. | Kraj | REDNO ZAPOSLENI KNJIŽNIČNI DELAVCI manipulant | REDNO ZAPOSLENI KNJIŽNIČNI DELAVCI upravni | REDNO ZAPOSLENI KNJIŽNIČNI DELAVCI tehnični | REDNO ZAPOSLENI KNJIŽNIČNI DELAVCI knjižničarski | REDNO ZAPOSLENI KNJIŽNIČNI DELAVCI SKUPAJ | Od tega strokovni delavci | Zaposleni s formalno knjižničarsko izobrazbo | Honorarno zaposleni |
|---------------------------|---------------------|---|--|---|--|---|---------------------------|--|---------------------|
| Gorenjska | | | | | | | | | |
| 1 | Kranj II. | 1,00 | 3,00 | 3,00 | 33,00 | 40,00 | 30,00 | 13,00 | 5,34 |
| 2 | Jesenice III. | 0,00 | 2,00 | 1,00 | 10,00 | 13,00 | 10,50 | 3,00 | 0,00 |
| 3 | Radovljica III. | 0,00 | 2,00 | 0,00 | 13,00 | 15,00 | 14,00 | 5,00 | 5,65 |
| 4 | Škofja Loka III. | 0,00 | 2,00 | 1,00 | 14,00 | 17,00 | 13,00 | 11,00 | 0,00 |
| 5 | Trzin IV. | 1,00 | 1,40 | 0,00 | 4,25 | 6,65 | 5,00 | 3,00 | 2,75 |
| | Skupaj | 2,00 | 10,40 | 5,00 | 74,25 | 91,65 | 72,50 | 35,00 | 13,74 |
| Koroška | | | | | | | | | |
| 6 | Ravne II. | 1,00 | 3,00 | 3,00 | 11,00 | 18,00 | 12,00 | 5,00 | 0,00 |
| 7 | Slo. Gradec III. | 0,00 | 2,00 | 1,00 | 7,00 | 10,00 | 7,00 | 2,00 | 2,00 |
| 8 | Radlje IV. | 0,00 | 0,75 | 0,60 | 4,00 | 5,35 | 4,00 | 0,50 | 1,46 |
| 9 | Dravograd V. | 0,00 | 1,00 | 0,00 | 3,00 | 4,00 | 3,00 | 1,00 | 0,00 |
| | Skupaj | 1,00 | 6,75 | 4,60 | 25,00 | 37,35 | 26,00 | 8,50 | 3,46 |
| Pomurje | | | | | | | | | |
| 10 | Murska Sobota II. | 0,00 | 2,00 | 5,00 | 17,00 | 24,00 | 18,00 | 0,00 | 7,00 |
| 11 | Gor. Radgona III. | 0,00 | 0,30 | 0,40 | 2,50 | 3,20 | 2,00 | 0,00 | 0,00 |
| 12 | Lendava III. | 1,00 | 1,50 | 1,00 | 5,50 | 9,00 | 6,00 | 5,50 | 2,25 |
| 13 | Ljutomer IV. | 0,00 | 1,40 | 0,20 | 4,00 | 5,60 | 4,00 | 0,00 | 0,00 |
| | Skupaj | 1,00 | 5,20 | 6,60 | 29,00 | 41,80 | 30,00 | 5,50 | 9,25 |
| Štajerska | | | | | | | | | |
| 14 | Maribor I. | 3,00 | 9,00 | 3,00 | 65,00 | 80,00 | 65,00 | 6,00 | 4,10 |
| 15 | Slov. Bistrica III. | 1,00 | 2,50 | 0,88 | 7,50 | 11,88 | 7,50 | 1,00 | 2,32 |
| 16 | Lenart IV. | 0,00 | 0,50 | 1,00 | 3,50 | 5,00 | 4,00 | 0,00 | 0,00 |
| | Skupaj | 4,00 | 12,00 | 4,88 | 76,00 | 96,88 | 76,50 | 7,00 | 6,42 |
| Sp. Podravje | | | | | | | | | |
| 17 | Ptuj II. | 12,00 | 2,00 | 2,00 | 18,00 | 34,00 | 25,00 | 2,00 | 0,00 |
| 18 | Ormož IV. | 0,00 | 1,90 | 0,75 | 4,70 | 7,35 | 4,70 | 1,60 | 0,00 |
| | Skupaj | 12,00 | 3,90 | 2,75 | 22,70 | 41,35 | 29,70 | 3,60 | 0,00 |
| Celjska | | | | | | | | | |
| 19 | Celje II. | 0,00 | 3,00 | 5,00 | 35,00 | 43,00 | 29,00 | 11,00 | 3,00 |
| 20 | Slov. Konjice III. | 0,00 | 0,25 | 0,00 | 5,00 | 5,25 | 5,00 | 1,00 | 3,00 |
| 21 | Šmarje III. | 0,00 | 2,00 | 1,00 | 5,00 | 8,00 | 5,00 | 1,00 | 0,20 |
| 22 | Velenje III. | 1,00 | 1,00 | 1,00 | 13,00 | 16,00 | 13,00 | 0,00 | 0,00 |
| 23 | Žalec III. | 0,00 | 1,00 | 0,00 | 8,50 | 9,50 | 9,50 | 2,00 | 0,00 |
| 24 | Hrastnik IV. | 0,00 | 1,00 | 0,00 | 3,00 | 4,00 | 4,00 | 1,00 | 0,00 |
| 25 | Laško IV. | 0,00 | 1,00 | 0,00 | 4,50 | 5,50 | 5,50 | 1,50 | 1,45 |
| 26 | Mozirje IV. | 0,00 | 2,00 | 0,00 | 5,00 | 7,00 | 3,00 | 2,00 | 0,00 |
| 27 | Rogaška Slatina | 0,00 | 1,00 | 0,00 | 3,00 | 4,00 | 3,00 | 0,00 | 0,20 |
| 28 | Šentjur IV. | 0,00 | 1,00 | 0,00 | 5,00 | 6,00 | 6,00 | 1,00 | 0,00 |
| 29 | Trbovlje IV. | 1,00 | 1,00 | 0,00 | 6,00 | 8,00 | 6,00 | 3,00 | 0,00 |
| 30 | Zagorje IV. | 0,00 | 0,50 | 0,00 | 6,00 | 6,50 | 5,50 | 2,00 | 0,75 |
| | Skupaj | 2,00 | 14,75 | 7,00 | 99,00 | 122,75 | 94,50 | 25,50 | 8,60 |
| Osrednja Slovenija | | | | | | | | | |
| 31 | Lj. Center II. | 2,50 | 2,00 | 4,00 | 62,50 | 71,00 | 62,50 | 4,00 | 11,00 |
| 32 | Lj. Bežigrad II. | 2,00 | 2,20 | 1,05 | 29,00 | 34,25 | 28,00 | 8,00 | 2,96 |
| 33 | Lj. Moste-Polje II. | 0,00 | 2,00 | 0,00 | 29,00 | 31,00 | 30,00 | 4,00 | 0,00 |
| 34 | Lj. Šiška II. | 2,00 | 1,00 | 0,00 | 32,00 | 35,00 | 32,00 | 9,00 | 8,00 |
| 35 | Lj. Vič-Rudnik II. | 0,00 | 1,00 | 3,00 | 29,00 | 33,00 | 28,00 | 6,00 | 1,40 |
| 36 | Domžale III. | 0,00 | 3,00 | 0,00 | 18,00 | 21,00 | 15,50 | 5,50 | 7,25 |
| 37 | Grosuplje III. | 0,00 | 0,70 | 0,00 | 12,30 | 13,00 | 12,00 | 5,00 | 2,50 |
| 38 | Kamnik III. | 0,00 | 0,50 | 0,50 | 11,50 | 12,50 | 12,00 | 5,00 | 1,40 |
| 39 | Vrhnika III. | 0,00 | 1,00 | 0,00 | 9,00 | 10,00 | 8,00 | 3,00 | 3,00 |
| 40 | Cerknica IV. | 1,00 | 2,00 | 2,00 | 6,00 | 11,00 | 6,00 | 2,00 | 0,00 |
| 41 | Litija IV. | 0,50 | 2,00 | 0,50 | 8,00 | 11,00 | 9,00 | 7,00 | 0,00 |
| 42 | Logatec IV. | 0,50 | 2,00 | 0,00 | 3,50 | 6,00 | 5,50 | 3,50 | 0,00 |
| | Skupaj | 8,50 | 19,40 | 11,05 | 249,80 | 288,75 | 248,50 | 62,00 | 37,51 |
| Dolenjska | | | | | | | | | |
| 43 | Novo mesto II. | 3,50 | 3,00 | 4,50 | 31,00 | 42,00 | 32,00 | 11,00 | 5,69 |
| 44 | Brežice III. | 0,50 | 1,00 | 0,50 | 7,50 | 9,50 | 8,00 | 3,00 | 0,66 |
| 45 | Krško III. | 1,60 | 1,00 | 0,40 | 12,00 | 15,00 | 10,00 | 3,00 | 0,00 |
| 46 | Črnomelj IV. | 0,00 | 1,00 | 0,50 | 3,10 | 4,60 | 4,00 | 1,00 | 0,00 |
| 47 | Kočevarje IV. | 1,00 | 1,00 | 0,00 | 6,00 | 8,00 | 8,00 | 1,00 | 1,00 |
| 48 | Ribnica IV. | 0,00 | 0,50 | 1,00 | 4,50 | 6,00 | 5,00 | 0,50 | 0,50 |
| 49 | Sevnica IV. | 0,00 | 1,00 | 0,00 | 3,50 | 4,50 | 4,00 | 1,00 | 1,00 |
| 50 | Trebnje IV. | 0,00 | 1,00 | 0,00 | 5,50 | 6,50 | 6,50 | 5,50 | 0,00 |
| 51 | Metlika V. | 0,00 | 1,00 | 0,00 | 2,50 | 3,50 | 3,50 | 1,00 | 0,05 |
| | Skupaj | 6,60 | 10,50 | 6,90 | 75,60 | 99,60 | 81,00 | 27,00 | 8,90 |
| Obalnokraška | | | | | | | | | |
| 52 | Koper II. | 2,00 | 2,00 | 4,00 | 23,00 | 31,00 | 25,00 | 4,00 | 0,00 |
| 53 | Postojna III. | 0,00 | 2,00 | 1,00 | 8,00 | 11,00 | 8,00 | 2,00 | 1,00 |

| Zap. št. | Kraj | REDNO ZAPOSLENI KNJIŽNIČNI DELAVCI manipulant | REDNO ZAPOSLENI KNJIŽNIČNI DELAVCI upravni | REDNO ZAPOSLENI KNJIŽNIČNI DELAVCI tehnični | REDNO ZAPOSLENI KNJIŽNIČNI DELAVCI knjižničarski | REDNO ZAPOSLENI KNJIŽNIČNI DELAVCI SKUPAJ | Od tega strokovni delavci | Zaposleni s formalno knjižničarsko izobrazbo | Honorarno zaposleni |
|----------|----------------------|---|--|---|--|---|---------------------------|--|---------------------|
| 54 | Sežana III. | 0,00 | 1,00 | 1,00 | 8,00 | 10,00 | 8,00 | 4,00 | 0,00 |
| 55 | Ilirska Bistrica IV. | 1,00 | 1,50 | 1,00 | 5,00 | 8,50 | 6,00 | 2,00 | 0,00 |
| 56 | Izola IV. | 1,00 | 2,00 | 1,00 | 5,00 | 9,00 | 5,00 | 0,00 | 0,15 |
| 57 | Piran IV. | 0,50 | 1,50 | 0,50 | 5,93 | 8,43 | 7,00 | | 0,00 |
| | Skupaj | 4,50 | 10,00 | 8,50 | 54,93 | 77,93 | 59,00 | 12,00 | 1,15 |
| | Goriška | | | | | | | | |
| 58 | Nova Gorica II. | 1,00 | 3,00 | 4,00 | 30,00 | 38,00 | 30,00 | | 0,00 |
| 59 | Ajdovščina III. | 0,00 | 1,20 | 1,90 | 6,30 | 9,40 | 7,00 | 5,00 | 1,00 |
| 60 | Tolmin IV. | 0,50 | 2,00 | 2,00 | 11,00 | 15,50 | 11,50 | 3,00 | 0,00 |
| 61 | Idrija IV. | 0,00 | 2,00 | 1,00 | 7,00 | 10,00 | 7,00 | 3,00 | 0,40 |
| | Skupaj | 1,50 | 8,20 | 8,90 | 54,30 | 72,90 | 55,50 | 11,00 | 1,40 |

6 KNJIŽNIČNI DELAVCI (2004)

| Zap. št. | Regije | REDNO ZAPOSLENI KNJIŽNIČNI DELAVCI manipulant | REDNO ZAPOSLENI KNJIŽNIČNI DELAVCI upravni | REDNO ZAPOSLENI KNJIŽNIČNI DELAVCI tehnični | REDNO ZAPOSLENI KNJIŽNIČNI DELAVCI knjižničarski | REDNO ZAPOSLENI KNJIŽNIČNI DELAVCI SKUPAJ | Od tega strokovni delavci | Zaposleni s formalno knjižničarsko izobrazbo | Honorarno zaposleni |
|----------|---------------|---|--|---|--|---|---------------------------|--|---------------------|
| 1 | Gorenjska | 2,00 | 10,40 | 5,00 | 74,25 | 91,65 | 72,50 | 35,00 | 13,74 |
| 2 | Koroška | 1,00 | 6,75 | 4,60 | 25,00 | 37,35 | 26,00 | 8,50 | 3,46 |
| 3 | Pomurje | 1,00 | 5,20 | 6,60 | 29,00 | 41,80 | 30,00 | 5,50 | 9,25 |
| 4 | Štajerska | 4,00 | 12,00 | 4,88 | 76,00 | 96,88 | 76,50 | 7,00 | 6,42 |
| 5 | Sp. Podravje | 12,00 | 3,90 | 2,75 | 22,70 | 41,35 | 29,70 | 3,60 | 0,00 |
| 6 | Celjska | 2,00 | 14,75 | 7,00 | 99,00 | 122,75 | 94,50 | 25,50 | 8,60 |
| 7 | Osrednja Slo. | 8,50 | 19,40 | 11,05 | 249,80 | 288,75 | 248,50 | 62,00 | 37,51 |
| 8 | Dolenjska | 6,60 | 10,50 | 6,90 | 75,60 | 99,60 | 81,00 | 27,00 | 8,90 |
| 9 | Obalnoкраška | 4,50 | 10,00 | 8,50 | 54,93 | 77,93 | 59,00 | 12,00 | 1,15 |
| 10 | Goriška | 1,50 | 8,20 | 8,90 | 54,30 | 72,90 | 55,50 | 11,00 | 1,40 |
| | SKUPAJ SLO | 43,10 | 101,10 | 66,18 | 760,58 | 970,96 | 773,20 | 197,10 | 90,43 |

7 ČLANI, OBISKOVALCI (2004)

| Zap. št. | Kraj | Število prebivalcev | ČLANI odrasli | ČLANI mladi | ČLANI SKUPAJ | OBISKOVALCI izposoja na dom | OBISKOVALCI drugih storitev v knjižnici | OBISKOVALCI prireditvev | OBISKOVALCI SKUPAJ |
|---------------------------|---------------------|---------------------|----------------|---------------|----------------|-----------------------------|---|-------------------------|--------------------|
| Gorenjska | | | | | | | | | |
| 1 | Kranj II. | 75.832 | 16.146 | 5.396 | 21.542 | 194.221 | 89.847 | 2.868 | 286.936 |
| 2 | Jesenice III. | 31.222 | 4.461 | 1.967 | 6.428 | 80.332 | 24.496 | 5.714 | 110.542 |
| 3 | Radovljica III. | 34.787 | 6.624 | 1.524 | 8.148 | 109.381 | 65.313 | 19.523 | 194.217 |
| 4 | Škofja Loka III. | 40.912 | 5.180 | 2.765 | 7.945 | 132.686 | 29.137 | 7.576 | 169.399 |
| 5 | Tržič IV. | 15.250 | 2.184 | 1.185 | 3.369 | 38.526 | 11.650 | 5.066 | 55.242 |
| | Skupaj | 198.003 | 34.595 | 12.837 | 47.432 | 555.146 | 220.443 | 40.747 | 816.336 |
| Koroška | | | | | | | | | |
| 6 | Ravne II. | 26.539 | 5.932 | 2.245 | 8.177 | 102.683 | 70.295 | 11.533 | 184.511 |
| 7 | Slo. Gradec III. | 21.706 | 4.087 | 1.601 | 5.688 | 42.050 | 39.079 | 15.130 | 96.259 |
| 8 | Radlje IV. | 16.852 | 2.120 | 1.115 | 3.235 | 31.501 | 14.475 | 6.253 | 52.229 |
| 9 | Dravograd V. | 8.742 | 1.317 | 801 | 2.118 | 16.871 | 18.898 | 3.525 | 39.294 |
| | Skupaj | 73.839 | 13.456 | 5.762 | 19.218 | 193.105 | 142.747 | 36.441 | 372.293 |
| Pomurje | | | | | | | | | |
| 10 | Murska Sobota II. | 59.403 | 9.496 | 3.479 | 12.975 | 83.478 | 84.575 | 11.258 | 179.311 |
| 11 | Gor. Radgona III. | 20.720 | 2.214 | 985 | 3.199 | 26.532 | 560 | 623 | 27.715 |
| 12 | Lendava III. | 24.696 | 3.344 | 2.275 | 5.619 | 22.800 | 27.694 | 1.044 | 51.538 |
| 13 | Ljutomer IV. | 18.498 | 1.930 | 972 | 2.902 | 17.049 | 18.149 | 1.530 | 36.728 |
| | Skupaj | 123.317 | 16.984 | 7.711 | 24.695 | 149.859 | 130.978 | 14.455 | 295.292 |
| Štajerska | | | | | | | | | |
| 14 | Maribor I. | 182.903 | 41.335 | 13.372 | 54.707 | 362.972 | 247.876 | 47.474 | 658.322 |
| 15 | Slov. Bistrica III. | 34.094 | 3.951 | 2.774 | 6.725 | 64.773 | 45.927 | 5.961 | 116.661 |
| 16 | Lenart IV. | 18.174 | 3.425 | 1.762 | 5.187 | 18.628 | 13.074 | 1.769 | 33.471 |
| | Skupaj | 235.171 | 48.711 | 17.908 | 66.619 | 446.373 | 306.877 | 55.204 | 808.454 |
| Sp. Podravje | | | | | | | | | |
| 17 | Ptuj II. | 69.200 | 7.887 | 4.499 | 12.386 | 116.202 | | 10.442 | 126.644 |
| 18 | Ormož IV. | 17.713 | 1.613 | 780 | 2.393 | 18.380 | 5.801 | 1.249 | 25.430 |
| | Skupaj | 86.913 | 9.500 | 5.279 | 14.779 | 134.582 | 5.801 | 11.691 | 152.074 |
| Celjska | | | | | | | | | |
| 19 | Celje II. | 62.977 | 12.338 | 3.510 | 15.848 | 196.993 | 99.315 | 12.396 | 308.704 |
| 20 | Slov. Konjice III. | 22.617 | 2.265 | 2.659 | 4.924 | 23.501 | 45.111 | 3.358 | 71.970 |
| 21 | Šmarje III. | 17.752 | 1.975 | 1.034 | 3.009 | 29.513 | 939 | 5.076 | 35.528 |
| 22 | Velenje III. | 45.061 | 5.972 | 3.900 | 9.872 | 72.431 | 47.041 | 5.066 | 124.538 |
| 23 | Žalec III. | 39.221 | 3.510 | 1.258 | 4.768 | 42.772 | 1.684 | 2.980 | 47.436 |
| 24 | Hrastnik IV. | 10.371 | 2.517 | 885 | 3.402 | 30.106 | 20.395 | 11.374 | 61.875 |
| 25 | Laško IV. | 18.511 | 2.403 | 1.631 | 4.034 | 55.866 | 15.890 | 9.776 | 81.532 |
| 26 | Mozirje IV. | 16.502 | 3.087 | 1.217 | 4.304 | 42.952 | 4.469 | 3.224 | 50.645 |
| 27 | Rogaška Slatina | 13.963 | 1.938 | 875 | 2.813 | 34.720 | 12.702 | 2.178 | 49.600 |
| 28 | Šentjur IV. | 19.930 | 2.353 | 1.257 | 3.610 | 33.367 | 13.122 | 5.470 | 51.959 |
| 29 | Trbovlje IV. | 18.274 | 3.068 | 1.418 | 4.486 | 46.956 | 10.164 | 6.100 | 63.220 |
| 30 | Zagorje IV. | 17.228 | 1.772 | 1.232 | 3.004 | 25.092 | 14.261 | 2.971 | 42.324 |
| | Skupaj | 302.407 | 43.198 | 20.876 | 64.074 | 634.269 | 285.093 | 69.969 | 989.331 |
| Osrednja Slovenija | | | | | | | | | |
| 31 | Lj. Center II. | 25.110 | 22.262 | 4.273 | 26.535 | 327.040 | 473.800 | 12.114 | 812.954 |
| 32 | Lj. Bežigrad II. | 57.870 | 16.902 | 4.821 | 21.723 | 255.049 | 73.611 | 7.609 | 336.269 |
| 33 | Lj. Moste-Polje II. | 70.505 | 15.352 | 6.372 | 21.724 | 239.262 | 79.958 | 15.024 | 334.244 |
| 34 | Lj. Šiška II. | 82.254 | 26.150 | 3.993 | 30.143 | 297.077 | 111.823 | 5.692 | 414.592 |
| 35 | Lj. Vič-Rudnik II. | 85.491 | 18.672 | 8.207 | 26.879 | 323.959 | 112.007 | 24.617 | 460.583 |
| 36 | Domžale III. | 49.429 | 11.152 | 4.014 | 15.166 | 177.464 | 24.797 | 11.149 | 213.410 |
| 37 | Grosuplje III. | 33.894 | 5.078 | 3.538 | 8.616 | 110.826 | 20.422 | 8.732 | 139.980 |
| 38 | Kamnik III. | 31.484 | 3.951 | 2.525 | 6.476 | 88.385 | 37.329 | 17.122 | 142.836 |
| 39 | Vrhnika III. | 21.568 | 3.271 | 1.811 | 5.082 | 57.246 | 23.018 | 2.077 | 82.341 |
| 40 | Cerknica IV. | 15.502 | 3.117 | 915 | 4.032 | 64.302 | 29.060 | 4.500 | 97.862 |
| 41 | Litija IV. | 19.603 | 2.776 | 1.760 | 4.536 | 47.625 | 26.033 | 9.810 | 83.468 |
| 42 | Logatec IV. | 11.574 | 1.830 | 1.079 | 2.909 | 37.264 | 24.309 | 3.335 | 64.908 |
| | Skupaj | 504.284 | 130.513 | 43.308 | 173.821 | 2.025.499 | 1.036.167 | 121.781 | 3.183.447 |
| Dolenjska | | | | | | | | | |
| 43 | Novo mesto II. | 61.934 | 14.156 | 3.598 | 17.754 | 164.905 | 167.037 | 45.393 | 377.335 |
| 44 | Brežice III. | 24.641 | 3.749 | 1.762 | 5.511 | 59.131 | 41.458 | 1.712 | 102.301 |
| 45 | Krško III. | 28.013 | 4.403 | 2.055 | 6.458 | 89.179 | 10.788 | 6.458 | 108.141 |
| 46 | Črnomelj IV. | 18.547 | 1.387 | 845 | 2.232 | 20.836 | 11.092 | 2.345 | 34.273 |
| 47 | Kočevje IV. | 17.855 | 3.985 | 1.640 | 5.625 | 54.345 | 45.628 | 15.314 | 115.287 |
| 48 | Ribnica IV. | 13.488 | 2.216 | 814 | 3.030 | 21.845 | 22.328 | 5.990 | 50.163 |
| 49 | Sevnica IV. | 17.463 | 1.880 | 969 | 2.849 | 39.488 | 33.913 | 1.145 | 74.546 |
| 50 | Irbnje IV. | 18.827 | 2.859 | 1.042 | 3.901 | 22.416 | 16.705 | 141 | 39.262 |
| 51 | Metlika V. | 8.395 | 993 | 700 | 1.693 | 15.004 | 8.811 | 5.342 | 29.157 |
| | Skupaj | 209.163 | 35.628 | 13.425 | 49.053 | 487.149 | 357.760 | 85.556 | 930.465 |

| Zap. št. | Kraj | Število prebivalcev | ČLANI odrasli | ČLANI mladi | ČLANI SKUPAJ | OBISKOVALCI izposoja na dom | OBISKOVALCI drugih storitev v knjižnici | OBISKOVALCI prireditvev | OBISKOVALCI SKUPAJ |
|----------|----------------------|---------------------|---------------|---------------|---------------|-----------------------------|---|-------------------------|--------------------|
| | Obalnodraška | | | | | | | | |
| 52 | Koper II. | 48.213 | 7.641 | 4.294 | 11.935 | 71.142 | 108.867 | | 180.009 |
| 53 | Postojna III. | 20.660 | 4.502 | 1.981 | 6.483 | 52.718 | 103.058 | 7.631 | 163.407 |
| 54 | Sežana III. | 23.687 | 6.539 | 3.226 | 9.765 | 55.233 | 47.149 | 16.235 | 118.617 |
| 55 | Ilirska Bistrica IV. | 14.181 | 2.562 | 1.542 | 4.104 | 40.639 | 45.062 | 13.794 | 99.495 |
| 56 | Izola IV. | 14.868 | 2.192 | 1.115 | 3.307 | 28.237 | 44.005 | 2.046 | 74.288 |
| 57 | Piran IV. | 17.477 | 1.955 | 858 | 2.813 | 29.273 | 29.793 | 3.109 | 62.175 |
| | Skupaj | 139.086 | 25.391 | 13.016 | 38.407 | 277.242 | 377.934 | 42.815 | 697.991 |
| | Goriška | | | | | | | | |
| 58 | Nova Gorica II. | 58.393 | 12.262 | 4.198 | 16.460 | 178.611 | 103.154 | 20.306 | 302.071 |
| 59 | Ajdovščina III. | 23.390 | 4.046 | 2.186 | 6.232 | 62.098 | 62.539 | 8.282 | 132.919 |
| 60 | Tolmin IV. | 19.675 | 4.390 | 1.678 | 6.068 | 59.429 | 33.572 | 1.200 | 94.201 |
| 61 | Idrija IV. | 17.009 | 3.446 | 1.391 | 4.837 | 54.314 | 34.784 | 4.937 | 94.035 |
| | Skupaj | 118.467 | 24.144 | 9.453 | 33.597 | 354.452 | 234.049 | 34.725 | 623.226 |

7 ČLANI, OBISKOVALCI (2004)

| Zap. št. | Regije | Število prebivalcev | ČLANI odrasli | ČLANI mladi | ČLANI SKUPAJ | OBISKOVALCI izposoja na dom | OBISKOVALCI drugih storitev v knjižnici | OBISKOVALCI prireditvev | OBISKOVALCI SKUPAJ |
|----------|-------------------|---------------------|----------------|----------------|----------------|-----------------------------|---|-------------------------|--------------------|
| 1 | Gorenjska | 198.003 | 34.595 | 12.837 | 47.432 | 555.146 | 220.443 | 40.747 | 816.336 |
| 2 | Koroška | 73.839 | 13.456 | 5.762 | 19.218 | 193.105 | 142.747 | 36.441 | 372.293 |
| 3 | Pomurje | 123.317 | 16.984 | 7.711 | 24.695 | 149.859 | 130.978 | 14.455 | 295.292 |
| 4 | Štajerska | 235.171 | 48.711 | 17.908 | 66.619 | 446.373 | 306.877 | 55.204 | 808.454 |
| 5 | Sp. Podravje | 86.913 | 9.500 | 5.279 | 14.779 | 134.582 | 5.801 | 11.691 | 152.074 |
| 6 | Celjska | 302.407 | 43.198 | 20.876 | 64.074 | 634.269 | 285.093 | 69.969 | 989.331 |
| 7 | Osrednja Slo. | 504.284 | 130.513 | 43.308 | 173.821 | 2.025.499 | 1.036.167 | 121.781 | 3.183.447 |
| 8 | Dolenjska | 209.163 | 35.628 | 13.425 | 49.053 | 487.149 | 357.760 | 85.556 | 930.465 |
| 9 | Obalnodraška | 139.086 | 25.391 | 13.016 | 38.407 | 277.242 | 377.934 | 42.815 | 697.991 |
| 10 | Goriška | 118.467 | 24.144 | 9.453 | 33.597 | 354.452 | 234.049 | 34.725 | 623.226 |
| | SKUPAJ SLO | 1.990.650 | 382.120 | 149.575 | 531.695 | 5.257.676 | 3.097.849 | 513.384 | 8.868.909 |

8 UPORABA STORITEV V KNJIŽNICI (2004)

| Kraj | % zbirke prost pristop | Število izposojenih enot v knjižnici | Število fotokopij | Število informacij | Število prireditiv | Število uporabljenih storitev na daljavo |
|---------------------------|---------------------------|--|-------------------|-----------------------|-----------------------|---|
| Gorenjska | | | | | | |
| Kranj II. | 57,00 | 65.211 | 25.637 | | 147 | |
| Jesenice III. | 70,00 | 60.000 | 13.374 | | 398 | |
| Radovljica III. | 82,70 | 66.185 | 68.114 | 1.448 | 261 | 23.710 |
| Škofja Loka III. | 85,00 | 60.747 | 15.747 | 1.700 | 194 | |
| Tržič IV. | 84,00 | 28.977 | 30.744 | 3.212 | 182 | 3.045 |
| Skupaj | | 281.120 | 153.616 | 6.360 | 1.182 | 26.755 |
| Koroška | | | | | | |
| Ravne II. | 51,00 | 110.802 | 27.111 | 4.923 | 257 | 71.615 |
| Slo. Gradec III. | 98,00 | 6.314 | 3.000 | | 425 | |
| Radlje IV. | 97,00 | 1.669 | 22.150 | 2.150 | 123 | 5.527 |
| Dravograd V. | 92,00 | 10.376 | 1.410 | 542 | 237 | 2.780 |
| Skupaj | | 129.161 | 53.671 | 7.615 | 1.042 | 79.922 |
| Pomurje | | | | | | |
| Murska Sobota II. | 90,00 | 12.154 | 24.493 | | 343 | |
| Gor. Radgona III. | 93,00 | 588 | 128 | 1.604 | 21 | 1.998 |
| Lendava III. | 91,00 | 15.263 | 30.798 | 4.478 | 44 | |
| Ljutomer IV. | 98,00 | 46.116 | 1.272 | 3.180 | 83 | |
| Skupaj | | 74.121 | 56.691 | 9.262 | 491 | 1.998 |
| Štajerska | | | | | | |
| Maribor I. | 98,64 | 139.855 | 204.232 | 22.692 | 1.342 | 979.573 |
| Slov. Bistrica III. | 98,00 | 14.262 | 19.482 | 17.576 | 228 | |
| Lenart IV. | 90,00 | 3.150 | 350 | 880 | 95 | |
| Skupaj | | 157.267 | 224.064 | 41.148 | 1.665 | 979.573 |
| Sp. Podravje | | | | | | |
| Ptuj II. | 60,00 | | 39.270 | | 376 | 10.054 |
| Ormož IV. | 95,00 | 30.000 | 106 | 617 | 103 | 1.256 |
| Skupaj | | 30.000 | 39.376 | 617 | 479 | 11.310 |
| Celjska | | | | | | |
| Celje II. | 50,00 | 153.833 | 38.861 | 78.000 | 616 | 202.000 |
| Slov. Konjice III. | 100,00 | 4.645 | 70.000 | 600 | 184 | |
| Šmarje III. | 94,00 | | 7.350 | 478 | 37 | 27.919 |
| Velenje III. | 94,00 | 1.362 | 33.700 | 20.829 | 283 | 18.709 |
| Žalec III. | | | 10.000 | 1.100 | 62 | 2.500 |
| Hrastnik IV. | 78,00 | 16.552 | 2.821 | 13.249 | 196 | 2.918 |
| Laško IV. | 91,00 | 25.814 | 21.315 | 5.815 | 296 | 7.600 |
| Mozirje IV. | 100,00 | 6.170 | 6.004 | 1.750 | 37 | |
| Rogaška Slatina | 100,00 | 27.300 | 22.000 | 2.237 | 47 | 2.408 |
| Šentjur IV. | 92,00 | | 20.534 | | 95 | 4.320 |
| Trbovlje IV. | 90,00 | 26.984 | 8.500 | 2.755 | 97 | 3.911 |
| Zagorje IV. | 99,00 | 22.043 | 5.900 | 4.763 | 131 | |
| Skupaj | | 284.703 | 246.985 | 131.576 | 2.081 | 272.285 |
| Osrednja Slovenija | | | | | | |
| Lj. Center II. | 98,00 | 544.887 | 9.000 | 220.368 | 882 | |
| Lj. Bežigrad II. | 90,00 | 102.044 | 30.246 | 45.553 | 741 | 69.144 |
| Lj. Moste-Polje II. | 90,00 | 216.250 | | 45.767 | 788 | |
| Lj. Šiška II. | 91,00 | | | | 223 | 2.288 |
| Lj. Vič-Rudnik II. | 98,00 | 297.862 | 39.000 | | 519 | 20.195 |
| Domžale III. | 90,00 | 50.000 | 100.000 | | 511 | |
| Grosuplje III. | 99,70 | 71.493 | 21.124 | 7.945 | 321 | 19.339 |
| Kamnik III. | 97,00 | 40.972 | 51.499 | 2.952 | 264 | 9.956 |
| Vrhnika III. | 99,00 | 10.133 | 27.579 | 0 | 82 | 9.323 |
| Cerknica IV. | 92,00 | 35.000 | 10.000 | 3.300 | 98 | 12.500 |
| Litija IV. | 80,00 | 16.136 | 25.212 | 7.979 | 217 | 7.314 |
| Logatec IV. | 98,00 | 30.500 | 8.159 | 0 | 132 | 0 |
| Skupaj | | 1.415.277 | 321.819 | 333.864 | 4.778 | 150.059 |

| Kraj | % zbirke prost pristop | Število izposojenih enot v knjižnici | Število fotokopij | Število informacij | Število priredivitev | Število uporabljenih storitev na daljavo |
|----------------------|---------------------------|--|-------------------|-----------------------|-------------------------|---|
| Dolenjska | | | | | | |
| Novo mesto II. | 42,60 | 82.428 | 62.858 | 32.155 | 600 | 365.454 |
| Brežice III. | 60,00 | 22.000 | 2.946 | 5.982 | 50 | 34.918 |
| Krško III. | 65,00 | 45.482 | 24.900 | 8.600 | 144 | |
| Črnomelj IV. | 88,20 | 4.940 | 3.207 | | 63 | |
| Kočevje IV. | 97,00 | 81.000 | 14.000 | 2.500 | 154 | 7.285 |
| Ribnica IV. | 97,00 | 18.960 | 3.000 | 820 | 83 | 3.445 |
| Sevnica IV. | 98,00 | 9.452 | 16.669 | 3.648 | 23 | 2.050 |
| Trebnje IV. | 97,00 | 27.750 | 100 | 6.450 | 13 | |
| Metlika V. | 95,00 | 5.351 | 4.250 | | 89 | 2.850 |
| Skupaj | | 297.363 | 131.930 | 60.155 | 1.219 | 416.002 |
| Obalnokraška | | | | | | |
| Koper II. | 57,00 | 146.136 | 11.520 | 19.618 | 27 | 7.354 |
| Postojna III. | 80,00 | 287.879 | 15.492 | | 246 | 5.006 |
| Sežana III. | 99,00 | 70.203 | 33.786 | 28.305 | 374 | 3.400 |
| Ilirska Bistrica IV. | 80,00 | 21.210 | 15.784 | 3.582 | 142 | 6.911 |
| Izola IV. | 80,70 | 40.092 | 1.680 | 2.420 | 79 | |
| Piran IV. | 70,00 | | | 14.210 | 155 | |
| Skupaj | | 565.520 | 78.262 | 68.135 | 1.023 | 22.671 |
| Goriška | | | | | | |
| Nova Gorica II. | 71,00 | 123.122 | 48.460 | | 134 | |
| Ajdovščina III. | 90,00 | 29.136 | 5.706 | 8.104 | 210 | 0 |
| Tolmin IV. | 70,00 | | 71.105 | 450 | 27 | |
| Idrija IV. | 80,00 | 28.161 | 21.982 | 4.599 | 155 | |
| Skupaj | | 180.419 | 147.253 | 13.153 | 526 | 0 |

8 UPORABA STORITEV V KNJIŽNICI (2004)

| Regije | % zbirke prost pristop | Število izposojenih enot v knjižnici | Število fotokopij | Število informacij | Število priredivitev | Število uporabljenih storitev na daljavo |
|-------------------|---------------------------|---|----------------------|-----------------------|-------------------------|---|
| Gorenjska | | 281.120 | 153.616 | 6.360 | 1.182 | 26.755 |
| Koroška | | 129.161 | 53.671 | 7.615 | 1.042 | 79.922 |
| Pomurje | | 74.121 | 56.691 | 9.262 | 491 | 1.998 |
| Štajerska | | 157.267 | 224.064 | 41.148 | 1.665 | 979.573 |
| Sp. Podravje | | 30.000 | 39.376 | 617 | 479 | 11.310 |
| Celjska | | 284.703 | 246.985 | 131.576 | 2.081 | 272.285 |
| Osrednja Slo. | | 1.415.277 | 321.819 | 333.864 | 4.778 | 150.059 |
| Dolenjska | | 297.363 | 131.930 | 60.155 | 1.219 | 416.002 |
| Obalnokraška | | 565.520 | 78.262 | 68.135 | 1.023 | 22.671 |
| Goriška | | 180.419 | 147.253 | 13.153 | 526 | 0 |
| SKUPAJ SLO | | 3.414.951 | 1.453.667 | 671.885 | 14.486 | 1.960.575 |

8.1 VRSTE PRIREDITEV IN OBISKOVALCI (2004)

| Zap. št. | Kraj | Prireditev vsehživljenjsko učenje mladi | Prireditev vsehživljenjsko učenje odrasli | Prireditev bralna kultura mladi | Prireditev bralna kultura odrasli | Prireditev kulturne odrasli | Prireditev za skupine s posebnimi potrebami mladi | Prireditev za skupine s posebnimi potrebami odrasli | Obiskovalci vsehživljenjsko učenje odrasli | Obiskovalci bralna kultura mladi | Obiskovalci bralna kultura odrasli | Obiskovalci kulturne prireditve mladi | Obiskovalci kulturne prireditve odrasli | Obiskovalci prireditve za skupine s posebnimi potrebami mladi | Obiskovalci prireditve za skupine s posebnimi potrebami odrasli |
|----------------------------|----------------------|---|---|---------------------------------|-----------------------------------|-----------------------------|---|---|--|----------------------------------|------------------------------------|---------------------------------------|---|---|---|
| Gorenjska | | | | | | | | | | | | | | | |
| 1 | Kraji II. | 70 | 35 | 34 | 5 | 2 | 1 | 0 | 1.141 | 419 | 144 | 47 | 24 | 0 | 0 |
| 2 | Jesenice III. | | 398 | | | | | | | | 5.714 | | | | |
| 3 | Radovljica III. | 1 | 93 | 24 | 75 | 61 | 5 | 0 | 0 | 8 | 275 | 2.891 | 1.725 | 128 | 0 |
| 4 | Škofja Loka III. | 20 | 143 | 3 | 17 | 9 | 2 | 2 | 1.300 | 3.328 | 270 | 1.615 | 938 | 125 | 0 |
| 5 | Trzin IV. | 12 | 39 | 49 | 62 | 3 | 0 | 16 | 693 | 1.103 | 1.484 | 260 | 970 | 103 | 0 |
| | Skupaj | 83 | 717 | 94 | 95 | 74 | 5 | 18 | 1.834 | 2.830 | 14.743 | 4.813 | 3.657 | 128 | 228 |
| Koroška | | | | | | | | | | | | | | | |
| 6 | Ravnice II. | 115 | 53 | 43 | 8 | 8 | 28 | 2 | 4.937 | 560 | 841 | 1.767 | 3.308 | 0 | 13 |
| 7 | Slo. Gradec III. | 46 | 23 | 288 | 11 | 19 | 58 | 0 | 1.116 | 804 | 6.962 | 3.763 | 2.353 | 0 | 0 |
| 8 | Radlje IV. | 0 | 20 | 0 | 5 | 12 | 0 | 0 | 76 | 531 | 1.431 | 1.602 | 2.132 | 0 | 0 |
| 9 | Dravograd V. | 17 | 24 | 76 | 11 | 2 | 4 | 0 | 510 | 682 | 1.137 | 110 | 177 | 0 | 618 |
| | Skupaj | 178 | 120 | 461 | 35 | 41 | 102 | 0 | 6.639 | 2.587 | 10.371 | 7.242 | 7.970 | 0 | 631 |
| Pomurje | | | | | | | | | | | | | | | |
| 10 | Murska Sobota II. | | | | | | | | 2.799 | 650 | 3.225 | 440 | 2.361 | 120 | 1.663 |
| 11 | Gor. Radgona III. | 6 | 4 | 2 | 1 | 5 | 6 | | 172 | 118 | 82 | 36 | 78 | 137 | |
| 12 | Lendava III. | 1 | 3 | 9 | 0 | 1 | 10 | 18 | 27 | 42 | 183 | 9 | 118 | 264 | 387 |
| 13 | Ljutomer IV. | | | 70 | | 4 | 4 | 1 | 1.400 | 4 | 1.400 | 40 | 4.400 | 40 | 10 |
| | Skupaj | 7 | 7 | 81 | 1 | 10 | 20 | 22 | 2.998 | 810 | 4.890 | 485 | 2.802 | 547 | 1.687 |
| Štajerska | | | | | | | | | | | | | | | |
| 14 | Maribor I. | 80 | 594 | 431 | 43 | 104 | 79 | 9 | 1.343 | 7.030 | 7.872 | 3.808 | 9.836 | 17.585 | 172 |
| 15 | Slo. Bistrica III. | 2 | 190 | 8 | 19 | 9 | 9 | 2 | 50 | 518 | 3.515 | 574 | 1.031 | 0 | 0 |
| 16 | Lenart IV. | 5 | 5 | 64 | 2 | 11 | 5 | 2 | 1 | 263 | 820 | 21 | 165 | 123 | 11 |
| | Skupaj | 85 | 601 | 685 | 53 | 134 | 93 | 11 | 1.656 | 7.639 | 12.207 | 4.403 | 11.032 | 18.226 | 183 |
| Sp. Podravje | | | | | | | | | | | | | | | |
| 17 | Plaj II. | 0 | 0 | 150 | 9 | 176 | 23 | 12 | 0 | 0 | 346 | 180 | 4.163 | 6.279 | 146 |
| 18 | Ormož IV. | 0 | 0 | 33 | 0 | 5 | 63 | 2 | 0 | 0 | 350 | 81 | 768 | 50 | 0 |
| | Skupaj | 0 | 0 | 183 | 14 | 239 | 25 | 12 | 0 | 0 | 696 | 261 | 4.931 | 6.329 | 146 |
| Celjska | | | | | | | | | | | | | | | |
| 19 | Celje II. | 23 | 497 | 24 | 48 | 5 | 19 | 0 | 318 | 7.733 | 2.456 | 1.788 | 592 | 2.746 | 0 |
| 20 | Slov. Konice III. | 0 | 0 | 158 | 0 | 4 | 2 | 8 | 12 | 0 | 3.160 | 75 | 15 | 72 | 36 |
| 21 | Smarje III. | | | | | 3 | 19 | 15 | | | 394 | 1.733 | 2.949 | | |
| 22 | Velenje III. | 25 | 184 | 21 | 5 | 22 | 1 | 373 | 373 | 625 | 3.199 | 396 | 237 | 216 | 20 |
| 23 | Zalec III. | 24 | 12 | 6 | 6 | 12 | 2 | 1.920 | 60 | 60 | 360 | 200 | 400 | 40 | 0 |
| 24 | Hrastnik IV. | 27 | 6 | 122 | 7 | 5 | 28 | 0 | 3.796 | 350 | 485 | 2.790 | 3.707 | 5 | 1 |
| 25 | Laško IV. | 90 | 6 | 152 | 8 | 15 | 25 | 2.482 | 461 | 461 | 4.963 | 833 | 760 | 0 | 0 |
| 26 | Mozirje IV. | | | 26 | 4 | 7 | 4 | | | | 434 | 240 | 1.339 | 1.211 | |
| 27 | Rogaška Slatina | 0 | 2 | 35 | 2 | 0 | 0 | 0 | 0 | 241 | 1.000 | 415 | 0 | 522 | 0 |
| 28 | Šentjur IV. | 0 | 0 | 70 | 6 | 3 | 16 | 0 | 0 | 0 | 3.701 | 720 | 209 | 840 | 0 |
| 29 | Trovoje IV. | 12 | 15 | 36 | 10 | 10 | 2 | 240 | 300 | 300 | 100 | 300 | 400 | 25 | 60 |
| 30 | Zapozje IV. | 0 | 16 | 66 | 5 | 15 | 5 | 24 | 0 | 307 | 1.783 | 71 | 247 | 101 | 462 |
| | Skupaj | 177 | 591 | 885 | 120 | 87 | 169 | 38 | 5.683 | 9.907 | 25.752 | 4.926 | 8.545 | 13.867 | 624 |
| Ostrednja Slovenija | | | | | | | | | | | | | | | |
| 31 | Lj. Center II. | 50 | 507 | 209 | 42 | 4 | 65 | 0 | 1.002 | 6.264 | 4.052 | 1.469 | 140 | 17.272 | 0 |
| 32 | Lj. Bežigrad II. | 2 | 75 | 517 | 18 | 96 | 32 | 0 | 38 | 1.554 | 8.283 | 127 | 279 | 769 | 0 |
| 33 | Lj. Mostje-Polje II. | | | 490 | 154 | 76 | 68 | 0 | 0 | 0 | 8.644 | 962 | 3.145 | 2.274 | 0 |
| 34 | Lj. Siska I. | 0 | 22 | 145 | 3 | 6 | 46 | 0 | 786 | 3.172 | 1.172 | 177 | 407 | 1.134 | 0 |
| 35 | Lj. Vič-Ružnik II. | 88 | 37 | 353 | 16 | 9 | 31 | 0 | 1.588 | 4.400 | 6.901 | 1.800 | 1.800 | 8.548 | 0 |
| 36 | Domžale II. | 153 | 37 | 255 | 14 | 23 | 29 | 0 | 1.658 | 809 | 5.794 | 294 | 1.116 | 896 | 0 |
| 37 | Grosuplje III. | 6 | 6 | 76 | 10 | 6 | 8 | 196 | 340 | 240 | 1.672 | 450 | 590 | 460 | 4.896 |
| 38 | Kamnik III. | 42 | 16 | 145 | 20 | 7 | 6 | 24 | 521 | 985 | 5.682 | 3.440 | 3.260 | 2.665 | 9.142 |
| 39 | Vrhnika III. | 0 | 0 | 35 | 0 | 39 | 0 | 0 | 0 | 0 | 840 | 0 | 810 | 0 | 0 |
| 40 | Cerknica IV. | 2 | 3 | 5 | 5 | 35 | 5 | 20 | 20 | 30 | 50 | 60 | 1.700 | 2.800 | 0 |
| | Skupaj | 6 | 5 | 125 | 36 | 8 | 31 | 4 | 1 | 260 | 5.847 | 1.279 | 1.104 | 1.079 | 66 |

| Zap. št. | Kraj | Prireditve vseživljenjsko učenje mladi | Prireditve vseživljenjsko učenje odrasli | Prireditve bralna kultura mladi | Prireditve bralna kultura odrasli | Prireditve kulturne mladi | Prireditve kulturne odrasli | Prireditve za skupine s posebnimi potrebami mladi | Prireditve za skupine s posebnimi potrebami odrasli | Obiskovalci vseživljenjsko učenje mladi | Obiskovalci vseživljenjsko učenje odrasli | Obiskovalci bralna kultura mladi | Obiskovalci bralna kultura odrasli | Obiskovalci kulturne mladi | Obiskovalci kulturne odrasli | Obiskovalci prireditve za skupine s posebnimi potrebami mladi | Obiskovalci prireditve za skupine s posebnimi potrebami odrasli |
|----------|----------------------|--|--|---------------------------------|-----------------------------------|---------------------------|-----------------------------|---|---|---|---|----------------------------------|------------------------------------|----------------------------|------------------------------|---|---|
| 42 | Logatec N. | 17 | 15 | 87 | 0 | 11 | 383 | 0 | 0 | 342 | 296 | 1.666 | 0 | 152 | 879 | 0 | 0 |
| | Skupaj | 372 | 708 | 2.443 | 318 | 311 | 2 | 204 | 39 | 5.749 | 15.493 | 52.603 | 9.858 | 14.303 | 39.196 | 14.704 | 7.743 |
| 43 | Dolenjske | 30 | 58 | 404 | 28 | 0 | 36 | 36 | 8 | 780 | 14.305 | 13.459 | 6.194 | 0 | 1.163 | 401 | 545 |
| 44 | Novo mesto II. | 0 | 19 | 0 | 0 | 5 | 8 | 0 | 18 | 0 | 0 | 860 | 245 | 310 | 172 | 0 | 124 |
| 45 | Krško III. | 19 | 20 | 50 | 6 | 22 | 27 | 0 | 0 | 631 | 121 | 852 | 255 | 2.340 | 3.975 | 0 | 0 |
| 46 | Črnomelj IV. | 0 | 11 | 38 | 5 | 9 | 0 | 0 | 0 | 0 | 109 | 1.414 | 292 | 424 | 106 | 0 | 0 |
| 47 | Kočevje IV. | 26 | 7 | 43 | 0 | 43 | 18 | 15 | 2 | 2.140 | 346 | 3.978 | 0 | 1.810 | 6.808 | 214 | 18 |
| 48 | Ribnica IV. | 3 | 17 | 30 | 5 | 10 | 10 | 4 | 4 | 60 | 850 | 1.810 | 250 | 1.500 | 1.280 | 120 | 120 |
| 49 | Savinja IV. | 0 | 1 | 11 | 0 | 4 | 6 | 0 | 1 | 20 | 130 | 181 | 22 | 294 | 488 | 0 | 10 |
| 50 | Trebnje IV. | 6 | 16 | 3 | 4 | 2 | 2 | 2 | 0 | 0 | 15 | 21 | 70 | 15 | 35 | 0 | 0 |
| 51 | Metlika V. | 16 | 44 | 15 | 4 | 0 | 0 | 4 | 0 | 135 | 876 | 2.017 | 1.600 | 620 | 70 | 24 | 0 |
| | Skupaj | 84 | 132 | 642 | 63 | 99 | 107 | 59 | 33 | 3.766 | 16.752 | 24.592 | 8.929 | 7.313 | 14.097 | 759 | 817 |
| | Obalnokraška | | | | | | | | | | | | | | | | |
| 52 | Koper II. | 0 | 0 | 0 | 0 | 0 | 0 | 0 | 0 | 0 | 0 | 0 | 0 | 0 | 0 | 0 | 0 |
| 53 | Pistojna II. | 2 | 1 | 206 | 2 | 16 | 13 | 6 | 0 | 55 | 36 | 4.449 | 83 | 558 | 2.370 | 80 | 0 |
| 54 | Sezana III. | 8 | 26 | 237 | 36 | 21 | 16 | 19 | 11 | 127 | 748 | 7.116 | 1.943 | 1.943 | 2.014 | 307 | 143 |
| 55 | Ilirska Bistrica IV. | 0 | 0 | 92 | 0 | 23 | 26 | 0 | 0 | 0 | 0 | 2.911 | 1.238 | 4.608 | 5.037 | 0 | 0 |
| 56 | Izola IV. | 0 | 10 | 4 | 5 | 2 | 9 | 10 | 0 | 134 | 382 | 903 | 163 | 130 | 300 | 12 | 12 |
| 57 | Piran IV. | 23 | 22 | 77 | 19 | 6 | 8 | 7 | 0 | 314 | 75 | 1.148 | 960 | 137 | 475 | 0 | 0 |
| | Skupaj | 33 | 59 | 655 | 63 | 68 | 72 | 35 | 11 | 630 | 1.251 | 16.527 | 4.997 | 7.376 | 10.196 | 399 | 155 |
| | Goriška | | | | | | | | | | | | | | | | |
| 58 | Nova Gorica II. | 0 | 0 | 80 | 8 | 14 | 32 | 0 | 0 | 0 | 0 | 2.690 | 536 | 10.626 | 6.454 | 0 | 0 |
| 59 | Aljdosinj III. | 0 | 15 | 75 | 6 | 85 | 29 | 0 | 0 | 0 | 149 | 2.887 | 180 | 1.343 | 3.723 | 0 | 0 |
| 60 | Tolmin IV. | 15 | 4 | 4 | 4 | 2 | 10 | 1 | 1 | 280 | 150 | 80 | 80 | 100 | 400 | 0 | 100 |
| 61 | Ildija IV. | 0 | 0 | 118 | 4 | 19 | 12 | 2 | 0 | 0 | 0 | 2.950 | 399 | 757 | 284 | 34 | 4 |
| | Skupaj | 15 | 19 | 277 | 19 | 120 | 83 | 2 | 1 | 290 | 299 | 8.607 | 1.195 | 12.826 | 10.861 | 34 | 104 |

8.1 VRSTE PRIREDITEV IN OBISKOVALCI (2004)

| Zap. št. | Regije | Prireditve vseživljenjsko učenje mladi | Prireditve vseživljenjsko učenje odrasli | Prireditve bralna kultura mladi | Prireditve bralna kultura odrasli | Prireditve kulturne mladi | Prireditve kulturne odrasli | Prireditve za skupine s posebnimi potrebami mladi | Prireditve za skupine s posebnimi potrebami odrasli | Obiskovalci vseživljenjsko učenje mladi | Obiskovalci vseživljenjsko učenje odrasli | Obiskovalci bralna kultura mladi | Obiskovalci bralna kultura odrasli | Obiskovalci kulturne mladi | Obiskovalci kulturne odrasli | Obiskovalci prireditve za skupine s posebnimi potrebami mladi | Obiskovalci prireditve za skupine s posebnimi potrebami odrasli |
|----------|---------------|--|--|---------------------------------|-----------------------------------|---------------------------|-----------------------------|---|---|---|---|----------------------------------|------------------------------------|----------------------------|------------------------------|---|---|
| 1 | Gorenjska | 83 | 95 | 717 | 94 | 95 | 74 | 5 | 18 | 1.834 | 2.830 | 14.743 | 1.142 | 4.813 | 3.657 | 128 | 228 |
| 2 | Koroška | 178 | 120 | 461 | 35 | 41 | 102 | 0 | 105 | 6.639 | 2.587 | 10.371 | 1.001 | 7.242 | 7.970 | 0 | 631 |
| 3 | Pomurje | 7 | 7 | 81 | 1 | 10 | 20 | 22 | 3 | 2.998 | 810 | 4.890 | 485 | 236 | 2.802 | 547 | 1.687 |
| 4 | Stajerske | 85 | 601 | 685 | 53 | 134 | 93 | 11 | 3 | 1.656 | 7.639 | 12.207 | 4.403 | 11.032 | 15.226 | 183 | 159 |
| 5 | Sp. Podravske | 0 | 0 | 183 | 14 | 239 | 25 | 12 | 6 | 0 | 0 | 696 | 261 | 4.931 | 6.329 | 146 | 60 |
| 6 | Celjska | 177 | 591 | 885 | 120 | 87 | 169 | 38 | 14 | 5.683 | 9.907 | 25.752 | 4.926 | 8.545 | 13.867 | 624 | 97 |
| 7 | Osvetnja slo. | 372 | 708 | 2.443 | 318 | 311 | 383 | 204 | 38 | 5.749 | 15.493 | 52.603 | 9.858 | 14.303 | 39.196 | 14.704 | 7.743 |
| 8 | Dolenjska | 84 | 132 | 642 | 63 | 99 | 107 | 59 | 33 | 3.766 | 16.752 | 24.592 | 8.929 | 7.313 | 14.097 | 759 | 817 |
| 9 | Obalnokraška | 33 | 59 | 655 | 63 | 68 | 72 | 35 | 11 | 630 | 1.251 | 16.527 | 4.997 | 7.376 | 10.196 | 399 | 155 |
| 10 | Goriška | 15 | 19 | 277 | 19 | 120 | 83 | 2 | 1 | 290 | 299 | 8.607 | 1.195 | 12.826 | 10.861 | 34 | 104 |
| | SKUPAJ SLO | 1.034 | 2.332 | 7.029 | 780 | 1.204 | 1.126 | 388 | 233 | 29.245 | 57.568 | 170.988 | 37.187 | 78.617 | 127.201 | 17.524 | 11.661 |

9 IZPOSOJENO GRADIVO NA DOM (2004)

| Zap. št. | Kraj | Leposlovne knjige | Leposlovne serijske publikacije | SKUPAJ | Neleposlovne knjige | Neleposlovne serijske publikacije | SKUPAJ | Medknjižnična izposoja (realizirano) |
|----------|---------------------------|-------------------|---------------------------------|------------------|---------------------|-----------------------------------|------------------|--------------------------------------|
| | Gorenjska | | | | | | | |
| 1 | Kranj II. | 391.358 | 259 | 391.617 | 308.584 | 25.399 | 333.983 | 294 |
| 2 | Jesenice III. | 142.654 | 107 | 142.761 | 130.369 | 16.505 | 146.874 | 64 |
| 3 | Radovljica III. | 246.512 | 49 | 246.561 | 191.916 | 13.658 | 205.574 | 71 |
| 4 | Škofja Loka III. | 230.889 | 90 | 230.979 | 164.067 | 10.355 | 174.422 | 96 |
| 5 | Tržič IV. | 96.056 | 29 | 96.085 | 63.980 | 5.559 | 69.539 | 44 |
| | Skupaj | 1.107.469 | 534 | 1.108.003 | 858.916 | 71.476 | 930.392 | 569 |
| | Koroška | | | | | | | |
| 6 | Ravne II. | 141.336 | 22 | 141.358 | 198.473 | 8.390 | 206.863 | 233 |
| 7 | Slo. Gradec III. | 139.231 | 318 | 139.549 | 63.415 | 11.793 | 75.208 | 115 |
| 8 | Radlje IV. | 60.921 | 28 | 60.949 | 42.342 | 6.103 | 48.445 | 31 |
| 9 | Dravograd V. | 39.783 | 12 | 39.795 | 26.894 | 5.694 | 32.588 | 62 |
| | Skupaj | 381.271 | 380 | 381.651 | 331.124 | 31.980 | 363.104 | 441 |
| | Pomurje | | | | | | | |
| 10 | Murska Sobota II. | 234.752 | 28 | 234.780 | 277.502 | 1.557 | 279.059 | 252 |
| 11 | Gor. Radgona III. | 68.469 | 36 | 68.505 | 70.590 | 496 | 71.086 | 219 |
| 12 | Lendava III. | 68.575 | 55 | 68.630 | 66.420 | 702 | 67.122 | 83 |
| 13 | Ljutomer IV. | 53.811 | 16 | 53.827 | 39.047 | 1.997 | 41.044 | 22 |
| | Skupaj | 425.607 | 135 | 425.742 | 453.559 | 4.752 | 458.311 | 576 |
| | Štajerska | | | | | | | |
| 14 | Maribor I. | 776.280 | 103 | 776.383 | 598.460 | 39.301 | 637.761 | 314 |
| 15 | Slov. Bistrica III. | 155.961 | 75 | 156.036 | 168.104 | 3.922 | 172.026 | 77 |
| 16 | Lenart IV. | 35.749 | 2 | 35.751 | 27.633 | 313 | 27.946 | 32 |
| | Skupaj | 967.990 | 180 | 968.170 | 794.197 | 43.536 | 837.733 | 423 |
| | Sp. Podravje | | | | | | | |
| 17 | Ptuj II. | 171.381 | 4 | 171.385 | 220.831 | 1.085 | 221.916 | 159 |
| 18 | Ormož IV. | 26.405 | 0 | 26.405 | 34.973 | 17 | 34.990 | 39 |
| | Skupaj | 197.786 | 4 | 197.790 | 255.804 | 1.102 | 256.906 | 198 |
| | Celjska | | | | | | | |
| 19 | Celje II. | 502.310 | 131 | 502.441 | 387.109 | 30.700 | 417.809 | 997 |
| 20 | Slov. Konjice III. | 132.710 | 2.783 | 135.493 | 81.300 | 709 | 82.009 | 17 |
| 21 | Šmarje III. | 79.484 | 55 | 79.539 | 78.627 | 6.782 | 85.409 | 168 |
| 22 | Velenje III. | 169.227 | 26 | 169.253 | 123.095 | 7.289 | 130.384 | 371 |
| 23 | Žalec III. | 65.701 | 0 | 65.701 | 44.574 | 0 | 44.574 | |
| 24 | Hrastnik IV. | 53.657 | 58 | 53.715 | 25.115 | 6.279 | 31.394 | 90 |
| 25 | Laško IV. | 86.787 | 59 | 86.846 | 51.506 | 4.735 | 56.241 | 114 |
| 26 | Mozirje IV. | 77.773 | | 77.773 | 28.138 | 2.596 | 30.734 | 60 |
| 27 | Rogaška Slatina | 68.568 | 93 | 68.661 | 71.250 | 4.605 | 75.855 | 112 |
| 28 | Šentjur IV. | 80.929 | 102 | 81.031 | 57.875 | 8.282 | 66.157 | 37 |
| 29 | Trbovlje IV. | 70.631 | 9 | 70.640 | 49.713 | 4.406 | 54.119 | 86 |
| 30 | Zagorje IV. | 56.364 | 30 | 56.394 | 31.671 | 4.816 | 36.487 | 29 |
| | Skupaj | 1.444.141 | 3.346 | 1.447.487 | 1.029.973 | 81.199 | 1.111.172 | 2.081 |
| | Osrednja Slovenija | | | | | | | |
| 31 | Lj. Center II. | 508.367 | 193 | 508.560 | 648.152 | 4.693 | 652.845 | 637 |
| 32 | Lj. Bežigrad II. | 509.517 | 770 | 510.287 | 293.080 | 13.830 | 306.910 | 189 |
| 33 | Lj. Moste-Polje II. | 389.255 | 165 | 389.420 | 279.419 | 6.531 | 285.950 | 72 |
| 34 | Lj. Šiška II. | 567.282 | 4 | 567.286 | 439.473 | 10.510 | 449.983 | 104 |
| 35 | Lj. Vič-Rudnik II. | 661.558 | 158 | 661.716 | 501.071 | 13.554 | 514.625 | 96 |
| 36 | Domžale III. | 451.126 | | 451.126 | 170.088 | 171.233 | 341.321 | 161 |
| 37 | Grosuplje III. | 222.683 | 48 | 222.731 | 142.451 | 15.229 | 157.680 | 207 |
| 38 | Kamnik III. | 177.584 | 4 | 177.588 | 115.815 | 1.231 | 117.046 | 84 |
| 39 | Vrhnika III. | 120.202 | 6 | 120.208 | 76.971 | 8.017 | 84.988 | 58 |
| 40 | Cerknica IV. | 112.027 | 8 | 112.035 | 116.392 | 9.274 | 125.666 | 51 |
| 41 | Litija IV. | 109.847 | 3.138 | 112.985 | 51.588 | 5.548 | 57.136 | 155 |
| 42 | Logatec IV. | 71.900 | 44 | 71.944 | 58.609 | 5.411 | 64.020 | 34 |
| | Skupaj | 3.901.348 | 4.538 | 3.905.886 | 2.893.109 | 265.061 | 3.158.170 | 1.848 |
| | Dolenjska | | | | | | | |
| 43 | Novo mesto II. | 458.288 | 242 | 458.530 | 397.872 | 12.763 | 410.635 | 613 |
| 44 | Brežice III. | 132.521 | 0 | 132.521 | 108.663 | 20.643 | 129.306 | 369 |
| 45 | Krško III. | 126.722 | 4 | 126.726 | 171.745 | 6.106 | 177.851 | 109 |
| 46 | Črnomelj IV | 44.982 | 187 | 45.169 | 37.142 | 2.286 | 39.428 | 88 |
| 47 | Kočevje IV. | 97.854 | 30 | 97.884 | 51.445 | 5.741 | 57.186 | 149 |
| 48 | Ribnica IV. | 47.714 | 32 | 47.746 | 25.539 | 4.611 | 30.150 | 48 |
| 49 | Sevnica IV. | 61.723 | 42 | 61.765 | 75.122 | 3.812 | 78.934 | 18 |

| Zap. št. | Kraj | Leposlovne knjige | Leposlovne serijske publikacije | SKUPAJ | Neleposlovne knjige | Neleposlovne serijske publikacije | SKUPAJ | Medknjižnična izposoja (realizirano) |
|----------|----------------------|-------------------|---------------------------------|------------------|---------------------|-----------------------------------|------------------|--------------------------------------|
| 50 | Trebnje IV. | 43.304 | 130 | 43.434 | 29.797 | 35.109 | 64.906 | 32 |
| 51 | Metlika V. | 27.282 | 14 | 27.296 | 20.580 | 3.019 | 23.599 | 89 |
| | Skupaj | 1.040.390 | 681 | 1.041.071 | 917.905 | 94.090 | 1.011.995 | 1.515 |
| | Obalnokraška | | | | | | | |
| 52 | Koper II. | 297.765 | 3 | 297.768 | 261.442 | 6.158 | 267.600 | 2.281 |
| 53 | Postojna III. | 119.028 | 0 | 119.028 | 57.496 | 99 | 57.595 | 147 |
| 54 | Sežana III. | 159.364 | 960 | 160.324 | 126.474 | 1.133 | 127.607 | 887 |
| 55 | Ilirska Bistrica IV. | 89.798 | 31 | 89.829 | 61.750 | 4.802 | 66.552 | 101 |
| 56 | Izola IV. | 66.993 | 7 | 67.000 | 48.183 | 2.313 | 50.496 | 95 |
| 57 | Piran IV. | 41.830 | 6 | 41.836 | 32.568 | 236 | 32.804 | 78 |
| | Skupaj | 774.778 | 1.007 | 775.785 | 587.913 | 14.741 | 602.654 | 3.589 |
| | Goriška | | | | | | | |
| 58 | Nova Gorica II. | 365.355 | 90 | 365.445 | 426.054 | 881 | 426.935 | 446 |
| 59 | Ajdovščina III. | 132.695 | 286 | 132.981 | 159.764 | 2.234 | 161.998 | 19 |
| 60 | Tolmin IV. | 108.982 | 5 | 108.987 | 88.629 | 3.770 | 92.399 | 118 |
| 61 | Idrija IV. | 78.824 | 9 | 78.833 | 59.125 | 2.650 | 61.775 | 63 |
| | Skupaj | 685.856 | 390 | 686.246 | 733.572 | 9.535 | 743.107 | 646 |

9 IZPOSOJENO GRADIVO NA DOM (2004)

| Zap. št. | Regije | Leposlovne knjige | Leposlovne serijske publikacije | SKUPAJ | Neleposlovne knjige | Neleposlovne serijske publikacije | SKUPAJ | Medknjižnična izposoja |
|----------|-------------------|-------------------|---------------------------------|-------------------|---------------------|-----------------------------------|------------------|------------------------|
| 1 | Gorenjska | 1.107.469 | 534 | 1.108.003 | 858.916 | 71.476 | 930.392 | 569 |
| 2 | Koroška | 381.271 | 380 | 381.651 | 331.124 | 31.980 | 363.104 | 441 |
| 3 | Pomurje | 425.607 | 135 | 425.742 | 453.559 | 4.752 | 458.311 | 576 |
| 4 | Štajerska | 967.990 | 180 | 968.170 | 794.197 | 43.536 | 837.733 | 423 |
| 5 | Sp. Podravje | 197.786 | 4 | 197.790 | 255.804 | 1.102 | 256.906 | 198 |
| 6 | Celjska | 1.444.141 | 3.346 | 1.447.487 | 1.029.973 | 81.199 | 1.111.172 | 2.081 |
| 7 | Osrednja Slo. | 3.901.348 | 4.538 | 3.905.886 | 2.893.109 | 265.061 | 3.158.170 | 1.848 |
| 8 | Dolenjska | 1.040.390 | 681 | 1.041.071 | 917.905 | 94.090 | 1.011.995 | 1.515 |
| 9 | Obalnokraška | 774.778 | 1.007 | 775.785 | 587.913 | 14.741 | 602.654 | 3.589 |
| 10 | Goriška | 685.856 | 390 | 686.246 | 733.572 | 9.535 | 743.107 | 646 |
| | SKUPAJ SLO | 10.926.636 | 11.195 | 10.937.831 | 8.856.072 | 617.472 | 9.473.544 | 11.886 |

10 PRIHODKI - BREZ INVESTICIJ (2004)

| Zap. št. | Kraj | PRIHODKI pristojni občinski upravni organ | PRIHODKI pristojni državni upravni organ | PRIHODKI matična institucija | PRIHODKI lastni | PRIHODKI drugi | PRIHODKI SKUPAJ |
|---------------------------|---------------------|---|--|------------------------------|--------------------|-------------------|----------------------|
| Gorenjska | | | | | | | |
| 1 | Kranj II. | 252.899.409 | 32.820.305 | 0 | 35.297.048 | 1.111.130 | 322.127.892 |
| 2 | Jesenice III. | 87.481.000 | 14.392.000 | | 12.939.000 | 0 | 114.812.000 |
| 3 | Radovljica III. | 125.741.148 | 10.188.484 | | 19.269.083 | 2.936.412 | 158.135.127 |
| 4 | Škofja Loka III. | 110.957.260 | 15.942.557 | | 16.592.066 | 2.061.110 | 145.552.993 |
| 5 | Tržič IV. | 53.707.493 | 7.876.965 | | 4.908.980 | 101.378 | 66.594.816 |
| | Skupaj | 630.786.310 | 81.220.311 | 0 | 89.006.177 | 6.210.030 | 807.222.828 |
| Koroška | | | | | | | |
| 6 | Ravne II. | 110.775.040 | 16.454.083 | | 6.952.487 | 0 | 134.181.610 |
| 7 | Slo. Gradec III. | 76.183.187 | 7.742.342 | | 3.949.880 | 1.915.807 | 89.791.216 |
| 8 | Radlje IV. | 49.674.399 | 6.965.263 | | 1.403.596 | 155.680 | 58.198.938 |
| 9 | Dravograd V. | 36.471.091 | 3.172.898 | | 2.535.815 | 2.046.059 | 44.225.863 |
| | Skupaj | 273.103.717 | 34.334.586 | 0 | 14.841.778 | 4.117.546 | 326.397.627 |
| Pomurje | | | | | | | |
| 10 | Murska Sobota II. | 149.184.226 | 33.867.493 | | 6.573.955 | 17.638.670 | 207.264.344 |
| 11 | Gor. Radgona III. | 31.266.477 | 6.672.418 | | 778.850 | 0 | 38.717.745 |
| 12 | Lendava III. | 59.824.083 | 15.910.598 | | 2.148.688 | 6.225.630 | 84.108.999 |
| 13 | Ljutomer IV. | 63.210.839 | 5.254.719 | | 1.851.556 | 0 | 70.317.114 |
| | Skupaj | 303.485.625 | 61.705.228 | 0 | 11.353.049 | 23.864.300 | 400.408.202 |
| Štajerska | | | | | | | |
| 14 | Maribor I. | 581.837.187 | 77.304.631 | | 42.655.758 | 0 | 701.797.576 |
| 15 | Slov. Bistrica III. | 71.114.000 | 11.182.095 | | 9.778.300 | 3.863.663 | 95.938.058 |
| 16 | Lenart IV. | 34.219.754 | 5.887.264 | | 1.875.688 | 0 | 41.982.706 |
| | Skupaj | 687.170.941 | 94.373.990 | 0 | 54.309.746 | 3.863.663 | 839.718.340 |
| Sp. Podravje | | | | | | | |
| 17 | Ptuj II. | 171.449.348 | 36.083.132 | | 8.254.723 | 5.753.217 | 221.540.420 |
| 18 | Ormož IV. | 51.354.990 | 6.573.344 | 0 | 1.924.906 | 951.693 | 60.804.933 |
| | Skupaj | 222.804.338 | 42.656.476 | 0 | 10.179.629 | 6.704.910 | 282.345.353 |
| Celjska | | | | | | | |
| 19 | Celje II. | 241.670.427 | 21.431.030 | | 59.198.148 | 13.664.318 | 335.963.923 |
| 20 | Slov. Konjice III. | 66.388.079 | 7.501.109 | | 3.211.820 | 0 | 77.101.008 |
| 21 | Šmarje III. | 56.203.000 | 7.460.000 | | 6.190.000 | 2.393.000 | 72.246.000 |
| 22 | Velenje III. | 107.622.611 | 11.890.272 | | 14.075.654 | 0 | 133.588.537 |
| 23 | Žalec III. | 76.537.540 | 10.807.520 | | 936.440 | 1.342.363 | 89.623.863 |
| 24 | Hrastnik IV. | 27.007.963 | 3.442.795 | | 3.257.464 | 1.624.463 | 35.332.685 |
| 25 | Laško IV. | 52.796.539 | 6.926.139 | | 2.792.764 | 775.000 | 63.290.442 |
| 26 | Mozirje IV. | 43.227.478 | 5.002.234 | | 5.742.000 | 1.650.000 | 55.621.712 |
| 27 | Rogaška Slatina | 35.280.988 | 4.717.085 | 0 | 5.422.106 | 3.161.074 | 48.581.253 |
| 28 | Šentjur IV. | 48.521.091 | 8.161.624 | | 4.893.099 | 327.942 | 61.903.756 |
| 29 | Trbovlje IV. | 55.335.381 | 5.427.553 | | 6.992.662 | 112.946 | 67.868.542 |
| 30 | Zagorje IV. | 42.645.100 | 4.862.748 | | 5.317.602 | 1.473.118 | 54.298.568 |
| | Skupaj | 853.236.197 | 97.630.109 | 0 | 118.029.759 | 26.524.224 | 1.095.420.289 |
| Osrednja Slovenija | | | | | | | |
| 31 | Lj. Center II. | 478.882.108 | 42.388.636 | | 59.398.816 | 21.105.074 | 601.774.634 |
| 32 | Lj. Bežigrad II. | 245.679.392 | 16.398.076 | | 49.121.751 | 6.453.640 | 317.652.859 |
| 33 | Lj. Moste-Polje II. | 225.688.258 | 12.181.711 | 0 | 28.963.637 | 416.833 | 267.250.439 |
| 34 | Lj. Šiška II. | 283.303.541 | 20.553.238 | | 32.411.699 | 2.118.863 | 338.387.341 |
| 35 | Lj. Vič-Rudnik II. | 252.673.993 | 26.640.998 | | 46.027.931 | 8.876.461 | 334.219.383 |
| 36 | Domžale III. | 182.716.402 | 15.742.294 | | 11.393.695 | 4.793.781 | 214.646.172 |
| 37 | Grosuplje III. | 106.091.139 | 11.090.486 | | 9.840.000 | 408.006 | 127.429.631 |
| 38 | Kamnik III. | 81.961.000 | 13.150.000 | | 14.179.833 | 0 | 109.290.833 |
| 39 | Vrhnika III. | 92.751.253 | 6.869.488 | 0 | 11.383.378 | 2.942.683 | 113.946.802 |
| 40 | Cerknica IV. | 71.035.000 | 7.292.030 | | 9.957.809 | 0 | 88.284.839 |
| 41 | Litija IV. | 74.977.007 | 8.312.632 | 0 | 4.632.763 | 978.998 | 88.901.400 |
| 42 | Logatec IV. | 46.269.685 | 4.688.653 | | 4.862.457 | 0 | 55.820.795 |
| | Skupaj | 2.142.028.778 | 185.308.242 | 0 | 282.173.769 | 48.094.339 | 2.657.605.128 |
| Dolenjska | | | | | | | |
| 43 | Novo mesto II. | 261.189.176 | 33.535.240 | | 16.826.326 | 5.488.403 | 317.039.145 |
| 44 | Brežice III. | 64.441.079 | 9.140.364 | 0 | 9.607.441 | 232.754 | 83.421.638 |
| 45 | Krško III. | 118.566.343 | 15.181.235 | | 11.837.464 | 137.942 | 145.722.984 |
| 46 | Črnomelj IV. | 26.192.689 | 4.915.900 | | 1.268.353 | 206.148 | 32.583.090 |
| 47 | Kočevje IV. | 51.818.016 | 9.132.655 | | 13.896.367 | 0 | 74.847.038 |
| 48 | Ribnica IV. | 35.310.904 | 5.799.476 | | 3.890.870 | 0 | 45.001.250 |
| 49 | Sevnica IV. | 31.200.000 | 6.834.358 | | 6.306.517 | 1.600.936 | 45.941.811 |
| 50 | Trebnje IV. | 46.972.392 | 8.673.392 | | 2.314.777 | 1.095.402 | 59.055.963 |
| 51 | Metlika V. | 28.396.736 | 3.878.408 | 0 | 1.642.082 | 27.005 | 33.944.231 |
| | Skupaj | 664.087.335 | 97.091.028 | 0 | 67.590.197 | 8.788.590 | 837.557.150 |

| Zap. št. | Kraj | PRIHODKI pristojni občinski upravni organ | PRIHODKI pristojni državni upravni organ | PRIHODKI matična institucija | PRIHODKI lastni | PRIHODKI drugi | PRIHODKI SKUPAJ |
|----------|----------------------|---|--|------------------------------|-------------------|-------------------|--------------------|
| | Obalnokraška | | | | | | |
| 52 | Koper II. | 204.024.543 | 15.065.702 | | 22.781.874 | 13.739.877 | 255.611.996 |
| 53 | Postojna III. | 72.740.604 | 8.441.194 | | 8.138.485 | 1.686.957 | 91.007.240 |
| 54 | Sežana III. | 81.880.055 | 9.378.323 | | 7.397.955 | 3.147.526 | 101.803.859 |
| 55 | Ilirska Bistrica IV. | 60.938.160 | 5.255.718 | 0 | 6.532.730 | 472.976 | 73.199.584 |
| 56 | Izola IV. | 57.756.619 | 16.027.947 | | 4.142.140 | 336.708 | 78.263.414 |
| 57 | Piran IV. | 56.873.532 | 9.809.183 | | 3.301.883 | 372.201 | 70.356.799 |
| | Skupaj | 534.213.513 | 63.978.067 | 0 | 52.295.067 | 19.756.245 | 670.242.892 |
| | Goriška | | | | | | |
| 58 | Nova Gorica II. | 294.295.016 | 27.160.857 | | 62.353.866 | 25.405.805 | 409.215.544 |
| 59 | Ajdovščina III. | 171.646.221 | 8.576.056 | 0 | 17.973.531 | 1.635.560 | 199.831.368 |
| 60 | Tolmin IV. | 104.792.539 | 9.612.576 | | 5.397.725 | 182.000 | 119.984.840 |
| 61 | Idrija IV. | 71.784.000 | 5.819.849 | | 7.917.962 | 4.500.000 | 90.021.811 |
| | Skupaj | 642.517.776 | 51.169.338 | 0 | 93.643.084 | 31.723.365 | 819.053.563 |

10 PRIHODKI - BREZ INVESTICIJ (2004)

| Zap. št. | Regije | PRIHODKI pristojni občinski upravni organ | PRIHODKI pristojni državni upravni organ | PRIHODKI matična institucija | PRIHODKI lastni | PRIHODKI drugo | PRIHODKI SKUPAJ |
|----------|-------------------|---|--|------------------------------|--------------------|--------------------|----------------------|
| 1 | Gorenjska | 630.786.310 | 81.220.311 | 0 | 89.006.177 | 6.210.030 | 807.222.828 |
| 2 | Koroška | 273.103.717 | 34.334.586 | 0 | 14.841.778 | 4.117.546 | 326.397.627 |
| 3 | Pomurje | 303.485.625 | 61.705.228 | 0 | 11.353.049 | 23.864.300 | 400.408.202 |
| 4 | Štajerska | 687.170.941 | 94.373.990 | 0 | 54.309.746 | 3.863.663 | 839.718.340 |
| 5 | Sp. Podravje | 222.804.338 | 42.656.476 | 0 | 10.179.629 | 6.704.910 | 282.345.353 |
| 6 | Celjska | 853.236.197 | 97.630.109 | 0 | 118.029.759 | 26.524.224 | 1.095.420.289 |
| 7 | Osrednja Slo. | 2.142.028.778 | 185.308.242 | 0 | 282.173.769 | 48.094.339 | 2.657.605.128 |
| 8 | Dolenjska | 664.087.335 | 97.091.028 | 0 | 67.590.197 | 8.788.590 | 837.557.150 |
| 9 | Obalnokraška | 534.213.513 | 63.978.067 | 0 | 52.295.067 | 19.756.245 | 670.242.892 |
| 10 | Goriška | 642.517.776 | 51.169.338 | 0 | 93.643.084 | 31.723.365 | 819.053.563 |
| | SKUPAJ SLO | 6.953.434.530 | 809.467.375 | 0 | 793.422.255 | 179.647.212 | 8.735.971.372 |

11 ODHODKI (2004)

| Zap. št. | Kraj | Skupaj investicije | Od tega za računalniško opremo | Nakup knjižničnega gradiva | Od tega za elektronske vire | Materialni stroški | Od tega za izobraževanje delavcev | Od tega za avtomatizacijo | Bruto plače |
|---------------------------|---------------------|--------------------|--------------------------------|----------------------------|-----------------------------|--------------------|-----------------------------------|---------------------------|----------------------|
| Gorenjska | | | | | | | | | |
| 1 | Kranj II. | 8.331.567 | 2.757.672 | 51.795.048 | 184.265 | 75.469.627 | 2.490.042 | 1.441.568 | 186.919.369 |
| 2 | Jesenice III. | 6.197.000 | 4.263 | 27.401.000 | 0 | 18.491.000 | 2.105.000 | 0 | 68.229.000 |
| 3 | Radovljica III. | 9.081.991 | 6.350.715 | 42.642.549 | 356.357 | 33.541.038 | 801.499 | 1.305.920 | 78.366.637 |
| 4 | Škofja Loka III. | 2.587.518 | 673.626 | 28.885.407 | 1.212.092 | 39.509.258 | 447.699 | 0 | 81.300.073 |
| 5 | Tržič IV. | 13.255.839 | 929.007 | 11.502.081 | 143.471 | 9.700.356 | 1.138.510 | 783.162 | 44.991.050 |
| | Skupaj | 39.453.915 | 10.715.283 | 162.226.085 | 1.896.185 | 176.711.279 | 6.982.750 | 3.530.650 | 459.806.129 |
| Koroška | | | | | | | | | |
| 6 | Ravne II. | 7.917.605 | 3.026.627 | 21.753.980 | 237.614 | 26.516.912 | 944.063 | 1.276.160 | 75.540.940 |
| 7 | Slo. Gradec III. | 3.516.014 | 3.516.014 | 16.310.848 | 0 | 25.555.028 | 919.199 | 0 | 44.409.326 |
| 8 | Radlje IV. | 6.125.076 | 6.125.076 | 10.847.330 | 0 | 17.151.724 | 310.500 | 0 | 29.889.382 |
| 9 | Dravograd V. | 1.651.105 | 1.457.185 | 7.502.799 | 30.000 | 8.920.890 | 383.853 | 0 | 25.609.224 |
| | Skupaj | 19.209.800 | 14.124.902 | 56.414.957 | 267.614 | 78.144.554 | 2.557.615 | 1.276.160 | 175.448.872 |
| Pomurje | | | | | | | | | |
| 10 | Murska Sobota II. | 3.922.680 | 3.922.680 | 31.393.937 | 0 | 35.652.567 | 3.572.672 | 0 | 131.018.555 |
| 11 | Gor. Radgona III. | 0 | 0 | 15.682.418 | 0 | 2.255.120 | 0 | 0 | 15.705.149 |
| 12 | Lendava III. | 15.369.326 | 7.480.498 | 17.407.718 | 164.670 | 10.068.949 | 742.192 | 525.457 | 53.432.229 |
| 13 | Ljutomer IV. | 0 | 0 | 6.046.372 | 142.500 | 27.095.058 | 1.304.432 | 0 | 36.589.727 |
| | Skupaj | 19.292.006 | 11.403.178 | 70.530.445 | 307.170 | 75.071.694 | 5.619.296 | 525.457 | 236.745.660 |
| Štajerska | | | | | | | | | |
| 14 | Maribor I. | 46.699.774 | 18.483.223 | 137.844.946 | 1.370.695 | 166.838.604 | 5.105.469 | 2.893.723 | 376.954.902 |
| 15 | Slov. Bistrica III. | 2.931.884 | 2.799.401 | 22.964.214 | 474.868 | 14.330.307 | 1.243.782 | 1.871.343 | 57.487.405 |
| 16 | Lenart IV. | 2.384.113 | 1.200.000 | 12.809.132 | 100.800 | 6.795.941 | 407.004 | 613.686 | 19.993.520 |
| | Skupaj | 52.015.771 | 22.482.624 | 173.618.292 | 1.946.363 | 187.964.852 | 6.756.255 | 5.378.752 | 454.435.827 |
| Sp. Podravje | | | | | | | | | |
| 17 | Pluj II. | 4.921.287 | 3.300.924 | 48.722.526 | 0 | 38.598.810 | 2.160.315 | 2.102.117 | 9.815.211 |
| 18 | Ormož IV. | 1.879.964 | 547.498 | 14.390.355 | 181.216 | 7.640.398 | 953.504 | 1.608.479 | 38.373.307 |
| | Skupaj | 6.801.251 | 3.848.422 | 63.112.881 | 181.216 | 46.239.208 | 3.113.819 | 3.710.596 | 48.188.518 |
| Celjska | | | | | | | | | |
| 19 | Celje II. | 6.006.427 | 6.654.075 | 46.117.604 | 0 | 76.783.098 | 2.035.880 | 4.039.042 | 212.508.284 |
| 20 | Slov. Konjice III. | 30.081.968 | 1.107.282 | 11.910.486 | 151.234 | 4.327.672 | 283.155 | 0 | 23.339.440 |
| 21 | Šmarje III. | 6.051.000 | 1.396.000 | 19.567.000 | 0 | 16.165.000 | 361.000 | 0 | 35.990.000 |
| 22 | Velenje III. | 2.623.350 | 2.623.350 | 29.272.519 | 0 | 11.102.061 | 828.072 | 0 | 80.614.036 |
| 23 | Žalec III. | 2.650.068 | 1.998.104 | 25.869.877 | 0 | 23.309.833 | 2.490.672 | 0 | 49.937.278 |
| 24 | Hrastnik IV. | 1.031.574 | 821.060 | 7.512.678 | 0 | 3.924.252 | 120.700 | 0 | 23.806.500 |
| 25 | Laško IV. | 2.485.098 | 2.375.258 | 16.260.511 | 193.513 | 11.000.658 | 329.482 | 409.691 | 31.520.468 |
| 26 | Mozirje IV. | 2.921.000 | 2.778.000 | 13.171.234 | 78.000 | 8.982.000 | 141.000 | 86.661 | 33.349.000 |
| 27 | Rogaška Slatina | 3.717.026 | 2.224.226 | 12.840.022 | 233.252 | 11.465.490 | 605.160 | 228.000 | 20.621.053 |
| 28 | Šentlur IV. | 2.700.000 | 1.745.871 | 16.429.265 | 177.331 | 10.979.662 | 538.887 | 610.986 | 34.525.985 |
| 29 | Trbovlje IV. | 5.479.785 | 2.484.067 | 11.744.484 | 242.000 | 14.601.191 | 326.260 | 495.001 | 41.522.867 |
| 30 | Zagorje IV. | 2.045.127 | 1.579.057 | 10.172.615 | 34.670 | 10.844.502 | 668.572 | 365.530 | 33.778.215 |
| | Skupaj | 67.792.423 | 27.786.350 | 220.868.295 | 1.110.000 | 203.485.419 | 8.728.840 | 6.234.911 | 621.513.126 |
| Osrednja Slovenija | | | | | | | | | |
| 31 | Lj. Center II. | 14.274.418 | 8.170.136 | 66.045.653 | 9.122.657 | 105.181.095 | 2.228.991 | 2.519.415 | 402.865.199 |
| 32 | Lj. Bežigrad II. | 23.331.121 | 5.117.710 | 50.068.875 | 0 | 116.447.599 | 3.470.945 | 3.116.009 | 138.914.280 |
| 33 | Lj. Moste-Polje II. | 4.785.037 | 1.005.708 | 44.659.018 | 291.076 | 50.369.439 | 1.916.664 | 0 | 169.211.282 |
| 34 | Lj. Šiška II. | 8.240.244 | 6.380.226 | 62.831.202 | 11.374.929 | 64.837.969 | 5.130.885 | 0 | 210.508.891 |
| 35 | Lj. Vič-Rudnik II. | 45.022.076 | 2.571.281 | 67.546.237 | 472.108 | 101.796.824 | 1.500.998 | 4.511.262 | 164.854.216 |
| 36 | Domžale III. | 5.160.069 | 4.265.347 | 46.382.294 | 449.372 | 51.211.629 | 1.818.668 | 4.249.114 | 84.788.036 |
| 37 | Grosuplje III. | 3.845.016 | 2.274.530 | 31.670.486 | 1.238.621 | 17.586.000 | 2.631.088 | 2.401.167 | 54.104.000 |
| 38 | Kamnik III. | 5.458.310 | 1.785.201 | 23.813.211 | 2.572.560 | 10.240.838 | 1.519.850 | 0 | 58.974.593 |
| 39 | Vrhnika III. | 4.864.389 | 1.284.272 | 20.599.013 | 0 | 15.512.459 | 188.280 | 0 | 66.858.860 |
| 40 | Cerknica IV. | 8.504.597 | 2.425.000 | 18.098.242 | 0 | 13.920.000 | 916.262 | 0 | 47.762.000 |
| 41 | Litija IV. | 4.478.758 | 1.737.386 | 15.957.092 | 0 | 20.079.896 | 1.312.777 | 1.737.386 | 51.885.414 |
| 42 | Logatec IV. | 3.654.967 | 2.109.092 | 11.419.051 | 168.633 | 10.282.033 | 415.552 | 301.801 | 33.634.057 |
| | Skupaj | 131.619.002 | 39.125.889 | 459.090.374 | 25.689.956 | 577.465.781 | 23.050.960 | 18.836.154 | 1.484.360.828 |

| Zap. št. | Kraj | Skupaj investicije | Od tega za računalniško opremo | Nakup knjižničnega gradiva | Od tega za elektronske vire | Materialni stroški | Od tega za izobraževanje delavcev | Od tega za avtomatizacijo | Bruto plače |
|----------|----------------------|--------------------|--------------------------------|----------------------------|-----------------------------|--------------------|-----------------------------------|---------------------------|--------------------|
| | Dolenjska | | | | | | | | |
| 43 | Novo mesto II. | 5.470.904 | 2.457.986 | 49.774.362 | 393.429 | 93.816.972 | 5.821.224 | 1.441.682 | 173.128.033 |
| 44 | Brežice III. | 4.223.068 | 3.552.777 | 19.771.860 | 359.204 | 29.023.040 | 1.512.464 | 0 | 34.717.817 |
| 45 | Krško III. | 5.504.580 | 1.688.018 | 33.003.220 | 0 | 23.976.508 | 1.312.054 | 0 | 79.684.338 |
| 46 | Črnomelj IV. | 569.447 | 308.490 | 11.052.600 | 0 | 6.916.435 | 313.000 | 0 | 15.336.974 |
| 47 | Kočevo IV. | 842.810 | 127.730 | 17.497.150 | 77.033 | 13.976.673 | 359.257 | 0 | 41.976.069 |
| 48 | Ribnica IV. | 2.925.954 | 0 | 12.199.476 | 0 | 9.908.659 | 443.958 | 0 | 23.893.115 |
| 49 | Sevnica IV. | 1.005.126 | 583.554 | 16.191.424 | 0 | 7.861.557 | 441.521 | 0 | 21.888.829 |
| 50 | Trebnje IV. | 1.151.391 | 411.775 | 17.565.198 | 0 | 14.452.841 | 423.300 | 0 | 25.629.291 |
| 51 | Metlika V. | 487.925 | 235.192 | 6.529.188 | 0 | 8.068.195 | 0 | 0 | 19.243.156 |
| | Skupaj | 22.181.205 | 9.365.522 | 183.584.478 | 829.666 | 208.000.880 | 10.626.778 | 1.441.682 | 435.497.622 |
| | Obalnokraška | | | | | | | | |
| 52 | Koper II. | 9.935.428 | 9.395.428 | 38.741.434 | 650.000 | 87.340.906 | 2.685.384 | 3.534.792 | 126.847.232 |
| 53 | Postojna III. | 5.360.700 | 1.525.958 | 19.743.568 | 137.414 | 13.136.272 | 715.300 | 0 | 58.127.400 |
| 54 | Sežana III. | 2.869.146 | 941.826 | 20.915.459 | 0 | 20.190.997 | 821.863 | 0 | 52.828.256 |
| 55 | Ilirska Bistrica IV. | 1.985.313 | 1.332.513 | 13.970.040 | 136.413 | 15.935.168 | 1.121.883 | 0 | 41.309.063 |
| 56 | Izola IV. | 7.696.464 | 1.686.227 | 11.043.906 | 284.698 | 21.171.148 | 512.054 | 0 | 42.355.735 |
| 57 | Piran IV. | 2.599.098 | 1.271.416 | 11.967.115 | 32.850 | 13.285.498 | 1.111.580 | 503.304 | 42.855.367 |
| | Skupaj | 30.446.149 | 16.153.368 | 116.381.522 | 1.241.375 | 171.059.989 | 6.968.064 | 4.038.096 | 364.323.053 |
| | Goriška | | | | | | | | |
| 58 | Nova Gorica II. | 51.668.898 | 0 | 67.661.485 | 408.272 | 178.474.567 | 2.675.025 | 1.096.760 | 137.179.409 |
| 59 | Ajdovščina III. | 13.152.215 | 2.489.834 | 19.507.056 | 3.600 | 25.654.881 | 757.325 | 2.607.569 | 54.157.581 |
| 60 | Tolmin IV. | 3.792.943 | 2.033.331 | 26.716.360 | 0 | 24.217.653 | 990.997 | 893.116 | 68.237.982 |
| 61 | Idrija IV. | 5.409.865 | 1.375.320 | 18.374.886 | 0 | 18.957.983 | 604.712 | 0 | 50.274.169 |
| | Skupaj | 74.023.921 | 5.898.485 | 132.259.787 | 411.872 | 247.305.084 | 5.028.059 | 4.597.445 | 309.849.141 |

11 ODHODKI (2004)

| Zap. št. | Regije | Skupaj investicije | Od tega za računalniško opremo | Nakup knjižničnega gradiva | Od tega za elektronske vire | Materialni stroški | Od tega za izobraževanje delavcev | Od tega za avtomatizacijo | Bruto plače |
|----------|-------------------|--------------------|--------------------------------|----------------------------|-----------------------------|----------------------|-----------------------------------|---------------------------|----------------------|
| 1 | Gorenjska | 39.453.915 | 10.715.283 | 162.226.085 | 1.896.185 | 176.711.279 | 6.982.750 | 3.530.650 | 459.806.129 |
| 2 | Koroška | 19.209.800 | 14.124.902 | 56.414.957 | 267.614 | 78.144.554 | 2.557.615 | 1.276.160 | 175.448.872 |
| 3 | Pomurje | 19.292.006 | 11.403.178 | 70.530.445 | 307.170 | 75.071.694 | 5.619.296 | 525.457 | 236.745.660 |
| 4 | Štajerska | 52.015.771 | 22.482.624 | 173.618.292 | 1.946.363 | 187.964.852 | 6.756.255 | 5.378.752 | 454.435.827 |
| 5 | Sp. Podravje | 6.801.251 | 3.848.422 | 63.112.881 | 181.216 | 46.239.208 | 3.113.819 | 3.710.596 | 48.188.518 |
| 6 | Celjska | 67.792.423 | 27.786.350 | 220.868.295 | 1.110.000 | 203.485.419 | 8.728.840 | 6.234.911 | 621.513.126 |
| 7 | Osrednja Slo. | 131.619.002 | 39.125.889 | 459.090.374 | 25.689.956 | 577.465.781 | 23.050.960 | 18.836.154 | 1.484.360.828 |
| 8 | Dolenjska | 22.181.205 | 9.365.522 | 183.584.478 | 829.666 | 208.000.880 | 10.626.778 | 1.441.682 | 435.497.622 |
| 9 | Obalnokraška | 30.446.149 | 16.153.368 | 116.381.522 | 1.241.375 | 171.059.989 | 6.968.064 | 4.038.096 | 364.323.053 |
| 10 | Goriška | 74.023.921 | 5.898.485 | 132.259.787 | 411.872 | 247.305.084 | 5.028.059 | 4.597.445 | 309.849.141 |
| | SKUPAJ SLO | 462.835.443 | 160.904.023 | 1.638.087.116 | 33.881.417 | 1.971.448.740 | 79.432.436 | 49.569.903 | 4.590.168.776 |

PODATKI O ŠIROŠNI KNJIŽNICI
Vsebnost za leto 2004

Šifra knjižnice: _____

Šifra matična inštitucija: _____

Šifra organizacije: _____

Šifra mesta: _____

Šifra mesta (druge države): _____

Ime knjižnice: _____

Ime knjižničarja: _____

Ime knjižničarja (druge države): _____

Danost: _____

Opomba: Če se navede, da je knjižnica delovna, to pomeni, da je knjižnica delovna.

11. PRILOGE

3.1 Število občin: _____

Število prebivalcev na območju knjižnice: _____

Od tega mladih (do 15 let): _____

Število krajev z več kot 1.500 prebivalci: _____

Število krajev z 1.500-2.999 prebivalci: _____

Število krajev z manj kot 1.500 prebivalci: _____

3.2 Število knjižnic (Da, Ne) _____

Število knjižnic z več kot 1.500 prebivalci brez knjižnic: _____

3.2.1 Število knjižnic z več kot 1.500 prebivalci brez knjižnic: _____

3.2.2 Število knjižnic z več kot 1.500 prebivalci brez knjižnic: _____

3.2.3 Število knjižnic z več kot 1.500 prebivalci brez knjižnic: _____

3.2.4 Število knjižnic z več kot 1.500 prebivalci brez knjižnic: _____

3.3 Prevlada abrikov (Da, Ne) _____

Število krajev s prevlado abrikov: _____

Število prebivalcev prevlade abrikov: _____

Število krajev z manj kot 1.500 prebivalci brez knjižnic: _____

3.4 Število občin brez knjižnične dejavnosti: _____

Opomba: Knjižnice, ki so del knjižnične dejavnosti, vključno s tistimi, ki so del knjižnične dejavnosti, se štejejo za knjižnice. Knjižnice, ki niso del knjižnične dejavnosti, se ne štejejo za knjižnice. Knjižnice, ki so del knjižnične dejavnosti, se štejejo za knjižnice. Knjižnice, ki niso del knjižnične dejavnosti, se ne štejejo za knjižnice. Knjižnice, ki so del knjižnične dejavnosti, se štejejo za knjižnice. Knjižnice, ki niso del knjižnične dejavnosti, se ne štejejo za knjižnice.

Število ur delovne sile: _____

Število ur delovne sile (druge države): _____

Število ur delovne sile (druge države): _____

Število ur delovne sile (druge države): _____

PODATKI O SPLOŠNI KNJIŽNICI Poročilo za leto 2004

1. Uradno ime knjižnice

Ime matične ustanove

(nesamostojne knjižnice): _____

Ime knjižnice: _____

Občina: _____

Kraj: _____

Ulica in hišna številka: _____

Telefon : _____

Faks: _____

Elektronski naslov: _____

Domača stran: _____

(Opomba: Če so podatki za leto 2004 drugačni, jih prosimo priložite na posebnem listu.)

2. Občine in prebivalstvo na območju knjižnice (stanje 31.12.2004)

Število občin: _____

Število prebivalcev na območju knjižnice: _____

Od tega mladih (do 15. let): _____

Število krajev z več kot 10.000 prebivalci: _____

Število krajev 1.500 do 9.999 prebivalci : _____

Število krajev z manj kot 1.500 prebivalci: _____

3. Knjižnična mreža na območju knjižnice

3.1 Število knjižnic (vse, tudi osrednja, v krajih z več kot 1.500 prebivalci): _____

Število krajev z več kot 1.500 prebivalci brez knjižnice: _____

3.2 Bibliobus (Da, Ne) _____ Ime knjižnice, kjer je sedež: _____

Število krajev s postajališči bibliobusa: _____

Število postajališč bibliobusa: _____

3.3 Premične zbirke: (Da, Ne) _____

Število krajev s premičnimi zbirkami: _____

Število postajališč premičnih zbirk: _____

Število krajev z manj kot 1.500 prebivalci brez knjižnične dejavnosti: _____

3.4 Število občin brez knjižnične dejavnosti: _____

Opomba: Kraj pod 2. in 3. je del zemeljske površine, naseljene tako, da tvori zaključeno celoto, za katero se načrtuje knjižnična dejavnost. Kraj z več kot 1.500 prebivalci pomeni lahko tudi območje s premerom predvidoma 4 km, kjer je več kot 1.500 prebivalcem namenjena knjižnica. Njen sedež je običajno v kraju, kamor prebivalci gravitirajo zaradi določenih vzrokov, npr. največji kraj, sedež občine, šola, prometno središče, stanovanjsko naselje in podobno.

4. Odprtost knjižnice za obiskovalce

Število ur tedenske odprtosti izposojevališča osrednje knjižnice: _____

Letno število ur odprtosti vseh izposojevališč _____

(osrednje knjižnice, krajevnih knjižnic, bibliobusa in postajališč premičnih zbirk): _____

5. Knjižnični prostori in oprema

| | 1 Osrednja knjižnica | 2 Dislocirana izposojevališča | Število dislociranih izposojevališč | SKUPAJ 1+2 |
|--|----------------------------|-------------------------------------|--|---------------|
| Prostor v m ² (od tega): | | | | |
| - novi prostori m ² | | | | |
| - adaptirane površine v m ² | | | | |
| Število čitalnic | | | | |
| Št. čitalniških sedežev | | | | |
| Dolžina polic v m | | | | |
| Število aparatov SKUPAJ a-e (od tega): | | | | |
| a) AV oprema | | | | |
| b) telefon | | | | |
| c) faks | | | | |
| d) kopirni stroj | | | | |
| e) računalniška strojna oprema | | | | |

6. Število in vrsta računalniške strojne opreme

(Opomba: Če isto opremo uporabljajo knjižničarji in uporabniki, jo uvrstite v rubrike po odstotku uporabe.
Skupno vsoto vseh kosov opreme vpišite tudi pod vprašanje št. 5.)

| | | V osrednji knjižnici | V dislociranih izposojevališčih | SKUPAJ |
|-----------------|----------------------------------|-------------------------|------------------------------------|--------|
| Za knjižničarje | PC z medmrež. | | | |
| | PC brez medmrež. | | | |
| | Terminal | | | |
| | Tiskalnik laser | | | |
| | Tiskalnik barvni | | | |
| | Optični čitalec | | | |
| | Sistem za neprekinjeno napajanje | | | |
| | LCD projektor | | | |
| Za uporabnike | PC z medmrež. | | | |
| | PC brez medmrež. | | | |
| | Terminal | | | |
| | Tiskalnik laser | | | |
| | Tiskalnik barvni | | | |
| | Optični čitalec | | | |
| | Sistem za neprekinjeno napajanje | | | |
| | LCD projektor | | | |
| Skupaj | PC z medmrež. | | | |
| | PC brez medmrež. | | | |
| | Terminal | | | |
| | Tiskalnik laser | | | |
| | Tiskalnik barvni | | | |
| | Optični čitalec | | | |
| | Sistem za neprekinjeno napajanje | | | |
| | LCD projektor | | | |

7. Število računalniških mest za uporabnike, kjer je omogočena uporaba

Računalniški katalog: _____

Medmrežje: _____

Spletna stran knjižnice: _____

Uporaba elektronskih virov: _____

Urejanje besedil: _____

Elektronska pošta: _____

Od tega uradne publikacije: _____

8. Katalogi

8.1 Računalniški katalog

Vzajemni katalog: Aktivno članstvo: (Da, Ne) _____

Lokacijski katalog: Skupno število naslovov 31.12.2004: _____

- % naslovov, ki se podvajajo v lokacijskem katalogu : _____

- % knjižnične zbirke v lokacijskem računalniškem katalogu: _____

Število izposojevališč z računalniškim katalogom: _____

| Vrste | Lokacijski katalog | Vzajemni katalog |
|--|--------------------|------------------|
| Število izposojevališč | | |
| Število rač. delovnih mest za uporabnike | | |

8.2 Listkovni katalog

Število izposojevališč brez računalniškega kataloga: _____

Vrste listkovnih katalogov v teh izposojevališčih:

| Vrste | AIK | UDK | Naslovni | Drugi | SKUPAJ |
|---------|-----|-----|----------|-------|--------|
| Število | | | | | |

Opomba: Če imate križni katalog, ga navedite pod vse vrste, ki jih združuje. V rubriki drugi navedite samo bibliografske sezname premičnih zbirk: Vsaka premična zbirka mora imeti spremljajoči seznam bibliografskih enot: torej, kolikor premičnih zbirk, toliko seznamov.

9. Knjižnična zbirka

9.1 Skupno število enot (a+b) v zbirki knjižničnega gradiva (inventarne enote): _____

a) Število enot knjižnega gradiva (inventarne enote):

| VRSTE | JEZIKI | Slovenščina | Drugi jeziki | SKUPAJ |
|----------------------|-------------------|-------------|--------------|--------|
| | NAMEMBNOST | | | |
| Knjige | Odrasli | | | |
| | Mladina | | | |
| | Skupaj | | | |
| Serijske publikacije | Odrasli | | | |
| | Mladina | | | |
| | Skupaj | | | |
| SKUPAJ | Odrasli | | | |
| | Mladina | | | |
| | Skupaj | | | |

Od serijskih publikacij število časnikov in časopisov (samo letniki iz 2004):

Naslovi: _____

Enote: _____

b) Število enot neknjižnega gradiva (inventarne enote):

| VRSTE | 1. Kartografsko gradivo | 2. Grafike, slike, fotografije, plakati | 3. Notno gradivo | 4. Rokopisno gradivo | 5. Filmi, video-kasete | 6. Diapozitivi diafilmi |
|---------|-------------------------|---|------------------|----------------------|------------------------|-------------------------|
| Odrasli | | | | | | |
| Mladina | | | | | | |
| Skupaj | | | | | | |

| 7. Plošče, kasete, CD | 8. Elektronski viri | 9. Drobn tisk | 10. Tridimen. gradivo, igrače | 11. Mikrofilm. oblike | 12. Multimed. kompleti | SKUPAJ (1. - 12.) |
|-----------------------|---------------------|---------------|-------------------------------|-----------------------|------------------------|-------------------|
| | | | | | | |
| | | | | | | |
| | | | | | | |

9.2 Število knjižničnega gradiva v zbirki po UDK

a) Število naslovov knjižničnega gradiva po UDK

| | 0 | 1 | 2 | 3 | 5 | 6 |
|---------|---|---|---|---|---|---|
| Naslovi | | | | | | |

| 7 | 80/81 | 82.01/09 | 82 leposlovje | 9 | SKUPAJ |
|---|-------|----------|---------------|---|--------|
| | | | | | |

b) Število enot knjižničnega gradiva po UDK

| | 0 | 1 | 2 | 3 | 5 | 6 |
|-------|---|---|---|---|---|---|
| Enote | | | | | | |

| 7 | 80/81 | 82.01/09 | 82 leposlovje | 9 | SKUPAJ |
|---|-------|----------|---------------|---|--------|
| | | | | | |

9.3 Značilnosti ureditve knjižnične zbirke (inventarne enote)

Odstotek knjižnične zbirke v prostem pristopu: _____

Odstotek knjižnične zbirke urejen po UDK: _____

Število inventariziranega knjižničnega gradiva za področje:

| Področje | Naslovi | Enote |
|--------------------|---------|-------|
| Knjižničarstvo | | |
| Domoznanska zbirka | | |
| Uradne publikacije | | |
| Referenčna zbirka | | |

Število enot neobdelanega domoznanskega gradiva: _____

Povprečno število enot knjižničnega gradiva v bibliobusu (vozilu): _____

Povprečno število enot v eni potujoči premični zbirki: _____

Povprečno število premičnih zbirk na eno postajališče: _____

9.4 Elektronski viri (število inventariziranih naslovov, dostopnih na daljavo)

- a) Podatkovne zbirke : SKUPAJ _____ Od tega:
 - s serijskimi publikacijami _____ Št. Naslovov v zbirkah: _____
 - s celotnimi besedili: _____
 - drugo (enciklopedije, slovarji): _____
- b) Digitalni dokumenti SKUPAJ _____ Od tega:
 - knjige: _____
- c) Elektronske serijske publikacije (posamezni dostopni naslovi) Sku SKUPAJ _____ Od tega:
 - naslovi, ki so tudi v tiskani obliki: _____
- d) Avdiovizualni elektronski dokumenti: _____
- SKUPAJ a-d:** _____

10. Prirast knjižnične zbirke**10.1 Skupno število prirasta** (inventarne enote)

Naslovi: _____ Enote: _____

a) Število prirasta naslovov knjig in brošur

| | V slovenščini | V drugih slovanskih jezikih | V drugih jezikih | SKUPAJ |
|------------|---------------|-----------------------------|------------------|--------|
| Za odrasle | | | | |
| Za mladino | | | | |
| Skupaj | | | | |

b) Število prirasta enot knjig in brošur

| | V slovenščini | V drugih slovanskih jezikih | V drugih jezikih | SKUPAJ |
|------------|---------------|-----------------------------|------------------|--------|
| Za odrasle | | | | |
| Za mladino | | | | |
| Skupaj | | | | |

c) Število prirasta naslovov neknjižnega gradiva

| Vrste | 1. Kartografsko gradivo | 2. Grafike, slike, fotografije, plakati | 3. Notno gradivo | 4. Rokopisno gradivo | 5. Filmi, video kasete | 6. Diapozitivni diafilmi |
|---------|-------------------------|---|------------------|----------------------|------------------------|--------------------------|
| Naslovi | | | | | | |

| 7. Plošče, kasete, CD | 8. Elektronski viri | 9. Drobni tisk | 10. Tridim. gradivo, igrače | 11. Mikrofilm. oblike | 12. Multimed. kompleti | SKUPAJ (1. - 12.) |
|-----------------------|---------------------|----------------|-----------------------------|-----------------------|------------------------|-------------------|
| | | | | | | |

d) Število prirasta enot neknjižnega gradiva

| Vrste | 1. Kartografsko gradivo | 2. Grafike, slike, fotografije, plakati | 3. Notno gradivo | 4. Rokopisno gradivo | 5. Filmi, videokasete | 6. Diapozitivni diafilmi |
|-------|-------------------------|---|------------------|----------------------|-----------------------|--------------------------|
| Enote | | | | | | |

| 7. Plošče, kasete, CD | 8. Elektronski viri | 9. Drobni tisk | 10. Tridim. gradivo, igrače | 11. Mikrofilm. oblike | 12. Multimed. kompleti | SKUPAJ (1. - 12.) |
|-----------------------|---------------------|----------------|-----------------------------|-----------------------|------------------------|-------------------|
| | | | | | | |

Prirast novih naslovov serijskih publikacij :
 Naslovi: _____ Enote: _____

10.2 Prirast knjižničnega gradiva po UDK

a) Prirast naslovov knjižničnega gradiva po UDK

| | | | | | | |
|----------------|---|---|---|---|---|---|
| | 0 | 1 | 2 | 3 | 5 | 6 |
| Naslovi | | | | | | |

| | | | | | |
|---|-------|----------|---------------|---|---------------|
| 7 | 80/81 | 82.01/09 | 82 leposlovje | 9 | SKUPAJ |
| | | | | | |

b) Prirast enot knjižničnega gradiva po UDK

| | | | | | | |
|--------------|---|---|---|---|---|---|
| | 0 | 1 | 2 | 3 | 5 | 6 |
| Enote | | | | | | |

| | | | | | |
|---|-------|----------|---------------|---|---------------|
| 7 | 80/81 | 82.01/09 | 82 leposlovje | 9 | SKUPAJ |
| | | | | | |

10.3 Prirast elektronskih virov (število inventariziranih naslovov, dostopnih na daljavo)

- a) Podatkovne zbirke \leq SKUPAJ _____ Od tega:
 - s serijskimi publikacijami: _____ Št. naslovov v zbirkah: _____
 - s celotnimi besedili: _____
 - drugo (enciklopedije, slovarji): _____
- b) Digitalni dokumenti SKUPAJ _____ Od tega:
 - knjige: _____
- c) Elektronske serijske publikacije (posamezni dostopni naslovi) SKUPAJ _____ Od tega:
 - naslovi, ki so tudi v tiskani obliki: _____
- d) Avdiovizualni elektronski dokumenti skupaj: _____
- SKUPAJ a-d:** _____

10.4 Prirast knjižničnega gradiva po načinu nabave

a) Prirast enot knjižničnega gradiva po načinu nabave

| | | Nakup skupaj | Obvezni izvod | Zamena | Dar | SKUPAJ |
|---------------------------------|-------------------|--------------|---------------|--------|-----|---------------|
| Monograf-ske publikacije | Knjižno gradivo | | | | | |
| | Neknjižno gradivo | | | | | |
| | Skupaj | | | | | |
| Serijske publikacije | Knjižno gradivo | | | | | |
| | Neknjižno gradivo | | | | | |
| | Skupaj | | | | | |
| SKUPAJ | Knjižno gradivo | | | | | |
| | Neknjižno gradivo | | | | | |
| | Skupaj | | | | | |

- Od prirasta nakupa pridobljene enote v letu 2004: _____
 - Od prirasta obveznega izvoda pridobljene enote v letu 2004: _____

b) Način prirasta elektronskih virov, dostopnih na daljavo (število naslovov):

Samostojni nakup: _____ Zunanji vir: _____ Konzorcij: _____

11. Odpis knjižničnega gradiva

11.1 Inventarne enote knjižničnega gradiva

| Knjige, brošure | Serijske publikacije | Neknjižno gradivo | SKUPAJ |
|-----------------|----------------------|-------------------|--------|
| | | | |

11.2 Število odpisanih elektronskih virov, dostopnih na daljavo: _____

12. Delavci knjižnice

12.1 Strokovni knjižničarski delavci

| Zahtevana kvalifikacija | Zaposleni delavci | | | Honorarno zaposleni | |
|--|-------------------|-------------|--------|----------------------|--------------------|
| | z izpitom | brez izpita | SKUPAJ | št. delavcev po urah | od tega javna dela |
| dr. znanosti, mag., bibl. svetovalec, višji bibl. spec., bibl. specialist | | | | | |
| bibliotekarji, višji bibliotekarji | | | | | |
| višji knjižničarji, višji knjižničarski referenti | | | | | |
| knjižničarji, knjižničarski referenti | | | | | |
| Skupaj | | | | | |
| Od tega število delavcev z rednim šolanjem knjižničar. pridobljeno kvalifikacijo | | | | | |

12.2 Drugi knjižnični delavci

| | | | | | |
|-----------------------------|--|--|--|--|--|
| knjižnični manipulanti | | | | | |
| upravni delavci | | | | | |
| tehnični delavci | | | | | |
| Skupaj | | | | | |
| Skupaj (12.1 + 12.2) | | | | | |

Skupno število redno zaposlenih knjižničarskih delavcev

(Vseh tistih delavcev, ki imajo strokovni izpit in/ali formalno knjižničarsko izobrazbo.): _____

Število prostovoljnih delavcev (po urah): _____

13. Prihodki knjižnice (brez investicij)

(Opomba: Ne krajšajte zneskov v tisoče!)

| | Za celoten program SIT | Od tega za knjižnično gradivo SIT |
|---|------------------------|-----------------------------------|
| a) Pristojni občinski upravni organi | | |
| b) Pristojni državni upravni organi | | |
| c) Matična institucija (nesamostojne) | | |
| d) Lastni prihodki skupaj d1-d7 (od tega): | | |
| d1) članarina | | |
| d2) vpisnina | | |
| d3) zamudnina | | |
| d4) rezervacije | | |
| d5) izposojnina | | |
| d6) obrabnina | | |
| d7) drugo (opišite): | | |
| e) Drugi prihodki (projekti, sponz. ipd) | | |
| SKUPAJ (a-e) | | |

14. Odhodki

(Opomba: Ne krajšajte zneskov v tisoče!)

| | SIT |
|---|-----|
| a) Nakup knjižničnega gradiva | |
| - od tega za elektronske vire | |
| b) Materialni stroški (brez investicij) | |
| - od tega za izobraževanje delavcev | |
| - od tega za avtomatizacijo | |
| c) Bruto plače | |
| SKUPAJ (a - c) | |

Način zbiranja sredstev za investicije

| | |
|--|--|
| a) Namenska sredstva | |
| b) Lastna amortizacija | |
| c) Lastni prihodki | |
| SKUPAJ zbrana sredstva za investicije (a - c) | |

Struktura porabljenih sredstev za investicije

| | |
|---|--|
| a) Gradnja | |
| b) Obnovitvena dela | |
| c) Vzdrževanje | |
| d) Oprema (stroji, pohištvo) | |
| e) Računalniška oprema | |
| Skupaj poraba za investicije (a - e) | |

15. Število vseh članov v letu 2004

15. Število vseh članov v letu 2004 (15.1 + 15.2): _____

(Vsak posameznik s svojo izkaznico. Član, vpisan na območju osrednje knjižnice, se šteje enkrat.)

(članov, ki imajo neporavnane obveznosti iz prejšnjih let, ne štejemo, če v poročevalskem letu niso obiskali knjižnice)

15.1 Odrasli

| | Odrasli | | | | | SKUPAJ |
|-----------------------------------|---------|----------|-----------|-------------|------------|--------|
| | Dijaki | Študenti | Zaposleni | Nezaposleni | Upokojenci | |
| Vsi skupaj | | | | | | |
| Od tega prvič vpisani v letu 2004 | | | | | | |

15.2 Mladina

| | Mladina | | SKUPAJ |
|-----------------------------------|------------|----------------|--------|
| | Predšolska | Osnovno-šolska | |
| Vsi skupaj | | | |
| Od tega prvič vpisani v letu 2004 | | | |

16. Obiskovalci knjižnice in prireditev

| OBISKOVALCI VZROK OBISKA | Odrasli | Mladina | SKUPAJ |
|--------------------------------|---------|---------|--------|
| Izposoja na dom | | | |
| Drugi registrirani obiskovalci | | | |
| Obisk prireditev | | | |
| SKUPAJ | | | |

17. Uporaba knjižnice na daljavo

Število obiskov za dostavo gradiva v fizični obliki (poštar, knjižničar, faks): _____

Število uporabnikov naročenih storitev po telefonu: _____

18. Uporaba elektronskih storitev

Spletna stran: (Da, Ne) _____

Število obiskov: _____

Uporaba spletne strani oziroma elektronskih storitev

| Možnosti | Kolikokrat |
|--|------------|
| a) Splošne informacije o knjižnici | |
| b) Komunikacija s knjižnico (predlogi, pripombe) | |
| c) Program prireditev | |
| d) Storitve SKUPAJ: | |
| Od tega: - Računalniški katalog | |
| - Izposoja (podaljševanje) | |
| - Rezervacije | |
| - Referenčne informacije | |
| - Posredovanje dokumentov | |
| - Medmrežje | |
| - Uporaba elektronskih virov | |
| SKUPAJ a-d | |

Število obiskov za uporabo posameznih vrst elektronskih virov, dostopnih na daljavo

| Možnosti | Kolikokrat |
|---|------------|
| a) Podatkovne zbirke SKUPAJ | |
| Od tega: - serijske publikacije | |
| - z izvlečki | |
| - s celotnimi besedili | |
| - drugo (enciklopedije, slovarji) | |
| b) Digitalni dokumenti SKUPAJ | |
| Od tega: | |
| - knjige | |
| c) Elektronske serijske publikacije (posamezni dostopni naslovi) SKUPAJ | |
| Od tega: | |
| - naslovi, ki so tudi v tiskani obliki | |
| d) Avdiovizualni elektronski dokumenti SKUPAJ | |
| SKUPAJ a-d | |

19. Število izposojenih enot knjižničnega gradiva

19.1 Izposoja na dom (Štejemo tudi gradivo v fizični obliki, posredovano na daljavo.)

| | | | Odrasli | Mladina | SKUPAJ | Podaljšanih od SKUPAJ |
|---------------|-------------------------|-----------|---------|---------|--------|-----------------------|
| Leposlovje | Monografske publikacije | Knjižno | | | | |
| | | Neknjižno | | | | |
| | | Skupaj | | | | |
| | Serijske publikacije | Knjižno | | | | |
| | | Neknjižno | | | | |
| | | Skupaj | | | | |
| | Skupaj | | | | | |
| Neleposlovje | Monografske publikacije | Knjižno | | | | |
| | | Neknjižno | | | | |
| | | Skupaj | | | | |
| | Serijske publikacije | Knjižno | | | | |
| | | Neknjižno | | | | |
| | | Skupaj | | | | |
| | Skupaj | | | | | |
| SKUPAJ | | | | | | |

19.2 Izposoja vsega na dom izposojenega knjižničnega gradiva po UDK in JEZIKU

| | | | | | | |
|-----------------|---|---|---|---|---|---|
| | 0 | 1 | 2 | 3 | 5 | 6 |
| Slovenski jezik | | | | | | |
| Drugi jeziki | | | | | | |
| SKUPAJ | | | | | | |

| | | | | | |
|---|-------|----------|---------------|---|---------------|
| 7 | 80/81 | 82.01/09 | 82 leposlovje | 9 | SKUPAJ |
| | | | | | |
| | | | | | |
| | | | | | |

19.3 Izposoja vsega na dom izposojenega neknjižnega gradiva

(Od skupaj izposojenega knjižničnega gradiva)

| Vrste | 1. Kartografsko gradivo | 2. Grafike, slike, fotografije, plakati | 3. Notno gradivo | 4. Rokopisno gradivo | 5. Filmi, video kasete | 6. Diapozitivi diafilmi |
|--------------|-------------------------------|--|------------------------|----------------------------|------------------------------|-------------------------------|
| Število enot | | | | | | |

| 7. Plošče, kasete, CD | 8. Elektronski viri | 9. Drobni tisk | 10. Tridim. gradivo, igrače | 11. Mikrofilm. oblike | 12. Multimed. kompleti | SKUPAJ (1. - 12.) |
|-----------------------------|------------------------|-------------------|--------------------------------------|--------------------------|------------------------------|------------------------------|
| | | | | | | |

19.4 Registrirana izposoja gradiva v čitalnici oz. uporaba v knjižnici

| | | | Odrasli | Mladina | SKUPAJ |
|---------------|-------------------------|-----------|---------|---------|--------|
| Leposlovje | Monografske publikacije | Knjižno | | | |
| | | Neknjižno | | | |
| | | Skupaj | | | |
| | Serijske publikacije | Knjižno | | | |
| | | Neknjižno | | | |
| | | Skupaj | | | |
| Neleposlovje | Monografske publikacije | Knjižno | | | |
| | | Neknjižno | | | |
| | | Skupaj | | | |
| | Serijske publikacije | Knjižno | | | |
| | | Neknjižno | | | |
| | | Skupaj | | | |
| SKUPAJ | | | | | |

Skupaj izposoja (19.1+19.4): _____

20. Kopije

(Izdelava foto in drugih oblik za knjižnico in uporabnike):

- Število fotokopij vseh oblik: _____

21. Naročene informacije o gradivu in iz gradiva (v knjižnici in z uporabo na daljavo)

| Oblika informacij | Število informacij | Število uporabnikov |
|-------------------|--------------------|---------------------|
| Pisne | | |
| Ustne | | |
| SKUPAJ | | |

22. Medknjižnična izposoja

| | Izposojeno gradivo iz drugih knjižnic | | | | Posojeno gradivo v druge knjižnice | | | |
|-------------|---------------------------------------|--------|-----------------|--------|------------------------------------|--------|----------------|--------|
| | iz Slovenije | | iz drugih držav | | v Slovenijo | | v druge države | |
| | original | kopija | original | kopija | original | kopija | original | kopija |
| Zahtevano | | | | | | | | |
| Realizirano | | | | | | | | |

| | SKUPAJ | | SKUPAJ |
|-------------|----------|--------|--------|
| | original | kopija | |
| Zahtevano | | | |
| Realizirano | | | |
| Skupaj | | | |

23. Prireditve

| | Število prireditev, izvedenih oblik | | | Število obiskovalcev | | |
|---|-------------------------------------|------------|-------------------|----------------------|----------|--------------|
| | za mladino do 15. leta | za odrasle | skupaj prireditve | mladih | odraslih | SKUPAJ obisk |
| Vseživljensko učenje | | | | | | |
| Razvijanje bralne kulture | | | | | | |
| Kulturne prireditve | | | | | | |
| Prireditve za skupine s posebnimi potrebami | | | | | | |
| Skupaj | | | | | | |

24. Program izobraževanja za uporabo knjižnice in knjižničnega gradiva

(Da, Ne) _____

Skupaj opravljenih ur učenja: _____ Od tega za uporabo elektronskih virov: _____
Število udeležencev: Mladina _____ Odrasli _____

25. Knjižničarska dejavnost za italijansko, madžarsko, romsko ali drugo narodnost

Število enot zbirke knjig v jeziku manjšine: _____ Od tega prirast: _____
Število naslovov serijskih publikacij v jeziku manjšine: _____ Od tega prirast: _____
Število enot neknjižnega gradiva v jeziku manjšine: _____ Od tega prirast: _____
Število prireditev v jeziku manjšine (tudi dvojezične): _____
Število prebivalcev manjšine: _____
Posebna postavitve gradiva: (Da, Ne) _____
Poslovanje v jeziku manjšine: (Da, Ne) _____

26. Posebne zbirke knjižničnega gradiva

Ime zbirke: _____

Opis zbirke: (vsebina, namen, količina gradiva)

27. Novosti v letu 2004

27.1 Nova izposojevališča

kraj: _____

m² : _____

odprtost na teden: _____

27.2 Nova dejavnost

27.3 Organizacije, službe, društva s pomočjo ali sodelovanjem katerih ste v poročevalskem letu opravili program

Oseba, ki je izpolnjevala vprašalnik:
(Tiskane črke imena in podpis)

Direktor knjižnice
(Tiskane črke imena in podpis)

strokovni bibliotekarski naziv:

strokovni bibliotekarski naziv:

Tel.: _____

Žig

Tel.: _____

E. naslov: _____

E. naslov: _____

Datum: _____

Zbiranje statističnih podatkov o delu slovenskih knjižnic

Zakonske osnove

Narodna in univerzitetna knjižnica v Ljubljani v skladu z **Zakonom o knjižničarstvu** (UL RS, št. 87/01, 33. člen) spremlja delovanje knjižnic in zbira statistične podatke o njihovem delu. Enako dolžnost ji nalaga **Sklep o ustanovitvi javnega zavoda Narodna in univerzitetna knjižnica** (UL RS, št. 46/03, člen 7). V skladu z **Zakonom o državni statistiki** (UL RS, št. 45/95, člen 32) deluje kot registrski organ, ki vodi uradno zbirko podatkov o knjižnicah, potrebnih za knjižnično dejavnost. Zaradi racionalnega izvajanja nacionalnega programa statističnih raziskovanj je dolžna posredovati podatke o nacionalni knjižnici ter splošnih, visokošolskih in specialnih knjižnicah Statističnemu uradu Republike Slovenije. Podatke o šolskih knjižnicah pa zbira Statistični urad Republike Slovenije.

Vsebina vprašalnika

Namen tega vprašalnika je zbiranje najosnovnejših statističnih podatkov o slovenskih knjižnicah. Vprašalnik temelji na definicijah in klasifikacijah Priporočil Generalne konference UNESCO o standardizaciji knjižnične statistike in mednarodnem standardu za knjižnično statistiko ISO 2789.

Definicije in navodila o tem, kako odgovarjati na posamezna vprašanja, je treba pred izpolnjevanjem vprašalnika skrbno prebrati.

Frekvenca zbiranja podatkov

V skladu s programom statističnih raziskovanj je treba podatke o delu knjižnic zbirati vsaka tri leta. Ker pa mora NUK redno spremljati njihovo delovanje, izpolnjujejo knjižnice vprašalnike vsako leto, z izjemo šolskih knjižnic, katerih podatke zbira Statistični urad Republike Slovenije vsaka tri leta.

Poročevalsko obdobje

Poročevalsko obdobje tega vprašalnika je koledarsko leto 2004, to je obdobje od 1.1.2004 do 31.12.2004.

Dostop do zbranih podatkov

Posredovani podatki bodo objavljeni v publikacijah Narodne in univerzitetne knjižnice ter v Statističnem letopisu Republike Slovenije.

Preko Interneta so statistični podatki dostopni na domačih straneh Narodne in univerzitetne knjižnice (<http://www.nuk.uni-lj.si>) in Statističnega urada Republike Slovenije (<http://www.sigov.si/zrs/>).

Uporabniki statističnih podatkov morajo pri njihovi uporabi navesti vir podatkov.

DEFINICIJE

Knjižnica

Knjižnica je vsaka organizirana zbirka monografskih in serijskih publikacij ter drugega knjižničnega gradiva, kjer zaposleni uporabnikom omogočajo uporabo gradiva ter jim pri tem pomagajo. Knjižnica zadovoljuje informacijske, raziskovalne, izobraževalne in sprostivne potrebe uporabnikov. Ločimo naslednje vrste knjižnic: nacionalne, visokošolske, šolske, splošne in specialne.

Nacionalna knjižnica je osrednja knjižnica države oziroma naroda in je ne glede na svoj uradni naziv odgovorna za zbiranje in hranjenje vseh pomembnih dokumentov, ki nastajajo v državi oziroma so stvaritve nekega naroda. Praviloma opravlja naslednje dejavnosti:

- zbira, obdeluje, hrani in predstavlja obvezni izvod;
- izdeluje tekočo in retrospektivno nacionalno bibliografijo;
- hrani in dopolnjuje reprezentativne zbirke tuje literature, vključno z gradivom, ki se po svoji vsebini nanaša na državo oziroma narod;
- deluje kot nacionalni bibliografski informacijski center in podobno.

Knjižnic, ki imajo ta naziv, pa ne opravljajo teh funkcij, ne uvrščamo v to kategorijo.

Visokošolska knjižnica je namenjena študentom in učnemu osebju organizacij visokega šolstva, lahko pa služi tudi širši javnosti. Visokošolske knjižnice delimo na univerzitetne knjižnice in knjižnice fakultet, akademij, inštitutov ter knjižnice visokošolskih ustanov, ki niso sestavni deli univerz.

Specialna knjižnica je organizacijska enota v okviru vladnih služb, kulturnih, izobraževalnih, raziskovalnih, gospodarskih in drugih organizacij. Podpira delovni in raziskovalni proces organizacije, v katere sestavi deluje. S svojimi zbirkami in storitvami praviloma pokriva posamezno znanstveno področje.

Splošna knjižnica je namenjena zadovoljevanju informacijskih, kulturnih, izobraževalnih in razvedrilnih potreb prebivalcev lokalne skupnosti. Služi vsem prebivalcem, lahko pa zadovoljuje specifične potrebe družbenih skupin, kot so otroci, pripadniki vojske, bolniki v bolnišnici, zaporniki, zaposleni v organizacijah. Svoje storitve opravlja brezplačno ali za simbolično nadomestilo.

Upravna enota knjižnice je vsaka knjižnica ali skupina knjižnic, ki delujejo pod enotnim vodstvom oziroma pod isto upravo.

Izposojevališče je knjižnica ali del knjižnice, ki je na določeni lokaciji namenjena neposrednemu delu z uporabniki, ne glede na to, ali gre za samostojno knjižnico ali del večje upravne enote. Kraji, kjer ustavlja bibliobus, ne veljajo za izposojevališče, pač pa kot izposojevališče štejemo bibliobus.

Knjižnična zbirka, prirast in odpis

Knjižnična zbirka (sin. knjižnični sklad, knjižnična zaloga, knjižnični fond)

Število enot knjižničnega gradiva oziroma dokumentov določene vrste (na primer knjige in serijske publikacije, mikrooblike, elektronske serijske publikacije), ki jih knjižnica hrani in tistih, ki so dostopni na daljavo in za katere si je knjižnica zagotovila pravico dostopa vsaj za določeno časovno obdobje. **Za potrebe tega vprašalnika upoštevamo stanje ob koncu poročevalskega obdobja.**

Domoznanska zbirka vključuje knjižnično gradivo, ki izpolnjuje vsaj enega od naslednjih kriterijev, ki se navezujejo na območje, ki ga knjižnica s svojo domoznansko dejavnostjo pokriva:

- gradivo se po svoji vsebini nanaša na to območje,
- avtor gradiva je živel in deloval oziroma živi in deluje na tem območju ali iz njega izhaja,
- gradivo je nastalo na tem območju, torej je bilo na tem območju napisano, natisnjeno ali razmnoženo oziroma založeno.

Del domoznanske zbirke so lahko tudi zasebne knjižnice pomembnih osebnosti oziroma zbiralcev, ki izhajajo iz tega območja.

Za potrebe tega vprašalnika štejemo le domoznansko gradivo, ki ga je knjižnica inventarizirala in označila kot del posebne, to je domoznanske zbirke. Pri štetju knjižničnega gradiva, ki je vključeno v domoznansko zbirko, ne upoštevamo uradnih publikacij lokalnih oblasti.

Zbirka referenčnega gradiva je zbirka knjižničnega gradiva, ki ga praviloma ne izposojamo na dom in je postavljeno v prostem pristopu. Vključuje referenčno gradivo, ki je namenjeno predvsem za hitro informiranje. To so na primer slovarji, enciklopedije, leksikoni, almanahi, bibliografije, atlas in podobno.

Za potrebe tega vprašalnika štejemo le tisto referenčno gradivo, ki je del zbirke referenčnega gradiva, ne pa vsega referenčnega gradiva, ki ga knjižnica hrani.

Prirast knjižničnega gradiva je število inventarnih enot knjižničnega gradiva, ki jih je v določenem časovnem obdobju inventarizirala knjižnica. **Za potrebe tega vprašalnika upoštevamo prirast v poročevalskem obdobju.**

Odpis knjižničnega gradiva je število inventarnih enot knjižničnega gradiva, ki so bile v določenem obdobju izločene iz knjižničnega fonda. Odpis mora biti evidentiran po predpisanih pravilih. **Za potrebe tega vprašalnika upoštevamo odpis v poročevalskem obdobju.**

Odpisano gradivo

Knjižnično gradivo ali dokument, ki je trajno odstranjeno in izbrisano iz knjižnične zbirke v določenem poročevalskem obdobju. Elektronske vire, ki so dostopni na daljavo odpišemo tako, da jih izbrišemo iz knjižničnih evidenc in prekinemo licenčno pogodbo.

Obvezni izvod je način pridobivanja gradiva, ki zagotavlja knjižnici dotok določenega gradiva na osnovi zakonskega predpisa ali kakega drugega formalnega sporazuma.

Inventarna enota je enota, ki jo knjižnica inventarizira in s tem vključi v svojo zbirko. To je:

- pri monografskih publikacijah knjigoveška enota ali fizična enota knjižničnega gradiva (če imamo delo v več zvezkih, štejemo torej vsak zvezek posebej);
- pri serijskih publikacijah je enota letnik, ne glede na morebitno drugačno vezavo;
- pri neknjižnem gradivu je enota praviloma vsak samostojno uporabljiv fizični kos (gramofonska plošča, zvočna ali video kaset, kolut ali kaset filma, diafilm, vsebinsko povezana serija diapozitivov, mikrofilm in tako dalje...).

Mikrofilme inventariziramo po zvitkih (kolutih), *mikrofiše* in *mikrokartice* po bibliografskih enotah. *Diapozitive* in *kose filmskega traku* inventariziramo po fizičnih enotah, če so uporabljivi samostojno. *Filme na filmskem traku* inventariziramo po kolutih. Po fizičnih enotah inventariziramo *lepake*, *zemljevide v listih*, *slike*, *fotografije*, *nevezane glasbene liste*, *grafične liste* in *drobni tisk*. *Mape z grafičnimi listi v skupnih ovitkih* štejemo kot inventarno enoto gradiva. *Glasbene zapise* in *govorne zapise* na vinilskih ploščah, cedeh, cederomih, magnetnih trakovih in podobno, inventariziramo po fizičnih enotah, tudi če so del kompleta, ki predstavlja samostojno uporabljivo celoto.

Elektronske publikacije inventariziramo kot vse ostalo knjižnično gradivo.

Rokopise inventariziramo po vsebinsko zaključenih celotah (v katerih je lahko večje število kosov), lahko pa tudi po fizičnih enotah.

Fizična enota gradiva (kos) je fizično zaključena in samostojno uporabljiva celota gradiva v eni vezavi, ne glede na število bibliografskih enot v njej in ne glede na njen obseg.

Fizični nosilec

Fizični medij, na katerem so lahko shranjeni podatki, zvok, slike, programi in tako dalje. Pri nekaterih vrstah gradiv je fizični nosilec sestavljen iz pomnilniškega medija (na primer trak, film), zaprtega v plastičnem, kovinskem ali drugačnem ohišju (na primer kaset), ki je sestavni del enote.

Naslov je publikacija, ki predstavlja vsebinsko celoto, ne glede na to ali izide v enem ali več kosih, na enem ali več različnih nosilcih zapisov.

Dokument

Zapisana informacija ali predmet, ki ga lahko obravnavamo kot enoto v dokumentacijskem procesu, ne glede na njegovo fizično obliko in značilnosti.

Digitalizirani dokument

Posamezen dokument, ki ga je digitalizirala knjižnica ali pa ga je pridobila v digitalizirani obliki. Digitalizirani dokumenti vključujejo: knjige (monografije, poročila), kartografske in glasbene dokumente, separate člankov in tako dalje.

Publikacija je vsak zapis informacije na kateremkoli mediju, ki je razmnožen in namenjen javnosti.

Knjižno gradivo so monografske in serijske publikacije (knjige, brošure, časniki, časopisi, almanahi, koledarji, zborniki, disertacije, patenti, standardi, itd.), ki so razmnožene na papirju in obsegajo več kot 4 strani.

Knjiga je tiskana ali drugače razmnožena monografska publikacije v obliki zvezka, ki ima 49 strani in več.

Brošura je tiskana ali drugače razmnožena monografska publikacija, ki ima od 5 do 48 strani.

Serijska publikacija je publikacija, ki izhaja v zaporednih zvezkih, običajno s številčnimi ali časovnimi oznakami, ki se nadaljuje brez predvidenega konca. K serijskim publikacijam štejemo periodične publikacije, časnike, letne publikacije (poročila, letopise, imenike), zbornike, razprave itd. raznih združenj in knjižnih zbirk. Ta definicija ne vključuje publikacij v več delih s predvidenim zaključkom izhajanja po določenem času.

Za namen tega vprašalnika serijske publikacije delimo glede na obliko na elektronske serijske publikacije in tiste, ki niso v elektronski obliki (so v tiskani obliki ali mikroobliki).

Za potrebe tega vprašalnika knjižnih zbirk ne evidentiramo kot serijskih publikacij.

Časnik je serijska publikacija, ki izhaja v določenih in pogostih intervalih, navadno dnevno, tedensko ali poltedensko in prinaša poročila o tekočih dogodkih in splošnih temah. Definicija vključuje tudi elektronske časnike.

Časopis je serijska publikacija, ki izhaja v rednih ali nerednih časovnih presledkih in prinaša znanstvene, strokovne in poljudne članke različnih avtorjev.

Neknjižno gradivo so publikacije, razmnožene na papirju, ki ne obsegajo več kot štiri strani ter publikacije na vseh drugih nosilcih zapisa. Glede na nosilce zapisa ter glede na vsebino zapisa delimo neknjižno gradivo na: kartografsko in slikovno gradivo, glasbene tiske, rokopisno gradivo, elektronski viri, drobni tisk in drugo.

Kartografsko gradivo so dve ali tridimenzionalne karte, atlasi, globusi, načrti, topografski modeli, karte za slepe, zračne reprodukcije oziroma posnetki in podobno. Sem ne prištevamo kartografskega gradiva v mikro, avdiovizualni ali elektronski obliki.

Slikovno gradivo je gradivo, v katerem prevladuje slikovna predstavitev. To so grafični listi, umetniški originali in reprodukcije, fotografije, lepaki, tehnične risbe in podobno. Sem ne prištevamo takega gradiva v knjižni obliki, mikroobliki ali v elektronski obliki.

Rokopisno gradivo je vsak dokument, napisan ročno ali natipkan.

Glasbeni tiski (sin. notno gradivo, tiskano glasbeno gradivo, muzikalije) so publikacije oziroma dokumenti, katerih vsebina je tiskan zapis glasbe. Lahko so v knjižni obliki ali kot samostojni listi.

Uradne publikacije so vse publikacije, ki jih izdajajo upravni organi na državni oziroma lokalni ravni in so povezane z izvajanjem njihovih upravnih funkcij ter publikacije mednarodnih organizacij, kot so na primer Evropska unija, Svet Evrope, UNESCO in podobno. Za potrebe tega vprašalnika štejemo publikacije, ki jih ima knjižnica v svojem fondu oziroma omogoča uporabnikom dostop do njih.

Če so uradne publikacije del domoznanske ali kakšne druge podobne zbirke jih za potrebe tega vprašalnika štejemo le enkrat in sicer v rubriki uradne publikacije.

Mikrooblike so vse oblike mikrozapisov na mikrofiših, filmskem zvitku ali na drugih mikrofilmskih medijih.

Avdiovizualno gradivo je neknjižno gradivo, ki zahteva posebno opremo za reprodukcijo. To so plošče, magnetofonski trakovi, zvočne kasete, cederomi, diapozitivi, prosojnice, videoposnetki in podobno.

Avdio gradivo je zvočni posnetek na kakršnemkoli nosilcu zapisa. To so gramofonske plošče, CD-plošče, cederomi, zvočne kasete, magnetofonski trakovi, zvočne knjige in podobno.

Video gradivo je projicirno gradivo (diafilmi, laserske plošče, diapozitivi, prosojnice...) ter videoposnetki in film (videokasete, filmski trakovi...).

Elektronska publikacija je publikacija, ki jo lahko uporabljamo le s pomočjo računalnika. Ločimo elektronske publikacije dostopne na daljavo (podatkovne baze, domače strani...) in tiste, ki jih imamo na fizičnem nosilcu (cederom, disketa...). Elektronske publikacije so lahko monografske ali serijske.

Elektronski vir

Gradivo (podatki in/ali programi), prirejeno za upravljanje z računalnikom. Za to gradivo potrebujemo bodisi periferno enoto, ki je neposredno priključena na računalnik (npr. gonilnik za cederom) ali pa povezavo z računalniškim omrežjem (npr. Internet).

Elektronske vire, ki so brezplačno dosegljivi na medmrežju, štejemo za potrebe tega vprašalnika le, če jih je knjižnica inventarizirala. Programske opreme, ki podpira dejavnosti knjižnice oziroma jo uporabljajo delavci knjižnice pri svojem delu (npr. Word, Excel in podobno), za potrebe tega vprašalnika ne štejemo.

Podatkovna zbirka

Zbirka podatkov ali zapisov, shranjenih v elektronski obliki, skupaj s programsko opremo za poizvedovanje po teh podatkih in njihovo upravljanje. Podatkovne zbirke se delijo na tri vrste: podatkovne zbirke z besedili, podatkovne zbirke z izvlečki in kazali ter na druge podatkovne zbirke. Podatki ali zapisi so navadno zbrani z določenim namenom in so povezani z določeno temo. Podatkovna zbirka je lahko na cederomu, disketi ali drugače neposredno dostopna, lahko pa je dostopna s pomočjo klicnih linij ali medmrežja.

Podatkovna zbirka z izvlečki in kazali

Zbirka bibliografskih podatkov, ki tekoče analizira in predstavlja naslove periodičnih in /ali drugih publikacij, navadno s področja določene stroke ali vede oziroma z določenega geografskega področja. Podatkovne zbirke z besedili niso vključene.

Podatkovna zbirka s celotnimi besedili

Zbirka izvornih besedil (monografij, poročil, člankov in tako dalje), glasbenih tiskov (notno gradivo), kartografskih ali slikovnih dokumentov. Podatkovne zbirke s celotnimi besedili ne vključujejo patentov in elektronskih serijskih publikacij. Podatkovna zbirka, ki poleg celotnih besedil vsebuje tudi druge vrste podatkov, se šteje kot podatkovna zbirka z besedili.

Cederom

Medij za hranjenje informacij in poizvedovanje po njih s pomočjo računalnika, zasnovan na laserski tehnologiji, ki vsebuje podatke v tekstovni in/ali multimedijski obliki. Cederomi hranijo podatkovne zbirke, digitalne dokumente, elektronske serijske publikacije, avdiovizualne dokumente ali elektronske patente.

Elektronska serijska publikacija

Serijska publikacija, ki je izdana samo v elektronski obliki ali pa hkrati v elektronski in še kakšni drugi obliki. Za namen tega vprašalnika elektronske serijske publikacije vključujejo serijske publikacije, ki so dostopne lokalno in na daljavo in za katere si je knjižnica zagotovila pravico dostopa vsaj za določeno časovno obdobje.

Drobni tisk je skupno ime za različno gradivo, ki nosi besedno ali slikovno sporočilo, a ne izide kot standardna knjiga, brošura ali serijska publikacija. Ponavadi obsega en sam list papirja in izhaja izven redne knjigotrške mreže.

Patent je dokument, s katerim se izumiteljem zagotavlja varstvo izuma. Patent zagotavlja izumitelju oziroma njegovim pravnim naslednikom v skladu z zakonom pravico izkoriščati izum.

Standard je dokument, ki navaja splošna pravila, navodila ali značilnosti proizvodov, storitev ali z njimi povezanih procesov in proizvodnih postopkov.

Oprema in prostor

Čitalniški sedež je delovni prostor, namenjen za delo uporabnikov knjižnice, ne glede na to, če uporabljajo gradivo knjižnice ali svoje lastno. Za čitalniške sedeže ne štejejo sedeži v predavalnicah, konferenčnih dvoranah, hodnikih in restavracijah.

Računalniško delovno mesto je ustrezno opremljeno mesto (PC, terminal, tiskalnik...) kjerkoli v knjižnici, ki je namenjeno izključno uporabnikom knjižnice in s katerega lahko uporabnik opravlja eno ali več naslednjih dejavnosti: uporablja računalniški katalog knjižnice in različne elektronske publikacije, ki so v lasti knjižnice oziroma do katerih knjižnica omogoča dostop, se vključuje v medmrežje ali pa uporablja računalnik za druge potrebe (na primer pisanje).

Omrežje

Več računalnikov, ki so med seboj povezani, navadno s pomočjo računalniškega strežnika in ki omogočajo dostop do informacijskih virov in storitev več uporabnikom hkrati.

Neto uporabna površina knjižnice je seštevek vseh površin knjižnice (v kvadratnih metrih), ki so namenjene ali uporabljene za opravljanje knjižničnih dejavnosti. Vključuje prostore čitalnic, skladišč in drugih prostorov za shranjevanje knjižničnega gradiva, prostore za delo z uporabniki (vključno s prostori za kataloge, pulte za izposajo, opremo za kopiranje in podobno) in delovne prostore osebja. Neto uporabna površina knjižnice ne vključuje preddverja, veže in prostorov za transport gradiva, prostorov varnostne službe in hišnika, toaletnih prostorov, dvigal, stopnišč, prehodov med stavbami in podobnih površin, ki niso namenjene knjižnični dejavnosti. Velikost neto površine knjižnice v kvadratnih metrih izmerimo tako, da merimo razdaljo med fiksnimi notranjimi stenami. Talna površina, ki jo zaseda vgrajeno pohištvo, kot so izposojevalni pulti, omare in police, je vključena v neto seštevek kvadratnih metrov. Stebrov in drugih elementov gradbene strukture ne odštevamo.

Uporabniki in uporaba knjižnice

Uporabnik knjižnice je fizična ali pravna oseba, ki uporablja gradiva in storitve knjižnice. Uporabniki knjižnice so torej vsi, ki izkoriščajo usluge knjižnice: iščejo informacije po katalogih, priročnikih, bibliografijah, kopirajo gradivo, oziroma uporabljajo knjižnico na daljavo.

Potencialni uporabniki knjižnice so tisti uporabniki knjižnice, ki jim je knjižnica v skladu s svojo funkcijo primarno namenjena. Glede na vrste knjižnic so to:

- nacionalna knjižnica: število prebivalstva države na začetku poročevalskega obdobja;
- visokošolska knjižnica: skupno število studentov in učnega osebja visokošolske ustanove v okviru katere knjižnica deluje;
- specialna knjižnica: skupno število zaposlenih v matični ustanovi oziroma v ustanovah, ki uporabljajo storitve knjižnice;
- splošna knjižnica: skupno število prebivalcev območja, ki mu knjižnica služi;
- šolska knjižnica: skupno število učencev in strokovnih delavcev šole, v okviru katere knjižnica deluje.

Član knjižnice je uporabnik (oseba ali ustanova), ki se včlani v knjižnico, da bi v skladu z njenimi pravili v njenih prostorih ali izven njih uporabljal knjižnično gradivo in storitve knjižnice. Kot člane štejemo le tiste vpisane osebe, ki so knjižnico obiskali vsaj enkrat v letu (poročevalskem obdobju) ali so se njenih storitev posluževali na daljavo.

Za **obisk** v knjižnici štejemo vsakega uporabnika, ki je obiskal knjižnico, posamezen oddelek ali delovno mesto, da bi si izposodil, vrnil, poiskal ali rezerviral gradivo, podaljšal izposojlo ali dobil informacije. Vsakega uporabnika štejemo kot obiskovalca tolikokrat, kolikorkrat je obiskal knjižnico (lahko tudi večkrat v istem dnevu). Če je vse postopke opravil na enem mestu naenkrat, je to en obisk. Obiskovalce prireditev, ki jih je organizirala knjižnica, prikazujemo ločeno.

Dostop

Možnost dosega in uporabe knjižnice, njenih storitev ali opreme.

Pravica dostopa

Pravica dostopa ali uporabe storitve ali opreme. Pri elektronskih virih to pomeni, da knjižnica uporabnikom zagotavlja dostop do njih s sklenitvijo licenčne ali kakšne druge pogodbe.

Medmrežje (Internet)

Obsežno omrežje, sestavljeno iz velikega števila med seboj povezanih manjših omrežij, ki uporabljajo Internet Protokol (IP) in druge podobne protokole. Storitve medmrežja obsegajo prenos datotek, elektronsko pošto, logični vstop v oddaljene sisteme, novice in drugo.

Spletna stran knjižnice

Predstavitev knjižnice oziroma njenih storitev na medmrežju, ki lahko vsebuje tudi zbirko izvornih digitalnih in digitaliziranih dokumentov.

Lokalni dostop

Način doseganja elektronskega vira z uporabo fizičnega nosilca, na primer diska, diskete, kasete, ki ga mora uporabnik vstaviti v periferno napravo računalnika, navadno osebne.

Dostop na daljavo

Način uporabe elektronskega vira, pri katerem knjižnica ne poseduje fizičnega nosilca vira, temveč zagotavlja le dostop do njega. Viri so shranjeni v obsežnih pomnilniških napravah, ki jih vzdržujejo strojno ali s pomočjo računalniških operaterjev.

Uporaba knjižnice na daljavo pomeni uporabo gradiva in storitev knjižnice v primeru, ko uporabnik sam fizično ne obišče knjižnice (uporaba službe za dostavo gradiva, dostop do knjižničnih katalogov ali drugih podatkovnih zbirk, ki jih izdeluje knjižnica, uporaba knjižničnih storitev preko medmrežja, telefona, telefaksa oziroma drugih poštnih storitev in naročanje knjižničnih storitev).

Elektronska storitev

Storitev, ki jo knjižnica nudi na lokalnih strežnikih oziroma je dostopna s pomočjo računalniških omrežij. Za namen tega vprašalnika elektronska storitev zajema poizvedovanje po računalniških katalogih, podaljšanje roka izposoje gradiva s pomočjo OPAC-a, podaljšanje roka izposoje gradiva s pomočjo telefonskega odzivnika, dostop do spletnih strani knjižnice, do elektronskih virov, posredovanje referenčnih informacij, elektronsko posredovanje dokumentov in omogočanje dostopa do medmrežja v knjižnici.

Elektronsko posredovanje dokumentov

Elektronski prenos dokumenta ali dela dokumenta, ki ga knjižnica iz lastne zbirke posreduje uporabniku, prenos lahko poteka neposredno uporabniku, brez posredovanja druge knjižnice. Pri tem ne upoštevamo dokumentov, ki jih pošljemo po telefaksu.

Posredovanje dokumentov iz zunanjih virov

Dokument ali del dokumenta v klasični ali elektronski obliki, ki ga knjižnica za svoje uporabnike pridobi pri dobaviteljih, ki niso knjižnice (izven sistema medknjižnične izposoje), pri čemer knjižnica sodeluje pri naročilu in/ali plačilu. Pri tem ni pomembno, če je potrebno plačati vsako naročilo posebej ali pa se določeno število naročil plača vnaprej.

Izposoja

Izposoja je posojanje knjižničnega gradiva iz lastne zbirke uporabnikom na dom ali za uporabo v knjižnici. Enota štetja je fizična enota gradiva. Kot novo izposajo štejemo tudi vsako podaljšanje izposoje. Izposoja vključuje tudi kopije dokumentov (posredovane tudi po telefaksu) in izpise elektronskih dokumentov, ki jih osebje knjižnice natisne za uporabnika ter izposajo dokumentov na daljavo v fizični obliki (na primer izposoja uporabniku na dom, po pošti). Medknjižnično izposajo beležimo posebej.

Medknjižnična izposoja je izposoja in posoja knjižničnega gradiva v fizični obliki oziroma kopij tega gradiva med knjižnicami, ki niso pod isto upravo. Posebej evidentiramo medknjižnično izposajo znotraj države in mednarodno medknjižnično izposajo. Prenos dokumenta v elektronski obliki se šteje kot elektronsko posredovanje dokumenta.

Odprtost knjižnice je čas, ko je knjižnica odprta za uporabnike. Zbiramo podatke o številu dni oziroma ur odprtosti na teden. Če se število ur odprtosti med letom spreminja, je treba

navesti podatke za najbolj tipično obdobje. Če ima knjižnica ločene enote, moramo ločeno navesti podatke za odprtost glavne knjižnice in ločeno za enote.

Prireditve so različne oblike motivacijskih, propagandnih, kulturnih in izobraževalnih dejavnosti, ki jih organizira knjižnica. Štejemo vsako prireditve, torej tudi njihove ponovitve.

Zbirka v prostem pristopu zajema tisto knjižnično gradivo, ki je dosegljivo za uporabnike neposredno, brez pomoči knjižničarja.

Računalniški kataložni zapis je zapis v računalniškem katalogu (vzajemni katalog, lokalna baza...), ki je neposredno ali s pomočjo knjižničarja dosegljiv uporabnikom.

Knjižnični delavci

Zaposleni delavci so vsi, ki delajo v knjižnici v rednem delovnem razmerju za določen oziroma za nedoločen čas, s polnim ali skrajšanim delovnim časom. Sem ne spadajo delavci, ki so zaposleni po pogodbi o delu, preko različnih servisov in prostovoljci.

Honorarni delavci so vsi tisti delavci, ki delajo v knjižnici preko študentskega servisa, po pogodbi o delu, v okviru javnih del.

Prostovoljci so vsi, ki v knjižnici brezplačno opravljajo dela. Za svoje delo lahko prejemajo le nadomestilo stroškov, na primer prevoza na delo ali malice.

Ekvivalent polne zaposlitve (EPZ) nam kaže število polno zaposlenih delavcev v primeru, ko so v knjižnici zaposleni delavci s skrajšanim delovnim časom.

Primer: V knjižnici delajo trije delavci. Dva od njih delata četrtnino delovnega časa, eden pa polovični delovni čas. Ekvivalent polne zaposlitve je torej en delavec ($0,25 + 0,25 + 0,50 = 1$).

Strokovni knjižničarski delavci so vsi tisti delavci, ki imajo formalno izobrazbo s področja knjižničarstva ali informacijskih ved (diplomirani knjižničarji), kakor tudi tisti, ki imajo formalno izobrazbo z drugih področij ter opravljen knjižničarski strokovni izpit (izučeni knjižničarji).

- a) **Diplomirani knjižničarji** so vsi strokovni delavci, ki imajo formalno izobrazbo (višješolsko ali visokošolsko diplomo, magisterij ali doktorat) s področja knjižničarstva ali informacijskih ved;
- b) **diplomirani izučeni knjižničarji** so vsi strokovni delavci, ki imajo formalno izobrazbo z drugih področij (višješolsko ali visokošolsko diplomo, magisterij ali doktorat) ter opravljen knjižničarski strokovni izpit.
- c) **izučeni knjižničarji** so vsi tisti strokovni delavci, ki imajo srednješolsko izobrazbo ter opravljen strokovni izpit.

Informacijski specialist je strokovnjak na nekem področju znanosti, čigar edino opravilo je znanstveno informacijsko delo. Znanstveno informacijsko delo je oskrbovanje znanstvenikov in drugih uporabnikov z vsemi informacijami, ki jih potrebujejo, in sicer z zbiranjem, analitično-sintetično in logično obdelavo, hranjenjem, iskanjem in diseminacijo znanstvenih informacij.

Drugi knjižnični delavci so vsi zaposleni delavci, ne glede na stopnjo izobrazbe, ki se ne ukvarjajo s knjižničarsko stroko, a so pomembni za nemoteno delovanje knjižnice. Sem spadajo delavci v upravi, administraciji, finančnem sektorju, ravno tako delavci, ki opravljajo računalniške storitve, delavci v knjižničnih skladiščih, manipulant, vratarji ipd. Sem štejejo tudi delavci, ki opravljajo knjižničarsko delo brez ustrezne strokovne izobrazbe.

Finančno poslovanje

Lastni prihodki so tisti prihodki knjižnice, ki jih je knjižnica pridobila sama v skladu s poslovníkom (članarina, zamudnina) ali na drug način (na primer sponzorstvo).

Splošna navodila za izpolnjevanje vprašalnika

1. Vprašalnik vrnite v predpisanem roku: do 15. aprila 2005.
2. Opremljen mora biti z uradnim žigom in podpisom odgovorne osebe, ki prevzema odgovornost za pravilnost podatkov.
3. Izpolnjen mora biti čitljivo in z neizbrisnim pisalom.
4. Pred izpolnjevanjem vprašalnika skrbno preberite definicije, navodila in opombe o tem, kako odgovarjati na posamezna vprašanja.
5. Vse rubrike v vprašalniku morajo biti izpolnjene:
 - z besedo, obkroženim odgovorom ali z vnesenim številčnim podatkom od 0 naprej (če nimate na primer glasbenih tiskov, vpišite v okence številko 0),
 - s pomišljajem (-), če podatkov ne zbirate (če na primer ne zbirate podatkov o glasbenih tiskih, vpišite v okence pomišljaj (-)),
 - če je podatek vaša ocena, ga opremite z zvezdico (*),
 - če podatek zahteva pojasnilo, ga označite z dvema zvezdicama (**), v opombah na koncu strani (vprašalnika) pa napišite pojasnilo.
6. V primeru, da ne zbirate podatkov, ki jih zahtevamo že več let, vas prosimo, da nam pojasnite zakaj. Objektivne razloge bomo upoštevali, po potrebi vam bomo nudili dodatne informacije oziroma spremenili naša vprašanja.
7. Poročajte nam o novostih in posebnostih (novi prostori, nova dejavnost in podobno...), ki so se v poročevalskem letu zgodile v knjižnici.
8. Prosimo, da priložite tudi poslovník in cenik, ki sta bila na voljo uporabnikom knjižnice v poročevalskem letu.
9. Pred odpošiljanjem preverite točnost podatkov in seštevkov in primerjajte ujemanje podatkov v različnih rubrikah.
10. Napačno izpolnjene vprašalnike bomo zavrnil.

Navodila za izpolnjevanje posameznih vprašanj: Splošne knjižnice, 2004

Z vprašalnikom za leto 2004 zbiramo podatke o knjižnični dejavnosti na območju osrednje knjižnice: zbirni vprašalnik za vsa njena izposojevališča.

Vprašalnik je oblikovan v Exelu. Knjižnice morajo vrniti izpolnjen original, kar pomeni, da preoblikovanje vprašalnika ni dovoljeno. Knjižnice vrnejo izpolnjene vprašalnike, opremljene s podpisami in žigom, s klasično pošto na naslov Center za razvoj knjižnic, Turjaška 1.

Pri izpolnjevanju je priporočljiva tudi uporaba navodil Izuma za izpolnjevanje tistih tabel, za katere lahko knjižnica pridobi podatke iz Cobissa (9.1.a, 9.1.b, 9.2a, 9.2b, 10.1a, 10.1.b, 10.1c, 10.1d, 10.2a, 10.2b, 10.4a, 15.1, 15.2, 16, 19.1, 19.2, 19.3, 19.4). Knjižnice morajo navajati popolne podatke, zato morajo morebitne nepopolne podatke iz Cobissa v tabelah same dopolniti in sešteti podatke za zahtevane vsote. Knjižnice, ki bodo vprašalnik izpolnjevale v elektronski obliki, pridobijo podatke o vsotah samodejno iz Cobissa (prazno polje) in s samodejnim seštevanjem v drugih tabelah, ki zahtevajo podatke o vsoti. Decimalke se označujejo z vejico, % se ne piše, oznaka za tisoč pa je pika.

Knjižnica, ki vodi bibliobusno dejavnost, šteje bibliobus za izposojevališče, če je sedež bibliobusa pri njej. Sicer pa se delovanje bibliobusa navede z ustreznimi podatki v vseh osrednjih knjižnicah, ki si ga delijo.

V tem vprašalniku sprašujemo tudi po elektronskih virih, dostopnih na daljavo (to so tisti naslovi, ki so dostopni preko omrežja, lokalnega ali medmrežja), vendar samo po tistih, ki jih je knjižnica pridobila s posrednim ali neposrednim nakupom.

Podatki morajo biti navedeni v skladu z opredelitvami posameznih statističnih enot v navodilih in vse rubrike morajo biti natančno izpolnjene: tudi kontrolna vprašanja oziroma vprašanja, kjer je zahtevan podatek o skupni vsoti seštevkov dveh ali več tabel.

Pojasnila nekaterih posameznih vprašanj:

2. in 3. Odgovori so povezani z načrtovano in uresničeno knjižnično mrežo na območju osrednje knjižnice.

4. Pri skupnem številu letne odprtosti knjižnice se sešteje odprtost osrednje knjižnice, vseh dislociranih izposojevališč (tudi bibliobusa) in odprtost postajališč premičnih zbirk. Pri tem knjižnica upošteva javno objavljen urnik odprtosti. Posameznih oddelkov knjižnice se ne sešteva, če so v isti stavbi. Za izposojevališča, ki so odprta manj kot enkrat tedensko, se tedenska odprtost opredeli z delitvijo skupnega števila letne odprtosti s številom tednov.

5. Število vseh mehanografskih in tehničnih naprav je število vseh, ki jih ima knjižnica za interno uporabo in za obiskovalce, tudi računalniške opreme (glej opremo pri vprašanju št. 6). Pri navajanju števila telefonov, tudi mobilnih, upošteva knjižnica število telefonskih števil.

6. Vsak kos opreme se navede le enkrat. Če isto opremo uporabljajo knjižničarji in uporabniki, jo knjižnica navede v rubrike po ocenjenem odstotku uporabe.

7. Kadar je isto računalniško delovno mesto namenjeno za različno rabo, ga knjižnica navede pri vseh namenih uporabe, ki jo omogoča.

8. Knjižnice, ki imajo v lokacijskem računalniškem katalogu isti naslov večkrat zajet, morajo to označiti z opombo, po možnosti pa navesti tudi odstotek enot v celi zbirki, ki so zajete večkrat.

Knjižnice navedejo listkovne kataloge za izposojevališča, kjer ni računalniških katalogov.

9. V knjižnični zbirki prikažejo knjižnice vse inventarizirane enote knjižničnega gradiva. Knjižnice, ki še nimajo vsega gradiva računalniško obdelanega, prištejejo klasično obdelano (inventarizirano) knjižnično gradivo in poskrbijo za pravilni seštevek.

9.1. Podatek o številu naslovov in izvodov časnikov in časopisov iz skupne zbirke serijskih publikacij, ki jih knjižnica ponuja uporabnikom kot letnike, izdane v letu 2004, ne glede na to, ali je sama plačnik ali jih je pridobila na kak drug način.

9.2. Podatke o knjižnični zbirki pa UDK skupinah navaja knjižnica za odstotek računalniško obdelanega knjižničnega gradiva v knjižnični zbirki.

9.3. Knjižnica navaja po področjih le inventarizirano gradivo, ki je vključeno v podatek o zbirki pod 9.1, za domoznansko pa navede še število neobdelanih enot. Knjižnica navede vse tiskane uradne publikacije; elektronsko dostopne so zajete pri vprašanjih št.: 7, 9.4, 10.3 in 18 med drugimi elektronskimi viri. Publikacije o knjižnici kot javnem zavodu pa knjižnica prikazuje pri rubriki knjižničarstvo.

10. Serijsko publikacijo v obliki neknjižnega gradiva prikaže knjižnica pri neknjižnem gradivu. Npr. pet naslovov revij na cederomu je ena inventarna enota neknjižnega gradiva in en naslov, če ima dva izvoda tega cederoma. Število naslovov serijskih publikacij, zajetih na cederomu, prikaže knjižnice z obdelavo posameznih naslovov v katalogu, oziroma v podatkih o knjižnični zbirki pod 9.1.

10.1 Prirast novih naslovov serijskih publikacij zahteva podatek o prvič dostopnih v knjižnici.

10.4. Prirast zahteva podatek o vseh enotah, ki so bile inventarizirane v poročevalskem letu, tudi morebitni zaostanek obdelave prejšnjih let. Pri nakupu in obveznem izvodu je potrebno navesti še ločen podatek o kupljenih izvodih v letu 2004 in prejetih izvodih obveznega izvoda v letu 2004.

12. Strokovni knjižničarski delavci opravljajo knjižničarska dela, za katera je potrebna vsaj srednja stopnja izobrazbe. Upravni, vodstveni in tehnični delavci se uvrstijo med strokovne knjižničarske delavce le z odstotkom časa, ki ga uporabljajo za strokovno knjižničarsko delo. Če zaposleni niso polni delovni čas zaposleni z deli za knjižnico, se opravljene ure dela za knjižnico pretvorijo v število zaposlenih. Manipulanti so v skupini: drugi knjižnični delavci.

Prostovoljni delavci niso zajeti med honorarnimi, zato se njihovo število, preračunano iz opravljenih ur, navede posebej.

13. Pri prihodkih so zajeta vsa finančna sredstva, ki jih je imela knjižnica v poročevalskem letu, ne glede na to, če z njimi upravlja ustanovitelj in ne glede na način pridobitve. V skupni vsoti prihodkov bodo samodejno sešteti podatki a, b, c, d, e, zato je potrebno pri d navesti najprej skupen, celoten znesek lastnih prihodkov, od tega pa še podatke za zahtevano specifikacijo.

Nesamostojne knjižnice prikažejo le lastni dohodek (ne pa npr. lastni dohodek cele organizacije). Del, ki ga je knjižnici za njeno rabo namenila matična organizacija (primer nesamostojnih knjižnic), se prikaže pri rubriki matična organizacija.

14. Investicije prikaže knjižnica ločeno, ne pod materialnimi stroški, in navede, kako je zbrala denar.

Pri izdatkih za elektronske vire navede znesek za vse vrste elektronskih virov, tudi cederome. Podatek o porabi denarja za avtomatizacijo v sklopu materialnih stroškov vključuje izdatke za vzdrževanje elektronskega sistema, vzdrževanje mreže, telekomunikacij.

Podatek o izdatkih za nakup računalniške opreme v okviru investicij zajema zneske za računalnike, tiskalnike, terminale, čitalce in podobno.

15. To je podatek o številu članov za območje osrednje knjižnice. Če bibliobus deluje na območju druge osrednje knjižnice, se njegovi člani prikazujejo pri knjižnici naročnici, ne pa pri knjižnici, kjer je sedež bibliobusa. Navajajo se samo podatki o članih, ki imajo svojo izkaznico in ta velja za vsa izposojevališča na območju osrednje knjižnice. Otroci so člani knjižnice, če so vpisani z dovoljenjem staršev.

Članov, ki imajo obveznosti do knjižnice iz preteklih let (npr. dolgovi za opomine, nevrnjene knjige), ne štejemo med člane poročevalskega leta, če knjižnice niso obiskali in bili registrirani v poročevalskem letu.

16. Podatek o obiskovalcih, ki so obiskali izposojevališča knjižnične mreže na območju osrednje knjižnice. Izhodišče štetja obiska je opredelitev obiska v skupnih navodilih.

V rubriki "izposoja na dom" navaja knjižnica podatek o številu obiskovalcev, ki so bili evidentirani zaradi izposoje in podaljšanja gradiva na dom.

Če je vračilo opravljeno skupaj z izposojjo ali podaljšanjem, se navaja obisk pri rubriki "izposoja na dom" kot en obisk. Enako velja, če so bile na istem mestu opravljene druge aktivnosti. Obisk samo zaradi vračila, ali obisk zaradi katere druge aktivnosti se navaja pri »drugi registrirani obiskovalci«.

Pod "drugi registrirani obiskovalci" so uvrščeni obiskovalci knjižnice, ki so si izposodili gradivo za uporabo v knjižnici (lahko je to dokumentirana ocena, pridobljena z vzorčnim štetjem), registrirani (preverljivi) obiski zaradi posredovanja nenaročene informacije, odgovora o dostopnosti gradiva, spremembe osebnih podatkov ipd. Rezervacije se navaja samo v rubriki izposoja, potem ko so bile realizirane.

Obisk zaradi naročenih informacij knjižnica ne beleži tu, ampak pri vprašanju 21.

Obiskovalec prireditve je posameznik, ki je obiskal prireditve v določenem dnevu. Če je obiskal več prireditev v istem dnevu, se šteje tolikokrat, kolikor prireditev je obiskal. Tu prikaže knjižnica vse obiskovalce prireditev: vprašanje 23 in 24.

18. Pogostost uporabe elektronskih virov ne glede na dolžino uporabe. Posebej je zahtevan podatek še za uporabo posameznih vrst elektronskih virov, dostopnih na daljavo.

19. Pri navajanju izposojenih enot se upoštevajo tudi podaljšanja izposoje knjižničnega gradiva (nikakor pa ne vračila gradiva!). Na koncu knjižnica nevede podatek, koliko enot od izposojenih je bilo podaljšanih.

Izposoja premičnih zbirk, izposoja neknjižničnim ustanovam ni zajeta tu in tudi ne pri medknjižnični izposoji, ampak kot enkratna izposoja (premična zbirka). Tudi medknjižnična izposoja ni zajeta v tem vprašanju.

19.4. Navaja se le preverljiv podatek ali ocena: povprečje, ki ga pridobi knjižnica z vzorčnim štetjem (najmanj 3 krat letno 14 dnevno beleženje obiska in uporabe v obdobjih, izbranih po različni pogostosti uporabe knjižnice oz. gradiva).

20. Kopije izdela knjižnica iz gradiva knjižnice oz. za potrebe knjižnice za svoje uporabnike in za nadomeščanje originalnega dokumenta v medknjižnični izposoji. Tu ne prikazuje kopij, ki jih naredijo uporabniki sami (npr. za žetone na kopirnih strojih knjižnice). Enota štetja je število listov pri kopijah na papirju, pri mikro oblikah pa število fizičnih enot.

21. Enota za merjenje naročenih informacij je registriran odgovor na zastavljeno vprašanje, pri čemer je uporabljen več kot en vir: npr. 1 izpis za 1 uporabnika, 1 seznam priporočenih knjig za ure pravljič, isti seznam za drugega uporabnika se šteje kot ista informacija dana novemu uporabniku, 1 poizvedba na internetu dana na disketi, 1 pisna računalniška poizvedba, 1 odgovor na referenčno vprašanje poslan po elektronski pošti ipd. Tu se prikazuje tudi število uporabnikov elektronskih storitev na daljavo: referenčne informacije in posredovanje dokumentov, čeprav so delno zajete v vprašanju 18.

Pri ustni informaciji je enota registriran odgovor na zastavljeno tematsko vprašanje, ki zahteva sestavljen odgovor, uporabo več kot enega vira, ali registriran enoznačen odgovor, kadar se ta veže na iskanje odgovora v več virih. Informacije o prisotnosti določenega gradiva v knjižnici in število uporabljenega gradiva v knjižnici se ne navaja, ker je ta podatek zajet pri izposoji na dom oz. v knjižnici.

23. Skupno število obiskovalcev prireditev uvrsti knjižnica tudi v vprašanje 16. V tabeli so zajeti podatki o vseh oblikah prireditev, ki jih je knjižnica organizirala v okviru zakonsko opredeljenih tematskih sklopov. Vsako prireditev navaja samo enkrat, v skladu z njenim prevladujočim namenom. Kadar je več oblik združenih in opravljenih neprekinjeno za isto skupino obiskovalcev, je to ena prireditev, npr: vrtec na obisku je ena prireditev, čeprav obsega ogled knjižnice in uro pravljič.

24. Podatki za izobraževalne oblike, ki jih izvaja knjižnica po programu informacijskega opismenjevanja uporabnikov, in niso predstavitveni ogledi knjižnice (Oglede štejete pri drugih prireditvah, npr. pri vseživljenjskem izobraževanju). Število udeležencev se navede tudi v rubriki obiskovalci prireditev pri vprašanju 16: Obiskovalci knjižnice in pri 23.: Prireditve. Program informacijskega opismenjevanja naj bo priložen k vprašalniku.

25. Odgovorijo knjižnice, ki imajo na svojem območju prebivalce italijanske, madžarske ali romske narodnosti. To je le izvleček iz skupnega prikaza knjižnice. Druge prečrtajo manjšino in napišejo skupino, za katero so oblikovale posebno zbirko.

26. Knjižnica navede vse svoje posebne zbirke, čeprav je njihov obseg manjši od strokovnih priporočil za oblikovanje posebne zbirke.. Pripíše naj tudi, ali je gradivo inventarizirano oz. obdelano. Vprašanje brez odgovora razlagamo kot »knjižnica nima«.

27. Vprašanje brez odgovora razlagamo kot »knjižnica nima« in »ni sodelovala.«

SPLOŠNE KNJIŽNICE
v letu 2004

- LAVRIČEVA KNJIŽNICA
AJDOVŠČINA
Cesta IV. Prekomorske brigade 1
5270 Ajdovščina
- KNJIŽNICA BREŽICE
Trg izgnancev 12B
8250 Brežice
- OSREDNJA KNJIŽNICA CELJE
Muzejski trg 1a
3000 Celje
- KNJIŽNICA JOŽETA UDOVIČA
CERKNICA
Partizanska 9
1380 Cerknica
- KNJIŽNICA ČRNOMELJ
Ulica Otona Župančiča 7
8340 Črnomelj
- KNJIŽNICA DOMŽALE
Ljubljanska 58
1230 Domžale
- KNJIŽNICA DRAVOGRAD
Koroška cesta 47
2370 Dravograd
- OBČINSKA MATIČNA KNJIŽNICA
Trg svobode 4
9250 Gornja Radgona
- KNJIŽNICA GROSUPLJE
Adamičeva 15
1290 Grosuplje
- KNJIŽNICA ANTONA SOVRETA
HRASTNIK
Novi log 4
1430 Hrastnik
- MESTNA KNJIŽNICA IN ČITALNICA
IDRIJA
Ulica Sv. Barbare 4-5
5280 Idrija
- KNJIŽNICA "MAKSE SAMSA"
Titov trg 2
6250 Ilirska Bistrica
- MESTNA KNJIŽNICA IZOLA,
BIBLIOTECA CIVICA DI ISOLA
Oktobrske revolucije 1
6310 Izola
- OBČINSKA KNJIŽNICA JESENICE
Trg Toneta Čufarja 4
4270 Jesenice
- MATIČNA KNJIŽNICA KAMNIK
Ljubljanska 1
1240 Kamnik
- KNJIŽNICA KOČEVJE
TZO 26
1330 Kočevje
- OSREDNJA KNJIŽNICA SREČKA
VILHARJA, BIBLIOTECA CENTRALE
SREČKO VILHAR CAPODISTRIA
Trg Brolo 1
6000 Koper
- OSREDNJA KNJIŽNICA KRANJ
Tavčarjeva ul. 41
4000 Kranj
- VALVASORJEVA KNJIŽNICA KRŠKO
Cesta krških žrtev 26
8270 Krško
- KNJIŽNICA LAŠKO
Aškerčev trg 4
3270 Laško

PODRUŽNICA MATIČNA KNJIŽNICA
LENART
Nikova ulica 9
2230 Lenart v Slovenskih Goricah

KNJIŽNICA LENDAVALA,
KÖNYVTÁR LENDVA
Glavna ulica 12
9220 Lendava

KNJIŽNICA LITIJA
Parmova 9
1270 Litija

KNJIŽNICA OTONA ŽUPANČIČA
Gosposka 3
1000 Ljubljana

KNJIŽNICA BEŽIGRAD
Einspielerjeva 1
1000 Ljubljana

KNJIŽNICA JOŽETA MAZOVCA V
LJUBLJANI
Zaloška cesta 61
1110 Ljubljana

KNJIŽNICA ŠIŠKA
Celovška cesta 161
1000 Ljubljana

KNJIŽNICA "PREŽIHOV VORANC"
LJUBLJANA-VIČ
Tržaška 47 a
1111 Ljubljana

MATIČNA KNJIŽNICA LJUTOMER
Glavni trg 2
9240 Ljutomer

KNJIŽNICA LOGATEC
Tržaška 44
1370 Logatec

MARIBORSKA KNJIŽNICA MARIBOR
Rotovski trg 2
2000 Maribor

LJUDSKA KNJIŽNICA METLIKA
Cesta bratstva in enotnosti 23
8330 Metlika

OSREDNJA KNJIŽNICA MOZIRJE
Hribenikova 1
3330 Mozirje

POKRAJINSKA IN ŠTUDIJSKA
KNJIŽNICA MURSKA SOBOTA
Grajska ulica 2
9000 Murska Sobota

GORIŠKA KNJIŽNICA FRANCETA
BEVKA NOVA GORICA
Trg Edvarda Kardelja 4
5000 Nova Gorica

KNJIŽNICA MIRANA JARCA NOVO
MESTO
Rozmanova 26, 28
8000 Novo mesto

KNJIŽNICA FRANCA KSAVRA
MEŠKA ORMOŽ
Kolodvorska 9
2270 Ormož

MESTNA KNJIŽNICA PIRAN,
BIBLIOTECA CIVICA PIRANO
Tartinijev trg 1
6330 Piran

KNJIŽNICA BENA ZUPANČIČA
POSTOJNA
Trg padlih borcev 5
6230 Postojna

KNJIŽNICA IVANA POTRČA PTUJ
Prešernova ulica 33
2250 Ptuj

KNJIŽNICA RADLJE OB DRAVI
Koroška cesta 61a
2360 Radlje ob Dravi

KNJIŽNICA A.T. LINHARTA
RADOVLJICA
Gorenjska 27
4240 Radovljica

KOROŠKA OSREDNJA KNJIŽNICA
DR. FRANCA SUŠNIKA RAVNE NA
KOROŠKEM
Na gradu 1
2390 Ravne na Koroškem

KNJIŽNICA MIKLOVA HIŠA
Škrabčev trg 21
1310 Ribnica

KNJIŽNICA ROGAŠKA SLATINA
Celjska cesta 3a
3250 Rogaška Slatina

KNJIŽNICA SEVNICA
Trg svobode 10
8290 Sevnica

KOSOVELOVA KNJIŽNICA SEŽANA
Mirka Pirca 1
6210 Sežana

KNJIŽNICA KSAVERJA MEŠKA
SLOVENJ GRADEC
Ronkova 4
2380 Slovenj Gradec

KNJIŽNICA JOSIPA VOŠNJAKA
SLOVENSKA BISTRICA
Trg svobode 16
2310 Slovenska Bistrica

SPLOŠNA KNJIŽNICA SLOVENSKE
KONJICE
Mestni trg 4
3210 Slovenske Konjice

KNJIŽNICA ŠENTJUR
Dušana Kvedra 16
3230 Šentjur pri Celju

KNJIŽNICA IVANA TAVČARJA
ŠKOFJA LOKA
Šolska 6
4220 Škofja Loka

KNJIŽNICA ŠMARJE PRI JELŠAH
Aškerčev trg 20
3240 Šmarje pri Jelšah

KNJIŽNICA CIRILA KOSMAČA
TOLMIN
Tumov drevored 6
5220 Tolmin

KNJIŽNICA TONETA SELIŠKARJA
TRBOVLJE
Ulica 1. junija 19
1420 Trbovlje

KNJIŽNICA PAVLA GOLIE TREBNJE
Kidričeva 2
8210 Trebnje

KNJIŽNICA DR. TONETA PRETNARJA
TRŽIČ
Balos 4
4290 Tržič

KNJIŽNICA Velenje
Titov trg 4
3320 Velenje

CANKARJEVA KNJIŽNICA VRHNIKA
Tržaška 9b
1360 Vrhnika

KNJIŽNICA MILETA KLOPČIČA
ZAGORJE OB SAVI
Cesta 9. avgusta 1
1410 Zagorje ob Savi

MEDOBCINSKA MATIČNA
KNJIŽNICA ŽALEC
Aškerčeva 9a
3310 Žalec

NARODNA IN UNIVERZITETNA KNJIŽNICA

GS

II 520 768²⁰⁰⁴



920071419,21

COBISS ©