

tabor

taborniška revija
XLVIII 2003 450 SIT

5-6

ANKETA * 30 LET RLA

KDAJ?	KAJ?	KDO?
24. - 25 maj	ŠTPM	Rod jezerski zmaj (Primož Vrabčič) primoz.vrabic@uni-mb.si
7. junij	22. Skupščina ZTS	pisarna ZTS (01/300 08 20) ZTS@rutka.net
20. - 22. junij	Državni mnogoboj za vse kategorije ZTS in Rod Pusti grad Šoštanj	pisarna ZTS (01/300 08 20) ZTS@rutka.net
24. 6. - 1. julij	Tečaj topografije in orientacije	znanje.rutka.net Blaz Grapar (blaz.grapar@email.si)
5. - 10. julij	Tečaj pionirstva in bivanja v naravi	znanje.rutka.net Miha Eder (miha.eder@guest.arnes.si)
2. - 9 avgust	Tečaj lokostrelstva	znanje.rutka.net Frane Merela (frane.merela@guest.arnes.si)
17. - 24. avgust	Tečaji za vodje -načelnike družin, klubov, čet in rodov (v GŠ v Bohinju)	znanje.rutka.net pisarna ZTS (01/300 08 20) Tine Radinja, Tina Bogataj, Damjan Habe, ZTS@rutka.net
19. - 21. september	Tečaj prehrane v naravi	znanje.rutka.net Albert Ličan

Že sedaj ste vabljeni, da začnete s pripravami na Republiško orientacijsko tekmovanje, ki bo od 26. do 28. septembra 2003 v Škofji Loki. "Kamnitniki" obljublajo izziv, dogodivščino, zabavo in druženje!

UVODNIK

Pred vami je nova številka revije TABOR. Tokrat ste jo prejeli vsi člani taborniške organizacije s plačano članarino. Reviji je priložena anketa, s katero želimo dobiti odgovore na določena vprašanja in to od prav vsakega člana taborniške organizacije. Anketa je sestavljena iz treh delov. Prvi del je namenjen staršem in članom organizacije. Iz odgovorov želimo ugotoviti, kaj člani in njihovi starši resnično mislijo o taborniški organizaciji in o njeni podobi v družbi. Vsebinsko delovanje taborniške organizacije želimo posodobiti in jo približati čim večjemu številu mladih, ki jim je pravzaprav namenjena.

V drugem delu ankete se vprašanja nanašajo na vsebinsko in izgled revije Tabor. Želimo izvedeti, kaj vas v sedanjem konceptu najbolj moti, kaj vam je všeč, predvsem pa, kaj bi lahko izboljšali do takšne mere, da bi vsakdo z veseljem vzel

revijo v roke in iz nje izvedel kaj novega, koristnega in zabavnega.

Tretji del ankete pa je namenjen preverjanju ideje, ali bi bilo smiselno čim več taborniških priročnikov izdati na CD-ju, ali naj vztrajamo pri klasičnih, a bistveno dražjih tiskanih izdajah.

Prepričan sem, da ima vsakdo izmed vas o vsaki od naštetih tem svoje mnenje. Sedaj je priložnost, da jih spozna širok krog taborniške javnosti. Pozivam vas, da prav vsi, ki ste prejeli to revijo Tabor z anketo, anketo skrbno izpolnite in vrnete na naš naslov. Samo, če nam bo uspelo zbrati čim več vaših mnenj, nam bo to odločilno pomagalo pri odločitvah, ki bodo koristile vsem - posameznikom in taborniški organizaciji. Za sodelovanje se zahvaljujem.

Darko Jenko, načelnik ZTS

Napovednik	2
Vodnik	2

AKTUALNO

Tabor na obisku	4
Soška Olimpijada	7
Škalska liga	8

IZ PRVE ROKE

NOT	12
Feštival	14
30 let RLA	16

STROKOVNO

Kreativno	19
Genik ZTS	20
Volitve, predstavitve	28
Volitve, mnenje	29
Ekologija	30
Orientacija	32
Astronomija	34
Filatelija	36
Narava	38
Kosobrin	39
Mednarodne strani	40

RAZVEDRILLO

Popotovanja	42
Trenutki	44
Ježev kotiček	45
Z znanjem do odgovora	46
Volk	46
Križanka	47

Tabor na obisku, stran 4

O pionircih lahko zapišemo marsikaj lepega. Vendar, pionirce je potrebno predvsem doživeti! Začetna stopnja – tečaj pionirstva in bivanja v naravi je pravo doživetje od samega začetka.



Škalska liga, stran 8



Očitno bo zadeva konec koncev le postala tradicionalna. Da temu ne bi bilo tako se nam ob pogledu na statistiko udeležbe prvih (in zadnjih) treh let ni treba bati.

Feštival, stran 14

Ljubljanski park je zaživel že navsezgodaj, ko so organizatorji postavili prve šotore in delavnice. Na njih so najmlajši s samokolnicami iskali pot preko minskega polja, se vozili s kanuji po bajerju, zgradili pionirski most ter odkrivali čudeže kemije v manjšem laboratoriju.



Glavni urednik: Igor Bizjak
 Odgovorna urednica: Meta Penca
 Predsednik izdajateljskega sveta: Marjan Moškon
 Uredništvo: Katarina Drenik (urednica priloge Medo), Aleš Skalič (urednik priloge Gozdovnik), Jaka Bevk-Šeki (ilustracije), Aleš Cipot, Primož Kolman, Marta Lešnjak, Frane Merela, Barbara Papež, Tadej Pugelj-Pugy, Marko Svetličič-Medo (fotografija) in Barbara Železnik-Bizjak (oblikovanje).
 Ustanovitelj, izdajatelj in lastnik Zveza tabornikov Slovenije. TABOR sofinancirata Ministrstvo za kulturo in Ministrstvo za šolstvo, znanost in šport Republike Slovenije.
 NASLOV UREDNIŠTVA:
 Revija Tabor, Parmova 33, 1000 Ljubljana. Telefon 01 300 08 20, fax 01 43 61 477, e-pošta: zts@guest.arnes.si.

WWW: <http://www.zts.org>.
 Cena posameznega izdava je 450 SIT, letna naročnina je 4200 SIT, za tujino pa letna naročnina s pripadajočo poštnino.
 Transakcijski račun: 02010-0014142372.
 Rokopisov in fotografij ne vračamo.
 Upoštevamo samo pisne odgovore do 31. januarja za tekoče leto.
 DDV je vračunan v ceno.
 Grafična priprava in tisk: Tridesign d.o.o., Ljubljana
 Tabor je tiskan na papirju SORA mat lux, proizvajalca Goričane, Medvode d. d.
 Poštnina plačana pri pošti 1102 Ljubljana

Naslovnica: RLA

TABOR NA OBISKU

Aleš Cipot

Pionirci

O pionirih lahko zapišemo marsikaj lepega. Vendar, pionirce je potrebno predvsem doživeti! Začetna stopnja - tečaj pionirstva in bivanja v naravi je pravo doživetje od samega začetka. Presenečenja in doživetja se vrstijo eno za drugim - nepozabno! Sicer pa poskusite. Ne bo vam žal!

V času osvajanja divjega zahoda, so bili "pionirji" naseljenci novih, neznanih ozemelji. Njihova bivališča in objekti so bili zgrajeni s preprostim orodjem in z naravnimi materiali. Po njih je dobila ime tudi skupina tabornikov, ki se ukvarja z veščinami uporabe vrvi, s postavljanjem pionirskih objektov, bivakov, z izdelavo ležišč, ognjev in ognjišč ... Ta dejavnost je orodje, s katerim vodniki lažje gradijo povezanost v vodu, vzpodbujajo ustvarjalnost in inovativnost, timsko delo in fizično aktivnost - pa naj bo to na izletih, tekmovanjih, ali daljšem bivanju v naravi. Povzeto po taborniškem priročniku Vozli in pionirski objekti.



Rado Malnar: "Nova shema izobraževanja v ZTS je še posebej na kožo pisana pionircem, ker zaradi specifičnosti vsebin skozi posamezne module lažje osvajamo in spoznavamo širok spekter znanja."

Rado Malnar je že od samih začetkov skupine njen idejni in duhovni vodja. Rado, med taborniki so posamezniki, ki niso naklonjeni pionircem. Zakaj, kje so vzroki?

"Dejavnosti taborništva so tako široko zastavljene, da jaz bolj kot nasprotnike naše dejavnosti vidim le nekatere ljudi, ki jih to preprosto ne zanima. Prav je tako, saj tako taborniki ostajamo raznoliki in vsestranski. Če mogoče



Jedro skupine sestavljajo štiri taborniki: Jernej Kovačič (RGT Novo mesto), Miha Eder (MR Limbuš), Tadej Beočanin (RMB Ajdovščina) in Rado Malnar (RDR Medvode). Seveda pa je krog tabornikov, ki sestavljajo ekipo pionircev, mnogo širši. Številni med njimi so aktivni, mnogo je tudi pasivnih, nekaj pa se jih je tudi že počasi umaknilo iz pionirskih voda.



Med pionirci prevladujejo taborniki, pomanjkanje tabornic je občutno. Pionirci poleg strokovnega znanja nudijo romantične večere ob ognju in opazovanje zvezd ter utrinkov, manjkala ne bo niti kitara ...

z vprašanjem namiguješ na ljudi, ki so se s podobnimi rečmi včasih ukvarjali pa so sedaj manj aktivni, bi dejal le, da je tudi pri nas tako kot drugod. Lažje je stvar malo pokritizirati in ponergati, kot pa stopiti na plano, postoriti kaj in se pozitivno angažirati."

"Naše specialistično izobraževanje teži predvsem k temu, da bi bili vodniki, in posledično tudi drugi člani, bolj usposobljeni in polni veščin o pionirstvu in bivanju v naravi. Sistem izobraževanja, ki ga počasi postavljamo, bi v grobem lahko opisal takole. Posameznik na predstavitvenem modulu spozna vsebino in se navduši nad dejavnostjo. Tudi zaradi osebne rasti in nabiranja izkušenj, ne samo zaradi napolitva vodstva rodu, obišče temeljni modul. Na tej stopnji postane, če bi primerjali s športom, dober igralec boljši. Naprej pa gre že pot v specialistične vode. Pa naj si bo to zaradi osebnega potrjevanja in dokazovanja ali tisto, za tabornišтво pomembnejšo dejavnost; za delovanje pri prenosu, izpopolnjevanju in podajanju znanja drugim."



Pionirci so v Techuani izkoristili priložnost za odlično predstavitev in dobro zabavo.





Jernej Kovačič - Jerry, član rodu Gorganskih tabornikov iz Novega mesta že 15. leto, je vodja letošnjega tečaja pionirstva in bivanja v naravi. Med pionirci je od samih začetkov skupine.

Kdaj je skupina pionircev nastala in kaj je njen namen?

"Skupina se je začela formirati tam nekje okoli leta 1998, po mojem občutku pa je kot ekipa začela delovati leta 2000. Rdeča nit, ki nas druži in je naš vsakoletni cilj, je uspešna izvedba tečaja ter vcepljanje pionirstva in ŽVN (op. a.: življenja v naravi) v taborniško življenje. Se pa vsako leto znova pojavi kakšen nov izziv, kot npr. Techuana, zlet ..."

Kakšna so predvidevanja letošnjega tečaja?

"Tečaj bo potekal od 5. do 10. julija, kraj še ni določen. Število tečajnikov je omejeno na 20, vendar bomo fleksi-

"Težava premajhnega števila tečajnikov izvira iz načina dela v ZTS, saj se vse začne v rodu."

bilni. Namen tečaja ni toliko samo znanje, ampak bolj navaditi tabornike, da razmišljajo v tej smeri, saj vemo, da ogromno znanja v šestih dneh tečajniki ne morejo dobiti. "

Zakaj za razliko od orientacistov pionirci nimate težav s premajhnim številom tečajnikov?

"Zdi se mi, da težava tečaja nikjer ni v številu tečajnikov, ampak v načinu dela v ZTS, saj se vse začne v rodu. Če v rodu orientacije ali pionirstva ne štejejo za pomemben del taborniškega življenja, tega tudi ne prenašajo na mlajše. Menim, da se težava začne v vrhu organizacije, ki to le opazuje, saj ima edina resnične možnosti za spremembe. Mislim, da je vzrok uspešnosti našega tečaja zgolj trenutni boom, nekaj novega, uspešna propaganda. Vendar to ne more večno trajati ..."

"Vprašljivi sta predvsem kakovost in vprašanje pravne odgovornosti poučevanja pionirskih veščin v rodovih."

Nekateri rodovi ne pošiljajo svojih članov na tečaj, ker jih tovrstnih veščin učijo sami. Se vam zdi to v redu? Ali ne gledajo na tečaj preveč ozko, zgolj kot na rodov strošek, ker navsezadnje tečajniki lahko s tečajem pridobijo marsikaj več kot le določeno specialno znanje?

"V tem ne vidim nič napačnega, saj je vendar naš cilj: da bi v rodovih in taborniškem programu nasploh dobilo pionirstvo prostor, ki mu pripada. Vprašljivi sta le kakovost in vprašanje pravne odgovornosti, ki je vse aktualnejše. Pomemben pa je še seveda faktor druženja, izmenjavanje idej in izkušenj, finance pa zagotovo ne bi smele biti pravi razlog."

V kakšni smeri predvidevate, da se boste pionirci razvijali v prihodnosti?

"Menim, da je to odvisno od nove sheme izobraževanja in vodil, ki bodo v ZTS prevladala v naslednjih letih. Kratkoročni cilj pa je zagotovo nadaljevalni oz. izpopolnjevalni tečaj, ki naj bi zaživel letos, saj je zelo potreben. Drugače pa čimveč akcije ..."



Pingo, RSM

SOŠKA OLIMPIJADA 2003



Dež ...

Že v petek zvečer se je, pa čeprav le z eno ekipo iz Novega mesta, začela predhodnica že šeste Soške olimpiade v mestu vrtnic. Naslednji dan, ko je prišlo še ostalih 16 ekip, se je začelo zares, pa čeprav že drugo leto zapovrstjo v slabem vremenu.

Ekipe so se prijavile in se zatem odpravile na orientozgub po Novi Gorici in Solkanu, nekaj pa jih je začelo z disciplinama jablokohod, kjer so morale biti ekipe izredno kineziološko usklajene, in z jajcebojko, tipično igro novogoriškega ruralnega okoliša. Šalo na stran. Za orientozgub so ekipe prejele mestne turistične vodiče, v katerih je bilo označenih 8 kontrolnih točk, na katerih so jih čakale naloge z zabavno vsebino. Tu se je tudi zgodila manjša nezgoda, ko je enemu od tekmovalcev spodrsnilo na mokri travi in si je porezal stegno, kasnejši poseg v ambulanti pa je hrabro prestal. Jablokohod je bil zasnovan na poligonu, ki sta ga morala premagati tabornika, zvezana v silhueto, pri jajcebojki pa sta se ekipi pomerili v metanju in lovljenju jajc na nestandardnem igrišču.

Sobota, 12. april ob 8.30 ... nad Novo Gorico se zgrinjajo težki oblaki ...dežuje ...skupina tabornikov postavlja "kravo" ...ekipe prihrumijo ...začne se zares ...Soška olimpiada 2003.



točkami na tekmovanju prvo nagrado in prehodni pokal Soške olimpiade prejela ekipa Morski sadeži RJS iz Izole.

Tistim, ki vas letos ni bilo, je lahko žal, mi pa vam obljubljam, da vas prihodnje leto zopet pričakamo.



... pada ...

Za povsem premočene tekmovalce smo seveda poskrbeli s toplim čajem in zares izvrstno "pašto", ki je po obedu ni prav nič ostalo.

Nato je prišla na vrsto težko pričakovana razglasitev rezultatov. V roke najboljšim trem iz vsake discipline so šle bogate nagrade sponzorjev, ki smo jim zelo hvaležni, vse ekipe pa so prejele še diplomo za udeležbo. Prvo mesto iz vrst "Šemlajših" (GG-ji) je pripadlo domači ekipi Klemenčkovi, med "Tamladimi" (PP-ji in Grče) pa je z največ



... ampak mi se ne vdamo!

ŠKALSKA LIGA, KA TE BRIGA

Matjaž Ravnjak - Ravč

Škale so bile zopet polne!

Očitno bo zadeva konec koncev le postala tradicionalna. Da temu ne bi bilo tako se nam ob pogledu na statistiko udeležbe prvih (in zadnjih) treh let ni treba bati. Ta celo kaže na to, da gre za eno največjih taborniških tekmovanj v Sloveniji. Vzdušje v Škalah je poleg velikega števila ekip podžgalo še lepo vreme in odlično izpeljano tekmovanje.

Da se v Škalah in Velenju pri tabornikih dela v pravi smeri in na pravi način je zopet potrdilo letošnje število prijavljenih ekip. Le-teh je vsako leto več; že prvo leto 31, lani 36 in letos kar 39 iz različnih slovenskih krajev (Nova Gorica, Medvode, Ljubljana, Novo mesto, Trebnje, Zagorje, Maribor, Slovenj Gradec in celotna šaleška dolina). Šola v Škalah je tako v petek zvečer že pokala

po šivih, saj je večina prišla že takrat, začetek tekmovalnega dela pa je v soboto zjutraj. Bolj kot tega pa se tekmovalci veselijo pestrega petkovega zabavnega programa, ki ga je letos zopet popestril skriti gost. Mnenja, kdo bo skočil izza osvetljene zavese je bilo več, na koncu pa je za čudovito "šluk-šluk" vzdušje poskrbela lokalna zvezda hip-hop-a 6Pack Čukur.

Molzenje krav in hišna opravila so bila v soboto v ozadju, Škale so bile taborniške, saj je okoli dvesto tabornikov "tavalo" po bližnji okolici. Za jutranje bujenje pa poleg budilke ni boljšega kot sprehod po sveže gnojenem travniku do prve kontrolne točke, kjer ves utrujen poješ ob zvokih harmonike. Omenjeno tavanje po Škalah se je nadaljevalo z najrazličnejšimi "opravili" na kontrolnih točkah; samosvoja je bila signalizacija z daljnogledom, vzratna vožnja s samokolnico, ciljanje kegljev z vodnimi baloni, plezanje po lestvi čez potok ter spuščanje po vrvi, pa še kaj bi se našlo. Nekoliko utrujeni (ne od proge ampak od petkovega "večerenga"





programa) so tekmovalci popoldan začeli kapljati na cilj, eni z dobrimi drugimi z odličnimi občutki. Mislim, da ni bilo nikogar, ki bi lahko rekel, da mu je žal, da je prišel. Če nič drugega, je pomagal nekemu drugemu. Letos je bila Škalska liga zopet humanitarno obarvana, zbirali smo kovance v vodnjaku želja. Izkupiček (14 tisočakov) bo šel za pomoč enemu od tabornikov RJZ. Poleg denarja pa smo zbrali tudi za eno veliko vrečo igrač (prinesli gorenjski skavti), ki bo šla naprej na Karitas.

Sledilo je seštevanje točk dobljenih za vsake osvojen KT, vsak nasmeh in vsak padec s samokolnice ter "zafušan" ton iz frajtonarice. Kljub sodobni tehniki zaradi številčnosti ekip seštevanje ni bilo lahko. Za umirjanje napetega ozračja je medtem z najrazličnejšimi igrami skrbel skavt Florijan Svetina iz stega Breznica 1, ki je hkrati povedal: "Je bilo zelo lepo. Pričakoval sem, da bo mogoče izziv malce težji, ampak je le Škalska liga bolj zabavna in je bila zelo lepo pripravljena na ta zabaven način. Prav tako se mi zdi, da smo bili zelo lepo sprejeti. Bistvena razlika med ta-

borniškimi in skavtskimi tekmovanji pa je ta, da imamo skavti tudi na vsakem tekmovanju prisotno duhovnost, ki jo tukaj pogrešam."

Z najboljšimi pričakovanji smo nato spremljali razglasitev rezultatov in podelitev nagrad ter priznanj najboljšim, pri čemer sta pomagala tudi predstavnik KS Škale in ravnateljica škalske osnovne šole. Nagrade so šle na vse konce Slovenije, prehodni pokal pa je letos "najprej" ostal doma (okusili smo čar slave). Vsaj tako je bilo rečeno na razglasitvi rezultatov. Po nekaj dneh pa se je izkristalizirala čisto drugačna slika; zaradi naglice je namreč prišlo do neljubih napak pri štetju točk in po ponovnem štetju je bilo razvidno, da smo se v RJZ-ju le preveč veselili prehodnega pokala. Ta bo ostal v rokah Rodu soških mejašev iz Nove Gorice. Tistim pa, ki so ostali praznih rok ne preostane nič drugega, kot da preizkusijo svojo srečo, pristrčnost in kanček znanja zopet naslednje leto. Škalska liga bo takrat ponovno tu, zagotovo še boljše in še bolj zanimiva.



Rezultati Škalske lige

Gozdovniki in gozdovnice

Mesto	Ekipa	Rod	Št. točk
1.	PPHP	RSM	985
2.	Regice	MR	959
3.	Volkovi	RČJ	932

Popotniki in popotnice

Mesto	Ekipa	Rod	Št. točk
1.	XXL Lizike	RGT	1207
2.	Klošarji	RDR	1168
3.	Kr neki	RSK	1054

Grče

Mesto	Ekipa	Rod	Št. točk
1.	Jote	RSM	1120
2.	Janez in 4..	RPEJ	1115
3.	Gol Anzneyk	RPG	1092

Skupno po rodovih

Mesto	Rod	Skupne točke
1.	RSM	1120
2.	MR	1115
3.	RJZ	1092

Za ostale rezultate in informacije pojdi na cdv.rutka.net.



Letošnje tekmovanje Škalska liga, ka te briga 2003 so omogočili: Terme Topolšica, SKB Banka, Gorenje d.o., NES, Mlekarna CELEIA, Radenska, Files d.o.o., Elan, Žito GORENJKJA, HYPO Leasing, HTZ, Kovinarstvo Sovič, McDonald's, Terra Sport, Hervis, O.Š. Škale, Š.D. Škale, PGD Škale, VTV, Radio Velenje, RTV Slovenija in Naš Čas.

ROD SKALNIH TABOROV DOMŽALE

Irena

Naš taborni ogenj gori že 50 let!

Domžalski taborniki letos praznujemo 50 let delovanja. No, dejanski dan ustanovitve našega rodu je sicer šele 6. december. Takrat bomo v proslavitev te obletnice pripravili tudi slavnostno akademijo. Da pa bi izkoristili lepe pomladne dni in poleg tega počastili še dan tabornikov, smo dogajanja v okviru praznovanja 50-letnice našega rodu postavili kar v mesec april.

Tako smo se že prvo aprilsko soboto zbrali v občinskem parku na tradicionalnem mnogoboju, **Cerarjevem memorialu**. Od tam so se MČ-ji podali na lov na lisico, GG-ji pa so se medtem preizkusili v kratki orientaciji. Na kontrolnih točkah so jih čakale zanimive naloge: s kolesom so vozili slalom med stožci, se s kanuji vozili po Kamniški Bistrici, sestavljali so maketo tabora, vsaka ekipa pa je v okviru akcije **50 dreves za 50 let** na bližnjem hribčku zasadila tudi svoje drevo.

Veliko zanimivih aktivnosti se je odvijalo tudi v parku: barvali smo kanuje, se prebijali čez minsko polje, Ajali, tekmovali v štafetnih igrah ... Seveda tudi tokrat ni manjkalo soka in slastnih palačink. V samem parku ter izložbah dveh izpraznjenih trgovin v centru Domžal pa so si lahko vsi, ki jih zanima delo in življenje tabornikov, ogledali taborniško razstavo z obsežnim arhivom slik.

Ker je Cerarjev memorial odlično uspel, smo se naslednji petek polni zanosu spet zbrali v centru Domžal, tokrat z namenom, da **očistimo ulice našega mesta**. K sodelovanju smo povabili tudi druga društva naše občine. Žal pa nam jo je tokrat že malo zagodlo aprilsko





vreme, kar se je poznalo v slabši udeležbi. Zelo veseli smo bili pomoči mladinskega kulturnega centra Akumulator, ki nam je pomagal iz nabranih smeti postaviti skulpturo, s katero smo želeli občane opozoriti na skrb za naše okolje.

Naslednji dan, v soboto, smo želeli s **piknikom za starše** in s prisego naših novih članov zaključiti spomladansko praznovanje. Na žalost pa smo se tokrat morali predati v igri z vremenom. V takšnem dežju bi bilo res škoda kuhati golaž in se družiti ob tabornem ognju. To bomo raje prihranili za junij, ko bo že topleje in bomo zvečer lahko tudi zaspali pod zvezdnatim nebom. No, to pa ima še eno pozitivno stran - spomladansko praznovanje 50-letnice tako še vedno traja!



Oris razvoja RST

- V šolskem letu 1953/54 je na takratni nižji gimnaziji v Domžalah pričela z delom družina tabornikov, ki je bila formalno ustanovljena na občnem zboru 6. decembra 1953 kot 25. taborniška enota v Združenju tabornikov Slovenije.
- Po spopadu s težavami, s kakršnimi se srečujejo vsa društva v nastajanju, po izboljšanju materialne osnove ter s povečanjem kadrovske usposobljenosti, se je število tabornikov povečalo z začetnih 50 na skoraj 300, kolikor so jih beležili po desetih letih delovanja.
- Zanimanje za taborništvo se je razširilo tudi na širše območje Domžal - v letu 1964 sta pričeli z delom dve močni enoti tabornikov v Mengšu in Radomljah. Kasneje v, osemdesetih letih, sta se obe enoti osamosvojili in nastali sta dve samostojni organizaciji: Odred upornega plamena Mengeš in Odred mlinskih kamnov Radomlje. V začetku devetdesetih let je bil ustanovljen še tretji samostojni odred v Moravčah.
- Članstvo v RST je od devetdesetih let naprej strmo naraščalo, tako da smo dosegli že številko 600. Po prihodu novega tisočletja je članstvo spet malo upadlo, tako da se je zdaj število umirilo na ravni 400 članov, ki delujejo v šestih četah po osnovnih šolah v Domžalah in okolici.

26. NOT

Tanja RMT

Letošnji Nočno orientacijsko tekmovanje, ki ga vsako leto organizira Rod močvirskih tulipanov iz Ljubljane, je potekalo v noči z 29. na 30. marec v Mengšu. Prijavljenih je bilo žal le 61 ekip, a smo kljub temu napeli vse moči in jim pripravili (vsekakor) nepozabno nočno dirkanje po gozdu, travnikih, nekateri nesrečniki pa so zašli tudi v robidovje in bajer.

Vse skupaj se je začelo, ko smo združili male sive celice in se odločili, kje bi NOT sploh bil. Potem je sledilo "fraširanje" proge, izdelovanje nalog, nato smo zbornali skupaj naše člane od povsod in nikoder in se odločili, kdo bo "komandiral" na posameznih kontrolnih točkah. Pa iskanje sponzorjev za nagrade, ki si jih bodo zaslužili najboljši med najboljšimi, da ne omenjam ročno izdelanih pokalov, ki jih je kot pravi umetnik naredil eden naših članov.

Na dan D smo že navsezgodaj (enkrat dopoldne) v šoli panično pripravljali sendviče za 300 tekmovalcev, vsaj 25 osebja in približno 5 obiskovalcev. Pomislite; če vsak poje recimo dva sendviča (samo predpostavljajmo!), potem to nanese vsaj 660 žemelj in če je v vsaki žemlji 2 dag sira in 2 dag poli salame (spet recimo, ker jo je bilo v resnici več), potem to nanese 13,2 kg sira in prav toliko poli salame. Hmmmm ... Meni že kruli. Seveda pa so potem tukaj še lačni ljudje, ki pojedjo pet sendvičev ...



Ekipa so začele prihajati že ob treh popoldan - te smo prijazno napotili na kosilo, ostale pa so prišle ob določenem času - med pol peto in peto popoldne. Prijavili so se našim puncam, ki so letošnjemu NOT-u pustile pečat s svojimi "pikanogavička" žabami.

Zanimive pa so bile tudi kontrolne točke, kjer so si tekmovalci v soju zvezd lahko privoščili počitniške radosti. Točke so bile namreč karikirane s poletnimi in zimskimi motivi. Tako so taborniki lahko doživeli sredi ničesar pravi počitniški duh s plavutkami, senčniki, blazinami, smučmi, kapami in šali. V kopalkah nismo bili, ker je bilo pre-mraz. Mogoče drugo leto, če bo topleje ...

Na devetih (nekateri tudi dvanajstih) kontrolnih točkah je bilo potrebno pokazati malone skoraj vse svoje taborniško znanje. Signalizacija z Morse-

jevo abecedo, prehod minskega polja, prva pomoč, HE ...; v šoli so potekali vrisovanje in topo testi. Vsaka ekipa je opravila naloge kakor je pač najbolje znala (glej rezultate na <http://not.rutka.net>), kako so se odrezali pa so izvedli naslednje jutro, ko so se neprespansi drenjali pred izobešenimi (neuradnimi) rezultati.

Največja konkurenca je vladala

med moškimi: tako med PP-ji kot grčami je tekmovalo 22 ekip. Pri PP-jih se je najbolje odrezal Rod Kraških viharnikov, pri grčah pa Rod Svobodnega Kamnitnika. V obeh ženskih kategorijah, popotnicah in grčicah, so slavile Rašičanke. Prve so premagale šest ekip, slednje pa osem. Rod Stražnega ognja se je izkazal tudi z ekipo korenin, ki je kljub temu, da ni imela konkurence, napela svoje moči in pokazala svoje taborniško znanje prav tako dobro kot mlajši kolegi, če ne še bolje.

Po razglasitvah so tekmovalci odšli domov, eni kot zmagovalci, drugi kot bodoči zmagovalci na naslednjem NOT-u (čisto mimogrede - "o" se prebere po močvarsko široko, tako kot okno). Zadovoljni, da smo uspešno izpeljali še eno prestižno orientacijsko tekmovanje, smo pospravili in se po hitrem postopku spravili domov, saj smo

bili tudi mi po dolgi noči pošteno utrujeni. Ampak naslednje leto zagotovo spet vsi pridemo; kaj pa vi?



REZULTATI

Mesto	Ekipa - Rod	Skupaj
Popotniki		
1	106 Rod Kraški viharniki	1641
2	105 Zmajev Rod	1584
3	110 Rod Dobre volje	1548
Popotnice		
1	203 Raškiški rod	1035
2	206 Rod Zeleni žirek	910
3	205 Rod Aragonitnih ježkov	592
Grčce		
1	310 Rod Svobodnega kamn.	2000

2	303 Rod Severni kurir	1940
3	313 Rod Stražnih ognjev	1814
Grčice		
1	408 Raškiški rod	1634
2	407 Rod Luis Adamič	1292
3	404 Rod Snežniških ruševcev	1114

Korenine

1	501 Rod Stražnih ognjev	1378
Skupno po rodovih		
1	Raškiški rod	4958
2	Rod Sivega volka	4776
3	Rod Svobodnega kamnitnika	28554



NOMADI NEBA - dokumentarni pustolovski film

Režija: JACQUES PERRIN - Novo v slovenskih kinematografih - PRIPOROČAMO

Zgodba o pticah selivkah govori o obljudi, da se bodo vrnile. Če pridejo na cilj potovanja, ki je pogosto dolgo tudi več tisoč kilometrov, polno raznovrstnih nevarnosti, če preletijo najvišje gore, brezmejne oceane, žgoče puščave, če naletijo na slabo vreme, je to le odgovor na življenjsko potrebo: preživetje.

Odletijo proti arktičnim deželam, kjer so se rodile. Nekatere ptice letijo neprestano, noč in dan. Na potovanju iz enega na drugi konec zemeljske poloble jih usmerjajo sonce in zvezde. Dihajo z zemeljskim magnetnim poljem in so nanj občutljive tako kot kazalec na kompasu. Z različnih kontinentov potujejo v polarne kraje in se zatem razidejo.


Prostrane površine bodo nenadoma začele zmrzovati in se pogreznile v polarno noč. Prišlo je obdobje velikega odhoda, jesenskega preseljevanja. Mladički so se komaj osamosvojili in že morajo na dolgo pot, večsih tudi brez spremstva staršev. Pot jih vodi po nevidnih progah v daljne tropske kraje. Le kakšen skrivnostni namen jih vodi, da dosepejo na določen kraj, ki je oddaljen 7.000 km, ko se odpravijo prvič na pot? Severne čigre letijo najdaljšo pot: 20.000 km.

Poti ptic selivk obstajajo že nekaj tisočletij. Lahko razložimo štiri glavne smeri:

1. Severno ameriške ptice, ki letijo proti jugu ZDA, v smeri Srednje in Južne Amerike.
2. Evropske in azijske ptice potujejo v Afriko preko mediteranskega morja ali pa letijo okrog Španije oziroma Bližnjega vzhoda.
3. Azijske ptice na poti v Indijo letijo okoli Himalaje ali drugje prele-

tijo prelaze in najvišje vrhove sveta.

4. Nekatere azijske ptice pa se selijo z jugovzhoda Azije prav do Avstralije in Tihega oceana.



FEŠTIVAL 2003

Djurko,

foto Miha Trtnik, Marko Svetličič

Dež nas ne ustavi Na šestem Taborniškem feštvivalu se je zbralo 600 udeležencev



Ljubljanski park je zaživel že navsezgodaj, ko so organizatorji postavili prve šotore in delavnice. Na njih so najmlajši s samokolnicami iskali pot preko minskega polja, se vozili s kanuji po bajerju, zgradili pionirski most ter odkrivali čudeže kemije v manjšem laboratoriju. Tudi letos so se vabilu odzvali gasilci, policisti in reševalci s psi, prireditvev si je ogledal tudi ljubljanski podžupan, ki je bil kljub umazanim čevljem zadovoljen. "Kljub razmeram je bilo v Tivoliju veselo, res pa je manjša udeležba zaradi dežja," je ugotavljal vodja prireditve Miha Maček, ki je bil zadovoljen s prireditvijo in seveda precej manj z vremenom. Ob tem smo zbirali tudi šolske potrebščine za Rdeči križ, ki bodo razveselile najmlajše. Več kot besede pa seveda povedo slike.



Blato - zvest spremljevalec taborniškega življenja tudi tokrat ni motil programa ...



Karte pa so pokazale, da bo naslednje leto sonce, veliko sonca.



... medtem ko so drugi v kemičnem laboratoriju iskali formulo, s katero bodo mame napadle blatne obleke doma.



Najmlajšim so jo nato zavili v kozarček, ti pa so jo previdno odnesli domov.



Sonček smo tokrat izrezali zgolj iz rumenega papirja ...



Nekateri so dežju pobegnili v višave na pionirski objekt ...



... in ob tem zapeli: "Sonček je in ti si skuštrana..."



... ter izdelovali sončne ure za kakšen lepši dan.



Nekateri so se dobro znašli tudi v veliko vode.

ROD LOUIS ADAMIČ GROSUPLJE

Vedno te bom ljubil ...

Urška Gliha

Petek, 18. 4.

Odprtje razstav v knjižnici in Zdravstvenem domu.

Ponedeljek, 21. 4.

"Last ček up" - Sestanek pospremi-mo z besedami: "Imejmo se super!"

Torek, 22.4. - Dan Zemlje in Dan tabornikov

Iiin "Akcija".

11h - Zbor enajstih tabornikov, vsak se nauči, kaj bo vprašal župana.

12h - Sprejem pri županu g.Janezu Lesjaku (prvi načelnik našega rodu). Nad klepetom smo vsi navdušeni.

16h - Prvič postavimo INFO točko.

17h - Zbor tabornikov in katoliških skavtov s ciljem oživiti našo "mrtvo reko" Grosupeljščico.

18h - Taborništvo se predstavi v knjižnici Grosuplje.

Sreda, 24. 4.

16h - Na prvih kreativnih delavnicah smo izdelovali kemične svinčnike in predmete iz fimo mase.

17h - V taborniški sob'ci so se zbrale modre glave tabornikov, ga.Vesna Širok, socialna delavka, Blondi, Vičo in Puggy. Modrovali so, ali je taborništvo atraktivno za mlade.

19h - Konec štanta.

19.30 - Ploha.

Četrtek, 25. 4.

16h - PALAČINKE!!!! Punce so pekle in pekle, fotoorientacisti, MČ-ki jed-

li in jedli, naši fantje pa lazili po "hosti", da so lahko naredili pagodo.

Petek, 25. 4.

Postavili smo tabor.

16h - Druge kreativne delavnice, boj za zmagovalca fotoorientacije pa je bil še odprt.



Iz roda v rod ...



Palacinke so visoko letele ...



... punce so se pa "najele"!



Mi očistimo tudi pod robom!



19h - Celotno dogajanje se je preselilo k OŠ Louis Adamič, kjer je bil postavljen tabor. Tam smo se zbrali vsi bivši in sedanji člani.

19.30 - Ob večernem ognju smo se zabavali s skeči in taborniškimi zborčkom. Večer se je zavlekel v jutro, saj se je taborniških anekdot v teh 30 letih nabralo zares veliko.

Sobota, 26. 4.

7.30 - Tisti, ki so noč preživel v taboru, so morali vstati.

9h - Zbor tekmovalcev pri kuhanju golaža in začetek vohunjenja pri sosednjih ekipah. Tabor je poln dogajanja - veliko obiskovalcev, tekmovanja v ajanju, v skavtbalu in vlečenju vrvi ter sejem naše opreme (kanujev in šotorov).

14h - Pospravljanje, poslavljanje in odhod domov. Konec smo pospremili z besedami "Imeli smo se super".



Detalji so pomembna reč!



Torkova ekipa na info točki, ki je bila v tednu praznovanja glavno prizorišče. Tu smo ustvarjali, pekli palačinke, čistili okolico, obujali spomine, prepevali, noreli in vriskali....pa saj veste.

PREDSTAVLJAMO

Delo v rodovih na zavidljivi ravni

Predstavitve projektov vodij



Skozi projekte, ki so jih tečajniki tečajev za vodje predstavili na predstavitvah v aprilu se odraža velika zavzetost za kvalitetno delo. V ospredju so organizacijski projekti oblikovanja družin, klubov in čet ter povečanja števila članov v posamezni starostni skupini, sledijo organizacije aktivnosti, kot so jesenovanja, zimovanja, tekmovanja, potepi in taborjenja ter izvedba obredov zaprisege in prehodov med vejami, po

In kje je mogoče najti vso to bogastvo? V pisni obliki so vsi projekti zbrani v taborniški knjižnici v pisarni ZTS, veliko pa je e-projektov, ki jih najdete na spletni strani RutkaNET-a.

programski plati pa gre predvsem za letne programe dela na področju vseh starostnih skupin in uvajanje veččin v program.

Nekaj je tudi projektov dela na območju; organizacija mnogoboja, ustanovitev Zveze tabornikov Pomurja, območna vesela srečanja MČ, projektov povezanih z dodatnim usposabljanjem vodnikov (motivacija, kreativnost), razveseljivo pa je tudi precejšnje število projektov namenjenih povečanju prepoznavnosti taborništva v lokalnih okoljih, kjer rodovi delujejo (obletnice, sodelovanje z drugimi organizacijami, promocija).

Ne pozabite na priložnost, da pridobite nova znanja, spretnosti, poglede in seveda prijatelje, s katerimi se boste teden dni oblikovali v še bolj uspešne vodje družin, akcij ali programskih projektov; usposabljanje za vodje bo letos od 17. do 24. avgusta v Bohinju. Prijave na znanje.rutka.net.

Planinski tabori - Nov priročnik v založbi PZS

Planinska zveza Slovenije je ob koncu lanskega leta izdala priročnik Planinski tabori. Priročnik je namenjen organizatorjem planinskih taborov, ki v mladinskih odsekih PZS vsekakor predstavljajo krono celoletnega dela in močno sredstvo za animiranje mladine. Skupina avtorjev v priročniku na sistematičen način obdela namen, zakaj organiziramo planinske taborne, in cilje, ki jih s tem dosegamo. V nadaljevanju se dotikajo vsebine, s katero bomo cilje dosegli (v ospredju postavlja predvsem družabnost), različnih oblik in letnih časov, ko taborne organiziramo. Tretji del je posvečen organizaciji, tehnični pripravi in izvedbi, pravnim vidikom in vplivom na naravo. Za konec postrežejo še s pregledom nekaterih tabornih prostorov, med katerimi je

tudi prostor ZTS v Ribčevem Lazu.

Ker tudi v naši organizaciji organiziramo taborjenja, s tega vidika priročnik ponuja koristne informacije in napotke. Še posebej pregledno in koristno je poglavje, ki poleg veljavne zakonodaje na področju organizacije in izvedbe ponuja konkretne nasvete v času priprave, izvedbe in ob zaključku tabora. Po drugi strani pa kot tabornik v priročniku pogošam več o vodstvu (oblikovanju vodstva, vlogah, kompetencah in odgovornostih posameznih članov vodstva) ter npr. seznam opreme, ki jo potrebujemo za bivanje pod platneno streho in organizacijo življenja izven urejenih kampov ter kje jo lahko dobimo oz. si izposodimo.

Priročnik je možno dobiti na sedežu PZS, cena priročnika pa je 3.600 to-



larjev. Pri nakupu 5 priročnikov je cena 20% nižja. Priročnik je bil sofinanciran s strani Fundacije za šport RS.

Pugy

Pugy

TABORJENJA V NARAVI

Zakaj organiziramo taborjenja?

Mladim članicam in članom na taborjenju omogočimo:

- da svoja znanja in spretnosti preizkusijo in dokažejo in na ta način spoznajo svoje sposobnosti in gradijo svojo samopodobo;
- da se navajajo na samostojnost - odgovornost za lastno življenje;
- druženje, zabavo in avanturo med vrstniki, prijatelji v varnem in zdravem okolju;
- spoznavanje in doživljanje narave, skupnosti in lastnega življenja;
- zdravju koristen način preživljanja prostega časa;
- celovit osebnostni razvoj in gradnjo vrednostnega sistema;
- opazovanje, spoznavanje narave ter učenja o njej in v njej;

Vodstvo rodu je zavezano k organizaciji taborjenja, ker:

- lahko na podlagi temeljnih načel in ob uporabi skavtske metode na najboljši možni način dosega poslanstvo organizacije;
- taborjenje za vodnike predstavlja zaključni del

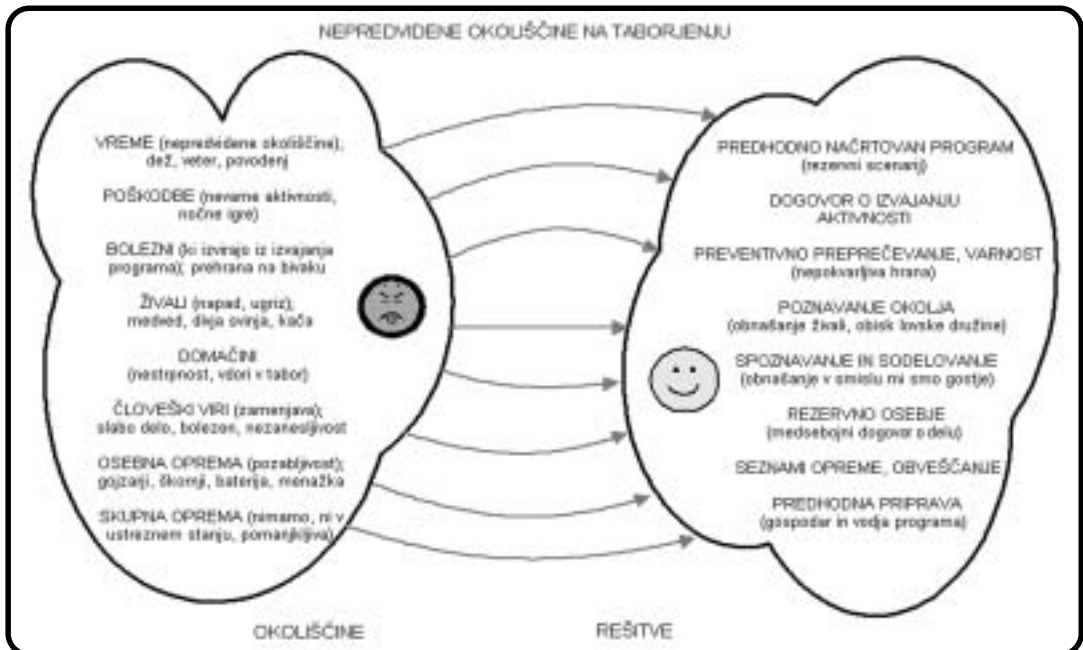
izvajanja taborniškega programa v taborniškem letu;

- je to priložnost, da mladi vodje preizkusijo svoje sposobnosti v organizaciji in vodenju taborjenja;
- je to priložnost za izboljšanje pogojev za izvajanje programa in delovanje rodu;
- je izvedeno taborjenje "pogoj" za letno registracijo taborniškega rodu.

Starši morajo podpreti sodelovanje otrok na taborih. Da bodo to storili, morajo:

- verjeti, da bo njihov otrok skozi atraktiven program taborjenja v zdravem naravnem okolju doživel zadovoljstvo in pozitivno izkušnjo, ki bo pripomogla k njegovemu osebnemu razvoju;
- poznati program in zaupati vodstvu, da bo taborjenje izvedlo z največjo možno mero odgovornosti in varnosti za otroke.

Lokalni skupnosti, strokovni javnosti, financierjem, drugim organizacijam moramo taborjenje predstaviti kot obliko vzgojno-izobraževalnega dela v organizaciji in da ga je kot takega vredno podpreti - zagotavljati vire za izvedbo, saj bo le na tak način atraktivno, varno in dosegljivo za čim večje število mladih.



CENIK ZADRUGE ZTS



CENIK TABORNIŠKIH ARTIKLOV OD 01.05.2003 DALJE

št. artikla	artikel	cena z DDV, za ČLANE	cena z DDV, za NEČLANE	št. artikla	artikel	cena z DDV, za ČLANE	cena z DDV, za NEČLANE
1 kroj				3 oprema za taborjenje			
1001/m	Srajca-kratek rokav	4.910,00	ni možna nabava	3001	Zastava ZTS	8.950,00	11.187,50
1001/v	Srajca-kratek rokav	5.160,00	ni možna nabava	3002	Zastava WOSM	8.950,00	11.187,50
1002/m	Srajca-dolg rokav	5.160,00	ni možna nabava	3004	Piščalka dvoglasna	830,00	1.037,50
1002/v	Srajca-dolg rokav	5.350,00	ni možna nabava	3005	Kotliček	3.050,00	3.812,50
1003	Polo majica ZTS-rdeča	3.650,00	4.562,50	3006	Nožnica za nož	950,00	1.187,50
1003/b	Polo majica ZTS-bordo	3.650,00	4.562,50	3007	Nož petdelni	3.200,00	4.000,00
1004/m	Kratke hlače	4.530,00	5.662,50	3008	Skavski nož	7.600,00	9.500,00
1004/v	Kratke hlače	4.820,00	6.025,00	3010	Ročna svetilka velika	8.900,00	11.125,00
1005/m	Dolge hlače	5.050,00	6.312,50	3009	Naglavna svetilka	1.850,00	2.312,50
1005/v	Dolge hlače	5.350,00	6.687,50	3011	Signalne zastavice -par	1.100,00	1.375,00
1007	Rutka/rumena.	550,00	687,50	3011	EVEREST camp komplet	7.500,00	9.375,00
1007	Rutka/rdeča	550,00	687,50	3012	Menažka tridelna alu	1.900,00	2.375,00
1007	Rutka /zelena	550,00	687,50	3013	Manažka rostfrei	2.150,00	2.687,50
1007	Rutka/modra	550,00	687,50	4 orientacija			
1007	Rutka/modra-velika	850,00	1.062,50	4001	Kompasi SILVA 2nl	3.920,00	4.900,00
1007	Rutka/vijolična	850,00	1.062,50	4002	Kompasi SILVA 3nl	3.732,00	4.665,00
1008	Članski trak	160,00	200,00	4003	Kompasi SILVA 7nl	2.630,00	3.287,50
1009	Taborniški pas	900,00	1.125,00	4004	Kompasi SILVA 26	3.780,00	4.725,00
1010	Taborniška kapa	1.400,00	1.750,00	4005	Kompasi SILVA 15T-360	9.973,20	12.466,50
1013	Obroček za rutko	180,00	225,00		Kompasi SILVA 15TD-CL	11.916,00	14.895,00
1014	Našitek ZTS velik-vezen	430,00	537,50	4006	Kompasi SILVA 25TD	10.995,00	13.743,75
1014	Našitek ZTS mali-vezen	350,00	437,50	4007	Kompasi SILVA 16	6.160,00	7.700,00
1015	Našitek zastavica SLO-vezena	360,00	450,00	4008	Kurvimeter	3.970,00	4.962,50
1016	Našitek WOSM/hilija-vezen	330,00	412,50	4009	Plastična škatla -24 kompasov	5.570,00	6.962,50
1017	Oznaka funkcije - 10cm traku	10,00	12,50	4011	Prizma za označev. KT	2.260,00	2.825,00
1018	Baretka z izvezenim znakom	2.120,00	2.650,00	4012	Ščipalnik za KT-kompl.	11.400,00	14.250,00
1019	Jopič iz Polarteca 1000	20.850,00	26.062,50	4013	Pedometer	6.250,00	7.812,50
1020	Skavski klobuk	7.500,00	9.375,00	4014	Kompas SILVA 4 nl	5.630,00	7.037,50
1022	GORE-TEX jakna	44.250,00	55.312,50	4101	Kompas SUUNTO A 10/360 CM	2.080,00	2.600,00
2 našitki, oznake				4102	Kompas SUUNTO M 2 D	2.950,00	3.687,50
2001/m	Značka ZTS /modra	180,00	225,00	4103	Kompas SUUNTO M 5 N	4.310,00	5.387,50
2002	Oznaka I. skoka	180,00	ni možna nabava	4104	Kompas SUUNTO MCA D	4.430,00	5.537,50
2002	Oznaka II. skoka	180,00	ni možna nabava	4105	Kompas SUUNTO KB 20-R	12.930,00	16.162,50
2003	Oznaka I. plamena	180,00	ni možna nabava	4106	Kompas SUUNTO A 2100	2.940,00	3.675,00
2003	Oznaka II. plamena	180,00	ni možna nabava	4107	Kompas SUUNTO MCB	3.900,00	4.875,00
2003	Oznaka III.plamena	180,00	ni možna nabava	5 literatura			
2004	Oznaka ognja	180,00	ni možna nabava	5001	Tabornikov priročnik		725,00
2005	Oznaka I.vozla	180,00	ni možna nabava	5002	Osnovni program znanja	580,00	5.375,00
2005	Oznaka II.vozla	180,00	ni možna nabava	5003	Delo z MČ - pet knjig	4.300,00	5.375,00
2005	Oznaka III.vozla	180,00	ni možna nabava	5033	Delovni zvezek za MČ	580,00	725,00
2006	Oznaka večšin	120,00	ni možna nabava	5004	Pomagajmo ohraniti svet	1.180,00	1.475,00
2007	Oznaka rodu			5028	Taborniške večšine	1.530,00	1.912,50
2009	Značka za obletnice dela v ZTS	180,00	ni možna nabava	5011	Orientacija	2.300,00	2.875,00
2010	Oznaka 1.lista	180,00	ni možna nabava	5012	Vodniški tečaji	800,00	1.000,00
2010	Oznaka 2.lista	180,00	ni možna nabava				
2010	Oznaka 3.lista	180,00	ni možna nabava				

št. artikla	artikel	cena z DDV, za ČLANE	cena z DDV, za NEČLANE
5007	Delo z murni	330,00	412,50
5008	Igre	380,00	475,00
5010	Šege in navade		
5006	Moj vod	1.930,00	2.412,50
5013	Vozli - vrvica	580,00	725,00
5014	Pesmarica - Zapojmo	165,00	206,25
5015	Pesmarica - TOON	580,00	725,00
5021	Videokaseta JAMBOREE Nizozemska	1.750,00	2.187,50
5017	Videokaseta Zlet Velenje	1.750,00	2.187,50
5022	Zbirka razgibajmo življenje	160,00	200,00
5024	Podvig	980,00	1.225,00
5025	Projekt duhovne vzgoje	1.930,00	2.412,50
5026	Temeljna načela	110,00	137,50
5027	Vodnik vodi vod - ni na zalogi	2.000,00	2.500,00
5029	Slovar skavtskih izrazov	530,00	662,50
5030	Tabornikov dnevnik	85,00	106,25
5031	Psihologija za tabornike	1.930,00	2.412,50
5032	Mnogoboji	830,00	1.037,50
5035	Diplome zelene	100,00	125,00
5035	Diplome vijolično-modre	130,00	162,50
5036	Priznanje (z ovitkom)	100,00	125,00
5038	Članski karton	30,00	37,50
5039	Članska izkaznica-duplikat	300,00	0,00
5041	Vodniška izkaznica-duplikat	300,00	0,00
5042	Vodova knjižica z dnevnikom	920,00	1.150,00
5044	Vežan letnik revije Tabora	4.500,00	5.625,00
5045	Revija Tabor-letna naročnina	4.200,00	4.200,00
5046	Naš tabor - del narave	1.420,00	1.775,00
5047	Izobraževanje vodij	1.930,00	2.412,50
5049	Orientacijski tek	4.200,00	5.250,00
5050	Mape papirnate potisk.s tab.motivom	430,00	537,50
5051	Kaseta - Najlepše taborniške	450,00	562,50
5052	CD - Najlepše taborniške	2.280,00	2.850,00
5054	Barvanka	980,00	1.225,00
5055	Užitne rastline	1.370,00	1.712,50
5056	Letni načrt dela z vodom	95,00	118,75
5057	Poljsko lokostrelstvo	1.065,00	1.331,25
5058	Osnove lokostrelstva	1.390,00	1.737,50
5009	Uglaševanje komponent.loka	380,00	475,00
5060	Vozli in pionirski objekti	1.860,00	2.325,00
5061	Vzgoja v ZTS	2.100,00	2.625,00

6 lokostrelstvo

6001	Tarča premera 40 cm	65,00	81,25
6002	Tarča premera 80 cm	160,00	200,00
6003	Tarča trojček 40 cm	65,00	81,25
6004	Tarča center 80 cm	140,00	175,00
6005	Tetiva pod 160 cm	1.940,00	2.425,00
6005	Tetiva nad 160 cm	2.150,00	2.687,50
6006	Puščica karbon	1.200,00	1.500,00
6007	Puščica lesena	535,00	668,75
6008	Pero za puščico	50,00	62,50
6009	Jahač za puščico	50,00	62,50
6010	Konica	80,00	100,00
6011	Ležišče puščice PVC	375,00	468,75
6012	Ležišče puščice-kovinsko mag.	1.020,00	1.275,00
6013	Ščitnik prstov - enojni	260,00	325,00
6014	Ščitnik prstov - dvojni	535,00	668,75

št. artikla	artikel	cena z DDV, za ČLANE	cena z DDV, za NEČLANE
6015	Ščitnik roke	1.805,00	2.256,25
6016	Ščitnik prsi	4.100,00	5.125,00
6017	Tok za puščice	3.120,00	3.900,00
6018	Tok za puščice z žepom	9.500,00	11.875,00
6020	Lok junior - standard	21.600,00	27.000,00
6021	Lok medo	17.300,00	21.625,00
6022	Lok senior	27.800,00	34.750,00
6023	Lok compound - RIS	31.200,00	39.000,00
6024	Podloga iz slame 100 cm	12.000,00	15.000,00

7 šotori, camp oprema

7001	Savica		
7002	Šotor M70-2čl		
7003	Šotorka		
7004	WC kabina		
7005	Tuš Kabina		
7006	Nahrbtnik 65l	19.350,00	24.187,50
7008	Komna 1		
7009	Komna 2		
7010	Komna 3		
7011	Šotor mali S		
7012	Zletna kuhinja	25.000,00	31.250,00

8 ostalo

8001	Skodelica z znakom ZTS		
8002	Obesek za ključke ZTS	320,00	400,00
8003	Obesek za ključke WOSM	600,00	750,00
8004	Razglednice z znakom	100,00	125,00
8005	Ročna ura z znakom ZTS	4.500,00	5.625,00
8007	Priponka WOSM	450,00	562,50
8008	Namizna zastavica	800,00	1.000,00
8010	Rodov žig		ni možna nabava
8011	Rodov žig - avtomat		ni možna nabava
8015	Razglednica zletna z znakom	100,00	125,00
8018	Sestavljanke WOSM	1.775,00	2.218,75

9 vodniki založbe Sidarta

9001	111 Izletov po Slovenskih gorah	5.900,00	5.900,00
9002	Z otrokom v gore - druž. izleti	5.900,00	5.900,00
9003	Zahodne Julijske Alpe	3.990,00	3.990,00
9004	Manj znane poti po Sl. gorah	3.990,00	3.990,00
9005	50 zavarovanih plezalnih poti	3.990,00	3.990,00
9006	Plezališča Slovenije	3.990,00	3.990,00
9007	Izleti po Ljubljanski okolici	3.990,00	3.990,00
9008	ZLATOROG-ljudska pripov.-slikanica	2.850,00	2.850,00

**Zadruga ZTS je odprta v prostorih
Zveze tabornikov Slovenije, v Ljubljani
na Parmovi 33 od ponedeljka do petka
od 10,00 do 15,00, ob sredah od 11,00
do 17,00 ure.**

V NARAVO PO ZABAVO FESTIVAL VSEŽIVLJENJSKEGA UČENJA 2003

Zveza tabornikov Slovenije objavlja RAZPIS ZA SOFINANCIRANJE AKCIJ IN PROJEKTOV RODOV, ki jih v okviru Festivala vseživljenjskega učenja 2003 koordinira ZTS

I. PREDMET RAZPISA

Predmet razpisa je sofinanciranje akcij in projektov rodov s področja "promocije" vseživljenjskega učenja - kot vrednote za kvalitetno življenje. S projekti v okviru Tedna vseživljenjskega učenja želimo:

- doseči ozaveščen odnos članstva do vseživljenjskega učenja
 - z aktivnostmi na lokalnem nivoju na ta proces opozoriti tudi neorganizirano mladino in družbo
 - vzpostaviti sodelovanje z drugimi organizacijami za bolj učinkovito uresničevanje poslanstva TVU
 - promovirati delovanje taborniških rodov v lokalni skupnosti
- V poštev pridejo vse akcije oz. projekti, ki bodo izvedeni v času od 20. septembra do 20. novembra 2003 **s poudarkom na Tednu vseživljenjskega učenja od 13. - 19. oktobra 2003.**

II. OKVIRNA VIŠINA RAZPOLOŽLJIVIH SREDSTEV

Okvirna višina razpoložljivih sredstev, ki se dodeljujejo na podlagi tega razpisa, je 200.000 SIT. Strokovna komisija se bo na podlagi pregleda vlog odločila za višino sofinanciranja oziroma razdelitve razpoložljivih finančnih sredstev.

Prijavljenim organizatorjem bodo na voljo tudi nematerialna sredstva (promocijski material), kontaktni podatki regijskih koordinatorev in podpora pri iskanju sredstev iz drugih virov (občine, drugi razpisi).

III. POGOJI IN MERILA ZA IZBIRU

Na razpis za sofinanciranje akcij in projektov rodov v okviru Festivala vseživljenjskega učenja 2003 se lahko prijavijo rodovi, registrirani člani Zveze tabornikov Slovenije.

Rodovi morajo v prijavi na razpis navesti:

- ime in naslov rodu
 - vodjo akcije oz. projekta (odgovorna oseba)
 - številko transakcijskega računa (in kje je le-ta odprt)
- Poleg tega **morajo priložiti** podroben načrt izvedbe, v katerem morajo biti navedeni:
- cilji izvedbe akcije ali projekta, oz. pričakovani rezultati
 - vsebina akcije ali projekta (lahko jih je tudi več)
 - terminski načrt izvedbe (datum, čas, kraj, dolžina trajanja ...)
 - način promocije akcije ali projekta v lokalni skupnosti in širše
 - načrt povezovanja z drugimi društvi, organizacijami ...
 - finančni načrt (struktura in znesek zaprosenih sredstev)
 - drugi načini sofinanciranja (kje ste ali boste še zaprosili za finančna sredstva)

PODROBNEJŠA MERILA

- skladnost z namenom
- izvedljivost in rezervni scenarij (npr. v primeru slabega vremena)

- realnost finančnega načrta usklajenega z razpisanimi finančnimi sredstvi
 - število in raznovrstnost prireditev ter vključenost vseh oblik učenja (formalno, neformalno in izkustveno)
 - vključenost vseh generacij oz. različnih ciljnih skupin
 - sodelovanje z drugimi sorodnimi društvi oz. organizacijami (npr. Ljudske univerze)
 - načrt medijske pokritosti dogodka
 - izkazana podpora oz. interes lokalne skupnosti
- ### IV. ROK IN NAČIN PRIJAVE NA RAZPIS

Rok za oddajo prijav je 10. junij 2003. Prijave pošljite na naslov Zveza tabornikov Slovenije, Parmova 33, 1116 Ljubljana, z označbo **"za razpis TVU 2003"**. **Veljavne bodo vloge, ki bodo imele poštni žig z rokom oddaje prijave.**

V. ODPIRANJE VLOG IN ROK ZA OBVEŠČANJE O IZIDU RAZPISA
Vloge bo obravnavala strokovna komisija. Rodovi bodo o izbiri pisno obveščeni v 20 dneh po poteku prijavnega roka. Z rodovi, ki bodo izbrani za sofinanciranje, bo ZTS sklenila pogodbo o sodelovanju.

VI. RAZPISNA DOKUMENTACIJA

Obrazec "Vloga TVU 2003" bo na voljo na spletni strani tvu.rutka.net.

VII. DODATNE INFORMACIJE, DELAVNICA

Vprašanja ali željo po dodatnih informacijah v zvezi z razpisom lahko naslovite na pisarno ZTS (pugy@rutka.net) do zaključka razpisnega roka.

V okviru razpisa bomo v maju organizirali informativno delavnico, na kateri bomo predstavili namen in cilje projekta ter posredovali dodatna pojasnila za pripravo vloge (informacijo o datumu in kraju bomo posredovali na tvu.rutka.net in v POROD-u).


Zveza tabornikov Slovenije
Komisija za vzgojo in izobraževanje odraslih v ZTS

RAZPIS ZA SOORGANIZATORJE DRŽAVNIH TEKMOVANJ V LETU 2004 in 2005

V letu 2004 bo Zveza tabornikov Slovenije organizirala naslednja državna tekmovanja:

- Državni mnogoboj za vse kategorije v terminu od 18. do 20. 6. 2004
- Republiško orientacijsko tekmovanje (ROT) v terminu od 24. do 26. 9. 2004

Za navedene akcije iščemo rodove, občinske ali območne organizacije ZTS, ki so pripravljeni sodelovati pri organizaciji. Pogoji za sodelovanje so predvsem ustrezen prostor oz. pogoji za izvedbo tekmovanja in zadostno število človeških virov za izvajanje aktivnosti povezanih z organizacijo akcije. Prednost pri izbiri bodo imeli tisti, ki bodo poleg navedenega lahko zagotovili tudi zanimiv spremljevalni program in podporo lokalne skupnosti



Revija TABOR

Zveza tabornikov Slovenije

Parmova 33

1000 Ljubljana

Iztrgaj, prepogni, zalepi in pošlji. Poštnina je že plačana.

ANKETA

Kot je že v uvodniku povedal naš načelnik Darko je pred tabo anketa, ki nam bo pomagala priti do nekaterih odgovorov o podobi naše organizacije, o vsebini in izgledu revije Tabor, katere številko ravnokar prebiraš in o razmerju med dobro staro knjigo in njeno novejšo elektronsko različico na CD-eju. Zato te prosimo, če anketo vestno izpolniš in pošlješ na navedeni naslov. Poštšina je že plačana in vse kar moraš narediti, je da izpolnjeno anketo

iztrgaš iz revije, jo prepogneš, zalepiš z lepilnim trakom in vržeš v poštni nabiralnik. Med vsemi, ki boste poslali izpolnjeno anketo in boste izpisali tudi vaše ime in priimek ter točen naslov, bomo izžrebali pet praktičnih nagrad. Rezultate žreba bomo objavili v naslednji številki revije Tabor, izžrebance pa bomo tudi pisno obvestili o dobljeni nagradi.

MOJE MNENJE O ZVEZI TABORNIKOV SLOVENIJE

A.) Zakaj si član Zveze tabornikov Slovenije (označi 3 najpomembnejše razloge):

- | | | |
|---|---|---|
| <input type="checkbox"/> zaradi zabave | <input type="checkbox"/> zaradi dobre družbe | <input type="checkbox"/> ker se veliko praktičnega naučim |
| <input type="checkbox"/> zaradi taborjenj | <input type="checkbox"/> ker starši tako želijo | <input type="checkbox"/> ker rad živim z naravo |
| <input type="checkbox"/> zaradi zimovanj | <input type="checkbox"/> zaradi šole | |
| <input type="checkbox"/> zaradi tekmovanj | <input type="checkbox"/> zaradi mojih prijateljev | |

B.) V nadaljevanju je naštetih nekaj trditev, s katerimi se lahko strinjaš ali pa tudi ne. Prosimo te za tvoje mnenje o naslednjih trditvah (označi tvoje mnenje):

- | | se popolnoma
strinjam | se delno
strinjam | ne vem,
nimam
mnenja | se ne
strinjam | | se popolnoma
strinjam | se delno
strinjam | ne vem,
nimam
mnenja | se ne
strinjam |
|---|--------------------------|--------------------------|----------------------------|--------------------------|---|--------------------------|--------------------------|----------------------------|--------------------------|
| • program ZTS je popolnoma jasen | <input type="checkbox"/> | <input type="checkbox"/> | <input type="checkbox"/> | <input type="checkbox"/> | • ZTS je moderna organizacija | <input type="checkbox"/> | <input type="checkbox"/> | <input type="checkbox"/> | <input type="checkbox"/> |
| • v rodovih sledijo programu zveze | <input type="checkbox"/> | <input type="checkbox"/> | <input type="checkbox"/> | <input type="checkbox"/> | • V ZTS bi morali hitro prenoviti program | <input type="checkbox"/> | <input type="checkbox"/> | <input type="checkbox"/> | <input type="checkbox"/> |
| • program ZTS je zastarel in ni prilagojen hotenjem mladih | <input type="checkbox"/> | <input type="checkbox"/> | <input type="checkbox"/> | <input type="checkbox"/> | • Ključ uspeha ZTS je v večji tekmovalnosti med rodovi | <input type="checkbox"/> | <input type="checkbox"/> | <input type="checkbox"/> | <input type="checkbox"/> |
| • glavni smoter ZTS je dobro služiti širši družbeni skupnosti | <input type="checkbox"/> | <input type="checkbox"/> | <input type="checkbox"/> | <input type="checkbox"/> | • V naši organizaciji ni potrebno nič bistvenega spremeniti, glede na razmere v družbi nam gre zelo dobro | <input type="checkbox"/> | <input type="checkbox"/> | <input type="checkbox"/> | <input type="checkbox"/> |
| • bistveno je, da se zabavamo, ko smo v družbi sotabornikov | <input type="checkbox"/> | <input type="checkbox"/> | <input type="checkbox"/> | <input type="checkbox"/> | • Rodovi bi morali prirejati več dobrodelnih akcij v lokalnem okolju in na nivoju ZTS-a | <input type="checkbox"/> | <input type="checkbox"/> | <input type="checkbox"/> | <input type="checkbox"/> |
| • katoliški skavti so organizacija, ki uspeva samo zaradi močne povezave s cerkvijo | <input type="checkbox"/> | <input type="checkbox"/> | <input type="checkbox"/> | <input type="checkbox"/> | • V ZTS bi morali razvijati več duhovnosti in služenja | <input type="checkbox"/> | <input type="checkbox"/> | <input type="checkbox"/> | <input type="checkbox"/> |
| • katoliški skavti so razpoznavni zaradi akcij, ki imajo dobrodelen značaj | <input type="checkbox"/> | <input type="checkbox"/> | <input type="checkbox"/> | <input type="checkbox"/> | | | | | |

C.) Če bi se ti odločal-a o spremembah v taborniški organizaciji, kaj bi spremenil-a (označi več ali manj)

- | | več | manj | | več | manj |
|--------------------------------|--------------------------|--------------------------|-----------------------------|--------------------------|--------------------------|
| • taborniške veščine | <input type="checkbox"/> | <input type="checkbox"/> | • rodovih izletov | <input type="checkbox"/> | <input type="checkbox"/> |
| • družabnih iger | <input type="checkbox"/> | <input type="checkbox"/> | • življenja v naravi | <input type="checkbox"/> | <input type="checkbox"/> |
| • pohodov | <input type="checkbox"/> | <input type="checkbox"/> | • učenja ročnih spretnosti | <input type="checkbox"/> | <input type="checkbox"/> |
| • izletov | <input type="checkbox"/> | <input type="checkbox"/> | • šole v naravi | <input type="checkbox"/> | <input type="checkbox"/> |
| • pravih taborniških tekmovanj | <input type="checkbox"/> | <input type="checkbox"/> | • prostovoljstva | <input type="checkbox"/> | <input type="checkbox"/> |
| • srečanj z drugimi rodovi | <input type="checkbox"/> | <input type="checkbox"/> | • zletov | <input type="checkbox"/> | <input type="checkbox"/> |
| • špornih aktivnosti | <input type="checkbox"/> | <input type="checkbox"/> | • popotovanj | <input type="checkbox"/> | <input type="checkbox"/> |
| • taborjenja | <input type="checkbox"/> | <input type="checkbox"/> | • akcij za lokalno skupnost | <input type="checkbox"/> | <input type="checkbox"/> |

ANKETA

V drugem delu ankete, ki je med drugim tudi vključena v raziskovalni del diplomske naloge o trženju (marketingu) revije Tabor, te sprašujemo o vsebini in obliki naše revije. Tvoje sodelovanje je

dragoceno, saj bomo lahko Tabor oblikovali v skladu z vašimi željami in razširili krog bralcev. Prosimo te, da anketo čimbolj objektivno izpolniš.

MOJE MNENJE O REVIMI TABOR

A.) Si naročnik/naročnica revije tabor?

- DA NE

B.) Revija tabor naj je v prihodnje predvsem (označite eno trditev):

- namenjena vsem članom taborniške organizacije
 namenjena vodjem v taborniški organizaciji
 revija za življenje v naravi
 revija s poudarkom na ekologiji in naravi
 ne vem, ne morem se odločiti
 drugo: _____

C.) Ali ti je vodstvo rodu kdaj predstavilo revijo tabor in/ali možnost naročitve nanjo?

- DA NE ne vem, se ne spomnim

D.) Oцени, koliko so zate pomembne različne teme v reviji tabor

(označi ustrezno oceno, vendar samo eno pri vsaki temi. (ocena 1: ni pomembno, ocena 3: zelo pomembno).

- | | | | |
|---|---|---|---|
| - poročanje s taborniških akcij | 1 | 2 | 3 |
| - spoznavanje drugih rodov | 1 | 2 | 3 |
| - spoznavanje tabornikov in tabornic | 1 | 2 | 3 |
| - strokovni članki (vozli, orientacija...) | 1 | 2 | 3 |
| - izmenjava mnenj bralcev, pisma bralcev... | 1 | 2 | 3 |
| - članki s področja narave in ekologije | 1 | 2 | 3 |
| - praktični nasveti za taborniške vodje | 1 | 2 | 3 |
| - testi opreme | 1 | 2 | 3 |
| - aktualne, pravne in druge informacije | 1 | 2 | 3 |
| - zanimivosti in zabava | 1 | 2 | 3 |

E.) Revija tabor na internetu oziroma kar na zgoščenki (cd-ju). Bi raje prebiral/a takšen tabor, kakor tiskani izvod?

- DA NE ne vem, ne morem se odločiti

F.) Iz katerega vira najpogosteje pridobivaš taborniške informacije?

- | | |
|--|---|
| <input type="checkbox"/> rutka.NET | <input type="checkbox"/> od drugih tabornikov |
| <input type="checkbox"/> revija Tabor | <input type="checkbox"/> iz drugih virov |
| <input type="checkbox"/> pošta rodovom – POROD | <input type="checkbox"/> ne iščem informacij |

G.) Letna naročnina na revijo tabor za 10 števil, ki znaša 4200 sit, se mi zdi popolnoma sprejemljiva.

- se popolnoma strinjam ne vem, nimam mnenja
 se delno strinjam se ne strinjam

H.) Oblika in oblikovanje revije je:

- | | | |
|-----------------------------------|-------------------------------------|------------------------------------|
| <input type="checkbox"/> moderno | <input type="checkbox"/> razgibano | <input type="checkbox"/> zastarelo |
| <input type="checkbox"/> prijetno | <input type="checkbox"/> dolgočasno | <input type="checkbox"/> slabo |

I.) Kaj bi si še želeli videti v reviji:

ANKETA

Za konec pa še nekaj vprašanj o knjigah iz zbirke Taborniški priročnik. Te verjetno vsi poznate, saj ponujajo veliko zanimivega taborniškega branja in drugih koristnih nasvetov.

MOJE MNENJE O ZBIRKI TABORNIŠKI PRIROČNIK

A.) Poznaš knjige iz zbirke Taborniški priročnik?

DA NE

B.) Se ti zdi taborniška literatura, ki se prodaja v Zadrugi ZTS predraga:

DA NE

C.) Ali si zadovoljen/na s ponudbo različnih vsebin, ki so opisane v priročnikih iz zbirke Taborniški priročnik?

DA NE ne vem, ne poznam

D.) Kakšne vsebine bi si še želel/a videti v taborniških priročnikih?

E.) Knjige iz zbirke Taborniški priročnik na internetu oziroma kar na zgoščenki (cd-ju). Bi raje prebiral/a takšne knjige, kakor tiskani izvod?

DA NE ne vem, ne morem se odločiti

F.) Ali bi kupil/a knjigo na CD-eju in še tiskan izvod?

DA NE ne vem, ne morem se odločiti

ZA KONEC ŠE NEKAJ OSNOVNIH PODATKOV

A.) Koliko časa si član/ica Zveze tabornikov Slovenije?

B.) Tvoja starost?

C.) Ime in priimek (samo, če želiš sodelovati v nagradnem žrebanju):

D.) Točen naslov (samo, če želiš sodelovati v nagradnem žrebanju):

Za vaše sodelovanje se vam najlepše zahvaljujemo!
Uredništvo revije

V kolikor bi se želel/a naročiti na revijo Tabor, izpolni spodnjo naročilnico.

NEPREKLICNO NAROČAM REVIJU TABOR

IME IN PRIIMEK: _____

ROD: _____

ULICA: _____

POŠTNA ŠTEVILKA IN KRAJ: _____

NAROČNIKOM PRIZNAMO 20% POPUSTA!

Pošljite na ZTS - Revija Tabor, Parmova 33, 1000 Ljubljana



(občina, donatorji in sponzorji, mediji ...).

Zakaj sodelovati pri organizaciji državnega tekmovanja?

- zaradi krepite občutka pripadnosti organizaciji (povezanost članov v rodu)
- zaradi promocije taborniške dejavnosti v lokalni skupnosti (možnost financiranja s strani občine, sponzorjev, prepoznavnost v lokalnem okolju)
- zaradi preizkusa organizacijskih sposobnosti, prakticiranja timskega dela in prevzemanja nalog in odgovornosti posameznih članov (izziv in samopotrjevanje, reference)

In zakaj razmišljati že danes?

- ker je potem dovolj časa za pripravo načrta in kandidature za finančna sredstva v okviru občine in športnih zvez (razpisi so po navadi v oktobru in novembru)

Vse, ki so vas navedeni razlogi vzbudili k organizaciji katere od navedenih akcij pozivamo, da se javite na razpis. V vlogi na razpis opredelite:

- a) podatke o soorganizatorju, vodstvo, odgovorno osebo
- b) predviden kraj izvedbe akcije
- c) okvirni spremljevalni program in
- d) grob pregled predvidenih stroškov in predlog za pokritje stroškov

Vlogo na razpis pošljite najkasneje do 30. avgusta 2003.

Vse prijave bo obravnaval programski kolegij in vlagatelje v roku enega meseca obvestil o izbiri.

Ob tem vas vabimo, da razmišljate tudi o sodelovanju pri organizaciji obeh tekmovanj v letu 2005 in s predhodno izraženim interesom in pripravami prispevate še k bolj kvalitetni izvedbi tekmovanj.

Komisija za program ZTS

RAZPIS DRŽAVNEGA MNOGOBOJA ZTS ZA VSE STAROSTNE KATEGORIJE

Organizator razpisa je Zveza tabornikov Slovenije, gostitelj oz. so-organizator pa rod Pusti grad Šoštanj. Tekmovanje bo potekalo od petka 20. 6. do nedelje 22. 6. 2003 v Šoštanju. Tekmovanje bo potekalo v okolici Šoštanjskega jezera. Od avtobusne postaje do zbirnega mesta bodo postavljeni kažipotji. Za vse, ki nameravate priti z vlakom, le ta v nedeljo iz Šoštanja ne vozi. Priporočamo organiziran prevoz ali prevoz z rednimi avtobusi.

ČASOVNI RAZPORED MNOGOBOJA:

petek 17.00 - 19.00	Prihod, prijava in namestitve ekip
sobota 7.30	Zbor ekip, žrebanje štartnih števil in panog za mlajše grče, pričetek državnega mnogoboja
nedelja 11.30	Zaključek tekmovanja, razglasitev rezultatov, podelitev nagrad

Tekmovalci in osebe bo nameščeno v šotorih, zato morajo ekipe prinesiti s seboj šotore, spalne vreče, ležišča in drugo opremo, ki jo potrebujejo za bivanje v naravi in tekmovanje.

Za prehrano v soboto in nedeljo je poskrbljeno, za večerjo v petek zvečer pa morajo ekipe poskrbeti same.

Na državnem mnogoboju lahko v konkurenci tekmujejo:

- vse ekipe MČ, ki so na območnih mnogobojih dosegle več kot 75% vseh točk (ostale ekipe MČ lahko tekmujejo v posameznih panogah),
- vse ekipe GG, PP in grče (tekmovanje je odprto).

Veljavna pravila mnogoboja lahko najdete v priročniku Taborniški mnogoboji (ZTS, april 1999) in na Rutka NET-u.

Tekmovalci morajo imeti veljavno taborniško izkaznico in potrjeno zdravniško izkaznico. Udeleženci mnogoboja sodelujejo na lastno odgovornost, zato naj vodstva rodov poskrbijo za varnost članov.

Vabimo tudi vse sodnike, da se nam pridružijo na mnogoboju.

Pošljite nam izpolnjen obrazec za prijavo sodnikov. Sodniki morajo imeti opravljen sodniški seminar. Za sodnike je udeležba brezplačna.

ŠTARTNINA ZA 5 ČLANSKO EKIPU:

Murni: 11.000 tolarjev

MČ, GG, PP: 15.500 tolarjev

Grče: 13.000 tolarjev

Spremljevalec ekipe-vodnik ali dodatni član: 2.600 tolarjev

Odbitek za tiste, ki so na tekmovanju samo en dan/za ekipo: 3.250 tolarjev

Odbitek za tiste, ki so na tekmovanju samo en dan/za posameznika: 650 tolarjev

V štartnino so vključeni stroški organizacije mnogoboja, prehrane udeležencev in našitka za petčlansko ekipo. Za spremljevalca in morebitnega dodatnega člana ekipe je potrebno doplačilo. Ekipe, ki imajo enodnevno tekmovanje in ne bodo ostale do nedelje plačajo nižjo štartnino. **Štarnino na kažite najkasneje do petka 13. junija 2003 na TR ZTS 02010-0014142372, sklic na številko 1030201+šifra rodu za ekipe MMČ in 1030202+šifra rodu za ekipe GG, PP in grče. Na kraju tekmovanja ŠTARTNINE NE POBRAMO!**

Za zamudnike bo štartnina znašala 22.700 tolarjev. Štarnine za ekipe, ki se bodo odjavile po 17. juniju 2003 oz. ne bodo sodelovale na mnogoboju organizator ne vrača. Sprejemamo samo pisne odjave.

Vse prijave mora organizator prejeti najkasneje do 13. junija 2003; v nasprotnem primeru ne bomo mogli zagotoviti ustreznega števila materiala in prehrane za ekipe. Prijava je veljavna samo ob priloženem potrdilu o plačani štartnini - fotokopija položnice. Brez priloženega potdila o plačilu štartnine prijave ne bomo upoštevali. Obrazec za prijavo bo objavljen v POROD - u in na RutkaNET - u.

Prijave pošljite na naslov:

ZVEZA TABORNIKOV SLOVENIJE,

PARMOVA 33,

1000 LJUBLJANA

e-naslov: ZTS@rutka.net

E-INFORMACIJE: andreja@rutka.net

VOLITVE ZTS



Ali bomo leta 2015 naj-
boljši v državi, kot smo zapi-
sali v strateških usmeritvah,
je odvisno od nas samih. Ali
res to želimo postati? Če je
tako, potem se moramo tega
zavedati vsi skupaj in nare-
diti korak naprej. Korak na-
prej k večji pripadnosti, zau-
panju, izboljšanju odnosov v

organizaciji in verodostojnosti na vseh nivojih. Namreč vsako-
do v organizaciji mora prispevati k uresničitvi zastavljenega
strateškega cilja. Smo kot mozaik, kjer posamezen kamenček
nima nobene vrednosti, le pravilno razvrščeni in v celoti ima-
jo neko vrednost.

Da bi dosegli zastavljene cilje, sem si zadal naslednje
srednjeročne cilje:

1. RAZVIJATI SKAVTSKI - TABORNIŠKI PROGRAM, ki bo

- Sledil trendom in potrebam družbe in povratno imel vpliv na družbo
- Aktualen za »uporabnike« - mlade
- Predstavljal »dober produkt« v smislu prepoznavnosti

2. UPORABLJATI SKAVTSKO – TABORNIŠKO METODO, ki je

- Ključnega pomena za atraktivnost izvajanja programa in doseganja poslanstva skavtstva – taborništva

3. OBLIKOVATI VZGOJNE CILJE, ki bodo

- Orodje za merjenje učinkovitosti – vrednotenje izvajanja programa
- Skupaj z vzgojnimi strategijami, področji osebnostnega razvoja in Izjavo o vzgoji tvorili vzgojni proces
- Osnova za oblikovanje in razvijanje vrednot in vrednostnega sistema

4. PREVERITI STRUKTURO, SISTEM in MANAGEMENT ORGANIZACIJE, da bo

- le-ta občutljiva (zaznavna) do vsakodnevnih sprememb potreb družbe in
- da se bo na spremembe odzivala hitro in učinkovito

5. VZPOSTAVITI UČINKOVIT SISTEM KOMUNIKACIJ, PARTNERSTVA in ZAGOTAVLJANJA VIROV, ki bodo

ključnega pomena za zagotavljanje podpore dela organiza-
cije.

Predstavitve kandidatov

Kljub temu, da jih je samo pet, so vsi zelo kompleksni in med seboj tesno povezani.

Te cilje vidim kot osnovo za oblikovanje operativne stra-
tegije, ki bi vsebovala naslednje korake:

- Opredelitev srednjeročnih ciljev (mandat2003-2006), medsebojno povezanost in časovno odvisnost
- Opredelitev nosilcev posameznih ciljev v okviru področij dela (program, KVIO, ...)
- Oblikovanje kratkoročnih ciljev (2003- 2004) na posameznih področjih dela.

Tako kot na strukturnem področju, si je potrebno zasta-
viti tudi usmeritve na vsebinskem področju delovanja, kar bo
pripomoglo k večji prepoznavnosti in vlogi v družbi. Ti dve
področji za naslednje triletno obdobje sta aktivna participa-
cija in okoljevarstvo. Prvo bo omogočilo kvalitetnejše delo v
organizaciji in večjo vpetost v družbena dogajanja predvsem
na področju mladih, drugo pa skrb za naravo, ki je kot del
taborniško-skavtske metode, potrebujemo za izvajanje pro-
grama.

Kandidat za načelnika ZTS
Tomaz Strajnar - Blondi



Kot kandidat za
načelnika za program za
mlade si bom prizadeval za
dokončanje prenove
programa v skladu s
smernicami svetovne
organizacije. Da bomo
mladim lahko ponudili
atraktiven program na
podlagi vzgojnih ciljev in
ob upoštevanju tako potreb
mladih in družbe kakor tudi okolja v katerem delujejo
posamezni rodovi. Tak program v ZTS bo spodbujal mlade k
aktivni participaciji v organizaciji in širši družbi ter
mednarodno sodelovanje. Moj kratkoročni cilj je dokončno
oblikovanje programskega sveta in vzgojnih ciljev, saj je to
temelj kvlitetnega programa.

Kandidat za načelnika za program ZTS
Matjaz Jesenssek - Jessy

VOLITVE ZTS -MNENJE

VOLITVE, lepo vas prosim, ne nam težiti!

Aleš Posega, starešina MZT

Kljub očitni ironiji iz naslova in iz prvega odstavka tega članka, je dejstvo, da je posameznik pripravljen kandidirati pozitivno in hvale vredno. Da imamo v organizaciji probleme s kandidati, vedo že naši najmlajši člani in njihovi starši. Vendar težave niso samo na nivoju ZTS. So tudi v rodovih. Zakaj je tako, pa je vprašanje, s katerim naj bi se ukvarjali predvsem v Komisiji za vzgojo in izobraževanje. Ali fantje in dekleta iz komisije kaj delajo na tem, pa je seveda novo vprašanje. Rezultatov ni, in na žalost, jih tudi ni za pričakovati. Kdo torej na nivoju ZTS skrbi za dolgoročno kadrovsko politiko?

In tako pridemo do žalostne in po mojem mnenju skrajno mizerne situacije, da so naše volitve videti kot najboljša replika polpreteklega sistema enoumja in enovladja. Kakšne spremembe, lepo vas prosim, lahko pričakujemo od volilne tekme, ki je ni. Tekme, na kateri lahko izbiramo med kandidati, katerih imen se še danes (manj kot mesec dni pred volitvami) uradno ne ve, med njihovimi programi, ki jih niti neuradno ne poznajo niti "najvišji" taborniški funkcionarji (med katere, upam da ne neupravičeno, štejem tudi sebe), kaj šele naše članstvo, ki naj prav te kandidate voli in izvoli. In v posmeh vsemu skupaj lahko na raznih seminarjih in predavanjih poslušamo o tem, "da je program ta, ki šteje, da izkušnje niso nepomembne, ampak da je to, da je človek pripravljen kaj narediti, sploh naj naj ...".

Ko se je pred meseci pričelo resno razmišljati o bližajočih se volitvah, sem preko razno raznih kanalov - jasno da neformalnih - izvedel, kdo razmišlja o kateri kandidaturi. V pogovorih - jasno,

Ali so volitve res tako postranska stvar?! Očitno res. Vsaj po mnenju peščice taborniških zanesenjakov, ki si upajo kandidirati za res težko in naporno funkcionarsko delo na nivoju skupne državne organizacije.

neformalnih - je beseda nanesa tudi na podporo - podporo izvolitvi in podporo programu. Od vseh lepih besed, je ostal le grenak priokus, da se zgodovina ponavlja, in da demokratične vrednote, vsaj tiste povezane s postopkom volitev, med nami še niso našle domovinske pravice. Zakaj vendar delamo tako banalne napake?

Ker ne želimo diskvalificirati posameznih kandidatov, je kritika namenjena vsem. Upam, da jo boste kandidati vzeli k srcu, in da se boste za volilno podporo borili z močjo argumentov kvalitete in realnosti izvedbe vaših programov, ne pa na podlagi bolj ali manj (samo)všernih nasmehov in šablon v smislu "nobenih sprememb, evolucija

in ne revolucija, kruha in iger, še več akcij, še več tečajev, še več mednarodne dejavnosti ...".

Glede na trenutno situacijo v ZTS moram kot odgovoren član in kot starešina MZT opozoriti, da čas ni primeren za lažne obljube in obete o svetli prihodnosti. ZTS je v krizi. In v krizi ni samo državna organizacija, temveč so v krizi tudi rodovi. Današnje taborništvostvo nima jasne identitete, naš program je zastarel in neaktualen. ZTS nima ustrezne organizacijske sheme, ki bi omogočala sinergični pristop in racionalizacijo del in opravil. Skratka - kandidati ne obnašajte se kot noji! Vsaj, če želite imeti podporo v tistih krogih, kjer s taborništvom mislimo resno.



skavtska fundacija
ustanova Zveze tabornikov Slovenije

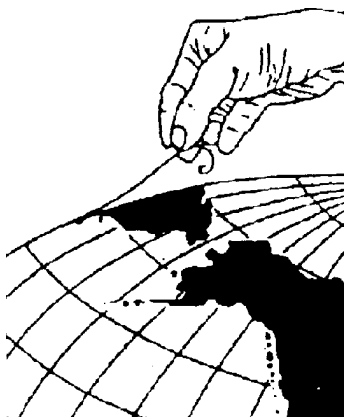
Skavtska fundacija, ustanova ZTS vabi k sodelovanju vse rodove, ki bi žellili upravljati s tabornimi prostori fundacije.

V Soteski ob obali Save Bohinjke leži travnik, sončna lega V-Z, za katerega fundacija že išče zainteresiranega upravnika. Prostor je najprvo ponudila v upravljanje rodovom, ki so izgubili možnost taborjenja na prostorih ob Bohinjskem jezeru, sedaj pa ga ponuja v upravljanje vsem ostalim rodovom. Več o upravljanju poizvedite v pisarni ZTS (Frane Merela) ali neposredno pri predsedniku uprave fundacije Borisu Mraku.

EKOLOGIJA

Čist zrak

Napačno je verjeti, da imamo neskončno veliko zraka. Plast zraka, ki obdaja atmosfero, je debela le 15 kilometrov. Od tega ima za življenje zadostno količino kisika samo prvih pet kilometrov. Debelino plasti uporabnega zraka okoli Zemlje lahko primerjamo z debelino človeškega lasu na globusu, ki ima 45 centimetrski premer. Če bomo z onesnaževanjem ozračja nadaljevali z današnjo hitrostjo, bo človeštvo izumrlo že v bližnji prihodnosti.



Brez kisika ni življenja

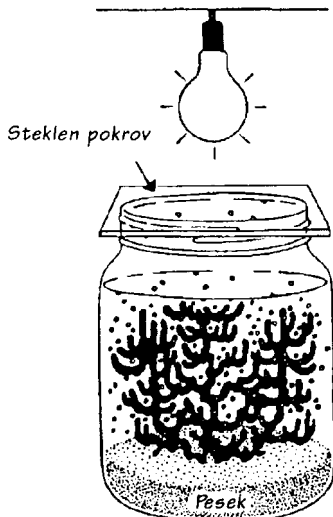
Zrak vsebuje 21% kisika, ki je življenjsko pomemben plin. Kisik z vdihavanjem potuje do vseh celic v našem telesu. Kisik je potreben tudi v procesih, ki delujejo na principu izgorovanja: ogenj, avtomobilski motorji, ogrevanje hiš ... Kisik, ki ga porabimo nadomestijo rastline.

Pokažite, kako rastline oddajajo kisik

V kozarec z vodo dajte vodno rastlino in ga pokrite s steklenim pokrovom. Kozarec namestite blizu vira svetlobe in

opazujte, kako čez nekaj časa rastlina začne oddajati mehurčke plina.

Postavite kozarec na dnevno ali umetno svetlobo



Dokažite prisotnost kisika v zraku

Zlijte malo vode v nizek kozarec in vanj postavite gorečo svečo. Poveznete čez svečo drug kozarec, tako da bo zgornji del kozarca v vodi.


Kaj se zgodi?

1. sveča ugasne
2. v kozarcu z vodo se bo gladina



znižala, v tistem, ki ga poveznete čez svečo pa se bo gladina vode zvišala

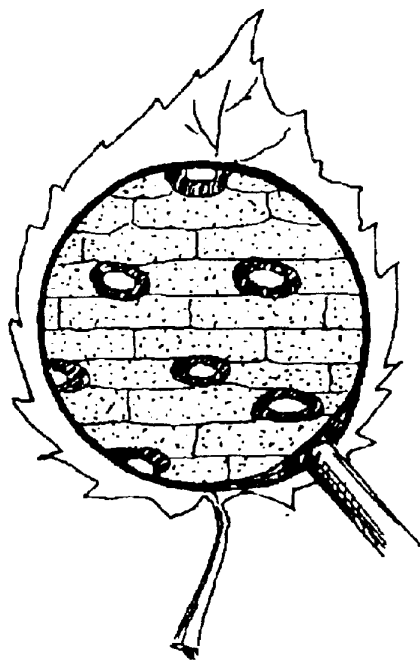
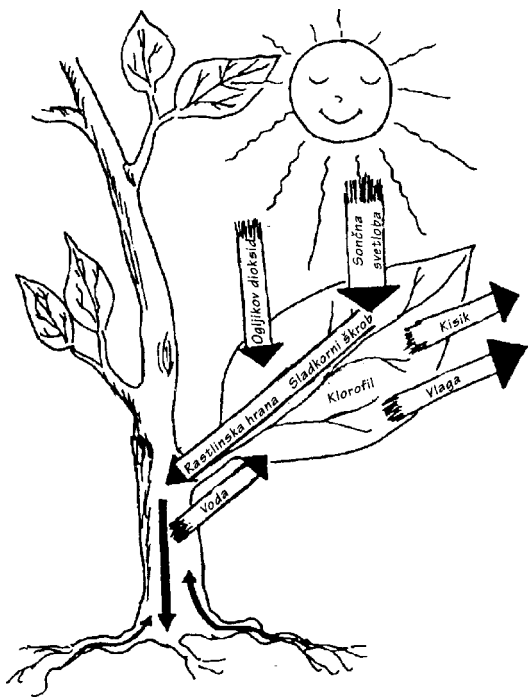
Kaj to pove?



Kisik je nujen za vsako izgorovanje, kakor tudi za izgorovanje znotraj človeškega telesa.

Rastline nam pomagajo

Že prej smo povedali, da so rastline tiste, ki obnavljajo količino kisika v atmosferi. Vsak list deluje kot čistilni filter in tovarna zraka. Z dihanjem in sežiganjem bencina in drugih kuriv se kisik porablja, sprošča pa se ogljikov dioksid. Rastline porabljajo ogljikov dioksid za življenje, sproščajo pa kisik. Zato velja, več kot je rastlin, boljši je zrak.



Mikroskopski pogled na listno poro


Za naše zdravje in zdravje našega planeta je potrebno skrbeti za rastline, saj te:

- vsrkavajo ogljikov dioksid
- sproščajo kisik
- odstranjujejo prah
- vzdržujejo temperaturo

- zmanjšujejo hrup
- dajejo zavetje živalim v divjini
- preprečujejo erozijo
- vzdržujejo vlago v zemlji in količino vode na površini

Rastline so med drugim tudi naravni indikatorji čistosti zraka. Lišaji ne ži-

vijo v okolju, kjer je onesažen zrak. Z opazovanjem lišajev na različnih krajih lahko tako ugotovimo, kakšna je stopnja onesaženosti zraka. Kjer lišaji pokrivajo drevesa, je čist zrak, kjer pa jih ne najdemo, pa pomeni, da je zrak bolj onesažen.



V mestu

Na mestnem obrobju

Na deželi

ORIENTACIJA

Pepl

Minsko polje v klanec

Na zadnjem NOT-u je imelo kar nekaj ekip resne težave pri nalogi minskega polja zaradi velikega naklona nekaterih vizur. Kako naj bi si pomagali v danem primeru?

"Minsko polje" na taborniških tekmovanjih je tipična tehnično - merska naloga, ki od ekipe zahteva natančno merjenje azimuta in razdalje. Samo merjenje azimuta in razdalje z uporabo tehničnih pripomočkov ne predstavlja kakšnega večjega problema. Merjenja azimuta z busolo učimo že medvedke in čebelice, odčitati cm s tračnega metra pa zna najbrž prav vsak, ki pozna števila do 100. Prav gotovo torej na taborniških tekmovanjih ni ekipe, ki minskega polja ne bi "znala" rešiti.

Razlike med ekipami se pojavijo najprej pri opremi. Merjenje razdalje s koraki zaradi nezanesljivosti ne uporablja skoraj nihče, tudi vrvice z označenimi razdaljami se zaradi možnosti zapletanja ne obnese. Tako danes skoraj vse ekipe uporabljajo kovinski ali še bolj primeren plastični tračni meter, kjer je natančnost merjenja teoretično 1 mm. Manj natančne so meritve kotov, saj busola M-53, ki jo še vedno uporablja največ ekip, omogoča merjenje z natančnostjo 1°, pri uporabi busole z diskom pa se natančnost izboljša na 0,5°. V obeh primerih so te natančnosti boljše kot dopustna napaka na posamezni točki, saj bi napaka 1° na razdalji 20 m (največja dolžina stranic) pomenila največ dobrih 30 cm, dopustna napaka pa znaša 1 m. Če se te napake seštevajo na najbolj neugoden način,

bomo na tretji lomni točki že "zunaj".

Še pomembnejša od opreme je izurjenost merske ekipe. Azimut naj meri oseba z mirno roko in dobrim vidom. Kadar gre v smeri nove točke več članov ekipe mora biti jasno določeno, na katerega se vizira. Kljub teoretično mnogo boljši natančnosti pa je merjenje razdalj bolj podvrženo napakam postopka merjenja. Poves metra, "zavijanje" okoli debel ali drugih ovir, natančna določitev začetne točke lahko znatno vplivajo na izmerjeno razdaljo. Vendar na splošno velja, da je mogoče izvesti meritev natančno, če si le zanjo vzamemo dovolj časa.

In ravno omejitev časa za prehod minskega polja loči ekipe glede na njihovo izurjenost. Izbira zaraščenega terena, kjer je viziranje težje, predvsem pa je mnogo več dela pri merjenju dolžin, saj se meter zatika med rastje, pomeni dodatno izgubo časa. Letos na NOT-u pa še močno nagnjene vizure. Pri nagnjeni vizuri je seveda bistven problem, kako izmeriti azimut, medtem ko na natančnost merjenja razdalje nagib ne vpliva. Busolo moramo pri merjenju azimuta držati dokaj vodoravno, sicer se igla zatika. Zaradi pokončne oblike magnetne igle je M 53 na zatikanje igle še posebej občutljiva. Natančno meritev azimuta lahko izvedemo le, če viziran objekt "ujamemo" v

vizir na pokrovu busole. Če je viziran objekt nad nami, torej naklon merjene smeri pozitiven, si moramo v mislih podaljšati navpično črto od vizirja navzgor do viziranega objekta. Natančnost meritve je slabša, a meritev je mogoča. Kadar je viziran objekt nižje od nas in je torej naklon smeri negativen lahko meritev opravimo le, če je viziran objekt dovolj visok, da ga ob vodoravnem držanju busole še vidimo. Pri tem so uporabniki busole M 53 v prednosti pred uporabniki busol z diskom, saj je zaradi držanja busole tik pred očmi pri slednji vidno polje zelo zoženo.

Kako je bilo torej mogoče rešiti minsko polje na NOT-u. Teoretično je za to kar nekaj možnosti. Viziranje napetega metra je lahko zaradi ovir nezanesljivo, a še vedno bolje kot viziranje na pamet. Problem spuščenenih smeri lahko rešimo s sočasnimi viziranjem v pravi in nasprotni smeri - prvi meri azimut, drugi član ekipe pa nasprotni azimut in se s tem preverjata, pri nagnjenih vizurah pa prevlada meritev tistega, ki ima boljše pogoje. Včasih je dovolj, da namesto stoje viziramo leže. V realnih razmerah ponoči, pri slabi vidnosti, v zaraščenem okolju in pod časovno omejitvijo postane ta teorija vse manj učinkovita in tako v rezultatih nastanejo razlike med bolj in slabše pripravljenimi ter uigranimi ekipami! In prav je tako!



TRGOVINA - POSREDOVANJE - PROIZVODNJA D.O.O.

"Vigrad" Cesta na Ostrožno 101, 3000 Celje, Slovenija, p.p. 305

Telefon: 03/426-43-00; Telefax: 03/426-43-12

e-mail: info@vigrad.si, www.vigrad.si

GSM: 041/644-819



WC KABINA POLY



TUŠ KABINA POLY

Nudimo vam:

- Najem in servisiranje mobilnih wc kabin
- Najem tuš kabin in umivalnikov
- Sprotno servisiranje in čiščenje wc kabin
- 24 urno dežurstvo



UMIVALNIK

**PRI NAROČILU VEČJIH KOLIČIN
DODATNI POPUSTI - BREZPLAČNE KABINE**

ASTRONOMIJA

Primož



Ozrimo se v nebo mehanizem iz Andikithire

Vsaj en predmet ročne izdelave nedvomno dokazuje, da je vsaj ena civilizacija davnega sveta razpolagala s tako visokim tehničnim znanjem, kot ga ni pričakoval noben sodoben znanstvenik. V Sredozemskem morju blizu otoka Andikithire, severozahodno od otoka Kreta, so povsem naključno našli predmet, ki je danes poznan pod imenom "Mehanizem iz Andikithire". Gre za povsem naključno najdbo ob odkritju potopljene ladje, ki jo je odkrila skupina potapljačev leta 1900, ko so iskali spužve ob kamnitih čerih nedaleč stran od otoka Andikithire. Na krovu potopljene ladje so našli bronaste in marmorne kípce, ki se danes očiščeni in razstavljeni nahajajo v Nacionalnem arheološkem muzeju v Atenah.



Košček bron, v katerem so vidni zobniki mehanizma iz Andikithire

Strokovnjaki iz muzeja so bili navdušeni nad lepoto in količino odkritja in zato niti ni čudno, da še nekaj mesecev potem nihče ni podrobneje pogledal koščke zarjavelega bron, ki so jih izvlekli skupaj z ostalimi predmeti. Ko jih je končno vzel v roke glavni arheolog muzeja Spyridon Stais in jih natančno pregledal, je v od rje razjedenih delčkih opazil obrise zobnikov. Čeprav so nekateri strokovnjaki trdili, da gre za ostanke "astrolaba", naprave, ki so jo takratni astronomi uporabljali za merjenje višine nebesnih teles, pa se je izkazalo, da predmet izhaja približno iz leta 80 pred našim štetjem. Šele leta 1958 je predmet dobil v roke anglež Derek de Solla Price, profesor znanosti na univerzi Yale v Ameriki in prvič dokazal

svetu, na kakšni stopnji tehničnega razvoja je moral biti stvaritelj predmeta.

Prav v času, ko je Price proučeval zgodovino znanstvenih instrumentov, je obiskal atenski muzej in se zaprepastil nad tem, kar je videl: "Nikjer na svetu ni podobnega predmeta" - napisal je: "Nič podobnega ni bilo nikdar opisano v nobenem od tekstov zgodovine instrumentov. Po vsem, kar vemo o znanosti in tehnologiji helenske dobe lahko zaključimo, da taka naprava ni mogla obstajati!".



Rentgenska slika skrivnostnega mehanizma iz Andikithire



Astronomska ura iz dvanajstega stoletja

Prve raziskave bronastih delčkov so odkrile osnovne linije mehanizma. Z zunanje strani so vidni kazalci, pritrjeni na leseno škatlico, znotraj katere je vidnih najmanj dvajset zobnikov. Škatlica je opremljena z napisi, od katerih je bil tudi astronomski koledar. Najbolj presenetljivo pa je dejstvo, da gre pravzaprav za sistem diferencialnih zobnikov, kakršni naj bi se, po navedbah tekstov, prvič pojavili v neki uri narejeni leta 1575. Šele po odkritju rentgenske fotografije je bila leta 1971 odkrita re-

snična zamotanost mehanizma iz Andikithire. Nihče ne more z gotovostjo trditi, kako je pravzaprav mehanizem iz Andikithire deloval, niti ne, kako je prišel na ladjo natovorjeno s kipi. Vsekakor pa mehanizem iz Andikithire spada med eno najpomembnejših mehaničnih odkritij vseh časov.

ZNANE IZJAVE

Če se mnogi sramujejo že revnejše obleke in stanovanja, koliko več bi se jih mora-lo sramovati revnih idej in nazorov. (Albert Einstein)

Popolni lunin in delni sončev mrk

Poleg prehoda Merkurja preko Sončeve ploskve dne 7. maja (glej prejšnjo številko Tabora), se bosta v maju zgodila še dva zanimiva astronomska dogodka, vidna iz naših krajev. Popolni lunin mrk bo nastopil 16. maja. Ob 4h07m bo Luno pričela prekrivati Zemljina senca in jo popolnoma prekrila ob 5h17m. Luna v popolnem mrku bo pri nas zašla ob 5h36m. Delni Sončev mrk se bo zgodil pri nas 31. maja. Sonce bo pri nas ravno vzhajalo v času največjega prekritja. Potem bo Luna počasi zapuščala Sončevo ploskev. Mrk se bo končal približno uro po sončnem vzhodu.



Vzhajajoči delni sončev mrk dne 31. maja
zjutraj

LUNINE MENE

Mlaj	01.05. 2003	ob	14:16
Prvi krajec	09.05. 2003	ob	13:53
Polna luna	16.05. 2003	ob	05:37
Zadnji krajec	23.05. 2003	ob	02:32
Mlaj	31.05. 2003	ob	06:21
Prvi krajec	07.06. 2003	ob	22:28
Polna luna	14.06. 2003	ob	13:16

VZHODI IN ZAHODI SONCA

1.05. Vzhod: 05:50	1.06. Vzhod: 05:15
Zahod: 20:09	Zahod: 20:45
15.05. Vzhod: 05:30	15.06. Vzhod: 05:10
Zahod: 20:27	Zahod: 20:54



FILATELIJA

Tone Simončič

Slovenske skavtske znamke I

Omenili smo že, da je filatelija pravzaprav del novejšje poštno zgodovine, odkar poznamo znamke. Sam izraz filatelija je sestavljen iz besedic fil (iz grške *philos* - ljubitelj) in atelija (*ateles* - prost pristojbin). Želim poudariti pomen poštno zgodovine tudi v sedanjem času. In v to zgodovino so se vpisali tudi slovenski skavti.



Ohranjeno je originalno gradivo o delu skavtske skupine v emigraciji takoj po vojni. Zaradi zanimivosti za taborniško pa tudi slovensko filatelistično zgodovino navajam nekaj osnovnih podatkov o delovanju skavtov tudi na filatelističnem oziroma poštnem področju.

Dobro poznamo še vedno ohranjeno navado, ko skavti za božične praznike raznašajo pošto in na ta način pridejo do sredstev. Imamo številne nalepnice (vinjete, sindarele...) kot potrdilo, da so skavti res dostavili pošto, ki jim je je naslovnik tudi plačal.

Povsem nekaj drugega pa so opravili slovenski skavti v begunskem taborišču Barletta v južni Italiji. Sem so iz Senigallije preselili slovenske begunske

družine.

Jeseni leta 1946 je bila zelo delavna v italijanskem begunskem taborišču Barletta skavtska četa, ki jo je vodil skavtski navdušenec Marijan Trtnik. Begunsko taborišče No. 3 D.P. Centre, Barletta, je bila čakalnica za slovenske begunce, ki so potovali v južno Ameriko, večina v Argentino. Marijan Trtnik je vodil skavtsko četo, Dušan R. Svetlič pa lutkarsko skupino. Skavti so bili na lutkarskem odru igralci in kot je običajno, vedno brez denarja. Zaradi svoje discipliniranosti in aktivnosti so bili všeč slovenskim družinam pa tudi vodstvu taborišča. Delovali so štirje dečki (Jelen, Kragulj, Orel, Gams) in 3 dekliški vodi (Ciklama, Marjetica, Planika). Kako je prišlo do slovenske skavt-

ske pošte. Marijan je vzdrževal pisne stike s skavti iz Anglije, Amerike, Jugoslavije in s skavtskimi organizacijami v zdomstvu. V skavtski blagajni je zmanjkalo denarja tudi za pošto. Imel je veliko srebrno uro, trofejo z nekega skavtskega jamboreeja in je potarnal, da jo je prisiljen prodati, da bo njegova četa lahko prišla do denarja. Svetliču pa se je porodila zamisel, da bi skavti lahko v taborišču zaslužili denar za poštino, če bi kot kurirji vsak dan prenašali pošto v pol ure oddaljeno Barletto proti dodatni (skavtski) poštnini.

Tako se je Svetličič lotil izdelave žigov s skavtskimi motivi. Iz pločevinke si je naredil rezilce za linolej poda na taboriščnem odru. Platnice šolskih zvezkov in obrabljene pisemske kuverte, ki jih je bilo vsak dan poln koš pred taboriščno komando pa je uporabil kot papir za tiskanje "tiskarskih pol" znamkic. S težavo je izrezoval klišee, ker ni imel na voljo ustreznega orodja, zato so motivi malce grobo narejeni.

Skavti so izdelali velik poštni nabiralnik in ga postavili na enem izmed blokov v taborišču, skupaj z vabilom, naj ljudje izkoristijo ugodnosti, da jim bo skavtski kurir vsak dan odnašal pošto na barlettski poštni urad proti doplačilu k italijanski poštni pristojbini z nalepljenjem skavtske znamkice. Za navadno pismo je bilo treba doplačati 1 "umazano, strgano" liro, za letalsko pismo 2 liri (zato je skavtski kurir odnašal pisma večkrat na dan, pač po potrebi), za pakete do 10 kg pa 5 lir.

Skavtski kurir je odnašal pisma sicer na pošto, pogosto pa tudi v 15 km



oddaljeno bolnico v Traniju. Večkrat pa je pošta samo s skavtsko znamko potovala do te bolnice. Prenašali so jo bolniški uslužbenci, ki so v bolnico vozili bolnike iz begunskega taborišča, nazaj pa že ozdravljene begunce. Po mnenju Svetliča je bil ta ambulantni uslužbenec šofer, slovenski (bivši nemški) vojak v angleški službi.

Dne 27. decembra 1946 je izšla prva serija znamk. Poskusno poslana pisma, naslovljena na Marijana in na Svetliča, sta slednja v redu prejela s skavtsko znamkico. Ko pa je kasneje Marijan prvič sam osebno nesel cel kup pisem na pošto, ga je poštarica nahrulila, češ, da v Italiji ni dovoljeno lepiti na pisma drugih znamk razen italijanskih in naj jih torej potrga s pisem. Poštari-co je verjetno zbedel žig "Scouts Postage". Marijan pa se ni pustil kar tako preplašiti in je povprašal poštnega ravnatelja, kako je s to stvarjo. Ta je poštarici pojasnil, da se take znamkice brez nadaljnjega lahko lepijo na pisma, če je v redu poravnana italijanska poštna pristojbina. Tako je Marijan ta problem rešil in skavtski poštni promet je lahko stekel.

Skavtska blagajna se je tako kar dobro polnila, in to s tako naglico, da Marijan ni bil več v zadregi za poštnino. Skavtske znamkice so hitro pohajale in jih je bilo treba neprestano dotiskovati. Svetlič je znamkice gumiral z razredčenim mizarskim klejem, perforiral (zobčal) jih je pa na šivalnem stroju neke begunke, dokler se ta ni upraviče-

no uprla tej proceduri. Bala se je, da bi ji stroj uničili. Kasneje je Svetlič perforiral znamkice z urinim zobatim kolescem, montiranim na vilice.

Skavtske znamkice so kmalu vzbudile pozornost ne le med taboriščniki, ampak tudi med italijanskimi filatelisti, zbiralci poštnih posebnosti. Iskali so predvsem pisma, ki so bila v prometu, torej skavtske znamkice pretiskane z žigom italijanske pošte.

Tako so skavti začeli izdajati znamke vseh vrst: redne, letalske, spominske, dobrodelne in druge. Skavtski kurir in celotna skavtska četa sta bila oproščena plačevanja skavtske poštnine, zato so to pošto ločili od ostalih pošiljk, zanje pa natisnili skavtske službene znamke. Svetlič je nekako le uspel nabaviti profesionalni nožič za rezanje linoreza, potem pa so nastajale lepše skavtske znamke.

Organizirali so prvo skavtsko razstavo, ob kateri so izdelali posebno spominsko znamko. Zanj je linorez izdelal znani arhitekt-umetnik Milan Volovšek. Vse ostale znamke pa je izdelal Dušan R. Svetlič. Ta je posebej ponosen na serijo "vodovih" znamk, ki so prikazovale živali, po katerih so bili poimenovani posamezni deški vodi. Ta serija je izšla tudi kot spominski blok, za katerega je komandant begunskega taborišča odštel kar lepo vsoto lir.

Prve znamke so natisnili kot poskusne 27. decembra 1946, zadnje pa 23. avgusta 1947, ko so se taboriščniki pripravljali na odhod v Argentino.

Vse znamke so občutljive na vodo. Za tisk so uporabljali črno, vijoličasto in rdeče barvilo za žige in akvarelne barvice, s katerim so delali olje. Tega pa niso mogli dodajati s čopičem na rahlo nanešenim podbarvam. Ker je bilo treba vsako znamko posebej odtisniti, se te razlikujejo v jakosti odtisa, s čopičem nanešene barve pa v intenzivnosti.

Skavtski žigi

V relativno kratki dobi poslovanja slovenske skavtske pošte so uporabljali sedem različnih skavtskih žigov, predvsem zato, ker so bili izdelani iz linoleja in so se zato hitro izrabili. Prvi, dokaj preprost žig, je bil svetlo-zelene barve (slika št. 1). Žigi št. 2, 3 in 4 so imeli po sredini pas (dvojni most), v katerega naj bi odtisnili datum, česar pa dejansko niso delali, saj je bil dan oddaje itak razviden z italijanskega poštnega žiga. Ti trije žigi so bili črne barve.

Žig št. 5 je bil rdeče barve, z njim so žigosali pošiljke, oddane na prvi skavtski razstavi, ki je trajala teden dni. Na razstavi je posloval skavtski poštni urad, v katerem sta po dva skavta žigosala oddano pošto, prodajala pa italijanske in skavtske znamke. Žig št. 6 je bil brez pasu za datum in črne barve. Žig št. 7 je bil le za rezervo, ker se je zdrobil okrogel poštni žig, s katerim so žigosali pošiljke le kak dan.



NARAVA

Rod mlinskih kamnov Radomlje



Področje delovanja: Radomlje in še malo čez – Hudo, Volčji Potok, Preserje, Škrjančevo, Rova, Kolovec, Homec, Šmarca.

Leto ustanovitve: 1983

Število aktivnih članov: 31

Najbolj zagrizen član rodu: Uroš Juračič,
VII ulica 5, Homec, 1235 Radomlje, GSM
041/934916,

juracic.uros@siol.net

Simbolika rodovega imena

Naš rod nosi tako ime zaradi zgodovine kraja Radomlje: pred leti je bilo tu veliko mlinov in od tod tudi ime kraja Radomlje. Iz Kamniške Bistrice je z vodo speljan kanal, ki se seveda imenuje Mlinščica.



KOSOBRIN

BORAGA (boreč) (*Borago officinalis* L.)

Je od 30 do 50 cm visoka enoletnica. Steblo je okroglo in sočno. Listi so široko elipčasti. Vsa rastlina je srhodlakava. Cveti so modri in visijo. V zreli plavega venca je pet luskic. Ima pet prašnikov, ki so prirasli na venec. Nagibajo se proti sredini in delajo črnkasti stožec. Nitke prašnikov so razširjene, na zunanji strani imajo ostrogi podoben vijoličast izrastek. Vsa rastlina ima vonj, ki spominja na čebulo. Ima prijeten okus. Cveti od junija do avgusta. Pri nas je gojena rastlina. Ponekod se je iz vrta preselila tudi v divjino. K nam je prišla iz Sredozemlja ali Male Azije. Divje v naravi raste po nasipih, ob poteh, na smetiščih in drugih prostorih.

Učinkovine:

sluzi, čreslovine, asparagin, vitamin C, karotin, eterično olje, tanin, saponin

Uporabnost:

za juhe, prikuhe, pospešuje odvajanje vode, pomaga pri boleznih ledvic in mehurja.

Recepti

Cvetni čaj

Potrebujemo 12 g posušenih cvetov boreča in 3 dcl vode.

Priprava: Cvetove prelijte z vrelo vodo, pokrijte in pustite stati 10 minut. Nato odcedite in osladite s sladkorjem ali medom.

Čaj pomaga pri bronhialnih težavah.

Osvežujoč napitek

Potrebujemo 10 cvetov boreča, 5-6 mladih listov boreča, 4 limone, 20 dag sladkorja, 1 liter vode.

Priprava: V steklen vrč dajte cvetove in liste ter jih zalijte s predhodno pripravljeno limonado. Napitek dobro ohladite ali dajte vanj kocke ledu in postrezite ob vročem vremenu.



Solata

Potrebujemo 2 kumarici, 5 jajc, pest mladih listov boreča, limonin sok, olje, sol.

Priprava: Kumarice očistite in narežite na tanke kolobarje. Dajte jih v posodo za solato, posolite in prelijte z oljem in limoninim sokom. Dodajte na drobno narezane mlade liste boreča. Trdo kuhanim jajcem odstranite lupino in jih narežite na kolobarje, razporedite okoli solate, posolite in pokapajte z limoninim sokom.

MEDNARODNE

Nina

Drage popotnice in popotniki,

Vas že srbijo pete? Že sanjariate, kam vas bo odneslo poletje po opravljenih šolskih obveznostih, maturi, izpiti? Nekateri greste z nami na Portugalsko, drugi ga boste žurali po balkansko v Makedoniji, spet tretji se odpravljate v Turčijo ... Kaj, nisi v nobeni od naštetih skupin?! Še je čas, da se ozreš naokoli in pomisliš, kaj bi te zanimalo letos poleti. Tokrat malo več o skavtskih dogodkih vzhodno od Slovenije, če pa te zanima še kaj več, si oglej prejšnje številke Tabora oziroma mednarodne strani, ki jih najdeš tudi na internetu (tabor.rutka.net). Za vse tiste, ki ne boste šli nikamor - brez skrbi, veliko tujih skavtov želi raziskati Slovenijo. Zakaj jim ne bi ponudili, da preživijo nekaj dni na vašem taboru? Vsi, ki bi radi nudili tujim tabornikom gostoljubje, ste vabljeni, da mi pišete na nina.jere@rutka.net.

Vso srečo pri šolskem in študijskem finišu!

Nina



“Moje ljubljeno mesto”, Sankt Petersburg, Rusija

Ruski taborniki iz čudovitega carskega Sankt Peterburga želijo na prav poseben način obeležiti 300-letnico svojega mesta. Med 11. in 20. julijem bodo organizirali mednarodni jamboree “Moje ljubljeno mesto” v bližini St. Peterburga. Udeleženci, ki bodo stari med 8 in 18 let, bodo morali prispevati za tabornino borih 25 evrov, ki vključuje vse aktivnosti na taboru, obisk St. Peterburga in taborno mikico. Vsak vod pa mora s sabo prinesiti svoje šotore in opremo ter poskrbeti za ustrezno zdravstveno zavarovanje. Več informacij dobite pri organizacijskem odboru na e-naslovu lubimiygorod@mail.ru in scoutclub185@inbox.ru.

2. Mongolski moot

Mongolski skavti so poslali dodatne informacije glede njihovega moota, ki se bo zgodil letos poleti med 1. in 8. avgustom. Če bi radi raziskali čudovito Mongolijo ali pa se boste ravno takrat zadrževali v tistem delu sveta, se nikar ne



obotavljajte in se pridružite mongolskim skavtom, ki bodo taborili pod motom “Popotniki za svetovni razvoj”. Taborni prostor se nahaja približno 110 km stran od Ulanbatorja ob vznožju gora in je obkrožen s čudovitimi travniki, ki kar kličejo po raziskovanju. Približno 200 mednarodnih udeležencev, starih med 18 in 25 let, se bo pridružilo kakim 400 mongolskim skavtom pri raziskovanju nomadskega načina življenja in uživanju v gostoljubju pastirskih družin. Za USD 195 dobite hrano, vse aktivnosti, zavarovanje, bivanje in prevoz z letališča do tabornega prostora, sami pa morate poskrbeti za šotore in kuhinjsko opremo. Po želji vam lahko mongolski skavti organizirajo tudi “home hospitality”. Še niste prepričani? Res mislite, da lahko zamudite noč v tradicionalnem mongolskem “geru”, sodelovanje pri tipičnih mongolskih športih, obiske pri nomadskih družinah, jahanje na konju in na kamelah, mednarodni dan, pionirstvo, disko ... Še več informacij lahko dobite na e-naslovu scout@mongol.net.

Skavtski izziv, Romunija

Romuski skavti organizirajo mednarodni tabor za popotnike in popotnice pod naslovom “Skavtski izziv 2003”.

Tabor predstavlja nadaljevanje "Mileniade Scout 2000" in bo trajal 10 dni. Za 60 evrov dobite nepozabne dni v romunskih gorah, kjer bodo skušali oživiti duha skavtstva, kot se je rodil na otoku Brownsea. Pravi izziv za udeležence bo spoznati svet skozi oči Baden-Powella. Za več informacij pišite na contact@scout.ro. Rok prijav je 31. maj.

Makedonski zlet

Zagotovo že vsi veste vse o 9. makedonskem zletu, a naj vas vseeno še enkrat spomnim nanj: med 14. in 23. julijem bo v vzhodni Makedoniji, v mestu Pehčevo, potekal 9. zlet makedonskih tabornikov. Organizatorji pričakujejo udeležence stare med 11 in 18 let, seveda pa bodo veseli tudi vseh članov mednarodnega osebja, še posebej takih, ki že imajo v mislih kakšno posebno delavnico, ki bi jo radi pripravili. Cena za tabornike iz bivše Jugoslavije je 70 evrov, za člane osebja pa 40 evrov. Prijave in informacije na sim@scout.org.mk.

Skavtstvo po svetu

V MEXICO CITY so skavti zbrali več kot 400.000 aluminijastih pločevink in iz njih sestavili znak svetovne skavtske organizacije (ja, prav tisto skavtsko lilijo, ki jo nosiš na kroju). Znak, ki je bil velik 90 krat 95 metrov je prekašal tistega iz Guinnessove knjige rekordov - ki so ga prav tako postavili mehiški skavti leta 2000! Denar, ki so ga zbrali z recikliranjem pločevink, so namenili Unicefu in fundaciji Coca Cole za projekte, namenjene mehiškim otrokom.



UNICEFOVO POROČILO o položaju otrok v svetu 2003 omenja tabornike, ko piše, da bi morali otroke že od zgodnjega otroštva izobraževati o demokraciji, da bi znali razumeti in se soočiti s svetovnimi problemi. Med primeri pozitivnih sprememb, na katere lahko otroci vplivajo v svojih skupnostih, poročilo noavaja fantovsko skavtsko skupino iz Pakistana. Skavti so se zavzemali za to, da bi bila dekletom iz njihove skupnosti priznana pravica do šolske izobrazbe, saj je delež pismenosti med žensko populacijo v regiji le 2 procenta. Zaradi prizadevanja tabornikov lahko zdaj 2.500 deklet obiskuje šole, ki so bile prej rezervirane zgolj za fante.



**FRIZERSKI STUDIO • KOZMETIKA • MAKE-UP • TAMPTOO
PERMANENTNI MAKE-UP • MANIKURA • UMETNI NOHTI • PEDIKURA
PEDIKURA ZA DIABETIKE • SOLARIJ • BODYPIERCING**

NIVES CIPOT s.p.
Kajuhova ulica 17, Murska Sobota
Tel.: 02/52-11-667

Delovni čas:
8⁰⁰ - 19⁰⁰, sobota 7⁰⁰ - 12⁰⁰

POPOTOVANJA

Tadeja Milivojevič
Nemanič

Cookovi otoki: Prvenstvena smer Te Manga

Prihaja čas poletja. Morje že kliče, potovanja že dobivajo resne obrise in ni vrag, da tudi letos ne bi nekam odkolovratili. Za začetek pa pojdemo skupaj nekam daleč, kamor bo zaneslo le redko koga med nami. Smer Pacifik: Rarotonga ali bolje znani Cookovi otoki.



Lokalne lepoticke sem tudi sama z veseljem občudovala.

Mislila sva, da se na Pacifiku samo poležuje, zamaknjeno zre v osamljen bel oblak, ki se vozi po turkiznem nebu, in tu pa tam namoči razbeljene ude v ravno prav toplo lagunsko modrino. Ne! Počne se vse kaj drugega, četudi otok, ni ravno ne vem kako velik! Če prav pomislim, je krožna cesta, ki vodi tik ob obali, dolga ravno toliko kot obvoznica okoli Ljubljane (32 km). Možnosti za ne-dolgočasenje je kar nekaj: igranje odbojke ali rugbya z domačini, posedanje v pristanišču z oprezanjem za edino ladjo, ki te utegne popeljati na ultra najlepši atol Pacifika-Aitutaki, špeganje za plečatimi tetoviranimi domačini in bujno lasatimi domačinka-

mi z obveznim cvetom za ušesom, šnorkljanje po živopisani koralni plitvini z izogibanjem belo-črnim morskim kačam pa sodi že med adrenalinske tihomorske športe, ki jih bomo danes malce podrobneje obdelali.

Pri tem nimam v mislih kakšnih trivialnih morskih psov, ampak navadne kopenske pse in prvenstven slovenski vzpon na najvišji vrh Rarotonge: Te Mango. Meri dobrih šmarnogorskih 600 metrov plus in je eden od bolj zahtevnih 0-tisočakov, na katere sva se imela priložnost skobacati.

Hja, dan je bil kot vsak drug: moder, brez oblaka, počasen, da ne rečem len, vsekakor pa lahkoten za začetek.

Ta dan sva želela sebe postaviti na vrh Te Mange in se popoldne še potopiti v okolišnje globine. Jasno nama je bilo, da morava najti vsaj psu prijazno stezico proti vrhu. Seveda se je zataknilo že na samem začetku in po slabi uri iskanja in razmišljanja o alternativnih pristopih z mačeto, ali-kako-to-že-delajo v vseh dobrih filmih o džungli, sva naposled le našla nekaj, kar naju je vodilo skozi tropski gozd. Teren se je nenavadno hitro začel dvigati, se še dvigal in še malo dvignil, dokler ni postal skoraj pokončen. Resda so otoki vulkanski, ampak vertikalno pokončni pa res menda niso, sva si mislila. To je bila samo misel, vendar nevarno blizu resnice. Neverjetno, ampak na Pacifiku je normalno, da med vznožjem in vrhom ne delaš nobenih ovinkov, ne glede na naklon, ki ga je pri tem potrebno premagati.



Kar nekajkrat sem se hotela obrniti, vendar mi Tjaž ni pustil, in vsakih nekaj minut sem obžalovala najino odločitev za vzpon.

Kar naenkrat sva se znašla sredi plezarije. Dobesedno plezarije! Bila sva na grebenu med koreninami zgornjih dreves in krošnjami spodnjih! Ure so tekle, midva pa sva se ubadala s strmino, tropsko vročino in še dvema klateškima psoma, ki sta se skupaj z nama odločila osvojiti vrh. In smo tudi ga! Z vrha so se nam odpirali nori pogledi na laguno in vse nazobčane z džunglo poraščene grebene otoškega masiva, ki jih je vulkanska erupcija z vso silovitostjo vrgla proti nebu. Ker na vrhu ni bilo vpisne knjige, utemeljeno trdimo, da sva prva Slovenca, ki sva potegnili prvenstveno smer na vrh Te Mange s pasjo odpravo. Pasjo družino pa je bilo težje spraviti dol kot gor, saj je bil spust za uboge pasje dušice enostavno prevelik izziv, kar je pomenilo nošenje najinih dveh prijateljčkov doberšen del poti.

V dolini sta najina dva kompanjona v znak hvaležnosti kar naenkrat kot pobesnela planila na dvorišče neke hiše, zavila vrat enemu ali dvema petelinoma in nama ju prinesla. Midva pa sva iskala najbolj eleganten izhod iz situacije, kajti kazalo je, da kmetija ni zapuščena! Na hitro sva se spogledala in jo ucvrila po najbližji poti nezgrešljivo do Tihega oceana in zadovoljna namočila razbolele ude v prijetno toplo vodo ter na obzorju opazovala žareče-rdečo kroglo!



Tjaž z najinima mrcinoma tik pred vrhom.



SR 50 DITECH
RACING



SR 50 DITECH
SPORT

MCA Ljubljana

tel.: 01 588 34 66 Peter
mca.lj@avto-triglav.si

MCA Maribor

tel.: 02 460 01 20 Boštjan
mca.mb@avto-triglav.si

MCA Nova Gorica

tel.: 05 335 10 85 Majda
mca.go@avto-triglav.si

tel.: 01 588 34 20

www.avto-triglav.si
aprilia@avto-triglav.si



AUTOCOMMERCE d.o.o.
AVTO TRIGLAV d.o.o.

TRENUTKI

Tokrat se sprehajam po strehi sveta. Po svetu, ki bi ga marsikdo po hitrem in površnem pogledu ocenili za pustega, dolgočasnega, neplodnega. V meni, nasprotno, spodbudi nekakšen nemir. Prebudi me. Moje misli vzplapolajo čez prostrane poljane zelenila, obdane z mogočnimi "špičaki". Moja čustva se predejo mogočnosti pokrajine in veličini neuklonljivega tibetanskega para nog, ki jih vodi duša.

In potem prebram in požiram kanček tistega, kar je uspel ustvariti neprimerljiv um človeka s tega strehe sveta. Očarljivo. Pretresljivo. Tako resnično. Dotakljivo.

Ponujam nekaj misli njegove svetosti 14. Dalaj Lama ...

- Če se prepuščamo negativnim mislim in čustvom, se nelzbežno navadimo nanje.
- Upoštevajte dejstvo, da negativne misli in čustva ne motijo le občutka notranjega miru, temveč tudi spodbujajo zdravje.
- Merilo za ločevanje pozitivnih želja oziroma dejanj od negativnih ni to, ali nemudoma doživite zadovoljstvo, temveč, ali so končne posledice pozitivne ali negativne.
- Dandanes ljudje včasih zamenjujejo srečo z užitek.
- Jeze in sovraštva ne moremo premagati tako, da ju

enostavno potlačimo. Potrebno je, da aktivno gojimo oba protistrupa: potrpežljivost in zanesljivost.

- V vaših primerov brezupa in izguba volje je bolj problematično posameznikovo dojetje lastnega položaja kot pa resničnost sama.
- Če se obotavljate, če čutite strah in pomanjkanje zaupanja vase, potem pogosto razvijete pesimističen odnos. In ta je po mojem mnenju dejansko seme neuspeha. Če imate pesimističen odnos, ne morete izpolniti niti tistega, kar bi sicer z lahkoto dosegli.
- Prvi korak v procesu kljubovanja negativnim mislim in čustvom je ta, da se izogibamo tistim situacijam in dejavnostim, ki jih običajno sprožajo.
- Večja kot je moč sočutja, ki ga čutiš do drugih, bolj pogumen postaneš. Večji kot je pogum, manj si nagnjen k malodušju in izgubi upanja – zaradi tega je sočutje tudi vir notranje moči. S povečano notranjo močjo je mogoče razviti trdno odločnost in z odločnostjo so možnosti za uspeh večje, ne glede na to, kakšne so ovire.

Spodbudne misli ti želim in svet živahnega čustvovanja.

Lrga

JEŽKOV KOTIČEK

Preden umreš - poizkusi!




Večkrat nemo "obupujem" med na videz brezmejnimi policami domače knjižnice. Kaj izbrati, kaj prebrati, kaj predstaviti? Pravzaprav pa mi ta sobotna jutra ugajajo. Samo moja jutra. Sobote so namreč dnevi namenjeni tovrstnim užitek. Le čas je tisti, ki me neusmiljeno preganja. Prijazne knjižničarke, vsaj zdi se mi tako, pa bi zavoljo mene včasih naredile tudi kakšno naduro. Zgodba, ki se mi nenehno ponavlja!

Že sem drvel iz zapirajoče se knjižnice s sicer precej zajetnim svežnjem knjig, vendar z grenkim priokusom, saj primerne knjige za tale kotiček še nisem našel. Verjetno je usoda hotela, da sem se z ramo krepko dregnil ob razstavljeni izvo-de nemih lepotic in skorajda podrl polico. Saj veste, kakor slon v trgovini s porcelanom! Tedaj je roka otrpnila, dih zastal, na obrazu se je razlezel prešeren nasmeh, srce je zaigralo, v rokah pa mi je obležala knjiga **Ženici**.

Vem, da se je zima v naših krajih domala že poslovila. Nikar ne mislite, da jo s tole staro aljaško legendo o dveh starih nomadskega ljudstva Gvičin, ki so pripadali skupini Indijancev Atabaskov, kakorkoli kličem nazaj. Govorim vam o njej, ker želim, da spoznate njuno zgodbo o preživetju, ki govori in opozarja na vrsto človeških lastnosti, dobrih in slabih!

Nenapisan zakon ljudstev Aljaski pravi, da v hudi zimi, ko rodu grozi pomanjkanje živeža, lahko nemočne, oslabele starce pustijo za seboj in z njihovim "žrtvovanjem" omogočijo preživetje mlajšim in močnejšim. Vam diši po Darwinu in teoriji preživetja močnejših v naravi? Kakor kruto se zdi, ko se



pogovarjamo o ljudeh, kajne?! Vendar ravno tako se legenda, ki jo je zapisala tamkajšnja domačinka in potomka ljudstva s severa - **Velma Wallis**, pravzaprav začne.

Nekoč sta živeli starki, ki ju je njun rod - bojda zaradi lažjega lastnega preživetja - zapustil, ko je zima dodobra načnjala njune stare kosti. Morali bi umreti! Vendar iskrica življenja je v starkinih srcih telesa še premočno. Ne bi si odpustili, če ne bi vsaj poizkusili! Vsebi odkrijeta novih moči, modrosti, znanja, vdanosti in volje do življenja. Na njuni poti z njima odkrivamo vrednote prijateljstva, trdega dela, vere v človekovo neizmerno voljo in nenavadno moč.



Jež svetuje, vi preberete:
Velma Wallis, **Ženici**

Z ZNANJEM DO ODGOVORA

1	2	3	4
5	6	7	4
8	9	7	10

STRIC VOLK

Presneta reč, kako leto hitro mine. Pozno jeseni ležem k počitku, se v brlogu dvakrat dobro obrnem, pa je že pomlad. In spomladi je običajno čas, da obiščem mojo taborniško bratovščino. Večinoma so že vsi pokonci in pridno hodijo na izlete v naravo, sem in tja pa še opazim kakšnega zaspanega vodnika; takemu pridiga zagotovo ne uide. Moram pa priznati, da je letos tudi mene napadla spomladanska utrujenost in sem še malo poležal v brlogu.

Sem pa zato toliko bolj spremljal medije: nekaj časopisov, televizija in radio so noč in dan poročali o dogodkih na tej in oni strani sveta. Med aktualnimi dogodki sem vsekakor pričakoval omembo 22. aprila, ki je za tabornike in starko Zemljo poseben dan; no ja, vsaj mislil sem tako. Od iskanja "posebnosti" sem se najprej zakopal v časopise. Nič. Potem sem vse dan in celo noč presedel pred televizorjem in menjal programe. Tudi nič. Po tolažbo sem se zatekel v taborniško "trobilo" – pa glej ga zlomka, tudi tam sem zasledil le vrstico v napovedniku in bolj predprvomajsko "delovno" voščilo uredništva. Po vsem tem sem se resno vprašal, kaj tabornikom njihov dan sploh pomeni, in kaj želijo z njim (če sploh) sporočiti, na kaj opozoriti, poudariti ...

Vaš stric Volk

Pri vsakem vprašanju navajamo tri odgovore. Črko s pravnim odgovorom vpiši v polje s številko, ki je pred vprašanjem. Geslo je povezano s trenutno za taborniške akcije zelo pomembno stvarjo.



1. Kateri planet je najbližji Soncu? **Č** - Mars, **M** - Merkur, **F** - Venera
2. Kolikšen delež vode na svetu je uporabne? **U** - 3 odstotki, **L** - pet odstotkov, **O** - 20 odstotkov
3. Kje je bila letošnja fotoorientacija? **A** - v Portorožu, **H** - v Ljubljani, **V** - v Mariboru
4. Koliko prebivalcev ima Luksemburg? **K** - šestkrat več kot Slovenija, **T** - trikrat manj kot Slovenija, **A** - štirikrat manj kot Slovenija
5. Kje deluje Rod rjavega medveda? **S** - na območju Kočevske občine, **J** - na območju Krške občine, **D** - na območju Kranjske občine
6. Kdo je novi direktor oz. direktorica Mednarodnega skavtskega centra Kandersteg? **T** - Miriam Herzberg, **I** - John Moffat, **C** - John Herzberg
7. Koliko uradnih jezikov ima Luksemburg? **I** - štiri, **P** - tri, **S** - pet
8. Kdaj je stopnja kislosti vode nevtralna? **E** - pri pH 4, **P** - pri pH 7, **Š** - pri pH 9
9. Kdaj lahko uporabljamo navadno glistavico za prehranjevanje? **L** - ko je rastlina lepo razprostrta, **Z** - le korenino spomladi, **R** - le mlade poganjke preden se razprostere
10. Na Baliyu domačini pri pogrebu verjamejo, da obiskovalci? **K** - prinašajo nesrečo pokojnemu, **F** - tolažijo žalujoče, **L** - lahko zmedejo zle duhove

REŠITEV IZ ŠTEVILKE 3: BLOŠKI SMUČARJI

Rešitve so: _____

Reševalec: _____

NAGRADNA KRIŽANKA

SESTAVIL: F. KALAN	GLAVNO MESTO HRVAŠKE	OPREMA	SVEČAN MOŠKI SUKNJIČ	IGRALKA BASINGER	ALOA (OBLIKA PISAVE)		ŠTEFKA KUČAN	PREBIVALKE GL. MESTA FRANCIJE	MALAJSKA BLAZNOST (IZ ČRK MOKA)	ZNAK, KI ZNIŽA NOTO	DEBELA PALICA	OBLIKA IMENA	
ZOFIJA (DOMAČE)													
POMLADNI MESEC													
DROBNO KAMENJE ZA NASUTJE													
VODNA ŽIVAL				ČREVESNA BOLEZEN KRACA ČAČKA								RUMENO RJAVA BARVA	OKVARA, DEFEKT
ELDA VILER			TERME PRI BREŽICAH UMETNA TAL- NA PODLOGA						JOKANJE				
TURISTIČNI OTOK V INDONEZUJI				GORSKI REŠEVALNI ČOLN	MIRAN ALISIČ					NI ANODA	KILOVOLT		
	TROPSKA PAPIGA												
	POLJSKA CVETICA												
	SIROMAŠTVO												
												NAZIV	RIBIŠKA MREŽA (IZ ČRK SKA)
SOPROGA					RUTENIJ								
					NIKO ROBAVS								
DELAVEC, KI DELA UDARNIŠKO													
RATAR (ZENSKA OBLIKA)													

Nagrajenci in nagradni razpis številka 5-6

Pravilno izpolnjen kupon št. 3 je poslalo 14 bralcev TABORA, pravilne rešitve pa so: FRAČA, DAN ZEMLJE, KRONANJE, AVOKADO in LOVKA.

Nagrajenci so: FLO&BOY, d.o.o. je obdaril **Sandro Murgelj** iz Otočca, DROGINO nagrado prejme **Neva Pančar** iz Zgornjih Gorij, **Maja Pergovnik** iz Šoštanjja

dobi knjigo, nagrado podjetja JAZON pa **Aleš Simončič** iz Ljubljane. Čestitamo!

Nagradne kupone št. 5/6 pošljite **najpozneje do 25. maja** na naslov: Revija TABOR, Parmova 33, 1000 Ljubljana. **Obvezno na dopisnici.**

Nekateri viri bi morali biti dostopni vsem.



*Tako kot kruh, mleko ali **voda**, tudi internet postaja del našega vsakdanjega življenja. Internet bi moral biti tako kot mnogi viri dostopen vsem, z **enostavnim priklopom in niskimi stroški**.*

VOLJA je storitev brez naročnine. Poleg porabe vašega telefonskega omrežja, ne boste imeli mesečnih ali drugih dodatnih stroškov.

Plačaj, kolikor surfaš!

Postanite VOLJA uporabnik takoj.

Enostavno obiščite www.volja.net in izpolnite prijavo na spletu. V največ 15 minutah bo vaš VOLJA račun aktiviran in že boste lahko dostopali do interneta.

Lahko pa poiščete VOLJA CD-Rom v vaši najbližji PCX ali BIG BANG trgovini ter si na enostaven način namestite vaš internet dostop.

www.volja.net



BREZPLAČNI DOSTOP DO INTERNETA