


ZAVOD SR SLOVENIJE ZA STATISTIKO

YU ISSN 0352-0226



REZULTATI
RAZISKOVANJ

LETNI PREGLED INVESTICIJ 1983

167.3	151.0	140.9	134.2	129.4	125.7	122.9	120.6	118.7	117.2	115.8
167.4	151.0	141.0	134.2	129.4	125.7	122.9	120.6	118.7	117.2	115.9
167.4	151.0	141.0	134.3	129.4	125.7	122.9	120.6	118.7	117.2	115.9
167.5	151.1	141.0	134.3	129.4	125.8	122.9	120.6	118.8	117.2	115.9
167.5	151.1	141.1	134.3	129.4	125.8	122.9	120.6	118.8	117.2	115.9
167.6	151.2	141.1	134.3	129.5	125.8	122.9	120.7	118.8	117.2	115.9
167.7	151.2	141.1	134.3	129.5	125.8	123.0	120.7	118.8	117.2	115.9
167.7	151.2	141.2	134.4	129.5	125.8	123.0	120.7	118.8	117.2	115.9
167.8	151.3	141.2	134.4	129.5	125.9	123.0	120.7	118.8	117.3	115.9
167.8	151.3	141.2	134.4	129.5	125.9	123.0	120.7	118.8	117.3	115.9
167.9	151.3	141.2	134.4	129.6	125.9	123.0	120.7	118.8	117.3	115.9
167.9	151.4	141.3	134.5	129.6	125.9	123.0	120.7	118.9	117.3	115.9
168.0	151.4	141.3	134.5	129.6	125.9	123.0	120.7	118.9	117.3	115.9
168.0	151.4	141.3	134.5	129.6	125.9	123.0	120.7	118.9	117.3	115.9

št. 402

LJUBLJANA, NOVEMBER 1986

Inv. st: 25

YU ISSN 0352-0226

REZULTATI
RAZISKOVANJ

LETNI PREGLED INVESTICIJ 1983

Genovefa RUŽIČ, samostojna svetovalka za statistiko investicij
Majda RANT, programer-organizator

št. 402

LJUBLJANA, NOVEMBER 1986

REZULTATI RAZISKOVANJ

313. Letni pregled industrije 1982, str. 178
314. Popis prebivalstva, gospodinjstev in stanovanj v SR Sloveniji 31.3.1981; gospodinjstva, ki imajo kmečko gospodarstvo (rezultati po občinah) str. 258
315. Družbeni proizvod in narodni dohodek 1981 str. 67
316. Letni pregled gozdarstva 1981, str. 35
317. Osnovne in srednje šole konec šolskega leta 1981/82 in ob začetku šolskega leta 1982/83 str. 79
318. Volitve 1982 str. 62
319. Delavci v ZD in samostojnem osebнем delu 1982 str. 48
320. Kulturno-umetniška in prosvetna dejavnost 1981/82 str. 60
321. Družbena prehrana 1982 str. 46
322. Študenti 1982/83, diplomanti 1982 str. 109
323. Popis prebivalstva, gospodinjstev in stanovanj, v SR Sloveniji 31.3.1981 Stanovanja (rezultati po občinah)
324. Letni pregled investicij 1981 str. 38
325. Osebni dohodki delavcev v ZD 1982 str. 82
326. Letni pregled cen 1982 str. 62
327. Letni pregled kmetijstva 1982, str. 42
328. Letni pregled zunanje trgovine 1982, str. 344
329. Vzgojnovarstvene organizacije v šolskem letu 1982/83 in socialni zavodi 1982 s seznamom poročevalskih enot, str. 74
330. Raziskovalne organizacije 1982, str. 48
331. Kazensko sodna statistika 1982, str. 77
332. Letni pregled odkupa 1982, str. 60
333. Letni pregled zunanje trgovine 1982, str. 342
334. Družbena prehrana 1983, str. 40
335. Delavci v združenem delu 1982, str. 96
336. Popis prebivalstva, gospodinjstev in stanovanj v SR Sloveniji, 31.3.1981 Način ogrevanja v kurilni sezoni 1980-1981 (Rezultati po občinah), str. 146
337. Naravno gibanje prebivalstva SR Slovenije 1981, str. 99
338. Zmogljivost in uporaba opreme za avtomatsko obdelavo podatkov 1981, str. 43
339. Letni pregled gostinstva 1982, str. 45
340. Sestava krajevnih skupnosti 1982 str. 31
341. Prihodki in odhodki organizacij združenega dela negospodarskih dejavnosti 1982 str. 25
342. Letni pregled trgovine 1982 str. 70
343. Seznam šol s splošnimi podatki ob začetku šolskega leta 1983/84, str. 95
344. Sestava organov samoupravnih interesnih skupnosti 1982 str. 48
345. Družbeni proizvod in narodni dohodek v SR Sloveniji 1982 str. 69
346. Popis prebivalstva, gospodinjstev in stanovanj v SR Sloveniji 31.3.1981. Zaposleni po področjih dejavnosti in po naseljih str. 124
347. Osnovne in srednje šole konec šolskega leta 1982/83 in ob začetku šolskega leta 1983/84 str. 93
348. Prodajne zmogljivosti v trgovini na drobno 1982 str. 116
349. Delavci v združenem delu in samostojnem osebнем delu, pripravniki ter fluktuacija delavcev 1983 str. 44
350. Telesna vzgoja, šport in športna rekreacija 1979 str. 47
351. Telesna vzgoja, šport in športna rekreacija 1980 str. 47
352. Letni pregled industrije 1983, str. 179
353. Kultura, umetnost in informacije 1982/83, str. 40
354. Letni pregled investicij 1982, str. 40
355. Letni pregled cen 1983 str. 56
356. Letni pregled gozdarstva 1983 str. 40
357. Letni pregled gradbeništva 1982 str. 100
358. Študenti 1983/84, Diplomanti 1983, str. 104
359. Letni pregled prometa in zvez 1980, str. 80
360. Letni pregled kmetijstva 1983 str. 43
361. Letni pregled zunanje trgovine 1983 str. 358
362. Kazensko sodna statistika 1983 str. 84
363. Letni pregled odkupa 1983 str. 64
364. Letni pregled gostinstva 1983 str. 47
365. Letni pregled trgovine 1983, str. 68
366. Družbena prehrana 1984, str. 50
367. Letni pregled turizma 1982, str. 120
368. Vzgojnovarstvene organizacije v šolskem letu 1983/84 in socialni zavodi 1982 s seznamom poročevalskih enot, str. 72
369. Seznam šol s splošnimi podatki ob začetku šolskega leta 1984/85, str. 76
370. Samoupravne interesne skupnosti 1983 (dejavnost organov), str. 58
371. Delavci v združenem delu in samostojnem osebнем delu, pripravniki ter fluktuacija delavcev 1984, str. 46
372. Raziskovalne organizacije 1983, str. 70
373. Letni pregled gozdarstva 1984, str. 40
374. Prihodki in odhodki organizacij združenega dela reproizvodnih dejavnosti 1983, str. 23
375. Letni pregled komunalne dejavnosti 1982, str. 54
376. Industrijske organizacije po občinah 1982
377. Študenti 1984/85, diplomanti 1984, str. 99
378. Industrijske organizacije in industrijski proizvodi 1984, str.
379. Osnovne in srednje šole konec šolskega leta 1983/84 in ob začetku šolskega leta 1984/85, str. 80
380. Popis šolskih zgradb 1984, str. 90
381. Kultura, umetnost, informacije 1983/84, str. 112
382. Osebni dohodki za določene poklice, 1982, 1983, str. 76
383. Letni pregled kmetijstva 1984, str. 44
384. Letni pregled turizma 1983, str. 75
385. Pregled teritorialnih enot s šiframi, str. 558
386. Letni pregled trgovine 1984, str. 66
387. Delavci v združenem delu 1983, str. 80
388. Izobraževanje v združenem delu v šolskem letu 1983/84, str. 46
389. Prihodki in odhodki ozd ND 1984, str. 25
390. Letni pregled cen 1984, str. 76
391. Letni pregled komunale 1983, str. 63
392. Letni pregled odkupa 1984, str. 61
393. Delavci v srednjem usmerjenem izobraževanju na začetku šolskega leta 1984/85, str. 54
394. Industrijske organizacije in industrijski proizvodi 1983, str. 287
395. Vzgojnovarstvene organizacije 1984/85 in socialni zavodi 1984, str. 67
396. Letni pregled gradbeništva 1983, str. 155
397. Industrijske organizacije po občinah 1983, str. 108
398. Zunanja trgovina 1984, str. 365
399. Kazensko sodna statistika 1984, str. 92
400. Obveščanje v združenem delu 1982-1984, str. 32
401. Letni pregled gostinstva 1984, str. 57

VSEBINA

	Stran
UVOD	5
METODOLOŠKA POJASNILA	7
KOMENTAR	8
Pregled tabel:	
1. Globalna tehnična struktura ustvarjenih investicij združenega in samostojnega osebnega dela po dejavnosti investitorja	11
2-1. Izplačano za investicije v osnovna sredstva in sredstva skupne porabe in ustvarjene investicije po dejavnosti investitorja (organizacijsko načelo)	13
2-2. Izplačano za investicije v osnovna sredstva in sredstva skupne porabe po virih financiranja in dejavnosti investitorja (organizacijsko načelo).....	14
2-3. Ustvarjene investicije v osnovna sredstva in sredstva skupne porabe - plačane in neplačane - ter značaj graditve po dejavnosti investitorja (organizacijsko načelo)	15
2-4. Razdelitev ustvarjenih investicij v nova in rabljena osnovna sredstva in sredstva skupne porabe po dejavnosti investitorja (organizacijsko načelo)	16
2-5. Skupne investicije v osnovna sredstva in sredstva skupne porabe (predračunska vrednost) in aktivirane investicije po tehnični strukturi po dejavnosti investitorja (organizacijsko načelo)	17
2-6. Ustvarjene investicije v osnovna sredstva in sredstva skupne porabe po namenu vlaganj in dejavnosti investitorja (organizacijsko načelo)	18
2-7. Število investitorjev po višini ustvarjenih investicij in po dejavnosti investitorja (organizacijsko načelo)	22
3-1. Ustvarjene investicije v osnovna sredstva in sredstva skupne porabe po značaju graditve, tehnični strukturi in namenu investicij (načelo čistih dejavnosti)	23
3-2. Ustvarjene investicije v osnovna sredstva in sredstva skupne porabe po osnovnih fazah graditve po namenu investicij (načelo čistih dejavnosti)	32
3-3. Skupna vrednost investicij v osnovna sredstva in sredstva skupne porabe in njihov vpliv na proizvodnjo in zaposlenost po namenu investicij (načelo čistih dejavnosti)	33
3-4. Skupna vrednost investicij v osnovna sredstva in sredstva skupne porabe in aktivirane investicije po tehnični strukturi po namenu investicij (načelo čistih dejavnosti)	34
3-5. V 1983 končane investicije v osnovna sredstva in sredstva skupne porabe po letih začetka graditve po namenu investicij (načelo čistih dejavnosti)	35
3-6. Skupna vrednost investicij v osnovna sredstva in sredstva skupne porabe po letih končanja investicijskih del po namenu investicij (načelo čistih dejavnosti)	36
4. Ustvarjene investicije samostojnega osebnega dela po tehnični strukturi, 1967-1983	37
5. Ustvarjene investicije v osnovna sredstva in sredstva skupne porabe združenega dela po občinah, značaju graditve in tehnični strukturi (načelo čistih dejavnosti)	39
Priloga	I.-IV.

METODOLOŠKA POJASNILA

Viri podatkov

Podatki iz investicije v osnovna sredstva organizacij združenega dela v tej publikaciji izvirajo iz Letnega poročila o investicijah v osnovna sredstva in sredstva skupne porabe (INV-01). Letno poročilo o investicijah je Zavod SR Slovenije za statistiko posredoval kot letno statistično poročilo od leta 1966.

Zbiranje podatkov investicij samostojnega osebnega dela ter samostojnega osebnega dela in drugih investitorjev združenega dela ter samostojnega osebnega dela so prikazani po tekočih cenah in po dveh načelih: po dejavnosti investitorjev, to je po organizacijskem načelu, in po dejavnosti, ki so jim investicije namenjene, to je po načelu čistih dejavnosti.

UVOD

Rezultati raziskovanj (RR) so temeljna edicija Zavoda SR Slovenije za statistiko, ki celovito prikazuje rezultate posameznega raziskovanja ali skupine sorodnih raziskovanj. V preteklosti so zvezki s takšno ali podobno vsebino izhajali pod različnimi imeni: Statistično poročilo, Interna publikacija, Statistično gradivo ter od 1976 naprej s sedanjim imenom, z zaporednim oštevilčenjem zvezkov. Vsak zvezek RR vsebuje najpomembnejša pojasnila, kratak komentar, tabelarne preglede in obrazce za statistična raziskovanja. Tako dobijo uporabniki čimbolj zaokroženo podobo o rezultatih in o raziskovanju.

V tem zvezku RR so objavljeni rezultati statističnega raziskovanja o investicijah v osnovna sredstva in sredstva skupne porabe organizacij združenega dela in drugih investitorjev združenega dela ter samostojnega osebnega dela. Rezultati so prikazani po tekočih cenah in po dveh načelih: po dejavnosti investitorjev, to je po organizacijskem načelu, in po dejavnosti, ki so jim investicije namenjene, to je po načelu čistih dejavnosti.

Podatki o investicijah v združeno delo so rezultati statističnega raziskovanja INV-01 - Letno poročilo o investicijah v osnovna sredstva in sredstva skupne porabe, ki ga izpolnjujejo vse gospodarske in negospodarske organizacije in skupnosti. Poročilo zbira Zavod SR Slovenije za statistiko od leta 1966 dalje. Podatki o investicijah v samostojno osebno delo izhajajo iz ocene Zavoda SR Slovenije za statistiko (do leta 1972 ocena Zveznega zavoda za statistiko).

Podatki o investicijah v osnovna sredstva in sredstva skupne porabe so prikazani kot v predhodnih zvezkih RR in so vsebinsko nadaljevanje prejšnjih objav s tega področja. Tekoče in v krajši obliki so podatki s tega področja obenem z njihovim komentarjem objavljeni še v Statističnih informacijah.

Med statističnimi publikacijami, v katerih Zavod SR Slovenije za statistiko posreduje uporabnikom rezultate statističnih raziskovanj, so RR s podrobnim prikazom podatkov za uporabnike najbolj izčrpen vir informacij s posameznih področij statistike.

Instalacija nove tehnologije tudi investicije iz internih virov dajejo izjemo, ker so te investicije vključene v poročila o investicijah v osnovna sredstva in sredstva skupne porabe, ne glede na to, ali so udeleženi ali ne in ali so bile plačane ali ne.

Udeleženi investicije so vrednost dejavnosti izdelave gradiv, interesov ali nabave materialnih sredstev in materialne skupne porabe, ne glede na to, ali so udeleženi ali ne in ali so bile plačane ali ne.

Preostale investicije so skupne, namenjene proizvodnim dejavnostim, ki so po Zavodu za statistiko udeleženi ali ne.

Podatki iz tega poročila so v skladu s statističnimi metodami in metodami izpolnjevanja.

Podatki o investicijah v združeno delo so rezultati statističnega raziskovanja INV-01 - Letno poročilo o investicijah v osnovna sredstva in sredstva skupne porabe, ki ga izpolnjujejo vse gospodarske in negospodarske organizacije in skupnosti. Poročilo zbira Zavod SR Slovenije za statistiko od leta 1966 dalje. Podatki o investicijah v samostojno osebno delo izhajajo iz ocene Zavoda SR Slovenije za statistiko (do leta 1972 ocena Zveznega zavoda za statistiko).

Podatki o investicijah v osnovna sredstva in sredstva skupne porabe so prikazani kot v predhodnih zvezkih RR in so vsebinsko nadaljevanje prejšnjih objav s tega področja. Tekoče in v krajši obliki so podatki s tega področja obenem z njihovim komentarjem objavljeni še v Statističnih informacijah.

Podatki o investicijah v združeno delo so rezultati statističnega raziskovanja INV-01 - Letno poročilo o investicijah v osnovna sredstva in sredstva skupne porabe, ki ga izpolnjujejo vse gospodarske in negospodarske organizacije in skupnosti. Poročilo zbira Zavod SR Slovenije za statistiko od leta 1966 dalje. Podatki o investicijah v samostojno osebno delo izhajajo iz ocene Zavoda SR Slovenije za statistiko (do leta 1972 ocena Zveznega zavoda za statistiko).

Podatki o investicijah v osnovna sredstva in sredstva skupne porabe so prikazani kot v predhodnih zvezkih RR in so vsebinsko nadaljevanje prejšnjih objav s tega področja. Tekoče in v krajši obliki so podatki s tega področja obenem z njihovim komentarjem objavljeni še v Statističnih informacijah.

Med statističnimi publikacijami, v katerih Zavod SR Slovenije za statistiko posreduje uporabnikom rezultate statističnih raziskovanj, so RR s podrobnim prikazom podatkov za uporabnike najbolj izčrpen vir informacij s posameznih področij statistike.

Podatki o investicijah v osnovna sredstva in sredstva skupne porabe so prikazani kot v predhodnih zvezkih RR in so vsebinsko nadaljevanje prejšnjih objav s tega področja. Tekoče in v krajši obliki so podatki s tega področja obenem z njihovim komentarjem objavljeni še v Statističnih informacijah.

Podatki o investicijah v osnovna sredstva in sredstva skupne porabe so prikazani kot v predhodnih zvezkih RR in so vsebinsko nadaljevanje prejšnjih objav s tega področja. Tekoče in v krajši obliki so podatki s tega področja obenem z njihovim komentarjem objavljeni še v Statističnih informacijah.

Podatki o investicijah v osnovna sredstva in sredstva skupne porabe so prikazani kot v predhodnih zvezkih RR in so vsebinsko nadaljevanje prejšnjih objav s tega področja. Tekoče in v krajši obliki so podatki s tega področja obenem z njihovim komentarjem objavljeni še v Statističnih informacijah.

Podatki o investicijah v osnovna sredstva in sredstva skupne porabe so prikazani kot v predhodnih zvezkih RR in so vsebinsko nadaljevanje prejšnjih objav s tega področja. Tekoče in v krajši obliki so podatki s tega področja obenem z njihovim komentarjem objavljeni še v Statističnih informacijah.

Podatki o investicijah v osnovna sredstva in sredstva skupne porabe so prikazani kot v predhodnih zvezkih RR in so vsebinsko nadaljevanje prejšnjih objav s tega področja. Tekoče in v krajši obliki so podatki s tega področja obenem z njihovim komentarjem objavljeni še v Statističnih informacijah.

Podatki o investicijah v osnovna sredstva in sredstva skupne porabe so prikazani kot v predhodnih zvezkih RR in so vsebinsko nadaljevanje prejšnjih objav s tega področja. Tekoče in v krajši obliki so podatki s tega področja obenem z njihovim komentarjem objavljeni še v Statističnih informacijah.

Podatki o investicijah v osnovna sredstva in sredstva skupne porabe so prikazani kot v predhodnih zvezkih RR in so vsebinsko nadaljevanje prejšnjih objav s tega področja. Tekoče in v krajši obliki so podatki s tega področja obenem z njihovim komentarjem objavljeni še v Statističnih informacijah.

Statistična pojava

Podatki so izbrani po dveh načelih

1. po organizacijskem načelu Podatki so razvrščeni po vrstah dejavnosti investitorja, ki je udeležen v vrednosti in vrsti kapitala. Ni pa vključeni Zavod SR Slovenije za statistiko in izdatki na načelu investitorja.

2. po načelu čistih dejavnosti Podatki so razvrščeni po dejavnosti, v kateri so vključeni investitorji, ki so jim investicije namenjene, torej po načelu čistih dejavnosti. Tuje so upoštevane tudi lastne poslovne investicije organizacij iz SR Slovenije tudi investicije organizacij iz drugih republik v svoje države v SR Sloveniji.

Definicije in metodološka pojasnila

Instalacija nove tehnologije tudi investicije iz internih virov dajejo izjemo, ker so te investicije vključene v poročila o investicijah v osnovna sredstva in sredstva skupne porabe, ne glede na to, ali so udeleženi ali ne in ali so bile plačane ali ne. Naj

STATISTIČNA ZNAMENJA

- ni pojava
- ... ni podatka
- 0 podatek je manjši od 0,5 dane merske enote
- 0,0 podatek je manjši od 0,05 dane merske enote
- ∅ poprečje
- 1) označba za opombo, pod tabelo ali pod črto
- () začasen (nepopoln), nezadostno preverjen ali ocenjen podatek
- X spremenjena kvaliteta
- * popravljen podatek
- ← zajeto s podatkom v smeri puščice

METODOLOŠKA POJASNILA

Viri podatkov

Podatki za investicije v osnovna sredstva organizacij združenega dela v tej publikaciji izvirajo iz Letnega poročila o investicijah v osnovna sredstva in sredstva skupne porabe (INV-01). Letno poročilo o investicijah je Zavod SR Slovenije za statistiko uvedel kot redno statistično raziskovanje z letom 1966.

Obračun bruto investicij samostojnega osebnega dela temelji v glavnem na rezultatih rednih statističnih raziskovanj. Gradbena dela ocenjujemo na podlagi podatkov o vrednosti gradbenih del v režiji individualnega lastništva in organizacij združenega dela. Za oceno investicij v opremo uporabimo vrednost določenih skupin proizvodov v trgovini na drobno in ocenjeni delež investitorjev samostojnega osebnega dela v tej vrednosti. Uvoženo opremo samostojnega osebnega dela ocenimo po podatkih zvezne carinske uprave, investicije v dolgoletne nasade in osnovno čredo na osnovi statistike kmetijstva.

Namen raziskovanja

Osnovni predmet raziskovanja je vrednost dejansko ustvarjene izgradnje, izdelave ali nabave osnovnih sredstev in sredstev skupne porabe med letom, kot tudi njihova skupna vrednost od začetka izvajanja investicijskih del do predvidenega zaključka. Da bi povezali rezultate tega raziskovanja s podatki o porabljenih sredstvih za investicije, ki jih mesečno zbira Služba družbenega knjigovodstva, spremljamo tudi denarna izplačila za investicije v tekočem letu.

Zajetje

Raziskovanje zajema investicije organizacij združenega dela, organizacij v izgradnji, družbenopolitičnih skupnosti, samoupravnih interesnih skupnosti in drugih uporabnikov družbenih sredstev, medtem ko vlaganji JLA, družtev, družbenopolitičnih in družbenih organizacij ne zajema.

Investicije samostojnega osebnega dela pa ocenjujemo v kmetijstvu, prometu, gostinstvu, obrti in stanovanjski dejavnosti.

Prikazovanje podatkov

Podatki so urejeni po dveh načelih:

1. po organizacijskem načelu: Podatki so razvrščeni po pretežni dejavnosti investitorja, ki je določena z vpisom v enotni register, ki ga vodi Zavod SR Slovenije za statistiko in teritorialno po sedežu investitorja.
2. po načelu čistih dejavnosti: Podatki so urejeni po dejavnosti enot v sestavi v okviru organizacij, ki so jim investicije namenjene, teritorialno pa po lokaciji objekta. Torej so upoštewane pri tem poleg investicij organizacij iz SR Slovenije tudi investicije organizacij iz drugih republik v svoje obrate v SR Sloveniji.

Definicije in metodološka pojasnila

Izplačila za investicije so denarna vlaganja v osnovna sredstva in sredstva skupne porabe med letom, ne glede na to ali so bila dejansko ustvarjena ali ne. Kot

izplačila smo prikazali tudi investicije iz interne realizacije (povečanje osnovne črede, dolgoletnih nasadov), kompenzacij in podobno.

Ustvarjene investicije so vrednost dejansko opravljenih gradenj, izdelave ali nabave osnovnih sredstev in sredstev skupne porabe, ne glede na to, ali so končane ali ne in ali so bile plačane ali ne.

Proizvodne investicije so vlaganja, namenjena proizvodnim dejavnostim, ki so po Enotni klasifikaciji dejavnosti tele:

- področja 01 do 08 v celoti;
- s področja 09 panoga dejavnosti 0901;
- s področja 10 panoge dejavnosti 1001; kot tudi podskupine dejavnosti 100310, 100320, 100330 in 100340;
- s področja 11 panoge dejavnosti 1103, 1104, 1105 in podskupine dejavnosti 110901, 110902 in 110903;
- s področja 12 podskupine dejavnosti 123011, 120312, 120361, 120362 in 1203063;
- s področja 13 podskupina dejavnosti 130160.

Investicije v **nove zmogljivosti na novi lokaciji** so vlaganja v gradnjo novih organizacij, prometnih poti, objektov družbenega standarda pa tudi enot že obstoječih organizacij, ki bodo imele drugačno dejavnost ali pa bo njihova lokacija na območju druge občine.

Vrednost **novih zmogljivosti na stari lokaciji** zajema investicije v nove enote, ki bodo opravljale dejavnost, ki je v obstoječi organizaciji že zastopana, locirane pa bodo v isti občini, v kateri je sedež organizacije - investitorja.

Investicije za **razširitev, rekonstrukcijo in modernizacijo** so vlaganja v obstoječe zmogljivosti z namenom, da se poveča obseg proizvodnje ali storitev ali spremenita tehnologija in tehnika proizvodnje.

Podatki o investicijah za **vzdrževanje obstoječih zmogljivosti** na enaki ravni zajemajo vlaganja v osnovna sredstva enot, ki že obstojajo, zaradi zamenjave, intenzifikacije in racionalizacije, toda ne da bi razširili razpoložljive zmogljivosti in ne da bi bistveno spremenili obstoječo tehnologijo ali tehniko proizvodnje ali opravljanje storitev.

Za **gradbena dela** štejemo tudi vrednost opreme, ki je vgrajena v gradbene objekte, npr. kotli za centralno kurjavo, dvigala in podobno.

Pri **opremi** smo zajeli tudi stroške za montažo, transport in zavarovanje. Pod uvoženo razumemo opremo tujega izvora, ne glede na to, ali je plačana v dinarjih ali v devizah.

V **"drugo"** sodijo vlaganja v študije, projekte, investicijske elaborate, odkupe patentov in licenc, pogozdovanje, odkupe zemljišč in podobno.

Aktivirane investicije zajemajo skupno vrednost vlaganj v dokončane objekte od začetka njihove graditve, izdelave ali nabave do predaje v obratovanje ali v uporabo.

Neaktivirane investicije zajemajo vrednost ustvarjenega dela nedokončanih investicij od začetka izvajanja investicijskih del in nabav do konca tekočega leta po nabavni vrednosti.

Skupno ustvarjena in predračunska vrednost investicij zajema celotno vrednost dokončanih objektov opreme in drugega po končnih situacijah ali fakturah, kakor tudi vrednost investicij v gradnji in vrednost preostalih investicij za dokončanje v prihodnjem obdobju. Ta vrednost

vsebuje tudi aktivirane investicije pred tekočim letom, če so sestavni del investicijskih objektov, ki so se gradili med poročevalskim letom.

Primerljivost podatkov

V celoti ne moremo primerjati podatkov iz te publikacije s sorodnimi podatki iz drugih veljavnih raziskovanj o investicijah, ker so velike razlike v metodologiji, zajetju in načinu razvrščanja po dejavnostih in teritorialnih območjih, kar je predvsem posledica različnih virov informacij. Tako podatki o porabljenih sredstvih za investicije, ki jih objavlja Služba družbenega knjigovodstva, odstopajo od podatkov o opravljenih izplačilih v tej publikaciji.

Podrobnejši podatki o investicijah, ki so obdelani v tablogramih, niso v tej publikaciji.

Podatki o investicijah so obdelani podrobno po vseh postavkah oziroma zaporednih številkah tabel od 1 do 5 Letnega poročila o investicijah v osnovna sredstva in sredstva skupne porabe (obrazec INV-01 - glej prilogo publikacije) po področjih dejavnosti, panogah, skupinah in podskupinah, po organizacijskem načelu in po čistih dejavnostih (podatki iz tabele 5).

Poleg tega so obdelani še nekateri izpeljani podatki o investicijah:

- o ustvarjenih proizvodnih investicijah po namenu in osnovnih fazah graditve (investicije, začete v tekočem letu, pred tekočim letom in končane v tekočem letu);
- o predračunski vrednosti investicij po namenu in letih začetka graditve;
- o investicijah, končanih v tekočem letu po namenu in letih začetka graditve;
- o pričakovani vrednosti letne proizvodnje po letih končanja investicij;
- o pričakovanem številu novih delovnih mest po letih končanja investicij.

Rezultati raziskovanj (statistična gradiva), v katerih so že objavljeni podatki o investicijah:


Investicije v osnovna sredstva in sredstva skupne porabe v 1971 (št. 20/73), v 1972 (št. 13/74), v 1973 (št. 11/75), Investicije 1974 - družbeni in zasebni sektor (št. 26), Investicije 1975 - združeno in samostojno osebno delo (št. 73), Investicije 1976 - združeno in samostojno osebno delo (št. 100), Investicije 1977 - združeno in samostojno osebno delo (št. 147), Investicije 1978 (št. 193), Investicije 1979 (št. 259), Investicije 1980 (št. 277), Investicije 1981 (št. 324), Investicije 1982 (št. 354).

KOMENTAR

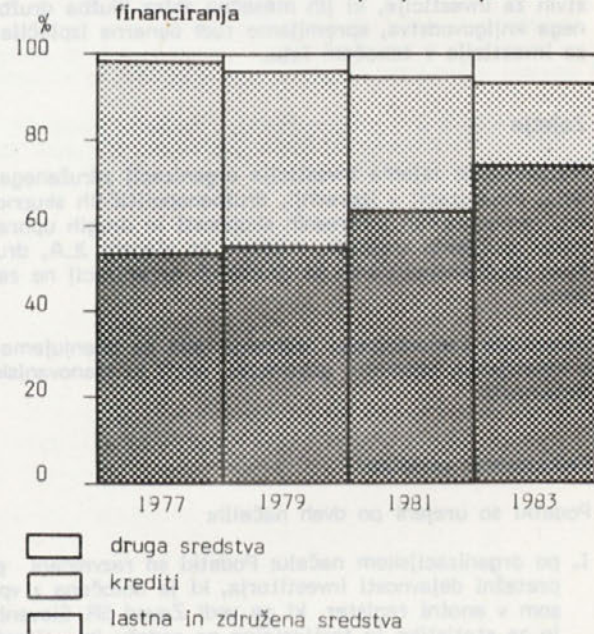
V letu 1983 so znašale ustvarjene investicije v osnovna sredstva in sredstva skupne porabe (po načelu čistih dejavnosti) v SR Sloveniji 104 457 milijonov dinarjev, kar je le za 20% več kot leto prej. Porast je v primerjavi z letom 1982 le navidezen (nominalen). Če upoštevamo, da so se v tem času cene investicijskih dobrin povečale približno za 40%, smo dejansko realizirali za okoli 14% manj naložb v osnovna sredstva in sredstva skupne porabe.

Medtem ko se je delež proizvodnih investicij med leti 1976 in 1981 nenehno zmanjševal (s 84% na 77%) in je leta 1982 ostal na ravni predhodnega leta, se je leta

SLIKA 1. Ustvarjene investicije po načelu čistih dejavnosti 1983 (osnova je 1982)



SLIKA 2. Struktura izplačil za investicije v osnovna sredstva in sredstva skupne porabe po virih financiranja



1983 dvignil na 79%. Ker le proizvodne dejavnosti ustvarjajo dohodek, je to eden izmed faktorjev, ki vplivajo na večjo družbeno učinkovitost naložb. Enak učinek ima tudi povečanje deleža opreme v skupnih investicijah, kajti oprema je tista, ki neposredno oplemenjuje živo človeško delo in ga dela produktivnejšega, gradbena dela pa predstavljajo le splošne pogoje proizvodnje. Delež opreme v skupnih naložbah je namreč med leti 1976 in 1981 stalno padal (z 51% na 36%), leta 1982 se je dvignil na 42%, leta 1983 pa je znašal že 46%. Vzporedno z zmanjšanjem deleža gradbenih del v zadnjem letu se je zmanjšal tudi delež vlaganj v nove zmogljivosti z 51% na 44%.

K GLOBALNA STRUKTURA LETVARNIH INVESTICIJ ZBLOJNEGA IN SAMOSTOJNEGA
 OBSEGNA DELA PO DEJAVNOSTI INVESTICIJAR

SLIKA 3. Rang grafikon ustvarjenih investicij po občinah SR Slovenije 1983

milijon din		1982	1983	1984	1985	1986	1987
do 400	DRA LRT LOG MPE MET MOZ ORM ŠTJ TRE	100 000	100 000	100 000	100 000	100 000	100 000
401 - 800	BRE CER ČRN GRA IBI IZO KAM KOČ LAŠ LVA LIT LJU PIR RJE RIB SEV SLG ŠMA TOL VRH ZAG	100 000	100 000	100 000	100 000	100 000	100 000
801 - 1200	AJD GRO HRA JDR MRV POS SEŽ SBI SKO TRŽ	100 000	100 000	100 000	100 000	100 000	100 000
1201 - 1600	MPO TRB	100 000	100 000	100 000	100 000	100 000	100 000
1601 - 2000	DOM JES MSO PTU RCA ŽAL	100 000	100 000	100 000	100 000	100 000	100 000
2001 - 2400	KRŠ LJV MRO MTE	100 000	100 000	100 000	100 000	100 000	100 000
2401 - 2800	NME RAV ŠLO	100 000	100 000	100 000	100 000	100 000	100 000
2801 - 3200	KOP	100 000	100 000	100 000	100 000	100 000	100 000
3201 - 3600	LJB	100 000	100 000	100 000	100 000	100 000	100 000
3601 - 4000	LJM NGO	100 000	100 000	100 000	100 000	100 000	100 000
4001 - 4400	MTA VEL	100 000	100 000	100 000	100 000	100 000	100 000
nad 4400	CEL KRA LJC LJS	100 000	100 000	100 000	100 000	100 000	100 000

Leta 1983 smo največ naložbenih sredstev vložili v industrijo in rudarstvo (41,5%, kar je za 2,4 odstotne točke več kot leto prej), v promet in zveze (16,5% - toliko kot leto prej) in v stanovanjsko-komunalne dejavnosti (14,0% - približno toliko kot 1982). Za te tri dejavnosti smo torej namenili kar 72% vseh naložbenih sredstev. V primerjavi z letom prej so se v letu 1983 najbolj dvignile naložbe v kmetijstvo in ribištvo (za 58%), finance in druge poslovne storitve (za 35%), industrijo in rudarstvo (za 28%), obrt in osebne storitve (za 23%) ter v promet in zveze (za 21%).

Nadaljnji premik pri virih financiranja je bil v letu 1983 ko smo kreditirali le še 20% naložb. Ta delež je bil leta 1977 še 45%, potem pa se je iz leta v leto zmanjševal. Nadaljnje zmanjševanje financiranja investicij s krediti bi utegnilo imeti negativne posledice na gospodarski razvoj. Posojilo pomeni obliko prenosa prostih privarčevanih sredstev prebivalstva in podjetniške akumulacije - denarni krediti, ki so značilni in pomembni za nemoten potek enostavne reprodukcije. Za razširjeno reprodukcijo pa so pomembni novoustvarjeni krediti, ki niso pokriti z mirujočimi denarnimi sredstvi nekeje v gospodarstvu, ampak so novoustvarjena kupna moč. V razmerah enostavne reprodukcije ni načelne potrebe po kre-

ditu. V razmerah razširjene reprodukcije pa je kredit nujen. Nova proizvodna kombinacija ne more dati na trg takoj proizvodov ne storitev, rabi pa takojšnje kupno moč za realizacijo nove proizvodne kombinacije. V tem smislu je kredit nujen za gospodarski razvoj; omogoča razvoj, ki ni samo ekstrapolacija preteklega razvoja, omogoča tudi večjo prilagodljivost na nenadne spremembe in nove priložnosti.

V SR Sloveniji je bilo v letu 1983 največ naložb realiziranih v občinah Ljubljana-Šiška (6 394 milijonov dinarjev), Kranj (6 040 milijonov dinarjev), Ljubljana-Center (5 540 milijonov dinarjev) in Celje (5 051 milijonov dinarjev). V teh štirih občinah smo investirali kar 23 026 milijonov dinarjev ali dobro petino (22,0%) vseh vlaganj v SR Sloveniji. Občine Lenart, Maribor-Pesnica, Metlika, Mozirje pa so na drugi strani skupaj investirale le 985 milijonov dinarjev, kar predstavlja samo 0,9% vseh vlaganj v SR Sloveniji. Ker se taka razporeditev občin približno ponavlja iz leta v leto, se še vedno ohranja razkorak med razvitimi in manj razvitimi občinami oz. se ta ne zmanjšuje. Na drugi strani pa to povečuje družbeno učinkovitost investicij, kajti investicije v bolj razvitih področjih so bolj učinkovite kot v manj razvitih področjih.

Samostojna ustvarjena dela	3 740 374	-	1 947 264	3 069 343	11 192	116 773
Gospodarstvo	1 312 472	25 921	120 774	175 040	21 631	204 213
Vzajemno gospodarstvo	273 880	-	125 271	163 531	-	2 034
Državna	2 101 390	231 161	701 164	1 092 211	192 901	64 503
vredn. prečišč.	1 274 307	134 036	705 179	908 213	9 025	67 792
nalož. pravnice in inženj.	1 024 676	71 739	106 190	479 192	176 790	14 717
instalir. sredstva	800 717	44 365	331 094	610 016	7 062	4 013
Promet in zveze	14 713 284	261 847	4 197 846	9 302 044	673 685	209 101
Zdravstveno delo	13 670 987	261 490	3 197 806	8 617 803	650 785	209 101
zdravstveni promet	3 096 279	63 687	2 027 711	3 370 144	1 621	96 822
pomožni promet	76 822	14 433	-	22 394	-	-
skladn. in javni promet	-	-	-	-	-	-
zdrav. promet	64 101	3 937	21 394	29 459	1 000	4 942

1. GLOBALNA TEHNIČNA STRUKTURA USTVARJENIH INVESTICIJ ZDRUŽENEGA IN SAMOSTOJNEGA OSEBNEGA DELA PO DEJAVNOSTI INVESTITORJA

tisoč din

	Skupaj	Gradbena dela		Oprema z montažo		Drugo
		stano- varjska graditev	druga gradbena dela	domača	tuja	
SKUPAJ	134 044 572	30 541 634	42 484 594	42 656 795	11 835 634	6 525 915
Združeno delo	105 116 609	10 524 195	40 189 650	36 778 369	11 615 253	6 009 142
Samostojno osebno delo	28 927 963	20 017 439	2 294 944	5 878 426	220 381	516 773
PROIZVODNE DEJAVNOSTI	93 601 766	2 886 889	30 215 778	39 250 779	11 042 411	10 205 909
Združeno delo	80 140 550	2 886 889	28 020 382	33 477 360	10 828 996	4 926 923
Samostojno osebno delo	13 461 216	-	2 195 396	5 773 419	213 415	5 278 986
Industrija in rudarstvo	45 471 747	1 738 218	13 530 251	17 794 561	9 541 666	2 867 051
Elektrogospodarstvo	6 453 654	52 647	2 625 575	2 001 527	586 881	1 187 024
Pridobivanje premoga	3 344 278	66 197	1 233 720	1 424 853	548 857	70 651
Predelava premoga	-	-	-	-	-	-
Pridob.nafte,zemlj.plina	-	-	-	-	-	-
Proizv.naftnih derivatov	68 581	-	-	7 978	-	60 603
Pridob.železove rude	-	-	-	-	-	-
Črna metalurgija	1 469 310	85 928	262 654	702 864	366 507	51 357
Pridob.rud barv.kovin	1 309 339	105 622	392 325	169 391	314 966	327 035
Proizv.barvastih kovin	251 120	5 558	13 210	182 108	36 824	13 420
Predelava barvastih kovin	461 933	63 247	73 152	151 267	85 424	88 843
Proizvodnja nekov.rudnin	186 724	5 371	104 926	63 342	3 087	9 998
Predelava nekov.rudnin	765 617	22 378	164 989	506 085	56 753	15 412
Predelava kovin	4 172 585	240 533	1 012 817	1 864 093	932 872	122 270
Strojegradnja	3 190 177	206 993	850 442	1 571 120	503 942	57 680
Proizv.prometnih sredstev	1 989 787	32 101	424 193	850 026	635 619	47 843
Ladjedelništvo	219 377	6 565	143 104	69 147	561	-
Proizv.elektř.stroj.,apar.	3 188 753	202 647	1 076 590	1 170 456	623 445	115 615
Proizv.baz.kern.izdelkov	1 176 052	194	337 374	651 323	133 093	54 068
Predelava kem.izdelkov	1 784 041	130 860	499 559	749 542	318 623	85 457
Proizvodnja kamna in peska	31 081	-	9 890	20 709	-	482
Proizv.gradb.mat.	811 627	4 115	198 333	474 835	89 473	44 871
Proizv.žag.lesa in plošč	731 102	11 738	176 289	344 430	193 284	5 361
Proizv.konč.les.izd.	2 322 158	58 510	730 713	867 807	638 427	26 701
Proizv.in predel.papirja	1 017 427	51 231	225 623	423 417	268 848	48 308
Proizv.preje in tkanin	2 616 540	87 728	336 332	826 158	1 357 634	8 688
Proizv.konč.tekst.izd.	1 498 194	84 160	314 277	719 736	369 947	10 074
Proizv.usnja in krzna	705 283	38 441	369 472	227 615	64 386	5 369
Proizv.obutve in galant.	796 715	33 283	287 109	209 794	265 509	1 020
Predelava kavčuka	806 483	1 442	49 668	228 306	262 764	264 303
Proizv.živil.proizvodov	2 620 192	76 946	1 246 564	892 562	334 853	69 267
Proizvodnja pijač	509 355	14 743	189 738	236 525	13 958	54 391
Proizvodnja krmil	179 378	-	92 910	69 885	3 359	13 224
Proizv.in pred.tobaka	15 510	12 982	-	2 528	-	-
Grafična dejavnost	621 545	9 737	85 371	74 579	444 142	7 716
Proizv.raznovrstnih izd.	157 829	26 321	3 327	40 553	87 628	-
Kmetijstvo in ribištvo	14 531 156	17 321	4 121 844	4 014 470	52 384	1 562 924
Združeno delo	4 228 369	17 321	2 178 600	945 105	41 192	1 046 151
Kmetijska proizvodnja	3 859 558	13 485	1 980 119	811 567	36 239	1 018 098
Kmetijske storitve	308 569	1 188	195 288	79 137	4 903	28 053
Ribištvo	60 242	2 648	3 193	54 401	-	-
Samostojno osebno delo	5 540 574	-	1 943 244	3 069 365	11 192	516 773
Gozdarstvo	1 516 472	25 921	928 736	335 848	21 634	204 333
Vodno gospodarstvo	233 880	-	128 271	103 551	-	2 058
Gradbeništvo	3 101 958	251 161	701 164	1 892 221	192 905	64 507
Visoke gradnje	1 256 605	134 436	263 119	806 213	9 045	43 792
Nizke gradnje in hidrog.	1 044 636	71 739	106 195	675 192	176 798	14 712
Instal.in zaklj.dela	800 717	44 986	331 850	410 816	7 062	6 003
Promet in zveze	14 713 084	261 448	4 193 806	9 382 044	670 605	205 181
Združeno delo	13 678 583	261 448	4 193 806	8 417 403	600 745	205 181
Železniški promet	5 894 839	63 480	2 352 711	3 378 144	1 601	98 903
Pomorski promet	36 827	14 433	-	22 394	-	-
Rečni in jezerski promet	-	-	-	-	-	-
Zračni promet	64 181	1 557	21 524	29 499	2 638	8 963

I. GLOBALNA TEHNIČNA STRUKTURA USTVARJENIH INVESTICIJ ZDRUŽENEGA IN SAMOSTOJNEGA OSEBNEGA DELA PO DEJAVNOSTI INVESTITORJA (NADALJEVANJE) tisoč din

	Skupaj	Gradbena dela		Oprema z montažo		Drugo
		stano- vanjska graditev	druga gradbena dela	domača	tuja	
Cestni promet	3 379 728	62 187	289 220	2 707 089	301 946	19 286
Mestni promet	316 930	-	29 547	210 360	75 789	1 234
Cevovodni transport	43 662	-	11 941	28 240	-	3 481
Prekladalne storitve	1 817 361	84 770	603 642	905 341	181 512	42 096
PTT storitve	2 125 055	35 021	885 221	1 136 336	37 259	31 218
Samostojno osebno delo	1 034 501	-	-	964 641	69 860	-
Trgovina	5 474 277	233 069	2 976 427	1 852 831	118 045	293 905
Združeno delo	5 430 391	233 069	2 975 650	1 809 722	118 045	293 905
Trgovina na drobno	2 173 034	77 621	1 367 285	665 049	-	63 079
Trgovina na debelo	2 405 780	114 787	1 240 468	781 053	59 530	209 942
Zunanja trgovina	851 577	40 661	367 897	363 620	58 515	20 884
Samostojno osebno delo	43 886	-	777	43 109	-	-
Gostinstvo in turizem	1 993 788	149 203	1 056 853	647 189	45 834	94 709
Združeno delo	1 801 896	149 203	994 002	553 864	10 118	94 709
Gostinstvo	1 452 313	146 606	791 369	415 656	10 118	88 564
Turistično posredovanje	349 583	2 597	202 633	138 208	-	6 145
Samostojno osebno delo	191 892	-	62 851	93 325	35 716	-
Obrtne storitve, popravila	3 288 035	53 242	845 135	2 214 923	156 020	18 715
Združeno delo	1 399 885	53 242	656 611	611 944	59 373	18 715
Samostojno osebno delo	1 888 150	-	188 524	1 602 979	96 647	-
Stanovanj.-komunal.dejav.	1 936 555	25 160	1 321 024	464 314	38 601	87 456
Finance idr. posl. stor.	1 189 933	110 269	372 210	469 780	198 827	38 847
Storitve na podr. prometa	287 126	56 183	80 436	132 570	238	17 699
Projekt, idr. dejav.	408 910	42 854	229 266	118 827	3 780	14 183
Geološko raziskovanje	233 961	3 990	43 118	123 194	57 324	6 335
Poslovne storitve	259 936	7 242	19 390	95 189	137 485	630
Izobraževanje in kultura	81 107	8 231	18 941	45 827	5 890	2 218
Časop. založn. dejavnost	72 383	8 231	15 493	40 551	5 890	2 218
Kinematografija 1)	8 724	-	3 448	5 276	-	-
Lekarne	69 774	13 646	21 116	33 220	-	1 792
NEPROIZVODNE DEJAVNOSTI	45 205 019	27 654 745	12 268 816	3 406 016	793 223	1 082 219
Združeno delo	24 976 059	7 637 306	12 169 268	3 301 009	786 257	1 082 219
Samostojno osebno delo	20 228 960	20 017 439	99 548	105 007	6 966	-
Osebne storitve	256 193	1 067	109 955	134 187	10 095	889
Združeno delo	44 672	1 067	10 407	29 180	3 129	889
Samostojno osebno delo	211 521	-	99 548	105 007	6 966	-
Stanovanj.-komunal.dejav.	20 383 220	20 085 758	133 989	135 281	17 641	10 551
Združeno delo	365 781	68 319	133 989	135 281	17 641	10 551
Samostojno osebno delo	20 017 439	20 017 439	-	-	-	-
Finance idr. posl. stor.	651 412	102 305	192 575	269 227	82 624	4 681
Bančništvo	512 463	82 509	157 807	225 421	46 624	102
Zavarovanje posesti, oseb	41 835	14 439	12 645	14 601	-	150
Raziskoval.-razvojno delo	68 635	5 357	4 290	27 221	27 338	4 429
Poslovne storitve	28 479	-	17 833	1 984	8 662	-
Izobraževanje in kultura	4 306 174	71 910	2 333 581	1 261 082	467 447	172 154
Izobraževanje	2 536 679	44 025	1 648 738	803 390	11 093	29 433
Znan. razisk. dejav.	697 481	17 883	294 514	301 380	60 075	23 629
Kultura, umetnost in inform.	1 030 545	6 340	369 569	143 947	392 097	118 592
Telesna kultura in šport	41 469	3 662	20 760	12 365	4 182	500
Zdravstvo in soc. varstvo	3 484 075	171 368	2 205 307	775 225	124 425	207 750
Zdravstvena zaščita	1 929 650	144 172	1 013 862	526 894	111 973	132 749
Socialno varstvo	1 554 425	27 196	1 191 445	248 331	12 452	75 001
Družb. organiz. in skup.	16 123 945	7 222 337	7 293 409	831 014	90 991	686 194
Skupščine, organi	1 913 446	221 093	1 150 612	455 541	74 742	11 458
Samopr. inter. skupnosti	14 137 749	6 995 177	6 110 157	342 923	15 430	674 062
Združenja ozdov	72 359	6 067	32 640	32 159	819	674
Družb.-pol. organiz.	391	-	-	391	-	-

1) Brez prikazovanja filmov

2-1. IZPLAČANO ZA INVESTICIJE V OSNOVNA SREDSTVA IN SREDSTVA SKUPNE PORABE IN USTVARJENE INVESTICIJE PO DEJAVNOSTI INVESTITORJA (ORGANIZACIJSKO NAČELO)

TISOC DIN

	IZPLAČANO ZA INVESTICIJE			USTVARJENE INVESTICIJE		
	SKUPAJ	PROIZVODNE DEJAVNOSTI	NEPROIZVODNE DEJAVNOSTI	SKUPAJ	PROIZVODNE DEJAVNOSTI	NEPROIZVODNE DEJAVNOSTI
SKUPAJ	113 071 905	83 739 653	29 332 152	105 116 609	83 823 563	21 293 046
PROIZVODNE DEJAVNOSTI	95 404 826	01 704 567	3 700 259	80 140 550	77 201 109	2 939 441
INDUSTRIJA IN RUDARSTVO	47 794 535	45 826 212	1 960 323	45 471 747	43 732 242	1 739 505
ELEKTROGOSPODARSTVO	6 710 855	6 645 635	65 220	6 453 654	6 401 007	52 647
PRIDOBIVANJE PREMOGA	3 340 052	3 285 054	54 998	3 344 278	3 278 081	66 197
PREDELAVA PREMOGA	-	-	-	-	-	-
PRIDOB.NAFTE,ZEMLJ.PLINA	-	-	-	-	-	-
PROIZV.NAFTHNIH DERIVATOV	67 749	67 749	-	66 581	66 581	-
PRIDOB.ZELEZDOVE RUDE	-	-	-	-	-	-
ČRNA METALURGIJA	1 748 137	1 661 425	86 712	1 469 310	1 383 382	85 928
PRIDOB.RUD BARV.KOVIN	1 317 759	1 212 137	105 622	1 309 339	1 203 717	105 622
PROIZV.BARVASTIH KOVIN	262 097	256 347	5 750	251 120	245 562	5 558
PREDELAVA BARVASTIH KOVIN	431 621	396 669	34 952	461 933	398 686	63 247
PROIZVODNJA NEKOV.RUDNIN	207 276	201 482	5 794	186 724	181 353	5 371
PREDELAVA NEKOV.RUDNIN	800 244	777 633	22 611	765 617	743 239	22 378
PREDELAVA KOVIN	4 308 122	4 046 704	261 418	4 172 585	3 932 052	240 533
STROJEGRADNJA	3 060 481	2 858 652	201 829	3 190 177	2 963 184	206 993
PROIZV.PROMETNIH SREDSTEV	2 021 324	1 971 840	49 484	1 989 787	1 957 666	32 101
LADJEDELNISTVO	116 162	109 597	6 565	219 377	212 812	6 565
PROIZV.ELEKTR.STROJ.J.APAR.	3 512 613	3 247 469	265 144	3 188 753	2 986 106	202 647
PROIZV.BAZ.KEM.IZDELKOV	1 136 990	1 134 713	2 277	1 176 052	1 175 858	194
PREDELAVA KEM.IZDELKOV	2 004 571	1 830 894	173 677	1 784 041	1 653 181	130 860
PROIZVODNJA KAHNA IN PESKA	32 056	32 009	47	31 081	31 081	-
PROIZV.GRADB.MAT.	832 183	817 339	14 844	811 627	807 512	4 115
PROIZV.ZAG.LESA IN PLOŠC	877 907	855 956	22 051	731 102	719 364	11 738
PROIZV.KOHC.LES.IZD.	2 847 042	2 741 938	105 104	2 322 158	2 263 410	58 748
PROIZV.IM.PREDEL.PAPIRJA	1 158 591	1 084 832	73 759	1 017 427	966 196	51 231
PROIZV.PREJE IN TKANIN	2 758 002	2 659 928	98 074	2 616 540	2 527 914	88 626
PROIZV.KOHC.TEKST.IZD.	1 588 917	1 455 898	103 019	1 498 194	1 413 991	84 203
PROIZV.USNJA IN KRZNA	641 703	595 925	45 778	705 283	666 842	38 441
PROIZV.OBUTVE IM GALANT.	844 385	803 424	40 961	796 715	763 432	33 283
PREDELAVA KAVČUKA	599 375	597 110	2 265	806 483	805 041	1 442
PROIZV.ZIVIL.PROIZVODOV	2 921 217	2 855 187	66 030	2 620 192	2 543 138	77 054
PROIZVODNJA PIJAC	643 255	642 643	612	509 355	494 612	14 743
PROIZVODNJA KRMIL	208 845	207 413	1 432	179 378	179 378	-
PROIZV.IM.PRED.TOBAKA	20 270	2 530	17 740	15 510	2 528	12 982
GRAFICNA DEJAVNOST	637 637	626 052	11 585	621 545	611 808	9 737
REGIRKULACIJA SUROVIN	-	-	-	-	-	-
PROIZV.RAZNOVRSTNIH IZD.	167 097	144 128	22 969	157 829	131 508	26 321
KMETIJSTVO IM RIBISTVO	4 806 075	4 735 578	70 497	4 228 369	4 211 048	17 321
KMETIJSKA PROIZVODNJA	4 324 089	4 265 802	58 287	3 859 550	3 846 073	13 485
KMETIJSKE STORITVE	421 744	412 182	9 562	308 569	307 381	1 186
RIBISTVO	60 242	57 594	2 648	60 242	57 594	2 648
GOZDARSTVO	1 520 683	1 489 906	30 777	1 516 472	1 489 469	27 003
VOJNO GOSPODARSTVO	235 210	234 531	679	233 880	233 880	-
GRADBNISTVO	3 311 814	3 021 532	290 282	3 101 958	2 845 904	256 054
VISOKE GRADNJE	1 195 667	1 061 574	134 293	1 256 605	1 122 143	134 462
NIZKE GRADNJE IN HIDROG.	1 245 760	1 130 980	114 780	1 044 636	968 485	76 151
INSTAL.IM.ZAKLJ.DEJA	870 187	828 978	41 209	800 717	755 276	45 441
PROMET IN VEZEVE	14 555 275	14 144 069	411 206	13 678 583	13 415 026	263 557
ZELEZNISKI PROMET	6 196 330	6 027 486	168 844	5 894 839	5 831 359	63 480
POMORSKI PROMET	369 327	354 894	14 433	36 827	32 394	14 433
REČNI IN JEZERSKI PROMET	-	-	-	-	-	-
ZRAČNI PROMET	64 181	62 624	1 557	64 181	62 624	1 557
CESTNI PROMET	3 456 201	3 393 545	62 736	3 379 729	3 317 541	62 187
MESTNI PROMET	295 956	295 956	-	316 930	316 930	-
CEVOVODNI TRANSPORT	52 954	52 954	-	43 662	43 662	-
PREKLADALNE STORITVE	1 648 836	1 559 009	89 827	1 817 361	1 732 591	84 770
PTT STORITVE	2 471 410	2 397 601	73 809	2 125 055	2 087 925	37 130
TAGOVINA	5 525 830	5 176 240	349 590	5 430 391	5 195 655	234 736
TRGOVINA NA DRUGNO	2 291 990	2 148 451	143 539	2 173 034	2 095 413	77 621
TRGOVINA NA DEBELO	2 365 745	2 198 374	167 371	2 405 780	2 289 326	116 454
ZUNANJA TRGOVINA	868 095	829 415	38 680	851 577	810 916	40 661
GOSTINSTVO IN TURIZEM	2 364 157	2 221 186	142 971	1 801 896	1 652 693	149 203
GOSTINSTVO	1 900 489	1 758 946	141 543	1 452 313	1 305 707	146 606
TURISTIČNO POSREDOVANJE	463 668	462 240	1 428	349 583	346 986	2 597
OBRTNE STORITVE,POPRAVILA	1 507 774	1 402 210	105 564	1 399 885	1 346 599	53 286
STANOVANJ.-KOMUNAL.DEJAV.	2 182 027	2 139 451	42 576	1 936 555	1 869 925	66 630
FINANCE IDR.POSL.STOR.	1 434 290	1 177 391	256 909	1 189 933	1 079 664	110 269
STORITVE NA PODR.PROMETA	290 128	226 791	63 337	287 126	230 943	56 183
PROJEKT.IDR.DEJAV.	484 975	335 379	149 596	408 910	366 056	42 854
GEOLOSKO RAZISKOVANJE	385 367	358 224	27 143	233 961	229 971	3 990
POSLOVNE STORITVE	273 820	256 987	16 833	259 936	252 694	7 242
IZOBRAŽEVANJE IN KULTURA	97 444	85 338	12 106	81 107	72 876	8 231
ČASOP.ZALOŽN.DEJAVNOST	87 377	75 990	11 387	72 383	64 152	8 231
KINEMATOGRAFIJA I/	10 067	9 348	719	8 724	8 724	-
LEKARNE	69 712	50 933	18 779	69 774	56 128	13 646
NEPROIZVODNE DEJAVNOSTI	27 666 979	2 033 086	25 631 893	24 976 059	6 622 454	18 353 605
OSEBNE STORITVE	44 239	9 263	34 996	44 672	14 735	29 937
STANOVANJ.-KOMUNAL.DEJAV.	444 582	161 730	282 852	365 781	87 721	278 060
STANOVANJSKA DEJAVNOST	-	-	-	-	-	-
KOMUNALNE DEJAVNOSTI	444 582	161 730	282 852	365 781	87 721	278 060
FINANCE IDR.POSL.STOR.	737 121	40 187	696 934	851 412	2 825	648 587
BANČNISTVO	599 123	3 036	596 087	512 463	140	512 323
ZAVAROVANJE POSESTI,OSEB	46 422	2 930	43 492	41 835	-	41 835
RAZISKOVAL.-RAZVOJNO DELO	63 097	34 221	28 876	68 635	2 685	65 950
POSLOVNE STORITVE	28 479	-	28 479	-	-	28 479
IZOBRAŽEVANJE IN KULTURA	4 328 371	265 593	4 059 778	4 306 174	158 398	4 147 776
IZOBRAŽEVANJE	2 393 434	149 179	2 244 255	2 536 679	133 021	2 403 658
ZNAN.RAZISK.DEJAV.	763 096	30 825	732 273	697 401	12 710	684 711
KULTURA,UMETNOST IN INFORM.	1 130 370	55 212	1 075 158	1 030 545	12 667	1 017 878
TELESNA KULTURA IN SPORT	41 469	33 377	8 092	41 469	-	41 469
ZDRAVSTVO I SOC.VARSTVO	3 650 998	354 439	3 296 559	3 404 075	57 508	3 426 487
ZDRAVSTVENA ZABRITA	2 017 455	294 327	1 723 128	1 929 650	49 075	1 880 575
SOCIALNO VARSTVO	1 633 543	60 112	1 573 431	1 554 425	8 513	1 545 912
DRUŽB.ORGANIZ. IM SKUP.	18 461 648	1 200 874	17 260 774	16 123 445	6 301 187	9 822 758
SKUPNE DEJAVNOSTI	1 970 770	167 716	1 803 054	1 913 446	766 672	1 146 774
SAMOPR. INTER. SKUPNOSTI	16 396 873	1 033 158	15 363 715	14 137 749	5 334 259	8 603 490
ZDRUŽENJA OZNOV	93 914	-	93 914	72 359	-	72 359
DRUŽB.-POL.ORGANIZ.	391	-	391	391	256	135

2-6. USTVARJENE INVESTICIJE V OSNOVNA SREDSTVA IN SREDSTVA SKUPNE PORABE PO NAMENU VLAGANJ IN DEJAVNOSTI INVESTITORJA (ORGANIZACIJSKI NAČELO)

TISUČ DIN

	NAMEN INVESTICIJ									
	SKUPAJ	SKUPAJ PROIZVODNE INVESTICIJE	INDUSTRIJA IN RUDARSTVO	KMETIJSTVO IN RIBIŠTVO	GOZDARSTVO	VODNO GOSPO- DARSTVO	GRADBE- NIŠTVO	PROMET IN ZVLZE		
SKUPAJ	105 116 609	83 672 417	43 756 554	4 100 744	1 488 111	621 931	2 863 681	17 194 707		
PROIZVODNE DEJAVNOSTI	80 140 550	77 201 109	43 739 467	4 075 102	1 488 111	327 601	2 726 634	13 522 267		
INDUSTRIJA IN RUDARSTVO	45 471 747	43 732 242	43 415 341	95 495	-	-	2 965	45 494		
ELEKTROGOSPODARSTVO	6 453 654	6 401 007	6 400 841	-	-	-	-	-		
PRIDOBIVANJE PREMOMA	3 344 278	3 276 001	3 227 817	-	-	-	-	-		
PREDELAVA PREMOMA	-	-	-	-	-	-	-	-		
PRIDOB.NAFTE, ZEMLJ. PLINA	-	-	-	-	-	-	-	-		
PROIZV.NAFTHNIH DERIVATOV	68 581	60 581	60 581	-	-	-	-	-		
PRIDOB.ZELEZNE RUDI	-	-	-	-	-	-	-	-		
ČRNA METALURGIJA	1 469 310	1 383 382	1 383 382	-	-	-	-	-		
PRIDOB.RUD BARV.KOVIN	1 309 339	1 203 717	1 203 717	-	-	-	-	-		
PROIZV.BARVASTIH KOVIN	251 120	245 562	244 942	-	-	-	-	-		
PREDELAVA BARVASTIH KOVIN	461 933	398 686	398 686	-	-	-	-	-		
PROIZVODNJA NEKOV.RUDNIN	166 724	181 353	181 287	-	-	-	-	-		
PREDELAVA NEKOV.RUDNIN	765 617	743 239	741 774	-	-	-	-	-		
PREDELAVA KOVIN	4 172 565	3 932 052	3 895 553	-	-	-	-	-		
STROJEGRADNJA	3 190 177	2 983 184	2 983 172	-	-	-	-	-		
PROIZV.PROMETNIH SREDSTEV	1 969 787	1 957 686	1 956 663	-	-	-	-	-		
LADJEDELNIŠTVO	219 377	212 812	212 812	-	-	-	-	-		
PROIZV.ELEKTR.STROJ., APAR.	3 168 753	2 986 106	2 982 366	-	-	-	-	-	402	
PROIZV.BAZ., KEM. IZDELKOV	1 176 052	1 175 058	1 175 343	-	-	-	-	-		
PREDELAVA KEM. IZDELKOV	1 784 041	1 653 181	1 647 517	-	-	-	-	-	4 257	
PROIZVODNJA KAMNA IN POKVA	31 061	31 081	31 081	-	-	-	-	-		
PROIZV.GRADB.MAT.	811 627	807 512	807 512	-	-	-	-	-		
PROIZV.ZAG.LESA IN PLOŠC	731 102	719 364	717 589	-	-	-	-	-		
PROIZV.KONC.LES.IZD.	2 322 158	2 263 410	2 263 345	-	-	-	-	-		
PROIZV.IN.PREDEL.PAPIRNJA	1 017 427	966 196	966 196	-	-	-	-	-		
PROIZV.PREJE IN TKANIN	2 616 540	2 527 914	2 489 149	-	-	-	-	-	34 350	
PROIZV.KONČ.TEKST.IZD.	1 498 194	1 413 991	1 403 554	-	-	-	-	-	2 965	
PROIZV.USNJA IN KRZNA	705 283	666 842	643 171	-	-	-	-	-		
PROIZV.OBUVE IN GALANT.	796 715	763 432	752 956	-	-	-	-	-		
PREDELAVA KAVČUKA	806 483	805 041	805 041	-	-	-	-	-		
PROIZV.ZIVIL.PROIZVODOV	2 620 192	2 543 138	2 464 379	49 773	-	-	-	-		
PROIZVODNJA PIJAC	509 365	494 612	440 638	45 782	-	-	-	-		
PROIZVODNJA KRMIL	179 376	179 378	174 415	-	-	-	-	-	4 963	
PROIZV.IN.PRED.TOBAKA	15 510	2 528	2 528	-	-	-	-	-		
GRAFIČNA DEJAVNOST	621 545	611 808	611 808	-	-	-	-	-		
RECIRKULACIJA SUROVIN	-	-	-	-	-	-	-	-		
PROIZV.RAZNOVRSTNIH IZD.	157 829	131 506	129 526	-	-	-	-	-	1 522	
KMETIJSSTVO IN RIBIŠTVO	4 226 369	4 211 048	4 081	3 964 795	5 497	93 801	-	-	10 705	
KMETIJSKA PROIZVODNJA	3 859 558	3 846 073	4 081	3 612 433	5 497	93 801	-	-	10 705	
KMETIJSKE STORITVE	308 569	307 381	-	294 768	-	-	-	-		
RIBIŠTVO	60 242	57 594	-	57 594	-	-	-	-		
GOZDARSTVO	1 516 472	1 489 469	-	3 337	1 462 614	-	-	-	1 509	
VODNO GOSPODARSTVO	233 860	233 860	-	-	-	253 860	-	-		
GRADBNIŠTVO	3 101 958	2 845 904	67 016	-	-	-	2 694 983	11 954		
VIŠKE GRADNJE	1 256 605	1 122 143	26 859	-	-	-	1 088 901	1 225		
NIZKE GRADNJE IN HIDROG.	1 044 636	968 485	22 708	-	-	-	934 926	10 729		
INSTAL. IN ZAKLJ.DELA	800 717	755 276	17 449	-	-	-	671 156	-		
PROMET IN ZVEZE	13 678 583	13 415 026	510	3 685	-	-	16 946	13 279 192		
ZELEZNISKI PROMET	5 894 839	5 831 359	510	-	-	-	-	5 830 216		
POMORSKI PROMET	36 827	22 394	-	-	-	-	-	22 394		
REČNI IN JEZERSKI PROMET	-	-	-	-	-	-	-	-		
ZRAČNI PROMET	64 181	62 624	-	-	-	-	-	62 624		
CESTNI PROMET	3 379 728	3 317 541	-	3 685	-	-	-	12 471	3 276 445	
MESTNI PROMET	316 930	316 930	-	-	-	-	-	-	316 930	
CELOVODNI TRANSPORT	43 662	43 662	-	-	-	-	-	-	43 216	
PREKLADALNE STORITVE	1 817 361	1 732 591	-	-	-	-	4 475	1 640 031		
PTT STORITVE	2 125 055	2 087 925	-	-	-	-	-	2 087 334		
TRGOVINA	5 430 391	5 195 655	201 699	2 943	-	-	-	9 084		
TRGOVINA NA DRŽBNO	2 173 034	2 095 413	985	-	-	-	-	4 460		
TRGOVINA NA DEBELD	2 405 780	2 289 326	5 236	2 943	-	-	-	4 199		
ZUNANJA TRGOVINA	851 577	810 916	195 678	-	-	-	-	425		
GOSTINSTVO IN TURIZEM	1 801 896	1 652 693	-	4 847	-	-	-	55 510		
GOSTINSTVO	1 452 313	1 305 707	-	4 847	-	-	-	7 842		
TURISTIČNO POSREDOVANJE	349 583	346 986	-	-	-	-	-	47 668		
OBRTNE STORITVE, POPRAVILA	1 399 885	1 346 599	13 460	-	-	-	-	-		
STANDVANJ., KOMUNAL. DEJAV.	1 926 555	1 869 925	-	-	-	-	-	-		
FINANCE IDR.POSL.STOR.	1 189 933	1 079 664	360	-	-	-	11 740	-	108 819	
STORITVE NA PODR.PROMETA	287 126	220 943	-	-	-	-	-	-	2 375	
PROJEKT.IDR.DEJAV.	408 910	366 056	-	-	-	-	-	-	106 444	
GEOLOŠKO RAZISKOVANJE	233 961	229 971	-	-	-	-	-	-		
POSLOYNE STORITVE	259 936	252 694	360	-	-	-	-	-		
IZOBRAZEVANJE IN KULTURA	61 107	72 876	-	-	-	-	-	-		
ČASOP.ZALOZH.DEJAVNOST	72 383	64 152	-	-	-	-	-	-		
KINEMATOGRAFIJA I/	8 724	8 724	-	-	-	-	-	-		
LEKARNE	69 774	56 128	-	-	-	-	-	-		
NEPROIZVODNE DEJAVNOSTI	24 976 059	6 471 308	17 067	25 642	-	294 250	157 047	3 672 440		
OSEBNE STORITVE	44 672	3 355	-	-	-	-	-	-		
STANDVANJ., KOMUNAL. DEJAV.	365 781	44 837	-	-	-	-	-	1 263		
STANDVANJSKA DEJAVNOST	-	-	-	-	-	-	-	-		
KOMUNALNE DEJAVNOSTI	365 781	44 837	-	-	-	-	-	1 263		
FINANCE IDR.POSL.STOR.	651 412	28 619	-	-	-	-	-	-		
BANČNIŠTVO	512 463	140	-	-	-	-	-	-		
ZAVAROVANJE POSESTI, OSEB	41 835	-	-	-	-	-	-	-		
RAZISKOVAL.-RAZVOJNO DELO	68 635	-	-	-	-	-	-	-		
POSLOYNE STORITVE	28 479	28 479	-	-	-	-	-	-		
IZOBRAZEVANJE IN KULTURA	4 306 174	39 032	-	14 888	-	-	-	-		
IZOBRAZEVANJE	2 536 679	6 848	-	6 176	-	-	-	-		
ZNAN.RAZISK.DEJAV.	697 481	9 371	-	8 632	-	-	-	-		
KULTURA, UMETNOST IN INFORM.	1 030 545	22 813	-	-	-	-	-	-		
TELESNA KULTURA IN SPORT	41 469	-	-	-	-	-	-	-		
ZDRAVSTVO I SOC.VARSTVO	3 484 075	55 295	2 365	-	-	-	-	-		
ZDRAVSTVENA ZAGRATA	1 929 650	48 542	-	-	-	-	-	-		
SOCIALNO VARSTVO	1 554 425	6 753	2 365	-	-	-	-	-		
DRUŽB.ORGANIZ. IN SKUP.	16 123 945	6 300 170	11 347	10 834	-	-	294 250	155 784	3 672 440	
SKUPEČINE, ORGA. I	1 913 446	765 655	6 566	-	-	-	12 669	1 860	140 133	
SAMOUPR.INTER.SKUPNOSTI	14 137 749	5 534 259	2 781	10 834	-	-	261 561	153 924	3 532 267	
ZDROZENJA OZDUV	72 359	-	-	-	-	-	-	-		
DRUŽB.-POL.ORGANIZ.	391	256	-	-	-	-	-	-		

1/BREZ PRIKAZOVANJA FILMOV

2-6. USTVARJENJE INVESTITIJE V OSMOVNA SREDSTVA IN SREDSTVA SKUPNE PORABE PO NAMENI VLAGANJ IN DEJAVNOSTI INVESTITORJA
 (ORGANIZACIJSKI NAČELO) (NADALJEVANJE)

TISUČ MIL

	NAMEN INVESTITIJ								
	TRGOVINA	GOSTINSTVO IN TURIZEM	OBRTNE STORITVE, POPRAVILA	STANOVANJ.- KOMUNAL. DEJAV.	FINANČE IDR. POSL. STOR.	ČASOP. ZALOŽN. DEJAVNOST	KINEMATOP. GRAFIJA I/ (PREZ. PRIK. NAZOVANJA FILMOV)	LEKARNE	
SKUPAJ	5 145 472	1 076 722	1 359 306	3 522 345	1 607 929	38 573	20 214	56 126	
PROIZVODNE DEJAVNOSTI	5 107 349	1 779 959	1 359 306	1 847 700	1 174 092	36 573	8 724	56 126	
INDUSTRIJA IN ROBDARSTVO	12 974	114 186	37	-	45 750	-	-	-	
ELEKTROGOSPODARSTVO	-	166	-	-	-	-	-	-	
PRIDOBIVANJE PREGODA	-	50 264	-	-	-	-	-	-	
PREDELAVA PREGODA	-	-	-	-	-	-	-	-	
PRIDOB. NAFTNE, OILN. J. P. LINA	-	-	-	-	-	-	-	-	
PROIZV. NAFTNIH DERIVATOV	-	-	-	-	-	-	-	-	
PRIDOB. ŽELEZNIČNE RUDI	-	-	-	-	-	-	-	-	
ČRNA METALURGIJA	-	-	-	-	-	-	-	-	
PRIDOB. RUD. BARV. KOVIN	-	-	-	-	-	-	-	-	
PROIZV. BARVISTIH KOVIN	-	620	-	-	-	-	-	-	
PREDELAVA BARVISTIH KOVIN	-	-	-	-	-	-	-	-	
PROIZVODNJA NEKOV. RUDININ	-	66	-	-	-	-	-	-	
PREDELAVA NEKOV. RUDININ	-	1 465	-	-	-	-	-	-	
PREDELAVA KOVIN	-	26 869	-	-	9 680	-	-	-	
STROJEGRADNJA	-	12	-	-	-	-	-	-	
PROIZV. PROMETNIH SREDSTEV	-	1 023	-	-	-	-	-	-	
LADJELARNIŠTVO	-	-	-	-	-	-	-	-	
PROIZV. ELEKTR. STROJ., APAR.	-	3 333	-	-	-	-	-	-	
PROIZV. BAZ. NEK. IZDELKOV	-	515	-	-	-	-	-	-	
PREDELAVA KEM. IZDELKOV	-	1 407	-	-	-	-	-	-	
PROIZVODNJA ČARNA IN PESKA	-	-	-	-	-	-	-	-	
PROIZV. GRADN. MAT.	-	-	-	-	-	-	-	-	
PROIZV. ŽAG. LESA IN PLOŠČ	-	145	-	-	1 680	-	-	-	
PROIZV. KONČ. LES. IZD.	-	65	-	-	-	-	-	-	
PROIZV. IN. PREDDEL. PAPIRJA	-	-	-	-	-	-	-	-	
PROIZV. PREJE IN TRANIN	-	4 415	-	-	-	-	-	-	
PROIZV. KONČ. TEKST. IZD.	33	7 439	-	-	-	-	-	-	
PROIZV. USNJA IN KRENA	-	1 944	-	-	-	-	-	-	
PROIZV. OBTUVE IN GALANT.	9 719	720	37	-	-	-	-	-	
PREDELAVA KAVČUKA	-	-	-	-	-	-	-	-	
PROIZV. ŽIVIL. PROIZVODOV	3 222	13 001	-	-	12 763	-	-	-	
PROIZVODNJA PIJAC	-	256	-	-	-	-	-	-	
PROIZVODNJA KRAJL	-	-	-	-	-	-	-	-	
PROIZV. IN. PRED. TOBAKA	-	-	-	-	-	-	-	-	
GRAFIČNA DEJAVNOST	-	-	-	-	-	-	-	-	
REGULACIJA SUROVIN	-	-	-	-	-	-	-	-	
PROIZV. RAZNOVRNIH IZD.	-	460	-	-	-	-	-	-	
KMETIJSTVO IN KIBISTVO	30 981	5 200	716	-	50 472	-	-	-	
KMETIJSKA PROIZVODNJA	26 368	5 200	716	-	50 472	-	-	-	
KMETIJSKE STORITVE	12 613	-	-	-	-	-	-	-	
KIBISTVO	-	-	-	-	-	-	-	-	
GOZDARSTVO	-	2 009	-	-	-	-	-	-	
VODNO GOSPODARSTVO	-	-	-	-	-	-	-	-	
GRADNENIŠTVO	-	5 150	618	-	66 175	-	-	-	
VISOKE GRADNJE	-	5 153	-	-	-	-	-	-	
NIZKE GRADNJE IN HIDROG.	-	-	122	-	-	-	-	-	
INSTAL. IN ZAKLJ. DELA	-	-	496	-	66 175	-	-	-	
PROMET IN ZVEZE	-	2 051	24 426	-	88 214	-	-	-	
ZELEZNIŠKI PROMET	-	631	-	-	-	-	-	-	
POMORSKI PROMET	-	-	-	-	-	-	-	-	
REČNI IN JEZERSKI PROMET	-	-	-	-	-	-	-	-	
ZRAČNI PROMET	-	-	-	-	-	-	-	-	
CESTNI PROMET	-	303	24 426	-	129	-	-	-	
MESTNI PROMET	-	-	-	-	-	-	-	-	
GEVOVDNI TRANSPORT	-	446	-	-	-	-	-	-	
PREKLADALNE STORITVE	-	-	-	-	86 085	-	-	-	
PTT STORITVE	-	591	-	-	-	-	-	-	
TRGOVINA	4 923 609	57 174	746	-	-	-	-	-	
TRGOVINA NA DROBNO	2 076 976	12 471	521	-	-	-	-	-	
TRGOVINA NA DEBELO	2 832 605	44 038	225	-	-	-	-	-	
ZUHANJA TRGOVINA	614 148	665	-	-	-	-	-	-	
GOSTINSTVO IN TURIZEM	198	1 592 138	-	-	-	-	-	-	
GOSTINSTVO	198	1 292 820	-	-	-	-	-	-	
TURISTIČNO POSREDOVANJE	-	299 318	-	-	-	-	-	-	
OBRTNE STORITVE, POPRAVILA	1 462	-	1 331 634	-	3	-	-	-	
STANOVANJ.-KOMUNAL. DEJAV.	6 834	524	1 127	1 047 700	-	-	-	-	
FINANČE IDR. POSL. STOR.	95 492	1 513	-	-	373 478	-	-	-	
STORITVE MA. PODR. PROMETA	10 293	1 495	-	-	216 775	-	-	-	
PROJEKT. IDR. DEJAV.	85 194	-	-	-	174 411	-	-	-	
GEOL. SKO. RAZISKOVANJE	-	20	-	-	229 951	-	-	-	
POSLOVNE STORITVE	-	-	-	-	252 334	-	-	-	
IZOBRAZEVANJE IN KULTURA	25 579	-	-	-	-	38 573	6 724	-	
ČASOP. ZALOŽN. DEJAVNOST	25 579	-	-	-	-	38 573	-	-	
KINEMATOGRAFIJA I/	-	-	-	-	-	-	6 724	-	
LEKARNE	-	-	-	-	-	-	-	56 126	
NEPROIZVODNE DEJAVNOSTI	30 123	96 767	-	1 674 645	483 637	-	11 490	-	
OSIŠNE STORITVE	-	-	-	-	-	-	-	-	
STANOVANJ.-KOMUNAL. DEJAV.	-	43 574	-	-	-	-	-	-	
STANOVANJSKA DEJAVNOST	-	-	-	-	-	-	-	-	
KOMUNALNE DEJAVNOSTI	-	43 574	-	-	-	-	-	-	
FINANČE IDR. POSL. STOR.	-	140	-	-	26 479	-	-	-	
BANČNIŠTVO	-	140	-	-	-	-	-	-	
ZAVAROVANJE POSESTI, OSIB	-	-	-	-	-	-	-	-	
RAZISKOVANJE - RAZVOJNO DELO	-	-	-	-	-	-	-	-	
POSLOVNE STORITVE	-	-	-	-	28 479	-	-	-	
IZOBRAZEVANJE IN KULTURA	-	1 464	-	-	11 270	-	11 490	-	
IZOBRAZEVANJE	-	672	-	-	-	-	-	-	
ZNAN. RAZISK. DEJAV.	-	739	-	-	-	-	-	-	
KULTURA - UMETNOST IN INFORM.	-	53	-	-	11 270	-	11 490	-	
TELESNA KULTURA IN SPORT	-	-	-	-	-	-	-	-	
ZDRAVSTVO I SOC. VARSTVO	-	51 113	-	1 817	-	-	-	-	
ZDRAVSTVENA ZABRITA	-	48 542	-	-	-	-	-	-	
SOCIALNO VARSTVO	-	2 571	-	1 817	-	-	-	-	
DRUŽB. ORGANIZ. IN SKUP.	38 123	476	-	1 672 828	444 068	-	-	-	
SKUPNICE, ORGANI	7 364	188	-	160 687	434 088	-	-	-	
SAMOURP. INTER. SKUPNOSTI	30 759	32	-	1 512 141	10 000	-	-	-	
ZDRUŽENJA OZDVO	-	-	-	-	-	-	-	-	
DRUŽB. - POL. ORGANIZ.	-	256	-	-	-	-	-	-	

I/PREZ. PRIKAZOVANJA FILMOV

USUVARJENE INVESTITIJE V OSNOVNA SREDSTVA IN SREDSTVA SKUPNE PORABE PO NARENI VLAGANJ IN DEJAVNOSTI INVESTITORJA (ORGANIZACIJSKO NAČELO) (NADALJEVANJE)

TISUČ DIN

	NARANI INVESTICIJ						
	SKUPAJ NEPROIZVODNE INVESTITIJE	OSEBNE STORITVE	STANOVAJSKA DEJAVNOST	KOMUNALNE DEJAVNOSTI	FINANCE IDR. POSL. STOR.	RAZISKOVAL.-RAZVOJNO DELO	IZOBRAZEVANJE
SKUPAJ	21 444 192	55 586	10 642 960	490 372	456 513	67 690	2 996 996
PROIZVODNE DEJAVNOSTI	2 939 441	15 286	2 886 809	28 044	-	4 412	925
INDUSTRIJA IN RUHARSTVO	1 759 505	-	1 738 607	-	-	-	-
ELEKTROGOSPODARSTVO	52 647	-	52 647	-	-	-	-
PRIDOBIVANJE PREDNOGA	66 197	-	66 197	-	-	-	-
PREDELAVA PLEMENGA	-	-	-	-	-	-	-
PRIDOB.NAFTG.ZEMLJ.-PLINA	-	-	-	-	-	-	-
PROIZV.NAFTNIH DERIVATOV	-	-	-	-	-	-	-
PRIDOB.ZELEZOVE KIDE	-	-	-	-	-	-	-
CRNA METALURGIJA	85 928	-	85 928	-	-	-	-
PRIDOB.RUD.BARY.KOVIN	105 622	-	105 622	-	-	-	-
PROIZV.BARVASTIH KOVIN	5 558	-	5 558	-	-	-	-
PREDELAVA BARVASTIH KOVIN	63 247	-	63 247	-	-	-	-
PROIZVODNJA NEKOV.RUONIN	5 371	-	5 371	-	-	-	-
PREDELAVA NEKOV.RUONIN	22 376	-	22 376	-	-	-	-
PREDELAVA KOVIN	240 533	-	240 533	-	-	-	-
STROJGRAONJA	206 993	-	206 993	-	-	-	-
PROIZV.PROMETNIH SREDSTEV	32 101	-	32 101	-	-	-	-
LADJEDELNISTVO	6 565	-	6 565	-	-	-	-
PROIZV.ELEKTR. STROJ. APAR.	202 647	-	202 647	-	-	-	-
PROIZV.BAZ.KEM.IZDELKOV	194	-	194	-	-	-	-
PREDELAVA KEM.IZDELKOV	130 860	-	130 860	-	-	-	-
PROIZVODNJA KAMNA IN PESKA	-	-	-	-	-	-	-
PROIZV.GRADB.MAT.	4 115	-	4 115	-	-	-	-
PROIZV.ZAG.LESA IN PLUSC	11 738	-	11 738	-	-	-	-
PROIZV.KUMC.LES.IZD.	58 748	-	58 748	-	-	-	-
PROIZV.IN.PREDEL.PAPIRJA	51 231	-	51 231	-	-	-	-
PROIZV.PREJE IN TKANIN	88 626	-	87 728	-	-	-	-
PROIZV.KUMC.TEKST.IZD.	84 203	-	84 203	-	-	-	-
PROIZV.USNJA IN KRZNA	38 441	-	38 441	-	-	-	-
PROIZV.OBUTVE IN GALANT.	33 283	-	33 283	-	-	-	-
PREDELAVA KAVČIKA	1 442	-	1 442	-	-	-	-
PROIZV.ZIVIL.PROIZVODOV	77 054	-	77 054	-	-	-	-
PROIZVODNJA PIJAC	14 743	-	14 743	-	-	-	-
PROIZVODNJA KAMIL	-	-	-	-	-	-	-
PROIZV.IN.PRED.TODAKA	12 982	-	12 982	-	-	-	-
GRAFIČNA DEJAVNOST	9 737	-	9 737	-	-	-	-
REGISTRACIJA SUROVIN	-	-	-	-	-	-	-
PROIZV.RAZNOVRSTNI IZD.	26 321	-	26 321	-	-	-	-
KMETIJSTVO IN RIBISTVO	17 321	-	17 321	-	-	-	-
KMETIJSKA PROIZVODNJA	13 485	-	13 485	-	-	-	-
KMETIJSKE STORITVE	1 188	-	1 188	-	-	-	-
RIBISTVO	2 648	-	2 648	-	-	-	-
GOZDARSTVO	27 003	-	27 003	-	-	-	-
VODNI GOSPODARSTVO	-	-	-	-	-	-	-
GRADNENISTVO	256 054	-	248 715	1 860	-	4 412	-
VISOKE GRADNJE	134 462	-	131 535	1 860	-	-	-
NIZKE GRADNJE IN HIDROG.	76 151	-	71 739	-	-	4 412	-
INSTAL.IN.ZAKLJ.DELA	45 441	-	45 441	-	-	-	-
PROMET IN ZVEZE	263 557	-	262 032	-	-	-	925
ZELEZNISKI PROMET	63 480	-	63 480	-	-	-	-
POVRSKI PROMET	14 433	-	14 433	-	-	-	-
REČNI IN JEZERSKI PROMET	-	-	-	-	-	-	-
ZRAČNI PROMET	1 557	-	1 557	-	-	-	-
CESTNI PROMET	62 187	-	62 187	-	-	-	-
MESTNI PROMET	-	-	-	-	-	-	-
GEVOVODNI TRANSPORT	-	-	-	-	-	-	-
PREKLADALNE STORITVE	84 770	-	84 770	-	-	-	-
PTT STORITVE	37 130	-	36 205	-	-	-	925
TRGOVINA	234 736	-	234 736	-	-	-	-
TRGOVINA NA DRIBNO	77 621	-	77 621	-	-	-	-
TRGOVINA NA OSELO	116 454	-	116 454	-	-	-	-
ZUMANJA TRGOVINA	40 661	-	40 661	-	-	-	-
GOSTINSTVO IN TURIZEM	149 203	-	149 203	-	-	-	-
GOSTINSTVO	146 606	-	146 606	-	-	-	-
TURISTICNO POSREDOVANJE	2 597	-	2 597	-	-	-	-
DRUTNE STORITVE, POPRAVILA	93 266	-	93 266	-	-	-	-
STANOVAJ.-KOMUNAL.DEJAV.	66 680	-	25 160	26 164	-	-	-
FINANCE IDR.POSL.STOR.	110 269	15 286	110 269	-	-	-	-
STORITVE NA POVR.PROMETA	96 183	-	96 183	-	-	-	-
PROJEKT.IDR.DEJAV.	42 854	-	42 854	-	-	-	-
GEOLIBRO RAZISKOVANJE	3 990	-	3 990	-	-	-	-
POSLOVNE STORITVE	7 242	-	7 242	-	-	-	-
IZOBRAZEVANJE IN KULTURA	8 231	-	8 231	-	-	-	-
CASOP.ZALDEH.DEJAVNOST	8 231	-	8 231	-	-	-	-
KINEMATOGRAFIJA I/	-	-	-	-	-	-	-
LEKARNE	13 646	-	13 646	-	-	-	-
NEPROIZVODNE DEJAVNOSTI	18 504 751	40 250	7 754 171	462 326	456 513	63 278	2 996 075
OSEBNE STORITVE	41 317	40 250	1 067	-	-	-	-
STANOVAJ.-KOMUNAL.DEJAV.	320 944	-	68 319	252 629	-	-	-
STANOVAJSKA DEJAVNOST	-	-	-	-	-	-	-
KOMUNALNE DEJAVNOSTI	320 944	-	68 319	252 629	-	-	-
FINANCE IDR.POSL.STOR.	622 793	-	103 002	-	456 513	63 278	-
BANČNISTVO	512 325	-	83 206	-	429 117	-	-
ZAVAROVANJE POSESTI, OSEB	41 835	-	14 439	-	27 396	-	-
RAZISKOVAL.-RAZVOJNO DELO	68 635	-	5 357	-	-	63 278	-
POSLOVNE STORITVE	-	-	-	-	-	-	-
IZOBRAZEVANJE IN KULTURA	4 267 142	-	71 950	-	-	-	2 465 906
IZOBRAZEVANJE	2 529 831	-	44 065	-	-	-	2 465 902
ZNAN.RAZISK.DEJAV.	688 110	-	17 883	-	-	-	-
KULTURA, UMETNOST IN INFORM.	1 007 732	-	6 340	-	-	-	-
TELESNA KULTURA IN SPORT	41 469	-	3 662	-	-	-	-
ZDRAVSTVO I SOC.VARSTVO	3 428 780	-	171 548	-	-	-	-
ZDRAVSTVENA ZAŠČITA	1 681 108	-	144 172	-	-	-	-
SOCIALNO VARSTVO	1 547 672	-	27 376	-	-	-	-
DRUŽB.ORGANIZ. IN SKUP.	9 823 775	-	7 836 285	209 703	-	-	530 171
SKUPČINE, ORGANI	1 147 791	-	321 093	42 815	-	-	330
SAMODPR. INTER. SKUPNOSTI	8 603 490	-	7 111 125	166 888	-	-	529 841
ZDRUZENJA ODDOV	72 359	-	6 067	-	-	-	-
DRUŽB.-POL.ORGANIZ.	135	-	-	-	-	-	-

2-7. STEVILO INVESTITORJEV PO VISINI USTVARJENIH INVESTICIJ IN PO DEJAVNOSTI INVESTITORJA (ORGANIZACIJSKO NAČELO)

	STEVILO INVESTITORJEV PO VISINI USTVARJENIH INVESTICIJ (TISOČ DIN)										VEČ KOT 100.000
	SKUPAJ	DO 100	OD 100 DO 500	101 DO 500	501 DO 1.000	1.001 DO 5.000	5.001 DO 10.000	10.001 DO 50.000	50.001 DO 100.000	100.001 DO 500.000	
SKUPAJ	5 766	548	850	522	1 617	685	1 113	236	195		
PROIZVODNE DEJAVNOSTI	3 631	197	366	257	1 041	529	898	189	154		
INDUSTRIJA IN RUJARSTVO	1 614	61	143	95	403	252	453	106	101		
ELEKTROGOSPODARSTVO	64	1	3	2	10	6	12	16	14		
PRIDOBIVANJE PREGUSA	22	2	2	3	3	5	1	6	6		
PREDELAVA PREGUSA	-	-	-	-	-	-	-	-	-		
PRIDOB.NAFTE,ZEMLJ.PLINA	-	-	-	-	-	-	-	-	-		
PROIZV.NAFTHNIH DERIVATOV	3	-	-	1	-	1	-	1	-		
PRIDOB.ZELEZOVE RUDI	-	-	-	-	-	-	-	-	-		
ŽRNA METALURGIJA	42	3	7	1	6	6	10	3	6		
PRIDOB.RUD BARV.KOVIN	3	-	-	-	-	-	1	-	2		
PROIZV.BARVASTIH KOVIN	7	-	2	-	2	-	2	-	1		
PREDELAVA BARVASTIH KOVIN	10	-	1	-	2	-	3	2	2		
PROIZVODNJA NEKOV.RUDNIN	12	1	1	-	1	-	4	1	2		
PREDELAVA NEKOV.RUDNIN	34	4	1	4	7	4	10	2	2		
PREDELAVA KOVIN	185	5	20	10	43	4	46	12	6		
STROJEGRADNJA	114	5	7	7	23	17	42	11	6		
PROIZV.PROMETNIH SREDSTEV	66	3	6	3	14	9	21	4	6		
LAJEDCLNISTVO	2	-	-	-	-	-	1	-	1		
PROIZV.ELEKTR.STROJL.APAR.	144	3	6	4	51	22	43	6	7		
PROIZV.BAZ.KEM.IZDELKOV	30	-	3	2	5	5	6	4	5		
PREDELAVA KEM.IZDELKOV	106	2	10	6	28	17	34	7	2		
PROIZVODNJA KAMNA IN PESKA	6	-	1	2	2	-	1	-	1		
PROIZV.GRABD.MAT.	57	2	4	1	23	10	16	-	1		
PROIZV.ZAG.LESA IN PLOŠČ	62	7	2	8	17	8	17	2	1		
PROIZV.KONČ.LES.IZD.	131	5	11	11	36	19	33	7	5		
PROIZV.IN PREDEL.PAPIRJA	37	1	4	1	5	9	13	2	3		
PROIZV.PREJE IN TKANIN	62	1	3	1	13	13	16	7	8		
PROIZV.KONČ.TEKST.IZD.	142	5	19	10	43	30	30	4	1		
PROIZV.USNJA IN KRZNA	12	1	2	-	-	2	1	2	4		
PROIZV.OBUTVE IN GALANT.	37	1	5	1	13	4	11	1	2		
PREDELAVA KAVČUKA	16	1	1	1	7	1	3	-	2		
PROIZV.ZIVIL.PROIZVODOV	110	5	9	3	27	16	34	6	5		
PROIZVODNJA PIJAC.	32	2	3	3	6	3	3	1	1		
PROIZVODNJA KRAML	10	-	1	1	3	1	1	-	-		
PROIZV.IN PREL.TOBAKA	2	-	-	-	1	-	1	-	-		
GRAFIČNA DEJAVNOST	36	1	7	2	8	4	13	-	1		
REKIRKULACIJA SUROVIN	-	-	-	-	-	-	-	-	-		
PROIZV.RAZNOVRSTNIH IZD.	14	-	2	2	4	3	2	1	1		
KMETIJSTVO IN RIBISTVO	198	9	15	10	66	22	46	20	10		
KMETIJSKA PROIZVODNJA	155	6	10	5	51	17	37	19	10		
KMETIJSKE STORITVE	40	3	5	5	14	5	7	1	-		
RIBISTVO	3	-	-	-	1	-	2	-	-		
GOZDARSTVO	128	1	4	3	32	26	62	-	-		
VODNO GOSPODARSTVO	10	1	-	-	1	2	4	2	-		
GRADENISTVO	325	20	34	32	123	49	57	6	4		
VIŠOKE GRADNJE	128	5	15	8	54	18	25	1	2		
NIZKE GRADNJE IN HIDROG.	74	6	6	7	15	19	18	2	1		
INSTAL.IN ZAKLJ.DELA	123	9	13	17	54	12	14	3	1		
PROMET IN ZVEZE	214	5	11	13	39	31	74	20	21		
ZELEZNISKI PROMET	42	1	2	5	15	11	5	1	2		
POHORSKI PROMET	1	-	-	-	-	-	1	-	-		
REČNI IN JEZERSKI PROMET	-	-	-	-	-	-	-	-	-		
ZRAČNI PROMET	4	-	1	-	-	-	3	-	-		
CESTNI PROMET	103	2	6	4	19	15	40	11	6		
MESTNI PROMET	10	-	1	1	3	-	4	-	1		
GEVOVODNI TRANSPORT	1	-	-	-	-	-	1	-	-		
PREKLADALNE STORITVE	19	-	-	2	1	3	6	3	4		
PTT STORITVE	34	2	1	1	1	2	14	5	8		
TRGOVINA	450	38	44	29	156	58	106	10	9		
TRGOVINA NA DROBNO	212	16	16	14	74	28	57	4	3		
TRGOVINA NA DEBELO	178	20	21	11	54	22	41	5	4		
ZUNANJA TRGOVINA	60	2	7	4	28	9	8	1	2		
GOSTINSTVO IN TURIZEM	195	13	31	18	71	26	28	5	3		
GOSTINSTVO	182	11	31	18	67	23	27	3	2		
TURISTIČNO POSREDOVANJE	13	2	-	-	4	3	1	2	1		
DRUTNE STORITVE, POPRAVILA	192	12	36	19	60	30	30	5	-		
STANOVANJ.-KOMUNAL.DEJAV.	77	4	4	5	21	11	17	11	4		
FINANCE IDR.POSL.STOR.	177	26	29	31	52	16	17	4	2		
STORITVE NA PODR.PROMETA	44	6	1	8	17	3	8	1	-		
PROJEKT.IDR.DEJAV.	99	16	27	18	26	8	1	2	1		
GEOLŠKO RAZISKOVANJE	4	-	-	-	1	-	2	-	-		
POSLOVNE STORITVE	30	4	1	5	8	5	6	1	-		
IZOBRAZEVANJE IN KULTURA	32	5	10	1	12	2	2	-	-		
ČASOP.ZALOŽN.DEJAVNOST	30	5	10	1	11	1	2	-	-		
KINEMATOGRAFIJA I/	2	-	-	-	1	1	-	-	-		
LEKARNE	19	2	5	1	5	4	2	-	-		
NEPROIZVODNE DEJAVNOSTI	2 135	351	464	265	576	156	215	47	41		
OSEBNE STORITVE	24	6	3	3	9	3	-	-	-		
STANOVANJ.-KOMUNAL.DEJAV.	54	10	8	6	17	4	9	-	-		
STANOVANJSKA DEJAVNOST	-	-	-	-	-	-	-	-	-		
KOMUNALNE DEJAVNOSTI	54	10	8	6	17	4	9	-	-		
FINANCE IDR.POSL.STOR.	73	8	13	3	25	11	11	1	1		
BANČNISTVO	42	5	8	-	13	6	8	1	1		
ZAVAROVANJE POSESTI, OSEB	16	1	2	3	6	4	-	-	-		
RAZISKOVAL.-RAZVOJNO DELO	13	1	3	-	6	1	2	-	-		
POSLOVNE STORITVE	2	1	-	-	-	-	1	-	-		
IZOBRAZEVANJE IN KULTURA	774	120	223	119	194	52	51	8	7		
IZOBRAZEVANJE	591	80	176	100	147	42	37	6	3		
ZNAN.RAZISK.DEJAV.	56	6	10	4	17	8	8	2	1		
KULTURA, UMETNOST IN INFORM.	122	33	37	15	27	5	5	-	3		
TELESNA KULTURA IN ŠPORT	5	1	-	-	3	-	1	-	-		
ZDRAVSTVO I SOC.VARSTVO	389	27	81	53	151	30	32	8	7		
ZDRAVSTVENA ZAŠČITA	186	5	24	25	90	18	17	3	4		
SOCIALNO VARSTVO	203	22	57	28	61	12	15	5	3		
DRUŽB.ORGANIZ.IN SKUP.	821	180	156	81	180	56	112	30	26		
SKUPŠČINE,ORGANI	482	122	103	63	135	33	21	1	4		
SAHOPR.INTER.SKUPNOSTI	286	39	35	14	37	22	88	29	22		
ZDRUZENJA OZDOV	51	19	16	4	8	1	3	-	-		
DRUŽB.-POL.ORGANIZ.	2	-	2	-	-	-	-	-	-		

3-1. JSTVARJENE INVESTICIJE V OSNOVNA SREDSTVA IN SREDSTVA SKUPNE PORABE PO ZNAČAJU GRADITVE, TEHNIČNI STRUKTURI IN NARENU INVESTICIJ (MACELO CISTIH DEJAVNOSTI)

TISOČ DIN

	SKUPAJ	ZNAČAJ GRADITVE					TEHNIČNA STRUKTURA			DRUGO
		NOVE ZMOGLJIVOSTI NA NOVI LOKACIJI	NOVE ZMOGLJIVOSTI NA STARI LOKACIJI	REKONSTRUKCIJA, MODERNIZACIJA IN RAZŠIRITVE	IVZDRŽEVA INJE NIVOUJABOJSTOJECIH VOSTI	GRADBENA DELA	OPREMA Z MONTAZO			
							DOMAČA	TUJA		
SKUPAJ	104457302	33996629	11940172	33603216	24912285	50247530	36600509	11595880	6013383	
PROIZVODNE DEJAVNOSTI	83016873	21799432	8730685	29911867	22574889	33278851	33471843	10809508	5456671	
INDUSTRIJA IN RUDARSTVO	43347916	9635960	5201249	15308316	13202791	13272632	17781210	9532483	2761591	
ELEKTROGOSPODARSTVO	6387455	4155246	507022	1244548	480639	2636004	2002693	586881	1161877	
ELEKTROGOSPODARSTVO	6387455	4155246	507022	1244548	480639	2636004	2002693	586881	1161877	
PROIZV. HIDROEL. ENERGIJE	1800589	1479227	72817	201947	46598	822873	625006	23837	328873	
PROIZV. TERMEL. ENERGIJE	498118	76598	302751	3794	114975	132686	241291	3256	120885	
PROIZV. JEDRSKE EL. ENERGIJE	1291453	1291453	-	-	-	74628	179417	430861	606547	
PREHOS ELEKTRICNE ENERGIJE	564173	316631	71690	111331	64521	156140	242068	128927	37038	
DISTRIBUCIJA EL. ENERGIJE	2233122	991337	59764	927476	254545	1449677	714911	-	68534	
PRIDOBIVANJE PREMAGA	3227817	-	-	704035	2523782	1203922	1404647	548857	70391	
PRIDOBIVANJE PREMAGA	3227817	-	-	704035	2523782	1203922	1404647	548857	70391	
PRIDOB. RJAVEGA PREMAGA	886419	-	-	670845	215574	471589	361738	28813	24279	
PRIDOB. LIGNITA	2341398	-	-	33190	2308208	732333	1042909	520044	46112	
PROIZV. NAFTNIH DERIVATOV	68581	-	-	65240	3341	-	7978	-	60603	
PROIZV. NAFTNIH DERIVATOV	68581	-	-	65240	3341	-	7978	-	60603	
PROIZV. NAFTNIH DERIVATOV	68581	-	-	65240	3341	-	7978	-	60603	
ČRNA METALURGIJA	1383382	295861	88620	621592	377309	262654	702864	366507	51357	
PROIZV. ŽELEZA IN JEKLA	1311664	279045	88620	569351	374648	232823	660977	366507	51357	
PROIZV. SUROVEGA ŽELEZA	4756	-	-	-	-	4756	-	-	-	
PROIZV. SUROVEGA JEKLA	441177	279045	-	121845	40287	63084	248460	86433	43200	
PROIZV. VALJ. VLEC. KOV. JEKLA	865731	-	88620	447506	329605	169739	407761	280074	8157	
PROIZV. FEROLEGUR	71718	16816	-	52241	2661	29831	41887	-	-	
PROIZV. FEROLEGUR	71718	16816	-	52241	2661	29831	41887	-	-	
PRIDOB. RUD BARV. KOVIN	1203717	1060952	-	98385	44380	392325	169391	314966	327035	
PRIDOB. SVIN. CINK. RUDE	142765	-	-	98385	44380	13518	42303	81852	5092	
PRIDOB. SVIN. CINK. RUDE	142765	-	-	98385	44380	13518	42303	81852	5092	
PRIDOB. RUD. UR. BARV. KOV.	1060952	1060952	-	-	-	378807	127088	233114	321943	
PRIDOB. RUD. DR. BARV. KOV.	1060952	1060952	-	-	-	378807	127088	233114	321943	
PROIZV. BARVASTIH KOVIN	244942	1102	24579	46165	173096	12650	182108	36824	13360	
PROIZV. SVINCA	39666	-	24579	-	15087	12045	21780	-	5841	
PROIZV. SVINCA	39666	-	24579	-	15087	12045	21780	-	5841	
PROIZV. GLINICE IN ALUJ.	202069	1102	-	46165	154802	605	157121	36824	7519	
PROIZV. GLINICE	184882	-	-	41861	143021	301	143632	36469	4480	
PROIZV. ALUMINIJA	17187	1102	-	4304	11781	304	13489	355	3039	
PROIZV. DRUGIH BARV. KOVIN	3207	-	-	-	3207	-	3207	-	-	
PROIZV. ŽIVEGA SREBRA	3207	-	-	-	3207	-	3207	-	-	
PREDELAVA BARVASTIH KOVIN	300655	44693	150191	51214	52557	65752	138400	85424	11079	
PREDEL. ALUMINIJA	226989	44693	150191	16237	13868	68394	45092	85424	11079	
PREDEL. ALUMINIJA	226989	44693	150191	16237	13868	68394	45092	85424	11079	
PRED. BAKRA IN DR. BAR. KOVIN	73666	-	-	34977	38689	358	73308	-	-	
PRED. BAKRA	34977	-	-	34977	38689	358	34619	-	-	
PRED. CINKA	36561	-	-	-	36561	-	36561	-	-	
PRED. DR. BARV. KOVIN	2128	-	-	-	2128	-	2128	-	-	
PROIZVODNJA NEKOV. RUDIN	172487	72810	8366	54933	36378	101835	57567	3087	9998	
PROIZV. NEKOV. RUDIN	145442	72810	8366	27888	36378	77403	54954	3087	9998	
PROIZV. KREMENE. PESKA	34673	10085	-	-	24588	11856	19021	-	3796	
PROIZV. NEKOV. RUDIN	110769	62725	8366	27888	11790	65547	35933	3087	6202	
PROIZV. SOLI	27045	-	-	27045	-	24432	2613	-	-	
PROIZV. MORSKE SOLI	27045	-	-	27045	-	24432	2613	-	-	
PREDELAVA NEKOV. RUDIN	857084	352416	29289	214598	260781	205891	554394	56753	40046	
PROIZV. STEKLA	309326	106506	21595	20000	161225	98492	159673	26527	24634	
PROIZV. EMBALAZ. STEKLA	21595	-	21595	-	-	18170	3425	-	-	
PROIZV. DRUGEGA STEKLA	287731	106506	20000	161225	80322	156248	26527	24634	-	
PROIZV. NEZGORLJIVEGA MAT.	264644	245910	-	14251	4483	13122	232742	18780	-	
PROIZV. NEZGORLJIVEGA MAT.	264644	245910	-	14251	4483	13122	232742	18780	-	
PROIZV. PORC. IN KERAM.	80927	-	-	24671	56256	26357	42104	10506	1960	
PROIZV. PORC. ZA GOSP.	8040	-	-	8040	4735	2345	687	273	-	
PROIZV. TEHNIČNE KERAM.	72887	-	-	24671	48216	21622	39759	9819	1687	
PRED. DR. NEKOVIN. RUD.	202187	-	7694	155676	38817	67920	119875	940	13452	
PROIZV. AZBEST. IZD.	33939	-	-	24149	9790	9500	16366	-	8073	
PROIZV. GRAFIT. IZD.	3	-	-	-	3	-	3	-	-	
PRED. DR. NEKOVIN. RUD.	168245	-	7694	131527	29024	58420	103506	940	5379	
PREDELAVA KOVIN	3924254	928613	333296	1761131	901214	998937	1879805	923242	122270	
PROIZV. KOV. REPROMAT.	3173864	739140	329112	1349170	756442	806163	1466015	807179	94507	
PROIZV. LITIH IZD.	1599473	690042	55708	658899	194824	345577	640515	584542	28839	
PROIZV. KOV. INSTAL. MAT.	259387	-	143058	81737	34592	155780	42134	37072	24401	
PROIZV. ORDJA	620635	47107	45587	233056	294885	127885	392070	76008	24672	
PROIZV. KOV. EMBLAZE	171433	-	-	120759	50674	95761	52884	16777	6011	
PROIZV. ZICNIH IZDELKOV	226597	-	-	149930	76667	25803	134925	58868	7001	
PROIZV. DR. KOV. REPROMAT.	296339	1991	84759	104789	104800	55357	203487	33912	3583	
PROIZV. KONSTRUKCIJ	464797	97669	2005	306287	38836	135621	172210	115988	20978	
PROIZV. KONSTRUKCIJ	464797	97669	2005	306287	38836	135621	172210	115988	20978	
PROIZV. DRUGIH KOV. IZD.	285593	91804	2179	85674	105936	57153	221580	75	6785	
PROIZV. DRUGIH KOV. IZD.	285593	91804	2179	85674	105936	57153	221580	75	6785	
STROJGRADNJA	2799355	523843	223628	972797	1079087	756125	1499824	503942	39464	
PROIZV. STROJEV IN NAPRAV	2218666	508158	110726	650022	949760	628470	1144053	410066	36077	
PROIZV. ENER. STROJEV	95993	-	-	7015	88978	4029	58619	33345	-	
PROIZV. GRADB. STROJEV	815413	92858	65951	255070	401534	198999	461668	152627	2119	
PROIZV. OSDEL. STROJEV	234970	151182	314	58853	24621	3853	91734	139335	48	
PROIZV. DRUGIH STROJEV	1072290	264118	44461	329084	434627	421589	532032	84759	33910	
PROIZV. KMET. STROJEV	488946	-	104989	288811	65146	115564	248573	92589	2220	

3-1. USTVARJENE INVESTICIJE V OSNOVNA SREDSTVA IN SREDSTVA SKUPNE PORABE PO ZNAČAJU GRADITVE, TEHNIČNI STRUKTURI
IN NAMENU INVESTICIJ (NAČELO ČISTIH DEJAVNOSTI)

TISOČ DIN

	SKUPAJ	ZNAČAJ GRADITVE				TEHNIČNA STRUKTURA			DRUGO
		NOVE ZMOG- LJIVOSTI NA NOVI LOKACIJI	NOVE ZMOG- LJIVOSTI NA STARI LOKACIJI	REKON- STRUKCIJA, MODERNIZA- CIJA IN RAZŠIRITEV	VZORZEVAN- JE NIVOU OBSTOJEČIH ZMOGLJIV- OSTI	GRADBENA DELA	OPREMA Z MONTAŽO		
							DOMAČA	TUJA	
PROIZV. KMET. STROJEV	458946	-	104989	288811	65146	115564	248573	92589	2220
PROIZV. POKLICNE OPREME	121743	15685	7913	33964	64181	12091	107198	1287	1167
PROIZV. POKLICNE OPREME	121743	15685	7913	33964	64181	12091	107198	1287	1167
PROIZV. PROMETNIH SREDSTEV	1954942	209625	61177	1295140	389000	423238	848242	635619	47843
PROIZV. IN POPR. TIR. VOZ.	261492	35073	-	177330	49089	137461	52666	71152	213
PROIZV. TIR. VOZIL	143678	-	-	143678	-	68277	6589	68812	-
POPRAVILO TIRNIH VOZIL	117814	35073	-	33652	49089	69184	46077	2340	213
PROIZV. GESTNIH VOZIL	1684650	165752	61177	1117810	339911	282514	790039	564467	47630
PROIZV. MOTORJEV	199890	-	-	199890	-	335	42525	157030	-
PROIZV. TOVORNJAKOV	710506	102758	60297	286712	260739	149331	428803	122134	10238
PROIZV. OSEB. AVTOMOBILOV	92967	62994	-	20050	9923	61740	28034	1139	1254
PROIZV. TRAKTORJEV	19742	-	-	10609	9133	10609	9043	-	90
PROIZV. MOTOCIKLOV	1183	-	880	-	303	-	1183	-	-
PROIZV. KOLES	1231	-	-	-	1231	-	622	502	107
PROIZV. VOZILO ZA MJT. VOZILA	659131	-	-	600549	58582	60499	279029	283662	35941
PROIZV. DRUG. PROM. SRED.	8900	8900	-	-	-	3263	5537	-	-
PROIZV. DRUG. PROM. SRED.	8900	8900	-	-	-	3263	5537	-	-
LADJEDELNIŠTVO	212812	-	190978	-	21834	143104	69147	561	-
LADJEDELNIŠTVO	212812	-	190978	-	21834	143104	69147	561	-
POMORSKO LADJEDEL.	212812	-	190978	-	21834	143104	69147	561	-
PROIZV. ELEKTR. STROJ. APAR.	2878360	119473	869090	1180735	709062	980369	1162305	623445	112241
PROIZV. ELEKTR. STROJEV	861609	27224	14418	296458	223509	117707	195439	214327	34136
PROIZV. ELEKTR. STROJEV	561609	27224	14418	296458	223509	117707	195439	214327	34136
PROIZV. ELEKTRON. APAR.	1254563	27743	381699	618761	226360	416881	508736	295257	30419
PROIZV. DEL. ELEKTRON. APAR.	567880	24174	339363	97941	106402	154052	230798	182739	291
PROIZV. RTV APARATOV	49331	-	5810	27575	15946	3642	40856	1010	3823
PROIZV. KOMJUNK. NAPRAV	365504	-	241	305778	59485	171359	100705	88842	4598
PROIZV. MERILNE OPREME	241927	2427	25785	185873	27842	87828	124512	25936	3651
PROIZV. DR. ELEKTRON. APAR.	29921	1142	10500	1594	16685	-	11865	-	18056
PROIZV. KABLOV	1207	-	-	-	1207	-	1207	-	-
PROIZV. KABLOV	1207	-	-	-	1207	-	1207	-	-
PROIZV. GOSPOD. APARATOV	308996	38120	47975	141217	153584	100113	221143	58074	1566
PROIZV. TERM. APARATOV	157102	-	1518	120082	35502	21110	128118	6308	1566
PROIZV. HLADILNIH APARATOV	196255	38120	46457	12685	98993	78985	80636	36634	-
PROIZV. APARATOV ZA PRANJE	5382	-	-	-	5382	-	3889	1493	-
PROIZV. DRUG. GOSPOD. APARATOV	22157	-	-	8450	13707	18	8500	13639	-
PROIZV. DR. EL. IZDELKOV	680085	26386	424998	124299	104402	345668	235780	52517	46120
PROIZV. INSTAL. MATER.	92348	-	79074	167	13107	64980	26053	515	-
PROIZV. ŽARNIC	1468	-	-	-	1468	-	1381	-	87
PROIZV. AKUMULATORJEV	138436	-	-	85063	53273	40826	76750	2209	18551
PROIZV. NEOM. EL. IZD.	447933	26396	345924	39069	36554	239862	130796	49793	27482
PROIZV. BAZ. KEM. IZDELKOV	1289970	100246	180082	571317	438325	350895	671166	135186	132723
PROIZV. KEMIKALIJ	910262	-	66366	449592	394304	182378	500428	104387	123069
PROIZV. KEMIKALIJ	718258	-	66366	449592	394304	182378	500428	104387	123069
PROIZV. KEMIKAL. ZA KMET.	194030	-	111908	77026	5096	126199	43472	24359	-
PROIZV. KEMIKAL. ZA KMET.	194030	-	111908	77026	5096	126199	43472	24359	-
PROIZV. VLAKEN IN MAS	388878	100246	1808	44699	38925	42318	127266	6440	9654
PROIZV. KEM. VLAKEN	22745	-	-	-	22745	3000	16897	2848	-
PROIZV. PLAST. MAS	162933	100246	1808	44699	16180	39318	110369	3592	9654
PREDELAVA KEM. IZDELKOV	1502406	262783	229812	520482	489329	441451	685172	316530	59253
PROIZV. ZDRAVIL	459207	250827	24279	149859	34242	130410	155431	157345	16021
PROIZV. ZDRAVIL	459207	250827	24279	149859	34242	130410	155431	157345	16021
PROIZV. MIL IN KOZMETIKE	62646	-	14712	10001	37933	14499	32698	6873	8576
PROIZV. MIL IN KOZMETIKE	62646	-	14712	10001	37933	14499	32698	6873	8576
PROIZV. BARV IN LAKOV	205958	-	9073	98921	97964	59962	116649	20375	8972
PROIZV. BARV IN LAKOV	205958	-	9073	98921	97964	59962	116649	20375	8972
PREDEL. PLASTIČNIH MAS	529931	8741	82571	206595	232024	139116	279536	100059	11220
PROIZV. PLAST. EMBAL.	56626	-	-	20808	35818	21572	29104	3110	2840
DRUGA PREDEL. PLAST. MAS	473305	8741	82571	185787	196206	117544	250432	96949	8380
PROIZV. DRUGIH KEM. IZD.	244664	3215	99177	55106	87166	97464	100858	31878	14464
PROIZV. DRUGIH KEM. IZD.	244664	3215	99177	55106	87166	97464	100858	31878	14464
PROIZVODNJA KAMNA IN PESKA	43167	6277	3349	26063	7478	19640	22938	-	589
PROIZVODNJA KAMNA IN PESKA	43167	6277	3349	26063	7478	19640	22938	-	589
PROIZV. KAMNA	26789	4506	-	15747	6536	10248	16323	-	218
PROIZV. PESKA	16378	1771	3349	10316	942	9392	6615	-	371
PROIZV. GRADB. MAT.	832254	12662	24587	596541	198464	212122	483675	89473	46984
PROIZV. APNA IN SADRE	20363	-	-	1567	18796	582	19314	-	467
PROIZV. APNA	20363	-	-	1567	18796	582	19314	-	467
PROIZV. CEMENTA	75497	-	-	47784	27713	-	66335	9162	-
PROIZV. CEMENTA	75497	-	-	47784	27713	-	66335	9162	-
PROIZV. OPEKE	468612	6077	4955	422907	34673	145626	211055	72357	39574
PROIZV. OPEKE	468612	6077	4955	422907	34673	145626	211055	72357	39574
PROIZV. GRADB. PREDIZDEL.	267782	6595	19632	124293	117282	65914	186971	7954	6943
PROIZV. GRADB. PRED. IZDEL.	37414	-	-	-	37414	-	37414	-	-
PROIZV. BITUMEN. IZD.	199589	-	19632	107801	72156	46640	140165	7954	4830
PROIZV. BITUMEN. IZD.	30779	6585	-	16482	7712	19274	9392	-	2113
PROIZV. ŽAG. LESA IN PLOŠČ	939543	19120	144734	248213	431476	210779	366823	256197	5744
PROIZV. ŽAG. LESA IN PLOŠČ	839543	19120	144734	248213	431476	210779	366823	256197	5744
PROIZV. ŽAGANEGA LESA	576436	14794	107944	222499	231199	178366	229112	167146	1812
PROIZV. FURNIRJA IN PLOŠČ	237942	326	36790	1500	199326	30836	120735	83242	3127
IMPREGNIRANJE LESA	25165	-	-	24214	951	1575	16976	5809	805
PROIZV. KOND. LES. IZD.	2169551	148664	287624	844706	888557	701433	866286	575514	26318
PROIZV. POHISTVA	1603231	148664	266194	588026	600347	555443	577987	460152	9649
PROIZV. POHISTVA	1603231	148664	266194	588026	600347	555443	577987	460152	9649
PROIZV. DRUG. KOND. IZD.	566320	-	21430	256680	288210	145990	288299	115362	16669
PROIZV. DRUG. KOND. IZD.	21207	-	-	14262	6945	3315	7173	-	10719
PROIZV. EMBALAZE	403282	-	-	212024	191258	114889	201451	81430	5512
PROIZV. GALANTERIJE	141831	-	21430	30394	90007	27786	79675	33932	438

3-1. USTVARJENE INVESTICIJE V OSNOVNA SREDSTVA IN SREDSTVA SKUPNE PORABE PO ZNAČAJU GRADITVE, TEHNIČNI STRUKTURI
IN NAMENU INVESTICIJ (NAČELO ČISTIH DEJAVNOSTI)

TISOČ DIN

	SKUPAJ	ZNAČAJ GRADITVE				TEHNIČNA STRUKTURA			DRUGO
		NOVE ZMOG- LJIVOSTI NA NOVI LOKACIJI	NOVE ZMOG- LJIVOSTI NA STARI LOKACIJI	REKON- STRUKCIJA MODERNIZA- CIJA IN IZRASRITVEVI	IZDRŽEVA- NJE TISOBJEČNIH VOSTI	GRADBENA DELA	OPREMA Z MONTAŽO DOMAČA	TUJA	
PROIZV. IN PREDEL. PAPIRJA	930096	86669	8543	600094	233990	210850	421324	263206	34716
PROIZV. DEL. IN PAPIRJA	758796	86669	8543	517112	146472	167572	368164	193822	29238
PREDEL. PAPIRJA	171300	-	-	517112	146472	167572	368164	193822	29238
DRUGA PREDEL. PAPIRJA	120390	-	-	83782	87518	43278	53160	69364	5478
PROIZV. PREJE IN TKANIN	50910	-	-	60648	59742	23346	28464	67826	754
PROIZV. VLAKEN IN PREJ	247040	6	138567	23134	27776	19932	24696	1558	4724
PROIZV. BOMB. PREJE	596167	-	-	842565	1497602	304113	808305	1357634	8668
PROIZV. VOLN. PREJE	449497	-	-	181929	414236	35705	220917	338225	1320
PROIZV. KONOP. PREJE	112500	-	-	66658	380039	25677	124156	298344	1320
PROIZV. SINTET. PREJ	2751	-	-	85664	26836	10028	89654	12818	-
PROIZV. TKANIN	1382573	6	139567	27607	3812	-	4356	27063	-
PROIZV. BOMB. TKANIN	1291012	-	136068	60636	1083364	268408	587388	1019409	7368
PROIZV. VOLN. TKANIN	481581	6	-	403309	751635	210259	406996	671762	1995
PROIZV. KONOP. IZD.	705	-	-	255356	226219	53679	163206	259323	5373
PROIZV. SVIL. TKANIN	109275	-	2499	1971	104805	4470	16481	88324	-
PROIZV. KONC. TEKST. IZD.	1408703	82881	55377	633410	637115	307137	721655	369947	10044
PROIZV. TRIKOTAZ. IZD.	439773	49854	39620	70217	280082	87613	172523	178874	763
PROIZV. TRIKOTAZ. TKANIN	41890	-	-	39620	-	2230	18630	23059	161
PROIZV. VOLN. PERILA	7646	-	-	-	-	7646	-	-	-
PROIZV. TRIKOTAZ. OBLACIL	209272	-	-	24138	185134	1207	84196	123870	-
PROIZV. NOGAVIC	159820	49854	-	46079	63887	67737	41376	50228	479
PROIZV. POZAMENTERIJE	21185	-	-	-	21185	39	16247	4615	284
PROIZV. KONFEKCIJE	706100	33027	9480	480170	183423	197774	343446	155275	9205
PROIZV. PERILA	149258	-	4999	123679	20580	56956	49202	40640	2460
PROIZV. OBLACIL	516781	33027	4481	334109	145084	134390	271046	105293	6052
PROIZV. GOSP. PERILA	23542	-	-	18888	4654	675	12877	9342	648
PROIZV. TEZKE KONFEK.	16519	-	-	3614	13105	5753	10721	-	45
PROIZV. DRUG. TEKST. IZD.	262910	-	6277	83023	173610	21750	205286	35798	76
PROIZV. NEOM. TEKST. IZD.	262910	-	6277	83023	173610	21750	205286	35798	76
PROIZV. USNJA IN KRZNA	487302	25624	189373	236897	35408	217562	216052	47535	5350
PROIZV. USNJA IN KRZNA	487302	25624	189373	236897	35408	217562	216052	47535	5350
PROIZV. TEZKEGA USNJA	361068	25624	180477	119591	35376	215645	110592	34581	5350
PROIZV. SVINJ. USNJA	126234	-	8996	117306	32	7017	106263	12954	-
PROIZV. OBUVJE IN GALANT.	909858	160011	444329	193038	112460	400990	217469	282360	1039
PROIZV. OBUVJE	655315	325	441254	116091	97645	231788	166089	257113	325
PROIZV. GALANT.	655315	325	441254	116091	97645	231788	166089	257113	325
PROIZV. GALANT.	45375	-	-	43684	1691	15515	29587	273	-
PROIZV. USNJA KONFEK.	209168	159686	3075	33263	13144	161687	21793	24974	714
PREDELAVA KAVČUKA	805041	4199	383888	343513	73441	49668	228306	262764	264303
PREDELAVA KAVČUKA	805041	4199	383888	343513	73441	49668	228306	262764	264303
PREDELAVA PNEVMATIK ZA VOZ.	397718	-	383888	2078	11752	1493	140029	18388	237808
PROIZV. DR. IZD. IZ KAVČUKA	407323	4199	-	341435	61689	48175	88277	244376	26495
PROIZV. ZIVIL. PROIZVODOV	2484922	669988	537922	567081	709921	1218476	886003	332171	48272
MLETJE ŽITA	53310	6080	11715	28287	7228	27072	26238	-	-
MLETJE ŽITA	53310	6080	11715	28287	7228	27072	26238	-	-
PROIZV. KRUHA IN TESTENIN	189769	49952	54302	36587	48928	69939	112999	-	6831
PROIZV. KRUHA IN PECIVA	189741	49952	54302	36587	48900	69939	112971	-	6831
PROIZV. TESTENIN	28	-	-	-	28	-	28	-	-
PREDEL. SADJA IN ZELENJAVE	332740	-	117176	168755	46809	158311	149258	13356	11815
PREDEL. SADJA IN ZELENJAVE	332740	-	117176	168755	46809	158311	149258	13356	11815
PREDEL. MESA IN RIB	900869	-	228470	176160	496239	418552	366282	101329	12706
KLANJE ŽIVINE	242385	-	-	142649	99736	90868	119012	23120	9385
PREDEL. MESA	641424	-	228470	33511	379443	317829	242065	78209	3321
PREDEL. RIB	17060	-	-	-	17060	9855	7205	-	-
PREDEL. MLEKA	703945	547968	-	86202	69775	384667	96846	213720	8712
PREDEL. MLEKA	703945	547968	-	86202	69775	384667	96846	213720	8712
PROIZV. SLADKORJA	63223	-	-	-	-	57203	5846	-	174
PROIZV. SLADKORJA	63223	-	-	-	-	57203	5846	-	174
PROIZV. KANDIT. IZD.	13690	-	-	4131	9559	-	12482	916	292
PROIZV. KAKAO IZD.	2750	-	-	2750	-	-	2750	-	-
PROIZV. BONBONOV	10940	-	-	1381	9559	-	9732	916	292
PROIZV. RAST. OLJ	159416	-	91515	58060	9841	62794	89910	-	6712
PROIZV. RAST. OLJ	159416	-	91515	58060	9841	62794	89910	-	6712
PROIZV. DR. ZIVIL. IZD.	67960	2775	34744	8899	21542	39938	24142	2850	1030
PROIZV. SKROBA	5392	-	-	-	5392	718	4119	-	555
PROIZV. DR. ZIVIL. IZD.	62658	-	34744	8899	16150	39220	20023	2850	475
PROIZVODNJA PIJAC	428544	14051	25162	222865	164466	150767	235592	13958	28227
PROIZV. ALKOHOL. PIJAC	337328	11166	25162	192668	108332	133520	162048	13958	27802
PROIZV. ALKOHOLA	3020	-	-	1220	1800	-	3020	-	-
PROIZV. PIVA	62999	-	-	-	62999	5218	46914	10867	-
PROIZV. VINA	259885	368	25162	191448	42907	125022	104157	3091	27615
PROIZV. VINSKIH DEST.	448	-	-	-	448	-	448	-	-
PROIZV. SAD. ZGANJA	10798	10798	-	-	-	3280	7331	-	187
PROIZV. DR. ALKOH. PIJAC	178	-	-	-	178	-	178	-	-
PROIZV. BREZALK. PIJAC	91216	2885	-	30197	58134	17247	73544	-	429
PROIZV. OSVEZ. PIJAC	21532	-	-	-	21532	3083	18024	-	425
PROIZV. MINERAL. VODE	69684	2885	-	30197	36602	14164	95520	-	-
PROIZVODNJA KRNIL	366276	269043	39299	22489	35445	195626	153230	3359	14061
PROIZVODNJA KRNIL	366276	269043	39299	22489	35445	195626	153230	3359	14061
PROIZVODNJA KRNIL	366276	269043	39299	22489	35445	195626	153230	3359	14061
PROIZV. IN PRED. TOBAKA	2528	-	-	-	2528	-	2528	-	-
PREDELAVA TOBAKA	2528	-	-	-	2528	-	2528	-	-
PREDELAVA TOBAKA	2528	-	-	-	2528	-	2528	-	-
GRAFIČNA DEJAVNOST	623566	10692	21666	419193	172015	87177	75760	452913	7716

3-1. USTVARJENE INVESTICIJE V OŠNOVNA SREDSTVA IN SREDSTVA SKUPNE PORABE PO ZNAČAJU GRADITVE, TEHNIČNI STRUKTURI
IN NAHENU INVESTICIJ (NAČELO ČISTIH DEJAVNOSTI)

TISOČ DIN

	SKUPAJ	ZNAČAJ GRADITVE					TEHNIČNA STRUKTURA			DRUGO
		NOVE ZMOGLJIVOSTI NA NOVI LOKACIJI	NOVE ZMOGLJIVOSTI NA STARI LOKACIJI	REKON- STRUKCIJA, IMODERNI- ZACIJA IN RAZŠIRITEVI	VZDRŽEVA- NJE NI- VOJAJE OBSTOJEČIH VOSTI	GRADBENA DELA	OPREMA Z MONTAŽO			
							DOMAČA	TUJA		
GRAFIČNA DEJAVNOST	623566	10692	21666	419193	172015	87177	75760	452913	7716	
GRAFIČNA DEJAVNOST	623566	10692	21666	419193	172015	87177	75760	452913	7716	
PROIZ. RAZNOVRSTNIH IZD.	129526	-	699	108536	20291	3140	38758	87628	-	
PROIZ. RAZNOVRSTNIH IZD.	129526	-	699	108536	20291	3140	38758	87628	-	
PROIZ. UČIL, TELES. KUL. REKV.	85983	-	699	71145	14139	3140	14534	68309	-	
PROIZV. GLASBIL	3084	-	-	-	3084	-	1670	1414	-	
PROIZV. NAKITA	11715	-	-	10643	1072	-	10189	1526	-	
DRUGA NEOMEN. PROIZV.	28744	-	-	26748	1996	-	12365	16379	-	
KMETIJSTVO IN RIBISTVO	4100500	1066592	481727	1322445	1229736	2065001	897420	43674	1094205	
KMETIJSKA PROIZVODNJA	3738904	926146	470459	1206242	1136057	1871081	762410	38971	1066442	
Poljedelstvo	1161591	52071	182323	428293	498904	497638	334456	8510	320987	
POLJEDELSTVO	1161591	52071	182323	428293	498904	497638	334456	8510	320987	
SADJARSTVO	201688	74992	31349	37022	58325	75062	31507	106	95013	
SADJARSTVO	201688	74992	31349	37022	58325	75062	31507	106	95013	
PRIDELOVANJE SADA	201688	74992	31349	37022	58325	75062	31507	106	95013	
VINOGRADNIŠTVO	423045	-	132988	174369	115688	153399	54610	-	215036	
VINOGRADNIŠTVO	423045	-	132988	174369	115688	153399	54610	-	215036	
PRIDELOVANJE GROZDJA	423045	-	132988	174369	115688	153399	54610	-	215036	
ZIVINOREJA	1952580	799083	123799	566558	463140	1144982	341837	30355	435406	
ZIVINOREJA	1952580	799083	123799	566558	463140	1144982	341837	30355	435406	
KMETIJSKE STORITVE	298206	140446	11268	59944	86548	186652	78888	4903	27763	
KMETIJSKE STORITVE	298206	140446	11268	59944	86548	186652	78888	4903	27763	
STORIT. ZA RASTL. PROIZV.	123722	85869	10006	30	27817	106597	9867	-	7258	
STORIT. ZA ZIVIN. PROIZV.	174484	54577	1262	59914	58731	80055	69021	4903	20505	
RIBISTVO	63390	-	-	56259	7131	7268	56122	-	-	
RIBISTVO	63390	-	-	56259	7131	7268	56122	-	-	
POMORSKO RIBISTVO	47337	-	-	47337	-	-	47337	-	-	
REČNO IN JEZER. RIBISTVO	16053	-	-	8922	7131	7268	6785	-	-	
GOZDARSTVO	1488027	423622	161888	362700	539817	932742	332680	21634	200971	
GOZDARSTVO	1488027	423622	161888	362700	539817	932742	332680	21634	200971	
GOZDARSTVO	1488027	423622	161888	362700	539817	932742	332680	21634	200971	
MEGA GOZDOV	18591	8099	2565	2338	5589	8502	2529	-	7560	
IZKORISČANJE GOZDOV	1455460	414337	159323	356295	525505	913282	327133	21634	193411	
LOV IN GOJITEV DIVJADI	13976	1186	-	4067	8723	10958	3018	-	-	
VOĐNO GOSPODARSTVO	621931	361252	65255	136955	58469	467270	111008	-	43653	
VOĐNO GOSPODARSTVO	621931	361252	65255	136955	58469	467270	111008	-	43653	
VOĐNO GOSPODARSTVO	621931	361252	65255	136955	58469	467270	111008	-	43653	
IZKORISČANJE VOĐA	12444	380	-	11952	112	12444	-	-	-	
VARSTVO PRED VOĐNO ŠKODO	609487	360872	65255	125003	58357	454826	111008	-	43653	
GRADNENISTVO	2859204	368152	188039	1135733	1167280	790550	1791109	192544	85001	
VISOKE GRADNJE	1096963	151997	125233	281223	538510	263081	781045	9045	43792	
VISOKE GRADNJE	1096963	151997	125233	281223	538510	263081	781045	9045	43792	
VISOKE GRADNJE	1096963	151997	125233	281223	538510	263081	781045	9045	43792	
NIŽKE GRADNJE IN HIDROG.	1101835	109402	42954	556956	392523	219461	671977	176437	33960	
NIŽKE GRADNJE IN HIDROG.	1101835	109402	42954	556956	392523	219461	671977	176437	33960	
NIŽKE GRADNJE IN HIDROG.	1101835	109402	42954	556956	392523	219461	671977	176437	33960	
GRADNJA PROM. OBJEKTOV	854294	84336	6064	492583	271311	200728	401644	169466	22456	
HIDROGRADNJA	132335	12474	30463	28226	61172	1732	112929	6295	11379	
GRADNJA RUDARSKIH OBJEKTOV	41835	-	-	-	41835	-	41159	676	-	
GRADNJA DRUG. OBJEK. N. G.	73371	12592	6427	36147	18205	17001	56245	-	125	
INSTAL. IN ZAKLJ. DELA	660406	106753	19852	297554	236247	308008	338087	7062	7249	
INSTAL. IN ZAKLJ. DELA	660406	106753	19852	297554	236247	308008	338087	7062	7249	
GRADBENE INSTALACIJE	249019	18359	2649	90176	137835	85258	156855	4515	2391	
ZAKLJUČNA IN OBRATNA DELA	411987	88394	17203	207378	98412	222750	161232	2547	4688	
PROMET IN ZVEZE	17259793	5000543	599069	8546666	3113515	7444023	8510800	601106	703864	
ZELEZNIŠKI PROMET	5933935	6360	18646	5622879	286050	2420376	3403559	1601	108399	
ZELEZNIŠKI PROMET	5933935	6360	18646	5622879	286050	2420376	3403559	1601	108399	
PREVOZ V ZELEZ. PROM.	1215836	-	-	1004571	211265	40584	1175252	-	-	
VLEKA VLAKOV	966047	4225	-	922436	39386	8170	957840	-	37	
VZDRZ. IN MEGA VOZOV	4559	-	-	-	4559	1000	2599	-	960	
VZDRŽEVANJE PRAG	2301375	-	-	2286222	15153	2272415	22787	1601	4572	
VZDRŽEVANJE NAPRAV	1446118	2135	18646	1409650	15687	98207	1245081	-	102830	
POMORSKI PROMET	63569	-	37240	22394	3935	36815	24863	-	1891	
POMORSKI PROMET	63569	-	37240	22394	3935	36815	24863	-	1891	
PREVOZ V POMOR. PROMETU	22394	-	-	22394	-	-	22394	-	-	
STORITVE V POMOR. PROMETU	41175	-	37240	-	3935	36815	24669	-	1891	
ZRAČNI PROMET	65117	2131	5177	15939	41870	22887	30629	2638	8963	
ZRAČNI PROMET	65117	2131	5177	15939	41870	22887	30629	2638	8963	
LETALSKI PREVŮZ	22313	-	-	-	22313	-	17038	-	5275	
STORITVE LETALISČ	42804	2131	5177	15939	19557	22887	13591	2638	3688	
CESTNI PROMET	6915945	3407733	256085	809817	2442310	3437141	2752336	302307	424161	
CESTNI PROMET	6915945	3407733	256085	809817	2442310	3437141	2752336	302307	424161	
POTN. PREVOZ V CEST. PROM.	872751	31409	8091	180641	652610	39268	188519	14170	794	
BLAG. PREVOZ V CEST. PROM.	1919132	114417	191531	409765	1203419	240536	1371967	288137	18492	
STORITVE CEST. PROMETA	543485	192	-	434	542859	430	543055	-	-	
CESTE	3580577	3261715	56463	218977	43422	3156907	18795	-	404875	

3-1. USTVARJENE INVESTICIJE V OSNOVNA SREDSTVA IN SREDSTVA SKUPNE PORABE PO ZNAČAJU GRADITVE, TEHNIČNI STRUKTURI
IN NAMENU INVESTICIJ (NAČELO CISTIH DEJAVNOSTI)

TISOČ DIN

	SKUPAJ	ZNAČAJ GRADITVE				TEHNIČNA STRUKTURA			DRUGO
		INOVE LJVOSTI NA NOVI LOKACIJI	INOVE ZMOGLJIVOSTI NA STARI LOKACIJI	REKONSTRUKCIJA MODERNIZACIJA IN IZŠIRITEVI	IZVZDRŽEVANJE IN OZGOJNOSTI	GRADBENA DELA	DPREMA Z MONTAŽO		
							DOMAČA	TUJA	
HESTNI PROMET	333048	7489	2018	216947	106594	33479	222193	75789	1587
HESTNI PROMET	333048	7489	2018	216947	106594	33479	222193	75789	1587
POTN. PREVOZ V MEST. PROM.	279558	-	277	205519	73762	3686	200024	75519	329
TAKSI PREVOZ	14773	-	-	-	14773	-	14773	-	-
DRUG POTNIŠKI PROMET	38717	7489	1741	11428	18059	29793	7396	270	1258
CEVOVODNI TRANSPORT	158247	121733	-	-	36514	33866	40112	-	84269
CEVOVODNI TRANSPORT	158247	121733	-	-	36514	33866	40112	-	84269
CEVOVODNI TRANSPORT	158247	121733	-	-	36514	33866	40112	-	84269
PREKLADALNE STORITVE	1640031	533662	-	917069	189300	515557	900866	181512	42096
PREKLADALNE STORITVE	1640031	533662	-	917069	189300	515557	900866	181512	42096
PREKLAD. V LUKAH	1248480	507039	-	741441	-	507039	674250	64191	3000
PREKLAD. NA ZEL. POST.	391551	26623	-	175628	189300	8518	226616	117321	39096
PTT STORITVE	2149901	921435	279903	941621	6942	943902	1136242	37259	32498
PTT STORITVE	2149901	921435	279903	941621	6942	943902	1136242	37259	32498
PTT STORITVE	2149901	921435	279903	941621	6942	943902	1136242	37259	32498
TRGOVINA	4951728	2171583	476406	981596	1322143	2904008	1677315	91287	279118
TRGOVINA NA DROBNO	2530115	1151713	326885	382485	669032	1672043	781743	-	76329
TRG. NA DROB. Z ZIVILI	520835	263451	58909	61634	136841	341987	144037	-	34811
TRG. NA DROB. Z ZIVILI	1335	-	594	-	741	1194	141	-	-
TRG. NA DROB. S KRUMOM	2920	-	-	2425	495	1630	1290	-	-
TRG. NA DROB. S SAD. VRTN.	18929	95	6000	11413	621	16451	2383	-	95
TRG. NA DROB. Z MES., RIB.	47751	-	12395	2290	33066	22381	21358	-	4012
TRG. NA DROB. Z DR. ZIVILI	449900	263356	39120	45506	101918	300331	118865	-	30704
TRG. NA DROB. Z NEZIVILI	969591	549730	50479	123310	246072	632159	316470	-	20962
TRG. NA DROB. Z NEZIVILI	969591	549730	50479	123310	246072	632159	316470	-	20962
TRG. NA DROB. S TEKST.	69008	59496	133	8168	1211	63951	5057	-	-
TRG. NA DROB. S TEKST.	237956	144432	42086	13407	38031	186105	49692	-	2159
TRG. NA DROB. Z USN., GUM.	136877	60937	-	15509	60431	97603	38986	-	288
TRG. NA DROB. Z ZELEZ.	55334	448	-	35479	19407	38157	16734	-	443
TRG. NA DROB. S KURJAVO	94441	27713	4218	17038	45472	58779	29363	-	6299
TRG. NA DROB. S POHISTVOM	70337	35077	2682	12898	19680	36263	24519	-	9555
TRG. NA DROB. S STEKLOM	217997	217997	-	-	-	126487	91510	-	-
TRG. NA DROB. BARY., KEM.	18	-	-	-	18	-	18	-	-
TRG. NA DROB. S KNJIGAMI	39055	-	-	13651	25404	17020	19817	-	2218
TRG. NA DROB. DRUG. BLAG.	48568	3630	1360	7160	36418	7794	40774	-	-
TRG. NA DROB. MES. BLAG.	860605	275943	211795	160640	212027	580883	265647	-	14075
TRG. NA DROB. MES. BLAG.	12	-	-	-	12	-	12	-	-
BLAGOVINE	207830	43198	16462	56674	91496	110203	91155	-	6472
DRUGE TRGOVINE	652763	232745	195333	104166	120519	470680	174480	-	7603
TRG. NA DROB. Z VOZILI	88566	-	-	28940	59626	68722	18903	-	941
TRG. NA DROB. Z VOZILI	88566	-	-	28940	59626	68722	18903	-	941
TRG. NA DROB. DER. NAFTE	99518	62589	5702	7761	14464	48292	36686	-	5540
TRG. NA DROB. DER. NAFTE	99518	62589	5702	7761	14464	48292	36686	-	5540
TRGOVINA NA DEBELO	2141634	970999	126731	523277	520607	1151398	732484	59530	198202
TRG. NA DEB. Z ZIVILI	696984	354947	62348	135552	144137	333961	221762	11788	129473
TRG. NA DEB. Z ZIVILI	44	-	-	-	44	-	44	-	-
TRG. NA DEB. Z ZIVILI	496	31	-	-	465	110	355	-	31
TRG. NA DEB. Z ZIVILI	375084	334507	-	34066	6511	237969	94151	-	42964
TRG. NA DEB. Z ALKOHOL.	40895	-	-	1024	39871	27207	13688	-	-
TRG. NA DEB. Z ZIVINO	39040	-	-	14345	24695	3828	28692	6520	-
TRG. NA DEB. Z DR. ZIVILI	241425	20409	62348	86117	72551	64847	84832	5268	86478
TRG. NA DEB. Z NEZIVILI	890532	442780	18731	252501	176520	567333	292397	23083	7719
TRG. NA DEB. Z NEZIVILI	872	-	-	-	872	-	-	-	-
TRG. NA DEB. S TEKST.	155165	-	-	120368	34797	113269	41896	-	-
TRG. NA DEB. S KOZANI	11384	5714	941	-	4679	1036	9043	134	1121
TRG. NA DEB. Z ZELEZ.	220022	79182	409	81578	58853	87534	114258	14225	4005
TRG. NA DEB. GR. MATER.	360733	324026	-	12051	24656	298947	52138	8724	1324
TRG. NA DEB. S KEMIK.	4001	-	-	-	4001	-	4001	-	-
TRG. NA DEB. S PAPIRJEH	10612	-	595	9968	49	1141	9471	-	-
TRG. NA DEB. Z ZORAVILI	47917	31858	-	3005	13054	27417	19593	-	907
TRG. NA DEB. DR. NEZIVIL.	79876	2000	16786	25531	35559	37517	41997	-	362
TRG. NA DEB. Z VOZILI	90107	34596	-	5606	49905	76834	13273	-	-
TRG. NA DEB. Z VOZILI	90107	34596	-	5606	49905	76834	13273	-	-
TRG. NA DEB. DER. NAFTE	54744	4952	2236	39969	7587	28095	25779	-	870
TRG. NA DEB. DER. NAFTE	54744	4952	2236	39969	7587	28095	25779	-	870
TRG. NA DEB. MES. BLAG.	163752	89341	1719	10041	62651	81150	64842	1147	16613
TRG. NA DEB. MES. BLAG.	163752	89341	1719	10041	62651	81150	64842	1147	16613
TRG. NA DEB. Z ODPADKI	245495	44383	41697	79608	79807	64025	114431	23512	43527
TRG. NA DEB. Z ODPADKI	245495	44383	41697	79608	79807	64025	114431	23512	43527
ZUNANJA TRGOVINA	279999	48871	22790	75834	132504	80567	163088	31757	4587
ZUN. TRG. Z ZIVILI	47826	-	5774	836	41216	-	47504	322	-
ZUN. TRG. Z ZIVILI	47826	-	5774	836	41216	-	47504	322	-
ZUN. TRG. Z NEZIVIL. BLAG.	232173	48871	17016	74998	91288	80567	115584	31435	4587
ZUN. TRG. Z NEZIVIL. BLAG.	232173	48871	17016	74998	91288	80567	115584	31435	4587
GOSTINSTVO IN TURIZEM	1823537	411573	304313	593088	514563	1109534	613428	10118	90457
GOSTINSTVO	1533919	405135	269411	509191	350182	956202	480840	10118	86759
GOST. STOR. NASTANITVE	925440	273897	220508	187071	243964	608216	267167	6087	43970
SEZONSKI HOTELI IN HOTELI	480586	179820	108527	42563	149676	330717	110247	67	31555
DRUGI HOTELI IN HOTELI	313622	51345	111218	81963	69096	178927	116315	6020	12360
POČITNIŠKI DOMOVI	99079	20761	522	60084	17712	78957	20222	-	-
KAMPI	3623	-	241	2461	921	915	2708	-	-
DR. NASTANIT. STORITVE	28530	21971	-	6559	18800	9675	-	-	55
PREHRABENE STORITVE	461467	94747	41253	253687	71780	253779	174582	4031	29075

3-1. USTVARJENE INVESTICIJE V OSNOVNA SREDSTVA IN SREDSTVA SKUPNE PORABE PO ZNAČAJU GRADITVE, TEHNIČNI STRUKTURI
IN NAMENU INVESTICIJ (NAČELO ČISTIH DEJAVNOSTI)

TISOČ DIN

	SKUPAJ	ZNAČAJ GRADITVE					TEHNIČNA STRUKTURA			DRUGO
		NOVE ZMOG- LJIVOSTI NA NOVI LOKACIJI	NOVE ZMOG- LJIVOSTI NA STARI LOKACIJI	REKON- STRUKCIJA MODERNI- ZACIJA IN RAZŠIRITEVI	VZDRŽEVA- NJE NIVOJA OBSTOJEČIH VOSTI	GRADBENA DELA	OPREMA Z MONTAZO			
							DOMAČA	TUJA		
RESTAVRACIJE	178992	15171	16273	116284	29264	111369	59050	50	8923	
SAMOPOSTREŽNE RESTAVRACIJE	934	-	170	-	764	66	863	-	-	
DRUŽBENA PREHRANA	201704	20089	22810	119488	39317	99383	97762	-	4559	
DRUGE STOR. PREDRANE	79937	59487	-	17915	2435	42961	16902	3981	15993	
DRUGE GOSTINSKE STORITVE	147012	36491	7650	68433	34438	94207	39091	-	13714	
DRUGE GOSTINSKE STORITVE	147012	36491	7650	68433	34438	94207	39091	-	13714	
TURISTIČNO POSREDOVANJE	289618	6438	34902	83897	164381	153332	132588	-	3698	
TURISTIČNO POSREDOVANJE	289618	6438	34902	83897	164381	153332	132588	-	3698	
TURISTIČNE AGENCIJE	102465	-	-	83546	18919	6737	95396	-	332	
TURISTIČNE URADI	187153	6438	34902	351	145462	146595	37192	-	3366	
OBRTNE STORITVE, POPRAVILA	1264943	58734	226661	383027	596521	585636	600136	59373	19798	
OBRTNE STORITVE, POPRAVILA	1264943	58734	226661	383027	596521	585636	600136	59373	19798	
IZD. IN POPR. KOVIN	821353	17084	146070	213915	443484	301358	452398	52369	15228	
POPRAVILA ČESTNIH VOZIL	382741	17884	128733	63447	172677	207659	21929	21929	3708	
POPRAV. PRECIZ. MEHANIKE	12105	-	-	1325	10780	1814	10291	-	-	
IZDEL. KOVIN. IZDELKOV	19658	-	-	11094	8564	1594	16764	-	1300	
STOR. KOVIN. PRED. OBRTI	1726	-	-	-	1726	-	1726	-	-	
DR. STOR. KOV. PRED. OBRTI	405123	-	17337	138049	249737	90291	274172	30440	10220	
IZDEL. IN POPR. EL. PROIZV.	78438	1271	787	49276	27102	24000	50223	4215	-	
POPRAVILA GOSPODINJ. APAR.	30595	-	-	20801	9794	15772	14923	-	-	
POPRAVILA RTV APARATOV	30936	1271	787	28434	444	6643	20079	4215	-	
IZDEL. ELEKTROTEH. IZD.	43	-	-	43	-	-	-	-	-	
POPRAV. DRUG. EL.	16864	-	-	16864	1585	15279	-	-	-	
IZDELAVA LES. IZD.	167595	36906	55742	32323	42624	130130	36576	21	868	
IZDELAVA LES. IZD.	167595	36906	55742	32323	42624	130130	36576	21	868	
IZDEL. TEKST. IZD.	6405	-	-	332	6073	2821	2154	1430	-	
IZDEL. TEKST. IZD.	6405	-	-	332	6073	2821	2154	1430	-	
IZDEL. USNJ. IZD.	37	-	-	-	37	-	37	-	-	
IZDEL. USNJ. IZD.	37	-	-	-	37	-	37	-	-	
IZDEL. ŽIVILSKIM IZD.	24325	-	12574	9775	1976	7674	13822	322	2507	
IZD. KRUHA, PECIVA	12208	-	7850	2979	1379	5320	6566	322	-	
ZAKOL IN PREDELAVA MESA	12117	-	4724	6796	597	2354	7256	-	2507	
IZDEL. RAZNIH IZD.	166790	2673	11488	77404	75225	119653	44926	1016	1195	
IZDEL. PLAST. PROIZV.	9667	-	-	5233	4434	-	8551	1016	100	
IZDEL. ORTOPED. PRIPOM.	73466	-	-	71957	1509	71709	1757	-	-	
IZDEL. PAPIRNIH PREDM.	15896	-	-	214	15682	10923	4973	-	-	
IZDEL. DR. NEOM. IZD.	67761	2673	11488	-	53600	37021	29645	-	1095	
STANOVANJ. KOMUNAL. DEJAV.	3522345	1616563	729683	730351	445748	2818883	518913	42742	141807	
UREJANJE NASELJA IN PROST.	661662	206142	152305	179618	123597	502839	134403	-	24420	
UREJANJE NASELJA IN PROST.	661662	206142	152305	179618	123597	502839	134403	-	24420	
UREJANJE STAVB. ZEMLJIŠČ	306379	146487	102932	31618	25342	83775	51663	-	10941	
VZDRŽEVANJE ULIC	276503	98327	45613	94943	77625	201827	62223	-	12458	
UREJANJE ZELENIH POVRŠIN	78775	1328	3760	53057	20630	57237	20517	-	1021	
KOMUNALNE DEJAVNOSTI	2860683	1410421	577378	550733	322151	2316044	304510	42742	117387	
PROIZV., DISTRIB. VODE	1775372	773639	433312	410176	158245	1464390	216848	21442	72692	
PROIZV., DISTRIB. VODE	1775372	773639	433312	410176	158245	1464390	216848	21442	72692	
ODVAJANJE ODPLAK	417882	201131	81972	49907	84872	344751	66196	-	6935	
ODVAJANJE ODPLAK	417882	201131	81972	49907	84872	344751	66196	-	6935	
PROIZV., DISTRIB. PLINA	228087	160911	5093	42719	19364	192098	16924	4141	14924	
PROIZV., DISTRIB. PLINA	228087	160911	5093	42719	19364	192098	16924	4141	14924	
PROIZV., DISTRIB. TOPLOTE	439342	274740	57001	47931	59670	314805	84542	17159	22836	
PROIZV., DISTRIB. TOPLOTE	439342	274740	57001	47931	59670	314805	84542	17159	22836	
FINANČE IDR. POSL. STOR.	1673573	666580	292756	387117	327120	860206	570496	208457	34414	
STORITVE NA PODR. PROMETA	825135	488155	151097	105073	80810	627545	175810	238	21542	
STORITVE NA PODR. PROMETA	825135	488155	151097	105073	80810	627545	175810	238	21542	
JAVNA SKLADIŠČA, TRZNICE	608069	433807	139703	30804	3755	553181	51045	-	3843	
REKLAMNE STORITVE	27920	10000	-	14963	2957	11671	16011	238	-	
DRUGE PROM. STORITVE	189146	44348	11394	59306	74098	62693	108754	-	17499	
PROJEKT. IDR. DEJAV.	270974	172066	414	42714	55780	170102	91185	3780	5907	
PROJEKT. IDR. DEJAV.	270974	172066	414	42714	55780	170102	91185	3780	5907	
PROSTORSKO PLANIRANJE	3036	160	-	1420	1456	-	3036	-	-	
GRADBENO PROJEKTIRANJE	18150	-	-	5830	12320	754	17396	-	-	
DRUGO PROJEKTIRANJE	18390	-	-	3368	15022	151	10239	-	-	
INŽENIRING	213063	160906	414	31299	20444	158197	45189	3770	5907	
MERJENJE ZEMLJIŠČ	18335	11000	-	797	6538	11000	7325	10	-	
GEOLOSKO RAZISKOVANJE	225848	4186	47586	86852	87224	43118	119071	57324	6335	
GEOLOSKO RAZISKOVANJE	225848	4186	47586	86852	87224	43118	119071	57324	6335	
GEOLOSKO RAZISKOVANJE	225848	4186	47586	86852	87224	43118	119071	57324	6335	
POSLOVNE STORITVE	351616	2173	93659	152478	103306	19441	184430	147115	630	
POSLOVNE STORITVE	351616	2173	93659	152478	103306	19441	184430	147115	630	
KONTROLA KVALITETE	62454	-	-	23130	39324	7653	30652	23787	362	
ORGANIZIRANJE SEMINOV	2908	-	-	2889	19	-	2908	-	-	
KNJIŽOVODSKE STORITVE	37443	1750	-	30805	4879	51	27762	9630	-	
OBDELAVA PODATKOV	248811	414	93659	95654	59084	11737	123108	113698	268	
IZOBRAZEVANJE IN KULTURA	47248	-	73	9432	37743	7250	34108	5890	-	
KULTURA, UMETNOST INFORM.	47248	-	73	9432	37743	7250	34108	5890	-	

3-1. USTVARJENE INVESTICIJE V OSNOVNA SREDSTVA IN SREDSTVA SKUPNE PORABE PO ZNAČAJ GRADITVE, TEHNIČNI STRUKTURI
IN NAHENU INVESTICIJ (MACELO ČISTIH DEJAVNOSTI)

TISOC DIN

	ZNAČAJ GRADITVE					TEHNIČNA STRUKTURA			
	SKUPAJ	NOVE ZMOG-	NOVE ZMOG-	REKON-	IZVZDRŽEVA-	GRADBENA DELA	OPREMA Z MONTAŽO		DRUGO
		NA NOVI LOKACIJI	NA STARI LOKACIJI	STRUKCIJA, MODERNIZA- CIJA IN RAZŠIRITEVI	INJE NI VOJAJ I OBSTOJEČIH ZMOGLJI- VOSTI		DOMAČA	TUJA	
ČASOP. ZALOŽN. DEJAVNOST	38524	-	73	9432	29019	3802	28832	5890	-
ZALOŽNIŠKA DEJAVNOST	21964	-	-	9167	12797	3500	13776	4688	-
ČASOP. ZALOŽN. DEJAVNOST	16590	-	73	265	16222	302	15056	1202	-
KINEMATOGRAFIJA	8724	-	-	-	8724	3440	5276	-	-
FILMANJE	6527	-	-	-	6527	1393	5134	-	-
DISTRIBUCIJA FILMOV	2197	-	-	-	2197	2055	142	-	-
LEKARNE	56128	18678	3566	14441	19443	21116	33220	-	1792
LEKARNE	56128	18678	3566	14441	19443	21116	33220	-	1792
LEKARNE	56128	18678	3566	14441	19443	21116	33220	-	1792
NEPROIZVODNE DEJAVNOSTI	21440429	12197197	3209487	3696349	2337396	16968679	3128666	786372	556712
OSEBNE STORITVE	55536	6484	1627	24105	23320	23751	30896	-	889
OSEBNE STORITVE	55536	6484	1627	24105	23320	23751	30896	-	889
OSEBNE STORITVE	55536	6484	1627	24105	23320	23751	30896	-	889
FRIZERSKO KOZMET. STORITVE	14357	6484	1627	-	6246	6929	6574	-	854
ČIŠČENJE OBLACIL IN PRANJE	35346	-	-	24105	11241	16022	18489	-	35
DRUGE OSEBNE STORITVE	5833	-	-	-	5833	-	5833	-	-
STANOVANJ. KOMUNAL. DEJAV.	11069114	8813992	718459	1137339	399324	10718434	249775	28930	71975
STANOVANJSKA DEJAVNOST	10578742	8662208	669167	983749	263618	10457509	63218	-	58015
STANOVANJSKA DEJAVNOST	10578742	8662208	669167	983749	263618	10457509	63218	-	58015
STANOVANJSKA DEJAVNOST	10578742	8662208	669167	983749	263618	10457509	63218	-	58015
KOMUNALNE DEJAVNOSTI	490372	151784	49292	153590	137076	240925	186557	28930	13960
VZDRŽ. ČISTOBE NASELJ	96929	2454	-	53032	41443	32628	60880	-	3421
ČIŠČENJE JAV. POVRŠIN	34274	-	-	25816	8458	24453	8381	-	1440
ODVOZ IN PREDEL. ODPADKOV	62655	2454	-	27216	32985	8175	52499	-	1981
DRUGE KOMUNALNE DEJAVNOSTI	393443	149330	49292	100558	94263	228297	125677	28930	10539
DRUGE KOMUNALNE DEJAVNOSTI	393443	149330	49292	100558	94263	228297	125677	28930	10539
FINANCE IDR. POSL. STOR.	551008	241227	5222	106715	197844	193046	270657	82624	4681
BANČNIŠTVO	427630	233906	810	18970	173944	155346	225558	46624	102
BANČNIŠTVO	427630	233906	810	18970	173944	155346	225558	46624	102
INTERNE BANKE	18645	480	-	1380	10839	5877	4975	1773	-
POSLOVNE BANKE	159470	1804	810	17670	139486	5237	124564	29567	102
DRUGE BANKE	242773	231916	-	-	10857	132182	95307	15284	-
DRUGE FINANČNE ORGANIZ.	12762	-	-	-	12762	12050	712	-	-
ZAVAROVANJE POSESTI, OSEB	27209	7321	-	9994	9894	12645	14414	-	150
ZAVAROVANJE POSESTI, OSEB	27209	7321	-	9994	9894	12645	14414	-	150
ZAVAROVALNICE	24039	4535	-	9994	9510	10436	13453	-	150
LOTERIJE IN STAVE	3170	2786	-	-	384	2209	961	-	-
RAZISKOVAL.-RAZVOJNO DELO	67690	-	4412	49272	14006	7222	28701	27338	4429
RAZISK.-RAZV. STOR.	67513	-	4412	49100	14001	7222	28696	27338	4257
GOSPODARSKE RAZISKAVE	67513	-	4412	49100	14001	7222	28696	27338	4257
EKONOMSKE STORITVE	177	-	-	172	5	-	5	-	172
EKONOMSKE STORITVE	177	-	-	172	5	-	5	-	172
POSLOVNE STORITVE	28479	-	-	28479	-	17833	1984	8662	-
POSLOVNE STORITVE	28479	-	-	28479	-	17833	1984	8662	-
PRAVNE, ODVET. STORITVE	26	-	-	26	-	-	26	-	-
DRUGE NEOH. STORITVE	28453	-	-	28453	-	17833	1958	8662	-
IZOBRAŽEVANJE IN KULTURA	4843971	1458801	1137505	1525295	722370	2877460	1298096	467447	200968
IZOBRAŽEVANJE	2996998	744534	389964	1301341	561159	2086128	843115	11093	56662
OSNOVNO IZOBRAŽEVANJE	1449283	371366	310359	492176	275382	1077396	328757	2247	40883
SPLOŠNO OSNOVNO IZOBRAZ.	1256827	357559	283263	376769	239236	938675	291038	1519	25595
SPEC. OSNOVNO IZOBRAZ.	60819	13807	-	25253	21759	42728	16038	-	2053
POSEBNO OSNOVNO IZOBRAZ.	131637	-	27096	90154	14387	95993	21681	728	13235
SREDNJE IZOBRAŽEVANJE	1161313	312957	71117	616184	161055	804025	345417	7199	4672
SPLOŠNO SREDNJE IZOBRAZ.	33164	33164	-	-	-	33164	-	-	-
USHERJENO SREDNJE IZOBRAZ.	1128149	279793	71117	616184	161055	770861	345417	7199	4672
VISJE IZOBRAŽEVANJE	40822	30065	-	2377	8380	35360	5462	-	-
VISJE EKONOMSKE SOLE	340	-	-	-	340	-	340	-	-
VISJE TEHNIČNE SOLE	532	-	-	-	532	-	532	-	-
VISJE MEDICINSKE SOLE	5730	-	-	-	5730	5295	435	-	-
VISJE KMET. IN GOZD. SOLE	340	-	-	-	340	-	340	-	-
PEDAGOGSKE AKADEMIJE	33880	30065	-	2377	1438	30065	3815	-	-
VISOKO IZOBRAŽEVANJE	341374	30146	8488	190132	112608	169347	159273	1647	11107
PRIRODOSLOV.-NAT. FAKULTETE	3658	2290	-	-	1368	-	1368	-	2290
TEHNIČNE FAKULTETE	176038	-	1239	113714	61085	60951	113377	1647	63
MEDICINSKE FAKULTETE	82586	-	-	71848	10708	71848	10708	-	-
AGRON. IN GOZD. FAKULTETE	60727	27856	7249	3562	22060	34137	18115	-	8475
FAKULTETE DRUŽBENIH VED	8649	-	-	114	8735	756	8093	-	-
UMETNIŠKE AKADEMIJE	1745	-	-	-	1745	-	1745	-	-
FAKULT. ZA TEL. KULTURO	894	-	-	894	-	-	894	-	-
DRUGE VIŠOKE SOLE IN FAK.	6907	-	-	-	6907	1655	4973	-	279

3-1. USTVARJENE INVESTICIJE V OSNOVNA SREDSTVA IN SREDSTVA SKUPNE PORABE PO ZNAČAJU GRADITVE, TEHNIČNI STRUKTURI
IN NAMENI INVESTICIJ (NAČELO ČISTIH DEJAVNOSTI)

TISOČ DIN

	SKUPAJ	ZNAČAJ GRADITVE				TEHNIČNA STRUKTURA			
		NOVE ZMOGLJIVOSTI NA NOVI LOKACIJI	NOVE ZMOGLJIVOSTI NA STARI LOKACIJI	REKONSTRUKCIJA MODERNIZACIJA CIJA IN IRAZŠIRITEVI	IZVZDRŽEVANJE INJE NIVOJA OBSTOJECIJI ZMOGLJIVOSTI	GRADBENA DELA	OPRENA Z MONTAŽO		DRUGO
							DOMAČA	TUJA	
DRUGO IZOBRAŽEVANJE	4206	-	-	472	3734	-	4206	-	-
DRUGO IZOBRAŽEVANJE	4206	-	-	472	3734	-	4206	-	-
ZNAN. RAZISK. DEJAV.	595574	105960	305652	119400	64562	229364	291694	60075	14441
ZNAN. RAZISK. DEJAV.	595574	105960	305652	119400	64562	229364	291694	60075	14441
PRIDOBISL. MAT. VEDE	119180	-	95651	3638	19891	9620	95408	14152	-
TEHNIČNE VEDE	408523	105960	194617	81603	26343	198146	163267	39596	9514
KHETIJSKE VEDE	26815	-	-	18375	8440	1214	14432	1307	2862
DRUŽBENE VEDE	23696	-	15250	161	8285	8520	6201	180	2065
HUMANISTIČNE VEDE	2440	-	-	2256	184	-	2440	-	-
AKADEMIJE	905	-	134	771	-	134	771	-	-
POMOZ. RAZISKOVAL. DEJAV.	14015	-	-	12596	1419	-	9175	4840	-
KULTURA, UMETNOST INFORM.	1069477	462368	441889	77517	87703	419919	138635	392097	118826
DEJ. KULTURNIH DOBRIN	68553	-	337	2952	39964	42527	24534	-	1492
MUZEJI, GALERIJE, ZBIRKE	22903	-	-	15410	7493	16174	4663	-	66
KNJIŽNICE	13295	-	337	10696	2262	366	12929	-	-
ARHIVI	691	-	-	235	456	-	691	-	-
VARSTVO KULT. DOBRIN	31664	-	-	1911	29753	25987	4251	-	1426
KULTURNO IZOBRAŽEVANJE	419067	389694	1761	7730	19912	43696	59818	198319	117254
KULTURNO IZOBRAŽEV. DEJAV.	419067	389694	-	6798	19744	41935	58718	198319	117254
DRUGE KULTURNO-IZOBRAZ.	2961	-	1761	932	168	1761	1100	-	-
UMETNIŠKE DEJAVNOSTI	258141	4343	248787	876	4135	248049	9920	172	-
SGENSKO-GLASB. DEJAVNOST	227791	-	223433	876	3482	223396	4223	172	-
DRUGE UMETNIŠKE DEJAV.	30350	4343	25354	876	653	24653	5697	-	-
RADIO IN TELEVIZIJA	312206	68341	191004	38699	14162	84355	34245	193606	-
RADIO IN TELEVIZIJA	312206	68341	191004	38699	14162	84355	34245	193606	-
KINEMATOGRAFIJA	11490	-	-	1960	9530	1292	10118	-	80
PRIKAZOVANJE FILMOV	11490	-	-	1960	9530	1292	10118	-	80
TELESNA KULTURA IN SPORT	161922	145939	-	27037	8946	142049	24652	4162	11039
POKLICNI SPORT	163892	132297	-	27037	4558	130961	17710	4162	11039
POKLICNI SPORT	163892	132297	-	27037	4558	130961	17710	4162	11039
AMATERSKI SPORT	18030	13642	-	-	4388	11088	6942	-	-
AMATERSKI SPORT	18030	13642	-	-	4388	11088	6942	-	-
ZDRAVSTVO IN SOC. VARSTVO	3987868	1513014	1207053	549862	717939	2778681	817015	124425	267747
ZDRAVSTVENA ZASČITA	2024300	879810	396001	224724	523765	1214868	544381	111973	153078
PREVENTIVA, SANITETA	17357	-	-	9817	7540	4815	12195	331	16
PREVENTIVNA ZASČITA	16044	-	-	9271	6673	4815	10882	331	16
SANITARNA ZASČITA	1313	-	-	446	867	-	1313	-	-
AMBULANTNA ZDR. ZASČITA	500274	158921	35551	107288	198514	253091	227695	12231	7267
AMBULANTNA ZDR. ZASČITA	500274	158921	35551	107288	198514	253091	227695	12231	7267
STACIONARNA ZASČITA	1421637	720889	360450	105380	234918	954737	273417	47688	145795
STACIONARNA ZASČITA	1421637	720889	360450	105380	234918	954737	273417	47688	145795
MEDICINSKA REHABILITACIJA	76692	484641	245799	22195	13017	571456	77126	-	11700
ZOBODR. ZASČITA	20532	-	-	2239	18293	2235	17543	754	-
ZOBODR. ZASČITA	20532	-	-	2239	18293	2235	17543	754	-
DRUGA ZDR. ZASČITA	64500	-	-	-	64500	-	13531	50969	-
TRANSFUZIJA KRAVI	16394	-	-	-	16394	-	5653	10741	-
DRUGE OBLIKE ZDR. ZASČITE	48106	-	-	-	48106	-	7878	40228	-
SOCIALNO VARSTVO	1963968	633204	811052	325138	194174	1563813	272634	12452	114669
DRUŽBENO VARSTVO OTROK	1049609	235836	590988	114212	108653	847841	129055	-	72793
ONEVNO VARSTVO	393771	195854	74223	20240	95454	291121	76436	-	26214
DOMOVI UČENCEV IN STUD.	655918	39982	516765	85972	13199	556720	52619	-	46579
SOCIALNO VARSTVO OTROK	181923	165117	300	2591	13915	150643	25750	-	5530
VARSTVO OPOREČNIH OTROK	132	-	-	-	132	-	132	-	-
VARSTVO OPEKATNIH OTROK	131791	165117	300	2591	13783	150643	25618	-	5530
SOC. VARSTVO ODRASLIH	721288	232047	219594	201204	68443	559588	112902	12452	36346
VARSTVO NORMALNIH ODRASLIH	658493	232047	214068	166729	45649	532348	91124	-	35021
VARSTVO OPEKATNIH ODRASLIH	62795	-	5526	34475	22794	27240	21778	12452	1325
SOCIALNO DELO	10668	204	170	7131	3163	5741	4927	-	-
SOCIALNO DELO	10668	204	170	7131	3163	5741	4927	-	-
DRUŽB. ORGANIZ. IN SKUP.	932932	163679	139621	353033	276599	377307	462227	82946	10452
SKUPŠČINE, ORGANI	820008	157195	120566	333107	209140	341822	389479	82127	6580
SKUPŠČINE IN IZVRŠNI ORG.	316628	116265	81792	22385	96186	187999	118085	5740	4804
SKUPŠČINA IN ORG. REPUBLIK	16642	-	-	-	16642	6544	10098	-	-
SKUPŠČINE IN ORG. MEST	138096	80969	48650	506	7971	97909	38586	1601	-
SKUPŠČINE IN ORG. OBČIN	64997	2731	7685	7830	46751	7151	52587	4139	1120
ORGANI KS	96893	32565	25457	14049	24822	76395	16814	-	3684
UPRAVNI ORGANI	414493	40930	18468	276693	78402	147694	198816	66207	1776
ZVEŽNI UPRAVNI ORGANI	27382	8366	2561	12315	4140	11704	7158	7385	1135
REPUBLIŠKI UPRAVNI ORGANI	328631	-	15907	247299	65425	109368	170210	48412	641
MESTNI UPRAVNI ORGANI	10252	-	-	6850	3402	-	3707	6545	-
OBČINSKI UPRAVNI ORGANI	48228	32564	-	10229	5435	26622	17741	3865	-
PRAVOSODJE	5498	-	-	1444	4054	-	5140	358	-
REDNA SODIŠČA	4288	-	-	1244	3044	-	3991	297	-
SAHOUUPRAVNA SODIŠČA	273	-	-	-	273	-	273	-	-
JAVNA TOZILSTVA	755	-	-	200	555	-	694	61	-
JAVNA PRAVOBRANILSTVA	182	-	-	-	182	-	182	-	-
SLUŽBA DRUŽB. KNJIGOVOD.	70715	-	20306	20023	30386	6129	54764	9822	-
SLUŽBA DRUŽB. KNJIGOVOD.	70715	-	20306	20023	30386	6129	54764	9822	-
NARODNE BANKE	12674	-	-	12562	112	-	12674	-	-
NARODNE BANKE	12674	-	-	12562	112	-	12674	-	-
SAHOUPR. INTER. SKUPNOSTI	46497	4546	1233	11550	29168	2045	40454	-	3198
SIS ZA PROIZVODNJO	1261	-	-	-	1261	-	1261	-	-

3-1. USTVARJENE INVESTICIJE V OSNOVNA SREDSTVA IN SREDSTVA SKUPNE PORABE PO ZNAČAJU GRADITVE, TEHNIČNI STRUKTURI
IN NARAVNI INVESTICIJI (NAČELO ČISTIH DEJAVNOSTI)

TISOČ DIN

	SKUPAJ	ZNAČAJ GRADITVE				TEHNIČNA STRUKTURA			DRUGO
		NOVE ZMOG- LJIVOSTI NA NOVI LOKACIJI	NOVE ZMOG- LJIVOSTI NA STARI LOKACIJI	REKON- STRUKCIJA, MODERNIZA- CIJA IN IRAZŠIRITEVI	IVZDRŽEVA- NJE NIVOJA TOB STOJECI ZMOGLJI- VOSTI	GRADBENA DELA	OPREMA Z MONTAJO		
							DOMAČA	TUJA	
SIS ZA ENERGETIKO	20	-	-	-	20	-	20	-	-
SIS ZA VODNO GOSPODAR.	63	-	-	-	63	-	63	-	-
SIS ZA DRUGO PRIZVODNJO	1179	-	-	-	1179	-	1179	-	-
SIS ZA STAN.-KOMUNAL.	19093	1701	145	7223	9024	-	14895	-	3198
SIS ZA STANOV. GOSP.	4168	169	145	164	3690	-	4163	-	-
SIS ZA ZENLJ. UREJ.	223	-	-	-	223	-	223	-	-
SIS ZA DR. KOMUN. DEJ.	13702	1532	-	7059	5111	-	10504	-	3198
SIS ZA DRUŽB. DEJ.	21811	-	1088	4327	16396	-	21811	-	-
SIS ZA IZOBRAŽEVANJE	4819	-	-	1584	3235	-	4819	-	-
SIS ZA ZNANOST	35	-	-	-	35	-	35	-	-
SIS ZA KULTURO	202	-	-	154	48	-	202	-	-
SIS ZA TELESNO KULTURO	187	-	-	-	187	-	187	-	-
SIS ZA SOC. SKRb. OTR. VAR.	1316	-	-	-	1316	-	1316	-	-
SIS ZA ZAPOSLOVANJE	1519	-	-	-	1519	-	1519	-	-
SIS ZA ZDRAVSTVO	4409	-	-	2282	2127	-	4409	-	-
SIS ZA POKOJNINSKO ZAV.	4812	-	-	-	4812	-	4812	-	-
SIS ZA DR. DRUŽB. DEJ.	4512	-	1088	307	3117	-	4512	-	-
SIS NEOMENJENI IN SKLADI	5332	2845	-	-	2487	2845	2487	-	-
SKLADI DPS	2845	2845	-	-	-	2845	-	-	-
SKLADI SAHOUUPRAVNI	2487	-	-	-	2487	-	2487	-	-
ZDRUŽENO DELO	66292	1938	17822	8376	38156	32640	32159	819	674
SPLASNA GOSP. ZDRUZENJA	40879	1227	14977	6638	18037	22948	17257	-	674
GOSPODARSKE ZBORNICE	5485	-	-	-	5485	-	5485	-	-
DRUGA SPLASNA ZDRUZENJA	35394	1227	14977	6638	12552	22948	11772	-	674
POSEBNA ZDRUZENJA	25413	711	2845	1738	20119	9692	14902	819	-
POSEBNA ZDRUZENJA	25413	711	2845	1738	20119	9692	14902	819	-
DRUŽB.-POL. ORGANIZ.	135	-	-	-	135	-	135	-	-
DRUŽBENE ORGANIZACIJE	135	-	-	-	135	-	135	-	-
DRUGE DRUŽB. ORGANIZ.	135	-	-	-	135	-	135	-	-

3-5. V 1983 KONČANE INVESTICIJE V OSNOVNA SREDSTVA IN SREDSTVA SKUPNE PORABE PO LETIH ZAČETKA GRADITVE PO NAMENU INVESTICIJ
(NAČELO ČISTIH DEJAVNOSTI)

TISOČ DIN

	SKUPAJ	KONČANE INVESTICIJE PO LETIH ZAČETKA GRADITVE					
		1978 IN PREJ	1979	1980	1981	1982	1983
SKUPAJ	53 119 539	912 957	1 959 675	2 437 044	4 463 795	7 642 465	35 703 603
PROIZVODNE DEJAVNOSTI	41 074 761	273 067	1 371 401	2 093 823	3 845 545	6 566 637	26 924 268
INDUSTRIJA IN RUDARSTVO	18 077 407	259 209	307 462	1 099 297	2 014 124	3 514 859	10 882 456
ELEKTROGOSPODARSTVO	566 454	-	-	-	-	12 727	555 727
PRIDOBIVANJE PREGOMA	41 296	-	-	-	-	-	41 296
PREDELAVA PREGOMA	-	-	-	-	-	-	-
PRIDOB. NAFTC. ZHLJ. PLINA	-	-	-	-	-	-	-
PROIZV. NAFTNIH DERIVATOV	63 040	-	-	-	-	-	63 040
PRIDOB. ŽELEZOVE RUDE	-	-	-	-	-	-	-
ČRNA METALURGIJA	33 979	-	-	-	-	636	33 341
PRIDOB. RUDE BARIJ. KOVIN	-	-	-	-	-	-	-
PROIZV. BARIJASTIH KOVIN	3 549	-	-	-	-	-	3 549
PREDELAVA BARIJASTIH KOVIN	101 974	-	-	-	-	-	101 974
PROIZVODNJA MEOV. RUDIN	132 227	-	-	-	-	25 599	106 628
PREDELAVA MEOV. RUDIN	1 465 442	-	-	-	1 300 894	7 093	157 455
PREDELAVA KOVIN	3 031 812	-	-	67 674	414 234	1 265 150	1 284 754
STROJGRADNJA	2 070 572	-	-	532 552	126 152	62 881	1 348 987
PROIZV. PROMETNIH SREDSTEV	1 043 847	-	-	-	-	646 269	397 578
LADJEDELISTVO	673 909	-	-	-	-	673 909	-
PROIZV. ELEKTR. STROJ. APAR.	1 508 114	-	99 307	375 826	-	46 034	1 066 947
PROIZV. DAZ. KEM. IZDELKOV	640 132	259 209	-	-	102 836	4 651	273 436
PREDELAVA KEM. IZDELKOV	484 040	-	-	-	44 425	3 566	436 029
PROIZVODNJA KAMNA IN PESKA	21 204	-	-	-	-	4 010	17 194
PROIZV. GRADB. MAT.	989 745	-	-	-	-	52 510	937 235
PROIZV. ŽAG. LESA IN PLOŠC	615 439	-	-	-	-	180 945	434 494
PROIZV. KONC. LES. IZD.	1 065 440	-	-	123 245	119 304	67 670	755 221
PROIZV. IN PREDEL. PAPIRJA	486 172	-	-	-	334 664	11 788	139 720
PROIZV. PREJE IN TKANIN	623 202	-	-	-	-	11 572	611 630
PROIZV. KONC. TEKST. IZD.	1 004 326	-	-	-	-	386 470	617 846
PROIZV. JUNA IN KRZNA	316 169	-	-	-	-	500	315 669
PROIZV. OBUVE IN GALANT.	352 940	-	-	-	-	-	141 909
PREDELAVA KAVČUKA	50 818	-	-	-	211 031	-	50 818
PROIZV. ŽIVIL. PROIZVODOV	1 108 729	-	-	-	160 564	50 849	897 296
PROIZVODNJA PIJAC	346 408	-	203 155	-	-	-	138 253
PROIZVODNJA KRAJL	9 639	-	-	-	-	-	9 639
PROIZV. IN PROD. TOBAKA	2 523	-	-	-	-	-	2 523
GRAFIČNA DEJAVNOST	262 300	-	-	-	-	-	262 300
RECIRKULACIJA SUROVIN	-	-	-	-	-	-	-
KHEIJSKO RAZNOVRSTNI IZD.	59 881	-	-	-	-	-	59 881
KMETIJSTVO IN RIBISTVO	1 739 701	-	-	4 800	250 196	324 066	1 160 639
KMETIJSKA PROIZVODNJA	1 370 736	-	-	4 800	11 546	293 116	1 061 276
KMETIJSKE STORITVE	114 260	-	-	-	-	30 950	83 310
RIBISTVO	254 703	-	-	-	238 650	-	16 053
GOZDARSTVO	960 501	-	5 091	-	31 716	80 496	863 198
VODNO GOSPODARSTVO	368 992	-	-	-	18 834	46 140	302 010
GRADBNISTVO	2 545 249	-	-	126 543	171 091	97 827	2 149 766
VISOKE GRADNJE	1 129 532	-	-	-	171 091	46 371	912 070
NIZKE GRADNJE IN HIDROG.	912 242	-	-	-	-	51 216	661 026
INSTAL. IN ZAKLJ. DELA	503 475	-	-	126 543	-	240	376 692
PROMET IN ZVEZE	6 966 787	-	-	72 626	-	1 122 225	5 771 936
ŽELEZNIŠKI PROMET	2 253 597	-	-	-	-	37 838	2 215 759
POMORSKI PROMET	22 394	-	-	-	-	-	22 394
REČNI IN JEZERSKI PROMET	-	-	-	-	-	-	-
ZNAČNI PROMET	35 570	-	-	-	-	-	35 570
CESTNI PROMET	3 937 479	-	-	72 626	-	1 069 789	2 795 064
MESTNI PROMET	322 723	-	-	-	-	-	322 723
CELOVODNI TRANSPORT	2 478	-	-	-	-	-	2 478
PREKLADALNE STORITVE	231 143	-	-	-	-	-	231 143
PTT STORITVE	161 403	-	-	-	-	14 596	146 805
TRGOVINA	4 857 294	-	1 009 963	549 439	59 151	628 293	2 610 448
TRGOVINA NA DROBNO	2 899 102	-	1 009 963	250 376	55 153	201 971	1 361 639
TRGOVINA NA DEBELO	1 724 397	-	-	299 063	3 998	426 322	995 014
ZUNANJA TRGOVINA	233 795	-	-	-	-	-	233 795
GOSTINSTVO IN TURIZEM	1 182 112	-	-	200 516	17 620	148 541	815 435
GOSTINSTVO	924 813	-	-	200 516	17 620	148 541	556 136
TURISTIČNO POSREDOVANJE	257 299	-	-	-	-	-	257 299
OBRTNE STORITVE, POPRAVILA	970 851	13 858	-	14 059	102 291	105 098	735 545
STANOVANJ. - KOMUNAL. DEJAV.	1 702 697	-	48 685	-	191 838	422 386	1 039 583
FINANCE IDR. POSL. STOR.	769 230	-	-	-	188 684	74 077	506 469
STORITVE NA PODR. PROMETA	266 394	-	-	-	-	11 396	254 998
PROJEKT. IDR. DEJAV.	163 825	-	-	-	-	2 866	160 959
GEOLOŠKO RAZISKOVANJE	4 186	-	-	-	-	-	4 186
POSLOVNE STORITVE	334 825	-	-	-	188 684	59 815	86 326
IZOBRAZEVANJE IN KULTURA	43 279	-	-	-	-	621	42 658
ČASOP. ZALOŽN. DEJAVNOST	34 555	-	-	-	-	621	33 934
KINEMATOGRAFIJA I/	8 724	-	-	-	-	-	8 724
LEKARNE	70 661	-	-	26 543	-	-	44 118
NEPROIZVODNE DEJAVNOSTI	12 044 778	639 890	538 274	343 221	618 250	1 075 826	8 779 315
OSEBNE STORITVE	34 167	-	-	-	-	-	34 167
STANOVANJ. - KOMUNAL. DEJAV.	5 250 879	-	-	14 376	5 013	317 460	4 914 030
STANOVANJSKA DEJAVNOST	5 003 538	-	-	-	5 013	266 249	4 732 276
KOMUNALNE DEJAVNOSTI	247 341	-	-	14 376	-	51 211	181 754
FINANCE IDR. POSL. STOR.	670 799	338 901	-	-	51 351	46 044	234 503
BANČNISTVO	151 065	-	-	-	-	7 532	143 533
ZAVAROVANJE POSESTV. OSEB	399 628	338 901	-	-	-	38 512	22 215
RAZISKOVAL. - RAZVOJNO DELO	91 627	-	-	-	51 351	-	40 276
POSLOVNE STORITVE	28 479	-	-	-	-	-	28 479
IZOBRAZEVANJE IN KULTURA	3 136 698	60 797	375 570	290 893	199 156	256 346	1 953 936
IZOBRAZEVANJE	2 727 364	60 797	375 570	290 893	199 156	248 656	1 552 292
ZNAN. RAZISK. DEJAV.	221 181	-	-	-	-	3 980	217 201
KULTURA, UMETNOST IN INFORM.	137 216	-	-	-	-	3 710	133 506
TELESNA KULTURA IN SPORT	50 937	-	-	-	-	-	50 937
ZDRAVSTVO I SOG. VARSTVO	2 078 378	240 192	212 704	6 922	359 226	408 259	851 075
ZDRAVSTVENA ZARČITA	1 049 116	240 192	-	-	359 226	79 104	370 594
SOCIALNO VARSTVO	1 029 262	-	212 704	6 922	-	329 155	480 481
DRUŽB. ORGANIZ. IN SKUP.	873 857	-	-	31 030	3 504	47 719	791 604
SKUPSCINE, ORGANI	754 350	-	-	31 030	3 504	11 962	707 854
SAMUPR. INTER. SKUPNOSTI	51 115	-	-	-	-	10 661	40 454
ZDRUZENJA IZDOV	68 257	-	-	-	-	25 096	43 161
DRUŽB. - POL. ORGANIZ.	135	-	-	-	-	-	135

1/BREZ PRIKAZOVANJA FILMOV

4. USTVARJENE INVESTICIJE SAMOSTOJNEGA OSEBNEGA DELA PO TEHNIČNI STRUKTURI, 1967-1983

tisoč din

		Investicije skupaj	Gradbena dela	Domača oprema	Uvožena oprema	Drugo
SKUPAJ	1967	877 000	728 000	74 000	43 000	32 000
	1968	1 098 000	924 000	94 000	55 000	25 000
	1969	1 184 000	1 023 000	91 000	40 000	30 000
	1970	1 578 000	1 334 000	145 000	66 000	33 000
	1971	2 038 000	1 715 000	205 000	86 000	32 000
	1972	2 354 000	1 918 000	239 000	135 000	39 000
	1973	2 961 709	2 265 967	577 551	48 501	69 690
	1974	3 840 403	2 891 269	812 454	61 620	75 060
	1975	4 460 475	3 507 728	787 198	62 222	103 327
	1976	5 309 246	4 115 853	1 016 948	84 262	92 183
	1977	6 866 967	5 516 880	1 050 269	138 632	161 186
	1978	7 169 360	5 475 411	1 310 239	209 228	174 482
	1979	9 070 568	7 013 484	1 569 387	254 316	233 381
	1980	11 308 436	8 634 772	2 204 909	188 954	279 801
	1981	18 717 205	14 921 915	3 209 804	273 595	311 891
	1982	23 433 107	18 208 155	3 892 410	282 097	550 445
	1983	28 927 963	22 312 383	5 878 426	220 381	516 773
Kmetijstvo	1967	161 000	68 000	38 000	23 000	32 000
	1968	228 000	108 000	50 000	45 000	25 000
	1969	135 000	39 000	28 000	38 000	30 000
	1970	775 000	43 000	42 000	57 000	33 000
	1971	293 000	110 000	75 000	76 000	32 000
	1972	398 000	130 000	84 000	125 000	59 000
	1973	553 943	183 173	277 160	23 920	69 690
	1974	641 343	86 208	454 959	25 116	75 060
	1975	711 235	94 999	492 807	20 102	103 327
	1976	1 138 757	342 482	681 966	22 126	92 183
	1977	1 281 570	380 323	686 379	53 682	161 186
	1978	1 479 638	419 051	804 317	81 788	174 482
	1979	1 957 310	591 425	940 044	92 460	233 381
	1980	2 324 870	778 768	1 179 959	86 342	279 801
	1981	3 214 164	1 077 180	1 697 358	127 735	311 891
	1982	4 253 560	1 861 308	2 166 807	75 000	550 445
	1983	5 540 574	1 943 244	3 069 365	11 192	516 773

4. USTVARJENE INVESTICIJE SAMOSTOJNEGA OSEBNEGA DELA PO TEHNIČNI STRUKTURI, 1967-1983
(nadaljevanje) tisoč din

		Investicije skupaj	Gradbena dela	Domača oprema	Uvožena oprema	Drugo
Stanovanjska dejavnost	1967	631 000	631 000	-	-	-
	1968	795 000	795 000	-	-	-
	1969	952 000	952 000	-	-	-
	1970	1 249 000	1 249 000	-	-	-
	1971	1 545 000	1 545 000	-	-	-
	1972	1 756 000	1 756 000	-	-	-
	1973	2 064 400	2 064 400	-	-	-
	1974	2 770 550	2 770 552	-	-	-
	1975	3 370 617	3 370 617	-	-	-
	1976	3 725 521	3 725 521	-	-	-
	1977	5 102 095	5 102 095	-	-	-
	1978	5 004 965	5 004 965	-	-	-
	1979	6 336 813	6 336 813	-	-	-
	1980	7 736 892	7 736 892	-	-	-
	1981	13 657 503	13 657 503	-	-	-
1982	17 035 048	17 035 048	-	-	-	
1983	20 017 439	20 017 439	-	-	-	
Druge dejavnosti	1967	85 000	29 000	36 000	20 000	-
	1968	75 000	21 000	44 000	10 000	-
	1969	97 000	32 000	63 000	2 000	-
	1970	154 000	42 000	103 000	9 000	-
	1971	200 000	60 000	130 000	10 000	-
	1972	200 000	32 000	155 000	13 000	-
	1973	343 366	18 394	300 391	24 581	-
	1974	428 508	34 509	357 495	36 504	-
	1975	378 623	42 112	204 391	42 120	-
	1976	444 968	47 850	334 982	62 136	-
	1977	483 302	34 462	363 890	84 950	-
	1978	684 757	51 395	505 922	127 440	-
	1979	876 445	85 246	629 343	161 856	-
	1980	1 246 674	119 112	1 024 950	102 612	-
	1981	1 845 538	187 232	1 512 446	145 860	-
1982	2 144 499	211 759	1 725 603	207 097	-	
1983	3 369 950	351 700	2 809 061	209 189	-	

Uradni list SFRJ, št. 18/78 Odlok Skupščine SFRJ AS št. 603

LETNO POROČILO O INVESTICIJAH V OSNOVNA
SREDSTVA IN SREDSTVA SKUPNE PORABE
ZA LETO 1982

Ime (fima): _____

Kraj, ulica: _____ telefon: _____

Mat. št. anotnega registra _____ dejavnost _____

25 29 30 33 35 36 41
0 0 0 0 1

VK občina vr. org. dejavnost

20
MAT. ŠT. REG. ORG. IN SKUP.

1 | 9 | 8 | 2 | 24

TABELA 1. IZPLAČANO ZA INVESTICIJE V OSNOVNA SREDSTVA IN SREDSTVA SKUPNE PORABE V 1982¹⁾

V TISOČ DIN

Zap. št.		26					
1.1	Izplačano za investicije v osnovna sredstva v 1982 ²⁾ - brez sredstev skupne porabe (1.1) = (seštevek 1.11 do 1.27)	0 0					36
1.11	- iz lastnih dinarskih sredstev z nalogom za izplačilo z računa investitorja						43
1.12	- iz združenih dinarskih sredstev, ki se vračunavajo v stalna sredstva sklada federacije za kreditiranje hitrejšega razvoja gospodarsko nezadostno razvitih republik in avtonomnih pokrajin						50
1.13	- iz drugih združenih dinarskih sredstev z nalogom za izplačilo z računa investitorja						57
1.14	- iz dinarskih sredstev prebivalcev, namenjenih odpiranju novih delovnih mest						64
1.15	- iz sredstev proračuna, družbenih skladov, skladov SIS in interesnih skupnosti neposredno z njihovih računov	26					71
1.16	- iz lastnih deviznih sredstev investitorja	0 1					36
1.17	- iz združenih deviznih sredstev, ki jih tuji vlagatelj prenese na devizni račun investitorja						43
1.18	- iz združenih deviznih sredstev tujega vlagatelja za plačila v inozemstvu						50
1.19	- iz deviznih sredstev prebivalcev, namenjenih odpiranju novih delovnih mest						57
1.20	- iz lastnih in združenih sredstev, pri katerih ni bil izdan nalog za izplačilo (interna realizacija ipd.)						64
1.21	- iz kreditov (razen komercialnih kreditov), dobljenih od drugih organizacij združenega dela (razen bank)	26					71
1.22	- iz kreditov domačih bank	0 2					36
1.23	- iz tujih kreditov, posilanih preko domačih bank						43
1.24	- iz inozemskih sredstev, plačanih v inozemstvu za investicije pri nas in odplačila komercialnih kreditov, dobljenih v inozemstvu						50
1.25	- iz kreditov sklada federacije za kreditiranje hitrejšega razvoja gospodarsko nezadostno razvitih republik in avtonomnih pokrajin (brez sredstev, prikazanih pod zap. št. 1.12)						57
1.26	- iz kreditov, dobljenih iz sredstev družbenih skladov, SIS, interesnih skupnosti, sredstev DPS idr.						64
1.27	- iz sredstev družbenih skladov, SIS, interesnih skupnosti, sredstev DPS idr. prek bank brez obveznosti vračanja	26					71
1.3	Izplačano za investicije v sredstva skupne porabe v 1982 ³⁾ (1.3) = (seštevek 1.31. do 1.33)	0 3					36
1.31	- iz sklada skupne porabe						43
1.32	- iz kreditov bank						50
1.33	- iz ostalih sredstev						57

TABELA 2. ČASOVNE RAZMEJITVE MED IZPLAČILI ZA INVESTICIJE IN USTVARJENIMI INVESTICIJAMI PO STANJU 31.12. 1982

V TISOČ DIN

Zap. št.		26					
2.11	Izplačano v letu 1982 za proizvodne investicije ⁵⁾	0 4					36
2.12	Izplačano v letu 1982 za neproizvodne investicije ⁵⁾						43
2.1	Izplačano za investicije v osnovna sredstva in sredstva skupne porabe v letu 1982 skupaj (2.11 + 2.12) = (seštevek 2.13 do 2.17) = (1.1 + 1.3)						50
2.13	- za opravljena dela in nabave v letu 1982						57
2.14	- za poravnano obveznosti do izvajalcev del, dobaviteljev opreme in drugih iz leta 1981 in prejšnjih let						64
2.15	- za odplačila porabljenih komercialnih kreditov za investicije v letu 1981 in prejšnjih letih pri organizacijah v SFRJ						71
2.16	- za odplačila porabljenih komercialnih kreditov za investicije v letu 1981 in prejšnjih letih pri organizacijah v tujini	26					78
2.17	- za avanse, dane v letu 1982 po odbitku obračunane dela pod 2.13	0 5					36
2.2	Opravljena, toda neplačana dela in nabavi v letu 1982 (seštevek 2.21 do 2.24)						43
2.21	- kratkoročne nepravilne obveznosti iz ustvarjenih investicij v letu 1982 do izvajalcev del, dobaviteljev opreme idr.						50
2.22	- porabljeni komercialni krediti za ustvarjene investicije v letu 1982 pri organizacijah v SFRJ						57
2.23	- porabljeni komercialni krediti za ustvarjene investicije v letu 1982 pri organizacijah v tujini						64
2.24	- plačani avansi v prejšnjih letih, toda obračunani v letu 1982 za opravljena dela in nabavljena oprema v letu 1982						71
2.3	Vrednost ustvarjenih investicij v osnovna sredstva in sredstva skupne porabe v letu 1982 (seštevek 2.13 + 2.2) ⁴⁾						78

1) Zajemi samo opravljena izplačila med letom (brez prenesenega salda, stoma in preknjižb in brez ustvarjenih, toda neplačanih investicij). 2) Brez odplačila anuitet za investicijska posojila, toda z odplačili komercialnih kreditov. 3) Brez posojil delavcem kolektiva za graditev ali nakup stanovanj v zasebni lasti. 4) Zajemi vrednost efektivno ustvarjenih investicij med letom (brez prenesenega salda, stoma in preknjižb ter ne glede, ali so plačane in kdaj so plačane). 5) Glej opombo 4 na naslednji strani pod tabelo 4.

TABELA 3. RAZDELITEV USTVARJENIH INVESTICIJ V LETU 1982 NA NOVA IN RABLJENA OSNOVNA SREDSTVA IN SREDSTVA SKUPNE PORABE

V TISOČ DIN

Zap. št.	Opis	Skupne investicije				Proizvodne investicije			
		26							
3.	Vrednost ustvarjenih investicij v osnovna sredstva in sredstva skupne porabe v letu 1982 (3.1 + 3.2 + 3.3) = (2,3)	0	6						43
3.1	Graditev objektov ali nakup in izdelava nove opreme in drugega zaradi povečanja osnovnih sredstev ali rekonstrukcije, modernizacije ali zamenjave obstoječih osnovnih sredstev (3.11 do 3.14) - vključena je tudi rabljena oprema, ki je kupljena v tujini								57
3.11	Od tega: gradbena dela		26						71
3.12	damača oprema z montažo	0	7						43
3.13	uvožena oprema z montažo								57
3.14	druga (brez odkupa zemljišč)		26						71
3.2	Nakup rabljenih osnovnih sredstev, vključno tudi nakup nedokončanih novih objektov (po dejansko plačani ceni)	0	8						43
3.3	Odkup zemljišč								57

TABELA 4. TEHNIČNA STRUKTURA USTVARJENIH INVESTICIJ V OSNOVNA SREDSTVA IN SREDSTVA SKUPNE PORABE V LETU 1982

V TISOČ DIN

Zap. št.	Opis	Skupne investicije				Proizvodne investicije			
		26							
4.	Vrednost ustvarjenih investicij v osnovna sredstva in sredstva skupne porabe v letu 1982 skupaj = (4.1 + 4.2 + 4.3 + 4.4) = (2,3) = (3) = (5,1)	0	9						36
4.1	Gradbena dela (seštevek 4.11 do 4.14)								43
4.11	- stanovanjska graditev ⁷⁾								50
4.12	- druge visoke gradnje (ind., kmet. in druge proizvodne zgradbe in dvorane; silosi, hladilnice, rezervoarji, cisterne, skladišča, garaže; šolske zgradbe, bolnišnice, zgradbe za kulturo in pravno, administrativne zgradbe in podobno)								57
4.13	- nizke gradnje (železniške proge, ceste, mostovi, viadukti, nadvozi ipd.; elektroenergetski in TI vodi in omrežja, žičnice, naftovodi, rudarska in raziskovalna dela ipd.)								64
4.14	- hidrogradnja (jezovi, nasipi, kanali in bazeni, predori in cevovodi za dovod in odvod vode, zavarovanje obal, vadovodi in kanalizacije, hidrotehnične melioracije, regulacije vod ipd.)			26					71
4.2	Damača oprema z montažo (4.21 do 4.24)	1	0						36
4.21	- energetska stroji in naprave								43
4.22	- delovni stroji in naprave								50
4.23	- prometna sredstva (vsa železniška, cestna, pomorska, rečna, jezerska in zračna prevozna sredstva)								57
4.24	- druga oprema (aparati in sredstva za zveze, večja orodja, instrumenti, laboratorijska oprema, inventar, pisarniški stroji in pribor, knjižnice, učila in podobno)								64
4.3	Uvožena oprema z montažo /vsa oprema tujega izvora, plačana v dinarjih ali devizah (seštevek 4.31 do 4.34)/		26						71
4.31	- energetska stroji in naprave	1	1						36
4.32	- delovni stroji in naprave								43
4.33	- prometna sredstva (zajeti isto prometna sredstva kot pod 4.23, vendar tujega izvora)								50
4.34	- druga oprema (zajeti isto vrsto opreme kot pod 4.24, vendar tujega izvora)								57
4.4	Druga (seštevek 4.41 do 4.45)								64
4.41	- študije, projekti in raziskovalna dela (znanstveno-raziskovalna dela, investicijski elaborati, stroški ekspertiz in komisij za tehnični pregled ipd.)			26					71
4.42	- izobraževanje kadrov (usposabljanje kadrov za delovna mesta za nove investicijske objekte, za katere ni zadostna izobrazba, ki jo omogoča redno šolanje)	1	2						36
4.43	- osnovna čreda (plemenska in delovna živina, razen živine za klanje)								43
4.44	- pogozdovanje in večletni nasadi (nasaditev večletnih nasadov, pogozdovanje sečišč in goliščav, plantažno pogozdovanje)								50
4.45	- druga (odkup zemljišč, patentov, licenc, izumov in znanstvenih odkritij; osebni in materialni razhodki organizacije v izgradnji, obresti in provizije od investicijskih kreditov do začetka odplačevanja kreditov ipd. brez vlaganj v obratna sredstva)								57

6) PROIZVODNE INVESTICIJE SO VLAGANJA V NASLEDNJE DEJAVNOSTI ENOTNE KLASIFIKACIJE:

- področja 01 do 08 v celoti;
- s področja 09 panoga dejavnosti 0901;
- s področja 10 panoga dejavnosti 1001 kot tudi podskupine dejavnosti, 100310, 100320, 100330 in 100340;
- s področja 11 panoge dejavnosti 1103, 1104, 1105 in podskupine dejavnosti: 110901, 110902 in 110903;
- s področja 12 podskupine dejavnosti 120311, 120312, 120361, 120362 in 120363;
- s področja 13 podskupina dejavnosti 130160.

NEPROIZVODNE INVESTICIJE SO VLAGANJA V NASLEDNJE DEJAVNOSTI ENOTNE KLASIFIKACIJE:

- s področja 09 panoga: dejavnosti 0902;
- s področja 10 panoga: dejavnosti 1002 in podskupine dejavnosti 100351, 100352 in 100390;
- s področja 11 panoge: dejavnosti 1101, 1102 in 1106 in podskupine dejavnosti 110904 in 110909;
- s področja 12 panoge: dejavnosti 1201, 1202, 1203 (brez podskupin dejavnosti 120311, 120312, 120361, 120362, 120363) in 1204;
- s področja 13 panogi: dejavnosti 1301 (brez podskupine dejavnosti 130160) in 1302;
- področja 14 v celoti.

7) Prikazano stanovanjsko graditev in druge objekte družbenega standarda je treba v naslednji tabeli (tab.5) prikazati ločeno od drugih investicij v posebnih stolpcih po dejavnostih, katerim so namenjene, in po občinah, kjer so, ne glede na to, ali so zanje posebej organizirani taki obrati v okviru organizacije združenega dela ali ne.

TABELA 5. INVESTICIJE V OSNOVNA SREDSTVA IN SREDSTVA SKUPNE PORABE PO DEJAVNOSTI NAMENA IN OBČINAH⁸⁾

V TISOČ DIN

Zaporedna številka	Po dejavnostih, katerim so investicije namenjene in po občinah, kjer je lokacija objekta										
	dejavnost _____ občina _____		dejavnost _____ občina _____		dejavnost _____ občina _____		dejavnost _____ občina _____				
	[] [] [] [] [] [] [] [] [] [] 35 št.dej. podskupina dejav.		[] [] [] [] [] [] [] [] [] [] 35 z.št.dej. podskupina dejav.		[] [] [] [] [] [] [] [] [] [] 35 z.št.dej. podskupina dejav.		[] [] [] [] [] [] [] [] [] [] 35 z.št.dej. podskupina dejav.				
[] [] [] [] [] [] [] [] [] [] 41 občina leto		[] [] [] [] [] [] [] [] [] [] 41 občina leto		[] [] [] [] [] [] [] [] [] [] 41 občina leto		[] [] [] [] [] [] [] [] [] [] 41 občina leto					
a	b		1		2		3		4		
	26	[] [] [] [] [] [] [] [] [] []	26	[] [] [] [] [] [] [] [] [] []	26	[] [] [] [] [] [] [] [] [] []	26	[] [] [] [] [] [] [] [] [] []	26	[] [] [] [] [] [] [] [] [] []	
5.11	Ustvarjene investicije v 1982 po značaju graditve	graditev novih zmogljivosti na novi lokaciji ⁹⁾	1	3	1	3	1	3	1	3	49
5.12		graditev novih zmogljivosti na stari lokaciji ¹⁰⁾									57
5.13		razširitev, rekonstrukcija in modernizacija ¹¹⁾									65
5.14		vzdrževanje obstoječih zmogljivosti na enaki ravni ¹²⁾	26		26		26		26		73
5.1	Ustvarjene investicije v letu 1982 ¹³⁾ (5.11 + 5.12 + 5.13 + 5.14) = (2.3) = (4.) ≥ (5.15 + 5.16 + 5.17)		1	4	1	4	1	4	1	4	49
5.15	Od tega: gradbena dela = 4.1										57
5.16	domača oprema z montažo = 4.2										65
5.17	uvožena oprema z montažo = 4.3		26		26		26		26		73
5.2	ustvarjena in predračunska vrednost skupnih investicij od začetka do konca graditve, izdelave ali nabave (5.3 + 5.4 + 5.5 + 5.6) ≥ (5.21 + 5.22) ^{13) 14)}		1	5	1	5	1	5	1	5	49
5.21	Od tega: gradbena dela = (5.31 + 5.41 + 5.51 + 5.61)										57
5.22	oprema z montažo = (5.32 + 5.42 + 5.52 + 5.62)										65
5.3	Vrednost aktiviranih investicij pred letom 1982 ≥ (5.31 + 5.32) ^{13) 15)}		26		26		26		26		73
5.31	Od tega: gradbena dela		1	6	1	6	1	6	1	6	49
5.32	oprema z montažo										57
5.4	Vrednost aktiviranih investicij v letu 1982 ≥ (5.41 + 5.42) ^{13) 15)}										65
5.41	Od tega: gradbena dela		26		26		26		26		73
5.42	oprema z montažo		1	7	1	7	1	7	1	7	49
5.5	Investicije v gradnji konec leta 1982 ≥ (5.51 + 5.52) ^{13) 16)}										57
5.51	Od tega: gradbena dela										65
5.52	oprema z montažo		26		26		26		26		73
5.6	Predračunska vrednost investicij, predvidenih za dokončanje v prihodnjem obdobju ≥ (5.61 + 5.62) ^{13) 17)}		1	8	1	8	1	8	1	8	49
5.61	Od tega: gradbena dela										57
5.62	oprema z montažo										65
5.7	Pričakovani efekti investicij pod zap. št. 5.2	pričakovani poprečni letni prirast vrednosti proizvodnje ali storitev v tisoč din v cenah leta 1982 ¹⁸⁾	26		26		26		26		73
5.8		predvideno število novih delovnih mest ¹⁹⁾	1	9	1	9	1	9	1	9	49
5.9	Začetno leto graditve, izdelave ali nabave in leto prodaje v redno obratovanje ali uporabo										

8) Glej opombe na naslednji strani pod tabela 6.

leto začetka | leto končanja | leto začetka | leto končanja | leto začetka | leto končanja | leto začetka | leto končanja

TABELA 6. USTVARJENE IN PREDVIDENE ZMOGLJIVOSTI INVESTICIJSKIH OBJEKTOV ALI OPREME (nadaljevanje)

Zap. št. kartrice (izpolni statista)	Šifra zmogljivosti	Naziv zmogljivosti	Značaj graditve ²¹⁾	Šifra občine (izpolni statistika)	Občina, kjer je locirana investicija	Šifra enote mere (izpolni statistika)	Oznaka enote mere	Zmogljivost (po investicijskem programu ali tehnični dokumentaciji) ²⁰⁾				
								skupaj (10 + 11 + 12)	predano v redno obratovanje ali v uporabo		predvideno za redno obratovanje ali uporabo po letu 1982	
									pred 1982 ²²⁾	1982		
1	2	3	4	5	6	7	8	9	10	11	12	
26												
2	0	6										

Opombe k tabeli 5

- 9) Graditev novih zmogljivosti na novi lokaciji zajema investicije za graditev novih samostojnih organizacij združenega dela, novih poslovnih enot v sklopu obstoječih organizacij, ki se bodo ukvarjale z novo dejavnostjo, izgradnjo novih prometnih poti in objektov družbenega standarda. Za nove zmogljivosti štejemo tudi izgradnjo novih obratov ali drugih enot za že obstoječo dejavnost v organizaciji, če je njihova lokacija na območju druge občine kakor sedež organizacije.
- 10) Graditev novih zmogljivosti na stari lokaciji zajema investicije za izgradnjo novih obratov ali drugih enot v že obstoječih organizacijah, ki so namenjeni za opravljanje skupne dejavnosti, ki je v njih že zastopana, če je njihova lokacija na območju iste občine kakor sedež te organizacije.
- 11) Investicije za razširitev, rekonstrukcijo in modernizacijo so vlaganja v že obstoječe zmogljivosti z namenom, da se poveča obseg proizvodnje ali storitev ali pa spremenita način tehnologije in tehnika proizvodnje.
- 12) Investicije za vzdrževanje obstoječih zmogljivosti na enaki ravni so vlaganja v zastarela, iztrošena ali uničena osnovna sredstva, z namenom zamenjave, intenzifikacije in racionalizacije, toda brez razširitev razpoložljivih zmogljivosti in bistvenih sprememb v obstoječi tehnologiji ali tehniki proizvodnje ali opravljanja storitev.
- 13) Znesek skupnih investicij mora biti večji od seštevka gradbenih del in opreme z montažo za "Drugo" (glej pod 4.4) v primeru, če so bila vlaganja tudi v druge elemente tehnične strukture, kot so npr. navedena pod 4.4l do 4.45.
- 14) Ustvarjena ali predračunska vrednost skupnih investicij zajema skupno vrednost dokončanih objektov, opreme in drugega po končnih situacijah ali fakturah kakor tudi vrednost investicij v gradnji in vrednost preostalih investicij za dokončanje v prihodnjem obdobju, vse po korigirani predračunski vrednosti zaradi morebitnih sprememb cen ali projekta.
- 15) Aktivirane investicije zajemajo skupno vrednost vlaganj za dokončane objekte od začetka njihove graditve, izdelave ali nabave do pr. jaje v obratovanje ali v uporabo. V vrstici 5.3 prikažete samo tiste investicije, ki so bile aktivirane pred letom 1982 in ki so sestavni del enotnega programa graditve, ki bo realizirana 1982. leta.
- 16) Investicije v gradnji ali izdelavi zajemajo samo ustvarjeni del še nedokončanih investicij od začetka graditve, izdelave ali nabave do konca leta 1982.

17) Predračunska vrednost investicij, preostalih za dokončanje v prihodnjem obdobju, naj prikaže še neustvarjeni del predvidenih investicijskih vlaganj z namenom, da se dokončajo investicije v gradnji ali v izdelavi, prikazane pod zap. številko 5.5.

18) Vrednost proizvodnje in storitev po cenah leta 1982: za nove zmogljivosti prikažemo celotno vrednost poprečne letne proizvodnje ali storitev. Pri razširitvi, rekonstrukciji in modernizaciji pa prikažemo samo poprečno letno povečanje vrednosti proizvodnje in storitev, glede na stanje pred razširitvijo in modernizacijo zmogljivosti. Ta podatek prikažite samo za investicije, ki so namenjene proizvodnim dejavnostim. V trgovini zajema ta podatek samo maržo brez prometnega davka, v gostinstvu pa vrednost storitev brez nabavljenega trgovskega blaga.

19) Število novih delovnih mest: za nove zmogljivosti je treba prikazati poprečno letno število novih delovnih mest; pri razširitvi, rekonstrukciji in modernizaciji pa samo povečanje ali zmanjšanje v primerjavi s stanjem pred razširitvijo obstoječih zmogljivosti; v primerih, ko se število delovnih mest zmanjša, je treba vpisati podatke z rdečim svinčnikom. Gospodarske organizacije naj predvidijo število delovnih mest v skladu s številom izmen, ki so bile planirane, da se doseže taka vrednost proizvodnje in storitev, kot je predvidena pod zap. št. 5.7. V tem podatku je treba zajeti skupno število novih delovnih mest, ne glede na to, ali bodo zasedena z delavci iz kolektiva ali z zaposlitvijo delavcev od zunaj.

Opombe k tabeli 6.

20) V tej tabeli je treba prikazati zmogljivosti po letih njihovega ustvarjanja ali predvideno aktiviranje investicijskih zmogljivosti, ki so ali bodo pridobljene z investicijami, prikazanimi v tab. 5 zap. št. 5.2. Podatke je treba prikazati po tistih skupinah proizvodov in mestskih enotah, ki so navedene v "Nomenklaturi" namena in zmogljivosti investicijskih objektov (skupine so označene z osemststimi šiframi, npr. 010101 Hidrocentrale - MW). Če so ustvarjene kake zmogljivosti z investicijami, ki so prikazane pod zap. št. 5.2, niso pa navedene v omenjeni "Nomenklaturi", tedaj se v tej tabeli ne prikažejo.

21) V ta stolpec se vpisujejo te št. cifre: za nove zmogljivosti na novi lokaciji šifra 1, za nove zmogljivosti na stari lokaciji šifra 2, za obstoječe zmogljivosti, ki se povečujejo, rekonstruirajo ali modernizirajo, šifra 3, za zmogljivosti, ki imajo namen samo vzdrževanje obstoječe ravni brez povečanja in bistvenih tehničnih sprememb, pa šifra 4.

22) Prikažite tiste zmogljivosti, ki so pridobljene z aktiviranim delom investicij pred poročevalskim letom, prikazana vrednost pod 5.3, a ne celotne razpoložljive (že prej obstoječe in zgajene) zmogljivosti.

REZULTATI RAZISKOVANJ

1. Zaposleni v družbenem sektorju 1974, str. 38
2. Letni pregled obrti 1974, str. 66
3. Letni pregled obrti 1974, str. 38
4. Letni pregled cen 1974, str. 31
5. Demografski rajoni SRS s historijatom razvoja teritorialnega območja z osnovnimi podatki iz popisov prebivalstva po osvoboditvi, str. 129
6. Letni pregled industrije 1974, str. 132
7. Študenti visokošolskih zavodov 1974-75, str. 76
8. Anketa o osebnih kmečkih gospodarstvih 1971-74, str. 35
9. Direktorji v organizacijah združenega dela v gospodarski in družbeni dejavnosti 1975, str. 33
10. Letni pregled komunalne dejavnosti 1973, str. 30
11. Letni pregled kmetijstva 1974, str. 44
12. Kulturno-umetniška in znanstvena dejavnost 1974, str. 42
13. Letni pregled gradbeništva 1969, str. 47
14. Osebnih dohodki zaposlenih v družbenem sektorju 1974, str. 54
15. Letni pregled gradbeništva 1970, str. 49
16. Dohodki in izdatki organizacij združenega dela negospodarskih organizacij 1974, str. 65
17. Letni pregled gradbeništva 1971, str. 50
18. Letni pregled gradbeništva 1972, str. 50
19. Letni pregled gradbeništva 1973, str. 48
20. Družbeni produkt in narodni dohodek v letu 1974, str. 48
21. Kulturno-umetniška in prosvetna dejavnost 1974/75, str. 34
22. Seznam osnovnih in srednjih ter višjih in visokih šol na začetku šolskega leta 1975/76, str. 118
23. Zaposleni v družbenem in zasebnem sektorju ter fluktuacija zaposlenih 1974/75, str. 30
24. Vzgojno-ovarstveni zavodi v letu 1974/75 in socialni zavodi s seznamom poročevalskih enot v letu 1974, str. 63
25. Sestava organov in dejavnosti skupščin občin v letu 1975, str. 35
26. Investicije 1974, družbeni in zasebni sektor, str. 48
27. Naravno gibanje prebivalstva SRS v letu 1973, str. 84
28. Osebnih dohodki po poklicih v letu 1974, str. 68
29. Prebivalstvo SRS 1970-76, str. 35
30. Osnovne šole na začetku šolskega leta 1975/76 po krajevnih skupnostih, str. 41
31. Telesna kultura 1974, str. 53
32. Letni pregled cen 1975, str. 50
33. Letni pregled odkupa 1975, str. 74
34. Periodični finančni računi 1974-1975, str. 35
35. Letni pregled industrije 1975, str. 141
36. Selitvena gibanja prebivalstva v SR Sloveniji 1971-1975, str. 29
37. Osnovne in srednje šole na koncu šolskega leta 1974-1975 in začetku šolskega leta 1975-1976, str. 89
38. Organizacije in skupnosti v gospodarstvu in negospodarstvu v SR Sloveniji, str. 272
39. Kazenska sodna statistika 1975, str. 142
40. Poraba reprodukcijskega materiala in prodaja po republikah v letu 1972, str. 40
41. Letni pregled obrti 1975, str. 41
42. Letni pregled kmetijstva 1975, str. 43
43. Študenti visokošolskih zavodov 1975-76, str. 71
44. Sestava in dejavnosti krajevnih skupnosti 1974-1975, str. 89
45. Letni pregled gradbeništva 1974, str. 70
46. Dohodki in izdatki organizacij združenega dela negospodarskih dejavnosti 1975, str. 42
47. Osebnih dohodki zaposlenih v družbenem sektorju 1975, str. 59
48. Samoupravne interesne skupnosti 1975, str. 32
49. Kulturno-umetniška in znanstvena dejavnost 1975, str. 57
50. Industrijske organizacije in industrijski proizvodi 1975, str. 198
51. Letni pregled gozdarstva 1975, str. 38
52. Letni pregled prometa 1969, str. 102
53. Letni pregled trgovine 1975, str. 88
54. Letni pregled gostinstva 1972, str. 53
55. Vzgojno-ovarstveni zavodi v šolskem letu 1975-1976, str. 61
56. Letni pregled prometa 1970, str. 101
57. Letni pregled prometa 1971, str. 99
58. Osnovne šole na začetku šolskega leta 1976-77 po krajevnih skupnostih, str. 41
59. Seznam šol s splošnimi podatki na začetku šolskega leta 1976-77, str. 104
60. Kulturno-umetniška in prosvetna dejavnost 1975-76, str. 34
61. Anketa o osebnih kmečkih gospodinjstvih 1975, str. 28
62. Telesna kultura, šport in rekreacija v letu 1975, str. 53
63. Letni pregled prometa 1972, str. 100
64. Letni pregled prometa 1973, str. 104
65. Sestava in dejavnost krajevnih skupnosti 1975-1976, str. 90
66. Družbena prehrana v letu 1976, str. 100
67. Pregled sprememb v potrošnji po anketah v letu 1963, 1968 in 1973 v Sloveniji, str. 10
68. Osnovne in srednje šole na začetku šolskega leta 1975-76 in začetku 1976-77, str. 80
69. Zaposleni v družbenem sektorju 1974, str. 44
70. Letni pregled prometa 1974, str. 106
71. Družbeni produkt in narodni dohodek v letu 1975, str. 48
72. Letni pregled prometa 1975, str. 84
73. Investicije 1975 (družbeni in zasebni sektor), str. 51
74. Letni pregled cen 1976, str. 54
75. Naravno gibanje prebivalstva SR Slovenije 1974, str. 100
76. Osebnih dohodki delavcev v združenem delu 1976, str. 65
77. Letni pregled industrije 1976, str. 196
78. Letni pregled odkupa 1976, str. 42
79. Osebnih dohodki po poklicih 1976, str. 77
80. Študenti 1976/77 in diplomanti 1976, str. 78
81. Letni pregled prometa 1976, str. 78
82. Kazensko sodna statistika 1976, str. 123
83. Letni pregled gozdarstva 1976, str. 40
84. Letni pregled trgovine 1976, str. 84
85. Letni pregled kmetijstva 1976, str. 44
86. Vzgojno-ovarstveni zavodi v šolskem letu 1976/77 in socialni zavodi v letu 1976 s seznamom poročevalskih enot, str. 81
87. Popis učiteljev 1976, str. 81
88. Kulturno-umetniška in znanstveno-raziskovalna dejavnost 1976, str. 46
89. Naravno gibanje prebivalstva SR Slovenije 1975, str. 102
90. Anketa o osebnih kmečkih gospodinjstvih 1976, str. 34
91. Osnovne šole na začetku šolskega leta 1977/78 po krajevnih skupnostih, str. 41
92. Družbeni proizvod in narodni dohodek v letu 1976, str. 78
93. Seznam šol s splošnimi podatki za začetek šolskega leta 1977/78, str. 113
94. Družbena prehrana 1977, str. 41
95. Osebnih dohodki po poklicih 1976, str. 65
96. Osnovne in srednje šole na koncu šolskega leta 1976/77 in začetku 1977/78, str. 75
97. Letni pregled gozdarstva 1977, str. 40
98. Telesna vzgoja, šport in rekreacija v letu 1976, str. 49
99. Kulturno-umetniška in prosvetna dejavnost 1975/76 in 1976/77, str. 51
100. Investicije 1976, str. 66
101. Sestava in dejavnost krajevnih skupnosti 1976-1977, str. 75
102. Osebnih dohodki delavcev v združenem delu 1977, str. 69
103. Letni pregled industrije 1977, str. 175
104. Letni pregled cen 1977, str. 60
105. Študenti 1977-1978 in diplomanti 1977, str. 77
106. Letni pregled kmetijstva 1977, str. 44
107. Letni pregled prometa 1977, str. 77
108. Industrijske organizacije 1965-1976 in proizvodi 1976, str. 212
109. Letni pregled gostinstva 1978, str. 56
110. Samoupravne interesne skupnosti 1977, str. 40
111. Popis zaposlenih delavcev 31.12.1976, str. 74
112. Popis zaposlenih delavcev 31.12.1976, Zaposleni delavci v združenem delu SR Slovenije in v tujini ter po občinah SR Slovenije, str. 43
113. Vzgojno-ovarstvene organizacije v šolskem letu 1977/78 s seznamom poročevalskih enot, str. 81
114. Letni pregled trgovine 1977, str. 85
115. Letni pregled odkupa 1977, str. 68
116. Volitve 1978, str. 79
117. Letni pregled obrti 1976, str. 36
118. Kazenska sodna statistika 1977, str. 90
119. Desezonirane časovne vrste SR Slovenije, str. 181
120. Kulturno-umetniška in znanstveno-raziskovalna dejavnost 1976-1977, str. 91
121. Družbeni proizvod in narodni dohodek v SR Sloveniji 1977, str. 78
122. Naravno gibanje prebivalstva SR Slovenije 1976, str. 90
123. Popis zaposlenih 31.12.1976, osebni dohodki delavcev v združenem delu po področjih dejavnosti v SRS, str. 70
124. Družbena prehrana 1978, str. 40
125. Popis zaposlenih delavcev 31.12.1976, osebni dohodki delavcev v združenem delu po občinah v SR Sloveniji, str. 42
126. Letni pregled gostinstva 1974, str. 55
127. Letni pregled gostinstva 1975, str. 54
128. Rezultati popisa namestitvenih zmogljivosti v SR Sloveniji 31. avgusta 1977, str. 50
129. Letni pregled turizma 1973-1976, str. 325
130. Seznam šol s splošnimi podatki ob začetku šolskega leta 1978/79, str. 115
131. Popis zaposlenih delavcev 31.12.1976, Zaposleni delavci v združenem delu SR Sloveniji po skupinah poklicev in področjih dejavnosti, str. 80
132. Prihodki in odhodki organizacij združenega dela negospodarskih dejavnosti 1976-1977, str. 51
133. Letni pregled gradbeništva 1975, str. 74
134. Letni pregled gradbeništva 1976, str. 79
135. Telesna vzgoja, šport in športna rekreacija 1977
136. Kulturno-umetniška in prosvetna dejavnost 1977/78, str. 32
137. Popis zaposlenih delavcev 31.12.1976, Osebnih dohodki delavcev v združenem delu po skupinah poklicev in področjih dejavnosti v SR Sloveniji, str. 67
138. Letni pregled gozdarstva 1978, str. 38
139. Letni pregled gostinstva 1977, str. 62
140. Osebnih dohodki po poklicih v letu 1977, str. 77
141. Anketa o osebnih kmečkih gospodinjstvih 1977, str. 32
142. Komunalne dejavnosti 1974, str. 32
143. Letni pregled cen 1978, str. 62
144. Osebnih dohodki delavcev v združenem delu 1978, str. 66
145. Letni pregled gradbeništva 1977, str. 103
146. Letni pregled komunalne dejavnosti 1975, str. 29
147. Investicije 1977, str. 75
148. Izkoriščenost zmogljivosti v industriji 1976, str. 43
149. Letni pregled komunalne dejavnosti 1976, str. 31
150. Letni pregled industrije 1978, str. 165
151. Zmogljivosti in uporaba opreme za avtomatsko obdelavo podatkov v letu 1976, str. 49
152. Osnovne in srednje šole koncu šolskega leta 1977/78 in ob začetku šolskega leta 1978/79, str. 79
153. Letni pregled kmetijstva 1978, str. 45
154. Anketa o številu živine 15. 1. 1976, str. 64
155. Študenti 1978/79 in diplomanti 1978, str. 102
156. Osnovne šole po krajevnih skupnostih ob začetku šolskega leta 1978/79, str. 41
157. Delavci v združenem delu in samostojnem osebnem delu, pripravniki ter fluktuacija delavcev 1976-1978, str. 32
158. Letni pregled trgovine 1978, str. 84
159. Letni pregled odkupa 1978, str. 64
160. Organizacije in skupnosti v gospodarstvu in negospodarstvu SR Slovenije, stanje 30.6.1979, str. 879
161. Vzgojno-ovarstvene organizacije 1978/79 in socialni zavodi 1978 s seznamom poročevalskih enot, str. 76
162. Družbena prehrana 1979, str. 38
163. Letni pregled prometa 1978, str. 8
164. Sestava organov in dejavnost skupščin občin 1979, str. 36
165. Kazenska sodna statistika 1978, str. 86
166. Samoupravne interesne skupnosti 1978, str. 48
167. Družbeni proizvod in narodni dohodek v SR Sloveniji 1978, str. 89
168. Letni pregled komunalne dejavnosti 1978, str. 36
169. Sestava krajevnih skupnosti 1978, str. 52
170. Raziskovalne organizacije 1978, str. 50
171. Letni pregled gradbeništva 1978, str. 104
172. Prihodki in odhodki organizacij združenega dela negospodarskih dejavnosti 1978, str. 36
173. Prodaja po republikah in poraba reprodukcijskega materiala v SR Sloveniji 1976, str. 48
174. Letni pregled gostinstva 1973, str. 42
175. Naravno gibanje prebivalstva SR Slovenije 1977, str. 110
176. Anketa o osebnih kmečkih gospodinjstvih 1978, str. 38
177. Popis zaposlenih delavcev 31.12.1976, Zaposleni delavci v združenem delu po panogah dejavnosti v SR Sloveniji in v tujini, str. 154
178. Letni pregled turizma 1977, str. 112
179. Osebnih dohodki za določene poklice 1978, str. 62
180. Kulturno-umetniška in prosvetna dejavnost 1978/79, str. 39
181. Letni pregled gostinstva 1978, str. 64
182. Letni pregled turizma 1978, str. 118
183. Letni pregled komunalne dejavnosti 1978, str. 38
184. Letni pregled obrti 1977, str. 43
185. Anketa o številu živine 15. 1. 1977, str. 65
186. Letni pregled obrti 1978, str. 50
187. Anketa o številu živine 15. 1. 1978, str. 67
188. Seznam šol s splošnimi podatki ob začetku šolskega leta 1979/80, str. 124
189. Delavci v združenem delu in samostojnem osebnem delu, pripravniki ter fluktuacija delavcev 1979, str. 45
190. Telesna vzgoja, šport in športna rekreacija v letu 1978, str. 52
191. Letni pregled zunanje trgovine 1976, str. 370
192. Popis zaposlenih delavcev 31.12.1976; Delavci in osebni dohodki v združenem delu po medobčinskih skupnostih (regijah) v SR Sloveniji, str. 85
193. Investicije 1978, str. 94
194. Osebnih dohodki delavcev v združenem delu 1979, str. 73
195. Selitveno gibanje prebivalstva SR Slovenije, str. 194
196. Letni pregled gozdarstva 1979, str. 38
197. Kultura, umetnost, informacije 1978, str. 61
198. Letni pregled cen 1979, str. 59
199. Letni pregled industrije 1979, str. 163
200. Industrijske organizacije in industrijski proizvodi 1977, str. 184
201. Industrijske organizacije po občinah 1977, str. 64
202. Industrijske organizacije in industrijski proizvodi 1978, str. 225
203. Industrijske organizacije po občinah 1978, str. 73
204. Osnovne in srednje šole koncu šolskega leta 1978/79 in ob začetku šolskega leta 1979/80, str. 75
205. Osnovne šole po KS ob začetku šolskega leta 1979/80, str. 55
206. Letni pregled obrti 1979, str. 34
207. Letni pregled kmetijstva 1979, str. 88
208. Kazensko sodna statistika 1979, str. 101
209. Letni pregled zunanje trgovine 1977, str. 402
210. Študenti 1979/80 in diplomanti 1979, str. 126
211. Popis zaposlenih delavcev 31.12.1976 osebni dohodki delavcev v združenem delu v SR Sloveniji po panogah dejavnosti, str. 104

212. Letni pregled odkupa 1979, str. 82
213. Raziskovalne organizacije 1979, str. 51
214. Prostovoljne dejavnosti učencev osnovnih in srednjih šol v šolskem letu 1978/79, str. 51
215. Družbeni proizvod in narodni dohodek v SR Sloveniji 1979, str. 82
216. Vzgojnovarstvene organizacije v šolskem letu 1979/80 s seznamom poročevalskih enot, str. 79
217. Letni pregled trgovine 1979, str. 96
218. Samoupravne interesne skupnosti 1979, str. 56
219. Letni pregled gostinstva 1979, str. 63
220. Letni pregled gradbeništva 1979, str. 133
221. Naravno gibanje prebivalstva 1978, str. 101
222. Letni pregled turizma 1979, str. 126
223. Letni pregled zunanje trgovine 1979, str. 354
224. Delavci v združenem delu in samostojnem osebnem delu, pripravniki ter fluktuacija delavcev 1980, str. 54
225. Družbena prehrana 1980, str. 35
226. Osebnih dohodki za določene poklice 1979, str. 50
227. Seznam šol s splošnimi podatki ob začetku šolskega leta 1980/81, str. 112
228. Popis prebivalstva, gospodinjstev in stanovanj v SR Sloveniji, 31.3.1981. Prvi podatki po naseljih str. 186
229. Popis prebivalstva, gospodinjstev in stanovanj v SR Sloveniji, 31.3.1981. Prvi podatki po krajevnih skupnostih, str. 51
230. Letni pregled industrije 1980, str. 157
231. Osebnih dohodki delavcev v združenem delu 1980, str. 72
232. Letni pregled zunanje trgovine 1978, str. 263
233. Osnovne šole po krajevnih skupnostih ob začetku šol, leta 1980/81, str. 57
234. Letni pregled cen 1980, str. 61
235. Letni pregled gozdarstva 1980, str. 36
236. Osnovne in srednje šole konec šol. leta 1979/80 in ob začetku šol. l. 1980/81, str. 75
237. Letni pregled kmetijstva 1980, str. 41
238. Kulturno—umetniška in prosvetna dejavnost 1979/80, str. 40
239. Študenti 1980/81 in diplomanti 1980, str. 128
240. Prihodki in odhodki organizacij združenega dela neproizvodnih dejavnosti 1979, str. 36
241. Anketa o zasebnih kmečkih gospodinjstvih 1979, str. 31
242. Letni pregled turizma 1980, str. 116
243. Letni pregled odkupa 1980, str. 70
244. Zmogljivosti in uporaba opreme za avtomatsko obdelavo podatkov 1978, str. 42
245. Seznam teritorialnih enot v SR Sloveniji s šiframi (občine, naselja, ulice, krajevne skupnosti, krajevni uradi, pošte), str. 598
246. Prodaja po republikah in poraba reprodukcijskega materiala v SR Sloveniji 1978, str. 40
247. Industrijske organizacije po občinah 1979, str. 94
248. Izkoriščenost zmogljivosti v industriji 1978, str. 55
249. Delavci v združenem delu 1978, str. 82
250. Letni pregled gostinstva 1980, str. 67
251. Letni pregled komunalne dejavnosti 1979, str. 37
252. Letni pregled zunanje trgovine 1980, str. 338
253. Industrijske organizacije in industrijski proizvodi 1979, str. 249
254. Družbena prehrana 1981, str. 38
255. Naravno gibanje prebivalstva SR Slovenije 1979, str. 102
256. Letni pregled obrti 1980, str. 51
257. Letni pregled trgovine 1980, str. 74
258. Vzgojnovarstvene organizacije v šolskem letu 1980/81, socialni zavodi 1980 in seznam poročevalskih enot, str. 68
259. Letni pregled investicij 1979, str. 38
260. Sestava krajevnih skupnosti 1980, str. 33
261. Prihodki in odhodki organizacij združenega dela neproizvodnih dejavnosti 1980, str. 32
262. Kazenska sodna statistika 1980, str. 86
263. Osebnih dohodki za določene poklice 1980, str. 42
264. Popis prebivalstva, gospodinjstev in stanovanj v SR Sloveniji 31.3.1981, str. 43
265. Raziskovalne organizacije 1980, str. 62
266. Družbeni proizvod in narodni dohodek v SR Sloveniji 1980, str. 68
267. Samoupravne interesne skupnosti 1980, str. 46
268. Kultura, umetnost, informacije 1979, str. 44
269. Industrijske organizacije po občinah 1980, str. 105
270. Industrijske organizacije in proizvodi 1980, str. 245
271. Seznam šol s splošnimi podatki ob začetku šolskega leta 1981/82, str. 115
272. Letni pregled gradbeništva 1980, str. 109
273. Popis zaposlenih delavcev 31.12.1976, zaposleni delavci v združenem delu po šolski izobrazbi v SR Sloveniji, str. 70
274. Kultura, umetnost, informacije 1980, str. 47
275. Popis prebivalstva, gospodinjstev in stanovanj v SR Sloveniji, 31.3.1981
- Prebivalstvo po starosti (rezultati po občinah) str. 295
276. Letni pregled industrije 1981, str. 180
277. Letni pregled investicij 1980, str. 44
278. Delavci v ZD in samostojnem osebnem delu, pripravniki ter fluktuacija delavcev 1981 str. 49
279. Letni pregled gozdarstva 1981, str. 36
280. Anketa o zasebnih kmečkih gospodinjstvih 1980, str. 34
281. Osebnih dohodki delavcev v združenem delu 1981, str. 59
282. Popis prebivalstva, gospodinjstev in stanovanj v SR Sloveniji 31.3.1981 (Končni rezultati po občinah), str. 159
283. Kulturno—umetniška in prosvetna dejavnost 1980/81, str. 62
284. Letni pregled kmetijstva 1981, str. 39
285. Študenti 1981/82 in diplomanti 1981, str. 112
286. Osnovne in srednje šole konec šolskega leta 1980/81 in ob začetku šolskega leta 1981/82, str. 78
287. Letni pregled cen 1981, str. 74
288. Osnovne šole po krajevnih skupnostih ob začetku šolskega leta 1981/82, str. 68
289. Letni pregled odkupa 1981, str. 77
290. Naravno gibanje prebivalstva SR Slovenije 1980, str. 99
291. Vzgojnovarstvene organizacije v šolskem letu 1981/82 s seznamom poročevalskih enot, str. 59
292. Kazenska sodna statistika 1981, str. 60
293. Letni pregled trgovine 1981, str. 74
294. Raziskovanje organizacij 1981, str. 47
295. Letni pregled obrti 1981, str. 34
296. Samoupravne interesne skupnosti 1981 (Dejavnost organov), str. 52
297. Letni pregled komunalne dejavnosti 1981, str. 63
298. Letni pregled turizma 1981, str. 127
299. Prodajna zmogljivost omrežja trgovine na drobno 1980, str. 95
300. Industrijske organizacije po občinah 1981, str. 89
301. Letni pregled gradbeništva, str. 111
302. Industrijske organizacije in industrijski proizvodi 1981, str. 214
303. Letni pregled prometa in zvez 1979, str. 73
304. Popis prebivalstva, gospodinjstev in stanovanj v SR Sloveniji 31.3.1981, prebivalstvo po materinem jeziku, pismenosti in obiskovanju šole, (rezultati po občinah) str. 172
305. Popis prebivalstva, gospodinjstev in stanovanj v SR Sloveniji 31.3. 1981; skupno in kmečko prebivalstvo po občinah, str. 242
306. Popis prebivalstva, gospodinjstev in stanovanj v SR Sloveniji 31. 3. 1981, priselitve, (rezultati po občinah), str. 128
307. Popis prebivalstva, gospodinjstev in stanovanj v SR Sloveniji, 31.3.1981; Prebivalstvo na začasnem delu v tujini (rezultati po občinah), str. 158
308. Prihodki in odhodki organizacij združenega dela neproizvodnih dejavnosti 1981, str. 37
309. Letni pregled gostinstva, 1981, str. 56
310. Seznam šol s splošnimi podatki ob začetku šolskega leta 1982/83, str. 107
311. Osebnih dohodki za določene poklice 1981, str. 41
312. Kultura, umetnost, informacije 1981, str. 51

Odgovarja direktor Tomaž Banovec

Urednik Primož Pečnik

Lektorica Joža Lakovič

Tehnični urednik Anton Rojc

Izdal in tiskal Zavod SR Slovenije za statistiko Ljubljana, Vožarski pot 12
Tiskano v 200 izvodih, 1986

Uporaba in objava podatkov, v celoti ali deloma, dovoljena le z navedbo vira

Po mnenju Republiškega komiteja za kulturo SRS (št. 4210 – 318/85 z dne 18. 6. 1985) je ta knjiga oproščena temeljnega davka od prometa proizvodov

ID nr 402/1986