



ZAVOD REPUBLIKE SLOVENIJE ZA STATISTIKO

# REZULTATI RAZISKOVANJ

LETNI PREGLED CEN 1991



št. 591 | LJUBLJANA, 1993



MINISTRSTVO ZA PLANIRANJE  
 ZAVOD R SLOVENIJE ZA STATISTIKO  
 LJUBLJANA  
 DOKUMENTACIJSKI ARHIV  
 Inventarne 93-310  
 označba: 31(381)

ZAVOD REPUBLIKE SLOVENIJE ZA STATISTIKO

REZULTATI  
 RAZISKOVANJ

LETNI PREGLED CEN 1991

Nika KATNIČ,  
 Ines VIDMAR,  
 Sašo STAVANOVIČ, samostojni svetovalci za statistiko cen

št. 591 | LJUBLJANA, 1993



## REZULTATI RAZISKOVANJ

504. Diplomanti, doktorji znanosti, visokošolski učitelji 1989, str. 113
505. Letni pregled cen 1989, str. 49
506. Naravno gibanje prebivalstva 1983-1987, sklenjene in razvezane zakonske zveze, str. 105
507. Družbena prehrana 1988, str.47
508. Letni pregled odkupa 1988, str.60
509. Raziskovalne organizacije 1988, str. 61
510. Osební dohodki delavcev v združenem delu 1986-1988, str. 144
511. Volitve 1990, str. 108
512. Kazensko sodna statistika 1989, str. 87
513. Letni pregled industrije 1989, str. 218
514. Naravno gibanje prebivalstva 1988, str. 108
515. Osební dohodki delavcev v združenem delu 1989, str. 64
516. Letni pregled kmetijstva 1989, str. 49
517. Osební dohodki delavcev v združenem delu 1983, 1984, 1985, str. 215
518. Pregled prometa in zvez 1981-1985, str. 88
519. Osební dohodki za določene poklice 1985, str. 54
520. Letni pregled prometa in zvez 1986, str. 81
521. Letni pregled gostinstva 1986, str.41
522. Letni pregled gostinstva 1988, str. 58
523. Prodaja po republikah in prodaja reprodukcijskega materiala 1987, str. 49
524. Izkoriščenost zmogljivosti v industriji 1983, 1988, str. 98
525. Industrijske organizacije po občinah 1984-1988, str. 398
526. Industrijske organizacije in proizvodi 1984, str.276
527. Industrijske organizacije in industrijski proizvodi 1985, str. 246
528. Industrijske organizacije in industrijski proizvodi 1986, str. 274
529. Industrijske organizacije in industrijski proizvodi 1987, str. 278
530. Letni pregled gradbeništva 1988, str. 72
531. Industrijske organizacije in industrijski proizvodi 1988, str. 311
532. Vzgojnovarstvene organizacije 1989/90 in socialni zavodi 1988, str. 71
533. Študenti 1990/91, str. 71
534. Letni pregled odkupa 1989, str. 61
535. Raziskovalne organizacije 1989, str. 71
536. Pregled turizma 1988, 1989, str. 235
537. Letni pregled trgovine 1988 in 1989, str. 69
538. Prvi- začasni podatki popisa prebivalstva, gospodinjstev, stanovanj in kmečkih gospodarstev v Republiki Sloveniji v letu 1991 po občinah, naseljih in krajevnih skupnostih, str. 132
539. Anketa o porabi gospodinjstev 1989, str. 77
540. Letni pregled prometa in zvez 1989, str. 72
541. Pregled teritorialnih enot v Republiki Sloveniji s šiframi, str. 572
542. Prihodki in odhodki podjetij in organizacij neproizvodnih dejavnosti 1989, str.23
543. Anketa o porabi gospodinjstev 1988, (petletna), str. 55
544. Sestava organov samoupravnih interesnih skupnosti 1986, 1988, str. 35
545. Sestava krajevnih skupnosti 1986, 1988, str. 47
546. Pregled obrti 1988 in 1989, str. 164
547. Letni pregled gostinstva 1989, str. 54
548. Seznam šol s splošnimi podatki ob začetku šolskega leta 1990/1991, str. 70
549. Diplomanti višje in visoke stopnje, diplomanti podiplomske stopnje in doktorji znanosti ter učitelji višjih in visokih šol 1990, str. 113
550. Letni pregled gozdarstva 1990, str. 27
551. Letni pregled investicij 1989, str. 42
552. Kultura umetnost in informacije 1989/90, str. 82
553. Osnovne in srednje šole konec 1989/90 in ob začetku leta 1990/91, str. 117
554. Letni pregled zaposlenih 1990, str. 38
555. Letni pregled kmetijstva 1990, str. 37
556. Letni pregled gradbeništva 1989, str. 37
557. Družbeni proizvod in narodni dohodek 1989, str. 78
558. Vzgojnovarstvene organizacije 1990/91 in socialni zavodi 1990, str. 69
559. Letni pregled komunalne dejavnosti 1984-1987, str. 243
560. Pravosodje 1990, str. 78
561. Letni pregled osebnih dohodkov zaposlenih v letu 1990, str. 57
562. Selitveno gibanje prebivalstva 1988, 1989, str. 802
563. Osební dohodki za določene poklice 1989, str. 81
564. Letni pregled odkupa 1990, str. 60
565. Industrijske organizacije in industrijski proizvodi 1989, str. 223
566. Raziskovalne organizacije 1990, str. 59
567. Industrijske organizacije po občinah 1989, str. 97
568. Letni pregled industrije 1990, str. 219
569. Sestava krajevnih skupnosti 1990, str. 41
570. Letni pregled trgovine 1990, str. 61
571. Letni pregled gostinstva 1990, str. 58
572. Anketa o porabi gospodinjstev 1990, str. 38
573. Prihodki in odhodki podjetij in organizacij neproizvodnih dejavnosti 1990, str. 24
574. Letni pregled obrti 1990, str. 370
575. Študenti v Republiki Sloveniji 1990, str. 67
576. Seznam šol s splošnimi podatki ob začetku šolskega leta 1991/1992, str. 63
577. Letni pregled turizma 1990, str. 141
578. Letni pregled cen 1990, str. 48
579. Letni pregled komunalne dejavnosti 1988-1990, 1991, str. 203
580. Diplomanti višje in visoke stopnje, diplomanti podiplomske stopnje in doktorji znanosti ter učitelji višjih in visokih šol, Republika Slovenija 1991, str. 111
581. Letni pregled investicij 1990, str. 53
582. Družbeni proizvod in narodni dohodek 1990, str. 84
583. Osnovne in srednje šole konec šolskega leta 1990/91 in ob začetku šolskega leta 1991/92, str. 123
584. Letni pregled zaposlenih 1991, str. 32
585. Prodajne zmogljivosti v trgovini na drobno 1989, str. 76
586. Letni pregled prometa in zvez 1990, str. 71
587. Letni pregled odkupa 1991, str. 58
588. Pravosodje 1991, str. 75
589. Naravno gibanje prebivalstva Republike Slovenije 1989,1990, str.189
590. Letni pregled kmetijstva 1991, str. 36
591. Letni pregled cen 1991, str. 44
592. Letni pregled industrije 1991, str. 217
593. Vzgojnovarstvene organizacije 1991/1992 in socialni zavodi 1990, str. 69
594. Kultura, umetnost in informacije 1991, str. 87
595. Letni pregled trgovine 1991, str. 61
596. Raziskovalne organizacije 1991, str. 58
597. Letni pregled gostinstva 1991, str. 72
598. Letni pregled gradbeništva 1990, str. 74
599. Letni pregled obrti 1991, str. 430
600. Letni pregled turizma 1991, str. 130
601. Študenti, vpis na podiplomski študij 1991/92, 1992/93, str. 73



## VSEBINA

UVOD .....	5
METODOLOŠKA POJASNILA .....	6
KOMENTAR .....	7
TABELARNI PREGLED .....	12
1. Indeksi cen, Republika Slovenija, 1976-1991 .....	12
2. Indeksi cen na drobno in cen življenjskih potrebščin po republikah nekdanje SFR Jugoslavije, 1991 .....	13
3. Indeksi cen industrijskih izdelkov pri proizvajalcih, Republika Slovenija, 1981-1991 .....	13
4. Indeksi cen industrijskih izdelkov pri proizvajalcih, Republika Slovenija, 1991 .....	14
5. Povprečne odkupne cene kmetijskih proizvodov, Republika Slovenija, 1991 .....	20
6. Indeksi prodajnih cen v trgovini na debelo, Republika Slovenija, 1976-1991 .....	22
7. Indeksi prodajnih cen v trgovini na debelo, Republika Slovenija, 1991 .....	23
8. Povprečne letne prodajne cene industrijskih izdelkov v trgovini na debelo Republika Slovenija, 1991 .....	27
9. Indeksi cen na drobno, Republika Slovenija, 1982-1991 .....	28
10. Indeksi cen na drobno, Republika Slovenija, 1991 .....	29
11. Indeksi cen na drobno v štirih mestnih naseljih Republike Slovenije 1991 .....	31
12. Povprečne letne cene na drobno v štirih mestnih naseljih Republike Slovenije 1991 .....	32
13. Indeksi cen življenjskih potrebščin, Republika Slovenija, 1979-1991 .....	36
14. Indeksi cen življenjskih potrebščin Republika Slovenija, 1991 .....	36
15. Indeksi cen gostinskih storitev Republika Slovenija, 1986-1991 .....	37
16. Indeksi cen gostinskih storitev, Republika Slovenija 1991 .....	37
17. Povprečne cene gostinskih storitev po kategorijah gostinskih objektov, Republika Slovenija, 1991 .....	38
18. Nabavne cene reprodukcijskega materiala, sredstev za delo in storitev v kmetijstvu, Republika Slovenija, 1989-1991 .....	43

STATISTIČNA ZNAMENJA

- ni pojava
- . . . ni podatka
- 0 podatek je manjši od 0,5 dane merske enote
- 0,0 podatek je manjši od 0,05 dane merske enote
- ∅ povprečje
- 1) označba za opombo pod tabelo ali pod črto
- ( ) začasen (nepopoln), nezadostno preverjen ali ocenjen podatek
- X spremenjena kvaliteta
- \* popravljen podatek
- ↖ zajeto s podatkom v smeri puščice

VEŠTINA

UVOD

REZULTATI RAZISKOVANJ

1991

1992

1993

1994

1995

1996

1997

1998

1999

2000

2001

2002

2003

2004

2005

2006

2007

2008

2009

2010

2011

2012

2013

2014

2015

2016

2017

2018

2019

2020

2021

2022

2023

2024

2025

2026

2027

2028

2029

2030

2031

2032

2033

2034

2035

2036

2037

2038

2039

2040

2041

2042

2043

2044

2045

2046

2047

2048

2049

2050

2051

2052

2053

2054

2055

2056

2057

2058

2059

2060

2061

2062

2063

2064

2065

2066

2067

2068

2069

2070

2071

2072

2073

2074

2075

2076

2077

2078

2079

2080

2081

2082

2083

2084

2085

2086

2087

2088

2089

2090

2091

2092

2093

2094

2095

2096

2097

2098

2099

2100

2101

2102

2103

2104

2105

2106

2107

2108

2109

2110

2111

2112

2113

2114

2115

2116

2117

2118

2119

2120

2121

2122

2123

2124

2125

2126

2127

2128

2129

2130

2131

2132

2133

2134

2135

2136

2137

2138

2139

2140

2141

2142

2143

2144

2145

2146

2147

2148

2149

2150

2151

2152

2153

2154

2155

2156

2157

2158

2159

2160

2161

2162

2163

2164

2165

2166

2167

2168

2169

2170

2171

2172

2173

2174

2175

2176

2177

2178

2179

2180

2181

2182

2183

2184

2185

2186

2187

2188

2189

2190

2191

2192

2193

2194

2195

2196

2197

2198

2199

2200

2201

2202

2203

2204

2205

2206

2207

2208

2209

2210

2211

2212

2213

2214

2215

2216

2217

2218

2219

2220

2221

2222

2223

2224

2225

2226

2227

2228

2229

2230

2231

2232

2233

2234

2235

2236

2237

2238

2239

2240

2241

2242

2243

2244

2245

2246

2247

2248

2249

2250

2251

2252

2253

2254

2255

2256

2257

2258

2259

2260

2261

2262

2263

2264

2265

2266

2267

2268

2269

2270

2271

2272

2273

2274

2275

2276

2277

2278

2279

2280

2281

2282

2283

2284

2285

2286

2287

2288

2289

2290

2291

2292

2293

2294

2295

2296

2297

2298

2299

2300

2301

2302

2303

2304

2305

2306

2307

2308

2309

2310

2311

2312

2313

2314

2315

2316

2317

2318

2319

2320

2321

2322

2323

2324

2325

2326

2327

2328

2329

2330

2331

2332

2333

2334

2335

2336

2337

2338

2339

2340

2341

2342

2343

2344

2345

2346

2347

2348

2349

2350

2351

2352

2353

2354

2355

2356

2357

2358

2359

2360

2361

2362

2363

2364

2365

2366

2367

2368

2369

2370

2371

2372

2373

2374

2375

2376

2377

2378

2379

2380

2381

2382

2383

2384

2385

2386

2387

2388

2389

2390

2391

2392

2393

2394

2395

2396

2397

2398

2399

2400

2401

2402

2403

2404

2405

2406

2407

2408

2409

2410

2411

2412

2413

2414

2415

2416

2417

2418

2419

2420

2421

2422

2423

2424

2425

2426

2427

2428

2429

2430

2431

2432

2433

2434

2435

2436

2437

2438

2439

2440

2441

2442

2443

2444

2445

2446

2447

2448

2449

2450

2451

2452

2453

2454

2455

2456

2457

2458

2459

2460

2461

2462

2463

2464

2465

2466

2467

2468

2469

2470

2471

2472

2473

2474

2475

2476

2477

2478

2479

2480

2481

2482

2483

2484

2485

2486

2487

2488

2489

2490

2491

2492

2493

2494

2495

2496

2497

2498

2499

2500

2501

2502

2503

2504

2505

2506

2507

2508

2509

2510

2511

2512

2513

2514

2515

2516

2517

2518

2519

2520

2521

2522

2523

2524

2525

2526

2527

2528

2529

2530

2531

2532

2533

2534

2535

2536

2537

2538

2539

2540

2541

2542

2543

2544

2545

2546

2547

2548

2549

2550

2551

2552

2553

2554

2555

2556

2557

2558

2559

2560

2561

2562

2563

2564

2565

2566

2567

2568

2569

2570

2571

2572

2573

2574

2575

2576

2577

2578

2579

2580

2581

2582

2583

2584

2585

2586

2587

2588

2589

2590

2591

2592

2593

2594

2595

2596

2597

2598

2599

2600

2601

2602

2603

2604

2605

2606

2607

2608

2609

2610

2611

2612

2613

2614

2615

2616

2617

2618

2619

2620

2621

2622

2623

2624

2625

2626

2627

2628

2629

2630

2631

2632

2633

2634

2635

2636

2637

2638

2639

2640

2641

2642

2643

2644

2645

2646

2647

2648

2649

2650

2651

2652

2653

2654

2655

2656

2657

2658

2659

2660

2661

2662

2663

2664

2665

2666

2667

2668

2669

2670

2671

2672

2673

2674

2675

2676

2677

2678

2679

2680

2681

2682

2683

2684

2685

2686

2687

2688

2689

2690

2691

2692

2693

2694

2695

2696

2697

2698

2699

2700

2701

2702

2703

2704

2705

2706

2707

2708

2709

2710

2711

2712

2713

2714

2715

2716

2717

2718

2719

2720

2721

2722

2723

2724

2725

2726

2727

2728

2729

2730

2731

2732

2733

2734

2735

2736

2737

2738

2739

2740

2741

2742

2743

2744

2745

2746

2747

2748

2749

2750

2751

2752

2753

2754

2755

2756

2757

2758

2759

2760

2761

2762

2763

2764

2765

2766

2767

2768

2769

2770

2771

2772

2773

2774

2775

2776

2777

2778

2779

2780

2781

2782

2783

2784

2785

2786

2787

2788

2789

2790

2791

2792

2793

2794

2795

2796

2797

2798

2799

2800

2801

2802

2803

2804

2805

2806

2807

2808

2809

2810

2811

2812

2813

2814

2815

2816

2817

2818

2819

2820

2821

2822

2823

2824

2825

2826

2827

2828

2829

2830

2831

2832

2833

2834

2835

2836

2837

2838

2839

2840

2841

2842

2843

2844

2845

2846

2847

2848

2849

2850

2851

2852

2853

2854

2855

2856

2857

2858

2859

2860

2861

2862

2863

2864

2865

2866

2867

2868

2869

2870

2871

2872

2873

2874

2875

2876

2877

2878

2879

2880

2881

2882

2883

2884

2885

2886

2887

2888

2889

2890

2891

2892

2893

2894

2895

2896

2897

2898

2899

2900

2901

2902

2903

2904

2905

2906

2907

2908

2909

2910

2911

2912

2913

2914

2915

2916

2917

2918

2919

2920

2921

2922

2923

2924

2925

2926

2927

2928

2929

2930

2931

2932

2933

2934

2935

2936

2937

2938

2939

2940

2941

2942

2943

2944

2945

2946

2947

2948

2949

2950

2951

2952

2953

2954

2955

2956

2957

2958

2959

2960

2961

2962

2963

2964

2965

2966

2967

2968

2969

2970

2971

2972

2973

2974

2975

2976

2977

2978

2979

2980

2981

2982

2983

2984

2985

2986

2987

2988

2989

2990

2991

2992

2993

2994

2995

2996

2997

2998

2999

3000

3001

3002

3003

3004

3005

3006

3007

3008

3009

3010

3011

3012

3013

3014

3015

3016

3017

3018

3019

3020

3021

3022

3023

3024

3025

3026

3027

3028

3029

3030

3031

3032

3033

3034

3035

3036

3037

3038

3039

3040

3041

3042

3043

3044

3045

3046

3047

3048

3049

3050

3051

3052

3053

3054

3055

3056

3057

3058

3059

3060

3061

3062

3063

3064

3065

3066

3067

3068

3069

3070

3071

3072

3073

3074

3075

3076

3077

3078

3079

3080

3081

3082

3083

3084

3085

3086

3087

3088

3089

3090

3091

3092

3093

3094

3095

3096

3097

3098

3099

3100

3101

3102

3103

3104

3105

3106

3107

3108

3109

3110

3111

3112

3113

3114

3115

3116

3117

3118

3119

3120

3121

3122

3123

3124

3125

3126

3127

3128

3129

3130

3131

3132

3133

3134

3135

3136

3137

3138

3139

3140

3141

3142

3143

3144

3145

3146

3147

3148

3149

3150

3151

3152

3153

3154

3155

3156

3157

3158

3159

3160

3161

3162

3163

3164

3165

3166

3167

3168

3169

3170

3171

3172

3173

3174

3175

3176

3177

3178

3179

3180

3181

3182</



## UVOD

Rezultati raziskovanj (RR) so temeljna edicija Zavoda Republike Slovenije za statistiko, ki celovito prikazuje rezultate posameznega ali skupine raziskovanj. V preteklosti so imeli zvezki s takšno ali podobno vsebino različne naslove: Statistična dokumentacija, Interna publikacija, Statistično gradivo, od leta 1976 naprej pa ima sedanje ime, z zaporednim oštevilčenjem zvezkov. Vsak zvezek RR vsebuje najpomembnejša pojasnila, kratek komentar in tabelarne preglede. Tako dobijo uporabniki čim bolj zaokroženo podobo o rezultatih in o raziskovanju.

V tem zvezku RR so za posamezne kategorije cen objavljeni indeksi cen in povprečne cene za leto 1991. Poleg teh podatkov so objavljene serije indeksov cen na drobno za obdobje 1982-1991, cen industrijskih izdelkov pri proizvajalcih za obdobje 1981-1991 in indeksov cen življenjskih potrebščin za obdobje 1979-1991; serija indeksov cen na debelo za obdobje 1976-1991; indeksi cen gostinskih storitev pa za obdobje 1986-1991.

Razen indeksov cen na drobno, ki so objavljeni tudi po mestnih naseljih (Koper, Ljubljana, Maribor, Novo mesto), so ostali indeksi objavljeni le za Republiko Slovenijo kot celoto. Letne povprečne cene na drobno in letne povprečne cene na debelo so navedene za Republiko Slovenijo in po mestnih naseljih. Povprečne letne cene gostinskih storitev pa so prikazane tudi za posamezne kategorije gostinskih objektov (hoteli, restavracije).

Prikazane so še povprečne letne odkupne cene kmetijskih proizvodov v letu 1991. Povprečne letne nabavne cene reprodukcijskega materiala, sredstev za delo in storitev v kmetijstvu so objavljene za leta 1989, 1990 in 1991 za leto 1991 pa tudi po posameznih četrtletjih.

Med statističnimi publikacijami, v katerih Zavod Republike Slovenije za statistiko posreduje uporabnikom rezultate statističnih raziskovanj, so RR s podrobnim prikazom podatkov za uporabnike najbolj izčrpen vir informacij s posameznih področij statistike.

## KONTENT

## CENE NA DEBELO

Področje cen na debelo vključuje vse vrste trgovskih transakcij, ki se odvijajo med posameznimi podjetji, ki so vključena v isti sektor. Področje cen na debelo vključuje tudi transakcije, ki se odvijajo med podjetji, ki so vključena v različne sektore. Področje cen na debelo vključuje tudi transakcije, ki se odvijajo med podjetji, ki so vključena v različne države. Področje cen na debelo vključuje tudi transakcije, ki se odvijajo med podjetji, ki so vključena v različne države. Področje cen na debelo vključuje tudi transakcije, ki se odvijajo med podjetji, ki so vključena v različne države.

Področje cen na debelo vključuje tudi transakcije, ki se odvijajo med podjetji, ki so vključena v različne države. Področje cen na debelo vključuje tudi transakcije, ki se odvijajo med podjetji, ki so vključena v različne države. Področje cen na debelo vključuje tudi transakcije, ki se odvijajo med podjetji, ki so vključena v različne države. Področje cen na debelo vključuje tudi transakcije, ki se odvijajo med podjetji, ki so vključena v različne države.

## CENE NA DROBNO

Področje cen na drobno vključuje vse vrste trgovskih transakcij, ki se odvijajo med podjetji, ki so vključena v isti sektor. Področje cen na drobno vključuje tudi transakcije, ki se odvijajo med podjetji, ki so vključena v različne sektore. Področje cen na drobno vključuje tudi transakcije, ki se odvijajo med podjetji, ki so vključena v različne države. Področje cen na drobno vključuje tudi transakcije, ki se odvijajo med podjetji, ki so vključena v različne države.

Področje cen na drobno vključuje tudi transakcije, ki se odvijajo med podjetji, ki so vključena v različne države. Področje cen na drobno vključuje tudi transakcije, ki se odvijajo med podjetji, ki so vključena v različne države. Področje cen na drobno vključuje tudi transakcije, ki se odvijajo med podjetji, ki so vključena v različne države. Področje cen na drobno vključuje tudi transakcije, ki se odvijajo med podjetji, ki so vključena v različne države.



## STATISTIČNA ZNAJENJA

DOVO

## METODOLOŠKA POJASNILA

**CENE INDUSTRIJSKIH IZDELKOV PRI PROIZVAJALCIH**

Cene industrijskih izdelkov pri proizvajalcih pošiljajo izbrana podjetja mesečno za določene izdelke. Podjetja so izbrana po svoji vlogi in pomenu v skupni proizvodnji. Za mesečno ceno izdelka upoštevamo ceno proizvajalca, katerega proizvodnja določenega izdelka je najpomembnejša. Povprečne letne cene so izračunane z navadno aritmetično sredino iz mesečnih cen. Indeksi cen so ponderirani s strukturo vrednosti izdelkov, prodanih na domačem tržišču v enem letu.

Cene industrijskih izdelkov pri proizvajalcu spremlja statistika za okoli 800 industrijskih izdelkov v 250 izbranih podjetjih v Republiki Sloveniji.

Cena industrijskih izdelkov, pri proizvajalcu je cena, po kateri podjetje proda svoj izdelek v največjih količinah na domačem tržišču-franko, naloženo na vagon v kraju proizvajalca. V to ceno niso vključeni rabati in popusti.

**ODKUPNE CENE KMETIJSKIH PROIZVODOV**

Odkupne cene kmetijskih proizvodov so izračunane iz podatkov statističnega raziskovanja TRG-31 in PO-TRG-33. Odkupne cene, prikazane v tem gradivu, so cene, po katerih prodaja zasebni in družbeni sektor svoje proizvode organizacijam ali zasebnikom.

**CENE NA DEBELO**

Cene industrijskih izdelkov v trgovini na debelo snemajo opazovalci cen v stalno določenih krajih enkrat na mesec. Povprečne mesečne cene so ponderirane z letnimi prodanimi količinami v krajih, kjer jih spremljamo. Povprečne letne cene pa so računane z navadno aritmetično sredino iz mesečnih cen. Indeksi so ponderirani s strukturo skupne letne vrednosti prometa v trgovini na debelo.

Cene industrijskih izdelkov v trgovini na debelo se spremljajo v štirih izbranih mestnih naseljih v Republiki Sloveniji za približno 161 industrijskih izdelkov.

Prodajna cena industrijskih izdelkov v trgovini na debelo je fakturirana cena (franko, naloženo na vagon v kraju prodajalca), po kateri trgovina na debelo prodaja industrijske izdelke v opazovanem obdobju po odbitku rabata in popustov, ki jih odobri kupcu.

**CENE NA DROBNO**

Cene na drobno industrijskih izdelkov in kmetijskih proizvodov ter storitev opazujejo opazovalci cen v stalno določenih mestnih naseljih: v Kopru, Ljubljani, Mariboru in Novem mestu.

Cene industrijskih izdelkov se opazujejo enkrat na mesec v petih trgovinah, ki imajo v izbranih mestnih naseljih največji promet. Cene kmetijskih proizvodov se opazujejo dvakrat na mesec, prvi in tretji teden v petih trgovinah in na tržnici. Cene storitev se opazujejo enkrat na mesec, pri tem cene obrtnih storitev v treh organizacijah in pri petih obrtnikih samostojnega osebnega dela.

Povprečne mesečne cene posameznih artiklov za mestna naselja v katerih se cene opazujejo, so izračunane z navadno aritmetično sredino. Povprečne mesečne cene za republiko so izračunane s ponderirano aritmetično sredino iz povprečnih mesečnih cen v posameznih mestnih naseljih. Kot ponderji služijo letne prodane količine posameznih artiklov in storitev.

Povprečne letne cene industrijskih izdelkov in storitev so izračunane z navadno aritmetično sredino iz mesečnih cen. Povprečne letne cene kmetijskih proizvodov pa so ponderirane po mesecih. Kot ponderji služijo prodane količine posameznih proizvodov v posameznih mesecih.

Indeksi cen na drobno so ponderirani s strukturo vrednosti prometa oziroma storitev.

Cene v trgovini na drobno se opazujejo v štirih izbranih mestnih naseljih za 32 kmetijskih pridelkov, 318 industrijskih izdelkov in 70 vrst storitev.

Cena na drobno je cena, po kateri trgovina na drobno, kmetijski proizvajalci in obrtniki samostojnega osebnega dela prodajajo svoje izdelke in zaračunavajo storitve potrošnikom. To so cene, po katerih potrošniki plačujejo predmete široke potrošnje in storitve. Opazujejo se najpogostejše cene, tj. cene, po katerih se v opazovanem obdobju na izbranem prodajnem mestu prodajajo največje količine določenega predmeta.

**CENE ŽIVLJENJSKIH POTREBŠČIN**

Indeksi cen življenjskih potrebščin se oblikujejo na osnovi:

- posebne liste najvažnejših predmetov in storitev osebne porabe. Podlaga za sestavo liste in določitev ponderacijskih faktorjev so podatki iz ankete o porabi gospodinjstev;
- povprečnih cen na drobno predmetov in storitev oziroma njihovih individualnih indeksov cen;
- formule, določene za izračunavanje indeksov cen. Predmeti in storitve, ki jih lista zajema, so razvrščeni v tri glavne skupine po času porabe, na blago in storitve ter po namenu. V skupino po času porabe razvrščamo mesečne, letne in večletne življenjske potrebščine. K mesečnim življenjskim potrebščinam prištevamo storitve in predmete, ki se nabavljajo vsak dan ali pogostokrat v mesecu. V to skupino so vključeni živež, tobak in pijače, najemnina, razsvetljava, predmeti za higieno, del stroškov za storitve in kulturne potrebe. V letne življenjske potrebščine prištevamo obleko in obutev, kurjavo ter del storitev. V večletne življenjske potrebščine pa prištevamo ves nakup predmetov, namenjenih za večletno porabo, kot npr. stanovanjska oprema, radijski sprejemniki, televizorji, prevozna sredstva in del storitev (pleskanje stanovanjskih prostorov). Pri drugi r azvrstitvi stroškov imamo dve skupini: blago in storitve. V skupino storitve so vključene vse storitve: najemnina, obrtne, komunalne, kulturne in PTT storitve. Po namenu porabe so predmeti in storitve razvrščeni v devet skupin.



Indeks cen življenjskih potrebščin je posebne vrste indeks cen na drobno za predmete in storitve osebne porabe po določeni strukturi porabe. Ta indeks ne kaže sprememb stvarne ravni in strukture življenjskih stroškov, kar spremljamo s posebnimi anketami.

### CENE GOSTINSKIH STORITEV

Cene gostinskih storitev: cene hrane, pijač in prenočišč spremljajo opazovalci cen v 4 mestnih naseljih enkrat na mesec v izbranih gostinskih podjetjih in organizacijah z največjim prometom. Povprečne mesečne republiške cene so tudi tukaj ponderirane s strukturo prodane količine hrane in pijače oziroma s številom prenočišč v izbranih gostinskih obratih. Povprečne letne cene računamo z navadno aritmetično sredino mesečnih cen. Indeksi cen so ponderirani z vrednostjo prometa hrane, pijač in prenočišč v gostinstvu.

Cene gostinskih storitev spremlja statistika v 24 gostinskih podjetjih in organizacijah v štirih izbranih mestnih naseljih Republike Slovenije. Lista gostinskih storitev zajema 63 vrst storitev.

Cena gostinskih storitev je cena, po kateri gostinski objekti (gostilne, hoteli in restavracije) zaračunavajo svoje storitve potrošnikom na osnovi jedilnega lista.

Cene prenočišča je cena, ki jo plača gost za enkratno prenočitev. Tu so zajeti tudi vsi ostali stroški prenočišča: prijava-odjava, turistična taksa, ogrevanje sob. Turistična taksa in popust se prikazujeta posebej.

### NABAVNE CENE REPRODUKCIJSKEGA MATERIALA, SREDSTEV ZA DELO IN STORITEV V KMETIJSTVU

Podatke o povprečnih nabavnih cenah reprodukcijskega materiala, sredstev za delo in storitev v kmetijstvu zbiramo četrtletno od leta 1973 na obrazcih CENE-52/ČL.

V letu 1973 so bile s tem statističnim raziskovanjem zajete vse kmetijske poročevalske enote, od leta 1974 pa se določa reprezentativni vzorec, ki leta 1991 zajema 107 enot.

Iz podatkov o nabavljenih vrednostih in količinah reprodukcijskega materiala, sredstev za delo in storitev se izračunajo trimesečne in letne povprečne cene. Povprečne cene so izračunane s ponderirano aritmetično sredino. Kot ponderji služijo kupljene količine reprodukcijskega materiala, sredstev za delo in storitev v kmetijstvu v posameznih organizacijah.

Vrednost kupljenih proizvodov je vrednost kupljenih proizvodov po nabavnih cenah - franko kupčevo skladišče, le da se v vrednost proizvoda vštejejo tudi stroški za prevoz blaga, odšteje pa se rabat, če ga prodajalec odobri kupcu.

Količine kupljenih proizvodov so tiste količine, ki so bile v četrtletju, za katero se setavlja poročilo, kupljene drugod. Za kmetijske stroje je prikazan le nakup novih strojev.

Plačane storitve so kmetijske storitve, kupljene zunaj podjetja oz. organizacije.

Podatki o cenah so objavljeni v naslednjih statističnih publikacijah: za leto 1960 v Letnem pregledu cen 1960, za leto 1962 v Statističnem gradivu št. 12/1963, za leto 1963 v št. 12/1964, za leto 1964 v št. 7/1965, za leto 1965 v št. 16/1966, za leto 1966 in 1967 v št. 11/1968, za leto 1968 in 1969 v št. 13/1970, za leto 1970 v št. 19/1971, za leto 1971 v št. 4/1973, za leto 1972 v št. 27/1973, za leto 1973 v št. 18/1974, za leto 1974 v št. 4/1976, za leto 1975 v št. 32/1976, za leto 1976 v št. 74/1977, za leto 1977 v št. 104/1978, za leto 1978 v št. 143/1979, za leto 1979 v št. 198/1980, za leto 1980 v št. 234/1981, za leto 1981 v št. 287/1982, za leto 1982 v št. 326/1984, za leto 1983 v št. 355/1985, za leto 1984 v št. 390/1986, za leto 1985 v št. 428/1988, za leto 1986 v št. 445/1989, za leto 1987 v št. 452/1989, za leto 1988 v št. 482/1990, za leto 1990 v št. 578/1992.

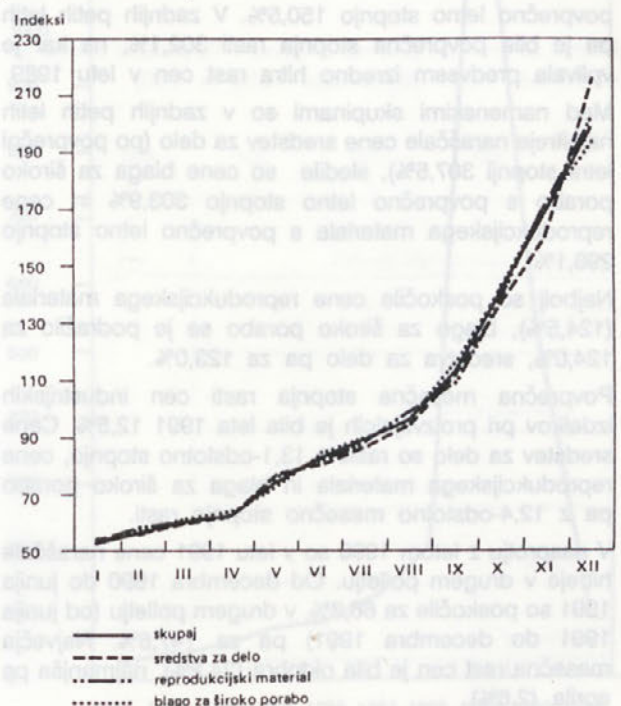
Cene za posamezne predmete po krajih, v katerih jih opazujemo, pa so objavljene v naslednjih zvezkih Statističnih podatkov po občinah: I/1857, I/1959, II/1960, II/1961, II/1962, II/1963, VII/1964, III/1965, IV/1966, VI/1967, II/1968, XII/1969, III/1970, IV/1971, V/1972, IX/1973, VII/1974, VII/1975, IX/1975, X/1976, XII/1977, IX/1978, IV/1979, XVI/1980, XI/1981, X/1982, X/1983, XVII/1984, XI/1985, VII/1987, III/1989.

### KOMENTAR

#### CENE INDUSTRIJSKIH IZDELKOV PRI PROIZVAJALCIH

Cene industrijskih izdelkov pri proizvajalcih so v Republiki Sloveniji v zadnjih desetih letih naraščale s


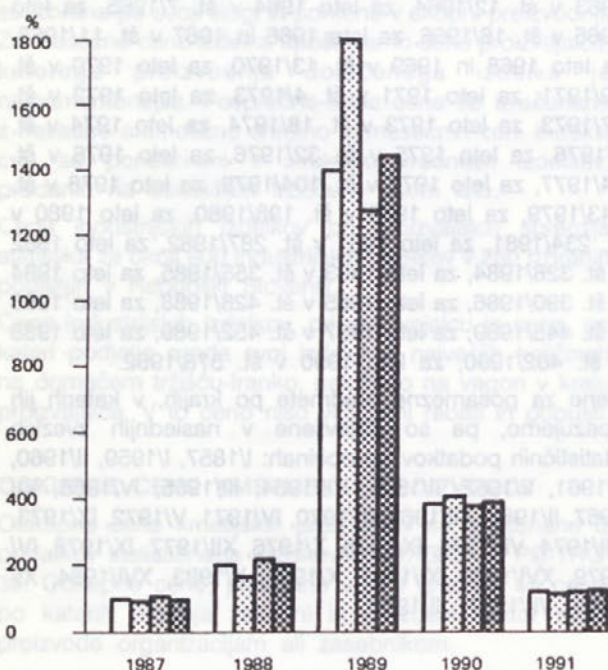
**SLIKA 1: Gibanje cen industrijskih izdelkov pri proizvajalcih, Republika Slovenija, 1991 in 1990 (Ø 1991 = 100)**





## METODOLOŠKA POJASNILA

**SLIKA 2: Rast cen industrijskih izdelkov pri proizvajalcih, Republika Slovenija, 1987-1991 (Ø predhodnega leta = 100)**



povprečno letno stopnjo 150,5%. V zadnjih petih letih pa je bila povprečna stopnja rasti 302,1%, na kar je vplivala predvsem izredno hitra rast cen v letu 1989.

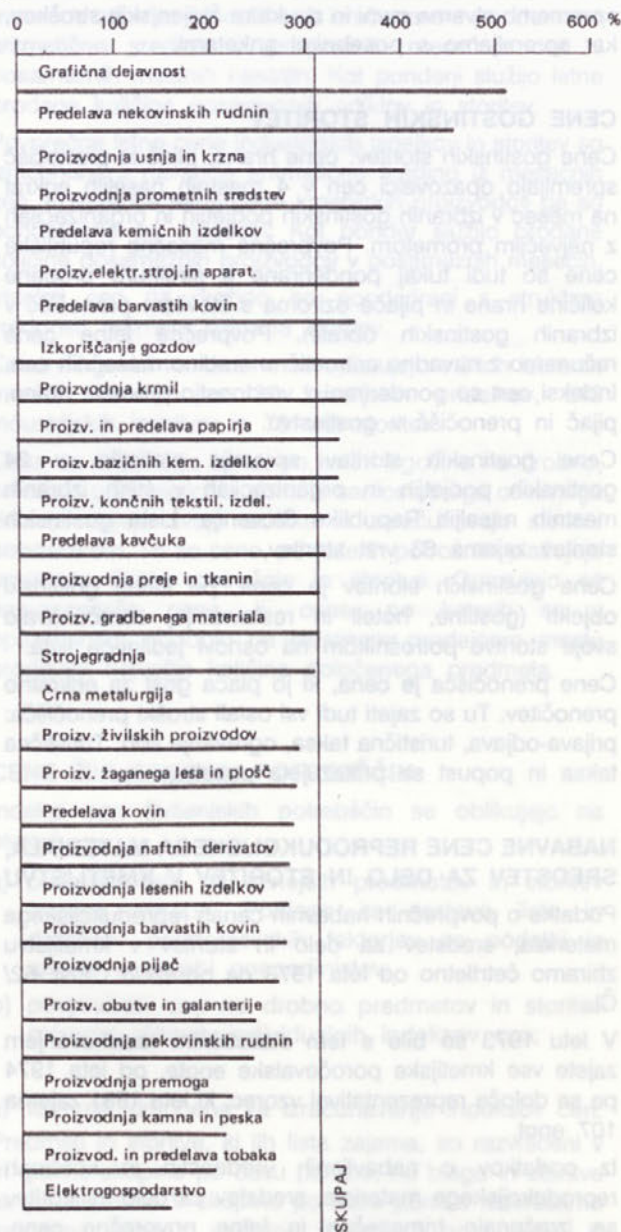
Med namenskimi skupinami so v zadnjih petih letih najhitreje naraščale cene sredstev za delo (po povprečni letni stopnji 307,5%), sledile so cene blaga za široko porabo s povprečno letno stopnjo 303,9% in cene reprodukcijskega materiala s povprečno letno stopnjo 298,1%.

Najbolj so poskočile cene reprodukcijskega materiala (124,5%), blago za široko porabo se je podražilo za 124,0%, sredstva za delo pa za 123,0%.

Povprečna mesečna stopnja rasti cen industrijskih izdelkov pri proizvajalcih je bila leta 1991 12,5%. Cene sredstev za delo so rasle s 13,1-odstotno stopnjo, cene reprodukcijskega materiala in blaga za široko porabo pa z 12,4-odstotno mesečno stopnjo rasti.

V nasprotju z letom 1990 so v letu 1991 cene naraščale hitreje v drugem polletju. Od decembra 1990 do junija 1991 so poskočile za 66,3%, v drugem polletju (od junija 1991 do decembra 1991) pa za 147,6%. Največja mesečna rast cen je bila oktobra (24,2%), najmanjša pa aprila (2,6%).

**SLIKA 3: Stopnje rasti cen industrijskih izdelkov pri proizvajalcih, Republika Slovenija, december 1991 (XII 1990 = 100)**



Med posameznimi panogami so v letu 1991 najbolj zrasle cene v grafični dejavnosti (512,7%), v predelavi nekovinskih rudnin za 454,3%, proizvajalci usnja in krzna pa so dvignili cene za 407,4%. Nadpovprečno (več kot 311,8%) so poskočile cene še v proizvodnji prometnih sredstev, predelavi kemičnih izdelkov, proizvodnji električnih aparatov in strojev, predelavi barvastih kovin, izkoriščanju gozdov, proizvodnji krmil, proizvodnji in predelavi papirja, proizvodnji bazičnih kemičnih izdelkov, proizvodnji končnih tekstilnih izdelkov, predelavi kavčuka, proizvodnji preje in tkanin ter v proizvodnji gradbenega materiala. Rast cen pri polovici panog, za katere spremljamo cene je bila podpovprečna in se je gibala med 307,5%



(strojgradnja) in 155,5% (elektrogospodarstvo).

### CENE V TRGOVINI NA DEBELO

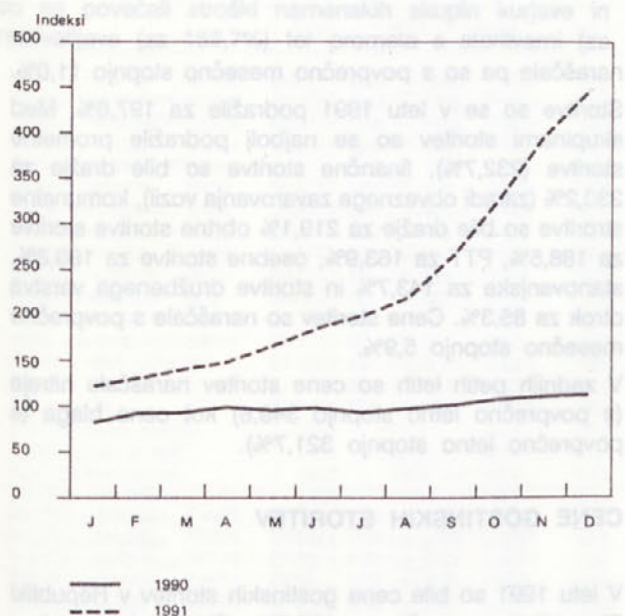
Cene v trgovini na debelo so v letu 1991 porasle za 129,8% nad raven leta 1990. Povprečna letna stopnja rasti je bila v zadnjih desetih letih 156,9%, v zadnjih petih letih pa 312,9% in so naraščale hitreje kot cene pri proizvajalcih.

Od decembra 1990 do decembra 1991 so se cene na debelo zvišale za 297,7%. Tako kot pri proizvajalcih je bila tudi pri cenah na debelo rast v prvi polovici leta počasnejša (66,6%), v drugi polovici leta pa precej hitrejša, saj so se cene od junija 1991 do decembra istega leta dvignile za 138,7%. Najvišja mesečna rast cen je bila v novembru (22,1%) najnižja pa v februarju (4,6%), povprečna mesečna stopnja rasti pa je bila 12,2%.

V letu 1991 so se najbolj podražila kemična sredstva za kmetijstvo (463,5%), za 362,1% so zrasle cene pnevmatike za vozila, prometna sredstva so se podražila za 350,9%, higienske in čistilne potrebščine za 350,1%, kurjava in razsvetljava za 347,1%, šolske in pisarniške potrebščine za 339,2% in električni aparati za 316,8%.

Rast cen ostalih skupin izdelkov je bila podpovprečna, najnižjo letno rast cen pa so s 152,5% dosegli predmeti za gospodinjstvo.

SLIKA 4: Gibanje cen v trgovini na debelo, Republika Slovenija, 1990 in 1991 (01990 = 100)



### CENE NA DROBNO

V zadnjih desetih letih (1982-1991) so se cene na drobno v Republiki Sloveniji povečale za 1036566,7%, naraščale pa so s povprečno letno stopnjo 159,0%. V zadnjih petih letih so se povečale za 135962,5%, naraščale pa so za

povprečno letno stopnjo 323,4%.

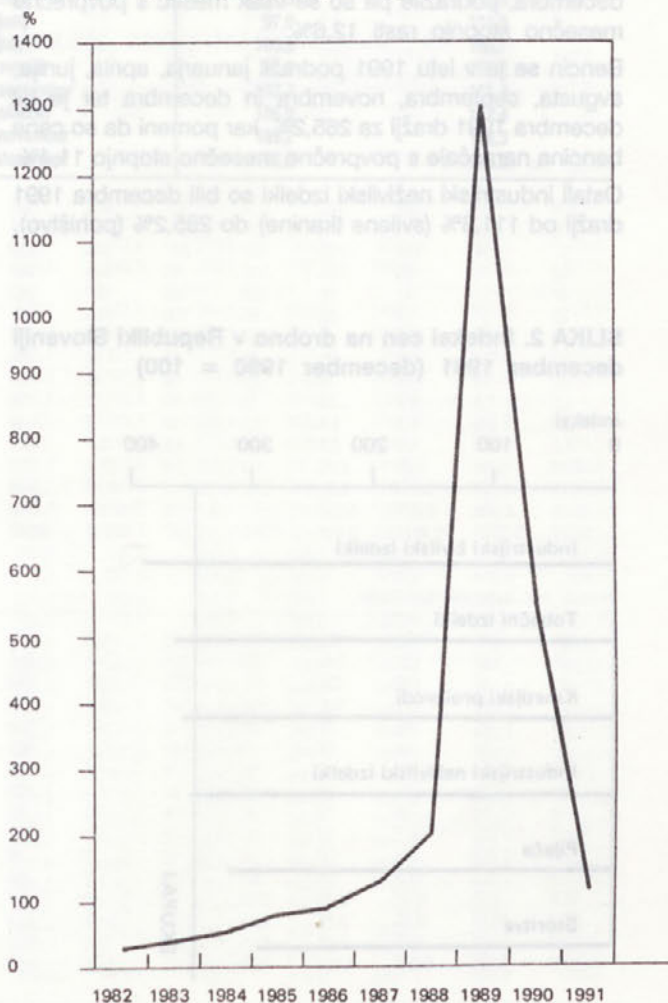
V letu 1991 so se dvignile za 117,7% nad raven leta 1990. Povprečna mesečna stopnja rasti v letu 1991 je bila 10,9%

V trgovini na drobno so cene hitreje naraščale v drugi polovici leta, s 16,7 odstotno povprečno mesečno stopnjo rasti, medtem ko je bila v prvi polovici leta povprečna mesečna stopnja rasti 7,6%. Od decembra 1990 do decembra 1991 so se cene na drobno povečale za 247,1%.

Dogodki v letu 1991 (osamosvojitve junija, uvedba tolarja oktobra) so do neke mere vplivali tudi na oblikovanje cen. Zato je bilo gibanje cen nekoliko nepredvidljivo. Maja in junija, ko ponavadi sezona vpliva na počasnejšo rast cen ali celo na znižanje, je bil porast cen celo hitrejši kot aprila. Šele julija in avgusta so se cene kmetijskih pridelkov nekoliko znižale in se je rast cen nekoliko umirila. Septembra pa smo spet zabeležili hitrejšo rast cen na drobno, ki je oktobra z 21,5% dosegla svoj vrhunec.

V letu 1991 je bilo blago v povprečju dražje za 113,4%, storitve pa za 138,7%.

SLIKA 1. Rast cen na drobno v Republiki Sloveniji, 1982-1991 (predhodno leto = 100)





Med blagom so hitreje naraščale cene živil (nad raven decembra 1990 so bile decembra 1991 višje za 285,1%) kot cene industrijskih neživilskih izdelkov (za 251,4%).

Med žvili so najhitreje naraščale cene maščob, ki so se od decembra 1990 do decembra 1991 podražile za 355,5%, sledijo cene mesa (sveže za 328,1%, predelano za 338,0%) in kokošjih jajc (za 315,8%).

Tobačni izdelki so bili decembra 1991 v primerjavi z decembrom 1990 dražji za 264,3%. V letu 1991 so se podražili štirikrat, cena je naraščala s povprečno mesečno stopnjo 11,4%.

Med industrijskimi neživilskimi izdelki so leta 1991 najhitreje naraščale cene sredstev za izobraževanje, saj so bile decembra 1991 za 352,0% višje kot decembra 1990, s 344,5% sledijo cene higienskih potrebščin, cene zaščitnih sredstev za kmetijstvo so bile višje za 316,9% in cene razsvetljave in kurjave za 316,6%.

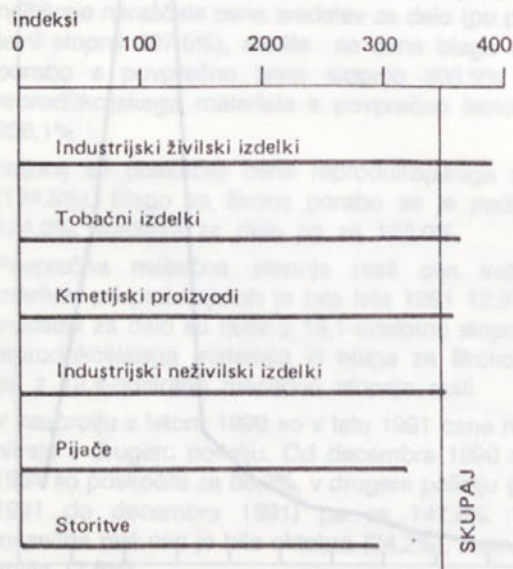
Električna energija za gospodinjstvo se je podražila januarja, februarja, marca, junija in oktobra, medtem ko se je aprila nekoliko pocenila zaradi prehoda na poletno sezono, od decembra 1990 do decembra 1991 se je podražila za 243,5% in je naraščala s povprečno mesečno stopnjo 10,8%.

Cene zaščitnih sredstev za kmetijstvo so hitreje naraščale od maja do avgusta in od oktobra do decembra, podražile pa so se vsak mesec s povprečno mesečno stopnjo rasti 12,6%.

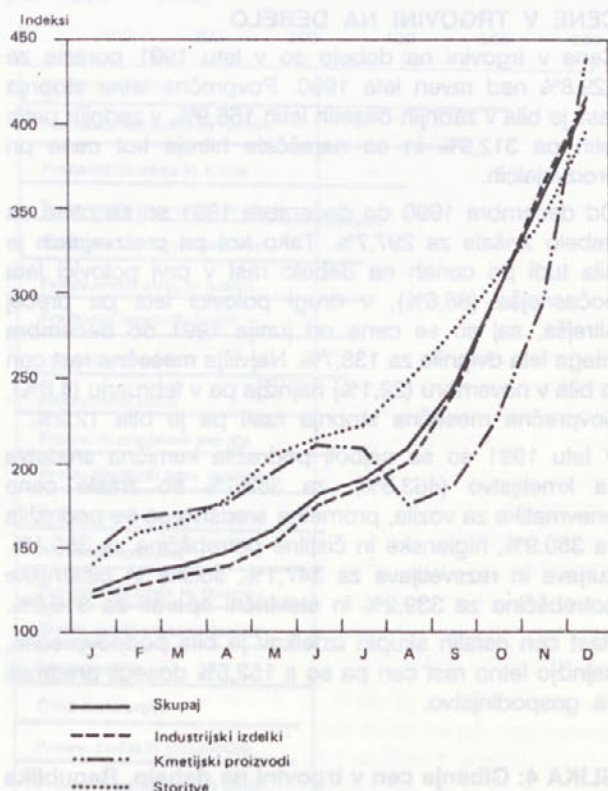
Bencin se je v letu 1991 podražil januarja, aprila, junija, avgusta, septembra, novembra in decembra ter je bil decembra 1991 dražji za 265,2%, kar pomeni da so cene bencina naraščale s povprečno mesečno stopnjo 11,4%.

Ostali industrijski neživilski izdelki so bili decembra 1991 dražji od 111,3% (svilene tkanine) do 285,2% (pohištvo),

**SLIKA 2. Indeksi cen na drobno v Republiki Sloveniji december 1991 (december 1990 = 100)**



**SLIKA 3. Indeksi cen na drobno v Republiki Sloveniji, 1991 po mesecih (1990 = 100)**



naraščale pa so s povprečno mesečno stopnjo 11,0%.

Storitve so se v letu 1991 podražile za 197,6%. Med skupinami storitev so se najbolj podražile prometne storitve (232,7%), finančne storitve so bile dražje za 230,2% (zaradi obveznega zavarovanja vozil), komunalne storitve so bile dražje za 219,1% obrtne storitve storitve za 188,5%, PTT za 163,9%, osebne storitve za 160,8%, stanovanjske za 143,7% in storitve družbenega varstva otrok za 85,3%. Cene storitev so naraščale s povprečno mesečno stopnjo 5,9%.

V zadnjih petih letih so cene storitev naraščale hitreje (s povprečno letno stopnjo 349,6) kot cene blaga (s povprečno letno stopnjo 321,7%).

### CENE GOSTINSKIH STORITEV

V letu 1991 so bile cene gostinskih storitev v Republiki Sloveniji v povprečju za 107,0% višje kot leto prej.

Najbolj so se podražile brezalkoholne pijače (za 115,8%), sledijo prenočitve (za 109,6%), jedil (za 106,1%) in alkoholne pijače (za 101,3%). Med jedmi se je najbolj podražil kruh (za 154,6%), nato solate (za 146,8%) in prikuhe (za 131,7%).

Cene gostinskih storitev so se od decembra 1990 do decembra 1991 dvignile za 209,1%. Prenocitve so se podražile za 222,1%, jedil za 220,0%, alkoholne pijače



za 189,7% in brezalkoholne pijače za 167,7%.

V letu 1991 je bil najmanjši dvig v juliju (za 0,6%) in aprilu (za 1,4%), največji dvig pa v maju (za 22,9%) in novembru (za 22,6%).

**TABELA 1. Indeksi cen gostinskih storitev, Republika Slovenija in nekdanja SFR Jugoslavija, 1991**

	1991		XII 91	
	RS	SFRJ	RS	SFRJ
<b>SKUPAJ</b>	<b>209.6</b>	<b>212.9</b>	<b>309.1</b>	<b>324.7</b>
Jedi	206.1	207.0	230.0	302.0
Alkoholne pijače	201.3	213.2	289.7	278.5
Brezalk. pijače	215.8	228.9	267.7	290.8
Prenočitve	209.6	215.6	322.1	388.3

## CENE ŽIVLJENJSKIH POTREBŠČIN

Cene življenjskih potrebščin (predmetov in storitev osebne porabe) so v obdobju 1987 - 1991 naraščale izredno hitro in presegle vsa predvidevanja. Povprečna letna stopnja rasti je znašala 322,3%.

V primerjavi z letom 1990 so se leta 1991 cene življenjskih potrebščin povečale za 115,0%. Cene blaga so bile višje za 110,5%, storitev pa za 136,1%. najbolj so se povečali stroški namenskih skupin kurjave in razsvetljave (za 156,7%) ter prometa s storitvami (za

154,7%), najmanj pa so porasle cene obleke in obutve (za 75,7%).

Povprečna mesečna stopnja rasti cen življenjskih potrebščin je bila leta 1991 10,8%, leta 1990 5,9%, 1989 23,6%, 1988 10,7%, 1987 pa 9,1%.

V letu 1991 so cene precej bolj naraščale v drugi polovici leta. Največji porasti so bili v oktobru (za 22,4%), novembru (za 18,3%) in decembru (za 16,0%).

V obdobju 1987 - 1991 so bile najvišje letne stopnje rasti cen pri namenskih skupinah kultura, razvedrilo in oddih (342,2%), stanovanje (341,8%) ter higiena in nega zdravja (338,2%). Stroški za hrano so porasli povprečno za 316,6%. Prav ta pa ima v listi za izračunavanje indeksa cen življenjskih potrebščin največji delež (34,3%).

**Tabela 1. Indeks cen življenjskih potrebščin po mesecih, Republika Slovenija, 1990 in 1991 (predhodni mesec = 100)**

	1990	1991
januar	141,8	105,8
februar	109,3	109,1
marec	102,0	104,0
april	104,8	104,0
maj	101,3	111,4
junij	97,9	111,5
julij	100,8	105,7
avgust	98,8	107,2
september	107,7	115,3
oktober	106,9	122,4
november	103,7	118,3
december	102,5	116,0



1. INDEKSI CEN<sup>1)</sup>, REPUBLIKA SLOVENIJA, 1976-1991

1976	1977	1978	1979	1980	1981	1982	1983	1984	1985	1986	1987	1988	1989	1990	1991
Indeks cen Industrijskih izdelkov pri proizvajalcih															
100	109	120	138	178	253	312	407	657	1279	2349	4849	14857	224831	1102571	2470862
92	100	111	127	163	233	287	374	603	1176	2159	4457	13656	206663	1013474	2271196
83	90	100	115	148	211	259	338	546	1063	1952	4030	12347	186845	916287	2053400
72	79	87	100	129	184	226	295	476	927	1702	3513	10765	162903	798876	1790281
56	61	68	78	100	143	175	229	369	719	1322	2728	8358	126478	620246	1389971
39	43	48	54	70	100	123	161	259	505	927	1914	5865	88753	435247	975388
32	35	39	44	57	81	100	131	211	410	753	1555	4764	72100	353577	792366
25	27	30	34	44	62	77	100	161	314	577	1191	3648	55206	270731	606707
15	17	18	21	27	39	47	62	100	195	358	739	2263	34247	167947	376370
7.8	8.5	9.4	11	14	20	24	32	51	100	184	379	1162	17581	86216	193210
4.3	4.6	5.1	5.9	7.6	11	13	17	28	54	100	206	632	9570	46933	105176
2.1	2.2	2.5	2.8	3.7	5.2	6.4	8.4	14	26	48	100	306	4637	22739	50957
0.67	0.7	0.8	0.9	1.2	1.7	2.1	2.7	4.4	8.6	16	33	100	1513	7421	16631
0.045	0.048	0.054	0.06	0.08	0.11	0.1	0.2	0.3	0.6	1.0	2.2	6.6	100	490	1099
0.009	0.010	0.011	0.013	0.016	0.023	0.03	0.04	0.06	0.12	0.2	0.4	1.3	20	100	224
0.0041	0.0044	0.0049	0.0056	0.0072	0.0103	0.0126	0.02	0.03	0.05	0.1	0.2	0.6	9.1	45	100
Indeks cen v trgovini na debelo															
100	112	126	147	191	302	391	562	923	1696	3148	6440	20925	297094	1646791	3784326
89	100	113	131	170	269	348	500	822	1510	2803	5735	18633	264556	1466435	3369867
79	89	100	116	152	239	309	445	730	1343	2492	5098	16564	235172	1303558	2995575
68	77	86	100	131	206	267	383	630	1157	2148	4395	14279	202729	1123724	2582319
52	59	66	77	100	158	204	293	482	886	1645	3365	10933	155226	860418	1977240
33	37	42	49	63	100	129	186	306	562	1043	2134	6933	98433	545617	1253827
26	29	32	38	49	77	100	144	236	434	806	1649	5358	76068	421643	968935
18	20	22	26	34	54	70	100	164	302	560	1147	3726	52897	293210	673797
11	12	14	16	21	33	42	61	100	184	341	698	2268	32196	178462	410106
5.9	6.6	7.4	8.6	11	18	23	33	54	100	186	380	1234	17517	97098	223131
3.2	3.6	4.0	4.7	6.1	9.6	12	18	29	54	100	205	665	9438	52316	120221
1.6	1.7	2.0	2.3	3.0	4.7	6.1	8.7	14	26	49	100	325	4613	25569	58759
0.48	0.5	0.6	0.7	0.9	1.4	1.9	2.7	4.4	8.1	15	31	100	1420	7870	18085
0.034	0.038	0.043	0.05	0.06	0.10	0.13	0.2	0.3	0.6	1.1	2.2	7.0	100	554	1274
0.006	0.007	0.008	0.009	0.012	0.018	0.024	0.03	0.06	0.10	0.2	0.4	1.3	18	100	230
0.0026	0.0030	0.0033	0.004	0.005	0.008	0.010	0.015	0.02	0.04	0.1	0.2	0.6	7.9	44	100
Indeksi cen na drobno															
100	113	129	162	212	307	396	556	863	1547	2987	6889	20819	292709	1901733	4140072
88	100	114	143	187	271	350	491	762	1366	2637	6080	18375	258353	1678516	3654130
77	88	100	125	163	237	306	430	667	1196	2309	5324	16088	226202	1469638	3199401
62	70	80	100	131	190	245	344	534	957	1849	4263	12882	181118	1176721	2561721
47	54	61	76	100	145	187	263	408	731	1412	3256	9841	138364	898950	1957015
33	37	42	53	69	100	129	181	281	504	973	2244	6782	95358	619543	1348745
25	29	33	41	53	78	100	140	218	391	754	1740	5257	73918	480247	1045497
18	20	23	29	38	55	71	100	155	278	537	1239	3745	52649	342060	744665
12	13	15	19	25	36	46	64	100	179	346	798	2413	33924	220404	479820
6.5	7.3	8.4	10	14	20	26	36	56	100	193	445	1346	18920	122924	267606
3.3	3.8	4.3	5.4	7.1	10	13	19	29	52	100	231	697	9798	63658	138582
1.5	1.6	1.9	2.3	3.1	4.5	5.7	8.1	13	22	43	100	302	4249	27605	60097
0.48	0.54	0.62	0.78	1.0	1.5	1.9	2.7	4.1	7.4	14	33	100	1406	9135	19886
0.034	0.039	0.044	0.06	0.07	0.10	0.14	0.19	0.29	0.53	1.0	2.4	7.1	100	650	1414
0.005	0.006	0.007	0.008	0.011	0.016	0.021	0.03	0.05	0.08	0.16	0.36	1.1	15	100	218
0.002	0.0027	0.0031	0.004	0.005	0.007	0.010	0.013	0.02	0.04	0.07	0.17	0.50	7.1	46	100
Indeksi cen Življenskih potrebščin															
100	115	133	165	214	305	396	556	855	1533	3003	6964	20865	289049	1883445	4049406
87	100	116	144	186	266	346	485	746	1338	2621	6077	18207	252217	1643445	3533407
75	86	100	124	161	230	299	419	644	1155	2263	5248	15722	217795	1419153	3051178
61	70	81	100	130	185	241	338	519	932	1825	4232	12679	175642	1144483	2460638
47	54	62	77	100	143	186	260	400	718	1406	3260	9768	135318	881734	1895728
33	38	44	54	70	100	130	183	281	503	986	2286	6850	94897	618352	1329457
25	29	33	42	54	77	100	140	216	387	758	1757	5265	72942	475288	1021870
18	21	24	30	38	55	71	100	154	276	540	1253	3753	51989	338763	728341
12	13	16	19	25	36	46	65	100	179	351	815	2442	33825	220404	473868
6.5	7.5	8.7	11	14	20	26	36	56	100	196	454	1361	18855	122857	264142
3.3	3.8	4.4	5.5	7.1	10	13	19	28	51	100	232	695	9625	62714	134836
1.4	1.6	1.9	2.4	3.1	4.4	5.7	8.0	12	22	43	100	300	4150	27044	58144
0.48	0.55	0.64	0.79	1.02	1.5	1.9	2.7	4.1	7.3	14	33	100	1385	9027	19407
0.03	0.04	0.05	0.06	0.07	0.11	0.14	0.19	0.30	0.53	1.0	2.4	7.2	100	652	1401
0.01	0.01	0.01	0.01	0.01	0.02	0.02	0.03	0.05	0.08	0.16	0.37	1.1	15	100	215
0.002	0.003	0.003	0.004	0.01	0.01	0.01	0.01	0.02	0.04	0.07	0.17	0.52	7.1	47	100



**1. INDEKSI CEN<sup>1)</sup>, REPUBLIKA SLOVENIJA, 1976-1991 (nadaljevanje)**

1976	1977	1978	1979	1980	1981	1982	1983	1984	1985	1986	1987	1988	1989	1990	1991
Indeksi cen gostinskih storitev															
100	115	138	168	205	276	345	463	672	1320	2911	6677	19512	289786	1705100	3529557
87	100	120	146	178	240	300	403	584	1148	2531	5806	16965	251965	1482563	3068906
72	83	100	122	148	199	249	335	486	954	2104	4826	14103	209453	1232424	2551118
59	68	82	100	122	164	205	275	399	785	1730	3969	11598	172250	1013519	2097985
49	56	68	82	100	135	169	226	328	645	1423	3264	9538	141657	833507	1725360
36	42	50	61	74	100	125	168	244	479	1056	2423	7081	105160	618762	1280837
29	33	40	49	59	80	100	134	195	383	844	1937	5660	84061	494617	1023858
22	25	30	36	44	59	74	100	145	285	628	1441	4211	62545	368015	761791
15	17	21	25	30	41	51	69	100	197	433	994	2904	43135	253804	525373
7.6	8.7	10	13	15	21	26	35	51	100	221	506	1478	21952	129165	267371
3.4	4.0	4.8	5.8	7.0	9.5	12	16	23	45	100	229	670	9955	58578	121256
1.5	1.7	2.1	2.5	3.1	4.1	5.2	6.9	10	20	44	100	292	4340	25535	52858
0.51	0.59	0.71	0.86	1.0	1.4	1.8	2.4	3.4	6.8	15	34	100	1485	8739	18090
0.03	0.04	0.05	0.06	0.07	0.10	0.12	0.16	0.23	0.46	1.00	2.3	6.7	100	588	1218
0.01	0.01	0.01	0.01	0.01	0.02	0.02	0.03	0.04	0.08	0.17	0.39	1.1	17	100	207
0.003	0.003	0.004	0.005	0.01	0.01	0.01	0.01	0.02	0.04	0.08	0.19	0.55	8.2	48	100

1) Podatke beremo le vodoravno.

**2. INDEKSI CEN NA DROBNO IN CEN ŽIVLJENJSKIH POTREBŠČIN PO REPUBLIKAH NEKDANJE SFR JUGOSLAVIJE 1991**

Ø 1990 = 100

	Slovenija	Bosna in Hercegovina <sup>1)</sup>	Črna gora <sup>1)</sup>	Hrvaška <sup>2)</sup>	Makedonija <sup>1)</sup>	Srbija <sup>1)</sup>
Indeks cen na drobno	217,7	214,0	216,0	223,0	214,9	221,0
Indeks cen življenjskih potrebščin	215,0	216,2	211,5	224,2	210,5	222,3

1) Vir: Saopštenje štev. 371

2) Vir: Priopćenje štev. 13

**3. INDEKSI CEN INDUSTRIJSKIH IZDELKOV PRI PROIZVAJALCIH, REPUBLIKA SLOVENIJA, 1981-1991**

Povprečje predhodnega leta = 100

	1981	1982	1983	1984	1985	1986	1987	1988	1989	1990	1991
<b>SKUPAJ</b>	<b>142,5</b>	<b>123,1</b>	<b>130,6</b>	<b>161,2</b>	<b>194,8</b>	<b>183,7</b>	<b>206,4</b>	<b>306,4</b>	<b>1513,3</b>	<b>490,4</b>	<b>224,1</b>
<b>Po namenu porabe:</b>											
Sredstva za delo	128,5	116,1	113,0	148,8	213,7	193,8	196,5	265,6	1906,4	509,3	223,0
Reprodukcijski material	145,3	121,9	130,2	167,3	197,7	178,1	209,6	320,8	1383,2	481,3	224,5
Blago za široko porabo	143,2	127,0	136,4	157,4	186,5	187,4	205,9	303,5	1557,2	493,2	224,0
Ostalo	132,4	106,9	119,3	257,3	149,6	195,0	239,9	252,5	1366,1	543,0	217,4
<b>Po panogah dejavnosti:</b>											
Elektrogospodarstvo	179,5	121,5	136,4	218,3	155,7	207,6	254,6	262,4	1442,1	497,3	228,2
Pridobivanje premoga	158,5	117,5	134,0	153,7	163,9	194,8	278,1	253,3	1440,0	445,9	216,3
Proizv.naftnih derivatov	142,9	136,2	154,0	166,7	183,1	104,5	170,5	337,1	1257,7	539,6	270,7
Črna metalurgija	133,1	130,1	145,6	162,1	198,2	165,8	184,5	346,0	1163,3	405,1	213,9
Pridob.rud.barv.kovin	136,2	193,4	125,1	257,4	203,2	105,6	204,3	424,6	1392,5	...	...
Proizv.barvastih kovin	145,9	126,9	130,6	221,0	158,9	175,5	176,4	435,3	1104,4	453,8	227,4
Predelava barvastih kovin	149,5	124,5	120,0	161,4	198,1	141,4	179,5	558,8	1338,3	406,0	239,3
Proizvodnja nekovinskih rudnin	127,6	136,9	121,6	153,5	187,4	203,8	202,8	291,9	1519,2	680,9	219,0
Predelava nekov.rudnin	138,9	112,3	129,4	153,6	192,7	181,0	205,3	266,7	2262,4	502,5	256,8
Predelava kovin	154,3	116,4	117,5	146,0	241,4	184,5	195,3	330,0	1786,9	501,4	192,6
Strojgradnja	127,7	123,0	111,0	156,4	183,1	209,3	206,1	258,5	1937,4	491,4	212,3
Proizv.prometnih sredstev	133,8	113,4	130,3	165,8	212,2	190,6	205,8	279,1	1605,7	564,6	256,2
Proizv.el.strojev in apar.	142,7	122,2	122,4	146,8	210,2	177,9	195,2	301,9	1748,2	445,9	229,2
Proizv.baz.kem.izdelkov	152,2	136,3	127,0	174,6	226,2	169,8	212,9	306,5	1307,6	498,3	237,0
Predelava kem.izdelkov	142,8	129,6	140,8	156,2	190,5	168,3	201,2	309,5	1340,6	506,2	264,8
Proizv.kamna in peska	129,6	132,6	117,6	130,6	166,9	277,7	244,7	232,2	1403,7	576,1	225,7
Proizv.gradb.materiala	148,8	122,8	140,4	167,2	209,9	161,5	177,7	258,1	1474,6	514,7	250,8
Proizv.zag.lesa in plošč	127,3	107,2	124,7	147,2	251,3	197,5	203,4	320,4	1436,0	494,3	217,5
Proizv.konč.les.izdelkov	142,9	120,2	122,2	166,7	174,4	248,2	217,1	361,0	1461,3	529,3	225,8
Proizv.in.predelava papirja	135,7	132,3	127,2	170,6	165,7	187,3	203,8	299,3	1096,9	486,2	227,5
Proizv.preje in tkanin	132,3	116,2	135,3	165,7	171,7	161,8	223,2	274,0	1341,6	492,9	212,2
Proizv.konč.tekst.izdel.	137,4	131,8	133,1	177,4	191,4	180,2	224,8	346,2	1462,5	422,4	220,1
Proizv.usnja in krzna	116,7	132,5	131,4	247,0	143,6	147,6	185,7	333,3	1039,6	418,7	223,3
Proizv.obutve in galantarije	117,0	120,9	126,1	142,1	186,1	201,5	236,7	260,1	1429,9	618,7	158,4
Predelava kavgčka	135,5	117,3	137,8	174,1	215,8	177,1	185,5	313,4	1311,7	429,1	243,5
Proizv.zivilskih izdel.	141,6	130,7	147,9	146,1	177,0	190,1	207,1	302,7	1643,2	469,7	226,4
Proizvodnja pijač	154,8	115,8	130,1	147,4	202,8	192,7	195,1	269,9	1744,8	628,1	246,2
Proizvodnja krmil	161,0	128,1	124,6	141,6	167,0	136,9	238,9	326,6	924,4	608,1	214,6
Proizvodnja in predel. tobaka	134,2	141,8	171,5	144,0	250,9	180,0	192,9	296,3	1831,1	593,7	197,4
Grafična dejavnost	...	...	...	...	...	...	213,2	276,3	1161,8	441,5	281,6
Izkoriščanje gozdov	149,4	107,1	118,6	135,8	196,0	175,1	221,2	316,6	2094,4	566,9	209,2



4. INDEKSI CEN INDUSTRIJSKIH IZDELKOV PRI PROIZVAJALCIH, REPUBLIKA SLOVENIJA, 1991  $\emptyset$  1990 = 100

	$\emptyset$ 1991	I	II	III	IV	V	VI
<b>SKUPAJ</b>	<b>224</b>	<b>120</b>	<b>129</b>	<b>136</b>	<b>139</b>	<b>166</b>	<b>184</b>
Sredstva za delo	223	124	128	136	138	166	177
Reprodukcijski material	225	120	130	136	140	170	185
Blago za široko porabo	224	118	128	136	139	162	186
Ostalo	217	104	108	168	168	173	203
<b>Elektroenergija</b>	<b>228</b>	<b>163</b>	<b>188</b>	<b>188</b>	<b>155</b>	<b>155</b>	<b>192</b>
Pridobivanje premoga	216	126	126	139	147	153	175
Rjavil premog	218	126	126	126	147	164	179
Lignit	215	126	126	147	147	147	174
<b>Proizvodnja naftnih derivatov</b>	<b>271</b>	<b>150</b>	<b>150</b>	<b>150</b>	<b>160</b>	<b>163</b>	<b>201</b>
Bencin, 86 okt.	256	144	144	144	149	152	215
Kurilno olje srednje	264	157	157	157	170	170	182
<b>Črna metalurgija</b>	<b>214</b>	<b>121</b>	<b>121</b>	<b>134</b>	<b>135</b>	<b>151</b>	<b>165</b>
Proizv.vajl.vleč.kov.jekla	216	122	122	136	136	148	167
Proizv.ferolegur	319	107	123	123	148	256	256
<b>Proizvodnja barvastih kovin</b>	<b>227</b>	<b>122</b>	<b>122</b>	<b>122</b>	<b>122</b>	<b>166</b>	<b>172</b>
Rafinirani svinec	193	120	120	120	120	120	150
Aluminij v ingotih	236	122	122	122	122	177	177
<b>Predelava barvastih kovin</b>	<b>239</b>	<b>113</b>	<b>122</b>	<b>142</b>	<b>144</b>	<b>201</b>	<b>212</b>
Predelava aluminija	237	112	124	149	149	208	208
Predelava bakra in bakrenih zlitin	278	119	119	119	131	185	259
Predelava svinca	131	100	100	100	100	100	100
<b>Proizvodnja nekov.rudnin</b>	<b>219</b>	<b>123</b>	<b>131</b>	<b>134</b>	<b>134</b>	<b>184</b>	<b>184</b>
Proizv.magnezita in gline	223	137	137	137	137	192	192
Proizv.kremenčevega peska	213	118	128	128	128	179	179
Proizv.drug.nekov.rudnin	222	127	127	146	146	190	190
Proizv.morske soli	239	108	135	135	135	177	177
<b>Predelava nekov.rudnin</b>	<b>257</b>	<b>111</b>	<b>125</b>	<b>135</b>	<b>148</b>	<b>184</b>	<b>200</b>
Proizv.stekla	228	100	100	123	123	154	154
Proizv.porcelana in keramike	229	97	97	113	139	173	173
Proizv.azbestnih izdelkov	238	100	154	154	154	154	254
Proizv.ogljiko-graftnih izdelkov	211	102	102	102	102	153	153
Predel.drug.nekovinskih rudnin	313	137	154	154	176	234	237
<b>Predelava kovin</b>	<b>193</b>	<b>114</b>	<b>118</b>	<b>126</b>	<b>131</b>	<b>149</b>	<b>159</b>
Proizvodnja litih, kovanih in stiskanih izd.	213	121	133	139	139	183	188
Proizv.kov.instal.materiala	284	140	142	142	160	194	244
Proizvodnja orodja	198	111	112	120	123	178	178
Proizv.kovinske embalaže	105	101	101	101	101	102	103
Proizv.žičnih izdelkov	243	122	122	136	140	170	180
Proizv.drug.kov.repromateriala	240	112	112	116	133	133	133
Proizv.drugih kov.izdelkov	201	116	134	134	140	173	173



## 4. Indeksi cen industrijskih izdelkov pri proizvajalcih, Republika Slovenija, 1991 (nadaljevanje) Ø 1990 = 100

	VII	VIII	IX	X	XI	XII
<b>SKUPAJ</b>	<b>198</b>	<b>217</b>	<b>253</b>	<b>314</b>	<b>378</b>	<b>455</b>
Sredstva za delo	193	213	249	313	358	479
Reprodukcijski material	200	219	253	307	380	456
Blago za široko porabo	199	215	255	321	385	445
Ostalo	203	203	284	291	302	402
Elektroenergija	192	192	192	374	374	374
Pridobivanje premoga	192	205	241	290	370	431
Rjavi premog	179	214	250	303	377	428
Lignit	200	200	236	282	366	432
Proizvodnja naftnih derivatov	201	269	367	353	535	535
Bencin, 86 okt.	215	268	333	326	491	491
Kurilno olje	182	285	359	336	506	506
Črna metalurgija	189	190	237	293	384	447
Proizv.valj.vleč.kov.jekla	192	192	240	294	388	454
Proizv.ferolegur	256	339	390	500	626	704
Proizvodnja barvastih kovin	192	223	232	350	444	462
Rafinirani svinec	167	167	209	311	311	400
Aluminij v ingotih	198	237	237	360	477	477
Predelava barvastih kovin	212	255	259	354	373	485
Predelava aluminija	208	255	255	357	357	464
Predelava bakra in bakrenih zlitin	259	295	321	376	502	647
Predelava svinca	100	100	100	194	194	286
Proizvodnja nekov.rudnin	192	229	266	326	336	389
Proizv.magnezita in gline	192	230	279	335	335	372
Proizv.kremenčevega peska	179	215	267	320	320	391
Proizv.drug.nekov.rudnin	228	263	263	307	315	363
Proizv.morske soli	177	233	233	379	493	493
Predelava nekov.rudnin	225	234	284	407	457	571
Proizv.stekla	154	154	192	462	462	554
Proizv.porcelana in keramike	225	225	278	366	402	460
Proizv.azbestnih izdelkov	254	254	292	292	292	507
Proizv.ogljiko-grafitnih izdelkov	229	229	297	357	357	357
Predel.drug.nekovinskih rudnin	273	303	367	444	575	704
Predelava kovin	167	176	203	236	318	416
Proizvodnja litih, kovanih in stiskanih izd.	200	201	228	243	317	467
Proizv.kov.instal.materiaila	259	297	337	378	512	603
Proizvodnja orodja	188	200	214	241	351	361
Proizv.kovinske embalaže	103	104	105	107	112	117
Proizv.žičnih izdelkov	198	226	295	337	470	520
Proizv.drug.kov.repromateriala	146	181	203	277	586	753
Proizv.drugih kov.izdelkov	181	181	228	230	278	543



**4. Indeksi cen industrijskih izdelkov pri proizvajalcih, Republika Slovenija, 1991 (nadaljevanje)  $\bar{\bar{c}} 1990 = 100$** 

	$\bar{\bar{c}} 1991$	I	II	III	IV	V	VI
Strojgradnja	212	124	130	133	134	164	172
Proizv.gradbenih in rudarskih str. in naprav	229	132	141	141	141	168	194
Proizv.strojev za obdelavo kovin in lesa	173	100	100	129	129	157	157
Proizv.drugih strojev in naprav	221	129	132	132	132	168	168
Proizv.kmetijskih strojev	185	110	122	128	134	146	164
Proizv.prometnih sredstev	256	152	154	160	160	192	228
Proizv.motorjev	160	104	104	120	120	120	120
Proizv.tovornjakov in posebnih vozil	269	166	166	169	169	192	253
Proizv.oseb.avtomobilov	286	145	153	165	165	225	225
Proizv.motornih koles in mopedov	216	110	132	132	132	209	190
Proizv.koles	203	123	123	141	141	172	198
Proizv.elekt.strojev,aparatorov	229	113	120	128	134	170	184
Proizv.električnih strojev	236	115	131	131	132	161	161
Proizv.delov elektronskih aparatov	248	104	104	125	145	164	174
Proizv.RTV aparatov	181	118	131	131	131	189	189
Proizv.komunikacijskih naprav	243	115	118	133	138	159	202
Proizv.merilne opreme	220	119	119	119	119	161	161
Proizv.termičnih aparatov	237	112	120	130	135	171	207
Proizv.hladilnih aparatov	232	106	107	126	139	180	196
Proizv.aparatorov za pranje	242	117	122	137	142	180	204
Proizv.elektroinst.mat.	229	94	94	109	137	171	171
Proizv.akumulatorjev in galv.el.	199	108	135	143	143	168	168
Proizv.neomenjenih el.izd.	214	106	129	129	129	183	187
Proizv.bazičnih kem.izd.	237	117	127	135	140	168	176
Proizv.kemikalij	256	115	134	144	150	182	196
Proizv.kemikalij za kmetijstvo	252	100	100	126	149	213	213
Predelava kemičnih izd.	265	121	146	150	155	185	228
Proizv.zdravil	251	128	169	173	171	171	265
Proizv.pralnih sredstev in kozmetike	253	104	115	123	123	171	197
Proizv.premaznih sredstev	258	126	131	138	161	198	231
Proizv.drugih kem.izd.	407	143	188	195	206	273	312
Proizv.kamna in peska	286	133	147	153	153	192	200
Proizv.kamna	236	132	147	151	151	191	204
Proizv.gramoza in peska	212	136	148	156	156	193	193
Proizv.gradbenega materiala	251	129	135	135	156	202	234
Proizv.apna	269	114	114	114	158	209	222
Proizv.cementa	247	136	136	136	155	207	235
Proizv.opeke	214	109	117	118	148	162	201
Proizv.azbestno cementnih izd.	252	146	146	146	163	216	265
Proizv.gradbenih predizdelkov	243	113	132	132	154	205	205
Proizv.bitumenskih izd.	313	133	159	159	159	223	255
Proizv.žaganega lesa in plošč	218	125	135	143	143	175	181
Proizv.žaganega lesa	192	119	125	129	129	148	158
Proizv.furnirja in plošč	256	133	149	162	162	216	216



4. Indeksi cen industrijskih izdelkov pri proizvajalcih, Republika Slovenija, 1991 (nadaljevanje)  $\bar{\sigma}$  1990 = 100

	VII	VIII	IX	X	XI	XII
Strojgradnja	184	200	235	292	322	458
Proizv.gradbenih in rudarskih str. in naprav	194	223	223	290	384	514
Proizv.strojev za obdelavo kovin in lesa	157	157	213	213	245	319
Proizv.drugih strojev in naprav	190	198	248	322	322	504
Proizv.kmetijskih strojev	166	199	225	244	277	300
Proizv.prometnih sredstev	228	239	276	347	414	522
Proizv.motorjev	158	158	182	209	230	296
Proizv.tovornjakov in posebnih vozil	226	243	280	334	440	589
Proizv.oseb.avtomobilov	287	287	329	484	484	484
Proizv.motornih koles in mopedov	190	190	245	318	369	369
Proizvodnja koles	180	221	221	277	277	337
Proizv.elekt.strojev,aparatorv	214	228	266	324	397	472
Proizv.električnih strojev	200	218	259	358	415	548
Proizv.delov elektronskih aparatorv	174	262	282	367	377	559
Proizv.RTV aparatorv	189	189	226	226	226	226
Proizv.komunikacijskih naprav	231	264	332	346	413	460
Proizv.merilne opreme	191	241	241	349	349	472
Proizv.termičnih aparatorv	215	232	273	340	437	479
Proizv.hladilnih aparatorv	267	236	288	309	381	451
Proizv.aparatorv za pranje	216	231	277	338	446	491
Proizv.elektroinst.mat.	227	227	283	367	404	463
Proizv.akumulatorjev in galv.el.	188	172	178	309	330	345
Proizv.neomenjenih el.izd.	187	193	215	229	488	466
Proizv.bazičnih kem.izd.	192	234	286	362	416	491
Proizv.kemikalij	205	244	289	379	474	557
Proizv.kemikalij za kmetijstvo	213	298	297	387	464	464
Predelava kemičnih izd.	261	285	309	377	446	514
Proizv.zdravil	265	265	265	355	391	391
Proizv.pralnih sredstev in kozmetike	241	289	306	374	460	534
Proizv.premaznih sredstev	240	282	302	370	426	488
Proizv.drugih kem.izd.	408	458	489	595	734	880
Proizv.kamna in peska	206	228	236	323	356	382
Proizv.kamna	204	242	242	351	393	420
Proizv.gramozna in peska	208	208	229	285	304	329
Proizv.gradbenega materiala	239	254	283	337	424	481
Proizv.apna	244	272	301	380	552	552
Proizv.cementa	235	246	253	322	426	477
Proizv.opeke	210	210	244	273	374	405
Proizv.azbestno cementnih izd.	265	265	318	318	366	409
Proizv.gradbenih predizdelkov	233	233	264	371	389	484
Proizv.bitumenskih izd.	255	330	385	470	546	686
Proizv.žaganega lesa in plošč	186	201	242	275	378	429
Proizv.žaganega lesa	165	191	222	229	307	384
Proizv.furnirja in plošč	216	216	273	344	483	497



**4. Indeksi cen industrijskih izdelkov pri proizvajalcih, Republika Slovenija, 1991 (nadaljevanje)    1990 = 100**

	1991	I	II	III	IV	V	VI
Proizv.konč.les.izd.	226	116	130	147	150	169	190
Proizv.pohištva	233	120	137	148	154	168	190
Proizv.elementov za gradb.	214	110	119	145	144	170	472
Proizv.in pred.papirja	227	108	129	129	142	189	215
Proizv.celuloze in papirja	234	107	114	115	133	169	210
Druge predelave papirja	219	110	150	150	155	217	221
Proizv.tekstilne preje in tkanin	212	105	116	120	128	160	175
Proizv.vlaken in prej	211	117	120	127	132	177	177
Proizv.bomb.tkanin	227	103	126	130	141	177	188
Proizv.voln.tkanin	212	90	93	93	109	109	164
Proizv.svilenih tkanin	179	100	116	116	116	147	155
Proizv.konč.tekst.izd.	220	110	118	129	134	155	161
Proizv.trikotaznega perila	287	118	128	128	144	191	191
Proizv.trikotaznih oblačil	195	100	122	122	126	135	151
Proizv.nogavic	194	75	84	84	106	149	180
Proizv.perila (razen trikotaže)	188	97	97	144	144	149	149
Proizv.obleke	246	128	133	146	146	165	159
Proizv.gospodinj.perila	158	97	102	107	107	128	153
Proizv.usnja in krzna	223	102	120	119	128	182	182
Proizv.težkega usnja	234	93	121	121	121	169	169
Proizv.svinjskega usnja	212	103	117	116	127	183	183
Proizv.usnja drobnice in krzna	334	129	167	167	167	238	238
Proizv.obutve in galanterije	159	103	104	105	111	114	120
Proizv.obutve	152	103	99	100	108	111	119
Proizv.galanterije	215	128	150	150	150	155	155
Proizv.usnjene konfekcije	173	114	109	109	109	109	109
Predelava kavčuka	244	119	132	141	144	185	192
Proizv.pnevmatik za vozila	252	124	140	152	153	195	195
Drugi izd.iz kavčuka	224	105	115	115	125	162	185
Proizv.živilskih izd.	226	120	130	139	139	161	181
Mletje žita	250	132	183	183	183	214	219
Proizv.kruha in testenin	236	125	157	157	157	162	201
Predel.sadja in zelenjave	207	126	127	127	131	166	170
Klanje živine	242	119	119	138	135	160	184
Predelava mesa	225	122	122	139	136	140	159
Predelava rib	229	114	137	144	144	166	208
Predelava mleka	186	108	117	124	130	145	166
Proizv.konditorskih izdelkov	181	112	112	115	119	149	151
Proizv.rastlinskih olj	290	126	163	163	163	219	218
Proizv.živilskih izd.	263	130	135	135	151	210	233
Proizvodnja pijač	246	122	150	154	160	206	217
Proizv.alkoholnih pijač	224	120	139	146	148	178	195
Proizv.brezalkoholnih pijač	287	125	169	169	182	255	255
Proizvodnja krmil	215	123	124	124	141	170	184
Proizv.in pred.tobaka	197	105	130	130	130	130	190
Grafična dejavnost	282	133	139	142	149	185	215
Izkoriščanje gozdov	209	119	124	124	124	161	166



## 4. Indeksi cen industrijskih izdelkov pri proizvajalcih, Republika Slovenija, 1991 (nadaljevanje) Ø 1990 = 100

	VII	VIII	IX	X	XI	XII
Proizv.konč.les.izd.	215	245	276	312	340	420
Proizv.pohištva	214	254	289	323	363	439
Proizv.elementov za gradb.	216	232	255	293	303	391
Proizv.in pred.papirja	230	250	256	310	320	451
Proizv.celuloze in papirja	236	268	277	367	375	434
Druga predelava papirja	222	224	227	230	241	477
Proizv.tekstilne preje in tkanin	189	216	269	296	356	417
Proizv.vlaken in prej	196	220	293	268	299	413
Proizv.bomb.tkanin	208	239	287	334	369	420
Proizv.voln.tkanin	164	185	240	328	484	484
Proizv.sviljenih tkanin	155	195	201	231	290	322
Proizv.konč.tekst.izd.	164	191	251	348	419	461
Proizv.trikotažnega perila	191	211	301	349	728	763
Proizv.trikotažnih oblačil	151	151	199	281	329	474
Proizv.nogavic	180	205	205	295	382	382
Proizv.perila (razen trikotaže)	149	149	287	287	302	302
Proizv.obleke	165	216	284	435	478	498
Proizv.gospodinj.perila	153	155	168	202	226	302
Proizv.usnja in krzna	182	181	288	378	396	481
Proizv.težkega usnja	169	169	169	462	462	585
Proizv.svinjskega usnja	183	182	248	328	354	417
Proizv.usnja drobnice in krzna	238	238	238	663	663	855
Proizv.obutve in galanterije	124	128	153	202	292	349
Proizv.obutve	212	125	154	178	269	339
Proizv.galanterije	198	198	234	234	417	417
Proizv.usnjene konfekcije	109	109	109	330	378	378
Predelava kavčuka	197	223	274	356	458	502
Proizv.pnevmatik za vozila	195	218	281	376	488	511
Drugi izd.iz kavčuka	202	235	259	312	390	480
Proizv.živilskih izd.	192	217	260	336	393	448
Mletje žita	250	250	256	351	354	420
Proizv.kruha in testenin	214	275	275	347	351	407
Predel.sadja in zelenjave	187	217	249	302	307	369
Klanje živine	192	214	275	369	479	519
Predelava mesa	162	182	259	365	429	486
Predelava rib	208	248	248	317	381	427
Predelava mleka	177	190	211	236	280	352
Proizv.konditorskih izdelkov	163	166	193	232	300	359
Proizv.rastlinskih olj	263	320	363	441	441	597
Proizv.živilskih izd.	252	252	290	374	488	506
Proizvodnja pijač	240	259	314	319	372	442
Proizv.alkoholnih pijač	218	231	285	293	334	400
Proizv.brezalkoholnih pijač	278	311	368	368	439	520
Proizvodnja krmil	195	216	232	260	334	473
Proizv.in pred.tobaka	190	190	270	270	317	317
Grafična dejavnost	237	251	293	359	564	712
Izkoriščanje gozdov	190	197	229	260	361	457



5. POVPREČNE ODKUPNE CENE KMETIJSKIH PROIZVODOV, REPUBLIKA SLOVENIJA, 1991<sup>1)</sup> SIT

		Ø 1991	I	II	III	IV	V	VI
Žita								
Pšenica	kg	5,29	2,37	2,31	2,20	2,21	2,19	2,26
Rž	kg	5,30	2,39	2,24	2,23	2,26	2,23	2,22
Oves	kg	3,36	2,05	-	-	2,63	2,85	-
Koruza v zrnju (suha)	kg	5,64	2,71	2,82	2,85	3,14	3,44	3,82
Vrtnine								
Krompir (merkantilni)	kg	4,35	3,80	4,51	4,69	4,73	6,61	7,48
Fižol (v zrnju)	kg	58,84	44,77	44,61	37,76	45,74	37,95	36,86
Čebula	kg	12,13	13,05	10,87	13,96	19,19	16,72	9,27
Sladko zelje	kg	4,78	5,68	7,77	10,98	11,64	13,11	4,61
Svež paradižnik	kg	8,67	-	-	-	-	39,81	26,22
Industrijske rastline								
Hmelj	kg	132,25	50,15	62,07	66,01	63,06	168,79	240,87
Krma								
Travniško seno	kg	2,65	1,91	2,49	2,42	3,09	2,64	2,89
Sadje								
Namizna jabolka	kg	17,77	10,78	11,13	13,32	15,45	20,70	18,76
Češnje	kg	36,16	-	-	-	-	31,56	38,48
Višnje	kg	17,98	-	-	-	-	-	-
Sveže slive	kg	14,27	-	-	-	-	-	17,07
Namizno grozdje	kg	43,96	-	-	-	-	-	-
Živina								
Mlado pitano govedo	kg	44,18	24,45	26,28	27,54	28,25	30,94	34,07
Drugo klavno govedo	kg	30,00	15,11	15,42	16,14	16,27	19,17	21,11
Teleta	kg	68,57	38,73	38,98	40,08	41,31	51,36	58,73
Mesnatl prašiči	kg	43,61	23,09	23,72	23,88	23,69	26,67	31,64
Mastni in polmastni prašiči	kg	35,76	19,36	20,52	20,33	20,07	22,39	27,04
Surove kože								
Goveje in telečje	kg	19,53	9,93	11,46	9,83	9,88	13,12	14,00
Svinjske	kg	3,12	2,44	2,42	2,49	2,46	2,45	2,43
Živalski proizvodi								
Jajca	kos	3,00	1,68	1,76	1,86	1,87	1,89	1,90
Mleko	l	6,30	3,84	4,10	4,24	4,44	4,69	5,26
Naravni med	kg	66,37	-	57,47	69,35	69,35	40,20	45,65
Alkoholne pijače								
Vino	l	42,46	31,79	32,95	32,68	32,67	35,48	38,16

1) Vir podatkov je redno mesečno raziskovanje TRG-31 in PO-TRG-33.



5. Povprečne odkupne cene kmetijskih proizvodov, Republika Slovenija, 1991<sup>1)</sup> (nadaljevanje) SIT

		VII	VIII	IX	X	XI	XII
Žita							
Pšenica	kg	5,42	5,29	5,15	5,11	5,49	5,65
Pž	kg	5,30	5,41	5,54	5,69	5,50	5,53
Oves	kg	4,26	4,36	4,79	5,93	7,51	7,21
Koruzna v zrnju (suha)	kg	4,49	4,89	4,94	5,78	7,30	8,21
Vrtnine							
Krompir (merkantilni)	kg	6,51	4,13	4,05	3,93	4,28	4,58
Fižol (v zrnju)	kg	32,75	34,64	46,63	59,18	78,87	81,31
Čebula	kg	7,63	12,70	13,50	20,71	20,38	28,67
Sladko zelje	kg	4,27	3,85	3,39	5,97	5,48	9,80
Svež paradižnik	kg	14,90	8,33	5,46	8,93	16,51	105,00
Industrijske rastline							
Hmelj	kg	239,89	236,78	190,45	173,00	223,59	180,87
Krma							
Travniško seno	kg	2,12	2,34	2,81	3,07	3,93	4,75
Sadje							
Namizna jabolka	kg	29,24	19,90	18,51	19,89	19,49	21,09
Češnje	kg	33,87	-	-	-	-	-
Višnje	kg	18,20	14,73	15,01	-	-	-
Sveže slive	kg	9,90	19,10	16,85	10,15	-	-
Namizno grozdje	kg	-	-	25,00	20,44	30,00	79,42
Živina							
Mlajo pitano govedo	kg	37,88	39,97	52,31	67,54	87,58	89,28
Drugo klavno govedo	kg	23,95	25,39	31,88	44,06	55,52	56,54
Teleta	kg	64,43	62,02	65,00	89,83	126,66	144,31
Mesnati prašiči	kg	34,38	38,76	49,91	66,84	88,81	102,39
Mastni in polmastni prašiči	kg	26,59	30,76	39,97	52,05	74,53	82,13
Surove kože							
Goveje in telečje	kg	17,20	17,68	19,55	33,75	26,65	34,64
Svinjske	kg	2,51	2,34	2,43	2,43	4,50	4,79
Živalski proizvodi							
Jajca	kos	2,19	2,30	2,91	3,95	5,31	7,05
Mleko	l	5,90	6,34	7,01	8,19	9,63	12,91
Naravni med	kg	63,11	66,17	69,09	75,50	155,60	199,26
Alkoholne pijače							
Vino	l	39,24	40,95	43,36	47,65	58,03	74,06

1) Vir podatkov je redno mesečno raziskovanje TRG-31 in PO-TRG-33.



## 6. INDEKSI PRODAJNIH CEN V TRGOVINI NA DEBELO, REPUBLIKA SLOVENIJA, 1976-1991

Povprečje predhodnega leta = 100

	1976	1977	1978	1979	1980	1981	1982
<b>SKUPAJ</b>	<b>107,1</b>	<b>112,3</b>	<b>112,5</b>	<b>116,0</b>	<b>130,6</b>	<b>157,7</b>	<b>129,4</b>
Živilski izdelki	111,4	120,0	109,8	109,2	125,2	149,3	121,9
Tekstilni izdelki	105,1	106,1	113,1	114,0	123,2	157,0	132,9
Usnje in guma	100,1	109,2	100,9	125,9	120,7	177,4	124,3
Kurjava in razsvetljava	100,9	116,5	103,6	133,6	197,2	149,3	129,4
Aparati in posoda	111,3	117,0	119,9	113,5	134,5	148,0	125,0
Higienske in čistilne potrebščine	100,8	107,0	108,4	118,7	133,8	128,6	122,7
Zdravila	101,3	100,6	100,9	115,1	146,6	153,9	132,3
Šolske potrebščine	110,4	110,7	109,8	109,7	115,9	208,5	165,1
Prometna sredstva	116,9	110,4	107,6	117,1	122,0	155,1	115,9
Gradbeni material	99,0	106,5	111,3	127,2	133,2	168,2	136,1
Kmetijsko orodje	113,4	105,1	110,2	110,3	121,2	142,9	119,3
Kemijska sredstva za kmetijstvo	100,9	105,5	114,9	118,9	130,1	135,5	147,0

## 6. Indeksi prodajnih cen v trgovini na debelo, Republika Slovenija, 1976-1991 (nadaljevanje)

Povprečje predhodnega leta = 100

	1983	1984	1985	1986	1987	1988	1989	1990	1991
<b>SKUPAJ</b>	<b>143,8</b>	<b>164,3</b>	<b>183,8</b>	<b>185,6</b>	<b>204,2</b>	<b>324,9</b>	<b>1419,8</b>	<b>554,3</b>	<b>229,8</b>
Živilski izdelki	139,3	155,6	185,9	211,2	205,0	305,4	1574,6	571,7	207,1
Tekstilni izdelki	165,0	168,1	167,4	189,0	250,8	292,8	1493,4	623,7	186,8
Usnje in guma	153,2	197,0	183,8	185,1	177,0	371,2	873,8	582,6	231,7
Kurjava in razsvetljava	145,5	161,5	182,1	135,5	169,1	296,5	1408,3	507,9	331,9
Aparati in posoda	122,6	157,8	204,3	172,1	245,6	359,0	1444,1	506,3	205,0
Higienske in čistilne potrebščine	139,2	162,0	187,2	191,8	182,4	324,0	1250,8	683,3	219,1
Zdravila	114,2	148,6	233,9	150,4	382,7	469,2	1589,4	535,8	276,5
Šolske in pisarniške potrebščine	180,3	165,8	183,7	170,1	171,9	426,1	1059,5	521,7	230,8
Prometna sredstva	129,6	170,1	173,2	212,4	213,9	319,4	1339,8	487,2	281,3
Gradbeni material	144,8	164,3	177,1	180,2	182,0	311,1	1490,4	583,3	222,8
Kmetijsko orodje	162,2	163,9	206,6	205,9	204,1	246,2	1766,5	656,8	183,8
Kemijska sredstva za kmetijstvo	135,0	195,7	259,2	146,3	156,1	337,7	1625,5	591,3	283,4



7. INDEKSI PRODAJNIH CEN V TRGOVINI NA DEBELO, REPUBLIKA SLOVENIJA, 1991 Ø 1990 = 100

	Ø 1991	I	II	III	IV	V	VI
<b>SKUPAJ</b>	<b>230</b>	<b>125</b>	<b>131</b>	<b>140</b>	<b>149</b>	<b>166</b>	<b>187</b>
<b>TEKSTILNI IZDELKI</b>	<b>187</b>	<b>113</b>	<b>118</b>	<b>127</b>	<b>135</b>	<b>150</b>	<b>158</b>
Volnena tkanina za moške obleke in ženske kostime iz česane preje	167	109	110	114	114	114	114
Volnena tkanina za moške obleke iz mikane preje	185	115	111	111	122	122	127
Volnene tkanine za ženske zimske plašče	192	112	112	114	114	114	114
Volnena tkanina za ženske obleke	148	117	110	110	113	113	113
Posteljino platno, beljeno, širina 140/150 cm	281	133	161	182	182	226	226
Gradel za žimnice, širina 120 cm	204	110	124	164	164	164	170
Poplin za moške srajce	189	134	138	138	138	142	142
Tiskanina za ženske obleke (cic)	168	111	121	146	146	153	153
Podloga iz umetne svile	176	112	116	129	129	137	139
Moške kratke spodnje hlače	206	125	143	160	160	169	173
Moška majica brez rokavov	204	117	117	121	136	170	203
Moška srajca	176	122	122	122	134	138	138
Moške nogavice iz merceriziranega sukanca	156	85	86	96	108	123	124
Otroške sintetične dokolenke	130	81	81	89	89	89	93
Kombineža iz sintetike	146	94	94	94	98	98	134
Sukanec	195	125	125	132	132	139	139
<b>GRADBENI MATERIAL</b>	<b>223</b>	<b>122</b>	<b>130</b>	<b>136</b>	<b>141</b>	<b>151</b>	<b>176</b>
Cement	235	124	131	131	139	190	206
Strešna opeka	218	113	115	120	124	132	145
Apno	257	126	128	128	138	182	210
Okensko steklo	246	131	131	174	175	175	175
Žičniki	189	118	114	114	114	118	118
Betonsko železo	233	139	143	144	150	152	190
Zidna opeka	277	139	154	181	192	224	232
<b>KMETIJSKO ORODJE</b>	<b>184</b>	<b>122</b>	<b>136</b>	<b>147</b>	<b>152</b>	<b>153</b>	<b>164</b>
Vinogradniška škropilnica	163	117	123	131	131	132	135
Kovana kosa	229	137	159	165	165	165	199
Motika	186	118	144	157	157	157	170
Vile	198	134	163	163	169	169	177
Sekira	233	123	151	184	213	215	247



## 6. INDEKSI PRODAJNIH CEN V TRGOVINI NA DEBELO, REPUBLIKA SLOVENIJA, 1970-1991

## 7. Indeksi prodajnih cen v trgovini na debelo, Republika Slovenija, 1991 (nadaljevanje) Ø 1990 = 100

	VII	VIII	IX	X	XI	XII
<b>SKUPAJ</b>	<b>201</b>	<b>221</b>	<b>267</b>	<b>326</b>	<b>398</b>	<b>447</b>
<b>TEKSTILNI IZDELKI</b>	<b>167</b>	<b>173</b>	<b>211</b>	<b>252</b>	<b>281</b>	<b>357</b>
Volnena tkanina za moške obleke in ženske kostime iz česane preje	114	114	186	228	322	368
Volnena tkanina za moške obleke iz mikane preje	127	127	227	274	330	423
Volnene tkanine za ženske zimske plašče	114	114	225	282	369	520
Volnena tkanina za ženske obleke	113	113	179	204	233	256
Posteljino platno, beljeno, širina 140/150 cm	247	284	336	448	448	502
Gradel za žimnice, širina 120 cm	193	205	251	307	352	409
Poplin za moške srajce	155	155	220	294	302	315
Tiskanina za ženske obleke (cic)	164	164	183	220	220	230
Podloga iz umetne svile	146	146	181	208	297	368
Moške kratke spodnje hlače	187	193	205	265	302	394
Moška majica brez rokavov	203	203	223	252	336	366
Moška srajca	138	140	188	238	298	328
Moške nogavice iz merceriziranega sukanca	127	144	192	224	265	303
Otroške sintetične dokolenke	103	115	146	159	252	262
Kombineža iz sintetike	134	138	166	175	175	350
Sukanec	177	194	252	290	309	322
<b>GRADBENI MATERIAL</b>	<b>191</b>	<b>216</b>	<b>244</b>	<b>311</b>	<b>404</b>	<b>453</b>
Cement	228	244	275	290	396	460
Strešna opeka	173	182	202	234	528	547
Apno	232	255	283	337	504	560
Okensko steklo	214	233	233	280	420	606
Žičniki	162	207	214	262	358	372
Betonsko železo	193	222	249	316	435	457
Zidna opeka	244	258	274	372	496	556
<b>KMETIJSKO ORODJE</b>	<b>169</b>	<b>179</b>	<b>220</b>	<b>234</b>	<b>256</b>	<b>274</b>
Vinogradniška škropilnica	138	138	203	210	246	254
Kovana kosa	209	242	286	342	342	342
Motika	170	190	204	234	234	300
Vile	199	234	234	239	239	261
Sekira	247	257	257	284	292	327



## 7. Indeksi prodajnih cen v trgovini na debelo, Republika Slovenija, 1991 (nadaljevanje)

Ø 1990 = 100

	Ø 1991	I	II	III	IV	V	VI
<b>KEMIJSKA SREDSTVA ZA KMETIJSTVO</b>	283	123	123	127	129	145	158
Kompleksno gnojilo	211	123	123	130	135	135	158
Kalcijev amonijev nitrat	230	148	148	158	170	170	225
Modra galica	343	120	120	120	120	145	146
<b>APARATI IN POSODA</b>	205	116	119	126	134	149	170
Kombiniran štedilnik	230	111	118	144	150	173	205
Sesalec za prah	233	118	119	132	136	170	182
Hladilnik	206	102	115	131	151	163	176
Televizijski sprejemnik	119	112	112	112	112	112	112
Likalnik	143	107	107	107	107	107	119
Emajliran lonec	186	132	132	139	145	145	145
Krožnik iz porcelana	174	93	93	94	105	120	176
<b>HIGIENSKE IN ČISTILNE POTREBŠČINE</b>	219	106	115	121	130	156	174
Toaletno milo	207	99	108	112	117	133	148
Zobna pasta	201	104	102	102	102	144	168
Krema za obraz	237	120	152	168	181	189	197
Pralni prašek za strojno pranje	255	108	117	125	128	164	195
<b>ŠOLSKE POTREBŠČINE</b>	231	126	132	132	134	164	198
Pisalni papir	225	126	131	131	133	165	193
Svinčnik	243	112	127	127	142	149	178
Zvezek	420	172	173	173	173	231	391
<b>ŽIVILA</b>	207	119	125	131	138	154	168
Pšenična moka	231	118	138	157	168	187	193
Testenine z jajci	199	107	119	120	124	143	157
Mešana marmelada	173	119	119	122	126	136	136
Salama šunkarica	250	131	137	147	154	156	172
Sardine v olju	195	112	114	120	132	133	150
Sir trapist	192	95	98	106	108	123	148
Jedilno olje	255	121	131	128	144	192	199
Sladkor	212	118	119	125	126	140	147
Mlečna čokolada	197	111	112	112	121	131	153

**7. Indeksi prodajnih cen v trgovini na debelo, Republika Slovenija, 1991 (nadaljevanje)**
**Ø 1990 = 100**

	VII	VIII	IX	X	XI	XII
<b>KEMIJSKA SREDSTVA ZA</b>						
<b>KMETIJSTVO</b>	182	223	504	531	657	657
Kompleksno gnojilo	158	212	233	324	401	401
Kalcijev amonijev nitrat	225	225	261	282	373	373
Modra galica	183	229	648	659	812	812
<b>APARATI IN POSODA</b>	190	204	236	281	340	395
Kombiniran štedilnik	233	239	266	302	379	443
Sesalec za prah	207	227	234	317	444	513
Hladilnik	180	186	221	302	347	403
Televizijski sprejemnik	126	126	126	126	126	126
Likalnik	122	134	139	200	214	257
Emajliran lonec	145	175	208	219	232	415
Krožnik iz porcelana	182	196	221	236	287	287
<b>HIGIENSKE IN ČISTILNE</b>						
<b>POTREBŠČINE</b>	192	217	249	304	412	453
Toaletno milo	164	205	265	304	383	448
Zobna pasta	168	199	217	288	390	427
Krema za obraz	214	247	266	291	394	422
Pralni prašek za strojno pranje	226	249	322	378	485	561
<b>ŠOLSKE POTREBŠČINE</b>	202	208	282	349	393	451
Pisalni papir	197	202	271	338	384	427
Svinčnik	186	186	284	388	442	594
Zvezek	402	402	582	660	660	1019
<b>ŽIVILA</b>	186	198	241	306	386	460
Pšenična moka	229	234	283	319	358	385
Testenine z jajci	178	217	228	262	341	396
Mešana marmelada	151	159	181	228	277	320
Salama šunkarica	179	201	290	371	494	572
Sardine v olju	207	208	239	285	291	351
Sir trapist	187	192	203	261	336	446
Jedilno olje	226	240	313	396	422	549
Sladkor	155	169	202	359	438	445
Mlečna čokolada	179	188	225	280	314	432



## 8. POVPREČNE LETNE PRODAJNE CENE INDUSTRIJSKIH IZDELKOV V TRGOVINI NA DEBELO, REPUBLIKA SLOVENIJA, 1991

	Povprečna letna cena SIT		Povprečna letna cena SIT		Povprečna letna cena SIT
Suhe slive, kg	89,84	z dolgimi rokavi, kos	537,51	Jedilni servis iz porcelana, komplet za 6 oseb	1875,07
Suhe fige, kg	116,59	Moška srajca iz mešanice bombaža in sintetike,		Kozarec za vodo iz navadnega stekla,	
Riž, glaziran, kg	40,49	z dolgimi rokavi, kos	489,78	2 dcl, kos	16,36
Pšenična moka (tip 500), kg	12,25	Moška majica brez rokavov, bela		Kozarec za vino iz navadnega stekla, 1 dcl, kos	18,15
Testenine iz bele moke z jajci, kg	38,30	(100% bombaž-mako), kos	136,26	Komplet kozarcev za vodo, iz brušenega	
Keksi "Petit beurre", kg	94,35	Moške kratke spodnje hlače iz poplina, kos	123,97	kristalnega stekla, strojna obdelava	706,44
Napolitanke, polnjene s čokolado, kg	113,34	Moške kratke spodnje hlače, 100%bombaž, kos	116,36	Pralno milo, kg	59,34
Dietetični izdelek		Moške bombažne nogavice, par	53,94	Pralni prašek za strojno pranje perila, kg	46,21
(čokolino, medolino in drugo), kg	190,46	Moške nogavice, mešanica sintetične		Pralni prašek za ročno pranje finega perila, kg	47,31
Paradižnikova mezga v tubi, kg	143,53	in bombaža, par	42,68	Tekoči detergent za ročno pomivanje posode, l	46,43
Konzerviran grah, konzerva 1 kg	53,59	Otroške sintetične dokolenke, par	48,66	Toaletno milo, kg	87,26
Konzerviran stročji fižol, konzerva 1 kg	47,68	Otroške žabe iz sintetične, par	113,30	Lak za lase, okoli 200 g, kos	61,63
Konzervirane kumarice, kozarec 1 kg	69,56	Ženske sintetične nogavice, tanke, par	38,20	Zobna pasta v tubi, teža 50-60 g, tuba	17,19
Mešana marmelada, 1 kg	54,53	Ženske hlačne nogavice, sintetične, tanke, par	56,91	Krema za obraz 60 g, škatla	17,00
Džem (marelice, šipek in dr.), kg	61,00	Posteljina za eno osebo iz		Krema za čevlje v škatli, škatla	9,33
Malinov sok (koncentrat), s steklenico, liter	51,23	postelnega platna, komplet	748,01	Antianalgetik, 10 tablet po 0,5 g	18,39
Šunka brez masti in kože, kg	236,24	Prešita odeja iz sintetične svilene tkanine, kos	946,15	Antipiretik, 20 tablet po 0,5 g	22,20
Salama šunkarica, kg	185,32	Volnena odeja, za eno osebo, kos	1458,17	Antirevmatik, 20 tablet, škatla	33,04
Goveji golaž v konzervi, kg	148,80	Odeja iz kvalitetne sintetične preje volnena		Sirup za blaženje kašlja, 200 ccm, steklenička	41,57
Mesni zajtrk v konzervi, kg	157,94	tipa, za eno osebo, kos	561,80	Vitamin C, 20 tablet po 0,5 g, škatla	36,29
Sardine v olju, kg	194,27	Žimnica jogi, za eno osebo, kos	1762,39	Termometer, osebni, kos	52,81
Svinjska mast, domača, kg	38,99	Preproga bucle, velikost 3x2 m, kos	3444,50	Šolski zvezek navaden, 60 listov,	
Jedilno olje, rafinirano, liter	38,55	Preproga tip velvet, večbarvna,		mehke platnice, kos	15,49
Margarina, zavitek 250 g, kg	74,00	velikost 3x2 m, kos	5336,68	Pisalni papir, brezlesni, gladek,	
Sir trapist, kg	133,45	Brisača frotirka, kos	98,72	(format A-4, zavoj, 500 listov), zavoj	194,73
Topljeni sir, v kosih, škatla 200 g, kg	118,94	Bombažni sukanec za šivanje, kos	9,92	Navaden svinčnik, kos	9,35
Sladkor, kristal, kg	22,40	Plasč za kolo, kos	174,19	Vložek za kemični svinčnik, kos	5,02
Jedilna čokolada, kg	173,54	Avtomobilski plasč z jeklenim pasom,		Črnilo za nalivna peresa, steklenička	49,95
Mlečna čokolada, kg	190,47	radialni, kos	855,77	Osebni avto "GOLF", kos	400960,45
Nesladkan kakav, kg	147,15	Zračnica za kolo, kos	60,96	Osebni avto "RENAULT 4", kos	162539,76
Bonboni Kiki, Bronhi in pod., kg	111,52	Telečji boks, črn, II. vrsta, dm2	8,78	Motorno kolo (okrog 50 ccm)	
Pražena kava, kg	179,21	Podplatno usnje (krupon), II. vrsta, kg	203,41	s športnim sedežem za dve osebi, kos	15049,30
Uvoženi čaj, kg	843,64	Kurilno olje za gospodinjstvo, liter	7,95	Moško kolo, kos	2804,04
Čaj v filter vrečkah, škatla	29,20	Vžigalice, ena škatla	2,23	Pony kolo, kos	2646,84
Kuhinjska sol, kg	14,69	Petrolej za razsvetljavo, liter	11,64	Motorno olje za podmazanje, l	41,44
Kis, alkoholni, liter	30,38	Električni štedilnik, s 4 ploščami,		Tovotna mast, kg	54,62
Mleta paprika, kg	341,07	termostatom in pečico, kos	7058,04	Opeka polna normalni format, kos	6,93
Kokošja juha (koncentrat), vrečka	14,61	Kombinirani štedilnik z električno pečico,		Strešna opeka normalni format, kos	11,43
Vegeta, dodatek jedem, kg	135,39	2 plinska in 2 električna gorilca, kos	9645,70	Opeka votla, normalni format, kos	7,72
Naravno vino, liter	38,20	Sesalec za prah, okrog 900 W, kos	3648,21	Cement portland, kg	2,37
Naravno močno žganje, okrog 40°, liter	86,66	Bojler vertikalni, 80 litrov, kos	4536,83	Hidrirano apno, kg	2,36
Vinjak 40% alkohola, s steklenico, liter	81,76	Pralni stroj, superavtomatski, kos	12501,02	Lesonit plošče, trde, debelina 4-5 mm	50,86
Blago za ženske zimске plašče, m	457,29	Hladilnik s kompresorjem, 180 litrov, kos	5849,71	Strešna lepenska, rola m2	202,94
Blago za moške obleke in ženske kostime		Zamrzovalna skrinja, 400 l, kos	10716,10	Deske iz mehkega lesa (colarice), m3	4853,27
(nad 95% ovčje volne), m	388,81	Televizor, črno-beli, ekran 61 cm, kos	3486,89	Bukov parket, II. vrsta, m2	205,54
Blago za moške obleke in ženske kostime		Barvni televizor, ekran 56 cm, kos	13609,78	Betonsko železo v kolobarjih,	
(okrog 45% ovčje volne in 55% sintetične), m	346,28	Barvni televizor, ekran 66 cm, kos	15058,05	debelina 6-8 mm, kg	14,57
Blago za ženske obleke (nad 95% volne), m	317,60	Stereo radijski sprejemnik,		Žebliji z narezano glavno, kg	37,98
Tkanina za ženske obleke		zunanj zvočniki, kos	1710,93	Sintetična bela barva, kg	141,05
(mešanica volne in sintetične), m	245,16	Električni likalnik, kos	515,98	Zidne tapete, plastificirane, zavitek	98,59
Tkanina za ženske obleke (100% sintetična), m	154,49	Termoakumulacijska peč, 2-3kW, kos	4786,11	Vodolopna barva za stene, kg	30,20
Posteljno platno, beljeno, m	126,81	Električni mešalec, komplet	837,52	Oksensko steklo, m2	157,88
Damast za posteljnino, m	172,94	Električni brivnik, kos	1077,31	Stikalo, enofazno za v zid, kos	48,66
Gradej za žimnice, m	121,28	Emajliran štedilnik, kos	5575,29	Instalacijski prevodnik, m	25,41
Poplin za ženske bluze, m	86,24	Peč na trdo gorivo, kos	5746,94	Kosa, kos	215,20
Tiskanina cic, večbarvna, m	72,65	Umivalnik iz plastične mase, kos	70,74	Železne vile, kos	158,57
Tkanina iz viskoze za ženske obleke, m	124,43	Plastično vedro, kos	115,85	Sekira delno brušena, kg	231,25
Podlaga iz umetne svile za moške obleke, m	130,12	Stroj za mletje orehov, kos	277,97	Motika, kg	171,28
Moški pulover z rokavi, 100% volna, kos	817,42	Budilka, kos	308,27	Vinogradniška škropilnica iz bakra,	
Moški pulover iz mešanice volne		Žarnica 60 watov, kos	17,04	prenosna, hrbtna, kos	1928,13
in sintetične, kos	734,63	Topli pod PVC, m	241,52	Bakrov sulfat (modra galica), kg	99,23
Ženska jopica iz mešanice volne		Emajliran lonec, okrog 3 l, kos	147,39	Etiol tekoči, kg	255,42
in sintetične, kos	794,44	Aluminijasti lonec "ekonom", 7 litrov, kos	1543,18	Bakreno apno, kg	93,09
Ženska jopica, 100% volna, kos	950,82	Teflonska ponev, Ø 200 mm, kos	214,41	Atrazin S-50, kg	172,02
Volna za pletenje, 100%, kg	861,40	Jedilni pribor, nerjaveč, garnitura za 6 oseb	1165,96	Kalcijev-amonijev-nitrat (KAN),	
Volna za pletenje, 100% sintetična, kg	365,68	Globok porcelanast krožnik, kos	39,67	okrog 20% dušika, kg	4,55
Volna za pletenje, 55% in več sintetične, kg	560,08	Skodelica za črno kavo s podstavkom,		Mešano gnojilo, kg	5,47
Moška srajca, 100% bombaž,		iz porcelana, kos	41,18	Kompleksno umetno gnojilo, kg	7,22



## 9. INDEKSI CEN NA DROBNO, REPUBLIKA SLOVENIJA, 1982-1991

Povprečje predhodnega leta = 100

	1982	1983	1984	1985	1986	1987	1988	1989	1990	1991
<b>SKUPAJ</b>	<b>129,0</b>	<b>140,4</b>	<b>155,2</b>	<b>179,3</b>	<b>193,1</b>	<b>230,6</b>	<b>302,2</b>	<b>1406,0</b>	<b>649,7</b>	<b>217,7</b>
Blago	130,2	141,4	156,9	179,0	191,3	227,0	301,6	1413,2	635,0	213,4
Industrijski izdelki	129,0	140,3	160,0	178,7	190,9	226,4	301,8	1422,6	630,1	213,3
Industrijski neživilski izdelki	129,0	140,3	161,0	177,2	187,9	229,9	299,5	1335,9	657,8	211,7
Industrijski živilski izdelki	128,5	140,9	155,1	186,1	205,8	222,2	314,4	1528,6	550,0	221,7
Pijače	116,6	134,0	147,4	209,0	213,3	207,8	263,7	1465,2	715,8	193,9
Kmetijski pridelki	139,5	140,4	148,4	179,3	193,1	252,9	293,6	1042,8	886,4	217,5
Storitve	118,6	129,7	137,5	183,1	212,6	251,0	305,8	1367,1	731,8	238,7
Živila	134,5	144,8	149,1	180,3	196,8	225,0	312,3	1481,5	573,8	221,3
Izdelki iz žit	134,1	131,4	142,3	183,3	199,7	266,2	277,2	1866,6	527,8	227,0
Vrtnine	148,3	134,8	161,6	190,9	177,7	325,6	288,5	848,2	1340,8	200,5
stalne	142,3	130,0	157,7	187,3	170,5	320,0	291,2	756,6	1416,1	159,8
sezonske	211,4	167,9	197,6	235,2	241,4	424,6	281,1	1110,3	1190,1	297,7
Predelane in konzervirane vrtnine	139,9	138,5	156,2	173,5	219,8	193,9	319,3	1574,9	837,7	180,1
Sadje	145,0	141,1	169,5	182,1	182,0	211,7	284,6	1063,4	849,1	229,8
stalno	146,5	143,8	179,2	176,5	193,6	214,4	289,2	1162,4	742,2	243,9
sezonsko	173,1	136,7	177,5	191,9	193,8	206,1	260,3	514,8	1704,3	181,3
Predelano in konzervirano sadje	118,9	128,3	146,9	182,3	200,8	211,3	338,9	1331,0	779,2	180,4
Sveže meso	136,0	156,2	134,2	170,3	196,9	240,0	315,7	1423,9	498,3	233,9
Predelano in konzervirano meso	129,7	147,5	152,5	181,9	216,3	213,8	329,4	1551,4	563,8	230,0
Sveže ribe	129,4	135,2	129,1	143,0	202,0	225,8	304,8	1330,9	559,3	235,4
Predelane in konzervirane ribe	114,7	121,6	159,1	196,6	203,2	195,8	413,6	1259,7	756,2	197,0
Jajca	123,6	131,2	179,8	150,8	187,5	215,5	320,9	1340,0	472,6	244,0
Mleko in mlečni izdelki	129,3	141,3	152,7	178,4	199,8	213,8	297,9	1575,9	575,1	199,4
Maščobe	150,4	132,2	160,1	173,9	199,0	182,3	288,7	1694,4	453,4	239,3
Drugi industrijski živilski izdelki	123,4	146,4	155,1	192,9	199,3	187,5	341,1	1332,0	591,6	205,2
Tobačni izdelki	118,1	145,2	141,8	177,6	166,3	180,0	307,4	1999,5	524,5	214,5
Tekstilni izdelki	137,3	145,6	161,3	174,9	196,7	261,7	280,2	1406,4	724,3	175,8
Volnene tkanine	148,3	140,9	148,8	173,1	188,5	265,2	261,9	1230,0	852,4	151,1
Bombažne tkanine	140,5	173,5	191,6	152,6	164,3	216,5	251,4	1522,7	811,6	174,1
Svilene tkanine	115,3	117,6	149,9	199,8	195,6	282,0	246,0	1901,1	1016,9	136,8
Gotovi tekstilni izdelki	139,4	138,4	152,3	173,7	202,6	265,1	285,2	1395,0	687,0	182,7
Obutev	136,7	144,8	184,8	162,8	193,2	226,2	267,8	1335,9	757,1	157,0
Usnjena galanterija	130,7	129,4	182,2	197,1	216,1	293,1	249,4	1218,3	760,1	211,5
Kurjava	124,8	146,7	165,3	179,7	177,7	228,5	272,4	1366,5	551,0	243,3
Električna energija za gospodinjstva	120,3	131,3	142,4	178,1	210,4	254,7	272,8	1386,9	502,2	292,9
Pohištvo	126,2	128,4	175,9	182,4	204,8	244,4	340,5	1364,5	541,4	210,3
Električni aparati za gospodinjstvo	132,2	123,1	146,6	241,8	181,1	219,1	320,4	1318,0	648,6	182,2
Drugi predmeti za gospodinjstvo	124,7	133,5	166,7	183,3	188,1	212,8	333,5	1470,5	804,1	162,5
Kmetijsko orodje	130,9	184,6	166,5	154,5	210,5	223,6	241,7	1643,7	810,7	170,6
Tekoča goriva in maziva	128,3	155,7	154,6	151,9	144,6	226,4	277,0	1384,5	538,1	269,9
Gradbeni material	132,5	131,2	153,3	196,7	172,9	199,5	317,0	1318,0	659,6	215,3
Kemična sredstva za kmetijstvo	119,4	130,1	205,8	248,5	171,7	166,0	313,3	1590,7	804,2	263,5
Prometna sredstva	116,8	133,2	141,5	180,9	237,2	224,5	296,0	1363,9	552,2	232,0
Sredstva za izobraževanje, kulturo in razvedrilo	114,1	122,0	130,4	160,1	244,9	247,1	333,5	1058,5	778,6	253,0
Higienske potrebščine	116,8	138,7	161,1	187,5	184,0	211,0	353,4	1248,6	805,3	200,6
Stanarina	121,6	131,8	122,7	184,7	183,0	312,9	286,5	1206,9	672,0	262,1
Obrtne storitve	121,1	124,4	141,6	188,5	237,4	266,5	281,9	1312,4	775,7	216,4
Kulturne storitve	114,1	122,0	130,4	160,1	244,9	284,8	299,5	1454,1	704,4	233,3
Komunalne storitve	121,0	133,0	144,2	197,3	196,7	226,8	288,1	1142,5	735,3	212,1
Storitve družbenega varstva	-	-	-	-	-	-	-	-	-	170,9
Prometne storitve	116,8	137,6	144,9	187,4	203,5	235,9	284,3	1629,7	644,4	294,4
PTT storitve	117,0	114,6	124,8	144,3	249,6	193,6	382,9	916,8	636,3	323,1



## 10. INDEKSI CEN NA DROBNO, REPUBLIKA SLOVENIJA, 1991

Ø 1990 = 100

	I	II	III	IV	V	VI
<b>SKUPAJ</b>	<b>125</b>	<b>135</b>	<b>140</b>	<b>148</b>	<b>163</b>	<b>183</b>
Blago	122	130	135	141	155	177
Industrijski izdelki	121	129	134	140	153	176
Industrijski neživilski izdelki	121	129	135	142	154	177
Industrijski živilski izdelki	122	130	133	136	152	172
Pijače	116	117	124	131	155	169
Kmetijski pridelki	146	170	173	178	196	213
Storitve	142	160	166	179	205	216
Živila	125	135	137	140	156	176
Izdelki iz žit	136	157	153	155	168	194
Vrtnine	171	204	200	196	189	201
stalne	116	167	154	143	147	168
sezonske	302	293	312	324	290	281
Predelane in konzervirane vrtnine	120	127	131	137	153	163
Sadje	115	137	149	167	226	255
stalno	118	147	162	185	232	277
sezonsko	106	106	106	106	205	179
Predelano in konzervirano sadje	112	117	124	127	140	152
Sveže meso	113	121	124	127	151	176
Predelano in konzervirano meso	130	133	136	137	142	161
Sveže ribe	129	142	149	149	189	210
Predelane in konzervirane ribe	114	126	130	122	123	125
Jajca	138	135	140	146	148	149
Mleko in mlečni izdelki	114	121	125	134	152	172
Maščobe	122	127	129	131	170	183
Drugi industrijski živilski izdelki	115	119	122	131	174	163
Tobačni izdelki	95	147	147	147	193	181
Tekstilni izdelki	113	122	126	131	136	143
Volnene tkanine	107	109	108	111	112	112
Bombažne tkanine	109	122	126	137	140	146
Svilene tkanine	109	107	106	109	116	124
Gotovi tekstilni izdelki	114	124	130	134	140	148
Obutev	104	110	111	116	120	123
Usnjena galanterija	132	150	150	151	156	180
Kurjava	134	140	151	154	165	201
Električna energija za gospodinjstvo	151	174	214	208	208	256
Pohištvo	117	124	130	139	158	184
Električni aparati za gospodinjstvo	110	115	123	130	138	153
Drugi predmeti za gospodinjstvo	114	120	122	123	123	128
Kmetijsko orodje	118	138	144	140	150	162
Tekoča goriva in maziva	148	149	149	165	167	224
Gradbeni material	124	129	136	146	158	180
Kemična sredstva za kmetijstvo	130	134	143	150	172	202
Prometna sredstva	133	132	143	155	198	207
Sredstva za izobraževanje, kulturo in razvedrilo	124	144	153	155	192	230
Higienske potrebščine	99	103	111	117	127	162
Stanarina	155	176	179	183	214	217
Obrtne storitve	137	152	156	162	183	193
Kulturne storitve	129	129	136	182	180	187
Komunalne storitve	151	161	173	181	180	177
Storitve družbenega varstva	139	140	143	144	160	165
Prometne storitve	156	185	194	195	249	274
PTT storitve	169	214	223	279	313	363

## 10. Indeksi cen na drobno, Republika Slovenija, 1991 (nadaljevanje) Ø 1990 = 100

	VII	VIII	IX	X	XI	XII
<b>SKUPAJ</b>	<b>194</b>	<b>211</b>	<b>247</b>	<b>300</b>	<b>356</b>	<b>411</b>
Blago	188	203	240	298	358	414
Industrijski izdelki	187	204	242	300	360	413
Industrijski neživilski izdelki	188	204	239	295	352	406
Industrijski živilski izdelki	187	208	248	324	399	450
Pijače	185	197	227	250	292	364
Kmetijski pridelki	209	175	187	225	292	436
Storitve	222	248	278	308	343	394
Živila	189	204	242	313	387	448
Izdelki iz žit	217	262	269	313	324	376
Vrtnine	161	138	131	151	212	440
stalne	135	136	133	147	168	305
sezonske	222	144	125	159	318	765
Predelane in konzervirane vrtnine	170	180	197	221	259	305
Sadje	278	205	222	261	344	384
stalno	294	206	221	273	379	431
sezonsko	223	201	227	223	223	223
Predelano in konzervirano sadje	166	180	199	237	274	337
Sveže meso	190	205	264	369	476	486
Predelano in konzervirano meso	172	189	249	333	452	524
Sveže ribe	247	255	258	318	357	423
Predelane in konzervirane ribe	197	201	241	294	296	397
Jajca	202	207	283	385	442	558
Mleko in mlečni izdelki	185	203	225	262	310	389
Maščobe	204	229	272	372	408	525
Drugi industrijski živilski izdelki	194	214	244	289	331	411
Tobačni izdelki	181	181	303	303	347	347
Tekstilni izdelki	147	151	183	242	282	335
Volnene tkanine	114	115	155	198	251	322
Bombažne tkanine	155	175	209	233	262	277
Svilene tkanine	127	130	142	152	191	230
Gotovi tekstilni izdelki	152	155	188	256	297	353
Obutev	124	126	134	208	260	350
Usnjena galanterija	215	217	237	276	318	355
Kurjava	204	237	264	333	456	481
Električna energija za gospodinjstvo	256	256	256	511	512	512
Pohištvo	189	201	236	280	347	421
Električni aparati za gospodinjstvo	171	178	194	238	294	345
Drugi predmeti za gospodinjstvo	135	194	178	211	243	312
Kmetijsko orodje	170	172	174	211	212	251
Tekoča goriva in maziva	225	280	382	386	377	488
Gradbeni material	198	212	231	293	348	429
Kemična sredstva za kmetijstvo	252	277	297	411	472	523
Prometna sredstva	233	244	329	307	382	394
Sredstva za izobraževanje, kulturo in razvedrilo	240	252	306	359	409	473
Higienske potrebščine	189	213	248	284	343	425
Stanarina	257	266	295	351	362	359
Obrtne storitve	206	218	239	270	309	350
Kulturne storitve	189	270	326	328	328	413
Komunalne storitve	178	183	212	243	298	408
Storitve družbenega varstva	165	165	181	192	202	255
Prometne storitve	274	317	349	419	428	492
PTT storitve	363	363	364	396	396	435



**11. INDEKSI CEN NA DROBNO V ŠTIRIH MESTNIH NASELJIH REPUBLIKE SLOVENIJE 1991**
**Ø 1990 = 100**

	Republika Slovenija	Koper	Ljubljana	Maribor	Novo mesto
<b>SKUPAJ</b>	<b>217,7</b>	<b>215,3</b>	<b>222,4</b>	<b>210,6</b>	<b>214,6</b>
Blago	213,4	210,1	218,0	205,5	205,7
Industrijski izdelki	213,3	210,4	218,0	205,4	205,8
Industrijski neživilski izdelki	211,7	208,9	217,8	201,1	204,0
Industrijski živilski izdelki	221,7	219,2	222,8	218,8	214,5
Pijače	193,9	183,8	195,8	198,8	196,0
Kmetijski pridelki	217,5	199,1	217,3	205,9	199,2
Storitve	238,7	246,9	241,7	243,2	258,0
Živila	221,3	216,9	222,2	214,7	212,6
Izdelki iz žit	227,0	239,8	235,8	212,7	210,4
Vrtnine	200,5	182,2	213,6	181,3	174,3
Predelane in konzervirane vrtnine	180,1	178,2	186,2	174,1	188,1
Sadje	229,8	211,9	214,9	227,8	227,4
Predelano in konzervirano sadje	180,4	167,2	178,1	188,3	188,3
Sveže meso	233,9	237,6	223,9	248,7	243,0
Predelano in konzervirano meso	230,0	220,3	231,2	233,0	222,2
Sveže ribe	235,4	226,1	221,2	244,6	238,3
Predelane in konzervirane ribe	197,0	206,1	195,1	230,2	180,2
Jajca	244,4	224,2	249,8	229,6	241,0
Mleko in mlečni izdelki	199,4	200,9	206,2	188,0	185,0
Maščobe	239,3	236,6	247,8	230,8	222,8
Drugi industrijski živilski izdelki	205,2	191,4	213,6	196,1	188,7
Tobačni izdelki	214,5	214,5	214,5	213,6	213,6
Tekstilni izdelki	175,8	158,5	183,7	163,5	159,1
Volnene tkanine	151,1	136,6	161,0	185,9	135,7
Bombažne tkanine	174,1	156,9	179,1	152,9	149,2
Svilene tkanine	136,8	90,6	160,8	141,0	95,1
Gotovi tekstilni izdelki	216,4	207,3	221,3	206,5	197,2
Obutev	157,0	158,7	161,1	150,2	159,2
Usnjena galanterija	211,5	217,3	219,3	190,1	177,9
Kurjava	243,3	263,0	244,1	232,8	246,6
Električna energija za gospodinjstvo	292,9	292,9	292,9	292,9	292,9
Pohištvo	210,3	213,5	225,9	172,3	202,9
Električni aparati za gospodinjstvo	182,2	181,6	186,2	174,5	168,6
Drugi predmeti za gospodinjstvo	162,5	198,8	160,1	157,3	167,7
Kmetijsko orodje	170,6	121,3	176,1	164,4	130,2
Tekoča goriva in maziva	269,9	270,2	270,2	269,5	269,3
Gradbeni material	215,3	218,3	218,3	224,0	204,7
Kemična sredstva za kmetijstvo	263,5	198,1	271,3	234,3	339,2
Prometna sredstva	232,0	224,3	232,9	241,6	228,7
Sredstva za izobraževanje, kulturo in razvedrilo	275,1	341,2	271,7	242,7	236,4
Higienske potrebščine	200,6	209,5	205,1	203,7	185,4
Stanarina	262,1	242,6	249,4	306,0	305,8
Obrtne storitve	216,4	223,4	217,6	218,3	221,5
Kulturne storitve	233,3	234,6	231,8	242,2	252,2
Komunalne storitve	212,1	257,1	212,1	189,8	305,4
Storitve družbenega varstva	170,9	180,2	170,8	177,2	165,2
Prometne storitve	294,4	273,7	291,5	298,0	283,8
PTT storitve	323,1	323,1	323,1	323,1	323,1



## 12. POVPREČNE LETNE CENE NA DROBNO V ŠTIRIH MESTNIH NASELJIH REPUBLIKE SLOVENIJE 1991 SIT

klasif. oznaka	vrstaM	vrstajduj	Republika Slovenija	Koper	Ljubljana	Maribor	Novo mesto
Jedilni krompir		kg	13.11	13.57	13.83	12.00	13.13
Fižol v zrnju		kg	77.30	81.08	75.62	80.67	83.78
Stara čebula		kg	30.31	30.99	29.79	31.22	30.26
Jedilno korenje		kg	39.22	41.36	40.72	34.25	39.41
Sladko zelje		kg	21.76	21.97	23.18	18.28	22.56
Kislo zelje (naribano ali v glavah)		kg	42.45	36.11	45.57	32.66	38.61
Svež paradižnik		kg	45.74	49.84	42.98	50.20	45.46
Sveža paprika		kg	51.14	55.61	51.75	49.20	46.71
Fižol v stročju		kg	51.47	59.04	49.46	52.16	48.67
Grah v stročju		kg	52.56	58.16	51.68	43.48	
Špinača		kg	64.48	51.19	62.06	52.41	49.53
Cvetača		kg	77.49	68.89	72.01	63.75	80.41
Zelena solata		kg	54.71	60.99	58.10	43.00	59.97
Rdeča pesa		kg	26.86	26.08	28.86	21.91	31.54
Čošnje		kg	75.23	55.96	88.06	65.58	82.47
Maline		kg	45.66		43.49	50.00	
Marelice		kg	59.09	64.87	54.20	67.15	64.95
Breskve		kg	48.24	42.60	47.73	50.59	53.46
Namizne slive		kg	43.85	39.66	45.36	37.01	38.35
Namizna jabolka		kg	36.81	38.63	36.83	35.61	40.93
Namizno grozdje		kg	62.29	70.75	59.62	68.78	66.67
Namizne hruške		kg	44.05	46.18	43.30	44.47	49.78
Orehova jedrca		kg	304.42	368.36	312.05	274.74	337.42
Lubenice		kg	20.75	24.78	19.78	21.89	24.92
Vrtne jagode		kg	166.81	89.96	178.65	164.01	79.97
Limone		kg	52.65	55.57	52.11	52.37	57.61
Pomaranče		kg	49.94	52.34	49.97	49.07	52.12
Kokošja jajca		kos	4.40	4.82	4.42	4.22	4.43
Kravje mleko		kg	13.99	14.79	14.40	13.16	13.19
Domači sir, skuta		kg	91.25	103.59	93.18	80.06	73.01
Jogurt		kg	24.72	26.64	24.74	24.46	24.32
Zaklan piščanec		kg	84.53	79.75	87.77	80.87	80.26
Sveža sardela		kg	40.87	39.83	39.00	41.55	53.75
Svež krap		kg	102.37		90.71	102.27	93.33
Govedina s kostmi		kg	117.48	121.66	117.73	114.54	122.72
Govedina brez kosti		kg	146.47	135.25	148.54	143.99	144.87
Mlada govedina s kostmi		kg	154.94	175.31	153.05	152.81	152.11
Mlada govedina brez kosti		kg	191.43	179.42	194.99	192.02	180.88
Teletina s kostmi		kg	190.89	211.96	198.07	181.31	162.53
Teletina brez kosti		kg	270.39	294.90	277.64	255.75	258.86
Svinjina s kostmi		kg	151.75	174.52	154.49	144.90	150.87
Svinjina brez kosti		kg	195.51	197.11	189.60	206.06	183.70
Kruh iz pšenične moke (tip 850)		kg	26.03	24.55	26.66	26.42	22.08
Kruh iz pšenične moke (tip 500)		kg	28.73	28.44	28.77	30.11	23.57
Pšenična moka (tip 500)		kg	14.89	14.77	15.30	14.43	13.50
Testenine iz bele moke z jajci		kg	43.63	46.29	43.37	43.75	44.62
Keksi "Pettit beurre"		kg	111.32	114.21	112.74	111.20	86.93
Napolitanke, polnjene s čokolado		kg	135.57	123.16	136.46	137.71	119.53
Suhe slive		kg	102.34	114.91	103.94	80.57	109.91
Suhe smokve		kg	139.12	153.73	144.18	112.11	158.48
Mešana marmelada		kg	66.09	63.49	68.88	63.65	59.41
Džem (breskov, šipkov idr.)		kg	78.25	78.97	80.33	72.62	83.74
Paradižnikova mezga (tuba 100)		kg	163.01	164.17	158.18	176.05	155.77
Stročji fižol, konzerva		kg	58.52	45.82	61.52	57.85	49.99
Grah, konzerva		kg	75.59	70.73	81.80	61.17	72.84
Sir trapist		kg	157.74	164.28	161.64	147.43	156.31
Topljeni sir (6 kosov v škattli)		kg	138.15	136.69	138.07	139.03	136.52
Surovo maslo, industr. proizvod		kg	176.38	177.30	175.81	177.26	175.67
Vitaminizirana margarina		kg	86.27	79.56	88.44	84.12	80.96
Sladkor kristal		kg	25.23	25.29	25.92	24.49	23.84
Naravni med		kg	113.19	103.55	114.81	111.44	111.47
Jedilna čokolada		kg	213.82	191.56	212.41	218.78	205.08
Mlečna čokolada		kg	238.34	271.46	239.39	233.27	240.34
Nesladkan kakav		kg	155.56	134.77	182.97	152.59	150.02
Bomboni kiki, bronhi in podobno		kg	137.85	132.31	135.63	149.21	126.62
Pražena kava		kg	286.41	278.65	289.05	282.59	291.11
Kuhinjska sol		kg	17.05	18.46	16.63	17.27	17.28
Alkoholni kis		l	35.77	34.76	35.76	36.39	32.43
Mleta paprika, zavitok 100 g		kg	385.13	330.35	429.95	330.91	375.65
Uvožen čaj		kg	910.85	836.96	962.99	932.50	592.74
Oluščen riž		kg	45.75	47.56	44.55	46.59	49.85
Svinjska mast, domača		kg	44.46	46.10	45.02	40.77	44.08
Jedilno olje, rafinirano		l	43.60	44.39	43.85	43.39	42.05
Kokošja juha, vrečka		kos	19.20	15.87	21.14	15.43	12.84



## 12. POVPREČNE LETNE CENE NA DROBNO V ŠTIRIH MESTNIH NASELJIH REPUBLIKE SLOVENIJE 1991 (nadaljevanje)

			Republika Slovenija	Koper	Ljubljana	Maribor	Novo mesto
Suh svinjski vrat brez kosti	g		267.50	295.43	262.65	272.08	269.45
Suha svinjska rebra	kg		171.54	193.32	167.32	178.70	166.35
Suha svinjska slanina, mesnata	kg		213.27	345.38	204.73	170.36	184.42
Salama šunkarica	kg		231.48	240.79	237.99	210.81	246.34
Kranjske klobase	kg		189.53	183.95	193.83	181.72	183.78
Hrenovke	kg						
Šunka brez masti in kože	kg		296.33	297.93	306.95	274.95	294.70
Goveji golaž konzerva	kg		164.78	160.35	165.82	161.28	148.57
Mesni zajtrk, konzerva	kg		186.22	192.65	188.50	178.81	189.53
Sardine v olju, konzerva	kg		222.71	208.30	216.78	244.06	205.23
Slatina, mineralna voda	l		12.45	12.23	13.15	11.77	12.82
Cigarete FILTER 57	(20 kosov)		13.00	13.00	13.00	13.00	13.00
Cigarete MORAVA	(20 kosov)		12.00	12.00	12.00	12.00	12.00
Cigarete SET	(20 kosov)		10.67	10.67	10.67	10.67	10.67
Vino	l		48.93	44.09	45.55	54.79	30.42
Žganje 40 %	l		173.60	166.22	177.60	167.44	153.46
Svetlo pivo, 1/2 l stekl.	l		34.16	35.27	34.07	33.95	35.30
Vinjak 40%	l		165.27	153.07	169.85	157.58	167.76
Malinovec, koncentrat	l		61.55	60.30	63.70	60.63	56.46
Naravni sadni sok, bistri	l		53.07	51.69	50.13	59.00	52.69
Tkanina za moške obleke iz česane preje	m		419.49	401.03	409.56	406.07	449.94
Tkanina za ženske plašče	m		612.02	553.67	667.19	584.43	586.78
Tkanina za ženske obleke iz česane preje	m		295.85	329.21	301.44	275.32	310.20
Posteljno platno, beljeno, širina 140-150	m		146.41	129.79	162.78	128.13	149.02
Posteljni damast, 148 cm	m		187.49	172.06	200.49	174.74	181.01
Gradelj za žimnice, žakar	m		158.91	182.99	175.74	138.81	135.21
Poplin za ženske bluze	m		98.59	85.33	113.68	84.83	80.84
Tkanina (cic) večbarvna	m		79.08	103.55	80.19	72.04	92.63
Podloga iz umetne svile	m		153.52	160.98	162.68	139.47	190.19
Moška majica brez rokavov	kos		136.43	113.36	152.97	114.92	90.96
Moška srajca iz poplina, dolgi rokavi	kos		708.74	679.55	697.40	693.72	810.79
Moška srajca,							
mešanica bombaža in sintetike	kos		676.54	808.39	673.92	632.59	738.84
Moške kratke spodnje hlače	kos		128.27	101.53	144.29	107.45	87.10
Moški suknjič sako	kos		3443.76	2876.88	3480.57	3728.70	2278.04
Moška obleka iz blaga iz česane preje	kos		5084.65	4648.38	5350.71	4834.64	4024.23
Moški dežni plašč	kos		3162.99	2788.62	3354.26	2899.61	2488.80
Ženski dežni plašč	kos		3445.63	3147.56	3658.09	3283.96	2883.50
Moški zimski plašč	kos		4731.39	3949.40	4859.40	4942.80	4229.89
Moške bombažne nogavice	par		62.41	62.07	62.96	62.67	57.47
Moške nogavice iz sintetičnih vlaken	par		56.16	53.01	59.50	50.91	47.52
Otroške dokolenke iz sintetičnih vlaken	par		47.22	50.08	48.11	45.63	44.51
Ženske nogavice iz sintetičnih vlaken	par		51.48	41.28	54.82	44.61	34.91
Brisača frotirka	kos		136.12	130.43	150.48	122.73	111.14
Prešita odeja iz brokata	kos		1312.01	1381.71	1363.82	1242.06	1298.90
Volnena odeja	kos		1907.21	1712.90	2133.84	1729.06	1686.20
Posteljni komplet	kos		1117.52	1045.51	1167.98	970.19	970.16
Žimnica jogi	kos		3260.94	3550.36	3307.55	3206.33	2699.39
Preproga bukle	kos		4397.45	2879.13	4832.18	3168.15	5304.42
Sukanec za šivanje, tulec 200 m	kos		12.86	17.44	13.08	11.31	11.98
Volna za pletenje, 70 % ovčje volne	kos		1103.09	822.69	1239.08	855.20	517.78
Moški nizki čevlji iz boksa podloženi z usnjениm podplatom	par		1216.48	1186.10	1254.34	1163.30	1042.71
Moški nizki čevlji iz boksa podloženi z gumijastim podplatom	par		1111.30	1029.91	1132.72	1095.19	1021.73
Ženski nizki čevlji iz boksa podloženi z gumijastim podplatom	par		976.50	852.45	1026.05	891.87	849.91
Ženski nizki čevlji, salonarji	par		1276.62	966.64	1397.25	1109.50	870.10
Otroški nizki čevlji iz boksa z gumijastim podplatom	par		705.03	552.39	729.49	681.03	615.01
Delavski gumijasti škornji	par		353.51	349.29	346.80	342.43	455.07
Moške usnjene rokavice	par		831.32	619.01	832.02	846.44	683.51
Moški nesoser	kos		1436.99	1456.88	1392.82	1544.48	1824.93
Plašč za kolo	kos		257.56	253.38	275.02	242.86	192.14
Avtomobilski plašč	kos		1246.82	1186.75	1279.26	1215.33	1298.02
Drva za kurjavo	prm		1734.30	1251.67	1971.03	1390.97	924.72
Lignit (kocke), okoli 2800 kal	t		1575.38	1780.00	1465.28	1711.96	1667.47
Rjavi premog	t		2579.41	2312.50	2555.46	2627.62	2669.03
Električna energija							
za gospodinjstvo (dnevna)	kWh		2.82	2.82	2.82	2.82	2.82
Kurilno olje za gospodinjstvo	l		10.42	10.42	10.42	10.42	10.42
Vžigalice	kos		2.24	2.20	2.23	2.32	2.21
Spalnica kompletna	kos		43992.06	55950.62	44245.18	40523.15	39278.70
Kavč raztegljiv, tapeciran	kos		15594.91	23900.53	16698.69	13666.95	12167.18



## 12. POVPREČNE LETNE CENE NA DROBNO V ŠTIRIH MESTNIH NASELJIH REPUBLIKE SLOVENIJE 1991

(nadaljevanje) SIT

		Republika Slovenija	Koper	Ljubljana	Maribor	Novo mesto
Jedilna miza s plemenitim furnirjem	kos	4794.44	9708.38	4859.21	4188.36	4174.21
Topli pod PVC	kg	327.66	213.83	335.46	301.83	341.67
Emajliran lonec	kos	215.91	197.16	216.39	223.72	196.63
Aluminijast lonec, "EKONOM", 7l	kos	2425.43	2779.82	2390.23	2415.46	2535.30
Strojček za mletje orehov	kos	428.77	387.59	430.75	423.34	449.00
Globok krožnik iz porcelana	kos	65.27	63.39	66.61	70.96	49.65
Jedilni pribor, garnitura za 6 oseb	kos	1719.50	1950.94	1744.57	1491.39	2088.29
Kozarec za vodo	kos	25.21	32.06	23.52	27.39	27.15
Servis za vino	kos	834.16	503.54	1136.90	433.75	451.35
Emajliran štedilnik	kos	8644.07	9682.45	8343.29	8983.72	7948.45
Umivalnik iz polietilena	kos	104.41	86.61	106.72	102.00	97.20
Električna žarnica, 60 W	kos	24.92	27.33	25.13	22.35	21.52
Ura budilka	kos	485.90	399.53	504.73	425.65	425.08
Električni likalnik	kos	781.93	769.31	792.62	727.99	728.15
Stikalo enofazno	kos	73.14	67.46	75.78	75.69	68.94
Žica za električno napeljavo, 2,5 mm <sup>2</sup>	kos	37.38	29.87	41.18	31.89	30.66
Električni štedilnik	kos	10002.29	9560.76	10403.78	9703.65	8564.07
Pralni stroj, 5 kg	kos	17918.95	18724.58	19243.70	16407.62	16364.81
Sesalec za prah	kos	5243.23	4999.36	5272.17	5287.89	4923.11
Bojler, 80 l	kos	6650.18	6550.18	6862.39	6482.68	6086.64
Hladilnik kompresijski, 180 l	kos	8679.71	9360.36	9061.40	8218.35	7888.20
Stereoradiokasetofon z vgrajenimi zvočniki	kos	3121.78	3606.16	3281.98	2595.55	3026.80
Televizijski sprejemnik (barvni, 56 ekran)	kos	19305.86	18453.46	19987.00	18481.23	19220.31
Električni šivalni stroj	kos	9656.12	10042.68	9286.22	10750.54	9088.91
Moško kolo	kos	4303.11	4723.47	4334.94	4112.17	4236.89
Motorno kolo (okrog 50 ccm)	kos	26175.98	29029.24	23013.60	26635.88	23787.54
Motorni bencin, 86 oktanski	l	20.56	20.56	20.56	20.56	20.56
Motorni bencin, 98 oktanski	l	22.12	22.12	22.12	22.12	22.12
Plinsko olje	l	17.64	17.64	17.64	17.64	17.64
Sekira delno brušena	kg	296.40	274.29	316.38	302.52	218.27
Motika	kg	261.57	230.36	294.37	263.30	145.07
Vinogradniška škropilnica	kos	2341.61	2705.21	2275.74	2300.83	2584.91
Bela oljnata barva	kg	213.91	182.41	212.38	218.22	226.41
Židna opeka normalne velikosti	kos	9.49	7.93	11.05	8.25	9.18
Strešna opeka	kos	15.39	6.66	16.88	14.77	13.84
Cement portland	kg	3.60	3.39	3.63	3.69	3.36
Betonsko železo	kg	20.75	22.85	20.25	20.77	20.03
Lesonit plošče, trde	m <sup>2</sup>	70.48	139.05	68.27	96.83	74.42
Hidrirano apno	kg	3.72	3.70	3.88	3.70	3.20
Strešna lepenka	rola	316.47	236.55	304.66	345.02	287.95
Deske iz mehkega lesa (-colarice)	m <sup>3</sup>	7527.23	6621.93	7555.49	7640.78	5926.25
Žebliji, 70 mm	kg	60.72	56.97	64.14	55.85	59.91
Okensko steklo, 3 mm	m <sup>2</sup>	332.39	295.00	388.74	261.94	301.32
Modra galica	kg	69.06	54.15	114.15	50.08	58.29
Milo za pranje	kg	66.98	80.75	75.78	50.48	47.36
Pralni prašek za ročno pranje	kg	63.41	80.49	64.15	61.61	50.79
Pralni prašek za strojno pranje	kg	60.32	60.11	64.30	54.44	53.65
Tolaetno milo, 80 g	kg	123.14	181.02	125.26	111.03	103.31
Zobna pasta	tuba	28.39	30.89	29.62	21.99	21.06
Krema za obraz SOLEA	škatla	29.75	26.52	31.43	29.11	29.24
Analgetik (10 tablet)	škatla	24.87	23.27	28.44	21.28	19.37
Antipiretik (20 tablet)	škatla	27.18	21.66	35.27	16.01	30.18
Sirup za blaženje kašlja (200 g) steklenica	51.08	56.14	50.26	50.42	54.83	
Vitamin C (20 tablet)	škatla	42.73	31.67	44.90	41.62	43.65
Šolski zvezek (60 listov)	kos	22.78	21.03	23.03	20.84	22.51
Navadni svinčnik, črn	kos	16.60	10.10	18.37	10.57	11.71
Dnevnik	kos	15.72	15.72	15.72	15.72	15.72
Čitanka za IV. razred	kos	249.49	268.23	248.06	259.36	259.36
Črnilo za nalivna peresa	steklenica	56.15	43.23	61.13	51.24	43.93
Pisalni papir brezlesni (500 listov)	zavoj	299.38	316.22	299.35	297.46	271.62
Štanarina	m <sup>2</sup>	18.51	20.83	18.03	17.62	26.89
Šivanje moške volnene obleke brez telovnika	kos	3326.82	3300.00	4137.50	2575.44	2734.67
Šivanje ženske enodelne obleke	kos	1554.45	1080.00	2123.89	1021.67	1550.67
Šivanje ženskega kostima	kos	2651.50	2054.17	3968.61	1479.20	1571.67
Podplatenje ženskih čevljev	par	161.71	166.33	159.19	168.67	166.11
Moško striženje brez kolonjske vode		140.11	136.67	157.50	122.00	117.75
Britje s kolonjsko vodo in kremo		101.31	105.14	103.65	103.33	70.50
Vodna ondulacija s pranjem las		272.37	269.86	331.58	199.67	246.92
Hladna trajna ondulacija, kompletna		618.20	659.79	630.96	559.08	806.33
Pranje moške bele srajce	kos	33.07	31.73	25.83	42.58	25.29
Pranje posteljne rjuhe	kos	20.43	14.88	15.83	27.50	31.88





## 13. INDEKSI CEN ŽIVLJENJSKIH POTREBŠČIN, REPUBLIKA SLOVENIJA, 1979-1991

Povprečje predhodnega leta = 100

	1979	1980	1981	1982	1983
<b>Skupni indeks</b>	<b>124</b>	<b>130</b>	<b>143</b>	<b>130</b>	<b>140</b>
Blagovni indeks	124	131	145	132	142
Neblagovni indeks	124	126	128	120	128
<b>Mesečni indeks</b>	<b>124</b>	<b>131</b>	<b>143</b>	<b>130</b>	<b>142</b>
Letni indeks	123	131	141	134	139
Večletni indeks	123	125	145	128	130
Hrana	123	129	147	136	145
Pijača in tobak	115	120	141	117	139
Obleka in obutev	122	124	142	138	139
Stanovanje	121	122	127	121	130
Kurjava in razsvetljava	125	145	141	123	137
Stanovanjska oprema	123	130	148	126	131
Higiena	127	127	133	119	135
Kultura in razvedrilo	120	125	136	127	134
Promet in PTT	138	144	142	124	145

## 13. Indeksi cen življenjskih potrebščin, Republika Slovenija, 1979 - 1991 (nadaljevanje)

Povprečje predhodnega leta = 100

	1984	1985	1986	1987	1988	1989	1990	1991
<b>Skupni indeks</b>	<b>154</b>	<b>179</b>	<b>196</b>	<b>232</b>	<b>300</b>	<b>1385</b>	<b>652</b>	<b>215</b>
Blagovni indeks	156	179	194	226	300	1391	642	211
Neblagovni indeks	135	185	213	267	298	1355	704	236
<b>Mesečni indeks</b>	<b>149</b>	<b>179</b>	<b>195</b>	<b>226</b>	<b>303</b>	<b>1389</b>	<b>635</b>	<b>224</b>
Letni indeks	164	175	193	252	282	1407	706	191
Večletni indeks	167	188	202	232	312	1332	666	198
Hrana	152	179	197	217	311	1403	617	213
Pijača in tobak	146	197	199	207	274	1516	652	204
Obleka in obutev	165	175	195	259	280	1392	703	176
Stanovanje	132	191	194	294	296	1325	630	236
Kurjava in razsvetljava	147	180	192	232	274	1319	569	257
Stanovanjska oprema	169	189	200	231	318	1403	700	185
Higiena	158	195	201	226	331	1267	825	210
Kultura in razvedrilo	146	179	214	389	314	1343	761	220
Promet in PTT	160	166	180	234	297	1401	614	255

## 14. INDEKSI CEN ŽIVLJENJSKIH POTREBŠČIN, REPUBLIKA SLOVENIJA, 1991

Ø 1990 = 100

	Ø 1991	I	II	III	IV	V	VI
<b>SKUPNI INDEKS</b>	<b>215</b>	<b>125</b>	<b>136</b>	<b>142</b>	<b>147</b>	<b>164</b>	<b>183</b>
Blagovni indeks	211	121	131	137	141	156	177
Neblagovni indeks	236	144	159	166	177	203	210
<b>Mesečni indeks</b>	<b>224</b>	<b>128</b>	<b>140</b>	<b>146</b>	<b>152</b>	<b>171</b>	<b>192</b>
Letni indeks	191	116	126	132	135	146	159
Večletni indeks	198	121	127	134	140	154	166
Hrana	213	123	135	137	141	158	180
Pijača in tobak	204	113	125	133	138	170	179
Obleka in obutev	176	113	121	123	128	133	139
Stanovanje	236	147	161	170	173	200	209
Kurjava in razsvetljava	257	141	155	176	175	182	214
Stanovanjska oprema	185	111	117	124	129	139	153
Higiena	210	114	123	130	139	150	175
Kultura in razvedrilo	220	128	141	149	162	181	201
Promet in PTT	255	144	155	161	170	198	226



**14. Indeksi cen življenjskih potrebščin, Republika Slovenija, 1991 (nadaljevanje)**

Ø 1990 = 100

	VII	VIII	IX	X	XI	XII
<b>SKUPNI INDEKS</b>	<b>194</b>	<b>207</b>	<b>239</b>	<b>293</b>	<b>346</b>	<b>402</b>
Blagovni indeks	186	199	232	289	349	407
Neblagovni indeks	228	250	273	308	336	377
<b>Mesečni indeks</b>	<b>204</b>	<b>220</b>	<b>253</b>	<b>308</b>	<b>360</b>	<b>418</b>
Letni indeks	163	170	204	261	314	370
Večletni indeks	181	191	211	259	320	365
Hrana	189	200	230	291	352	422
Pijača in tobak	190	200	252	271	311	367
Obleka in obutev	143	145	178	246	289	349
Stanovanje	243	252	269	315	334	341
Kurjava in razsvetljava	215	233	253	378	455	502
Stanovanjska oprema	167	178	205	243	295	353
Higiena	204	223	245	278	333	410
Kultura in razvedrilo	205	232	260	286	320	374
Promet in PTT	235	264	311	344	413	436

**15. INDEKSI CEN GOSTINSKIH STORITEV, REPUBLIKA SLOVENIJA, 1986 - 1991 Povprečje predhodnega leta = 100**

	1986	1987	1988	1989	1990	1991
<b>SKUPAJ</b>	<b>221</b>	<b>229</b>	<b>292</b>	<b>1485</b>	<b>588</b>	<b>207</b>
Jedila	219	233	291	1495	532	206
Začetna jedila	229	247	282	1475	525	209
Pripravljena jedila	212	236	296	1562	504	201
Pečenke	216	228	289	1543	522	189
Prikuhe	229	274	297	1362	608	232
Solate	230	228	292	1373	593	247
Sladice	220	228	297	1270	559	222
Kruh	216	271	297	1434	508	255
Alkoholne pijače	223	206	296	1506	608	201
Brezalkoholne pijače	224	214	278	1208	630	216
Prenočišča	216	261	303	1626	696	210

**16. INDEKSI CEN GOSTINSKIH STORITEV, REPUBLIKA SLOVENIJA, 1991**

Ø 1990 = 100

	Ø 1991	I	II	III	IV	V	VI
<b>SKUPAJ</b>	<b>207</b>	<b>125</b>	<b>138</b>	<b>144</b>	<b>146</b>	<b>180</b>	<b>189</b>
Jedila	206	122	129	137	139	172	179
Začetna jedila	209	124	129	138	139	168	175
Pripravljena jedila	201	128	135	141	142	164	171
Pečenke	189	113	118	125	127	147	155
Prikuhe	232	135	139	151	156	220	229
Solate	247	134	141	154	158	238	244
Sladice	222	133	137	154	154	184	193
Kruh	255	144	164	169	169	222	233
Alkoholne pijače	201	114	143	151	153	171	182
Brezalkoholne pijače	216	128	157	167	168	197	209
Prenočišča	210	137	145	144	147	196	203

## 16. Indeksi cen gostinskih storitev, Republika Slovenija, 1991 (nadaljevanje)

Ø 1990 = 100

	VII	VIII	IX	X	XI	XII
<b>SKUPAJ</b>	<b>190</b>	<b>196</b>	<b>230</b>	<b>263</b>	<b>322</b>	<b>361</b>
Jedila	180	188	240	268	336	384
Začetna jedila	175	187	240	292	345	398
Prilavljena jedila	171	179	231	249	322	374
Pečenke	156	161	216	247	327	376
Prikuhe	231	241	279	291	337	371
Solate	246	251	289	319	363	424
Sladice	193	215	264	293	340	405
Kruh	233	248	320	351	395	409
Alkoholne pijače	185	193	225	290	290	320
Brezalkoholne pijače	211	216	248	254	301	333
Prenočišča	203	204	205	234	336	362

## 17. POVPREČNE CENE GOSTINSKIH STORITEV PO KATEGORIJAH GOSTINSKIH OBJEKTOV, REPUBLIKA SLOVENIJA, 1991

SIT

	Skupaj	Hoteli skupaj	Hoteli A kategorije	Hoteli B kategorije	Hoteli C kategorije	Hoteli D kategorije	Restavracije in gostilne	Samo-post.re-stavracije
<b>JEDILA</b>								
<b>TOPLE IN HLADNE PREDJEDI</b>								
Konzervirana prešana šunka	Ø 1991	101	105	-	91	150	74	78
I. trimesečje		64	66	-	54	103	49	56
II. trimesečje		78	81	-	63	134	60	65
III. trimesečje		92	97	-	80	144	85	71
IV. trimesečje		168	177	-	166	218	102	122
Hladni narezek	Ø 1991	101	109	159	103	150	90	79
I. trimesečje		60	63	75	60	96	52	52
II. trimesečje		72	76	140	69	124	60	62
III. trimesečje		91	97	185	89	134	80	75
IV. trimesečje		180	199	235	194	246	170	128
Ruska solata	Ø 1991	49	50	-	49	62	49	43
I. trimesečje		30	30	-	28	47	24	29
II. trimesečje		32	32	-	29	53	24	31
III. trimesečje		41	43	-	41	57	39	35
IV. trimesečje		92	97	-	98	91	107	75
Obložena jajca	Ø 1991	37	41	-	41	-	40	32
I. trimesečje		23	24	-	24	-	24	22
II. trimesečje		25	25	-	25	-	24	25
III. trimesečje		33	35	-	35	-	33	31
IV. trimesečje		65	80	-	80	-	80	50
Šunka z jajci	Ø 1991	59	73	40	71	95	55	48
I. trimesečje		40	50	40	49	69	25	33
II. trimesečje		48	60	-	57	87	31	39
III. trimesečje		55	69	-	65	94	43	45
IV. trimesečje		92	115	-	112	128	120	74
Omljet s sirom	Ø 1991	66	69	40	67	74	56	56
I. trimesečje		48	50	40	48	57	32	36
II. trimesečje		54	56	-	55	64	37	43
III. trimesečje		61	63	-	62	68	48	53
IV. trimesečje		103	106	-	105	108	106	90
Jajčna jed iz treh jajc	Ø 1991	30	31	18	31	41	29	30
I. trimesečje		18	19	18	18	22	14	18
II. trimesečje		23	24	-	23	28	19	23
III. trimesečje		29	29	-	29	30	29	31
IV. trimesečje		49	54	-	53	57	55	47



**17. POVPREČNE CENE GOSTINSKIH STORITEV PO KATEGORIJAH GOSTINSKIH OBJEKTOV, REPUBLIKA SLOVENIJA, 1991 (nadaljevanje)**

		Skupaj	Hoteli skupaj	Hoteli A kategorije	Hoteli B kategorije	Hoteli C kategorije	Hoteli D kategorije	Restavracije in gostilne	Samo-post.re-stavracije	
Goveja juha	Ø 1991	24	26	35	26	25	22	23	13	
	I. trimesečje	14	16	18	16	18	10	14	7	
	II. trimesečje	18	21	33	20	22	15	17	10	
	III. trimesečje	24	26	45	24	24	25	23	14	
	IV. trimesečje	38	42	45	43	36	39	37	21	
Paradižnikova juha	Ø 1991	24	30	35	28	31	26	23	13	
	I. trimesečje	15	17	18	16	20	10	14	7	
	II. trimesečje	20	26	33	23	28	14	17	10	
	III. trimesečje	26	31	45	27	30	24	23	14	
	IV. trimesečje	40	45	45	45	44	58	38	21	
Zelenjavna juha	Ø 1991	24	29	35	28	30	24	23	13	
	I. trimesečje	14	17	18	16	21	10	14	7	
	II. trimesečje	19	25	33	22	27	14	17	10	
	III. trimesečje	25	30	45	26	29	24	24	14	
	IV. trimesečje	38	45	45	46	41	46	37	21	
<b>PRIPRAVLJENA JEDILA</b>										
Kuhana govedina z oblogo	Ø 1991	113	120	-	120	114	127	104	83	
	I. trimesečje	74	80	-	80	84	80	65	49	
	II. trimesečje	86	94	-	94	100	83	74	57	
	III. trimesečje	105	110	-	111	107	107	98	77	
	IV. trimesečje	188	195	-	196	167	237	179	148	
Goveji golaž s pire krompirjem	Ø 1991	68	81	-	82	81	72	62	40	
	I. trimesečje	45	55	-	55	57	40	39	27	
	II. trimesečje	52	63	-	64	67	47	47	31	
	III. trimesečje	64	74	-	74	76	60	59	39	
	IV. trimesečje	111	113	-	134	124	140	101	64	
Sesekljan zrezek s pire krompirjem	Ø 1991	75	88	-	98	-	95	70	-	
	I. trimesečje	41	54	-	54	-	50	38	-	
	II. trimesečje	51	60	-	61	-	57	49	-	
	III. trimesečje	69	85	-	86	-	80	66	-	
	IV. trimesečje	140	192	-	192	-	193	127	-	
Telečji paprikaš	Ø 1991	50	45	-	45	-	-	52	-	
	I. trimesečje	42	42	-	42	-	-	37	-	
	II. trimesečje	45	46	-	46	-	-	40	-	
	III. trimesečje	48	47	-	47	-	-	47	-	
	IV. trimesečje	67	-	-	-	-	-	85	-	
Srbski pasulj z mesom	Ø 1991	58	78	-	80	-	71	54	-	
	I. trimesečje	38	53	-	54	-	50	35	-	
	II. trimesečje	46	64	-	66	-	53	42	-	
	III. trimesečje	57	79	-	80	-	63	53	-	
	IV. trimesečje	92	114	-	120	-	117	87	-	
Džuveč s svinjskim mesom	Ø 1991	70	80	-	79	107	71	72	-	
	I. trimesečje	57	60	-	55	80	50	53	-	
	II. trimesečje	66	72	-	67	93	53	58	-	
	III. trimesečje	76	80	-	76	100	63	69	-	
	IV. trimesečje	83	110	-	118	153	117	107	-	
Telečja rižota	Ø 1991	59	74	-	76	90	-	52	-	
	I. trimesečje	47	63	-	58	80	-	36	-	
	II. trimesečje	55	76	-	70	93	-	42	-	
	III. trimesečje	65	85	-	81	100	-	50	-	
	IV. trimesečje	70	73	-	96	88	-	82	-	
Stročji fižol z mesom	Ø 1991	44	56	-	-	-	56	44	-	
	I. trimesečje	32	50	-	-	-	50	31	-	
	II. trimesečje	38	53	-	-	-	53	37	-	
	III. trimesečje	49	63	-	-	-	63	48	-	
	IV. trimesečje	59	-	-	-	-	-	60	-	

**17. POVPREČNE CENE GOSTINSKIH STORITEV PO KATEGORIJAH GOSTINSKIH OBJEKTOV, REPUBLIKA SLOVENIJA, 1991 (nadaljevanje)**

SIT

		Skupaj	Hoteli skupaj	Hoteli A kategorije	Hoteli B kategorije	Hoteli C kategorije	Hoteli D kategorije	Restavracije in gostilne	Samo-post.re-stavracije
Sarma	Ø 1991	53	65	-	65	65	73	52	34
	I. trimesečje	33	46	-	45	46	50	29	23
	II. trimesečje	41	51	-	50	53	53	40	26
	III. trimesečje	50	60	-	60	60	63	51	32
	IV. trimesečje	88	103	-	103	100	123	90	54
Piščanec v juhi	Ø 1991	48	62	-	56	98	50	49	40
	I. trimesečje	32	46	-	40	76	34	31	26
	II. trimesečje	37	53	-	47	88	38	37	31
	III. trimesečje	47	63	-	57	96	50	47	39
	IV. trimesečje	75	87	-	79	134	80	81	64
<b>PEČENKE IN JEDI PO NAROČILU</b>									
Svinjska pečenka	Ø 1991	105	120	-	119	121	129	97	36
	I. trimesečje	63	72	-	72	81	65	58	24
	II. trimesečje	76	86	-	86	97	82	69	27
	III. trimesečje	94	104	-	104	105	110	90	33
	IV. trimesečje	188	216	-	216	201	260	170	59
Telečja pečenka	Ø 1991	136	140	-	141	119	151	110	-
	I. trimesečje	93	96	-	97	78	85	73	-
	II. trimesečje	111	115	-	116	94	95	85	-
	III. trimesečje	128	132	-	133	106	133	106	-
	IV. trimesečje	213	219	-	220	199	290	176	-
Ocvrt piščanec	Ø 1991	80	98	45	93	116	88	73	35
	I. trimesečje	48	59	45	54	79	45	42	24
	II. trimesečje	58	73	-	68	92	62	49	27
	III. trimesečje	75	90	-	87	99	87	72	33
	IV. trimesečje	138	171	-	163	197	160	126	54
Čevapčiči, 1 kos	Ø 1991	11	11	-	12	9	11	9	-
	I. trimesečje	7	7	-	7	7	7	6	-
	II. trimesečje	8	9	-	9	8	7	7	-
	III. trimesečje	10	10	-	10	9	9	9	-
	IV. trimesečje	18	19	-	20	11	20	15	-
Ražnjiči, 1 kos	Ø 1991	43	42	32	42	55	36	43	-
	I. trimesečje	28	29	32	27	40	22	27	-
	II. trimesečje	32	31	-	31	46	23	33	-
	III. trimesečje	39	37	-	36	48	29	42	-
	IV. trimesečje	72	73	-	72	85	66	69	-
Dunajski zrezek	Ø 1991	123	149	194	136	137	102	98	42
	I. trimesečje	77	91	125	81	79	61	62	31
	II. trimesečje	94	115	162	100	100	73	73	33
	III. trimesečje	120	146	210	126	115	95	93	40
	IV. trimesečje	201	242	280	237	255	179	162	64
Naravni zrezek	Ø 1991	126	146	194	135	121	101	99	42
	I. trimesečje	78	90	125	80	81	61	62	31
	II. trimesečje	97	113	162	99	104	73	74	33
	III. trimesečje	123	143	210	125	114	94	95	40
	IV. trimesečje	208	240	280	237	185	174	165	64
<b>PRIKUHE</b>									
Pražen krompir	Ø 1991	27	31	37	29	31	28	25	13
	I. trimesečje	16	19	20	18	24	14	15	7
	II. trimesečje	23	27	38	24	27	19	21	10
	III. trimesečje	29	33	45	29	29	27	28	14
	IV. trimesečje	39	44	45	43	44	52	36	21
Rdeča pesa v solati	Ø 1991	27	32	44	31	28	30	26	13
	I. trimesečje	16	17	20	17	21	15	16	7
	II. trimesečje	23	27	45	25	24	23	23	10
	III. trimesečje	29	34	55	31	26	31	28	14
	IV. trimesečje	42	51	55	51	41	52	38	21



**17. POVPREČNE CENE GOSTINSKIH STORITEV PO KATEGORIJAH GOSTINSKIH OBJEKTOV, REPUBLIKA SLOVENIJA, 1991 (nadaljevanje)**

		Skupaj	Hoteli skupaj	Hoteli A kategorije	Hoteli B kategorije	Hoteli C kategorije	Hoteli D kategorije	Restavracije in gostilne	Samo-post-restavracije	
Zeljnata solata	Ø 1991	24	29	-	30	26	26	24	13	
	I. trimesečje	15	17	-	17	19	15	16	7	
	II. trimesečje	20	24	-	24	22	23	21	9	
	III. trimesečje	25	29	-	30	24	31	25	14	
	IV. trimesečje	37	48	-	49	38	54	35	20	
Palačinke	Ø 1991	18	21	-	21	26	17	17	12	
	I. trimesečje	10	12	-	12	16	9	11	6	
	II. trimesečje	13	16	-	15	21	14	13	8	
	III. trimesečje	17	20	-	20	23	17	18	11	
	IV. trimesečje	29	36	-	35	43	26	26	20	
Torta, 1 kos	Ø 1991	32	35	42	32	29	36	30	19	
	I. trimesečje	21	23	28	22	25	20	19	12	
	II. trimesečje	27	30	47	26	25	26	23	13	
	III. trimesečje	32	35	47	32	25	39	32	20	
	IV. trimesečje	46	50	50	50	40	59	47	32	
Bel in polbeli kruh	Ø 1991	5	5	-	5	4	7	5	-	
	I. trimesečje	3	3	-	3	3	5	3	-	
	II. trimesečje	4	4	-	4	3	6	4	-	
	III. trimesečje	5	5	-	5	4	7	5	-	
	IV. trimesečje	7	7	-	8	5	10	10	-	
Črni kruh	Ø 1991	6	6	-	6	5	7	6	-	
	I. trimesečje	4	5	-	5	-	5	3	-	
	II. trimesečje	5	5	-	5	-	6	5	-	
	III. trimesečje	7	7	-	7	-	7	6	-	
	IV. trimesečje	9	8	-	8	5	10	10	-	
<b>ALKOHOLNE PIJAČE</b>										
Pivo, steklenica	Ø 1991	37	41	52	40	38	38	35	30	
	I. trimesečje	26	29	36	28	26	25	24	20	
	II. trimesečje	32	35	43	34	32	31	30	25	
	III. trimesečje	39	41	52	40	39	37	37	34	
	IV. trimesečje	54	60	77	58	56	60	49	42	
Vino namizno	Ø 1991	157	165	178	184	110	180	146	98	
	I. trimesečje	104	114	110	196	82	114	88	57	
	II. trimesečje	129	140	147	141	95	151	111	73	
	III. trimesečje	152	165	187	161	104	197	131	147	
	IV. trimesečje	242	239	267	238	159	257	256	113	
Žganje 40 %	Ø 1991	28	39	56	36	36	26	23	-	
	I. trimesečje	19	27	35	26	23	18	15	-	
	II. trimesečje	24	34	53	31	31	22	19	-	
	III. trimesečje	29	39	61	35	35	26	24	-	
	IV. trimesečje	42	55	75	52	53	38	35	-	
Vinjak s sodo	Ø 1991	28	30	57	28	31	25	25	27	
	I. trimesečje	19	21	40	21	21	17	17	17	
	II. trimesečje	24	26	53	25	28	20	20	23	
	III. trimesečje	28	30	59	28	32	24	25	29	
	IV. trimesečje	40	41	77	38	44	39	39	38	
Domači brendy	Ø 1991	24	25	-	24	39	24	23	-	
	I. trimesečje	16	18	-	17	25	16	15	-	
	II. trimesečje	20	22	-	21	36	20	19	-	
	III. trimesečje	24	26	-	25	40	23	23	-	
	IV. trimesečje	36	36	-	34	54	35	35	-	
<b>BREZALKOHOLNE PIJAČE</b>										
Sodavica	Ø 1991	52	52	-	48	72	-	-	-	
	I. trimesečje	34	34	-	30	53	-	-	-	
	II. trimesečje	44	44	-	42	60	-	-	-	
	III. trimesečje	52	52	-	50	60	-	-	-	
	IV. trimesečje	77	77	-	71	113	-	-	-	

**17. POVPREČNE CENE GOSTINSKIH STORITEV PO KATEGORIJAH GOSTINSKIH OBJEKTOV, REPUBLIKA SLOVENIJA, 1991 (nadaljevanje)**

SIT

		Skupaj	Hoteli skupaj	Hoteli A kategorije	Hoteli B kategorije	Hoteli C kategorije	Hoteli D kategorije	Restavracije in gostilne	Samo-post-restavracije
Slatina	Ø 1991	43	44	58	44	43	39	40	43
	I. trimesečje	29	30	37	30	30	22	27	30
	II. trimesečje	36	39	53	38	39	29	33	33
	III. trimesečje	43	44	60	44	41	43	41	43
	IV. trimesečje	62	64	80	64	62	62	61	63
Gazirani sadni sokovi, 2 dcl	Ø 1991	25	28	37	27	24	25	22	19
	I. trimesečje	18	20	27	19	18	15	16	13
	II. trimesečje	23	26	37	25	22	20	19	15
	III. trimesečje	26	29	40	28	24	26	23	21
	IV. trimesečje	34	38	45	37	33	38	30	27
Kava, prava, turška	Ø 1991	13	15	19	14	13	10	11	10
	I. trimesečje	9	11	14	10	8	6	7	6
	II. trimesečje	12	13	18	12	11	8	9	7
	III. trimesečje	14	16	20	14	13	11	11	9
	IV. trimesečje	19	20	22	20	19	16	15	18
Ekspres kava	Ø 1991	13	15	19	14	11	10	10	8
	I. trimesečje	9	10	14	10	8	6	6	5
	II. trimesečje	11	13	18	12	9	7	8	6
	III. trimesečje	13	15	20	15	10	11	10	8
	IV. trimesečje	18	20	23	21	16	16	14	12
Pravi čaj (samo z limono)	Ø 1991	16	18	23	17	13	10	11	11
	I. trimesečje	12	14	17	13	8	6	7	7
	II. trimesečje	16	18	23	14	12	7	9	9
	III. trimesečje	18	20	25	17	13	11	11	12
	IV. trimesečje	20	21	28	24	20	16	19	18
Limonada	Ø 1991	29	30	37	29	26	23	21	-
	I. trimesečje	20	21	27	22	17	10	13	-
	II. trimesečje	26	28	37	26	23	17	17	-
	III. trimesečje	30	31	40	29	25	26	23	-
	IV. trimesečje	40	42	45	41	40	37	33	-
Coca cola, pepsi cola, shweppes, tonic	Ø 1991	24	26	37	27	26	25	27	20
	I. trimesečje	17	18	26	18	17	15	23	13
	II. trimesečje	22	23	37	30	23	20	21	18
	III. trimesečje	25	26	40	26	25	26	34	21
	IV. trimesečje	32	37	45	36	39	38	30	27
<b>PRENOČIŠČA ZA DOMAČE GOSTE (z zajtrkom)</b>									
Prenočišče v sobi z eno posteljo brez kopalnice	Ø 1991	421	423	-	453	320	287	-	-
	I. trimesečje	318	318	-	329	-	220	-	-
	II. trimesečje	392	392	-	407	-	287	-	-
	III. trimesečje	419	419	-	432	-	320	-	-
	IV. trimesečje	556	556	-	644	320	320	-	-
Prenočišče v sobi z dvema posteljama brez kopalnice	Ø 1991	283	283	-	313	-	240	-	-
	I. trimesečje	205	205	-	230	-	160	-	-
	II. trimesečje	244	244	-	274	-	207	-	-
	III. trimesečje	273	273	-	281	-	263	-	-
	IV. trimesečje	407	407	-	468	-	330	-	-
Prenočišče v sobi z eno posteljo s kopalnico	Ø 1991	828	828	970	828	567	-	-	-
	I. trimesečje	558	558	545	575	467	-	-	-
	II. trimesečje	707	707	-	793	467	-	-	-
	III. trimesečje	791	791	904	762	467	-	-	-
	IV. trimesečje	1256	1256	1460	1181	868	-	-	-
Prenočišče v sobi z dvema posteljama s kopalnico	Ø 1991	611	611	644	604	378	-	-	-
	I. trimesečje	412	412	387	432	334	-	-	-
	II. trimesečje	532	532	542	527	334	-	-	-
	III. trimesečje	599	599	644	590	334	-	-	-
	IV. trimesečje	901	901	1003	866	510	-	-	-



**18. NABAVNE CENE REPRODUKCIJSKEGA MATERIALA, SREDSTEV ZA DELO IN STORITEV V KMETIJSTVU, REPUBLIKA SLOVENIJA, 1989-1991**

SIT

	Enota mere	Ø 1989	Ø 1990	Ø 1991	1991			
					1.tri-mesečje	2.tri-mesečje	3.tri-mesečje	4.tri-mesečje
<b>SEME</b>								
Visokorodna pšenica	kg	1,25	4,65	9,60	7,34	7,43	9,66	9,54
Hibridna koroza, dvojnijska, SKZP, SKNS, SKOS	kg	1,61	44,15	81,76	79,83	83,15	94,40	183,33
Hibridna koroza, štirilinijska, (DK), ZP, NS, OS, idr.	kg	1,82	43,91	87,19	84,84	89,69	102,00	-
Semenski krompir	kg	1,95	10,31	15,68	15,01	20,19	13,00	32,69
Atestirana lucerna	kg	3,81	62,21	115,96	99,43	103,29	172,14	-
Rdeča detelja	kg	6,02	49,04	94,41	15,40	95,74	112,16	-
<b>KRMILA</b>								
Seno lucerne in detelje	kg	0,20	1,50	132,00	-	132,00	-	-
Seno (travniško)	kg	0,13	1,16	4,27	3,67	3,60	4,71	5,80
Lucernina moka	kg	0,36	2,18	4,89	3,11	4,72	5,68	7,51
Koroza v zrnju	kg	0,43	2,61	5,73	3,16	3,69	5,69	8,40
Krmlini jecmen	kg	0,31	2,06	4,09	2,45	3,25	4,00	7,63
Oves	kg	0,43	2,54	4,13	2,38	4,09	7,13	10,42
Otrobi	kg	0,24	1,80	3,67	3,46	3,50	3,57	4,23
Oljne sončnične tropine	kg	0,48	2,84	4,42	3,32	3,70	5,68	9,29
Oljne sojine tropine	kg	1,01	3,69	11,38	5,12	8,68	11,05	21,12
Suhi rezanci sladkorne pese	kg	0,78	2,32	4,52	2,74	4,25	6,84	6,96
Ribja moka	kg	1,59	7,58	21,05	10,40	19,16	22,64	31,34
Kostna moka	kg	1,08	4,22	10,15	4,94	7,31	11,41	18,69
Popolna krmlina mešanica za pujske	kg	0,64	3,59	10,67	5,51	8,08	10,86	18,89
Popolna krmlina mešanica za pitane prašiče	kg	0,50	2,51	8,06	4,71	5,64	8,38	13,88
Popolna krmlina mešanica za piščance (od 0 do 42 dni)	kg	0,78	3,57	5,40	5,69	4,40	5,84	5,99
Popolna krmlina mešanica za piščance (od 42 dni do konca pitanja)	kg	0,45	3,88	7,75	5,47	6,59	7,77	13,13
Popolna krmlina mešanica za kokoši nesnice	kg	0,63	3,36	7,81	4,58	6,23	7,38	13,01
Popolna krmlina mešanica za teleta (3 do 6 mesecev)	kg	0,85	3,96	9,23	5,51	7,44	10,48	15,27
Popolna krmlina mešanica za mlado govedo (od 6 do 18 mesecev)	kg	0,57	2,65	6,08	3,19	3,99	5,48	12,25
Popolna krmlina mešanica za molzne krave	kg	0,50	3,57	8,47	4,56	5,79	9,27	14,29
Dopolnilna krmlina mešanica za pitane prašiče	kg	1,11	4,92	12,77	6,96	9,58	15,45	23,05
Dopolnilna krmlina mešanica za prežvekovalce	kg	0,55	3,59	8,95	4,55	6,42	10,20	13,90
<b>MINERALNA GNOJILA</b>								
Apneni amonijev nitrat, 27% N	t	281,86	1651,03	4688,47	3236,44	4599,61	4696,93	8058,34
Karbamid (Urea), 46% N <sub>2</sub>	t	368,09	2261,45	5615,19	4527,77	5384,53	6770,55	10316,52
Kompleksna gnojila NPK (15:15:15)	t	473,91	2365,90	7393,04	4849,57	5850,09	9271,32	13678,61
Kompleksna gnojila NPK (14:14:14)	t	392,94	2472,84	4917,19	4786,61	4791,72	7663,64	16243,83
Kompleksna gnojila NPK (8:16:24)	t	800,97	2539,92	7485,44	4668,99	5432,42	9552,19	12773,63
<b>SREDSTVA ZA VARSTVO RASTLIN</b>								
Kreozan	kg	1,81	-	75,31	-	-	-	-
Insekticid, Galation G-5	kg	4,65	55,61	62,25	182,00	41,60	-	-
Sevin P-5	kg	-	40,41	-	-	-	-	-
Sevin S-50	kg	-	-	-	-	-	-	-
Bakrov sulfat (modra galica)	kg	7,89	32,47	56,48	43,64	42,02	65,20	97,25
Fungicidi, Zorosan, Radosan	kg	25,26	70,78	591,33	35,50	633,14	-	416,25
Kosan	kg	6,10	37,92	65,43	45,72	69,33	64,62	120,00
Herbicidi na bazi Atrazina (Atrazin S-50, Radazin WP)	kg	9,65	94,62	128,04	107,71	159,01	162,26	150,20
<b>GORIVA IN MAZIVA</b>								
Plinsko olje (nafta diesel goriva D-2)	kg	0,98	6,14	18,57	9,73	11,88	18,26	27,29
Propan-butan plin	l	1,28	7,60	14,07	8,67	11,24	22,16	17,02
Motorno olje SAE-40	l	3,15	19,81	58,68	26,61	31,91	43,22	110,21
Bencin 86 oktanov	l	1,33	7,38	20,67	11,87	13,84	22,88	34,77
Bencin 98 oktanov	kg	1,34	7,71	20,87	11,79	14,28	22,13	35,71
Tovotna mast	kg	5,05	20,01	78,62	37,66	48,91	71,80	134,84



**18. NABAVNE CENE REPRODUKCIJSKEGA MATERIALA, SREDSTEV ZA DELO IN STORITEV V KMETIJSTVU, REPUBLIKA SLOVENIJA, 1989-1991 (nadaljevanje)**

SIT

TIS	Enota mere	Ø 1989	Ø 1990	Ø 1991	1991			
					1.tri-mesečje	2.tri-mesečje	3.tri-mesečje	4.tri-mesečje
Električna energija	kWh	0,25	1,34	2,98	1,96	2,35	3,45	3,90
<b>KMETIJSKI STROJI IN ORODJE</b>								
Traktor IMT-539, 287 kW (39 KS)	kos	10740,00	74472,61	166258,66	103401,40	150000,90	209990,87	306420,54
Traktor IMT-560, 42,6 kW (58 KS)	kos	8381,16	131816,17	174390,40	174390,40	-	-	-
Traktor IMT-577 DV, 515 kW (70 KS)	kos	28041,02	191732,00	-	-	-	-	-
Dvorezni traktorski velč.plug za globoko oranje do 40 cm	kos	677,60	11030,00	10784,69	6175,71	10849,53	12149,30	12323,82
Dvorezni traktorski plug za oranje, "Posavac - 2,30"	kos	652,98	7866,76	12091,53	10535,80	9590,00	13385,71	15000,00
Traktorska nošena brana s štirimi vrstami z dosegom 4 m	kos	438,31	5071,14	6020,00	-	6020,00	-	6020,00
Kultivator za koruzo s štirimi vrstami MKPO <sub>4</sub>	kos	2600,00	9106,50	23201,14	-	19297,60	-	-
Sejalnik za koruzo SKPR	kos	235,56	10725,82	13876,93	11823,70	16791,61	12300,00	32960,00
Enoosna traktorska prikolica za zračno zaviranje	kos	5839,66	51389,37	77412,42	51367,50	53523,40	58475,00	135215,67
Dvoosna traktorska prikolica z nosilnostjo 5 t in napravo za zračno zaviranje in kip.napravo	kos	14436,01	59704,00	56019,64	54574,74	43000,00	71926,00	-
Traktorska prikolica 7 t "Zmaj 485"	kos	28886,35	-	39556,27	46600,00	-	-	35531,20
<b>PLEMENSKA ŽIVINA IN ŽIVINA ZA PITANJE</b>								
Plemenske junice-simentalke	kg	6,67	25,41	113,08	-	41,00	65,00	120,00
Mlade plemenske svinje belih plemenskih pasem	kg	6,09	29,66	55,77	30,84	35,23	58,00	57,06
Piščanci do 7 dni	kos	0,63	2,78	6,55	6,27	6,49	6,78	6,61
Nasadna jajca	kos	0,31	-	-	-	-	-	-
Teleta od 3 do 6 mesecev za pitanje	kg	7,65	32,61	62,98	54,48	48,17	65,67	103,83
Mlada goveda od 6 do 12 mesecev za pitanje	kg	5,19	27,81	49,09	32,00	42,27	53,57	81,46
Pujski od 2 do 6 mesecev za pitanje	kg	5,62	33,74	53,30	33,84	46,79	60,53	115,97
<b>STORITEV (nabavljene izven vaše organizacije)</b>								
Globoko oranje	ha	-	110,00	-	-	-	-	-
Zaoravanje strnišča	ha	-	-	-	-	-	-	-
Navadno oranje	ha	-	-	-	-	-	-	-
Setev koruze	ha	99,38	-	700,00	-	700,00	-	-
Kombajniranje strnenih žit	ha	-	910,00	2050,20	-	-	2050,20	-
Spravljanje koruze z kombajni	ha	-	-	-	-	-	-	8000,00
Popravilo kmetijskih strojev, brez materiala	obr.ura	10,04	66,85	951,69	951,69	-	-	-
Mazanje kmetijskih strojev	ura	0,79	-	-	-	-	-	-
Veterinarske storitve, zdravljenje brez zdravil	ura	21,27	141,93	217,18	159,35	181,42	198,08	327,78



## REZULTATI RAZISKOVANJ:

1. Zaposleni v družbenem sektorju 1974, 38 str.
2. Letni pregled odkupa 1974, 66 str.
3. Letni pregled obrti 1974, 8 str.
4. Letni pregled cen 1974, 31 str.
5. Demografski rajoni SRS s fistoriatom razvoja teritorialnega območja z osnovnimi podatki iz popisov prebivalstva po osvoboditvi, 129 str.
6. Letni pregled industrije 1974, 132 str.
7. Študenti visokošolskih zavodov 1974-75, 76 str.
8. Anketa o zasebnih kmečkih gospodarstvih 1971-74, 35 str.
9. Direktorji v organizacijah združenega dela v gospodarski in družbeni dejavnosti 1975, 33 str.
10. Letni pregled komunalne dejavnosti 1973, 30 str.
11. Letni pregled kmetijstva 1974, 44 str.
12. Kulturno-umetniška in znanstvena dejavnost 1974, 42 str.
13. Letni pregled gradbeništva 1969, 47 str.
14. Osební dohodki zaposlenih v družbenem sektorju 1974, 54 str.
15. Letni pregled gradbeništva 1970, 49 str.
16. Dohodki in izdatki organizacij združenega dela negospodarskih organizacij 1974, 65 str.
17. Letni pregled gradbeništva 1971, 50 str.
18. Letni pregled gradbeništva 1972, 50 str.
19. Letni pregled gradbeništva 1973, 48 str.
20. Družbeni produkt in narodni dohodek v letu 1974., 48 str.
21. Kulturno-umetniška in prosvetna dejavnost 1974/75, 34 str.
22. Seznam osnovnih in srednjih šol ter višjih in visokih šol na začetku šolskega leta 1975/76., 118 str.
23. Zaposleni v družbenem in zasebnem sektorju ter fluktuacija zaposlenih 1974/75, 30 str.
24. Vzgojnovarstveni zavodi v letu 1974/75 in socialni zavodi s seznamom poročevaskih enot v letu 1974., 63 str.
25. Sestava organov in dejavnosti skupščin občin v letu 1975, 35 str.
26. Investicije 1974, družbeni in zasebni sektor., 48 str.
27. Naravno gibanje prebivalstva SRS v letu 1973, 84 str.
28. Osební dohodki po poklicih v letu 1974, 68 str.
29. Prebivalstvo v SRS 1970-76., 35 str.
30. Osnovne šole na začetku šolskega leta 1975/76 po krajevnih skupnostih, 41 str.
31. Telesna kultura 1974, 53 str.
32. Letni pregled cen 1975, 50 str.
33. Letni pregled odkupa 1975, 74 str.
34. Periodični finančni računi 1974-1975, 35 str.
35. Letni pregled industrije 1975, 141 str.
36. Selitveno gibanje prebivalstva v SR Sloveniji 1971-1975, 29 str.
37. Osnovne in srednje šole na koncu šolskega leta 1974-1975 in začetku šolskega leta 1975-1976, 89 str.
38. Organizacije in skupnosti v gospodarstvu in negospodarstvu v SR Sloveniji, 262 str.
39. Kazenska sodna statistika 1975, 142 str.
40. Poraba reprodukcijskega materiala in prodaja po republikah v letu 1972, 40 str.
41. Letni pregled obrti 1975, 41 str.
42. Letni pregled kmetijstva 1975, 43 str.
43. Študenti visokošolskih zavodov 1975-76, 71 str.
44. Sestava in dejavnost krajevnih skupnosti 1974-1975, 89 str.
45. Letni pregled gradbeništva 1974, 70 str.
46. Dohodki in izdatki organizacij združenega dela negospodarskih dejavnosti 1975, 42 str.
47. Osební dohodki zaposlenih v družbenem sektorju 1975, 59 str.
48. Samoupravne interesne skupnosti 1975, 32 str.
49. Kulturno-umetniška in znanstvena dejavnost 1975, 57 str.
50. Industrijske organizacije in industrijski proizvodi 1975, 198 str.
51. Letni pregled gozdarstva 1975, 38 str.
52. Letni pregled prometa 1969, 102 str.
53. Letni pregled trgovine 1975, 88 str.
54. Letni pregled gostinstva 1972, 53 str.
55. Vzgojnovarstveni zavodi v šolskem letu 1975-1976, 61 str.
56. Letni pregled prometa 1970, 101 str.
57. Letni pregled prometa 1971, 99 str.
58. Osnovne šole na začetku šolskega leta 1976-77 po krajevnih skupnostih, 41 str.
59. Seznam šol s splošnimi podatki na začetku šolskega leta 1976-77, 104 str.
60. Kulturno-umetniška in prosvetna dejavnost 1975-76, 34 str.
61. Anketa o zasebnih kmečkih gospodinjstvih 1975, 28 str.
62. Telesna kultura, šport in rekreacija v letu 1975, 53 str.
63. Letni pregled prometa 1972, 100 str.
64. Letni pregled prometa 1973, 104 str.
65. Sestava in dejavnost krajevnih skupnosti 1975-1976, 90 str.
66. Družbena prehrana v letu 1970, 100 str.
67. Pregled sprememb v potrošnji po anketah v letih 1963, 1968 in 1973 v Sloveniji, 100 str.
68. Osnovne in srednje šole na začetku šolskega leta 1975-76 in začetku 1976-77, 80 str.
69. Zaposleni v družbenem sektorju 1974, 44 str.
70. Letni pregled prometa 1974, 104 str.
71. Družbeni produkt in narodni dohodek v letu 1975, 48+ (IV) str.
72. Letni pregled prometa 1975, 84 str.
73. Investicije 1975 (družbeni in zasebni sektor), 51 str.
74. Letni pregled cen 1976, 54 str.
75. Naravno gibanje prebivalstva SR Slovenije 1974, 100 str.
76. Osební dohodki delavcev v združenem delu 1976, 65 str.
77. Letni pregled industrije 1976, 106 str.
78. Letni pregled odkupa 1976, 42 str.
79. Osební dohodki po poklicih 1976, 77 str.
80. Študenti 1976/77 in diplomanti 1976, 78 str.
81. Letni pregled prometa 1976, 87 str.
82. Kazensko sodna statistika 1976, 123 str.
83. Letni pregled gozdarstva 1976, 40 str.
84. Letni pregled trgovine 1976, 84 str.
85. Letni pregled kmetijstva 1976, 44 str.
86. Vzgojnovarstveni zavodi v šolskem letu 1976/77 in socialni zavodi v letu 1976 s seznamom poročevaskih enot, 81 str.
87. Popis učiteljev 1976, 81 str.
88. Kulturno-umetniška in znanstveno-raziskovalna dejavnost 1976, 46 str.
89. Naravno gibanje prebivalstva SR Slovenije 1975, 102. str.
90. Anketa o zasebnih kmečkih gospodinjstvih 1976, 34 str.
91. Osnovne šole na začetku šolskega leta 1977/78 po krajevnih skupnostih, 41 str.
92. Družbeni proizvod in narodni dohodek v letu 1976, 78 str.
93. Seznam šol s splošnimi podatki za začetek šolskega leta 1977/78, 113 str.
94. Družbena prehrana 1977, 41 str.
95. Osební dohodki po poklicih 1976, 65 str.
96. Osnovne in srednje šole na koncu šolskega leta 1976/77 in začetku 1977/78, 75 str.
97. Letni pregled gozdarstva, 40 str.
98. Telesna vzgoja, šport in rekreacija v letu 1976, 50 str.



99. Kulturno-umetniška in prosvetna dejavnost 1975/76 in 1976/77, 61 str.
100. Investicije 1976, 66 str.
101. Sestava in dejavnost krajevnih skupnosti 1976-77, 75 str.
102. Osební dohodki delavcev v združenem delu 1977, 69 str.
103. Letni pregled industrije 1977, 175 str.
104. Letni pregled cen 1977, 60 str.
105. Študenti 1977-78 in diplomanti 1977, 77 str.
106. Letni pregled kmetijstva 1977, 44 str.
107. Letni pregled prometa 1977, 77 str.
108. Industrijske organizacije 1965-1976 in proizvodi 1976, 212 str.
109. Letni pregled gostinstva 1976, 56 str.
110. Samoupravne interesne skupnosti 1977, 40 str.
111. Popis zaposlenih delavcev 31.12.1976, 74 str.
112. Popis zaposlenih delavcev 31.12.1976 - Zaposleni delavci v združenem delu v SR Sloveniji in v tujini ter po občinah SR Slovenije, 43 str.
113. Vzgojnovarstvene organizacije v šolskem letu 1977/78 s seznamom poročevalskih enot, 81 str.
114. Letni pregled trgovine 1977, 85 str.
115. Letni pregled odkupa 1977, 68 str.
116. Volitve 1978, 79 str.
117. Letni pregled obrti, 36 str.
118. Kazenska sodna statistika 1977, 90 str.
119. Desezonirane časovne vrste SR Slovenije, 181 str.
120. Kulturno-umetniška in znanstveno-raziskovalna dejavnost 1976-1977, 91 str.
121. Družbeni proizvod in narodni dohodek v SR Sloveniji 1977, 68 str.
122. Naravno gibanje prebivalstva 1976, 90 str.
123. Popis zaposlenih 31.12.1976, osebni dohodki delavcev v združenem delu po področjih dejavnosti v SRS, 70 str.
124. Družbena prehrana 1978, 40 str.
125. Popis zaposlenih 31.12.1976, osebni dohodki delavcev v združenem delu po občinah v SR Sloveniji, 42 str.
126. Letni pregled gostinstva 1974, 55 str.
127. Letni pregled gostinstva 1975, 54 str.
128. Rezultati popisa namestitvenih zmogljivosti v SR Sloveniji 31. avgusta 1977, 50 str.
129. Letni pregled turizma 1973-1976, 325 str.
130. Seznam šol s splošnimi podatki ob začetku šol
131. Popis zaposlenih delavcev v 31.12.1976. Zaposleni delavci v združenem delu v SR Sloveniji po skupinah poklicev in področjih dejavnosti, 80 str.
132. Prihodki in odhodki organizacij združenega dela negospodarskih dejavnosti, 51 str.
133. Letni pregled gradbeništva 1975, 74 str.
134. Letni pregled gradbeništva 1976, 79 str.
135. Telesna vzgoja in športna rekreacija 1977, 48 str.
136. Kulturno umetniška in prosvetna dejavnost 1977/78, 32 str.
137. Popis zaposlenih delavcev 31.12.1976. Osebni dohodki delavcev v združenem delu po skupinah poklicev in področjih dejavnosti v SR Sloveniji, 67 str.
138. Letni pregled gozdarstva 1978, 38 str.
139. Letni pregled gostinstva 1977, 62 str.
140. Osebni dohodki po poklicih v letu 1977, 77 str.
141. Anketa o zasebnih kmečkih gospodinjstvih 1977, 32 str.
142. Komunalne dejavnosti 1974, 32 str.
143. Letni pregled cen 1978, 62 str.
144. Osebni dohodki delavcev v združenem delu 1978, 69 str.
145. Letni pregled gradbeništva 1977, 102 str.
146. Letni pregled komunalne dejavnosti 1975, 27 str.
147. Investicije 1977 (Združeno in samostojno osebno delo) 72 str.
148. Izkoriščenost zmogljivosti v industriji 1976, 42 str.
149. Letni pregled komunalne dejavnosti 1976, 29 str.
150. Letni pregled industrije 1978, 163 str.
151. Zmogljivosti in uporaba opreme za avtomatsko obdelavo podatkov v letu 1976, 42 str.
152. Osnovne in srednje šole konec šolskega leta 1977/78 in ob začetku šolskega leta 1978/79, 78 str.
153. Letni pregled kmetijstva 1978, 78 str.
154. Anketa o številu živine 15.1.1976, 43 str.
155. Študenti 1978/79 in diplomanti 1978, 102 str.
156. Osnovne šole po krajevnih skupnostih ob začetku šolskega leta 1978/79, 141 str.
157. Delavci v združenem delu in samostojnem osebnem delu, pripravniki ter fluktuacija delavcev 1976-1978, 32 str.
158. Letni pregled trgovine 1978, 84 str.
159. Letni pregled odkupa 1978, 82 str.
160. Organizacije in skupnosti v gospodarstvu in negospodarstvu SR Slovenije, stanje 30.6.1979 879 str.
161. Vzgojnovarstvene organizacije 1978/79 in socialni zavodi 1978 s seznamom poročevalskih enot, 102 str.
162. Družbena prehrana v 1979, 38 str.
163. Letni pregled prometa in zvez v 1978, 76 str.
164. Sestava organov in dejavnost skupščin občin 1979, 36 str.
165. Kazenska sodna statistika 1978, 96 str.
166. Samoupravne interesne skupnosti 1978, 48 str.
167. Družbeni proizvod in narodni dohodek v SR Sloveniji 1978, 89 str.
168. Letni pregled komunalne dejavnosti 1977, 36 str.
169. Sestava krajevnih skupnosti 1978, 52 str.
170. Raziskovalne organizacije 1978, 50 str.
171. Letni pregled gradbeništva 1978, 104 str.
172. Prihodki in odhodki OZD negospodarskih dejavnosti 1978, 36 str.
173. Prodaja po republikah in poraba reprodukcijskega materiala v SR Sloveniji 1976, 48 str.
174. Letni pregled gostinstva 1978, 42 str.
175. Naravno gibanje prebivalstva SR Slovenije 1977, 110 str.
176. Anketa o zasebnih kmečkih gospodinjstvih 1978, 38 str.
177. Popis zaposlenih delavcev 31.12.1976 (Zaposleni delavci, v združenem delu po panogah dejavnosti v SR Sloveniji), 151 str.
178. Letni pregled turizma 1977, 114 str.
179. Osebni dohodki za določene poklice 1978, 59 str.
180. Kulturno-umetniška in prosvetna dejavnost 1978/79, 39 str.
181. Letni pregled gostinstva 1978, 58 str.
182. Letni pregled turizma 1978, 118 str.
183. Letni pregled komunalne dejavnosti 1978, 35 str.
184. Letni pregled obrti 1977, 43 str.
185. Anketa o številu živine 15.1.1977, 65 str.
186. Letni pregled obrti 1978, 37 str.
187. Anketa o številu živine 15.1.1978, 67 str.
188. Seznam šol s splošnimi podatki ob začetku šolskega leta 1979/80, 124 str.
189. Delavci v združenem delu in samostojnem osebnem delu, pripravniki ter fluktuacija delavcev 1979, 45 str.
190. Telesna vzgoja, šport in športna rekreacija v letu 1978, 52 str.
191. Letni pregled zunanje trgovine 1976, 325+58 str.
192. Popis zaposlenih delavcev 31.12.1976, delavci in osebni dohodki v združenem delu po medobčinskih skupnostih (regijah) v SR Sloveniji, 84 str.
193. Investicije 1978, 94 str.
194. Osebni dohodki delavcev v združenem delu 1979, 73 str.
195. Selitveno gibanje prebivalstva SR Slovenije 1977, 195 str.
196. Letni pregled gozdarstva 1979, 38 str.
197. Kultura, umetnost, informacije 1978, 61+32 str.
198. Letni pregled cen 1979, 59 str.
199. Letni pregled industrije 1979, 165 str.
200. Industrijske organizacije in industrijski proizvodi 1977, 184+6 str.



201. Industrijske organizacije po občinah 1977, 64+6 str.
202. Industrijske organizacije in industrijski proizvodi 1978, 219+8 str.
203. Industrijske organizacije po občinah 1978, 71+8 str.
204. Osnovne in srednje šole konec šolskega leta 1978/79 in ob začetku šolskega leta 1979/80, 75 str.
205. Osnovne šole po krajevnih skupnostih ob začetku šolskega leta 1979/80, 44+11 str.
206. Letni pregled obrti 1979, 34+17 str.
207. Letni pregled kmetijstva 1979, 43+44 str.
208. Kazenska sodna statistika 1979, 79+22 str.
209. Letni pregled zunanje trgovine 1977, 348+54 str.
210. Študenti 1979/80 in diplomanti 1979, 105+17 str.
211. Popis zaposlenih delavcev 31.12.1976. Osebnih dohodki delavcev v združenem delu v SR Sloveniji po panogah dejavnosti, 104 str.
212. Letni pregled odkupa 1979, 69+13 str.
213. Raziskovalne organizacije 1979, 41+10 str.
214. Prostovoljne dejavnosti učencev osnovnih in srednjih šol v šolskem letu 1978/79, 48+5 str.
215. Družbeni proizvod in narodni dohodek v SR Sloveniji 1979, 79+3 str.
216. Vzgojnovarstvene organizacije v šolskem letu 1979/80 s seznamom poročevalskih enot, 65+14 str.
217. Letni pregled trgovine 1979, 65+28 str.
218. Samoupravne interesne skupnosti 1979, 52+4 str.
219. Letni pregled gostinstva 1979, 56+7 str.
220. Letni pregled gradbeništva 1979, 100+33 str.
221. Naravno gibanje prebivalstva SR Slovenije 1978, 95+6 str.
222. Letni pregled turizma 1979, 113+12 str.
223. Letni pregled zunanje trgovine 1979, 321+34 str.
224. Delavci v združenem delu in samostojnem osebne delu, pripravniki ter fluktuacija delavcev 1980, 31+2 str.
225. Družbena prehrana 1980, 35 str.
226. Osebnih dohodki za določene poklice 1979, 47+2 str.
227. Seznam šol s splošnimi podatki ob začetku šolskega leta 1980/81, 112 str.
228. Popis prebivalstva, gospodinjstev in stanovanj v SR Sloveniji 31.3.1981, 186 str.
229. Popis prebivalstva, gospodinjstev in stanovanj v SR Sloveniji 31.3.1981, 51 str.
230. Letni pregled industrije 1980, 155+2 str.
231. Osebnih dohodki delavcev v združenem delu 1980, 72 str.
232. Letni pregled zunanje trgovine 1978, 263 str.
233. Osnovne šole po krajevnih skupnostih ob začetku šol. leta 1980/81, 57 str.
234. Letni pregled cen 1980, 61 str.
235. Letni pregled gozdarstva 1980, 36 str.
236. Osnovne in srednje šole konec šol. leta 1979/80 in ob začetku šol. l. 1980/81, 75 str.
237. Letni pregled kmetijstva 1980, 41 str.
238. Kulturno-umetniška in prosvetna dejavnost 1979/80, 40 str.
239. Študenti 1980/81 in diplomanti 1980, 128 str.
240. Prihodki in odhodki organizacij združenega dela neproizvodnih dejavnosti 1979, 36 str.
241. Anketa o zasebnih kmečkih gospodinjstvih 1979, 31 str.
242. Letni pregled turizma 1980, 116 str.
243. Letni pregled odkupa 1980, 70 str.
244. Zmogljivosti in uporaba opreme za avtomatsko obdelavo podatkov 1978, 42 str.
245. Seznam teritorialnih enot v SR Sloveniji s šiframi (občine, naselja, ulice, krajevne skupnosti, krajevni uradi, pošte), 598 str.
246. Prodaja po republikah in poraba reprodukcijskega materiala v SR Sloveniji, 1978, 40 str.
247. Industrijske organizacije po občinah 1979, 94 str.
248. Izkoriščenost zmogljivosti v industriji 1978, 55 str.
249. Delavci v združenem delu 1978, 82 str.
250. Letni pregled gostinstva 1980, 67 str.
251. Letni pregled komunalne dejavnosti 1979, 37 str.
252. Letni pregled zunanje trgovine 1980, str. 338
253. Industrijske organizacije in industrijski proizvodi 1979, 249 str.
254. Družbena prehrana 1981, 38 str.
255. Naravno gibanje prebivalstva SR Slovenije 1979, 102 str.
256. Letni pregled obrti 1980, 51 str.
257. Letni pregled trgovine 1980, 74 str.
258. Vzgojnovarstvene organizacije v šolskem letu 1980/81, socialni zavodi 1980 in seznam poročevalskih enot, 68 str.
259. Letni pregled investicij 1979, 38 str.
260. Sestava krajevnih skupnosti 1980, 33 str.
261. Prihodki in odhodki organizacij združenega dela neproizvodnih dejavnosti 1980, 32 str.
262. Kazenska sodna statistika 1980, 86 str.
263. Osebnih dohodki za določene poklice 1980, 42 str.
264. Popis prebivalstva, gospodinjstev in stanovanj v SR Sloveniji 31.3.1981, 43 str.
265. Raziskovalne organizacije 1980, 62 str.
266. Družbeni proizvod in narodni dohodek v SR Sloveniji 1980, 68 str.
267. Samoupravne interesne skupnosti 1980, 46 str.
268. Kultura, umetnost, informacije 1979, 44 str.
269. Industrijske organizacije po občinah 1980, 105 str.
270. Industrijske organizacije in proizvodi 1980, 245 str.
271. Seznam šol s splošnimi podatki ob začetku šolskega leta 1981/82, 115 str.
272. Letni pregled gradbeništva 1980, 109 str.
273. Popis zaposlenih delavcev 31.12.1976: zaposleni delavci v združenem delu po šolski izbrazbi v SR Sloveniji, 70 str.
274. Kultura, umetnost, informacije 1980, 47 str.
275. Popis prebivalstva, gospodinjstev in stanovanj v SR Sloveniji 31.3.1981 (prebivalstvo po starosti, rezultati po občinah), 294 str.
276. Letni pregled industrije 1981, 180 str.
277. Letni pregled investicij 1980, 44 str.
278. Delavci v ZD in samostojnem osebne delu, pripravniki ter fluktuacija delavcev 1981, 49 str.
279. Letni pregled gozdarstva 1981, 36 str.
280. Anketa o zasebnih kmečkih gospodinjstvih 1980, 34 str.
281. Osebnih dohodki delavcev v združenem delu 1981, 59 str.
282. Popis prebivalstva, gospodinjstev in stanovanj v SR Sloveniji 31.3.1981 (končni rezultati po občinah), 159 str.
283. Kulturno-umetniška in prosvetna dejavnost 1980/81 str.62
284. Letni pregled kmetijstva 1981, 39 str.
285. Študenti 1981/82 in diplomanti 1981, 112 str.
286. Osnovne in srednje šole konec šolskega leta 1980/81 in ob začetku šolskega leta 1981/82, 78 str.
287. Letni pregled cen 1981, 74 str.
288. Osnovne šole po krajevnih skupnostih ob začetku šolskega leta 1981/82, 68 str.
289. Letni pregled odkupa 1981, 77 str.
290. Naravno gibanje prebivalstva SR Slovenije 1980, 99 str.
291. Vzgojnovarstvene organizacije v šolskem letu 1981/82 s seznamom poročevalskih enot, 59 str.
292. Kazenska sodna statistika 1981, 60 str.
293. Letni pregled trgovine 1981, 74 str.
294. Raziskovalne organizacije 1981, 47 str.
295. Letni pregled obrti 1981, 34 str.
296. Samoupravne interesne skupnosti 1981 (Dejavnost organov), 52 str.
297. Letni pregled komunalne dejavnosti 1981, 63 str.
298. Letni pregled turizma 1981, 127 str.
299. Prodajna zmogljivost omrežja trgovine na drobno 1980, 95 str.
300. Industrijske organizacije po občinah 1981, 89 str.



301. Letni pregled gradbeništva, 111 str.
302. Industrijske organizacije in industrijski proizvodi 1981, 214 str.
303. Letni pregled prometa in zvez 1979, 73 str.
304. Popis prebivalstva, gospodinjstev in stanovanj v SR Sloveniji 31.3.1981, prebivalstvo po materialnem jeziku, pismenosti in obiskovanju šole, (rezultati po občinah), 172 str.
305. Popis prebivalstva, gospodinjstev in stanovanj v SR Sloveniji 31.3.1981, skupno in kmečko prebivalstvo po občinah, 242 str.
306. Popis prebivalstva, gospodinjstev in stanovanj v SR Sloveniji 31.3.1981, preselitve, (rezultati po občinah), 128 str.
307. Popis prebivalstva, gospodinjstev in stanovanj v SR Sloveniji, 31.3.1981: Prebivalstvo na začasnem delu v tujini (rezultati po občinah) 158 str.
308. Prihodki in odhodki organizacij združenega dela neproizvodnih dejavnosti 1981, 37 str.
309. Letni pregled gostinstva 1981, 56 str.
310. Seznam šol s splošnimi podatki ob začetku šolskega leta 1982/83, 107 str.
311. Osební dohodki za določene poklice 1981, 41 str.
312. Kultura, umetnost, informacije, 1981., 51 str.
313. Letni pregled industrije 1982., 178 str.
314. Popis prebivalstva, gospodinjstev in stanovanj v SR Sloveniji 31.3.1981; gospodinjstva, ki imajo kmečko gospodarstvo (rezultati po občinah), 258 str.
315. Družbeni proizvod in narodni dohodek 1981., 67 str.
316. Letni pregled gozdarstva 1981., 35 str.
317. Osnovne in srednje šole konec šolskega leta 1981/82 in ob začetku šolskega leta 1982/83., 79 str.
318. Volitve 1982., 62 str.
319. Delavci v ZD in samostojnem osebnem delu 1982., 48 str.
320. Kulturno-umetniška in prosvetna dejavnost 1981/82., 60 str.
321. Družbena prehrana 1982., 46 str.
322. Študenti 1982/83, diplomanti 1982., 109 str.
323. Popis prebivalstva, gospodinjstev in stanovanj, v SR Sloveniji 31.3.1981 Stanovanja (rezultati po občinah), 145 str.
324. Letni pregled investicij 1981., 38 str.
325. Osební dohodki delavcev v ZD 1982., 82 str.
326. Letni pregled cen 1982., 62 str.
327. Letni pregled kmetijstva 1982, 42 str.
328. Letni pregled zunaj trgovine 1982., 344 str.
329. Vzgojnovarstvene organizacije v šolskem letu 1982/83 in socialni zavodi 1982 s seznamom poročevalskih enot., 74 str.
330. Raziskovalne organizacije 1982., 48 str.
331. Kazensko sodna statistika 1982., 77 str.
332. Letni pregled odkupa 1982., 60 str.
333. Letni pregled zunanje trgovine 1982., 342 str.
334. Družbena prehrana 1983., 40 str.
335. Delavci v združenem delu 1982., 96 str.
336. Popis prebivalstva, gospodinjstev in stanovanj v SR Sloveniji, 31.3.1981  
Način ogrevanja v kurilni sezoni 1980-1981 (Rezultati po občinah), 146 str.
337. Naravno gibanje prebivalstva SR Slovenije 1981., 99 str.
338. Zmogljivost in uporaba opreme za avtomatsko obdelavo podatkov 1981., 43 str.
339. Letni pregled gostinstva 1982., 45 str.
340. Sestava krajevnih skupnosti 1982., 31 str.
341. Prihodki in odhodki organizacij združenega dela negospodarskih dejavnosti 1982., 25 str.
342. Letni pregled trgovine 1982., 70 str.
343. Seznam šol s splošnimi podatki ob začetku šolskega leta 1983/84., 95 str.
344. Sestava organov samoupravnih interesnih skupnosti 1982, 48 str.
345. Družbeni proizvod in narodni dohodek v SR Sloveniji 1982, 69 str.
346. Popis prebivalstva, gospodinjstev in stanovanj v SR Sloveniji, 31.3.1981. Zaposleni po področjih dejavnosti in po naseljih 124 str.
347. Osnovne in srednje šole konec šolskega leta 1982/83 in ob začetku šolskega leta 1983/84 93 str.
348. Prodajne zmogljivosti v trgovini na drobno 1982, 11 str.
349. Delavci v združenem delu in samostojnem osebnem delu, pripravniki ter fluktuacija delavcev 1983, 44 str.
350. Telesna vzgoja, šport in športna rekreacija 1979, 41 str.
351. Telesna vzgoja, šport in športna rekreacija 1980, 47 str.
352. Letni pregled industrije 1983, 179 str.
353. Kultura, umetnost in informacije 1982/83, 90 str.
354. Letni pregled investicij 1982, 40 str.
355. Letni pregled cen 1983, 56 str.
356. Letni pregled gozdarstva 1983, 40 str.
357. Letni pregled gradbeništva 1982, 100 str.
358. Študenti 1983/84, Diplomanti 1983, 104 str.
359. Letni pregled prometa in zvez 1980, 80 str.
360. Letni pregled kmetijstva 1983, 43 str.
361. Letni pregled zunanje trgovine 1983, 358 str.
362. Kazensko sodna statistika 1983, 84 str.
363. Letni pregled odkupa 1983, 64 str.
364. Letni pregled gostinstva 1983, 47 str.
365. Letni pregled trgovine 1983, 68 str.
366. Družbena prehrana 1984, 50 str.
367. Letni pregled turizma 1982, 120 str.
368. Vzgojnovarstvene organizacije v šolskem letu 1983-84 in socialno zavodi 1982 s seznamom poročevalskih enot, 67 str.
369. Seznam šol s splošnimi podatki ob začetku šolskega leta 1984-85, 71 str.
370. Samoupravne interesne skupnosti 1983 (dejavnost organov), 50 str.
371. Delavci v združenem delu in samostojnem osebnem delu, pripravniki ter fluktuacija delavcev 1984, 45 str.
372. Raziskovalne organizacije 1983, 60 str.
373. Letni pregled gozdarstva 1984, 35 str.
374. Prihodki in odhodki organizacij združenega dela neproizvodnih dejavnosti 1983, 23 str.
375. Letni pregled komunalne dejavnosti 1982, 35 str.
376. Industrijske organizacije po občinah 1982, 98 str.
377. Študenti 1984/85, Diplomanti 1984, 98 str.
378. Industrijske organizacije in industrijski proizvodi 1982, 252 str.
379. Osnovne in srednje šole konec šolskega leta 1983 84 in ob začetku šolskega leta 1984/85 79 str.
380. Popis šolskih zgradb 1984, 89 str.
381. Kultura, umetnost in informacije 1983/84, 112 str.
382. Osební dohodki za določene poklice 1982, 1983, 73 str.
383. Letni pregled kmetijstva 1984, 43 str.
384. Letni pregled turizma 1983, 118 str.
385. Pregled teritorialnih enot v SR Sloveniji s šiframi (občine, naselja, ulice, krajevne skupnosti, krajevni uradi, pošte), 560 str.  
Spremembe, št. 10, 4 str., št. 11, 4 str., št.12, 70 str.
386. Letni pregled trgovine 1984, 68 str.
387. Delavci v združenem delu 1983, 79 str.
388. Izobraževanje v združenem delu v šolskem letu 1983/84, 46 str.
389. Prihodki in odhodki organizacij združenega dela neproizvodnih dejavnosti 1984, 25 str.
390. Letni pregled 1984, 56 str.
391. Letni pregled komunalne dejavnosti 1983, 63 str.
392. Letni pregled odkupa 1984, 61 str.
393. Delavci v srednjem usmerjenem izobraževanju na začetku šolskega leta 1984/85, 54 str.
394. Industrijske organizacije in industrijski proizvodi 1983, 287 str.
395. Vzgojnovarstvene organizacije v šolskem letu 1984/85



- In socialni zavodi 1984 s seznamom poročevalskih enot, 68 str.
396. Letni pregled gradbeništva 1983, 113 str.
  397. Industrijske organizacije po občinah 1983, 108 str.
  398. Letni pregled zunanje trgovine 1984, 370 str.
  399. Kazensko sodna statistika 1984, 84 str.
  400. Obveščanje v združenem delu 1982, 1984, 32 str.
  401. Seznam šol s splošnimi podatki ob začetku šolskega leta 1985/1986, 76 str.
  402. Letni pregled investicij 1983, 40 str.
  403. Sestava organov samoupravnih interesnih skupnosti 1984, 44 str.
  404. Sestava krajevnih skupnosti 1984, 31 str.
  405. Družbeni proizvod in narodni dohodek v SR Sloveniji 1983 in 1984, 119 str.
  406. Delavci v združenem delu in samostojnem osebnem delu, pripravniki ter fluktuacija delavcev 1985, 46 str.
  407. Letni pregled gostinstva 1984, 47 str.
  408. Raziskovalne organizacije 1984, 60 str.
  409. Naravno gibanje prebivalstva SR Slovenije 1982, 105 str.
  410. Letni pregled industrije 1984, 211 str.
  411. Letni pregled gozdarstva 1985, 35 str.
  412. Študenti 1985/86 in 1986/87, 147 str.
  413. Letni pregled kmetijstva 1985, 43 str.
  414. Seznam šol s splošnimi podatki ob začetku šolskega leta 1986/87, 63 str.
  415. Letni pregled investicij 1984, 54 str.
  416. Diplomanti 1985, 43 str.
  417. Letni pregled turizma 1984, 117 str.
  418. Ocene števila prebivalstva po starosti in spolu za leta 1981 do 1985, 34 str.
  419. Osnovne in srednje šole konec šolskega leta 1984/85 in ob začetku šolskega leta 1985/86, 78 str.
  420. Kultura, umetnost in informacije 1984/85, 108 str.
  421. Volitve 1986, 36 str.
  422. Letni pregled obrti 1984, 30 str.
  423. Letni pregled odkupa 1985, 69 str.
  424. Letni pregled trgovine 1985, 1986, 91 str.
  425. Kazensko sodna statistika 1985, 70 str.
  426. Raziskovalne organizacije 1985, 50 str.
  427. Letni pregled gostinstva 1985, 42 str.
  428. Letni pregled cen 1985, 51 str.
  429. Samoupravne interesne skupnosti 1985 (dejavnost organov), 51 str.
  430. Prodajne zmogljivosti v trgovini na drobno 1984, 81 str.
  431. Študenti 1987/88 in diplomanti 1986 in 1987, 118 str.
  432. Popis delavcev v združenem delu stanje 31.12.1986, 594 str.
  433. Vzgojnovarstvene organizacije v šolskem letu 1985/86 in socialni zavodi 1984 s seznamom poročevalskih enot, 67 str.
  434. Popis pedagoških delavcev 1986, 76 str.
  435. Prihodki in odhodki organizacij združenega dela neproizvodnih dejavnosti 1985, 26 str.
  436. Letni pregled gradbeništva 1984, 1985, 127 str.
  437. Letni pregled investicij 1985, 40 str.
  438. Letni pregled gozdarstva 1986, 31 str.
  439. Družbeni proizvod in narodni dohodek v SR Sloveniji 1985, 69 str.
  440. Letni pregled industrije 1985 in 1986, 401 str.
  441. Študenti 1988/89 diplomanti 1988 in individualni popis pedagoških delavcev višjih in visokih šol 1987, 146 str.
  442. Letni pregled kmetijstva 1985, 40 str.
  443. Kazensko sodna statistika 1986, 116 str.
  444. Letni pregled zunanje trgovine 1985, 377 str.
  445. Letni pregled cen 1986, 56 str.
  446. Osební dohodki za določene poklice 1984, 49 str.
  447. Letni pregled industrije 1987, 216 str.
  448. Seznam šol s splošnimi podatki ob začetku šolskega leta 1987/88, 65 str.
  449. Delavci v združenem delu 1985, 92 str.
  450. Letni pregled zunanje trgovine 1986, 374 str.
  451. Delavci v združenem delu in samostojnem osebnem delu, pripravniki ter fluktuacija delavcev 1986, 45 str.
  452. Letni pregled cen 1987, 50 str.
  453. Raziskovalne organizacije 1986, 67 str.
  454. Letni pregled odkupa 1986, 61 str.
  455. Delavci v združenem delu in samostojnem osebnem delu, pripravniki ter fluktuacija delavcev 1987, 41 str.
  456. Letni pregled gozdarstva 1987, 31 str.
  457. Letni pregled investicij 1986, 43 str.
  458. Prodajne zmogljivosti v trgovini na drobno 1986, 116 str.
  459. Prihodki in odhodki organizacij združenega dela neproizvodnih dejavnosti 1986, 27 str.
  460. Osnovne in srednje šole konec šolskega leta 1985/86 in 1986/87 in na začetku šolskega leta 1986/87 in 1987/88, 133 str.
  461. Kazensko sodna statistika 1987, 91 str.
  462. Kultura, umetnost in informacije 1985/86, 95 str.
  463. Raziskovalne organizacije 1986, 51 str.
  464. Vzgojnovarstvene organizacije v šolskem letu 1986/87 in 1987/88 in socialni zavodi 1986 s seznamom poročevalskih enot, 92 str.
  465. Družbeni proizvod in narodni dohodek v SR Sloveniji 1986 in 1987, 121 str.
  466. Letni pregled kmetijstva 1987, 43 str.
  467. Letni pregled turizma 1985-1987, 311 str.
  468. Letni pregled odkupa 1987, 62 str.
  469. Seznam šol s splošnimi podatki ob začetku šolskega leta 1988/89, 68 str.
  470. Letni pregled obrti 1982 in 1983, 48 str.
  471. Letni pregled gozdarstva 1988, 27 str.
  472. Letni pregled trgovine 1987, 62 str.
  473. Letni pregled investicij 1987, 39 str.
  474. Delavci v združenem delu in samostojnem osebnem delu, pripravniki ter fluktuacija delavcev 1988, 41 str.
  475. Vzgojnovarstvene organizacije v šolskem letu 1988/89 in socialni zavodi 1988 s seznamom poročevalskih enot, 68 str.
  476. Letni pregled gradbeništva 1986/87, 140 str.
  477. Kultura, umetnost in informacije 1986/87, 108 str.
  478. Študenti 1989/90, 75 str.
  479. Osnovne in srednje šole konec šolskega leta 1987/88 in ob začetku šolskega leta 1988/89, 120 str.
  480. Kazensko sodna statistika 1988, 90 str.
  481. Letni pregled kmetijstva 1988, 40 str.
  482. Letni pregled cen 1988, 49 str.
  483. Letni pregled prometa in zvez 1987, 78 str.
  484. Študenti 1987/88 in diplomanti 1986 in 1987, 118 str.
  485. Anketa o porabi gospodinjev 1984-1988, 138 str.
  486. Kultura, umetnost in informacije 1987/88, 81 str.
  487. Letni pregled gostinstva 1987, 54 str.
  488. Letni pregled industrije 1988, 202 str.
  489. Družbeni proizvod in narodni dohodek v SR Sloveniji 1988, 125 str.
  490. Prihodki in neproizvodnih dejavnosti 1987 in 1988, 39 str.
  491. Letni pregled investicij 1988, 44 str.
  492. Osnovne in srednje šole konec 1988/89 in na začetku šolskega leta 1989/90, str. 119
  493. Seznam šol s splošnimi podatki ob začetku šolskega leta 1989/90, str. 66
  494. Letni pregled obrti 1985-1987, str. 165
  495. Kultura, umetnost in informacije 1988/89, str. 75
  496. Letni pregled gozdarstva 1989, str. 26
  497. Letni pregled zaposlenih 1989, str. 37
  498. Delavci v združenem delu 1988, str. 68
  499. Zmogljivost in uporaba opreme za AOP 1988, str. 78
  500. Letni pregled prometa in zvez 1988, str. 78
  501. Naravno gibanje prebivalstva SRS 1983-1987 I. Rojstva, str.103
  502. Naravno gibanje prebivalstva SRS 1983-1987 II. Umrli, str.122
  503. Popis pedagoških delavcev 1989, str.87







**Odgovarja direktor Tomaž Banovec**

**Urednica Ana Antončič**

**Lektorica Joža Lakovič**

**Tehnični urednik Anton Rojc**

Izdal in tiskal Zavod Republike Slovenije za statistiko Ljubljana, Vožarski pot 12

Tiskano v 130 izvodih, 1993

**Uporaba in objava podatkov, v celoti ali deloma, dovoljena le z navedbo vira**

---

Po mnenju Ministrstva za kulturo Republike Slovenije, številka 415-150/92 mb z dne 31.3.1992, se plačuje 5% davek od prometa proizvodov po 1. odstavku tarifne številke 3 Tarife prometnega davka.

**ISSN 0352-0226**









