



URGENTNE OBRAVNAVE ZARADI POŠKODB IN ZASTRUPITEV

URGENTNE OBRAVNAVE ZARADI POŠKODB IN ZASTRUPITEV

Avtorici:

Prim. mag. Mateja Rok Simon, dr. med.

Mag. Tina Zupanič, univ. dipl. soc.

Lektura:

Nuša Mastnak

Oblikovanje:

Andreja Frič

Izdajatelj:

Nacionalni inštitut za javno zdravje, Trubarjeva 2, Ljubljana

Kraj in leto izdaje:

Ljubljana, 2016

Elektronski vir: <http://www.nijz.si>

Brezplačen izvod.

CIP - Kataložni zapis o publikaciji
Narodna in univerzitetna knjižnica, Ljubljana

616-001:004.65(0.034.2)

616-099:004.65(0.034.2)

ROK-Simon, Mateja

Urgentne obravnave zaradi poškodb in zastrupitev [Elektronski vir] / [avtorici Mateja Rok Simon, Tina Zupanič]. - El. knjiga. - Ljubljana : Nacionalni inštitut za javno zdravje, 2016

ISBN 978-961-6911-90-0 (pdf)

1. Gl. stv. nasl. 2. Zupanič, Tina

284239616

**URGENTNE OBRAVNAVE ZARADI
POŠKODB IN ZASTRUPITEV**

VSEBINA

| | |
|--|-----------|
| SEZNAM UPORABLJENIH KRATIC..... | 7 |
| SEZNAM SLIK IN TABEL..... | 8 |
| 1 UVOD | 12 |
| 1.1 Zakaj potrebujemo podatke o poškodbah | 12 |
| 1.2 Kdo potrebuje informacije o poškodbah in zakaj..... | 13 |
| 2 NAMEN IN CILJI | 15 |
| 3 METODOLOGIJA | 17 |
| 3.1 Namen »European Injury Data Base« | 17 |
| 3.2 O »Injury Data Base« | 17 |
| 3.3 Implementacija metodologije IDB v Sloveniji | 17 |
| 3.4 Ekstrapolacija..... | 18 |
| 3.5 Prednosti in omejitve vzorčnih podatkov | 18 |
| 3.6 Omejitve ekstrapoliranih podatkov | 20 |
| 4 OMEJITVE PODATKOV IDB S PRIPOROČILI ZA IZBOLJŠAVE V NOVEM SISTEMU SZBO | 22 |
| 4.1 SB Jesenice – poročanje o urgentnih obravnavah zaradi poškodb in zastrupitev v ZUBSTAT..... | 23 |
| 4.2 UKC Ljubljana – majhno število poročenih zastrupitev v IDB..... | 24 |
| 4.3 Pediatrična klinika – neporočanje v VZD 238..... | 24 |
| 4.4 Neporočanje o očesnih poškodbah v ZUBSTAT..... | 25 |
| 4.5 Ostale omejitve podatkov o poškodbah in zastrupitvah..... | 26 |
| 5 PRIPOROČILA ZA EPIDEMIOLOŠKE ANALIZE PODATKOV | 28 |
| 6 EPIDEMIOLOŠKA ANALIZA URGENTNIH OBRAVNAV V IDB | 30 |
| 6.1 Analiza vzrokov in okoliščin nastanka poškodb | 30 |
| 6.1.1 Urgentne obravnave so najpogostejše zaradi poškodb zapestja/roke in glave | 30 |
| 6.1.2 Poškodbe so posledica predvsem padcev in delovanja neživih mehaničnih sil | 31 |
| 6.1.3 Poškodbe se zgodijo največkrat doma..... | 31 |
| 6.1.4 Poškodbe so največkrat posledica aktivnosti v prostem času, športa in vadbe | 32 |
| 6.1.5 Pri nastanku poškodb so največkrat udeleženi gradbeni elementi, osebe in vozila | 32 |
| 6.2 Analiza vzrokov in okoliščin nastanka poškodb po starostnih skupinah | 33 |
| 6.2.1 Otroci, stari 0–3 leta, se poškodujejo predvsem zaradi padcev doma | 33 |
| 6.2.2 Otroci, stari 4–6 let, se poškodujejo predvsem zaradi padcev doma | 34 |
| 6.2.3 Otroci, stari 7–9 let, se poškodujejo predvsem zaradi padcev in udarcev ob predmet/z njim doma in v športnih ustanovah | 36 |
| 6.2.4 Otroci, stari 10–14 let, se poškodujejo predvsem zaradi padcev in udarcev ob predmet/z njim v športnih in izobraževalnih ustanovah | 37 |
| 6.2.5 Mladostniki, stari 15–19 let, se poškodujejo predvsem zaradi padcev in udarcev ob predmet/z njim v športnih in izobraževalnih ustanovah ter doma | 39 |
| 6.2.6 Odrasli, stari 20–29 let, se poškodujejo predvsem zaradi padcev in udarcev ob predmet/z njim doma, v športnih ustanovah in med delom za zaslužek | 41 |
| 6.2.7 Odrasli, stari 30–39 let, se poškodujejo predvsem zaradi padcev in udarcev ob predmet/z njim doma, v športnih ustanovah in med delom za zaslužek | 43 |
| 6.2.8 Odrasli, stari 40–49 let, se poškodujejo predvsem zaradi padcev in udarcev ob predmet/z njim doma, v športnih ustanovah in med delom za zaslužek | 45 |

| | | |
|---|--|-----------|
| 6.2.9 | Odrasli, stari 50–59 let, se poškodujejo predvsem zaradi padcev in udarcev ob predmet/z njim doma in med delom za zaslužek | 46 |
| 6.2.10 | Odrasli, stari 60–64 let, se poškodujejo predvsem zaradi padcev in udarcev ob predmet/z njim doma | 48 |
| 6.2.11 | Odrasli, stari 65–74 let, se poškodujejo predvsem zaradi padcev doma | 49 |
| 6.2.12 | Odrasli, stari 75–84 let, se poškodujejo predvsem zaradi padcev doma | 51 |
| 6.2.13 | Odrasli, stari nad 85 let, se poškodujejo predvsem zaradi padcev doma | 52 |
| 7 | ZAKLJUČKI | 55 |
| 7.1 | Omejitve virov podatkov in priporočila za izboljšave | 55 |
| 7.2 | Priporočila za epidemiološke analize | 55 |
| 7.3 | Ugotovitve analize vzrokov in okoliščin nastanka poškodb, obravnavanih v urgentnih ambulantah | 56 |
| 8 | LITERATURA | 59 |
| PRILOGA 1. | | 60 |
| Analiza urgentnih obravnav zaradi poškodb in zastripitev po deležih v ZUBSTAT in vzorčnih podatkih MDS in FDS | | 60 |
| PRILOGA 2. | | 69 |
| Analiza urgentnih obravnav zaradi poškodb in zastripitev (ekstrapolirani podatki MDS in FDS) | | 69 |
| PRILOGA 3. | | 78 |
| Analiza urgentnih obravnav zaradi poškodb in zastripitev po vzrokih in okoliščinah (vzorčni podatki MDS in FDS) | | 78 |

SEZNAM UPORABLJENIH KRATIC

| | |
|-------------|--|
| BPI | Baza podatkov o izvajalcih |
| ED | angl. Emergency department = urgentni oddelek |
| EMŠO | enotna matična številka občana |
| EU | Evropska unija |
| EUIDB | angl. European Injury Data Base = Evropska baza podatkov o poškodbah |
| IDB | angl. Injury Data Base = Baza podatkov o poškodbah |
| FDS | angl. Full Data Set = razširjen nabor podatkov |
| HDR | angl. Hospital Discharge rate = stopnja odpustov iz bolnišnice |
| IPP | Internistična prva pomoč |
| JAMIE | angl. Joint Action on Monitoring Injuries in Europe = skupni ukrep za spremljanje poškodb v Evropi |
| MDS | angl. Minimal Data Set = kratek nabor podatkov |
| NIJZ | Nacionalni inštitut za javno zdravje |
| NMP | Nujna medicinska pomoč |
| OK | Očesna klinika |
| OZZ | obvezno zdravstveno zavarovanje |
| PK | Pediatrična klinika |
| SB | splošna bolnišnica |
| SBO (BOLOB) | spremljanje bolnišničnih obravnav |
| SZBO | spremljanje zunajbolnišničnih obravnav |
| UKC | Univerzitetni klinični center |
| VZD | vrsta zdravstvene dejavnosti |
| ZUBSTAT | zunajbolnišnična statistika |
| ZZZS | Zavod za zdravstveno zavarovanje Slovenije |
| WHO | angl. World Health Organization = Svetovna zdravstvena organizacija |

SEZNAM SLIK IN TABEL

Slike

| | |
|--|----|
| Slika 1. Krog ukrepov za preprečevanje poškodb (EuroSafe 2013a) | 13 |
| Slika 2. Najpogostejši zunanji vzroki poškodb in zastrupitev otrok, starih od 0 do 3 leta | 33 |
| Slika 3. Najpogostejši zunanji vzroki poškodb in zastrupitev otrok, starih od 4 do 6 let | 34 |
| Slika 4. Najpogostejši zunanji vzroki poškodb in zastrupitev otrok, starih od 7 do 9 let | 36 |
| Slika 5. Najpogostejši zunanji vzroki poškodb in zastrupitev otrok, starih od 10 do 14 let | 37 |
| Slika 6. Najpogostejši zunanji vzroki poškodb in zastrupitev mladostnikov, starih od 15 do 19 let | 39 |
| Slika 7. Najpogostejši zunanji vzroki poškodb in zastrupitev odraslih, starih od 20 do 29 let | 41 |
| Slika 8. Najpogostejši zunanji vzroki poškodb in zastrupitev odraslih, starih od 30 do 39 let | 43 |
| Slika 9. Najpogostejši zunanji vzroki poškodb in zastrupitev odraslih, starih od 40 do 49 let | 45 |
| Slika 10. Najpogostejši zunanji vzroki poškodb in zastrupitev odraslih, starih od 50 do 59 let | 46 |
| Slika 11. Najpogostejši zunanji vzroki poškodb in zastrupitev odraslih starih, od 60 do 64 let | 48 |
| Slika 12. Najpogostejši zunanji vzroki poškodb in zastrupitev odraslih, starih od 65 do 74 let | 49 |
| Slika 13. Najpogostejši zunanji vzroki poškodb in zastrupitev odraslih starih od 75 do 84 let | 51 |
| Slika 14. Najpogostejši zunanji vzroki poškodb in zastrupitev odraslih, starih nad 85 let | 52 |

Tabele

| | |
|--|----|
| Tabela 1. Vzorec izvajalcev, ki poročajo o naboru podatkov MDS in FDS o poškodbah in zastrupitvah | 18 |
| Tabela 2. Nabor podatkov o poškodbah in zastrupitvah za potrebe priprave podatkov MDS in FDS za IDB | 19 |
| Tabela 3. Poročano število primerov urgentnih obravnav zaradi poškodb in zastrupitev v ZUBSTAT in IDB MDS (2012)..... | 22 |
| Tabela 4. Poročano število zastrupitev po izvajalcih v ZUBSTAT, BOLOB in IDB..... | 24 |

PRILOGA 1:

| | |
|--|----|
| Tabela 5: Urgentne obravnave poškodb in zastrupitev po starostnih skupinah in sklopih glavnih diagnoz (ZUBSTAT, 2012), absolutne številke | 61 |
| Tabela 6: Urgentne obravnave poškodb in zastrupitev po starostnih skupinah in sklopih glavnih diagnoz (ZUBSTAT, 2012), deleži | 62 |
| Tabela 7: Urgentne obravnave poškodb in zastrupitev po starostnih skupinah in zunanjem vzroku (ZUBSTAT, 2012), absolutne številke | 63 |
| Tabela 8: Urgentne obravnave poškodb in zastrupitev po starostnih skupinah in zunanjem vzroku (ZUBSTAT, 2012), deleži | 64 |
| Tabela 9: Urgentne obravnave poškodb in zastrupitev po starostnih skupinah in sklopih glavnih diagnoz (vzorčni podatki IDB MDS, 2012), deleži | 65 |
| Tabela 10: Urgentne obravnave poškodb in zastrupitev po starostnih skupinah in zunanjem vzroku (vzorčni podatki IDB MDS, 2012), deleži ... | 66 |
| Tabela 11: Urgentne obravnave poškodb in zastrupitev po starostnih skupinah in sklopih glavnih diagnoz (vzorčni podatki IDB FDS, 2012), deleži... | 67 |
| Tabela 12: Urgentne obravnave poškodb in zastrupitev po starostnih skupinah in zunanjem vzroku (vzorčni podatki IDB FDS, 2012), deleži..... | 68 |

PRILOGA 2:

| | |
|--|----|
| Tabela 13: Urgentne obravnave poškodb in zastrupitev po starostnih skupinah in sklopih glavnih diagnoz (MDS, 2012), ekstrapolirani podatki – absolutne številke | 70 |
| Tabela 14: Urgentne obravnave poškodb in zastrupitev po starostnih skupinah in sklopih glavnih diagnoz (MDS, 2012), ekstrapolirani podatki – deleži | 71 |

| | |
|--|----|
| Tabela 15: Urgentne obravnave poškodb in zastupitev po starostnih skupinah in sklopih zunanjega vzroka (MDS, 2012), ekstrapolirani podatki – absolutne številke | 72 |
| Tabela 16: Urgentne obravnave poškodb in zastupitev po starostnih skupinah in sklopih zunanjega vzroka (MDS, 2012), ekstrapolirani podatki – deleži | 73 |
| Tabela 17: Urgentne obravnave poškodb in zastupitev po starostnih skupinah in sklopih glavnih diagnoz (FDS, 2012), ekstrapolirani podatki – absolutne številke | 74 |
| Tabela 18: Urgentne obravnave poškodb in zastupitev po starostnih skupinah in sklopih glavnih diagnoz (FDS, 2012), ekstrapolirani podatki – deleži | 75 |
| Tabela 19: Urgentne obravnave poškodb in zastupitev po starostnih skupinah in sklopih zunanjega vzroka (FDS, 2012), ekstrapolirani podatki – absolutne številke | 76 |
| Tabela 20: Urgentne obravnave poškodb in zastupitev po starostnih skupinah in sklopih zunanjega vzroka (FDS, 2012), ekstrapolirani podatki – deleži | 77 |

PRILOGA 3:

| | |
|--|----|
| Tabela 21: Urgentne obravnave poškodb in zastupitev po starostnih skupinah in sklopih glavnih diagnoz (vzorčni podatki IDB MDS, 2012), absolutne številke, skupaj | 79 |
| Tabela 22: Urgentne obravnave poškodb in zastupitev po starostnih skupinah in sklopih glavnih diagnoz (vzorčni podatki IDB MDS, 2012), deleži, skupaj | 80 |
| Tabela 23: Urgentne obravnave poškodb in zastupitev po starosti in zunanjem vzroku (vzorčni podatki IDB MDS, 2012), absolutne številke, skupaj | 81 |
| Tabela 24: Urgentne obravnave poškodb in zastupitev po starosti in zunanjem vzroku (vzorčni podatki IDB MDS, 2012), deleži, skupaj | 82 |
| Tabela 25: Urgentne obravnave poškodb in zastupitev po starosti in kraju dogodka (1. raven) (vzorčni podatki IDB FDS, 2012), absolutne številke, skupaj | 83 |
| Tabela 26: Urgentne obravnave poškodb in zastupitev po starosti in kraju dogodka (1. raven) (vzorčni podatki IDB FDS, 2012), deleži, skupaj | 84 |
| Tabela 27: Urgentne obravnave poškodb in zastupitev po starosti in aktivnosti v času dogodka (1. raven) (vzorčni podatki IDB FDS, 2012), absolutne številke, skupaj | 85 |
| Tabela 28: Urgentne obravnave poškodb in zastupitev po starosti in aktivnosti v času dogodka (1. raven) (vzorčni podatki IDB FDS, 2012), deleži, skupaj | 86 |
| Tabela 29: Urgentne obravnave poškodb in zastupitev po starosti in predmetu, ki je povzročil poškodbo ali zastupitev (1. raven) (vzorčni podatki IDB FDS, 2012), absolutne številke, skupaj | 87 |
| Tabela 30: Urgentne obravnave poškodb in zastupitev po starosti in predmetu, ki je povzročil poškodbo ali zastupitev (1. raven) (vzorčni podatki IDB FDS, 2012), deleži, skupaj | 88 |
| Tabela 31: Urgentne obravnave poškodb in zastupitev po starostnih skupinah in sklopih glavnih diagnoz (vzorčni podatki IDB MDS, 2012), absolutne številke, moški | 89 |
| Tabela 32: Urgentne obravnave poškodb in zastupitev po starostnih skupinah in sklopih glavnih diagnoz (vzorčni podatki IDB MDS, 2012), deleži, moški | 90 |
| Tabela 33: Urgentne obravnave poškodb in zastupitev po starosti in zunanjem vzroku (vzorčni podatki IDB MDS, 2012), absolutne številke, moški | 91 |
| Tabela 34: Urgentne obravnave poškodb in zastupitev po starosti in zunanjem vzroku (vzorčni podatki IDB MDS, 2012), deleži, moški | 92 |
| Tabela 35: Urgentne obravnave poškodb in zastupitev po starosti in kraju dogodka (1. raven) (vzorčni podatki IDB FDS, 2012), absolutne številke, moški | 93 |
| Tabela 36: Urgentne obravnave poškodb in zastupitev po starosti in kraju dogodka (1. raven) (vzorčni podatki IDB FDS, 2012), deleži, moški | 94 |
| Tabela 37: Urgentne obravnave poškodb in zastupitev po starosti in aktivnosti v času dogodka (1. raven) (vzorčni podatki IDB FDS, 2012), absolutne številke, moški | 95 |
| Tabela 38: Urgentne obravnave poškodb in zastupitev po starosti in aktivnosti v času dogodka (1. raven) (vzorčni podatki IDB FDS, 2012), deleži, moški | 96 |
| Tabela 39: Urgentne obravnave poškodb in zastupitev po starosti in predmetu, ki je povzročil poškodbo ali zastupitev (1. raven) (vzorčni podatki IDB FDS, 2012), absolutne številke, moški | 97 |

| | |
|---|-----|
| Tabela 40: Urgentne obravnave poškodb in zastupitev po starosti in predmetu, ki je povzročil poškodbo ali zastupitev (1. raven) (vzorčni podatki IDB FDS, 2012), deleži, moški | 978 |
| Tabela 41: Urgentne obravnave poškodb in zastupitev po starostnih skupinah in sklopih glavnih diagnoz (vzorčni podatki IDB MDS, 2012), absolutne številke, ženske | 99 |
| Tabela 42: Urgentne obravnave poškodb in zastupitev po starostnih skupinah in sklopih glavnih diagnoz (vzorčni podatki IDB MDS, 2012), deleži, ženske | 100 |
| Tabela 43: Urgentne obravnave poškodb in zastupitev po starosti in zunanjem vzroku (vzorčni podatki IDB MDS, 2012), absolutne številke, ženske | 101 |
| Tabela 44: Urgentne obravnave poškodb in zastupitev po starosti in zunanjem vzroku (vzorčni podatki IDB MDS, 2012), deleži, ženske | 102 |
| Tabela 45: Urgentne obravnave poškodb in zastupitev po starosti in kraju dogodka (1. raven) (vzorčni podatki IDB FDS, 2012), absolutne številke, ženske | 103 |
| Tabela 46: Urgentne obravnave poškodb in zastupitev po starosti in kraju dogodka (1. raven) (vzorčni podatki IDB FDS, 2012), deleži, ženske | 104 |
| Tabela 47: Urgentne obravnave poškodb in zastupitev po starosti in aktivnosti v času dogodka (1. raven) (vzorčni podatki IDB FDS, 2012), absolutne številke, ženske | 105 |
| Tabela 48: Urgentne obravnave poškodb in zastupitev po starosti in aktivnosti v času dogodka (1. raven) (vzorčni podatki IDB FDS, 2012), deleži, ženske | 106 |
| Tabela 49: Urgentne obravnave poškodb in zastupitev po starosti in predmetu, ki je povzročil poškodbo ali zastupitev (1. raven) (vzorčni podatki IDB FDS, 2012), absolutne številke, ženske | 107 |
| Tabela 50: Urgentne obravnave poškodb in zastupitev po starosti in predmetu, ki je povzročil poškodbo ali zastupitev (1. raven) (vzorčni podatki IDB FDS, 2012), deleži, ženske | 108 |



1

UVOD

1 UVOD

Poškodbe so eden večjih problemov na področju javnega zdravja ter škodujejo zdravju in blaginji prebivalcev. V Evropski uniji (EU-27) vsako leto zaradi poškodb umre več kot 230.000 ljudi, poškodbe pa so četrta najpogostejši vzrok smrti, takoj za boleznimi srca in ožilja, rakom in boleznimi dihal (EuroSafe 2013a). V Sloveniji umre zaradi poškodb in zastrupitev letno okrog 1400 ljudi, od tega več kot polovica zaradi nezgod, predvsem zaradi padcev (36 %) in prometnih nezgod (15 %) (Rok Simon 2013).

Vendar podatki o umrljivosti ne odsevajo celotne razsežnosti in resnosti problema, saj večina poškodovancev ne umre. Pravo razsežnost problema ter razmerje med umrljivostjo in obolevnostjo zaradi poškodb kažejo podatki v piramidi poškodb: na enega umrlega poškodovanca oziroma zastrupljenca v nezgodi je 32 poškodovancev sprejetih na zdravljenje v bolnišnico, 223 poškodovancev pa je obravnavanih v službah nujne medicinske pomoči (Rok Simon 2013). Skoraj enako razmerje obravnav v piramidi poškodb imajo tudi druge države Evropske unije (EU) (EuroSafe 2013a). Čeprav je smrt najbolj tragična posledica poškodb, pa manj težke poškodbe pomenijo veliko finančno breme za zdravstveni in socialni sistem, povzročijo izgubo zdravih let življenja zaradi zmanjšane zmožnosti in slabšo kvaliteto življenja.

Večino poškodb je mogoče preprečiti. Izkušnje najvarnejših evropskih držav potrjujejo, da obstajajo na dokazih temelječi učinkoviti intervencije in ukrepi, ki bi lahko prispevali k zmanjšanju bremena poškodb (Sethi in sod. 2006; WHO 2005). Zato v zadnjih letih na ravni politik Evropske unije prihaja vse bolj v ospredje potreba po učinkovitejšem preprečevanju poškodb, ki mu na področju javnega zdravja tako v Evropski uniji kot v posameznih državah članicah namenjajo vse več pozornosti in političnih aktivnosti. Poleg ostalih ukrepov ima zdravstveni sektor pomembno vlogo pri vzpostavitvi zanesljivega in primerljivega sistema spremljanja podatkov o poškodbah in zastrupitvah, identifikaciji bremena zaradi poškodb, vzrokov in posledic poškodb ter pri oceni potreb prebivalstva in evalvaciji programov (Sethi in sod. 2010).

1.1 Zakaj potrebujemo podatke o poškodbah

Večina ukrepov za preprečevanje poškodb je v domeni drugih sektorjev, odvisno od kraja, kjer nastanejo, in okoliščin nastanka dogodka (promet, šolstvo, gospodarstvo, okolje in infrastruktura ...) (MacKay in Vincenten 2007; MacKay in Vincenten 2010). Zdravstveni sektor pa poleg zdravljenja poškodovancev, preprečevanja poškodb in promocije varnosti v zdravstveni statistiki spremlja podatke o poškodbah ter zagotavlja primerljive kazalnike in dodatne informacije za informacijske sisteme drugih sektorjev, npr. policije, pravosodja, inšpekcij in varstva potrošnikov. V raziskavah namreč ugotavljajo, da npr. v policijski statistiki podcenijo resnično število poškodovanih pešcev in kolesarjev, čeprav so bili obravnavani v urgentnih službah in jih je zabeležila zdravstvena statistika (EuroSafe 2013a). Nasprotno pa v mnogih državah še vedno ne spremljajo podatkov o vzrokih in okoliščinah nastanka poškodb doma in v prostem času, čeprav te poškodbe predstavljajo večino poškodb, ki jih obravnavajo v urgentnih službah in sprejmejo na zdravljenje v bolnišnico.

Podatki zdravstvene statistike so nepogrešljivi za načrtovanje učinkovitih politik in ukrepov za preprečevanje poškodb pri najbolj ogroženih skupinah prebivalstva, za spreminjanje nevarnih proizvodov in bivalnega okolja ter za aktivacijo relevantnih deležnikov v družbi. Podatki o poškodbah omogočajo (slika 1):

- ustrezno oceno zdravstvenega bremena poškodb na regionalni in nacionalni ravni ter na ravni EU;
- identifikacijo tveganj, povezanih s posamezno starostno skupino, aktivnostmi, okoliščinami in odgovornimi deležniki;
- sprejemanje odločitev o prednostnih področjih in ciljnih skupinah;
- identifikacijo ustrezne kombinacije preventivnih ukrepov, ki vplivajo na dejanske dejavnike tveganja in ciljne skupine;
- evalvacijo doseganja ciljev politik in ukrepov za preprečevanje poškodb (EuroSafe, 2013a).



Slika 1. Krog ukrepov za preprečevanje poškodb (EuroSafe 2013a)

1.2 Kdo potrebuje informacije o poškodbah in zakaj

Informacije o poškodbah potrebujejo odločevalci in različne institucije, npr. Evropska komisija, nacionalne vlade z ministrstvi, vladne agencije (strateški dokumenti, zakonodaja, medsektorsko sodelovanje, financiranje, nadzor nad izvajanjem zakonodaje), evropski in nacionalni organi za standardizacijo (razvoj varnostnih standardov), zavarovalnice (financiranje), strokovnjaki v javnem zdravju (spremljanje trendov, raziskovanje, načrtovanje ukrepov za preprečevanje poškodb, promocija varnosti), izvajalci zdravstvenega in socialnega varstva (ocena potreb in planiranje storitev), arhitekti, oblikovalci, proizvajalci (načrtovanje varnejših bivalnih okolij, razvoj in proizvodnja varnejših proizvodov in storitev), nevladne organizacije (pritisk javnosti).



2

NAMEN IN CILJI

2 NAMEN IN CILJI

Namen publikacije je pregled in ocena podatkov o urgentnih obravnavah zaradi poškodb in zastrupitev, ki smo jih pridobili na vzorcu slovenskih bolnišnic. Gre za prvo tovrstno analizo podatkov o urgentnih obravnavah zaradi poškodb in zastrupitev, ki jih v Sloveniji spremljamo skladno z evropsko metodologijo.

Cilji publikacije so:

- primerjava nacionalnih podatkov o urgentnih obravnavah iz Zunajbolnišnične statistike (ZUBSTAT), baze podatkov »Injury Data Base« (IDB) o urgentnih obravnavah poškodb in zastrupitev, pridobljenih na vzorcu slovenskih bolnišnic, in ekstrapoliranih podatkov;
- oblikovanje priporočil za izboljšanje zajema podatkov v novem sistemu spremljanja zunajbolnišničnih obravnav (SZBO);
- oblikovanje priporočil za uporabo vzorčnih oziroma ekstrapoliranih podatkov o urgentnih obravnavah v nadaljnjih analizah;
- analiza vzorčnih oziroma ekstrapoliranih podatkov o urgentnih obravnavah po demografskih parametrih, naravi poškodb, vzrokih in okoliščinah nastanka poškodb in zastrupitev.



3

METODOLOGIJA

3 METODOLOGIJA

3.1 Namen »European Injury Data Base«

Zaradi priprave različnih politik in ukrepov so na ravni EU potrebni kakovostnejši podatki o poškodbah in zastrupitvah, ki ne obsegajo samo težkih poškodb, ki zahtevajo bolnišnično zdravljenje, temveč širši spekter manj težkih poškodb in zastrupitev. Trenutno zaradi pomanjkljivega spremljanja podatkov v državah članicah ne moremo oceniti celotnega bremena zaradi poškodb v EU. Potrebovali bi celostno pokritje v državah članicah, kar bi pomenilo zajetje vseh primerov poškodb in zastrupitev, ki se obravnavajo v urgentnih ambulantah bolnišnic, in poročanje v skupno evropsko bazo podatkov »European Injury Data Base« (EUIDB).

V Sloveniji se podatki o poškodbah in zastrupitvah spremljajo v več zdravstvenih statističnih sistemih, in sicer registrsko v Bazi umrlih, v sistemu spremljanja bolnišničnih obravnav (SBO), zunajbolnišnični zdravstveni statistiki (ZUBSTAT) in v bazi urgentnih obravnav zaradi poškodb in zastrupitev na vzorcu slovenskih bolnišnic »Injury Data Base« (IDB). V letu 2017 se načrtuje zagon prenovljenega sistema spremljanja zunajbolnišničnih obravnav (SZBO) z zajemom podatkov o poškodbah in zastrupitvah v urgentnih ambulantah v vseh slovenskih bolnišnicah skladno z evropsko metodologijo.

3.2 O »Injury Data Base«

»Injury Data Base« je sistem spremljanja poškodb in zastrupitev v urgentnih ambulantah bolnišnic, vzpostavljen na podlagi enotne evropske metodologije »European Injury Data Base« (EUIDB).

Sistem EUIDB omogoča:

- izračun nekaterih kazalnikov zdravstvenega stanja, kot je incidenca poškodb in zastrupitev doma in šoli, med športnimi in pristočnimi aktivnostmi;
- analizo informacij o kraju in aktivnosti v času nastanka poškodbe/zastrupitve, predmetih, ki so povzročili nezgodo oziroma poškodbo, predvsem za potrebe načrtovanja in razvoja programov in ukrepov za preprečevanje poškodb in zastrupitev ter promocijo varnosti.

3.3 Implementacija metodologije IDB v Sloveniji

Prvič smo v Sloveniji metodologijo IDB vzpostavili v letu 2004, in sicer skladno s priročnikom »The Injury Database Coding Manual, Version 1.1.« (Consumer Safety Institute, 2005), za vse sprejeme (hospitalizacije in dnevne obravnave) zaradi poškodb in zastrupitev v vseh bolnišnicah, pri čemer pa takrat zaradi zakonskih omejitev nismo zajeli tudi urgentnih obravnav v bolnišnicah. Kljub temu pa je bila s tem prvič omogočena analiza nacionalnih podatkov o poškodbah in zastrupitvah glede na predmet, ki je povzročil poškodbo oz. zastrupitev, mehanizem nastanka poškodbe oz. zastrupitve, kraj nastanka poškodbe oz. zastrupitve in aktivnost v času nastanka poškodbe oz. zastrupitve.

V letih od 2011 do 2014 smo sodelovali v projektu JAMIE (»Joint Action on Monitoring Injuries in Europe«) in takrat na podlagi enotne evropske metodologije skladno z »EUIDB-JAMIE Manual« (EuroSafe, 2013b) vzpostavili sistem spremljanja podatkov o poškodbah in zastrupitvah v urgentnih ambulantah na reprezentativnem vzorcu bolnišnic, ki omogoča posploševanje (z ekstrapolacijo) na celotno populacijo ter tako izračunavanje nacionalnih ocen in incidenčnih stopenj.

Obravnave v urgentnih ambulantah v bolnišnicah so sicer del zunajbolnišnične specialistične zdravstvene statistike (ZUBSTAT) na NIJZ, vendar se o podatkih o obravnavah pacientov poroča v agregirani obliki brez osebne identifikatorja. Poleg tega ta sistem spremljanja ne vsebuje podatkov o predmetu, ki je povzročil poškodbo ali zastrupitev, mehanizmu nastanka poškodbe ali zastrupitve, kraju dogodka in aktivnosti v času dogodka. Zato na podlagi posebnega dogovora s štirimi izbranimi bolnišnicami od leta 2011 v urgentnih

ambulantah teh bolnišnic spremljamo podatke o poškodbah in zastrupitvah na individualni ravni z osebnim identifikatorjem in z uporabo enotne evropske metodologije (EuroSafe, 2013b). Tako na podlagi mednarodno določene enotne metodologije zajemamo podatke o poškodbah in zastrupitvah za dva ločena seta podatkov, in sicer kratek nabor podatkov (»Minimal Data Set« – MDS) na reprezentativnem vzorcu štirih izbranih bolnišnic in razširjen nabor podatkov (»Full Data Set« – FDS) na vzorcu dveh izbranih bolnišnic (tabela 1).

Tabela 1. Vzorec izvajalcev, ki poročajo o naboru podatkov MDS in FDS o poškodbah in zastrupitvah

| Izvajalec | IDB MDS | IDB FDS |
|------------------|---------|---------|
| SB Jesenice | Da | Da |
| UKC Ljubljana | Da | Da |
| SB Novo mesto | Da | Ne |
| SB Murska Sobota | Da | Ne |

Podatki, ki jih na individualni ravni zajemamo iz urgentnih ambulant v vzorcu bolnišnic, ter oba nabora podatkov (MDS in FDS), o katerih se poroča v evropsko bazo poškodb in zastrupitev, so prikazani v tabeli 2.

3.4 Ekstrapolacija

Mednarodna metodologija za izračun nacionalnih ocen iz vzorčnih podatkov predlaga uporabo metode ekstrapolacije. Ekstrapolacija je statistična metoda, s katero na podlagi vzorčnih podatkov in ekstrapolacijskega faktorja ocenimo npr. velikost populacije. Obstaja več različnih metod ekstrapolacije:

- metoda ekstrapolacije, ki temelji na odpustih iz bolnišnic (»hospital discharge rate« – metoda ekstrapolacije HDR),
- metoda ekstrapolacije, ki temelji na obravnavah v urgentnih ambulantah (»emergency department« – metoda ekstrapolacije ED),
- metoda, ki temelji na opazovani populaciji neke države.

Katero metodo bomo uporabili, se odločimo glede na nacionalne podatke, ki so v posamezni državi na voljo. Manjša odstopanja v starostni porazdelitvi vzorčnih podatkov glede na populacijske podatke ne vplivajo na nacionalne ocene, saj so v postopku ekstrapolacije prilagojena glede na petletne starostne skupine, medtem ko razlike v specialnosti bolnišnic, izbranih v vzorec (npr. za otroke, za starostnike, akademske bolnišnice ipd.), geografska porazdelitev, mestno/ruralno okolje lahko vplivajo na pristranskost nacionalnih ocen (EuroSafe, 2013b). Priročnik, pripravljen v okviru projekta JAMIE, predlaga metodo ekstrapolacije, ki temelji na odpustih iz bolnišnic (metoda ekstrapolacije HDR), zato smo to metodo uporabili tudi v naših analizah (priloga 2).

3.5 Prednosti in omejitve vzorčnih podatkov

Za razliko od podatkov ZUBSTAT imajo vzorčni podatki IDB MDS in IDB FDS to prednost, da z njimi lahko tvorimo poljubne starostne skupine. Poleg tega imajo vzorčni podatki IDB FDS dodatne podatke o kraju dogodka, aktivnosti v času dogodka, predmetu ali snovi, ki je povzročil dogodek (predmet 1), in predmetu ali snovi, ki je neposredno povzročil poškodbo ali zastrupitev (predmet 2).

Primerjalne analize vzorčnih podatkov IDB MDS in FDS z nacionalnimi podatki iz urgentnih ambulant (ZUBSTAT) so omejene glede na starostne skupine, ki so definirane v ZUBSTAT, in se ne morejo spreminjati, in sicer 0 let, 1–3 leta, 4–5 let, 6–9 let, 10–14 let, 15–19 let, 20–29 let, 30–39 let, 40–49 let, 50–59 let, 60–64 let, 65 let in več. Primerjava z bolnišničnimi obravnavami poškodb in zastrupitev pa je možna tudi po drugačnih starostnih skupinah, saj obe bazi podatkov, IDB in SBO, vsebujeta starost posameznika v letih.

Pomanjkljivost podatkov IDB je v tem, da podatkov iz analize MDS in FDS ne moremo uporabljati za navajanje absolutnih števil, ker je zajem podatkov omejen le na nekatere izvajalce urgentnih obravnav v Sloveniji.

Vzorčni podatki IDB nam tudi ne dovoljujejo izračunavanja starostno specifičnih stopenj, zato lahko med posameznimi sistemi zbiranja podatkov o poškodbah in zastrupitvah primerjamo zgolj razmerja.

Tabela 2. Nabor podatkov o poškodbah in zastrupitvah za potrebe priprave podatkov MDS in FDS za IDB

| Zajem podatkov | Kratek nabor podatkov (MDS) | Razširjen nabor podatkov (FDS) |
|---|--|---|
| Država poročevalka | X | X |
| Oznaka izvajalca | X | X |
| Enolična hospitalna številka pacienta | X | X |
| Osebni identifikatorji (EMŠO, številka ZZS) | – | – |
| Datum rojstva | starostni razredi (petletni) | starost |
| Spol | X | X |
| Država stalnega prebivališča | X | X |
| Datum nastanka poškodbe ali zastrupitve | – | X |
| Ura nastanka poškodbe ali zastrupitve | – | X |
| Datum prihoda | mesec prihoda | X |
| | leto prihoda | |
| Ura prihoda | – | X |
| Napotitev iz ambulante NMP | zdravljenje in napotitev | zdravljenje in napotitev |
| Glavna diagnoza | narava poškodbe 1 in 2 (mapiranje z glavno diagnozo) poškodovani del telesa 1 in 2 (mapiranje z glavno diagnozo) | vrsta poškodbe 1 in 2 (mapiranje z glavno diagnozo) poškodovani del telesa 1 in 2 (mapiranje z glavno diagnozo) |
| | mehanizem poškodbe (mapiranje z glavno diagnozo in zunanjim vzrokom) | mehanizem poškodbe (mapiranje z glavno diagnozo in zunanjim vzrokom) |
| | namera (mapiranje z zunanjim vzrokom) | namera (mapiranje z zunanjim vzrokom) |
| Zunanji vzrok poškodbe ali zastrupitve | – | nezgodni dogodek v prometu (mapiranje z zunanjim vzrokom) |
| | – | razmerje med žrtvijo in storilcem (mapiranje z zunanjim vzrokom) |
| | – | spol storilca (mapiranje z zunanjim vzrokom) |
| | – | starostna skupina storilca (mapiranje z zunanjim vzrokom) |
| | – | okvir/kontekst napada (mapiranje z zunanjim vzrokom) |
| | – | neposredni dejavnik tveganja (mapiranje z zunanjim vzrokom) |
| | – | predhodne namerne samopoškodbe (mapiranje z zunanjim vzrokom) |
| | – | vrsta transporta (mapiranje z zunanjim vzrokom) |
| | – | udeleženosť poškodovane osebe (mapiranje z zunanjim vzrokom) |
| | – | nasprotna stran v trčenju (mapiranje z zunanjim vzrokom) |
| Kraj dogodka poškodbe ali zastrupitve | X | X |
| Aktivnost v času nastanka poškodbe ali zastrupitve | X | X |
| Predmet ali snov, ki je povzročil dogodek | – | osnovni predmet ali snov, ki je povzročil dogodek |
| Predmet ali snov, ki je neposredno povzročil poškodbo ali zastrupitev | – | predmet ali snov, ki je neposredno povzročil poškodbo ali zastrupitev |
| – | – | vmesni predmet ali snov, ki je povzročil dogodek |
| Opis dogodka, ki je privedel do poškodbe ali zastrupitve | X | X |
| Datum sprejema v bolnišnico ¹ | – | število bolnišničnih dni |
| Datum zaključka hospitalizacije ¹ | | |
| – | – | vrsta športa ali vadbe |

¹ Samo za hospitalizirane paciente.

3.6 Omejitve ekstrapoliranih podatkov

Kljub natančnemu upoštevanju orodja za ekstrapolacijo ugotavljamo, da tudi metoda ekstrapolacije HDR ne daje ustreznih nacionalnih ocen, saj vzorčne podatke v primerjavi z nacionalnimi podatki, pridobljenimi v sistemu ZUBSTAT, preveč namnoži. Kljub temu se ohranjajo razmerja glede na starostne skupine, sklope diagnoz in zunanjega vzroka, ki so podobna tistim iz nacionalnih podatkov ZUBSTAT in iz vzorčnih podatkov IDB MDS in IDB FDS (priloga 2). Nastalo problematiko lahko morda pojasnujemo predvsem z razlikami v teži poškodb, ki zahtevajo sprejem v bolnišnico, in tistimi, ki jih obravnavajo v urgentnih ambulantah bolnišnic. Metoda ekstrapolacije HDR namreč vzorčne urgentne obravnave namnoži na osnovi sprejemov v bolnišnico zaradi poškodb in zastrupitev, kar pa morda ravno zaradi specifičnosti obeh sistemov ni nujno najboljša metoda. V bodoče bi bilo treba testirati še metodo ekstrapolacije ED, za katero pa je iz mednarodne dokumentacije mogoče razbrati, da ni razvita do te mere, da bi delovala pravilno (EuroSafe 2013b; Laursen 2012). Zato ocenjujemo, da trenutno nobena od metod ekstrapolacije ni ustrezna za izračun nacionalnih ocen za Slovenijo.

Ugotavljamo tudi, da orodje za ekstrapolacijo ne omogoča enostavne uporabe in je časovno izredno potratno. Poleg tega metoda ne zagotavlja izračuna ustreznih nacionalnih ocen, zato ni primerna za tako obsežne in poglobljene analize, kot smo jih želeli izvesti v okviru te publikacije. V nadaljnji epidemiološki analizi podatkov IDB smo zato uporabili podatke MDS, kadar smo opazovali poškodbe in zastrupitve po diagnozah in zunanjih vzrokih, ter podatke FDS, kadar smo jih opazovali glede na specifične okoliščine, kot so kraj nastanka poškodbe, aktivnost v času poškodbe, predmet, ki je povzročil poškodbo, itd. Pri tem pa je treba upoštevati, da se lahko opazujejo zgolj deleži in njihova razmerja, ne pa tudi absolutne številke (priloga 3).

Poleg tega so primerjave ekstrapoliranih podatkov IDB z nacionalnimi podatki (ZUBSTAT) omejene tudi glede na starostne skupine, ki so definirane v ZUBSTAT in se ne morejo spreminjati, in sicer 0 let, 1–3 leta, 4–5 let, 6–9 let, 10–14 let, 15–19 let, 20–29 let, 30–39 let, 40–49 let, 50–59 let, 60–64 let, 65 let in več. V metodi ekstrapolacije pa so definirane petletne starostne skupine, in sicer: 0–4 leta, 5–9 let, 10–14 let, 15–19 let, 20–24 let, 25–29 let, 30–34 let, 35–39 let, 40–44 let, 45–49 let, 50–54 let, 55–59 let, 60–64 let, 65–69 let, 70–74 let, 75–79 let, 80–84 let, 85 let in več. Primerjave so v tem primeru možne zgolj z bolnišničnimi obravnavami, ne pa tudi z urgentnimi obravnavami poškodb in zastrupitev iz ZUBSTAT.



4

OMEJITVE PODATKOV IDB S PRIPOROČILI ZA IZBOLJŠAVE V NOVEM SISTEMU SZBO

4 OMEJITVE PODATKOV IDB S PRIPOROČILI ZA IZBOLJŠAVE V NOVEM SISTEMU SZBO

Podatki o obravnava v urgentnih ambulantah se pri izvajalcih zajemajo na enak način za ZUBSTAT in za IDB, zato nepopoln zajem podatkov za ZUBSTAT običajno, vendar ne vedno, vpliva tudi na zajem za IDB. Tabela 3 prikazuje poročane primere poškodb in zastripitev iz urgentnih ambulant v ZUBSTAT (nacionalni podatki) in primere IDB MDS (vzorčni podatki).

Tabela 3. Poročano število primerov urgentnih obravnava zaradi poškodb in zastripitev v ZUBSTAT in IDB MDS (2012)

| Izvajalec zdravstvenega varstva (BPI) | ZUBSTAT | | Razlika (št. obravnava: IDB MDS - ZUBSTAT) |
|--|--|----------------|--|
| | VZD 238 Urgentna medicina v specialistični zunajbolnišnični dejavnosti | IDB MDS | |
| 00016 SB NOVA GORICA | 8736 | / | / |
| 00128 SB BREŽICE | 5066 | / | / |
| 00374 SB NOVO MESTO | 12.782 | 13.011 | 229 |
| 02727 SPLOŠNA BOLNIŠNICA CELJE | 24.132 | / | / |
| 03821 SPLOŠNA BOLNIŠNICA IZOLA OSPEDALE GENERALE ISOLA | 12.936 | / | / |
| 05011 ZDRAVSTVENI DOM LJUBLJANA | 2 | / | / |
| 07644 BOLNIŠNICA PTUJ | 8906 | / | / |
| 08051 UKC MARIBOR | 22.682 | / | / |
| 08664 SB MURSKA SOBOTA | 9939 | 11.085 | 1146 |
| 09601 BOLNIŠNICA TOPOLŠICA | 11 | / | / |
| 10001 SB TRBOVLJE | 3834 | / | / |
| 12307 KLINIKA GOLNIK | 2 | / | / |
| 14450 SB SLOVENJ GRADEC | 7702 | / | / |
| 50012 UKC LJUBLJANA KLINIKA ZA INFEKCIJSKE BOLEZNI IN VROČINSKA STANJA – KLINIKA ZA INFEKCIJSKE BOLEZNI IN VROČINSKA STANJA | 303 | 67.123 | 548 |
| 50036 UKC LJUBLJANA INTERNA KLINIKA – INTERNISTIČNA PRVA POMOČ | 563 | | |
| 50039 UKC LJUBLJANA KIRURŠKA KLINIKA – KO ZA ABDOMINALNO KIRURGIJO | 2 | | |
| 50045 UKC LJUBLJANA KIRURŠKA KLINIKA – KO ZA MAKS. IN ORALNO KIRURGIJO | 365 | | |
| 50047 UKC LJUBLJANA KIRURŠKA KLINIKA – KO ZA OTROŠKO KIRURGIJO IN INTENZIVNO TERAPIJO | 76 | | |
| 50050 UKC LJUBLJANA KIRURŠKA KLINIKA – URGENTNI KIRURŠKI BLOK | 65.218 | | |
| 50054 UKC LJUBLJANA GINEKOLOŠKA KLINIKA – KO ZA GINEKOLOGIJO | 48 | | |
| 04071 SB JESENICE | 0 | 13.518 | 13.518 |
| SKUPAJ | 183.305 | 104.737 | 15.441 |

Na osnovi primerjave podatkov ZUBSTAT in IDB ugotavljamo, da je največji problem v sistemu ZUBSTAT to, da SB Jesenice ne poroča o urgentnih obravnavah zaradi poškodb in zastrupitev (tabela 3), od leta 2012 pa ugotavljamo tudi, da UKC Ljubljana – Očesna klinika ne poroča o očesnih poškodbah. Oboje povzroča podpokritje specifičnih poškodb v nacionalnih ocenah, pripravljenih na podlagi podatkov v ZUBSTAT, v vzorčnih podatkih MDS in FDS pa ugotavljamo le podpokritje očesnih poškodb. Problematiko natančneje obravnavamo v nadaljevanju besedila.

V vzorčnih podatkih MDS in FDS so podpokrite tudi zastrupitve, ki jih glede na nacionalne podatke v ZUBSTAT v vzorcu bolnišnic zajamemo v manjšem obsegu, predvsem iz UKC Ljubljana. Pri ostalih izvajalcih, ki poročajo v oba sistema, ugotavljamo manjša odstopanja, za katera se ocenjuje, da nimajo pomembnega vpliva na nacionalne ocene (tabela 4).

V nadaljevanju predstavljamo najpomembnejše ugotovitve, povezane predvsem z manjkajočimi podatki v ZUBSTAT ali IDB, in priporočila za spremembe, ki bi omogočile celostno pokritje podatkov o poškodbah in zastrupitvah v urgentnih ambulantah bolnišnic v novem sistemu zunajbolnišničnih obravnav (SZBO).

4.1 SB Jesenice – poročanje o urgentnih obravnavah zaradi poškodb in zastrupitev v ZUBSTAT

Ugotavljamo, da SB Jesenice o glavnini vseh poškodb poroča v VZD 234 (Splošna kirurgija v specialistični zunajbolnišnični dejavnosti). V letu 2012 je SB Jesenice v ZUBSTAT v okviru VZD 234 poročala o kar 94,8 % vseh poškodb in zastrupitev. Bolnišnica ima sicer odprt VZD 238, vendar v okviru tega VZD v ZUBSTAT ne poroča (tabela 3).

Po pogovoru z informacijsko hišo SB Jesenic (SRC Infonet) ugotavljamo, da imajo v SB Jesenice sicer odprt VZD 238, vendar v njegovem okviru nimajo odprte nobene ambulante, kar pa je pogoj za poročanje o obravnavah v ZUBSTAT. Za potrebe obračuna (za ZZS) imajo v okviru ambulant, ki delujejo znotraj drugih VZD, npr. VZD 234, posameznim obravnavam pripisano vsebino obravnave (npr. nujna medicinska pomoč), s katero definirajo, ali gre za urgentno obravnavo ali ne. Ta podatek je vključen v algoritme, ki se uporabijo tudi za poročanje o urgentnih obravnavah na ZZS. Ker v ZUBSTAT tovrsten algoritem ni določen, se o urgentno obravnavanih poškodbah in zastrupitvah zunaj VZD 238 ne poroča v ZUBSTAT kot o urgentnih obravnavah.

Priporočilo

Do uvedbe SZBO se mora pripraviti ustrezna rešitev, da bo mogoče poročati o urgentnih obravnavah poškodb in zastrupitev zunaj VZD 238 v SZBO.

Predlog za spremembo metodoloških navodil za SZBO: V metodološka navodila se doda podatek »Vsebina obravnave«, ki je za potrebe ZZS že implementiran pri vseh izvajalcih, ki morajo poročati tudi ZZS (OZZ). Šifrant podatka »Vsebina obravnave« vsebuje tudi vrednost 2 (= nujna medicinska pomoč).

Po trenutni verziji metodoloških navodil je sprožilec »specifičnih podatkov« za poškodbe in zastrupitve na sekundarni ravni: VZD = 238 in diagnoza je S ali T. Ker ugotavljamo, da se urgentne obravnave lahko pri izvajalcih beležijo tudi v ambulantah v okviru drugih VZD na sekundarni ravni, bi bil ustrežnejši naslednji sprožilec »specifičnih podatkov« za poškodbe in zastrupitve: VZD = 201–242 IN Vsebina obravnave = 2 (NMP) IN diagnoza = S ali T (velja ob upoštevanju dejstva, da se v nabor podatkov doda podatek »Vsebina obravnave«).

Predlagano bi rešilo tudi problematiko neporočanja o ostalih poškodbah in zastrupitvah (npr. o očesnih poškodbah – glej nadaljevanje besedila).

4.2 UKC Ljubljana – majhno število poročanov zastрупitev v IDB

Tabela 4. Poročano število zastрупitev po izvajalcih v ZUBSTAT, BOLOB in IDB

| Izvajalec | ZUBSTAT (VZD = 238) | BOLOB | IDB |
|--|------------------------|------------|------------|
| 16 Splošna bolnišnica dr. Franca Derganca, Šempeter | 37 | 22 | / |
| 128 Splošna bolnišnica Brežice | 18 | 16 | / |
| 374 Splošna bolnišnica Novo mesto | 12 | 29 | 16 |
| 2727 Splošna bolnišnica Celje | 155 | 130 | / |
| 3821 Splošna bolnišnica Izola | 33 | 42 | / |
| 4071 Splošna bolnišnica Jesenice | 0 | 44 | 46 |
| 6001 Klinični center Ljubljana | 478 | 401 | 207 |
| 7644 Splošna bolnišnica dr. J. Potrča, Ptuj | 28 | 19 | / |
| 8051 Splošna bolnišnica Maribor/Učna bolnišnica MF Univ. Ljubljana | 0 | 67 | / |
| 8664 Splošna bolnišnica Murska Sobota | 54 | 44 | 47 |
| 9601 Bolnišnica Topolšica | 3 | 9 | / |
| 10001 Splošna bolnišnica Trbovlje | 28 | 43 | / |
| 12307 Bolnišnica Golnik – oddelek za pljučne bolezni in alergijo | 1 | 1 | / |
| 14450 Splošna bolnišnica Slovenj Gradec | 15 | 31 | / |
| SKUPAJ | 862 | 898 | 316 |

Na podlagi opravljene primerjalne analize obravnava, o katerih je poročano v okviru ZUBSTAT, BOLOB (SBO) in IDB, ugotavljamo, da je UKC Ljubljana poročal o premajhnem številu urgentnih obravnava zaradi zastрупitev v bazo IDB, saj bi moral poročati tudi o zastрупitvah, ki se v okviru urgentne ambulante Internistične prve pomoči (IPP) obravnavajo v Centru za zastрупitve. Po pogovoru z informacijsko hišo UKC Ljubljana, ki pripravlja podatke za bazo IDB (SRC Infonet), in predstavniki UKC Ljubljana ugotavljamo, da je pri pripravi podatkov prišlo do izpada poročanja o primerih. Informacijskega zalednega sistema IPP ne upravlja SRC Infonet, ampak informacijska hiša List, ki v svojem sistemu Hipokrat na sekundarni ravni ne beleži specifičnih podatkov o poškodbah in zastрупitvah, kot so kraj poškodbe ali zastрупitve, aktivnost v času poškodbe ali zastрупitve itd. Zato zajem teh podatkov za sistem IDB trenutno ni možen.

Priporočilo

Podatki se zajamejo v novem sistemu SZBO, pri čemer je sprožilec »specifičnih podatkov« za zastрупitve enak predlaganemu v točki 4.1, saj gre za univerzalno rešitev za zajem podatkov o poškodbah in zastрупitvah.

Po podatkih ZUBSTAT zastрупitve predstavljajo 0,5 % vseh urgentnih obravnava, zato ocenjujemo, da izpad poročanja o zastрупitvah iz UKC Ljubljana ne vpliva bistveno na celotno epidemiološko sliko vzrokov in okoliščin nastanka poškodb in zastрупitev, ki jo dobimo z analizo vzročnih podatkov IDB. Za podrobno analizo zastрупitev pa je trenutno smiselna le uporaba podatkov iz sistema ZUBSTAT, ne pa tudi vzročnih podatkov IDB.

4.3 Pediatrična klinika – neporočanje v VZD 238

Pediatrična klinika (PK) v bazi podatkov o izvajalcih (BPI) za oktober 2015 ni imela odprtega VZD 238, zato posledično ne more poročati v ZUBSTAT (tabela 3) – izvajalec lahko namreč o obravnava poroča le v VZD, ki jih ima tudi dejansko odprte. Za potrebe priprave baze IDB izvajalci poročajo o obravnava v okviru Sprejemno-urgentnega oddelka, za katerega se ocenjuje, da se v njem obravnavajo tudi urgentni primeri poškodb in

zastрупitev otrok. Zaradi enotnega zajema poškodb in zastрупitev v novem sistemu SZBO je bil pripravljen predlog, po katerem naj bi se o poškodbah in zastрупitvah, ki se urgentno obravnavajo na PK, poročalo v okviru VZD 227237 (Pediatrja v specialistični zunajbolnišnični dejavnosti – Pediatrja (vključeni prva in druga raven šifranta VZD)). Vprašanje o tem, ali se urgentne obravnave poškodb v okviru Sprejemno-urgentnega oddelka dejansko spremljajo v okviru šifre VZD 227237, smo po predlogu informacijske hiše Marand posredovali vodji informatike na PK. Odgovor PK: PK v okviru Sprejemno-urgentnega oddelka sprejme vse poškodovane otroke, ki so bili prej obravnavani v Urgentnem bloku UKC Ljubljana in ki so zaradi teže poškodbe potrebovali hospitalizacijo. Zastrupljeni otroci pa so k njim vedno napoteni z napotnico (torej so bili obravnavani že prej, npr. v SNMP) in so potem vedno hospitalizirani. Vsi zastrupljeni otroci so tako zgolj hospitalizirani in je treba o njih tako poročati v SBO, ne pa tudi v ZUBSTAT in IDB.

Priporočilo

Poškodovanci in zastrupljeni, ki se beležijo v okviru Sprejemno-urgentnega oddelka PK, so hospitalizirani in je treba o njih poročati v SBO. Dodatno navodilo glede poročanja PK se odstrani iz metodološki navodil za SZBO. Doda se »Pediatrja – urgentna ambulanta« na drugo raven VZD (če se bo spremenil trenutni sistem obravnave poškodb in zastрупitev otrok oz. se bo v ta VZD verjetno poročalo o boleznih otrok, ki so obravnavani na PK v okviru Sprejemno-urgentnega oddelka in niso hospitalizirani, ampak so odpušeni v domačo oskrbo). Tako kot v ostalih primerih velja tudi za poročanje o poškodbah in zastрупitvah otrok univerzalen sprožilec »specifičnih podatkov« za poškodbe in zastрупitve: VZD = 201–242 IN Vsebina obravnave = 2 (NMP) IN diagnoza = S ali T (velja ob upoštevanju dejstva, da se v nabor podatkov doda podatek »Vsebina obravnave«).

4.4 Neporočanje o očesnih poškodbah v ZUBSTAT

Od uvedbe VZD (od leta 2012) Očesna klinika UKC Ljubljana (OK) v ZUBSTAT ne poroča več o očesnih poškodbah. Pred uvedbo VZD je OK o očesnih poškodbah poročala v ZUBSTAT v okviru ustreznih služb NMP. Tako je v letu 2011 OK v ZUBSTAT poročala o 3.167 obravnava v službah NMP.

Po pregledu podatkov BPI (oktober 2015) ugotavljamo, da ima OK sicer odprt VZD 238, vendar v njegovem okviru ne poroča v ZUBSTAT. Ugotavljamo, da se morda OK ne vidi znotraj druge ravni VZD 238, po kateri mora poročati tudi ZZS (trenutno druga raven VZD ne zajema Oftamologije – urgentne ambulante).

Priporočilo

Potreben je dogovor z ZZS, da se na drugo raven VZD poleg trenutnih specialnosti vključijo še druge, ki izvajajo NMP.

Nov predlog dodatnih specialnosti na drugi ravni šifre VZD 238 (veljati naj bi začel 1. aprila 2016):

- 238 266 Ginekologija in porodništvo – urgentna ambulanta,*
- 238 267 Oftalmologija – urgentna ambulanta,*
- 238 268 ORL – urgentna ambulanta,*
- 238 269 Pediatrja – urgentna ambulanta,*
- 238 270 Psihiatrija – urgentna ambulanta.*

Predlog za spremembo metodoloških navodil za SZBO: Zgoraj obravnavana problematika je rešljiva tudi z vpeljavo novega podatka »Vsebina obravnave«, kjer vrednost 2 obsega vse urgentne obravnave, v metodoloških navodilih SZBO za spremljanje poškodb in zastрупitev.

otno rešitev problema, ki je podrobneje obravnavan v točki 4.1, bi lahko omogočal nov sprožilec »specifičnih podatkov« za poškodbe in zastrupitve, in sicer: VZD = 201–242 IN Vsebina obravnave = 2 (NMP) IN diagnoza = S ali T (velja ob upoštevanju dejstva, da se v nabor podatkov doda podatek »Vsebina obravnave«).

4.5 Ostale omejitve podatkov o poškodbah in zastrupitvah

Kakovost specifičnih podatkov o poškodbah in zastrupitvah (IDB FDS) še ni na dovolj visoki ravni, saj je imelo 25,0 % primerov zabeležen »drug opredeljen kraj dogodka« že na 1. ravni šifranta, poleg tega so tudi v bolj podrobnih kategorijah pogosto kodirani »drugi opredeljeni« kraji, npr. drugi zunanji deli bivališča, drugi notranji bivalni prostori, drug opredeljen industrijski ali gradbeni objekt, druga opredeljena pokrajina ipd. Prav tako je imelo 48,0 % primerov zabeleženo »drugo opredeljeno aktivnost v času dogodka«. Predmet, ki je povzročil nezgodo, je bil zabeležen kot »drug opredeljen predmet« v 4,1 % primerov, vendar so bili dodatno še v 7,7 % primerov predmeti v bolj podrobnih kategorijah zabeleženi kot »drugi opredeljeni predmeti«.

Zaradi pogoste uporabe kod »drug opredeljen« kraj, aktivnost, predmet, so posledično deleži posameznih bolj specifičnih kategorij kraja, aktivnosti in predmeta manjši, informacije, ki jih lahko dobimo s poglobljeno analizo podatkov, pa manj specifične.



5

PRIPOROČILA ZA EPIDEMIOLOŠKE ANALIZE PODATKOV

5 PRIPOROČILA ZA EPIDEMIOLOŠKE ANALIZE PODATKOV

Ugotavljamo, da metoda ekstrapolacije HDR ne daje ustreznih nacionalnih ocen, saj vzorčne podatke v primerjavi z nacionalnimi podatki, pridobljenimi v sistemu ZUBSTAT, preveč namnoži (priloga 2).

Primerjalna analiza podatkov ZUBSTAT ter vzorčnih podatkov MDS in FDS je pokazala:

- da je v vzorčnih podatkih MDS in FDS struktura poškodovancev po starosti in spolu zelo podobna tisti v podatkovni bazi ZUBSTAT;
- da so v vzorčnih podatkih MDS in FDS deleži obravnav po sklopih glavne diagnoze zelo podobni tistim v podatkovni bazi ZUBSTAT;
- da so v vzorčnih podatkih MDS in FDS deleži obravnav po sklopih zunanjega vzroka tako rekoč identični tistim v podatkovni bazi ZUBSTAT (priloga 1).

Zajem podatkov o zastрупitvah, obravnavnih v urgentni ambulanti Internistične prve pomoči (IPP) v UKC Ljubljana, za sistem IDB trenutno ni možen.

Priporočilo

Za nacionalno oceno števila urgentnih obravnav zaradi poškodb in zastрупitev lahko uporabljamo le podatke iz sistema ZUBSTAT.

Vzorčni podatki MDS in FDS ter podatki ZUBSTAT imajo skoraj enako strukturo obravnav po starosti, spolu, sklopih glavne diagnoze in sklopih zunanjega vzroka, zato lahko za epidemiološke analize vzrokov in okoliščin nastanka poškodb, ki so zahtevale urgentno obravnavo v bolnišnicah, uporabljamo kar vzorčne podatke MDS in FDS, in sicer podatke MDS, kadar analiziramo poškodbe in zastрупitve po diagnozah in zunanjih vzrokih, ter podatke FDS, kadar poškodbe in zastрупitve analiziramo glede na specifične okoliščine, kot so kraj nastanka poškodbe, aktivnost v času poškodbe, predmet, ki je povzročil nezgodo ali poškodbo, itd.

Pri tem je treba upoštevati, da se lahko opazujejo zgolj deleži in njihova razmerja, ne pa tudi absolutne številke. Vzorčni podatki IDB nam tudi ne dovoljujejo izračunavanja starostno specifičnih stopenj, zato lahko med posameznimi sistemi zbiranja podatkov o poškodbah in zastрупitvah primerjamo zgolj razmerja.

Po podatkih ZUBSTAT zastрупitve predstavljajo 0,5 % vseh urgentnih obravnav, zato ocenjujemo, da izpad poročanja o zastрупitvah iz UKC Ljubljana ne vpliva bistveno na celotno epidemiološko sliko vzrokov in okoliščin nastanka poškodb in zastрупitev, ki jo dobimo z analizo vzorčnih podatkov IDB. Za podrobno analizo zastрупitev pa je trenutno smiselna le uporaba podatkov iz sistema ZUBSTAT, ne pa tudi vzorčnih podatkov IDB.



6

EPIDEMIOLOŠKA ANALIZA URGENTNIH OBRAVNAV V IDB

6 EPIDEMIOLOŠKA ANALIZA URGENTNIH OBRAVNAV V IDB

Glede na rezultate metodološko pogojenih analiz podatkov ZUBSTAT in IDB so podatki iz teh virov še najbolj primerljivi za leto 2012, zato vsa nadaljnja epidemiološka analiza temelji na njih. Primerjava podatkov ZUBSTAT in vzorčnih podatkov IDB kaže, da so v obeh virih podatkov struktura poškodovancev po starosti in spolu, deleži obravnav po sklopih glavne diagnoze in sklopih zunanjega vzroka zelo podobni (priloga 1).

V ZUBSTAT je bilo v letu 2012 v službi nujne medicinske pomoči v bolnišnicah zabeleženih 183.305 obravnav zaradi poškodb in zastrupitev (priloga 1, tabela 1). Če bi v ZUBSTAT poročala tudi SB Jesenice, bi imeli zabeleženih 198.742 obravnav, kar pomeni, da je trenutno v ZUBSTAT zabeleženih 92,2 % vseh urgentnih obravnav v Sloveniji.

Med poškodovanimi je bilo 58,6 % moških in 41,4 % žensk, pri čemer so se moški poškodovali pogosteje (105,6/1000) kot ženske (73,1/1000). Zaradi poškodb so najpogosteje potrebovali pomoč v službah nujne medicinske pomoči starejši šolski otroci (10–14 let) (162,4/1000), mladostniki (15–19 let) (141,0/1000), otroci v starosti 4 in 5 let (117,7/1000), mladi (20–29 let) (103,2/1000), mlajši šolski otroci v starosti 6–9 let (91,1/1000) in starejši od 65 let (87,6/1000).

V urgentnih službah so obravnavali največ poškodb zapestja/roke (21,6 %), skočnega sklepa/stopala (17,2 %), glave (16,5 %) in kolena/goleni (12,7 %). Večina poškodb se je zgodila zaradi padcev (35,4 %), izpostavljenosti neživim mehničnim silam (15,2 %) in zaradi prometnih nezgod (5,4 %).

6.1 Analiza vzrokov in okoliščin nastanka poškodb

V vzorčnih podatkih MDS je bilo v službi nujne medicinske pomoči zabeleženih skupaj 104.736 obravnav zaradi poškodb in zastrupitev (priloga 3, tabela 1), kar predstavlja 57,1 % vseh v ZUBSTAT zabeleženih obravnav oziroma 52,7 % vseh urgentnih obravnav v Sloveniji. Med poškodovanimi je bilo 58,3 % moških in 41,7 % žensk.

6.1.1 Urgentne obravnave so najpogostejše zaradi poškodb zapestja/roke in glave

Poškodovanci so iskali pomoč v urgentnih službah v bolnišnici predvsem zaradi poškodb zapestja/roke, 20,8 % (rana 7,4 %, površinska poškodba 5,6 %, zlom 3,7 %), poškodb glave, 17,9 % (površinska poškodba 8,3 %, rana 5,7 %, znotrajlobanjska poškodba 2,4 %), poškodb skočnega sklepa/stopala, 16,4 % (izpah, izvin sklepa 8,2 %, površinska poškodba 4,0 %, zlom stopala 3,0 %), in poškodb kolena/goleni, 12,8 % (izpah, izvin sklepa 5,2 %, površinska poškodba 3,1 %, zlom goleni s skočnim sklepom 5,2 %).

Moški so si v primerjavi z ženskami pogosteje poškodovali zapestje/roko in glavo, ženske pa skočni sklep/stopalo, vendar so bile razlike majhne.

Moški so tako najpogosteje iskali pomoč zaradi poškodb zapestja/roke, 22,7 % (rana 9,0 %, površinska poškodba 5,3 %, zlom 4,4 %), poškodb glave, 19,1 % (površinska poškodba 8,2 %, rana 6,7 %, znotrajlobanjska poškodba 2,7 %), poškodb skočnega sklepa/stopala, 15,9 % (izpah, izvin sklepa 7,5 %, površinska poškodba 4,2 %, zlom stopala 2,8 %), ter poškodb kolena/goleni, 13,0 % (izpah, izvin sklepa 5,4 %, površinska poškodba 2,9 %, zlom goleni s skočnim sklepom 2,2 %).

Ženske pa so si najpogosteje poškodovale zapestje/roko, 18,1 % (površinska poškodba 6,0 %, rana 5,3 %, izpah, izvin sklepa 3,6 %), skočni sklep/stopalo, 17,1 % (izpah, izvin sklepa 9,0 %, površinska poškodba 3,9 %, zlom stopala 3,3 %), glavo, 16,1 % (površinska poškodba 8,6 %, rana 4,3 %, znotrajlobanjska poškodba 2,0 %), in koleno/golen, 12,6 % (izpah, izvin sklepa 5,0 %, površinska poškodba 3,2 %, zlom goleni s skočnim sklepom 3,0 %).

V skupinah prebivalstva različne starosti je pogostost posameznih vrst poškodb različna. Predšolski otroci so si poškodovali predvsem glavo, med 7. in 9. letom starosti pa so se poškodbam glave pridružile še poškodbe

zapestja/roke. Šolski otroci, mladostniki in odrasli do 49. leta starosti so si najpogosteje poškodovali zapestje/roko in skočni sklep/stopalo, med 50. in 64. letom pa zapestje/roko in koleno/golen. Po 64. letu postanejo najpogostejše spet poškodbe glave, po 74. letu pa še poškodbe kolka/stegna (zlom stegenice, površinska poškodba).

6.1.2 Poškodbe so posledica predvsem padcev in delovanja neživih mehaničnih sil

Osebe, obravnavane v urgentnih službah v bolnišnici, so se največkrat poškodovale pri padcih, 48,2 % (na isti ravni, ker oseba zdrasne, 29,7 %, po stopnicah 4,8 %, na drsalkah, smučeh, kotalkah 3,0 %), zaradi delovanja neživih mehaničnih sil, 26,6 % (udarec ob predmet/z njim 12,3 %, ukleščanje med predmete 2,7 %, udarec ob športno opremo/z njo 2,6 %), v transportnih nezgodah, 11,3 % (oseba v avtomobilu 5,5 %, kolesar 3,7 %), in zaradi delovanja živih mehaničnih sil, 4,7 % (udarec/trčenje ob drugo osebo 1,9 %, udarec/brca od druge osebe 1,7 %).

Moški so se v primerjavi z ženskami pogosteje poškodovali predvsem zaradi delovanja neživih mehaničnih sil, medtem ko so se ženske pogosteje poškodovale zaradi padcev, pri njih pa so med najpogostejšimi vzroki tudi čezmeren napor, naporni ali ponavljajoči se gibi.

Moški so se največkrat poškodovali pri padcih, 42,1 % (na isti ravni, ker oseba zdrasne, 25,0 %, po stopnicah 3,8 %, na drsalkah, smučeh, kotalkah 2,8 %), zaradi delovanja neživih mehaničnih sil, 30,5 % (udarec ob predmet/z njim 13,3 %, ukleščanje med predmete 3,1 %, udarec ob športno opremo/z njo 3,0 %), v transportnih nezgodah, 12,0 % (oseba v avtomobilu 5,4 %, kolesar 4,3 %), in zaradi delovanja živih mehaničnih sil, 5,5 % (udarec/trčenje ob drugo osebo 2,5 %, udarec/brca od druge osebe 2,0 %).

Pri poškodovanih ženskah pa so med vzroki za poškodbe prevladovali padci, 56,7 % (na isti ravni, ker oseba zdrasne, 36,2 %, po stopnicah 6,3 %, na drsalkah, smučeh, kotalkah 3,1 %), delovanje neživih mehaničnih sil, 21,1 % (udarec ob predmet/z njim 11,0 %, ukleščanje med predmete 2,2 %, udarec ob športno opremo/z njo 2,0 %), transportne nezgode, 10,2 % (oseba v avtomobilu 5,7 %, kolesar 2,9 %), in čezmeren napor, naporni ali ponavljajoči se gibi (3,9 %).

Najpogostejši vzroki poškodb so bili v vseh starostnih skupinah prebivalstva enaki (padci, delovanje neživih mehaničnih sil, transportne nezgode), razen pri otrocih, starih 0–3 leta in 10–14 let, ki so se poškodovali najpogosteje pri padcih, zaradi delovanja neživih mehaničnih sil in delovanja živih mehaničnih sil.

Razlike v glavnih vzrokih za poškodbe so med spoloma majhne, razen pri šolskih otrocih, kjer so med prvimi tremi glavnimi vzroki za poškodbe pri fantih padci, delovanje neživih in živih mehaničnih sil, pri dekletih pa padci, delovanje neživih mehaničnih sil in transportne nezgode.

Delež padcev kot vzrok za poškodbe pada od starosti 0–3 leta (60,8 %) do starosti 20–29 let (32,3 %), potem pa strmo narašča in v starosti nad 84 let doseže 86,8 %. Hkrati se do starosti 20–29 let povečujeta deleža poškodb zaradi neživih mehaničnih sil (30,0 %) in transportnih nezgod (19,8 %), ki v kasnejših starostih močno padeta.

6.1.3 Poškodbe se zgodijo največkrat doma

Poškodbe, ki zahtevajo zdravniško pomoč v urgentnih službah, so se zgodile največkrat doma, 31,5 % (vrt 0,8 % in drugi zunanji deli bivališča 5,8 %, kuhinja 1,1 % in drugi notranji bivalni prostori 2,8 %), na prometnih površinah, 14,9 % (cesta 12,8 %, pločnik 1,8 %), v športnih ustanovah, 11,2 % (športna dvorana 3,5 %, smučišče 2,4 %, zunanja športna površina 1,6 %), in izobraževalnih ustanovah, 4,7 % (šola, univerza 2,5 %, športne površine pri šolah in drugih izobraževalnih ustanovah 0,9 %). Drug opredeljen kraj dogodka je bil zabeležen pri 25,0 % poškodb.

Doma so poškodbe nastale predvsem pri padcih (55,9 %) in zaradi izpostavljenosti neživim mehanskim silam (33,9 %), manj pogosto pa zaradi čezmernega napora in napornih ali ponavljajočih se gibov (2,8 %) ter izpostavljenosti živim mehanskim silam (2,7 %). Na prometnih površinah so se poškodbe zgodile večinoma zaradi transportnih nezgod (70,6 %), v katerih so bili poškodovanci udeleženi kot osebe v avtomobilu in kolesarji. V športnih ustanovah so bile poškodbe posledica padcev (55,2 %), izpostavljenosti neživim (22,0 %) in

živim mehanskim silam (14,4 %), v 7,3 % primerov pa zaradi čezmernega napora in napornih ali ponavljajočih se gibov. Enak vzorec vzrokov za poškodbe se pojavlja tudi v izobraževalnih ustanovah, le da je tam nekoliko manj padcev (45,5 %), več poškodb zaradi izpostavljenosti neživim mehanskim silam (35,7 %), skoraj enak delež izpostavljenosti živim mehanskim silam (13,5 %) in manj poškodb zaradi čezmernega napora in napornih ali ponavljajočih se gibov (3,3 %).

Moški so se poškodovali največkrat doma (27,5 %), na prometnih površinah (15,1 %), v športnih ustanovah (13,7 %), izobraževalnih ustanovah (4,9 %) ter v industrijskih in gradbenih objektih (3,6 %) (drug opredeljen industrijski ali gradbeni objekt 3,6 %).

Ženske pa doma (36,9 %), na prometnih površinah (14,6 %), v športnih ustanovah (7,7 %), izobraževalnih ustanovah (4,4 %), v naravi (2 %) (gozd 0,9 %, druga opredeljena pokrajina 0,7 %, plaža/obala 0,3 %).

6.1.4 Poškodbe so največkrat posledica aktivnosti v prostem času, športa in vadbe

Poškodovanci so največkrat utrpeli poškodbe v času aktivnosti v prostem času ali igre (24,2 %), športa in vadbe v prostem času (10,4 %) (organiziran šport 0,2 %, drug opredeljen šport in vadba v prostem času 9,7 %) ter dela za zaslužek (7,1 %) (pot v službo in nazaj 0,1 %, drugo opredeljeno delo za zaslužek 6,0 %). Drugo opredeljeno aktivnost v času dogodka je imelo zabeleženo 48,0 % poškodb.

Med aktivnostjo v prostem času ali igro in med delom za zaslužek so se ljudje poškodovali pri padcih (53,8 % oz. 31,4 %), zaradi izpostavljenosti neživim mehanskim silam (22,5 % oz. 47,2 %) in v transportnih nezgodah (13,6 % oz. 11,9 %). Med športom in vadbo v prostem času pa so se poškodovali pri padcih (49,7 %), zaradi izpostavljenosti neživim (2,1 %) in živim mehanskim silam (14,4 %), poleg tega pa tudi zaradi čezmernega napora in napornih ali ponavljajočih se gibov (7,9 %).

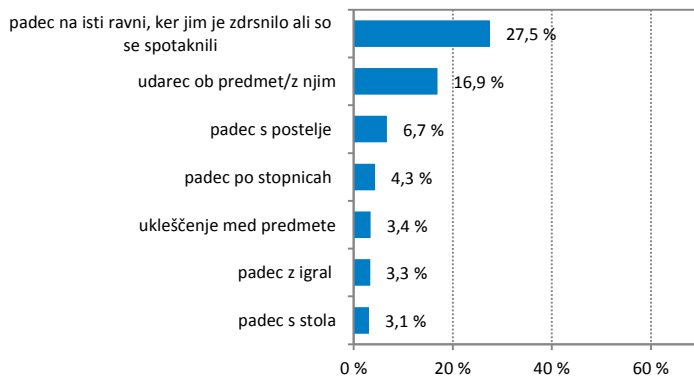
Moški so se poškodovali največkrat v času aktivnosti v prostem času ali igre (23,0 %), športa in vadbe v prostem času (13,0 %) ter dela za zaslužek (8,5 %), ženske pa prav tako kot moški v času aktivnosti v prostem času ali igre (25,9 %), manjkrat pa pri športu in vadbi v prostem času (6,8 %) ter delu za zaslužek (5,1 %).

6.1.5 Pri nastanku poškodb so največkrat udeleženi gradbeni elementi, osebe in vozila

Poškodbe so se zgodile zaradi različnih predmetov/snovi/stvari, kot so stavbe, gradbeni elementi in oprema, 33,9 % (pod 25,7 %, vrata in okna 1,4 %), zaradi živali, rastlin in oseb, 18,4 % (osebe 16,0 % (poškodovani sam 10,7 %, druga oseba 4,6 %), kopenski sesalci 1,4 % (pes 0,7 %)), zaradi kopenskih prevoznih sredstev, 11,9 % (lahko vozilo s štirimi kolesi ali več 6,9 %, prevozno sredstvo s pogonom na človeško silo 3,1 %), zaradi snovi, materiala in gradiva, 8,5 % (naravni material 6,8 % (sneg, led 3,2 %)), ter zaradi opreme za šport in rekreacijo, 5,2 % (žoga za šport 2,3 %, oprema s kolesčki ali oprema, namenjena gibanju, pretežno za športne in rekreacijske aktivnosti, 2,2 % (smuči 1,2 %, kotalke, rolerji, rolka 0,5 %)).

6.2 Analiza vzrokov in okoliščin nastanka poškodb po starostnih skupinah

6.2.1 Otroci, stari 0–3 leta, se poškodujejo predvsem zaradi padcev doma



Slika 2. Najpogostejši zunanji vzroki poškodb in zastrupitev otrok, starih od 0 do 3 leta (Vir: IDB MDS, 2012)

Otroci so se poškodovali najpogosteje zaradi **padcev** (60,8 %), predvsem na isti ravni, ker jim je zdrsnilo ali so se spotaknili (27,5 %), manj pogosto pa so padli s postelje (6,7 %), po stopnicah (4,3 %), z igral (3,3 %) in s stola (3,1 %). Pri tem so utrpeli največkrat poškodbe glave, 70,2 % (površinska poškodba 41,2 %, rana 21,8 %, znotrajlobanjska poškodba 3,6 %), poškodbe komolca in podlakti, 9,3 % (zlom podlakti 4,4 %, izvin komolca 2,9 %), poškodbe skočnega sklepa in stopala, 6,5 % (izvin 3,4 %, površinska poškodba 2,6 %).

Večina poškodb zaradi padcev se je zgodila doma (63,7 %) v notranjih bivalnih prostorih (18,5 %), npr. v dnevni sobi in otroški spalnici, manj pa zunaj (7,9 %), npr. na igrišču. V otroškem vrtcu se je zgodilo 7,2 %, na javnem igrišču pa 2,3 % padcev. Otroci so padli v času aktivnosti v prostem času (23,6 %), med igro (14,4 %) ter med spanjem in počivanjem (2,4 %). Padce so povzročili različni predmeti in oprema, npr. pod in podlage, 36,6 % (obložen 22,2 %, ploščice ali beton 11,1 %), stopnice, 7,5 %, postelja, 7,4 %, stol ali kavč, 7,4 %, predmeti za dojenčka, 5,4 % (previjalna miza 1,8 %, posteljica 1,3 %, stolček za hranjenje 0,7 %), oprema za otroško igrišče, 4,6 % (tobogan 2,6 %, gugalnica 1,2 %), in poškodovani sam, 7,5 %.

Drugi vzrok za poškodbe otrok je bila izpostavljenost **neživim mehaničnim silam** (23,7 %), največkrat udarcu ob predmet/z njim (16,9 %) in ukleščanju med predmete (3,4 %). Posledica so bile poškodbe glave, 50,4 % (rana 34,8 %, površinska poškodba 14,3 %), poškodbe zapestja in roke, 25,4 % (površinska poškodba 12,6 %, rana 8,9 %), poškodbe skočnega sklepa in stopala, 10,2 % (površinska poškodba 5,6 %), poškodbe komolca in podlakti, 5,9 % (izvin komolca 3,8 %).

Poškodbe so se zgodile najpogosteje doma (66,5 %) v notranjih bivalnih prostorih (20,4 %), npr. v dnevni sobi in otroški spalnici, manj pa na zunanjih delih bivališča (7,1 %), npr. na vrtu. V otroškem vrtcu se je zgodilo 8,9 %, na javnem igrišču in v parku pa 1,2 % poškodb zaradi delovanja neživih mehaničnih sil. Otroci so se poškodovali v času aktivnosti v prostem času (23,4 %) in med igro (17,5 %). Udarce in ukleščanje so povzročili različni predmeti in oprema, npr. miza ali omara, 15,4 %, pod in podlage, 13,1 % (obložen 9,7 %), vrata ali okna, 12,8 %, postelja, 4,4 %, stol ali kavč, 3,1 %, gradbena oprema, 2,6 % (ograja, vrata 1,4 %, stopnice 0,8 %), igrače, 2,1 % (igrača kot vozilo 0,7 %), grelne in hladilne naprave, 2,1 % (električni, plinski radiator ali grelec 1,9 %), oprema za otroško igrišče, 1,8 % (tobogan 0,8 %, gugalnica 0,9 %), vrata vozil, 1,6 %, oprema za šport in vadbo, 1,3 % (trampolin 1,1 %), predmeti za dojenčka, 1,3 % (stolček za hranjenje 0,3 %, posteljica 0,2 %), prevozno sredstvo s pogonom na pedala, 1,1 %.

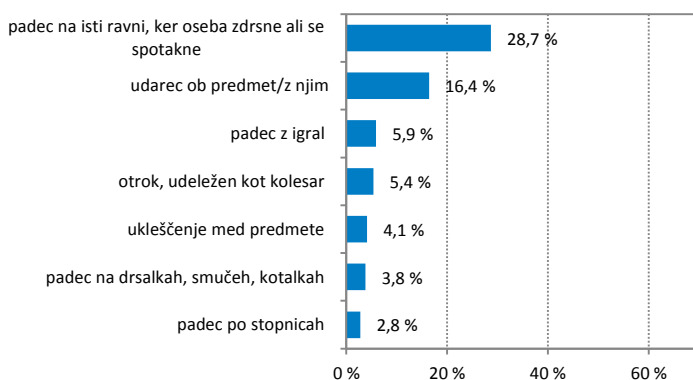
Tretji vzrok za poškodbe otrok je bila izpostavljenost **živim mehaničnim silam** (5,0 %), kot sta udarec/trčenje ob drugo osebo (2,2 %) in udarec/brca od druge osebe (1,7 %). Otroci so pri tem utrpeli poškodbe komolca in

podlakti, 46,5 % (izvin komolca 44,1 %), poškodbe glave, 20,4 % (rana 11,4 %, površinska poškodba 7,8 %), poškodbe zapestja in roke, 11,4 % (površinska poškodba 5,3 %), toksične učinke snovi predvsem nemedicinskega izvora, 6,9 % (strupene živali 6,9 %, npr. žuželke).

Poškodbe so se zgodile najpogosteje doma (59,0 %) v notranjih bivalnih prostorih (12,5 %), npr. v kopalnici, manj pogosto pa zunaj (85,0 %), npr. na vrtu, zasebnem dovozu in v garaži. V otroškem vrtcu se je zgodilo 8,5 %, v športnih ustanovah (športna dvorana, zunanja športna površina) pa 2,0 % poškodb. Otroci so se poškodovali v času aktivnosti v prostem času (22,0 %), med igro (24,0 %) in v času življenjskih aktivnosti (5,0 %), npr. osebna higiena, spanje, počitek. Vzrok za poškodbe zaradi udarca ob osebo/z njo ter ob žival in z njo so bile osebe, 70,0 % (poškodovani sam 6,0 %, druga oseba 61,5 %), kopenski sesalci, 10,5 % (pes 9,0 %, ovca ali koza 1,0 %), pod in podlage, 3,0 %, igrače, 1,0 % (igrača kot vozilo 0,5 %), oprema za šport in vadbo, 1,0 % (trampolin 1,0 %).

Manj pogosto so bili vzrok za poškodbe otrok **transportne nezgode** (3,4 %), v katerih je bil otrok udeležen kot oseba v avtomobilu (1,7 %) in kot kolesar (1,1 %); **čezmeren napor in naporni ali ponavljajoči se gibi** (2,6 %) v času aktivnosti v prostem času ali igre (23,1 %) ter športa in vadbe v prostem času (1,7 %), ter **stik z vročimi snovmi** (2,1 %) (vroča pijača, hrana, tekoča voda).

6.2.2 Otroci, stari 4–6 let, se poškodujejo predvsem zaradi padcev doma



Slika 3. Najpogostejši zunanji vzroki poškodb in zastrupitev otrok, starih od 4 do 6 let (Vir: IDB MDS, 2012)

Otroci so se poškodovali najpogosteje zaradi **padcev** (56,3 %), predvsem na isti ravni, ker oseba zdrśnie ali se spotakne (28,7 %), manj pogosto pa zaradi padcev z igral (5,9 %), na drsalkah, smučeh, kotalkah (3,8 %), po stopnicah (2,8 %) in s postelje (1,8 %). Pri tem so utrpeli največkrat poškodbe glave, 43,4 % (rana 19,2 %, površinska poškodba 18,6 %, znotrajlobanjska poškodba 3,7 %), poškodbe komolca in podlakti, 19,4 % (zlom podlakti 14,7 %), poškodbe skočnega sklepa in stopala, 9,5 % (izvin 6,6 %), poškodbe kolena in goleni, 8,5 % (zlom goleni 3,7 %, izvin kolena 2,6 %), poškodbe rame in nadlakti, 8,0 % (zlom 7,3 %).

Večina poškodb zaradi padcev se je zgodila doma (40,1 %) na zunanjih delih bivališča (13,8 %), npr. na igrišču, in v notranjih bivalnih prostorih (8,2 %), npr. v dnevni sobi, otroški spalnici. V otroškem vrtcu se je zgodilo 9,5 %, v šoli 4,6 %, v športnih ustanovah 11,3 % (smučišče 5,1 %) in na javnih igriščih 2,7 % poškodb zaradi padcev. Otroci so padli v času aktivnosti v prostem času (20,1 %), med igro (17,4 %), pri športu in vadbi v prostem času, 9,4 % (drug opredeljen šport 8,7 %, organiziran šport 0,3 %), ter v času življenjskih aktivnosti, 4,7 % (spanje, počivanje 0,8 %). Padce so povzročili različni predmeti in oprema, npr. pod in podlage, 35,0 % (obložen 17,9 %, ploščice, beton 13,2 %), oprema za otroško igrišče, 6,7 % (tobogan 3,6 %, gugalnica 2,0 %), oprema s kolesčki, 6,2 % (smuči 2,7 %, zložljiv skiro 0,9 %, kotalke ali rolerji 0,8 %, drsalke 0,8 %), stopnice, 5,7 %, oprema za šport in vadbo, 4,1 % (trampolin 3,6 %), sneg ali led, 3,7 %, stol ali kavč, 3,4 %, postelja, 2,8 %, in poškodovani sam, 10,0 %.

Drugi vzrok za poškodbe otrok je bila izpostavljenost **neživim mehaničnim silam** (27,0 %), največkrat udarcu ob predmet/z njim (16,4 %) in ukleščenju med predmete (4,1 %). Posledica so bile poškodbe glave, 38,4 % (rana 24,1 %, površinska poškodba 13,2 %), poškodbe zapestja in roke, 28,1 % (površinska poškodba 12,4 %, rana 10,4 %), poškodbe skočnega sklepa in stopala, 17,3 % (površinska poškodba 7,1 %, rana 4,0 %), poškodbe komolca in podlakti, 6,3 % (zlom podlakti 3,2 %).

Poškodbe so se zgodile najpogosteje doma (50,6 %) na zunanjih delih bivališča (11,9 %), npr. na igrišču in vrtu, in v notranjih bivalnih prostorih (9,7 %), npr. v dnevni sobi in otroški spalnici. V otroškem vrtcu se je zgodilo 7,4 %, v šoli 3,5 %, v športnih ustanovah 6,5 % (javni plavalni center 1,9 %, športna dvorana 1,6 %) in na javnih igriščih 1,8 % poškodb zaradi delovanja neživih mehaničnih sil. Otroci so se poškodovali v času aktivnosti v prostem času (23,3 %), med igro (13,9 %), med športom in vadbo v prostem času, 4,8 % (drug opredeljen šport 4,7 %), ter v času življenjskih aktivnosti, 2,9 % (spanje, počivanje 0,5 %). Udarce in ukleščenje so povzročili različni predmeti in oprema, npr. pod, 12,3 % (obložen 7,0 %, ploščice, beton 3,0 %), vrata ali okna, 11,2 %, miza ali omara, 7,7 %, žoga za šport, 5,3 %, gradbena oprema, 4,6 % (ograja 2,3 %, stopnice 0,9 %), postelja, 3,0 %, stol ali kavč, 3,0 %, vrata vozil, 3,0 %, prevozno sredstvo s pogonom na pedala, 2,3 %, oprema za šport in vadbo, 2,2 % (trampolin 1,4 %), oprema za otroško igrišče, 1,6 % (gugalnica 1,1 %, tobogan 0,4 %), in poškodovani sam, 3,8 %.

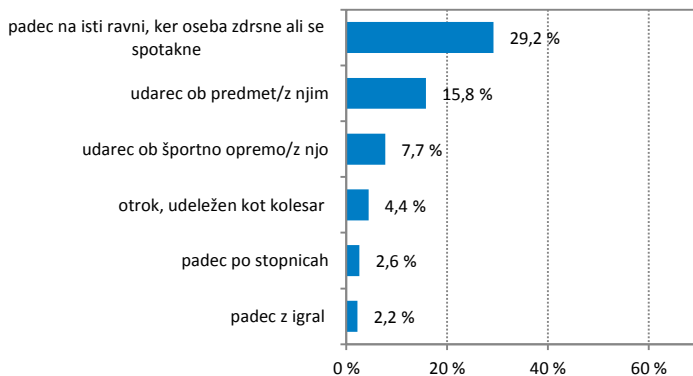
Tretji vzrok za poškodbe otrok so bile **transportne nezgode** (7,4 %), v katerih je bil otrok udeležen kot kolesar (5,4 %) na prometnih površinah (56,1 %) in doma (25,0 %) na zasebnem dovozu ali parkirišču ter kot oseba v avtomobilu (1,1 %). Kolesarji so utrpeli poškodbe glave, 51,6 % (rana 24,0 %, površinska poškodba 21,4 %, znotrajlobanjska poškodba 3,1 %), poškodbe komolca in podlakti, 11,5 % (zlom podlakti 8,9 %), osebe v avtomobilu pa poškodbe glave, 50,0 % (površinska poškodba 42,5 %), poškodbe vratu, 15,0 % (nategnitev vezi na vratu 15,0 %), poškodbe prsnega koša, 10,0 % (površinska poškodba 10,0 %).

Četrty vzrok za poškodbe otrok je bila izpostavljenost **živim mehaničnim silam** (5,2 %), kot so udarec/trčenje ob drugo osebo (2,5 %), udarec/brca od druge osebe (1,2 %) in ugriz psa (0,8 %). Otroci so pri tem utrpeli poškodbe glave, 39,7 % (rana 23,4 %, površinska poškodba 13,6 %), poškodbe zapestja in roke, 16,3 % (površinska poškodba 8,7 %, rana 5,4 %), poškodbe komolca in podlakti, 14,7 % (izvin komolca 8,7 %).

Poškodbe so se zgodile najpogosteje doma (34,7 %) na zunanjih delih bivališča (10,0 %), npr. na vrtu, zasebnem dovozu, v garaži, in v notranjih bivalnih prostorih (6,6 %), npr. v dnevni sobi, otroški spalnici. V otroškem vrtcu se je zgodilo 17,3 %, v šoli 12,0 %, v športnih ustanovah 4,0 % (športna dvorana 1,3 %, zunanja športna površina 0,7 %, drsališče, kotalkališče 0,7 %, smučišče 0,7 %) ter na javnih igriščih in v parkih 2,0 % poškodb. Otroci so se poškodovali v času aktivnosti v prostem času (23,3 %), med igro (20,0 %), med športom in vadbo v prostem času, 6,7 % (drug opredeljen šport 6,7 %), ter med športno vzgojo in športom v šoli, 3,3 %. Vzrok za poškodbe zaradi udarca ob osebo/z njo ter ob žival ali z njo so bile osebe, 72,7 % (druga oseba 66,7 %, poškodovani sam 2,0 %), kopenski sesalci, 16,7 % (pes 11,3 %, maček 2,0 %, konj, osel 2,0 %), pod, 2,0 % (obložen 1,3 %), ter oprema za šport in vadbo, 1,3 % (trampolin 1,3 %).

Manj pogosto so bili vzrok za poškodbe otrok **čezmeren napor in naporni ali ponavljajoči se gibi** (1,3 %) v času aktivnosti v prostem času ali igre (25,6 %) ter športa in vadbe v prostem času (4,7 %); in **stik z vročimi snovmi** (0,7 %) (vroča pijača, hrana, tekoča voda).

6.2.3 Otroci, stari 7–9 let, se poškodujejo predvsem zaradi padcev in udarcev ob predmet/z njim doma in v športnih ustanovah



Slika 4. Najpogostejši zunanji vzroki poškodb in zastrupitev otrok, starih od 7 do 9 let (Vir: IDB MDS, 2012)

Otroci so se poškodovali najpogosteje zaradi **padcev** (50,5 %), predvsem na isti ravni, ker oseba zdrsne ali se spotakne (29,2 %), na drsalkah, smučeh ali kotalkah (6,3 %), po stopnicah (2,6 %), z igral (2,2 %) ter na ledu in snegu (1,3 %). Pri tem so utrpeli največkrat poškodbe glave, 20,5 % (površinska poškodba 9,9 %, rana 7,0 %), poškodbe skočnega sklepa in stopala, 19,2 % (izvin 12,9 %), poškodbe komolca in podlakti, 18,3 % (zlom podlakti 14,0 %), poškodbe zapestja in roke, 18,0 % (površinska poškodba 7,4 %, izvin 7,0 %), poškodbe kolena in goleni, 10,9 % (zlom goleni 3,3 %, površinska poškodba 3,0 %, izvin kolena 2,7 %).

Večina poškodb zaradi padcev se je zgodila doma (26,5 %) na zunanjih delih bivališča (10,7 %), npr. na igrišču, vrtu, in v notranjih bivalnih prostorih (4,8 %), npr. na stopnicah, v kopalnici. V športni ustanovah se je zgodilo 21,0 % (smučišče 6,6 %, športna dvorana 3,9 %, drsališče, kotalkališče 2,7 %), v izobraževalnih ustanovah 19,0 % (šola 13,3 %, športne površine, igrišče pri šoli 4,5 %) in na javnih igriščih 2,1 % poškodb zaradi padcev. Otroci so padli v času aktivnosti v prostem času (19,5 %), igre (8,8 %), med športom in vadbo v prostem času, 18,3 % (drug opredeljen šport 16,5 %, organiziran šport 0,3 %), in v času izobraževanja, 8,3 % (športna vzgoja in šport v šoli 6,4 %). Padce so povzročili različni predmeti in oprema, npr. pod in podlage, 38,1 % (obložen 21,1 %, ploščice, beton 13,3 %, lesen 2,0 %), oprema s kolesčki, 9,3 % (smuči 2,9 %, kotalke, rolerji 2,7 %, rolka 1,4 %), gradbena oprema, 6,6 % (stopnice 5,5 %), sneg, led, 6,2 %, oprema za šport in vadbo, 3,5 % (trampolin 2,9 %), oprema za otroška igrišča, 3,1 % (tobogan 1,0 %, gugalnica 1,0 %), drevo, 1,4 %, žoga za šport, 1,2 %, in poškodovani sam, 12,9 %.

Drug vzrok za poškodbe otrok je bila izpostavljenost **neživim mehaničnim silam** (30,2 %), največkrat udarcu ob predmet/z njim (15,8 %) in udarcu ob športno opremo/z njo (7,7 %). Posledica so bile poškodbe zapestja in roke, 41,5 % (površinska poškodba 15,5 %, izvin 9,6 %, zlom 8,3 %, rana 7,9 %), poškodbe skočnega sklepa in stopala, 24,0 % (površinska poškodba 12,0 %, izvin 5,4 %, zlom 4,4 %), poškodbe glave, 18,1 % (rana 10,0 %, površinska poškodba 6,5 %), poškodbe komolca in podlakti, 7,9 % (zlom podlakti 5,8 %).

Poškodbe so se zgodile najpogosteje doma (34,5 %) na zunanjih delih bivališča (8,8 %), npr. na igrišču, v notranjih bivalnih prostorih (5,5 %), npr. v kuhinji, dnevni sobi, otroški spalnici.

V izobraževalnih ustanovah se je zgodilo 25,0 % (šola 15,9 %, športne površine, igrišče pri šoli 6,8 %), v športnih ustanovah pa 16,5 % (športna dvorana 6,9 %, zunanja športna površina 3,1 %) poškodb zaradi udarcev ob predmet in športno opremo. Otroci so se poškodovali v času aktivnosti v prostem času ali igre, 26,4 % (aktivnost v prostem času 7,9 %, igra 8,2 %), med športom in vadbo v prostem času, 16,3 % (drug opredeljen šport 14,7 %, organiziran šport 0,6 %) in v času izobraževanja, 13,8 % (športna vzgoja in šport v šoli 11,6 %). Udarce so povzročili različni predmeti in oprema, npr. žoga za šport, 25,3 %, pod in podlage, 13,7 % (obložen 8,5 %, ploščice, beton 3,0 %), vrata ali okna, 5,4 %, miza ali omara, 4,4 %, gradbena oprema, 3,8 % (ograja 1,6 %, in poškodovani sam, 12,9 %).

stopnice 0,7 %, plavalni bazen v tleh 0,7 %), oprema za šport in vadbo, 3,5 % (trampolin 1,8 %, gol in vratnice 0,5 %), vrata vozil, 2,4 %, oprema za otroško igrišče, 1,1 % (gugalnica 0,9 %) in osebe, 6,0 % (poškodovani sam 4,6 %, druga oseba 1,4 %).

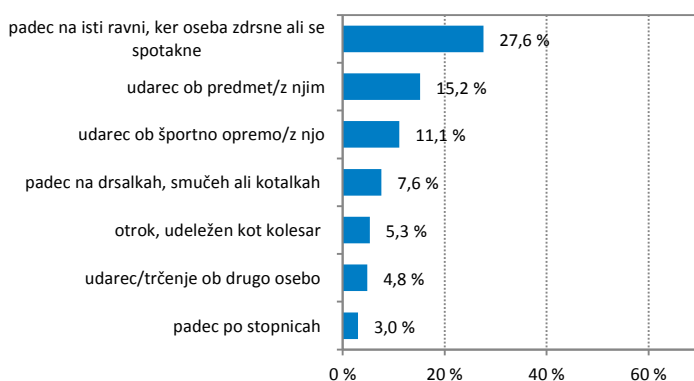
Tretji vzrok za poškodbe otrok so bile **transportne nezgode** (7,0 %), v katerih je bil otrok udeležen kot kolesar (4,4 %) na prometnih površinah (57,7 %) ter kot oseba v avtomobilu (1,2 %) na prometnih površinah (87,8 %) in doma (20,4 %) na zasebnem dovozu ali parkirišču (2,4 %). Kolesarji so utrpeli poškodbe glave, 36,8 % (površinska poškodba 17,8 %, rana 12,6 %), poškodbe komolca in podlakti, 19,5 % (zlom podlakti 17,2 %), poškodbe zapestja in roke, 13,2 % (izvin 5,7 %, površinska poškodba 4,6 %), osebe v avtomobilu pa poškodbe glave, 47,9 % (površinska poškodba 37,5 %), poškodbe vratu, 22,9 % (nategnitev vezi na vratu 18,8 %), poškodbe trebuha, spodnjega dela hrbta, ledvene hrbtenice in medenice, 8,3 % (površinska poškodba 8,3 %).

Četrti vzrok za poškodbe otrok je bila izpostavljenost **živim mehaničnim silam** (6,8 %), kot so udarec/trčenje ob drugo osebo (3,7 %), udarec/brca od druge osebe (1,8 %) in ugriz psa 80,9 %. Otroci so pri tem utrpeli poškodbe zapestja in roke, 28,1 % (površinska poškodba 8,7 %, rana 5,4 %), poškodbe glave, 25,1 % (površinska poškodba 13,1 %, rana 9,7 %), poškodbe skočnega sklepa in stopala, 18,4 % (površinska poškodba 13,5 %, zlom 5,2 %, izvin 4,9 %), poškodbe komolca in podlakti, 7,9 % (površinska poškodba 3,4 %, izvin komolca 3,0 %).

V izobraževalnih ustanovah se je zgodilo 41,8 % (šola 30,1 %, športne površine, igrišče pri šoli 6,9 %), doma 21,3 % na zunanjih delih bivališča 9,6 %, npr. na igrišču, in v notranjih bivalnih prostorih 2,5 %, v športnih ustanovah 10,5 % (športna dvorana 2,9 %, zunanja športna površina 1,7 %, smučišče 0,8 %) in na javnih igriščih 1,7 % poškodb zaradi udarca/trčenja ob drugo osebo ali udarca od nje. Otroci so se poškodovali v času aktivnosti v prostem času, 19,2 % (aktivnost v prostem času 8,8 %, igra 10,5 %), v času izobraževanja, 18,4 % (športna vzgoja in šport v šoli 11,7 %), ter med športom in vadbo v prostem času, 15,1 % (drug opredeljen šport 14,2 %, organiziran šport 0,4 %). Vzrok za poškodbe zaradi udarca/trčenja so bile osebe, 72,4 % (druga oseba 66,1 %, poškodovani sam 2,5 %), kopenski sesalci, 13,0 % (pes 10,5 %, konj ali osel 1,3 %), ter pod in podlage, 5,4 % (obložen 5,0 %).

Manj pogosto so bili vzrok za poškodbe otrok **čezmeren napor in naporni ali ponavljajoči se gibi** (2,2 %) v času aktivnosti v prostem času ali igre (17,9 %), športa in vadbe v prostem času (14,3 %) in med izobraževanjem, 8,3 % ter **napad s telesno silo** (0,4 %).

6.2.4 Otroci, stari 10–14 let, se poškodujejo predvsem zaradi padcev in udarcev ob predmet/z njim v športnih in izobraževalnih ustanovah



Slika 5. Najpogostejši zunanji vzroki poškodb in zastrupitev otrok, starih od 10 do 14 let (Vir: IDB MDS, 2012)

Otroci so se poškodovali najpogosteje zaradi **padcev** (45,4 %), predvsem na isti ravni, ker oseba zdrsne ali se spotakne (27,6 %), na drsalkah, smučeh ali kotalkah (7,6 %), po stopnicah (3,0 %), na ledu in snegu (1,3 %) in z

igral (0,6 %). Pri tem so utrpeli največkrat poškodbe zapestja in roke, 23,3 % (površinska poškodba 8,7 %, izvin 8,8 %), poškodbe skočnega sklepa in stopala, 22,5 % (izvin 15,4 %), poškodbe komolca in podlakti, 19,7 % (zlom podlakti 14,6 %), poškodbe kolena in goleni, 13,3 % (izvin kolena 5,2 %, površinska poškodba 3,7 %), poškodbe glave, 9,2 % (površinska poškodba 5,2 %).

Večina poškodb zaradi padcev se je zgodila v športnih ustanovah, 31,3 % (smučišče 10,8 %, športna dvorana 7,0 %, zunanja športna površina 3,4 %), v izobraževalnih ustanovah, 19,4 % (šola 13,1 %, športne površine, igrišče pri šoli 5,4 %), doma (17,1 %) na zunanjih delih bivališča, 7,0 %, npr. na igrišču ali vrtu, v notranjih bivalnih prostorih (2,9 %), npr. na stopnicah, ter na prometnih površinah, 7,5 % (cesta 5,6 %). Otroci so padli v času športa in vadbe v prostem času, 27,0 % (drug opredeljen šport 24,4 %, organiziran šport 0,9 %), aktivnosti v prostem času, 19,2 %, in igre, 2,8 %, ter med izobraževanjem, 9,6 % (športna vzgoja in šport v šoli 8,4 %). Padce so povzročili različni predmeti in oprema, npr. pod in podlage, 39,5 % (obložen 22,7 %, ploščice, beton 12,4 %, lesen 2,3 %, blato 2,0 %), oprema s kolesčki, 13,3 % (smuči 5,2 %, kotalke, rolerji 2,7 %, rolka 2,1 %, drsalke 1,2 %), sneg ali led, 9,0 %, stopnice, 6,6 %, oprema za šport in vadbo, 1,7 % (trampolin 1,2 %), oprema za otroška igrišča, 1,2 % (tobogan 0,4 %, gugalnica 0,6 %), in poškodovani sam, 14,1 %.

Drugi vzrok za poškodbe otrok je bila izpostavljenost **neživim mehaničnim silam** (32,6 %), največkrat udarcu ob predmet/z njim (15,2 %) in udarcu ob športno opremo/z njo (11,1 %). Posledica so bile poškodbe zapestja in roke, 50,6 % (površinska poškodba 18,7 %, izvin 14,8 %, zlom 10,1 %), poškodbe skočnega sklepa in stopala, 25,6 % (površinska poškodba 10,8 %, zlom 6,9 %, izvin 6,0 %), poškodbe glave, 6,9 % (površinska poškodba 3,2 %, rana 2,4 %), poškodbe komolca in podlakti, 6,8 % (zlom podlakti 4,3 %).

V izobraževalnih ustanovah se je zgodilo 27,7 % (šola 18,3 %, športne površine, igrišče pri šoli 7,9 %), doma (23,5 %) na zunanjih delih bivališča 5,2 %, npr. na igrišču, v notranjih bivalnih prostorih 3,5 %, npr. v kuhinji, in v športnih ustanovah 24,2 % (športna dvorana 12,0 %, zunanja športna površina 3,7 %) poškodb zaradi udarcev ob predmet in športno opremo/z njima. Otroci so se poškodovali med športom in vadbo v prostem času, 24,7 % (drug opredeljen šport 22,0 %, organiziran šport 0,9 %), v času aktivnosti v prostem času (13,6 %) in igre (13,8 %) in med izobraževanjem, 16,9 % (športna vzgoja in šport v šoli 14,8 %). Udarce so povzročili različni predmeti in oprema, npr. žoga za šport, 34,2 %, pod in podlage, 15,9 % (obložen 9,6 %, ploščice, beton 2,6 %, blato 2,9 %), vrata ali okna, 5,3 %, miza ali omara, 3,1 %, oprema za šport in vadbo, 2,4 % (gol in vratnice 0,6 %, telovadno orodje 0,5 %, trampolin 0,4 %, športna blazina 0,4 %), nož, 2,2 %, gradbena oprema, 2,1 % (stopnice 1,2 %, ograja 0,4 %, plavalni bazen v tleh, 0,3 %), in vrata vozil 1,4 %, in osebe, 7,2 % (poškodovani sam 6,0 %, druga oseba 1,1 %).

Tretji vzrok za poškodbe otrok je bila izpostavljenost **živim mehaničnim silam** (7,8 %), kot sta udarec/trčenje ob drugo osebo (4,8 %) in udarec/brca od druge osebe (2,4 %). Otroci so pri tem utrpeli poškodbe zapestja in roke, 29,7 % (površinska poškodba 13,3 %, zlom 8,1 %, izvin 6,4 %), poškodbe skočnega sklepa in stopala, 25,1 % (površinska poškodba 13,8 %, zlom 6,4 %, izvin 4,5 %), poškodbe glave, 16,9 % (površinska poškodba 9,5 %, rana 5,5 %), poškodbe kolena in goleni, 10,3 % (površinska poškodba 5,4 %, izvin 2,3 %).

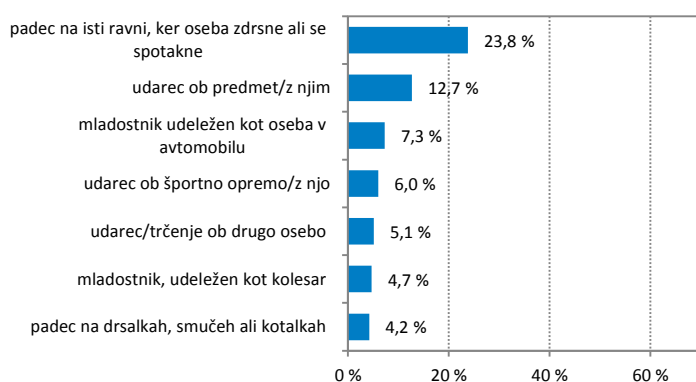
V športnih ustanovah se je zgodilo 35,9 % (športna dvorana 17,1 %, zunanja športna površina 5,0 %), v izobraževalnih ustanovah 34,9 % (šola 25,6 %, športne površine, igrišče pri šoli 8,1 %), doma (10,0 %) na zunanjih delih bivališča 4,3 %, npr. na vrtu, v notranjih bivalnih prostorih 1,1 % in na javnih igriščih 1,3 % poškodb zaradi udarca/trčenja ob drugo osebo ali udarca od nje. Otroci so se poškodovali med športom in vadbo v prostem času, 33,8 % (drug opredeljen šport 30,6 %, organiziran šport 1,3 %), v času aktivnosti v prostem času (11,3 %) ali igre (6,3 %) in med izobraževanjem, 15,8 % (športna vzgoja in šport v šoli 11,8 %). Vzrok za poškodbe zaradi udarca/trčenja so bile osebe, 82,9 % (druga oseba 73,3 %, poškodovani sam 3,9 %), kopenski sesalci, 6,4 % (pes 4,3 %, konj ali osel 1,3 %, maček 0,5 %), pod in podlage, 5,3 % (obložen 3,2 %, blato ali gnoj 1,0 %) in žoga za šport 1,6 %.

Četrty vzrok za poškodbe otrok so bile **transportne nezgode** (7,2 %), v katerih je bil otrok udeležen kot kolesar (5,3 %) na prometnih površinah (63,2 %) in zunanjih delih bivališča (14,4 %) ter kot oseba v avtomobilu (0,8 %) na prometnih površinah (98,3 %). Kolesarji so utrpeli poškodbe komolca in podlakti, 21,8 % (zlom podlakti 16,1 %),

poškodbe glave, 19,9 % (površinska poškodba 10,0 %, znotrajlobanjska poškodba 4,8 %), poškodbe kolena in goleni, 13,4 % (površinska poškodba 5,6 %, rana 4,4 %), osebe v avtomobilu pa poškodbe vratu, 28,2 % (nategnitev vezi na vratu 28,2 %), poškodbe glave, 26,8 % (površinska poškodba 16,9 %, znotrajlobanjska poškodba 7,0 %), poškodbe prsnega koša, 14,1 % (površinska poškodba 14,1 %).

Manj pogosto so bili vzrok za poškodbe otrok **čezmeren napor in naporni ali ponavljajoči se gibi** (2,9 %) v času športa in vadbe v prostem času (34,4 %), izobraževanja (13,3 %) in aktivnosti v prostem času ali igre (6,3 %) ter **napad s telesno silo** (0,7 %).

6.2.5 Mladostniki, stari 15–19 let, se poškodujejo predvsem zaradi padcev in udarcev ob predmet/z njim v športnih in izobraževalnih ustanovah ter doma



Slika 6. Najpogostejši zunanji vzroki poškodb in zastrupitev mladostnikov, starih od 15 do 19 let
(Vir: IDB MDS, 2012)

Mladostniki so se poškodovali najpogosteje zaradi **padcev** (37,4 %), predvsem na isti ravni, ker oseba zdrsne ali se spotakne (23,8 %), na drsalkah, smučeh ali kotalkah (4,2 %), po stopnicah (4,0 %), na ledu in snegu (1,2 %) in z lestve (0,2 %). Pri tem so utrpeli največkrat poškodbe skočnega sklepa in stopala, 30,7 % (izvin 27,3 %), poškodbe kolena in goleni, 18,9 % (izvin kolena 10,5 %), poškodbe zapestja in roke, 13,8 % (površinska poškodba 6,2 %, izvin 4,3 %), poškodbe glave, 12,6 % (površinska poškodba 4,8 %, rana 3,1 %).

Večina poškodb zaradi padcev se je zgodila v športnih ustanovah, 34,7 % (športna dvorana 9,2 %, smučišče 8,8 %, zunanja športna površina 5,2 %), izobraževalnih ustanovah, 10,4 % (šola 6,2 %, športne površine, igrišče pri šoli 3,4 %), doma (16,0 %) na zunanjih delih bivališča, 3,6 %, npr. na vrtu, igrišču, v notranjih bivalnih prostorih, 3,2 %, npr. na stopnicah, in na prometnih površinah, 7,8 % (cesta 3,9 %, pločnik 3,0 %). Mladostniki so padli med športom in vadbo v prostem času, 29,4 % (drug opredeljen šport 27,2 %, organiziran šport 0,7 %), v času aktivnosti v prostem času, 20,3 %, in med izobraževanjem, 6,5 % (športna vzgoja in šport v šoli 5,8 %). Padce so povzročili različni predmeti in oprema, npr. pod in podlage, 42,6 % (obložen 25,2 %, ploščice, beton 13,6 %, lesen 2,0 %, blato ali gnoj 1,8 %), stopnice, 10,9 %, sneg ali led, 8,4 %, oprema s kolesčki, 7,9 % (smuči 4,6 %, kotalke ali rolerji 1,4 %, smučarska deska 1,1 %), in čevlji, 1,3 %, in poškodovani sam, 16,1 %.

Drugi vzrok za poškodbe mladostnikov je bila izpostavljenost **neživim mehaničnim silam** (27,6 %), največkrat udarcu ob predmet/z njim (12,7 %) in udarcu ob športno opremo/z njo (6,0 %). Posledica so bile poškodbe zapestja in roke, 45,8 % (rana 16,1 %, površinska poškodba 13,9 %, zlom 7,5 %, izvin 7,8 %), poškodbe skočnega sklepa in stopala, 25,2 % (izvin 9,5 %, površinska poškodba 8,3 %), poškodbe kolena in goleni, 8,9 % (izvin 3,3 %, površinska poškodba 2,8 %), poškodbe glave, 8,7 % (rana 3,9 %, površinska poškodba 3,6 %).

Doma se je zgodilo (30,9 %) v notranjih bivalnih prostorih 6,3 %, npr. v kuhinji, in na zunanjih delih bivališča 6,0 %, npr. na vrtu, igrišču, zasebnem dovozu, v garaži; v športnih ustanovah 22,8 % (športna dvorana 11,3 %, zunanja športna površina 3,2 %), v izobraževalnih ustanovah 11,7 % (šola 6,8 %, športne površine, igrišče pri šoli 4,6 %)

in v komercialnih objektih 2,2 % (kavarna/hotel/restavracija 1,3 %, trgovina 0,8 %) poškodb zaradi udarcev ob predmet in športno opremo/z njima. Mladostniki so se poškodovali med športom in vadbo v prostem času, 23,6 % (drug opredeljen šport 21,2 %, organiziran šport 0,5 %), v času aktivnosti v prostem času (16,2 %), med izobraževanjem, 7,3 % (športna vzgoja in šport v šoli 6,4 %), in med delom za zaslužek, 3,2 %. Udarce so povzročili različni predmeti in oprema, npr. pod in podlage, 19,4 % (obložen 12,1 %, ploščice ali beton 3,8 %, blato ali gnoj 2,9 %), žoga za šport, 16,7 %, nož, 4,2 %, vrata ali okna, 4,1 %, gradbena oprema, 3,4 % (stopnice 1,2 %, ograja ali vrata 1,4 %), ročno orodje, 2,3 % (žebelj, vijak 0,9 %, kladivo 0,7 %, orodje za sekanje 0,4 %), vrata vozil, 2,2 %, miza ali omara, 2,0 %, ročno strojno orodje, 1,8 % (motorna žaga 0,9 %, strojna žaga 0,4 %), oprema za šport in vadbo, 1,1 % (trampolin 0,3 %, športna blazina 0,2 %), in osebe, 5,1 % (poškodovani sam 4,5 %, druga oseba 0,6 %).

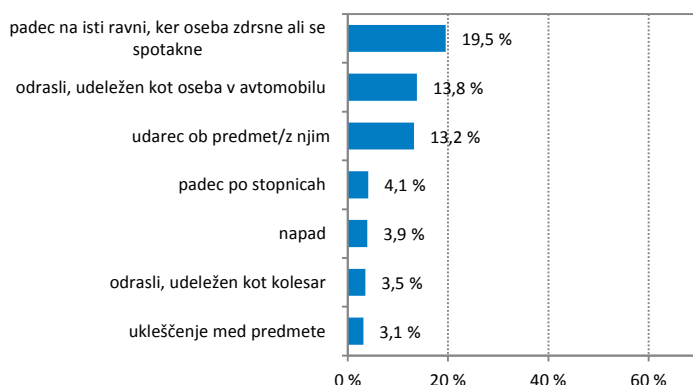
Tretji vzrok za poškodbe mladostnikov so bile **transportne nezgode** (14,9 %), v katerih je bil mladostnik udeležen kot oseba v avtomobilu (7,3 %) na prometnih površinah (96,2 %), kot kolesar (4,7 %) na prometnih površinah (71,7 %), doma (5,8 %) na zunanjih delih bivališča (4,2 %) in v gozdu (2,9 %) ter kot motorist (1,8 %) na prometnih površinah (81,0 %). Kolesarji so utrpeli poškodbe glave, 23,0 % (površinska poškodba 10,3 %, rana 5,0 %, znotrajlobanjska poškodba 4,5 %), poškodbe kolena in goleni, 16,7 % (površinska poškodba 6,1 %), poškodbe komolca in podlakti, 14,3 % (zlom podlakti 7,7 %, površinska poškodba 5,0 %), poškodbe rame in nadlakti, 12,4 % (zlom rame 5,8 %, površinska poškodba 3,4 %), osebe v avtomobilu pa poškodbe vratu, 57,3 % (nategnitev vezi na vratu 55,8 %), poškodbe glave, 18,8 % (površinska poškodba 14,0 %, znotrajlobanjska poškodba 3,1 %), poškodbe prsnega koša, 5,1 % (površinska poškodba 4,1 %).

Četrti vzrok za poškodbe mladostnikov je bila izpostavljenost **živim mehaničnim silam** (8,9 %), kot sta udarec/trčenje ob drugo osebo (5,1 %) in udarec/brca od druge osebe (3,1 %). Mladostniki so pri tem utrpeli poškodbe glave, 24,6 % (površinska poškodba 11,7 %, rana 5,6 %, zlom lobanjskih/obraznih kosti 5,2 %), poškodbe skočnega sklepa in stopala, 23,0 % (površinska poškodba 10,3 %, izvin 9,6 %), poškodbe zapestja in roke, 19,4 % (zlom 6,2 %, površinska poškodba 5,5 %, izvin 5,2 %), poškodbe kolena in goleni, 12,6 % (površinska poškodba 5,9 %, izvin 4,9 %).

V športnih ustanovah se je zgodilo 58,2 % (športna dvorana 27,9 %, zunanja športna površina 11,1 %, drsališče, kotalkališče 1,5 %, smučišče 1,5 %), v izobraževalnih ustanovah 14,1 % (šola 9,1 %, športne površine, igrišče pri šoli 4,5 %), doma (4,2 %) na zunanjih delih bivališča 4,3 %, npr. na vrtu, in v notranjih bivalnih prostorih 0,4 %, npr. v dnevni sobi ali otroški spalnici, in na javnih igriščih 0,5 % poškodb zaradi udarca/trčenja ob drugo osebo ali udarca od nje. Mladostniki so se poškodovali med športom in vadbo v prostem času, 56,0 % (drug opredeljen šport 51,5 %, organiziran šport 3,2 %), v času aktivnosti v prostem času (9,9 %) in med izobraževanjem, 7,7 % (športna vzgoja in šport v šoli 7,0 %). Vzrok za poškodbe zaradi udarca/trčenja so bile osebe, 84,6 % (druga oseba 75,2 %, poškodovani sam 6,4 %), kopenski sesalci, 6,4 % (pes 3,7 %, konj ali osel 2,2 %), ter pod in podlage, 4,4 % (obložen 2,9 %, ploščice ali beton 0,7 %, blato ali gnoj 0,7 %).

Manj pogosto so bili vzrok za poškodbe mladostnikov **čezmeren napor in naporni ali ponavljajoči se gibi** (4,5 %) v času športa in vadbe v prostem času (30,6 %), aktivnosti v prostem času ali igre (8,0) in izobraževanja (7,7 %) ter **napad** (3,0 %) (s telesno silo 2,6 %, z ostrim premetom 0,1 %, spolni napad 0,1 %).

6.2.6 Odrasli, stari 20–29 let, se poškodujejo predvsem zaradi padcev in udarcev ob predmet/z njim doma, v športnih ustanovah in med delom za zaslužek



Slika 7. Najpogostejši zunanji vzroki poškodb in zastripitev odraslih, starih od 20 do 29 let (Vir: IDB MDS, 2012)

Odrasli, stari 20–29 let, so se poškodovali najpogosteje zaradi **padcev** (32,3 %), predvsem na isti ravni, ker oseba zdrsne ali se spotakne (19,5 %), po stopnicah (4,1 %), na drsalkah, smučeh ali kotalkah (2,7 %), na ledu in snegu (1,3 %) ter z lestve (0,8 %). Pri tem so utrpeli največkrat poškodbe skočnega sklepa in stopala, 33,2 % (izvin 23,6 %), poškodbe glave, 11,4 % (površinska poškodba 4,7 %, rana 4,2 %, znotrajlobanjska poškodba 2,4 %), poškodbe kolena in goleni, 17,4 % (izvin kolena 11,7 %), poškodbe zapestja in roke, 15,1 % (površinska poškodba 4,9 %, zlom 4,3 %, izvin 3,5 %).

Večina poškodb zaradi padcev se je zgodila doma (24,4 %) v notranjih bivalnih prostorih, 5,6 %, npr. na stopnicah, in na zunanjih delih bivališča, 4,8 %, npr. na vrtu, zasebnem dovozu, v garaži, v športnih ustanovah, 23,1 % (smučišče 6,3 %, športna dvorana 5,7 %, zunanja športna površina 4,7 %), na prometnih površinah, 9,2 % (cesta 4,7 %, pločnik 3,5 %), v naravi, 2,9 % (gozd 1,1 %), in na industrijskih in gradbenih objektih (2,1 %). Odrasli, stari 20–29 let, so padli v času aktivnosti v prostem času (23,3 %), med športom in vadbo v prostem času (drug opredeljen šport 19,5 %) in med delom za zaslužek (7,0 %). Padce so povzročili različni predmeti in oprema, npr. pod in podlage, 43,1 % (obložen 21,2 %, ploščice ali beton 18,3 %, blato ali gnoj 2,0 %), stopnice, 13,1 %, sneg ali led, 7,6 %, oprema s kolesčki, 5,7 % (smuči 2,9 %, kotalke ali rolerji 1,2 %, rolka 0,6 %, smučarska deska 0,5 %), strojna oprema brez motorja, 2,3 % (lestev, pomične stopnice 2,2 %), čevlji 1,1 %, in poškodovani sam, 13,6 %.

Drugi vzrok za poškodbe odraslih, starih 20–29 let, je bila izpostavljenost **neživim mehaničnim silam** (30,0 %), največkrat udarcu ob predmet/z njim (13,2 %), ukleščenju med predmete (3,1 %), udarcu ob športno opremo/z njo (2,7 %), tujku (2,5 %) in stiku z nožem (2,4 %). Posledica so bile poškodbe zapestja in roke, 47,5 % (rana 27,0 %, površinska poškodba 9,6 %, zlom 6,3 %), poškodbe skočnega sklepa in stopala, 23,7 % (površinska poškodba 9,7 %, izvin 5,9 %, zlom 4,3 %), poškodbe glave, 9,8 % (rana 5,1 %, površinska poškodba 3,1 %), poškodbe kolena in goleni, 8,1 % (izvin 2,5 %, rana 2,3 %, površinska poškodba 2,2 %).

Poškodbe so se zgodile najpogosteje doma (35,7 %) v notranjih bivalnih prostorih 7,2 %, npr. v kuhinji, in na zunanjih delih bivališča, 6,2 %, npr. na zasebnem dovozu, v garaži, na vrtu, v športnih ustanovah, 11,5 % (športna dvorana 5,4 %), v industrijskih in gradbenih objektih (8,2 %) in v komercialnih objektih, 3,4 % (kavarna/hotel/restavracija 1,6 %, trgovina 1,2 %). Odrasli, stari 20–29 let, so se poškodovali v času aktivnosti v prostem času, 17,7 %, med delom za zaslužek (18,1 %) ter med športom in vadbo v prostem času, 11,6 % (drug opredeljen šport 10,8 %). Udarce in ukleščenje so povzročili različni predmeti in oprema, npr. pod in podlage, 13,0 % (obložen 6,8 %, ploščice ali beton 3,0 %, blato ali gnoj 2,7 %), nož, 7,6 %, žoga za šport, 5,2 %, vrata ali okna, 4,6 %, stroji in pritrjene naprave, 3,6 % (stroji in naprave za rezanje 0,7 %), ročno strojno orodje, 3,5 % (motorna žaga 1,4 %, strojna žaga 0,8 %, kotna brusilka 0,5 %, vrtalnik 0,4 %), ročno orodje, 3,2 % (žebelj, vijak

1,2 %, kladivo 0,9 %, orodje za sekanje 0,4 %), miza ali omara, 2,8 %, vrata vozil, 2,1 %, gradbena oprema, 2,0 % (stopnice 0,8 %, ograja 0,8 %), in osebe, 5,4 % (poškodovani sam 4,6 %, druga oseba 0,7 %).

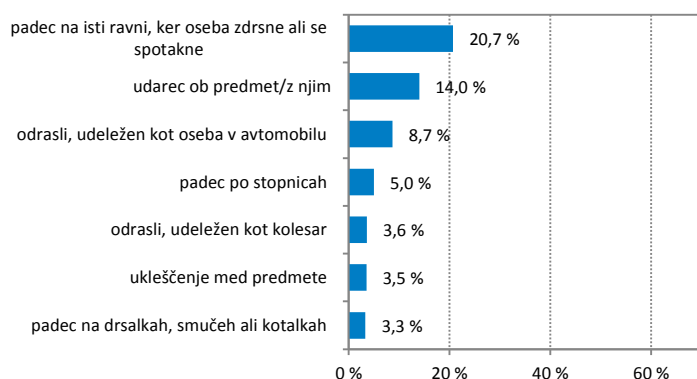
Tretji vzrok za poškodbe odraslih, starih 20–29 let, so bile **transportne nezgode** (19,8 %), v katerih je bil odrasli udeležen kot oseba v avtomobilu (13,8 %) na prometnih površinah (95,9 %), kot kolesar (3,5 %) na prometnih površinah (78,5 %), doma (3,9 %) na zunanjih delih bivališča, na zasebnem dovozu ali parkirišču (1,4 %) in v gozdu (2,4 %) ter kot motorist (1,3 %) na prometnih površinah (88,2 %) in v športnih ustanovah, 1,7 % (zunanja športna površina 0,7 %). Osebe v avtomobilu so utrpeli poškodbe vratu, 54,1 % (nategnitev vezi na vratu 52,5 %), poškodbe glave, 19,6 % (površinska poškodba 13,6 %, znotrajlobanjska poškodba 4,3 %), poškodbe prsnega koša, 6,4 % (površinska poškodba 4,6 %), kolesarji poškodbe glave, 25,0 % (površinska poškodba 10,5 %, rana 7,2 %, znotrajlobanjska poškodba 3,6 %), poškodbe rame in nadlakti, 14,8 % (površinska poškodba 6,5 %, zlom rame 4,9 %, izvin 3,3 %), poškodbe zapestja in roke, 14,1 % (zlom 5,8 %, površinska poškodba 4,9 %), poškodbe kolena in goleni, 11,6 % (površinska poškodba 6,3 %), motoristi pa poškodbe glave, 20,1 % (površinska poškodba 9,1 %, znotrajlobanjska poškodba 6,7 %), poškodbe rame in nadlakti, 16,7 % (zlom rame 7,7 %, izvin 4,3 %), poškodbe kolena in goleni, 11,0 % (površinska poškodba 5,7 %, zlom 3,3 %).

Četrty vzrok za poškodbe odraslih, starih 20–29 let, je bila izpostavljenost **živim mehničnim silam** (5,8 %), kot sta udarec/trčenje ob drugo osebo (2,5 %) in udarec/brca od druge osebe (2,3 %). Odrasli, stari 20–29 let, so pri tem utrpeli poškodbe glave, 29,2 % (površinska poškodba 10,8 %, rana 10,1 %, zlom lobanjskih/obraznih kosti 6,6 %), poškodbe zapestja in roke, 19,7 % (rane 7,9 %, površinska poškodba 5,1 %, zlom 4,1 %), poškodbe skočnega sklepa in stopala, 19,0 % (površinska poškodba 8,8 %, izvin 7,1 %), poškodbe kolena in goleni, 11,3 % (površinska poškodba 4,5 %, izvin 3,7 %).

V športnih ustanovah se je zgodilo 50,3 % (športna dvorana 22,2 %, zunanja športna površina 9,4 %), doma (10,8 %) na zunanjih delih bivališča (3,3 %), npr. na igrišču, in v notranjih bivalnih prostorih (1,0 %), npr. v dnevni sobi ali spalnici, v izobraževalnih ustanovah 3,6 % (šola 0,4 %, športne površine, igrišče pri šoli 3,2 %) in na kmetiji 1,9 % (objekti za vzrejo živali 0,3 %, mešane kmetije 0,1 %) poškodb zaradi udarca/trčenja ob drugo osebo ali udarca od nje. Odrasli, stari 20–29 let, so se poškodovali med športom in vadbo v prostem času, 46,0 % (drug opredeljen šport 43,4 %, organiziran šport 0,7 %), v času aktivnosti v prostem času, 11,7 %, in med delom za zaslužek, 4,3 %. Vzrok za poškodbe zaradi udarca/trčenja so bile osebe, 74,9 % (druga oseba 64,4 %, poškodovani sam 3,6 %), kopenski sesalci, 14,5 % (pes 9,3 %, konj, osel 2,2 %, maček 1,8 %), pod in podlage, 3,5 % (obložen 2,9 %, ploščice ali beton 1,1 %).

Manj pogosto so bili vzrok za poškodbe odraslih, starih 20–29 let, **čezmeren napor in naporni ali ponavljajoči se gibi** (4,2 %) v času športa in vadbe v prostem času (30,1 %), aktivnosti v prostem času ali igre (13,4) in med delom za zaslužek (8,7 %) ter **napad**, 3,9 % (s telesno silo 3,6 %, z ostrim premetom 0,1 %, s topim predmetom 0,1 %, drugi sindromi trpinčenja 0,1 %).

6.2.7 Odrasli, stari 30–39 let, se poškodujejo predvsem zaradi padcev in udarcev ob predmet/z njim doma, v športnih ustanovah in med delom za zaslužek



Slika 8. Najpogostejši zunanji vzroki poškodb in zastripitev odraslih, starih od 30 do 39 let (Vir: IDB MDS, 2012)

Odrasli, stari 30–39 let, so se poškodovali najpogosteje zaradi **padcev** (36,4 %), predvsem na isti ravni, ker oseba zdrsne ali se spotakne (20,7 %), po stopnicah (5,0 %), na drsalkah, smučeh ali kotalkah (3,3 %), na ledu in snegu (1,7 %) ter z lestve (1,2 %). Pri tem so utrpeli največkrat poškodbe skočnega sklepa in stopala, 27,4 % (izvin 20,8 %), poškodbe zapestja in roke, 11,5 % (površinska poškodba 4,2 %, zlom 3,4 %, izvin 3,1 %), poškodbe kolena in goleni, 24,1 % (izvin 13,4 %), poškodbe glave, 10,4 % (površinska poškodba 4,3 %, rana 3,3 %).

Večina poškodb zaradi padcev se je zgodila doma (24,4 %) v notranjih bivalnih prostorih (6,3 %), npr. na stopnicah, in na zunanjih delih bivališča (5,7 %), npr. na vrtu, v športnih ustanovah, 23,1 % (smučišče 8,4 %, športna dvorana 3,7 %, zunanja športna površina 2,6 %), na prometnih površinah, 9,2 % (cesta 4,7 %, pločnik 3,5 %), v naravi, 3,7 % (gozd 1,7 %), ter na industrijskih in gradbenih objektih (3,3 %). Odrasli, stari 30–39 let, so padli v času aktivnosti v prostem času (23,3 %), med športom in vadbo v prostem času, 15,0 % (drug opredeljen šport 14,6 %), in med delom za zaslužek (12,4 %). Padce so povzročili različni predmeti in oprema, npr. pod in podlage, 36,4 % (obložen 17,1 %, ploščice ali beton 6,2 %, blato ali gnoj 2,1 %), stopnice, 15,2 %, sneg ali led, 10,0 %, oprema s kolesčki, 5,6 % (smuči 3,6 %, kotalke, rolerji 0,8 %), strojna oprema brez motorja, 3,4 % (lestev, pomične stopnice 2,9 %), in poškodovani sam, 13,2 %.

Drugi vzrok za poškodbe odraslih, starih 30–39 let, je bila izpostavljenost **neživim mehaničnim silam** (32,5 %), največkrat udarcu ob predmet/z njim (14,0 %), ukleščenju med predmete (3,5 %), tujku (3,0 %) in stiku z nožem (2,9 %). Posledica so bile poškodbe zapestja in roke, 49,4 % (rana 29,4 %, površinska poškodba 8,8 %, zlom 6,5 %), poškodbe skočnega sklepa in stopala, 23,0 % (površinska poškodba 8,9 %, zlom 5,7 %, izvin 4,4 %), poškodbe glave, 8,6 % (rana 5,1 %, površinska poškodba 2,5 %), poškodbe kolena in goleni, 8,1 % (rana 2,8 %, izvin 2,3 %, površinska poškodba, 2,1 %).

Poškodbe so se zgodile najpogosteje doma (38,0 %) na zunanjih delih bivališča (8,6 %), npr. na vrtu, in v notranjih bivalnih prostorih (7,2 %), npr. v kuhinji, v industrijskih in gradbenih objektih (11,6 %), v športnih ustanovah, 6,5 % (športna dvorana 3,3 %), v komercialnih objektih, 2,6 % (trgovina 1,1 %) in v naravi, 2,4 % (gozd 1,7 %). Odrasli, stari 30–39 let, so se poškodovali med delom za zaslužek, 23,7 %, v času aktivnosti v prostem času (16,7 %), med športom in vadbo v prostem času, 6,8 % (drug opredeljen šport 6,1 %), ter med neplačanim delom, 5,3 % (kuhanje, čiščenje 2,0 %, sam svoj mojster 1,1 %). Udarce in ukleščenje so povzročili različni predmeti in oprema, npr. pod in podlage, 11,20 % (obložen 6,1 %, ploščice ali beton 3,1 %, blato ali gnoj 1,8 %), nož (8,3 %), ročno strojno orodje, 5,2 % (motorna žaga 1,8 %, strojna žaga 1,4 %, kotna brusilka 0,9 %, vrtna kosilnica 0,4 %), ročno orodje, 4,5 % (žebelj, vijak 1,5 %, kladivo 1,0 %, orodje za sekanje 0,5 %, orodje za rezanje 0,4 %), vrata ali okna, 3,7 %, stroji in pritrjene naprave, 3,4 % (stroji in naprave za rezanje 0,6 %, za drobljenje, stiskanje 0,3 %), žoga za šport, 3,4 %, miza ali omara, 2,3 %, gradbena oprema, 2,3 % (stopnice 1,2 %, ograja 0,4 %), in vrata vozil, 1,6 %, in osebe, 4,5 % (poškodovani sam 4,1 %, druga oseba 0,4 %).

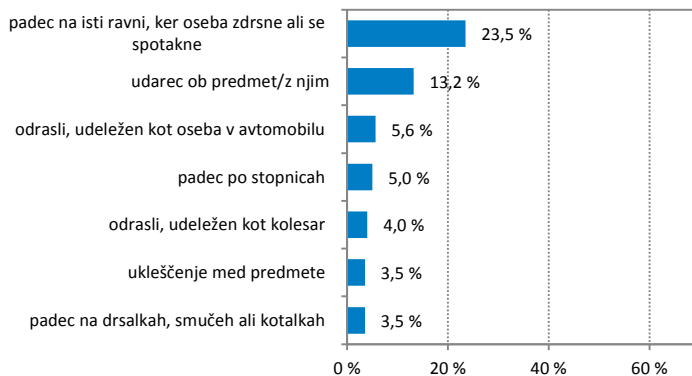
Tretji vzrok za poškodbe odraslih, starih 30–39 let, so bile **transportne nezgode** (14,7 %), v katerih je bil odrasli udeležen kot oseba v avtomobilu (8,7 %) na prometnih površinah (94,6 %), kot kolesar (3,6 %) na prometnih površinah (78,0 %), doma (3,7 %) na zunanjih delih bivališča, zasebnem dovozu ali parkirišču (0,7 %) in v gozdu, 2,1 % ter kot motorist (1,2 %) na prometnih površinah (86,7 %) in v športnih ustanovah, 2,1 % (zunanja športna površina 1,4 %). Osebe v avtomobilu so utrpeli poškodbe vratu, 53,2 % (nategnitev vezi na vratu 50,7 %), poškodbe glave, 20,6 % (površinska poškodba 14,4 %, znotrajlobanjska poškodba 4,2 %), poškodbe prsnega koša, 7,0 % (površinska poškodba 5,2 %); kolesarji poškodbe glave, 20,5 % (površinska poškodba 9,0 %, rana 6,4 %, znotrajlobanjska poškodba 3,7 %), poškodbe zapestja in roke, 12,5 % (površinska poškodba 5,1 %, zlom 3,3 %, izvin 3,1 %), poškodbe kolena in goleni, 11,1 % (površinska poškodba 5,5 %), poškodbe komolca in podlakti, 10,9 % (zlom podlakti 7,8 %), poškodbe rame in nadlakti, 18,4 % (površinska poškodba 7,8 %, zlom rame 6,8 %, izvin 3,3 %), motoristi pa poškodbe kolena in goleni, 17,1 % (površinska poškodba 7,6 %, rana 3,8 %, zlom 3,2 %), poškodbe glave, 16,5 % (znotrajlobanjska poškodba 6,3 %, površinska poškodba 4,4 %, zlom lobanjskih/obraznih kosti 3,2 %), poškodbe rame in nadlakti, 15,8 % (zlom rame 6,3 %, izvin 5,1 %), poškodbe prsnega koša, 13,3 % (površinska poškodba 7,0 %, zlom reber prsnice, hrbtenice 5,7 %), poškodbe zapestja in roke, 10,1 % (površinska poškodba 4,4 %, zlom 2,5 %).

Četrty vzrok za poškodbe odraslih, starih 30–39 let, je bila izpostavljenost **živim mehničnim silam** (4,6 %), kot sta udarec/brca od druge osebe (1,9 %) in udarec/trčenje ob drugo osebo (1,6 %). Odrasli, stari 30–39 let, so pri tem utrpeli poškodbe glave, 25,3 % (površinska poškodba 11,2 %, rana 9,3 %, zlom lobanjskih/obraznih kosti 3,4 %), poškodbe zapestja in roke, 22,0 % (rane 10,9 %, zlom 3,2 %, površinska poškodba 3,8 %, izvin 3,7 %), poškodbe skočnega sklepa in stopala, 15,1 % (površinska poškodba 5,4 %, izvin 5,4 %, zlom 3,0 %), poškodbe kolena in goleni, 11,2 % (površinska poškodba 4,0 %, rana 3,0 %, izvin 2,6 %).

V športnih ustanovah se je zgodilo 44,0 % (športna dvorana 22,7 %, zunanja športna površina 5,6 %, javni plavalni center 0,9 %, konjeniški klub 0,7 %), doma (17,6 %) na zunanjih delih bivališča (4,9 %), npr. na vrtu, in v notranjih bivalnih prostorih (1,0 %), npr. v dnevni sobi ali spalnici, na kmetiji 2,3 % (objekti za vzrejo živali 0,5 %, mešane kmetije 0,2 %) in v naravi 2,1 % (plaža, obala 0,5 %) poškodb zaradi udarca/trčenja ob drugo osebo ali od nje. Odrasli, stari 30–39 let, so se poškodovali med športom in vadbo v prostem času, 37,2 % (drug opredeljen šport 34,4 %, organiziran šport 1,2 %), v času aktivnosti v prostem času (13,8 %) in med delom za zaslužek (7,0 %). Vzrok za poškodbe zaradi udarca/trčenja so bile osebe, 64,9 % (druga oseba 55,0 %, poškodovani sam 5,6 %), kopenski sesalci, 22,5 % (pes 13,6 %, maček 3,0 %, konj ali osel 2,8 %, krava, bik 2,1 %), pod in podlage, 3,5 % (obložen 2,3 %, lesen 0,5 %, blato ali gnoj 0,5 %).

Manj pogosto so bili vzrok za poškodbe odraslih, starih 30–39 let, **čezmeren napor in naporni ali ponavljajoči se gibi** (4,1 %) v času športa in vadbe v prostem času (19,4 %), aktivnosti v prostem času ali igre (16,1 %) in med delom za zaslužek (10,4 %) ter **napad**, 3,0 % (s telesno silo 2,6 %, s topim predmetom 0,2 %, z ostrim predmetom 0,1 %, zanemarjanje 0,1 %, drugi sindromi trpinčenja 0,1 %).

6.2.8 Odrasli, stari 40–49 let, se poškodujejo predvsem zaradi padcev in udarcev ob predmet/z njim doma, v športnih ustanovah in med delom za zaslužek



Slika 9. Najpogostejši zunanji vzroki poškodb in zastrupitev odraslih, starih od 40 do 49 let (Vir: IDB MDS, 2012)

Odrasli, stari 40–49 let, so se poškodovali najpogosteje zaradi **padcev** (42,0 %), predvsem na isti ravni, ker oseba zdrsne ali se spotakne (23,5 %), po stopnicah (5,5 %), na drsalkah, smučeh ali kotalkah (3,5 %), na ledu in snegu (2,3 %) ter z lestve (1,6 %). Pri tem so utrpeli največkrat poškodbe kolena in goleni, 23,4 % (izvin kolena 12,7 %), poškodbe skočnega sklepa in stopala, 21,2 % (izvin 15,5 %), poškodbe glave, 12,4 % (površinska poškodba 5,1 %, rana 3,0 %, znotrajlobanjska poškodba 3,0 %), poškodbe zapestja in roke, 10,4 % (površinska poškodba 3,8 %, zlom 2,8 %, izvin 2,9 %).

Večina poškodb zaradi padcev se je zgodila doma (24,4 %) na zunanjih delih bivališča (8,1 %), npr. na vrtu, in v notranjih bivalnih prostorih (6,5 %), npr. na stopnicah, v kopalnici, v športnih ustanovah, 23,1 % (smučišče 8,5 %, športna dvorana 1,8 %, zunanja športna površina 1,7 %), na prometnih površinah, 9,2 % (pločnik 4,4 %, cesta 3,9 %), v naravi, 3,7 % (gozd 2,3 %), ter na industrijskih in gradbenih objektih (3,5 %). Odrasli, stari 40–49 let, so padli v času aktivnosti v prostem času (22,9 %), med delom za zaslužek, 11,6 % (delo 10,4 %, pot v službo in nazaj 2,4 %), ter med športom in vadbo v prostem času, 10,9 % (drug opredeljen šport 10,6 %). Padce so povzročili različni predmeti in oprema, npr. pod in podlage, 36,7 % (obložen 16,1 %, ploščice ali beton 17,8 %, blato ali gnoj 2,2 %), stopnice, 14,1 %, sneg ali led, 10,4 %, oprema s kolesčki, 5,0 % (smuči 4,2 %), strojna oprema brez motorja, 3,8 % (lestev, pomične stopnice 3,4 %), stol ali kavč 1,2 %, in poškodovani sam, 13,5 %.

Drugi vzrok za poškodbe odraslih, starih 40–49 let, je bila izpostavljenost **neživim mehaničnim silam** (30,5 %), največkrat udarcu ob predmet/z njim (13,2 %), ukleščanju med predmete (3,6 %) in tujku (3,2 %). Posledica so bile poškodbe zapestja in roke, 49,9 % (rana 29,9 %, površinska poškodba 7,8 %, zlom 7,2 %), poškodbe skočnega sklepa in stopala, 20,4 % (površinska poškodba 7,3 %, zlom 6,5 %), poškodbe kolena in goleni, 9,8 % (površinska poškodba 3,0 %, rana 3,0 %, izvin 2,4 %), poškodbe glave, 8,1 % (rana 4,9 %, površinska poškodba 3,0 %).

Poškodbe so se zgodile najpogosteje doma (40,7 %) na zunanjih delih bivališča (10,9 %), npr. na vrtu, in v notranjih bivalnih prostorih (8,1 %), npr. v kuhinji, v industrijskih in gradbenih objektih (11,7 %), v športnih ustanovah, 4,3 % (športna dvorana 1,9 %), v naravi, 2,8 % (gozd 1,8 %), in v komercialnih objektih, 2,1 % (trgovina 1,1 %). Odrasli, stari 40–49 let, so se poškodovali med delom za zaslužek, 23,6 %, v času aktivnosti v prostem času (16,5 %), med neplačanim delom, 6,1 % (kuhanje, čiščenje 2,1 %, sam svoj mojster 1,0 %), ter med športom in vadbo v prostem času, 4,6 % (drug opredeljen šport 4,2 %). Udarce in ukleščanje so povzročili različni predmeti in oprema, npr. pod in podlage, 10,1 % (obložen 5,5 %, ploščice ali beton 2,4 %, blato ali gnoj 2,1 %), ročno strojno orodje, 7,3 % (motorna žaga 2,5 %, strojna žaga 2,3 %, kotna brusilka 1,1 %, vrtna kosilnica 0,7 %), nož, 7,3 %, vrata ali okna, 4,2 %, ročno orodje, 3,8 % (žebelj, vijak 1,3 %, kladivo 0,8 %, orodje za sekanje 0,7 %), stroji in pritrjene naprave, 3,5 % (stroji in naprave za rezanje 0,8 %, za drobljenje, stiskanje 0,3 %), miza ali omara, (2,7 %), gradbena oprema, 2,7 % (stopnice 1,4 %, ograja, vrata 1,0 %), rastline, 2,6 % (drevo, rastlina

0,9 %, veja, palica 1,3 %), žoga za šport, 2,4 % in vrata vozil, 2,0 %, in osebe, 5,6 % (poškodovani sam 5,0 %, druga oseba 0,5 %).

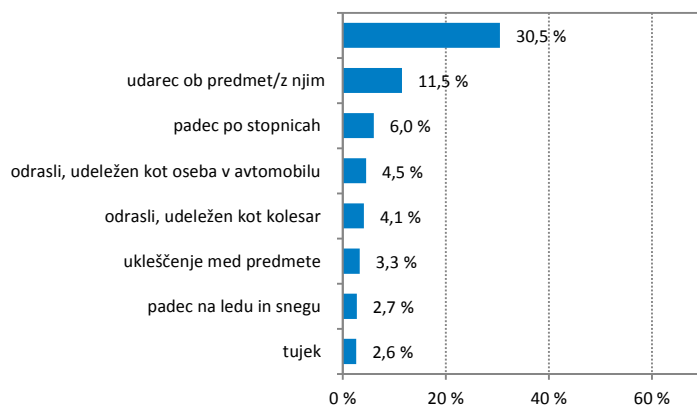
Tretji vzrok za poškodbe odraslih, starih 40–49 let, so bile **transportne nezgode** (12,0 %), v katerih je bil odrasli udeležen kot oseba v avtomobilu (5,6 %) na prometnih površinah (95,0 %), kot kolesar (4,0 %) na prometnih površinah (78,7 %) in doma (2,1 %) na zunanjih delih bivališča (0,9 %) ter kot motorist (1,2 %) na prometnih površinah (85,7 %) in v naravi 2,4 % (gozd 1,6 %). Osebe v avtomobilu so utrpeli poškodbe vratu, 52,8 % (nategnitev vezi na vratu 50,0 %), poškodbe glave, 20,8 % (površinska poškodba 14,0 %, znotrajlobanjska poškodba 3,4 %), poškodbe prsnega koša, 9,2 % (površinska poškodba 6,4 %), kolesarji poškodbe glave, 22,3 % (površinska poškodba 8,9 %, rana 6,2 %, znotrajlobanjska poškodba 4,2 %), poškodbe rame in nadlakti, 21,3 % (zlom rame 10,9 %, izvin 5,4 %), poškodbe zapestja in roke, 13,1 % (površinska poškodba 4,6 %, zlom 3,8 %, izvin 4,0 %), poškodbe komolca in podlakti, 9,7 % (zlom podlakti 5,8 %, površinska poškodba 3,0 %), poškodbe kolena in goleni, 9,7 % (površinska poškodba 6,4 %), motoristi pa poškodbe rame in nadlakti, 21,9 % (zlom rame 12,9 %, površinska poškodba 5,2 %), poškodbe kolena in goleni, 18,1 % (zlom 9,0 %, površinska poškodba 5,2 %), poškodbe glave, 12,9 % (znotrajlobanjska poškodba 7,1 %, površinska poškodba 4,5 %), poškodbe prsnega koša, 11,0 % (zlom reber prsnice, hrbtenice 5,8 %, površinska poškodba 3,9 %).

Četrty vzrok za poškodbe odraslih, starih 40–49 let, so bili **čezmeren napor in naporni ali ponavljajoči se gibi** (5,1 %), pri čemer so nastale poškodbe kolena in goleni, 43,3 % (izvin 26,3 %), poškodbe skočnega sklepa in stopala, 19,7 % (izvin 15,3 %), poškodbe rame in nadlakti, 11,6 % (nategnitev vezi ramenskega obroča 7,0 %, poškodba mišice/tetive 3,1 %).

Poškodbe so bile najpogosteje zabeležene v športnih ustanovah, 15,0 % (športna dvorana 6,1 %, zunanja športna površina 2,1 %), doma (18,7 %) v notranjih bivalnih prostorih (5,5 %), npr. v dnevni sobi ali spalnici, in na zunanjih delih bivališča (3,6 %), npr. na vrtu, v industrijskih in gradbenih objektih (3,9 %) ter na prometnih površinah, 2,9 % (cesta 1,5 %, pločnik 1,0 %). Do poškodb je prišlo predvsem med športom in vadbo v prostem času (15,3 %), v času aktivnosti v prostem času ali igre (13,7 %) in med delom za zaslužek (14,9 %).

Manj pogosto sta bila vzrok za poškodbe odraslih, starih 40–49 let, **izpostavljenost živim mehničnim silam** (4,1 %), kot so udarec/brca od druge osebe (1,6 %), udarec/trčenje ob drugo osebo (0,9 %) in ugriz psa (0,7 %), ter **napad**, 2,0 % (s telesno silo 1,8 %, z ostrim premetom 0,1 %, s topim predmetom 0,1 %).

6.2.9 Odrasli, stari 50–59 let, se poškodujejo predvsem zaradi padcev in udarcev ob predmet/z njim doma in med delom za zaslužek



Slika 10. Najpogostejši zunanji vzroki poškodb in zastrupitev odraslih, starih od 50 do 59 let (Vir: IDB MDS, 2012)

Odrasli, stari 50–59 let, so se poškodovali najpogosteje zaradi **padcev** (49,8 %), predvsem na isti ravni, ker oseba zdrsne ali se spotakne (30,5 %), po stopnicah (6,0 %), na ledu in snegu (2,7 %), z lestve (2,0 %) in na

drsalkah, smučeh ali kotalkah (1,8 %). Pri tem so utrpeli največkrat poškodbe kolena in goleni, 19,8 % (izvin kolena 8,3 %, zlom 5,9 %, površinska poškodba 3,6 %), poškodbe skočnega sklepa in stopala, 15,3 % (izvin 9,5 %), poškodbe glave, 14,1 % (površinska poškodba 6,0 %, rana 3,5 %, znotrajlobanjska poškodba 3,4 %), poškodbe komolca in podlakti, 11,4 % (zlom 9,0 %), poškodbe rame in nadlakti, 10,6 % (površinska poškodba 3,6 %, zlom 3,3 %, izvin 3,0 %).

Večina poškodb zaradi padcev se je zgodila doma (36,5 %) na zunanjih delih bivališča (8,1 %), npr. na vrtu, in v notranjih bivalnih prostorih (6,5 %), npr. na stopnicah, v kopalnici, na prometnih površinah, 9,2 % (pločnik 4,4 %), v športnih ustanovah, 6,8 % (smučišče 3,8 %, športna dvorana 0,8 %, zunanja športna površina 0,7 %), v naravi, 4,6 % (gozd 2,7 %), ter v industrijskih in gradbenih objektih (2,5 %). Odrasli, stari 50–59 let, so padli v času aktivnosti v prostem času (25,4 %), med delom za zaslužek, 10,7 % (delo 8,7 %, pot v službo in iz nje 1,9 %), ter med športom in vadbo v prostem času, 5,2 % (drug opredeljen šport 5,1 %). Padce so povzročili različni predmeti in oprema, npr. pod in podlage, 40,0 % (obložen 17,5 %, ploščice ali beton 18,8 %, blato ali gnoj 3,2 %), stopnice, 13,5 %, strojna oprema brez motorja, 3,9 % (lestev, pomične stopnice 3,6 %), oprema s kolesčki, 2,4 % (smuči 2,0 %), stol ali kavč, 1,3 %, in poškodovani sam, 14,2 %.

Drugi vzrok za poškodbe odraslih, starih 50–59 let, je bila izpostavljenost **neživim mehaničnim silam** (26,8 %), največkrat udarcu ob predmet/z njim (11,5 %), ukleščenju med predmete (3,3 %) in tujku (2,6 %). Posledica so bile poškodbe zapestja in roke, 49,9 % (rana 32,3 %, zlom 7,2 %, površinska poškodba 6,2 %), poškodbe skočnega sklepa in stopala, 19,4 % (zlom 6,8 %, površinska poškodba 6,3 %), poškodbe kolena in goleni, 10,6 % (površinska poškodba 3,0 %, rana 2,9 %, izvin 2,5 %), poškodbe glave, 8,2 % (rana 4,2 %, površinska poškodba 3,1 %).

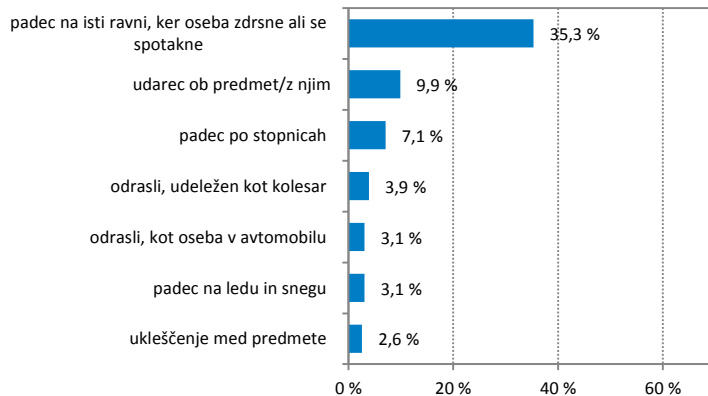
Poškodbe so se zgodile najpogosteje doma (44,5 %) na zunanjih delih bivališča (13,5 %), npr. na vrtu, in v notranjih bivalnih prostorih (7,1 %), npr. v kuhinji, v industrijskih in gradbenih objektih, 9,6 %, v naravi, 3,2 % (gozd 2,3 %), in v športnih ustanovah, 2,0 % (športna dvorana 0,8 %, zunanja športna površina 0,5 %). Odrasli, stari 50–59 let, so se poškodovali med delom za zaslužek (19,1 %), v času aktivnosti v prostem času (18,7 %), med neplačanim delom, 6,1 % (sam svoj mojster 1,6 %, kuhanje, čiščenje 1,5 %), ter med športom in vadbo v prostem času, 2,0 % (drug opredeljen šport 2,0 %). Udarce in ukleščenje so povzročili različni predmeti in oprema, npr. pod in podlage, 10,6 % (obložen 5,9 %, ploščice ali beton 2,7 %, blato ali gnoj 1,9 %), ročno strojno orodje, 8,5 % (strojna žaga 3,4 %, motorna žaga 2,8 %, kotna brusilka 1,2 %, vrtalnik 0,4 %, vrtna kosilnica 0,4 %), nož, 6,2 %, ročno orodje, 4,8 % (kladivo 1,1 %, orodje za sekanje 1,1 %, žebelj, vijak 1,0 %, ročna kosilnica 0,5 %), stroji in pritrjene naprave, 3,6 % (stroji in naprave za rezanje, 0,7 %, za drobljenje, stiskanje 0,6 %), rastline, 3,7 % (drevo, rastlina 1,4 %, veja, palica 1,3 %, trn 0,8 %), vrata ali okna, 2,8 %, miza ali omara, 2,5 %, vrata vozil, 2,0 %, gradbena oprema, 2,0 % (stopnice 1,0 %, ograja 0,4 %), in osebe, 4,8 % (poškodovani sam 4,4 %, druga oseba 0,3 %).

Tretji vzrok za poškodbe odraslih, starih 50–59 let, so bile **transportne nezgode** (10,8 %), v katerih je bil odrasli udeležen kot oseba v avtomobilu (4,5 %) na prometnih površinah (95,5 %), kot kolesar (4,1 %) na prometnih površinah (81,4 %) in doma (2,1 %) na zunanjih delih bivališča (1,7 %) ter kot motorist (1,1 %) na prometnih površinah (87,5 %). Osebe v avtomobilu so utrpeli poškodbe vratu, 47,1 % (nategnitev vezi na vratu 45,6 %), poškodbe glave, 20,8 % (površinska poškodba 15,8 %, znotrajlobanjska poškodba 3,3 %), poškodbe prsnega koša, 14,3 % (površinska poškodba 10,6 %), kolesarji poškodbe rame in nadlakti, 16,0 % (zlom rame 6,4 %, površinska poškodba 4,5 %, izvin 4,1 %), poškodbe zapestja in roke, 11,3 % (zlom 4,7 %, površinska poškodba 3,7 %, izvin 2,5 %), poškodbe kolena in goleni, 11,3 % (zlom 4,3 %, površinska poškodba 3,7 %, izvin 2,7 %), poškodbe komolca in podlakti, 11,1 % (zlom podlakti 7,8 %), poškodbe glave, 24,1 % (površinska poškodba 10,7 %, znotrajlobanjska poškodba 6,2 %, rana 4,7 %), poškodbe prsnega koša, 10,7 % (površinska poškodba 7,2 %, zlom reber prsnice, hrbtenice 3,5 %), motoristi pa poškodbe glave, 20,2 % (znotrajlobanjska poškodba 8,5 %, površinska poškodba 7,8 %), poškodbe rame in nadlakti, 17,8 % (zlom rame 7,8 %, nategnitev vezi ramenskega obroča 7,0 %), poškodbe kolena in goleni, 17,8 % (zlom 10,9 %), poškodbe prsnega koša, 12,4 % (zlom reber prsnice, hrbtenice 6,2 %, površinska poškodba 5,4 %).

Manj pogosto so bili vzrok za poškodbe odraslih, starih 50–59 let, **čezmeren napor in naporni ali ponavljajoči se gibi** (4,2 %) v času športa in vadbe v prostem času (18,1 %), aktivnosti v prostem času ali igre (17,4 %) in dela

za zaslužek (9,1 %), **izpostavljenost živim mehaničnim silam** (3,0 %), kot so udarec/brca od druge osebe (1,1 %), ugriz psa (0,7 %) in ugriz drugih sesalcev (0,6 %), ter **napad**, 1,4 % (s telesno silo 1,3 %, s topim predmetom 0,1 %).

6.2.10 Odrasli, stari 60–64 let, se poškodujejo predvsem zaradi padcev in udarcev ob predmet/z njim doma



Slika 11. Najpogostejši zunanji vzroki poškodb in zastrupitev odraslih starih, od 60 do 64 let (Vir: IDB MDS, 2012)

Odrasli, stari 60–64 let, so se poškodovali najpogosteje zaradi **padcev** (56,6 %), predvsem na isti ravni, ker oseba zdrsne ali se spotakne (35,3 %), po stopnicah (7,1 %), na ledu in snegu (3,1 %), z lestve (2,5 %) in na drsalkah, smučeh ali kotalkah (1,7 %). Pri tem so utrpeli največkrat poškodbe kolena in goleni, 18,5 % (zlom 7,1 %, izvin kolena 6,2 %, površinska poškodba 3,6 %), poškodbe glave, 16,5 % (površinska poškodba 7,1 %, rana 4,3 %, znotrajlobanjska poškodba 3,8 %), poškodbe komolca in podlakti, 12,9 % (zlom 10,5 %), poškodbe rame in nadlakti, 11,8 % (zlom 4,5 %, površinska poškodba 3,7 %, izvin 3,2 %), poškodbe skočnega sklepa in stopala, 10,6 % (izvin 6,0 %, zlom 2,5 %), poškodbe zapestja in roke, 10,3 % (površinska poškodba 3,8 %, izvin 3,3 %, zlom 2,6 %).

Večina poškodb zaradi padcev se je zgodila doma (44,5 %) na zunanjih delih bivališča (12,1 %), npr. na vrtu, in v notranjih bivalnih prostorih (8,7 %), npr. na stopnicah, v kopalnici, na prometnih površinah, 9,1 % (pločnik 4,4 %, cesta 4,0 %), v športnih ustanovah, 5,3 % (smučišče 3,1 %, športna dvorana 0,4 %, zunanja športna površina 0,4 %, drsališče, kotalkališče 0,4 %) in v naravi, 5,5 % (gozd 3,4 %). Odrasli, stari 60–64 let, so padli v času aktivnosti v prostem času (27,4 %), med športom in vadbo v prostem času, 4,4 % (drug opredeljen šport 4,2 %), in v času življenjskih aktivnosti, 3,2 % (osebna higiena 0,5 %). Padce so povzročili različni predmeti in oprema, npr. pod in podlage, 42,9 % (ploščice ali beton 19,3 %, obložen 19,2 %, blato ali gnoj 3,7 %), stopnice, 12,9 %, sneg ali led, 7,8 %, strojna oprema brez motorja, 3,8 % (lestev, pomične stopnice 3,7 %), oprema s kolesčki, 1,8 % (smuči 1,6 %), stol ali kavč, 1,3 %, in poškodovani sam, 13,3 %.

Drugi vzrok za poškodbe odraslih, starih 60–64 let, je bila izpostavljenost **neživim mehaničnim silam** (23,6 %), največkrat udarcu ob predmet/z njim (9,9 %), ukleščanju med predmete (2,6 %) in tujku (2,2 %). Posledica so bile poškodbe zapestja in roke, 46,0 % (rana 28,1 %, zlom 6,9 %, površinska poškodba 4,5 %), poškodbe skočnega sklepa in stopala, 19,2 % (zlom 6,8 %, površinska poškodba 6,1 %, rana 4,4 %), poškodbe kolena in goleni, 12,3 % (rana 4,1 %, površinska poškodba 3,7 %, zlom 2,2 %), poškodbe glave, 9,3 % (rana 4,8 %, površinska poškodba 3,7 %).

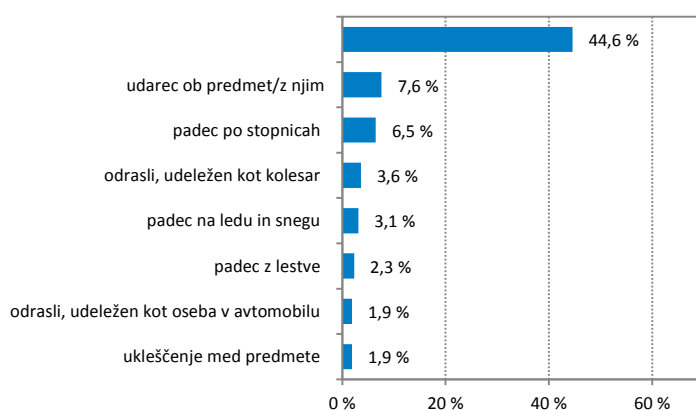
Poškodbe so se zgodile najpogosteje doma (52,2 %) na zunanjih delih bivališča (16,9 %), npr. na vrtu, zasebnem dovozu, v garaži, in v notranjih bivalnih prostorih (7,9 %), npr. v kuhinji, kopalnici, in v naravi, 3,8 % (gozd 2,8 %). Odrasli, stari 60–64 let, so se poškodovali v času aktivnosti v prostem času (23,0 %), med neplačanim delom, 5,5 % (kuhanje, čiščenje 1,3 %, sam svoj mojster 1,3 %), med delom za zaslužek (2,2 %) in med življenjskimi aktivnostmi, 2,2 % (osebna higiena 0,4 %). Udarce in ukleščanje so povzročili različni predmeti in oprema, npr.

ročno strojno orodje, 11,4 % (motorna žaga 4,7 %, strojna žaga 3,6 %, vrtna kosilnica 1,6 %, kotna brusilka 1,0 %), pod in podlage, 10,4 % (obložen 5,6 %, ploščice ali beton 2,4 %, blato ali gnoj 2,3 %), nož, 4,9 %, stroji in pritrjene naprave, 4,7 % (stroji in naprave za rezanje 1,4 %), ročno orodje, 3,6 % (žebelj, vijak 1,3 %, orodje za sekanje 0,8 %, kladivo 0,4 %), rastline, 3,5 % (drevo, rastlina 1,4 %, veja, palica 1,4 %, trn 0,5 %), vrata ali okna, 3,4 %, miza ali omara, 2,8 %, gradbena oprema, 2,5 % (stopnice 1,4 %, ograja 0,5 %), vrata vozil, 1,6 %, in poškodovani sam, 4,8 %.

Tretji vzrok za poškodbe odraslih, starih 60–64 let, so bile **transportne nezgode** (8,7 %), v katerih je bil odrasli udeležen kot kolesar (3,9 %) na prometnih površinah (79,9 %) in doma (2,5 %) na zunanjih delih bivališča, npr. na zasebnem dovozu, parkirišču (0,6 %), kot oseba v avtomobilu (3,1 %) na prometnih površinah (93,4 %) in kot pešec (0,7 %) na prometnih površinah (73,3 %) in doma (6,7 %). Kolesarji so utrpeli poškodbe glave, 17,3 % (površinska poškodba 7,0 %, znotrajlobanjska poškodba 5,9 %, rana 3,2 %), poškodbe rame in nadlakti, 16,8 % (površinska poškodba 6,5 %, zlom rame 6,5 %, izvin 3,8 %), poškodbe prsnega koša, 13,0 % (površinska poškodba 7,6 %, zlom reber prsnice, hrbtenice 5,4 %), poškodbe komolca in podlakti, 12,4 % (zlom podlakti 8,6 %), poškodbe zapestja in roke, 12,4 % (površinska poškodba 4,3 %, zlom 3,8 %, izvin 2,2 %), poškodbe kolena in goleni, 10,3 % (površinska poškodba 3,8 %, zlom 3,2 %, izvin 2,2 %), osebe v avtomobilu poškodbe vratu, 41,6 % (nategnitev vezi na vratu 40,3 %), poškodbe prsnega koša, 20,1 % (površinska poškodba 12,8 %, zlom reber prsnice, hrbtenice 6,7 %), poškodbe glave, 17,4 % (površinska poškodba 9,4 %, znotrajlobanjska poškodba 4,7 %), motoristi pa poškodbe rame in nadlakti, 19,2 % (zlom rame 11,5 %, površinska poškodba 3,8 %, nategnitev vezi ramenskega obroča 3,8 %), poškodbe prsnega koša, 15,4 % (zlom reber prsnice, hrbtenice 11,5 %), poškodbe glave, 15,4 %, % (površinska poškodba 11,5 %), poškodbe kolka in stegna, 11,5 % (površinska poškodba 7,7 %, zlom 3,8 %), poškodbe kolena in goleni, 11,5 % (površinska poškodba 7,7 %, zlom 3,8 %).

Manj pogosto so bili vzrok za poškodbe odraslih, starih 60–64 let, **čezmeren napor in naporni ali ponavljajoči se gibi** (4,3 %) v času aktivnosti v prostem času (19,3 %), športa in vadbe v prostem času (2,5 %) ter med neplačanim delom (1,5 %), **izpostavljenost živim mehničnim silam** (3,0 %), kot so udarec/brca od druge osebe (0,9 %), ugriz psa (0,9 %) in ugriz drugih sesalcev (0,8 %), ter **napad** s telesno silo (0,9 %).

6.2.11 Odrasli, stari 65–74 let, se poškodujejo predvsem zaradi padcev doma



Slika 12. Najpogostejši zunanji vzroki poškodb in zastрупitev odraslih, starih od 65 do 74 let (Vir: IDB MDS, 2012)

Odrasli, stari 65–74 let, so se poškodovali najpogosteje zaradi **padcev** (65,5 %), predvsem na isti ravni, ker oseba zdrsne ali se spotakne (44,6 %), po stopnicah (6,5 %), na ledu in snegu (3,1 %), z lestve (2,3 %), na drsalkah, smučeh ali kotalkah (0,8 %) in s postelje (0,8 %). Pri tem so utrpeli največkrat poškodbe glave, 18,5 % (površinska poškodba 7,7 %, rana 5,1 %, znotrajlobanjska poškodba 4,2 %), poškodbe komolca in podlakti, 14,0 % (zlom 12,2 %), poškodbe kolena in goleni, 13,7 % (zlom 5,5 %, izvin 3,7 %), poškodbe rame in nadlakti, 12,7 %

(zlom 4,8 %, površinska poškodba 4,4 %, izvin 2,8 %), poškodbe prsnega koša, 10,1 % (zlom reber prsnice, hrbtenice 5,1 %, površinska poškodba 4,9 %).

Večina poškodb zaradi padcev se je zgodila doma (48,0 %) na zunanjih delih bivališča (11,5 %), npr. na vrtu, in v notranjih bivalnih prostorih (10,4 %), npr. v kopalnici, na stopnicah, na prometnih površinah, 8,5 % (pločnik 4,0 %), v naravi, 4,3 % (gozd 2,3 %), in v športnih ustanovah, 2,1 % (smučišče 1,2 %, športna dvorana 0,1 %, zunanja športna površina 0,1 %, drsališče, kotalkališče 0,1 %, javni plavalni center 0,1 %). Odrasli, stari 65–74 let, so padli v času aktivnosti v prostem času (29,2 %), v času življenjskih aktivnosti, 3,2 % (osebna higiena 0,8 %), med športom in vadbo v prostem času, 1,8 % (drug opredeljen šport 1,8 %). Padce so povzročili različni predmeti in oprema, npr. pod in podlage, 47,2 % (obložen 23,7 %, ploščice ali beton 19,5 %, blato ali gnoj 3,5 %), stopnice, 10,8 %, sneg ali led, 5,7 %, strojna oprema brez motorja, 3,3 % (lestev, pomične stopnice 3,2 %), stol ali kavč, 1,2 %, postelja, 1,1 %, in poškodovani sam, 15,9 %.

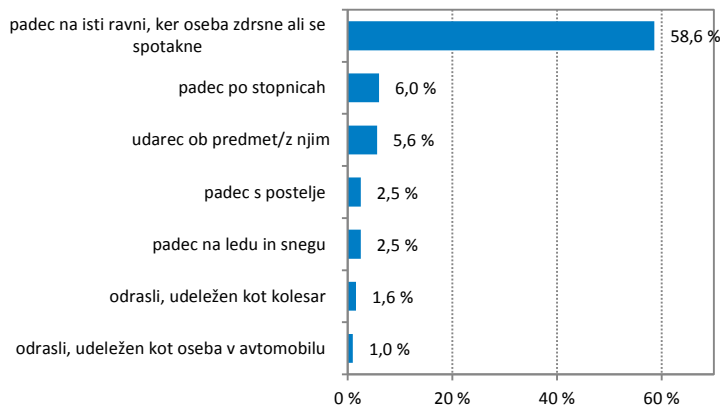
Drugi vzrok za poškodbe odraslih, starih 65–74 let, je bila izpostavljenost **neživim mehaničnim silam** (17,5 %), največkrat udarcu ob predmet/z njim (7,6 %), ukleščenju med predmete (1,9 %) in tujku (1,7 %). Posledica so bile poškodbe zapestja in roke, 47,5 % (rana 31,4 %, zlom 6,2 %, površinska poškodba 4,2 %), poškodbe skočnega sklepa in stopala, 17,7 % (površinska poškodba 5,7 %, zlom 5,6 %, rana 4,1 %), poškodbe kolena in goleni, 10,5 % (rana 4,3 %, površinska poškodba 2,5 %), poškodbe glave, 10,1 % (rana 5,8 %, površinska poškodba 3,7 %).

Poškodbe so se zgodile najpogosteje doma (55,1 %) na zunanjih delih bivališča (20,1 %), npr. na vrtu, zasebnem dovozu, v garaži, in v notranjih bivalnih prostorih (8,7 %), npr. v kuhinji, kopalnici, in v naravi, 5,4 % (gozd 3,6 %). Odrasli, stari 65–74 let, so se poškodovali v času aktivnosti v prostem času (21,4 %), med neplačanim delom, 8,5 % (kuhanje, čiščenje 2,3 %, sam svoj mojster 2,0 %), in med življenjskimi aktivnostmi, 2,2 % (osebna higiena 0,4 %). Udarce in ukleščenje so povzročili različni predmeti in oprema, npr. ročno strojno orodje, 11,1 % (motorna žaga 4,5 %, strojna žaga 3,8 %, kotna brusilka 1,2 %, vrtna kosilnica 0,9 %, orodje za rezanje, obrezovanje 0,4 %), pod in podlage, 8,7 % (obložen 4,6 %, ploščice ali beton 2,0 %, blato ali gnoj 2,1 %), rastline, 6,1 % (drevo, rastlina 2,0 %, veja, palica 2,5 %, trn 1,6 %), nož, 4,6 %, ročno orodje, 4,5 % (orodje za sekanje 1,2 %, žebelj, vijak 1,1 %), vrata ali okna, 3,6 %, stroji in pritrjene naprave, 2,5 % (stroji in naprave za rezanje 0,7 %), miza ali omara, 2,1 %, gradbena oprema, 1,9 % (ograja 0,7 %, stopnice 0,6 %), vrata vozil, 1,6 %, in poškodovani sam, 5,0 %.

Tretji vzrok za poškodbe odraslih, starih 65–74 let, so bile **transportne nezgode** (7,1 %), v katerih je bil odrasli udeležen kot kolesar (3,6 %) na prometnih površinah (81,4 %) in doma (2,7 %) na zunanjih delih bivališča (0,9 %), kot oseba v avtomobilu (1,9 %) na prometnih površinah (92,6 %) in kot pešec (0,8 %) na prometnih površinah (86,0 %) in doma na zasebnem dovozu ali parkirišču (2,3 %). Kolesarji so utrpeli poškodbe glave, 23,9 % (površinska poškodba 7,7 %, znotrajlobanjska poškodba 6,9 %, rana 5,7 %), poškodbe komolca in podlakti, 15,8 % (zlom podlakti 11,7 %), poškodbe kolena in goleni, 13,0 % (površinska poškodba 5,7 %, zlom 5,3 %), poškodbe prsnega koša, 11,3 % (površinska poškodba 6,9 %, zlom reber prsnice, hrbtenice 4,5 %), poškodbe rame in nadlakti, 11,3 % (izvin 4,5 %, zlom rame 3,6 %), poškodbe zapestja in roke, 11,3 % (površinska poškodba 5,7 %, zlom 2,8 %, rana 2,0 %), osebe v avtomobilu poškodbe glave, 27,3 % (površinska poškodba 13,6 %, znotrajlobanjska poškodba 10,6 %), poškodbe vratu, 25,8 % (nategnitev vezi na vratu 24,2 %), poškodbe prsnega koša, 25,0 % (površinska poškodba 13,6 %, zlom reber prsnice, hrbtenice 9,1 %), pešci pa poškodbe glave, 28,3 % (površinska poškodba 20,8 %, znotrajlobanjska poškodba 5,7 %), poškodbe kolena in goleni, 18,9 % (površinska poškodba 11,3 %, zlom 7,5 %), poškodbe trebuha, spodnjega dela hrbta, ledvene hrbtenice in medenice, 15,1 % (površinska poškodba 7,5 %, zlom ledvene hrbtenice, medenice 7,5 %), poškodbe komolca in podlakti, 9,4 % (zlom podlakti 5,7 %, površinska poškodba 3,8 %).

Manj pogosto so bili vzrok za poškodbe odraslih, starih 65–74 let, **čezmeren napor in naporni ali ponavljajoči se gibi** (3,9 %) v času aktivnosti v prostem času (19,5 %), športa in vadbe v prostem času (2,3 %), življenjskih aktivnosti (1,9 %) ter med neplačanim delom (1,1 %), izpostavljenost **živim mehaničnim silam** (2,4 %), kot so ugriz psa (0,8 %), ugriz drugih sesalcev (0,7 %), udarec/brca od druge osebe (0,5 %), ter **napad** s telesno silo (0,7 %).

6.2.12 Odrasli, stari 75–84 let, se poškodujejo predvsem zaradi padcev doma



Slika 13. Najpogostejši zunanji vzroki poškodb in zastrupitev odraslih starih od 75 do 84 let (Vir: IDB MDS, 2012)

Odrasli, stari 75–84 let, so se poškodovali najpogosteje zaradi **padcev** (79,3 %), predvsem na isti ravni, ker oseba zdrsne ali se spotakne (58,6 %), po stopnicah (6,0 %), na ledu in snegu (2,5 %), s postelje (2,5 %), z lestve (0,9 %) in s stola (0,9 %). Pri tem so utrpeli največkrat poškodbe glave, 24,6 % (površinska poškodba 11,8 %, rana 6,4 %, znotrajlobanjska poškodba 4,6 %), poškodbe kolka in stegna, 16,6 % (zlom 11,0 %, površinska poškodba 5,2 %), poškodbe rame in nadlakti, 11,6 % (zlom 5,8 %, površinska poškodba 3,4 %, izvin 2,1 %), poškodbe komolca in podlakti, 10,5 % (zlom 8,7 %), poškodbe prsnega koša, 10,4 % (zlom reber prsnice, hrbtenice 5,4 %, površinska poškodba 4,8 %).

Večina poškodb zaradi padcev se je zgodila doma (55,1 %) v notranjih bivalnih prostorih (12,6 %), npr. v kopalnici, v dnevni sobi ali spalnici in na stopnicah, in na zunanjih delih bivališča (8,8 %), npr. na vrtu, na prometnih površinah, 6,2 % (pločnik 3,5 %), v bivanjskih ustanovah, 6,6 % (dom za ostarele 6,5 %), in zdravstvenih ustanovah, 3,2 % (bolnišnica 2,8 %). Odrasli, stari 75–84 let, so padli v času aktivnosti v prostem času (30,5 %) in v času življenjskih aktivnosti, 4,6 % (spanje, počivanje 0,9 %, osebna higiena 0,7 %). Padce so povzročili različni predmeti in oprema, npr. pod in podlage, 59,4 % (obložen 34,9 %, ploščice ali beton 20,4 %, blato ali gnoj 3,4 %), stopnice, 8,4 %, sneg ali led, 3,0 %, postelja, 2,7 %, stol ali kavč, 1,4 %, strojna oprema brez motorja, 1,1 % (lestev, pomične stopnice 1,1 %), in poškodovani sam, 13,1 %.

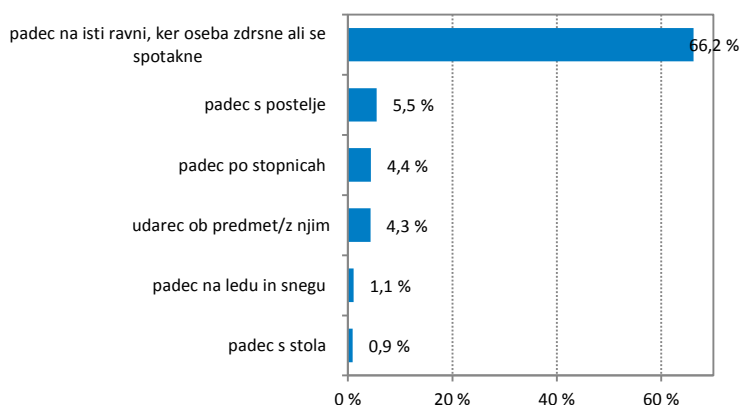
Drugi vzrok za poškodbe odraslih, starih 75–84 let, je bila izpostavljenost **neživim mehaničnim silam** (9,5 %), največkrat udarcu ob predmet/z njim (5,6 %). Posledica so bile poškodbe zapestja in roke, 36,9 % (rana 24,9 %, površinska poškodba 4,2 %, zlom 3,8 %), poškodbe skočnega sklepa in stopala, 15,7 % (površinska poškodba 6,5 %, zlom 3,8 %, rana 3,2 %), poškodbe kolena in goleni, 14,1 % (rana 8,5 %, površinska poškodba 3,8 %), poškodbe glave, 11,8 % (rana 5,4 %, površinska poškodba 5,0 %).

Poškodbe so se zgodile najpogosteje doma (56,6 %) na zunanjih delih bivališča (16,5 %), npr. na vrtu, zasebnem dovozu, v garaži, in v notranjih bivalnih prostorih (8,8 %), npr. v kuhinji, kopalnici, na prometnih površinah, 2,2 % (cesta 1,2 %), in v naravi 2,0 % (gozd 1,6 %). Odrasli, stari 75–84 let, so se poškodovali v času aktivnosti v prostem času (22,9 %), med neplačanim delom, 6,0 % (sam svoj mojster 1,2 %, kuhanje, čiščenje 1,0 %), in v času življenjskih aktivnosti, 1,8 % (spanje, počivanje 0,6 %). Udarce so povzročili različni predmeti in oprema, npr. pod in podlage, 14,1 % (obložen 6,2 %, ploščice ali beton 4,6 %, blato ali gnoj 3,2 %), ročno strojno orodje, 9,2 % (strojna žaga 4,6 %, motorna žaga 3,4 %, vrtna kosilnica 0,8 %, kotna brusilka 0,4 %), vrata ali okna, 5,8 %, ročno orodje, 4,2 % (orodje za sekanje 2,2 %, kladivo 0,4 %), rastline, 3,0 % (veja, palica 1,6 %, drevo, rastlina 0,8 %, trn 0,4 %), stol, kavč, 2,8 %, stroji in pritrjene naprave, 2,6 % (stroji in naprave za rezanje 0,8 %), nož, 2,2 %, miza ali omara, 2,0 %, postelja, 1,6 %, vrata vozil, 1,4 %, osebni avtomobil, 1,4 %, stopnice, 1,2 %, in poškodovani sam, 3,6 %.

Manj pogosto so bili vzrok za poškodbe odraslih, starih 75–84 let, **transportne nezgode** (4,0 %), v katerih je bil odrasli udeležen kot kolesar (1,6 %) na prometnih površinah (80,0 %) in doma (4,7 %) na zunanjih delih bivališča

(1,2 %), kot oseba v avtomobilu (1,0 %) na prometnih površinah (95,6 %), kot pešec (0,6 %) na prometnih površinah (79,4 %) in kot oseba v avtobusu (0,4 %) na prometnih površinah (79,3 %), **čezmeren napor in naporni ali ponavljajoči se gibi** (3,2 %) v času aktivnosti v prostem času (16,7 %), življenjskih aktivnosti (2,9 %), športa in vadbe v prostem času (1,0 %) ter med neplačanim delom (1,0 %), **izpostavljenost živim mehničnim silam** (1,5 %), kot so ugriz drugih sesalcev (0,6 %), ugriz psa (0,4 %), udarec/brca od druge osebe (0,4 %), ter **napad s telesno silo** (0,5 %).

6.2.13 Odrasli, stari nad 85 let, se poškodujejo predvsem zaradi padcev doma



Slika 14. Najpogostejši zunanji vzroki poškodb in zastrupitev odraslih, starih nad 85 let (Vir: IDB MDS, 2012)

Odrasli, stari nad 85 let, so se poškodovali najpogosteje zaradi **padcev** (86,8 %), predvsem na isti ravni, ker oseba zdrčne ali se spotakne (66,2 %), s postelje (5,5 %), po stopnicah (4,4 %), na ledu in snegu (1,1 %) in s stola (0,9 %). Pri tem so utrpeli največkrat poškodbe glave, 26,8 % (površinska poškodba 13,3 %, rana 6,8 %, znotrajlobanjska poškodba 5,0 %), poškodbe kolka in stegna, 24,4 % (zlom 17,1 %, površinska poškodba 7,1 %), poškodbe rame in nadlakti, 9,7 % (zlom 5,2 %, površinska poškodba 3,0 %), poškodbe prsnega koša, 9,1 % (zlom reber prsnice, hrbtenice 4,6 %, površinska poškodba 4,4 %).

Večina poškodb zaradi padcev se je zgodila doma (52,0 %) v notranjih bivalnih prostorih (14,1 %), npr. v kopalnici, v dnevni sobi ali spalnici, v kuhinji, in na zunanjih delih bivališča (5,7 %), npr. na vrtu, v bivanjskih ustanovah, 17,9 % (dom za ostarele 17,9 %), na prometnih površinah, 3,5 % (pločnik 1,9 %), in v zdravstvenih ustanovah, 2,0 % (bolnišnica 1,8 %). Odrasli, stari nad 85 let, so padli v času aktivnosti v prostem času (28,9 %) in v času življenjskih aktivnosti, 5,8 % (spanje, počivanje 1,8 %, osebna higiena 0,8 %). Padce so povzročili različni predmeti in oprema, npr. pod in podlage, 63,9 % (obložen 42,2 %, ploščice ali beton 18,2 %, blato ali gnoj 2,8 %), stopnice, 5,4 %, postelja, 5,2 %, stol ali kavč, 1,0 %, sneg ali led, 0,7 %, in poškodovani sam, 14,0 %.

Drugi vzrok za poškodbe odraslih, starih nad 85 let, je bila izpostavljenost **neživim mehničnim silam** (5,7 %), največkrat udarcu ob predmet/z njim (4,3 %). Posledica so bile poškodbe zapestja in roke, 25,9 % (rana 15,5 %, površinska poškodba 5,2 %, zlom 4,0 %), poškodbe kolena in goleni, 21,8 % (rana 10,3 %, površinska poškodba 7,5 %), poškodbe glave, 12,6 % (rana 6,3 %, površinska poškodba 4,0 %), poškodbe skočnega sklepa in stopala, 9,2 % (površinska poškodba 4,0 %, zlom 1,7 %, izvin 1,7 %).

Poškodbe so se zgodile najpogosteje doma (45,9 %) v notranjih bivalnih prostorih (9,6 %), npr. v dnevni sobi ali spalnici, v kuhinji, in na zunanjih delih bivališča (2,1 %), v bivanjskih ustanovah, 9,6 % (dom za ostarele 9,6 %), in v naravi, 2,7 % (gozd 2,1 %). Odrasli, stari nad 85 let, so se poškodovali v času aktivnosti v prostem času (19,2 %), v času življenjskih aktivnosti, 3,4 % (spanje, počivanje 0,7 %, osebna higiena 0,7 %). Udarce so povzročili različni predmeti in oprema, npr. pod in podlage, 22,6 % (obložen 16,4 %, blato ali, gnoj 3,4 %, ploščice ali beton 2,7 %), miza ali omara, 6,2 %, postelja, 5,5 %, grelne in hladilne naprave, 4,8 % (električni, plinski radiator, grelec 4,8 %), vrata ali okna, 4,1 %, stol ali kavč, 2,7 %, nož, 2,7 %, rastline, 2,7 % (drevo, rastlina 1,4 %, veja, palica 0,7 %),

ročno strojno orodje, 2,7 % (motorna žaga 1,4 %, strojna žaga 1,4 %), gradbena oprema, 2,7 % (stopnice 1,4 %, ograja, vrata 0,7 %, ograja 0,7 %), osebni rehabilitacijski pripomoček, 2,1 % (invalidski voziček 1,4 %, sprehajalna palica, bergle, hojca 0,7 %), vrata vozil, 2,1 %, ročno orodje, 1,4 % (orodje za sekanje 0,7 %, žebelj, vijak 0,7 %), oster predmet, 1,4 % (meč, sablja 0,7 %, drugo 0,7 %), in poškodovani sam, 5,5 %.

Manj pogosto so bili vzrok za poškodbe odraslih, starih 75–84 let, **transportne nezgode** (1,6 %), v katerih je bil odrasli udeležen kot kolesar (0,5 %) na prometnih površinah (78,6 %) in doma (7,1 %) na zunanjih delih bivališča (7,1 %) in kot pešec (0,5 %) na prometnih površinah (100,0 %), **čezmeren napor in naporni ali ponavljajoči se gibi** (3,2 %) v času aktivnosti v prostem času (13,1 %), življenjskih aktivnosti (1,0 %) in med neplačanim delom (1,0 %), **izpostavljenost živim mehničnim silam** (1,0 %), kot so udarec/brca od druge osebe (0,4 %), ugriz psa (0,3 %), ugriz drugih sesalcev (0,3 %), ter **napad** s telesno silo (0,4 %).



7

ZAKLJUČKI

7 ZAKLJUČKI

7.1 Omejitve virov podatkov in priporočila za izboljšave

Glavna omejitev nacionalnih podatkov o urgentnih obravnavah v bolnišnicah v zunajbolnišnični statistiki (ZUBSTAT) je v tem, da se o podatkih poroča v agregirani obliki brez osebnega identifikatorja. Poleg tega ima sistem vnaprej definirane starostne skupine, ki se jih ne da spreminjati, in ne vsebuje podatkov o predmetu, ki je povzročil poškodbo ali zastrupitev, mehanizmu nastanka poškodbe ali zastrupitve, kraju dogodka in aktivnosti v času nastanka dogodka. Zato se v letu 2017 načrtuje zagon prenovljenega sistema spremljanja zunajbolnišničnih obravnav (SZBO) z zajemom podatkov o poškodbah in zastrupitvah v urgentnih ambulantah v vseh slovenskih bolnišnicah skladno z evropsko metodologijo.

Vzorčni podatki IDB imajo to prednost, da z njimi lahko tvorimo poljubne starostne skupine, poleg tega imajo podatki IDB FDS dodatne podatke o kraju dogodka, aktivnosti v času dogodka, predmetu ali snovi, ki je povzročil dogodek (predmet 1), in predmetu ali snovi, ki je neposredno povzročil poškodbo ali zastrupitev (predmet 2). Pomanjkljivost vzorčnih podatkov pa je v tem, da jih ne moremo uporabljati za navajanje absolutnih števil, ker je njihov zajem omejen le na nekatere izvajalce urgentnih obravnav v Sloveniji. Vzorčni podatki IDB nam tudi ne dovoljujejo izračunavanja starostno specifičnih stopenj, zato lahko med posameznimi sistemi zbiranja podatkov o poškodbah in zastrupitvah primerjamo zgolj razmerja.

Uporabljena metoda ekstrapolacije HDR ne daje ustreznih nacionalnih ocen, saj vzorčne podatke v primerjavi z nacionalnimi podatki, pridobljenimi v sistemu ZUBSTAT, preveč namnoži. Kljub temu se ohranjajo razmerja glede na starostne skupine, sklope diagnoz in zunanje vzroke, ki so podobna tistim iz nacionalnih podatkov ZUBSTAT in iz vzorčnih podatkov IDB. Ugotavljamo tudi, da orodje za ekstrapolacijo ne omogoča enostavne uporabe in je časovno izredno potratno, zato naj se za epidemiološke analize uporabljajo vzorčni podatki IDB.

Podatki o obravnavah v urgentnih ambulantah se pri izvajalcih zajemajo na enak način za ZUBSTAT in za IDB, zato nepopoln zajem podatkov za ZUBSTAT običajno, vendar ne vedno, vpliva tudi na zajem za IDB. Največji problem v sistemu ZUBSTAT je SB Jesenice, ker ne poroča o urgentnih obravnavah zaradi poškodb in zastrupitev, od leta 2012 pa tudi UKC Ljubljana – Očesna klinika, ker ne poroča o očesnih poškodbah. Oboje povzroča podpokritje specifičnih poškodb v nacionalnih ocenah, pripravljenih na podlagi podatkov ZUBSTAT, v vzorčnih podatkih MDS in FDS pa ugotavljamo le podpokritje očesnih poškodb. V vzorčnih podatkih MDS in FDS so podpokrite tudi zastrupitve, ki jih glede na nacionalne podatke ZUBSTAT v vzorcu bolnišnic zajamemo v manjšem obsegu, predvsem iz UKC Ljubljana. Kljub izboljšanju kvalitete podatkov o zunanjih vzrokih v vzorčnih podatkih IDB, pa še vedno ostaja prevelik delež obravnav, ki imajo kraj dogodka, aktivnost v času dogodka in predmet, ki je povzročil nastanek nezgode ali poškodbe, kodiran kot »drugo opredeljeno«.

Ugotovitve v zvezi z manjkajočimi ali pomanjkljivimi podatki v ZUBSTAT ali IDB in priporočila za spremembe bodo pripomogli k izboljšanju zajema in celostnega pokritja podatkov o poškodbah in zastrupitvah v urgentnih ambulantah bolnišnic v novem sistemu zunajbolnišničnih obravnav (SZBO).

7.2 Priporočila za epidemiološke analize

Ekstrapoliranih podatkov IDB ne moremo uporabljati, ker metoda vzorčne podatke o urgentnih obravnavah v primerjavi z nacionalnimi podatki, pridobljenimi v sistemu ZUBSTAT, preveč namnoži. Za nacionalno oceno števila urgentnih obravnav zaradi poškodb in zastrupitev tako lahko uporabljamo le podatke iz sistema ZUBSTAT.

Vzorčni podatki MDS in FDS ter podatki ZUBSTAT imajo skoraj enako strukturo obravnav po starosti, spolu, sklopih glavne diagnoze in sklopih zunanje vzroke, zato lahko za epidemiološke analize vzrokov in okoliščin nastanka poškodb, ki so zahtevale urgentno obravnavo v bolnišnicah, uporabljamo kar vzorčne podatke MDS in FDS, in sicer podatke MDS, kadar analiziramo poškodbe in zastrupitve po diagnozah in zunanjih vzrokih, ter

podatke FDS, kadar jih analiziramo glede na specifične okoliščine, kot so kraj nastanka poškodbe, aktivnost v času poškodbe, predmet, ki je povzročil nezgodo ali poškodbo, itd.

Pri tem je treba upoštevati, da se lahko opazujejo zgolj deleži in njihova razmerja, ne pa tudi absolutne številke. Vzorčni podatki IDB nam tudi ne dovoljujejo izračunavanja starostno specifičnih stopenj, zato lahko med posameznimi sistemi zbiranja podatkov o poškodbah in zastrupitvah primerjamo zgolj razmerja.

Po podatkih ZUBSTAT zastrupitve predstavljajo 0,5 % vseh urgentnih obravnav, zato ocenjujemo, da izpad poročanja o zastrupitvah iz UKC Ljubljana ne vpliva bistveno na celotno epidemiološko sliko vzrokov in okoliščin nastanka poškodb in zastrupitev, ki jo dobimo z analizo vzročnih podatkov IDB. Za podrobno analizo zastrupitev pa je trenutno smiselna le uporaba podatkov iz sistema ZUBSTAT, ne pa tudi vzročnih podatkov IDB.

7.3 Ugotovitve analize vzrokov in okoliščin nastanka poškodb, obravnavanih v urgentnih ambulantah

Poškodovanci so iskali pomoč v urgentnih službah v bolnišnici predvsem zaradi poškodb zapestja/roke, 20,8 % (rane, površinske poškodbe, zlomi), poškodb glave, 17,9 % (površinske poškodbe, rane, znotrajlobanjske poškodbe) in poškodb skočnega sklepa/stopala, 16,4 % (izpahi, izvini sklepa, površinske poškodbe, zlomi stopala). Moški so si v primerjavi z ženskami pogosteje poškodovali zapestje/roko in glavo, ženske pa skočni sklep/stopalo, vendar so bile razlike majhne. V skupinah prebivalstva različne starosti je pogostost posameznih vrst poškodb različna. Predšolski otroci so si poškodovali predvsem glavo, med 7. in 9. letom starosti pa se poškodbam glave pridružijo še poškodbe zapestja/roke. Šolski otroci, mladostniki in odrasli do 49. leta starosti so si najpogosteje poškodovali zapestje/roko in skočni sklep/stopalo, med 50. in 64. letom pa zapestje/roko in koleno/golen. Po 64. letu postanejo najpogostejše spet poškodbe glave, po 74. letu pa še poškodbe kolka/stegna (zlom stegenice, površinska poškodba).

Poškodbe so bile največkrat posledica padcev, 48,2 % (na isti ravni, ker oseba zdrsne, po stopnicah, na drsalkah, smučeh, kotalkah), delovanja neživih mehaničnih sil, 26,6 % (udarec ob predmet/z njim, ukleščanje med predmete, udarec ob športno opremo/z njo), transportnih nezgod, 11,3 % (oseba v avtomobilu, kolesar), in delovanja živih mehaničnih sil, 4,7 % (udarec/trčenje ob drugo osebo, udarec/brca od druge osebe). Moški so se v primerjavi z ženskami pogosteje poškodovali predvsem zaradi delovanja neživih mehaničnih sil, medtem ko so se ženske pogosteje poškodovali zaradi padcev, pri njih pa so med najpogostejšimi vzroki tudi čezmeren napor, naporni ali ponavljajoči se gibi. Najpogostejši vzroki poškodb so bili v vseh starostnih skupinah prebivalstva enaki (padci, delovanje neživih mehaničnih sil, transportne nezgode), razen pri otrocih, starih 0–3 leta in 10–14 let, ki so se poškodovali najpogosteje pri padcih, zaradi delovanja neživih mehaničnih sil in delovanja živih mehaničnih sil. Delež padcev kot vzrokov za poškodbe pada od starosti 0–3 leta (60,8 %) do starosti 20–29 let (32,3 %) potem pa strmo narašča in v starosti nad 84 let doseže 86,8 %. Hkrati se do starosti 20–29 let povečujeta deleža poškodb zaradi neživih mehaničnih sil (30,0 %) in transportnih nezgod (19,8 %), ki v kasnejših starostih močno padeta.

Poškodbe so se zgodile največkrat doma, 31,5 % (vrt in drugi zunanji deli bivališča, kuhinja, drugi notranji bivalni prostori), na prometnih površinah, 14,9 % (cesta, pločnik), in v športnih ustanovah, 11,2 % (športna dvorana, smučišče, zunanja športna površina). Poškodovanci so največkrat utrpeli poškodbe v času aktivnosti v prostem času ali igre (24,2 %), športa in vadbe v prostem času (10,4 %) ter dela za zaslužek (7,1 %). V primerjavi z ženskami so se moški poškodovali pogosteje v športnih ustanovah ter v industrijskih in gradbenih objektih, ženske pa doma.

Pri nastanku poškodb so bili udeleženi različni predmeti/snovi/stvari, kot so stavbe, gradbeni elementi in oprema, 33,9 % (pod, vrata in okna), živali, rastline in osebe, 18,4 % (poškodovani sam, druga oseba, kopenski sesalci), kopensko prevozno sredstvo, 11,9 % (lahko vozilo s štirimi kolesi ali več, prevozno sredstvo s pogonom na človeško silo), snov, material in gradivo, 8,5 % (sneg, led), ter oprema za šport in rekreacijo, 5,2 % (žoga za šport, smuči, kotalke, rolerji, rolka).

Predšolski otroci so se poškodovali predvsem zaradi padcev doma, šolski otroci pa tudi zaradi udarcev ob predmet/z njim (žoga za šport, vrata/okna, miza/omara) doma, v športnih in izobraževalnih ustanovah. Mladostniki, stari 15–19 let, so se poškodovali največkrat zaradi padcev in udarcev ob predmet/z njim (žoga za šport, vrata/okna) v športnih in izobraževalnih ustanovah ter doma. Odrasli, stari 20–49 let, so se poškodovali predvsem zaradi padcev in udarcev ob predmet/z njim (žoga za šport, ročno strojno orodje, ročno orodje) doma, v športnih ustanovah in med delom za zaslužek. Odrasli, stari 50–59 let, so se poškodovali največkrat zaradi padcev in udarcev ob predmet/z njim (ročno strojno orodje, ročno orodje) doma in med delom za zaslužek, v starosti 60–64 let pa zaradi padcev in udarcev ob predmet/z njim (ročno strojno orodje, stroji in pritrjene naprave) doma. Starejši od 64 let pa so se poškodovali predvsem zaradi padcev doma.



8

LITERATURA

8 LITERATURA

Bauer R, Steiner M. Injuries in the European Union. Statistics Summary 2005 – 2007. Dunaj: KfV, Austrian Road Safety Board, 2009. Dostopno na: <http://www.eurosafe.eu.com/csi/eurosafe2006.nsf/wwwVwContent/l3reportsonidb-1.htm>.

Consumer Safety Institute. The Injury Database (IDB) Coding Manual, Version 1.1. Amsterdam: Consumer Safety Institute, 2005. Dostopno na: [http://www.eurosafe.eu.com/csi/eurosafe2006.nsf/wwwAssets/11498398F0475DD5C1257A010052C0BE/\\$file/B.%20IDB%20Full%20data%20Set-Coding%20manual%20\(FDS\).pdf](http://www.eurosafe.eu.com/csi/eurosafe2006.nsf/wwwAssets/11498398F0475DD5C1257A010052C0BE/$file/B.%20IDB%20Full%20data%20Set-Coding%20manual%20(FDS).pdf).

aEuroSafe. Injuries in the European Union. Summary of injury statistics for the years 2008-2010. Amsterdam: EuroSafe, 2013. Dostopno na: <http://www.eurosafe.eu.com/csi/eurosafe2006.nsf/wwwVwContent/l3reportsonidb-1.htm>.

^bEuroSafe. IDB-JAMIE Manual. Amsterdam: EuroSafe, 2013. Dostopno na: [http://www.eurosafe.eu.com/csi/eurosafe2006.nsf/wwwAssets/11498398F0475DD5C1257A010052C0BE/\\$file/A.%20IDB-JAMIE%20MANUAL%207%20August%202012.pdf](http://www.eurosafe.eu.com/csi/eurosafe2006.nsf/wwwAssets/11498398F0475DD5C1257A010052C0BE/$file/A.%20IDB-JAMIE%20MANUAL%207%20August%202012.pdf).

Laursen, Bjarne. Extrapolation guide ECHI-29, 2012. Dostopno na: [http://www.eurosafe.eu.com/csi/eurosafe2006.nsf/wwwAssets/F2F781D758FCFDD5C1257A33002EA3F2/\\$file/7.%20Extrapolation%20guide%20ECHI-29b.pdf](http://www.eurosafe.eu.com/csi/eurosafe2006.nsf/wwwAssets/F2F781D758FCFDD5C1257A33002EA3F2/$file/7.%20Extrapolation%20guide%20ECHI-29b.pdf).

MacKay, Vincenten J. Action planning for child safety: A strategic and coordinated approach to reducing the number one cause of death for children in Europe. Amsterdam: European child safety alliance, Eurosafe, 2007.

MacKay, Vincenten J. Action planning for child safety: 2010 update of the strategic and coordinated approach to reducing the number one cause of death and disability for children in Europe – injury. Amsterdam: European child safety alliance, Eurosafe, 2010.

Rok Simon M. Poškodbe v Sloveniji – Zakaj so problem javnega zdravja in kaj lahko storimo? Ljubljana: Inštitut za varovanje zdravja republike Slovenije, 2013.

Sethi D, Mitis F, Racioppi F. Preventing injuries in Europe: from international collaboration to local implementation. København: WHO Regional Office for Europe, 2010. Dostopno na: <http://www.euro.who.int/en/what-we-do/health-topics/disease-prevention/violence-and-injuries/publications/2010/preventing-injuries-in-europe-from-international-collaboration-to-local-implementation>.

Sethi D, Racioppi F, Baumgarten I, Bertollini R. Reducing inequalities from injuries in Europe. Lancet 2006; 368: 2243–50.

World Health Organisation (WHO). WHO Regional Committee for Europe resolution EUR/RC55/R9 on prevention of injuries in the WHO European Region. Copenhagen: WHO Regional Office for Europe, 2005.

PRILOGA 1.

Analiza urgentnih obravnav zaradi poškodb in zastрупitev po deležih v ZUBSTAT in vzorčnih podatkih MDS in FDS

Tabela 5: Urgentne obravnave poškodb in zastrupitev po starostnih skupinah in sklopih glavnih diagnoz (ZUBSTAT, 2012), absolutne številke

| | | Sklop glavne diagnoze | | | | | | | | | | | | | | | | | | | |
|----------------------|---------------|-----------------------------|----------------------------|---------------------------------------|---|---|--|---|--|---|--|---|--|--|--|--------------------|--|---|--|--|---------|
| | | S00S09 Poškodbe glave | S10S19 Poškodbe vatu | S20S29 Poškodbe prsnega koša | S30S39 Poškodbe trebuha, spodnjega dela hrbta, leđvene hrbtenice in medenice | S40S49 Poškodbe rame in nadlakti | S50S59 Poškodbe komolca in podlakti | S60S69 Poškodbe zapestja in roke | S70S79 Poškodbe kolka in stegna | S80S89 Poškodbe kolena in goleni | S90S99 Poškodbe skočnega sklepa in stopala | T00T07 Poškodbe, ki zajemajo več telesnih področij (regij) | T08T14 Poškodbe na neoprede- ljenem delu trupa, uda ali telesnega področja | T15T19 Učinki tujka, ki je vstopil skozi naravno telesno odprtino | T20T32 Opekline in korozije (kemične opekline) | T33T35 Ozeblina | T36T50 Zastrupitev z drogami, zdravili in biološkimi snovmi | T51T65 Toksični učinki snovi predvsem nemedici- nskega izvora | T66T78 Drugi in neoprede- ljeni učinki zunanjih vzrokov | T79T79 Določeni zgodnji zapleti poškodbe | Skupaj |
| Starostne skupine | 0–11,9 meseca | 625 | 2 | 4 | 7 | 22 | 23 | 30 | 10 | 9 | 10 | 2 | 20 | 3 | 18 | 0 | 0 | 0 | 3 | 0 | 788 |
| | 1–3,9 leta | 3.032 | 23 | 21 | 53 | 209 | 743 | 676 | 39 | 198 | 494 | 15 | 42 | 13 | 145 | 0 | 0 | 18 | 5 | 0 | 5.726 |
| | 4–5,9 leta | 1.943 | 50 | 34 | 89 | 237 | 690 | 674 | 65 | 279 | 555 | 12 | 12 | 24 | 39 | 0 | 0 | 8 | 1 | 0 | 4.712 |
| | 6–9,9 leta | 1.495 | 72 | 84 | 161 | 235 | 996 | 1.592 | 88 | 491 | 1.348 | 15 | 22 | 9 | 23 | 0 | 0 | 9 | 0 | 0 | 6.640 |
| | 10–14,9 leta | 1.301 | 156 | 214 | 384 | 496 | 1.872 | 4.965 | 227 | 1.572 | 3.692 | 39 | 16 | 4 | 44 | 0 | 0 | 4 | 2 | 0 | 14.988 |
| | 15–19,9 leta | 1.823 | 602 | 310 | 367 | 630 | 857 | 3.393 | 284 | 1.977 | 3.605 | 107 | 59 | 5 | 55 | 1 | 24 | 9 | 9 | 1 | 14.118 |
| | 20–29,9 leta | 4.172 | 2.093 | 991 | 833 | 1.534 | 1.156 | 6.229 | 456 | 3.240 | 5.820 | 231 | 162 | 13 | 189 | 2 | 81 | 67 | 33 | 1 | 27.303 |
| | 30–39,9 leta | 3.098 | 1.367 | 1.172 | 750 | 1.311 | 1.174 | 6.003 | 410 | 3.505 | 5.108 | 182 | 115 | 20 | 192 | 6 | 78 | 71 | 39 | 3 | 24.604 |
| | 40–49,9 leta | 2.716 | 901 | 1.319 | 698 | 1.464 | 1.177 | 5.566 | 476 | 3.644 | 4.146 | 157 | 73 | 17 | 187 | 0 | 74 | 66 | 44 | 2 | 22.727 |
| | 50–59,9 leta | 2.805 | 653 | 1.641 | 840 | 1.739 | 1.590 | 5.013 | 649 | 3.500 | 3.564 | 153 | 80 | 17 | 146 | 9 | 65 | 92 | 41 | 1 | 22.598 |
| 60–64,9 leta | 1.220 | 179 | 756 | 336 | 793 | 698 | 1.765 | 326 | 1.450 | 1.144 | 57 | 13 | 10 | 56 | 0 | 20 | 40 | 21 | 1 | 8.885 | |
| 65 let in več | 5.927 | 315 | 2.983 | 1.923 | 2.954 | 2.676 | 3.706 | 3.717 | 3.411 | 2.013 | 192 | 42 | 21 | 116 | 6 | 61 | 75 | 76 | 2 | 30.216 | |
| Skupaj | | 30.157 | 6.413 | 9.529 | 6.441 | 11.624 | 13.652 | 39.612 | 6.747 | 23.276 | 31.499 | 1.162 | 656 | 156 | 1.210 | 24 | 403 | 459 | 274 | 11 | 183.305 |

Tabela 6: Urgentne obravnave poškodb in zastrupitev po starostnih skupinah in sklopih glavnih diagnoz (ZUBSTAT, 2012), deleži

| | | Sklop glavne diagnoze | | | | | | | | | | | | | | | | | | | Skupaj |
|----------------------|---------------|-----------------------------|-----------------------------|---------------------------------------|---|---|--|---|--|---|--|---|--|---|--|--------------------|--|---|--|--|--------|
| | | S00S09 Poškodbe glave | S10S19 Poškodbe vratu | S20S29 Poškodbe prsnega koša | S30S39 Poškodbe trebuha, spodnjega dela hrbta, ledvene hrbtenice in medenice | S40S49 Poškodbe rame in nadiakti | S50S59 Poškodbe komolca in podlakti | S60S69 Poškodbe zapestja in roke | S70S79 Poškodbe kolka in stegna | S80S89 Poškodbe kolena in goleni | S90S99 Poškodbe skočnega sklepa in stopala | T00T07 Poškodbe, ki zajemajo več telesnih področij (regij) | T08T14 Poškodbe na neoprede- ljenem delu trupa, uda ali telesnega področja | T15T19 Učinki tujaka, ki je vstopil skozi naravno telesno odprtino | T20T32 Opekline in korozije (kemične opekline) | T33T35 Ozeblina | T36T50 Zastrupitev z drogami, zdravili in biološkimi snovmi | T51T65 Toksični učinki snovi predvsem nemedici- nskega izvora | T66T78 Drugi in neoprede- ljeni učinki zunanjih vzrokov | T79T79 Določeni zgodnji zapleti poškodbe | |
| Starostne skupine | 0–11,9 meseca | 79,31 | 0,25 | 0,51 | 0,89 | 2,79 | 2,92 | 3,81 | 1,27 | 1,14 | 1,27 | 0,25 | 2,54 | 0,38 | 2,28 | 0,00 | 0,00 | 0,00 | 0,38 | 0,00 | 100 |
| | 1–3,9 leta | 52,95 | 0,40 | 0,37 | 0,93 | 3,65 | 12,98 | 11,81 | 0,68 | 3,46 | 8,63 | 0,26 | 0,73 | 0,23 | 2,53 | 0,00 | 0,00 | 0,31 | 0,09 | 0,00 | 100 |
| | 4–5,9 leta | 41,24 | 1,06 | 0,72 | 1,89 | 5,03 | 14,64 | 14,30 | 1,38 | 5,92 | 11,78 | 0,25 | 0,25 | 0,51 | 0,83 | 0,00 | 0,00 | 0,17 | 0,02 | 0,00 | 100 |
| | 6–9,9 leta | 22,52 | 1,08 | 1,27 | 2,42 | 3,54 | 15,00 | 23,98 | 1,33 | 7,39 | 20,30 | 0,23 | 0,33 | 0,14 | 0,35 | 0,00 | 0,00 | 0,14 | 0,00 | 0,00 | 100 |
| | 10–14,9 leta | 8,68 | 1,04 | 1,43 | 2,56 | 3,31 | 12,49 | 33,13 | 1,51 | 10,49 | 24,63 | 0,26 | 0,11 | 0,03 | 0,29 | 0,00 | 0,00 | 0,03 | 0,01 | 0,00 | 100 |
| | 15–19,9 leta | 12,91 | 4,26 | 2,20 | 2,60 | 4,46 | 6,07 | 24,03 | 2,01 | 14,00 | 25,53 | 0,76 | 0,42 | 0,04 | 0,39 | 0,01 | 0,17 | 0,06 | 0,06 | 0,01 | 100 |
| | 20–29,9 leta | 15,28 | 7,67 | 3,63 | 3,05 | 5,62 | 4,23 | 22,81 | 1,67 | 11,87 | 21,32 | 0,85 | 0,59 | 0,05 | 0,69 | 0,01 | 0,30 | 0,25 | 0,12 | 0,00 | 100 |
| | 30–39,9 leta | 12,59 | 5,56 | 4,76 | 3,05 | 5,33 | 4,77 | 24,40 | 1,67 | 14,25 | 20,76 | 0,74 | 0,47 | 0,08 | 0,78 | 0,02 | 0,32 | 0,29 | 0,16 | 0,01 | 100 |
| | 40–49,9 leta | 11,95 | 3,96 | 5,80 | 3,07 | 6,44 | 5,18 | 24,49 | 2,09 | 16,03 | 18,24 | 0,69 | 0,32 | 0,07 | 0,82 | 0,00 | 0,33 | 0,29 | 0,19 | 0,01 | 100 |
| | 50–59,9 leta | 12,41 | 2,89 | 7,26 | 3,72 | 7,70 | 7,04 | 22,18 | 2,87 | 15,49 | 15,77 | 0,68 | 0,35 | 0,08 | 0,65 | 0,04 | 0,29 | 0,41 | 0,18 | 0,00 | 100 |
| | 60–64,9 leta | 13,73 | 2,01 | 8,51 | 3,78 | 8,93 | 7,86 | 19,86 | 3,67 | 16,32 | 12,88 | 0,64 | 0,15 | 0,11 | 0,63 | 0,00 | 0,23 | 0,45 | 0,24 | 0,01 | 100 |
| 65 let in več | 19,62 | 1,04 | 9,87 | 6,36 | 9,78 | 8,86 | 12,27 | 12,30 | 11,29 | 6,66 | 0,64 | 0,14 | 0,07 | 0,38 | 0,02 | 0,20 | 0,25 | 0,25 | 0,01 | 100 | |
| Skupaj | | 16,45 | 3,50 | 5,20 | 3,51 | 6,34 | 7,45 | 21,61 | 3,68 | 12,70 | 17,18 | 0,63 | 0,36 | 0,09 | 0,66 | 0,01 | 0,22 | 0,25 | 0,15 | 0,01 | 100 |

Tabela 7: Urgentne obravnave poškodb in zastrupitev po starostnih skupinah in zunanjem vzroku (ZUBSTAT, 2012), absolutne številke

| | | Podrobni sklopi zunanjega vzroka | | | | | | | | | | | | | |
|-------------------|---------------|---|---|--|--|---------------------------------|--|---|-------------------------------|---|---------------------------------|---|--|--------|---|
| | | Pešec, poškodovan v transportni nezgodi | Kolesar, poškodovan v transportni nezgodi | Motorist, poškodovan v transportni nezgodi | Oseba v trokolesnem motornem vozilu, poškodovana | Oseba v avtomobilu, poškodovana | Oseba v poltovornjaku ali kombiju, poškodovana | Oseba v težkem transportnem vozilu, poškodovana | Oseba v avtobusu, poškodovana | Druge nezgode med transportom na kopnem | Nezgode med transportom po vodi | Nezgode med transportom po zraku in v vesolju | Druge in neopredeljene transportne nezgode | Padci | Izpostavljenost neživim mehničnim silam |
| Starostne skupine | 0–11,9 meseca | 1 | 2 | 0 | 0 | 11 | 0 | 0 | 0 | 0 | 0 | 0 | 284 | 31 | 2 |
| | 1–3,9 leta | 7 | 14 | 0 | 0 | 29 | 0 | 0 | 0 | 1 | 0 | 0 | 1.881 | 516 | 62 |
| | 4–5,9 leta | 12 | 67 | 1 | 0 | 21 | 1 | 0 | 0 | 1 | 0 | 0 | 2.095 | 699 | 96 |
| | 6–9,9 leta | 17 | 111 | 3 | 1 | 26 | 0 | 0 | 2 | 2 | 0 | 0 | 2.122 | 881 | 112 |
| | 10–14,9 leta | 27 | 274 | 21 | 3 | 65 | 0 | 0 | 0 | 5 | 0 | 1 | 5.246 | 2.790 | 332 |
| | 15–19,9 leta | 73 | 292 | 151 | 4 | 325 | 4 | 0 | 5 | 5 | 0 | 1 | 4.577 | 2.325 | 429 |
| | 20–29,9 leta | 179 | 436 | 206 | 6 | 1.764 | 23 | 5 | 4 | 26 | 0 | 1 | 6.984 | 4.403 | 841 |
| | 30–39,9 leta | 138 | 376 | 179 | 9 | 1.240 | 10 | 9 | 7 | 20 | 0 | 2 | 7.038 | 4.555 | 669 |
| | 40–49,9 leta | 93 | 323 | 136 | 2 | 755 | 10 | 8 | 3 | 18 | 0 | 3 | 7.216 | 4.302 | 508 |
| | 50–59,9 leta | 99 | 336 | 117 | 8 | 598 | 12 | 6 | 5 | 19 | 0 | 1 | 8.534 | 3.753 | 471 |
| 60–64,9 leta | 23 | 112 | 29 | 2 | 171 | 1 | 0 | 0 | 5 | 0 | 0 | 3.677 | 1.288 | 174 | |
| 65 let in več | 103 | 214 | 46 | 1 | 269 | 7 | 0 | 10 | 10 | 1 | 0 | 15.141 | 2.255 | 345 | |
| Skupaj | | 772 | 2.557 | 889 | 36 | 5.274 | 68 | 28 | 36 | 112 | 1 | 8 | 64.795 | 27.798 | 4.041 |

| ... nadaljevanje tabele | | Podrobni sklopi zunanjega vzroka | | | | | | | | | | | | | | |
|-------------------------|---------------|----------------------------------|-----------------------------------|--|---|----------------------------------|---|--------------------------------|--|--|---|-----------------------|--------|---------------------------|--|---------|
| | | Naključna utopitev in potopitev | Druge naključna ogrožanja dihanja | Izpostavljenost elekt. toku, sevanju, skrajni temperaturi in tlaku | Izpostavljenost dimu, ognju in plamenom | Stik z vročino in vročimi snovmi | Stik s strupenimi živalmi in rastlinami | Izpostavljenost naravnim silam | Naključna izpostavljenost škodljivim snovem in zastrupitev z njimi | Čezmerni napor, potovanje, pomanjkanje | Naključna izpostavljenost drugim in neopredeljenim dejavnikom | Namerna samo-poškodba | Napad | Dogodek nedoločene namena | Zakonito posredovanje in vojne operacije | Skupaj |
| Starostne skupine | 0–11,9 meseca | 0 | 0 | 1 | 0 | 7 | 0 | 0 | 0 | 2 | 4 | 0 | 0 | 443 | 0 | 788 |
| | 1–3,9 leta | 0 | 0 | 2 | 3 | 79 | 0 | 1 | 0 | 36 | 6 | 0 | 2 | 3.087 | 0 | 5.726 |
| | 4–5,9 leta | 1 | 1 | 3 | 0 | 27 | 0 | 0 | 0 | 16 | 8 | 0 | 1 | 1.662 | 0 | 4.712 |
| | 6–9,9 leta | 0 | 0 | 0 | 2 | 7 | 0 | 0 | 0 | 10 | 4 | 0 | 5 | 3.335 | 0 | 6.640 |
| | 10–14,9 leta | 0 | 0 | 2 | 2 | 23 | 1 | 0 | 0 | 49 | 29 | 0 | 19 | 6.099 | 0 | 14.988 |
| | 15–19,9 leta | 0 | 1 | 0 | 6 | 26 | 0 | 1 | 3 | 109 | 23 | 10 | 78 | 5.670 | 0 | 14.118 |
| | 20–29,9 leta | 0 | 1 | 11 | 10 | 59 | 20 | 4 | 20 | 182 | 45 | 48 | 230 | 11.795 | 0 | 27.303 |
| | 30–39,9 leta | 0 | 1 | 10 | 13 | 82 | 16 | 6 | 29 | 181 | 48 | 46 | 171 | 9.748 | 0 | 24.604 |
| | 40–49,9 leta | 0 | 5 | 9 | 22 | 86 | 27 | 5 | 13 | 197 | 32 | 49 | 133 | 8.772 | 0 | 22.727 |
| | 50–59,9 leta | 1 | 2 | 9 | 11 | 79 | 32 | 4 | 19 | 189 | 39 | 35 | 70 | 8.148 | 1 | 22.598 |
| 60–64,9 leta | 0 | 1 | 5 | 5 | 29 | 15 | 2 | 4 | 80 | 11 | 10 | 21 | 3.220 | 0 | 8.885 | |
| 65 let in več | 2 | 3 | 2 | 7 | 62 | 40 | 7 | 18 | 152 | 47 | 32 | 28 | 11.414 | 0 | 30.216 | |
| Skupaj | | 4 | 15 | 54 | 81 | 566 | 151 | 30 | 106 | 1.203 | 296 | 230 | 758 | 73.393 | 1 | 183.305 |

Tabela 8: Urgentne obravnave poškodb in zastrupitev po starostnih skupinah in zunanjem vzroku (ZUBSTAT, 2012), deleži

| | | Podrobni sklopi zunanjega vzroka | | | | | | | | | | | | | | |
|-------------------|---------------|---|---|--|--|---------------------------------|--|---|-------------------------------|---|---------------------------------|---|--|-------|---|---------------------------------------|
| | | Pešec, poškodovan v transportni nezgodi | Kolesar, poškodovan v transportni nezgodi | Motorist, poškodovan v transportni nezgodi | Oseba v trokolesnem motornem vozilu, poškodovana | Oseba v avtomobilu, poškodovana | Oseba v poltovornjaku ali kombiju, poškodovana | Oseba v težkem transportnem vozilu, poškodovana | Oseba v avtobusu, poškodovana | Druge nezgode med transportom na kopnem | Nezgode med transportom po vodi | Nezgode med transportom po zraku in v vesolju | Druge in neopredeljene transportne nezgode | Padci | Izpostavljenost neživim mehničnim silam | Izpostavljenost živim mehničnim silam |
| Starostne skupine | 0–11,9 meseca | 0,13 | 0,25 | 0,00 | 0,00 | 1,40 | 0,00 | 0,00 | 0,00 | 0,00 | 0,00 | 0,00 | 0,00 | 36,04 | 3,93 | 0,25 |
| | 1–3,9 leta | 0,12 | 0,24 | 0,00 | 0,00 | 0,51 | 0,00 | 0,00 | 0,00 | 0,02 | 0,00 | 0,00 | 0,00 | 32,85 | 9,01 | 1,08 |
| | 4–5,9 leta | 0,25 | 1,42 | 0,02 | 0,00 | 0,45 | 0,02 | 0,00 | 0,00 | 0,02 | 0,00 | 0,00 | 0,00 | 44,46 | 14,83 | 2,04 |
| | 6–9,9 leta | 0,26 | 1,67 | 0,05 | 0,02 | 0,39 | 0,00 | 0,00 | 0,03 | 0,03 | 0,00 | 0,00 | 0,00 | 31,96 | 13,27 | 1,69 |
| | 10–14,9 leta | 0,18 | 1,83 | 0,14 | 0,02 | 0,43 | 0,00 | 0,00 | 0,00 | 0,03 | 0,00 | 0,00 | 0,01 | 35,00 | 18,61 | 2,22 |
| | 15–19,9 leta | 0,52 | 2,07 | 1,07 | 0,03 | 2,30 | 0,03 | 0,00 | 0,04 | 0,04 | 0,00 | 0,01 | 0,00 | 32,42 | 16,47 | 3,04 |
| | 20–29,9 leta | 0,66 | 1,60 | 0,75 | 0,02 | 6,46 | 0,08 | 0,02 | 0,01 | 0,10 | 0,00 | 0,00 | 0,00 | 25,58 | 16,13 | 3,08 |
| | 30–39,9 leta | 0,56 | 1,53 | 0,73 | 0,04 | 5,04 | 0,04 | 0,04 | 0,03 | 0,08 | 0,00 | 0,01 | 0,00 | 28,61 | 18,51 | 2,72 |
| | 40–49,9 leta | 0,41 | 1,42 | 0,60 | 0,01 | 3,32 | 0,04 | 0,04 | 0,01 | 0,08 | 0,00 | 0,01 | 0,00 | 31,75 | 18,93 | 2,24 |
| | 50–59,9 leta | 0,44 | 1,49 | 0,52 | 0,04 | 2,65 | 0,05 | 0,03 | 0,02 | 0,08 | 0,00 | 0,00 | 0,00 | 37,76 | 16,61 | 2,08 |
| | 60–64,9 leta | 0,26 | 1,26 | 0,33 | 0,02 | 1,92 | 0,01 | 0,00 | 0,00 | 0,06 | 0,00 | 0,00 | 0,00 | 41,38 | 14,50 | 1,96 |
| | 65 let in več | 0,34 | 0,71 | 0,15 | 0,00 | 0,89 | 0,02 | 0,00 | 0,03 | 0,03 | 0,00 | 0,00 | 0,00 | 50,11 | 7,46 | 1,14 |
| | Skupaj | 0,42 | 1,39 | 0,48 | 0,02 | 2,88 | 0,04 | 0,02 | 0,02 | 0,06 | 0,00 | 0,00 | 0,00 | 35,35 | 15,16 | 2,20 |

| ... nadaljevanje tabele | | Podrobni sklopi zunanjega vzroka | | | | | | | | | | | | | | |
|-------------------------|---------------|----------------------------------|-----------------------------------|--|---|----------------------------------|---|--------------------------------|--|---|---|-----------------------|-------|---------------------------|--|--------|
| | | Naključna utopitev in potopitev | Druge naključna ogrožanja dihanja | Izpostavljenost elekt. toku, sevanju, skrajni temperaturi in tlaku | Izpostavljenost dimu, ognju in plamenom | Stik z vročino in vročimi snovmi | Stik s strupenimi živalmi in rastlinami | Izpostavljenost naravnim silam | Naključna izpostavljenost škodljivim snovem in zastrupitev z njimi | Čezmerna napora, potovanje, pomanjkanje | Naključna izpostavljenost drugim in neopredeljenim dejavnikom | Namerna samo-poškodba | Napad | Dogodek nedoločene namena | Zakonito posredovanje in vojne operacije | Skupaj |
| Starostne skupine | 0–11,9 meseca | 0,00 | 0,00 | 0,13 | 0,00 | 0,89 | 0,00 | 0,00 | 0,00 | 0,25 | 0,51 | 0,00 | 0,00 | 56,22 | 0,00 | 100,00 |
| | 1–3,9 leta | 0,00 | 0,00 | 0,03 | 0,05 | 1,38 | 0,00 | 0,02 | 0,00 | 0,63 | 0,10 | 0,00 | 0,03 | 53,91 | 0,00 | 100,00 |
| | 4–5,9 leta | 0,02 | 0,02 | 0,06 | 0,00 | 0,57 | 0,00 | 0,00 | 0,00 | 0,34 | 0,17 | 0,00 | 0,02 | 35,27 | 0,00 | 100,00 |
| | 6–9,9 leta | 0,00 | 0,00 | 0,00 | 0,03 | 0,11 | 0,00 | 0,00 | 0,00 | 0,15 | 0,06 | 0,00 | 0,08 | 50,23 | 0,00 | 100,00 |
| | 10–14,9 leta | 0,00 | 0,00 | 0,01 | 0,01 | 0,15 | 0,01 | 0,00 | 0,00 | 0,33 | 0,19 | 0,00 | 0,13 | 40,69 | 0,00 | 100,00 |
| | 15–19,9 leta | 0,00 | 0,01 | 0,00 | 0,04 | 0,18 | 0,00 | 0,01 | 0,02 | 0,77 | 0,16 | 0,07 | 0,55 | 40,16 | 0,00 | 100,00 |
| | 20–29,9 leta | 0,00 | 0,00 | 0,04 | 0,04 | 0,22 | 0,07 | 0,01 | 0,07 | 0,67 | 0,16 | 0,18 | 0,84 | 43,20 | 0,00 | 100,00 |
| | 30–39,9 leta | 0,00 | 0,00 | 0,04 | 0,05 | 0,33 | 0,07 | 0,02 | 0,12 | 0,74 | 0,20 | 0,19 | 0,70 | 39,62 | 0,00 | 100,00 |
| | 40–49,9 leta | 0,00 | 0,02 | 0,04 | 0,10 | 0,38 | 0,12 | 0,02 | 0,06 | 0,87 | 0,14 | 0,22 | 0,59 | 38,60 | 0,00 | 100,00 |
| | 50–59,9 leta | 0,00 | 0,01 | 0,04 | 0,05 | 0,35 | 0,14 | 0,02 | 0,08 | 0,84 | 0,17 | 0,15 | 0,31 | 36,06 | 0,00 | 100,00 |
| | 60–64,9 leta | 0,00 | 0,01 | 0,06 | 0,06 | 0,33 | 0,17 | 0,02 | 0,05 | 0,90 | 0,12 | 0,11 | 0,24 | 36,24 | 0,00 | 100,00 |
| | 65 let in več | 0,01 | 0,01 | 0,01 | 0,02 | 0,21 | 0,13 | 0,02 | 0,06 | 0,50 | 0,16 | 0,11 | 0,09 | 37,77 | 0,00 | 100,00 |
| | Skupaj | 0,00 | 0,01 | 0,03 | 0,04 | 0,31 | 0,08 | 0,02 | 0,06 | 0,66 | 0,16 | 0,13 | 0,41 | 40,04 | 0,00 | 100,00 |

Tabela 9: Urgentne obravnave poškodb in zastrupitev po starostnih skupinah in sklopih glavnih diagnoz (vzorčni podatki IDB MDS, 2012), deleži

| | | Sklop glavne diagnoze | | | | | | | | | | | | | | | | | | | |
|----------------------|---------------|-----------------------------|-----------------------------|---------------------------------------|--|---|--|---|--|---|--|---|--|--|--|--------------------|--|---|--|--|--------|
| | | S00S09 Poškodbe glave | S10S19 Poškodbe vratu | S20S29 Poškodbe prsnega koša | S30S39 Poškodbe trebuha, spodnjega dela hrbta, ledvene hrbtence in medenice | S40S49 Poškodbe rame in nadlakti | S50S59 Poškodbe komočca in podlakti | S60S69 Poškodbe zapestja in roke | S70S79 Poškodbe kolka in stegna | S80S89 Poškodbe kolena in goleni | S90S99 Poškodbe skočnega sklepa in stopala | T00T07 Poškodbe, ki zajemajo več telesnih področij (regij) | T08T14 Poškodbe na neoprede- ljenem delu trupa, uda ali telesnega področja | T15T19 Učinki tujka, ki je vstopil skozi naravno telesno odprtino | T20T32 Opekline in korozije (kemične opekline) | T33T35 Ozeblina | T36T50 Zastrupitev z drogami, zdravili in biološkimi snovmi | T51T65 Toksični učinki snovi predvsem nemedi- cinskega izvora | T66T78 Drugi in neoprede- ljeni učinki zunanjih vzrokov | T79T79 Določeni zgodnji zapleti poškodbe | Skupaj |
| Starostne skupine | 0–11,9 meseca | 79,56 | 0,17 | 0,00 | 0,34 | 2,36 | 2,03 | 4,05 | 1,18 | 0,68 | 0,84 | 0,00 | 3,38 | 0,84 | 2,70 | 0,00 | 0,00 | 0,84 | 1,01 | 0,00 | 100 |
| | 1–3,9 leta | 54,24 | 0,57 | 0,46 | 0,94 | 3,41 | 12,64 | 10,58 | 0,69 | 3,50 | 8,07 | 0,05 | 1,01 | 0,50 | 2,26 | 0,00 | 0,21 | 0,71 | 0,16 | 0,02 | 100 |
| | 4–5,9 leta | 43,80 | 1,35 | 0,55 | 2,02 | 5,48 | 13,49 | 11,93 | 1,26 | 6,83 | 10,16 | 0,04 | 0,46 | 0,67 | 1,01 | 0,00 | 0,00 | 0,72 | 0,21 | 0,00 | 100 |
| | 6–9,9 leta | 24,02 | 1,34 | 1,18 | 2,62 | 4,25 | 14,09 | 22,86 | 1,09 | 7,76 | 18,86 | 0,04 | 0,43 | 0,16 | 0,43 | 0,00 | 0,00 | 0,76 | 0,12 | 0,00 | 100 |
| | 10–14,9 leta | 9,76 | 0,95 | 1,39 | 2,88 | 3,62 | 13,14 | 31,67 | 1,67 | 10,79 | 23,13 | 0,04 | 0,15 | 0,04 | 0,27 | 0,00 | 0,00 | 0,37 | 0,10 | 0,00 | 100 |
| | 15–19,9 leta | 14,39 | 5,49 | 2,02 | 2,79 | 4,96 | 5,92 | 22,57 | 2,08 | 13,71 | 24,33 | 0,12 | 0,75 | 0,05 | 0,39 | 0,00 | 0,06 | 0,24 | 0,12 | 0,01 | 100 |
| | 20–29,9 leta | 16,12 | 8,83 | 3,72 | 2,81 | 5,28 | 4,18 | 22,52 | 1,71 | 12,11 | 20,57 | 0,09 | 0,98 | 0,04 | 0,80 | 0,00 | 0,08 | 0,11 | 0,03 | 0,01 | 100 |
| | 30–39,9 leta | 13,09 | 5,83 | 4,43 | 3,08 | 5,50 | 4,88 | 24,08 | 1,48 | 15,04 | 20,27 | 0,10 | 0,87 | 0,04 | 0,97 | 0,01 | 0,08 | 0,16 | 0,06 | 0,01 | 100 |
| | 40–49,9 leta | 12,81 | 4,04 | 5,84 | 3,23 | 6,93 | 5,12 | 23,44 | 2,18 | 16,96 | 17,59 | 0,06 | 0,57 | 0,05 | 0,82 | 0,00 | 0,10 | 0,20 | 0,06 | 0,02 | 100 |
| | 50–59,9 leta | 13,16 | 2,94 | 7,32 | 3,65 | 8,00 | 7,82 | 21,36 | 2,90 | 16,14 | 14,90 | 0,05 | 0,58 | 0,05 | 0,72 | 0,06 | 0,03 | 0,26 | 0,06 | 0,00 | 100 |
| 60–64,9 leta | 14,27 | 2,17 | 7,75 | 3,68 | 9,51 | 9,20 | 19,41 | 3,91 | 16,78 | 11,96 | 0,08 | 0,34 | 0,02 | 0,72 | 0,00 | 0,02 | 0,15 | 0,04 | 0,00 | 100 | |
| 65 let in več | 20,36 | 1,03 | 9,64 | 6,42 | 10,53 | 9,94 | 11,47 | 12,46 | 11,05 | 6,16 | 0,05 | 0,27 | 0,01 | 0,43 | 0,02 | 0,01 | 0,07 | 0,06 | 0,02 | 100 | |
| Skupaj | | 17,86 | 3,78 | 4,91 | 3,49 | 6,53 | 7,89 | 20,79 | 3,61 | 12,83 | 16,41 | 0,07 | 0,61 | 0,08 | 0,73 | 0,01 | 0,05 | 0,25 | 0,08 | 0,01 | 100 |

Tabela 10: Urgentne obravnave poškodb in zastrupitev po starostnih skupinah in zunanjem vzroku (vzorčni podatki IDB MDS, 2012), deleži

| | | Podrobni sklopi zunanjega vzroka | | | | | | | | | | | | | |
|----------------------|---------------|--|--|---|--|---|---|---|---|--|---|--|-----------------|---|---|
| | | V00V09 Pešec, poškodovan v transportni nezgodi | V10V19 Kolesar, poškodovan v transportni nezgodi | V20V29 Motorist, poškodovan v transportni nezgodi | V30V39 Oseba v trokolesnem motornem vozilu, poškodovana v transportni nezgodi | V40V49 Oseba v avtomobilu, poškodovana v transportni nezgodi | V50V59 Oseba v poltovornjaku ali kombiju, poškodovana v transportni nezgodi | V60V69 Oseba v težkem transportnem vozilu, poškodovana v transportni nezgodi | V70V79 Oseba v avtobusu, poškodovana v transportni nezgodi | V80V89 Druge nezgode med transportom po kopnem | V90V94 Nezgode med transportom po vodi | V95V97 Nezgode med transportom po zraku in v vesolju | W00W19 Padci | W20W49 Izpostavlje- nost neživim mehaničnim silam | W50W64 Izpostavlje- nost živim mehaničnim silam |
| Starostne skupine | 0–11,9 meseca | 0,68 | 0,17 | 0,00 | 0,00 | 3,93 | 0,00 | 0,00 | 0,00 | 0,00 | 0,00 | 0,00 | 75,21 | 12,31 | 1,88 |
| | 1–3,9 leta | 0,39 | 1,22 | 0,07 | 0,02 | 1,35 | 0,02 | 0,00 | 0,00 | 0,11 | 0,00 | 0,00 | 58,84 | 25,23 | 5,37 |
| | 4–5,9 leta | 0,38 | 5,81 | 0,25 | 0,00 | 1,15 | 0,00 | 0,00 | 0,00 | 0,21 | 0,00 | 0,00 | 56,15 | 26,57 | 5,22 |
| | 6–9,9 leta | 0,86 | 4,48 | 0,08 | 0,00 | 1,19 | 0,02 | 0,00 | 0,04 | 0,22 | 0,00 | 0,06 | 51,86 | 29,66 | 6,41 |
| | 10–14,9 leta | 0,36 | 5,26 | 0,40 | 0,01 | 0,78 | 0,01 | 0,00 | 0,01 | 0,34 | 0,01 | 0,01 | 45,38 | 32,57 | 7,79 |
| | 15–19,9 leta | 0,72 | 4,71 | 1,78 | 0,01 | 7,30 | 0,04 | 0,00 | 0,15 | 0,32 | 0,00 | 0,04 | 37,37 | 27,58 | 8,87 |
| | 20–29,9 leta | 0,47 | 3,53 | 1,34 | 0,03 | 13,84 | 0,11 | 0,04 | 0,10 | 0,40 | 0,01 | 0,06 | 32,26 | 30,03 | 5,81 |
| | 30–39,9 leta | 0,39 | 3,59 | 1,16 | 0,01 | 8,70 | 0,09 | 0,11 | 0,07 | 0,38 | 0,01 | 0,10 | 36,35 | 32,48 | 4,60 |
| | 40–49,9 leta | 0,42 | 4,01 | 1,24 | 0,00 | 5,65 | 0,09 | 0,06 | 0,16 | 0,27 | 0,00 | 0,07 | 41,99 | 30,52 | 4,09 |
| | 50–59,9 leta | 0,52 | 4,05 | 1,08 | 0,02 | 4,50 | 0,03 | 0,06 | 0,20 | 0,19 | 0,00 | 0,13 | 49,81 | 26,77 | 3,02 |
| | 60–64,9 leta | 0,65 | 3,89 | 0,55 | 0,00 | 3,14 | 0,02 | 0,04 | 0,29 | 0,13 | 0,02 | 0,06 | 56,56 | 23,64 | 3,01 |
| 65 let in več | 0,63 | 2,20 | 0,22 | 0,00 | 1,23 | 0,02 | 0,01 | 0,36 | 0,12 | 0,00 | 0,01 | 74,90 | 12,18 | 1,79 | |
| Skupaj | | 0,52 | 3,69 | 0,87 | 0,01 | 5,52 | 0,05 | 0,04 | 0,15 | 0,26 | 0,00 | 0,06 | 48,20 | 26,56 | 4,74 |

| ... nadaljevanje tabele | | Podrobni sklopi zunanjega vzroka | | | | | | | | | | | | | Skupaj |
|-------------------------|---------------|---|--|--|--|--|--|--|--|---|--|---------------------------------------|-----------------|--|--------|
| | | W65W74 Naključna utopitev in potopitev | W75W84 Druga naključna ogrožanja dihanja | W85W99 Izpostavlje- nost električne- mu toku, sevanju in skrajni temperaturi in tlaku v okolju | X00X09 Izpostavlje- nost dimu, ognju in plamenom | X10X19 Stik z vročino in vročimi snovmi | X20X29 Stik s strupenimi živalmi in rastlinami | X30X39 Izpostavlje- nost naravnim silam | X40X49 Naključna izpostavlje- nost škodljivim snovem in zastrupitev z njimi | X50X57 Čezmerni napor, potovanje in pomanjkanje | X58X59 Naključna izpostavlje- nost drugim in neoprede- ljenim dejavnikom | X60X84 Namema samo- poškodba | X85Y09 Napad | Y10Y34 Dogodek nedoločne- nega namena | |
| Starostne skupine | 0–11,9 meseca | 0,00 | 0,00 | 0,17 | 0,00 | 2,56 | 0,17 | 0,00 | 0,00 | 1,37 | 0,34 | 0,00 | 0,00 | 1,20 | 100 |
| | 1–3,9 leta | 0,07 | 0,05 | 0,05 | 0,02 | 2,09 | 0,02 | 0,00 | 0,09 | 2,73 | 0,05 | 0,00 | 0,09 | 2,11 | 100 |
| | 4–5,9 leta | 0,00 | 0,08 | 0,13 | 0,00 | 0,89 | 0,04 | 0,00 | 0,04 | 1,32 | 0,00 | 0,00 | 0,04 | 1,70 | 100 |
| | 6–9,9 leta | 0,00 | 0,02 | 0,00 | 0,02 | 0,31 | 0,06 | 0,00 | 0,00 | 1,94 | 0,00 | 0,00 | 0,35 | 2,42 | 100 |
| | 10–14,9 leta | 0,00 | 0,00 | 0,01 | 0,03 | 0,18 | 0,03 | 0,03 | 0,02 | 2,93 | 0,00 | 0,03 | 0,70 | 3,10 | 100 |
| | 15–19,9 leta | 0,00 | 0,00 | 0,05 | 0,05 | 0,32 | 0,04 | 0,02 | 0,02 | 4,50 | 0,00 | 0,24 | 2,96 | 2,90 | 100 |
| | 20–29,9 leta | 0,00 | 0,01 | 0,02 | 0,06 | 0,63 | 0,01 | 0,01 | 0,06 | 4,20 | 0,02 | 0,27 | 3,90 | 2,80 | 100 |
| | 30–39,9 leta | 0,00 | 0,00 | 0,02 | 0,10 | 0,79 | 0,04 | 0,04 | 0,06 | 4,13 | 0,01 | 0,24 | 3,04 | 3,48 | 100 |
| | 40–49,9 leta | 0,00 | 0,00 | 0,06 | 0,06 | 0,62 | 0,10 | 0,02 | 0,02 | 5,10 | 0,03 | 0,30 | 2,02 | 3,11 | 100 |
| | 50–59,9 leta | 0,00 | 0,00 | 0,04 | 0,10 | 0,48 | 0,08 | 0,06 | 0,03 | 4,20 | 0,04 | 0,18 | 1,43 | 2,97 | 100 |
| | 60–64,9 leta | 0,00 | 0,02 | 0,04 | 0,04 | 0,57 | 0,06 | 0,02 | 0,02 | 4,29 | 0,00 | 0,06 | 0,99 | 1,87 | 100 |
| 65 let in več | 0,00 | 0,00 | 0,00 | 0,09 | 0,32 | 0,07 | 0,03 | 0,00 | 3,51 | 0,02 | 0,11 | 0,60 | 1,58 | 100 | |
| Skupaj | | 0,00 | 0,01 | 0,03 | 0,06 | 0,58 | 0,05 | 0,03 | 0,03 | 3,85 | 0,02 | 0,17 | 1,84 | 2,66 | 100 |

Tabela 11: Urgentne obravnave poškodb in zastrupitev po starostnih skupinah in sklopih glavnih diagnoz (vzorčni podatki IDB FDS, 2012), deleži

| | | Sklop glavne diagnoze | | | | | | | | | | | | | | | | | | | Skupaj |
|----------------------|---------------|-----------------------------|-----------------------------|---------------------------------------|---|---|--|---|--|---|--|---|--|--|--|--------------------|--|---|--|--|--------|
| | | S00S09 Poškodbe glave | S10S19 Poškodbe vratu | S20S29 Poškodbe prsnega koša | S30S39 Poškodbe trebuha, spodnjega dela hrbta, ledvene hrbtenice in medenice | S40S49 Poškodbe rame in nadlakti | S50S59 Poškodbe komolca in podlakti | S60S69 Poškodbe zapestja in roke | S70S79 Poškodbe kolka in stegna | S80S89 Poškodbe kolena in goleni | S90S99 Poškodbe skočnega sklepa in stopala | T00T07 Poškodbe, ki zajemajo več telesnih področij (regij) | T08T14 Poškodbe na neoprede- ljenem delu trupa, uda ali telesnega področja | T15T19 Učinki tujka, ki je vstopil skozi naravno telesno odprtino | T20T32 Opeklina in korozije (kemične opeklina) | T33T35 Ozeblina | T36T50 Zastrupitev z drogami, zdravili in biološkimi snovmi | T51T65 Toksični učinki snovi predvsem nemedici- nskega izvora | T66T78 Drugi in neoprede- ljeni učinki zunanjih vzrokov | T79T79 Določeni zgodnji zapleti poškodbe | |
| Starostne skupine | 0–11,9 meseca | 80,60 | 0,19 | 0,00 | 0,37 | 2,05 | 2,05 | 3,36 | 1,12 | 0,56 | 0,75 | 0,00 | 3,73 | 0,56 | 2,61 | 0,00 | 0,00 | 0,93 | 1,12 | 0,00 | 100 |
| | 1–3,9 leta | 55,61 | 0,56 | 0,47 | 0,95 | 3,10 | 12,78 | 9,96 | 0,61 | 3,35 | 7,70 | 0,03 | 1,23 | 0,59 | 1,76 | 0,00 | 0,25 | 0,84 | 0,20 | 0,03 | 100 |
| | 4–5,9 leta | 44,24 | 1,31 | 0,58 | 1,99 | 5,50 | 13,19 | 11,68 | 1,05 | 7,12 | 10,42 | 0,00 | 0,52 | 0,68 | 0,58 | 0,00 | 0,00 | 0,89 | 0,26 | 0,00 | 100 |
| | 6–9,9 leta | 24,80 | 1,41 | 1,14 | 2,93 | 4,17 | 13,96 | 22,17 | 1,12 | 7,84 | 18,28 | 0,02 | 0,50 | 0,17 | 0,37 | 0,00 | 0,00 | 0,97 | 0,15 | 0,00 | 100 |
| | 10–14,9 leta | 10,40 | 0,92 | 1,40 | 3,19 | 3,68 | 13,57 | 30,78 | 1,47 | 10,95 | 22,60 | 0,00 | 0,20 | 0,03 | 0,21 | 0,00 | 0,00 | 0,47 | 0,13 | 0,00 | 100 |
| | 15–19,9 leta | 14,49 | 6,44 | 2,13 | 3,13 | 5,09 | 5,99 | 21,60 | 2,03 | 13,68 | 23,48 | 0,02 | 0,89 | 0,06 | 0,44 | 0,00 | 0,05 | 0,31 | 0,16 | 0,02 | 100 |
| | 20–29,9 leta | 16,65 | 10,17 | 3,72 | 2,91 | 5,35 | 4,15 | 21,72 | 1,57 | 11,84 | 19,62 | 0,02 | 1,23 | 0,05 | 0,82 | 0,00 | 0,05 | 0,10 | 0,03 | 0,01 | 100 |
| | 30–39,9 leta | 13,78 | 6,66 | 4,53 | 3,41 | 5,58 | 4,68 | 23,24 | 1,42 | 14,86 | 19,59 | 0,00 | 1,11 | 0,04 | 0,84 | 0,01 | 0,02 | 0,18 | 0,04 | 0,02 | 100 |
| | 40–49,9 leta | 13,14 | 4,53 | 5,83 | 3,28 | 7,24 | 5,20 | 22,45 | 2,19 | 17,22 | 17,14 | 0,00 | 0,73 | 0,05 | 0,76 | 0,00 | 0,03 | 0,16 | 0,02 | 0,01 | 100 |
| | 50–59,9 leta | 14,07 | 3,36 | 7,37 | 3,63 | 8,06 | 7,88 | 20,56 | 2,94 | 15,85 | 14,45 | 0,00 | 0,80 | 0,03 | 0,63 | 0,07 | 0,01 | 0,26 | 0,03 | 0,00 | 100 |
| | 60–64,9 leta | 14,58 | 2,15 | 7,86 | 3,85 | 9,95 | 9,50 | 18,23 | 3,96 | 17,06 | 11,57 | 0,00 | 0,45 | 0,03 | 0,61 | 0,00 | 0,03 | 0,17 | 0,03 | 0,00 | 100 |
| 65 let in več | 21,21 | 1,11 | 9,42 | 6,81 | 10,54 | 10,05 | 10,90 | 12,32 | 10,65 | 6,11 | 0,01 | 0,34 | 0,02 | 0,37 | 0,02 | 0,01 | 0,08 | 0,02 | 0,02 | 100 | |
| Skupaj | | 18,74 | 4,29 | 4,87 | 3,68 | 6,59 | 7,96 | 19,90 | 3,55 | 12,63 | 15,85 | 0,01 | 0,78 | 0,09 | 0,66 | 0,01 | 0,03 | 0,28 | 0,07 | 0,01 | 100 |

Tabela 12: Urgentne obravnave poškodb in zastrupitev po starostnih skupinah in zunanjem vzroku (vzorčni podatki IDB FDS, 2012), deleži

| | | Podrobni sklopi zunanjega vzroka | | | | | | | | | | | | | |
|----------------------|---------------|--|--|---|--|---|---|---|---|---|---|--|-----------------|---|---|
| | | V00V09 Pešec, poškodovan v transportni nezgodi | V10V19 Kolesar, poškodovan v transportni nezgodi | V20V29 Motorist, poškodovan v transportni nezgodi | V30V39 Oseba v trokolesnem motornem vozilu, poškodovana v transportni nezgodi | V40V49 Oseba v avtomobilu, poškodovana v transportni nezgodi | V50V59 Oseba v poltovornjaku ali kombiju, poškodovana v transportni nezgodi | V60V69 Oseba v težkem transportnem vozilu, poškodovana v transportni nezgodi | V70V79 Oseba v avtobusu, poškodovana v transportni nezgodi | V80V89 Druge nezgode med transportom po kopnem | V90V94 Nezgode med transportom po vodi | V95V97 Nezgode med transportom po zraku in v vesolju | W00W19 Padci | W20W49 Izpostavlje- nost neživim mehaničnim silam | W50W64 Izpostavlje- nost živim mehaničnim silam |
| Starostne skupine | 0–11,9 meseca | 0,76 | 0,19 | 0,00 | 0,00 | 4,35 | 0,00 | 0,00 | 0,00 | 0,00 | 0,00 | 0,00 | 75,80 | 12,10 | 2,08 |
| | 1–3,9 leta | 0,48 | 1,29 | 0,06 | 0,03 | 1,49 | 0,03 | 0,00 | 0,00 | 0,11 | 0,00 | 0,00 | 58,46 | 27,21 | 5,30 |
| | 4–5,9 leta | 0,42 | 6,23 | 0,32 | 0,00 | 1,16 | 0,00 | 0,00 | 0,00 | 0,26 | 0,00 | 0,00 | 55,76 | 27,98 | 5,17 |
| | 6–9,9 leta | 1,05 | 4,71 | 0,08 | 0,00 | 1,30 | 0,03 | 0,00 | 0,03 | 0,25 | 0,00 | 0,08 | 51,74 | 30,03 | 7,29 |
| | 10–14,9 leta | 0,42 | 5,91 | 0,46 | 0,00 | 0,84 | 0,01 | 0,00 | 0,01 | 0,45 | 0,01 | 0,01 | 45,67 | 32,31 | 8,94 |
| | 15–19,9 leta | 0,68 | 5,05 | 2,05 | 0,02 | 8,50 | 0,05 | 0,00 | 0,20 | 0,37 | 0,00 | 0,05 | 36,44 | 26,56 | 9,69 |
| | 20–29,9 leta | 0,52 | 3,70 | 1,45 | 0,01 | 15,78 | 0,14 | 0,05 | 0,13 | 0,42 | 0,01 | 0,07 | 31,15 | 29,62 | 5,81 |
| | 30–39,9 leta | 0,48 | 4,17 | 1,39 | 0,00 | 9,91 | 0,10 | 0,15 | 0,09 | 0,46 | 0,02 | 0,14 | 35,56 | 32,79 | 4,16 |
| | 40–49,9 leta | 0,50 | 4,64 | 1,34 | 0,00 | 6,41 | 0,12 | 0,07 | 0,21 | 0,29 | 0,00 | 0,10 | 41,54 | 30,92 | 3,51 |
| | 50–59,9 leta | 0,65 | 4,76 | 1,18 | 0,00 | 5,02 | 0,03 | 0,08 | 0,27 | 0,19 | 0,00 | 0,18 | 49,16 | 27,37 | 2,58 |
| 60–64,9 leta | 0,84 | 4,43 | 0,53 | 0,00 | 3,37 | 0,03 | 0,06 | 0,39 | 0,17 | 0,03 | 0,08 | 56,77 | 23,27 | 2,59 | |
| 65 let in več | 0,68 | 2,48 | 0,22 | 0,00 | 1,22 | 0,02 | 0,01 | 0,46 | 0,12 | 0,00 | 0,02 | 75,24 | 12,29 | 1,45 | |
| Skupaj | | 0,59 | 4,10 | 0,96 | 0,00 | 6,26 | 0,06 | 0,05 | 0,19 | 0,29 | 0,01 | 0,07 | 47,86 | 26,63 | 4,71 |

| ... nadaljevanje tabele | | Podrobni sklopi zunanjega vzroka | | | | | | | | | | | | | Skupaj |
|-------------------------|---------------|---|--|---|--|--|--|--|--|---|--|--|-----------------|--|--------|
| | | W65W74 Naključna utopitev in potopitev | W75W84 Druga naključna ogrožanja dihanja | W85W99 Izpostavlje- nost električnemu toku, sevanju in skrajni temperaturi in tlaku v okolju | X00X09 Izpostavlje- nost dimu, ognju in plamenom | X10X19 Stik z vročino in vročimi snovmi | X20X29 Stik s strupenimi živalmi in rastlinami | X30X39 Izpostavlje- nost naravnim silam | X40X49 Naključna izpostavlje- nost škodljivim snovem in zastrupitev z njimi | X50X57 Čezmerni napor, potovanje in pomanjkanje | X58X59 Naključna izpostavlje- nost drugim in neoprede- ljenim dejavnikom | X60X84 Namerna samo- poškodba | X85Y09 Napad | Y10Y34 Dogodek nedoločne- nega namena | |
| Starostne skupine | 0–11,9 meseca | 0,00 | 0,00 | 0,00 | 0,00 | 2,65 | 0,19 | 0,00 | 0,00 | 1,32 | 0,38 | 0,00 | 0,00 | 0,19 | 100 |
| | 1–3,9 leta | 0,08 | 0,06 | 0,06 | 0,00 | 1,68 | 0,03 | 0,00 | 0,11 | 3,20 | 0,06 | 0,00 | 0,11 | 0,17 | 100 |
| | 4–5,9 leta | 0,00 | 0,11 | 0,05 | 0,00 | 0,53 | 0,05 | 0,00 | 0,05 | 1,58 | 0,00 | 0,00 | 0,05 | 0,26 | 100 |
| | 6–9,9 leta | 0,00 | 0,03 | 0,00 | 0,03 | 0,28 | 0,08 | 0,00 | 0,00 | 2,43 | 0,00 | 0,00 | 0,45 | 0,15 | 100 |
| | 10–14,9 leta | 0,00 | 0,00 | 0,01 | 0,03 | 0,10 | 0,04 | 0,04 | 0,03 | 3,69 | 0,00 | 0,04 | 0,89 | 0,07 | 100 |
| | 15–19,9 leta | 0,00 | 0,00 | 0,07 | 0,03 | 0,34 | 0,05 | 0,03 | 0,02 | 5,69 | 0,00 | 0,29 | 3,53 | 0,31 | 100 |
| | 20–29,9 leta | 0,00 | 0,01 | 0,02 | 0,07 | 0,63 | 0,00 | 0,02 | 0,03 | 5,15 | 0,02 | 0,26 | 4,55 | 0,39 | 100 |
| | 30–39,9 leta | 0,00 | 0,00 | 0,02 | 0,10 | 0,68 | 0,03 | 0,05 | 0,03 | 5,26 | 0,00 | 0,19 | 3,64 | 0,60 | 100 |
| | 40–49,9 leta | 0,00 | 0,00 | 0,04 | 0,06 | 0,58 | 0,03 | 0,02 | 0,01 | 6,57 | 0,02 | 0,24 | 2,45 | 0,31 | 100 |
| | 50–59,9 leta | 0,00 | 0,00 | 0,03 | 0,11 | 0,36 | 0,05 | 0,07 | 0,00 | 5,50 | 0,02 | 0,19 | 1,78 | 0,38 | 100 |
| 60–64,9 leta | 0,00 | 0,03 | 0,00 | 0,06 | 0,45 | 0,06 | 0,03 | 0,03 | 5,49 | 0,00 | 0,06 | 1,14 | 0,11 | 100 | |
| 65 let in več | 0,00 | 0,00 | 0,00 | 0,11 | 0,26 | 0,02 | 0,02 | 0,00 | 4,42 | 0,02 | 0,12 | 0,76 | 0,05 | 100 | |
| Skupaj | | 0,00 | 0,01 | 0,02 | 0,07 | 0,51 | 0,03 | 0,03 | 0,02 | 4,85 | 0,01 | 0,16 | 2,20 | 0,28 | 100 |

PRILOGA 2.

Analiza urgentnih obravnav zaradi poškodb in zastrupitev (ekstrapolirani podatki MDS in FDS)

Tabela 13: Urgentne obravnave poškodb in zastrupitev po starostnih skupinah in sklopih glavnih diagnoz (MDS, 2012), ekstrapolirani podatki – absolutne številke

| | | Sklop glavne diagnoze | | | | | | | | | | | | | | | | | | | |
|----------------------|-----------|-----------------------------|-----------------------------|---------------------------------------|--|---|--|---|--|---|--|---|--|--|--|--------------------|--|---|--|--|---------|
| | | S00S09 Poškodbe glave | S10S19 Poškodbe vratu | S20S29 Poškodbe prsnega koša | S30S39 Poškodbe trebuha, spodnjega dela hrbta, ledvene hrbtence in medenice | S40S49 Poškodbe rame in nadiakti | S50S59 Poškodbe komolca in podlakti | S60S69 Poškodbe zapestja in roke | S70S79 Poškodbe kolka in stegna | S80S89 Poškodbe kolena in goleni | S90S99 Poškodbe skočnega sklepa in stopala | T00T07 Poškodbe, ki zajemajo več telesnih področij (regij) | T08T14 Poškodbe na neoprede- ljenem delu trupa, uda ali telesnega področja | T15T19 Učinki tujka, ki je vstopil skozi naravno telesno odprtino | T20T32 Opekline in korozije (kemične opekline) | T33T35 Ozeblina | T36T50 Zastrupitev z drogami, zdravili in biološkimi snovmi | T51T65 Toksični učinki snovi predvsem nemedici- nskega izvora | T66T78 Drugi in neoprede- ljeni učinki zunanjih vzrokov | T79T79 Določeni zgodnji zapleti poškodbe | Skupaj |
| Starostne skupine | 0–4 leta | 8.169 | 100 | 64 | 154 | 557 | 1.694 | 1.500 | 114 | 559 | 1.123 | 7 | 175 | 85 | 306 | 0 | 21 | 104 | 36 | 2 | 14.769 |
| | 5–9 let | 4.415 | 224 | 177 | 425 | 731 | 2.364 | 3.470 | 198 | 1.275 | 2.895 | 5 | 61 | 40 | 84 | 0 | 0 | 127 | 24 | 0 | 16.514 |
| | 10–14 let | 2.570 | 251 | 366 | 758 | 954 | 3.460 | 8.338 | 441 | 2.841 | 6.091 | 12 | 40 | 12 | 72 | 0 | 0 | 98 | 26 | 0 | 26.327 |
| | 15–19 let | 4.664 | 1.778 | 653 | 903 | 1.608 | 1.919 | 7.313 | 673 | 4.442 | 7.885 | 40 | 242 | 16 | 125 | 0 | 20 | 77 | 40 | 4 | 32.403 |
| | 20–24 let | 5.219 | 2.872 | 962 | 799 | 1.540 | 1.236 | 6.662 | 485 | 3.623 | 6.155 | 26 | 352 | 11 | 241 | 0 | 37 | 41 | 7 | 4 | 30.272 |
| | 25–29 let | 4.504 | 2.457 | 1.307 | 907 | 1.663 | 1.299 | 6.981 | 550 | 3.711 | 6.305 | 28 | 235 | 12 | 247 | 0 | 12 | 28 | 12 | 0 | 30.260 |
| | 30–34 let | 3.877 | 1.834 | 1.239 | 898 | 1.469 | 1.419 | 7.101 | 406 | 4.151 | 5.858 | 33 | 271 | 8 | 308 | 4 | 25 | 49 | 21 | 4 | 28.974 |
| | 35–39 let | 3.641 | 1.510 | 1.313 | 871 | 1.702 | 1.387 | 6.734 | 446 | 4.507 | 5.793 | 26 | 228 | 18 | 249 | 0 | 22 | 44 | 13 | 4 | 28.508 |
| | 40–44 let | 3.150 | 909 | 1.412 | 738 | 1.607 | 1.230 | 5.781 | 476 | 4.301 | 4.424 | 16 | 135 | 20 | 214 | 0 | 28 | 63 | 8 | 8 | 24.520 |
| | 45–49 let | 3.183 | 1.087 | 1.476 | 859 | 1.817 | 1.307 | 5.812 | 600 | 4.089 | 4.274 | 12 | 145 | 4 | 192 | 0 | 20 | 35 | 24 | 0 | 24.937 |
| | 50–54 let | 3.184 | 802 | 1.561 | 868 | 1.762 | 1.592 | 5.241 | 724 | 3.897 | 3.773 | 12 | 190 | 8 | 198 | 19 | 8 | 43 | 8 | 0 | 23.887 |
| | 55–59 let | 2.995 | 575 | 1.884 | 849 | 1.999 | 2.086 | 4.791 | 639 | 3.685 | 3.221 | 12 | 83 | 16 | 139 | 8 | 4 | 79 | 20 | 0 | 23.083 |
| | 60–64 let | 2.246 | 341 | 1.219 | 580 | 1.497 | 1.447 | 3.054 | 616 | 2.640 | 1.881 | 13 | 53 | 3 | 113 | 0 | 3 | 23 | 7 | 0 | 15.736 |
| | 65–69 let | 1.688 | 151 | 953 | 527 | 1.110 | 1.183 | 1.931 | 552 | 1.587 | 1.063 | 0 | 32 | 0 | 85 | 0 | 0 | 16 | 13 | 3 | 10.894 |
| | 70–74 let | 2.012 | 117 | 1.110 | 623 | 1.230 | 1.259 | 1.652 | 831 | 1.412 | 948 | 10 | 36 | 0 | 62 | 0 | 0 | 19 | 19 | 0 | 11.341 |
| 75–79 let | 2.073 | 94 | 966 | 635 | 1.183 | 975 | 1.034 | 1.136 | 1.092 | 533 | 3 | 12 | 3 | 35 | 0 | 6 | 3 | 0 | 0 | 9.783 | |
| 80–84 let | 2.020 | 80 | 931 | 609 | 850 | 783 | 700 | 1.451 | 797 | 359 | 5 | 27 | 0 | 19 | 5 | 0 | 0 | 0 | 5 | 8.642 | |
| 85 let in več | 1.848 | 59 | 671 | 637 | 713 | 630 | 400 | 1.719 | 542 | 183 | 5 | 22 | 2 | 15 | 5 | 0 | 0 | 0 | 2 | 7.455 | |
| Skupaj | | 61.456 | 15.239 | 18.264 | 12.640 | 23.993 | 27.272 | 78.495 | 12.058 | 49.151 | 62.764 | 265 | 2.337 | 258 | 2.703 | 42 | 205 | 850 | 276 | 37 | 368.304 |

Tabela 14: Urgentne obravnave poškodb in zastrupitev po starostnih skupinah in sklopih glavnih diagnoz (MDS, 2012), ekstrapolirani podatki – deleži

| | | Sklop glavne diagnoze | | | | | | | | | | | | | | | | | | | |
|----------------------|-----------|-----------------------------|-----------------------------|---------------------------------------|---|---|--|---|--|---|--|---|--|--|--|--------------------|--|---|--|--|--------|
| | | S00S09 Poškodbe glave | S10S19 Poškodbe vratu | S20S29 Poškodbe prsnega koša | S30S39 Poškodbe trebuha, spodnjega dela hrbta, ledvene hrbtenice in medenice | S40S49 Poškodbe rame in nadlakti | S50S59 Poškodbe komolca in podlakti | S60S69 Poškodbe zapestja in roke | S70S79 Poškodbe kolka in stegna | S80S89 Poškodbe kolena in goleni | S90S99 Poškodbe skočnega sklepa in stopala | T00T07 Poškodbe, ki zajemajo več telesnih področij (regij) | T08T14 Poškodbe na neoprede- ljenem delu trupa, uda ali telesnega področja | T15T19 Učinki tujka, ki je vstopil skozi naravno telesno odprtino | T20T32 Opekline in korozije (kemične opekline) | T33T35 Ozeblina | T36T50 Zastrupitev z drogami, zdravili in biološkimi snovmi | T51T65 Toksični učinki snovi predvsem nemedici- nskega izvora | T66T78 Drugi in neoprede- ljeni učinki zunanjih vzrokov | T79T79 Določeni zgodnji zapleti poškodbe | Skupaj |
| Starostne skupine | 0-4 leta | 55,31 | 0,67 | 0,43 | 1,04 | 3,77 | 11,47 | 10,15 | 0,77 | 3,79 | 7,60 | 0,05 | 1,19 | 0,58 | 2,07 | 0,00 | 0,14 | 0,71 | 0,24 | 0,02 | 100 |
| | 5-9 let | 26,73 | 1,36 | 1,07 | 2,57 | 4,43 | 14,32 | 21,01 | 1,20 | 7,72 | 17,53 | 0,03 | 0,37 | 0,24 | 0,51 | 0,00 | 0,00 | 0,77 | 0,14 | 0,00 | 100 |
| | 10-14 let | 9,76 | 0,95 | 1,39 | 2,88 | 3,62 | 13,14 | 31,67 | 1,67 | 10,79 | 23,13 | 0,04 | 0,15 | 0,04 | 0,27 | 0,00 | 0,00 | 0,37 | 0,10 | 0,00 | 100 |
| | 15-19 let | 14,39 | 5,49 | 2,02 | 2,79 | 4,96 | 5,92 | 22,57 | 2,08 | 13,71 | 24,33 | 0,12 | 0,75 | 0,05 | 0,39 | 0,00 | 0,06 | 0,24 | 0,12 | 0,01 | 100 |
| | 20-24 let | 17,24 | 9,49 | 3,18 | 2,64 | 5,09 | 4,08 | 22,01 | 1,60 | 11,97 | 20,33 | 0,09 | 1,16 | 0,04 | 0,79 | 0,00 | 0,12 | 0,13 | 0,02 | 0,01 | 100 |
| | 25-29 let | 14,89 | 8,12 | 4,32 | 3,00 | 5,50 | 4,29 | 23,07 | 1,82 | 12,26 | 20,84 | 0,09 | 0,78 | 0,04 | 0,82 | 0,00 | 0,04 | 0,09 | 0,04 | 0,00 | 100 |
| | 30-34 let | 13,38 | 6,33 | 4,28 | 3,10 | 5,07 | 4,90 | 24,51 | 1,40 | 14,33 | 20,22 | 0,11 | 0,93 | 0,03 | 1,06 | 0,01 | 0,08 | 0,17 | 0,07 | 0,01 | 100 |
| | 35-39 let | 12,77 | 5,30 | 4,60 | 3,05 | 5,97 | 4,87 | 23,62 | 1,57 | 15,81 | 20,32 | 0,09 | 0,80 | 0,06 | 0,87 | 0,00 | 0,08 | 0,15 | 0,05 | 0,02 | 100 |
| | 40-44 let | 12,85 | 3,71 | 5,76 | 3,01 | 6,55 | 5,02 | 23,58 | 1,94 | 17,54 | 18,04 | 0,06 | 0,55 | 0,08 | 0,87 | 0,00 | 0,11 | 0,26 | 0,03 | 0,03 | 100 |
| | 45-49 let | 12,76 | 4,36 | 5,92 | 3,45 | 7,29 | 5,24 | 23,31 | 2,41 | 16,40 | 17,14 | 0,05 | 0,58 | 0,02 | 0,77 | 0,00 | 0,08 | 0,14 | 0,09 | 0,00 | 100 |
| | 50-54 let | 13,33 | 3,36 | 6,53 | 3,63 | 7,38 | 6,66 | 21,94 | 3,03 | 16,31 | 15,79 | 0,05 | 0,79 | 0,03 | 0,83 | 0,08 | 0,03 | 0,18 | 0,03 | 0,00 | 100 |
| | 55-59 let | 12,97 | 2,49 | 8,16 | 3,68 | 8,66 | 9,04 | 20,76 | 2,77 | 15,96 | 13,95 | 0,05 | 0,36 | 0,07 | 0,60 | 0,03 | 0,02 | 0,34 | 0,09 | 0,00 | 100 |
| | 60-64 let | 14,27 | 2,17 | 7,75 | 3,68 | 9,51 | 9,20 | 19,41 | 3,91 | 16,78 | 11,96 | 0,08 | 0,34 | 0,02 | 0,72 | 0,00 | 0,02 | 0,15 | 0,04 | 0,00 | 100 |
| | 65-69 let | 15,49 | 1,39 | 8,75 | 4,84 | 10,19 | 10,86 | 17,72 | 5,07 | 14,57 | 9,76 | 0,00 | 0,29 | 0,00 | 0,78 | 0,00 | 0,00 | 0,14 | 0,12 | 0,03 | 100 |
| | 70-74 let | 17,74 | 1,03 | 9,79 | 5,50 | 10,85 | 11,10 | 14,57 | 7,33 | 12,45 | 8,36 | 0,09 | 0,31 | 0,00 | 0,54 | 0,00 | 0,00 | 0,17 | 0,17 | 0,00 | 100 |
| 75-79 let | 21,19 | 0,96 | 9,88 | 6,50 | 12,09 | 9,97 | 10,57 | 11,61 | 11,16 | 5,45 | 0,03 | 0,12 | 0,03 | 0,36 | 0,00 | 0,06 | 0,03 | 0,00 | 0,00 | 100 | |
| 80-84 let | 23,37 | 0,93 | 10,77 | 7,05 | 9,84 | 9,06 | 8,10 | 16,79 | 9,22 | 4,16 | 0,06 | 0,31 | 0,00 | 0,22 | 0,06 | 0,00 | 0,00 | 0,00 | 0,06 | 100 | |
| 85 let in več | 24,80 | 0,79 | 9,01 | 8,55 | 9,56 | 8,45 | 5,37 | 23,06 | 7,27 | 2,46 | 0,07 | 0,29 | 0,03 | 0,20 | 0,07 | 0,00 | 0,00 | 0,00 | 0,03 | 100 | |
| Skupaj | | 16,69 | 4,14 | 4,96 | 3,43 | 6,51 | 7,40 | 21,31 | 3,27 | 13,35 | 17,04 | 0,07 | 0,63 | 0,07 | 0,73 | 0,01 | 0,06 | 0,23 | 0,08 | 0,01 | 100 |

Tabela 15: Urgentne obravnave poškodb in zastrupitev po starostnih skupinah in sklopih zunanje vzroka (MDS, 2012), ekstrapolirani podatki – absolutne številke

| | | Sklop zunanje vzroka | | | | | | Skupaj |
|----------------------|-----------|----------------------------------|---|--|-----------------|--|---|---------|
| | | V01V99 Transportne nezgode | W00X59 Drugi zunanji vzroki naključnih poškodb | X60X84 Namerno samopo- škodovanje | X85Y09 Napad | Y10Y34 Dogodek nedoločne namena | Z40Z54 Osebe, ki se srečujejo z zdravstv. službo zaradi specif. postopkov, zdravstv. oskrbe | |
| Starostne skupine | 0–4 leta | 602 | 13.788 | 0 | 9 | 284 | 0 | 14.684 |
| | 5–9 let | 1.193 | 14.775 | 0 | 50 | 377 | 5 | 16.401 |
| | 10–14 let | 1.884 | 23.308 | 9 | 184 | 812 | 3 | 26.201 |
| | 15–19 let | 4.878 | 25.510 | 77 | 959 | 939 | 0 | 32.363 |
| | 20–24 let | 6.377 | 21.597 | 104 | 1.351 | 836 | 0 | 30.265 |
| | 25–29 let | 5.642 | 22.704 | 57 | 996 | 858 | 0 | 30.256 |
| | 30–34 let | 4.512 | 22.542 | 74 | 944 | 902 | 0 | 28.974 |
| | 35–39 let | 3.868 | 22.671 | 61 | 801 | 1.107 | 0 | 28.508 |
| | 40–44 let | 2.754 | 20.378 | 75 | 528 | 786 | 0 | 24.520 |
| | 45–49 let | 3.163 | 20.478 | 71 | 471 | 754 | 0 | 24.937 |
| | 50–54 let | 2.738 | 19.971 | 54 | 403 | 720 | 0 | 23.887 |
| | 55–59 let | 2.316 | 19.791 | 32 | 270 | 674 | 0 | 23.083 |
| | 60–64 let | 1.384 | 13.891 | 10 | 156 | 295 | 0 | 15.736 |
| | 65–69 let | 792 | 9.789 | 9 | 73 | 230 | 0 | 10.894 |
| | 70–74 let | 773 | 10.251 | 19 | 97 | 201 | 0 | 11.341 |
| | 75–79 let | 474 | 9.071 | 9 | 76 | 152 | 0 | 9.783 |
| | 80–84 let | 263 | 8.231 | 13 | 27 | 107 | 0 | 8.642 |
| 85 let in več | 112 | 7.230 | 2 | 27 | 83 | 0 | 7.455 | |
| Skupaj | | 43.726 | 305.976 | 676 | 7.421 | 10.120 | 8 | 367.927 |

Tabela 16: Urgentne obravnave poškodb in zastrupitev po starostnih skupinah in sklopih zunanjega vzroka (MDS, 2012), ekstrapolirani podatki – deleži

| | | Sklop zunanjega vzroka | | | | | | Skupaj |
|----------------------|-----------|----------------------------------|---|--|-----------------|---|---|--------|
| | | V01V99 Transportne nezgode | W00X59 Drugi zunanji vzroki naključnih poškodb | X60X84 Namerno samopo- škodovanje | X85Y09 Napad | Y10Y34 Dogodek nedoločene namena | Z40Z54 Osebe, ki se srečujejo z zdravstv. službo zaradi specif. postopkov, zdravstv. oskrbe | |
| Starostne skupine | 0–4 leta | 4,10 | 93,90 | 0,00 | 0,06 | 1,94 | 0,00 | 100 |
| | 5–9 let | 7,27 | 90,09 | 0,00 | 0,31 | 2,30 | 0,03 | 100 |
| | 10–14 let | 7,19 | 88,96 | 0,03 | 0,70 | 3,10 | 0,01 | 100 |
| | 15–19 let | 15,07 | 78,82 | 0,24 | 2,96 | 2,90 | 0,00 | 100 |
| | 20–24 let | 21,07 | 71,36 | 0,34 | 4,46 | 2,76 | 0,00 | 100 |
| | 25–29 let | 18,65 | 75,04 | 0,19 | 3,29 | 2,84 | 0,00 | 100 |
| | 30–34 let | 15,57 | 77,80 | 0,25 | 3,26 | 3,11 | 0,00 | 100 |
| | 35–39 let | 13,57 | 79,52 | 0,21 | 2,81 | 3,88 | 0,00 | 100 |
| | 40–44 let | 11,23 | 83,11 | 0,31 | 2,15 | 3,20 | 0,00 | 100 |
| | 45–49 let | 12,68 | 82,12 | 0,28 | 1,89 | 3,02 | 0,00 | 100 |
| | 50–54 let | 11,46 | 83,61 | 0,23 | 1,69 | 3,02 | 0,00 | 100 |
| | 55–59 let | 10,03 | 85,74 | 0,14 | 1,17 | 2,92 | 0,00 | 100 |
| | 60–64 let | 8,80 | 88,28 | 0,06 | 0,99 | 1,87 | 0,00 | 100 |
| | 65–69 let | 7,27 | 89,86 | 0,09 | 0,67 | 2,11 | 0,00 | 100 |
| | 70–74 let | 6,81 | 90,38 | 0,17 | 0,86 | 1,77 | 0,00 | 100 |
| | 75–79 let | 4,85 | 92,73 | 0,09 | 0,78 | 1,56 | 0,00 | 100 |
| | 80–84 let | 3,04 | 95,25 | 0,16 | 0,31 | 1,24 | 0,00 | 100 |
| 85 let in več | 1,51 | 96,99 | 0,03 | 0,36 | 1,11 | 0,00 | 100 | |
| Skupaj | | 11,88 | 83,16 | 0,18 | 2,02 | 2,75 | 0,00 | 100 |

Tabela 17: Urgentne obravnave poškodb in zastрупitev po starostnih skupinah in sklopih glavnih diagnoz (FDS, 2012), ekstrapolirani podatki – absolutne številke

| | | Sklop glavne diagnoze | | | | | | | | | | | | | | | | | Skupaj | | |
|----------------------|-----------|-----------------------------|-----------------------------|-------------------------------------|---|---|--|---|--|---|--|---|--|--|--|--------------------|--|--|--------|--|--|
| | | S00S09 Poškodbe glave | S10S19 Poškodbe vratu | S20S29 Poškodbe prsne koša | S30S39 Poškodbe trebuha, spodnjega dela hrbta, ledvene hrbtenice in medenice | S40S49 Poškodbe rame in nadlakti | S50S59 Poškodbe komolca in podlakti | S60S69 Poškodbe zapestja in roke | S70S79 Poškodbe kolka in stegna | S80S89 Poškodbe kolena in golene | S90S99 Poškodbe skočnega sklepa in stopala | T00T07 Poškodbe, ki zajemajo več telesnih področij (regij) | T08T14 Poškodbe na neopredeljenem delu trupa, uda ali telesnega področja | T15T19 Učinki tujka, ki je vstopil skozi naravno telesno odprtino | T20T32 Opekline in korozije (kemične opekline) | T33T35 Ozeblina | T36T50 Zastрупitev z drogami, zdravili in biološkimi snovmi | T51T65 Toksični učinki snovi predvsem nemedicinskega izvora | | T66T78 Drugi in neopredeljeni učinki zunanjih vzrokov | T79T79 Določeni zgodnji zapleti poškodbe |
| Starostne skupine | 0–4 leta | 6.941 | 81 | 54 | 126 | 431 | 1.391 | 1.161 | 85 | 455 | 896 | 2 | 173 | 73 | 194 | 0 | 21 | 102 | 36 | 2 | 12.225 |
| | 5–9 let | 3.536 | 182 | 135 | 367 | 562 | 1.839 | 2.644 | 150 | 1.011 | 2.211 | 3 | 55 | 34 | 55 | 0 | 0 | 127 | 24 | 0 | 12.936 |
| | 10–14 let | 2.095 | 184 | 282 | 642 | 740 | 2.731 | 6.197 | 297 | 2.204 | 4.549 | 0 | 40 | 6 | 43 | 0 | 0 | 95 | 26 | 0 | 20.133 |
| | 15–19 let | 3.600 | 1.600 | 528 | 778 | 1.266 | 1.488 | 5.366 | 504 | 3.398 | 5.833 | 4 | 222 | 16 | 109 | 0 | 12 | 77 | 40 | 4 | 24.845 |
| | 20–24 let | 4.316 | 2.665 | 755 | 674 | 1.266 | 981 | 5.226 | 363 | 2.831 | 4.656 | 4 | 352 | 11 | 189 | 0 | 22 | 30 | 4 | 4 | 24.347 |
| | 25–29 let | 3.675 | 2.214 | 1.048 | 728 | 1.311 | 1.020 | 5.237 | 397 | 2.873 | 4.800 | 4 | 235 | 12 | 206 | 0 | 0 | 16 | 12 | 0 | 23.789 |
| | 30–34 let | 3.105 | 1.592 | 964 | 763 | 1.165 | 1.054 | 5.284 | 299 | 3.114 | 4.266 | 0 | 254 | 4 | 201 | 4 | 4 | 33 | 12 | 4 | 22.123 |
| | 35–39 let | 2.879 | 1.295 | 1.006 | 718 | 1.265 | 976 | 4.805 | 319 | 3.356 | 4.249 | 0 | 228 | 13 | 162 | 0 | 4 | 44 | 4 | 4 | 21.327 |
| | 40–44 let | 2.424 | 750 | 1.051 | 575 | 1.297 | 936 | 4.138 | 349 | 3.238 | 3.230 | 0 | 131 | 16 | 147 | 0 | 8 | 40 | 4 | 4 | 18.339 |
| | 45–49 let | 2.461 | 934 | 1.115 | 644 | 1.393 | 997 | 4.207 | 463 | 3.163 | 3.140 | 0 | 141 | 4 | 137 | 0 | 4 | 20 | 4 | 0 | 18.826 |
| | 50–54 let | 2.533 | 651 | 1.185 | 624 | 1.220 | 1.177 | 3.753 | 535 | 2.785 | 2.649 | 0 | 190 | 4 | 124 | 15 | 0 | 35 | 4 | 0 | 17.484 |
| | 55–59 let | 2.316 | 508 | 1.356 | 627 | 1.563 | 1.543 | 3.332 | 480 | 2.677 | 2.328 | 0 | 83 | 8 | 91 | 8 | 4 | 56 | 8 | 0 | 16.987 |
| | 60–64 let | 1.732 | 255 | 934 | 457 | 1.182 | 1.129 | 2.166 | 470 | 2.027 | 1.375 | 0 | 53 | 3 | 73 | 0 | 3 | 20 | 3 | 0 | 11.884 |
| | 65–69 let | 1.382 | 126 | 704 | 410 | 811 | 874 | 1.369 | 426 | 1.183 | 773 | 0 | 32 | 0 | 66 | 0 | 0 | 13 | 3 | 3 | 8.174 |
| | 70–74 let | 1.603 | 104 | 831 | 477 | 958 | 1.022 | 1.230 | 607 | 1.120 | 750 | 0 | 36 | 0 | 42 | 0 | 0 | 16 | 6 | 0 | 8.803 |
| 75–79 let | 1.687 | 76 | 717 | 530 | 902 | 770 | 753 | 867 | 755 | 425 | 0 | 12 | 3 | 23 | 0 | 3 | 3 | 0 | 0 | 7.525 | |
| 80–84 let | 1.623 | 72 | 708 | 536 | 708 | 603 | 526 | 1.067 | 593 | 271 | 0 | 27 | 0 | 8 | 5 | 0 | 0 | 0 | 0 | 6.748 | |
| 85 let in več | 1.521 | 44 | 554 | 540 | 576 | 527 | 342 | 1.402 | 427 | 161 | 2 | 22 | 2 | 7 | 2 | 0 | 0 | 0 | 2 | 6.134 | |
| | Skupaj | 49.429 | 13.333 | 13.929 | 10.215 | 18.617 | 21.060 | 57.735 | 9.080 | 37.211 | 46.561 | 19 | 2.285 | 210 | 1.879 | 35 | 86 | 724 | 191 | 28 | 282.628 |

Tabela 18: Urgentne obravnave poškodb in zastrupitev po starostnih skupinah in sklopih glavnih diagnoz (FDS, 2012), ekstrapolirani podatki – deleži

| | | Sklop glavne diagnoze | | | | | | | | | | | | | | | | | | | | |
|----------------------|-----------|-----------------------------|-----------------------------|-------------------------------------|---|---|--|---|--|---|--|---|--|--|--|--------------------|--|---|--|---|--------|-----|
| | | S00S09 Poškodbe glave | S10S19 Poškodbe vratu | S20S29 Poškodbe prsne koša | S30S39 Poškodbe trebuha, spodnjega dela hrbta, ledvene hrbtenice in medenice | S40S49 Poškodbe rame in nadlakti | S50S59 Poškodbe komo in podlakti | S60S69 Poškodbe zapestja in roke | S70S79 Poškodbe kolka in stegna | S80S89 Poškodbe kolena in golena | S90S99 Poškodbe skočnega sklepa in stopala | T00T07 Poškodbe, ki zajemajo več telesnih področij (regij) | T08T14 Poškodbe na neoprede- ljenem delu trupa, uda ali telesnega področja | T15T19 Učinki tujka, ki je vstopil skozi naravno telesno odprtino | T20T32 Opekline in korozije (kemične opekline) | T33T35 Ozeblina | T36T50 Zastrupitev z drogami, zdravili in biološkimi snovmi | T51T65 Toksični učinki snovi predvsem nemedici- nskega izvora | T66T78 Drugi in neoprede- ljeni učinki zunanjih vzrokov | T79T79 Določeni zgodnji zapleti poškodb | Skupaj | |
| Starostne skupine | 0-4 leta | 56,78 | 0,66 | 0,45 | 1,03 | 3,53 | 11,38 | 9,50 | 0,70 | 3,72 | 7,33 | 0,02 | 1,41 | 0,60 | 1,59 | 0,00 | 0,17 | 0,83 | 0,29 | 0,02 | 100 | |
| | 5-9 let | 27,34 | 1,41 | 1,04 | 2,84 | 4,35 | 14,22 | 20,44 | 1,16 | 7,81 | 17,10 | 0,02 | 0,43 | 0,27 | 0,43 | 0,00 | 0,00 | 0,98 | 0,18 | 0,00 | 100 | |
| | 10-14 let | 10,40 | 0,92 | 1,40 | 3,19 | 3,68 | 13,57 | 30,78 | 1,47 | 10,95 | 22,60 | 0,00 | 0,20 | 0,03 | 0,21 | 0,00 | 0,00 | 0,47 | 0,13 | 0,00 | 100 | |
| | 15-19 let | 14,49 | 6,44 | 2,13 | 3,13 | 5,09 | 5,99 | 21,60 | 2,03 | 13,68 | 23,48 | 0,02 | 0,89 | 0,06 | 0,44 | 0,00 | 0,05 | 0,31 | 0,16 | 0,02 | 100 | |
| | 20-24 let | 17,73 | 10,95 | 3,10 | 2,77 | 5,20 | 4,03 | 21,47 | 1,49 | 11,63 | 19,12 | 0,02 | 1,44 | 0,05 | 0,78 | 0,00 | 0,09 | 0,12 | 0,02 | 0,02 | 100 | |
| | 25-29 let | 15,45 | 9,31 | 4,41 | 3,06 | 5,51 | 4,29 | 22,01 | 1,67 | 12,08 | 20,18 | 0,02 | 0,99 | 0,05 | 0,87 | 0,00 | 0,18 | 0,00 | 0,07 | 0,05 | 0,00 | 100 |
| | 30-34 let | 14,04 | 7,19 | 4,36 | 3,45 | 5,27 | 4,77 | 23,88 | 1,35 | 14,07 | 19,28 | 0,00 | 1,15 | 0,02 | 0,91 | 0,02 | 0,02 | 0,15 | 0,06 | 0,02 | 100 | |
| | 35-39 let | 13,50 | 6,07 | 4,72 | 3,36 | 5,93 | 4,58 | 22,53 | 1,50 | 15,74 | 19,92 | 0,00 | 1,07 | 0,06 | 0,76 | 0,00 | 0,02 | 0,21 | 0,02 | 0,02 | 100 | |
| | 40-44 let | 13,22 | 4,09 | 5,73 | 3,14 | 7,07 | 5,11 | 22,57 | 1,90 | 17,65 | 17,61 | 0,00 | 0,71 | 0,09 | 0,80 | 0,00 | 0,04 | 0,22 | 0,02 | 0,02 | 100 | |
| | 45-49 let | 13,07 | 4,96 | 5,92 | 3,42 | 7,40 | 5,29 | 22,35 | 2,46 | 16,80 | 16,68 | 0,00 | 0,75 | 0,02 | 0,73 | 0,00 | 0,02 | 0,10 | 0,02 | 0,00 | 100 | |
| | 50-54 let | 14,49 | 3,72 | 6,78 | 3,57 | 6,98 | 6,73 | 21,47 | 3,06 | 15,93 | 15,15 | 0,00 | 1,09 | 0,02 | 0,71 | 0,09 | 0,00 | 0,20 | 0,02 | 0,00 | 100 | |
| | 55-59 let | 13,64 | 2,99 | 7,99 | 3,69 | 9,20 | 9,08 | 19,61 | 2,83 | 15,76 | 13,71 | 0,00 | 0,49 | 0,05 | 0,54 | 0,05 | 0,02 | 0,33 | 0,05 | 0,00 | 100 | |
| | 60-64 let | 14,58 | 2,15 | 7,86 | 3,85 | 9,95 | 9,50 | 18,23 | 3,96 | 17,06 | 11,57 | 0,00 | 0,45 | 0,03 | 0,61 | 0,00 | 0,03 | 0,17 | 0,03 | 0,00 | 100 | |
| | 65-69 let | 16,90 | 1,54 | 8,61 | 5,02 | 9,92 | 10,69 | 16,75 | 5,21 | 14,47 | 9,46 | 0,00 | 0,39 | 0,00 | 0,81 | 0,00 | 0,00 | 0,15 | 0,04 | 0,04 | 100 | |
| | 70-74 let | 18,22 | 1,18 | 9,44 | 5,42 | 10,88 | 11,62 | 13,97 | 6,90 | 12,72 | 8,52 | 0,00 | 0,41 | 0,00 | 0,48 | 0,00 | 0,00 | 0,18 | 0,07 | 0,00 | 100 | |
| 75-79 let | 22,41 | 1,01 | 9,53 | 7,04 | 11,98 | 10,23 | 10,00 | 11,52 | 10,04 | 5,64 | 0,00 | 0,16 | 0,04 | 0,31 | 0,00 | 0,04 | 0,04 | 0,00 | 0,00 | 100 | | |
| 80-84 let | 24,05 | 1,07 | 10,49 | 7,95 | 10,49 | 8,94 | 7,79 | 15,82 | 8,78 | 4,01 | 0,00 | 0,40 | 0,00 | 0,12 | 0,08 | 0,00 | 0,00 | 0,00 | 0,00 | 100 | | |
| 85 let in več | 24,80 | 0,72 | 9,04 | 8,80 | 9,39 | 8,60 | 5,57 | 22,85 | 6,97 | 2,63 | 0,04 | 0,36 | 0,04 | 0,12 | 0,04 | 0,00 | 0,00 | 0,00 | 0,04 | 100 | | |
| Skupaj | | 17,49 | 4,72 | 4,93 | 3,61 | 6,59 | 7,45 | 20,43 | 3,21 | 13,17 | 16,47 | 0,01 | 0,81 | 0,07 | 0,66 | 0,01 | 0,03 | 0,26 | 0,07 | 0,01 | 100 | |

Tabela 19: Urgentne obravnave poškodb in zastrupitev po starostnih skupinah in sklopih zunanjega vzroka (FDS, 2012), ekstrapolirani podatki – absolutne številke

| | | Sklop zunanjega vzroka | | | | | | Skupaj |
|----------------------|-----------|----------------------------------|---|--|-----------------|---|---|---------|
| | | V01V99 Transportne nezgode | W00X59 Drugi zunanji vzroki naključnih poškodb | X60X84 Namerno samopo- škodovanje | X85Y09 Napad | Y10Y34 Dogodek nedoločene namena | Z40Z54 Osebe, ki se srečujejo z zdravstv. službo zaradi specif. postopkov, zdravstv. oskrbe | |
| Starostne skupine | 0–4 leta | 543 | 11.566 | 0 | 9 | 21 | 0 | 12.139 |
| | 5–9 let | 1.008 | 11.735 | 0 | 50 | 24 | 5 | 12.822 |
| | 10–14 let | 1.625 | 18.177 | 9 | 179 | 14 | 3 | 20.006 |
| | 15–19 let | 4.209 | 19.572 | 73 | 875 | 77 | 0 | 24.804 |
| | 20–24 let | 5.737 | 17.166 | 85 | 1.251 | 100 | 0 | 24.339 |
| | 25–29 let | 4.950 | 17.783 | 40 | 927 | 85 | 0 | 23.785 |
| | 30–34 let | 3.983 | 17.119 | 41 | 849 | 131 | 0 | 22.123 |
| | 35–39 let | 3.339 | 17.087 | 39 | 731 | 131 | 0 | 21.327 |
| | 40–44 let | 2.317 | 15.442 | 44 | 480 | 56 | 0 | 18.339 |
| | 45–49 let | 2.763 | 15.526 | 47 | 432 | 59 | 0 | 18.826 |
| | 50–54 let | 2.277 | 14.711 | 46 | 376 | 74 | 0 | 17.484 |
| | 55–59 let | 1.987 | 14.687 | 20 | 238 | 56 | 0 | 16.987 |
| | 60–64 let | 1.179 | 10.549 | 7 | 136 | 13 | 0 | 11.884 |
| | 65–69 let | 691 | 7.398 | 6 | 73 | 6 | 0 | 8.174 |
| | 70–74 let | 659 | 8.027 | 16 | 97 | 3 | 0 | 8.803 |
| | 75–79 let | 372 | 7.062 | 6 | 76 | 9 | 0 | 7.525 |
| 80–84 let | 225 | 6.483 | 13 | 24 | 3 | 0 | 6.748 | |
| 85 let in več | 103 | 6.004 | 2 | 24 | 0 | 0 | 6.134 | |
| Skupaj | | 37.966 | 236.093 | 495 | 6.827 | 861 | 8 | 282.250 |

Tabela 20: Urgentne obravnave poškodb in zastrupitev po starostnih skupinah in sklopih zunanjega vzroka (FDS, 2012), ekstrapolirani podatki – deleži

| | | Sklop zunanjega vzroka | | | | | | Skupaj |
|----------------------|-----------|----------------------------------|--|--|-----------------|---|---|--------|
| | | V01V99 Transportne nezgode | W00X59 Drugi zunanji vzroki naključnih poškodb | X60X84 Namerno samopo- škodovanje | X85Y09 Napad | Y10Y34 Dogodek nedoločene namena | Z40Z54 Osebe, ki se srečujejo z zdravstv. službo zaradi specif. postopkov, zdravstv. oskrbe | |
| Starostne skupine | 0–4 leta | 4,47 | 95,28 | 0,00 | 0,08 | 0,18 | 0,00 | 100 |
| | 5–9 let | 7,86 | 91,52 | 0,00 | 0,39 | 0,19 | 0,04 | 100 |
| | 10–14 let | 8,12 | 90,86 | 0,04 | 0,89 | 0,07 | 0,01 | 100 |
| | 15–19 let | 16,97 | 78,90 | 0,29 | 3,53 | 0,31 | 0,00 | 100 |
| | 20–24 let | 23,57 | 70,53 | 0,35 | 5,14 | 0,41 | 0,00 | 100 |
| | 25–29 let | 20,81 | 74,77 | 0,17 | 3,90 | 0,36 | 0,00 | 100 |
| | 30–34 let | 18,00 | 77,38 | 0,19 | 3,84 | 0,59 | 0,00 | 100 |
| | 35–39 let | 15,65 | 80,12 | 0,18 | 3,43 | 0,62 | 0,00 | 100 |
| | 40–44 let | 12,64 | 84,21 | 0,24 | 2,62 | 0,30 | 0,00 | 100 |
| | 45–49 let | 14,68 | 82,47 | 0,25 | 2,29 | 0,31 | 0,00 | 100 |
| | 50–54 let | 13,03 | 84,14 | 0,27 | 2,15 | 0,42 | 0,00 | 100 |
| | 55–59 let | 11,70 | 86,46 | 0,12 | 1,40 | 0,33 | 0,00 | 100 |
| | 60–64 let | 9,92 | 88,77 | 0,06 | 1,14 | 0,11 | 0,00 | 100 |
| | 65–69 let | 8,45 | 90,51 | 0,08 | 0,89 | 0,08 | 0,00 | 100 |
| | 70–74 let | 7,49 | 91,19 | 0,18 | 1,11 | 0,04 | 0,00 | 100 |
| | 75–79 let | 4,94 | 93,85 | 0,08 | 1,01 | 0,12 | 0,00 | 100 |
| | 80–84 let | 3,34 | 96,07 | 0,20 | 0,36 | 0,04 | 0,00 | 100 |
| 85 let in več | 1,67 | 97,89 | 0,04 | 0,40 | 0,00 | 0,00 | 100 | |
| Skupaj | | 13,45 | 83,65 | 0,18 | 2,42 | 0,31 | 0,00 | 100 |

PRILOGA 3.

Analiza urgentnih obravnav zaradi poškodb in zastrupitev po vzrokih in okoliščinah (vzorčni podatki MDS in FDS)

Tabela 21: Urgentne obravnave poškodb in zastrupitev po starostnih skupinah in sklopih glavnih diagnoz (vzorčni podatki IDB MDS, 2012), absolutne številke, skupaj

| | | Sklop glavne diagnoze | | | | | | | | | | | | | | | | | | Skupaj | |
|----------------------|-----------|-----------------------------|-----------------------------|---------------------------------------|--|---|--|---|--|---|--|---|--|--|--|--------------------|--|---|--|--------|--|
| | | S00S09 Poškodbe glave | S10S19 Poškodbe vratu | S20S29 Poškodbe prsnega koša | S30S39 Poškodbe trebuha, spodnjega dela hrbta, ledvene hrbtence in medenice | S40S49 Poškodbe rame in nadlakti | S50S59 Poškodbe komočca in podlakti | S60S69 Poškodbe zapestja in roke | S70S79 Poškodbe kolka in stegna | S80S89 Poškodbe kolena in goleni | S90S99 Poškodbe skočnega sklepa in stopala | T00T07 Poškodbe, ki zajemajo več telesnih področij (regij) | T08T14 Poškodbe na neoprede- ljenem delu trupa, uda ali telesnega področja | T15T19 Učinki tujka, ki je vstopil skozi naravno telesno odprtino | T20T32 Opekline in korozije (kemične opekline) | T33T35 Ozeblina | T36T50 Zastrupitev z drogami, zdravili in biološkimi snovmi | T51T65 Toksični učinki snovi predvsem nemedici- nskega izvora | T66T78 Drugi in neoprede- ljeni učinki zunanjih vzrokov | | T79T79 Določeni zgodnji zapleti poškodbe |
| Starostne skupine | 0–3 let | 2.844 | 26 | 20 | 43 | 163 | 565 | 487 | 37 | 157 | 358 | 2 | 64 | 27 | 115 | 0 | 9 | 36 | 13 | 1 | 4.967 |
| | 4–6 let | 1.452 | 44 | 28 | 78 | 190 | 514 | 455 | 43 | 235 | 414 | 2 | 16 | 17 | 30 | 0 | 0 | 24 | 7 | 0 | 3.549 |
| | 7–9 let | 825 | 57 | 46 | 105 | 159 | 532 | 1.006 | 43 | 327 | 799 | 1 | 17 | 7 | 16 | 0 | 0 | 32 | 4 | 0 | 3.976 |
| | 10–14 let | 892 | 87 | 127 | 263 | 331 | 1.201 | 2.894 | 153 | 986 | 2.114 | 4 | 14 | 4 | 25 | 0 | 0 | 34 | 9 | 0 | 9.138 |
| | 15–19 let | 1.157 | 441 | 162 | 224 | 399 | 476 | 1.814 | 167 | 1.102 | 1.956 | 10 | 60 | 4 | 31 | 0 | 5 | 19 | 10 | 1 | 8.038 |
| | 20–29 let | 2.523 | 1.383 | 583 | 440 | 827 | 655 | 3.525 | 267 | 1.896 | 3.221 | 14 | 153 | 6 | 126 | 0 | 13 | 18 | 5 | 1 | 15.656 |
| | 30–39 let | 1.777 | 792 | 602 | 418 | 747 | 663 | 3.270 | 201 | 2.042 | 2.752 | 14 | 118 | 6 | 132 | 1 | 11 | 22 | 8 | 2 | 13.578 |
| | 40–49 let | 1.605 | 506 | 732 | 405 | 868 | 642 | 2.938 | 273 | 2.126 | 2.204 | 7 | 71 | 6 | 103 | 0 | 12 | 25 | 8 | 2 | 12.533 |
| | 50–59 let | 1.577 | 352 | 878 | 438 | 959 | 937 | 2.561 | 348 | 1.935 | 1.786 | 6 | 70 | 6 | 86 | 7 | 3 | 31 | 7 | 0 | 11.987 |
| | 60–64 let | 678 | 103 | 368 | 175 | 452 | 437 | 922 | 186 | 797 | 568 | 4 | 16 | 1 | 34 | 0 | 1 | 7 | 2 | 0 | 4.751 |
| 65–74 let | 1.155 | 84 | 644 | 359 | 731 | 763 | 1.121 | 431 | 938 | 629 | 3 | 21 | 0 | 46 | 0 | 0 | 11 | 10 | 1 | 6.947 | |
| 75–84 let | 1.461 | 62 | 677 | 444 | 721 | 625 | 614 | 929 | 670 | 316 | 3 | 14 | 1 | 19 | 2 | 2 | 1 | 0 | 2 | 6.563 | |
| 85 let in več | 757 | 24 | 275 | 261 | 292 | 258 | 164 | 704 | 222 | 75 | 2 | 9 | 1 | 6 | 2 | 0 | 0 | 0 | 1 | 3.053 | |
| Skupaj | | 18.703 | 3.961 | 5.142 | 3.653 | 6.839 | 8.268 | 21.771 | 3.782 | 13.433 | 17.192 | 72 | 643 | 86 | 769 | 12 | 56 | 260 | 83 | 11 | 104.736 |

Tabela 22: Urgentne obravnave poškodb in zastrupitev po starostnih skupinah in sklopih glavnih diagnoz (vzorčni podatki IDB MDS, 2012), deleži, skupaj

| | | Sklop glavne diagnoze | | | | | | | | | | | | | | | | | | | |
|----------------------|-----------|-----------------------------|-----------------------------|-------------------------------------|---|---|--|---|--|---|--|---|---|--|--|--------------------|--|--|---|---|--------|
| | | S00S09 Poškodbe glave | S10S19 Poškodbe vratu | S20S29 Poškodbe prsne koša | S30S39 Poškodbe trebuha, spodnjega dela hrbta, ledvene hrbtenice in medenice | S40S49 Poškodbe rame in nadlakti | S50S59 Poškodbe komolca in podlakti | S60S69 Poškodbe zapestja in roke | S70S79 Poškodbe kolka in stegna | S80S89 Poškodbe kolena in golena | S90S99 Poškodbe skočnega sklepa in stopala | T00T07 Poškodbe, ki zajemajo več telesnih področij (regij) | T08T14 Poškodbe na neopredeljenem delu trupa, uda ali telesnega področja | T15T19 Učinki tujka, ki je vstopil skozi naravno telesno odprtino | T20T32 Opekline in korozije (kemične opekline) | T33T35 Ozeblina | T36T50 Zastrupitev z drogami, zdravili in biološkimi snovmi | T51T65 Toksični učinki snovi predvsem nemedicinskega izvora | T66T78 Drugi in neopredeljeni učinki zunanjih vzrokov | T79T79 Določeni zgodnji zapleti poškodb | Skupaj |
| Starostne skupine | 0-3 let | 57,26 | 0,52 | 0,40 | 0,87 | 3,28 | 11,38 | 9,80 | 0,74 | 3,16 | 7,21 | 0,04 | 1,29 | 0,54 | 2,32 | 0,00 | 0,18 | 0,72 | 0,26 | 0,02 | 100 |
| | 4-6 let | 40,91 | 1,24 | 0,79 | 2,20 | 5,35 | 14,48 | 12,82 | 1,21 | 6,62 | 11,67 | 0,06 | 0,45 | 0,48 | 0,85 | 0,00 | 0,00 | 0,68 | 0,20 | 0,00 | 100 |
| | 7-9 let | 20,75 | 1,43 | 1,16 | 2,64 | 4,00 | 13,38 | 25,30 | 1,08 | 8,22 | 20,10 | 0,03 | 0,43 | 0,18 | 0,40 | 0,00 | 0,00 | 0,80 | 0,10 | 0,00 | 100 |
| | 10-14 let | 9,76 | 0,95 | 1,39 | 2,88 | 3,62 | 13,14 | 31,67 | 1,67 | 10,79 | 23,13 | 0,04 | 0,15 | 0,04 | 0,27 | 0,00 | 0,00 | 0,37 | 0,10 | 0,00 | 100 |
| | 15-19 let | 14,39 | 5,49 | 2,02 | 2,79 | 4,96 | 5,92 | 22,57 | 2,08 | 13,71 | 24,33 | 0,12 | 0,75 | 0,05 | 0,39 | 0,00 | 0,06 | 0,24 | 0,12 | 0,01 | 100 |
| | 20-29 let | 16,12 | 8,83 | 3,72 | 2,81 | 5,28 | 4,18 | 22,52 | 1,71 | 12,11 | 20,57 | 0,09 | 0,98 | 0,04 | 0,80 | 0,00 | 0,08 | 0,11 | 0,03 | 0,01 | 100 |
| | 30-39 let | 13,09 | 5,83 | 4,43 | 3,08 | 5,50 | 4,88 | 24,08 | 1,48 | 15,04 | 20,27 | 0,10 | 0,87 | 0,04 | 0,97 | 0,01 | 0,08 | 0,16 | 0,06 | 0,01 | 100 |
| | 40-49 let | 12,81 | 4,04 | 5,84 | 3,23 | 6,93 | 5,12 | 23,44 | 2,18 | 16,96 | 17,59 | 0,06 | 0,57 | 0,05 | 0,82 | 0,00 | 0,10 | 0,20 | 0,06 | 0,02 | 100 |
| | 50-59 let | 13,16 | 2,94 | 7,32 | 3,65 | 8,00 | 7,82 | 21,36 | 2,90 | 16,14 | 14,90 | 0,05 | 0,58 | 0,05 | 0,72 | 0,06 | 0,03 | 0,26 | 0,06 | 0,00 | 100 |
| | 60-64 let | 14,27 | 2,17 | 7,75 | 3,68 | 9,51 | 9,20 | 19,41 | 3,91 | 16,78 | 11,96 | 0,08 | 0,34 | 0,02 | 0,72 | 0,00 | 0,02 | 0,15 | 0,04 | 0,00 | 100 |
| | 65-74 let | 16,63 | 1,21 | 9,27 | 5,17 | 10,52 | 10,98 | 16,14 | 6,20 | 13,50 | 9,05 | 0,04 | 0,30 | 0,00 | 0,66 | 0,00 | 0,00 | 0,16 | 0,14 | 0,01 | 100 |
| 75-84 let | 22,26 | 0,94 | 10,32 | 6,77 | 10,99 | 9,52 | 9,36 | 14,16 | 10,21 | 4,81 | 0,05 | 0,21 | 0,02 | 0,29 | 0,03 | 0,03 | 0,02 | 0,00 | 0,03 | 100 | |
| 85 let in več | 24,80 | 0,79 | 9,01 | 8,55 | 9,56 | 8,45 | 5,37 | 23,06 | 7,27 | 2,46 | 0,07 | 0,29 | 0,03 | 0,20 | 0,07 | 0,00 | 0,00 | 0,00 | 0,03 | 100 | |
| Skupaj | | 17,86 | 3,78 | 4,91 | 3,49 | 6,53 | 7,89 | 20,79 | 3,61 | 12,83 | 16,41 | 0,07 | 0,61 | 0,08 | 0,73 | 0,01 | 0,05 | 0,25 | 0,08 | 0,01 | 100 |

Tabela 23: Urgentne obravnave poškodb in zastrupitev po starosti in zunanjem vzroku (vzorčni podatki IDB MDS, 2012), absolutne številke, skupaj

| | | Podrobni sklopi zunanjega vzroka | | | | | | | | | | | | | |
|----------------------|-----------|--|--|---|--|---|---|---|---|--|---|--|-----------------|---|---|
| | | V00V09 Pešec, poškodovan v transportni nezgodi | V10V19 Kolesar, poškodovan v transportni nezgodi | V20V29 Motorist, poškodovan v transportni nezgodi | V30V39 Oseba v trokolesnem motornem vozilu, poškodovana v transportni nezgodi | V40V49 Oseba v avtomobilu, poškodovana v transportni nezgodi | V50V59 Oseba v poltovornjaku ali kombiju, poškodovana v transportni nezgodi | V60V69 Oseba v težkem transportnem vozilu, poškodovana v transportni nezgodi | V70V79 Oseba v avtobusu, poškodovana v transportni nezgodi | V80V89 Druge nezgode med transportom po kopnem | V90V94 Nezgode med transportom po vodi | V95V97 Nezgode med transportom po zraku in v vesolju | W00W19 Padci | W20W49 Izpostavlje- nost neživim mehaničnim silam | W50W64 Izpostavlje- nost živim mehaničnim silam |
| Starostne skupine | 0-3 let | 21 | 54 | 3 | 1 | 82 | 1 | 0 | 0 | 5 | 0 | 0 | 3.003 | 1.171 | 245 |
| | 4-6 let | 17 | 192 | 6 | 0 | 40 | 0 | 0 | 0 | 7 | 0 | 1 | 1.984 | 950 | 184 |
| | 7-9 let | 36 | 174 | 4 | 0 | 48 | 1 | 0 | 2 | 9 | 0 | 2 | 1.991 | 1.193 | 267 |
| | 10-14 let | 33 | 478 | 36 | 1 | 71 | 1 | 0 | 1 | 31 | 1 | 1 | 4.126 | 2.962 | 708 |
| | 15-19 let | 58 | 378 | 143 | 1 | 586 | 3 | 0 | 12 | 26 | 0 | 3 | 3.000 | 2.214 | 712 |
| | 20-29 let | 73 | 553 | 209 | 5 | 2.166 | 17 | 6 | 16 | 62 | 1 | 9 | 5.049 | 4.701 | 910 |
| | 30-39 let | 53 | 488 | 158 | 1 | 1.181 | 12 | 15 | 9 | 51 | 2 | 14 | 4.936 | 4.410 | 624 |
| | 40-49 let | 53 | 503 | 155 | 0 | 708 | 11 | 7 | 20 | 34 | 0 | 9 | 5.262 | 3.825 | 512 |
| | 50-59 let | 62 | 486 | 129 | 2 | 539 | 3 | 7 | 24 | 23 | 0 | 16 | 5.971 | 3.209 | 362 |
| | 60-64 let | 31 | 185 | 26 | 0 | 149 | 1 | 2 | 14 | 6 | 1 | 3 | 2.687 | 1.123 | 143 |
| | 65-74 let | 53 | 247 | 26 | 0 | 132 | 1 | 0 | 21 | 7 | 0 | 2 | 4.548 | 1.218 | 166 |
| 75-84 let | 41 | 104 | 10 | 0 | 63 | 0 | 1 | 29 | 12 | 0 | 0 | 5.207 | 626 | 100 | |
| 85 let in več | 11 | 14 | 1 | 0 | 8 | 2 | 0 | 9 | 1 | 0 | 0 | 2.651 | 174 | 30 | |
| Skupaj | 542 | 3.856 | 906 | 11 | 5.773 | 53 | 38 | 157 | 274 | 5 | 60 | 50.415 | 27.776 | 4.963 | |

| ... nadaljevanje tabele | | Podrobni sklopi zunanjega vzroka | | | | | | | | | | | | | | Skupaj |
|-------------------------|-----------|---|--|---|--|--|--|--|--|---|--|--|-----------------|---|-----|--------|
| | | W65W74 Naključna utopitev in potopitev | W75W84 Druga naključna ogrožanja dihanja | W85W99 Izpostavlje- nost električnemu toku, sevanju in skrajni temperaturi in tlaku v okolju | X00X09 Izpostavlje- nost dimu, ognju in plamenom | X10X19 Stik z vročino in vročimi snovmi | X20X29 Stik s strupenimi živalmi in rastlinami | X30X39 Izpostavlje- nost naravnim silam | X40X49 Naključna izpostavlje- nost škodljivim snovem in zastrupitev z njimi | X50X57 Čezmerni napor, potovanje in pomanjkanje | X58X59 Naključna izpostavlje- nost drugim in neopredelje- nim dejavnikom | X60X84 Namerna samo- poškodba | X85Y09 Napad | Y10Y34 Dogodek nedoločene namena | | |
| Starostne skupine | 0-3 let | 0,06 | 0,04 | 0,06 | 0,02 | 2,15 | 0,04 | 0,00 | 0,08 | 2,57 | 0,08 | 0,00 | 0,08 | 2,00 | 100 | |
| | 4-6 let | 0,00 | 0,06 | 0,09 | 0,03 | 0,74 | 0,03 | 0,00 | 0,03 | 1,28 | 0,00 | 0,00 | 0,11 | 1,73 | 100 | |
| | 7-9 let | 0,00 | 0,03 | 0,00 | 0,00 | 0,28 | 0,08 | 0,00 | 0,00 | 2,15 | 0,00 | 0,00 | 0,38 | 2,61 | 100 | |
| | 10-14 let | 0,00 | 0,00 | 0,01 | 0,03 | 0,18 | 0,03 | 0,03 | 0,02 | 2,93 | 0,00 | 0,03 | 0,70 | 3,10 | 100 | |
| | 15-19 let | 0,00 | 0,00 | 0,05 | 0,05 | 0,32 | 0,04 | 0,02 | 0,02 | 4,50 | 0,00 | 0,24 | 2,96 | 2,90 | 100 | |
| | 20-29 let | 0,00 | 0,01 | 0,02 | 0,06 | 0,63 | 0,01 | 0,01 | 0,06 | 4,20 | 0,02 | 0,27 | 3,90 | 2,80 | 100 | |
| | 30-39 let | 0,00 | 0,00 | 0,02 | 0,10 | 0,79 | 0,04 | 0,04 | 0,06 | 4,13 | 0,01 | 0,24 | 3,04 | 3,48 | 100 | |
| | 40-49 let | 0,00 | 0,00 | 0,06 | 0,06 | 0,62 | 0,10 | 0,02 | 0,02 | 5,10 | 0,03 | 0,30 | 2,02 | 3,11 | 100 | |
| | 50-59 let | 0,00 | 0,00 | 0,04 | 0,10 | 0,48 | 0,08 | 0,06 | 0,03 | 4,20 | 0,04 | 0,18 | 1,43 | 2,97 | 100 | |
| | 60-64 let | 0,00 | 0,02 | 0,04 | 0,04 | 0,57 | 0,06 | 0,02 | 0,02 | 4,29 | 0,00 | 0,06 | 0,99 | 1,87 | 100 | |
| | 65-74 let | 0,00 | 0,00 | 0,00 | 0,14 | 0,50 | 0,16 | 0,01 | 0,00 | 3,89 | 0,03 | 0,13 | 0,76 | 1,94 | 100 | |
| 75-84 let | 0,00 | 0,00 | 0,00 | 0,08 | 0,18 | 0,00 | 0,05 | 0,00 | 3,25 | 0,02 | 0,12 | 0,55 | 1,40 | 100 | | |
| 85 let in več | 0,00 | 0,00 | 0,00 | 0,00 | 0,20 | 0,00 | 0,03 | 0,00 | 3,24 | 0,00 | 0,03 | 0,36 | 1,11 | 100 | | |
| Skupaj | 0,00 | 0,01 | 0,03 | 0,06 | 0,58 | 0,05 | 0,03 | 0,03 | 3,85 | 0,02 | 0,17 | 1,84 | 2,66 | 100 | | |

Tabela 24: Urgentne obravnave poškodb in zastrupitev po starosti in zunanjem vzroku (vzorčni podatki IDB MDS, 2012), deleži, skupaj

| | | Podrobni sklopi zunanjega vzroka | | | | | | | | | | | | | |
|----------------------|-----------|--|--|---|--|---|---|---|---|--|---|--|-----------------|---|---|
| | | V00V09 Pešec, poškodovan v transportni nezgodi | V10V19 Kolesar, poškodovan v transportni nezgodi | V20V29 Motorist, poškodovan v transportni nezgodi | V30V39 Oseba v trokolesnem motornem vozilu, poškodovana v transportni nezgodi | V40V49 Oseba v avtomobilu, poškodovana v transportni nezgodi | V50V59 Oseba v poltovornjaku ali kombiju, poškodovana v transportni nezgodi | V60V69 Oseba v težkem transportnem vozilu, poškodovana v transportni nezgodi | V70V79 Oseba v avtobusu, poškodovana v transportni nezgodi | V80V89 Druge nezgode med transportom po kopnem | V90V94 Nezgode med transportom po vodi | V95V97 Nezgode med transportom po zraku in v vesolju | W00W19 Padci | W20W49 Izpostavlje- nost neživim mehaničnim silam | W50W64 Izpostavlje- nost živim mehaničnim silam |
| Starostne skupine | 0–3 let | 0,43 | 1,09 | 0,06 | 0,02 | 1,66 | 0,02 | 0,00 | 0,00 | 0,10 | 0,00 | 0,00 | 60,78 | 23,70 | 4,96 |
| | 4–6 let | 0,48 | 5,45 | 0,17 | 0,00 | 1,13 | 0,00 | 0,00 | 0,00 | 0,20 | 0,00 | 0,03 | 56,28 | 26,95 | 5,22 |
| | 7–9 let | 0,91 | 4,41 | 0,10 | 0,00 | 1,22 | 0,03 | 0,00 | 0,05 | 0,23 | 0,00 | 0,05 | 50,47 | 30,24 | 6,77 |
| | 10–14 let | 0,36 | 5,26 | 0,40 | 0,01 | 0,78 | 0,01 | 0,00 | 0,01 | 0,34 | 0,01 | 0,01 | 45,38 | 32,57 | 7,79 |
| | 15–19 let | 0,72 | 4,71 | 1,78 | 0,01 | 7,30 | 0,04 | 0,00 | 0,15 | 0,32 | 0,00 | 0,04 | 37,37 | 27,58 | 8,87 |
| | 20–29 let | 0,47 | 3,53 | 1,34 | 0,03 | 13,84 | 0,11 | 0,04 | 0,10 | 0,40 | 0,01 | 0,06 | 32,26 | 30,03 | 5,81 |
| | 30–39 let | 0,39 | 3,59 | 1,16 | 0,01 | 8,70 | 0,09 | 0,11 | 0,07 | 0,38 | 0,01 | 0,10 | 36,35 | 32,48 | 4,60 |
| | 40–49 let | 0,42 | 4,01 | 1,24 | 0,00 | 5,65 | 0,09 | 0,06 | 0,16 | 0,27 | 0,00 | 0,07 | 41,99 | 30,52 | 4,09 |
| | 50–59 let | 0,52 | 4,05 | 1,08 | 0,02 | 4,50 | 0,03 | 0,06 | 0,20 | 0,19 | 0,00 | 0,13 | 49,81 | 26,77 | 3,02 |
| | 60–64 let | 0,65 | 3,89 | 0,55 | 0,00 | 3,14 | 0,02 | 0,04 | 0,29 | 0,13 | 0,02 | 0,06 | 56,56 | 23,64 | 3,01 |
| | 65–74 let | 0,76 | 3,56 | 0,37 | 0,00 | 1,90 | 0,01 | 0,00 | 0,30 | 0,10 | 0,00 | 0,03 | 65,47 | 17,53 | 2,39 |
| | 75–84 let | 0,62 | 1,58 | 0,15 | 0,00 | 0,96 | 0,00 | 0,02 | 0,44 | 0,18 | 0,00 | 0,00 | 79,34 | 9,54 | 1,52 |
| 85 let in več | 0,36 | 0,46 | 0,03 | 0,00 | 0,26 | 0,07 | 0,00 | 0,29 | 0,03 | 0,00 | 0,00 | 86,83 | 5,70 | 0,98 | |
| Skupaj | 0,52 | 3,69 | 0,87 | 0,01 | 5,52 | 0,05 | 0,04 | 0,15 | 0,26 | 0,00 | 0,06 | 48,20 | 26,56 | 4,74 | |

Tabela 25: Urgentne obravnave poškodb in zastrupitev po starosti in kraju dogodka (1. raven) (vzorčni podatki IDB FDS, 2012), absolutne številke, skupaj

| | | Dvomesna šifra kraja dogodka | | | | | | | | | | | | | | Skupaj |
|----------------------|-----------|------------------------------|-----------------------------|-------------------------------|-----------------------------------|---------------------------|--|--------------------------------------|--|--|---|---------------------------|-----------------|--|------------------------------------|--------|
| | | 01 Dom | 02 Bivanjske ustanove | 03 Zdravstvene ustanove | 04 Izobražev- alne ustanove | 05 Športne ustanove | 06 Prometne površine: javna cesta, ulica ali pot | 07 Prometne površine: druge | 08 Industrijski in gradbeni objekti | 09 Kmetija in drugi kmetijski objekti | 10 Rekreacijske površine, kulturne ali javne ustanove | 11 Komerčni objekti | 12 Pokrajina | 98 Drug opredeljen kraj dogodka | 99 Neopredeljen kraj dogodka | |
| Starostne skupine | 0–3 let | 2.549 | 0 | 10 | 336 | 59 | 144 | 9 | 0 | 6 | 83 | 29 | 12 | 687 | 196 | 4.120 |
| | 4–6 let | 1.166 | 4 | 5 | 417 | 245 | 197 | 11 | 0 | 4 | 69 | 19 | 26 | 583 | 108 | 2.854 |
| | 7–9 let | 840 | 1 | 1 | 651 | 520 | 267 | 12 | 0 | 8 | 65 | 5 | 40 | 561 | 117 | 3.088 |
| | 10–14 let | 1.263 | 2 | 3 | 1.532 | 1.871 | 643 | 18 | 0 | 20 | 91 | 6 | 65 | 1.340 | 134 | 6.988 |
| | 15–19 let | 994 | 8 | 8 | 569 | 1.623 | 1.117 | 33 | 29 | 16 | 66 | 72 | 95 | 1.355 | 178 | 6.163 |
| | 20–29 let | 2.623 | 32 | 47 | 134 | 1.893 | 3.039 | 94 | 406 | 41 | 83 | 275 | 240 | 3.203 | 346 | 12.456 |
| | 30–39 let | 2.623 | 25 | 54 | 56 | 1.211 | 1.937 | 76 | 539 | 37 | 57 | 187 | 265 | 2.888 | 312 | 10.267 |
| | 40–49 let | 2.701 | 23 | 77 | 44 | 919 | 1.557 | 69 | 513 | 56 | 47 | 155 | 269 | 2.722 | 267 | 9.419 |
| | 50–59 let | 2.933 | 23 | 71 | 41 | 411 | 1.400 | 70 | 357 | 60 | 34 | 147 | 302 | 2.622 | 326 | 8.797 |
| | 60–64 let | 1.473 | 7 | 19 | 4 | 135 | 499 | 25 | 15 | 34 | 10 | 31 | 161 | 1.037 | 138 | 3.588 |
| 65–74 let | 2.356 | 61 | 56 | 3 | 90 | 666 | 41 | 5 | 41 | 11 | 36 | 213 | 1.506 | 218 | 5.303 | |
| 75–84 let | 2.633 | 278 | 142 | 1 | 14 | 438 | 31 | 0 | 36 | 8 | 42 | 84 | 1.143 | 236 | 5.086 | |
| 85 let in več | 1.250 | 413 | 48 | 0 | 2 | 121 | 9 | 0 | 1 | 9 | 8 | 15 | 497 | 139 | 2.512 | |
| Skupaj | 25.404 | 877 | 541 | 3.788 | 8.993 | 12.025 | 498 | 1.864 | 360 | 633 | 1.012 | 1.787 | 20.144 | 2.715 | 80.641 | |

Tabela 26: Urgentne obravnave poškodb in zastrupitev po starosti in kraju dogodka (1. raven) (vzorčni podatki IDB FDS, 2012), deleži, skupaj

| | | Dvomestna šifra kraja dogodka | | | | | | | | | | | | | | Skupaj |
|----------------------|-----------|-------------------------------|-----------------------------|-------------------------------|-----------------------------------|---------------------------|--|--------------------------------------|--|--|---|---------------------------|-----------------|--|------------------------------------|--------|
| | | 01 Dom | 02 Bivanjske ustanove | 03 Zdravstvene ustanove | 04 Izobražev- alne ustanove | 05 Športne ustanove | 06 Prometne površine: javna cesta, ulica ali pot | 07 Prometne površine: druge | 08 Industrijski in gradbeni objekti | 09 Kmetija in drugi kmetijski objekti | 10 Rekreacijske površine, kulturne ali javne ustanove | 11 Komerčni objekti | 12 Pokrajina | 98 Drug opredeljen kraj dogodka | 99 Neopredeljen kraj dogodka | |
| Starostne skupine | 0–3 let | 61,87 | 0,00 | 0,24 | 8,16 | 1,43 | 3,50 | 0,22 | 0,00 | 0,15 | 2,01 | 0,70 | 0,29 | 16,67 | 4,76 | 100 |
| | 4–6 let | 40,85 | 0,14 | 0,18 | 14,61 | 8,58 | 6,90 | 0,39 | 0,00 | 0,14 | 2,42 | 0,67 | 0,91 | 20,43 | 3,78 | 100 |
| | 7–9 let | 27,20 | 0,03 | 0,03 | 21,08 | 16,84 | 8,65 | 0,39 | 0,00 | 0,26 | 2,10 | 0,16 | 1,30 | 18,17 | 3,79 | 100 |
| | 10–14 let | 18,07 | 0,03 | 0,04 | 21,92 | 26,77 | 9,20 | 0,26 | 0,00 | 0,29 | 1,30 | 0,09 | 0,93 | 19,18 | 1,92 | 100 |
| | 15–19 let | 16,13 | 0,13 | 0,13 | 9,23 | 26,33 | 18,12 | 0,54 | 0,47 | 0,26 | 1,07 | 1,17 | 1,54 | 21,99 | 2,89 | 100 |
| | 20–29 let | 21,06 | 0,26 | 0,38 | 1,08 | 15,20 | 24,40 | 0,75 | 3,26 | 0,33 | 0,67 | 2,21 | 1,93 | 25,71 | 2,78 | 100 |
| | 30–39 let | 25,55 | 0,24 | 0,53 | 0,55 | 11,80 | 18,87 | 0,74 | 5,25 | 0,36 | 0,56 | 1,82 | 2,58 | 28,13 | 3,04 | 100 |
| | 40–49 let | 28,68 | 0,24 | 0,82 | 0,47 | 9,76 | 16,53 | 0,73 | 5,45 | 0,59 | 0,50 | 1,65 | 2,86 | 28,90 | 2,83 | 100 |
| | 50–59 let | 33,34 | 0,26 | 0,81 | 0,47 | 4,67 | 15,91 | 0,80 | 4,06 | 0,68 | 0,39 | 1,67 | 3,43 | 29,81 | 3,71 | 100 |
| | 60–64 let | 41,05 | 0,20 | 0,53 | 0,11 | 3,76 | 13,91 | 0,70 | 0,42 | 0,95 | 0,28 | 0,86 | 4,49 | 28,90 | 3,85 | 100 |
| | 65–74 let | 44,43 | 1,15 | 1,06 | 0,06 | 1,70 | 12,56 | 0,77 | 0,09 | 0,77 | 0,21 | 0,68 | 4,02 | 28,40 | 4,11 | 100 |
| 75–84 let | 51,77 | 5,47 | 2,79 | 0,02 | 0,28 | 8,61 | 0,61 | 0,00 | 0,71 | 0,16 | 0,83 | 1,65 | 22,47 | 4,64 | 100 | |
| 85 let in več | 49,76 | 16,44 | 1,91 | 0,00 | 0,08 | 4,82 | 0,36 | 0,00 | 0,04 | 0,36 | 0,32 | 0,60 | 19,79 | 5,53 | 100 | |
| Skupaj | 31,50 | 1,09 | 0,67 | 4,70 | 11,15 | 14,91 | 0,62 | 2,31 | 0,45 | 0,78 | 1,25 | 2,22 | 24,98 | 3,37 | 100 | |

Tabela 27: Urgentne obravnave poškodb in zastrupitev po starosti in aktivnosti v času dogodka (1. raven) (vzorčni podatki IDB FDS, 2012), absolutne številke, skupaj

| | | Aktivnost v času nastanka poškodbe ali zastrupitve | | | | | | | | | Skupaj | |
|-------------------|-----------|--|----------------------|---------------------|-------------------------------------|---|------------------------------|--------------|---|-----------------------------------|--------|-------------------------------|
| | | 01 Delo za zaslužek | 02 Neplačano delo | 03 Izobraževanje | 04 Šport in vadba v prostem času | 05 Aktivnost v prostem času ali igra | 06 Življenjske aktivnosti | 07 Oskrba | 08 Potovanje, ki ni opredeljeno drugje | 98 Druga opredeljena aktivnost | | 99 Neopredeljena aktivnost |
| Starostne skupine | 0-3 let | 1 | 41 | 6 | 52 | 1.609 | 303 | 0 | 5 | 1.893 | 210 | 4.120 |
| | 4-6 let | 0 | 25 | 72 | 214 | 1.099 | 111 | 2 | 5 | 1.202 | 124 | 2.854 |
| | 7-9 let | 0 | 5 | 312 | 495 | 843 | 86 | 1 | 4 | 1.225 | 117 | 3.088 |
| | 10-14 let | 5 | 28 | 824 | 1.763 | 1.454 | 129 | 0 | 10 | 2.612 | 163 | 6.988 |
| | 15-19 let | 87 | 40 | 344 | 1.531 | 1.225 | 66 | 0 | 48 | 2.620 | 202 | 6.163 |
| | 20-29 let | 1.270 | 169 | 27 | 1.813 | 2.709 | 181 | 0 | 159 | 5.757 | 371 | 12.456 |
| | 30-39 let | 1.638 | 225 | 3 | 1.086 | 2.151 | 170 | 0 | 76 | 4.580 | 338 | 10.267 |
| | 40-49 let | 1.529 | 238 | 2 | 788 | 1.906 | 177 | 0 | 58 | 4.422 | 299 | 9.419 |
| | 50-59 let | 1.092 | 236 | 2 | 361 | 1.992 | 194 | 0 | 54 | 4.498 | 368 | 8.797 |
| | 60-64 let | 60 | 83 | 0 | 127 | 914 | 96 | 0 | 12 | 2.134 | 162 | 3.588 |
| | 65-74 let | 21 | 135 | 0 | 93 | 1.432 | 149 | 0 | 23 | 3.194 | 256 | 5.303 |
| 75-84 let | 7 | 74 | 0 | 20 | 1.475 | 205 | 0 | 10 | 3.022 | 273 | 5.086 | |
| 85 let in več | 0 | 21 | 0 | 4 | 699 | 133 | 0 | 3 | 1.486 | 166 | 2.512 | |
| Skupaj | | 5.710 | 1.320 | 1.592 | 8.347 | 19.508 | 2.000 | 3 | 467 | 38.645 | 3.049 | 80.641 |

Tabela 28: Urgentne obravnave poškodb in zastrupitev po starosti in aktivnosti v času dogodka (1. raven) (vzorčni podatki IDB FDS, 2012), deleži, skupaj

| | | Aktivnost v času nastanka poškodbe ali zastrupitve | | | | | | | | | | Skupaj |
|-------------------|---------------|--|----------------------|---------------------|-------------------------------------|---|------------------------------|--------------|---|-----------------------------------|-------------------------------|--------|
| | | 01 Delo za zaslužek | 02 Neplačano delo | 03 Izobraževanje | 04 Šport in vadba v prostem času | 05 Aktivnost v prostem času ali igra | 06 Življenjske aktivnosti | 07 Oskrba | 08 Potovanje, ki ni opredeljeno drugje | 98 Druga opredeljena aktivnost | 99 Neopredeljena aktivnost | |
| Starostne skupine | 0–3 let | 0,02 | 1,00 | 0,15 | 1,26 | 39,05 | 7,35 | 0,00 | 0,12 | 45,95 | 5,10 | 100 |
| | 4–6 let | 0,00 | 0,88 | 2,52 | 7,50 | 38,51 | 3,89 | 0,07 | 0,18 | 42,12 | 4,34 | 100 |
| | 7–9 let | 0,00 | 0,16 | 10,10 | 16,03 | 27,30 | 2,78 | 0,03 | 0,13 | 39,67 | 3,79 | 100 |
| | 10–14 let | 0,07 | 0,40 | 11,79 | 25,23 | 20,81 | 1,85 | 0,00 | 0,14 | 37,38 | 2,33 | 100 |
| | 15–19 let | 1,41 | 0,65 | 5,58 | 24,84 | 19,88 | 1,07 | 0,00 | 0,78 | 42,51 | 3,28 | 100 |
| | 20–29 let | 10,20 | 1,36 | 0,22 | 14,56 | 21,75 | 1,45 | 0,00 | 1,28 | 46,22 | 2,98 | 100 |
| | 30–39 let | 15,95 | 2,19 | 0,03 | 10,58 | 20,95 | 1,66 | 0,00 | 0,74 | 44,61 | 3,29 | 100 |
| | 40–49 let | 16,23 | 2,53 | 0,02 | 8,37 | 20,24 | 1,88 | 0,00 | 0,62 | 46,95 | 3,17 | 100 |
| | 50–59 let | 12,41 | 2,68 | 0,02 | 4,10 | 22,64 | 2,21 | 0,00 | 0,61 | 51,13 | 4,18 | 100 |
| | 60–64 let | 1,67 | 2,31 | 0,00 | 3,54 | 25,47 | 2,68 | 0,00 | 0,33 | 59,48 | 4,52 | 100 |
| | 65–74 let | 0,40 | 2,55 | 0,00 | 1,75 | 27,00 | 2,81 | 0,00 | 0,43 | 60,23 | 4,83 | 100 |
| | 75–84 let | 0,14 | 1,45 | 0,00 | 0,39 | 29,00 | 4,03 | 0,00 | 0,20 | 59,42 | 5,37 | 100 |
| | 85 let in več | 0,00 | 0,84 | 0,00 | 0,16 | 27,83 | 5,29 | 0,00 | 0,12 | 59,16 | 6,61 | 100 |
| Skupaj | | 7,08 | 1,64 | 1,97 | 10,35 | 24,19 | 2,48 | 0,00 | 0,58 | 47,92 | 3,78 | 100 |

Tabela 29: Urgentne obravnave poškodb in zastrupitev po starosti in predmetu, ki je povzročil poškodbo ali zastrupitev (1. raven) (vzorčni podatki IDB FDS, 2012), absolutne številke, skupaj

| | | Dvomesna šifra predmeta, ki je povzročil poškodbo ali zastrupitev | | | | | | | | | | | |
|-------------------|-----------|---|--|---|---|--------------------------|--------------------------------------|-------------------------------|------------------------|--|-------------------------------------|---|--------------|
| | | 01 Kopensko vozilo ali kopensko prevozno sredstvo | 02 Mobilni stroji in vozila za posebne namene | 03 Plovilo ali vodna prevozna sredstva | 04 Zračno plovilo ali zračna prevozna sredstva | 05 Pohištvo in oprema | 06 Predmet za dojenčka ali otroka | 07 Gospodinjski pripomočki | 08 Pribor in posoda | 09 Predmeti pretežno za osebno rabo | 10 Oprema za šport in rekreacijo | 11 Orodje, naprava ali stroj za uporabo pri delu | 12 Orožje |
| Starostne skupine | 0–3 let | 175 | 6 | 0 | 0 | 686 | 341 | 86 | 34 | 18 | 100 | 23 | 0 |
| | 4–6 let | 227 | 5 | 0 | 1 | 241 | 145 | 24 | 25 | 7 | 258 | 22 | 5 |
| | 7–9 let | 232 | 3 | 1 | 2 | 108 | 76 | 13 | 26 | 19 | 513 | 21 | 5 |
| | 10–14 let | 507 | 7 | 3 | 1 | 145 | 61 | 21 | 65 | 37 | 1.390 | 51 | 7 |
| | 15–19 let | 967 | 16 | 2 | 3 | 80 | 8 | 38 | 113 | 58 | 530 | 104 | 4 |
| | 20–29 let | 2.616 | 57 | 12 | 8 | 211 | 8 | 69 | 453 | 83 | 507 | 503 | 27 |
| | 30–39 let | 1.658 | 78 | 12 | 14 | 202 | 14 | 63 | 417 | 67 | 377 | 605 | 24 |
| | 40–49 let | 1.248 | 62 | 4 | 10 | 223 | 6 | 69 | 328 | 46 | 296 | 594 | 15 |
| | 50–59 let | 1.060 | 59 | 8 | 12 | 217 | 3 | 60 | 218 | 41 | 151 | 611 | 15 |
| | 60–64 let | 338 | 15 | 5 | 3 | 79 | 2 | 30 | 59 | 15 | 53 | 248 | 5 |
| | 65–74 let | 419 | 20 | 3 | 2 | 137 | 4 | 34 | 70 | 22 | 37 | 290 | 12 |
| 75–84 let | 219 | 14 | 2 | 0 | 212 | 2 | 27 | 22 | 44 | 5 | 134 | 5 | |
| 85 let in več | 53 | 1 | 1 | 0 | 162 | 0 | 19 | 5 | 23 | 0 | 15 | 2 | |
| Skupaj | 9.719 | 343 | 53 | 56 | 2.703 | 670 | 553 | 1.835 | 480 | 4.217 | 3.221 | 126 | |

| ... nadaljevanje tabele | | Dvomesna šifra predmeta, ki je povzročil poškodbo ali zastrupitev | | | | | | | | | | | | Skupaj |
|-------------------------|-----------|---|--|--|---|--------------------------|---|---------------------|--|--|---|--|--|--------|
| | | 13 Žival, rastlina ali oseba | 14 Stavbe, gradbeni elementi ali sorodna oprema | 15 Talna površina ali oblika površine | 16 Snov, material, gradivo, ki ni opredeljeno drugje | 17 Ogenj, plamen, dim | 18 Vroči predmeti in snovi, ki niso opredeljene drugje | 19 Hrana, pijača | 20 Farmacevtske učinkovine za humano uporabo, npr. zdravila | 21 Druge nefarmacevtske kemične spojine | 40 Medicinski in kirurški pripomočki | 98 Drugi opredeljeni predmeti ali snovi | 99 Neopredeljeni predmeti ali snovi | |
| Starostne skupine | 0–3 let | 531 | 1.490 | 72 | 122 | 1 | 19 | 20 | 24 | 1 | 0 | 149 | 222 | 4.120 |
| | 4–6 let | 413 | 951 | 60 | 188 | 1 | 1 | 5 | 17 | 1 | 0 | 132 | 125 | 2.854 |
| | 7–9 let | 586 | 977 | 36 | 230 | 0 | 4 | 1 | 10 | 0 | 0 | 98 | 127 | 3.088 |
| | 10–14 let | 1.507 | 2.215 | 49 | 507 | 3 | 3 | 2 | 36 | 4 | 1 | 199 | 167 | 6.988 |
| | 15–19 let | 1.497 | 1.851 | 6 | 433 | 2 | 4 | 13 | 49 | 8 | 2 | 200 | 175 | 6.163 |
| | 20–29 let | 2.488 | 3.287 | 16 | 976 | 6 | 29 | 24 | 195 | 16 | 5 | 520 | 340 | 12.456 |
| | 30–39 let | 1.835 | 2.773 | 18 | 1.043 | 8 | 28 | 15 | 185 | 10 | 10 | 507 | 304 | 10.267 |
| | 40–49 let | 1.768 | 2.729 | 20 | 1.024 | 6 | 24 | 16 | 163 | 6 | 2 | 474 | 286 | 9.419 |
| | 50–59 let | 1.497 | 2.909 | 21 | 996 | 7 | 11 | 10 | 124 | 8 | 3 | 429 | 327 | 8.797 |
| | 60–64 let | 595 | 1.349 | 13 | 416 | 4 | 3 | 3 | 42 | 3 | 0 | 172 | 136 | 3.588 |
| | 65–74 let | 988 | 2.269 | 6 | 534 | 8 | 6 | 6 | 38 | 5 | 0 | 173 | 220 | 5.303 |
| 75–84 let | 763 | 2.917 | 6 | 309 | 3 | 2 | 0 | 15 | 2 | 0 | 156 | 227 | 5.086 | |
| 85 let in več | 378 | 1.588 | 4 | 57 | 0 | 2 | 1 | 1 | 1 | 0 | 56 | 143 | 2.512 | |
| Skupaj | 14.846 | 27.305 | 327 | 6.835 | 49 | 136 | 116 | 899 | 65 | 23 | 3.265 | 2.799 | 80.641 | |

Tabela 30: Urgentne obravnave poškodb in zastrupitev po starosti in predmetu, ki je povzročil poškodbo ali zastrupitev (1. raven) (vzorčni podatki IDB FDS, 2012), deleži, skupaj

| | | Dvomesna šifra predmeta, ki je povzročil poškodbo ali zastrupitev | | | | | | | | | | | |
|----------------------|-----------|---|---|--|--|------------------------------|--|----------------------------------|---------------------------|--|---|---|-----------|
| | | 01 Kopensko vozilo ali kopensko prevozno sredstvo | 02 Mobilni stroji in vozila za posebne namene | 03 Plovilo ali vodna prevozna sredstva | 04 Zračno plovilo ali zračna prevozna sredstva | 05 Pohišstvo in oprema | 06 Predmet za dojenčka ali otroka | 07 Gospodinjski pripomočki | 08 Pribor in posoda | 09 Predmeti pretežno za osebno rabo | 10 Oprema za šport in rekreacijo | 11 Orodje, naprava ali stroj za uporabo pri delu | 12 Orožje |
| Starostne skupine | 0–3 let | 4,25 | 0,15 | 0,00 | 0,00 | 16,65 | 8,28 | 2,09 | 0,83 | 0,44 | 2,43 | 0,56 | 0,00 |
| | 4–6 let | 7,95 | 0,18 | 0,00 | 0,04 | 8,44 | 5,08 | 0,84 | 0,88 | 0,25 | 9,04 | 0,77 | 0,18 |
| | 7–9 let | 7,51 | 0,10 | 0,03 | 0,06 | 3,50 | 2,46 | 0,42 | 0,84 | 0,62 | 16,61 | 0,68 | 0,16 |
| | 10–14 let | 7,26 | 0,10 | 0,04 | 0,01 | 2,07 | 0,87 | 0,30 | 0,93 | 0,53 | 19,89 | 0,73 | 0,10 |
| | 15–19 let | 15,69 | 0,26 | 0,03 | 0,05 | 1,30 | 0,13 | 0,62 | 1,83 | 0,94 | 8,60 | 1,69 | 0,06 |
| | 20–29 let | 21,00 | 0,46 | 0,10 | 0,06 | 1,69 | 0,06 | 0,55 | 3,64 | 0,67 | 4,07 | 4,04 | 0,22 |
| | 30–39 let | 16,15 | 0,76 | 0,12 | 0,14 | 1,97 | 0,14 | 0,61 | 4,06 | 0,65 | 3,67 | 5,89 | 0,23 |
| | 40–49 let | 13,25 | 0,66 | 0,04 | 0,11 | 2,37 | 0,06 | 0,73 | 3,48 | 0,49 | 3,14 | 6,31 | 0,16 |
| | 50–59 let | 12,05 | 0,67 | 0,09 | 0,14 | 2,47 | 0,03 | 0,68 | 2,48 | 0,47 | 1,72 | 6,95 | 0,17 |
| | 60–64 let | 9,42 | 0,42 | 0,14 | 0,08 | 2,20 | 0,06 | 0,84 | 1,64 | 0,42 | 1,48 | 6,91 | 0,14 |
| 65–74 let | 7,90 | 0,38 | 0,06 | 0,04 | 2,58 | 0,08 | 0,64 | 1,32 | 0,41 | 0,70 | 5,47 | 0,23 | |
| 75–84 let | 4,31 | 0,28 | 0,04 | 0,00 | 4,17 | 0,04 | 0,53 | 0,43 | 0,87 | 0,10 | 2,63 | 0,10 | |
| 85 let in več | 2,11 | 0,04 | 0,04 | 0,00 | 6,45 | 0,00 | 0,76 | 0,20 | 0,92 | 0,00 | 0,60 | 0,08 | |
| Skupaj | 12,05 | 0,43 | 0,07 | 0,07 | 3,35 | 0,83 | 0,69 | 2,28 | 0,60 | 5,23 | 3,99 | 0,16 | |

| ... nadaljevanje tabele | | Dvomesna šifra predmeta, ki je povzročil poškodbo ali zastrupitev | | | | | | | | | | | | Skupaj |
|-------------------------|-----------|---|--|--|---|-----------------------------|---|---------------------|--|---|---|---|--|--------|
| | | 13 Žival, rastlina ali oseba | 14 Stavbe, gradbeni elementi ali sorodna oprema | 15 Talna površina ali oblika površine | 16 Snov, material, gradivo, ki ni opredeljeno drugje | 17 Ogenj, plamen, dim | 18 Vroči predmeti in snovi, ki niso opredeljene drugje | 19 Hrana, pijača | 20 Farmace- vske učinkovine za humano uporabo, npr. zdravila | 21 Druge nefarmacevsk e kemične spojine | 40 Medicinski in kirurški pripomočki | 98 Drugi opredeljeni predmeti ali snovi | 99 Neopredeljeni predmeti ali snovi | |
| Starostne skupine | 0–3 let | 12,89 | 36,17 | 1,75 | 2,96 | 0,02 | 0,46 | 0,49 | 0,58 | 0,02 | 0,00 | 3,62 | 5,39 | 100 |
| | 4–6 let | 14,47 | 33,32 | 2,10 | 6,59 | 0,04 | 0,04 | 0,18 | 0,60 | 0,04 | 0,00 | 4,63 | 4,38 | 100 |
| | 7–9 let | 18,98 | 31,64 | 1,17 | 7,45 | 0,00 | 0,13 | 0,03 | 0,32 | 0,00 | 0,00 | 3,17 | 4,11 | 100 |
| | 10–14 let | 21,57 | 31,70 | 0,70 | 7,26 | 0,04 | 0,04 | 0,03 | 0,52 | 0,06 | 0,01 | 2,85 | 2,39 | 100 |
| | 15–19 let | 24,29 | 30,03 | 0,10 | 7,03 | 0,03 | 0,06 | 0,21 | 0,80 | 0,13 | 0,03 | 3,25 | 2,84 | 100 |
| | 20–29 let | 19,97 | 26,39 | 0,13 | 7,84 | 0,05 | 0,23 | 0,19 | 1,57 | 0,13 | 0,04 | 4,17 | 2,73 | 100 |
| | 30–39 let | 17,87 | 27,01 | 0,18 | 10,16 | 0,08 | 0,27 | 0,15 | 1,80 | 0,10 | 0,10 | 4,94 | 2,96 | 100 |
| | 40–49 let | 18,77 | 28,97 | 0,21 | 10,87 | 0,06 | 0,25 | 0,17 | 1,73 | 0,06 | 0,02 | 5,03 | 3,04 | 100 |
| | 50–59 let | 17,02 | 33,07 | 0,24 | 11,32 | 0,08 | 0,13 | 0,11 | 1,41 | 0,09 | 0,03 | 4,88 | 3,72 | 100 |
| | 60–64 let | 16,58 | 37,60 | 0,36 | 11,59 | 0,11 | 0,08 | 0,08 | 1,17 | 0,08 | 0,00 | 4,79 | 3,79 | 100 |
| 65–74 let | 18,63 | 42,79 | 0,11 | 10,07 | 0,15 | 0,11 | 0,11 | 0,72 | 0,09 | 0,00 | 3,26 | 4,15 | 100 | |
| 75–84 let | 15,00 | 57,35 | 0,12 | 6,08 | 0,06 | 0,04 | 0,00 | 0,29 | 0,04 | 0,00 | 3,07 | 4,46 | 100 | |
| 85 let in več | 15,05 | 63,22 | 0,16 | 2,27 | 0,00 | 0,08 | 0,04 | 0,04 | 0,04 | 0,00 | 2,23 | 5,69 | 100 | |
| Skupaj | 18,41 | 33,86 | 0,41 | 8,48 | 0,06 | 0,17 | 0,14 | 1,11 | 0,08 | 0,03 | 4,05 | 3,47 | 100 | |

Tabela 31: Urgentne obravnave poškodb in zastrupitev po starostnih skupinah in sklopih glavnih diagnoz (vzorčni podatki IDB MDS, 2012), absolutne številke, moški

| | | Sklop glavne diagnoze | | | | | | | | | | | | | | | | | | Skupaj | |
|----------------------|-----------|-----------------------------|-----------------------------|---------------------------------------|---|---|--|---|--|---|--|---|--|--|--|--------------------|--|---|--|--------|--|
| | | S00S09 Poškodbe glave | S10S19 Poškodbe vratu | S20S29 Poškodbe prsnega koša | S30S39 Poškodbe trebuha, spodnjega dela hrbta, ledvene hrbtenice in medenice | S40S49 Poškodbe rame in nadlakti | S50S59 Poškodbe komolca in podlakti | S60S69 Poškodbe zapestja in roke | S70S79 Poškodbe kolka in stegna | S80S89 Poškodbe kolena in goleni | S90S99 Poškodbe skočnega sklepa in stopala | T00T07 Poškodbe, ki zajemajo več telesnih področij (regij) | T08T14 Poškodbe na neoprede- ljenem delu trupa, uda ali telesnega področja | T15T19 Učinki tujka, ki je vstopil skozi naravno telesno odprtino | T20T32 Opekline in korozije (kemične opekline) | T33T35 Ozeblina | T36T50 Zastrupitev z drogami, zdravili in biološkimi snovmi | T51T65 Toksični učinki snovi predvsem nemedici- nskega izvora | T66T78 Drugi in neoprede- ljeni učinki zunanjih vzrokov | | T79T79 Določeni zgodnji zapleti poškodbe |
| Starostne skupine | 0-3 let | 1.692 | 14 | 12 | 31 | 77 | 223 | 276 | 23 | 85 | 224 | 1 | 34 | 13 | 68 | 0 | 6 | 18 | 9 | 1 | 2.807 |
| | 4-6 let | 935 | 25 | 15 | 46 | 109 | 275 | 273 | 28 | 135 | 219 | 2 | 10 | 7 | 18 | 0 | 0 | 17 | 4 | 0 | 2.118 |
| | 7-9 let | 532 | 34 | 24 | 57 | 98 | 280 | 534 | 28 | 200 | 417 | 0 | 9 | 3 | 10 | 0 | 0 | 16 | 2 | 0 | 2.244 |
| | 10-14 let | 617 | 41 | 86 | 151 | 225 | 744 | 1.665 | 113 | 609 | 1.207 | 4 | 10 | 1 | 17 | 0 | 0 | 23 | 2 | 0 | 5.515 |
| | 15-19 let | 787 | 258 | 107 | 131 | 311 | 316 | 1.175 | 115 | 683 | 1.260 | 9 | 39 | 1 | 19 | 0 | 0 | 9 | 5 | 1 | 5.226 |
| | 20-29 let | 1.818 | 807 | 419 | 283 | 660 | 420 | 2.583 | 194 | 1.335 | 2.120 | 10 | 93 | 5 | 57 | 0 | 8 | 8 | 2 | 1 | 10.823 |
| | 30-39 let | 1.301 | 430 | 457 | 262 | 562 | 431 | 2.354 | 157 | 1.423 | 1.657 | 8 | 66 | 4 | 75 | 0 | 5 | 14 | 5 | 2 | 9.213 |
| | 40-49 let | 1.077 | 222 | 525 | 229 | 585 | 384 | 1.885 | 199 | 1.347 | 1.198 | 5 | 40 | 6 | 47 | 0 | 2 | 14 | 6 | 2 | 7.773 |
| | 50-59 let | 1.002 | 158 | 543 | 249 | 590 | 373 | 1.558 | 233 | 1.063 | 826 | 5 | 24 | 3 | 46 | 3 | 1 | 7 | 5 | 0 | 6.689 |
| | 60-64 let | 459 | 55 | 232 | 87 | 231 | 158 | 574 | 108 | 395 | 241 | 3 | 11 | 1 | 21 | 0 | 0 | 4 | 2 | 0 | 2.582 |
| 65-74 let | 649 | 45 | 323 | 136 | 332 | 196 | 628 | 180 | 399 | 210 | 1 | 11 | 0 | 24 | 0 | 0 | 6 | 4 | 1 | 3.145 | |
| 75-84 let | 597 | 31 | 259 | 115 | 205 | 135 | 311 | 260 | 206 | 115 | 0 | 7 | 0 | 13 | 1 | 0 | 0 | 0 | 0 | 2.255 | |
| 85 let in več | 185 | 5 | 58 | 65 | 58 | 26 | 55 | 112 | 35 | 18 | 0 | 2 | 0 | 5 | 1 | 0 | 0 | 0 | 0 | 625 | |
| Skupaj | | 11.651 | 2.125 | 3.060 | 1.842 | 4.043 | 3.961 | 13.871 | 1.750 | 7.915 | 9.712 | 48 | 356 | 44 | 420 | 5 | 22 | 136 | 46 | 8 | 61.015 |

Tabela 32: Urgentne obravnave poškodb in zastrupitev po starostnih skupinah in sklopih glavnih diagnoz (vzorčni podatki IDB MDS, 2012), deleži, moški

| | | Sklop glavne diagnoze | | | | | | | | | | | | | | | | | | Skupaj | |
|----------------------|-----------|-----------------------------|----------------------------|-------------------------------------|---|---|--|---|--|---|--|---|--|--|--|--------------------|--|--|--|--------|--|
| | | S00S09 Poškodbe glave | S10S19 Poškodbe ratu | S20S29 Poškodbe prsne koša | S30S39 Poškodbe trebuha, spodnjega dela hrbta, ledvene hrbtenice in medenice | S40S49 Poškodbe rame in nadlakti | S50S59 Poškodbe komolca in podlakti | S60S69 Poškodbe zapestja in roke | S70S79 Poškodbe kolka in stegna | S80S89 Poškodbe kolena in golene | S90S99 Poškodbe skočnega sklepa in stopala | T00T07 Poškodbe, ki zajemajo več telesnih področij (regij) | T08T14 Poškodbe na neopredeljenem delu trupa, uda ali telesnega področja | T15T19 Učinki tujka, ki je vstopil skozi naravno telesno odprtino | T20T32 Opekline in korozije (kemične opekline) | T33T35 Ozeblina | T36T50 Zastrupitev z drogami, zdravili in biološkimi snovmi | T51T65 Toksični učinki snovi predvsem nemedicinskega izvora | T66T78 Drugi in neopredeljeni učinki zunanjih vzrokov | | T79T79 Določeni zgodnji zapleti poškodbe |
| Starostne skupine | 0–3 let | 60,28 | 0,50 | 0,43 | 1,10 | 2,74 | 7,94 | 9,83 | 0,82 | 3,03 | 7,98 | 0,04 | 1,21 | 0,46 | 2,42 | 0,00 | 0,21 | 0,64 | 0,32 | 0,04 | 100 |
| | 4–6 let | 44,15 | 1,18 | 0,71 | 2,17 | 5,15 | 12,98 | 12,89 | 1,32 | 6,37 | 10,34 | 0,09 | 0,47 | 0,33 | 0,85 | 0,00 | 0,00 | 0,80 | 0,19 | 0,00 | 100 |
| | 7–9 let | 23,71 | 1,52 | 1,07 | 2,54 | 4,37 | 12,48 | 23,80 | 1,25 | 8,91 | 18,58 | 0,00 | 0,40 | 0,13 | 0,45 | 0,00 | 0,00 | 0,71 | 0,09 | 0,00 | 100 |
| | 10–14 let | 11,19 | 0,74 | 1,56 | 2,74 | 4,08 | 13,49 | 30,19 | 2,05 | 11,04 | 21,89 | 0,07 | 0,18 | 0,02 | 0,31 | 0,00 | 0,00 | 0,42 | 0,04 | 0,00 | 100 |
| | 15–19 let | 15,06 | 4,94 | 2,05 | 2,51 | 5,95 | 6,05 | 22,48 | 2,20 | 13,07 | 24,11 | 0,17 | 0,75 | 0,02 | 0,36 | 0,00 | 0,00 | 0,17 | 0,10 | 0,02 | 100 |
| | 20–29 let | 16,80 | 7,46 | 3,87 | 2,61 | 6,10 | 3,88 | 23,87 | 1,79 | 12,33 | 19,59 | 0,09 | 0,86 | 0,05 | 0,53 | 0,00 | 0,07 | 0,07 | 0,02 | 0,01 | 100 |
| | 30–39 let | 14,12 | 4,67 | 4,96 | 2,84 | 6,10 | 4,68 | 25,55 | 1,70 | 15,45 | 17,99 | 0,09 | 0,72 | 0,04 | 0,81 | 0,00 | 0,05 | 0,15 | 0,05 | 0,02 | 100 |
| | 40–49 let | 13,86 | 2,86 | 6,75 | 2,95 | 7,53 | 4,94 | 24,25 | 2,56 | 17,33 | 15,41 | 0,06 | 0,51 | 0,08 | 0,60 | 0,00 | 0,03 | 0,18 | 0,08 | 0,03 | 100 |
| | 50–59 let | 14,98 | 2,36 | 8,12 | 3,72 | 8,82 | 5,58 | 23,29 | 3,48 | 15,89 | 12,35 | 0,07 | 0,36 | 0,04 | 0,69 | 0,04 | 0,01 | 0,10 | 0,07 | 0,00 | 100 |
| | 60–64 let | 17,78 | 2,13 | 8,99 | 3,37 | 8,95 | 6,12 | 22,23 | 4,18 | 15,30 | 9,33 | 0,12 | 0,43 | 0,04 | 0,81 | 0,00 | 0,00 | 0,15 | 0,08 | 0,00 | 100 |
| | 65–74 let | 20,64 | 1,43 | 10,27 | 4,32 | 10,56 | 6,23 | 19,97 | 5,72 | 12,69 | 6,68 | 0,03 | 0,35 | 0,00 | 0,76 | 0,00 | 0,00 | 0,19 | 0,13 | 0,03 | 100 |
| 75–84 let | 26,47 | 1,37 | 11,49 | 5,10 | 9,09 | 5,99 | 13,79 | 11,53 | 9,14 | 5,10 | 0,00 | 0,31 | 0,00 | 0,58 | 0,04 | 0,00 | 0,00 | 0,00 | 0,00 | 100 | |
| 85 let in več | 29,60 | 0,80 | 9,28 | 10,40 | 9,28 | 4,16 | 8,80 | 17,92 | 5,60 | 2,88 | 0,00 | 0,32 | 0,00 | 0,80 | 0,16 | 0,00 | 0,00 | 0,00 | 0,00 | 100 | |
| Skupaj | 19,10 | 3,48 | 5,02 | 3,02 | 6,63 | 6,49 | 22,73 | 2,87 | 12,97 | 15,92 | 0,08 | 0,58 | 0,07 | 0,69 | 0,01 | 0,04 | 0,22 | 0,08 | 0,01 | 100 | |

Tabela 33: Urgentne obravnave poškodb in zastrupitev po starosti in zunanjem vzroku (vzorčni podatki IDB MDS, 2012), absolutne številke, moški

| | | Podrobni sklopi zunanjega vzroka | | | | | | | | | | | | | |
|----------------------|-----------|--|--|---|--|---|---|---|---|--|---|--|-----------------|---|---|
| | | V00V09 Pešec, poškodovan v transportni nezgodi | V10V19 Kolesar, poškodovan v transportni nezgodi | V20V29 Motorist, poškodovan v transportni nezgodi | V30V39 Oseba v trokolesnem motornem vozilu, poškodovana v transportni nezgodi | V40V49 Oseba v avtomobilu, poškodovana v transportni nezgodi | V50V59 Oseba v poltovornjaku ali kombiju, poškodovana v transportni nezgodi | V60V69 Oseba v težkem transportnem vozilu, poškodovana v transportni nezgodi | V70V79 Oseba v avtobusu, poškodovana v transportni nezgodi | V80V89 Druge nezgode med transportom po kopnem | V90V94 Nezgode med transportom po vodi | V95V97 Nezgode med transportom po zraku in v vesolju | W00W19 Padci | W20W49 Izpostavlje- nost neživim mehaničnim silam | W50W64 Izpostavlje- nost živim mehaničnim silam |
| Starostne skupine | 0-3 let | 11 | 36 | 2 | 1 | 46 | 0 | 0 | 0 | 2 | 0 | 0 | 1.709 | 698 | 108 |
| | 4-6 let | 12 | 122 | 4 | 0 | 21 | 0 | 0 | 0 | 1 | 0 | 0 | 1.130 | 606 | 118 |
| | 7-9 let | 22 | 119 | 4 | 0 | 24 | 0 | 0 | 0 | 1 | 0 | 2 | 1.059 | 713 | 174 |
| | 10-14 let | 18 | 353 | 32 | 0 | 38 | 1 | 0 | 0 | 4 | 0 | 1 | 2.370 | 1.781 | 516 |
| | 15-19 let | 23 | 290 | 115 | 1 | 359 | 3 | 0 | 3 | 6 | 0 | 2 | 1.820 | 1.475 | 538 |
| | 20-29 let | 29 | 412 | 182 | 5 | 1.333 | 13 | 6 | 8 | 26 | 0 | 6 | 3.283 | 3.452 | 709 |
| | 30-39 let | 31 | 355 | 140 | 1 | 684 | 10 | 14 | 3 | 27 | 1 | 11 | 3.141 | 3.179 | 459 |
| | 40-49 let | 24 | 328 | 133 | 0 | 333 | 10 | 7 | 4 | 21 | 0 | 6 | 3.030 | 2.599 | 346 |
| | 50-59 let | 27 | 283 | 110 | 2 | 263 | 3 | 7 | 7 | 15 | 0 | 13 | 2.949 | 2.152 | 192 |
| | 60-64 let | 18 | 104 | 22 | 0 | 80 | 0 | 2 | 4 | 6 | 1 | 3 | 1.269 | 777 | 66 |
| 65-74 let | 18 | 138 | 25 | 0 | 80 | 1 | 0 | 3 | 5 | 0 | 2 | 1.797 | 748 | 82 | |
| 75-84 let | 13 | 60 | 10 | 0 | 36 | 0 | 1 | 4 | 8 | 0 | 0 | 1.588 | 336 | 45 | |
| 85 let in več | 3 | 9 | 1 | 0 | 3 | 0 | 0 | 3 | 1 | 0 | 0 | 511 | 47 | 9 | |
| Skupaj | | 249 | 2.609 | 780 | 10 | 3.300 | 41 | 37 | 39 | 123 | 2 | 46 | 25.656 | 18.563 | 3.362 |

| ... nadaljevanje tabele | | Podrobni sklopi zunanjega vzroka | | | | | | | | | | | | | |
|-------------------------|-----------|---|--|---|--|--|--|--|--|---|--|--|-----------------|--|--------|
| | | W65W74 Naključna utopitev in potopitev | W75W84 Druga naključna ogrožanja dihanja | W85W99 Izpostavlje- nost električnemu toku, sevanju in skrajni temperaturi in tlaku v okolju | X00X09 Izpostavlje- nost dimu, ognju in plamenom | X10X19 Stik z vročino in vročimi snovmi | X20X29 Stik s strupenimi živalmi in rastlinami | X30X39 Izpostavlje- nost naravnim silam | X40X49 Naključna izpostavlje- nost škodljivim snovem in zastrupitev z njimi | X50X57 Čezmerni napor, potovanje in pomanjkanje | X58X59 Naključna izpostavlje- nost drugim in neoprede- ljenim dejavnikom | X60X84 Namerna samo- poškodba | X85Y09 Napad | Y10Y34 Dogodek nedoločne- nega namena | Skupaj |
| Starostne skupine | 0-3 let | 3 | 1 | 1 | 1 | 62 | 1 | 0 | 2 | 52 | 4 | 0 | 0 | 53 | 2.793 |
| | 4-6 let | 0 | 1 | 3 | 1 | 15 | 1 | 0 | 0 | 31 | 0 | 0 | 3 | 37 | 2.106 |
| | 7-9 let | 0 | 1 | 0 | 0 | 7 | 2 | 0 | 0 | 37 | 0 | 0 | 12 | 52 | 2.229 |
| | 10-14 let | 0 | 0 | 0 | 3 | 8 | 2 | 2 | 0 | 140 | 0 | 2 | 49 | 165 | 5.485 |
| | 15-19 let | 0 | 0 | 4 | 3 | 13 | 1 | 1 | 0 | 211 | 0 | 9 | 177 | 167 | 5.221 |
| | 20-29 let | 0 | 1 | 2 | 8 | 40 | 2 | 0 | 3 | 448 | 2 | 25 | 511 | 316 | 10.822 |
| | 30-39 let | 0 | 0 | 1 | 13 | 52 | 5 | 1 | 6 | 385 | 2 | 22 | 326 | 344 | 9.213 |
| | 40-49 let | 0 | 0 | 4 | 7 | 30 | 7 | 2 | 1 | 401 | 3 | 22 | 177 | 278 | 7.773 |
| | 50-59 let | 0 | 0 | 5 | 10 | 21 | 4 | 5 | 2 | 277 | 1 | 15 | 114 | 212 | 6.689 |
| | 60-64 let | 0 | 1 | 1 | 2 | 14 | 2 | 0 | 1 | 112 | 0 | 2 | 31 | 64 | 2.582 |
| 65-74 let | 0 | 0 | 0 | 8 | 15 | 4 | 1 | 0 | 106 | 1 | 6 | 28 | 77 | 3.145 | |
| 75-84 let | 0 | 0 | 0 | 5 | 8 | 0 | 1 | 0 | 83 | 0 | 3 | 18 | 36 | 2.255 | |
| 85 let in več | 0 | 0 | 0 | 0 | 5 | 0 | 1 | 0 | 23 | 0 | 1 | 2 | 6 | 625 | |
| Skupaj | | 3 | 5 | 21 | 61 | 290 | 31 | 14 | 15 | 2.306 | 13 | 107 | 1.448 | 1.807 | 60.938 |

Tabela 34: Urgentne obravnave poškodb in zastrupitev po starosti in zunanjem vzroku (vzorčni podatki IDB MDS, 2012), deleži, moški

| | | Podrobni sklopi zunanjega vzroka | | | | | | | | | | | | | |
|----------------------|-----------|--|--|---|--|---|---|---|---|--|---|--|-----------------|---|---|
| | | V00V09 Pešec, poškodovan v transportni nezgodi | V10V19 Kolesar, poškodovan v transportni nezgodi | V20V29 Motorist, poškodovan v transportni nezgodi | V30V39 Oseba v trokolesnem motornem vozilu, poškodovana v transportni nezgodi | V40V49 Oseba v avtomobilu, poškodovana v transportni nezgodi | V50V59 Oseba v poltovornjaku ali kombiju, poškodovana v transportni nezgodi | V60V69 Oseba v težkem transportnem vozilu, poškodovana v transportni nezgodi | V70V79 Oseba v avtobusu, poškodovana v transportni nezgodi | V80V89 Druge nezgode med transportom po kopnem | V90V94 Nezgode med transportom po vodi | V95V97 Nezgode med transportom po zraku in v vesolju | W00W19 Padci | W20W49 Izpostavlje- nost neživim mehaničnim silam | W50W64 Izpostavlje- nost živim mehaničnim silam |
| Starostne skupine | 0-3 let | 0,39 | 1,29 | 0,07 | 0,04 | 1,65 | 0,00 | 0,00 | 0,00 | 0,07 | 0,00 | 0,00 | 61,19 | 24,99 | 3,87 |
| | 4-6 let | 0,57 | 5,79 | 0,19 | 0,00 | 1,00 | 0,00 | 0,00 | 0,00 | 0,05 | 0,00 | 0,00 | 53,66 | 28,77 | 5,60 |
| | 7-9 let | 0,99 | 5,34 | 0,18 | 0,00 | 1,08 | 0,00 | 0,00 | 0,00 | 0,04 | 0,00 | 0,09 | 47,51 | 31,99 | 7,81 |
| | 10-14 let | 0,33 | 6,44 | 0,58 | 0,00 | 0,69 | 0,02 | 0,00 | 0,00 | 0,07 | 0,00 | 0,02 | 43,21 | 32,47 | 9,41 |
| | 15-19 let | 0,44 | 5,55 | 2,20 | 0,02 | 6,88 | 0,06 | 0,00 | 0,06 | 0,11 | 0,00 | 0,04 | 34,86 | 28,25 | 10,30 |
| | 20-29 let | 0,27 | 3,81 | 1,68 | 0,05 | 12,32 | 0,12 | 0,06 | 0,07 | 0,24 | 0,00 | 0,06 | 30,34 | 31,90 | 6,55 |
| | 30-39 let | 0,34 | 3,85 | 1,52 | 0,01 | 7,42 | 0,11 | 0,15 | 0,03 | 0,29 | 0,01 | 0,12 | 34,09 | 34,51 | 4,98 |
| | 40-49 let | 0,31 | 4,22 | 1,71 | 0,00 | 4,28 | 0,13 | 0,09 | 0,05 | 0,27 | 0,00 | 0,08 | 38,98 | 33,44 | 4,45 |
| | 50-59 let | 0,40 | 4,23 | 1,64 | 0,03 | 3,93 | 0,04 | 0,10 | 0,10 | 0,22 | 0,00 | 0,19 | 44,09 | 32,17 | 2,87 |
| | 60-64 let | 0,70 | 4,03 | 0,85 | 0,00 | 3,10 | 0,00 | 0,08 | 0,15 | 0,23 | 0,04 | 0,12 | 49,15 | 30,09 | 2,56 |
| | 65-74 let | 0,57 | 4,39 | 0,79 | 0,00 | 2,54 | 0,03 | 0,00 | 0,10 | 0,16 | 0,00 | 0,06 | 57,14 | 23,78 | 2,61 |
| 75-84 let | 0,58 | 2,66 | 0,44 | 0,00 | 1,60 | 0,00 | 0,04 | 0,18 | 0,35 | 0,00 | 0,00 | 70,42 | 14,90 | 2,00 | |
| 85 let in več | 0,48 | 1,44 | 0,16 | 0,00 | 0,48 | 0,00 | 0,00 | 0,48 | 0,16 | 0,00 | 0,00 | 81,76 | 7,52 | 1,44 | |
| Skupaj | 0,41 | 4,28 | 1,28 | 0,02 | 5,42 | 0,07 | 0,06 | 0,06 | 0,20 | 0,00 | 0,08 | 42,10 | 30,46 | 5,52 | |

| ... nadaljevanje tabele | | Podrobni sklopi zunanjega vzroka | | | | | | | | | | | | | | Skupaj |
|-------------------------|-----------|---|--|---|--|--|--|--|--|---|--|--|-----------------|--|-----|--------|
| | | W65W74 Naključna utopitev in potopitev | W75W84 Druga naključna ogrožanja dihanja | W85W99 Izpostavlje- nost električnemu toku, sevanju in skrajni temperaturi in tlaku v okolju | X00X09 Izpostavlje- nost dimu, ognju in plamenom | X10X19 Stik z vročino in vročimi snovmi | X20X29 Stik s strupenimi živalmi in rastlinami | X30X39 Izpostavlje- nost naravnim silam | X40X49 Naključna izpostavlje- nost škodljivim snovem in zastrupitev z njimi | X50X57 Čezmerni napor, potovanje in pomanjkanje | X58X59 Naključna izpostavlje- nost drugim in neoprede- ljenim dejavnikom | X60X84 Namerna samo- poškodba | X85Y09 Napad | Y10Y34 Dogodek nedoločne namena | | |
| Starostne skupine | 0-3 let | 0,11 | 0,04 | 0,04 | 0,04 | 2,22 | 0,04 | 0,00 | 0,07 | 1,86 | 0,14 | 0,00 | 0,00 | 1,90 | 100 | |
| | 4-6 let | 0,00 | 0,05 | 0,14 | 0,05 | 0,71 | 0,05 | 0,00 | 0,00 | 1,47 | 0,00 | 0,00 | 0,14 | 1,76 | 100 | |
| | 7-9 let | 0,00 | 0,04 | 0,00 | 0,00 | 0,31 | 0,09 | 0,00 | 0,00 | 1,66 | 0,00 | 0,00 | 0,54 | 2,33 | 100 | |
| | 10-14 let | 0,00 | 0,00 | 0,00 | 0,05 | 0,15 | 0,04 | 0,04 | 0,00 | 2,55 | 0,00 | 0,04 | 0,89 | 3,01 | 100 | |
| | 15-19 let | 0,00 | 0,00 | 0,08 | 0,06 | 0,25 | 0,02 | 0,02 | 0,00 | 4,04 | 0,00 | 0,17 | 3,39 | 3,20 | 100 | |
| | 20-29 let | 0,00 | 0,01 | 0,02 | 0,07 | 0,37 | 0,02 | 0,00 | 0,03 | 4,14 | 0,02 | 0,23 | 4,72 | 2,92 | 100 | |
| | 30-39 let | 0,00 | 0,00 | 0,01 | 0,14 | 0,56 | 0,05 | 0,01 | 0,07 | 4,18 | 0,02 | 0,24 | 3,54 | 3,73 | 100 | |
| | 40-49 let | 0,00 | 0,00 | 0,05 | 0,09 | 0,39 | 0,09 | 0,03 | 0,09 | 5,16 | 0,04 | 0,28 | 2,28 | 3,58 | 100 | |
| | 50-59 let | 0,00 | 0,00 | 0,07 | 0,15 | 0,31 | 0,06 | 0,07 | 0,03 | 4,14 | 0,01 | 0,22 | 1,70 | 3,17 | 100 | |
| | 60-64 let | 0,00 | 0,04 | 0,04 | 0,08 | 0,54 | 0,08 | 0,00 | 0,04 | 4,34 | 0,00 | 0,08 | 1,20 | 2,48 | 100 | |
| | 65-74 let | 0,00 | 0,00 | 0,00 | 0,25 | 0,48 | 0,13 | 0,03 | 0,00 | 3,37 | 0,03 | 0,19 | 0,89 | 2,45 | 100 | |
| 75-84 let | 0,00 | 0,00 | 0,00 | 0,22 | 0,35 | 0,00 | 0,04 | 0,00 | 3,68 | 0,00 | 0,13 | 0,80 | 1,60 | 100 | | |
| 85 let in več | 0,00 | 0,00 | 0,00 | 0,00 | 0,80 | 0,00 | 0,16 | 0,00 | 3,68 | 0,00 | 0,16 | 0,32 | 0,96 | 100 | | |
| Skupaj | 0,00 | 0,01 | 0,03 | 0,10 | 0,48 | 0,05 | 0,02 | 0,02 | 3,78 | 0,02 | 0,18 | 2,38 | 2,97 | 100 | | |

Tabela 35: Urgentne obravnave poškodb in zastrupitev po starosti in kraju dogodka (1. raven) (vzorčni podatki IDB FDS, 2012), absolutne številke, moški

| | | Dvomesna šifra kraja dogodka | | | | | | | | | | | | | | Skupaj |
|----------------------|-----------|------------------------------|-----------------------------|-------------------------------|---------------------------------|---------------------------|--|--------------------------------------|--|--|---|---------------------------|-----------------|--|------------------------------------|--------|
| | | 01 Dom | 02 Bivanjske ustanove | 03 Zdravstvene ustanove | 04 Izobraževalne ustanove | 05 Športne ustanove | 06 Prometne površine: javna cesta, ulica ali pot | 07 Prometne površine: druge | 08 Industrijski in gradbeni objekti | 09 Kmetija in drugi kmetijski objekti | 10 Rekreacijske površine, kulturne ali javne ustanove | 11 Komerčni objekti | 12 Pokrajina | 98 Drug opredeljen kraj dogodka | 99 Neopredeljen kraj dogodka | |
| Starostne skupine | 0-3 let | 1.421 | 0 | 5 | 200 | 40 | 79 | 5 | 0 | 3 | 44 | 12 | 9 | 397 | 102 | 2.317 |
| | 4-6 let | 673 | 1 | 4 | 266 | 150 | 118 | 9 | 0 | 4 | 37 | 13 | 18 | 338 | 64 | 1.695 |
| | 7-9 let | 467 | 1 | 0 | 365 | 311 | 157 | 7 | 0 | 6 | 36 | 3 | 23 | 300 | 68 | 1.744 |
| | 10-14 let | 704 | 2 | 1 | 937 | 1.185 | 408 | 9 | 0 | 8 | 58 | 4 | 40 | 798 | 85 | 4.239 |
| | 15-19 let | 561 | 3 | 5 | 350 | 1.201 | 707 | 19 | 29 | 6 | 46 | 38 | 64 | 836 | 97 | 3.962 |
| | 20-29 let | 1.617 | 25 | 15 | 96 | 1.497 | 1.957 | 59 | 375 | 26 | 51 | 169 | 156 | 2.266 | 205 | 8.514 |
| | 30-39 let | 1.546 | 20 | 30 | 41 | 908 | 1.236 | 47 | 498 | 30 | 31 | 109 | 174 | 2.038 | 186 | 6.894 |
| | 40-49 let | 1.495 | 12 | 22 | 25 | 661 | 868 | 46 | 441 | 37 | 40 | 78 | 171 | 1.707 | 157 | 5.760 |
| | 50-59 let | 1.489 | 15 | 25 | 13 | 263 | 705 | 44 | 317 | 39 | 16 | 58 | 170 | 1.478 | 165 | 4.797 |
| | 60-64 let | 751 | 3 | 9 | 1 | 88 | 255 | 8 | 15 | 25 | 4 | 10 | 91 | 539 | 82 | 1.881 |
| | 65-74 let | 954 | 18 | 22 | 2 | 56 | 314 | 23 | 4 | 28 | 5 | 14 | 126 | 688 | 89 | 2.343 |
| 75-84 let | 847 | 58 | 60 | 0 | 11 | 180 | 10 | 0 | 24 | 4 | 14 | 46 | 447 | 90 | 1.791 | |
| 85 let in več | 256 | 63 | 14 | 0 | 1 | 43 | 2 | 0 | 1 | 0 | 0 | 9 | 101 | 33 | 523 | |
| Skupaj | 12.781 | 221 | 212 | 2.296 | 6.372 | 7.027 | 288 | 1.679 | 237 | 372 | 522 | 1.097 | 11.933 | 1.423 | 46.460 | |

Tabela 36: Urgentne obravnave poškodb in zastrupitev po starosti in kraju dogodka (1. raven) (vzorčni podatki IDB FDS, 2012), deleži, moški

| | | Dvomesna šifra kraja dogodka | | | | | | | | | | | | | | Skupaj |
|----------------------|-----------|------------------------------|-----------------------------|-------------------------------|---------------------------------|---------------------------|--|--------------------------------------|--|--|---|---------------------------|-----------------|--|------------------------------------|--------|
| | | 01 Dom | 02 Bivanjske ustanove | 03 Zdravstvene ustanove | 04 Izobraževalne ustanove | 05 Športne ustanove | 06 Prometne površine: javna cesta, ulica ali pot | 07 Prometne površine: druge | 08 Industrijski in gradbeni objekti | 09 Kmetija in drugi kmetijski objekti | 10 Rekreacijske površine, kulturne ali javne ustanove | 11 Komerčni objekti | 12 Pokrajina | 98 Drug opredeljen kraj dogodka | 99 Neopredeljen kraj dogodka | |
| Starostne skupine | 0-3 let | 61,33 | 0,00 | 0,22 | 8,63 | 1,73 | 3,41 | 0,22 | 0,00 | 0,13 | 1,90 | 0,52 | 0,39 | 17,13 | 4,40 | 100 |
| | 4-6 let | 39,71 | 0,06 | 0,24 | 15,69 | 8,85 | 6,96 | 0,53 | 0,00 | 0,24 | 2,18 | 0,77 | 1,06 | 19,94 | 3,78 | 100 |
| | 7-9 let | 26,78 | 0,06 | 0,00 | 20,93 | 17,83 | 9,00 | 0,40 | 0,00 | 0,34 | 2,06 | 0,17 | 1,32 | 17,20 | 3,90 | 100 |
| | 10-14 let | 16,61 | 0,05 | 0,02 | 22,10 | 27,95 | 9,62 | 0,21 | 0,00 | 0,19 | 1,37 | 0,09 | 0,94 | 18,83 | 2,01 | 100 |
| | 15-19 let | 14,16 | 0,08 | 0,13 | 8,83 | 30,31 | 17,84 | 0,48 | 0,73 | 0,15 | 1,16 | 0,96 | 1,62 | 21,10 | 2,45 | 100 |
| | 20-29 let | 18,99 | 0,29 | 0,18 | 1,13 | 17,58 | 22,99 | 0,69 | 4,40 | 0,31 | 0,60 | 1,98 | 1,83 | 26,61 | 2,41 | 100 |
| | 30-39 let | 22,43 | 0,29 | 0,44 | 0,59 | 13,17 | 17,93 | 0,68 | 7,22 | 0,44 | 0,45 | 1,58 | 2,52 | 29,56 | 2,70 | 100 |
| | 40-49 let | 25,95 | 0,21 | 0,38 | 0,43 | 11,48 | 15,07 | 0,80 | 7,66 | 0,64 | 0,69 | 1,35 | 2,97 | 29,64 | 2,73 | 100 |
| | 50-59 let | 31,04 | 0,31 | 0,52 | 0,27 | 5,48 | 14,70 | 0,92 | 6,61 | 0,81 | 0,33 | 1,21 | 3,54 | 30,81 | 3,44 | 100 |
| | 60-64 let | 39,93 | 0,16 | 0,48 | 0,05 | 4,68 | 13,56 | 0,43 | 0,80 | 1,33 | 0,21 | 0,53 | 4,84 | 28,65 | 4,36 | 100 |
| | 65-74 let | 40,72 | 0,77 | 0,94 | 0,09 | 2,39 | 13,40 | 0,98 | 0,17 | 1,20 | 0,21 | 0,60 | 5,38 | 29,36 | 3,80 | 100 |
| 75-84 let | 47,29 | 3,24 | 3,35 | 0,00 | 0,61 | 10,05 | 0,56 | 0,00 | 1,34 | 0,22 | 0,78 | 2,57 | 24,96 | 5,03 | 100 | |
| 85 let in več | 48,95 | 12,05 | 2,68 | 0,00 | 0,19 | 8,22 | 0,38 | 0,00 | 0,19 | 0,00 | 0,00 | 1,72 | 19,31 | 6,31 | 100 | |
| Skupaj | 27,51 | 0,48 | 0,46 | 4,94 | 13,72 | 15,12 | 0,62 | 3,61 | 0,51 | 0,80 | 1,12 | 2,36 | 25,68 | 3,06 | 100 | |

Tabela 37: Urgentne obravnave poškodb in zastрупitev po starosti in aktivnosti v času dogodka (1. raven) (vzorčni podatki IDB FDS, 2012), absolutne številke, moški

| | | Aktivnost v času nastanka poškodbe ali zastрупitve | | | | | | | | Skupaj | |
|-------------------|-----------|--|----------------------|---------------------|-------------------------------------|---|------------------------------|---|-----------------------------------|--------|-------------------------------|
| | | 01 Delo za zaslužek | 02 Neplačano delo | 03 Izobraževanje | 04 Šport in vadba v prostem času | 05 Aktivnost v prostem času ali igra | 06 Življenjske aktivnosti | 08 Potovanje, ki ni opredeljeno drugje | 98 Druga opredeljena aktivnost | | 99 Neopredeljena aktivnost |
| Starostne skupine | 0–3 let | 0 | 24 | 4 | 39 | 880 | 179 | 2 | 1.076 | 113 | 2.317 |
| | 4–6 let | 0 | 17 | 50 | 127 | 647 | 62 | 4 | 711 | 77 | 1.695 |
| | 7–9 let | 0 | 3 | 166 | 304 | 491 | 47 | 3 | 659 | 71 | 1.744 |
| | 10–14 let | 4 | 22 | 462 | 1.186 | 872 | 76 | 7 | 1.508 | 102 | 4.239 |
| | 15–19 let | 62 | 27 | 214 | 1.157 | 765 | 32 | 32 | 1.562 | 111 | 3.962 |
| | 20–29 let | 933 | 131 | 14 | 1.453 | 1.765 | 107 | 101 | 3.799 | 211 | 8.514 |
| | 30–39 let | 1.206 | 158 | 1 | 830 | 1.346 | 105 | 44 | 2.993 | 211 | 6.894 |
| | 40–49 let | 991 | 150 | 1 | 568 | 1.132 | 89 | 27 | 2.629 | 173 | 5.760 |
| | 50–59 let | 696 | 145 | 1 | 229 | 1.034 | 85 | 28 | 2.389 | 190 | 4.797 |
| | 60–64 let | 45 | 50 | 0 | 76 | 457 | 44 | 8 | 1.110 | 91 | 1.881 |
| | 65–74 let | 12 | 77 | 0 | 53 | 626 | 56 | 16 | 1.399 | 104 | 2.343 |
| | 75–84 let | 4 | 38 | 0 | 10 | 495 | 71 | 4 | 1.063 | 106 | 1.791 |
| 85 let in več | 0 | 5 | 0 | 0 | 151 | 25 | 2 | 305 | 35 | 523 | |
| Skupaj | | 3.953 | 847 | 913 | 6.032 | 10.661 | 978 | 278 | 21.203 | 1.595 | 46.460 |

Tabela 38: Urgentne obravnave poškodb in zastрупitev po starosti in aktivnosti v času dogodka (1. raven) (vzorčni podatki IDB FDS, 2012), deleži, moški

| | | Aktivnost v času nastanka poškodbe ali zastрупitve | | | | | | | | | Skupaj |
|-------------------|---------------|--|----------------------|---------------------|-------------------------------------|---|------------------------------|---|-----------------------------------|-------------------------------|--------|
| | | 01 Delo za zaslužek | 02 Neplačano delo | 03 Izobraževanje | 04 Šport in vadba v prostem času | 05 Aktivnost v prostem času ali igra | 06 Življenjske aktivnosti | 08 Potovanje, ki ni opredeljeno drugje | 98 Druga opredeljena aktivnost | 99 Neopredeljena aktivnost | |
| Starostne skupine | 0–3 let | 0,00 | 1,04 | 0,17 | 1,68 | 37,98 | 7,73 | 0,09 | 46,44 | 4,88 | 100 |
| | 4–6 let | 0,00 | 1,00 | 2,95 | 7,49 | 38,17 | 3,66 | 0,24 | 41,95 | 4,54 | 100 |
| | 7–9 let | 0,00 | 0,17 | 9,52 | 17,43 | 28,15 | 2,69 | 0,17 | 37,79 | 4,07 | 100 |
| | 10–14 let | 0,09 | 0,52 | 10,90 | 27,98 | 20,57 | 1,79 | 0,17 | 35,57 | 2,41 | 100 |
| | 15–19 let | 1,56 | 0,68 | 5,40 | 29,20 | 19,31 | 0,81 | 0,81 | 39,42 | 2,80 | 100 |
| | 20–29 let | 10,96 | 1,54 | 0,16 | 17,07 | 20,73 | 1,26 | 1,19 | 44,62 | 2,48 | 100 |
| | 30–39 let | 17,49 | 2,29 | 0,01 | 12,04 | 19,52 | 1,52 | 0,64 | 43,41 | 3,06 | 100 |
| | 40–49 let | 17,20 | 2,60 | 0,02 | 9,86 | 19,65 | 1,55 | 0,47 | 45,64 | 3,00 | 100 |
| | 50–59 let | 14,51 | 3,02 | 0,02 | 4,77 | 21,56 | 1,77 | 0,58 | 49,80 | 3,96 | 100 |
| | 60–64 let | 2,39 | 2,66 | 0,00 | 4,04 | 24,30 | 2,34 | 0,43 | 59,01 | 4,84 | 100 |
| | 65–74 let | 0,51 | 3,29 | 0,00 | 2,26 | 26,72 | 2,39 | 0,68 | 59,71 | 4,44 | 100 |
| | 75–84 let | 0,22 | 2,12 | 0,00 | 0,56 | 27,64 | 3,96 | 0,22 | 59,35 | 5,92 | 100 |
| | 85 let in več | 0,00 | 0,96 | 0,00 | 0,00 | 28,87 | 4,78 | 0,38 | 58,32 | 6,69 | 100 |
| Skupaj | | 8,51 | 1,82 | 1,97 | 12,98 | 22,95 | 2,11 | 0,60 | 45,64 | 3,43 | 100 |

Tabela 39: Urgentne obravnave poškodb in zastrupitev po starosti in predmetu, ki je povzročil poškodbo ali zastrupitev (1. raven) (vzorčni podatki IDB FDS, 2012), absolutne številke, moški

| | | Dvomesna šifra predmeta, ki je povzročil poškodbo ali zastrupitev | | | | | | | | | | | |
|-------------------|-----------|---|--|---|---|--------------------------|--------------------------------------|-------------------------------|------------------------|--|-------------------------------------|---|--------------|
| | | 01 Kopensko vozilo ali kopensko prevozno sredstvo | 02 Mobilni stroji in vozila za posebne namene | 03 Plovilo ali vodna prevozna sredstva | 04 Zračno plovilo ali zračna prevozna sredstva | 05 Pohištvo in oprema | 06 Predmet za dojenčka ali otroka | 07 Gospodinjski pripomočki | 08 Pribor in posoda | 09 Predmeti pretežno za osebno rabo | 10 Oprema za šport in rekreacijo | 11 Orodje, naprava ali stroj za uporabo pri delu | 12 Orožje |
| Starostne skupine | 0–3 let | 109 | 3 | 0 | 0 | 395 | 184 | 46 | 17 | 11 | 58 | 14 | 0 |
| | 4–6 let | 133 | 4 | 0 | 0 | 140 | 72 | 16 | 13 | 2 | 146 | 19 | 2 |
| | 7–9 let | 139 | 2 | 0 | 2 | 58 | 37 | 6 | 22 | 13 | 287 | 14 | 4 |
| | 10–14 let | 356 | 5 | 1 | 1 | 78 | 29 | 13 | 44 | 27 | 792 | 40 | 7 |
| | 15–19 let | 629 | 14 | 0 | 3 | 29 | 4 | 21 | 63 | 34 | 345 | 94 | 4 |
| | 20–29 let | 1.684 | 47 | 10 | 5 | 96 | 3 | 36 | 286 | 53 | 330 | 435 | 19 |
| | 30–39 let | 1.075 | 66 | 6 | 11 | 100 | 6 | 32 | 249 | 34 | 239 | 527 | 21 |
| | 40–49 let | 723 | 49 | 3 | 6 | 98 | 3 | 30 | 179 | 27 | 174 | 484 | 12 |
| | 50–59 let | 598 | 58 | 6 | 9 | 71 | 0 | 24 | 107 | 16 | 78 | 504 | 13 |
| | 60–64 let | 178 | 15 | 3 | 3 | 31 | 2 | 17 | 30 | 6 | 32 | 212 | 5 |
| | 65–74 let | 231 | 19 | 0 | 2 | 39 | 2 | 17 | 31 | 8 | 21 | 242 | 3 |
| 75–84 let | 105 | 12 | 1 | 0 | 76 | 1 | 9 | 10 | 18 | 3 | 101 | 3 | |
| 85 let in več | 18 | 0 | 0 | 0 | 34 | 0 | 4 | 3 | 3 | 0 | 10 | 2 | |
| Skupaj | 5.978 | 294 | 30 | 42 | 1.245 | 343 | 271 | 1.054 | 252 | 2.505 | 2.696 | 95 | |

| ... nadaljevanje tabele | | Dvomesna šifra predmeta, ki je povzročil poškodbo ali zastrupitev | | | | | | | | | | | | Skupaj |
|-------------------------|-----------|---|---|--|---|--------------------------|---|---------------------|--|--|---|--|--|--------|
| | | 13 Žival, rastlina ali oseba | 14 Stabe, gradbeni elementi ali sorodna oprema | 15 Talna površina ali oblika površine | 16 Snov, material, gradivo, ki ni opredeljeno drugje | 17 Ogenj, plamen, dim | 18 Vroči predmeti in snovi, ki niso opredeljene drugje | 19 Hrana, pijača | 20 Farmaceutske učinkovine za humano uporabo, npr. zdravila | 21 Druge nefarmaceutske kemične spojine | 40 Medicinski in kirurški pripomočki | 98 Drugi opredeljeni predmeti ali snovi | 99 Neopredeljeni predmeti ali snovi | |
| Starostne skupine | 0–3 let | 266 | 863 | 42 | 70 | 1 | 12 | 11 | 11 | 0 | 0 | 94 | 110 | 2.317 |
| | 4–6 let | 256 | 574 | 35 | 114 | 1 | 0 | 1 | 12 | 0 | 0 | 77 | 78 | 1.695 |
| | 7–9 let | 353 | 522 | 21 | 131 | 0 | 2 | 1 | 5 | 0 | 0 | 55 | 70 | 1.744 |
| | 10–14 let | 970 | 1.290 | 30 | 303 | 2 | 0 | 1 | 21 | 2 | 0 | 124 | 103 | 4.239 |
| | 15–19 let | 1.038 | 1.132 | 6 | 267 | 2 | 2 | 8 | 39 | 5 | 0 | 133 | 90 | 3.962 |
| | 20–29 let | 1.895 | 2.140 | 14 | 670 | 5 | 8 | 15 | 171 | 11 | 1 | 383 | 197 | 8.514 |
| | 30–39 let | 1.321 | 1.732 | 9 | 714 | 8 | 9 | 8 | 162 | 9 | 4 | 368 | 184 | 6.894 |
| | 40–49 let | 1.103 | 1.556 | 11 | 643 | 4 | 8 | 5 | 139 | 4 | 1 | 327 | 171 | 5.760 |
| | 50–59 let | 786 | 1.377 | 8 | 574 | 6 | 7 | 3 | 100 | 7 | 1 | 270 | 174 | 4.797 |
| | 60–64 let | 307 | 579 | 4 | 223 | 4 | 2 | 1 | 36 | 2 | 0 | 111 | 78 | 1.881 |
| | 65–74 let | 453 | 812 | 5 | 242 | 7 | 2 | 3 | 25 | 3 | 0 | 87 | 89 | 2.343 |
| 75–84 let | 271 | 862 | 3 | 151 | 3 | 2 | 0 | 11 | 1 | 0 | 60 | 88 | 1.791 | |
| 85 let in več | 75 | 307 | 1 | 15 | 0 | 2 | 0 | 0 | 1 | 0 | 12 | 36 | 523 | |
| Skupaj | 9.094 | 13.746 | 189 | 4.117 | 43 | 56 | 57 | 732 | 45 | 7 | 2.101 | 1.468 | 46.460 | |

Tabela 40: Urgentne obravnave poškodb in zastrupitev po starosti in predmetu, ki je povzročil poškodbo ali zastrupitev (1. raven) (vzorčni podatki IDB FDS, 2012), deleži, moški

| | | Dvomesna šifra predmeta, ki je povzročil poškodbo ali zastrupitev | | | | | | | | | | | |
|-------------------|-----------|---|--|---|---|--------------------------|--------------------------------------|-------------------------------|------------------------|--|-------------------------------------|---|--------------|
| | | 01 Kopensko vozilo ali kopensko prevozno sredstvo | 02 Mobilni stroji in vozila za posebne namene | 03 Plovilo ali vodna prevozna sredstva | 04 Zračno plovilo ali zračna prevozna sredstva | 05 Pohištvo in oprema | 06 Predmet za dojenčka ali otroka | 07 Gospodinjski pripomočki | 08 Pribor in posoda | 09 Predmeti pretežno za osebno rabo | 10 Oprema za šport in rekreacijo | 11 Orodje, naprava ali stroj za uporabo pri delu | 12 Orožje |
| Starostne skupine | 0–3 let | 4,70 | 0,13 | 0,00 | 0,00 | 17,05 | 7,94 | 1,99 | 0,73 | 0,47 | 2,50 | 0,60 | 0,00 |
| | 4–6 let | 7,85 | 0,24 | 0,00 | 0,00 | 8,26 | 4,25 | 0,94 | 0,77 | 0,12 | 8,61 | 1,12 | 0,12 |
| | 7–9 let | 7,97 | 0,11 | 0,00 | 0,11 | 3,33 | 2,12 | 0,34 | 1,26 | 0,75 | 16,46 | 0,80 | 0,23 |
| | 10–14 let | 8,40 | 0,12 | 0,02 | 0,02 | 1,84 | 0,68 | 0,31 | 1,04 | 0,64 | 18,68 | 0,94 | 0,17 |
| | 15–19 let | 15,88 | 0,35 | 0,00 | 0,08 | 0,73 | 0,10 | 0,53 | 1,59 | 0,86 | 8,71 | 2,37 | 0,10 |
| | 20–29 let | 19,78 | 0,55 | 0,12 | 0,06 | 1,13 | 0,04 | 0,42 | 3,36 | 0,62 | 3,88 | 5,11 | 0,22 |
| | 30–39 let | 15,59 | 0,96 | 0,09 | 0,16 | 1,45 | 0,09 | 0,46 | 3,61 | 0,49 | 3,47 | 7,64 | 0,30 |
| | 40–49 let | 12,55 | 0,85 | 0,05 | 0,10 | 1,70 | 0,05 | 0,52 | 3,11 | 0,47 | 3,02 | 8,40 | 0,21 |
| | 50–59 let | 12,47 | 1,21 | 0,13 | 0,19 | 1,48 | 0,00 | 0,50 | 2,23 | 0,33 | 1,63 | 10,51 | 0,27 |
| | 60–64 let | 9,46 | 0,80 | 0,16 | 0,16 | 1,65 | 0,11 | 0,90 | 1,59 | 0,32 | 1,70 | 11,27 | 0,27 |
| | 65–74 let | 9,86 | 0,81 | 0,00 | 0,09 | 1,66 | 0,09 | 0,73 | 1,32 | 0,34 | 0,90 | 10,33 | 0,13 |
| 75–84 let | 5,86 | 0,67 | 0,06 | 0,00 | 4,24 | 0,06 | 0,50 | 0,56 | 1,01 | 0,17 | 5,64 | 0,17 | |
| 85 let in več | 3,44 | 0,00 | 0,00 | 0,00 | 6,50 | 0,00 | 0,76 | 0,57 | 0,57 | 0,00 | 1,91 | 0,38 | |
| Skupaj | 12,87 | 0,63 | 0,06 | 0,09 | 2,68 | 0,74 | 0,58 | 2,27 | 0,54 | 5,39 | 5,80 | 0,20 | |

| ... nadaljevanje tabele | | Dvomesna šifra predmeta, ki je povzročil poškodbo ali zastrupitev | | | | | | | | | | | | Skupaj |
|-------------------------|-----------|---|---|--|---|--------------------------|---|---------------------|---|---|---|--|--|--------|
| | | 13 Žival, rastlina ali oseba | 14 Stabe, gradbeni elementi ali sorodna oprema | 15 Talna površina ali oblika površine | 16 Snov, material, gradivo, ki ni opredeljeno drugje | 17 Ogenj, plamen, dim | 18 Vroči predmeti in snovi, ki niso opredeljene drugje | 19 Hrana, pijača | 20 Farmaceut-ske učinkovine za humano uporabo, npr. zdravila | 21 Druge nefarmaceut-ske kemične spojine | 40 Medicinski in kirurški pripomočki | 98 Drugi opredeljeni predmeti ali snovi | 99 Neopredeljeni predmeti ali snovi | |
| Starostne skupine | 0–3 let | 11,48 | 37,25 | 1,81 | 3,02 | 0,04 | 0,52 | 0,47 | 0,47 | 0,00 | 0,00 | 4,06 | 4,75 | 100 |
| | 4–6 let | 15,10 | 33,86 | 2,06 | 6,73 | 0,06 | 0,00 | 0,06 | 0,71 | 0,00 | 0,00 | 4,54 | 4,60 | 100 |
| | 7–9 let | 20,24 | 29,93 | 1,20 | 7,51 | 0,00 | 0,11 | 0,06 | 0,29 | 0,00 | 0,00 | 3,15 | 4,01 | 100 |
| | 10–14 let | 22,88 | 30,43 | 0,71 | 7,15 | 0,05 | 0,00 | 0,02 | 0,50 | 0,05 | 0,00 | 2,93 | 2,43 | 100 |
| | 15–19 let | 26,20 | 28,57 | 0,15 | 6,74 | 0,05 | 0,05 | 0,20 | 0,98 | 0,13 | 0,00 | 3,36 | 2,27 | 100 |
| | 20–29 let | 22,26 | 25,14 | 0,16 | 7,87 | 0,06 | 0,09 | 0,18 | 2,01 | 0,13 | 0,01 | 4,50 | 2,31 | 100 |
| | 30–39 let | 19,16 | 25,12 | 0,13 | 10,36 | 0,12 | 0,13 | 0,12 | 2,35 | 0,13 | 0,06 | 5,34 | 2,67 | 100 |
| | 40–49 let | 19,15 | 27,01 | 0,19 | 11,16 | 0,07 | 0,14 | 0,09 | 2,41 | 0,07 | 0,02 | 5,68 | 2,97 | 100 |
| | 50–59 let | 16,39 | 28,71 | 0,17 | 11,97 | 0,13 | 0,15 | 0,06 | 2,08 | 0,15 | 0,02 | 5,63 | 3,63 | 100 |
| | 60–64 let | 16,32 | 30,78 | 0,21 | 11,86 | 0,21 | 0,11 | 0,05 | 1,91 | 0,11 | 0,00 | 5,90 | 4,15 | 100 |
| | 65–74 let | 19,33 | 34,66 | 0,21 | 10,33 | 0,30 | 0,09 | 0,13 | 1,07 | 0,13 | 0,00 | 3,71 | 3,80 | 100 |
| 75–84 let | 15,13 | 48,13 | 0,17 | 8,43 | 0,17 | 0,11 | 0,00 | 0,61 | 0,06 | 0,00 | 3,35 | 4,91 | 100 | |
| 85 let in več | 14,34 | 58,70 | 0,19 | 2,87 | 0,00 | 0,38 | 0,00 | 0,00 | 0,19 | 0,00 | 2,29 | 6,88 | 100 | |
| Skupaj | 19,57 | 29,59 | 0,41 | 8,86 | 0,09 | 0,12 | 0,12 | 1,58 | 0,10 | 0,02 | 4,52 | 3,16 | 100 | |

Tabela 41: Urgentne obravnave poškodb in zastrupitev po starostnih skupinah in sklopih glavnih diagnoz (vzorčni podatki IDB MDS, 2012), absolutne številke, ženske

| | | Sklop glavne diagnoze | | | | | | | | | | | | | | | | | | | |
|----------------------|-----------|-----------------------------|-----------------------------|-------------------------------------|---|---|--|---|--|---|--|---|--|--|--|--------------------|--|--|--|--|--------|
| | | S00S09 Poškodbe glave | S10S19 Poškodbe vratu | S20S29 Poškodbe prsne koša | S30S39 Poškodbe trebuha, spodnjega dela hrbta, ledvene hrbtenice in medenice | S40S49 Poškodbe rame in nadlakti | S50S59 Poškodbe komolca in podlakti | S60S69 Poškodbe zapestja in roke | S70S79 Poškodbe kolka in stegna | S80S89 Poškodbe kolena in golene | S90S99 Poškodbe skočnega sklepa in stopala | T00T07 Poškodbe, ki zajemajo več telesnih področij (regij) | T08T14 Poškodbe na neopredeljenem delu trupa, uda ali telesnega področja | T15T19 Učinki tujka, ki je vstopil skozi naravno telesno odprtino | T20T32 Opekline in korozije (kemične opekline) | T33T35 Ozeblina | T36T50 Zastrupitev z drogami, zdravili in biološkimi snovmi | T51T65 Toksični učinki snovi predvsem nemedicinskega izvora | T66T78 Drugi in neopredeljeni učinki zunanjih vzrokov | T79T79 Določeni zgodnji zapleti poškodbe | Skupaj |
| Starostne skupine | 0-3 let | 1.152 | 12 | 8 | 12 | 86 | 342 | 211 | 14 | 72 | 134 | 1 | 30 | 14 | 47 | 0 | 3 | 18 | 4 | 0 | 2.160 |
| | 4-6 let | 517 | 19 | 13 | 32 | 81 | 239 | 182 | 15 | 100 | 195 | 0 | 6 | 10 | 12 | 0 | 0 | 7 | 3 | 0 | 1.431 |
| | 7-9 let | 293 | 23 | 22 | 48 | 61 | 252 | 472 | 15 | 127 | 382 | 1 | 8 | 4 | 6 | 0 | 0 | 16 | 2 | 0 | 1.732 |
| | 10-14 let | 275 | 46 | 41 | 112 | 106 | 457 | 1.229 | 40 | 377 | 907 | 0 | 4 | 3 | 8 | 0 | 0 | 11 | 7 | 0 | 3.623 |
| | 15-19 let | 370 | 183 | 55 | 93 | 88 | 160 | 639 | 52 | 419 | 696 | 1 | 21 | 3 | 12 | 0 | 5 | 10 | 5 | 0 | 2.812 |
| | 20-29 let | 705 | 576 | 164 | 157 | 167 | 235 | 942 | 73 | 561 | 1.101 | 4 | 60 | 1 | 69 | 0 | 5 | 10 | 3 | 0 | 4.833 |
| | 30-39 let | 476 | 362 | 145 | 156 | 185 | 232 | 916 | 44 | 619 | 1.095 | 6 | 52 | 2 | 57 | 1 | 6 | 8 | 3 | 0 | 4.365 |
| | 40-49 let | 528 | 284 | 207 | 176 | 283 | 258 | 1.053 | 74 | 779 | 1.006 | 2 | 31 | 0 | 56 | 0 | 10 | 11 | 2 | 0 | 4.760 |
| | 50-59 let | 575 | 194 | 335 | 189 | 369 | 564 | 1.003 | 115 | 872 | 960 | 1 | 46 | 3 | 40 | 4 | 2 | 24 | 2 | 0 | 5.298 |
| | 60-64 let | 219 | 48 | 136 | 88 | 221 | 279 | 348 | 78 | 402 | 327 | 1 | 5 | 0 | 13 | 0 | 1 | 3 | 0 | 0 | 2.169 |
| | 65-74 let | 506 | 39 | 321 | 223 | 399 | 567 | 493 | 251 | 539 | 419 | 2 | 10 | 0 | 22 | 0 | 0 | 5 | 6 | 0 | 3.802 |
| 75-84 let | 864 | 31 | 418 | 329 | 516 | 490 | 303 | 669 | 464 | 201 | 3 | 7 | 1 | 6 | 1 | 2 | 1 | 0 | 2 | 4.308 | |
| 85 let in več | 572 | 19 | 217 | 196 | 234 | 232 | 109 | 592 | 187 | 57 | 2 | 7 | 1 | 1 | 1 | 0 | 0 | 0 | 0 | 1 | 2.428 |
| Skupaj | | 7.052 | 1.836 | 2.082 | 1.811 | 2.796 | 4.307 | 7.900 | 2.032 | 5.518 | 7.480 | 24 | 287 | 42 | 349 | 7 | 34 | 124 | 37 | 3 | 43.721 |

Tabela 42: Urgentne obravnave poškodb in zastrupitev po starostnih skupinah in sklopih glavnih diagnoz (vzorčni podatki IDB MDS, 2012), deleži, ženske

| | | Sklop glavne diagnoze | | | | | | | | | | | | | | | | | | | Skupaj |
|----------------------|-----------|-----------------------------|-----------------------------|-------------------------------------|---|---|--|---|--|---|--|---|--|--|--|--------------------|--|---|--|--|--------|
| | | S00S09 Poškodbe glave | S10S19 Poškodbe vratu | S20S29 Poškodbe prsne koša | S30S39 Poškodbe trebuha, spodnjega dela hrbta, ledvene hrbtenice in medenice | S40S49 Poškodbe rame in nadlakti | S50S59 Poškodbe komolca in podlakti | S60S69 Poškodbe zapestja in roke | S70S79 Poškodbe kolka in stegna | S80S89 Poškodbe kolena in golena | S90S99 Poškodbe skočnega sklepa in stopala | T00T07 Poškodbe, ki zajemajo več telesnih področij (regij) | T08T14 Poškodbe na neoprede- ljenem delu trupa, uda ali telesnega področja | T15T19 Učinki tujka, ki je vstopil skozi naravno telesno odprtino | T20T32 Opekline in korozije (kemične opekline) | T33T35 Ozeblina | T36T50 Zastrupitev z drogami, zdravili in biološkimi snovmi | T51T65 Toksični učinki snovi predvsem nemedici- nskega izvora | T66T78 Drugi in neoprede- ljeni učinki zunanjih vzrokov | T79T79 Določeni zgodnji zapleti poškodbe | |
| Starostne skupine | 0-3 let | 53,33 | 0,56 | 0,37 | 0,56 | 3,98 | 15,83 | 9,77 | 0,65 | 3,33 | 6,20 | 0,05 | 1,39 | 0,65 | 2,18 | 0,00 | 0,14 | 0,83 | 0,19 | 0,00 | 100 |
| | 4-6 let | 36,13 | 1,33 | 0,91 | 2,24 | 5,66 | 16,70 | 12,72 | 1,05 | 6,99 | 13,63 | 0,00 | 0,42 | 0,70 | 0,84 | 0,00 | 0,00 | 0,49 | 0,21 | 0,00 | 100 |
| | 7-9 let | 16,92 | 1,33 | 1,27 | 2,77 | 3,52 | 14,55 | 27,25 | 0,87 | 7,33 | 22,06 | 0,06 | 0,46 | 0,23 | 0,35 | 0,00 | 0,00 | 0,92 | 0,12 | 0,00 | 100 |
| | 10-14 let | 7,59 | 1,27 | 1,13 | 3,09 | 2,93 | 12,61 | 33,92 | 1,10 | 10,41 | 25,03 | 0,00 | 0,11 | 0,08 | 0,22 | 0,00 | 0,00 | 0,30 | 0,19 | 0,00 | 100 |
| | 15-19 let | 13,16 | 6,51 | 1,96 | 3,31 | 3,13 | 5,69 | 22,72 | 1,85 | 14,90 | 24,75 | 0,04 | 0,75 | 0,11 | 0,43 | 0,00 | 0,18 | 0,36 | 0,18 | 0,00 | 100 |
| | 20-29 let | 14,59 | 11,92 | 3,39 | 3,25 | 3,46 | 4,86 | 19,49 | 1,51 | 11,61 | 22,78 | 0,08 | 1,24 | 0,02 | 1,43 | 0,00 | 0,10 | 0,21 | 0,06 | 0,00 | 100 |
| | 30-39 let | 10,90 | 8,29 | 3,32 | 3,57 | 4,24 | 5,32 | 20,99 | 1,01 | 14,18 | 25,09 | 0,14 | 1,19 | 0,05 | 1,31 | 0,02 | 0,14 | 0,18 | 0,07 | 0,00 | 100 |
| | 40-49 let | 11,09 | 5,97 | 4,35 | 3,70 | 5,95 | 5,42 | 22,12 | 1,55 | 16,37 | 21,13 | 0,04 | 0,65 | 0,00 | 1,18 | 0,00 | 0,21 | 0,23 | 0,04 | 0,00 | 100 |
| | 50-59 let | 10,85 | 3,66 | 6,32 | 3,57 | 6,96 | 10,65 | 18,93 | 2,17 | 16,46 | 18,12 | 0,02 | 0,87 | 0,06 | 0,76 | 0,08 | 0,04 | 0,45 | 0,04 | 0,00 | 100 |
| | 60-64 let | 10,10 | 2,21 | 6,27 | 4,06 | 10,19 | 12,86 | 16,04 | 3,60 | 18,53 | 15,08 | 0,05 | 0,23 | 0,00 | 0,60 | 0,00 | 0,05 | 0,14 | 0,00 | 0,00 | 100 |
| | 65-74 let | 13,31 | 1,03 | 8,44 | 5,87 | 10,49 | 14,91 | 12,97 | 6,60 | 14,18 | 11,02 | 0,05 | 0,26 | 0,00 | 0,58 | 0,00 | 0,00 | 0,13 | 0,16 | 0,00 | 100 |
| 75-84 let | 20,06 | 0,72 | 9,70 | 7,64 | 11,98 | 11,37 | 7,03 | 15,53 | 10,77 | 4,67 | 0,07 | 0,16 | 0,02 | 0,14 | 0,02 | 0,05 | 0,02 | 0,00 | 0,05 | 100 | |
| 85 let in več | 23,56 | 0,78 | 8,94 | 8,07 | 9,64 | 9,56 | 4,49 | 24,38 | 7,70 | 2,35 | 0,08 | 0,29 | 0,04 | 0,04 | 0,04 | 0,00 | 0,00 | 0,00 | 0,04 | 100 | |
| Skupaj | 16,13 | 4,20 | 4,76 | 4,14 | 6,40 | 9,85 | 18,07 | 4,65 | 12,62 | 17,11 | 0,05 | 0,66 | 0,10 | 0,80 | 0,02 | 0,08 | 0,28 | 0,08 | 0,01 | 100 | |

Tabela 43: Urgentne obravnave poškodb in zastrupitev po starosti in zunanjem vzroku (vzorčni podatki IDB MDS, 2012), absolutne številke, ženske

| | | Podrobni sklopi zunanjega vzroka | | | | | | | | | | | | | |
|----------------------|-----------|--|--|---|--|---|---|---|---|--|---|--|-----------------|---|--|
| | | V00V09 Pešec, poškodovan v transportni nezgodi | V10V19 Kolesar, poškodovan v transportni nezgodi | V20V29 Motorist, poškodovan v transportni nezgodi | V30V39 Oseba v trokolesnem motornem vozilu, poškodovana v transportni nezgodi | V40V49 Oseba v avtomobilu, poškodovana v transportni nezgodi | V50V59 Oseba v poltovornjaku ali kombiju, poškodovana v transportni nezgodi | V60V69 Oseba v težkem transportnem vozilu, poškodovana v transportni nezgodi | V70V79 Oseba v avtobusu, poškodovana v transportni nezgodi | V80V89 Druge nezgode med transportom po kopnem | V90V94 Nezgode med transportom po vodi | V95V97 Nezgode med transportom po zraku in v vesolju | W00W19 Padci | W20W49 Izpostavlje- nost neživim mehaničnim silam | |
| Starostne skupine | 0–3 let | 10 | 18 | 1 | 0 | 36 | 1 | 0 | 0 | 3 | 0 | 0 | 1.294 | 473 | |
| | 4–6 let | 5 | 70 | 2 | 0 | 19 | 0 | 0 | 0 | 6 | 0 | 1 | 854 | 344 | |
| | 7–9 let | 14 | 55 | 0 | 0 | 24 | 1 | 0 | 2 | 8 | 0 | 0 | 932 | 480 | |
| | 10–14 let | 15 | 125 | 4 | 1 | 33 | 0 | 0 | 1 | 27 | 1 | 0 | 1.756 | 1.181 | |
| | 15–19 let | 35 | 88 | 28 | 0 | 227 | 0 | 0 | 9 | 20 | 0 | 1 | 1.180 | 739 | |
| | 20–29 let | 44 | 141 | 27 | 0 | 833 | 4 | 0 | 8 | 36 | 1 | 3 | 1.766 | 1.249 | |
| | 30–39 let | 22 | 133 | 18 | 0 | 497 | 2 | 1 | 6 | 24 | 1 | 3 | 1.795 | 1.231 | |
| | 40–49 let | 29 | 175 | 22 | 0 | 375 | 1 | 0 | 16 | 13 | 0 | 3 | 2.232 | 1.226 | |
| | 50–59 let | 35 | 203 | 19 | 0 | 276 | 0 | 0 | 17 | 8 | 0 | 3 | 3.022 | 1.057 | |
| | 60–64 let | 13 | 81 | 4 | 0 | 69 | 1 | 0 | 10 | 0 | 0 | 0 | 1.418 | 346 | |
| 65–74 let | 35 | 109 | 1 | 0 | 52 | 0 | 0 | 18 | 2 | 0 | 0 | 2.751 | 470 | | |
| 75–84 let | 28 | 44 | 0 | 0 | 27 | 0 | 0 | 25 | 4 | 0 | 0 | 3.619 | 290 | | |
| 85 let in več | 8 | 5 | 0 | 0 | 5 | 2 | 0 | 6 | 0 | 0 | 0 | 2.140 | 127 | | |
| Skupaj | | 293 | 1.247 | 126 | 1 | 2.473 | 12 | 1 | 118 | 151 | 3 | 14 | 24.759 | 9.213 | |

| ... nadaljevanje tabele | | Podrobni sklopi zunanjega vzroka | | | | | | | | | | | | | |
|-------------------------|-----------|---|--|---|--|--|--|--|---|---|--|--|-----------------|---|--------|
| | | W50W64 Izpostavlje- nost živim mehaničnim silam | W75W84 Druga naključna ogrožanja dihanja | W85W99 Izpostavlje- nost električnemu toku, sevanju in skrajni temperaturi in tlaku v okolju | X00X09 Izpostavlje- nost dimu, ognju in plamenom | X10X19 Stik z vročino in vročimi snovmi | X20X29 Stik s strupenimi živalmi in rastlinami | X30X39 Izpostavlje- nost naravnim silam | X40X49 Naključna izpostavlje- nost škodljivim snovem in zastrupitev z njimi | X50X57 Čezmerni napor, potovanje in pomanjkanje | X58X59 Naključna izpostavlje- nost drugim in neopredeljeni m dejavnikom | X60X84 Namerna samo- poškodba | X85Y09 Napad | Y10Y34 Dogodek nedoloče- nega namena | Skupaj |
| Starostne skupine | 0–3 let | 137 | 1 | 2 | 0 | 44 | 1 | 0 | 2 | 75 | 0 | 0 | 4 | 46 | 2.148 |
| | 4–6 let | 66 | 1 | 0 | 0 | 11 | 0 | 0 | 1 | 14 | 0 | 0 | 1 | 24 | 1.419 |
| | 7–9 let | 93 | 0 | 0 | 0 | 4 | 1 | 0 | 0 | 48 | 0 | 0 | 3 | 51 | 1.716 |
| | 10–14 let | 192 | 0 | 1 | 0 | 8 | 1 | 1 | 2 | 126 | 0 | 1 | 15 | 117 | 3.608 |
| | 15–19 let | 174 | 0 | 0 | 1 | 13 | 2 | 1 | 2 | 150 | 0 | 10 | 61 | 66 | 2.807 |
| | 20–29 let | 201 | 0 | 1 | 1 | 59 | 0 | 2 | 6 | 209 | 1 | 17 | 100 | 122 | 4.831 |
| | 30–39 let | 165 | 0 | 2 | 0 | 55 | 1 | 5 | 2 | 176 | 0 | 10 | 87 | 129 | 4.365 |
| | 40–49 let | 166 | 0 | 3 | 0 | 48 | 6 | 1 | 2 | 238 | 1 | 15 | 76 | 112 | 4.760 |
| | 50–59 let | 170 | 0 | 0 | 2 | 36 | 6 | 2 | 2 | 227 | 4 | 7 | 58 | 144 | 5.298 |
| | 60–64 let | 77 | 0 | 1 | 0 | 13 | 1 | 1 | 0 | 92 | 0 | 1 | 16 | 25 | 2.169 |
| 65–74 let | 84 | 0 | 0 | 2 | 20 | 7 | 0 | 0 | 164 | 1 | 3 | 25 | 58 | 3.802 | |
| 75–84 let | 55 | 0 | 0 | 0 | 4 | 0 | 2 | 0 | 130 | 1 | 5 | 18 | 56 | 4.308 | |
| 85 let in več | 21 | 0 | 0 | 0 | 1 | 0 | 0 | 0 | 76 | 0 | 0 | 9 | 28 | 2.428 | |
| Skupaj | | 1.601 | 2 | 10 | 6 | 316 | 26 | 15 | 19 | 1.725 | 8 | 69 | 473 | 978 | 43.659 |

Tabela 44: Urgentne obravnave poškodb in zastrupitev po starosti in zunanjem vzroku (vzorčni podatki IDB MDS, 2012), deleži, ženske

| | | Podrobni sklopi zunanjega vzroka | | | | | | | | | | | | | |
|-------------------|-----------|--|--|---|--|---|---|---|---|--|---|--|-----------------|---|--|
| | | V00V09 Pešec, poškodovan v transportni nezgodi | V10V19 Kolesar, poškodovan v transportni nezgodi | V20V29 Motorist, poškodovan v transportni nezgodi | V30V39 Oseba v trokolesnem motornem vozilu, poškodovana v transportni nezgodi | V40V49 Oseba v avtomobilu, poškodovana v transportni nezgodi | V50V59 Oseba v poltovornjaku ali kombiju, poškodovana v transportni nezgodi | V60V69 Oseba v težkem transportnem vozilu, poškodovana v transportni nezgodi | V70V79 Oseba v avtobusu, poškodovana v transportni nezgodi | V80V89 Druge nezgode med transportom po kopnem | V90V94 Nezgode med transportom po vodi | V95V97 Nezgode med transportom po zraku in v vesolju | W00W19 Padci | W20W49 Izpostavlje- nost neživim mehaničnim silam | |
| Starostne skupine | 0-3 let | 0,47 | 0,84 | 0,05 | 0,00 | 1,68 | 0,05 | 0,00 | 0,00 | 0,14 | 0,00 | 0,00 | 60,24 | 22,02 | |
| | 4-6 let | 0,35 | 4,93 | 0,14 | 0,00 | 1,34 | 0,00 | 0,00 | 0,00 | 0,42 | 0,00 | 0,07 | 60,18 | 24,24 | |
| | 7-9 let | 0,82 | 3,21 | 0,00 | 0,00 | 1,40 | 0,06 | 0,00 | 0,12 | 0,47 | 0,00 | 0,00 | 54,31 | 27,97 | |
| | 10-14 let | 0,42 | 3,46 | 0,11 | 0,03 | 0,91 | 0,00 | 0,00 | 0,03 | 0,75 | 0,03 | 0,00 | 48,67 | 32,73 | |
| | 15-19 let | 1,25 | 3,14 | 1,00 | 0,00 | 8,09 | 0,00 | 0,00 | 0,32 | 0,71 | 0,00 | 0,04 | 42,04 | 26,33 | |
| | 20-29 let | 0,91 | 2,92 | 0,56 | 0,00 | 17,24 | 0,08 | 0,00 | 0,17 | 0,75 | 0,02 | 0,06 | 36,56 | 25,85 | |
| | 30-39 let | 0,50 | 3,05 | 0,41 | 0,00 | 11,39 | 0,05 | 0,02 | 0,14 | 0,55 | 0,02 | 0,07 | 41,12 | 28,20 | |
| | 40-49 let | 0,61 | 3,68 | 0,46 | 0,00 | 7,88 | 0,02 | 0,00 | 0,34 | 0,27 | 0,00 | 0,06 | 46,89 | 25,76 | |
| | 50-59 let | 0,66 | 3,83 | 0,36 | 0,00 | 5,21 | 0,00 | 0,00 | 0,32 | 0,15 | 0,00 | 0,06 | 57,04 | 19,95 | |
| | 60-64 let | 0,60 | 3,73 | 0,18 | 0,00 | 3,18 | 0,05 | 0,00 | 0,46 | 0,00 | 0,00 | 0,00 | 65,38 | 15,95 | |
| | 65-74 let | 0,92 | 2,87 | 0,03 | 0,00 | 1,37 | 0,00 | 0,00 | 0,47 | 0,05 | 0,00 | 0,00 | 72,36 | 12,36 | |
| 75-84 let | 0,65 | 1,02 | 0,00 | 0,00 | 0,63 | 0,00 | 0,00 | 0,58 | 0,09 | 0,00 | 0,00 | 84,01 | 6,73 | | |
| 85 let in več | 0,33 | 0,21 | 0,00 | 0,00 | 0,21 | 0,08 | 0,00 | 0,25 | 0,00 | 0,00 | 0,00 | 88,14 | 5,23 | | |
| Skupaj | | 0,67 | 2,86 | 0,29 | 0,00 | 5,66 | 0,03 | 0,00 | 0,27 | 0,35 | 0,01 | 0,03 | 56,71 | 21,10 | |

| ... nadaljevanje tabele | | Podrobni sklopi zunanjega vzroka | | | | | | | | | | | | | | Skupaj |
|-------------------------|-----------|---|--|---|--|--|--|--|--|---|--|---------------------------------------|-----------------|--|-----|--------|
| | | W50W64 Izpostavlje- nost živim mehaničnim silam | W75W84 Druga naključna ogrožanja dihanja | W85W99 Izpostavlje- nost električnemu toku, sevanju in skrajni temperaturi in tlaku v okolju | X00X09 Izpostavlje- nost dimu, ognju in plamenom | X10X19 Stik s vročino in vročimi snovmi | X20X29 Stik s strupenimi živalmi in rastlinami | X30X39 Izpostavlje- nost naravnim silam | X40X49 Naključna izpostavlje- nost škodljivim snovem in zastrupitev z njimi | X50X57 Čezmerni napor, potovanje in pomanjkanje | X58X59 Naključna izpostavlje- nost drugim in neopredeljeni m dejavnikom | X60X84 Namema samo- poškodba | X85Y09 Napad | Y10Y34 Dogodek nedoločne namena | | |
| Starostne skupine | 0-3 let | 6,38 | 0,05 | 0,09 | 0,00 | 2,05 | 0,05 | 0,00 | 0,09 | 3,49 | 0,00 | 0,00 | 0,19 | 2,14 | 100 | |
| | 4-6 let | 4,65 | 0,07 | 0,00 | 0,00 | 0,78 | 0,00 | 0,00 | 0,07 | 0,99 | 0,00 | 0,00 | 0,07 | 1,69 | 100 | |
| | 7-9 let | 5,42 | 0,00 | 0,00 | 0,00 | 0,23 | 0,06 | 0,00 | 0,00 | 2,80 | 0,00 | 0,00 | 0,17 | 2,97 | 100 | |
| | 10-14 let | 5,32 | 0,00 | 0,03 | 0,00 | 0,22 | 0,03 | 0,03 | 0,06 | 3,49 | 0,00 | 0,03 | 0,42 | 3,24 | 100 | |
| | 15-19 let | 6,20 | 0,00 | 0,00 | 0,04 | 0,46 | 0,07 | 0,04 | 0,07 | 5,34 | 0,00 | 0,36 | 2,17 | 2,35 | 100 | |
| | 20-29 let | 4,16 | 0,00 | 0,02 | 0,02 | 1,22 | 0,00 | 0,04 | 0,12 | 4,33 | 0,02 | 0,35 | 2,07 | 2,53 | 100 | |
| | 30-39 let | 3,78 | 0,00 | 0,05 | 0,00 | 1,26 | 0,02 | 0,11 | 0,05 | 4,03 | 0,00 | 0,23 | 1,99 | 2,96 | 100 | |
| | 40-49 let | 3,49 | 0,00 | 0,06 | 0,00 | 1,01 | 0,13 | 0,02 | 0,04 | 5,00 | 0,02 | 0,32 | 1,60 | 2,35 | 100 | |
| | 50-59 let | 3,21 | 0,00 | 0,00 | 0,04 | 0,68 | 0,11 | 0,04 | 0,04 | 4,28 | 0,08 | 0,13 | 1,09 | 2,72 | 100 | |
| | 60-64 let | 3,55 | 0,00 | 0,05 | 0,00 | 0,60 | 0,05 | 0,05 | 0,00 | 4,24 | 0,00 | 0,05 | 0,74 | 1,15 | 100 | |
| | 65-74 let | 2,21 | 0,00 | 0,00 | 0,05 | 0,53 | 0,18 | 0,00 | 0,00 | 4,31 | 0,03 | 0,08 | 0,66 | 1,53 | 100 | |
| 75-84 let | 1,28 | 0,00 | 0,00 | 0,00 | 0,09 | 0,00 | 0,05 | 0,00 | 3,02 | 0,02 | 0,12 | 0,42 | 1,30 | 100 | | |
| 85 let in več | 0,86 | 0,00 | 0,00 | 0,00 | 0,04 | 0,00 | 0,00 | 0,00 | 3,13 | 0,00 | 0,00 | 0,37 | 1,15 | 100 | | |
| Skupaj | | 3,67 | 0,00 | 0,02 | 0,01 | 0,72 | 0,06 | 0,03 | 0,04 | 3,95 | 0,02 | 0,16 | 1,08 | 2,24 | 100 | |

Tabela 45: Urgentne obravnave poškodb in zastrupitev po starosti in kraju dogodka (1. raven) (vzorčni podatki IDB FDS, 2012), absolutne številke, ženske

| | | Dvomesna šifra kraja dogodka | | | | | | | | | | | | | | Skupaj |
|----------------------|-----------|------------------------------|-----------------------------|-------------------------------|---------------------------------|---------------------------|--|-----------------------------------|--|--|---|---------------------------|-----------------|--|------------------------------------|--------|
| | | 01 Dom | 02 Bivanjske ustanove | 03 Zdravstvene ustanove | 04 Izobraževalne ustanove | 05 Športne ustanove | 06 Prometne površine: javna cesta, ulica ali pot | 07 Prometne površine: druge | 08 Industrijski in gradbeni objekti | 09 Kmetija in drugi kmetijski objekti | 10 Rekreacijske površine, kulturne ali javne ustanove | 11 Komerčni objekti | 12 Pokrajina | 98 Drug opredeljen kraj dogodka | 99 Neopredeljen kraj dogodka | |
| Starostne skupine | 0–3 let | 1.128 | 0 | 5 | 136 | 19 | 65 | 4 | 0 | 3 | 39 | 17 | 3 | 290 | 94 | 1.803 |
| | 4–6 let | 493 | 3 | 1 | 151 | 95 | 79 | 2 | 0 | 0 | 32 | 6 | 8 | 245 | 44 | 1.159 |
| | 7–9 let | 373 | 0 | 1 | 286 | 209 | 110 | 5 | 0 | 2 | 29 | 2 | 17 | 261 | 49 | 1.344 |
| | 10–14 let | 559 | 0 | 2 | 595 | 686 | 235 | 9 | 0 | 12 | 33 | 2 | 25 | 542 | 49 | 2.749 |
| | 15–19 let | 433 | 5 | 3 | 219 | 422 | 410 | 14 | 0 | 10 | 20 | 34 | 31 | 519 | 81 | 2.201 |
| | 20–29 let | 1.006 | 7 | 32 | 38 | 396 | 1.082 | 35 | 31 | 15 | 32 | 106 | 84 | 937 | 141 | 3.942 |
| | 30–39 let | 1.077 | 5 | 24 | 15 | 303 | 701 | 29 | 41 | 7 | 26 | 78 | 91 | 850 | 126 | 3.373 |
| | 40–49 let | 1.206 | 11 | 55 | 19 | 258 | 689 | 23 | 72 | 19 | 7 | 77 | 98 | 1.015 | 110 | 3.659 |
| | 50–59 let | 1.444 | 8 | 46 | 28 | 148 | 695 | 26 | 40 | 21 | 18 | 89 | 132 | 1.144 | 161 | 4.000 |
| | 60–64 let | 722 | 4 | 10 | 3 | 47 | 244 | 17 | 0 | 9 | 6 | 21 | 70 | 498 | 56 | 1.707 |
| | 65–74 let | 1.402 | 43 | 34 | 1 | 34 | 352 | 18 | 1 | 13 | 6 | 22 | 87 | 818 | 129 | 2.960 |
| 75–84 let | 1.786 | 220 | 82 | 1 | 3 | 258 | 21 | 0 | 12 | 4 | 28 | 38 | 696 | 146 | 3.295 | |
| 85 let in več | 994 | 350 | 34 | 0 | 1 | 78 | 7 | 0 | 0 | 9 | 8 | 6 | 396 | 106 | 1.989 | |
| Skupaj | 12.623 | 656 | 329 | 1.492 | 2.621 | 4.998 | 210 | 185 | 123 | 261 | 490 | 690 | 8.211 | 1.292 | 34.181 | |

Tabela 46: Urgentne obravnave poškodb in zastrupitev po starosti in kraju dogodka (1. raven) (vzorčni podatki IDB FDS, 2012), deleži, ženske

| | | Dvomesna šifra kraja dogodka | | | | | | | | | | | | | Skupaj | |
|----------------------|-----------|------------------------------|-----------------------------|-------------------------------|---------------------------------|---------------------------|--|-----------------------------------|--|--|---|---------------------------|-----------------|--|--------|------------------------------------|
| | | 01 Dom | 02 Bivanjske ustanove | 03 Zdravstvene ustanove | 04 Izobraževalne ustanove | 05 Športne ustanove | 06 Prometne površine: javna cesta, ulica ali pot | 07 Prometne površine: druge | 08 Industrijski in gradbeni objekti | 09 Kmetija in drugi kmetijski objekti | 10 Rekreacijske površine, kulturne ali javne ustanove | 11 Komerčni objekti | 12 Pokrajina | 98 Drug opredeljen kraj dogodka | | 99 Neopredeljen kraj dogodka |
| Starostne skupine | 0–3 let | 62,56 | 0,00 | 0,28 | 7,54 | 1,05 | 3,61 | 0,22 | 0,00 | 0,17 | 2,16 | 0,94 | 0,17 | 16,08 | 5,21 | 100 |
| | 4–6 let | 42,54 | 0,26 | 0,09 | 13,03 | 8,20 | 6,82 | 0,17 | 0,00 | 0,00 | 2,76 | 0,52 | 0,69 | 21,14 | 3,80 | 100 |
| | 7–9 let | 27,75 | 0,00 | 0,07 | 21,28 | 15,55 | 8,18 | 0,37 | 0,00 | 0,15 | 2,16 | 0,15 | 1,26 | 19,42 | 3,65 | 100 |
| | 10–14 let | 20,33 | 0,00 | 0,07 | 21,64 | 24,95 | 8,55 | 0,33 | 0,00 | 0,44 | 1,20 | 0,07 | 0,91 | 19,72 | 1,78 | 100 |
| | 15–19 let | 19,67 | 0,23 | 0,14 | 9,95 | 19,17 | 18,63 | 0,64 | 0,00 | 0,45 | 0,91 | 1,54 | 1,41 | 23,58 | 3,68 | 100 |
| | 20–29 let | 25,52 | 0,18 | 0,81 | 0,96 | 10,05 | 27,45 | 0,89 | 0,79 | 0,38 | 0,81 | 2,69 | 2,13 | 23,77 | 3,58 | 100 |
| | 30–39 let | 31,93 | 0,15 | 0,71 | 0,44 | 8,98 | 20,78 | 0,86 | 1,22 | 0,21 | 0,77 | 2,31 | 2,70 | 25,20 | 3,74 | 100 |
| | 40–49 let | 32,96 | 0,30 | 1,50 | 0,52 | 7,05 | 18,83 | 0,63 | 1,97 | 0,52 | 0,19 | 2,10 | 2,68 | 27,74 | 3,01 | 100 |
| | 50–59 let | 36,10 | 0,20 | 1,15 | 0,70 | 3,70 | 17,38 | 0,65 | 1,00 | 0,53 | 0,45 | 2,23 | 3,30 | 28,60 | 4,03 | 100 |
| | 60–64 let | 42,30 | 0,23 | 0,59 | 0,18 | 2,75 | 14,29 | 1,00 | 0,00 | 0,53 | 0,35 | 1,23 | 4,10 | 29,17 | 3,28 | 100 |
| 65–74 let | 47,36 | 1,45 | 1,15 | 0,03 | 1,15 | 11,89 | 0,61 | 0,03 | 0,44 | 0,20 | 0,74 | 2,94 | 27,64 | 4,36 | 100 | |
| 75–84 let | 54,20 | 6,68 | 2,49 | 0,03 | 0,09 | 7,83 | 0,64 | 0,00 | 0,36 | 0,12 | 0,85 | 1,15 | 21,12 | 4,43 | 100 | |
| 85 let in več | 49,97 | 17,60 | 1,71 | 0,00 | 0,05 | 3,92 | 0,35 | 0,00 | 0,00 | 0,45 | 0,40 | 0,30 | 19,91 | 5,33 | 100 | |
| Skupaj | 36,93 | 1,92 | 0,96 | 4,36 | 7,67 | 14,62 | 0,61 | 0,54 | 0,36 | 0,76 | 1,43 | 2,02 | 24,02 | 3,78 | 100 | |

Tabela 47: Urgentne obravnave poškodb in zastrupitev po starosti in aktivnosti v času dogodka (1. raven) (vzorčni podatki IDB FDS, 2012), absolutne številke, ženske

| | | Aktivnost v času nastanka poškodbe ali zastrupitve | | | | | | | | | | Skupaj |
|-------------------|-----------|--|----------------------|---------------------|-------------------------------------|---|------------------------------|--------------|---|-----------------------------------|-------------------------------|--------|
| | | 01 Delo za zaslužek | 02 Neplačano delo | 03 Izobraževanje | 04 Šport in vadba v prostem času | 05 Aktivnost v prostem času ali igra | 06 Življenjske aktivnosti | 07 Oskrba | 08 Potovanje, ki ni opredeljeno drugje | 98 Druga opredeljena aktivnost | 99 Neopredeljena aktivnost | |
| Starostne skupine | 0–3 let | 1 | 17 | 2 | 13 | 729 | 124 | 0 | 3 | 817 | 97 | 1.803 |
| | 4–6 let | 0 | 8 | 22 | 87 | 452 | 49 | 2 | 1 | 491 | 47 | 1.159 |
| | 7–9 let | 0 | 2 | 146 | 191 | 352 | 39 | 1 | 1 | 566 | 46 | 1.344 |
| | 10–14 let | 1 | 6 | 362 | 577 | 582 | 53 | 0 | 3 | 1.104 | 61 | 2.749 |
| | 15–19 let | 25 | 13 | 130 | 374 | 460 | 34 | 0 | 16 | 1.058 | 91 | 2.201 |
| | 20–29 let | 337 | 38 | 13 | 360 | 944 | 74 | 0 | 58 | 1.958 | 160 | 3.942 |
| | 30–39 let | 432 | 67 | 2 | 256 | 805 | 65 | 0 | 32 | 1.587 | 127 | 3.373 |
| | 40–49 let | 538 | 88 | 1 | 220 | 774 | 88 | 0 | 31 | 1.793 | 126 | 3.659 |
| | 50–59 let | 396 | 91 | 1 | 132 | 958 | 109 | 0 | 26 | 2.109 | 178 | 4.000 |
| | 60–64 let | 15 | 33 | 0 | 51 | 457 | 52 | 0 | 4 | 1.024 | 71 | 1.707 |
| | 65–74 let | 9 | 58 | 0 | 40 | 806 | 93 | 0 | 7 | 1.795 | 152 | 2.960 |
| | 75–84 let | 3 | 36 | 0 | 10 | 980 | 134 | 0 | 6 | 1.959 | 167 | 3.295 |
| 85 let in več | 0 | 16 | 0 | 4 | 548 | 108 | 0 | 1 | 1.181 | 131 | 1.989 | |
| Skupaj | 1.757 | 473 | 679 | 2.315 | 8.847 | 1.022 | 3 | 189 | 17.442 | 1.454 | 34.181 | |

Tabela 48: Urgentne obravnave poškodb in zastrupitev po starosti in aktivnosti v času dogodka (1. raven) (vzorčni podatki IDB FDS, 2012), deleži, ženske

| | | Aktivnost v času nastanka poškodbe ali zastrupitve | | | | | | | | | | Skupaj |
|-------------------|-----------|--|----------------------|---------------------|-------------------------------------|---|------------------------------|--------------|---|-----------------------------------|-------------------------------|--------|
| | | 01 Delo za zaslužek | 02 Neplačano delo | 03 Izobraževanje | 04 Šport in vadba v prostem času | 05 Aktivnost v prostem času ali igra | 06 Življenjske aktivnosti | 07 Oskrba | 08 Potovanje, ki ni opredeljeno drugje | 98 Druga opredeljena aktivnost | 99 Neopredeljena aktivnost | |
| Starostne skupine | 0–3 let | 0,06 | 0,94 | 0,11 | 0,72 | 40,43 | 6,88 | 0,00 | 0,17 | 45,31 | 5,38 | 100 |
| | 4–6 let | 0,00 | 0,69 | 1,90 | 7,51 | 39,00 | 4,23 | 0,17 | 0,09 | 42,36 | 4,06 | 100 |
| | 7–9 let | 0,00 | 0,15 | 10,86 | 14,21 | 26,19 | 2,90 | 0,07 | 0,07 | 42,11 | 3,42 | 100 |
| | 10–14 let | 0,04 | 0,22 | 13,17 | 20,99 | 21,17 | 1,93 | 0,00 | 0,11 | 40,16 | 2,22 | 100 |
| | 15–19 let | 1,14 | 0,59 | 5,91 | 16,99 | 20,90 | 1,54 | 0,00 | 0,73 | 48,07 | 4,13 | 100 |
| | 20–29 let | 8,55 | 0,96 | 0,33 | 9,13 | 23,95 | 1,88 | 0,00 | 1,47 | 49,67 | 4,06 | 100 |
| | 30–39 let | 12,81 | 1,99 | 0,06 | 7,59 | 23,87 | 1,93 | 0,00 | 0,95 | 47,05 | 3,77 | 100 |
| | 40–49 let | 14,70 | 2,41 | 0,03 | 6,01 | 21,15 | 2,41 | 0,00 | 0,85 | 49,00 | 3,44 | 100 |
| | 50–59 let | 9,90 | 2,28 | 0,03 | 3,30 | 23,95 | 2,73 | 0,00 | 0,65 | 52,73 | 4,45 | 100 |
| | 60–64 let | 0,88 | 1,93 | 0,00 | 2,99 | 26,77 | 3,05 | 0,00 | 0,23 | 59,99 | 4,16 | 100 |
| | 65–74 let | 0,30 | 1,96 | 0,00 | 1,35 | 27,23 | 3,14 | 0,00 | 0,24 | 60,64 | 5,14 | 100 |
| | 75–84 let | 0,09 | 1,09 | 0,00 | 0,30 | 29,74 | 4,07 | 0,00 | 0,18 | 59,45 | 5,07 | 100 |
| 85 let in več | 0,00 | 0,80 | 0,00 | 0,20 | 27,55 | 5,43 | 0,00 | 0,05 | 59,38 | 6,59 | 100 | |
| Skupaj | | 5,14 | 1,38 | 1,99 | 6,77 | 25,88 | 2,99 | 0,01 | 0,55 | 51,03 | 4,25 | 100 |

Tabela 49: Urgentne obravnave poškodb in zastrupitev po starosti in predmetu, ki je povzročil poškodbo ali zastrupitev (1. raven) (vzorčni podatki IDB FDS, 2012), absolutne številke, ženske

| | | Dvomesna šifra predmeta, ki je povzročil poškodbo ali zastrupitev | | | | | | | | | | | |
|-------------------|-----------|---|--|---|---|---------------------------|--------------------------------------|-------------------------------|------------------------|--|-------------------------------------|---|--------------|
| | | 01 Kopensko vozilo ali kopensko prevozno sredstvo | 02 Mobilni stroji in vozila za posebne namene | 03 Plovilo ali vodna prevozna sredstva | 04 Zračno plovilo ali zračna prevozna sredstva | 05 Pohišstvo in oprema | 06 Predmet za dojenčka ali otroka | 07 Gospodinjski pripomočki | 08 Pribor in posoda | 09 Predmeti pretežno za osebno rabo | 10 Oprema za šport in rekreacijo | 11 Orodje, naprava ali stroj za uporabo pri delu | 12 Orožje |
| Starostne skupine | 0–3 let | 66 | 3 | 0 | 0 | 291 | 157 | 40 | 17 | 7 | 42 | 9 | 0 |
| | 4–6 let | 94 | 1 | 0 | 1 | 101 | 73 | 8 | 12 | 5 | 112 | 3 | 3 |
| | 7–9 let | 93 | 1 | 1 | 0 | 50 | 39 | 7 | 4 | 6 | 226 | 7 | 1 |
| | 10–14 let | 151 | 2 | 2 | 0 | 67 | 32 | 8 | 21 | 10 | 598 | 11 | 0 |
| | 15–19 let | 338 | 2 | 2 | 0 | 51 | 4 | 17 | 50 | 24 | 185 | 10 | 0 |
| | 20–29 let | 932 | 10 | 2 | 3 | 115 | 5 | 33 | 167 | 30 | 177 | 68 | 8 |
| | 30–39 let | 583 | 12 | 6 | 3 | 102 | 8 | 31 | 168 | 33 | 138 | 78 | 3 |
| | 40–49 let | 525 | 13 | 1 | 4 | 125 | 3 | 39 | 149 | 19 | 122 | 110 | 3 |
| | 50–59 let | 462 | 1 | 2 | 3 | 146 | 3 | 36 | 111 | 25 | 73 | 107 | 2 |
| | 60–64 let | 160 | 0 | 2 | 0 | 48 | 0 | 13 | 29 | 9 | 21 | 36 | 0 |
| | 65–74 let | 188 | 1 | 3 | 0 | 98 | 2 | 17 | 39 | 14 | 16 | 48 | 9 |
| 75–84 let | 114 | 2 | 1 | 0 | 136 | 1 | 18 | 12 | 26 | 2 | 33 | 2 | |
| 85 let in več | 35 | 1 | 1 | 0 | 128 | 0 | 15 | 2 | 20 | 0 | 5 | 0 | |
| Skupaj | | 3.741 | 49 | 23 | 14 | 1.458 | 327 | 282 | 781 | 228 | 1.712 | 525 | 31 |

| ... nadaljevanje tabele | | Dvomesna šifra predmeta, ki je povzročil poškodbo ali zastrupitev | | | | | | | | | | | Skupaj | |
|-------------------------|-----------|---|--|--|---|--------------------------|---|---------------------|--|--|---|--|--------|--|
| | | 13 Žival, rastlina ali oseba | 14 Stavbe, gradbeni elementi ali sorodna oprema | 15 Talna površina ali oblika površine | 16 Snov, material, gradivo, ki ni opredeljeno drugje | 17 Ogenj, plamen, dim | 18 Vroči predmeti in snovi, ki niso opredeljene drugje | 19 Hrana, pijača | 20 Farmacevtske učinkovine za humano uporabo, npr. zdravila | 21 Druge nefarmacevtske kemične spojine | 40 Medicinski in kirurški pripomočki | 98 Drugi opredeljeni predmeti ali snovi | | 99 Neopredeljeni predmeti ali snovi |
| Starostne skupine | 0–3 let | 265 | 627 | 30 | 52 | 0 | 7 | 9 | 13 | 1 | 0 | 55 | 112 | 1.803 |
| | 4–6 let | 157 | 377 | 25 | 74 | 0 | 1 | 4 | 5 | 1 | 0 | 55 | 47 | 1.159 |
| | 7–9 let | 233 | 455 | 15 | 99 | 0 | 2 | 0 | 5 | 0 | 0 | 43 | 57 | 1.344 |
| | 10–14 let | 537 | 925 | 19 | 204 | 1 | 3 | 1 | 15 | 2 | 1 | 75 | 64 | 2.749 |
| | 15–19 let | 459 | 719 | 0 | 166 | 0 | 2 | 5 | 10 | 3 | 2 | 67 | 85 | 2.201 |
| | 20–29 let | 593 | 1.147 | 2 | 306 | 1 | 21 | 9 | 24 | 5 | 4 | 137 | 143 | 3.942 |
| | 30–39 let | 514 | 1.041 | 9 | 329 | 0 | 19 | 7 | 23 | 1 | 6 | 139 | 120 | 3.373 |
| | 40–49 let | 665 | 1.173 | 9 | 381 | 2 | 16 | 11 | 24 | 2 | 1 | 147 | 115 | 3.659 |
| | 50–59 let | 711 | 1.532 | 13 | 422 | 1 | 4 | 7 | 24 | 1 | 2 | 159 | 153 | 4.000 |
| | 60–64 let | 288 | 770 | 9 | 193 | 0 | 1 | 2 | 6 | 1 | 0 | 61 | 58 | 1.707 |
| | 65–74 let | 535 | 1.457 | 1 | 292 | 1 | 4 | 3 | 13 | 2 | 0 | 86 | 131 | 2.960 |
| 75–84 let | 492 | 2.055 | 3 | 158 | 0 | 0 | 0 | 4 | 1 | 0 | 96 | 139 | 3.295 | |
| 85 let in več | 303 | 1.281 | 3 | 42 | 0 | 0 | 1 | 1 | 0 | 0 | 44 | 107 | 1.989 | |
| Skupaj | | 5.752 | 13.559 | 138 | 2.718 | 6 | 80 | 59 | 167 | 20 | 16 | 1.164 | 1.331 | 34.181 |

Tabela 50: Urgentne obravnave poškodb in zastrupitev po starosti in predmetu, ki je povzročil poškodbo ali zastrupitev (1. raven) (vzorčni podatki IDB FDS, 2012), deleži, ženske

| | | Dvomesna šifra predmeta, ki je povzročil poškodbo ali zastrupitev | | | | | | | | | | | |
|-------------------|-----------|---|--|---|---|--------------------------|--------------------------------------|-------------------------------|------------------------|--|-------------------------------------|---|--------------|
| | | 01 Kopensko vozilo ali kopensko prevozno sredstvo | 02 Mobilni stroji in vozila za posebne namene | 03 Plovilo ali vodna prevozna sredstva | 04 Zračno plovilo ali zračna prevozna sredstva | 05 Pohištvo in oprema | 06 Predmet za dojenčka ali otroka | 07 Gospodinjski pripomočki | 08 Pribor in posoda | 09 Predmeti pretežno za osebno rabo | 10 Oprema za šport in rekreacijo | 11 Orodje, naprava ali stroj za uporabo pri delu | 12 Orožje |
| Starostne skupine | 0–3 let | 3,66 | 0,17 | 0,00 | 0,00 | 16,14 | 8,71 | 2,22 | 0,94 | 0,39 | 2,33 | 0,50 | 0,00 |
| | 4–6 let | 8,11 | 0,09 | 0,00 | 0,09 | 8,71 | 6,30 | 0,69 | 1,04 | 0,43 | 9,66 | 0,26 | 0,26 |
| | 7–9 let | 6,92 | 0,07 | 0,07 | 0,00 | 3,72 | 2,90 | 0,52 | 0,30 | 0,45 | 16,82 | 0,52 | 0,07 |
| | 10–14 let | 5,49 | 0,07 | 0,07 | 0,00 | 2,44 | 1,16 | 0,29 | 0,76 | 0,36 | 21,75 | 0,40 | 0,00 |
| | 15–19 let | 15,36 | 0,09 | 0,09 | 0,00 | 2,32 | 0,18 | 0,77 | 2,27 | 1,09 | 8,41 | 0,45 | 0,00 |
| | 20–29 let | 23,64 | 0,25 | 0,05 | 0,08 | 2,92 | 0,13 | 0,84 | 4,24 | 0,76 | 4,49 | 1,73 | 0,20 |
| | 30–39 let | 17,28 | 0,36 | 0,18 | 0,09 | 3,02 | 0,24 | 0,92 | 4,98 | 0,98 | 4,09 | 2,31 | 0,09 |
| | 40–49 let | 14,35 | 0,36 | 0,03 | 0,11 | 3,42 | 0,08 | 1,07 | 4,07 | 0,52 | 3,33 | 3,01 | 0,08 |
| | 50–59 let | 11,55 | 0,03 | 0,05 | 0,08 | 3,65 | 0,08 | 0,90 | 2,78 | 0,63 | 1,83 | 2,68 | 0,05 |
| | 60–64 let | 9,37 | 0,00 | 0,12 | 0,00 | 2,81 | 0,00 | 0,76 | 1,70 | 0,53 | 1,23 | 2,11 | 0,00 |
| | 65–74 let | 6,35 | 0,03 | 0,10 | 0,00 | 3,31 | 0,07 | 0,57 | 1,32 | 0,47 | 0,54 | 1,62 | 0,30 |
| 75–84 let | 3,46 | 0,06 | 0,03 | 0,00 | 4,13 | 0,03 | 0,55 | 0,36 | 0,79 | 0,06 | 1,00 | 0,06 | |
| 85 let in več | 1,76 | 0,05 | 0,05 | 0,00 | 6,44 | 0,00 | 0,75 | 0,10 | 1,01 | 0,00 | 0,25 | 0,00 | |
| Skupaj | | 10,94 | 0,14 | 0,07 | 0,04 | 4,27 | 0,96 | 0,83 | 2,28 | 0,67 | 5,01 | 1,54 | 0,09 |

| ... nadaljevanje tabele | | Dvomesna šifra predmeta, ki je povzročil poškodbo ali zastrupitev | | | | | | | | | | | | Skupaj |
|-------------------------|-----------|---|--|--|---|--------------------------|---|---------------------|--|--|---|--|--|--------|
| | | 13 Žival, rastlina ali oseba | 14 Stavbe, gradbeni elementi ali sorodna oprema | 15 Talna površina ali oblika površine | 16 Snov, material, gradivo, ki ni opredeljeno drugje | 17 Ogenj, plamen, dim | 18 Vroči predmeti in snovi, ki niso opredeljene drugje | 19 Hrana, pijača | 20 Farmacevtske učinkovine za humano uporabo, npr. zdravila | 21 Druge nefarmacevtske kemične spojine | 40 Medicinski in kirurški pripomočki | 98 Drugi opredeljeni predmeti ali snovi | 99 Neopredeljeni predmeti ali snovi | |
| Starostne skupine | 0–3 let | 14,70 | 34,78 | 1,66 | 2,88 | 0,00 | 0,39 | 0,50 | 0,72 | 0,06 | 0,00 | 3,05 | 6,21 | 100 |
| | 4–6 let | 13,55 | 32,53 | 2,16 | 6,38 | 0,00 | 0,09 | 0,35 | 0,43 | 0,09 | 0,00 | 4,75 | 4,06 | 100 |
| | 7–9 let | 17,34 | 33,85 | 1,12 | 7,37 | 0,00 | 0,15 | 0,00 | 0,37 | 0,00 | 0,00 | 3,20 | 4,24 | 100 |
| | 10–14 let | 19,53 | 33,65 | 0,69 | 7,42 | 0,04 | 0,11 | 0,04 | 0,55 | 0,07 | 0,04 | 2,73 | 2,33 | 100 |
| | 15–19 let | 20,85 | 32,67 | 0,00 | 7,54 | 0,00 | 0,09 | 0,23 | 0,45 | 0,14 | 0,09 | 3,04 | 3,86 | 100 |
| | 20–29 let | 15,04 | 29,10 | 0,05 | 7,76 | 0,03 | 0,53 | 0,23 | 0,61 | 0,13 | 0,10 | 3,48 | 3,63 | 100 |
| | 30–39 let | 15,24 | 30,86 | 0,27 | 9,75 | 0,00 | 0,56 | 0,21 | 0,68 | 0,03 | 0,18 | 4,12 | 3,56 | 100 |
| | 40–49 let | 18,17 | 32,06 | 0,25 | 10,41 | 0,05 | 0,44 | 0,30 | 0,66 | 0,05 | 0,03 | 4,02 | 3,14 | 100 |
| | 50–59 let | 17,78 | 38,30 | 0,33 | 10,55 | 0,03 | 0,10 | 0,18 | 0,60 | 0,03 | 0,05 | 3,98 | 3,83 | 100 |
| | 60–64 let | 16,87 | 45,11 | 0,53 | 11,31 | 0,00 | 0,06 | 0,12 | 0,35 | 0,06 | 0,00 | 3,57 | 3,40 | 100 |
| | 65–74 let | 18,07 | 49,22 | 0,03 | 9,86 | 0,03 | 0,14 | 0,10 | 0,44 | 0,07 | 0,00 | 2,91 | 4,43 | 100 |
| 75–84 let | 14,93 | 62,37 | 0,09 | 4,80 | 0,00 | 0,00 | 0,00 | 0,12 | 0,03 | 0,00 | 2,91 | 4,22 | 100 | |
| 85 let in več | 15,23 | 64,40 | 0,15 | 2,11 | 0,00 | 0,00 | 0,05 | 0,05 | 0,00 | 0,00 | 2,21 | 5,38 | 100 | |
| Skupaj | | 16,83 | 39,67 | 0,40 | 7,95 | 0,02 | 0,23 | 0,17 | 0,49 | 0,06 | 0,05 | 3,41 | 3,89 | 100 |

