



STATISTIČNI URAD L.R. SLOVENIJE

DRUŽBENA STATISTIKA

Zvezek 3

REZULTATI GLAVNEGA POPISA SLUŠATELJEV
UNIVERZE, VIŠJIH ŠOL IN AKADEMIJ V ZIMSKEM
SEMESTRU ŠOLSKEGA LETA 1949/50

Publikacija je bila
razmnožena v 38
izvodih
Pričujoči izvod ima
št. 37

ZAVOD ZA STATISTIKO IN EVIDENCO
L.R. SLOVENIJE
DOKUMENTAČIJSKI ARHIV

Inventarna
številka: 598 a

Arhivska
oznaka: 2532

Ljubljana, aprila 1950





STATISTIČNI URAD L.R. SLOVENIJE

DRUŽBENA STATISTIKA

Zvezek 3

REZULTATI GLAVNEGA POPISA SLUŠATELJEV
UNIVERZE, VIŠJIH ŠOL IN AKADEMIJ V ZIMSKEM
SEMESTRU ŠOLSKEGA LETA 1949/50

Ljubljana, aprila 1950

V S E B I N A

| | Stran | | Stran |
|---|-------|---|-------|
| Uvod | 1 | <u>3. Učno osebje</u> | |
| I. <u>Univerza</u> | | Učno osebje po šolskih letih | 28 |
| 1. <u>Splošni podatki o sluša-</u> <u>teljih</u> | | Učno in pomožno učno osebje v šolskem letu 1949/50 | 29 |
| Slušatelji po letnikih in vpisu | 13 | Učno osebje po zvanjih v šol- skem letu 1949/50 | 30 |
| Slušatelji po semestrih in fa- kultetah | 14 | II. <u>Višje šole</u> | |
| Redni slušatelji po letih roj- stva | 19 | 1. <u>Splošni podatki o slušateljih</u> | |
| 2. <u>Narodnostna in socialna</u> <u>struktura slušateljev</u> | | Slušatelji po letnikih in vpisu | 31 |
| Slušatelji po narodnosti | 20 | Slušatelji po semestrih in šolah | 32 |
| Slušatelji po državljanstvu ... | 21 | Redni slušatelji po letih rojstva | 33 |
| Slušatelji po šolski izobrazbi | 22 | 2. <u>Narodnostna in socialna struk-</u> <u>tura slušateljev</u> | |
| Slušatelji po socialnem izvoru | 23 | Slušatelji po narodnosti | 34 |
| Slušatelji po državljanstvu, so- cialnem izvoru in vzdrževanju .. | 24 | Slušatelji po državljanstvu | 35 |
| Slušatelji po socialnem izvoru in vzdrževanju | 25 | Slušatelji po šolski izobrazbi... | 36 |
| Redni slušatelji po socialnem izvoru, stanovanju in načinu prehrane | 26 | Slušatelji po socialnem izvoru... | 37 |
| Slušatelji po vojaški obvez- nosti | 27 | Slušatelji po državljanstvu, soci- alnem izvoru in vzdrževanju | 38 |
| | | Slušatelji po socialnem izvoru in vzdrževanju | 39 |

Redni slušatelji po social-
nem izvoru, stanovanju in
načinu prehrane 40

Slušatelji po vojaški ob-
veznosti 41

3. Učno osebje

Učno osebje po šolskih letih 42

Učno in pomožno učno osebje
v šolskem letu 1949/50 43

Učno osebje po zvanjih v šol-
skem letu 1949/50 44

III. Akademije

1. Splošni podatki o slušateljih

Slušatelji po letnikih in
vpisu 45

Slušatelji po semestrih in
akademijah 46

Redni slušatelji po letih
rojstva 50

2. Narodnostna in socialna struktura slušateljev

Slušatelji po narodnosti ... 51

Slušatelji po državljanstvu 52

Slušatelji po šolski izo-
brazbi 53

Slušatelji po socialnem iz-
voru 54

Slušatelji po državljanstvu,
socialnem izvoru in vzdrže-
vanju 55

Slušatelji po socialnem iz-
voru in vzdrževanju 56

Redni slušatelji po social-
nem izvoru, stanovanju in
načinu prehrane 57

Slušatelji po vojaški ob-
veznosti 58

3. Učno osebje

Učno osebje po šolskih letih 59

Učno in pomožno učno osebje v
šolskem letu 1949/50 60

Učno osebje po zvanjih v šol-
skem letu 1949/50 61

U V O D

V tej publikaciji prinašamo rezultate popisa slušateljev univerze, višjih šol in akademij v zimskem semestru šolskega leta 1949/50.

Kot običajno je izvršil popis Statistični urad Slovenije na podlagi obrazca š-a/14 "Prijavni list za slušatelje univerze, akademij, visokih in višjih šol", odobrenega od Zveznega statističnega urada. Podatke o učnem osebju smo zbrali iz tabel c I. do c III. glavnega popisa študentov v zimskem semestru šolskega leta 1949/50. Te smo prejeli od dekanatov posameznih fakultet preko Ministrstva za znanost in kulturo LRS. Prijavne liste za slušatelje univerze, akademij, visokih in višjih šol so slušatelji izpolnjevali ob vpisu, ki se vrši v sako leto dvakrat: jeseni za zimski semester in pozimi za poletni semester.

Ker so slušatelji te liste zelo porčno izpolnjevali, je v tem letu pri

vpisu prisostvoval uslužbenec Statističnega urada LRS, kar se je izkazalo uspešno. Vendar podatkov o načinu vzdrževanja, stanovanja in prehrani pri nekaterih slušateljih še vedno nismo mogli dobiti, ker ta vprašanja začetkom šolskega leta še niso dokončno rešena.

Kontrolirane prijavne liste smo šifrirali in obdelali na stroju. Iz take sestavljenih obdelovalnih tabel B I. do B XI, glavnega popisa slušateljev univerze, akademij, visokih in višjih šol odobrenih od Zveznega statističnega urada, smo zbrali glavne podatke, ki jih objavljamo.

Publikacija se deli na tri dele: Prvi del obravnava A. univerze, drugi B. Visoke šole in tretji C. Akademije. O vsakem podajamo splošen pregled slušateljev z narodnostno in socialno strukturo in pregled učnega osebja.

Splošen pregled stanja slušateljev v šolskem letu 1949/50

V zimskem semestru šolskega leta

1949/50 je bilo vpisanih na univerzi in visokih šolah skupno 5932 slušateljev. Od teh jih je 86,9 % na univerzi, 4 % na akademijah in 9,1 % na višjih šolah. Porazdelitev po spolu in načinu posejanja predavanj je razvidno iz spodnjih tabel in grafikonov:

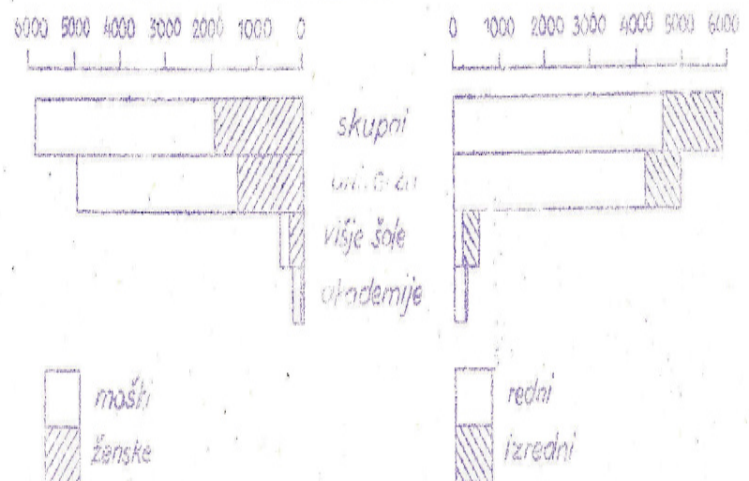
Sestav slušateljev po spolu

| Šola | Spol | | Vseh |
|------------|-------|--------|------|
| | moški | ženske | |
| Skupaj | 3975 | 1957 | 5932 |
| Univerza | 3610 | 1545 | 5155 |
| Višje šole | 220 | 319 | 539 |
| Akademije | 145 | 93 | 238 |

V primerjavi s celotnim številom slušateljev se v teku razvoja kaže tendenca porasta študentk in težnja po vključevanju žensk v vse panoge gospodarskega in kulturnega življenja. To nam priča že samo procent žensk v letu, ki ga obrewnava

Sestav slušateljev po vpisu

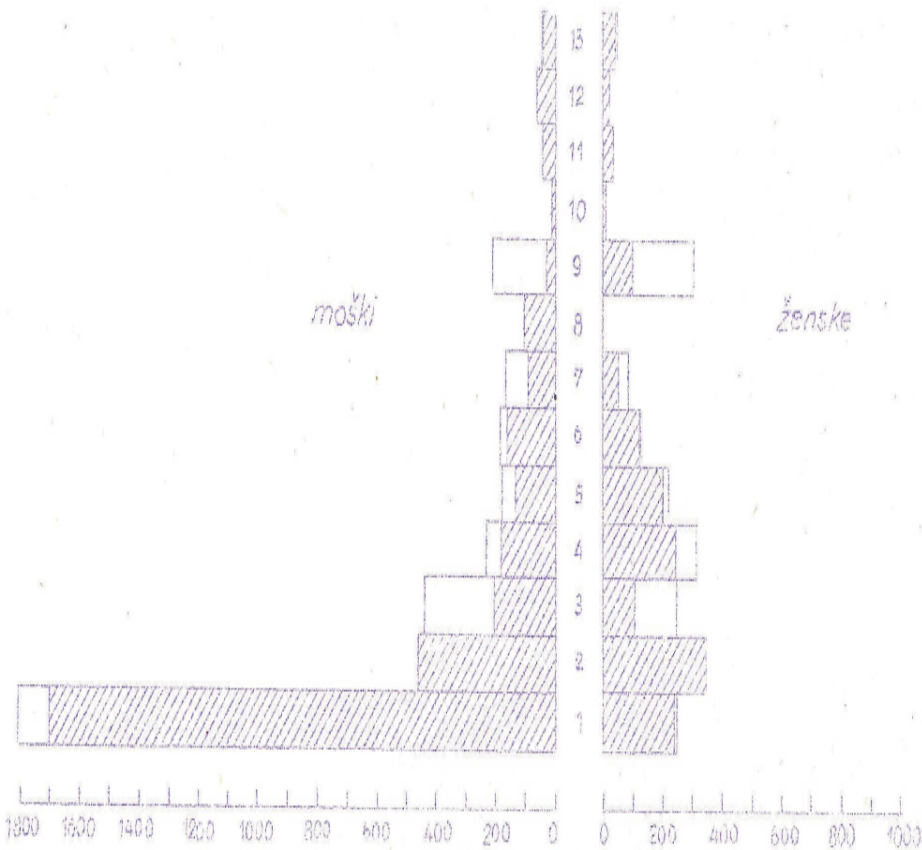
| Šola | Način pos.pr. | | vseh |
|------------|---------------|---------|------|
| | redni | izredni | |
| Skupaj | 4774 | 1158 | 5932 |
| Univerza | 4385 | 770 | 5155 |
| Višje šole | 161 | 378 | 539 |
| Akademije | 228 | 10 | 238 |



publikacija. Na 100 moških je 30 žensk na univerzi, 39,1 na akademijah in 40,7 na višjih šolah. Da se ženske vpisuje po večini na fakultete, ki jim po naravi najbolj odgovarjajo, potrjuje naslednji grafikon:

Število slušateljev po šolah

Fakultete, višje šole in akademije



- 13 Akademija za glasbo
- 12 Akademija za upodabljačo umetnost
- 11 Akademija za igralsko umetnost
- 10 Dentistična šola
- 9 Višja pedagoška šola
- 8 Teološka
- 7 Pravna
- 6 Agronomska-kozarska
- 5 Matematično-prirodoslovna
- 4 Filozofska
- 3 Gospodarska
- 2 Medicinska
- 1 Tehnična

Legenda:

-  redni
 izredni

Od zadnjega popisa je število slušateljev zopet poraslo. Odstotek porasta napram šolskemu letu 1948/49 znaša +25,5.

Na višji pedagoški šoli se je na odsek za defektologijo vpisalo 12 slušateljev. Pouk pa se ne vrši, ker je bil ta odsek radi pomanjkanja učnih moči naknadno izločen.

2. Dotok slušateljev iz srednjih šol v prve semestre fakultet

Pri opazovanju v I. semester vpisanih slušateljev, si ogleđamo najprej skupno število, ki je znašalo v šolskem letu 1948/49 1968. Letos pa je padel vpis v prve semestre na 1835 slušateljev. Od teh je 87,3% prvič

vpisanih v prvi semester določene fakultete, 12,7 % pa pogojno in ponovno vpisanih.

Od prvič vpisanih slušateljev na fakultetah je po državljanstvu največ pripadnikov LR Slovenije nato Srbije. Najbolj procent je tudi ostalih državljanov.

Iz katerih šol je največji dotok na univerze, višje šole in akademije, nam kaže spodnja tabela.

| Šola | Šolska izobrazba | Gimnazija | Učitelijske šole | Strokovne šole | Pa-kul-teta | Nov. št. ali niž. šola | Vseh |
|------------|------------------|-----------|------------------|----------------|-------------|------------------------|-------|
| Skupaj | | 30,4 | 7,3 | 10,8 | 0,9 | 0,6 | 100,0 |
| Univerza | | 88,3 | 0,9 | 9,7 | 0,9 | 0,2 | 100,0 |
| Višje šole | | 19,6 | 62,0 | 16,6 | 0,6 | 1,2 | 100,0 |
| Akademije | | 36,2 | 8,2 | 25,0 | 4,2 | 2,4 | 100,0 |

Opazimo, da je največji dotok iz gimnazij, ki znaša 30,4 %. Zakaj to, nam v nekaterih odstavkih, da strukturalni procent diplomiranih dijakov srednjih šol v junijem

in septembrskem roku koncem šolskega leta 1948/49 v LR Sloveniji.

| Vrsta srednje šole | Število absolventov srednjih šol |
|--------------------|----------------------------------|
| Skupaj | 100,0 |
| od teh odpade na: | |
| gimnazije | 50,3 |
| strokovne šole | 36,2 |
| učiteljske | 13,5 |

vidimo, da je več nego polovica dijakov absolventov gimnazij. Na srednjih strokovnih šolah jih je diplomiralo od skupnega števila vpisanih slušateljev na univerze, višje šole in akademije pa predstavlja je strokovne šole le 10,8 %. Pri tem moramo upoštevati, da se iz gimnazije lahko vsakdo vpiše na univerzo kot redni slušatelj.

Absolventi srednjih strokovnih šol se morejo šele po enoletni praksi vpisati na univerzo kot izredni slušatelji. Kot redni slušatelji se pa morejo vpisati šele tedaj, če jim delodajalec izstavi dovoljenje o stopu iz službe.

nen izvoru, katerega strukturo podajamo spodaj s tabelo in grafikonom, opazimo, da je porast števila delavcev in kmetov v procentih večji nego lani. Padlo pa je število obrtnikov in trgovcev.

Slušatelji po socialnem izvoru: Po social-

| Šola | Delavci | Kmetje | Obrtniki | Trgovci | Aktivni uslužb. | svobod. pokl. | Ostali | Vseh |
|----------------|---------|--------|----------|---------|-----------------|---------------|--------|-------|
| Skupaj | 815 | 906 | 364 | 68 | 3613 | 76 | 90 | 5932 |
| | 13,7 | 15,2 | 6,1 | 1,1 | 61,1 | 1,3 | 1,5 | 100,0 |
| Univerza | 779 | 749 | 314 | 59 | 3173 | 65 | 66 | 5155 |
| | 14,2 | 14,5 | 6,1 | 1,1 | 61,5 | 1,3 | 1,3 | 100,0 |
| Višje šole | 66 | 130 | 35 | 5 | 282 | 8 | 13 | 539 |
| | 12,2 | 24,2 | 6,5 | 0,9 | 52,3 | 1,5 | 2,4 | 100,0 |
| Akademi- je | 20 | 27 | 15 | 4 | 158 | 3 | 11 | 238 |
| | 8,4 | 11,3 | 6,3 | 1,7 | 66,4 | 1,3 | 4,6 | 100,0 |

Skupaj
od teh
Aktivni
uslužb.

100 %

61,1 %

Kmetje

15,2 %

Delavci

13,7 %

Obrtniki
in trg.

7,2 %

Ostali

2,8 %

Ta rezultat dobimo tudi, če si ogledamo številke v spodnji tabeli, kjer

primerjamo socialno poreklo slušateljev z letnim semestrom šolskega leta 1948/49.

| Social. poreklo \ Šolsko leto | 1948/1949 | 1949/1950 | Kvocijent relativnega porasta |
|-------------------------------|-----------|-----------|-------------------------------|
| Delavci | 10,1 | 13,7 | 135,6 |
| Kmetje | 14,1 | 15,2 | 107,8 |
| Obrtniki in trg. | 8,1 | 7,2 | 88,8 |
| Državni uslužbenci | 66,0 | 61,1 | 92,5 |
| Ostali | 1,7 | 2,8 | 164,7 |

Se boljše sliko nam daje spodnja tabela, ki nam pomzoruje iz katere social-

ne skupine od celotnega števila prebivalstva izbaja procentualno največ študentov.

| Indeks \ Šolsko leto | Delavci | Kmetje | Obrt. in trgov. | Držav. usluž. benci | Ostali |
|----------------------|---------|--------|-----------------|---------------------|--------|
| 1948/49 | 0,29 | 0,32 | 2,24 | 4,39 | 0,53 |
| 1949/50 | 0,40 | 0,35 | 1,94 | 4,10 | 0,77 |

Starost slušateljev: Starost slušateljev je razvidna iz tabel po posameznih fakultetah. Povprečna starost vseh slušateljev na univerzi in visokih šolah

znaša 24,4. Če ločimo univerze od višjih šol in akademij, opazimo, da je pri zadnjih povprečna starost precej višja in znaša 29,1.

| Slušatelji univerze | Povprečna starost |
|------------------------|----------------------|
| Vseh | 23,6 |
| skupaj | 23,1 |
| moški | 23,5 |
| ženske | 22,1 |

| Slušatelji viš. šol in akademij | Povprečna starost |
|---------------------------------------|----------------------|
| Vseh | 29,1 |
| skupaj | 25,0 |
| moški | 25,6 |
| ženske | 24,7 |

Na višji pedagoški šoli je namreč velik procent izrednih slušateljev- učiteljev, ki so starejši od 35 let. Ti opravljajo redno službo, a istočasno delajo izpite na višji pedagoški šoli po predpisih o izrednem študiju. Povprečna starost rednih slušateljev akademij in višjih

šol je torej nižja in znaša 25,0.

Najstarejši izredni slušatelj je na medicinski fakulteti star 54 let. To je slušatelj, ki je že diplomiral na pravni fakulteti. Par podobnih primerov je najti tudi na drugih fakultetah.

Način vzdrževanja slušateljev

| Način vzdrževanja | 1948/ 1949 | 1949/ 1950 | Kvocien- relativ. porasta |
|-------------------|---------------|---------------|---------------------------------|
| Skupaj | 100,0 | 100,0 | - |
| sam | 28,8 | 24,5 | 84,7 |
| starši-soročniki | 31,1 | 27,9 | 89,7 |
| štipendije | 36,7 | 44,3 | 120,7 |
| JA | 2,3 | 1,0 | 43,4 |
| plačan dopust | - | 1,7 | - |
| drugi dohodki | 1,1 | 0,6 | 54,5 |

V primerjavi z zimskim semestrom šolskega leta 1948/49 vidimo, da je število študentov poraslo. Ta porast je razviden tudi iz poročil Ministrstva za znanost in kulturo IRS. Začetek šolskega leta 1948/49 je bilo podeljenih skupno 1375 republiških študentov mesečno na ljubljanski univerzi. Skupno z ostalimi univerzami je naša republika študentirala 1831 slušateljev v

skupnem znesku 3708.650 Din. Povprečna višina študentije je znašala 2025 Din mesečno. V letošnjem letu prejema študentije 2710 slušateljev ljubljanske univerze in visokih šol. Vseh študentij podeljuje naša republika 3309 v skupnem znesku 6778.450 Din. Povprečno pride na enega študentista 2048 Din mesečno. Najnižje študentije so od 501 do 1000 din. Največ slušateljev prejema

študijske štipendije v višini od 1501 do vključno 2000 Din. 10 slušateljev pa prejema preko 3500 Din študijske štipendije mesečno. To so v glavnem družinski očetje, ki so bili prej v službi in so v višjih letnikih.

V primerjavi z lanskim letom opažamo porast števila republiških študentov. Ta porast se kaže zato, ker je bila v tem letu izvršena pregrupacija. V letošnjem letu je namreč prevzela vsaka republika svoje slušatelje-študente, tako da podeljujejo študijske štipendije same republiške

ministrstva. Pri nas podeljuje študijske štipendije visokošolcem razen vojnih študentov in Ministrstva za notranje zadeve LRS v glavnem Ministrstvo za znanost in kulturo LRS. Druge republike in ustanove študentirajo le 11,7 % od celotnega števila študentov.

Stanovanje in način prehranjevanja slušateljev.

Kje stanujejo in na kakšen način se preživljajo redni slušatelji ljubljanske univerze in visokih šol, nam pozorujeta spodnji dve tabeli:

| Stanovanje | Pri starših, sorodnikih, svoj. | V študentskem domu | Dru-god | Izven kraja šol. | Vseh |
|--------------------------------|--------------------------------|--------------------|---------|------------------|-------|
| Univerza, viš. šola, akademija | 43,4 | 17,5 | 36,9 | 2,2 | 100,0 |
| Število slušateljev | | | | | |

Vidimo, da živi večina slušateljev pri starših. Drugod stanujejo v glavnem

| Prehrana | Pri starših, sorodnikih, svoj. | V štud. domu | Dru-god | Vseh |
|--------------------------------|--------------------------------|--------------|---------|-------|
| Univerza, viš. šola, akademija | 36,6 | 42,9 | 20,5 | 100,0 |
| Število slušateljev | | | | |

študentje iz drugih mest in z dežele. Pri številu slušateljev v študentskem domu

opazimo malenkostno razlike od podatkov, zbranih po resorni liniji. To prisojamo površnemu izpolnjevanju prijavnih listov in različnim kritičnim terminom. Pri podatkih v gornji tabeli moramo upoštevati tudi to, da je 67 slušateljev teološke fakultete na hrani in 66 slušateljev na stanovanju v semenišču, ki so všteti v rubrike študentski dom, oziroma menza.

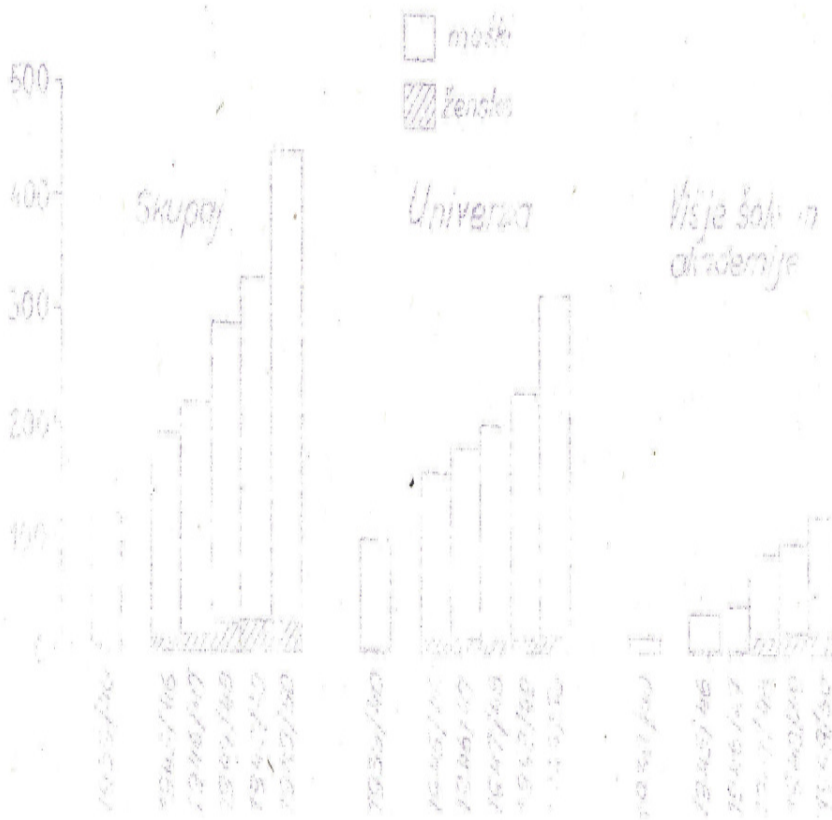
Tako je v študentskih domovih in menzah skoro polovico rednih slušateljev. Po podatkih glavnega popisa domov in menz v letu 1949/50 (obrazec Š-DM) ki smo jih prejeli od Ministrstva za znanost in kulturo LRS obstoja v Ljubljani 8 študentskih domov in tri študentske menze. Zasedba teh domov je razvidna iz spodnjega pregleda:

| Število študentov | Naslov študentskega doma | | | | | | | | |
|-------------------|--------------------------|---------------------|-------------------------------|---------------------------------------|--|-------------------|--------------------|--------------------------|------|
| | Dr. Orožnov dom I. | Dr. Orežnov dom II. | Študentski dom - Bežičev grad | Dom v Iščem - Šolk - Hrvatstva I. Jod | Dom v Iščem - Šolk - Hrvatstva II. Jod | Akademski kolegij | Dom aktiv. vlistov | Intermat Lole RI - barja | Vseh |
| Skupaj | 66 | 23 | 177 | 45 | 41 | 650 | 199 | 78 | 2649 |
| Na stanovanju | 66 | 23 | 177 | 45 | 41 | 180 | 102 | 28 | 662 |
| Na hrani | - | - | - | - | - | 470 | 97 | 50 | 1987 |

Trije domovi oskrbujejo moške, dva samo ženske, ostali pa so mešani. Vse tri menze in trije domovi so osnovani že po vojni. Najstarejši dom je Akademski kolegij, ki je bil osnovan leta 1921. Leta 1923 je bil osnovan še dr. Oražmov dom, ki je bil namenjen predvsem slušateljem medicinske fakultete. Iz tabele je razvidno, da nudijo slušateljem popolno oskrbo samo trije do-

movi, v ostalih pa imajo študentje samo stanovanje.

Učno osebje: Podatki o učnem osebju so zbrani od dekanatov posameznih fakultet. Iz kratkega pregleda po letih v grafikonu in tabeli je razvidno, da narašča vzporedno s številom slušateljev tudi število učnega osebja.



| Šola | Štev. učnega osebja po letih | | | | | |
|-----------|------------------------------|---------|---------|---------|---------|---------|
| | 1921/22 | 1923/24 | 1925/26 | 1927/28 | 1929/30 | 1931/32 |
| Skupaj | 116 | 189 | 223 | 238 | 326 | 437 |
| Univerza | 104 | 155 | 182 | 202 | 231 | 315 |
| Višje š. | - | - | - | 40 | 39 | 60 |
| Akademije | 12 | 34 | 41 | 46 | 56 | 62 |

Pri teh podatkih, ki so zbrani od dekanatov posameznih fakultet, je potrebno upoštevati, da je lahko en profesor včet

tudi večkrat, če dela na več fakultetah. Zato te številke ne odgovarjajo dejanskemu številu učnega osebja na univerzi, višjih

vseh
šolah in akademijah, temveč le število/23=
sednih mest in po posameznih šolah. V
skupnem številu učnega osebja je zajeto vse
učno osebje, ki dela na tej fakulteti, to so
redni in izredni profesorji, docenti, preda-

vatelji, honorarni profesorji, lektorji,
profesorji drugih visokih ali višjih šol
in učno osebje za predvojaško vzgojo. Pri
pomožnem učnem osebju so zajeti asistenti
in pomožno učno osebje za predvojaško vzgo-
jo.

Če primerjamo število učnega osebja s
številom slušateljev, dobimo takole sliko:

| Leta Šolā | Na 1 profesorja je slušateljev po šol.let. | | | | | |
|-------------------|--|---------------|---------------|---------------|---------------|---------------|
| | 1339/ 1940 | 1945/ 1946 | 1946/ 1947 | 1947/ 1948 | 1948/ 1949 | 1949/ 1950 |
| Skupaj od teh: | 18 | 10 | 15 | 17 | 16 | 13 |
| Univerza | 20 | 12 | 18 | 20 | 20 | 16 |
| Visoke šole | 3 | 2 | 3 | 8 | 7 | 6 |

V primerjavi s številom slušateljev
je torej na univerzi manj učnega osebja, kot
na akademijah in višji pedagoški šoli. Na
univerzi pride v zadnjem šolskem letu pov-
prečno 16 slušateljev na 1 profesorja, na

akademijah pa 7. Ta razlika je v glavnem
zato, ker je na akademijah potreben skoro
za vse predmete bolj individualen način
poučevanja.

I. UNIVERZA

SLUŠATELJI PO LETNIKIH IN VPISU

| Letnik | | | | | | | | Vseh | |
|---------|---------|--------|------|------|-----|------|-----|------|------|
| | | I. | II. | III. | IV. | V. | VI. | | |
| Vpis | | 1 | 2 | 3 | 4 | 5 | 6 | 7 | 8 |
| | Vsega | Skupaj | 1621 | 1218 | 882 | 1000 | 420 | 14 | |
| prvič | | 1390 | 940 | 766 | 948 | 410 | 14 | | 4468 |
| ponovno | | 201 | 143 | 29 | 15 | 10 | - | | 398 |
| pogojne | | 30 | 135 | 87 | 37 | - | - | | 289 |
| Medij | skupaj | 1335 | 977 | 754 | 889 | 416 | 14 | | 4385 |
| | prvič | 1131 | 724 | 668 | 848 | 406 | 14 | | 3791 |
| | ponovno | 179 | 129 | 21 | 14 | 10 | - | | 353 |
| | pogojno | 25 | 124 | 65 | 27 | - | - | | 241 |
| Izredni | skupaj | 286 | 241 | 128 | 111 | 4 | - | | 770 |
| | prvič | 259 | 216 | 93 | 100 | 4 | - | | 677 |
| | ponovno | 22 | 14 | 8 | 1 | - | - | | 45 |
| | pogojno | 5 | 11 | 22 | 10 | - | - | | 48 |

SLUŠATELJI PO SEMESTRIH IN FAKULTETAH

| Semester Fakulteta | I. | II. | III. | IV. | V. | VI. | VII. | VIII. | IX. | X. | XI. | XII. | XIII. | XIV. | Vseh |
|--------------------------------------|---------------------|-------------|--------------------|-------------|-------------------|--------------|-------------------|------------------|------------------|-------------|-------------|---------------|-------------|-------------|----------------------|
| | 2 | 3 | 4 | 5 | 6 | 7 | 8 | 9 | 10 | 11 | 12 | 13 | 14 | 15 | 16 |
| Skupaj vs. od teh m. ž. | 1619 1017 602 | 2 2 - | 1213 837 376 | 5 5 - | 872 644 228 | 10 7 3 | 861 656 205 | 139 103 36 | 417 322 95 | 3 3 - | - - - | 14 14 - | - - - | - - - | 5155 3610 1545 |
| Tehnična | 523 | - | 529 | - | 366 | - | 369 | - | 301 | - | - | - | - | - | 2088 |
| Medicinska | 273 | - | 165 | 1 | 123 | 1 | 136 | 2 | 101 | 1 | - | - | - | - | 803 |
| Gospodarska | 185 | - | 155 | - | 112 | - | 112 | 115 | - | - | - | - | - | - | 679 |
| Filozofska humanistični oddelki | 196 | - | 117 | 2 | 84 | 4 | 111 | 11 | - | - | - | - | - | - | 525 |
| Filozofska naravni-prirodski oddelki | 162 | - | 96 | 1 | 61 | 1 | 69 | 5 | - | - | - | - | - | - | 395 |
| Pravna | 174 | - | 78 | - | 62 | - | - | - | - | - | - | - | - | - | 314 |
| Pravna | 98 | 2 | 65 | - | 38 | 3 | 39 | 6 | - | - | - | - | - | - | 251 |
| Šolska | 8 | - | 8 | 1 | 26 | 1 | 25 | - | 15 | 2 | - | 14 | - | - | 100 |

Slušatelji po semestrih

A. Filozofska fakulteta (humanistični oddelki)

| Semester | | I. | II. | III. | IV. | V. | VI. | VII. | VIII. | Vseh |
|---|------|-----|-----|------|-----|----|-----|------|-------|------|
| 1 | 2 | 3 | 4 | 5 | 6 | 7 | 8 | 9 | 10 | |
| Skupaj | vseh | 196 | - | 117 | 2 | 84 | 4 | 111 | 11 | 325 |
| od teh | m | 77 | - | 43 | 2 | 41 | 3 | 52 | 6 | 226 |
| | ž | 119 | - | 74 | - | 43 | 1 | 59 | 3 | 299 |
| Cista filozofija | | 9 | - | 1 | - | 1 | - | 1 | - | 12 |
| Pedagogika | | 2 | - | 1 | 1 | 3 | - | 6 | - | 13 |
| Materinski jezik s književnostjo | | 34 | - | 40 | - | 30 | 1 | 42 | 3 | 150 |
| Ruski jezik s književnostjo | | 41 | - | 19 | - | 8 | - | 6 | 1 | 75 |
| Primerjalna književnost in jezikoslovje | | 1 | - | 5 | - | 6 | 1 | 5 | 1 | 19 |
| Germanistika | | 35 | - | 22 | - | 9 | 1 | 14 | 2 | 83 |
| Romanistika | | 23 | - | 7 | - | 3 | - | 8 | 1 | 42 |
| Klasika | | 1 | - | - | - | - | - | 1 | - | 2 |
| Zgodovina | | 25 | - | 9 | 1 | 11 | 1 | 17 | 1 | 65 |
| Umetnostna zgodovina | | 20 | - | 9 | - | 10 | - | 8 | 1 | 48 |
| Etnologija | | 3 | - | 3 | - | 2 | - | 1 | - | 7 |
| Arheologija | | 4 | - | 1 | - | 1 | - | 2 | 1 | 9 |

SLUŠATELJI PO SEMESTRIH

A. Filozofska fakulteta (prirodoslovno matematični oddelek)

| Semester | | I. | II. | III. | IV. | V. | VI. | VII. | VIII. | Vseh |
|---------------|------|-----|-----|------|-----|----|-----|------|-------|------|
| Oddelek | 1 | 2 | 3 | 4 | 5 | 6 | 7 | 8 | 9 | 10 |
| Skupaj | Vseh | 162 | - | 96 | 1 | 61 | 1 | 69 | 5 | 395 |
| od teh: | m | 67 | - | 38 | 1 | 29 | 1 | 37 | 3 | 176 |
| | ž | 95 | - | 58 | - | 32 | - | 32 | 2 | 219 |
| matematika | | 30 | - | 21 | - | 2 | - | 6 | 2 | 61 |
| Fizika | | 14 | - | 7 | - | 6 | - | 5 | 1 | 33 |
| kemija | | 26 | - | 23 | - | 5 | - | 6 | - | 50 |
| meteorologija | | 3 | - | - | - | - | - | - | - | 3 |
| geologija | | 13 | - | 7 | - | 7 | 1 | 6 | - | 34 |
| mineralogija | | 2 | - | - | - | 3 | - | 1 | - | 6 |
| petrografija | | - | - | - | - | - | - | - | - | - |
| biologija | | 30 | - | 26 | - | 23 | - | 26 | 1 | 106 |
| geografija | | 44 | - | 22 | 1 | 15 | - | 19 | 1 | 102 |

Statistični urad LR Slovenije

Služatelji po šolski izobrazbi

| Šolska izobrazba | Gimnazija | Učitelji | Ind. tehni. šole | Ostale ind. šole | Kmet. tehni. šole | Ekon. tehni. šole | Ostale trg. šole | Sred. medic. šole | Sred. umet. šole | Sred. fisk. šole | Dipl. na dr. fak. | Min. izpit. | Ostale šole | Vseh |
|------------------------------|-----------|----------|------------------|------------------|-------------------|-------------------|------------------|-------------------|------------------|------------------|-------------------|-------------|-------------|------|
| 1 | 2 | 3 | 4 | 5 | 6 | 7 | 8 | 9 | 10 | 11 | 12 | 13 | 14 | 15 |
| Skupaj od teh: | 4434 | 60 | 297 | 2 | 14 | 291 | 1 | 1 | 2 | 1 | 32 | 11 | 9 | 5155 |
| Tehnična | 1772 | 1 | 292 | 2 | - | 3 | 1 | - | 1 | 1 | 5 | 2 | 8 | 2088 |
| Medicinske | 803 | - | - | - | - | - | - | - | - | - | - | - | - | 803 |
| Gospodarska | 403 | 15 | 1 | - | - | 255 | - | - | - | - | 5 | - | - | 679 |
| Filozof. i humanist. odd.: | 482 | 20 | 1 | - | 1 | 3 | - | - | 1 | - | 14 | 3 | - | 525 |
| Filozof. Matem. prirod. odd. | 358 | 20 | 2 | - | - | 2 | - | 1 | - | - | 8 | 3 | 1 | 395 |
| Agronom.-gospodarska | 298 | 3 | - | - | 11 | 2 | - | - | - | - | - | - | - | 314 |
| Pravna | 224 | - | 1 | - | 2 | 24 | - | - | - | - | - | - | - | 251 |
| Teološka | 94 | 1 | - | - | - | 2 | - | - | - | - | - | 3 | - | 100 |

Študenti po socialnem izvoru

| Social. izv. | Dejavnost | | | | | | Skupaj | Izobrazba | | | | | | | Skupaj | Ostalo | | | | | | |
|-------------------------------|-----------|----|----|-----|---|---|--------|-----------|-----|-----|----|-----|-----|----|--------|--------|-----|----|------|----|----|------|
| | 1 | 2 | 3 | 4 | 5 | 6 | | 7 | 8 | 9 | 10 | 11 | 12 | 13 | | 14 | 15 | 16 | 17 | 18 | 19 | 20 |
| Skupaj | 277 | 33 | 50 | 141 | 4 | 1 | 85 | 119 | 729 | 114 | 93 | 249 | 219 | 74 | 749 | 31 | 203 | 59 | 3173 | 65 | 66 | 5155 |
| od tega | 227 | 28 | 45 | 110 | 4 | 1 | 69 | 97 | 599 | 90 | 70 | 208 | 168 | 58 | 594 | 26 | 215 | 35 | 2058 | 34 | 49 | 3610 |
| od tega | 50 | 5 | 5 | 31 | - | 1 | 16 | 22 | 130 | 24 | 23 | 41 | 51 | 16 | 155 | 5 | 68 | 24 | 1115 | 31 | 17 | 1545 |
| tehnična | 132 | 16 | 28 | 49 | 3 | 1 | 28 | 52 | 320 | 39 | 36 | 99 | 59 | 28 | 261 | 23 | 153 | 16 | 1266 | 20 | 29 | 2088 |
| Medicinska | 43 | 3 | 1 | 34 | - | - | 16 | 27 | 124 | 16 | 8 | 38 | 32 | 22 | 116 | - | 19 | 12 | 513 | 19 | - | 803 |
| Gospodarska | 34 | 7 | 7 | 19 | - | 1 | 20 | 18 | 106 | 18 | 13 | 28 | 25 | 6 | 90 | 3 | 40 | 16 | 415 | 6 | 3 | 679 |
| Filozofska: humanist. oddelki | 25 | 4 | 4 | 19 | - | 1 | 10 | 11 | 74 | 15 | 8 | 19 | 33 | 5 | 80 | 1 | 19 | 7 | 328 | 11 | 5 | 525 |
| Filozofska: narav. o. | 13 | 1 | 1 | 4 | - | 1 | 8 | 6 | 34 | 4 | 6 | 10 | 22 | 2 | 44 | 2 | 22 | 2 | 276 | 8 | 7 | 395 |
| Agroon. gozdarska | 13 | 1 | 6 | 4 | 1 | 1 | 1 | - | 27 | 10 | 11 | 21 | 21 | 3 | 66 | 2 | 14 | 2 | 190 | 1 | 12 | 314 |
| Prerna | 15 | - | 1 | 10 | - | - | 2 | 5 | 33 | 6 | 6 | 11 | 8 | 3 | 34 | - | 8 | 3 | 169 | - | 4 | 251 |
| Teološka | 2 | 1 | 2 | 2 | - | - | - | - | 11 | 6 | 5 | 13 | 18 | 5 | 55 | - | 8 | 1 | 16 | - | 6 | 100 |

Slušatelji po državljanstvu, socialnem izvoru in vzdrževanju

| Soc. izv. vzdr. | Socialni izvor | | | | | | | Vzdrževanje | | | | | | | |
|-------------------|----------------|--------|---------------------|--------------------------|-----------------|--------|------|-------------|--------|-----------|--------------|--------------|-------------------|-----------------|------|
| | Delavci | Kmetje | Obrtniki in trgovci | Aktivni službeni in men. | svobod. poklici | Ostali | Vseh | Sam | Starši | Sorodniki | št. porodija | Oficir J. A. | Pričam štud. dop. | Druzi dopoklici | Vseh |
| Državljanstvo | 2 | 3 | 4 | 5 | 6 | 7 | 8 | 9 | 10 | 11 | 12 | 13 | 14 | 15 | 16 |
| Skupaj vs. od teh | 729 | 749 | 373 | 3173 | 65 | 66 | 5155 | 1011 | 1523 | 67 | 2459 | 62 | - | 33 | 5155 |
| m | 599 | 594 | 276 | 2058 | 34 | 49 | 3610 | 709 | 950 | 33 | 1827 | 51 | - | 30 | 3610 |
| ž | 130 | 155 | 97 | 1115 | 31 | 17 | 1545 | 302 | 573 | 34 | 632 | 11 | - | 3 | 1545 |
| Slovenija | 579 | 590 | 315 | 2843 | 60 | 52 | 4445 | 954 | 1399 | 56 | 1976 | 32 | - | 28 | 4445 |
| Hrvatska | 26 | 21 | 5 | 65 | - | - | 117 | 13 | 38 | 4 | 52 | - | - | 4 | 117 |
| Srbija | 53 | 68 | 23 | 102 | 2 | 1 | 249 | 31 | 59 | 3 | 137 | 19 | - | - | 249 |
| Bosna i H. | 16 | 11 | 13 | 77 | 1 | 2 | 120 | 6 | 4 | 1 | 108 | 1 | - | - | 120 |
| Črna gora | 14 | 38 | 5 | 31 | 1 | 1 | 90 | 2 | 2 | - | 84 | 1 | - | 1 | 90 |
| Macedonija | 18 | 3 | 6 | 27 | - | 3 | 57 | - | 5 | 1 | 48 | 3 | - | - | 57 |
| Skupaj RLRL | 706 | 731 | 367 | 3145 | 64 | 65 | 5078 | 1006 | 1507 | 65 | 2405 | 62 | - | 33 | 5078 |
| Inozemci | 23 | 18 | 6 | 28 | 1 | 1 | 77 | 5 | 16 | 2 | 54 | - | - | - | 77 |

Služatelji po socialnem izvoru in vzdrževanju

| Vzdrževanje vs. delovni | Sam. služba ali drugo last. delo | starši, sorodniki | Stipendi- je | J A | Plačan štud. dopust | Drugi dohodki | Vseh |
|-----------------------------------|--|----------------------|-----------------|-----|---------------------------|------------------|------|
| 1 | 2 | 3 | 4 | 5 | 6 | 7 | 8 |
| Skupaj vseh | 1011 | 1590 | 2459 | 62 | - | 33 | 5155 |
| od teh | 709 | 983 | 1827 | 61 | - | 30 | 3610 |
| iz | 302 | 607 | 632 | 1 | - | 3 | 1545 |
| Delavci | 174 | 140 | 401 | 11 | - | 3 | 729 |
| Kmetje | 136 | 205 | 372 | 20 | - | 16 | 749 |
| Obtinski, trgovci | 95 | 125 | 144 | 7 | - | 2 | 373 |
| Aktivni usluž- benci, namešči. | 586 | 1066 | 1488 | 23 | - | 10 | 3173 |
| Samostojni po- kljici | 10 | 34 | 20 | 1 | - | - | 65 |
| Ostali | 10 | 20 | 34 | - | - | 2 | 66 |

Statistični urad LR Slovenije

Redni službatalji po socialnem izvoru, stanovanju in načinu prehranjevanja

| Stanov. Soc. pre- stav. | pre- hrana | Stanovanje | | | | | Prehrana | | | | | |
|--------------------------------------|---------------|-----------------------|-----------------|-------------------|-------------|---------------------------|----------|---------------------------------|-----------------|-------------------|--------|------|
| | | Pri star- ali sor. | V štud. domu | V domu voj.št. | Dru- god | Lavon kraja selanja | Vseh | Pri star- ših ali poredu. | V štud. domu | V domu voj.št. | Drugod | Vseh |
| 1 | 2 | 3 | 4 | 5 | 6 | 7 | 8 | 9 | 10 | 11 | 12 | |
| Skupaj | Vseh | 1919 | 695 | 92 | 1585 | 94 | 4385 | 1627 | 1851 | 87 | 820 | 4385 |
| od tega: | m. | 1224 | 602 | 91 | 1108 | 63 | 3088 | 1033 | 1376 | 86 | 593 | 3088 |
| | ž | 695 | 93 | 1 | 477 | 31 | 1297 | 594 | 475 | 1 | 227 | 1297 |
| Delovci | | 195 | 125 | 25 | 226 | 20 | 591 | 189 | 271 | 23 | 106 | 591 |
| Kmetje | | 121 | 169 | 31 | 322 | 9 | 652 | 85 | 370 | 29 | 168 | 652 |
| Obrtniki in trgovci | | 120 | 54 | 4 | 112 | 16 | 306 | 113 | 138 | 5 | 50 | 306 |
| Aktivni uslužbenici in namošč. | | 1432 | 331 | 31 | 877 | 45 | 2716 | 1196 | 1020 | 29 | 471 | 2716 |
| Svobodni poklici | | 26 | 6 | 1 | 25 | 1 | 59 | 20 | 26 | 1 | 12 | 59 |
| Ostali | | 25 | 10 | - | 23 | 3 | 61 | 24 | 24 | - | 13 | 61 |

Statistični urad LR Slovenije

Služatelji po vojaški obveznosti

| Odnos do voj.ob. vez. Lognik | Odlučili vo- jaški rok ali stalno nesposoben | Kdaj se od- služiti rok | Začasno ne- sposoben | Se ni bil na zboru | Inozemci | Vseh |
|---------------------------------|---|----------------------------|-------------------------|-----------------------|----------|------|
| 1 | 2 | 3 | 4 | 5 | 6 | 7 |
| Skupaj od tega: | 1612 | 1678 | 58 | 200 | 62 | 3310 |
| pri | 310 | 332 | 16 | 144 | 17 | 1019 |
| drugj. | 356 | 416 | 12 | 52 | 22 | 842 |
| tretji | 365 | 263 | 11 | 4 | 8 | 651 |
| četrti | 426 | 368 | 13 | - | 12 | 759 |
| peti | 158 | 158 | 6 | - | 3 | 325 |
| šesti | ? | ? | - | - | - | 13 |

Učno osebje po šolskih letih

| Šolsko leto | Šolsko leto | Število učnega osebja po letih | | | | | |
|-------------------------------|-------------|--------------------------------|---------|---------|---------|---------|---------|
| | | 1939-40 | 1945-46 | 1946-47 | 1947-48 | 1948-49 | 1949-50 |
| 1 | 2 | 3 | 4 | 5 | 6 | 7 | 8 |
| Skupaj od tega | Vs. | 164 | 155 | 182 | 202 | 231 | 315 |
| | M. | 162 | 147 | 170 | 191 | 221 | 303 |
| | Ž. | 2 | 8 | 12 | 11 | 10 | 12 |
| Pedagoška | Vs. | 32 | 57 | 67 | 69 | 73 | 114 |
| | M. | 32 | 57 | 66 | 68 | 72 | 113 |
| | Ž. | - | - | 1 | 1 | 1 | 1 |
| Medicinska | Vs. | 9 | 27 | 27 | 29 | 34 | 40 |
| | M. | 8 | 24 | 24 | 27 | 32 | 38 |
| | Ž. | 1 | 3 | 3 | 2 | 2 | 2 |
| Gospodarska | Vs. | - | 11 | 17 | 22 | 26 | 31 |
| | M. | - | 7 | 11 | 16 | 22 | 27 |
| | Ž. | - | 4 | 6 | 6 | 4 | 4 |
| Filosofska | Vs. | 27 | 35 | 40 | 41 | 42 | 55 |
| | M. | 25 | 34 | 38 | 39 | 39 | 50 |
| | Ž. | 1 | 1 | 2 | 2 | 3 | 5 |
| Agronomska in gozdarska | Vs. | - | - | - | 7 | 19 | 28 |
| | M. | - | - | - | 7 | 19 | 28 |
| | Ž. | - | - | - | - | - | - |
| Pravna | Vs. | 24 | 16 | 19 | 21 | 18 | 19 |
| | M. | 24 | 16 | 19 | 21 | 18 | 19 |
| | Ž. | - | - | - | - | - | - |
| Teološka | Vs. | 12 | 9 | 12 | 13 | 19 | 18 |
| | M. | 12 | 9 | 12 | 13 | 19 | 18 |
| | Ž. | - | - | - | - | - | - |

Učno in pomožno učno osebje v šolskem
letu 1949/50

| Število učnega osebja Fakulteta | učno osebje | pomožno učno osebje | vseh |
|---------------------------------------|-------------|------------------------|------|
| 1 | 2 | 3 | 4 |
| Skupaj od teh | 315 | 108 | 423 |
| tehnična | 114 | 36 | 150 |
| medicinska | 40 | 50 | 90 |
| gospodarska | 31 | 7 | 38 |
| filozofska | 65 | 9 | 74 |
| agronomska in gos- darstva | 28 | 6 | 34 |
| Pravna | 19 | - | 19 |
| teološka | 18 | - | 18 |

II. VIŠJE ŠOLE

~ ~

Statistični urad LR Slovenije

Slušatelji po semestrih in šolah

| Semester | | Semester | | | | | | Vseh | |
|--|------|----------|-----|------|-----|-----|-----|------|---|
| | | I. | II. | III. | IV. | V. | VI. | | |
| Oddelek | | 1 | 2 | 3 | 4 | 5 | 6 | 7 | 8 |
| Skupaj vseh : | vseh | 166 | - | 138 | - | 235 | - | 539 | |
| | m | 59 | - | 57 | - | 104 | - | 220 | |
| | ž | 107 | - | 81 | - | 131 | - | 319 | |
| Skupaj Višja ped. šola | vseh | 146 | - | 138 | - | 235 | - | 519 | |
| | m | 47 | - | 57 | - | 104 | - | 208 | |
| | ž | 99 | - | 81 | - | 131 | - | 311 | |
| jezikov. sk. | | 38 | - | 32 | - | 53 | - | 123 | |
| zgodovina, zemljepis prirodopis, | | 44 | - | 50 | - | 61 | - | 155 | |
| kemija | | 36 | - | 24 | - | 60 | - | 120 | |
| matematika, fizika | | 28 | - | 29 | - | 52 | - | 109 | |
| defektologija | | - | - | 3 | - | 9 | - | 12 | |
| Skupaj denti- stična šola | vseh | 20 | - | - | - | - | - | 20 | |
| | m | 12 | - | - | - | - | - | 12 | |
| | ž | 8 | - | - | - | - | - | 8 | |

Študenti po kolektivi izobrazbi

| Šola / Kolektivna izobrazba | Gimnazije | Učiteljske šole | Inženjske šole tehniške | Osnovne inšpedijske šole | Kmetijske šole tehniške | Ekonomski inšpedijski | Osnovne inšpedijske šole | Švednja šole - študijske | Švednja študijske šole | Švednja študijske šole | Švednja študijske šole | Švednja študijske šole | Osnovne šole | Vsega |
|-----------------------------|-----------|-----------------|-------------------------|--------------------------|-------------------------|-----------------------|--------------------------|--------------------------|------------------------|------------------------|------------------------|------------------------|--------------|-------|
| 1 | 2 | 3 | 4 | 5 | 6 | 7 | 8 | 9 | 10 | 11 | 12 | 13 | 14 | 15 |
| Skupaj od tega | 103 | 397 | 2 | - | 4 | 4 | - | 22 | 1 | - | 1 | 2 | 3 | 539 |
| Vilja praprška šola | 102 | 397 | 2 | - | 4 | 4 | - | 3 | 1 | - | 1 | 2 | 3 | 519 |
| Dontistična šola | 1 | - | - | - | - | - | - | 19 | - | - | - | - | - | 20 |

Služatelji po socialnem izvoru

| Socialni izvor | Delavci | | | | | | | | | Kmetje | | | | | Obrtniki | | | | | Skupaj | | |
|--------------------------|---------|----------|---------|---------|---------|---------|----------|--------|--------|---------|-----------------|-----------------|---------------------|---------------------------|----------|---------|----------|---------|-------------------------------|--------|----------------------|--------|
| | in | radarski | stredni | obrojni | zavodni | poljski | svobodni | ostali | skupaj | zavodni | posst. s 2-8 ha | posst. s 2-8 ha | posst. s 8 ha dalje | ni. oz. del. vel. posstva | skupaj | zavodni | svobodni | trgovci | AKB. uslužb. in nam. št. del. | | svobodni po-kl. del. | ostali |
| Šola | 2 | 3 | 4 | 5 | 6 | 7 | 8 | 9 | 10 | 11 | 12 | 13 | 14 | 15 | 16 | 17 | 18 | 19 | 20 | 21 | 22 | 23 |
| Skupaj vs. | 28 | 3 | 4 | 6 | 2 | 2 | 11 | 10 | 66 | 7 | 8 | 32 | 53 | 25 | 130 | 1 | 34 | 5 | 282 | 8 | 13 | 539 |
| od tega n | 13 | 1 | 3 | 2 | 2 | 2 | 5 | 7 | 35 | 2 | 2 | 20 | 30 | 11 | 65 | - | 10 | 1 | 105 | 1 | 3 | 220 |
| ž | 15 | 2 | 1 | 4 | - | - | 6 | 3 | 31 | 5 | 6 | 12 | 23 | 14 | 65 | 1 | 24 | 4 | 177 | 7 | 10 | 319 |
| Višja pedagoška šola vs. | 26 | 3 | 4 | 6 | 1 | 2 | 11 | 10 | 63 | 5 | 6 | 31 | 57 | 25 | 124 | 1 | 32 | 5 | 273 | 8 | 13 | 319 |
| n | 12 | 1 | 3 | 2 | 1 | 2 | 5 | 7 | 33 | 1 | 2 | 19 | 29 | 11 | 62 | - | 9 | 1 | 99 | 1 | 3 | 206 |
| ž | 14 | 2 | 1 | 4 | - | - | 6 | 3 | 30 | 4 | 4 | 12 | 28 | 14 | 62 | 1 | 23 | 4 | 174 | 7 | 10 | 311 |
| Dontičeva šola vs. | 2 | - | - | - | 1 | - | - | - | 3 | 2 | 2 | 1 | 1 | - | 6 | - | 2 | - | 9 | - | - | 20 |
| n | 1 | - | - | - | 1 | - | - | - | 2 | 1 | - | 1 | 1 | - | 3 | - | 1 | - | 6 | - | - | 12 |
| ž | 1 | - | - | - | - | - | - | - | 1 | 1 | 2 | - | - | - | 3 | - | 1 | - | 3 | - | - | 8 |

Služatelji po državljanstvu, socialnem izvoru in vzdrževanju.

| Socialni izvor-vzdržev. | Socialni izvor | | | | | | | Vzdrževanja | | | | | | | | |
|-------------------------------------|----------------|--------|---------------------|----------------------------|------------------|--------|-------|-------------|--------|-----------|----------|---------------|-------------------|-----------------|---------------------|-------|
| | Delavci | Kmetje | Obrtniki in trgovci | Aktivni uslužb. in namešt. | svobodni poklici | Ostali | Vsega | Šola | Ostali | Sorodnik. | Stipend. | Oficir v J.A. | Plačan na plačnik | Stipend. dopust | Prej. druž. pokojn. | Vsega |
| 1 | 2 | 3 | 4 | 5 | 6 | 7 | 8 | 9 | 10 | 11 | 12 | 13 | 14 | 15 | 16 | |
| Skupaj vseh | 66 | 130 | 40 | 282 | 8 | 13 | 539 | 378 | 13 | - | 46 | - | 102 | - | 539 | |
| od tega: | | | | | | | | | | | | | | | | |
| n | 35 | 65 | 11 | 105 | 1 | 3 | 220 | 176 | 1 | - | 18 | - | 25 | - | 220 | |
| ž | 31 | 65 | 29 | 177 | 7 | 10 | 319 | 202 | 12 | - | 28 | - | 77 | - | 319 | |
| R E P U B L I K A S L O V E N I J A | Slovenija | 65 | 129 | 40 | 278 | 7 | 529 | 370 | 13 | - | 44 | - | 102 | - | 529 | |
| | Hrvatska | - | 1 | - | 2 | - | 3 | 3 | - | - | - | - | - | - | 3 | |
| | Srbija | 1 | 1 | - | - | 1 | - | 3 | 2 | - | - | 1 | - | - | - | 3 |
| | B. i H. | - | - | - | - | - | - | - | - | - | - | - | - | - | - | |
| | Orna gora | - | - | - | - | - | - | - | - | - | - | - | - | - | - | |
| | Makedonija | - | - | - | - | - | - | - | - | - | - | - | - | - | - | |
| Skupaj NRJ | 65 | 129 | 40 | 280 | 8 | 13 | 535 | 375 | 13 | - | 45 | - | 102 | - | 535 | |
| Inozemci | 1 | 1 | - | 2 | - | - | 4 | 3 | - | - | 1 | - | - | - | 4 | |

Glavotoljci po socialnem izvoru in vzdrževanju

| Vzdrževanje Socialni izvor | Sam. služba ali drugo lastno de- lo | Starši, sorodniki | Štipen- dije | J.A. | Plačan stud. dopust | Drugi dohodki | Vseh |
|--|--|----------------------|-----------------|------|---------------------------|------------------|------|
| 1 | 2 | 3 | 4 | 5 | 6 | 7 | 8 |
| Skupaj vseh | 378 | 13 | 46 | - | 102 | - | 539 |
| od tega: | 176 | 1 | 10 | - | 25 | - | 220 |
| ž | 202 | 12 | 28 | - | 77 | - | 319 |
| Delavci | 48 | 2 | 5 | - | 11 | - | 66 |
| Učenci | 88 | 2 | 8 | - | 32 | - | 130 |
| Učenci, trgovci | 27 | 1 | 4 | - | 8 | - | 40 |
| Aktivni po- službeni, agencijski | 201 | 6 | 25 | - | 49 | - | 281 |
| Svobodni poklici | 6 | 1 | 2 | - | - | - | 9 |
| Ostali | 8 | 1 | 2 | - | 2 | - | 13 |

Kedni slušatelji po socialnem izvoru, stanovanju
in načinu prehrane

| Stano- vanje prehr. | Stanovanje | | | | | | Prehrana | | | | |
|-------------------------------------|---------------------------------|-----------------|------------------|--------|-------------------------|------|--------------------------------|---------------|-----------------------|--------|------|
| | Pri star- ših ali sorodn. | Štud. v domu | voj. študent. | Drugod | Izven okraja šol. | Vseh | Pri starš. ali sorod. | Štud. domu | V domu voj. št. | Drugod | Vseh |
| So% izv. | 2 | 3 | 4 | 5 | 6 | 7 | 8 | 9 | 10 | 11 | 12 |
| Skupaj vs od tega: | 39 | 36 | - | 30 | 6 | 101 | 31 | 64 | - | 66 | 101 |
| 1 | 7 | 13 | - | 24 | - | 44 | 4 | 26 | - | 20 | 44 |
| 2 | 32 | 23 | - | 35 | 6 | 117 | 27 | 44 | - | 46 | 117 |
| Delavci | 5 | 4 | - | 9 | - | 18 | 5 | 7 | - | 6 | 18 |
| Kmetje | 5 | 12 | - | 19 | 6 | 36 | 4 | 22 | - | 16 | 42 |
| Obrtniki in trgovci | 3 | 4 | - | 6 | - | 13 | 2 | 4 | - | 7 | 13 |
| Akt. usluž- beni in namočenci | 23 | 13 | - | 44 | - | 80 | 17 | 48 | - | 35 | 80 |
| Svobodni poklici | 2 | 1 | - | - | - | 3 | 2 | 1 | - | - | 3 |
| Ostali | 1 | 2 | - | 2 | - | 5 | 1 | 2 | - | 2 | 5 |

Služatelji po vojaški obveznosti

| Odnos do voj.obv. Letnik | Odal. vojaški rok ali stalno nesposoben | Mora še odslužiti rok | Začasno nesposoben | Še ni bil na naboru | Inozemci | Vseh |
|-----------------------------|---|-----------------------|--------------------|---------------------|----------|------|
| 1 | 2 | 3 | 4 | 5 | 6 | 7 |
| Skupaj od teh: | 190 | 28 | - | 1 | - | 219 |
| Prvi | 42 | 17 | - | - | - | 59 |
| Drugi | 49 | 6 | - | 1 | - | 56 |
| Tretji | 99 | 5 | - | - | - | 104 |
| Četrti | - | - | - | - | - | - |
| Peti | - | - | - | - | - | - |
| Šesti | - | - | - | - | - | - |

Učao osebje po šolskih letih

| Šolsko leto | | Število učnega osebja po letih | | | | | |
|-------------------------|-------|--------------------------------|---------|---------|---------|---------|---------|
| | | 1939-40 | 1945-46 | 1946-47 | 1947-48 | 1948-49 | 1949-50 |
| Šola | POPIS | 3 | 4 | 5 | 6 | 7 | 8 |
| Skupaj od tega: | Vs. | - | - | - | 40 | 39 | 60 |
| | M | - | - | - | 31 | 29 | 51 |
| | Š | - | - | - | 9 | 10 | 9 |
| Vilka pedagoška šola | Vs. | - | - | - | 40 | 39 | 36 |
| | M | - | - | - | 31 | 29 | 28 |
| | Š | - | - | - | 9 | 10 | 8 |
| Dentistična šola | Vs. | - | - | - | - | - | 24 |
| | M | - | - | - | - | - | 23 |
| | Š | - | - | - | - | - | 1 |

Statistični urad LR Slovenije

Število in posebne učne osebe v gimnazijah leta 1981/82

| Učno osebje Šola | Učno osebje | Pomožno učno osebje | Vseh |
|----------------------|-------------|---------------------|------|
| 1 | 2 | 3 | 4 |
| Skupaj od tega: | 60 | 7 | 67 |
| Višja pedagoška šola | 36 | 7 | 43 |
| Dentistična šola | 24 | = | 24 |

Učno osebje po zvanjih v šolskem letu 1949/50

| Učno osebje | Spol | Profesorji | | Docenti | Predavatelji | Honorarci | | Lektorji | Prof. iz drugih visokih in vis. šol | Za predvojnško vzet. | Vseh št. del | |
|-----------------------|------|------------|---------|---------|--------------|-------------|--------------|----------|-------------------------------------|----------------------|--------------|--------------|
| | | redni | izredni | | | iz vis. šol | iz vis. šole | | | | iz vis. šol | iz vis. šole |
| I | 2 | 3 | 4 | 5 | 6 | 7 | 8 | 9 | 10 | 11 | 12 | 13 |
| Stavraj od teh: | vs. | 13 | - | - | - | 22 | 22 | - | - | 3 | 60 | 14 |
| | m | 10 | - | - | - | 21 | 17 | - | - | 3 | 51 | 11 |
| | ž | 3 | - | - | - | 1 | 5 | - | - | - | 9 | 3 |
| Vilija pedagoška šola | vs. | 13 | - | - | - | 6 | 15 | - | - | 2 | 36 | 14 |
| | m | 10 | - | - | - | 5 | 11 | - | - | 2 | 28 | 11 |
| | ž | 3 | - | - | - | 1 | 4 | - | - | - | 8 | 3 |
| Dentistična šola | vs. | - | - | - | - | 16 | 7 | - | - | 1 | 24 | - |
| | m | - | - | - | - | 16 | 6 | - | - | 1 | 23 | - |
| | ž | - | - | - | - | - | 1 | - | - | - | 1 | - |

III. AKADEMIJE

Statistični urad LR Slovenije

Študenti po uspešnosti in akademijah

| Šola | Semester | | | | | | | | | | Vseh |
|--------------------------------|----------|----|-----|----|----|----|-----|------|----|----|------|
| | I | II | III | IV | V | VI | VII | VIII | IX | X | |
| 1 | 2 | 3 | 4 | 5 | 6 | 7 | 8 | 9 | 10 | 11 | 12 |
| Vseh | 41 | - | 56 | - | 55 | 4 | 55 | 1 | 15 | 3 | 238 |
| Škopski fakulteti | 23 | - | 32 | - | 37 | 3 | 30 | 1 | 16 | 3 | 145 |
| na tehniški fakulteti | 25 | - | 24 | - | 18 | 1 | 25 | - | - | - | 93 |
| Akademija za glasbo | 23 | - | 25 | - | 24 | - | 10 | - | - | - | 90 |
| Akademija za igral. umetnost | 14 | - | 19 | - | 18 | - | 19 | - | - | - | 70 |
| Akademija za upr. in. umetnost | 11 | - | 12 | - | 13 | 4 | 13 | 1 | 16 | 3 | 78 |

Akademija za glasbo

| Semester | | I. | II. | III. | IV. | V. | VI. | VII. | VIII. | IX. | X. | Vseh |
|----------------------|--------|----|-----|------|-----|----|-----|------|-------|-----|----|------|
| Oddelak | 1 | 2 | 3 | 4 | 5 | 6 | 7 | 8 | 9 | 10 | 11 | 12 |
| Skupaj od tega: | vseh | 25 | - | 25 | - | 24 | - | 18 | - | - | - | 90 |
| | moški | 8 | - | 13 | - | 14 | - | 10 | - | - | - | 45 |
| | ženske | 15 | - | 12 | - | 10 | - | 8 | - | - | - | 45 |
| Kompoz.-dirigo. | 1 | - | 1 | - | 8 | - | 7 | - | - | - | - | 17 |
| Solopojci | 4 | - | 5 | - | 2 | - | 2 | - | - | - | - | 12 |
| Klavin-orgle | 4 | - | 1 | - | 2 | - | 4 | - | - | - | - | 11 |
| Violina-violo - čelo | - | - | - | - | - | - | - | - | - | - | - | - |
| Klavin - klavir | - | - | 1 | - | - | - | - | - | - | - | - | 1 |
| Harfa | - | - | 1 | - | - | - | - | - | - | - | - | 1 |
| Zgodov. folklor - ni | 8 | - | 12 | - | 1 | - | - | - | - | - | - | 21 |
| Znanstveni oddelak | 6 | - | 4 | - | 12 | - | 5 | - | - | - | - | 27 |

Služatelji po sestrih
Akademija za igralsko umetnost

| Odelok | Sestri | | | | | | | | Vseh |
|--------------|--------|-----|------|-----|----|-----|------|-------|------|
| | I. | II. | III. | IV. | V. | VI. | VII. | VIII. | |
| 1 | 2 | 3 | 4 | 5 | 6 | 7 | 8 | 9 | 10 |
| Skupaj vseh | 14 | - | 12 | - | 18 | - | 19 | - | 70 |
| od moški | 9 | - | 12 | - | 12 | - | 8 | - | 41 |
| od ženske | 5 | - | 7 | - | 6 | - | 11 | - | 29 |
| Dramske igre | 8 | - | 12 | - | 11 | - | 15 | - | 46 |
| Dramaturgija | 1 | - | 3 | - | 3 | - | 2 | - | 9 |
| Režija | 5 | - | 7 | - | 4 | - | 8 | - | 24 |

Statistični urad LR Slovenije

Študenti po semestrih

Akademija za upodabljalno umetnost.

| Semester Oddelok | Pripravljalni letnik | | Specialna šola | | | | | | | | | | | | Vseh |
|----------------------|----------------------|-----|----------------|-----|------|-----|----|-----|------|-------|-----|----|-----|------|------|
| | I. | II. | I. | II. | III. | IV. | V. | VI. | VII. | VIII. | IX. | X. | XI. | XII. | |
| 1 | 2 | 3 | 4 | 5 | 6 | 7 | 8 | 9 | 10 | 11 | 12 | 13 | 14 | 15 | 16 |
| Skupaj vseh | 11 | - | 12 | - | - | - | 13 | 4 | 18 | 1 | 16 | - | 3 | - | 78 |
| od teh: | | | | | | | | | | | | | | | |
| moški | 6 | - | 7 | - | - | - | 11 | 3 | 12 | 1 | 16 | - | 3 | - | 59 |
| ženske | 5 | - | 5 | - | - | - | 2 | 1 | 6 | - | - | - | - | - | 19 |
| Pripravljalni letnik | 11 | - | - | - | - | - | - | - | - | - | - | - | - | - | 11 |
| Slikarski oddelek | - | - | 8 | - | - | - | 8 | 1 | 15 | 1 | - | - | - | - | 33 |
| Kiparski oddelek | - | - | 4 | - | - | - | 4 | 3 | 3 | - | - | - | - | - | 14 |
| Grafika | - | - | - | - | - | - | 1 | - | - | - | - | - | - | - | 1 |
| Specialna šola | - | - | - | - | - | - | - | - | - | - | 16 | - | 3 | - | 19 |

Slušatelji po narodnosti

| Šola | Narodnost | Narodnost | | | | | | | | | | | | | | | | | | | | Vseh | |
|-------------|-----------|-----------|-------|-----|-----|-----|------|---------|---------|------|----------|------|--------|---------|---------|--------|-----------|-------|-----------------|----------|-------|------|--------|
| | | N I R J | | | | | | | Poljani | Čehi | Slovenci | Rusi | Rusini | Poljaki | Madžari | Rumuni | Italijani | Romci | Alban. Stiptari | Francosi | Turki | | Ostali |
| | | Sloven | Hrvat | Srb | Ceh | Rom | Madž | Muslim. | | | | | | | | | | | | | | | |
| 1 | 2 | 3 | 4 | 5 | 6 | 7 | 8 | 9 | 10 | 11 | 12 | 13 | 14 | 15 | 16 | 17 | 18 | 19 | 20 | 21 | 22 | 23 | |
| Skupaj vs | 23 | 4 | - | 4 | 4 | - | 235 | - | 1 | - | - | - | - | - | - | 2 | - | - | - | - | - | 238 | |
| od teh: n | 133 | 3 | - | 4 | 3 | - | 143 | - | 1 | - | - | - | - | - | - | 1 | - | - | - | - | - | 145 | |
| ž | 90 | 1 | - | - | 1 | - | 92 | - | - | - | - | - | - | - | - | 1 | - | - | - | - | - | 93 | |
| Akadem. vs | 86 | 1 | - | - | 3 | - | 90 | - | - | - | - | - | - | - | - | - | - | - | - | - | - | 90 | |
| za glasbo n | 41 | 1 | - | - | 3 | - | 45 | - | - | - | - | - | - | - | - | - | - | - | - | - | - | 45 | |
| ž | 45 | - | - | - | - | - | 45 | - | - | - | - | - | - | - | - | - | - | - | - | - | - | 45 | |
| Akadem. vs | 67 | 2 | - | - | - | - | 69 | - | 1 | - | - | - | - | - | - | - | - | - | - | - | - | 70 | |
| za igr. n | 39 | 1 | - | - | - | - | 40 | - | 1 | - | - | - | - | - | - | - | - | - | - | - | - | 41 | |
| umetn. ž | 28 | 1 | - | - | - | - | 29 | - | - | - | - | - | - | - | - | - | - | - | - | - | - | 29 | |
| Akadem. vs | 70 | 1 | - | 4 | 1 | - | 76 | - | - | - | - | - | - | - | - | 2 | - | - | - | - | - | 78 | |
| za upod. n | 53 | 1 | - | 4 | - | - | 58 | - | - | - | - | - | - | - | - | 1 | - | - | - | - | - | 59 | |
| ž | 17 | - | - | - | 1 | - | 18 | - | - | - | - | - | - | - | - | 1 | - | - | - | - | - | 19 | |



Statistični zvezek LR Slovenije

Statistiki po šolski izobrazbi

| Šola | Šolsko leto | Učenci | Učenci s posebnimi potrebami | Ostale inštrukcije | Knjižničarji | Ekološki šolski inštruktorji | Ostale šolske inštrukcije | Šolski medicinski osebje | Šolski svetovalci | Šolski strokovni delavci | Diplomirani učitelji | Šolski inštruktorji | Ostali | Skupaj |
|---------------------------------|-------------|--------|------------------------------|--------------------|--------------|------------------------------|---------------------------|--------------------------|-------------------|--------------------------|----------------------|---------------------|--------|--------|
| 1 | 2 | 3 | 4 | 5 | 6 | 7 | 8 | 9 | 10 | 11 | 12 | 13 | 14 | 15 |
| Skupaj od tega: | 121 | 12 | - | - | - | 13 | - | - | 26 | - | 9 | 92 | 5 | 238 |
| Akademija za glasbo | 52 | 9 | - | - | - | 3 | - | - | 13 | - | 3 | 4 | - | 90 |
| Akademija za literarno ustno | 34 | 2 | - | - | - | 7 | - | - | - | - | 4 | 24 | - | 70 |
| Akademija za upodabljalno ustno | 35 | 1 | - | - | - | 3 | - | - | 9 | - | 2 | 24 | 5 | 79 |

Študenti po socialnem izvoru

| Socialni izvor | Delavci | | | | | | | | | Kmetje | | | | | Obrtniki | | | Trgovci | Aktiv. usluž. in namešt. | Svobodni poklici | Ostali | Skupaj |
|-----------------|---------|---|---|---|---|---|---|---|----|--------|----|----|----|----|----------|----|----|---------|--------------------------|------------------|--------|--------|
| | 1 | 2 | 3 | 4 | 5 | 6 | 7 | 8 | 9 | 10 | 11 | 12 | 13 | 14 | 15 | 16 | 17 | | | | | |
| Skupaj vs. | 6 | 2 | - | 2 | - | - | 3 | 4 | 26 | 5 | 7 | 7 | 8 | - | 27 | 3 | 12 | 4 | 158 | 3 | 11 | 238 |
| od teh m | 5 | 2 | - | 3 | - | - | 2 | 3 | 15 | 5 | 4 | 6 | 7 | - | 22 | 2 | 7 | 1 | 90 | 1 | 7 | 145 |
| ž | 1 | - | - | 2 | - | - | 1 | 1 | 5 | - | 3 | 1 | 1 | - | 5 | 1 | 5 | 3 | 68 | 2 | 4 | 93 |
| Akadem. vs. | - | 1 | - | - | - | - | - | - | 1 | 1 | 1 | 1 | 4 | - | 7 | 1 | 3 | - | 74 | 2 | 2 | 90 |
| za glasbo m | - | 1 | - | - | - | - | - | - | 1 | 1 | - | 1 | 3 | - | 5 | 1 | 1 | - | 35 | 1 | 1 | 45 |
| ž | - | - | - | - | - | - | - | - | - | - | 1 | - | 1 | - | 2 | - | 2 | - | 39 | 1 | 1 | 45 |
| Akadem. vs. | 4 | - | - | 1 | - | - | 2 | 2 | 9 | 2 | 3 | 1 | 2 | - | 8 | - | 3 | 1 | 46 | - | 3 | 76 |
| za igr. umet. m | 3 | - | - | - | - | - | 1 | 1 | 5 | 2 | 2 | 1 | 2 | - | 7 | - | 3 | - | 24 | - | 2 | 41 |
| ž | 1 | - | - | 1 | - | - | 1 | 1 | 4 | - | 1 | - | - | - | 1 | - | - | 1 | 22 | - | 1 | 29 |
| Akad. za vs. | 2 | 1 | - | 4 | - | - | 1 | 2 | 10 | 2 | 3 | 5 | 2 | - | 12 | 2 | 6 | 3 | 38 | 1 | 6 | 78 |
| za upol. m. | 2 | 1 | - | 3 | - | - | 1 | 2 | 9 | 2 | 2 | 4 | 2 | - | 10 | 1 | 3 | 1 | 31 | - | 4 | 59 |
| umetnost ž | - | - | - | 1 | - | - | - | - | 1 | - | 1 | 1 | - | - | 2 | 1 | 3 | 2 | 7 | 1 | 2 | 19 |

Služatelji po državljanstvu, socialnem
izvoru in vzdrževanju

| Državljanstvo | Sec. izvor vzdržava dije | Socialni izvor | | | | | | Vzdrževanje | | | | | | | | |
|-------------------|--------------------------------|----------------|--------------------------|--------------------------|--------------------------|--------------------------|--------------------------|-------------|---------------|--------------------------|--------------------------|--------------------------|--------------------------|-------|----|-----|
| | | Priloge | Plačila in dodatek | Plačila in dodatek | Plačila in dodatek | Plačila in dodatek | Plačila in dodatek | Vsega | Soci- alni | Plačila in dodatek | Plačila in dodatek | Plačila in dodatek | Plačila in dodatek | Vsega | | |
| 1 | 2 | 3 | 4 | 5 | 6 | 7 | 8 | 9 | 10 | 11 | 12 | 13 | 14 | 15 | 16 | |
| | Vsega | 20 | 27 | 19 | 158 | 3 | 11 | 238 | 63 | 53 | 2 | 118 | - | - | 2 | 238 |
| Skupaj od vseh | | 15 | 22 | 10 | 90 | 1 | 7 | 145 | 42 | 22 | 1 | 70 | - | - | 2 | 145 |
| | | 5 | 5 | 9 | 68 | 2 | 4 | 93 | 21 | 31 | 2 | 39 | - | - | - | 93 |
| S L O V E N I J A | Slovenija | 18 | 25 | 18 | 153 | 2 | 1 | 225 | 63 | 52 | 2 | 106 | - | - | 2 | 225 |
| | Hrvatska | 1 | 1 | 1 | 1 | - | - | 1 | - | 1 | - | 3 | - | - | - | 1 |
| | Srbija | - | - | - | - | - | - | - | - | - | - | - | - | - | - | - |
| | Bosna i Herce. | - | - | - | - | - | - | - | - | - | - | - | - | - | - | - |
| | Črna gora | 1 | - | - | - | 1 | - | 1 | - | - | - | 2 | - | - | - | 2 |
| | Makedonija | - | - | - | 4 | - | 1 | 5 | - | - | - | 5 | - | - | - | 5 |
| Skupaj EPRJ | | 20 | 26 | 19 | 158 | 3 | 11 | 236 | 63 | 53 | 2 | 116 | - | - | 2 | 236 |
| Inovenci | | - | 1 | - | - | - | 1 | 2 | - | - | - | 2 | - | - | - | 2 |

Služatelji po socialnem izvoru
in vključevanju

| Vključevanje \ Soc. izvor | Sam, ali žena ali drugo last. delo | Stvarši, sorodniki | Štipendija | J.A. | Plačan štud. dopust | Drugi dohodki | Vseh |
|---------------------------|------------------------------------|--------------------|------------|------|---------------------|---------------|------|
| 1 | 2 | 3 | 4 | 5 | 6 | 7 | 8 |
| Skupaj | 63 | 55 | 118 | - | - | 2 | 238 |
| od tega: moški | 42 | 22 | 79 | - | - | 2 | 145 |
| ženake | 21 | 33 | 39 | - | - | - | 93 |
| Delarci | 1 | 1 | 18 | - | - | - | 20 |
| Knjižje | 6 | 5 | 16 | - | - | - | 27 |
| Ortniki, trgovci | 4 | 5 | 2 | - | - | 1 | 19 |
| Aktivni uslužb. raz. | 48 | 42 | 67 | - | - | 1 | 158 |
| Swobodni poklici | 2 | - | 1 | - | - | - | 3 |
| Ostali | 2 | 2 | 7 | - | - | - | 11 |

Redni učenci po socialnem izvoru, stanovanju in načinu prehrane

| Socialni izvor | Stavbo. prost. | Stanovanje | | | | | Prehrana | | | | | |
|----------------------------|----------------|------------------------|------------------------|-------------------|----------|-----------------------|----------|------------------------|------------------------|-------------------|-------|------|
| | | Hiš. starš. ali sorod. | V študen- tovskem domu | V domu voj. štud. | Dru- god | Izven kraja sela- nja | Vseh | Hiš. starš. ali sorod. | V študen- tovskem domu | V domu voj. štud. | Drugi | Vseh |
| I | | 2 | 3 | 4 | 5 | 6 | 7 | 8 | 9 | 10 | 11 | 12 |
| Skupaj | rs | 112 | 14 | - | 97 | 5 | 229 | 87 | 48 | - | 93 | 228 |
| od tega: | m | 64 | 14 | - | 60 | 4 | 142 | 45 | 28 | - | 68 | 142 |
| | ž | 48 | - | - | 37 | 1 | 86 | 41 | 20 | - | 25 | 86 |
| Delavci | | 5 | 4 | - | 10 | 1 | 20 | 5 | 8 | - | 7 | 20 |
| Učitelji | | 5 | 2 | - | 17 | 2 | 26 | 3 | 8 | - | 15 | 26 |
| Občinski in trgoveci | | 6 | - | - | 12 | - | 18 | 4 | 6 | - | 6 | 18 |
| Aktivni delavčevci in sog. | | 91 | 6 | - | 51 | 2 | 150 | 73 | 19 | - | 58 | 150 |
| Probočni poklici | | - | - | - | 3 | - | 3 | - | 1 | - | 3 | 3 |
| Ostali | | 5 | 2 | - | 4 | - | 11 | 2 | 4 | - | 5 | 11 |

Služatelji po vojaški obveznosti

| Redni št. / Vrsta | Članos do voj. obv. | Odslužil voj. rok ali stalno nesposob. | Mora še odslužiti rok | Zadržano nesposoben | Se ni bil is. naboru | Inozemci | Vseh |
|-------------------|---------------------|--|-----------------------|---------------------|----------------------|----------|------|
| 1 | 2 | 3 | 4 | 5 | 6 | 7 | |
| Skupaj od teh: | 70 | 62 | 2 | 10 | 2 | 146 | |
| Prvi | 9 | 9 | - | 5 | - | 23 | |
| Drugi | 19 | 13 | 1 | 3 | 1 | 33 | |
| Tretji | 22 | 19 | - | 2 | 1 | 40 | |
| Četrti | 13 | 10 | - | - | - | 31 | |
| Peti | 8 | 7 | 1 | - | - | 16 | |
| Šesti | 3 | - | - | - | - | 3 | |

Število učnega osebja po letih

| Šolsko leto | Šola | Število učnega osebja po letih | | | | | | | |
|---|------|--------------------------------|---------|---------|---------|---------|---------|---|---|
| | | 1939-40 | 1945-46 | 1946-47 | 1947-48 | 1948-49 | 1949-50 | | |
| | | 1 | 2 | 3 | 4 | 5 | 6 | 7 | 8 |
| Skupaj od tega: | vs. | 12 | 34 | 41 | 46 | 55 | 64 | | |
| | m | 11 | 31 | 37 | 42 | 48 | 59 | | |
| | ž | 1 | 3 | 4 | 4 | 8 | 5 | | |
| Akademija za glasbo | vs. | 12 | 17 | 19 | 22 | 21 | 24 | | |
| | m | 11 | 15 | 17 | 20 | 17 | 23 | | |
| | ž | 1 | 2 | 2 | 2 | 4 | 1 | | |
| Akademija za upodobljajstvo in umetnost | vs. | - | 11 | 15 | 15 | 16 | 20 | | |
| | m | - | 11 | 15 | 15 | 16 | 20 | | |
| | ž | - | - | - | - | - | - | | |
| Akademija za igral. umetnost | vs. | - | 6 | 7 | 9 | 19 | 20 | | |
| | m | - | 5 | 5 | 7 | 15 | 16 | | |
| | ž | - | 1 | 2 | 2 | 4 | 4 | | |

Učno in pomožno učno osebje
v šolskem letu 1949/50

| Šola | Učno osebje | Pomožno učno osebje | Vseh |
|--|-------------|---------------------|------|
| 1 | 2 | 3 | 4 |
| Skupaj od tega: | 64 | 1 | 65 |
| Akademija za glasbo | 24 | - | 24 |
| Akademija za igralnost | 20 | - | 20 |
| Akademija za upodobljajočo umetnost | 20 | 1 | 21 |

Učno osebje po zvanjih v šolskem letu 1949/50

| Šola | Učno osebje | Spol | Profesorji | | Docenti | Predava- telji | Honorarni | | Lektorji | Prof. in drugi učni s. v. št. št. | za predv. v št. št. | Vseh, ki delajo | |
|--|-------------|------|------------|---------|---------|-------------------|-----------------------|-------------------|----------|---|------------------------|-----------------|----------------|
| | | | redni | izredni | | | iz vi- ške šole | iz v. št. šole | | | | na vsi vidi | na vsi vidi |
| 1 | | 2 | 3 | 4 | 5 | 6 | 7 | 8 | 9 | 10 | 11 | 12 | 13 |
| Skupaj od teh: | vesh | sk. | 21 | 4 | 0 | 3 | 5 | 18 | - | - | 4 | 64 | 37 |
| | | m | 20 | 4 | 0 | 2 | 5 | 16 | - | - | 4 | 59 | 34 |
| | | ž | 1 | - | 1 | 1 | - | 2 | - | - | - | 5 | 3 |
| Akademija za glinbo | | sk. | 0 | 3 | 4 | - | - | 8 | 0 | - | 1 | 24 | 15 |
| | | m | 0 | 3 | 3 | - | - | 8 | 0 | - | 1 | 23 | 14 |
| | | ž | - | - | 1 | - | - | - | - | - | - | 1 | 1 |
| Akademija za upodab- ljajočo umetnost | | sk. | 7 | 1 | 4 | - | 3 | 3 | - | - | 2 | 20 | 12 |
| | | m | 7 | 1 | 4 | - | 3 | 3 | - | - | 2 | 20 | 12 |
| | | ž | - | - | - | - | - | - | - | - | - | - | - |
| Akademija za igral. umetnost | | sk. | 6 | - | 1 | 3 | 2 | 7 | - | - | 1 | 20 | 16 |
| | | m | 5 | - | 1 | 2 | 2 | 5 | - | - | 1 | 16 | 8 |
| | | ž | 1 | - | - | 1 | - | 2 | - | - | - | 4 | 2 |

