


REZULTATI RAZISKOVANJ

LETNI PREGLED KMETIJSTVA 1991





REZULTATI RAZISKOVANJ

LETNI PREGLED KMETIJSTVA 1991

Vera GERMEK,
Angelca JUVANC,
Jožica KRZMAR, samostojne svetovalke za
področje gospodarskih statistik

št. 590 | LJUBLJANA, 1993

REZULTATI RAZISKOVANJ

492. Osnovne in srednje šole konec 1988/89 in na začetku šolskega leta 1989/90, str. 119
493. Seznam šol s splošnimi podatki ob začetku šolskega leta 1989/90, str. 66
494. Letni pregled obrti 1985-1987, str. 165
495. Kultura, umetnost in informacije 1988/89, str. 75
496. Letni pregled gozdarstva 1989, str. 26
497. Letni pregled zaposlenih 1989, str. 37
498. Delavci v združenem delu 1988, str. 68
499. Zmogljivost in uporaba opreme za AOP 1988, str. 78
500. Letni pregled prometa in zvez 1988, str. 78
501. Naravno gibanje prebivalstva SRS 1983-1987 I. Rojstva, str. 103
502. Naravno gibanje prebivalstva SRS 1983-1987 II. Umrli, str. 122
503. Popis pedagoških delavcev 1989, str. 87
504. Diplomanti, doktorji znanosti, visokošolski učitelji 1989, str. 113
505. Letni pregled cen 1989, str. 49
506. Naravno gibanje prebivalstva 1983-1987, sklenjene in razvezane zakonske zveze, str. 105
507. Družbena prehrana 1988, str. 47
508. Letni pregled odkupa 1988, str. 60
509. Raziskovalne organizacije 1988, str. 61
510. Osebni dohodki delavcev v združenem delu 1986-1988, str. 144
511. Volitve 1990, str. 108
512. Kazensko sodna statistika 1989, str. 87
513. Letni pregled industrije 1989, str. 218
514. Naravno gibanje prebivalstva 1988, str. 108
515. Osebni dohodki delavcev v združenem delu 1989, str. 64
516. Letni pregled kmetijstva 1989, str. 49
517. Osebni dohodki delavcev v združenem delu 1983, 1984, 1985, str. 215
518. Pregled prometa in zvez 1981-1985, str. 88
519. Osebni dohodki za določene poklice 1985, str. 54
520. Letni pregled prometa in zvez 1986, str. 81
521. Letni pregled gostinstva 1986, str. 41
522. Letni pregled gostinstva 1988, str. 58
523. Prodaja po republikah in prodaja reprodukcijskega materiala 1987, str. 49
524. Izkoriščenost zmogljivosti v industriji 1983, 1988, str. 98
525. Industrijske organizacije po občinah 1984-1988, str. 398
526. Industrijske organizacije in proizvodi 1984, str. 276
527. Industrijske organizacije in industrijski proizvodi 1985, str. 246
528. Industrijske organizacije in industrijski proizvodi 1986, str. 274
529. Industrijske organizacije in industrijski proizvodi 1987, str. 278
530. Letni pregled gradbeništva 1988, str. 72
531. Industrijske organizacije in industrijski proizvodi 1988, str. 311
532. Vzgojnovarstvene organizacije 1989/90 in socialni zavodi 1988, str. 71
533. Študenti 1990/91, str. 71
534. Letni pregled odkupa 1989, str. 61
535. Raziskovalne organizacije 1989, str. 71
536. Pregled turizma 1988, 1989, str. 235
537. Letni pregled trgovine 1988 in 1989, str. 69
538. Prvi-začasni podatki popisa prebivalstva, gospodinjstev, stanovanj in kmečkih gospodarstev v Republiki Sloveniji v letu 1991 po občinah, naseljih in krajevnih skupnostih, str. 132
539. Anketa o porabi gospodinjstev 1989, str. 77
540. Letni pregled prometa in zvez 1989, str. 72
541. Pregled teritorialnih enot v Republiki Sloveniji s šiframi, str. 572
542. Prihodki in odhodki podjetij in organizacij neproizvodnih dejavnosti 1989, str. 23
543. Anketa o porabi gospodinjstev 1988, (petletna), str. 55
544. Sestava organov samoupravnih interesnih skupnosti 1986, 1988, str. 35
545. Sestava krajevnih skupnosti 1986, 1988, str. 47
546. Pregled obrti 1988 in 1989, str. 164
547. Letni pregled gostinstva 1989, str. 54
548. Seznam šol s splošnimi podatki ob začetku šolskega leta 1990/1991, str. 70
549. Diplomanti višje in visoke stopnje, diplomanti podiplomske stopnje in doktorji znanosti ter učitelji višjih in visokih šol 1990, str. 113
550. Letni pregled gozdarstva 1990, str. 27
551. Letni pregled investicij 1989, str. 42
552. Kultura umetnost in informacije 1989/90, str. 82
553. Osnovne in srednje šole konec 1989/90 in ob začetku leta 1990/91, str. 117
554. Letni pregled zaposlenih 1990, str. 38
555. Letni pregled kmetijstva 1990, str. 37
556. Letni pregled gradbeništva 1989, str. 37
557. Družbeni proizvod in narodni dohodek 1989, str. 78
558. Vzgojnovarstvene organizacije 1990/91 in socialni zavodi 1990, str. 69
559. Letni pregled komunalne dejavnosti 1984-1987, str. 243
560. Pravosodje 1990, str. 78
561. Letni pregled osebnih dohodkov zaposlenih v letu 1990, str. 57
562. Selitveno gibanje prebivalstva 1988, 1989, str. 802
563. Osebni dohodki za določene poklice 1989, str. 81
564. Letni pregled odkupa 1990, str. 60
565. Industrijske organizacije in industrijski proizvodi 1989, str. 223
566. Raziskovalne organizacije 1990, str. 59
567. Industrijske organizacije po občinah 1989, str. 97
568. Letni pregled industrije 1990, str. 219
569. Sestava krajevnih skupnosti 1990, str. 41
570. Letni pregled trgovine 1990, str. 61
571. Letni pregled gostinstva 1990, str. 58
572. Anketa o porabi gospodinjstev 1990, str. 38
573. Prihodki in odhodki podjetij in organizacij neproizvodnih dejavnosti 1990, str. 24
574. Letni pregled obrti 1990, str. 370
575. Študenti v Republiki Sloveniji 1990, str. 67
576. Seznam šol s splošnimi podatki ob začetku šolskega leta 1991/1992, str. 63
577. Letni pregled turizma 1990, str. 141
578. Letni pregled cen 1990, str. 48
579. Letni pregled komunalne dejavnosti 1988-1990, 1991, str. 203
580. Diplomanti višje in visoke stopnje, diplomanti podiplomske stopnje in doktorji znanosti ter učitelji višjih in visokih šol, Republika Slovenija 1991, str. 111
581. Letni pregled investicij 1990, str. 53
582. Družbeni proizvod in narodni dohodek 1990, str. 84
583. Osnovne in srednje šole konec šolskega leta 1990/91 in ob začetku šolskega leta 1991/92, str. 123
584. Letni pregled zaposlenih 1991, str. 32
585. Prodajne zmogljivosti v trgovini na drobno 1989, str. 76
586. Letni pregled prometa in zvez 1990, str. 71
587. Letni pregled odkupa 1991, str. 58
588. Pravosodje 1991, str. 75
589. Naravno gibanje prebivalstva, Republike Slovenije 1989, 1990, str. 189

VSEBINA

UVOD	5
METODOLOŠKA POJASNILA	7
KOMENTAR	8
TABELE	11
1. TEMELJNI PODATKI KMETIJSKE DEJAVNOSTI, REPUBLIKA SLOVENIJA, 1921-1991	11
1-1. Kmečko prebivalstvo ob popisih prebivalstva in po Centralnem registru prebivalstva, Republika Slovenija, 1921-1991	11
1-2. Kmečka gospodarstva po velikostnih skupinah, Republika Slovenija, 1950-1991	11
1-3. Družbeni proizvod in narodni dohodek kmetijstva (načelo čistih dejavnosti), Republika Slovenija, 1955-1990	11
1-4. Vrednost proizvodnje, družbeni proizvod in narodni dohodek kmetijstva po tekočih cenah (načelo čistih dejavnosti), Republika Slovenija 1948-1990	12
1-5. Vrednost proizvodnje, družbeni proizvod in narodni dohodek kmetijstva po tekočih cenah (organizacijsko načelo), Republika Slovenija, 1990	14
1-6. Indeksi kmetijske proizvodnje po panogah, Republika Slovenija, 1955-1991	14
1-7. Indeksi in struktura kmetijske proizvodnje po panogah, Republika Slovenija, 1991	15
1-8. Pomembnejši kazalniki rezvoja kmetijstva, Republika Slovenija, 1947-1991	16
2. RASTLINSKA PRIDELAVA, REPUBLIKA SLOVENIJA 1947-1991	17
2-1. Zemljišča in pomembnejši pridelki, Republika Slovenija, 1947-1991	17
2-2. Zemljiške kategorije, Republika Slovenija, 1991	18
2-3. Struktura zemljiških kategorij po uporabi, Republika Slovenija, 1991	18
2-4. Posevki in trajni nasadi na njivah in vrtovih, Republika Slovenija, 1991	18
2-5. Struktura skupin njivskih posevkov po lastništvu, Republika Slovenija, 1991	19
2-6. Posejane površine in pridelki, Republika Slovenija, 1991	19
2-7. Pokošene površine travnatnega sveta in pridelek sena, Republika Slovenija, 1991	20
2-8. Pospravljene površine in pridelki njivskih posevkov, Republika Slovenija, 1991	20
2-9. Sadna drevesa in pridelek sadja, Republika Slovenija, 1991	22
2-10. Sodobni sadovnjaki, površina, število dreves in pridelek, Republika Slovenija, 1991	23
2-11. Domača predelava sliv, Republika Slovenija, 1991	23
2-12. Domača predelava drugega sadja, Republika Slovenija, 1991	23
2-13. Površina vinogradov, število trt in pridelek grozdja, Republika Slovenija, 1991	24
2-14. Sodobni vinogradi, površina, število trt in pridelek grozdja, Republika Slovenija, 1991	24
2-15. Domača predelava grozdja, Republika Slovenija, 1991	24
2-16. Porabljene količine umetnih gnojil in aktivnih snovi, Republika Slovenija, 1991	25
3. ŽIVALSKA PRIREJA, REPUBLIKA SLOVENIJA, 1949-1992	26
3-1. Število živine, prireja mesa, prirast in namolzeno mleko, Republika Slovenija, 1949-1992	26
3-2. Število živine in struktura črede, Republika Slovenija, 1991	27
3-3. Struktura živine po lastništvu, Republika Slovenija, 1991	27
3-4. Prirast živine in struktura po lastništvu, Republika Slovenija, 1991	27
3-5. Prireja mleka, jajc, volne in medu, Republika Slovenija, 1991	27
3-6. Pridobljeno meso, Republika Slovenija, 1991	28
3-7. Zakol živine v klavnicah, Republika Slovenija, 1991	28
3-8. Oddaja pitane živine, Republika Slovenija, 1991	28
3-9. Število živine v pitališčih, Republika Slovenija, konec 1991	29
3-10. Bilanca živine, Republika Slovenija, 1991	29
4. ODKUP NEKATERIH POMEMBNEJŠIH KMETIJSKIH PRIDELKOV, REPUBLIKA SLOVENIJA, 1991	30
5. KMETIJSKA PODJETJA IN ZADRUGE V DRUŽBENI, ZADRUŽNI IN MEŠANI LASTI, REPUBLIKA SLOVENIJA, 1991	31
5-1. Delavci v kmetijskih podjetjih in zadrugah, Republika Slovenija, 31.12. 1991	31
5-2. Delavci po izobrazbi in kvalifikaciji, Republika Slovenija, 31.12.1991	31
5-3. Uporabljana kmetijska zemljišča, Republika Slovenija, 31.5.1991	31
5-4. Podjetja po velikosti uporabljenih kmetijskih zemljišč, Republika Slovenija, 1991	31
5-5. Opremljenost kmetijskih podjetij in zadrug s pogonskimi stroji, Republika Slovenija, 1991	31

5-6.	Opremljenost kmetijskih podjetij in zadrug s priključnimi stroji in orodji, Republika Slovenija, 1991	32
5-7.	Podjetja po pridelavi pšenice, koruze in mleka ter prodaji goveda in prašičev, Republika Slovenija, 1991	32
5-8.	Velikost zaščiteneh prostorov, Republika Slovenija, 1991	32
5-9.	Pridelava vrtnin in cvetja v zaščiteneh prostorih, Republika Slovenija, 1991	33
5-10.	Vzgoja sadik v zaščiteneh prostorih, Republika Slovenija, 1991	33
5-11.	Pridelava reprodukcijskega materiala, Republika Slovenija, 1991	33
5-12.	Poraba goriv, maziv in električne energije, Republika Slovenija, 1991	34
6.	PROIZVODNO SODELOVANJE PODJETIJ IN ZADRUG S KMETI, REPUBLIKA SLOVENIJA, 1991	34
6-1.	Število kmetov in kmetij, ki proizvodno sodelujejo s podjetji in zadrugami, Republika Slovenija, 1991	34
6-2.	Oskrbovanje kmetov z živino, Republika Slovenija, 1991	34
6-3.	Oskrbovanje kmetov s sredstvi za varstvo rastlin, Republika Slovenija, 1991	34
6-4.	Oskrbovanje kmetov z mineralnimi gnojili, Republika Slovenija, 1991	34
6-5.	Oskrbovanje kmetov s semeni, trsnimi cepljenkami in sadikami sadnega drevja, Republika Slovenija, 1991	34
7.	RIBOLOV, REPUBLIKA SLOVENIJA, 1991	35
7-1.	Ulov rib, glavonožcev, rakov in školjk, Republika Slovenija, 1991, Republika Slovenija, 1991	35
7-2.	Ulov morskih rib, glavonožcev, rakov in školjk, po mesecih 1991, Republika Slovenija, 1991	35
7-3.	Delavci v ribiški dejavnosti, Republika Slovenija, 1991	36
7-4.	Ribiške ladje in čolni, Republika Slovenija, 1991	36

UVOD

Rezultati raziskovanj (RR) so temeljna izdaja Zavoda Republike Slovenije za statistiko, ki celovito prikazuje rezultate posameznega raziskovanja ali skupine sorodnih raziskovanj. V preteklosti so imeli zvezki s takšno ali podobno vsebino različne naslove: Statistična dokumentacija, Statistično poročilo, Interna publikacija, Statistično gradivo, od leta 1976 naprej pa sedanje ime, in z zaporedno oštevilčenje zvezkov. Vsak zvezek RR vsebuje praviloma najpomembnejša pojasnila, kratek komentar in tabelarne pregledne. Tako dobijo uporabniki čimbolj zaokroženo sliko o rezultatih in o raziskovanju.

Letni pregled kmetijstva prinaša podatke o rastlinski pridelavi in živalski priraji, nekaj pomembnejših finančnih podatkov ter podatke o osnovnih skladih kmetijstva Republike Slovenije. Podatki so rezultat statističnih raziskovanj, ki jih zavod izvaja letno, četrletno in mesečno ter z njimi spremlja kmetijsko dejavnost med letom.

Podatke za družbeni sektor in proizvodno sodelovanje so dala podjetja in zadruga po svojih knjigovodskih evidencah, podatke o rastlinski pridelavi za zasebni sektor ocenjujejo statistični ocenjevalci, podatki o živalski priraji za zasebni sektor pa so zbrani z anketo o številu živine.

V tem zvezku RR so rezultati statističnih raziskovanj s področja kmetijstva objavljeni enako kot v predhodnih zvezkih. Tekoče in v krajši obliki so podatki s tega področja objavljeni še v Statističnih informacijah in Mesečnem statističnem pregledu.

Med statističnimi publikacijami, v katerih Zavod Republike Slovenije za statistiko posreduje uporabnikom rezultate statističnih raziskovanj, so RR s podrobnim prikazom podatkov za uporabnike najbolj izčrpen vir informacij s posameznih področij statistike.

Podatki o letni proizvodnji in vrednosti proizvodnje v kmetijstvu so zbrani s rednimi statističnimi raziskovanji, pri katerih ocenjujejo podatke za zasebni sektor statistični ocenjevalci, za družbeni sektor pa poročajo podjetja in kmetijske zadruga.

Kmetijska podjetja in kmetijska zadruga poročajo o porabljenih količinah mineralnih gnojil v lastni kmetijski pridelavi in o prodaji (skupaj) kmetom.

Podatki o številu živine v zasebni lasti so objavljani na podlagi prvih rezultatov Popisa prebivalstva, stanovanj, gospodinjstev in kmetijskih gospodarstev 31.3.1991, za živino v družbeni lasti pa so zbrani z rednim statističnim raziskovanjem.

Podatki o živalski priraji (priraj in mesa) so izračunani po isti metodologiji kot v prejšnjih letih.

O zaklanih živali se četrletno poročajo kmetijska, o organiziranem pitju živine pa organizacijski pitje.

Podatki o odkupu kmetijskih proizvodov so zbrani z rednimi statističnimi raziskovanji blagovnega prometa.

Z rednimi statističnimi raziskovanji so zbrani tudi podatki o osnovnih zmogljivostih podjetij in zadrug ter o proizvodstvenih stroškovih let v letih.

Poročila o stroškovni uspešnosti temeljijo na podatkih o stroških podjetij, zadrug in drugih družin, za vrednost mleka pa poročajo iztovarjajoči trgci očiščenih skupčin.

Vsi podatki se nanašajo na ozemlje Republike Slovenije.

DEFINICIJE

Do popisa prebivalstva leta 1991 je vsak, ki je redno in stalno prebival v eni gospodinjstvu, ki sam vodi dom ali posreduje in ga stavlja, šteta kot glavni prebivalec.

STATISTIČNA ZNAMENILA

Med sadna drevesa štejemo vsa drevesa, rodna in nerodna (mladci), ki rastejo v stacionarnih zasadilih, v sadovnjakih ali posamezno zunaj sadovnjakov.

Podna drevesa so drevesa, ki so že rodila, ne glede na to, ali so rodila v opazovanem letu. Enako merilo velja tudi za rodno vinsko lito.

V mlečni mlečenarjeni mleko je vlieto tudi mleko, ki je poročljeno za napajanje telet, ni pa vlieto mleko, ki ga teleta posejajo.

Priraj živine je priraj živa teža živali v enem letu. Izračunan je iz žive teže zaklanih živali, razlike v teži priraj in kupljenih živali ter razlike v teži živine na začetku in koncu leta.

Živa teža je teža živali tak pred zaklancem. Mlečna teža je teža zaklanih živali brez drobovine, kože, krvi, glavne sprotnih nog do kolena in zadnjih nog do stročnega sklepa. Izračun je razlika med mrvno in živo težo živali.

Zaklanci priraj so skupina, glavnost in tuja ter mlada goveda) so priraj, ki so popravniki ali je delno zaklanci pred zaklancem vlieto, kot so mladi opravniki z izločenimi in razpravljeni ter upravniki za izdelavo mlečne mase. Ni omogoča prirajnega prirajnega in ostaja vse leto.

STATISTIČNE PUBLIKACIJE S PODROČJA KMETIJSTVA

Kmetijsko pregled za leto 1991 za LRS, Ljubljana, 1992
Letni pregled kmetijstva LRS 1992, Ljubljana 1993
Letni pregled kmetijstva LRS 1994, Ljubljana 1995
Letni pregled kmetijstva LRS 1995, Ljubljana 1996

STATISTIČNA ZNAMENJA

UVOD

- ni pojava
- ... ni podatka
- 0 podatek je manjši od 0,5 dane merske enote
- 0,0 podatek je manjši od 0,05 dane merske enote
- Ø povprečje
- 1) označba za opombo pod tabelo ali pod črto
- () začasen (nepopoln), nezadostno preverjen ali ocenjen podatek
- X spremenjena kvaliteta
- * popravljen podatek
- ← zajeto s podatkom v smeri puščice

METODOLOŠKA POJASNILA

VIRI PODATKOV

Število prebivalcev (vseh in kmečkih) je vzeto iz popisov prebivalstva, za leta 1962 do 1970 pa iz registra stalnega prebivalstva. Družbeni proizvod in narodni dohodek sta obračunana po proizvodni metodi, kar pomeni, da je osnova za računanje vrednost proizvodnje podjetij s področja gospodarstva in zasebnih kmetij. Obračun za družbeni sektor v kmetijstvu temelji na podatkih iz zaključnih računov, obračun za zasebni sektor pa je izdelan po letnih obračunih občinskih skupščin. Podatki so zaokroženi na tisoč dinarjev, zato se seštevki ne ujemajo.

Indeksi kmetijske pridelave so izračunani iz podatkov o rastlinski pridelavi in živalski prireji ter s pomočjo triletnih drsečih sredin za povprečne odkupne cene kmetijskih pridelkov. Indeks neto kmetijske pridelave je izračunan iz vrednosti bruto pridelave, zmanjšane za vrednost pridelkov, porabljenih za seme in krmo živali. Indeksi pri posameznih panogah so izračunani na podlagi bruto vrednosti končnih pridelkov.

Podatki o zemljiških kategorijah, posevkih, sadnem drevju in vinogradih ter o pridelkih so zbrani z rednimi statističnimi raziskovanji, pri katerih ocenjujejo podatke za zasebni sektor statistični ocenjevalci, za družbeni sektor pa poročajo podjetja in kmetijske zadruge.

Kmetijska podjetja in kmetijske zadruge poročajo o porabljenih količinah mineralnih gnojil v lastni kmetijski pridelavi in o prodaji (oskrbi) kmetom.

Podatki o številu živine v zasebni lasti so ocenjeni na podlagi Prvih rezultatov Popisa prebivalstva, stanovanj, gospodinjstev in kmečkih gospodarstev 31.3.1991, za živino v družbeni lasti pa so zbrani z rednim statističnim raziskovanjem.

Podatki o živalski prireji (prirast in meso) so izračunani po isti metodologiji kot v prejšnjih letih.

O zaklani živini so četrtletno poročale klavnice, o organiziranem pitanju živine pa organizatorji pitanja.

Podatki o odkupu kmetijskih pridelkov so zbrani z rednimi statističnimi raziskovanji blagovnega prometa.

Z rednimi statističnimi raziskovanji so zbrani tudi podatki o osnovnih zmogljivostih podjetij in zadrug ter o proizvodnem sodelovanju teh s kmeti.

Poročila o ribolovni statistiki temeljijo na podatkih ribiških podjetij, zadrug in ribiških družin, za zasebne ribiče pa poročajo ustrezni organi občinskih skupščin.

Vsi podatki se nanašajo na ozemlje Republike Slovenije.

DEFINICIJE

Po popisu prebivalstva leta 1948 je kmet, kdor se redno in pretežno preživlja s svojim posestvom, ki sam vodi delo na posestvu in ga obdeluje, bodisi da je posestvo

njegovo ali ga ima v najemu. Pri popisu 1953 so bile za kmečko prebivalstvo štete še vse osebe, ki so opravljale kakšen kmečki poklic. Ob popisih prebivalstva v letih 1961, 1971, 1981 in 1991 je bilo določeno, da se za kmečko prebivalstvo štejejo osebe, ki se ukvarjajo pretežno s kmetijsko dejavnostjo.

Podatki o zemljiščih in posevkih so prikazani po ekonomskem načelu. To pomeni, da so zemljišča prikazana pri uporabniku ne glede na lastništvo.

V tabelah o zemljiščih so pri skupini družbeni sektor poleg zemljišč kmetijskih podjetij in zadrug všteta tudi zemljišča gozdnih gospodarstev, neoskrbovana občinska zemljišča, vaški pašniki, ceste, železnice, itd. ter zemljišča, s katerimi gospodarijo podjetja, ki niso dolžna pošiljati statističnih poročil. V poglavju 5 so prikazana zemljišča, ki jih uporabljajo podjetja in zadruge v družbeni, združni in mešani lasti.

Obdelovalna zemljišča so njive in vrtovi, sadovnjaki, vinogradi in travniki. H kmetijskim zemljiščem so poleg obdelovalnih zemljišč šteti še pašniki, ribniki, trstičja in močvirja. Za rodovitna zemljišča štejejo kmetijska in gozdna zemljišča.

Med sadna drevesa štejejo vsa drevesa, rodna in nerodna (mlada), ki rastejo v strnjjenih nasadih, v sadovnjakih ali posamezno zunaj sadovnjakov.

Rodna drevesa so drevesa, ki so že rodila, ne glede na to, ali so rodila v opazovanem letu. Enako merilo velja tudi za rodno vinsko trto.

V količini namolzenega mleka je všteto tudi mleko, ki je porabljeno za napajanje telet, ni pa všteto mleko, ki ga teleta posesajo.

Prirast živine je prireja žive teže živali v enem letu. Izračunan je iz žive teže zaklanih živali, razlike v teži prodanih in kupljenih živali ter razlike v teži živine na začetku in koncu leta.

Živa teža je teža živali tik pred zakolom. Mrtva teža je teža zaklanih živali brez drobovine, kože, krvi, glave, sprednjih nog do kolen in zadnjih nog do skočnega sklepa. Izkoristek je razmerje med mrtvo in živo težo živali.

Zaščiteni prostori (rastlinjaki, plastenjaki in tuneli ter zaprte grede) so prostori, ki so popolnoma ali le delno zaščiteni pred zunanjimi vplivi, bolj ali manj opremljeni z inštalacijami in napravami ter opremo za vzdrževanje takšne klime, ki omogoča pridelovanje svežih vrtnin in cvetja vse leto.

STATISTIČNE PUBLIKACIJE S PODROČJA KMETIJSTVA

Kmetijstvo-pregled za leto 1951 za LRS, Ljubljana, 1952
Letni pregled kmetijstva LRS 1952, Ljubljana 1953
Letni pregled kmetijstva LRS 1954, Ljubljana 1955
Letni pregled kmetijstva LRS 1955, Ljubljana 1956

Letni pregled kmetijstva 1956, Ljubljana 1957
 Letni pregled kmetijstva 1957, Ljubljana 1958
 Letni pregled kmetijstva 1958, Ljubljana 1960
 Statistično gradivo: Letni pregled kmetijstva 1959 in 1960, 1962
 Statistično gradivo, št. 4/63: Letni pregled kmetijstva 1961
 Statistično gradivo, št. 13/64: Letni pregled kmetijstva 1962
 Statistično gradivo, št. 2/65: Letni pregled kmetijstva 1963
 Statistično gradivo, št. 21/65: Letni pregled kmetijstva 1964
 Statistično gradivo, št. 19/66: Letni pregled kmetijstva 1965
 Statistično gradivo, št. 15/67: Letni pregled kmetijstva 1966
 Statistično gradivo, št. 16/68: Letni pregled kmetijstva 1967
 Statistično gradivo, št. 15/69: Letni pregled kmetijstva 1968
 Statistično gradivo, št. 11/70: Letni pregled kmetijstva 1969
 Statistično gradivo, št. 11/71: Letni pregled kmetijstva 1970
 Statistično gradivo, št. 18/72: Letni pregled kmetijstva 1971
 Statistično gradivo, št. 24/73: Letni pregled kmetijstva 1972
 Statistično gradivo, št. 25/74: Letni pregled kmetijstva 1973
 Rezultati raziskovanj, št. 11/76: Letni pregled kmetijstva 1974
 Rezultati raziskovanj, št. 42/76 : Letni pregled kmetijstva 1976
 Rezultati raziskovanj, št. 85/77: Letni pregled kmetijstva 1976
 Rezultati raziskovanj, št. 106/78: Letni pregled kmetijstva 1977
 Rezultati raziskovanj, št. 153/79: Letni pregled kmetijstva 1978
 Rezultati raziskovanj, št. 154/79: Anketa o številu živine 15.1.1976
 Rezultati raziskovanj, št. 185/80: Anketa o številu živine 15.1.1977
 Rezultati raziskovanj, št. 187/80: Anketa o številu živine 15.1.1978
 Rezultati raziskovanj, št. 207/80: Letni pregled kmetijstva 1979
 Rezultati raziskovanj, št. 237/81: Letni pregled kmetijstva 1980
 Rezultati raziskovanj, št. 284/82: Letni pregled kmetijstva 1981
 Rezultati raziskovanj, št. 327/84: Letni pregled kmetijstva 1982
 Rezultati raziskovanj, št. 360/85: Letni pregled kmetijstva 1983
 Rezultati raziskovanj, št. 383/86: Letni pregled kmetijstva 1984
 Rezultati raziskovanj, št. 413/87: Letni pregled kmetijstva

1985
 Rezultati raziskovanj, št. 442/89: Letni pregled kmetijstva 1986
 Rezultati raziskovanj, št. 466/89: Letni pregled kmetijstva 1987
 Rezultati raziskovanj, št. 481/90: Letni pregled kmetijstva 1988
 Rezultati raziskovanj, št. 516/91: Letni pregled kmetijstva 1989
 Rezultati raziskovanj, št. 555/9: Letni pregled kmetijstva 1990

STATISTIČNI PODATKI PO OBČINAH

Osnovni statistični podatki po občinah SRS 1956, Ljubljana, ZS SRS 1957
 Osnovni statistični podatki po občinah LRS 1958, Ljubljana, ZS SRS 1959
 Statistični podatki po občinah LRS 1959, III. zvezek
 Statistični podatki po občinah SRS 1960, III. zvezek
 Statistični podatki po občinah SRS 1961, III. zvezek
 Statistični podatki po občinah SRS 1962, III. zvezek
 Statistični podatki po občinah SRS 1963, III. zvezek
 Statistični podatki po občinah SRS 1964, IV. zvezek
 Statistični podatki po občinah SRS 1965, IX. zvezek
 Statistični podatki po občinah SRS 1966, VIII. zvezek
 Statistični podatki po občinah SRS 1967, VIII. zvezek
 Statistični podatki po občinah SRS 1968, IV. zvezek
 Statistični podatki po občinah SRS 1970, VII. zvezek
 Statistični podatki po občinah SRS 1971, III. zvezek
 Statistični podatki po občinah SRS 1972, IV. zvezek
 Statistični podatki po občinah SRS 1973, V. zvezek
 Statistični podatki po občinah SRS 1974, VI. zvezek
 Statistični podatki po občinah SRS 1976, XIV. zvezek
 Statistični podatki po občinah SRS 1977, IV. zvezek
 Statistični podatki po občinah SRS 1977, XVII. zvezek
 Statistični podatki po občinah SRS 1978, IV. zvezek
 Statistični podatki po občinah SRS 1979, VIII. zvezek
 Statistični podatki po občinah SRS 1980, VIII. zvezek
 Statistični podatki po občinah SRS 1981, IV. zvezek
 Statistični podatki po občinah SRS 1982, VIII. zvezek
 Statistični podatki po občinah SRS 1983, VI. zvezek
 Statistični podatki po občinah SRS 1984, VIII. zvezek
 Statistični podatki po občinah SRS 1985, XIII. zvezek
 Statistični podatki po občinah SRS 1987, VI. zvezek
 Statistični podatki po občinah SRS 1989, VIII. zvezek
 Statistični podatki po občinah SRS 1989, XIX. zvezek
 Statistični podatki po občinah SRS 1989, XXXII. zvezek
 Statistični podatki po občinah RS 1990, XIII. zvezek
 Statistični podatki po občinah RS 1991, IX. zvezek

KOMENTAR

Skupna kmetijska pridelava je v letu 1991 ostala na ravni leta 1990. Rastlinska pridelava, ki ima v skupni kmetijski 50-odstotni delež, je bila manjša za slab odstotek, živalska prireja pa se je povečala za 1,5 odstotka.

1. TEMELJNI PODATKI KMETIJSKE DEJAVNOSTI, REPUBLIKA SLOVENIJA, 1921-1991

1-1. Kmečko prebivalstvo ob popisih prebivalstva in po Centralnem registru prebivalstva, Republika Slovenija, 1921-1991

	Prebivalci		Delež kmečkega prebivalstva
	skupaj	kmečki	%
1921	1304800
1931	1385822	820189	59,2
1948	1439800	704111	48,9
1953	1504427	616796	41,0
1960	1588261	581385	36,6
1961	1591523	492504	30,9
1962	1597911	491883	30,8
1963	1609434	487811	30,3
1964	1625933	461399	28,4
1965	1645481	448841	27,3
1966	1664453	436444	26,2
1967	1686373	429937	25,5
1968	1700635	425127	25,0
1969	1710618	414562	24,2
1970	1723323	391853	22,7
1971	1727137	353031	20,4
1981	1891864	173364	9,2
1991	1913355	145422	7,6

1-2. Kmečka gospodarstva po velikostnih skupinah, Republika Slovenija, 1950-1991

Ob popisih živine

	Skupaj	Kmečka gospodarstva po skupni površini							
		do 2 ha	nad 2-5	nad 5-8	nad 8-10	nad 10-15	nad 15 ha	brez lastne zemlje	kmečka gospodinjstva
1950	220097	33028	42038	23738	10858	17822	20923	5119	66571
1951	221860	39287	42650	23703	10688	17666	20167	4786	62913
1952	227034	27218	39444	23074	10602	17496	20217	1606	87377
1953	235676	26655	40303	23623	11042	18361	21241	2048	92403
1954	238628	27252	40921	24049	11242		38573	3625	92966

Ob popisih kmetijstva in prebivalstva, stanovanj in gospodinjstev

	Skupaj	Kmečka gospodarstva po skupni površini								
		do 0,5 ha	nad 0,5-1	nad 1-2	nad 2-3	nad 3-4	nad 4-5	nad 5-8	nad 8-10	nad 10 ha
1960	194855	25106	15551	24002	19756	16355	13304	27017	12113	41651
1969 ¹⁾	180234	23431	14472	22930	19667	15487	11933	24859	11447	36008
1981 ²⁾	192090	42293	20174	22907	17725	13779	10984	22497	10249	31482
1991 ³⁾	156549	27653	16775	19992	15089	11863	9383	19338	8774	27682

1) Popis kmetijstva (1969 vzorec)

2) Popis prebivalstva, gospodinjstev in stanovanj

3) Popis prebivalstva, gospodinjstev, stanovanj in kmečkih gospodarstev

1-3. Družbeni proizvod in narodni dohodek kmetijstva (načelo čistih dejavnosti), Republika Slovenija, 1955-1990

	1955	1960	1965	1970	1975	1980	1985	1987	1988	1989	1990
Kmetijstvo skupaj - delež											
v skupnem družbenem proizvodu	12,9	13,8	12,7	8,3	6,0	4,9	4,5	4,0	4,2	4,5	5,4
v skupnem narodnem dohodku	13,9	14,2	13,0	8,6	6,4	5,1	4,6	4,1	4,2	4,7	5,7
Zasebni sektor - delež											
v družbenem proizvodu kmetijstva	92,2	89,3	77,1	77,0	73,3	70,7	61,8	56,5	56,4	47,4	62,6
v narodnem dohodku kmetijstva	92,8	90,3	78,6	80,2	75,8	71,7	63,7	58,0	57,6	47,9	77,8

1-4. VREDNOST PROIZVODNJE, DRUŽBENI PROIZVOD IN NARODNI DOHODEK KMETIJSTVA PO TEKOČIH CENAH (Načelo čistih dejavnosti)¹⁾, Republika Slovenija, 1948-1990

tisoč din

	Vrednost proizvodnje	Materialni stroški	Družbeni proizvod	Amortizacija	Narodni dohodek	Čisti osebni dohodki	Akumulacija
Skupaj							
1948	8,7	3,2	5,5	0,3	5,2	-	-
1949	10,9	5,1	5,8	0,3	5,5	5,3	0,2
1950	13,7	4,1	9,6	0,4	9,2	7,7	1,6
1951	23,8	3,0	20,9	0,6	20,3	15,5	4,8
1952	38,6	16,7	21,9	0,9	20,9	17,6	3,3
1953	33,4	13,7	19,7	0,7	19,0	15,2	3,8
1954	45,1	18,2	26,9	1,0	25,9	22,5	3,3
1955	58,2	25,0	33,2	1,3	31,9	28,2	3,7
1956	70,0	30,2	39,8	1,6	38,2	33,6	4,6
1957	80,7	36,2	44,5	1,7	42,8	35,9	6,8
1958	93,5	39,3	54,3	2,0	52,3	45,2	7,0
1959	97,5	42,6	54,9	2,1	52,7	43,6	9,0
1960	113,8	48,2	65,5	2,6	62,8	51,7	10,1
1961	141,8	61,2	80,6	3,9	76,6	63,5	13,1
1962	155,6	71,8	83,8	4,4	79,4	62,8	16,6
1963	174,6	81,1	93,5	5,1	88,4	70,0	18,4
1964	227,7	110,6	117,1	6,0	111,1	88,2	22,9
1965	292,6	140,0	152,6	7,4	145,2	117,4	27,8
1966	355,2	174,6	180,6	8,5	172,1	140,1	32,0
1967	362,6	187,9	174,7	9,4	165,3	134,6	30,7
1968	357,3	185,3	172,0	10,7	161,3	114,8	46,5
1969	366,9	185,6	181,3	11,5	169,8	118,7	51,1
1970	433,5	221,7	211,8	14,6	197,2	135,4	61,8
1971	481,7	246,4	235,3	15,1	220,2	152,0	68,2
1972	610,4	323,3	287,2	19,2	268,0	176,9	91,1
1973	843,3	464,4	378,8	23,9	354,9	231,1	123,8
1974	958,6	544,4	414,2	25,6	388,6	252,9	135,7
1975	1214,4	706,4	508,0	31,7	476,3	308,5	167,8
1976	1362,7	781,0	581,7	45,6	536,1	387,5	148,6
1977	1531,8	876,4	655,4	49,6	605,8	434,4	171,4
1978	1775,9	1035,2	740,7	55,8	684,9	475,9	209,0
1979	2293,9	1362,4	931,5	68,4	863,1	568,9	294,2
1980	3090,6	1857,9	1232,7	90,0	1142,6	741,6	401,1
1981	4593,2	2803,8	1789,4	128,0	1661,5	1123,2	538,3
1982	6601,1	4002,3	2598,8	209,7	2389,1	1563,7	825,4
1983	9571,0	5945,9	3625,1	299,4	3325,7	2170,7	1155,0
1984	14520,6	9388,6	5132,0	413,3	4718,7	3101,8	1616,9
1985	22634,8	14206,5	8428,3	660,3	7768,0	4882,6	2885,3
1986	43652,7	25843,9	17808,8	1524,7	16284,2	9843,7	6440,5
1987	94664,4	57025,6	37638,8	3548,9	34089,9	19283,3	14806,6
1988	288532,0	171825,1	116706,9	10429,3	106277,6	60085,3	46192,3
1989	3654321,7	1854249,4	1800072,3	142149,3	1657923,2	815590,6	842332,6
1990	20470689,0	11543493,0	8927196,0	800895,0	8126301,0	5190639,0	2935662,0
1990, struktura %	100,0	56,4	43,6	3,9	39,7	25,4	14,3

Družbeni sektor

1950	2,0	1,1	0,9	0,1	0,8	0,9	0,1
1951	3,1	1,3	1,9	0,1	1,8	1,3	0,5
1952	3,7	2,1	1,6	0,1	1,5	1,0	0,5
1953	2,7	1,3	1,3	0,1	1,2	1,0	0,4
1954	4,2	2,1	2,1	0,3	1,9	1,1	0,7
1955	5,2	2,6	2,6	0,4	2,3	1,4	0,8
1956	6,0	3,1	2,9	0,5	2,4	1,5	0,9
1957	7,8	3,7	4,1	0,5	3,6	1,9	1,7
1958	8,0	3,8	4,2	0,5	3,7	2,1	1,6
1959	10,2	5,3	4,9	0,6	4,2	2,3	1,9
1960	13,7	6,7	7,0	0,9	6,1	3,3	2,8
1961	21,9	11,3	10,6	1,8	8,7	4,6	4,1
1962	31,6	18,2	13,4	2,3	11,1	8,0	5,1
1963	40,1	22,0	18,1	2,8	15,3	7,6	7,7
1964	63,6	36,9	26,7	3,3	23,4	11,1	12,3

1) Do 1961 podatki po organizacijskem načelu.

1-4. VREDNOST PROIZVODNJE, DRUŽBENI PROIZVOD IN NARODNI DOHODEK KMETIJSTVA PO TEKOČIH CENAH (Načelo čistih dejavnosti) 1), Republika Slovenija, 1948-1990 (nadaljevanje) tisoč din

	Vrednost proizvodnje	Materialni stroški	Družbeni proizvod	Amortizacija	Narodni dohodek	Čisti osebni dohodki	Akumulacija	
Družbeni sektor (nadaljevanje)								
1965	79,6	44,6	35,0	3,9	31,1	14,0	17,1	
1966	100,6	61,3	39,3	4,2	35,1	16,4	18,7	
1967	105,9	67,5	38,4	5,3	33,1	16,9	16,2	
1968	99,9	61,1	38,8	6,7	32,1	16,8	15,3	
1969	93,7	56,4	37,3	7,2	30,1	16,3	13,8	
1970	121,4	72,7	48,7	9,7	39,0	19,5	19,5	
1971	126,0	74,6	51,4	9,6	41,8	20,9	20,9	
1972	172,8	103,0	69,8	12,6	57,2	27,3	29,9	
1973	251,0	164,2	86,8	15,2	71,7	33,2	38,5	
1974	278,2	184,1	94,0	16,0	78,0	37,6	40,4	
1975	403,0	267,4	135,6	20,5	115,0	53,8	61,2	
1976	383,7	238,1	145,6	23,8	121,8	57,1	64,7	
1977	449,8	276,3	173,5	25,5	147,9	70,5	77,4	
1978	564,5	349,6	214,9	29,5	185,4	79,8	105,6	
1979	740,4	468,3	272,1	35,5	236,6	103,2	134,4	
1980	1032,1	661,9	370,2	46,9	323,2	126,1	197,1	
1981	1632,5	1075,2	557,3	66,3	491,0	201,1	289,9	
1982	2345,4	1549,3	796,1	119,5	676,6	259,5	417,1	
1983	3605,1	2449,6	1155,5	176,0	979,6	341,7	637,9	
1984	5616,3	3949,1	1667,2	240,1	1427,1	519,6	907,5	
1985	9142,0	5919,0	3223,0	400,0	2823,0	1020,1	1802,8	
1986	17108,8	10069,3	7039,5	770,8	6268,7	2334,4	3934,3	
1987	38817,6	22456,1	16361,5	2059,5	14302,0	5540,4	8761,6	
1988	115956,7	65034,7	50922,0	5824,5	45097,5	14229,0	30868,5	
1989	1643574,7	697561,2	946013,5	82368,0	863645,5	222247,5	641398,0	
1990	6533363,0	3197729,0	3335634,0	409485,0	2926149,0	1151473,0	1774676,0	
1990	struktura %	100,0	48,9	51,1	6,3	44,8	17,6	27,2
Zasebni sektor								
1950	11,7	3,0	8,7	0,3	8,4	6,8	1,5	
1951	20,7	1,7	19,0	0,5	18,5	14,2	4,3	
1952	34,9	14,6	20,3	0,8	19,4	16,6	2,8	
1953	30,8	12,4	18,4	0,6	17,8	14,4	3,4	
1954	40,9	16,1	24,8	0,7	24,0	21,4	2,6	
1955	53,0	22,4	30,6	0,9	29,6	26,8	2,9	
1956	64,0	27,1	36,9	1,1	35,8	32,1	3,7	
1957	72,9	32,5	40,4	1,2	39,2	34,0	5,1	
1958	85,5	35,6	50,1	1,5	48,6	43,1	5,4	
1959	87,3	37,3	50,0	1,5	48,5	41,3	7,1	
1960	100,1	41,5	58,5	1,7	56,7	48,4	7,3	
1961	119,9	49,9	70,0	2,1	67,9	58,9	9,0	
1962	124,0	53,5	70,5	2,1	68,4	56,8	11,6	
1963	134,5	59,1	75,4	2,2	73,2	62,5	10,7	
1964	164,0	73,6	90,4	2,7	87,7	77,1	10,8	
1965	213,0	95,4	117,6	3,5	114,1	103,4	10,7	
1966	254,6	113,3	141,3	4,2	137,1	123,8	13,3	
1967	256,8	120,4	136,4	4,1	132,3	117,8	14,5	
1968	257,5	124,3	133,2	4,0	129,2	98,1	31,1	
1969	273,2	129,2	144,0	4,3	139,7	102,4	37,3	
1970	312,1	149,0	163,1	4,9	158,2	115,9	42,3	
1971	355,6	171,7	183,9	5,5	178,4	131,1	47,3	
1972	437,6	220,3	217,3	6,5	210,8	149,6	61,2	
1973	592,3	300,3	292,0	8,8	283,2	198,0	85,2	
1974	680,3	360,2	320,1	9,6	310,5	215,2	95,3	
1975	811,4	439,0	372,4	11,2	361,2	254,7	106,5	
1976	979,0	542,9	436,1	21,8	414,3	330,4	83,9	
1977	1082,0	600,1	482,0	24,1	457,9	363,8	94,0	
1978	1211,4	685,6	525,8	26,3	499,5	396,1	103,4	
1979	1553,5	894,1	659,4	33,0	626,4	466,6	159,8	
1980	2058,5	1196,0	862,5	43,1	819,4	615,4	204,0	
1981	2960,8	1728,6	1232,2	61,6	1170,5	922,1	248,4	
1982	4255,7	2453,0	1802,7	90,2	1712,5	1304,2	408,3	
1983	5965,9	3496,3	2469,6	123,5	2346,1	1829,0	517,1	
1984	8904,3	5439,5	3464,8	173,2	3291,6	2582,2	709,4	
1985	13492,8	8287,5	5205,3	260,3	4945,0	3862,5	1082,5	
1986	26543,9	15774,6	10769,3	753,8	10015,5	7509,3	2506,2	
1987	55846,8	34569,5	21277,3	1489,4	19787,9	13742,9	6045,0	
1988	172575,3	106790,4	65784,9	4604,8	61180,1	45856,3	15323,8	
1989	2010747,0	1156688,2	854058,8	59781,3	794277,5	593343,1	200934,6	
1990	13937326,0	8345764,0	5591562,0	391410,0	5200152,0	4039166,0	1160986,0	
1990	struktura %	100,0	59,9	40,1	2,8	37,3	29,0	8,3

1) Do 1961 podatki po organizacijskem načelu.

1-5. VREDNOST PROIZVODNJE, DRUŽBENI PROIZVOD IN NARODNI DOHODEK KMETIJSTVA PO TEKOČIH CENAH (Organizacijsko načelo)¹⁾, Republika Slovenija, 1990

tisoč din

	Vrednost proizvodnje	Materialni stroški	Družbeni proizvod	Amortizacija	Narodni dohodek		
					skupaj	čisti osebni dohodki	akumulacija
Kmetijstvo in ribištvo	24972659	13828998	11143660	987280	10156380	5798916	4357464
Družbeni sektor	11035332	5483234	5552098	595870	4956228	1759750	3196478
kmetijska pridelava	9803581	4966597	4836984	551959	4285025	1473941	2811084
kmetijske storitve	757079	270242	486837	23295	463542	202769	260773
ribištvo	474672	246395	228777	20616	207661	83040	124621
Zasebni sektor	13937326	8345764	5591562	391410	5200152	4039166	1160986

1) Zaradi zaokroževanja ni nujno, da se vsote ujemajo.

1-6. INDEKSI KMETIJSKE PRIDELAVE PO PANOGAH, Republika Slovenija, 1955-1991

predhodno leto = 100

	Kmetijska proizvodnja neto	Rastlinska pridelava				Živinoreja					
		skupaj	poljedelstvo	sadjarstvo	vinogradništvo	skupaj	govedoreja	prašičereja	ovčjereja	perutninarstvo	čebelarstvo
1955	111,1	115,9	111,4	243,2	126,4	99,1	102,3	93,4	89,5	100,5	109,2
1956	94,7	96,2	107,8	74,5	70,5	95,9	95,4	96,4	104,5	95,7	124,4
1957	110,7	112,0	127,5	38,2	103,5	100,8	106,1	112,5	99,4	101,8	300,5
1958	124,3	124,0	105,4	627,4	204,7	101,2	99,5	104,4	98,7	100,4	86,2
1959	88,5	92,3	96,1	28,4	58,1	108,2	121,9	98,6	115,7	79,4	58,5
1960	108,0	112,3	115,9	163,8	89,1	103,0	97,2	114,4	107,1	110,5	53,5
1961	104,1	104,0	94,0	165,2	121,4	104,9	107,8	101,8	81,2	98,3	96,4
1962	91,4	82,3	89,4	47,1	72,7	105,0	103,9	100,7	98,1	130,5	115,4
1963	102,3	108,7	105,9	129,0	140,8	95,7	92,2	105,6	121,5	87,5	59,0
1964	101,2	100,9	100,7	72,9	112,8	101,1	94,0	101,1	67,8	141,0	315,1
1965	99,3	84,8	80,7	60,4	85,7	113,8	126,2	93,2	99,6	109,8	57,2
1966	108,8	117,5	120,5	169,1	86,6	103,3	100,7	95,6	98,3	132,1	76,0
1967	103,3	95,1	92,3	157,5	104,0	102,2	98,8	108,1	91,7	107,4	23,1
1968	101,2	98,9	101,7	79,6	105,6	103,1	100,5	99,1	98,6	118,2	81,8
1969	99,1	101,4	100,2	116,9	97,8	97,4	90,7	96,0	96,9	119,4	87,2
1970	104,3	97,6	96,7	68,4	126,9	108,9	101,6	106,0	102,3	128,0	100,3
1971	100,2	90,4	95,1	86,7	82,4	104,3	106,0	102,0	91,1	103,5	27,4
1972	94,5	94,8	88,9	54,3	86,7	99,9	100,1	95,3	67,5	103,4	234,5
1973	113,1	122,2	122,5	214,8	150,3	105,5	107,7	95,9	102,9	108,0	111,2
1974	107,6	99,2	99,1	138,9	77,6	109,0	108,3	109,7	93,7	110,0	137,4
1975	94,1	93,1	91,3	56,7	98,9	100,1	100,3	95,6	59,2	103,6	27,1
1976	105,5	102,6	102,4	182,6	120,9	102,1	100,8	97,7	94,6	105,9	108,4
1977	100,5	98,2	106,8	44,4	76,1	107,0	104,1	114,3	146,5	108,4	40,3
1978	104,0	96,8	95,7	122,2	94,9	106,5	105,4	98,2	55,1	114,1	100,0
1979	105,5	107,2	102,3	121,5	157,2	101,8	100,7	99,7	149,4	104,5	113,9
1980	104,4	103,6	100,4	133,5	103,0	103,4	99,7	106,1	92,2	109,0	107,8
1981	100,3	102,1	107,0	75,6	74,1	100,9	101,3	101,4	54,9	100,0	83,4
1982	108,1	111,6	103,2	214,6	162,9	103,0	99,4	113,3	364,7	102,6	221,8
1983	100,1	93,4	95,4	73,9	91,1	102,8	100,0	110,5	102,8	102,9	77,1
1984	103,6	102,2	102,4	117,4	87,9	103,9	104,3	104,3	100,9	102,6	134,7
1985	95,0	94,2	100,4	49,6	57,2	99,3	99,6	91,6	75,7	104,4	81,5
1986	109,1	114,6	102,1	234,7	215,0	102,1	101,4	101,4	140,1	103,2	125,6
1987	100,8	99,2	106,5	47,4	98,4	105,2	106,3	108,2	97,6	101,5	58,2
1988	97,4	89,9	97,8	171,4	65,9	101,7	99,5	102,0	108,9	105,7	74,8
1989	97,5	104,4	108,1	65,0	105,2	96,3	97,9	88,5	77,3	98,8	87,6
1990	104,2	110,0	106,6	141,9	122,0	98,4	96,6	103,6	88,3	97,9	71,2
1991	99,8	99,3	101,8	80,8	96,6	101,5	101,6	98,5	137,3	102,8	651,7

1-7. INDEKSI IN STRUKTURA KMETIJSKE PRIDELAVE PO PANOGAH, Republika Slovenija, 1991


predhodno leto = 100

	Indeks 1991/1990			Struktura (%) ¹⁾		
	skupaj	družbeni sektor	zasebni sektor	skupaj	družbeni sektor	zasebni sektor
KMETIJSTVO, SKUPAJ	100,4	98,7	101,2	100,0	30,9	69,1
BRUTO NETO	99,8	98,6	100,5			
RASTLINSKA PRIDELAVE	99,3	96,2	99,8	49,5	6,8	42,7
POLJEDELSTVO	101,8	97,7	102,4	41,3	4,7	36,6
žita	97,6	101,4	96,5	6,5	1,6	4,9
industrijske rastline	105,2	101,9	112,1	2,7	1,8	0,9
vrtnine	102,8	141,2	102,6	10,6	0,1	10,5
krmne rastline	103,5	86,0	105,5	11,9	1,0	10,9
travnišvo	100,7	86,4	101,0	9,6	0,2	9,4
SADJARSTVO	80,8	90,9	76,0	3,8	1,4	2,4
VINOGRADNIŠTVO	96,6	98,1	96,3	4,4	0,7	3,7
ŽIVINOREJA	101,5	99,4	103,5	50,5	24,1	26,4
čebelarstvo						
govedoreja	101,6	90,1	103,8	21,8	3,1	18,7
prašičereja	98,5	101,4	95,2	11,5	6,2	5,3
ovčjereja	137,3	93,2	138,1	0,1	0,0	0,1
perutninarstvo	102,8	100,8	119,1	17,0	14,8	2,2
čebelarstvo	651,7	0,0	651,5	0,1	0,0	0,1

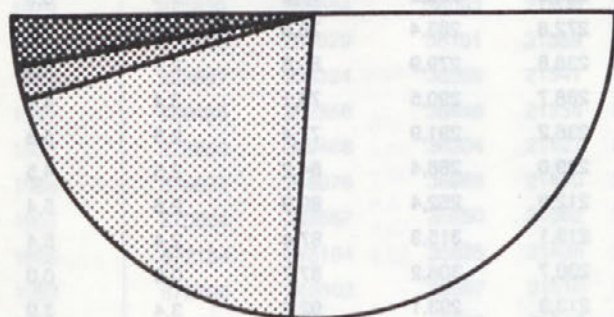
1) Struktura kmetijske proizvodnje je izračunana po bruto vrednosti fizičnega obsega.

Struktura kmetijske proizvodnje, Republika Slovenija, 1991

Družbeni sektor



Zasebni sektor



- Poljedelstvo
- Živinoreja
- Sadjarstvo
- Vinogradništvo

1-8. POMEMBNEJŠI KAZALNIKI RAZVOJA KMETIJSTVA, Republika Slovenija, 1947-1991

	Delež kmet. v skupnem družbenem proizvodu (%)	Delež kmet. podjetij v družbenem proizvodu kmetijstva (%)	Pridelek na prebivalca					Delež kmetijstva v skupnem	
			pšenica kg	koruza kg	krompir kg	mleko kg	meso kg	izvozu (%)	uvozu (%)
1947	28,3	39,5	248,7		
1948	35,2	41,8	281,1		
1949	59,4	44,5	397,5		
1950	18,9	9,4	40,7	36,4	283,6	165,0	25,8
1951	16,9	9,1	34,2	40,4	286,3	169,2	29,1
1952	13,7	7,3	37,2	26,6	314,8	171,7	25,2
1953	11,2	6,6	44,5	45,7	348,4	172,2	23,3
1954	12,5	7,8	39,5	37,9	358,8	180,9	24,6
1955	12,9	7,8	47,3	45,1	403,2	211,9	27,4	17,6	20,0
1956	14,8	7,3	45,6	44,5	444,5	231,5	24,8
1957	14,5	9,2	57,6	55,2	631,6	210,0	28,3	28,1	18,9
1958	16,2	7,7	60,2	66,6	611,3	202,3	28,5	26,9	13,8
1959	14,2	8,9	60,6	71,7	466,2	223,7	26,7	19,9	14,8
1960	13,8	10,7	75,9	76,2	601,0	219,7	32,2	20,3	9,6
1961	14,5	13,2	74,3	81,7	493,9	238,1	33,4	22,5	7,0
1962	13,7	16,0	74,3	68,6	450,6	232,3	44,7	22,4	8,4
1963	12,8	19,4	65,3	77,8	502,7	205,5	43,3	21,4	8,1
1964	12,1	22,8	74,0	83,5	451,7	187,3	43,9	19,2	6,1
1965	12,7	22,9	69,4	75,1	316,9	225,5	49,5	17,6	8,3
1966	12,6	21,8	78,7	89,4	411,1	241,3	47,9	16,0	6,5
1967	11,5	22,0	84,1	83,8	360,4	214,0	55,5	16,2	5,2
1968	10,0	22,6	76,8	89,9	380,8	235,5	60,4	12,5	3,9
1969	8,9	20,6	85,6	82,4	378,9	236,2	51,5	11,0	3,2
1970	8,3	23,0	77,3	84,7	358,9	232,6	58,3	8,4	2,8
1971	7,3	21,8	91,3	77,3	342,4	228,8	62,9	9,2	2,8
1972	7,2	24,9	70,3	85,7	245,7	223,9	55,4	10,1	2,6
1973	7,8	22,9	90,7	105,8	338,3	234,0	56,3	7,6	4,3
1974	6,4	22,7	90,8	104,3	330,9	260,8	64,7	5,7	2,5
1975	6,0	26,7	76,8	117,4	258,7	258,6	65,8	5,6	3,1
1976	6,0	25,0	88,6	104,8	281,3	265,6	72,3	5,1	3,3
1977	5,6	26,5	84,9	119,1	302,9	276,1	73,4	3,2	4,0
1978	5,0	29,0	70,5	99,1	260,5	282,2	77,8	2,5	3,6
1979	4,9	29,2	66,6	120,3	272,8	283,4	78,8	2,9	4,9
1980	4,9	30,0	83,4	112,6	238,8	279,9	80,8	2,4	4,8
1981	5,3	31,1	55,3	140,5	288,7	290,5	79,1	3,4	4,7
1982	6,0	30,6	90,6	143,3	236,2	291,9	77,4	2,5	5,3
1983	6,0	31,9	82,9	134,1	239,0	288,4	84,2	2,5	4,5
1984	5,3	32,5	88,4	146,5	212,9	262,4	89,9	2,6	5,4
1985	4,5	38,2	81,9	151,3	213,1	315,3	87,4	2,4	5,4
1986	4,6	39,5	71,1	159,1	230,7	306,2	87,7	0,0	0,0
1987	4,0	43,5	83,2	158,1	213,3	293,1	92,6	3,4	3,9
1988	4,2	43,6	82,1	136,4	172,0	292,3	94,1	2,4	3,6
1989	4,5	52,6	83,3	162,3	182,6	291,5	90,4	2,2	3,5
1990	5,4	37,4	99,5	168,9	206,1	289,7	94,9	1,6	3,3
1991	90,3	168,1	214,3	311,7	86,3	1,8	3,1

2. RASTLINSKA PRIDELAVA, Republika Slovenija, 1947-1991

2-1. Zemljišča in pomembnejši pridelki, Republika Slovenija, 1947-1991

	Površina (ha)					Pridelki (t)				
	Kmetijska zemljišča	Njive in vrtovi	Sadovnjaki	Vinogradi	Travniki	Pšenica	Koruza ¹⁾	Krompir ¹⁾	Jabolka	Grozdje
1947	984865	284650	22923	25064	249877	40407	56496	355461
1948	1019382	289336	18974	26058	253768	50754	60384	405699	103380	173570
1949	1012496	287879	22220	25430	264304	86385	64631	577792	74904	79770
1950	983600	271490	23320	24886	252696	59736	53345	416066	34930	84520
1951	978597	277288	23180	25547	237464	50559	59848	423850	30412	102510
1952	983247	280643	22444	25174	233357	55526	39760	470104	50931	67960
1953	982902	284796	22690	25840	233031	67094	68978	525504	20972	34790
1954	981540	283571	22556	25801	233360	60041	57604	545955	28379	70840
1955	974508	283941	23354	25705	232616	72486	69191	618473	88129	89520
1956	980813	301732	24960	25356	214163	70484	68774	686944	59071	63120
1957	962973	301663	26151	25127	213108	89712	85902	983135	15504	65305
1958	956364	301495	26998	25101	210549	94269	104405	957853	167209	133655
1959	956035	301576	27905	24813	208274	95452	113007	734840	35949	74508
1960	937638	294765	29218	23191	216817	119927	120473	949657	74642	63871
1961	943078	295312	31221	22577	273262	118567	130376	787970	120202	78368
1962	932609	259429	31051	21689	280448	119237	110116	723230	40004	54124
1963	923131	293464	31224	21561	279100	105501	125596	811549	61432	78252
1964	910306	292966	32298	20864	290398	120619	136173	736574	37105	86380
1965	945128	290042	33676	20952	303815	114483	123886	523059	20389	76336
1966	944997	286361	34308	20616	311631	131473	149240	686333	51624	65283
1967	939662	284134	34863	20352	307887	142225	141653	609494	86561	67625
1968	937435	280275	35850	20399	307957	130894	153244	648760	55150	73012
1969	934701	277984	35876	20644	315906	146783	141192	649431	84346	70779
1970	944928	275032	35818	20638	323385	133413	146166	619622	46085	93927
1971	921201	274037	37056	20649	317057	158734	134276	595095	33719	77759
1972	915350	271821	35916	20517	321302	123206	150165	430372	17496	70090
1973	913310	269088	36164	20585	323646	160181	186932	597433	37806	101231
1974	909455	265735	36082	20660	321962	161808	185865	589844	78135	79036
1975	901222	261047	36198	20732	326521	138163	211276	465747	33704	78072
1976	891587	261053	36223	20738	324667	161252	190682	511807	81779	94507
1977	890823	257444	36199	20960	328906	156157	219041	557228	36646	72785
1978	889197	257693	36170	21119	329961	131244	184674	485283	33364	69304
1979	875820	255594	36093	21206	328029	125353	226474	513488	51172	111249
1980	875162	253929	36131	21359	333456	158653	214051	454062	73004	114356
1981	888667	253324	36269	21341	369146	106109	269371	553653	51233	83511
1982	889486	252358	36446	21355	339473	174312	275756	454714	123541	138097
1983	878860	249468	36304	21427	342319	160298	259297	462066	65483	125468
1984	876672	248976	36988	21490	340102	171762	284590	413595	103836	108716
1985	870664	248567	35650	21352	340557	161641	298568	420418	42812	62540
1986	872184	248154	35825	21438	341327	140913	315075	456917	128617	134640
1987	872795	248302	35567	21510	344853	165455	314462	424445	37715	134409
1988	866231	248307	35692	21516	343339	164106	272870	343938	105407	87458
1989	869829	247055	35970	21382	340374	166547	324478	365037	52386	91684
1990	866405	247083	36279	21558	347747	198819	337538	411858	93891	111802
1991	865848	246106	36188	21632	347607	180687	336491	429030	72884	108141

1) Samo glavni posevek.

186222 207642 369525 85201 124044
 167800 218980 368844 91393 128343

2-2. Zemljiške kategorije, Republika Slovenija, 1991

	Površina (ha)			Struktura (%)		
	skupaj	družbeni sektor	zasebni sektor	skupaj	družbeni sektor	zasebni sektor
POVRŠINA SKUPAJ	2025410	628975	1396435	100	100	100
Po zemljiškem katastru						
Njive in vrtovi	258930	34206	224724	12,8	5,4	16,1
Sadovnjaki	41033	4473	36560	2,0	0,7	2,6
Vinogradi	21272	3794	17478	1,1	0,6	1,2
Travniki	369378	35573	333805	18,2	5,7	23,9
Pašniki	207788	66242	141546	10,3	10,5	10,1
Ribniki, trstičja, močvirja	2370	1445	925	0,1	0,2	0,1
Gozdna zemljišča	984459	373328	611131	48,6	59,4	43,8
Nerodovitna zemljišča	140180	109914	30266	6,9	17,5	2,2
Po statistični oceni						
Njive in vrtovi	246106	31199	214907	12,2	5,0	15,4
Sadovnjaki	36188	3081	33107	1,8	0,5	2,4
Vinogradi	21632	3870	17762	1,1	0,6	1,3
Travniki	347607	36250	311357	17,1	5,8	22,3
Pašniki	211699	69055	142614	10,4	11,0	10,2
Ribniki, trstičja, močvirja	2616	1630	986	0,1	0,3	0,1
Gozdna zemljišča	1016122	373125	642997	50,2	59,2	46,0
Nerodovitna zemljišča	143440	110765	32675	7,1	17,6	2,3
Po uporabnosti						
Obdelovalna	651533	74400	577133	32,2	11,8	41,4
Kmetijska	865848	145085	720763	42,7	23,1	51,6
Rodovitna	1881970	518210	1363760	92,9	82,4	97,7

2-3. Struktura zemljiških kategorij po uporabi, Republika Slovenija, 1991

	Površina skupaj	Njive in vrtovi	Sadovnjaki	Vinogradi	Travniki	Pašniki	Ribniki, trstičja, močv.	Gozdna zemljišča	Nerodovitno	%
SKUPAJ	100,0	100,0	100,0	100,0	100,0	100,0	100,0	100,0	100,0	
Družbeni sektor	31,0	12,7	8,5	17,9	10,4	32,6	62,3	36,7	77,0	
Zasebni sektor	69,0	87,3	91,5	82,1	89,6	67,4	37,7	63,3	23,0	

2-4. Posevki in trajni nasadi na njivah in vrtovih, Republika Slovenija, 1991

	Površina (ha)			Struktura (%)		
	skupaj	družbeni sektor	zasebni sektor	skupaj	družbeni sektor	zasebni sektor
NJIVE IN VRTOVI	246106	31199	214907	100	100	100
Posevki	242614	30742	211872	98,6	98,7	98,6
Žita	120815	20549	100266	49,1	66,4	46,7
Industrijske rastline	9404	5183	4221	3,8	16,7	2,0
Vrtnine	41244	317	40927	16,8	1,0	19,0
Krmne rastline	71151	4693	66458	28,9	14,6	30,9
Nasadi in neobdelane njive	3492	457	3035	1,4	1,3	1,4
Cvetje in okrasne rastline	134	49	85	0,0	0,1	0,0
Drevesnice, trsnice in matičnjaki	216	157	59	0,1	0,4	0,0
Vrbišča	11	5	6	0,0	0,0	0,0
Topoli	15	1	14	0,0	0,0	0,0
Trznine	1294	17	1277	0,5	0,0	0,6
Neobdelane njive	1822	228	1594	0,8	0,8	0,8

2-5. Struktura skupin njivskih posevkov po lastništvu, Republika Slovenija, 1991

	Njive in vrtovi	Žita	Industrijske rastline	Vrtnine	Krmne rastline	Nasadi in neobdelane njive
SKUPAJ	100,0	100,0	100,0	100,0	100,0	100,0
Družbeni sektor	12,7	17,0	55,0	0,8	6,6	13,1
Zasebni sektor	87,3	83,0	45,0	99,2	93,4	86,9

2-6. Posejane površine in pridelki, Republika Slovenija, 1991

	Posejane površine glavnih posevkov (ha)			Pridelki glavnih, vmesnih in strniščnih pos. in pods. (100 kg)		
	skupaj	družbeni sektor	zasebni sektor	skupaj	družbeni sektor	zasebni sektor
Žita	120815	20549	100266	-	-	-
Pšenica	42697	8530	34167	1806872	498133	1308739
Rž	2752	331	2421	74268	11542	62726
Ječmen	7851	902	6949	265141	45096	220045
Oves	2444	309	2135	53489	8367	45122
Soržica	2948	-	2948	1342	-	1342
Koruza	61854	10368	51486	3364914	809126	2555788
Ajda	45	3	42	5551	31	5520
Proso	138	35	103	4579	1066	3513
Druga žita	86	71	15	240	-	240
Industrijske rastline	9404	5183	4221	-	-	-
Sladkorna pesa	3107	1116	1991	1655706	736531	919175
Hmelj	2457	1725	732	37708	26954	10754
Sončnice	213	-	213	3470	-	3470
Oljna repica	1684	1406	278	56397	51251	5146
Buče	1451	19	1432	9258	228	9030
Zdravilna zelišča in dišave	44	13	13	219	106	113
Druge industrijske rastline	17	2	15	705	20	685
Vrtnine¹⁾	41244	317	40927	-	-	-
Krompir	30735	242	30493	4290300	46765	4243535
Vrtno korenje	583	1	582	57335	150	57180
Čebula	957	-	957	92583	-	92583
Česen	505	-	505	25987	-	25987
Fižol, zrnje	1812	23	1789	56831	170	56661
Grah, zrnje	275	-	275	218	-	218
Leča	16	-	16	-	-	-
Zelje in ohrovt	2438	5	2433	653862	740	653122
Paradižnik	651	-	651	69795	-	69795
Paprike	220	-	220	10991	-	10991
Kumare	596	-	596	66929	-	66929
Dinje	10	-	10	323	-	323
Druge vrtnine	1718	24	1694	75194	1227	73967
Jagodičevje	728	22	706	27348	1182	26166
Jagode	291	13	278	15032	1042	13990
Maline	67	-	67	2815	-	2815
Ribez in kosmulje	370	9	361	9501	140	9361
Krmne rastline	71151	4693	66458	-	-	-
Črna detelja	9751	9	9742	605445	-	605445
Lucerna	8835	147	8688	491982	9824	482158
Druge detelje	718	13	705	28533	-	28533
Grašica	240	111	129	5598	-	5598
Krmni grah	38	3	35	1491	46	1445
Mešanica stročnic in žit	785	7	778	42334	700	41634
Koruza za silažo	33731	3781	29950	12253627	1297507	10956120
Krmna pesa	4496	2	4494	1419276	-	1419276
Mešanica trav in detelj	8994	531	8463	576069	53906	519605
Krmno korenje	1670	-	1670	501056	-	501056
Druge krmne rastline	1886	82	1804	62277	3614	58663

1) Jagodičevje je prišteto med vrtnine.

2-7. Pokošene površine travnatoga sveta in pridelok sena, Republika Slovenija, 1991

	Skupaj	Travniki	Pašniki	Ledine in trznine	Sadovnjaki	Neobdelane njlve
SKUPAJ						
Pokošeno (ha)	476961	311543	130174	1589	30863	2792
Pridelek, skupaj (100 kg)	15987841	195731	95628	160	4136	36
Pridelek na ha (100 kg)	33,5	41,2	17,1	23,8	27,9	13,2
DRUŽBENI SEKTOR						
Pokošeno (ha)	7372	5227	1910	8	209	18
Pridelek, skupaj (100 kg)	296015	195731	95628	160	4136	36
Pridelek na ha (100 kg)	40,2	37,4	50,1	20,0	19,8	20,0
ZASEBNI SEKTOR						
Pokošeno (ha)	469589	306316	128264	1581	30654	2774
Pridelek, skupaj (100 kg)	15691826	12633905	2127355	37593	856399	3657
Pridelek na ha (100 kg)	33,4	41,2	16,6	23,8	27,9	13,2

2-8. Pospravljene površine in pridelki njivskih posevkov, Republika Slovenija, 1991

	Skupaj		Družbeni sektor		Zasebni sektor		
	pospravljena površina ha	pridelek 100 kg		pospravljena površina ha	pridelek 100 kg	pospravljena površina ha	pridelek 100 kg
		skupaj	na ha				
ŽITA							
Pšenica	42217	1806872	42,8	8176	498133	34041	1308739
Rž	2742	74268	27,1	331	11542	2411	62726
Ječmen, ozimni in jari	7864	265141	33,7	931	45096	6933	220045
Soržica	47	1342	28,6	-	-	47	1342
Oves	2372	53489	22,6	226	8367	2146	45122
Proso skupaj	228	4579	-	56	1066	172	3513
Glavni posevek	127	2477	19,5	36	766	91	1711
Strniščni posevek	101	2102	20,8	20	300	81	1802
Ajda, skupaj	614	5551	9,0	6	31	608	5520
Glavni posevek	49	723	14,8	6	31	43	692
Strniščni posevek	565	4828	8,5	-	-	565	4828
Koruza, skupaj	64297	3364914	52,3	10074	809126	54223	2555788
Glavni posevek	64229	3363575	52,4	10074	809126	54155	2554449
Strniščni posevek	68	1339	19,7	-	-	68	1339
INDUSTRIJSKE RASTLINE							
Sladkorna pesa	3672	1655706	451,0	1681	736531	1991	919175
Hmelj, skupaj	2456	37708	-	-	-	-	-
Sončnice, skupaj	477	3470	7,3	-	-	477	3470
Glavni posevek	96	1426	14,9	-	-	96	1426
Vmesni posevek	381	2044	5,4	-	-	381	2044
Oljna repica	1955	56397	28,8	1679	51251	276	5146
Buče skupaj	1053	9258	8,8	16	228	1037	9030
Glavni posevek	1053	9258	8,8	16	228	1037	9030
Vmesni posevek	-	-	-	-	-	-	-
VRTNINE							
Krompir skupaj	31040	4290300	138,2	30706	4251265	334	39035
Glavni posevek	30706	4251265	138,5	241	46765	30465	4204500
Vmesni posevek	334	39035	116,9	-	-	334	39035
Vrtno korenje	579	57335	99,0	1	150,0	578	57185

2-8. Pospravljen površine in pridelki njivskih posevkov, Republika Slovenija, 1991, nadaljevanje

	Skupaj			Družbeni sektor		Zasebni sektor	
	posprav- ljena površina ha	pridelek 100 kg		posprav- ljena površina ha	pridelek 100 kg	posprav- ljena površina ha	pridelek 100 kg
		skupaj	na ha				
Čebula	952	92583	97,3	-	-	952	92583
Česen	508	25987	51,2	-	-	508	25987
Fižol v zrnju,							
Glavni posevek	1770	28636	16,2	12	170	1758	28466
Vmesni posevek	4799	28195	5,9	-	-	4799	28195
Stročji fižol, skupaj	...	2761	...	-	-	...	2761
Glavni posevek	...	595	...	-	-	...	595
Vmesni posevek	...	2166	...	-	-	...	2166
Grah v zrnju	267	4379	16,4	-	-	267	4379
v stročju	...	218	...	-	-	...	218
Zelje in ohrovt, skupaj	3335	653862	196,1	3	740	3332	653122
Glavni posevek	2445	500231	204,6	3	740	2442	499491
Strniščni posevek	890	153631	172,6	-	-	890	153631
Paradižnik, skupaj	658	69795	106,1	-	-	658	69795
Glavni posevek	653	68945	105,6	-	-	653	68945
Vmesni posevek	5	850	170,0	-	-	5	850
Paprika	210	10991	52,3	-	-	210	10991
Kumare	609	66929	109,9	-	-	609	66929
Jagode	285	15032	52,7	13	1042	272	13990
Maline	67	2815	42,0	-	-	67	2815
Ribez in kosmulje	367	9501	25,9	9	140	358	9361
KRMNE RASTLINE							
Črna detelja	12289	605445	49,3	-	-	12289	605445
Glavni posevek	9743	535688	55,0	-	-	9743	535688
Podsevek	2546	69757	27,4	-	-	2546	69757
Lucerna, skupaj	9707	491982	50,6	127	9824	9580	482158
Glavni posevek	8828	470681	53,3	127	9824	8701	460857
Podsevek	879	21301	24,2	-	-	879	21301
Druge detelje	696	28533	41,0	-	-	696	28533
Grašica seno	132	5598	42,4	-	-	132	5598
Krmni grah	36	1491	41,4	3	46	33	1445
Mešanica stročnic in žit	790	42334	53,6	14	700	776	41634
Koruza za silažo, skupaj	35113	12253627	348,9	3892	1297507	31221	10956120
Glavni posevek	34060	12117299	355,8	-	-	-	-
Naknadni in strniščni posevek	1053	136328	129,5	-	-	1053	136328
Krmna pesa, skupaj	5918	1419276	239,8	-	-	5918	1419276
Glavni posevek	4487	1097558	244,6	-	-	4487	1097558
Naknadni posevek	1431	321718	224,8	-	-	1431	321718
Krmno korenje skupaj	3864	501056	129,7	-	-	3864	501056
Glavni posevek	1659	231588	139,6	-	-	1659	231588
Strniščni posevek	2205	269468	122,2	-	-	2205	269468
Mešanica trav in detelj skupaj	10648	576069	54,1	700	56464	9948	519605
Glavni posevek	9225	533799	57,9	663	53906	8562	479893
Podsevek	1423	42270	29,7	37	2558	1386	39712
Repa, strniščni posevek	2771	503765	181,8	-	-	2771	503765
Buče, plod							
Vmesni posevek	1546	159746	103,3	-	-	1546	159746

2-9. Sadna drevesa in pridelok sadja, Republika Slovenija, 1991

	Število dreves		Pridelek	
	skupaj	rodnih	skupaj (100 kg)	kg na rodno drevo
Skupaj				
Češnje	293588	262950	27935	10,6
Višnje	105000	98239	9829	10,0
Marelice	61837	54622	4995	9,1
Jabolka	6301896	5580598	728848	13,1
Hruške	1623503	1456339	139718	9,6
Kutine	11061	8688	588	6,8
Češplje in slive	1016665	916498	48176	5,3
Breskve	616219	540638	71879	13,3
Orehi	211724	182911	5996	3,3
Mandeljni	8650	7895	254	3,2
Kakiji	32960	21907	4467	20,4
Fige	23099	23242	1271	5,5
Oljke	56424	31600	2868	9,1
Družbeni sektor				
Češnje	23	222	1	0,5
Višnje	54861	54854	5075	9,2
Marelice	2273	2270	250	11,0
Jabolka	3038381	2685487	317624	11,8
Hruške	719139	645384	54060	8,4
Kutine	2	2	-	-
Češplje in slive	790	230	12	5,2
Breskve	137608	110666	12008	10,9
Orehi	252	5996	4	3,6
Mandeljni	60	254	-	-
Kakiji	7600	37	5	13,5
Fige	-	-	-	-
Oljke	3409	-	-	-
Zasebni sektor				
Češnje	293563	262728	27934	10,6
Višnje	50139	43365	4754	11,0
Marelice	59564	52352	4745	9,1
Jabolka	3263515	2895111	411224	14,2
Hruške	904364	810955	85658	10,6
Kutine	11059	8679	588	6,8
Češplje in slive	1015875	916268	48164	5,3
Breskve	478611	429972	59871	13,9
Orehi	211472	182799	5992	3,3
Mandeljni	8590	7895	254	3,2
Kakiji	25360	21870	4462	20,4
Fige	23099	23242	1271	5,5
Oljke	53015	31600	2868	9,1

2-10. Sodobni sadovnjaki, površina, število dreves in pridelek, Republika Slovenija, 1991

	Površina (ha)		Število dreves		Pridelek		
	skupaj	rodna	skupaj	rodnih	skupaj 100 kg	kg na rodno drevo	100 kg na rodno površino
Skupaj							
Jabolka	2304	2111	3884534	3292206	409161	12,4	193,8
Hruške	641	587	852818	788015	66184	8,4	112,7
Češplje in slive	3	2	1600	850	40	4,7	20,0
Breskve	641	555	449578	386748	59213	15,3	106,7
Orehi	25	13	4170	4170	115	2,8	8,8
Češnje	28	23	6700	4600	1353	29,4	58,8
Višnje	137	124	73364	69664	6874	9,9	55,4
Marellice	32	29	12185	11635	1725	14,8	59,5
Oljke	64	27	18409	7650	920	12,0	48,0
Družbeni sektor							
Jabolka	1672	1544	3030950	2548352	316394	12,4	204,9
Hruške	498	451	716003	659140	54033	8,2	119,8
Češplje in slive	1	-	600	-	-	-	-
Breskve	154	109	137608	106678	11994	11,2	110,0
Orehi	1	-	170	-	-	-	-
Češnje	-	1	-	-	-	-	-
Višnje	106	102	54854	52754	5075	9,6	49,8
Marellice	3	3	2260	2260	250	11,1	83,3
Oljke	8	8	3409	3400	-	-	-
Zasebni sektor							
Jabolka	632	567	853584	743854	92767	12,5	163,6
Hruške	143	136	136815	128875	12151	9,4	89,3
Češplje in slive	2	2	1000	850	40	4,7	20,0
Breskve	487	446	311970	280070	47219	16,8	105,9
Orehi	24	13	4000	2280	115	5,0	8,8
Češnje	28	22	6700	4600	1353	29,4	61,5
Višnje	31	22	18510	16910	1799	10,6	81,8
Marellice	29	26	9925	9375	1475	15,7	56,7
Oljke	56	19	15000	4250	920	12,0	48,0

2-11. Domača predelava sliv, Republika Slovenija, 1991

	Slivovka				Suhe slive		Mezga	
	pod 30%		nad 30%		porabljeno 100 kg	dobljeno 100 kg	porabljeno 100 kg	dobljeno 100 kg
	porabljeno 100 kg	dobljeno hl	porabljeno 100 kg	dobljeno hl				
SKUPAJ	671	146	27937	2616	1733	698	3848	2378
Družbeni sektor	-	-	-	-	-	-	-	-
Zasebni sektor	671	146	27937	2616	1733	698	3848	2378

2-12. Domača predelava drugega sadja, Republika Slovenija, 1991

	Drugo suho sadje 100 kg	Druge mezge 100 kg	Žganje hl	Sadni sokovi hl	Jabolčnik (mošt) hl
SKUPAJ	1648	1808	6592	4484	49897
Družbeni sektor	-	-	-	470	-
Zasebni sektor	1648	1808	6592	4014	49897

2-13. Površina vinogradov, število trt in pridelek grozdja, Republika Slovenija, 1991

	Površina (ha)		Število trt (tisoč)		Pridelek		
	skupaj	rodna	skupaj	rodna	skupaj 100 kg	kg na rodno trto, brajdo	100 kg na rodno površino
Skupaj							
Vinogradi	21609	20128	77324	71296	1081412	1,52	53,7
Žlahtna trta	19506	18074	67981	62429	990874	1,59	54,8
Samorodnice, hibridi	2103	2054	9343	8867	90538	1,02	44,1
Brajde in latniki	356	16318	4,58	...
Družbeni sektor							
Vinogradi	3855	3538	9554	8706	183753	2,11	51,9
Žlahtna trta	3855	3538	9554	8706	183753	2,11	51,9
Samorodnice, hibridi	-	-	-	-	-	-	-
Brajde in latniki	-	-	-	-	-	-	...
Zasebni sektor							
Vinogradi	17754	16590	67770	62590	897659	1,43	54,1
Žlahtna trta	15651	14536	58427	53722	807121	1,50	55,5
Samorodnice, hibridi	2103	2054	9343	8867	90538	1,02	44,1
Brajde in latniki	356	16318	4,58	...

2-14. Sodobni vinogradi, površina, število trt in pridelek grozdja, Republika Slovenija, 1991

	Površina (ha)		Število trt (tisoč)		Pridelek		
	skupaj	rodna	skupaj	rodna	skupaj 100 kg	kg na rodno drevo	100 kg rodne površine
SKUPAJ	11591	10571	34307	31719	628054	1,98	59,4
Družbeni sektor	3787	3452	9404	8678	183753	2,12	53,2
Zasebni sektor	7804	7119	24903	23041	444301	1,93	62,4

2-15. Domača predelava grozdja, Republika Slovenija, 1991

	Porabljeno grozdja 100 kg	Dobljeno vina hl	Izkoristek %	Dobljeno žganja hl
PREDELAVA GROZDJA				
Skupaj	815368	567310	69,6	3807
Družbeni sektor	179269	134112	74,8	-
Zasebni sektor	636100	433198	68,1	3807
PREDELAVA GROZDJA IZ VINOGRADOV				
Skupaj	744349	515633	69,3	3628
Družbeni sektor	134528	100403	74,6	-
Zasebni sektor	609821	415230	68,1	3628
PREDELAVA GROZDJA IZ BRAJD IN LATNIKOV				
Skupaj	14646	10125	69,1	...
Družbeni sektor	-	-	-	...
Zasebni sektor	14646	10125	69,1	...
PREDELAVA KUPLJENEGA GROZDJA				
Skupaj	56373	41552	73,7	179
Družbeni sektor	44740	33709	75,3	-
Zasebni sektor	11633	7843	67,4	179

2-16. Porabljene količine umetnih gnojil in aktivnih snovi, Republika Slovenija, 1991

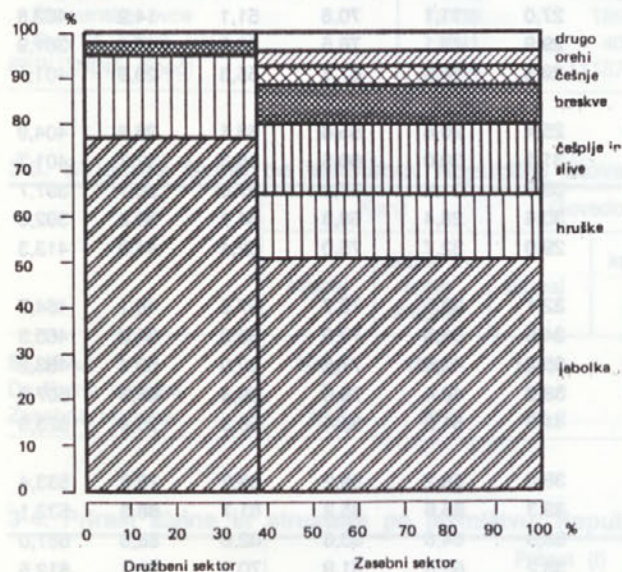
	Skupna količina t	Kg na ha obdelovalne površine	Kg na ha njivske površine	Aktivne snovi (t)		
				dušik	fosfor	kalij
SKUPAJ	127110	196	518	23758	12702	14167
Družbeni sektor	37513	516	1232	7222	3909	4745
Zasebni sektor	89597	155	417	16536	8793	9422

1) Preračunano na dejansko koriščene obdelovalne oziroma njivske površine.

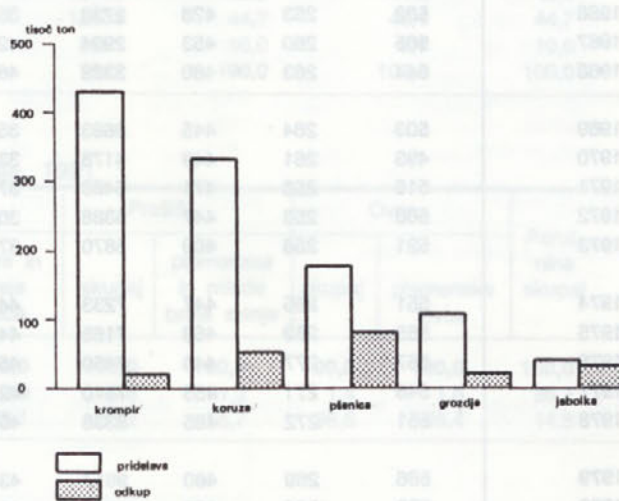
2-16. Porabljene količine umetnih gnojil in aktivnih snovi, Republika Slovenija, 1991 (nadaljevanje) t

	Dušična		Fosforna		Kalijeve		Mešana in kompleksna			
	vsa	čisti dušik	vsa	čisti fosfor	vsa	čisti kalij	vsa	čiste snovi		
								dušik	fosfor	kalij
SKUPAJ	51219	15628	1465	244	93	45	74334	8130	12458	14032
Družbeni sektor	16333	5195	286	48	93	45	20802	2027	3861	4610
Zasebni sektor	34886	10433	1179	196	-	-	53532	6103	8597	9422

Struktura sadnega drevja po vrstah in lastništvu, Republika Slovenija, 1991 (število vseh dreves)



Pridelava in odkup pomembnejših kmetijskih pridelkov, Republika Slovenija, 1991



3. ŽIVALSKA PRIREJA, REPUBLIKA SLOVENIJA, 1949-1992

3-1. Število živine, prireja mesa, prirast in namolzeno mleko, Republika Slovenija, 1949-1992

	Število živine (tisoč)				Prireja mesa tisoč t			Prirast (tisoč t)			Namolzeno mleko milijon l
	govedo		prašiči	perutnina	goveje	svinjsko	perutninsko	govedo	prašiči	perutnina	
	skupaj	krave in breje telice									
1949	497	242	433	1376
1950	515	269	451	1454	16,9	19,6	1,4	242,2
1951	501	248	520	1490	19,5	22,1	1,5	250,6
1952	497	254	456	1530	17,7	18,5	1,5	256,4
1953	475	257	422	1593	16,9	16,6	1,6	259,8
1954	490	...	438	1863	17,5	18,1	1,9	274,7
1955	524	273	481	1829	18,7	20,3	1,9	325,0
1956	547	282	424	1783	19,0	16,4	1,8	330,0
1957	527	296	434	1855	22,5	18,6	1,9	329,0
1958	491	291	492	1922	21,4	20,2	1,7	42,8	44,2	2,7	317,0
1959	486	274	550	2022	19,6	17,1	2,0	44,4	46,3	7,0	352,6
1960	533	276	508	2228	21,8	20,2	4,0	56,0	53,0	4,0	347,1
1961	591	290	514	2237	25,5	20,1	2,5	58,0	54,0	5,0	379,9
1962	595	291	517	2392	37,9	22,6	5,0	63,0	54,0	7,0	372,9
1963	551	281	476	2428	34,3	23,7	4,0	60,1	57,3	5,0	331,7
1964	537	268	491	2473	30,9	26,0	7,3	57,8	58,0	7,4	305,1
1965	545	244	500	2688	32,2	31,0	8,7	75,5	53,6	10,8	372,1
1966	582	253	428	2738	35,4	27,0	11,1	70,8	51,1	14,2	402,8
1967	565	260	453	2994	42,7	29,9	13,1	76,5	55,8	17,4	361,9
1968	544	263	480	3338	46,7	29,3	18,0	67,7	55,3	20,9	401,1
1969	503	264	445	3693	35,9	25,4	20,6	55,6	53,1	26,6	404,9
1970	493	261	449	4178	33,4	31,1	30,0	60,5	56,3	37,7	401,7
1971	515	258	471	5488	37,6	33,3	31,5	67,6	57,0	38,1	397,7
1972	508	258	447	5386	30,9	30,6	28,4	68,3	54,7	39,2	392,6
1973	521	258	409	5870	37,5	29,0	32,7	75,0	52,4	44,0	413,3
1974	551	265	447	7233	44,4	32,1	38,5	78,7	57,5	48,1	464,7
1975	555	269	468	7168	44,8	34,5	38,5	79,0	55,0	54,0	465,3
1976	557	277	443	7450	45,3	35,2	43,6	77,2	52,0	59,4	483,2
1977	548	271	455	7910	42,6	38,0	46,4	79,0	59,4	64,5	507,8
1978	551	272	485	8338	40,6	41,6	54,3	85,4	58,3	75,4	525,6
1979	566	269	460	9617	43,4	38,0	58,2	85,2	58,2	79,8	533,4
1980	558	266	467	10535	40,4	39,3	65,6	85,2	61,7	88,3	532,1
1981	568	265	509	10959	41,7	38,5	64,6	83,6	62,6	88,5	557,0
1982	565	264	544	11582	40,4	38,2	63,5	81,9	70,9	90,1	512,5
1983	577	273	567	12719	46,8	41,5	67,9	82,4	78,4	92,2	557,6
1984	575	266	635	14287	49,4	46,2	70,1	95,0	81,8	95,1	509,8
1985	577	268	620	13853	46,5	43,6	73,9	86,1	75,0	100,6	574,9
1986	561	271	566	13142	47,1	43,3	75,8	84,1	76,0	104,6	606,4
1987	556	262	596	13381	55,4	45,4	74,7	97,7	82,2	103,7	583,1
1988	549	262	607	13999	50,8	48,9	79,9	96,5	83,8	112,0	584,6
1989	546	260	576	13196	49,7	44,5	78,4	93,4	74,2	110,0	583,3
1990	546	258	558	13521	56,9	45,4	79,0	88,0	76,8	107,6	578,9
1991	533	256	588	12766	50,8	41,0	73,3	81,7	75,7	107,6	623,9
1992	484	236	529	13134

3-2. Število živine in struktura črede, Republika Slovenija, 1991

	Število živine			Struktura črede (%)		
	skupaj	družbena lastnina 31.12.91	zasebna lastnina ocena	skupaj	družbena lastnina	zasebna lastnina
KONJI	10790	367	10423	100,0	100,0	100,0
Žrebeta in mladi konji	1810	80	1730	16,8	21,8	16,6
Kobile in breje žrebice	6485	65	6420	60,1	17,7	61,6
Žrebci za pleme, delo in kastrati	2495	222	2273	23,1	60,5	21,8
GOVEDO	483865	71439	412426	100,0	100,0	100,0
Teleta do 3 mesecev	49394	5640	43754	10,2	7,9	10,6
Mlado govedo						
nad 3 mesece do 1 leta	98926	30407	68519	20,4	42,6	16,6
nad 1 do 2 leti	83011	25652	57359	17,2	35,9	13,9
nad 2 leti	13742	508	13234	2,8	0,7	3,2
Breje telice	35348	1280	34068	7,3	1,8	8,3
Krave	201345	7793	193552	41,6	10,9	46,9
Plemenski biki	288	158	130	0,1	0,2	0,0
Voli	1811	1	1810	0,4	0,0	0,4
PRAŠIČI	529041	247715	281326	100,0	100,0	100,0
Pujski do 2 mesecev	136469	75014	61455	25,8	30,3	21,8
Prašiči nad 2 do 6 mesecev	224414	112060	112354	42,4	45,2	39,9
Prašiči nad 6 mesecev						
mlade breje svinje	12236	4325	7911	2,3	1,7	2,8
plemenske svinje	39654	17116	22538	7,5	6,9	8,0
plemenski merjasci	1170	392	778	0,2	0,2	0,3
klavni prašiči	115098	38808	76290	21,8	15,7	27,1
OVCE	28481	411	28070	100,0	100,0	100,0
Jagnjeta in mlade ovce do 1 leta	12902	172	12730	45,3	41,8	45,4
Plemenske ovce	12738	199	12539	44,7	48,4	44,7
Ovni in jalove ovce	2841	40	2801	10,0	9,7	10,0
PERUTNINA (tisoč)	13134	11187	1947	100,0	100,0	100,0

3-3. Struktura živine po lastništvu, Republika Slovenija, 1991

	Konji		Govedo		Prašiči		Ovce		Perutnina skupaj
	skupaj	kobile in breje žrebice	skupaj	krave in breje telice	skupaj	plemenske in mlade breje svinje	skupaj	plemenske ovce	
SKUPAJ	100,0	100,0	100,0	100,0	100,0	100,0	100,0	100,0	100,0
Družbena lastnina	3,4	1,0	14,8	3,9	46,8	41,3	1,4	1,6	85,2
Zasebna lastnina	96,6	99,0	85,2	96,1	53,2	58,7	98,6	98,4	14,8

3-4. Prirast živine in struktura po lastništvu, Republika Slovenija, 1991

	Prirast (t)				Struktura (%)		
	govedo	prašiči	ovce	perutnina	govedo	prašiči	ovce
SKUPAJ	81669	75677	558	107581	100,0	100,0	100,0
Družbeni sektor	21285	40993	9	104970	26,1	54,2	1,6
Zasebni sektor	60384	34684	549	2611	73,9	45,8	98,4

3-5. Prireja mleka, jajc, volne in medu, Republika Slovenija, 1991

	Povprečno število krav	Namolzeno mleko tisoč l	Število kokoši nesnic	Količina jajc tisoč kosov	Količina neoprane volne kg	Količina točenega medu kg
SKUPAJ	230664	623874	2440327	457715	28429	871278
Družbeni sektor	7742	44277	1272261	270825	589	210
Zasebni sektor	222922	579597	1168066	186890	27840	871068

3-6. Pridobljeno meso, Republika Slovenija, 1991¹⁾

	Meso skupaj	Goveje	Prašičje	Perutninsko	Drugo ²⁾
Količina (t)	172778	50783	40999	73251	7745
Struktura (%)	100,0	29,4	23,7	42,4	4,5

1) Navedene količine mesa pomenijo vse pridobljeno meso v Republiki Sloveniji, vključno z mesom živine kupljene v drugih republikah.

2) Med drugo meso uvrščamo ovčje in konjsko meso ter vso drobovino.

3-7. Zakol živine v klavnih, Republika Slovenija, 1991

	Število zaklane živine	Živa teža t	Mrtva teža t	Povprečna živa teža kg	Klavnost %
KONJI	853	314	162	368	51,6
GOVEDO, skupaj	154154	73041	41020	474	56,2
teleta do 6 mesecev	13870	1663	963	120	57,9
mlado govedo nad 6 mesecev do 3 let	120874	61618	34962	510	56,7
krave	19260	9675	5051	502	52,2
drugo odraslo govedo	150	85	44	567	51,8
PRAŠIČI, skupaj	530865	57003	41796	107	73,3
do 80 kg	11221	386	244	34	63,2
80 do 125 kg	514622	55714	40998	108	73,6
nad 125 kg	5022	903	554	180	61,4
OVCE, skupaj	2009	59	29	29	47,9
jagnjeta	1498	37	18	25	50,2
ovce in ovni	511	22	11	43	50,6
PERUTNINA ¹⁾	52803	100201	70839	1,90	70,7

1) Število perutnine je v tisoč.

3-8. Oddaja pitane živine, Republika Slovenije, 1991

	Skupaj		Družbena pitališča		Proizvodno sodelovanje v zasebnih pitališčih	
	število	teža (t)	število	teža (t)	število	teža (t)
GOVEDO	125728	60632	42333	21402	83395	39230
teleta do 150 kg	6470	1411	283	22	6187	1389
mlado govedo od 151 do 450 kg	42871	16952	14844	8627	28027	8325
mlado govedo nad 450 kg	72422	39768	27072	12621	45350	27147
drugo govedo	3965	2501	134	132	3831	2369
PRAŠIČI	471033	41659	383695	33261	87338	8398
prašiči do 125 kg	469358	41024	383539	33255	85819	7769
prašiči nad 125 kg	1675	635	156	6	1519	629
OVCE	404	12	273	5	131	7
PERUTNINA ¹⁾	54254	103452	7336	15135	46918	88317

1) Število perutnine je v tisoč.

3-9. Število živine v pitališčih, Republika Slovenija, konec 1991

	Skupaj	Družbena pitališča	Proizvodno sodelovanje v zasebnih pitališčih
GOVEDO	133807	24233	109574
teleta do 150 kg	27004	1077	25927
mlado govedo od 150 do 450 kg	82522	17320	65202
mlado govedo nad 450 kg	24281	5836	18445
PRAŠIČI	191898	161495	30403
prašiči do 25 kg	85873	81532	4341
prašiči od 25 do 125 kg	105786	79885	25901
prašiči nad 125 kg	239	78	161
OVCE	763	179	584
PERUTNINA (tisoč)	14306	673	13633

3-10. Bilanca živine, Republika Slovenije, 1991

	Število 31.12.1990 ali 15.1.1991	Rojstva	Nakupi	Prodaje	Zakol na gospo- darstvih	Pogini	Število 31.12.1991 ali ocena
GOVEDO - skupaj	532902	179863	107379	280113	45238	10928	483865
družbena lastnina	75723	8291	78055	86434	1558	2638	71439
zasebna lastnina	457179	171572	29324	193679	43680	8290	412426
PRAŠIČI - skupaj	587815	756229	210072	690391	200144	134540	529041
družbena lastnina	268060	448436	78149	429289	8057	109584	247715
zasebna lastnina	319755	307793	131923	261102	192087	24956	281326
OVCE - skupaj	20271	18552	7336	10682	5076	1919	28482
družbena lastnina	310	226	165	238	7	45	411
zasebna lastnina	19961	18326	7171	10444	5069	1874	28071

4. ODKUP NEKATERIH POMEMBNEJŠIH KMETIJSKIH PRIDELKOV, REPUBLIKA SLOVENIJA, 1991

	Skupaj		Prodaja iz družbene pridelave		Odkupljeno od zasebnih pridelovalcev	
	količina ton	povpr.cena SLT za kg,l,kos	količina ton	povpr.cena SLT za kg,l,kos	količina ton	povpr.cena SLT za kg,l,kos
Žita						
Pšenica	81192	5,29	46204	5,30	34988	5,92
Semenska pšenica	1722	8,84	1722	8,84	-	-
Rž	1385	5,30	919	5,24	466	5,41
Ječmen	2513	4,90	2465	4,61	48	4,14
Oves	812	3,36	809	3,34	3	7,49
Koruza	51296	5,74	42328	5,61	8968	5,79
Druga žita	1434	5,69	1413	5,62	21	10,00
Druga semenska žita	389	8,90	389	8,90	-	-
Vrtnine						
Krompir	20181	4,35	1376	4,46	18805	4,34
Semenski krompir	1239	13,48	1062	14,22	177	9,04
Fižol v zrnju	49	58,84	2	40,00	47	59,57
Fižol v stročju	46	19,89	-	-	46	19,89
Grah v zrnju, svež	6	20,67	-	-	6	20,67
Čebula	211	12,13	-	-	211	12,13
Česen	10	56,75	-	-	10	56,75
Sveže zelje	1698	4,78	47	12,25	1651	4,57
Korenje	98	12,01	11	13,07	87	11,87
Paradižnik	882	8,67	0	25,31	882	9,66
Paprika	89	15,68	0	20,00	89	15,68
Kumare	2180	12,61	89	16,43	2091	12,44
Druge sveže vrtnine	3066	9,21	77	14,00	2989	9,09
Šeme vrtnin	5	22,26	5	22,26	-	-
Čebulček	2	26,89	-	-	2	26,89
Industrijske rastline						
Oljna ogrščica	4620	8,77	4567	8,77	53	8,52
Sladkorna pesa	141508	1,32	75381	1,21	66127	1,43
Hmelj	3373	132,25	2415	97,65	958	219,44
Zdravilna zelišča	96	57,57	18	50,82	78	59,13
Druge industrijske rastline	411	19,99	-	-	411	19,99
Seme industrijskih rastlin	110	24,69	1	30,00	109	24,65
Sadje in grozdje						
Slive	168	14,27	69	17,04	99	12,32
Namizna jabolka	43019	17,77	25009	17,59	18010	20,27
Jabolka za predelavo	6386	5,75	5390	5,91	996	4,93
Hruške	3323	16,69	3079	16,54	244	18,51
Češnjke	89	36,16	-	-	89	36,16
Višnje	374	17,98	348	18,14	26	15,82
Marelce	12	28,98	2	25,39	10	29,79
Breskve	2093	15,44	645	20,58	1448	13,15
Jagode	247	35,64	243	35,48	4	44,91
Maline	26	17,83	0	35,00	26	17,81
Drugo sadje	1351	24,39	61	28,84	1290	24,18
Grozdje za predelavo	20865	19,65	2040	22,61	18825	19,34
Namizno grozdje	1	43,96	-	-	1	43,96
Sadike sadnega drevja (kosov)	177200	76,10	170900	75,07	6300	104,00
Trsne cepljenke (kosov)	287659	22,56	201339	22,94	86320	21,68
Žive živali za zakol						
Teleta	1772	58,38	145	59,56	1627	58,28
Mlado pitano govedo	31760	44,18	5358	48,44	26402	43,31
Drugo govedo	6042	30,00	684	26,85	5358	30,40
Pitani prašiči	41238	43,36	35351	43,94	5887	39,86
Drugi prašiči	206	56,45	102	49,46	104	63,31
Pitani piščanci	93073	30,06	93073	30,06	-	-
Druga perutnina	2189	23,63	2188	23,63	1	13,50
Živali za nadaljno rejo						
Teleta	3196	61,98	520	53,77	2676	63,57
Mlado govedo	3080	57,89	666	55,29	2414	58,60
Prašiči	424	76,27	409	76,26	15	76,52
Enodnevnji piščanci (tisoč kosov)	41542	12,34	41532	12,34	10	9,31
Seno vseh vrst	2275	2,63	47	2,44	2228	2,63
Druge krmne rastline	4671	4,23	4649	4,23	22	4,58
Vino (tisoč l)	16479	42,46	16351	42,60	128	24,22
Mleko (tisoč l)	374724	6,30	43634	6,60	331090	6,27
Konzumna jajca (tisoč kosov)	174161	3,00	147310	2,97	26851	3,17
Valilna jajca (tisoč kosov)	17973	5,39	17971	5,39	2	2,50
Med	382	66,37	0	70,00	382	66,37

5. KMETIJSKA PODJETJA IN ZADRUGE V DRUŽBENI, ZADRUŽNI IN MEŠANI LASTI, REPUBLIKA SLOVENIJA, 1991

5.1. Delavci v kmetijskih podjetjih in zadrugah, Republika Slovenija, 31.12.1991

	Število kmetijskih podjetij in zadrug	Delavci						
		skupaj	v poljedelstvu	v sadjarstvu	v vinogradništvu	v živinoreji	v kmetij. storitvah	v upravi in drugi
Za nedoločen čas								
Število	189	14602	1985	736	732	2484	2022	6643
Struktura (%)	...	100,0	13,6	5,0	5,0	17,0	13,8	45,5
Za določen čas (začasni in sezonski), 1991								
Število delavcev		3904	1140	1227	1082	335	...	120
Delovne ure (tisoč)		1469	365	402	388	259	...	55
Struktura (%)								
Število delavcev		100,0	29,2	31,4	27,7	8,6	...	3,1
Delovne ure (tisoč)		100,0	24,8	27,4	26,4	17,6	...	3,7

5.2. Delavci po izobrazbi in kvalifikaciji, Republika Slovenija, 31.12.1991

	Vsi strokovnjaki			Kmetijski			Drugi			Kvalificirani delavci ¹⁾		
	visoka	višja	srednja	visoka	višja	srednja	visoka	višja	srednja	visoko kvalificirani	kvalificirani	polkvalificirani
Število	1115	857	3469	528	596	1532	587	261	1937	465	3892	2166

1) Brez nekvalificiranih delavcev

5.3. Uporabljena kmetijska zemljišča, Republika Slovenija, 31.5.1991

	Skupaj	Obdelovalna zemljišča					Pašniki	Ribniki, trstičja in močvirja
		skupaj	njive in vrtovi	sadovnjaki	vinogradi	travniki		
Površina (ha)	59627	49977	31131	3081	3870	11895	8922	728
Struktura (%)	100	83,8	52,2	5,2	6,5	19,9	15,0	1,2

5.4. Podjetja po velikosti uporabljenih kmetijskih zemljišč, Republika Slovenija, 1991

	Brez	Do 50 ha	Nad 50-100	Nad 100-200	Nad 200-300	Nad 300-500	Nad 500-1000	Nad 1000-1500	Nad 1500-2500	Nad 2500-5000	Nad 5000 ha
Število	18	71	18	23	18	8	15	9	5	3	1
Površina (ha)	-	1034	1337	3265	4462	3442	11041	11426	8833	8924	5863

5.5. Opremljenost kmetijskih podjetij in zadrug s pogonskimi stroji, Republika Slovenija, 1991

	Enoosni traktorji	Dvoosni traktorji						Kombajni				Kamioni
		Skupaj	do 26 kW	27-37 kW	38-66 kW	67-88 kW	nad 88 kW	skupaj	silokombajni	za žito	drugi	
Število	74	1835	153	346	953	180	203	235	40	167	28	336
Struktura (%)	...	100,0	8,3	18,9	51,9	9,8	11,1	100,0	17,0	71,1	11,9	...
Moč (kW)	349	100713	3609	11001	48308	14349	23446	23125	3691	16169	3265	31550
Ure izkoriščanja (tisoč)	15	1485	90	287	797	145	166	60	8	47	5	535
Povprečna moč (kW)	4,7	54,9	23,6	31,8	50,7	79,7	115,5	98,4	92,3	96,8	116,6	93,9
Ure izkoriščanja (tisoč)	203	810	588	832	837	806	818	255	200	281	179	1592

5.6. Opremljenost kmetijskih podjetij in zadrug s priključnimi stroji in orodji, Republika Slovenija, 1991

Število	Traktorski priključki										
	plugi	orodja za dopolnilno obdelavo tal	kultivatorji	trosilniki	sejalniki		kosilniki	priklopniki	škropilniki	pršilniki	obračalniki in zgrabljalniki
					za strnjeno setev	za pre-sledno setev					
	797	799	153	428	142	214	368	1437	384	383	225

5.7. Podjetja po pridelavi pšenice, koruze in mleka ter prodaji goveda in prašičev, Republika Slovenija 1991

	Brez pridelave	Do 25 t	Nad 25-50	Nad 50-100	Nad 100-250	Nad 250-500	Nad 500-1000	Nad 1000-1500	Nad 1500-2000	Nad 2000-2500	Nad 2500-5000	Nad 5000 t
Pšenica												
število podjetij	145	6	4	3	9	5	5	5	-	-	4	3
pridelek, t	-	91	147	177	1455	1608	3245	6265	-	-	12489	24336
Koruzna												
število podjetij	149	3	1	5	7	4	6	4	-	-	5	5
pridelek, t	-	39	27	418	1172	1690	4023	4879	-	-	17023	51642

5.7. Podjetja po pridelavi pšenice, koruze in mleka ter prodaji goveda in prašičev, Republika Slovenija 1991, nadaljevanje

	Brez prireje	Do 50 tisoč l	Nad 50-100	Nad 100-250	Nad 250-500	Nad 500-750	Nad 750-1000	Nad 1000-1500	Nad 1500-2000	Nad 2000-2500	Nad 2500-5000	Nad 5000 tisoč l
Namolzeno mleko												
število podjetij	63	-	-	5	7	2	2	1	2	1	3	3
priraja, tisoč l	-	-	-	728	2382	1264	1717	1254	3148	2436	12848	18500

5.7. Podjetja po pridelavi pšenice, koruze in mleka ter prodaji goveda in prašičev, Republika Slovenija 1991, nadaljevanje

	Brez prodaje	Do 5 t	Nad 5-10	Nad 10-25	Nad 25-50	Nad 50-75	Nad 75-100	Nad 100-250	Nad 250-500	Nad 500-1000	Nad 1000-1500	Nad 1500 t
Goved												
število podjetij	106	2	2	11	11	2	7	20	16	5	-	7
prodaja, t	-	2	17	178	406	130	612	3339	5358	3303	-	25326
Prašiči												
število podjetij	154	3	-	5	4	2	1	7	1	2	1	9
prodaja, t	-	4	-	80	158	127	84	1076	359	1475	1087	39295

5.8. Velikost zaščitnih prostorov, Republika Slovenija, 1991

Velikost (m ²)	Skupaj		Rastlinjaki		Plastenjaki in tuneli		Zaprete grede
	bruto	neto	bruto	neto	bruto	neto	
	128203	101519	97812	73343	15885	13670	14506

5.9. Pridelava vrtnin in cvetja v zaščitnih prostorih, Republika Slovenija, 1991

	Skupaj		Rastlinjaki		Plastenjaki in tuneli	
	pospravljena površina m ²	pri-delano tisoč kosov	pospravljena površina m ²	pri-delano tisoč kosov	pospravljena površina m ²	pri-delano tisoč kosov
Vrtnine¹⁾						
Solata	1360	3100	470	1700	890	1400
Paradižnik	150	600	150	600	-	-
Cvetje						
Vrtnice	10900	1344	10900	1344	-	-
Tulipani	420	55	420	55	-	-
Iris	330	24	330	24	-	-
Krizanteme	14975	445	10300	324	4675	121
Gladijole	240	6	200	4	40	2
Frezije	140	11	140	11	-	-
Asparagus	920	33	920	33	-	-
Begonije	1686	76	1686	76	-	-
Petunije	5459	196	4907	176	552	20
Strelcije	2525	58	2525	58	-	-
Nageljni	960	79	960	79	-	-
Drugo cvetje	12328	542	10556	491	1772	51
Lončnice	42889	1075	37856	994	5033	81
	93772	3944	81700	3669	12072	275

1.) Pridelava v kg

5.10. Vzgoja sadik v zaščitnih prostorih, Republika slovenija, 1991

tisoč

	Skupaj	Število sadik vzgojenih		
		v rastlinjaki	v plastenjaki in tunelih	v zaprtih gredah
Vrtnine				
Paprika	186	21	7	158
Paradižnik	464	102	1	361
Kumarice	11	11	-	-
Solata	393	81	3	309
Zelje in ohrovt	247	28	1	218
Cvetača	57	23	-	34
Druge vrtnine	149	55	5	89
Cvetje				
Nageljni	4	-	-	4
Krizanteme	350	230	-	120
Drugo cvetje	687	258	60	369

5.11. Pridelava reprodukcijskega materiala, Republika Slovenija, 1991

	Semenska pšenica t	Hibridna koruza t	Semenski krompir t	Trsne cepljenke kosi	Trsni ključi in korenjaki kosi	Sadike sadnega drevja kosi
1991	2996	...	1756	127000	170000	199000

5.12. Poraba goriv, maziv in električne energije, Republika Slovenija, 1991

	Goriva (kg)				Olje, mazivo kg	Elektri- čna energija tisoč kWh	Sredstev za varstvo rastlin (t)				
	nafta	bencin	mazut	kurilno olje			skupaj	fungi- cidi	herbi- cidi	insekti- cidi	drugo
Količina, skupaj	10023937	1116537	2973124	8812335	385377	62804	671531	316377	204421	130652	20081
Od tega v zaščite- nih prostorih	542	1341	...	440	...	1,2	...	0,6	...
v rastlinjakih	542	1180	...	440	...	1,1	...	0,6	...
v plastenjakih in tunelih	-	161	...	-	...	0,1	...	-	...

6. PROIZVODNO SODELOVANJE PODJETIJ IN ZADRUG S KMETI, REPUBLIKA SLOVENIJA 1991

6.1. Število kmetov in kmetij, ki proizvodno sodelujejo s podjetji in zadrugami, Republika Slovenija, 1991

	Skupaj	V poljedelstvu	V večletnih nasadih	V živinoreji
Število kmetov	55740	12925	5273	40680
Število kmetij	47789	12156	3661	34638

6.2. Oskrbovanje kmetov z živino, Republika Slovenija, 1991

	Goved	Prašiči	Ovce	Perutnina, tisoč		Jajca tisoč kosov	Krmne mešanice t
				skupaj	dan stara		
Skupaj	44561	69214	576	45842	45380	73	120636
Za pitanje	34960	67901	320	45481	45047
Za pleme	9601	1313	256	361	333

6.3. Oskrbovanje kmetov s sredstvi za varstvo rastlin, Republika Slovenija, 1991

	Skupaj	Fungi- cidi	Herbi- cidi	Insekti- cidi	Drugo
Količina (kg)	1367594	605882	451591	223108	87013

6.4. Oskrbovanje kmetov z umetnimi gnojili, Republika Slovenija, 1991

	Skupaj	Dušična	Fosforna	Kalijeva	Mešana	Aktivne snovi		
						N	P2 O5	K2 O
Količina (t)	89598	34886	1179	-	53533	16536	8793	9422

6.5. Oskrbovanje kmetov s semeni, trsnimi cepljenkami in sadikami sadnega drevja, Republika Slovenija, 1991

	Semenski pšenica t	Hibridna koruza t	Seme sončnic t	Trsne cepljenke in korenjaki kosi	Sadike sadnega drevja kosi
Količina	13306	1559	12	814706	178426

7. RIBOLOV, REPUBLIKA SLOVENIJA, 1991

7.1. Ulov rib, glavonožcev, rakov in školjk, Republika Slovenija, 1991

	Količina (kg)			Struktura (%)		
	skupaj	družbeni sektor	zasebni sektor	skupaj	družbeni sektor	zasebni sektor
MORSKI RIBOLOV						
Skupaj	5011842	4775770	236072	100,0	95,3	4,7
Ribe, skupaj	4864688	4775770	88918	97,1	95,3	1,8
plave	4731093	4716271	14822	94,4	94,1	0,3
druge	133595	59499	74096	2,7	1,2	1,5
Glavonožci in raki	80104	-	80104	1,6	-	1,6
Školjke	67050	-	67050	1,3	-	1,3
SLADKOVOJNI RIBOLOV						
Skupaj	804854	458250	346604	100,0	56,9	43,1
Ulov v ribnikih	542688	458250	84438	67,4	56,9	10,5
Salmonidi	474120	404250	69870	58,9	50,2	8,7
od tega šarenka	469070	400200	68870	58,3	49,7	8,6
Druge ribe	68568	54000	14568	8,5	6,7	1,8
od tega krap	63598	52000	11598	7,9	6,5	1,4
Ulov v tekočih vodah	262160	-	262160	32,6	-	32,6
Nižinske vode	220211	-	220211	27,4	-	27,4
krap	62154	-	62154	7,7	-	7,7
podust	46985	-	46985	5,8	-	5,8
klen	18425	-	18425	2,3	-	2,3
mrena	14765	-	14765	1,8	-	1,8
druge	77882	-	77882	9,7	-	9,7
Višinske vode	41943	-	41943	5,2	-	5,2
potočna postrv	12140	-	12140	1,5	-	1,5
šarenka	21781	-	21781	2,7	-	2,7
lipan	5445	-	5445	0,7	-	0,7
druge	2577	-	2577	0,3	-	0,3
Raki in žabe	6	-	6	0,0	-	0,0

7.2. Ulov morskih rib, glavonožcev, rakov in školjk, po mesecih, Republika Slovenija, 1991

	Januar	Februar	Marec	April	Maj	Junij	Julij	Avgust	September	Oktober	November	December
Skupaj	403682	238483	344729	379609	397531	570166	442970	358361	424312	587661	536593	327753
Ribe, skupaj	386471	226523	335036	366855	390614	563568	438221	337550	396198	577968	529517	316167
plave	368535	204380	329541	352432	386052	558716	434322	331938	386020	566561	524837	287759
druge	17936	22143	5495	14423	4562	4852	3899	5612	10178	11407	4680	28408
Glavonožci in raki	12260	6000	5293	8508	2056	1649	1057	10798	21017	3664	2586	5224
Školjke	4951	5960	4400	4246	4861	4949	3692	10013	7097	6029	4490	6362

7.3. Delavci v ribiški dejavnosti, Republika Slovenija, 1991

število delavcev

	skupaj	družbeni sektor	zasebni sektor
MORSKI RIBOLOV			
Delavci, skupaj	266	68	198
za nedoločen čas	228	61	167
za določen čas	38	7	31
SLADKOVODNI RIBOLOV			
Delavci, skupaj	124	91	33
za nedoločen čas	122	91	31
za določen čas	2	-	2
Športni ribiči, skupaj	39819	-	39819
organizirani v RD	17839	-	17839
neorganizirani, domači	17826	-	17826
tuji	4154	-	4154

7.4. Ribiške ladje in čolni, Republika Slovenija, 1991

	Skupaj			Družbeni sektor			Zasebni sektor		
	Število	BTR m3	KW	Število	BTR m3	KW	Število	BTR m3	KW
MORSKI RIBOLOV									
Ribiške ladje, skupaj	31	5069	7537	14	3990	4937	17	1079	2600
BTR do 57 m3	6	259	879				6	259	879
BTR nad 57-85 m3	13	895	1985	4	260	565	9	635	1420
BTR nad 85 m3	12	3915	4673	10	3730	4372	2	185	301
Čolni, skupaj	291	1953	3431	25	307	151	266	1646	3280
Motorni	256	1867	3431	12	283	151	244	1584	3280
Brez motorja	35	86	0	13	24		22	62	
SLADKOVODNI RIBOLOV									
Čolni, skupaj	13	8	0	6	2	0	7	6	0
Motorni	5	6	...	3	1	...	2	5	...
Brez motorja	8	2	...	3	1	...	5	1	...

REZULTATI RAZISKOVANJ:

1. Zaposleni v družbenem sektorju 1974, 38 str.
2. Letni pregled odkupa 1974, 66 str.
3. Letni pregled obrti 1974, 8 str.
4. Letni pregled cen 1974, 31 str.
5. Demografski rajoni SRS s fistoriatom razvoja teritorialnega območja z osnovnimi podatki iz popisov prebivalstva po osvoboditvi, 129 str.
6. Letni pregled industrije 1974, 132 str.
7. Študenti visokošolskih zavodov 1974-75, 76 str.
8. Anketa o zasebnih kmečkih gospodarstvih 1971-74, 35 str.
9. Direktorji v organizacijah združenega dela v gospodarski in družbeni dejavnosti 1975, 33 str.
10. Letni pregled komunalne dejavnosti 1973, 30 str.
11. Letni pregled kmetijstva 1974, 44 str.
12. Kulturno-umetniška in znanstvena dejavnost 1974, 42 str.
13. Letni pregled gradbeništva 1969, 47 str.
14. Osebnih dohodki zaposlenih v družbenem sektorju 1974, 54 str.
15. Letni pregled gradbeništva 1970, 49 str.
16. Dohodki in izdatki organizacij združenega dela negospodarskih organizacij 1974, 65 str.
17. Letni pregled gradbeništva 1971, 50 str.
18. Letni pregled gradbeništva 1972, 50 str.
19. Letni pregled gradbeništva 1973, 48 str.
20. Družbeni produkt in narodni dohodek v letu 1974., 48 str.
21. Kulturno-umetniška in prosvetna dejavnost 1974/75, 34 str.
22. Seznam osnovnih in srednjih šol ter višjih in visokih šol na začetku šolskega leta 1975/76., 118 str.
23. Zaposleni v družbenem in zasebnem sektorju ter fluktuacija zaposlenih 1974/75, 30 str.
24. Vzgojnovarstveni zavodi v letu 1974/75 in socialni zavodi s seznamom poročevalskih enot v letu 1974., 63 str.
25. Sestava organov in dejavnosti skupščin občin v letu 1975, 35 str.
26. Investicije 1974, družbeni in zasebni sektor., 48 str.
27. Naravno gibanje prebivalstva SRS v letu 1973, 84 str.
28. Osebnih dohodki po poklicih v letu 1974, 68 str.
29. Prebivalstvo v SRS 1970-76., 35 str.
30. Osnovne šole na začetku šolskega leta 1975/76 po krajevnih skupnostih, 41 str.
31. Telesna kultura 1974, 53 str.
32. Letni pregled cen 1975, 50 str.
33. Letni pregled odkupa 1975, 74 str.
34. Periodični finančni računi 1974-1975, 35 str.
35. Letni pregled industrije 1975, 141 str.
36. Selitveno gibanje prebivalstva v SR Sloveniji 1971-1975, 29 str.
37. Osnovne in srednje šole na koncu šolskega leta 1974-1975 in začetku šolskega leta 1975-1976, 89 str.
38. Organizacije in skupnosti v gospodarstvu in negospodarstvu v SR Sloveniji, 262 str.
39. Kazenska sodna statistika 1975, 142 str.
40. Poraba reprodukcijskega materiala in prodaja po republikah v letu 1972, 40 str.
41. Letni pregled obrti 1975, 41 str.
42. Letni pregled kmetijstva 1975, 43 str.
43. Študenti visokošolskih zavodov 1975-76, 71 str.
44. Sestava in dejavnost krajevnih skupnosti 1974-1975, 89 str.
45. Letni pregled gradbeništva 174, 70 str.
46. Dohodki in izdatki organizacij združenega dela negospodarskih dejavnosti 1975, 42 str.
47. Osebnih dohodki zaposlenih v družbenem sektorju 1975, 59 str.
48. Samoupravne interesne skupnosti 1975, 32 str.
49. Kulturno-umetniška in znanstvena dejavnost 1975, 57 str.
50. Industrijske organizacije in industrijski proizvodi 1975, 198 str.
51. Letni pregled gozdarstva 1975, 38 str.
52. Letni pregled prometa 1969, 102 str.
53. Letni pregled trgovine 1975, 88 str.
54. Letni pregled gostinstva 1972, 53 str.
55. Vzgojnovarstveni zavodi v šolskem letu 1975-1976, 61 str.
56. Letni pregled prometa 1970, 101 str.
57. Letni pregled prometa 1971, 99 str.
58. Osnovne šole na začetku šolskega leta 1976-77 po krajevnih skupnostih, 41 str.
59. Seznam šol s splošnimi podatki na začetku šolskega leta 1976-77, 104 str.
60. Kulturno-umetniška in prosvetna dejavnost 1975-76, 34 str.
61. Anketa o zasebnih kmečkih gospodinjstvih 1975, 28 str.
62. Telesna kultura, šport in rekreacija v letu 1975, 53 str.
63. Letni pregled prometa 1972, 100 str.
64. Letni pregled prometa 1973, 104 str.
65. Sestava in dejavnost krajevnih skupnosti 1975-1976, 90 str.
66. Družbena prehrana v letu 1970, 100 str.
67. Pregled sprememb v potrošnji po anketah v letih 1963, 1968 in 1973 v Sloveniji, 100 str.
68. Osnovne in srednje šole na začetku šolskega leta 1975-76 in začetku 1976-77, 80 str.
69. Zaposleni v družbenem sektorju 1974, 44 str.
70. Letni pregled prometa 1974, 104 str.
71. Družbeni produkt in narodni dohodek v letu 1975, 48+ (IV) str.
72. Letni pregled prometa 1975, 84 str.
73. Investicije 1975 (družbeni in zasebni sektor), 51 str.
74. Letni pregled cen 1976, 54 str.
75. Naravno gibanje prebivalstva SR Slovenije 1974, 100 str.
76. Osebnih dohodki delavcev v združenem delu 1976, 65 str.
77. Letni pregled industrije 1976, 106 str.
78. Letni pregled odkupa 1976, 42 str.
79. Osebnih dohodki po poklicih 1976, 77 str.
80. Študenti 1976/77 in diplomanti 1976, 78 str.
81. Letni pregled prometa 1976, 87 str.
82. Kazenska sodna statistika 1976, 123 str.
83. Letni pregled gozdarstva 1976, 40 str.
84. Letni pregled trgovine 1976, 84 str.
85. Letni pregled kmetijstva 1976, 44 str.
86. Vzgojnovarstveni zavodi v šolskem letu 1976/77 in socialni zavodi v letu 1976 s seznamom poročevalskih enot, 81 str.
87. Popis učiteljev 1976, 81 str.
88. Kulturno-umetniška in znanstveno-raziskovalna dejavnost 1976, 46 str.
89. Naravno gibanje prebivalstva SR Slovenije 1975, 102. str.
90. Anketa o zasebnih kmečkih gospodinjstvih 1976, 34 str.
91. Osnovne šole na začetku šolskega leta 1977/78 po krajevnih skupnostih, 41 str.
92. Družbeni proizvod in narodni dohodek v letu 1976, 78 str.
93. Seznam šol s splošnimi podatki za začetek šolskega leta 1977/78, 113 str.
94. Družbena prehrana 1977, 41 str.
95. Osebnih dohodki po poklicih 1976, 65 str.
96. Osnovne in srednje šole na koncu šolskega leta 1976/77 in začetku 1977/78, 75 str.
97. Letni pregled gozdarstva, 40 str.
98. Telesna vzgoja, šport in rekreacija v letu 1976, 50 str.

99. Kulturno-umetniška in prosvetna dejavnost 1975/76 in 1976/77, 61 str.
100. Investicije 1976, 66 str.
101. Sestava in dejavnost krajevnih skupnosti 1976-77, 75 str.
102. Osební dohodki delavcev v združenem delu 1977, 69 str.
103. Letni pregled industrije 1977, 175 str.
104. Letni pregled cen 1977, 60 str.
105. Študenti 1977-78 in diplomanti 1977, 77 str.
106. Letni pregled kmetijstva 1977, 44 str.
107. Letni pregled prometa 1977, 77 str.
108. Industrijske organizacije 1965-1976 in proizvodi 1976, 212 str.
109. Letni pregled gostinstva 1976, 56 str.
110. Samoupravne interesne skupnosti 1977, 40 str.
111. Popis zaposlenih delavcev 31.12.1976, 74 str.
112. Popis zaposlenih delavcev 31.12.1976 - Zaposleni delavci v združenem delu v SR Sloveniji in v tujini ter po občinah SR Slovenije, 43 str.
113. Vzgojnovarstvene organizacije v šolskem letu 1977/78 s seznamom poročevalskih enot, 81 str.
114. Letni pregled trgovine 1977, 85 str.
115. Letni pregled odkupa 1977, 68 str.
116. Volitve 1978, 79 str.
117. Letni pregled obrti, 36 str.
118. Kazenska sodna statistika 1977, 90 str.
119. Desezonirane časovne vrste SR Slovenije, 181 str.
120. Kulturno-umetniška in znanstveno-raziskovalna dejavnost 1976-1977, 91 str.
121. Družbeni proizvod in narodni dohodek v SR Sloveniji 1977, 68 str.
122. Naravno gibanje prebivalstva 1976, 90 str.
123. Popis zaposlenih 31.12.1976, osebni dohodki delavcev v združenem delu po področjih dejavnosti v SRS, 70 str.
124. Družbena prehrana 1978, 40 str.
125. Popis zaposlenih 31.12.1976, osebni dohodki delavcev v združenem delu po občinah v SR Sloveniji, 42 str.
126. Letni pregled gostinstva 1974, 55 str.
127. Letni pregled gostinstva 1975, 54 str.
128. Rezultati popisa namestitvenih zmogljivosti v SR Sloveniji 31. avgusta 1977, 50 str.
129. Letni pregled turizma 1973-1976, 325 str.
130. Seznam šol s splošnimi podatki ob začetku šol
131. Popis zaposlenih delavcev v 31.12.1976. Zaposleni delavci v združenem delu v SR Sloveniji po skupinah poklicev in področjih dejavnosti, 80 str.
132. Prihodki in odhodki organizacij združenega dela negospodarskih dejavnosti, 51 str.
133. Letni pregled gradbeništva 1975, 74 str.
134. Letni pregled gradbeništva 1976, 79 str.
135. Telesna vzgoja in športna rekreacija 1977, 48 str.
136. Kulturno umetniška in prosvetna dejavnost 1977/78, 32 str.
137. Popis zaposlenih delavcev 31.12.1976. Osebni dohodki delavcev v združenem delu po skupinah poklicev in področjih dejavnosti v SR Sloveniji, 67 str.
138. Letni pregled gozdarstva 1978, 38 str.
139. Letni pregled gostinstva 1977, 62 str.
140. Osebni dohodki po poklicih v letu 1977, 77 str.
141. Anketa o zasebnih kmečkih gospodinjstvih 1977, 32 str.
142. Komunalne dejavnosti 1974, 32 str.
143. Letni pregled cen 1978, 62 str.
144. Osebni dohodki delavcev v združenem delu 1978, 69 str.
145. Letni pregled gradbeništva 1977, 102 str.
146. Letni pregled komunalne dejavnosti 1975, 27 str.
147. Investicije 1977 (Združeno in samostojno osebno delo) 72 str.
148. Izkoriščenost zmogljivosti v industriji 1976, 42 str.
149. Letni pregled komunalne dejavnosti 1976, 29 str.
150. Letni pregled industrije 1978, 163 str.
151. Zmogljivosti in uporaba opreme za avtomatsko obdelavo podatkov v letu 1976, 42 str.
152. Osnovne in srednje šole konec šolskega leta 1977/78 in ob začetku šolskega leta 1978/79, 78 str.
153. Letni pregled kmetijstva 1978, 78 str.
154. Anketa o številu živine 15.1.1976, 43 str.
155. Študenti 1978/79 in diplomanti 1978, 102 str.
156. Osnovne šole po krajevnih skupnostih ob začetku šolskega leta 1978/79, 141 str.
157. Delavci v združenem delu in samostojnem osebnem delu, pripravniki ter fluktuacija delavcev 1976-1978, 32 str.
158. Letni pregled trgovine 1978, 84 str.
159. Letni pregled odkupa 1978, 82 str.
160. Organizacije in skupnosti v gospodarstvu in negospodarstvu SR Slovenije, stanje 30.6.1979 879 str.
161. Vzgojnovarstvene organizacije 1978/79 in socialni zavodi 1978 s seznamom poročevalskih enot, 102 str.
162. Družbena prehrana v 1979, 38 str.
163. Letni pregled prometa in zvez v 1978, 76 str.
164. Sestava organov in dejavnost skupščin občin 1979, 36 str.
165. Kazenska sodna statistika 1978, 96 str.
166. Samoupravne interesne skupnosti 1978, 48 str.
167. Družbeni proizvod in narodni dohodek v SR Sloveniji 1978, 89 str.
168. Letni pregled komunalne dejavnosti 1977, 36 str.
169. Sestava krajevnih skupnosti 1978, 52 str.
170. Raziskovalne organizacije 1978, 50 str.
171. Letni pregled gradbeništva 1978, 104 str.
172. Prihodki in odhodki OZD negospodarskih dejavnosti 1978, 36 str.
173. Prodaja po republikah in poraba reprodukcijskega materiala v SR Sloveniji 1976, 48 str.
174. Letni pregled gostinstva 1973, 42 str.
175. Naravno gibanje prebivalstva SR Slovenije 1977, 110 str.
176. Anketa o zasebnih kmečkih gospodinjstvih 1978, 38 str.
177. Popis zaposlenih delavcev 31.12.1976 (Zaposleni delavci, v združenem delu po panogah dejavnosti v SR Sloveniji), 151 str.
178. Letni pregled turizma 1977, 114 str.
179. Osebni dohodki za določene poklice 1978, 59 str.
180. Kulturno-umetniška in prosvetna dejavnost 1978/79, 39 str.
181. Letni pregled gostinstva 1978, 58 str.
182. Letni pregled turizma 1978, 118 str.
183. Letni pregled komunalne dejavnosti 1978, 35 str.
184. Letni pregled obrti 1977, 43 str.
185. Anketa o številu živine 15.1.1977, 65 str.
186. Letni pregled obrti 1978, 37 str.
187. Anketa o številu živine 15.1.1978, 67 str.
188. Seznam šol s splošnimi podatki ob začetku šolskega leta 1979/80, 124 str.
189. Delavci v združenem delu in samostojnem osebnem delu, pripravniki ter fluktuacija delavcev 1979, 45 str.
190. Telesna vzgoja, šport in športna rekreacija v letu 1978, 52 str.
191. Letni pregled zunanje trgovine 1976, 325+58 str.
192. Popis zaposlenih delavcev 31.12.1976, delavci in osebni dohodki v združenem delu po medobčinskih skupnostih (regijah) v SR Sloveniji, 84 str.
193. Investicije 1978, 94 str.
194. Osebni dohodki delavcev v združenem delu 1979, 73 str.
195. Selitveno gibanje prebivalstva SR Slovenije 1977, 195 str.
196. Letni pregled gozdarstva 1979, 38 str.
197. Kultura, umetnost, informacije 1978, 61+32 str.
198. Letni pregled cen 1979, 59 str.
199. Letni pregled industrije 1979, 165 str.
200. Industrijske organizacije in industrijski proizvodi 1977, 184+6 str.

201. Industrijske organizacije po občinah 1977, 64+6 str.
202. Industrijske organizacije in industrijski proizvodi 1978, 219+8 str.
203. Industrijske organizacije po občinah 1978, 71+8 str.
204. Osnovne in srednje šole konec šolskega leta 1978/79 in ob začetku šolskega leta 1979/80, 75 str.
205. Osnovne šole po krajevnih skupnostih ob začetku šolskega leta 1979/80, 44+11 str.
206. Letni pregled obrti 1979, 34+17 str.
207. Letni pregled kmetijstva 1979, 43+44 str.
208. Kazenska sodna statistika 1979, 79+22 str.
209. Letni pregled zunanje trgovine 1977, 348+54 str.
210. Študenti 1979/80 in diplomanti 1979, 105+17 str.
211. Popis zaposlenih delavcev 31.12.1976. Osební dohodki delavcev v združenem delu v SR Sloveniji po panogah dejavnosti, 104 str.
212. Letni pregled odkupa 1979, 69+13 str.
213. Raziskovalne organizacije 1979, 41+10 str.
214. Prostovoljne dejavnosti učencev osnovnih in srednjih šol v šolskem letu 1978/79, 48+5 str.
215. Družbeni proizvod in narodni dohodek v SR Sloveniji 1979, 79+3 str.
216. Vzgojnovarstvene organizacije v šolskem letu 1979/80 s seznamom poročevalskih enot, 65+14 str.
217. Letni pregled trgovine 1979, 65+28 str.
218. Samoupravne interesne skupnosti 1979, 52+4 str.
219. Letni pregled gostinstva 1979, 56+7 str.
220. Letni pregled gradbeništva 1979, 100+33 str.
221. Naravno gibanje prebivalstva SR Slovenije 1978, 95+6 str.
222. Letni pregled turizma 1979, 113+12 str.
223. Letni pregled zunanje trgovine 1979, 321+34 str.
224. Delavci v združenem delu in samostojnem osebne delu, pripravniki ter fluktuacija delavcev 1980, 31+2 str.
225. Družbena prehrana 1980, 35 str.
226. Osební dohodki za določene poklice 1979, 47+2 str.
227. Seznam šol s splošnimi podatki ob začetku šolskega leta 1980/81, 112 str.
228. Popis prebivalstva, gospodinjstev in stanovanj v SR Sloveniji 31.3.1981, 186 str.
229. Popis prebivalstva, gospodinjstev in stanovanj v SR Sloveniji 31.3.1981, 51 str.
230. Letni pregled industrije 1980, 155+2 str.
231. Osební dohodki delavcev v združenem delu 1980, 72 str.
232. Letni pregled zunanje trgovine 1978, 263 str.
233. Osnovne šole po krajevnih skupnostih ob začetku šol. leta 1980/81, 57 str.
234. Letni pregled cen 1980, 61 str.
235. Letni pregled gozdarstva 1980, 36 str.
236. Osnovne in srednje šole konec šol. leta 1979/80 in ob začetku šol. l. 1980/81, 75 str.
237. Letni pregled kmetijstva 1980, 41 str.
238. Kulturno-umetniška in prosvetna dejavnost 1979/80, 40 str.
239. Študenti 1980/81 in diplomanti 1980, 128 str.
240. Prihodki in odhodki organizacij združenega dela neproizvodnih dejavnosti 1979, 36 str.
241. Anketa o zasebnih kmečkih gospodinjstvih 1979, 31 str.
242. Letni pregled turizma 1980, 116 str.
243. Letni pregled odkupa 1980, 70 str.
244. Zmogljivosti in uporaba opreme za avtomatsko obdelavo podatkov 1978, 42 str.
245. Seznam teritorialnih enot v SR Sloveniji s šiframi (občine, naselja, ulice, krajevne skupnosti, krajevni uradi, pošte), 598 str.
246. Prodaja po republikah in poraba reprodukcijskega materiala v SR Sloveniji, 1978, 40 str.
247. Industrijske organizacije po občinah 1979, 94 str.
248. Izkoriščenost zmogljivosti v industriji 1978, 55 str.
249. Delavci v združenem delu 1978, 82 str.
250. Letni pregled gostinstva 1980, 67 str.
251. Letni pregled komunalne dejavnosti 1979, 37 str.
252. Letni pregled zunanje trgovine 1980, str. 338
253. Industrijske organizacije in industrijski proizvodi 1979, 249 str.
254. Družbena prehrana 1981, 38 str.
255. Naravno gibanje prebivalstva SR Slovenije 1979, 102 str.
256. Letni pregled obrti 1980, 51 str.
257. Letni pregled trgovine 1980, 74 str.
258. Vzgojnovarstvene organizacije v šolskem letu 1980/81, socialni zavodi 1980 in seznam poročevalskih enot, 68 str.
259. Letni pregled investicij 1979, 38 str.
260. Sestava krajevnih skupnosti 1980, 33 str.
261. Prihodki in odhodki organizacij združenega dela neproizvodnih dejavnosti 1980, 32 str.
262. Kazenska sodna statistika 1980, 86 str.
263. Osební dohodki za določene poklice 1980, 42 str.
264. Popis prebivalstva, gospodinjstev in stanovanj v SR Sloveniji 31.3.1981, 43 str.
265. Raziskovalne organizacije 1980, 62 str.
266. Družbeni proizvod in narodni dohodek v SR Sloveniji 1980, 68 str.
267. Samoupravne interesne skupnosti 1980, 46 str.
268. Kultura, umetnost, informacije 1979, 44 str.
269. Industrijske organizacije po občinah 1980, 105 str.
270. Industrijske organizacije in proizvodi 1980, 245 str.
271. Seznam šol s splošnimi podatki ob začetku šolskega leta 1981/82, 115 str.
272. Letni pregled gradbeništva 1980, 109 str.
273. Popis zaposlenih delavcev 31.12.1976: zaposleni delavci v združenem delu po šolski izobrazbi v SR Sloveniji, 70 str.
274. Kultura, umetnost, informacije 1980, 47 str.
275. Popis prebivalstva, gospodinjstev in stanovanj v SR Sloveniji 31.3.1981 (prebivalstvo po starosti, rezultati po občinah), 294 str.
276. Letni pregled investicije 1981, 180 str.
277. Letni pregled investicij 1980, 44 str.
278. Delavci v ZD in samostojnem osebne delu, pripravniki ter fluktuacija delavcev 1981, 49 str.
279. Letni pregled gozdarstva 1981, 36 str.
280. Anketa o zasebnih kmečkih gospodinjstvih 1980, 34 str.
281. Osební dohodki delavcev v združenem delu 1981, 59 str.
282. Popis prebivalstva, gospodinjstev in stanovanj v SR Sloveniji 31.3.1981 (končni rezultati po občinah), 159 str.
283. Kulturno-umetniška in prosvetna dejavnost 1980/81 str.62
284. Letni pregled kmetijstva 1981, 39 str.
285. Študenti 1981/82 in diplomanti 1981, 112 str.
286. Osnovne in srednje šole konec šolskega leta 1980/81 in ob začetku šolskega leta 1981/82, 78 str.
287. Letni pregled cen 1981, 74 str.
288. Osnovne šole po krajevnih skupnostih ob začetku šolskega leta 1981/82, 68 str.
289. Letni pregled odkupa 1981, 77 str.
290. Naravno gibanje prebivalstva SR Slovenije 1980, 99 str.
291. Vzgojnovarstvene organizacije v šolskem letu 1981/82 s seznamom poročevalskih enot, 59 str.
292. Kazenska sodna statistika 1981, 60 str.
293. Letni pregled trgovine 1981, 74 str.
294. Raziskovalne organizacije 1981, 47 str.
295. Letni pregled obrti 1981, 34 str.
296. Samoupravne interesne skupnosti 1981 (Dejavnost organov), 52 str.
297. Letni pregled komunalne dejavnosti 1981, 63 str.
298. Letni pregled turizma 1981, 127 str.
299. Prodajna zmogljivost omrežja trgovine na drobno 1980, 95 str.
300. Industrijske organizacije po občinah 1981, 89 str.

301. Letni pregled gradbeništva, 111 str.
302. Industrijske organizacije in industrijski proizvodi 1981, 214 str.
303. Letni pregled prometa in zvez 1979, 73 str.
304. Popis prebivalstva, gospodinjstev in stanovanj v SR Sloveniji 31.3.1981, prebivalstvo po materialnem jeziku, pismenosti in obiskovanju šole, (rezultati po občinah), 172 str.
305. Popis prebivalstva, gospodinjstev in stanovanj v SR Sloveniji 31.3.1981, skupno in kmečko prebivalstvo po občinah, 242 str.
306. Popis prebivalstva, gospodinjstev in stanovanj v SR Sloveniji 31.3.1981, preselitve, (rezultati po občinah), 128 str.
307. Popis prebivalstva, gospodinjstev in stanovanj v SR Sloveniji, 31.3.1981: Prebivalstvo na začasnem delu v tujini (rezultati po občinah) 158 str.
308. Prihodki in odhodki organizacij združenega dela neproizvodnih dejavnosti 1981, 37 str.
309. Letni pregled gostinstva 1981, 56 str.
310. Seznam šol s splošnimi podatki ob začetku šolskega leta 1982/83, 107 str.
311. Osební dohodki za določene poklice 1981, 41 str.
312. Kultura, umetnost, informacije, 1981., 51 str.
313. Letni pregled industrije 1982., 178 str.
314. Popis prebivalstva, gospodinjstev in stanovanj v SR Sloveniji 31.3.1981; gospodinjstva, ki imajo kmečko gospodarstvo (rezultati po občinah), 258 str.
315. Družbeni proizvod in narodni dohodek 1981., 67 str.
316. Letni pregled gozdarstva 1981., 35 str.
317. Osnovne in srednje šole konec šolskega leta 1981/82 in ob začetku šolskega leta 1982/83., 79 str.
318. Volitve 1982., 62 str.
319. Delavci v ZD in samostojnem osebnem delu 1982., 48 str.
320. Kulturno-umetniška in prosvetna dejavnost 1981/82., 60 str.
321. Družbena prehrana 1982., 46 str.
322. Študenti 1982/83, diplomanti 1982., 109 str.
323. Popis prebivalstva, gospodinjstev in stanovanj, v SR Sloveniji 31.3.1981 Stanovanja (rezultati po občinah), 145 str.
324. Letni pregled investicij 1981., 38 str.
325. Osební dohodki delavcev v ZD 1982., 82 str.
326. Letni pregled cen 1982., 62 str.
327. Letni pregled kmetijstva 1982, 42 str.
328. Letni pregled zunaje trgovine 1982., 344 str.
329. Vzgojnovarstvene organizacije v šolskem letu 1982/83 in socialni zavodi 1982 s seznamom poročevalskih enot., 74 str.
330. Raziskovalne organizacije 1982., 48 str.
331. Kazensko sodna statistika 1982., 77 str.
332. Letni pregled odkupa 1982., 60 str.
333. Letni pregled zunanje trgovine 1982., 342 str.
334. Družbena prehrana 1983., 40 str.
335. Delavci v združenem delu 1982., 96 str.
336. Popis prebivalstva, gospodinjstev in stanovanj v SR Sloveniji, 31.3.1981
Način ogrevanja v kurilni sezoni 1980-1981 (Rezultati po občinah), 146 str.
337. Naravno gibanje prebivalstva SR Slovenije 1981., 99 str.
338. Zmogljivost in uporaba opreme za avtomatsko obdelavo podatkov 1981., 43 str.
339. Letni pregled gostinstva 1982., 45 str.
340. Sestava krajevnih skupnosti 1982., 31 str.
341. Prihodki in odhodki organizacij združenega dela negospodarskih dejavnosti 1982., 25 str.
342. Letni pregled trgovine 1982., 70 str.
343. Seznam šol s splošnimi podatki ob začetku šolskega leta 1983/84., 95 str.
344. Sestava organov samoupravnih interesnih skupnosti 1982, 48 str.
345. Družbeni proizvod in narodni dohodek v SR Sloveniji 1982, 69 str.
346. Popis prebivalstva, gospodinjstev in stanovanj v SR Sloveniji, 31.3.1981. Zaposleni po področjih dejavnosti in po naseljih 124 str.
347. Osnovne in srednje šole konec šolskega leta 1982/83 in ob začetku šolskega leta 1983/84 93 str.
348. Prodajne zmogljivosti v trgovini na drobno 1982, 11 str.
349. Delavci v združenem delu in samostojnem osebnem delu, pripravniki ter fluktuacija delavcev 1983, 44 str.
350. Telesna vzgoja, šport in športna rekreacija 1979, 41 str.
351. Telesna vzgoja, šport in športna rekreacija 1980, 47 str.
352. Letni pregled industrije 1983, 179 str.
353. Kultura, umetnost in informacije 1982/83, 90 str.
354. Letni pregled investicij 1982, 40 str.
355. Letni pregled cen 1983, 56 str.
356. Letni pregled gozdarstva 1983, 40 str.
357. Letni pregled gradbeništva 1982, 100 str.
358. Študenti 1983/84, Diplomanti 1983, 104 str.
359. Letni pregled prometa in zvez 1980, 80 str.
360. Letni pregled kmetijstva 1983, 43 str.
361. Letni pregled zunanje trgovine 1983, 358 str.
362. Kazensko sodna statistika 1983, 84 str.
363. Letni pregled odkupa 1983, 64 str.
364. Letni pregled gostinstva 1983, 47 str.
365. Letni pregled trgovine 1983, 68 str.
366. Družbena prehrana 1984, 50 str.
367. Letni pregled turizma 1982, 120 str.
368. Vzgojnovarstvene organizacije v šolskem letu 1983-84 in socialno zavodi 1982 s seznamom poročevalskih enot, 67 str.
369. Seznam šol s splošnimi podatki ob začetku šolskega leta 1984-85, 71 str.
370. Samoupravne interesne skupnosti 1983 (dejavnost organov), 50 str.
371. Delavci v združenem delu in samostojnem osebnem delu, pripravniki ter fluktuacija delavcev 1984, 45 str.
372. Raziskovalne organizacije 1983, 60 str.
373. Letni pregled gozdarstva 1984, 35 str.
374. Prihodki in odhodki organizacij združenega dela neproizvodnih dejavnosti 1983, 23 str.
375. Letni pregled komunalne dejavnosti 1982, 35 str.
376. Industrijske organizacije po občinah 1982, 98 str.
377. Študenti 1984/85, Diplomanti 1984, 98 str.
378. Industrijske organizacije in industrijski proizvodi 1982, 252 str.
379. Osnovne in srednje šole konec šolskega leta 1983 84 in ob začetku šolskega leta 1984/85 79 str.
380. Popis šolskih zgradb 1984, 89 str.
381. Kultura, umetnost in informacije 1983/84, 112 str.
382. Osební dohodki za določene poklice 1982, 1983, 73 str.
383. Letni pregled kmetijstva 1984, 43 str.
384. Letni pregled turizma 1983, 118 str.
385. Pregled teritorialnih enot v SR Sloveniji s šiframi (občine, naselja, ulice, krajevne skupnosti, krajevni uradi, pošte), 560 str.
Spremembe, št. 10, 4 str., št. 11, 4 str., št.12, 70 str.
386. Letni pregled trgovine 1984, 68 str.
387. Delavci v združenem delu 1983, 79 str.
388. Izobraževanje v združenem delu v šolskem letu 1983/84, 46 str.
389. Prihodki in odhodki organizacij združenega dela neproizvodnih dejavnosti 1984, 25 str.
390. Letni pregled 1984, 56 str.
391. Letni pregled komunalne dejavnosti 1983, 63 str.
392. Letni pregled odkupa 1984, 61 str.
393. Delavci v srednjem usmerjenem izobraževanju na začetku šolskega leta 1984/85, 54 str.
394. Industrijske organizacije in industrijski proizvodi 1983, 287 str.
395. Vzgojnovarstvene organizacije v šolskem letu 1984/85

- in socialni zavodi 1984 s seznamom poročevalskih enot, 68 str.
396. Letni pregled gradbeništva 1983, 113 str.
397. Industrijske organizacije po občinah 1983, 108 str.
398. Letni pregled zunanje trgovine 1984, 370 str.
399. Kazensko sodna statistika 1984, 84 str.
400. Obveščanje v združenem delu 1982, 1984, 32 str.
401. Seznam šol s splošnimi podatki ob začetku šolskega leta 1985/1986, 76 str.
402. Letni pregled investicij 1983, 40 str.
403. Sestava organov samoupravnih interesnih skupnosti 1984, 44 str.
404. Sestava krajevnih skupnosti 1984, 31 str.
405. Družbeni proizvod in narodni dohodek v SR Sloveniji 1983 in 1984, 119 str.
406. Delavci v združenem delu in samostojnem osebnem delu, pripravniki ter fluktuacija delavcev 1985, 46 str.
407. Letni pregled gostinstva 1984, 47 str.
408. Raziskovalne organizacije 1984, 60 str.
409. Naravno gibanje prebivalstva SR Slovenije 1982, 105 str.
410. Letni pregled industrije 1984, 211 str.
411. Letni pregled gozdarstva 1985, 35 str.
412. Študenti 1985/86 in 1986/87, 147 str.
413. Letni pregled kmetijstva 1985, 43 str.
414. Seznam šol s splošnimi podatki ob začetku šolskega leta 1986/87, 63 str.
415. Letni pregled investicij 1984, 54 str.
416. Diplomanti 1985, 43 str.
417. Letni pregled turizma 1984, 117 str.
418. Ocene števila prebivalstva po starosti in spolu za leta 1981 do 1985, 34 str.
419. Osnovne in srednje šole konec šolskega leta 1984/85 in ob začetku šolskega leta 1985/86, 78 str.
420. Kultura, umetnost in informacije 1984/85, 108 str.
421. Volitve 1986, 36 str.
422. Letni pregled obrti 1984, 30 str.
423. Letni pregled odkupa 1985, 69 str.
424. Letni pregled trgovine 1985, 1986, 91 str.
425. Kazensko sodna statistika 1985, 70 str.
426. Raziskovalne organizacije 1985, 50 str.
427. Letni pregled gostinstva 1985, 42 str.
428. Letni pregled cen 1985, 51 str.
429. Samoupravne interesne skupnosti 1985 (dejavnost organov), 51 str.
430. Prodajne zmogljivosti v trgovini na drobno 1984, 81 str.
431. Študenti 1987/88 in diplomanti 1986 in 1987, 118 str.
432. Popis delavcev v združenem delu stanje 31.12.1986, 594 str.
433. Vzgojnovarstvene organizacije v šolskem letu 1985/86 in socialni zavodi 1984 s seznamom poročevalskih enot, 67 str.
434. Popis pedagoških delavcev 1986, 76 str.
435. Prihodki in odhodki organizacij združenega dela neproizvodnih dejavnosti 1985, 26 str.
436. Letni pregled gradbeništva 1984, 1985, 127 str.
437. Letni pregled investicij 1985, 40 str.
438. Letni pregled gozdarstva 1986, 31 str.
439. Družbeni proizvod in narodni dohodek v SR Sloveniji 1985, 69 str.
440. Letni pregled industrije 1985 in 1986, 401 str.
441. Študenti 1988/89 diplomanti 1988 in individualni popis pedagoških delavcev višjih in visokih šol 1987, 146 str.
442. Letni pregled kmetijstva 1985, 40 str.
443. Kazensko sodna statistika 1986, 116 str.
444. Letni pregled zunanje trgovine 1985, 377 str.
445. Letni pregled cen 1986, 56 str.
446. Osební dohodki za določene poklice 1984, 49 str.
447. Letni pregled industrije 1987, 216 str.
448. Seznam šol s splošnimi podatki ob začetku šolskega leta 1987/88, 65 str.
449. Delavci v združenem delu 1985, 92 str.
450. Letni pregled zunanje trgovine 1986, 374 str.
451. Delavci v združenem delu in samostojnem osebnem delu, pripravniki ter fluktuacija delavcev 1986, 45 str.
452. Letni pregled cen 1987, 50 str.
453. Raziskovalne organizacije 1986, 67 str.
454. Letni pregled odkupa 1986, 61 str.
455. Delavci v združenem delu in samostojnem osebnem delu, pripravniki ter fluktuacija delavcev 1987, 41 str.
456. Letni pregled gozdarstva 1987, 31 str.
457. Letni pregled investicij 1986, 43 str.
458. Prodajne zmogljivosti v trgovini na drobno 1986, 116 str.
459. Prihodki in odhodki organizacij združenega dela neproizvodnih dejavnosti 1986, 27 str.
460. Osnovne in srednje šole konec šolskega leta 1985/86 in 1986/87 in na začetku šolskega leta 1986/87 in 1987/88, 133 str.
461. Kazensko sodna statistika 1987, 91 str.
462. Kultura, umetnost in informacije 1985/86, 95 str.
463. Raziskovalne organizacije 1986, 51 str.
464. Vzgojnovarstvene organizacije v šolskem letu 1986/87 in 1987/88 in socialni zavodi 1986 s seznamom poročevalskih enot, 92 str.
465. Družbeni proizvod in narodni dohodek v SR Sloveniji 1986 in 1987, 121 str.
466. Letni pregled kmetijstva 1987, 43 str.
467. Letni pregled turizma 1985-1987, 311 str.
468. Letni pregled odkupa 1987, 62 str.
469. Seznam šol s splošnimi podatki ob začetku šolskega leta 1988/89, 68 str.
470. Letni pregled obrti 1982 in 1983, 48 str.
471. Letni pregled gozdarstva 1988, 27 str.
472. Letni pregled trgovine 1987, 62 str.
473. Letni pregled investicij 1987, 39 str.
474. Delavci v združenem delu in samostojnem osebnem delu, pripravniki ter fluktuacija delavcev 1988, 41 str.
475. Vzgojnovarstvene organizacije v šolskem letu 1988/89 in socialni zavodi 1988 s seznamom poročevalskih enot, 68 str.
476. Letni pregled gradbeništva 1986/87, 140 str.
477. Kultura, umetnost in informacije 1986/87, 108 str.
478. Študenti 1989/90, 75 str.
479. Osnovne in srednje šole konec šolskega leta 1987/88 in ob začetku šolskega leta 1988/89, 120 str.
480. Kazensko sodna statistika 1988, 90 str.
481. Letni pregled kmetijstva 1988, 40 str.
482. Letni pregled cen 1988, 49 str.
483. Letni pregled prometa in zvez 1987, 78 str.
484. Študenti 1987/88 in diplomanti 1986 in 1987, 118 str.
485. Anketa o porabi gospodinjstev 1984-1988, 138 str.
486. Kultura, umetnost in informacije 1987/88, 81 str.
487. Letni pregled gostinstva 1987, 54 str.
488. Letni pregled industrije 1988, 202 str.
489. Družbeni proizvod in narodni dohodek v SR Sloveniji 1988, 125 str.
490. Prihodki in neproizvodnih dejavnosti 1987 in 1988, 39 str.
491. Letni pregled investicij 1988, 44 str.
492. Osnovne in srednje šole konec 1988/89 in na začetku šolskega leta 1989/90, str. 119
493. Seznam šol s splošnimi podatki ob začetku šolskega leta 1989/90, str. 66
494. Letni pregled obrti 1985-1987, str. 165
495. Kultura, umetnost in informacije 1988/89, str. 75
496. Letni pregled gozdarstva 1989, str. 26
497. Letni pregled zaposlenih 1989, str. 37
498. Delavci v združenem delu 1988, str. 68
499. Zmogljivost in uporaba opreme za AOP 1988, str. 78
500. Letni pregled prometa in zvez 1988, str. 78
501. Naravno gibanje prebivalstva SRS 1983-1987 I. Rojstva, str.103
502. Naravno gibanje prebivalstva SRS 1983-1987 II. Umrli, str.122
503. Popis pedagoških delavcev 1989, str.87

Odgovarja direktor Tomaž Banovec

Urednica Ana Antončič

Lektorica Joža Lakovič

Tehnični urednik Anton Rojc

Izdal in tiskal Zavod Republike Slovenije za statistiko Ljubljana, Vožarski pot 12

Tiskano v 130 izvodih, 1993

Uporaba in objava podatkov, v celoti ali deloma, dovoljena le z navedbo vira

Po mnenju Ministrstva za kulturo Republike Slovenije, številka 415-150/92 mb z dne 31.3.1992, se plačuje 5% davek od prometa proizvodov po 1. odstavku tarifne številke 3 Tarife prometnega davka.

ISSN 0352-0226

ID# 590/1993