


ZAVOD SR SLOVENIJE ZA STATISTIKO

YU ISSN 0352-0226



REZULTATI
RAZISKOVANJ

LETNI PREGLED
GOSTINSTVA 1982

167.3	151.0	140.9	134.2	129.4	125.7	122.9	120.6	118.7	117.2	115.8	115.8
167.4	151.0	141.0	134.2	129.4	125.7	122.9	120.6	118.7	117.2	115.8	115.9
167.4	151.0	141.0	134.3	129.4	125.7	122.9	120.6	118.7	117.2	115.9	115.9
167.5	151.1	141.0	134.3	129.4	125.8	122.9	120.6	118.8	117.2	115.9	115.9
167.5	151.1	141.1	134.3	129.4	125.8	122.9	120.6	118.8	117.2	115.9	115.9
167.6	151.2	141.1	134.3	129.5	125.8	122.9	120.7	118.8	117.2	115.9	115.9
167.7	151.2	141.1	134.3	129.5	125.8	123.0	120.7	118.8	117.2	115.9	115.9
167.7	151.2	141.2	134.4	129.5	125.8	123.0	120.7	118.8	117.2	115.9	115.9
167.8	151.3	141.2	134.4	129.5	125.9	123.0	120.7	118.8	117.3	115.9	115.9
167.8	151.3	141.2	134.4	129.5	125.9	123.0	120.7	118.8	117.3	115.9	115.9
167.9	151.3	141.2	134.4	129.6	125.9	123.0	120.7	118.8	117.3	115.9	115.9
167.9	151.4	141.3	134.5	129.6	125.9	123.0	120.7	118.9	117.3	115.9	115.9
168.0											

ZAVOD SR SLOVENIJE ZA STATISTIKO

YU ISSN 0352 — 0226

REZULTATI
RAZISKOVANJ

**LETNI PREGLED
GOSTINSTVA 1982**

Vida LIPOVŠEK, samostojna svetovalka za statistiko gostinstva

št. 339

LJUBLJANA, JUNIJ 1984

REZULTATI RAZISKOVANJ

313. Letni pregled industrije 1982, str. 178
314. Popis prebivalstva, gospodinjstev in stanovanj v SR Sloveniji 31.3.1981; gospodinjstva, ki imajo kmečko gospodarstvo (rezultati po občinah) str. 258
315. Družbeni proizvod in narodni dohodek 1981 str. 67
316. Letni pregled gozdarstva 1981, str. 35
317. Osnovne in srednje šole konec šolskega leta 1981/82 in ob začetku šolskega leta 1982/83 str. 79
318. Volitve 1982 str. 62
319. Delavci v ZD in samostojnem osebnem delu 1982 str.48
320. Kulturno-umetniška in prosvetna dejavnost 1981/82 str 60
321. Družbena prehrana 1982 str. 46
322. Študenti 1982/83, diplomanti 1982 str. 109
323. Popis prebivalstva, gospodinjstev in stanovanj, v SR Sloveniji 31.3.1981 Stanovanja (rezultati po občinah)
324. Letni pregled investicij 1981 str. 38
325. Osební dohodki delavcev v ZD 1982 str. 82
326. Letni pregled cen 1982 str. 62
327. Letni pregled kmetijstva 1982, str. 42
328. Letni pregled zunanje trgovine 1982, str. 344
329. Vzgojnovarstvene organizacije v šolskem letu 1982/83 in socialni zavodi 1982 s seznamom poročevalskih enot, str. 74
330. Raziskovalne organizacije 1982, str. 48
331. Kazensko sodna statistika 1982, str. 77
332. Letni pregled odkupa 1982, str. 60
333. Letni pregled zunanje trgovine 1982, str. 342
334. Družbena prehrana 1983, str. 40
335. Delavci v združenem delu 1982, str. 96
336. Popis prebivalstva, gospodinjstev in stanovanj v SR Sloveniji, 31.3.1981
Način ogrevanja v kurilni sezoni 1980-1981 (Rezultati po občinah), str. 146
337. Naravno gibanje prebivalstva SR Slovenije 1981 str. 99
338. Zmogljivost in uporaba opreme za avtomatsko obdelavo podatkov 1981 str. 43

ID št 339/1984

Ime št: 419

VSEBINA

	Stran
UVOD	5
METODOLOŠKA POJASNILA	7
KOMETAR	7
 1. SPLOŠNI PREGLED GOSTINSTVA	
1-1. Vrednost prometa in zmogljivosti v gostinstvu	10
1-2. Vrednost prometa po vrstah storitev v gostinskih enotah	11
1-3. Količinski promet po vrstah pijač v gostinskih enotah	12
1-4. Indeksi količinskega prometa pijač	13
1-5. Vrednost prometa in zmogljivosti po vrstah gostinskih enot in vrstah krajev 1982	14
1-6. Vrednost prometa in zmogljivosti po vrstah krajev in vrstah gostinskih enot 1982	15
1-7. Vrednost prometa po organizacijski obliki gostinskih enot in vrstah gostinskih storitev 1982	20
1-8. Vrednost prometa po vrstah krajev in vrstah gostinskih storitev 1982	21
1-9. Količinski promet pijač po organizacijski obliki gostinskih enot in vrstah pijač 1982	22
1-10. Količinski promet pijač po vrstah krajev in vrstah pijač 1982	22
 2. PREGLED PO OBČINAH SR SLOVENIJE 1982	
2-1. Vrednost prometa in zmogljivosti v gostinstvu 1982	23
2-2. Vrednost prometa po vrstah gostinskih storitev 1982	26
2-3. Količinski promet pijač po vrstah pijač 1982	36
2-4. Udeležba samostojnega osebnega dela v vrednostnem prometu in zmogljivostih v gostinstvu 1982	39
 3. PREGLED PO TURISTIČNIH KRAJIH SR SLOVENIJE	
3-1. Vrednost prometa in zmogljivosti po vrstah gostinskih storitev in krajih 1982	40
3-2. Količinski promet pijač po vrstah pijač in krajih 1982	45
 PRILOGA	

UVOD

"Rezultati raziskovanj" (RR) so temeljna edicija Zavoda SR Slovenije za statistiko, ki celovito prikazuje rezultate posameznega raziskovanja ali skupine sorodnih raziskovanj. V preteklosti so zvezki s takšno ali podobno vsebino izhajali pod različnimi imeni: "Statistična dokumentacija", "Interna publikacija", "Statistično poročilo", "Statistično gradivo" ter od 1976 naprej s sedanjim imenom, z zaporednim oštevilčenjem zvezkov. Vsak zvezek "RR" vsebuje najpomembnejša pojasnila, kratek komentar, tabelarne preglede in obrazce za statistična raziskovanja. Tako dobijo uporabniki čimbolj zaokroženo podobo o rezultatih in raziskovanjih.

V tem zvezku "RR" so objavljeni podatki o gostinski dejavnosti za leto 1982 in sicer podatki o vrednostnem prometu in količinski prodaji ter podatki o delavcih in zmogljivostih v gostinstvu. Od 1977 dalje so podatki s področja gostinstva prikazani ločeno za združeno delo in samostojno osebno delo. Podatki so rezultati statističnega raziskovanja s četrletno periodiko, ki so bili tekoče objavljeni v statističnih publikacijah "Mesečni statistični pregled, Družbeni razvoj" in "Statistične informacije".

Med statističnimi publikacijami, v katerih Zavod SR Slovenije za statistiko posreduje uporabnikom rezultate statističnih raziskovanj, so "RR" s podrobnim prikazom podatkov za uporabnike najbolj izčrpen vir informacij s posameznih področij statistike.

STATISTIČNA ZNAMENJA

- ni pojava
- ... ni podatka
- 0 podatek je manjši od 0,5 dane merske enote
- 0,0 podatek je manjši od 0,05 dane merske enote
- ∅ poprečje
- 1) označba za opombo pod tabelo ali pod črto
- () začasen (nepopoln), nezadostno preverjen ali ocenjen podatek
- X spremenjena kvaliteta
- * popravljen podatek
- ↑ zajeto s podatkom v smeri puščice

METODOLOŠKA POJASNILA

Viri podatkov

Podatki so zbrani z rednimi četrletnimi poročili, ki jih pošiljajo organizacije združenega dela in pogodbenne organizacije v gostinstvu (raziskava UG-11) ter z letnimi poročili samostojnih gostincev (raziskava UG-15a).

Zajetje

Zajete so vse enote, ki se ukvarjajo s pripravo in prodajo toplih in mrzlih jedi, napitkov, alkoholnih in brezalkoholnih pijač in oddajajo prenočišča: hoteli, penzioni, moteli, prenočišča, restavracije, menze, kavarne, bari, bifeji, gostilne, slaščičarne (registrirane kot gostišča), zdravilišča, turistična naselja in šotorišča, planinski ter počitniški domovi.

V letu 1982 so v okviru združenega dela zajete le poslovne enote, ki so bile po zakonu (Ur. l. SFRJ 6/76) vpisane v registru organizacij in skupnosti (ROJ-1 in ROJ-1a), zato je — po ocenah Zavoda SR Slovenije za statistiko — izpadlo blizu 200 enot, ki bi imele v skupnem prometu okoli 6%.

Zdravstveno socialne ustanove — (bolnišnice, sanatorij, okrevališča), razni mladinski domovi in internati, (študentski, dijaški, domovi za učence v gospodarstvu) niso šteti h gostinskim organizacijam, kakor tudi v rezultatih o gostinskem vrednostnem in količinskem prometu ni zajeta realizacija gostinskih storitev občanov, ki oddajajo sobe gostom.

Metodološka pojasnila

Podatki o številu ležišč (tabela 1-1.) so zbrani z mesečno raziskavo turizma TU-11, in zajemajo stalna in pomožna ležišča po stanju konec avgusta 1982.

Podatki organizacija združenega dela so prikazani po teritorialnem načelu in le izjemoma po organizacijskem načelu.

Po teritorialnem načelu so posamezna gostišča v sestavi gostinskih organizacij prikazana v tisti občini, v kateri se dejansko nahajajo. Po organizacijskem načelu so posamezna gostišča v sestavi gostinskih organizacij ter gostinske enote negostinskih organizacij prikazane v občini, v kateri je sedež delovne organizacije.

Gostinski obrati samostojnih gostincev so dosledno prikazani po teritorialnem načelu.

Gostišče je gostinska organizacija, ki posluje na enem mestu in je registrirana kot gostišče. Število gostišč prikazuje le samostojne organizacijske oblike (bari, kavarne, bifeji, restavracije v okviru le-teh pa niso prikazane).

Pri **sedežih** so šteti sedeži ob mizah v gostišču in sedeži na vrtovih, terasah, pločnikih.

Pri številu **delavcev** so šteti delavci v gostinski dejavnosti, ki so sklenili delovno razmerje za nedoločen in določen čas (tudi v upravi), niso pa šteti učenci v gospodarstvu, delavci, ki delajo poln delovni čas v drugi organizaciji združenega dela in so v gostinski organizaciji zaposleni le dopolnilno ter samostojni gostinci. Število delavcev je prikazano po stanju 30. septembra 1982.

Podatki o **zmogljivostih** (število gostišč, ležišč in sedežev) so navedeni po zmogljivostih v III. četrletju (30. 8. 1982).

Vrednostni promet je prikazan v tekočih cenah in obsega ves promet gostinske organizacije oziroma promet gostinske enote negostinske organizacije, dosežen s prodajo hrane in pijač, tobačnih izdelkov ter z drugimi blagovnimi in neblagovnimi storitvami.

Druge blagovne storitve predstavljajo prodajo razglednic, spominkov in podobnih drobnih predmetov.

Neblagovne storitve pa so promet od oddajanja dvoran za razne prireditve, prevoza gostov, posojanja šaha, biljarda, uporabe plavalnih bazenov in podobno.

Za turistični kraj se šteje kraj, ki izpolnjuje naslednje pogoje:

1. Atraktivne pogoje (naravne lepote, zdravilni vrelci, kulturno-zgodovinski spomeniki, kulturne, zabavne in športne prireditve itd.);
2. Komunikacijske pogoje (možnost dostopa, prometne zveze, itd.);
3. Receptivne pogoje (namestitveni objekti s spremljajočimi trgovskimi, obrtniškimi, PTT ipd. storitvenimi objekti, pa tudi sprehajališča, kopališča in drugi rekreativni objekti).

Ker v SFRJ ni splošnih predpisov o pogojih, ki bi jih kraji morali izpolnjevati, da bi bili v tem smislu kategorizirani, razdeli statistika vse kraje takole:

1. Sedež SR in SAP
2. Zdraviliški kraji
3. Obmorski klimatski kraji
4. Gorski klimatski kraji
5. Drugi turistični kraji
6. Neturistični kraji.

Statistične publikacije s podatki s področja gostinstva

Letni pregled trg., gostinske in prometne statistike in letu 1948

Letni pregled trg., gostinstva in turizma 1952, 1953, 1954, 1955

Letni pregled gostinstva 1956, 1957, 1958, 1959, 1960, 1961

Zagole v trgovini in gostinstvu 1960, 1961, 1962, 1963

Letni pregled gostinstva 1962, 1963, 1964, 1965, 1966, 1967, 1968, 1969, 1970, 1971, 1972, 1974, 1975, 1976, 1977, 1978, 1979, 1980, 1981

Statistični podatki po občinah SR Slovenije 1959 zv. II, 1960 zv. II, 1961 zv. II, 1962 zv. II, 1963 zv. V, 1964 zv. VIII, 1965 zv. XII, 1966 zv. IX, 1967 zv. VII, 1969 zv. X, 1970 zv. X, 1971 zv. XIII, 1972 zv. IX, 1977 zv. II, 1978 zv. XV, 1979 zv. XVII, 1980 zv. XII, 1981 zv. XIII, 1982 zv. XII

KOMENTAR

Gostinski obrati v SR Sloveniji so v letu 1982 iztržili 21,5 milijarde dinarjev. Od tega so 85% ali 18,3 milijarde ustvarili gostinski delavci v 1 541-tih gostiščih združenega dela, ostali del pa delavci v relativno manjših enotah samostojnih gostincev. Slednjih je bilo konec septembra 1982 2 086; poleg lastnikov in pomagajočih članov družin pa je delalo v omenjenih gostiščih še 2 559 delavcev, kar je desetina vseh delavcev v gostinski dejavnosti.

Ustvarjeni promet je bil leta 1982 sicer za petino višji kot leto pred tem, vendar že količine prodanih pijač kažejo, da fizični obseg gostinskih storitev zelo zaostaja za iztrženimi vrednostmi. Promet, računano po tekočih cenah, torej ne kaže realnega povečanja v pro-

TABELA 1. Vrednostni in količinski promet v gostiščih SR Slovenije 1982

	Vrednostni promet		Količinski promet	
	milijon din	indeks 1982 1981	hl	indeks 1982 1981
SKUPAJ	21 510	120,4	—	—
Pivo	2 458	125,7	494 577	98,2
Vino	2 239	118,5	189 992	99,0
Žganje in druge žgane pijače	1 544	116,4	34 829	94,5
Koncentrirani sadni sokovi	95	95,0	10 716	71,8
Druge brezalkoholne pijače	1 565	129,6	215 022	101,6
Slatina in sodavica	403	124,4	162 828	98,4
Hrana	8 662	121,5	—	—
Napitki	980	102,9	—	—
Tobačni izdelki in vžigalice	906	110,3	—	—
Druge blagovne storitve	162	106,5	—	—
Druge neblagovne storitve	542	114,3	—	—
Prenočitve	1 953	127,5	—	—

metu gostinstva zaradi naglo rastočih cen gostinskih storitev. Indeks cen v gostinstvu je v SR Sloveniji decembra 1982 v primerjavi z decembrom 1981 znašal 123%. Jedila so se podražila za 24%, alkoholne pijače za 21% in prav toliko brezalkoholne pijače. Najbolj so porastle cene nočitev (29%).

Približni kazalnik za resnično doseženi fizični obseg prometa v posameznem letu dobimo, če vrednostni promet korigiramo z indeksom cen v posameznem letu. Ker je slednji na voljo le za združeno delo in podatkov o cenah gostinskih storitev za samostojno osebno delo nimamo, lahko z navedenim kazalnikom za združeno delo za preteklih nekaj let ugotovimo relativno nizko oziroma celo negativno stopnjo rasti za fizični obseg gostinskih storitev v združenem delu.

Delež prometa samostojnih gostincev se v skupnem gostinskem prometu bistveno ne spreminja; v zadnjih petih letih je bil najvišji v letu 1978, ko je dosegel sko-

raj petino celotnega iztržka. Zasebna gostišča imajo namreč značaj dopolnilnih zmogljivosti in tako tudi po strukturi prometa močno odstopajo od organizacij združenega dela, katerih ponudba je pestrejša.

Po vrstah in kategorijah enot so najvišji promet ustvarili delavci v 125-tih hotelih, ki so vsi v lasti združenega dela in imajo petino vseh sedežev. Manj prometa (4,5 milijarde din) so iztržile precej številčnejše gostilne, v septembru 1982 smo jih našli 1 581, od tega kar 1 330 v lasti samostojnega osebne dela. Tudi bifeji po prometu (3 319 milijonov dinarjev) ne zaostajajo veliko za gostilnami, saj je vsak od 1152-tih bifejev v letu 1982 iztržil poprečno 2 881 tisoč dinarjev. Poprečna vrednost prometa je znatno nižja v bifejih samostojnih gostincev (1 254 tisoč dinarjev) kot v večjih bifejih združenega dela (4 331 tisoč dinarjev), ki imajo v poprečju 36 sedežev na gostinsko enoto. Najnižji promet na enoto realizirajo šotorišča in počitniški domovi, ki zaradi sezonskega značaja poslujejo pod drugačnimi zakonitostmi kot druge gostinske enote.

Turistična sezona močno vpliva tudi na gostinsko dejavnost: v poletnih mesecih deluje v pozitivni smeri, v januarju, v marcu posebej pa v februarju je njen vpliv največji v negativni smeri. V gostinskih enotah združenega dela je bil 1982 najvišji promet v avgustu, ko je kar za 31% odstopal od poprečnega mesečnega prometa. Najbiližji poprečju je bil promet v decembru, v februarju pa je bil vrednostni iztržek za 24% nižji od poprečnega. Vpliv sezone je najmočnejši v gorskih in obmorskih klimatskih krajih, ki so hkrati najbolj obiskani predeli SR Slovenije, saj so tod ustvarili 56,4% vseh prenočitev v letu 1982.

TABELA 2. Indeksi prometa v gostinstvu združenega dela SR Slovenije, 1977 – 1982

	1977	1978	1979	1980	1981	1982
	1976	1977	1978	1979	1980	1981
Indeksi vrednostnega prometa	121,6	122,2	132,9	124,3	133,5	120,4
Korigirani indeksi	105,2	99,1	110,1	97,8	101,1	97,8

TABELA 3. Struktura vrednostnega prometa po vrstah storitev v gostiščih SR Slovenije 1982

	Skupaj	Hrana	Alkoholne pijače	Brezalkoholne pijače	Prenočitve	Tobak	Drugo
Združeno delo	100	43,0	24,7	8,7	10,6	4,4	8,6
Samostojno osebno delo	100	24,3	53,5	14,6	0,5	3,3	3,8

%

SLIKA 1. Vrednostni promet v gostinstvu združenega dela, SR Slovenija 1982

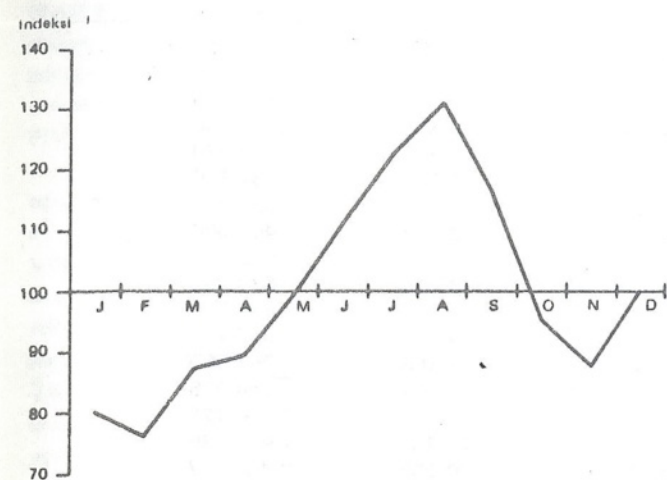


TABELA 4. Vrednostni promet v gostinstvu združenega dela v SR Sloveniji in v občinah Ljubljana-Center, Piran in Maribor-Rotovž 1982

	Skupaj tisoč din	Struktura (%)			
		hrana in napitki	pijača	nočitve	drugo
SR SLOVENIJA	21510 756	44,8	38,6	9,1	7,5
Ljubljana-Center	1909 390	47,0	33,6	10,8	8,6
Piran	1459 838	38,4	20,5	32,7	8,4
Maribor-Rotovž	918 116	43,5	40,3	7,3	8,9

Gostinske zmogljivosti in s tem tudi vrednostni iztržek so neenakomerno razporejeni tudi zaradi specifičnosti posameznih območij v republiki. Ker ni mogoče ugotoviti in določiti splošnih turističnih zakonitosti SR Slovenije, jo delimo na turistične kraje (obmorski, gorski in zdraviliški kraji, Ljubljana, kot središče poslovnega turizma in drugi turistični kraji) in neturistične kraje. Turistični kraji imajo različne turistične zanimivosti in so zato območja na katerih je relativno veliko turističnih prenočitev in kjer dohodki od turizma predstavljajo večino ali vsaj znaten del dohodka območja.

V občinah Izola, Koper, Piran so npr. v letu 1982 našli 2 824 nočitev na sto prebivalcev, kar je sedemkrat več kot znaša število prenočitev na sto prebivalcev v celotni SR Sloveniji. Podatek kaže na močno turistično razvitost obmorskih krajev, saj je število prenočitev kot osrednja faza turističnega dogajanja najzanesljivejši element za ugotavljanje turistične razvitosti. Gostišča samostojnih gostincev so koncentrirana v neturističnih krajih, kjer ustvarijo tri četrtine gostišč skoraj isti delež skupnega vrednostnega prometa gostišč samostojnih gostincev. Po številu prenočitev lahko tudi sklepamo, da omenjene zmogljivosti samostojnih gostincev zadovoljujejo predvsem potrebe prebivalstva, saj turisti in prehodni gostje ustvarijo 96,8% prenočitev v turističnih krajih.

Primerjava gostinstva po občinah SR Slovenije kaže, da je najboljše rezultate v gostinstvu dosegla občina Piran, kjer je promet na prebivalca 91 813 dinarjev, v absolutnem smislu pa so največ dosegla gostišča na območju občine Ljubljana-Center (1,9 milijarde dinarjev, Piran 1,4 milijarde dinarjev in Maribor-Rotovž, kjer so imela gostišča za slabo milijardo dinarjev prometa.

V občinah z najslabšimi rezultati (Lendava, Šentjur pri Celju, Ormož, Ljubljana Vič-Rudnik) se promet giblje okrog 3 500 dinarjev, sicer pa je bilo v letu 1982 v združenem in v samostojnem osebem delu povprečna ustvarjena vrednost gostinskega prometa 11 100 dinarjev na prebivalca.

1. SPLOŠNI PREGLED GOSTINSTVA
1-1. Vrednost prometa in zmogljivosti v gostinstvu¹⁾

	Gostišča ²⁾	Ležišča	Sedeži	Delavci	Vrednost prometa tisoč din
1956	2 859	11 606	155 948	6 869	116 520
1957	2 955	20 313	169 217	7 617	141 790
1958	2 911	24 872	170 192	8 334	163 860
1959	3 042	27 443	178 336	9 116	187 000
1960	3 006	30 039	181 482	9 985	232 580
1961	3 044	32 673	189 931	11 122	287 820
1962	2 699	34 911	193 292	11 534	323 200
1963	2 703	37 038	199 139	12 534	400 600
1964	2 634	40 931	205 204	13 397	502 610
1965	2 626	42 546	206 880	13 818	672 020
1966	2 873	44 143	223 527	13 989	876 972
1967	3 157	47 050	238 234	14 155	976 112
1968	3 547	49 001	240 707	13 868	1 057 559
1969	3 582	52 148	247 804	15 552	1 244 936
1970	3 585	69 819	256 386	17 435	1 520 126
1971	3 658	67 485	268 964	19 237	1 903 136
1972	3 612	70 425	284 311	20 180	2 430 437
1973	3 505	71 800	269 685	21 044	2 929 358
1974	3 681	70 882	260 515	21 080	3 541 809
1975	3 671	67 437	280 792	23 348	4 765 436
1976	3 512	68 704	286 470	24 755	5 496 007
1977	3 579	69 465	281 263	23 635	6 640 323
1978	3 540	69 053	291 507	23 064	8 116 456
1979	3 753	70 747	313 047	27 486	10 793 518
1980	3 801	71 927	318 336	26 174	13 373 119
1981	3 821	71 478	329 376	27 255	17 858 039
1982	3 627	72 940	333 093	25 334	21 510 756

1-1. Vrednost prometa in zmogljivosti v gostinstvu (nadaljevanje)

	Vrednost prometa (din)			Prebivalcev na gostišče
	na gostišče	na delavca v gostinstvu	na prebivalca	
1956	40 760	16 960	76	539
1957	47 980	18 610	91	524
1958	56 290	19 660	104	537
1959	61 470	20 510	119	515
1960	77 370	23 290	147	526
1961	94 550	25 880	180	524
1962	119 750	28 020	201	595
1963	148 210	31 960	248	597
1964	190 170	37 520	309	615
1965	255 910	48 630	407	628
1966	305 246	62 690	525	581
1967	309 190	68 959	547	538
1968	298 156	76 259	521	480
1969	347 429	87 188	724	480
1970	424 024	87 188	881	481
1971	520 267	98 930	1 102	472
1972	672 878	120 437	1 387	486
1973	835 948	139 232	1 659	504
1974	962 238	168 026	1 987	484
1975	1 298 130	204 105	1 647	490
1976	1 305 465	222 016	3 021	518
1977	1 855 357	280 953	3 610	513
1978	2 292 784	351 910	4 377	524
1979	2 875 971	392 691	5 729	500
1980	3 518 316	510 931	7 034	501
1981	4 662 673	655 221	9 313	501
1982	5 930 729	849 086	11 136	532

1) Podatki za gostišča, ležišča, sedeže in zaposlene so za 1956 navedeni po stanju 31. 12., za 1957 in 1958 po stanju 31. 8., za leto 1959-1967 po stanju 30.9., za 1968 in 1969 31. 12.. Od leta 1970 je število ležišč navedeno po stanju 31.8., število gostišč, sedežev in delavcev pa po stanju 30.9.

2) Do leta 1961 poslovne enote, od 1962 dalje gostinske enote združenega dela in obrati samostojnih gostincev. V letu 1982 so v okviru združenega dela zajete le poslovne enote, ki so bile po zakonu (Uradni list SFRJ 6/76) registrirane v registru organizacij in skupnosti (ROJ-1 in ROJ-1a).

1-2. Vrednost prometa po vrstah storitev in gostinskih enotah

tisoč din

	1977	1978	1979	1980	1981	1982
SKUPAJ						
skupaj	6 640 323	8 116 456	10 793 518	13 373 119	17 858 038	21 510 756
združeno delo	5 575 241	6 863 234	9 235 511	11 476 217	15 262 767	18 307 108
samostojno osebno delo	1 065 082	1 253 222	1 558 007	1 896 902	2 595 271	3 203 648
PIVO						
skupaj	734 372	798 868	1 001 386	1 276 614	1 955 614	2 457 871
združeno delo	516 122	572 368	782 185	943 047	1 442 164	1 819 004
samostojno osebno delo	218 248	226 500	270 201	332 667	513 450	638 866
VINO						
skupaj	755 410	945 549	1 231 594	1 491 332	1 887 580	2 239 362
združeno delo	486 406	613 780	818 869	986 066	1 250 979	1 483 335
samostojno osebno delo	196 004	331 769	412 725	505 266	636 601	756 027
ŽGANJE						
skupaj	188 041	237 885	293 059	378 810	480 725	591 899
združeno delo	148 518	190 111	236 561	308 114	385 025	475 914
samostojno osebno delo	40 532	47 774	56 498	70 696	95 700	115 985
DRUGE ŽGANE PIJAČE						
skupaj	384 056	475 473	580 006	683 781	844 628	953 486
združeno delo	296 084	373 044	460 220	545 068	664 738	747 255
samostojno osebno delo	87 971	102 429	119 786	138 713	179 890	206 231
KONCENTRIRANI SADNI SOKOVI						
skupaj	45 436	48 316	67 413	76 317	99 656	95 237
združeno delo	26 382	28 678	44 329	50 842	67 535	69 580
samostojno osebno delo	19 055	19 638	23 084	25 475	32 121	25 657
DRUGE BREZALKOHOLNE PIJAČE						
skupaj	432 737	549 015	773 387	921 195	1 207 574	1 565 761
združeno delo	328 265	430 610	610 277	730 341	950 300	1 224 476
samostojno osebno delo	95 468	118 405	163 110	190 852	257 274	341 285
SLATINA IN SODAVICA						
skupaj	102 561	130 383	199 691	240 090	324 285	402 821
združeno delo	77 285	99 373	154 768	181 870	243 609	299 354
samostojno osebno delo	26 278	31 010	44 923	58 220	80 676	103 467
HRANA						
skupaj	2 583 522	3 153 758	4 307 102	5 263 338	7 127 559	8 661 587
združeno delo	2 377 008	2 890 236	3 976 559	4 840 956	6 531 238	7 880 222
samostojno osebno delo	206 513	263 522	330 603	422 382	596 321	781 364
NAPITKI						
skupaj	280 440	356 485	456 501	619 683	951 770	980 169
združeno delo	261 488	332 290	424 195	576 931	888 835	894 787
samostojno osebno delo	18 953	24 195	32 306	42 752	62 935	85 382
TOBAČNI IZDELKI IN VŽIGALICE						
skupaj	389 088	434 405	513 161	640 301	821 194	906 143
združeno delo	320 542	362 874	438 331	558 167	716 777	799 475
samostojno osebno delo	69 446	71 531	74 830	82 134	104 417	106 668
DRUGE BLAGOVNE STORITVE						
skupaj	67 854	74 919	88 440	149 693	152 389	161 559
združeno delo	64 131	71 332	84 859	144 791	145 471	155 927
samostojno osebno delo	3 723	3 587	3 581	4 902	6 918	5 632
DRUGE NEBLAGOVNE STORITVE						
skupaj	166 077	221 683	305 391	365 044	474 429	541 530
združeno delo	160 098	214 802	297 861	355 235	460 351	521 733
samostojno osebno delo	5 979	6 881	7 530	9 809	14 078	19 797
PRENOČITVE						
skupaj	520 827	689 714	916 324	1 266 919	1 530 632	1 953 330
združeno delo	515 907	683 732	906 494	1 253 888	1 515 744	1 936 043
samostojno osebno delo	4 921	5 982	9 830	13 031	14 888	17 287

1-3. Količinski promet pijač po vrstah pijač v gostinskih enotah

hl

	1977	1978	1979	1980	1981	1982
PIVO						
skupaj	474 255	449 576	499 410	466 895	503 780	494 577
združeno delo	326 346	311 906	359 560	336 490	365 535	359 105
samostojno osebno delo	147 909	137 670	139 850	130 405	138 245	135 473
VINO						
skupaj	177 299	190 652	208 642	208 294	191 769	189 992
združeno delo	104 846	114 210	129 482	128 631	118 148	117 344
samostojno osebno delo	72 453	76 442	79 180	79 663	73 621	72 648
ŽGANJE						
skupaj	12 204	13 329	13 236	13 590	11 988	11 969
združeno delo	9 154	10 235	10 203	10 602	9 280	9 335
samostojno osebno delo	3 050	3 094	3 033	2 988	2 708	2 634
DRUGE ŽGANE PIJAČE						
skupaj	29 584	30 282	30 278	28 035	24 852	22 860
združeno delo	21 532	22 448	22 829	21 204	18 848	17 257
samostojno osebno delo	8 052	7 834	7 449	6 831	6 004	5 603
KONCENTRIRANI SADNI SOKOVI						
skupaj	15 105	13 153	15 831	16 393	14 923	10 716
združeno delo	7 899	7 323	10 400	11 194	10 407	7 680
samostojno osebno delo	7 206	5 830	5 431	5 199	4 516	3 036
DRUGE BREZALKOHOLNE PIJAČE						
skupaj	165 726	178 432	216 785	217 702	211 698	215 022
združeno delo	120 471	133 229	166 593	169 537	165 355	165 447
samostojno osebno delo	45 255	45 203	50 192	48 165	46 343	49 575
SLATINA IN SODAVICA						
skupaj	149 637	153 192	177 648	171 289	165 474	162 828
združeno delo	107 073	111 356	131 922	126 158	122 571	118 908
samostojno osebno delo	42 601	41 836	45 727	45 131	42 903	43 920

1-4. Indeksi količinskega prometa pijač

1972 = 100

	1977	1978	1979	1980	1981	1982
Skupaj						
Pivo	124	118	131	122	132	129
Vino	90	96	105	105	97	96
Žganje	89	97	96	99	88	87
Druge žgane pijače	73	74	74	67	61	56
Sadni sokovi – koncentradi	106	92	111	115	105	75
Druge brezalkoholne pijače	114	122	148	148	144	147
Slatina in sodavica	100	102	118	114	110	108
Združeno delo						
Pivo	128	122	141	132	144	141
Vino	92	100	113	112	103	102
Žganje	90	100	100	104	91	92
Druge žgane pijače	75	78	80	74	66	60
Sadni sokovi – koncentradi	83	77	109	118	109	81
Druge brezalkoholne pijače	109	120	151	153	150	150
Slatina in sodavica	100	104	123	118	115	111
Samostojno osebno delo						
Pivo	116	108	110	102	108	106
Vino	87	91	95	95	88	87
Žganje	86	87	86	84	76	74
Druge žgane pijače	67	65	62	56	50	47
Sadni sokovi – koncentradi	152	123	114	109	95	64
Druge brezalkoholne pijače	126	126	140	134	129	138
Slatina in sodavica	99	97	106	105	100	100

1-5. Vrednost prometa in zmogljivosti po vrstah gostinskih enot in vrstah krajev 1982¹⁾

	Gostišča	Sedeži	Delavci	Vrednost prometa tisoč din
SKUPAJ	3 627	333 093	25 334	21 510 756
Gostinski tozdi gostinskih delovnih organizacij	408	86 686	9 595	7 372 369
Gostinske delovne organizacije brez tozdov	145	23 527	2 372	1 916 285
Gostinski tozdi negostinskih delovnih organizacij	347	50 600	5 229	4 486 701
Gostinske enote negostinskih organizacij	635	52 248	5 522	4 484 956
Gost.posl.enote ozd izven SRS	6	504	57	46 797
Samostojno osebno delo	2 086	119 528	2 559	3 203 648

Po vrstah gostišč

Hoteli	125	66 929	7 552	5 242 163
Penzioni	32	4 797	285	233 340
Moteli	13	3 547	496	358 673
Prenočišča	10	502	70	92 140
Restavracije – klasične	177	32 150	3 524	2 875 114
Samopostrežne restavracije	8	2 778	524	445 524
Delavske restavracije	137	25 851	2 829	2 491 107
Študentske restavracije	2	654	53	43 899
Restavracije, kjer ne točijo alkoholnih pijač	2	116	19	17 712
Kavarne	19	2 820	208	170 637
Nočni bari	1	118	4	5 021
Bifeji	1 152	41 773	2 763	3 319 150
Gostilne	1 581	123 988	4 450	4 448 640
Druga gostišča	147	6 305	622	676 925
Slaščičarne	13	672	100	91 902
Zdravilišča	10	6 744	1 236	615 335
Šotorišča	6	228	34	44 749
Planinski domovi	98	7 411	181	135 720
Delavski počitniški domovi	91	5 446	379	197 898
Mladinski in otroški počitniški domovi	3	264	5	5 109

Po vrstah krajev

Sedež SR Slovenije	287	27 374	3 855	3 445 750
Zdraviliški kraji	41	8 367	1 283	720 998
Obmorski klimatski kraji	154	33 672	2 848	2 057 983
Gorski klimatski kraji	285	30 177	2 278	1 810 916
Drugi turistični kraji	643	63 413	5 774	4 877 808
Neturistični kraji	2 217	170 090	9 296	8 597 302

1) Zajeto po teritorialnem načelu.

1-6. Vrednost prometa in zmogljivosti po vrstah krajev in vrstah gostinskih enot 1982¹⁾

	Skupaj	Ljubljana	Zdraviliški kraji	Obmorski klimatski kraji	Gorski klimatski kraji	Drugi turistični kraji	Neturistični kraji
SR SLOVENIJA							
Gostišča	3 627	287	41	154	285	643	2 217
zdrruženo delo	1 541	182	19	98	170	342	730
samostojno osebno delo	2 086	105	22	56	115	301	1 487
Sedeži skupaj	333 093	27 374	8 367	33 672	30 177	63 413	170 090
zdrruženo delo	213 565	22 991	6 979	30 486	22 703	47 737	82 669
samostojno osebno delo	119 528	4 383	1 388	3 186	7 474	15 676	87 421
Delavci skupaj	25 334	3 855	1 283	2 848	2 278	5 774	9 296
zdrruženo delo	22 775	3 643	1 240	2 720	2 114	5 296	7 762
samostojno osebno delo	2 559	212	43	128	164	478	1 534
Vrednost prometa (tisoč din)	21 510 756	3 445 750	720 998	2 057 983	1 810 916	4 877 808	8 597 302
zdrruženo delo	18 307 108	3 175 420	677 185	1 913 671	1 607 369	4 282 642	6 650 822
samostojno osebno delo	3 203 648	270 330	43 813	144 312	203 547	595 166	1 946 480
HOTELI							
Gostišča skupaj	125	8	3	14	29	40	31
zdrruženo delo	125	8	3	14	29	40	31
samostojno osebno delo	—	—	—	—	—	—	—
Sadeži skupaj	66 929	4 787	1 050	20 284	12 503	15 795	12 510
zdrruženo delo	66 929	4 787	1 050	20 284	12 503	15 795	12 510
samostojno osebno delo	—	—	—	—	—	—	—
Delavci skupaj	7 552	993	146	1 879	1 339	1 694	1 501
zdrruženo delo	7 552	993	146	1 879	1 339	1 694	1 501
samostojno osebno delo	—	—	—	—	—	—	—
Vrednost prometa (tisoč din)	5 242 163	627 174	82 225	1 348 934	991 876	1 147 731	1 044 223
zdrruženo delo	5 242 163	627 174	82 225	1 348 934	991 876	1 147 731	1 044 223
samostojno osebno delo	—	—	—	—	—	—	—
PENZIONI							
Gostišča skupaj	32	1	1	3	8	2	17
zdrruženo delo	21	1	1	1	3	2	13
samostojno osebno delo	11	—	—	2	5	—	4
Sedeži skupaj	4 797	—	75	560	741	540	2 881
zdrruženo delo	3 583	—	75	400	251	540	2 317
samostojno osebno delo	1 214	—	—	160	490	—	564
Delavci skupaj	285	4	15	28	36	36	166
zdrruženo delo	242	4	15	18	19	36	150
samostojno osebno delo	43	—	—	10	17	—	16
Vrednost prometa (tisoč din)	233 340	4 253	15 486	24 792	30 230	29 221	129 356
zdrruženo delo	197 357	4 253	15 486	15 467	15 396	29 221	117 532
samostojno osebno delo	35 983	—	—	9 325	14 839	—	11 824
PLANINSKI DOMOVI							
Gostišča skupaj	98	1	1	—	42	6	48
zdrruženo delo	90	1	1	—	34	6	48
samostojno osebno delo	8	—	—	—	8	—	—
Sadeži skupaj	7 411	—	—	118	2 580	394	4 319
zdrruženo delo	7 045	—	—	118	2 214	394	4 319
samostojno osebno delo	366	—	—	—	366	—	—
Delavci skupaj	181	1	—	6	75	8	91
zdrruženo delo	176	1	—	6	70	8	91
samostojno osebno delo	5	—	—	—	5	—	—
Vrednost prometa (tisoč din)	135 720	237	—	571	59 497	11 938	63 479
zdrruženo delo	131 755	237	—	571	55 531	11 938	63 479
samostojno osebno delo	3 966	—	—	—	3 966	—	—

1) Zajeto po teritorialnem načelu.

1-6. Vrednost prometa in zmogljivosti po vrstah krajev in vrstah gostinskih enot 1982¹⁾
(nadaljevanje)

	Skupaj	Ljubljana	Zdraviliški kraji	Obmorski klimatski kraji	Gorski klimatski kraji	Drugi turistični kraji	Neturistični kraji
DELAVSKI POČITNIŠKI DOMOVI							
Gostišča skupaj	91	—	3	31	31	1	25
združeno delo	91	—	3	31	31	1	25
samostojno osebno delo	—	—	—	—	—	—	—
Sedeži skupaj	5 446	—	14	3 081	585	120	1 646
združeno delo	5 446	—	14	3 081	585	120	1 646
samostojno osebno delo	—	—	—	—	—	—	—
Delavci skupaj	379	—	1	217	30	9	122
združeno delo	379	—	1	217	30	9	122
samostojno osebno delo	—	—	—	—	—	—	—
Vrednost prometa (tisoč din)	197 898	1 264	465	118 328	26 182	8 653	43 005
združeno delo	197 898	1 264	465	118 328	26 182	8 653	43 005
samostojno osebno delo	—	—	—	—	—	—	—
DRUGA GOSTIŠČA							
Gostišča skupaj	147	46	2	9	7	47	36
združeno delo	51	13	1	4	1	17	15
samostojno osebno delo	96	33	1	5	6	30	21
Sedeži skupaj	6 305	1 320	94	597	233	2 217	1 844
združeno delo	3 917	614	24	318	64	1 578	1 319
samostojno osebno delo	2 388	706	70	279	169	639	525
Delavci skupaj	622	212	5	43	16	197	149
združeno delo	474	161	2	32	6	156	117
samostojno osebno delo	148	51	3	11	10	41	32
Vrednost prometa (tisoč din)	676 925	265 251	6 885	26 563	14 001	196 977	167 247
združeno delo	499 950	191 759	3 548	20 402	6 326	144 429	133 483
samostojno osebno delo	176 975	73 492	3 337	6 161	7 675	52 548	33 764
SLAŠČIČARNA							
Gostišča skupaj	13	1	—	1	—	6	5
združeno delo	7	—	—	—	—	5	2
samostojno osebno delo	6	1	—	1	—	1	3
Sedeži skupaj	672	—	—	—	—	426	246
združeno delo	586	—	—	—	—	411	175
samostojno osebno delo	86	—	—	—	—	15	71
Delavci skupaj	100	2	—	1	—	68	29
združeno delo	92	—	—	—	—	68	24
samostojno osebno delo	8	2	—	1	—	—	5
Vrednost prometa (tisoč din)	91 902	877	—	1 722	—	68 577	20 725
združeno delo	86 928	—	—	—	—	67 199	19 729
samostojno osebno delo	4 973	877	—	1 722	—	1 378	996
ZDRAVILIŠČA							
Gostišča skupaj	10	4	4	—	1	1	4
združeno delo	10	4	4	—	1	1	4
samostojno osebno delo	—	—	—	—	—	—	—
Sedeži skupaj	6 744	—	4 216	—	180	120	2 228
združeno delo	6 744	—	4 216	—	180	120	2 228
samostojno osebno delo	—	—	—	—	—	—	—
Delavci skupaj	1 236	—	908	—	18	63	247
združeno delo	1 236	—	908	—	18	63	247
samostojno osebno delo	—	—	—	—	—	—	—
Vrednost prometa (tisoč din)	615 335	—	436 318	—	11 766	26 620	140 633
združeno delo	615 335	—	436 318	—	11 766	26 620	140 633
samostojno osebno delo	—	—	—	—	—	—	—

1-6. Vrednost prometa in zmogljivosti po vrstah krajev in vrstah gostinskih enot 1982¹⁾ (nadaljevanje)

	Skupaj	Ljubljana	Zdraviliški kraji	Obmorski klimatski kraji	Gorski klimatski kraji	Drugi turistični kraji	Neturistični kraji
MLADINSKI IN OTROŠKI DOMOVI							
Gost išča skupaj	3	—	—	1	—	—	2
združeno delo	3	—	—	1	—	—	2
samostojno osebno delo	—	—	—	—	—	—	—
Sedeži skupaj	264	—	—	200	—	—	64
združeno delo	264	—	—	200	—	—	64
samostojno osebno delo	—	—	—	—	—	—	—
Delavci skupaj	5	—	—	1	—	—	4
združeno delo	5	—	—	1	—	—	4
samostojno osebno delo	—	—	—	—	—	—	—
Vrednost prometa (tisoč din)	5 109	—	—	1 600	1 456	—	2 051
združeno delo	5 109	—	—	1 600	1 456	—	2 051
samostojno osebno delo	—	—	—	—	—	—	—
RESTAVRACIJE, KJER NE TOČIJO BREZALKOHOLNIH PIJAČ							
Gostišča skupaj	2	—	—	—	—	1	1
združeno delo	2	—	—	—	—	1	1
samostojno osebno delo	—	—	—	—	—	—	—
Sedeži skupaj	116	—	—	—	—	52	64
združeno delo	116	—	—	—	—	52	64
samostojno osebno delo	—	—	—	—	—	—	—
Delavci skupaj	19	—	—	—	—	15	4
združeno delo	19	—	—	—	—	15	4
samostojno osebno delo	—	—	—	—	—	—	—
Vrednost prometa (tisoč din)	17 712	—	—	—	—	15 585	2 127
združeno delo	17 712	—	—	—	—	15 585	2 127
samostojno osebno delo	—	—	—	—	—	—	—
ŠOTORIŠČA							
Gostišča skupaj	6	—	—	2	4	—	—
združeno delo	6	—	—	2	4	—	—
samostojno osebno delo	—	—	—	—	—	—	—
Sedeži skupaj	228	—	—	180	48	—	—
združeno delo	228	—	—	180	48	—	—
samostojno osebno delo	—	—	—	—	—	—	—
Delavci skupaj	34	—	—	23	11	—	—
združeno delo	34	—	—	23	11	—	—
samostojno osebno delo	—	—	—	—	—	—	—
Vrednost prometa (tisoč din)	44 749	—	—	30 561	14 188	—	—
združeno delo	44 749	—	—	30 561	14 188	—	—
samostojno osebno delo	—	—	—	—	—	—	—
SAMOPOSTR. RESTAVRACIJE							
Gostišča skupaj	8	3	—	—	2	2	1
združeno delo	8	3	—	—	2	2	1
samostojno osebno delo	—	—	—	—	—	—	—
Sedeži skupaj	2 778	1 191	—	—	230	695	662
združeno delo	2 778	1 191	—	—	230	695	662
samostojno osebno delo	—	—	—	—	—	—	—
Delavci skupaj	524	238	—	—	24	107	155
združeno delo	524	238	—	—	24	107	155
samostojno osebno delo	—	—	—	—	—	—	—
Vrednost prometa (tisoč din)	445 524	208 035	—	4 251	20 132	99 620	113 486
združeno delo	445 524	208 035	—	4 251	20 132	99 620	113 486
samostojno osebno delo	—	—	—	—	—	—	—

1-6. Vrednost prometa in zmogljivosti po vrstah krajev in vrstah gostinskih enot 1982¹⁾ (nadaljevanje)

	Skupaj	Ljubljana	Zdraviliški kraji	Obmorski klimatski kraji	Gorski klimatski kraji	Drugi turistični kraji	Neturistični kraji
DELAVSKE RESTAVRACIJE							
Gostišča skupaj	137	28	1	7	4	27	70
zdrruženo delo	137	28	1	7	4	27	70
samostojno osebno delo	—	—	—	—	—	—	—
Sedeži skupaj	25 851	4 932	250	1 364	430	4 889	13 986
zdrruženo delo	25 851	4 932	250	1 364	430	4 889	13 986
samostojno osebno delo	—	—	—	—	—	—	—
Delavci skupaj	2 829	559	23	108	32	612	1 495
zdrruženo delo	2 829	559	23	108	32	612	1 495
samostojno osebno delo	—	—	—	—	—	—	—
Vrednost prometa (tisoč din)	2 491 109	510 790	25 970	62 935	29 930	567 595	1 293 889
zdrruženo delo	2 491 109	510 790	25 970	62 935	29 930	567 595	1 293 889
samostojno osebno delo	—	—	—	—	—	—	—
ŠTUDENTSKE RESTAVRACIJE							
Gostišča skupaj	2	1	—	—	—	—	1
zdrruženo delo	2	1	—	—	—	—	1
samostojno osebno delo	—	—	—	—	—	—	—
Sedeži skupaj	654	590	—	—	—	—	64
zdrruženo delo	654	590	—	—	—	—	64
samostojno osebno delo	—	—	—	—	—	—	—
Delavci skupaj	53	46	—	—	—	—	7
zdrruženo delo	53	46	—	—	—	—	7
samostojno osebno delo	—	—	—	—	—	—	—
Vrednost prometa (tisoč din)	43 899	36 692	—	—	—	—	7 206
zdrruženo delo	43 899	36 692	—	—	—	—	7 206
samostojno osebno delo	—	—	—	—	—	—	—
KAVARNE							
Gostišča skupaj	19	4	—	4	1	6	4
zdrruženo delo	17	4	—	4	—	5	4
samostojno osebno delo	2	—	—	—	1	1	—
Sedeži skupaj	2 820	860	—	722	56	630	552
zdrruženo delo	—	860	—	722	—	516	552
samostojno osebno delo	170	—	—	—	56	114	—
Delavci skupaj	208	108	—	26	2	33	39
zdrruženo delo	204	108	—	26	—	31	39
samostojno osebno delo	4	—	—	—	2	2	—
Vrednost prometa (tisoč din)	170 637	73 414	—	15 949	6 136	42 742	32 397
zdrruženo delo	166 671	73 414	—	15 949	4 509	40 402	32 397
samostojno osebno delo	3 967	—	—	—	1 627	2 340	—
MOTELI							
Gostišča skupaj	13	1	1	—	1	2	8
zdrruženo delo	13	1	1	—	1	2	8
samostojno osebno delo	—	—	—	—	—	—	—
Sedeži skupaj	3 547	130	650	—	681	440	1 646
zdrruženo delo	3 547	130	650	—	681	440	1 646
samostojno osebno delo	—	—	—	—	—	—	—
Delavci skupaj	496	15	120	—	57	46	258
zdrruženo delo	496	15	120	—	57	46	258
samostojno osebno delo	—	—	—	—	—	—	—
Vrednost prometa (tisoč din)	358 673	18 345	89 302	—	30 508	28 066	192 454
zdrruženo delo	358 673	18 345	89 302	—	30 508	28 066	192 454
samostojno osebno delo	—	—	—	—	—	—	—

1-6. Vrednost prometa in zmogljivosti po vrstah krajev in vrstah gostinskih enot 1982¹⁾ (nadaljevanje)

	Skupaj	Ljubljana	Zdraviliški kraji	Obmorski klimatski kraji	Gorski klimatski kraji	Drugi turistični kraji	Neturistični kraji
PRENOČIŠČA							
Gostišča skupaj	10	2	—	—	1	2	5
združeno delo	2	2	—	—	—	—	—
samostojno osebno delo	8	—	—	—	1	2	5
Sedeži skupaj	502	480	—	—	22	—	—
združeno delo	480	480	—	—	—	—	—
samostojno osebno delo	22	—	—	—	22	—	—
Delavci skupaj	70	70	—	—	—	—	—
združeno delo	70	70	—	—	—	—	—
samostojno osebno delo	—	—	—	—	—	—	—
Vrednost prometa (tisoč din)	92 140	91 257	—	—	174	269	439
združeno delo	91 257	91 257	—	—	—	—	—
samostojno osebno delo	883	—	—	—	174	269	439
RESTAVRACIJE (KLASIČNE)							
Gostišča skupaj	177	15	2	15	18	51	76
združeno delo	161	15	1	13	9	50	73
samostojno osebno delo	16	—	1	2	9	1	3
Sedeži skupaj	32 150	3 120	206	2 592	2 175	8 947	15 116
združeno delo	30 529	3 120	80	2 412	1 244	8 877	14 796
samostojno osebno delo	1 621	—	120	180	931	70	320
Delavci skupaj	3 524	498	11	240	151	1 087	1 537
združeno delo	3 471	498	5	228	124	1 087	1 529
samostojno osebno delo	53	—	6	12	27	—	8
Vrednost prometa (tisoč din)	2 875 114	459 231	9 491	141 257	140 220	857 554	1 267 361
združeno delo	2 813 109	459 231	5 414	124 160	108 180	855 089	1 261 034
samostojno osebno delo	62 005	—	4 077	17 097	32 040	2 465	6 327
NOČNI BARI							
Gostišča skupaj	1	—	—	1	—	—	—
združeno delo	1	—	—	1	—	—	—
samostojno osebno delo	—	—	—	—	—	—	—
Sedeži skupaj	118	—	—	118	—	—	—
združeno delo	118	—	—	118	—	—	—
samostojno osebno delo	—	—	—	—	—	—	—
Delavci skupaj	4	—	—	4	—	—	—
združeno delo	4	—	—	4	—	—	—
samostojno osebno delo	—	—	—	—	—	—	—
Vrednost prometa (tisoč din)	5 021	—	—	5 021	—	—	—
združeno delo	5 021	—	—	5 021	—	—	—
samostojno osebno delo	—	—	—	—	—	—	—
BIFEJI							
Gostišča skupaj	1 152	118	10	45	55	215	709
združeno delo	543	77	3	15	34	118	296
samostojno osebno delo	609	41	7	30	21	97	413
Sedeži skupaj	41 773	2 470	238	1 886	2 492	8 226	26 461
združeno delo	20 143	1 585	132	729	1 841	5 375	10 481
samostojno osebno delo	21 630	885	106	1 157	651	2 851	15 980

1-6. Vrednost prometa in zmogljivosti po vrstah krajev in vrstah gostinskih enot 1982¹⁾ (nadaljevanje)

	Skupaj	Ljubljana	Zdraviliški kraji	Obmorski klimatski kraji	Gorski klimatski kraji	Drugi turistični kraji	Neturistični kraji
Delavci	2 763	484	12	155	167	681	1 264
zdrruženo delo	2 286	420	6	109	156	583	1 012
samostojno osebno delo	477	64	6	46	11	98	252
Vrednost prometa (tisoč din)	3 319 150	610 624	10 351	160 189	189 663	787 193	1 561 130
zdrruženo delo	2 637 804	527 595	5 011	103 033	171 518	649 533	1 181 112
samostojno osebno delo	681 348	83 029	5 340	57 156	18 145	137 660	380 018
GOSTILNE							
Gostišča skupaj	1 581	58	14	20	81	234	1 174
zdrruženo delo	251	28	1	4	17	65	136
samostojno osebno delo	1 330	30	13	16	64	169	1 038
Sedeži skupaj	123 988	7 494	1 580	1 970	7 243	19 900	85 801
zdrruženo delo	31 957	4 702	488	560	2 432	7 935	15 840
samostojno osebno delo	92 031	2 792	1 092	1 410	4 811	11 965	69 961
Delavci skupaj	4 450	625	42	117	320	1 118	2 228
zdrruženo delo	2 629	530	14	69	228	781	1 007
samostojno osebno delo	1 821	95	28	48	92	337	1 221
Vrednost prometa (tisoč din)	4 448 625	538 305	44 502	115 308	244 954	989 466	2 516 088
zdrruženo delo	2 215 080	425 372	13 444	62 457	119 868	590 960	1 002 977
samostojno osebno delo	2 233 545	112 933	31 058	52 851	125 086	398 506	1 513 111

1-7. Vrednost prometa po organizacijski obliki gostinskih enot in vrstah gostinskih storitev 1982

tisoč din

	Skupaj	Zdrruženo delo ¹⁾					Samostojno osebno delo
		gostinske delovne organizacije s tozdi	gostinske delovne organizacije brez tozdiv	gost.tozdi v sestavi negost.del. organizacij	gostinske poslovne enote ²⁾	gost.posl. enote ozdov izven SRS	
SKUPAJ	21 510 756	7 372 369	1 916 285	4 486 701	4 484 956	46 797	3 203 648
Pivo	2 457 871	727 840	246 687	454 176	382 959	7 342	638 866
Vino	2 239 362	526 950	188 544	380 742	382 605	4 493	756 027
Žganje	591 899	187 603	65 490	100 851	119 915	2 055	115 985
Druge žgane pijače	953 486	268 383	84 969	186 669	204 067	3 167	206 231
Koncentrirani sadni sokovi	95 237	21 727	4 351	13 225	29 566	710	25 657
Druge brezalkoholne pijače	1 565 761	482 095	146 877	318 303	275 103	2 096	341 285
Slatina in sodavica	402 821	101 682	32 315	86 701	77 738	917	103 467
Hrana	8 661 587	2 689 301	832 587	2 184 754	2 163 005	10 574	781 364
Napitki	980 169	339 935	80 633	264 341	206 191	3 687	85 382
Tobačni izdelki in vžigalice	906 143	291 246	81 739	217 735	205 430	3 324	106 668
Druge blagovne storitve	161 559	88 958	6 950	18 234	39 312	2 472	5 632
Druge neblagovne storitve	541 530	278 919	25 252	83 690	130 835	3 037	19 797
Prenočitve	1 953 330	1 367 728	119 891	177 278	268 230	2 917	17 287

1) Zajeto po organizacijskem načelu.

2) V negostinskih organizacijah združenega dela.

1-8. Vrednost prometa po vrstah gostinskih storitev 1982¹⁾

tisoč din

	Skupaj	Ljubljana	Zdraviliški kraji	Klimatski obmorski kraji	Gorski klimatski kraji	Drugi turistični kraji	Neturistični kraji
SKUPAJ							
skupaj	21 510 756	3 895 713	674 858	1 943 008	1 699 797	5 404 628	7 892 751
zdrruženo delo	18 307 108	3 625 383	631 046	1 798 696	1 496 250	4 809 462	5 946 271
samostojno osebno delo	3 203 648	270 330	43 812	144 312	203 547	595 166	1 946 480
PIVO							
skupaj	2 457 871	402 992	38 525	128 958	142 661	669 348	1 075 386
zdrruženo delo	1 819 004	360 321	30 644	110 739	107 210	539 401	670 690
samostojno osebno delo	638 866	42 671	7 881	18 219	35 451	129 947	404 696
VINO							
skupaj	2 239 362	316 634	41 013	114 035	141 088	594 665	1 031 927
zdrruženo delo	1 483 335	273 259	29 859	87 754	100 203	462 332	529 928
samostojno osebno delo	756 027	43 375	11 154	26 281	40 885	132 333	501 999
ŽGANJE							
skupaj	591 899	161 253	7 253	35 393	41 408	142 378	204 213
zdrruženo delo	475 914	143 334	6 320	29 200	34 482	119 511	143 066
samostojno osebno delo	115 985	17 919	933	6 193	6 926	22 867	61 147
DRUGE ŽGANE PIJAČE							
skupaj	953 486	181 315	13 964	52 130	57 537	265 018	383 520
zdrruženo delo	747 255	162 604	10 654	44 862	45 498	223 305	260 331
samostojno osebno delo	206 231	18 711	3 310	7 268	12 039	41 713	123 189
KONCENTRIRANI SADNI SOKOVI							
skupaj	95 237	16 524	824	2 769	3 368	23 940	47 813
zdrruženo delo	69 580	15 507	407	2 161	1 644	19 167	30 695
samostojno osebno delo	25 657	1 017	417	608	1 724	4 773	17 118
DRUGE BREZALKOHOLNE PIJAČE							
skupaj	1 565 761	280 811	35 347	109 605	102 636	414 146	623 215
zdrruženo delo	1 224 476	254 316	30 672	98 285	82 543	355 090	403 570
samostojno osebno delo	341 285	26 495	4 675	11 320	20 093	59 056	219 645
SLATINA IN SODAVICA							
skupaj	402 821	49 286	8 004	24 597	24 321	109 146	187 465
zdrruženo delo	299 354	43 380	6 486	20 946	19 460	90 607	118 474
samostojno osebno delo	103 467	5 906	1 518	3 651	4 861	18 539	68 991
HRANA							
skupaj	8 661 587	1 708 342	268 503	687 393	613 644	2 207 823	3 175 882
zdrruženo delo	7 880 222	1 620 388	257 129	628 689	547 520	2 068 632	2 757 865
samostojno osebno delo	781 364	87 954	11 374	58 704	66 124	139 191	418 017
NAPITKI							
skupaj	980 169	210 065	26 459	63 010	64 441	287 438	328 754
zdrruženo delo	894 787	197 485	24 979	55 735	60 367	268 371	287 850
samostojno osebno delo	85 382	12 580	1 480	7 275	4 074	19 067	40 904
TOBAČNI IZDELKI IN VŽIGALICE							
skupaj	906 143	150 949	14 431	32 189	48 470	272 813	387 292
zdrruženo delo	799 475	140 352	14 018	29 703	43 634	251 958	319 810
samostojno osebno delo	106 668	10 597	413	2 486	4 836	20 855	67 482
DRUGE BLAGOVNE STORITVE							
skupaj	161 559	44 967	5 833	17 079	10 451	41 775	41 455
zdrruženo delo	155 927	43 653	5 766	16 855	10 039	41 179	38 436
samostojno osebno delo	5 632	1 314	67	224	412	596	3 019
DRUGE NEBLAGOVNE STORITVE							
skupaj	541 530	110 445	69 870	96 175	36 338	126 848	101 855
zdrruženo delo	521 733	109 327	69 813	96 092	33 917	124 270	88 314
samostojno osebno delo	19 797	1 118	57	83	2 421	2 578	13 541
PRENOČITVE							
skupaj	1 953 330	262 127	144 832	579 672	413 437	249 289	303 974
zdrruženo delo	1 936 043	261 457	144 300	577 673	409 735	245 638	297 241
samostojno osebno delo	17 287	670	532	1 999	3 702	3 651	6 733

1) Zdrruženo delo zajeto po organizacijskem načelu

1-9. Količinski promet pijač po organizacijski obliki gostinskih enot in vrstah pijač 1982

hl

	Skupaj	Združeno delo ¹⁾					Samostojno osebno delo
		gostinske delovne organizacije s tozdi	gostinske delovne organizacije brez tozdvov	gost.tozdi v sestavi negost.del. organizacij	gostinske posl. enote ²⁾	gost.posl. enote ozdvov izven SRS	
Pivo	494 577	130 356	51 100	90 713	85 352	1 583	135 473
Vino	189 992	37 966	15 671	29 402	33 955	349	72 648
Žganje	11 966	3 293	1 308	1 985	2 701	46	2 634
Druge žgane pijače	22 860	5 226	1 958	4 502	5 474	97	5 603
Koncentrirani sadni sokovi	10 716	2 025	450	1 168	3 953	83	3 036
Druge brezalkoholne pijače	215 017	51 148	19 127	46 866	48 068	233	49 575
Slatina in sodavica	162 828	31 976	10 402	36 775	39 355	400	43 920

1-10. Količinski promet pijač po vrstah krajev in vrstah pijač 1982¹⁾

hl

	Skupaj	Ljubljana	Zdraviliški kraji	Klimatski obmorski kraji	Gorski klimatski kraji	Drugi turistični kraji	Neturistični kraji
PIVO							
skupaj	494 577	83 097	8 289	21 225	24 998	133 793	223 176
združeno delo	359 105	74 271	6 658	17 523	18 231	106 562	135 861
samostojno osebno delo	135 473	8 826	1 631	3 702	6 767	27 231	87 316
VINO							
skupaj	189 992	26 556	3 183	9 097	11 250	49 008	90 898
združeno delo	117 344	22 643	2 208	6 157	7 515	36 579	42 242
samostojno osebno delo	72 648	3 913	975	2 940	3 735	12 429	48 656
ŽGANJE							
skupaj	11 969	3 332	113	683	765	2 704	4 372
združeno delo	9 335	2 957	95	541	626	2 178	2 939
samostojno osebno delo	2 634	375	18	142	139	526	1 433
DRUGE ŽGANE PIJAČE							
skupaj	22 860	4 299	299	855	1 185	6 337	9 884
združeno delo	17 257	3 848	220	691	902	5 202	6 394
samostojno osebno delo	5 603	451	79	164	283	1 135	3 490
KONCENTRIRANI SADNI SOKOVI							
skupaj	10 716	1 907	91	330	371	2 287	5 730
združeno delo	7 680	1 794	43	232	181	1 731	3 698
samostojno osebno delo	3 036	113	48	98	190	556	2 032
DRUGE BREZALKOHOLNE PIJAČE							
skupaj	215 022	38 731	4 033	12 108	11 174	54 186	94 790
združeno delo	165 447	35 060	3 482	10 360	8 614	45 540	62 391
samostojno osebno delo	49 575	3 671	551	1 748	2 560	8 646	32 399
SLATINA IN SODAVICA							
skupaj	162 828	17 176	2 841	7 492	7 215	41 589	86 516
združeno delo	118 908	15 042	2 198	6 123	5 450	33 699	56 397
samostojno osebno delo	43 920	2 134	643	1 369	1 765	7 890	30 119

1) Zajeto po organizacijskem načelu.

2) Negostinskih organizacij združenega dela.

2. PREGLED PO OBČINAH SR SLOVENIJE 1982

2-1. Vrednost prometa in zmogljivosti v gostinstvu 1982¹⁾

	Zmogljivost		Delavci	Vrednost prometa tisoč din
	število obratov	število sedežev		
SR SLOVENIJA	3 627	333 093	25 334	21 510 756
zdrruženo delo	1 541	213 565	22 775	18 307 108
samostojno osebno delo	2 086	119 528	2 559	3 203 648
AJDOVŠČINA	38	3 205	184	187 843
zdrruženo delo	21	2 146	172	165 364
samostojno osebno delo	17	1 059	12	22 479
BREŽICE	52	5 390	621	438 415
zdrruženo delo	11	3 628	563	382 213
samostojno osebno delo	41	1 762	58	56 202
CELJE	90	9 799	1 297	972 633
zdrruženo delo	44	7 748	1 234	894 078
samostojno osebno delo	46	2 051	63	78 555
CERKNICA	43	2 626	125	126 476
zdrruženo delo	14	1 340	109	102 519
samostojno osebno delo	29	1 286	16	23 957
ČRNOMELJ	28	2 418	151	105 248
zdrruženo delo	10	1 578	127	83 812
samostojno osebno delo	18	840	24	21 436
DOMŽALE	77	5 103	329	363 323
zdrruženo delo	17	1 503	254	273 959
samostojno osebno delo	60	3 600	75	89 364
DRAVOGRAD	18	928	62	62 269
zdrruženo delo	10	580	60	51 183
samostojno osebno delo	8	348	2	11 086
GORNJA RADGONA	38	4 982	356	292 876
zdrruženo delo	21	3 812	334	272 044
samostojno osebno delo	17	1 170	22	20 833
GROSUPLJE	44	2 629	159	146 842
zdrruženo delo	14	1 233	130	111 789
samostojno osebno delo	30	1 396	29	35 053
HRASTNIK	17	1 058	102	109 423
zdrruženo delo	16	978	99	106 223
samostojno osebno delo	1	80	3	3 200
IDRIJA	39	3 120	153	159 892
zdrruženo delo	17	2 293	141	136 710
samostojno osebno delo	22	827	12	23 183
ILIRSKA BISTRICA	44	2 303	195	110 581
zdrruženo delo	11	1 072	163	78 443
samostojno osebno delo	33	1 231	32	32 138
IZOLA	29	3 773	387	256 684
zdrruženo delo	14	2 889	364	226 235
samostojno osebno delo	15	884	23	30 448
JESENICE	106	9 577	935	735 142
zdrruženo delo	69	7 760	877	685 041
samostojno osebno delo	37	1 817	58	50 101
KAMNIK	74	4 190	146	158 629
zdrruženo delo	20	1 497	104	107 114
samostojno osebno delo	54	2 693	42	51 515
KOČEVJE	41	2 904	179	152 823
zdrruženo delo	48	1 908	164	127 294
samostojno osebno delo	23	996	15	25 529
KOPER	81	10 203	648	524 150
zdrruženo delo	28	7 028	571	430 626
samostojno osebno delo	53	3 175	77	93 525
KRANJ	118	11 181	806	732 769
zdrruženo delo	57	7 508	733	605 164
samostojno osebno delo	61	3 673	73	127 605
KRŠKO	61	4 569	229	184 179
zdrruženo delo	13	1 823	174	117 771
samostojno osebno delo	48	2 746	55	66 409
LAŠKO	35	3 205	343	170 391
zdrruženo delo	11	1 760	316	140 815
samostojno osebno delo	24	1 445	27	29 576
LENART	25	2 004	72	84 075
zdrruženo delo	11	637	45	52 630
samostojno osebno delo	14	1 367	27	31 445

2-1. Vrednost prometa in zmogljivosti v gostinstvu 1982¹⁾ (nadaljevanje)

	Zmogljivost		Delavci	Vrednost prometa tisoč din
	število obratov	število sedežev		
LENDAVA	33	3 075	114	70 827
zdrruženo delo	8	1 178	80	43 430
samostojno osebno delo	25	1 897	34	27 397
LITIJA	40	2 697	95	115 066
zdrruženo delo	14	1 234	80	84 078
samostojno osebno delo	26	1 463	15	30 987
LJUBLJANA-BEŽIGRAD	54	4 104	455	457 027
zdrruženo delo	27	2 791	392	367 472
samostojno osebno delo	27	1 313	63	89 555
LJUBLJANA-CENTER	108	12 858	2 326	1 909 390
zdrruženo delo	83	12 421	2 277	1 848 910
samostojno osebno delo	25	437	49	60 480
LJUBLJANA-MOSTE- POLJE	61	6 278	502	486 491
zdrruženo delo	27	4 213	432	410 731
samostojno osebno delo	34	2 065	70	75 759
LJUBLJANA-ŠIŠKA	82	7 527	667	623 020
zdrruženo delo	43	5 208	611	538 637
samostojno osebno delo	39	2 319	56	84 383
LJUBLJANA-VIČ- RUDNIK	86	5 557	330	369 827
zdrruženo delo	32	2 332	234	265 307
samostojno osebno delo	54	3 225	96	104 520
LJUTOMER	29	2 484	128	126 529
zdrruženo delo	8	1 251	117	107 190
samostojno osebno delo	21	1 233	11	19 339
LOGATEC	16	1 222	147	120 906
zdrruženo delo	7	692	136	111 219
samostojno osebno delo	9	530	11	9 686
MARIBOR-PESNICA	26	1 904	120	134 710
zdrruženo delo	7	652	94	99 288
samostojno osebno delo	19	1 252	26	35 422
MARIBOR-POBREŽJE	34	2 010	155	150 214
zdrruženo delo	15	825	118	103 985
samostojno osebno delo	19	1 185	37	46 229
MARIBOR-ROTOVŽ	72	10 251	1 253	918 116
zdrruženo delo	57	9 681	1 225	887 494
samostojno osebno delo	15	570	28	30 622
MARIBOR-RUŠE	34	2 672	126	116 108
zdrruženo delo	12	1 223	105	82 666
samostojno osebno delo	22	1 449	21	33 442
MARIBOR-TABOR	60	4 494	313	286 555
zdrruženo delo	32	3 139	266	218 345
samostojno osebno delo	28	1 355	47	68 210
MARIBOR-TEZNO	63	5 142	352	335 121
zdrruženo delo	26	2 969	293	269 285
samostojno osebno delo	37	2 173	59	65 836
METLIKA	20	1 628	67	46 648
zdrruženo delo	7	650	45	25 893
samostojno osebno delo	13	978	22	20 755
MOZIRJE	63	5 102	179	158 915
zdrruženo delo	30	2 550	149	119 360
samostojno osebno delo	33	2 552	30	39 554
MURSKA SOBOTA	143	11 792	612	552 578
zdrruženo delo	28	4 372	496	430 796
samostojno osebno delo	115	7 420	116	121 782
NOVA GORICA	107	12 773	726	624 402
zdrruženo delo	38	7 714	636	487 982
samostojno osebno delo	69	5 059	90	136 420
NOVO MESTO	99	11 164	940	731 662
zdrruženo delo	31	6 636	846	654 147
samostojno osebno delo	68	4 528	94	77 515
ORMOŽ	20	1 571	88	76 246
zdrruženo delo	8	1 012	73	57 007
samostojno osebno delo	12	559	15	19 239

2-1. Vrednost prometa in zmogljivosti v gostinstvu 1982¹⁾
(nadaljevanje)

	Zmogljivost		Delavci	Vrednost prometa tisoč din
	število obratov	število sedežev		
PIRAN	100	24 229	2 054	1 459 838
zdrruženo delo	73	22 628	1 988	1 382 775
samostojno osebno delo	27	1 601	66	77 063
POSTOJNA	54	6 199	499	362 752
zdrruženo delo	29	4 879	473	329 658
samostojno osebno delo	25	1 320	26	33 094
PTUJ	100	7 644	590	421 625
zdrruženo delo	31	4 116	500	321 123
samostojno osebno delo	69	3 528	90	100 503
RADLJE OB DRAVI	42	3 143	119	134 050
zdrruženo delo	26	2 006	102	113 472
samostojno osebno delo	16	1 137	17	50 578
RADOVLJICA	143	15 672	1 120	971 818
zdrruženo delo	80	11 283	1 020	837 791
samostojno osebno delo	63	4 389	100	134 027
RAVNE NA KOROŠKEM	54	5 943	343	359 436
zdrruženo delo	31	4 382	312	319 405
samostojno osebno delo	23	1 561	31	40 031
RIBNICA	36	1 843	48	60 020
zdrruženo delo	5	240	22	24 100
samostojno osebno delo	31	1 603	26	35 920
SEVNICA	33	2 069	87	93 082
zdrruženo delo	7	829	72	65 803
samostojno osebno delo	26	1 240	15	27 279
SEŽANA	75	7 761	485	416 354
zdrruženo delo	24	4 142	427	338 802
samostojno osebno delo	51	3 619	58	77 552
SLOVENJ GRADEC	44	3 286	167	150 056
zdrruženo delo	16	1 898	146	117 320
samostojno osebno delo	28	1 388	21	32 737
SLOVENSKA BISTRICA	66	3 384	227	225 230
zdrruženo delo	25	1 467	170	149 958
samostojno osebno delo	41	1 917	57	75 273
SLOVENSKE KONJICE	30	3 215	258	237 911
zdrruženo delo	13	2 356	238	209 449
samostojno osebno delo	17	859	20	28 462
ŠENTJUR PRI CELJU	23	1 798	62	53 177
zdrruženo delo	5	726	42	29 176
samostojno osebno delo	18	1 072	20	24 001
ŠKOFJA LOKA	52	4 340	214	210 691
zdrruženo delo	15	2 103	163	145 654
samostojno osebno delo	37	2 237	51	65 038
ŠMARJE PRI JELŠAH	41	2 722	195	197 580
zdrruženo delo	7	1 183	159	161 051
samostojno osebno delo	34	1 539	36	36 529
TOLMIN	65	5 807	263	238 462
zdrruženo delo	26	3 092	239	184 228
samostojno osebno delo	39	2 715	24	54 234
TRBOVLJE	41	2 587	195	200 559
zdrruženo delo	28	1 892	185	188 302
samostojno osebno delo	13	695	10	12 257
TREBNJE	33	1 916	73	74 218
zdrruženo delo	8	484	43	38 159
samostojno osebno delo	25	1 432	30	36 059
TRŽIČ	35	2 106	169	141 414
zdrruženo delo	22	1 383	162	129 474
samostojno osebno delo	13	723	7	11 940
VELENJE	65	6 487	535	532 873
zdrruženo delo	34	4 631	506	497 214
samostojno osebno delo	31	1 856	29	35 660
VRHNIKA	27	1 920	118	125 893
zdrruženo delo	13	1 084	94	100 623
samostojno osebno delo	14	836	24	25 270
ZAGORJE OB SAVI	36	2 303	109	120 699
zdrruženo delo	19	1 353	96	99 180
samostojno osebno delo	17	950	13	21 520
ŽALEC	84	5 247	230	237 998
zdrruženo delo	17	1 944	177	160 147
samostojno osebno delo	67	3 303	53	77 851

2-2. Vrednost prometa po vrstah gostinskih storitev 1982¹⁾

tisoč din

	Skupaj	Pivo	Vino	Žganje	Druge žgane pijače	Sadni sokovi koncen- trati	Nekoncen- trirani sadni sokovi
SR SLOVENIJA	21 510 756	2 457 871	2 239 362	591 900	953 486	95 237	505 333
zdrruženo delo	18 307 108	1 819 004	1 483 335	475 914	747 255	69 580	402 503
samostojno osebno delo	3 203 648	638 866	756 027	115 985	206 231	25 657	102 830
AJDOVŠČINA	182 644	13 490	16 116	3 933	5 479	888	8 910
zdrruženo delo	160 165	9 981	9 881	3 089	4 049	423	8 154
samostojno osebno delo	22 479	3 509	6 235	844	1 430	465	756
BREŽICE	438 415	30 508	32 052	9 995	15 782	342	10 955
zdrruženo delo	382 213	21 111	16 923	8 005	10 667	1	8 994
samostojno osebno delo	56 202	9 397	15 129	1 990	5 115	341	1 961
CELJE	1 086 661	121 748	95 451	23 905	42 655	6 988	20 111
zdrruženo delo	1 008 106	104 097	75 342	20 879	36 577	6 478	18 500
samostojno osebno delo	78 555	17 651	20 109	3 026	6 078	510	1 611
CERKNICA	121 591	19 958	15 088	4 859	6 667	432	4 338
zdrruženo delo	97 634	15 073	9 838	4 011	5 319	406	3 031
samostojno osebno delo	23 957	4 885	5 250	848	1 348	26	1 307
ČRNOMELJ	118 192	16 476	14 499	2 637	7 092	490	4 797
zdrruženo delo	96 756	11 660	9 411	2 027	5 495	334	3 384
samostojno osebno delo	21 436	4 816	5 088	610	1 597	156	1 414
DOMŽALE	353 245	32 369	34 890	7 752	21 821	1 428	11 781
zdrruženo delo	263 880	18 346	16 685	3 753	15 434	224	8 296
samostojno osebno delo	89 364	14 023	18 205	3 999	6 387	1 204	3 485
DRAVOGRAD	57 208	16 831	8 435	1 853	2 160	636	1 273
zdrruženo delo	46 122	12 310	6 052	1 733	1 776	443	1 107
samostojno osebno delo	11 086	4 521	2 383	120	384	193	166
GORNJA RADGONA	292 132	24 790	33 543	3 505	10 325	568	2 810
zdrruženo delo	271 300	19 871	26 798	3 078	9 370	349	2 462
samostojno osebno delo	20 832	4 919	6 745	427	955	219	348
GROSUPLJE	150 269	24 434	21 394	7 416	13 144	130	6 332
zdrruženo delo	115 215	17 003	13 844	5 615	10 250	3	4 561
samostojno osebno delo	35 054	7 431	7 550	1 801	2 894	127	1 771
HRASTNIK	102 467	14 881	14 242	3 296	4 607	—	1 340
zdrruženo delo	99 267	13 815	13 095	3 235	4 543	—	1 237
samostojno osebno delo	3 200	1 066	1 147	61	64	—	103
IDRIJA	132 324	15 297	25 330	5 719	6 944	106	4 796
zdrruženo delo	109 141	11 026	17 849	4 783	5 449	68	3 812
samostojno osebno delo	23 183	4 270	7 481	936	1 495	38	984

1) Zajeto po organizacijskem načelu.

2-2. Vrednost prometa po vrstah gostinskih storitev 1982¹⁾
(nadaljevanje)

tisoč din

	Druge brezalko- holne pijače	Slatina in sodavica	Hrana	Napitki	Tobačni izdelki in vžigalice	Druge blagovne storitve	Nebla- govne storitve	Preno- čitve
SR SLOVENIJA	1 060 428	420 821	8 661 587	980 169	906 143	161 558	541 531	1 953 331
zdrušeno delo	821 973	299 354	7 880 222	894 787	799 475	155 927	521 733	1 936 044
samosojno osebno delo	238 455	103 467	781 365	85 382	106 668	5 631	19 798	17 287
AJDOVŠČINA	8 088	2 797	91 547	11 646	10 095	936	1 321	7 399
zdrušeno delo	6 129	2 370	87 756	10 673	8 345	712	1 203	7 399
samosojno osebno delo	1 959	427	3 791	973	1 750	224	118	—
BREŽICE	22 138	5 984	151 339	23 063	11 063	4 184	54 739	66 271
zdrušeno delo	17 210	3 984	138 444	21 676	10 619	4 147	54 597	65 835
samosojno osebno delo	4 928	2 000	12 895	1 387	444	37	142	436
CELJE	44 494	20 023	526 677	61 215	50 693	8 199	2 812	61 688
zdrušeno delo	38 849	17 094	511 455	57 842	48 774	8 188	2 367	61 667
samosojno osebno delo	5 645	2 929	15 222	3 373	1 919	11	445	21
CERKNICA	7 999	2 541	45 556	4 947	7 230	37	1 222	716
zdrušeno delo	5 404	1 786	39 896	4 662	6 738	37	1 068	365
samosojno osebno delo	2 595	755	5 660	285	492	—	154	351
ČRNOMELJ	8 581	3 041	45 478	4 689	6 192	651	901	2 667
zdrušeno delo	6 726	1 840	41 522	4 520	5 670	620	879	2 667
samosojno osebno delo	1 855	1 201	3 956	169	522	31	22	—
DOMŽALE	17 348	4 032	188 049	16 242	9 331	1 071	4 597	2 535
zdrušeno delo	10 540	2 160	159 969	13 789	8 650	1 032	2 651	2 350
samosojno osebno delo	6 808	1 872	28 080	2 453	681	39	1 946	185
DRAVOGRAD	3 028	1 317	11 079	2 382	5 304	1 737	265	908
zdrušeno delo	2 087	1 001	9 463	2 127	5 132	1 720	262	908
samosojno osebno delo	941	316	1 616	255	172	17	3	—
GORNJA RADGONA	10 937	4 432	127 267	5 320	8 581	351	2 494	57 209
zdrušeno delo	9 403	3 463	123 663	5 058	7 813	305	2 458	57 209
samosojno osebno delo	1 534	969	3 604	262	768	46	36	—
GROSUPLJE	8 999	3 347	35 153	11 933	8 666	276	1 861	7 184
zdrušeno delo	5 974	2 380	29 086	11 662	6 186	260	1 543	6 849
samosojno osebno delo	3 025	967	6 067	271	2 480	16	318	335
HRASTNIK	4 300	1 839	50 688	1 670	5 483	5	83	33
zdrušeno delo	4 163	1 729	50 448	1 670	5 211	5	83	33
samosojno osebno delo	137	110	240	—	272	—	—	—
IDRIJA	6 456	1 691	37 421	9 328	9 080	13	2 451	7 692
zdrušeno delo	4 611	1 280	34 347	8 765	7 025	13	2 451	7 662
samosojno osebno delo	1 845	411	3 074	563	2 055	—	—	30

2-2. Vrednost prometa po vrstah gostinskih storitev 1982¹⁾
(nadaljevanje)

tisoč din

	Skupaj	Pivo	Vino	Žganje	Druge žgane pijače	Sadni sokovi koncen- trati	Nekon- centrirani sadni sokovi
ILIRSKA BISTRICA	110 581	12 303	16 452	6 356	8 099	423	3 874
združeno delo	78 443	8 390	8 541	5 029	5 030	—	2 799
samostojno osebno delo	32 138	3 913	7 911	1 327	3 069	423	1 075
IZOLA	242 887	19 546	18 003	5 090	5 430	1 238	3 007
združeno delo	212 439	15 005	11 927	3 699	3 887	1 235	2 056
samostojno osebno delo	30 448	4 541	6 076	1 391	1 543	3	951
JESENICE	692 726	66 356	40 705	15 049	24 644	1 380	14 694
združeno delo	642 625	56 712	32 315	12 989	20 249	1 108	13 594
samostojno osebno delo	50 101	9 644	8 390	2 060	4 395	272	1 100
KAMNIK	146 005	22 156	19 957	5 049	12 455	962	4 715
združeno delo	94 490	10 665	8 439	3 137	7 225	602	2 032
samostojno osebno delo	51 515	11 491	11 518	1 912	5 230	360	2 683
KOČEVJE	134 065	22 627	20 873	5 546	8 159	647	4 492
združeno delo	108 536	16 591	13 194	4 530	6 570	123	3 522
samostojno osebno delo	25 529	6 036	7 679	1 016	1 589	524	970
KOPER	515 509	55 861	43 850	14 624	19 645	1 035	14 509
združeno delo	421 984	39 408	22 849	9 749	13 727	449	10 960
samostojno osebno delo	93 525	16 453	21 000	4 875	5 918	586	3 549
KRANJ	814 958	98 284	58 237	26 270	38 282	1 979	22 399
združeno delo	687 353	69 937	37 235	21 162	30 512	852	17 009
samostojno osebno delo	127 605	28 347	21 002	5 108	7 770	1 127	5 389
KRŠKO	184 179	23 591	29 184	4 141	8 285	1 053	4 353
združeno delo	117 771	9 429	11 782	2 513	3 647	105	2 563
samostojno osebno delo	66 408	14 162	17 402	1 628	4 638	948	1 790
LAŠKO	148 099	17 889	21 116	3 032	5 927	288	2 968
združeno delo	118 523	12 316	11 791	2 563	3 943	23	1 918
samostojno osebno delo	29 576	5 573	9 325	469	1 984	265	1 050
LENART	80 294	21 925	14 986	2 135	3 917	749	2 231
združeno delo	48 849	14 248	7 680	1 574	2 464	451	1 188
samostojno osebno delo	31 445	7 677	7 306	561	1 453	298	1 043
LENDAVA	70 827	12 044	15 088	1 559	4 240	356	1 538
združeno delo	43 430	6 447	6 267	766	2 492	—	806
samostojno osebno delo	27 397	5 597	8 821	793	1 748	356	732
LITIJA	104 251	13 628	16 096	4 312	4 919	459	3 234
združeno delo	73 264	7 588	7 769	2 690	2 791	5	1 859
samostojno osebno delo	30 987	6 040	8 327	1 622	2 128	454	1 375
LJUBLJANA—BEŽIGRAD	527 711	55 672	52 382	32 827	28 291	1 823	18 195
združeno delo	458 156	43 184	36 217	27 339	23 794	1 596	15 185
samostojno osebno delo	89 555	12 488	16 165	5 487	4 497	227	3 010

2-2. Vrednost prometa po vrstah gostinskih storitev 1982¹⁾ (nadaljevanje)

tisoč din

	Druge brezalkoholne pijače	Slatina in sodavica	Hrana	Napitki	Tobačni izdelki in vžigalice	Druge blagovne storitve	Neblagovne storitve	Prenočitve
ILIRSKA BISTRICA	4 911	1 976	30 430	12 383	9 741	122	301	3 210
združeno delo	2 840	1 376	22 580	11 232	7 152	38	291	3 145
samostojno osebno delo	2 071	600	7 850	1 151	2 589	83	10	65
IZOLA	8 879	3 788	99 435	5 703	5 961	1 183	5 922	59 701
združeno delo	7 389	2 845	88 078	4 545	4 967	1 183	5 922	59 701
samostojno osebno delo	1 490	943	11 357	1 158	994	—	—	—
JESENICE	27 760	8 695	302 217	15 392	29 760	9 757	7 560	128 759
združeno delo	23 809	7 867	286 147	14 615	29 295	9 690	7 192	127 041
samostojno osebno delo	3 951	828	16 070	777	465	67	368	1 718
KAMNIK	8 781	3 059	48 637	5 351	5 738	3 190	1 351	4 604
združeno delo	4 313	1 848	37 557	4 994	5 248	3 165	725	4 540
samostojno osebno delo	4 468	1 211	11 080	357	490	25	626	64
KOČEVJE	7 410	4 162	39 901	5 477	8 583	301	2 668	3 219
združeno delo	5 028	2 850	37 664	5 082	7 296	276	2 623	3 188
samostojno osebno delo	2 382	1 312	2 237	395	1 287	25	45	31
KOPER	27 214	8 080	215 033	28 919	15 917	876	3 219	66 727
združeno delo	20 806	5 727	193 089	22 557	12 429	804	3 158	66 272
samostojno osebno delo	6 408	2 353	21 944	6 362	3 488	72	61	455
KRANJ	43 735	12 924	406 928	28 642	31 887	3 289	2 983	39 120
združeno delo	33 779	10 392	368 764	27 109	27 477	2 726	1 855	38 543
samostojno osebno delo	9 956	2 532	38 164	1 533	4 410	563	1 128	577
KRŠKO	11 432	4 267	72 211	6 572	8 068	322	2 012	8 688
združeno delo	6 898	2 214	55 901	5 454	6 553	322	1 909	8 479
samostojno osebno delo	4 534	2 053	16 310	1 118	1 515	—	103	209
LAŠKO	6 808	3 437	55 039	6 347	4 964	1 123	732	18 429
združeno delo	4 616	2 372	48 969	5 642	4 469	1 069	425	18 406
samostojno osebno delo	2 192	1 065	6 070	705	495	54	307	23
LENART	6 022	2 963	16 804	4 483	3 397	12	313	357
združeno delo	2 704	1 519	9 312	4 269	3 082	—	—	357
samostojno osebno delo	3 318	1 444	7 492	214	315	12	313	—
LENDAVA	6 621	2 983	14 720	2 537	2 474	1 238	1 120	4 308
združeno delo	3 928	1 087	11 357	1 726	2 120	1 152	973	4 308
samostojno osebno delo	2 693	1 896	3 363	311	354	86	147	—
LITIJA	4 902	3 562	43 969	2 602	4 690	35	556	1 287
združeno delo	2 655	2 517	37 313	2 465	3 774	35	516	1 287
samostojno osebno delo	2 247	1 045	6 656	137	916	—	40	—
LJUBLJANA—BEŽIGRAD	31 305	6 465	230 285	25 621	25 915	2 136	6 707	10 087
združeno delo	26 842	4 677	194 009	21 924	24 475	2 136	6 691	10 087
samostojno osebno delo	4 463	1 788	36 276	3 697	1 440	—	16	—

2-2. Vrednost prometa po vrstah gostinskih storitev 1982¹⁾ (nadaljevanje)

tisoč din

	Skupaj	Pivo	Vino	Žganje	Druge žgane pijače	Sadni sokovi koncen- trati	Nekon- centrirani sadni sokovi
LJUBLJANA-CENTER	2 271 515	211 149	157 814	81 968	99 680	10 163	59 528
zdrženo delo	2 211 035	204 616	151 825	77 580	94 093	9 595	47 409
samostojno osebno delo	60 480	6 533	5 989	4 388	5 587	568	2 119
LJUBLJANA-MOSTE- POLJE	422 162	62 567	49 527	20 096	18 472	1 792	9 535
zdrženo delo	346 403	47 998	33 946	16 077	13 379	1 048	6 959
samostojno osebno delo	75 759	14 569	15 581	4 019	5 093	744	2 576
LJUBLJANA-ŠIŠKA	554 643	58 713	40 869	20 137	20 371	3 484	13 421
zdrženo delo	470 261	45 085	26 977	15 636	15 223	3 169	10 953
samostojno osebno delo	84 382	13 628	13 892	4 501	5 148	315	2 468
LJUBLJANA-VIČ- RUDNIK	410 930	61 320	61 216	21 653	30 848	3 297	12 876
zdrženo delo	306 410	42 955	41 393	16 495	25 073	2 709	9 654
samostojno osebno delo	104 520	18 365	19 823	5 158	5 775	588	3 222
LJUTOMER	116 652	17 002	20 304	1 488	4 602	172	1 573
zdrženo delo	97 313	12 081	13 219	1 274	3 795	71	1 192
samostojno osebno delo	19 339	4 921	7 085	214	807	101	381
LOGATEC	135 067	12 570	10 356	6 056	5 114	379	5 348
zdrženo delo	125 381	10 125	8 125	5 561	4 581	361	4 931
samostojno osebno delo	9 686	2 445	2 231	495	533	18	417
MARIBOR-PESNICA	37 820	9 994	8 561	1 114	2 443	370	950
zdrženo delo	2 398	123	236	2	44	-	154
samostojno osebno delo	35 422	9 871	8 325	1 112	2 399	370	796
MARIBOR POBREŽJE	103 646	14 952	14 791	2 756	3 505	424	3 820
zdrženo delo	57 418	3 565	2 637	859	438	304	2 987
samostojno osebno delo	46 228	11 387	12 154	1 897	3 067	120	833
MARIBOR-ROTOVŽ	1 103 934	146 371	121 835	26 961	51 786	4 283	18 002
zdrženo delo	1 073 312	141 599	116 339	26 190	50 243	4 142	17 407
samostojno osebno delo	30 622	4 772	5 496	771	1 543	141	595
MARIBOR-RUŠE	66 553	11 867	13 498	1 372	2 570	671	1 482
zdrženo delo	33 110	3 692	3 154	551	929	538	542
samostojno osebno delo	33 443	8 175	10 344	821	1 641	133	940
MARIBOR-TABOR	330 188	67 284	48 805	8 696	25 617	3 100	4 242
zdrženo delo	261 978	49 775	32 278	5 948	20 890	3 021	3 032
samostojno osebno delo	68 210	17 509	16 527	2 748	4 727	79	1 210
MARIBOR-TEZNO	262 604	23 669	17 125	2 736	5 034	675	2 671
zdrženo delo	196 768	3 405	1 880	510	684	189	1 607
samostojno osebno delo	65 836	20 264	15 245	2 226	4 350	486	1 064
METLIKA	60 098	10 627	12 394	1 593	3 232	2 155	4 094
zdrženo delo	39 343	6 750	6 888	1 186	2 009	1 699	3 362
samostojno osebno delo	20 755	3 877	5 506	407	1 223	459	732
MOZIRJE	136 870	18 708	31 062	3 091	6 750	2 341	3 195
zdrženo delo	97 315	11 374	16 859	2 248	4 807	1 514	2 260
samostojno osebno delo	39 555	7 334	14 203	843	1 942	827	935
MURSKA SOBOTA	547 952	67 606	82 971	6 864	22 012	3 588	7 874
zdrženo delo	426 170	41 259	40 808	4 995	15 428	1 948	4 913
samostojno osebno delo	121 782	26 347	42 163	1 869	6 584	1 640	2 961
NOVA GORICA	643 894	63 643	83 934	18 886	34 568	1 440	20 734
zdrženo delo	507 473	44 394	50 626	14 479	26 421	1 320	16 735
samostojno osebno delo	136 421	19 249	33 308	4 407	8 147	120	3 999
NOVO MESTO	707 839	65 626	66 954	15 927	35 636	3 152	19 473
zdrženo delo	630 324	48 348	47 966	12 908	30 113	2 342	14 966
samostojno osebno delo	77 515	17 278	18 988	3 019	5 523	810	4 507

2-2. Vrednost prometa po vrstah gostinskih storitev 1982¹⁾ (nadaljevanje)

tisoč din

	Druge brezalko- holne pijače	Slatina in soda- vica	Hrana	Napitki	Tobačni izdelki in vžigalice	Druge blagovne storitve	Nebla- govne storitve	Preno- čitve
LJUBLJANA-CENTER	95 933	28 998	968 775	131 621	73 363	36 294	94 771	221 458
združeno delo	91 737	28 092	947 906	124 131	71 616	36 294	94 683	221 458
samostojno osebno delo	4 196	906	20 869	7 490	1 747	—	89	—
LJUBLJANA-MOSTE POLJE	26 692	6 744	181 335	19 838	20 148	1 779	1 827	1 811
združeno delo	21 253	4 785	162 266	18 831	15 539	1 779	733	1 811
samostojno osebno delo	5 439	1 959	19 071	1 007	4 609	—	1 094	—
LJUBLJANA-ŠIŠKA	18 930	5 863	274 188	24 795	21 271	4 510	9 459	38 633
združeno delo	13 052	4 162	245 758	22 839	17 100	3 890	8 844	37 572
samostojno osebno delo	5 878	1 701	28 430	1 956	4 171	620	615	1 061
LJUBLJANA-VIČ- RUDNIK	18 994	6 210	155 185	14 412	22 481	803	354	1 283
združeno delo	12 151	3 680	119 416	12 603	19 039	61	16	1 164
samostojno osebno delo	6 843	2 530	35 769	1 809	3 442	742	338	119
LJUTOMER	7 232	2 818	41 854	5 116	6 119	760	4 317	3 297
združeno delo	5 816	1 646	39 535	5 042	5 309	760	4 277	3 297
samostojno osebno delo	1 416	1 172	2 319	74	810	—	40	—
LOGATEC	12 253	2 277	49 196	13 654	7 827	1 352	2 212	6 473
združeno delo	11 332	2 011	47 577	13 530	7 407	1 352	2 212	6 276
samostojno osebno delo	921	266	1 619	124	420	—	—	197
MARIBOR-PESNICA	3 111	1 688	6 288	539	1 936	53	617	156
združeno delo	18	43	1 213	30	65	53	282	134
samostojno osebno delo	3 093	1 645	5 075	509	1 871	—	335	22
MARIBOR-POBREŽJE	6 333	2 465	48 004	1 438	4 572	157	88	341
združeno delo	3 218	386	39 397	227	3 174	111	—	114
samostojno osebno delo	3 115	2 079	8 607	1 211	1 398	46	88	227
MARIBOR-ROTOVŽ	63 590	20 727	405 889	61 053	63 000	8 857	35 063	76 517
združeno delo	60 453	19 757	395 482	59 790	61 905	8 857	35 021	76 127
samostojno osebno delo	3 137	970	10 407	1 263	1 095	—	42	390
MARIBOR-RUŠE	3 489	1 903	26 298	563	1 177	348	254	1 062
združeno delo	929	350	20 665	66	701	343	—	648
samostojno osebno delo	2 560	1 553	5 633	497	476	5	254	414
MARIBOR-TABOR	17 779	8 716	100 195	17 697	24 935	858	481	1 784
združeno delo	13 563	5 820	85 383	15 923	23 424	831	308	1 784
samostojno osebno delo	4 216	2 396	14 812	1 774	1 511	27	173	—
MARIBOR-TEZNO	10 640	5 214	178 944	1 739	13 462	9	588	98
združeno delo	6 360	2 162	170 223	988	8 578	—	181	—
samostojno osebno delo	4 280	3 052	8 721	751	4 884	9	407	98
METLIKA	3 384	4 275	15 202	291	2 478	—	—	374
združeno delo	1 803	3 419	9 694	207	2 115	—	—	211
samostojno osebno delo	1 581	856	5 508	84	363	—	—	163
MOZIRJE	6 608	5 361	42 914	4 810	8 523	1 458	452	1 597
združeno delo	3 786	3 132	38 098	4 255	6 256	1 420	—	1 306
samostojno osebno delo	2 822	2 229	4 816	555	2 267	38	452	291
MURSKA SOBOTA	37 716	15 285	217 619	22 808	13 931	509	17 090	32 079
združeno delo	28 424	7 138	197 805	21 077	13 658	414	16 610	31 693
samostojno osebno delo	9 292	8 147	19 814	1 731	273	95	480	386
NOVA GORICA	33 589	12 061	255 033	42 808	40 295	1 459	11 993	23 451
združeno delo	23 997	9 211	213 540	38 360	31 995	1 303	11 856	23 236
samostojno osebno delo	9 592	2 850	41 493	4 448	8 300	156	137	215
NOVO MESTO	33 126	13 403	280 267	36 688	26 654	13 989	44 085	52 859
združeno delo	27 051	10 891	267 027	35 513	24 924	13 845	41 734	52 695
samostojno osebno delo	6 075	2 512	13 240	1 175	1 730	144	2 351	164

2-2. Vrednost prometa po vrstah gostinskih storitev 1982¹⁾ (nadaljevanje)

tisoč din

	Skupaj	Pivo	Vino	Žganje	Druge žgane pijače	Sadni sokovi koncen- trati	Nekon- centrirani sadni sokovi
ORMOŽ	97 434	17 134	19 627	1 099	5 959	338	1 382
zdrruženo delo	78 194	12 479	13 910	725	4 199	149	916
samostojno osebno delo	19 239	4 655	5 717	374	1 760	189	466
PIRAN	1 332 896	68 000	67 452	18 561	31 029	1 038	18 375
zdrruženo delo	1 255 833	61 416	55 996	16 620	28 443	478	16 976
samostojno osebno delo	77 063	6 584	11 456	1 941	2 586	560	1 399
POSTOJNA	415 342	42 409	38 255	17 228	21 227	681	10 511
zdrruženo delo	382 248	37 157	29 514	15 301	19 051	619	8 875
samostojno osebno delo	33 094	5 252	8 741	1 927	2 176	62	1 636
PTUJ	402 785	55 533	59 173	9 160	20 283	2 874	6 863
zdrruženo delo	302 282	35 352	32 912	6 104	12 622	1 489	4 931
samostojno osebno delo	100 503	20 181	26 261	3 056	7 661	1 385	1 932
RADLJE OB DRAVI	145 691	32 074	35 515	3 517	6 870	285	4 629
zdrruženo delo	125 112	26 283	28 395	3 154	6 060	58	4 163
samostojno osebno delo	20 579	5 791	7 120	363	810	227	466
RADOVLJICA	943 703	70 713	67 684	17 264	26 158	1 438	17 155
zdrruženo delo	809 676	49 837	46 263	13 432	18 424	983	12 603
samostojno osebno delo	134 027	20 876	21 421	3 832	7 734	455	4 552
RAVNE NA KOROŠKEM	363 572	65 956	39 402	6 374	13 636	940	7 248
zdrruženo delo	323 542	51 495	29 364	5 596	11 967	796	6 112
samostojno osebno delo	40 030	14 461	10 038	778	1 669	144	1 136
RIBNICA	58 689	14 173	13 547	2 224	3 811	293	2 658
zdrruženo delo	22 769	4 296	3 333	936	1 153	—	1 131
samostojno osebno delo	35 920	9 877	10 214	1 288	2 658	293	1 527
SEVNICA	93 955	14 698	17 652	1 191	6 549	455	2 610
zdrruženo delo	66 676	8 527	8 241	619	4 582	288	1 801
samostojno osebno delo	27 279	6 171	9 411	572	1 967	167	809
SEŽANA	365 436	30 760	33 094	8 571	14 108	419	9 681
zdrruženo delo	287 884	21 856	17 893	6 835	10 661	4	6 970
samostojno osebno delo	77 552	8 904	15 201	1 736	3 447	415	2 711
SLOVENJ GRADEC	138 065	26 726	23 963	3 508	6 786	733	4 349
zdrruženo delo	105 328	18 116	14 218	2 963	5 627	570	3 363
samostojno osebno delo	32 737	8 610	9 745	545	1 159	163	986
SLOVENSKA BISTRICA	211 054	39 640	35 818	5 283	14 117	2 452	3 420
zdrruženo delo	135 781	18 529	16 959	2 599	8 206	1 610	1 796
samostojno osebno delo	75 273	21 111	18 859	2 684	5 911	842	1 624
SLOVENSKE KONJICE	212 157	21 345	22 436	4 692	7 877	1 648	3 649
zdrruženo delo	183 695	15 161	15 243	4 157	5 869	1 338	2 139
samostojno osebno delo	28 462	6 184	7 193	535	2 008	310	1 510

2-2. Vrednost prometa po vrstah gostinskih storitev 1982¹⁾ (nadaljevanje)

tisoč din

	Druge brezalko- holne pijače	Slatina in soda- vica	Hrana	Napitki	Tobačni izdelki in vžigalice	Druge blagovne storitve	Nebla- govne storitve	Preno- čitve
ORMOŽ	6 672	2 928	27 329	3 325	4 988	1 351	1 525	3 778
združeno delo	4 607	1 918	25 316	2 910	4 463	1 348	1 476	3 778
samostojno osebno delo	2 065	1 010	2 013	415	525	3	49	—
PIRAN	49 185	15 627	452 315	31 840	13 510	16 060	87 376	462 527
združeno delo	45 352	13 707	409 751	29 628	13 284	15 900	87 311	460 970
samostojno osebno delo	3 833	1 920	42 564	2 212	226	160	65	1 557
POSTOJNA	26 941	6 923	149 580	35 284	26 220	953	2 443	36 686
združeno delo	24 340	5 971	143 990	34 099	23 340	953	2 401	36 635
samostojno osebno delo	2 601	952	5 590	1 185	2 880	—	42	51
PTUJ	21 845	14 866	140 421	25 168	19 317	1 394	13 082	12 807
združeno delo	13 316	10 726	122 068	20 352	15 929	1 077	12 763	12 641
samostojno osebno delo	8 529	4 140	18 353	4 816	3 388	317	319	166
RADLJE OB DRAVI	7 613	6 849	26 785	6 104	11 698	505	1 867	1 380
združeno delo	5 988	5 616	25 505	6 050	10 249	505	1 825	1 259
samostojno osebno delo	1 625	1 233	1 280	54	1 449	—	42	121
RADOVLJICA	35 701	12 414	358 129	30 722	14 662	6 890	23 878	260 896
združeno delo	25 472	9 584	305 945	24 666	14 187	6 813	22 146	259 320
samostojno osebno delo	10 229	2 830	52 184	6 056	475	77	1 732	1 576
RAVNE NA KOROŠKEM	16 690	10 766	149 036	12 421	25 615	2 135	3 696	9 658
združeno delo	13 295	9 132	146 263	11 738	23 002	1 774	3 352	9 658
samostojno osebno delo	3 395	1 634	2 773	683	2 613	361	344	—
RIBNICA	4 815	2 214	7 469	2 833	2 779	25	423	1 426
združeno delo	1 914	803	3 574	2 335	1 926	—	—	1 368
samostojno osebno delo	2 902	1 411	3 895	498	853	25	423	58
SEVNICA	4 753	2 608	30 174	5 358	4 606	429	162	2 713
združeno delo	3 520	1 839	25 231	5 219	3 838	209	135	2 626
samostojno osebno delo	1 233	769	4 943	139	768	220	27	87
SEŽANA	19 021	4 570	133 064	21 097	17 385	6 181	34 001	33 483
združeno delo	12 882	2 618	104 109	18 418	13 510	5 955	33 854	32 317
samostojno osebno delo	6 139	1 952	28 955	2 679	3 875	226	147	1 166
SLOVENJ GRADEC	9 592	3 714	36 929	5 108	9 843	552	131	6 133
združeno delo	6 897	2 438	31 894	4 724	8 040	278	89	6 112
samostojno osebno delo	2 695	1 276	5 035	384	1 803	274	42	21
SLOVENSKA BISTRICA	12 800	5 344	65 684	10 667	10 396	809	1 732	2 892
združeno delo	6 997	2 572	55 786	8 558	8 482	557	624	2 508
samostojno osebno delo	5 803	2 772	9 898	2 109	1 914	252	1 108	384
SLOVENSKE KONJICE	9 258	5 325	102 229	12 013	10 937	1 729	486	8 533
združeno delo	7 454	4 476	99 011	11 165	7 470	1 607	295	8 310
samostojno osebno delo	1 804	849	3 218	848	3 467	122	191	223

2-2. Vrednost prometa po vrstah gostinskih storitev 1982¹⁾
(nadaljevanje)

tisoč din

	Skupaj	Pivo	Vino	Žganje	Druge žgane pijače	Sadni sokovi koncen- trati	Nekon- centrirani sadni sokovi
ŠENTJUR PRI CELJU	24 302	4 369	6 451	892	2 057	197	828
zdrruženo delo	301	47	85	51	—	2	37
samostojno osebno delo	24 001	4 322	6 366	841	2 057	195	791
ŠKOFJA LOKA	168 771	29 752	20 835	6 778	8 560	4 196	4 535
zdrruženo delo	103 733	14 373	8 804	3 886	4 798	3 254	2 322
samostojno osebno delo	65 038	15 379	11 731	2 892	3 762	942	2 213
ŠMARJE PRI JELŠAH	191 145	20 165	22 836	4 301	9 287	340	3 111
zdrruženo delo	154 616	12 137	13 208	3 028	5 758	20	1 987
samostojno osebno delo	36 529	8 028	9 628	1 273	3 529	320	1 124
TOLMIN	217 514	28 570	32 538	6 777	8 380	460	5 528
zdrruženo delo	163 280	16 946	18 139	4 897	5 877	2	3 746
samostojno osebno delo	54 234	11 624	14 399	1 879	2 503	458	1 782
TRBOVLJE	199 423	32 691	22 492	5 627	10 411	778	5 808
zdrruženo delo	187 166	30 178	18 332	5 377	9 651	700	5 357
samostojno osebno delo	12 257	2 513	4 160	250	760	78	451
TREBNJE	56 716	8 660	14 287	1 641	4 040	1 029	2 203
zdrruženo delo	20 657	2 338	4 837	207	1 375	642	683
samostojno osebno delo	36 059	6 322	9 450	1 434	2 665	387	1 520
TRŽIČ	108 681	15 289	8 877	4 119	5 609	1 455	1 276
zdrruženo delo	96 741	12 148	5 729	3 345	4 629	1 325	939
samostojno osebno delo	11 940	3 141	3 148	774	980	130	337
VELENJE	586 867	59 134	46 653	7 390	20 676	3 916	10 456
zdrruženo delo	551 207	51 164	35 379	6 430	18 759	3 591	9 243
samostojno osebno delo	35 660	7 970	11 274	960	1 918	325	1 213
VRHNIKA	105 605	11 646	11 853	3 873	4 053	114	3 682
zdrruženo delo	80 335	6 586	6 393	2 735	2 350	—	2 756
samostojno osebno delo	25 270	5 060	5 460	1 138	1 703	114	926
ZAGORJE OB SAVI	119 558	18 938	22 624	4 500	8 631	2 287	3 148
zdrruženo delo	98 038	15 404	17 350	3 875	7 366	2 133	2 325
samostojno osebno delo	21 520	3 534	5 274	625	1 265	154	823
ŽALEC	231 791	33 163	36 615	5 077	12 163	987	5 761
zdrruženo delo	153 939	15 820	15 956	2 591	6 418	283	3 238
samostojno osebno delo	77 852	17 343	20 659	2 486	5 745	704	2 523

2-2. Vrednost prometa po vrstah gostinskih storitev 1982¹⁾ (nadaljevanje)

tisoč din

	Druge brezalko- holne pijače	Slatina in soda- vica	Hrana	Napitki	Tobačni izdelki in vžigalice	Druge blagovne storitve	Nebla- govne storitve	Preno- čitve
ŠENTJUR PRI CELJU	1 771	961	5 151	817	468	90	179	69
zdrušeno delo	2	51	5	—	1	8	1	11
samostojno osebno delo	1 769	910	5 146	817	467	82	178	58
ŠKOFJA LOKA	5 732	3 602	63 557	6 019	5 666	524	116	9 200
zdrušeno delo	552	2 178	45 167	5 255	4 684	524	91	7 854
samostojno osebno delo	5 180	1 424	18 390	764	982	—	25	1 354
ŠMARJE PRI JELŠAH	8 105	3 219	65 358	9 354	12 051	1 059	13 860	18 099
zdrušeno delo	4 611	1 950	60 363	8 685	10 245	989	13 536	18 099
samostojno osebno delo	3 494	1 269	4 995	669	1 806	70	324	—
TOLMIN	11 027	3 046	70 561	9 889	11 026	211	1 735	27 765
zdrušeno delo	7 303	1 958	58 185	8 894	7 834	196	1 684	27 618
samostojno osebno delo	3 724	1 088	12 376	995	3 192	15	51	147
TRBOVLJE	9 555	4 172	88 759	963	9 555	4 626	314	3 673
zdrušeno delo	8 715	3 796	86 097	871	9 528	4 619	295	3 650
samostojno osebno delo	840	376	2 662	92	27	7	19	23
TREBNJE	2 151	2 002	15 942	608	2 598	56	100	1 401
zdrušeno delo	30	957	8 184	—	1 405	—	—	—
samostojno osebno delo	2 121	1 045	7 758	608	1 193	56	100	1 401
TRŽIČ	4 684	1 847	46 869	3 605	5 599	142	3 505	5 805
zdrušeno delo	4 044	1 597	44 906	3 431	5 266	142	3 469	5 772
samostojno osebno delo	640	250	1 963	174	333	—	36	33
VELENJE	29 332	15 345	312 743	25 727	26 853	943	16 690	11 009
zdrušeno delo	26 985	13 924	306 845	25 332	25 618	929	16 400	10 609
samostojno osebno delo	2 347	1 421	5 898	395	1 235	14	290	400
VRHNIKA	6 528	2 916	47 195	5 833	4 391	472	906	2 143
zdrušeno delo	4 440	2 295	39 941	5 471	3 924	452	906	2 085
samostojno osebno delo	2 088	621	7 254	362	467	20	—	58
ZAGORJE OB SAVI	6 536	4 152	40 801	908	5 732	114	681	504
zdrušeno delo	5 057	3 529	33 768	747	5 515	114	482	375
samostojno osebno delo	1 479	623	7 033	161	217	—	199	129
ŽALEC	12 574	6 005	92 459	12 174	9 264	68	798	4 682
zdrušeno delo	6 552	2 652	80 545	8 770	6 431	29	—	4 653
samostojno osebno delo	6 022	3 353	11 914	3 404	2 833	39	798	29

2-3. Količinski promet pijač po vrstah pijač 1982¹⁾

hl

	Pivo	Vino	Žganje	Druge žgane pijače	Sadni sokovi koncen- trati	Nekoncen- trirani sadni sokovi	Druge brezalko- holne pijače	Slatina in sodavica
SR SLOVENIJA	494 579	189 992	11 969	22 860	10 716	57 559	157 463	162 829
zdrušeno delo	359 106	117 344	9 335	17 257	7 680	45 521	119 926	118 909
samostojno osebno delo	135 473	72 648	2 634	5 603	3 036	12 038	37 537	43 920
AJDOVŠČINA	2 912	1 985	87	133	143	970	1 279	934
zdrušeno delo	2 164	1 126	67	89	64	877	892	771
samostojno osebno delo	748	859	20	43	79	93	387	163
BREŽICE	6 112	2 670	189	321	34	992	2 584	2 468
zdrušeno delo	3 992	1 239	142	190	—	779	1 891	1 504
samostojno osebno delo	2 121	1 431	47	131	34	213	693	964
CELJE	24 889	7 384	408	1 087	524	2 196	6 082	9 150
zdrušeno delo	21 137	5 623	341	922	461	2 044	5 381	7 869
samostojno osebno delo	3 753	1 761	67	165	63	152	701	1 281
CERKNICA	4 440	1 319	107	163	86	549	1 186	842
zdrušeno delo	3 290	821	85	125	81	386	777	585
samostojno osebno delo	1 150	498	22	38	5	163	409	257
ČRNOMELJ	3 276	1 562	60	178	42	649	2 020	1 411
zdrušeno delo	2 251	997	43	135	26	481	1 658	871
samostojno osebno delo	1 025	565	17	43	16	168	361	540
DOMŽALE	6 432	2 931	151	458	159	1 108	2 345	1 384
zdrušeno delo	3 516	1 271	68	315	25	758	1 352	757
samostojno osebno delo	2 916	1 660	83	143	134	350	993	627
DRAVOGRAD	3 495	695	30	61	59	159	514	456
zdrušeno delo	2 451	489	27	48	39	139	341	309
samostojno osebno delo	1 044	207	3	13	20	20	173	147
GORNJA RADGONA	5 178	2 235	67	262	48	224	1 655	2 087
zdrušeno delo	4 096	1 683	56	229	26	187	1 424	1 577
samostojno osebno delo	1 082	552	11	33	22	37	231	510
GROSUPLJE	5 371	1 947	186	391	22	732	1 327	1 210
zdrušeno delo	3 617	1 185	137	298	—	508	759	812
samostojno osebno delo	1 754	762	49	93	22	224	568	398
HRASTNIK	3 356	1 379	60	105	—	132	721	851
zdrušeno delo	3 114	1 270	59	103	—	121	702	796
samostojno osebno delo	242	109	1	2	—	10	19	55
IDRIJA	2 912	2 719	115	176	14	634	991	595
zdrušeno delo	2 008	1 769	91	731	7	483	662	418
samostojno osebno delo	904	950	24	45	7	151	329	177
ILIRSKA BISTRICA	3 085	1 742	102	197	55	498	932	1 023
zdrušeno delo	2 160	703	68	114	—	340	531	728
samostojno osebno delo	925	1 039	34	83	55	158	401	295
IZOLA	3 440	1 657	93	106	118	377	1 064	1 124
zdrušeno delo	2 477	924	63	69	118	217	790	731
samostojno osebno delo	963	733	30	37	—	160	274	393
JESENICE	12 156	3 111	285	563	141	1 718	4 845	3 677
zdrušeno delo	10 312	2 422	246	463	114	1 608	4 315	3 384
samostojno osebno delo	1 844	689	39	100	27	110	530	293
KAMNIK	4 346	1 827	100	289	101	564	1 503	1 057
zdrušeno delo	2 070	710	59	166	63	281	813	630
samostojno osebno delo	2 276	1 117	41	124	38	283	690	427
KOČEVJE	4 468	1 710	97	185	92	661	1 393	1 423
zdrušeno delo	3 186	1 035	76	143	14	548	1 002	1 016
samostojno osebno delo	1 282	675	21	42	78	113	391	407
KOPER	10 868	4 567	304	402	150	1 994	4 192	3 002
zdrušeno delo	7 432	2 059	191	261	61	1 422	3 042	2 024
samostojno osebno delo	3 436	2 508	113	141	89	572	1 130	978
KRANJ	19 858	5 075	573	956	250	2 437	6 516	5 623
zdrušeno delo	13 742	3 119	453	745	116	1 882	5 056	4 642
samostojno osebno delo	6 116	1 956	120	211	134	555	1 460	981
KRŠKO	5 508	2 824	98	274	126	489	2 461	2 116
zdrušeno delo	2 355	961	52	122	10	281	1 704	1 181
samostojno osebno delo	3 153	1 863	46	152	116	208	757	935
LAŠKO	3 827	1 643	48	158	33	286	1 028	1 380
zdrušeno delo	2 526	787	37	103	2	177	706	879
samostojno osebno delo	1 301	856	11	55	31	109	322	501
LENART	4 600	1 132	53	109	68	212	683	1 068
zdrušeno delo	2 976	533	41	65	29	96	272	472
samostojno osebno delo	1 625	599	13	44	39	116	411	596

1) Zajeto po organizacijskem načelu.

2-3. Količinski promet pijač po vrstah pijač 1982¹⁾ (nadaljevanje)

hl

	Pivo	Vino	Žganje	Druge žgane pijače	Sadni sokovi koncen- trati	Nekoncen- trirani sadni sokovi	Druge brezalko- holne pijače	Slatina in sodavica
LENDAVA	2 620	1 282	34	96	36	175	851	1 446
zdrženo delo	1 414	419	14	46	—	76	414	458
samostojno osebno delo	1 206	863	20	50	36	99	437	988
LITIJA	3 150	1 663	91	131	58	499	1 000	1 606
zdrženo delo	1 813	825	53	69	1	321	576	1 183
samostojno osebno delo	1 337	838	38	62	57	178	424	423
LJUBLJANA—BEŽIGRAD	12 201	4 853	803	745	192	2 164	5 098	2 461
zdrženo delo	9 500	3 458	691	635	166	1 803	4 472	1 834
samostojno osebno delo	2 701	1 395	112	110	26	361	626	628
LJUBLJANA—CENTER	40 638	11 851	1 525	2 202	1 040	6 390	12 705	9 147
zdrženo delo	39 576	11 359	1 453	2 099	980	6 179	12 123	8 835
samostojno osebno delo	1 062	492	72	103	60	211	582	312
LJUBLJANA—MOSTE—POLJE	14 148	4 881	463	513	290	1 254	5 483	2 857
zdrženo delo	11 127	3 397	373	382	199	977	4 644	2 089
samostojno osebno delo	3 021	1 484	90	131	91	277	839	768
LJUBLJANA—ŠIŠKA	12 696	3 421	385	445	369	1 635	3 028	2 281
zdrženo delo	9 700	2 081	276	308	334	1 335	2 057	1 626
samostojno osebno delo	2 996	1 340	109	137	35	300	971	655
LJUBLJANA—VIČ—RUDNIK	13 146	5 662	491	806	466	1 650	2 816	2 151
zdrženo delo	9 273	3 800	369	641	406	1 282	1 732	1 252
samostojno osebno delo	3 873	1 862	122	165	60	368	1 084	899
LJUTOMER	3 362	1 628	34	136	20	172	1 412	1 568
zdrženo delo	2 351	1 006	28	110	9	131	1 169	906
samostojno osebno delo	1 011	622	6	26	11	41	243	662
LOGATEC	2 474	959	115	114	125	569	1 403	924
zdrženo delo	1 921	696	101	96	122	510	1 246	809
samostojno osebno delo	553	263	14	18	3	59	157	114
MARIBOR—PESNICA	2 040	699	25	68	46	107	432	715
zdrženo delo	32	19	—	1	—	27	2	24
samostojno osebno delo	2 008	680	25	67	46	80	430	691
MARIBOR—POBREŽJE	3 229	1 156	67	91	50	836	1 536	1 182
zdrženo delo	987	225	24	10	38	746	1 110	297
samostojno osebno delo	2 242	931	43	81	12	90	426	885
MARIBOR—ROTOVŽ	27 707	8 789	529	1 286	485	1 769	8 540	8 942
zdrženo delo	26 786	8 369	513	1 247	470	1 699	8 082	8 538
samostojno osebno delo	921	420	16	39	15	70	458	404
MARIBOR—RUŠE	2 379	1 083	34	73	60	161	478	849
zdrženo delo	731	242	16	28	48	59	115	151
samostojno osebno delo	1 648	841	18	45	12	102	362	698
MARIBOR—TABOR	13 306	3 762	195	665	265	470	2 661	4 018
zdrženo delo	9 748	2 434	132	529	259	344	2 088	2 762
samostojno osebno delo	3 559	1 328	63	136	6	126	573	1 256
MARIBOR—TEZNO	5 134	1 473	68	156	80	524	3 256	3 649
zdrženo delo	824	194	13	27	32	407	2 672	2 297
samostojno osebno delo	4 310	1 279	55	129	48	117	584	1 352
METLIKA	2 525	1 394	49	99	270	589	704	1 490
zdrženo delo	1 761	762	38	64	219	510	440	1 127
samostojno osebno delo	764	632	11	35	51	79	264	363
MOZIRJE	4 309	2 493	76	224	341	325	1 167	2 596
zdrženo delo	2 669	1 317	56	160	258	241	646	1 663
samostojno osebno delo	1 640	1 176	20	64	83	84	521	933
MURSKA SOBOTA	15 157	7 154	178	652	368	801	4 976	7 601
zdrženo delo	8 972	3 281	128	431	187	471	3 334	3 281
samostojno osebno delo	6 185	3 873	50	221	181	330	1 642	4 320
NOVA GORICA	11 061	8 154	312	678	185	3 128	5 877	4 305
zdrženo delo	7 430	4 493	226	487	168	2 571	4 185	3 320
samostojno osebno delo	3 631	3 661	86	191	17	557	1 692	985
NOVO MESTO	12 335	6 026	281	804	387	1 936	4 797	4 372
zdrženo delo	8 756	3 958	207	653	287	1 434	3 718	3 420
samostojno osebno delo	3 579	2 068	74	151	100	502	1 079	952
ORMOŽ	3 947	1 585	29	171	40	171	1 051	1 545
zdrženo delo	2 915	1 115	20	120	16	105	747	1 070
samostojno osebno delo	1 032	470	9	51	24	66	304	475
PIRAN	10 054	4 581	344	429	126	1 631	4 521	4 265
zdrženo delo	8 776	3 432	302	378	53	1 472	3 993	3 640
samostojno osebno delo	1 278	1 149	42	51	73	160	528	625
POSTOJNA	8 504	3 920	362	433	82	1 159	3 956	2 032
zdrženo delo	7 329	2 858	320	381	72	935	3 489	1 679
samostojno osebno delo	1 175	1 062	42	52	10	224	467	353

2-3. Količinski promet pijač po vrstah pijač 1982¹⁾ (nadaljevanje)

hl

	Pivo	Vino	Žganje	Druge žgane pijače	Sadni sokovi koncen- trati	Nekoncen- trirani sadni sokovi	Druge brezalko- holne pijače	Slatina in sodavica
PTUJ	11 236	4 834	210	580	268	624	2 902	5 150
zdrruženo delo	6 936	2 524	131	345	104	385	1 739	3 090
samostojno osebno delo	4 300	2 310	79	235	164	239	1 163	2 060
RADLJE OB DRAVI	5 953	2 583	69	172	29	465	977	2 119
zdrruženo delo	4 778	1 974	60	149	4	415	727	1 638
samostojno osebno delo	1 175	609	9	23	25	50	250	481
RADOVLJICA	11 711	4 688	381	597	418	1 426	3 959	3 700
zdrruženo delo	7 745	2 842	304	425	375	966	2 457	2 715
samostojno osebno delo	3 966	1 846	77	172	43	460	1 502	985
RAVNE NA KOROŠKEM	12 379	3 033	123	325	88	689	2 451	4 264
zdrruženo delo	9 643	2 252	109	278	74	572	1 906	3 755
samostojno osebno delo	2 736	781	14	47	14	117	545	509
RIBNICA	3 486	1 459	55	129	39	347	822	793
zdrruženo delo	1 087	336	17	36	—	152	258	221
samostojno osebno delo	2 399	1 123	38	93	39	195	564	572
SEVNICA	3 055	1 615	21	149	95	316	614	866
zdrruženo delo	1 702	640	8	92	73	218	435	536
samostojno osebno delo	1 353	975	14	57	22	98	179	330
SEŽANA	5 317	3 467	125	216	71	1 090	2 558	1 794
zdrruženo delo	3 327	1 473	87	132	1	689	1 475	1 004
samostojno osebno delo	1 989	1 994	38	84	70	401	1 083	790
SLOVENJ GRADEC	5 111	1 824	59	181	62	492	1 446	1 409
zdrruženo delo	3 391	1 030	47	143	44	381	1 003	962
samostojno osebno delo	1 720	794	12	38	18	111	443	447
SLOVENSKA BISTRICA	8 967	2 866	119	377	226	365	1 926	2 236
zdrruženo delo	4 254	1 302	54	212	141	196	1 059	1 028
samostojno osebno delo	4 713	1 564	65	165	85	169	867	1 208
SLOVENSKE KONJICE	4 302	1 475	79	189	168	333	1 284	2 218
zdrruženo delo	2 843	960	65	124	126	169	931	1 774
samostojno osebno delo	1 459	715	14	65	42	164	353	444
ŠENTJUR PRI CELJU	980	636	22	62	22	84	284	473
zdrruženo delo	9	6	2	—	—	2	—	24
samostojno osebno delo	971	630	20	62	22	82	284	449
ŠKOFJA LOKA	5 769	1 923	139	205	386	467	858	1 086
zdrruženo delo	2 757	759	75	108	290	224	71	568
samostojno osebno delo	3 012	1 164	64	97	96	243	787	518
ŠMARJE PRI JELŠAH	5 220	1 882	101	284	39	309	1 323	1 406
zdrruženo delo	3 321	985	69	171	3	191	781	788
samostojno osebno delo	1 899	897	32	113	36	118	542	618
TOLMIN	5 373	3 162	126	170	74	669	1 521	1 008
zdrruženo delo	2 905	1 518	85	101	—	428	899	584
samostojno osebno delo	2 468	1 644	41	69	74	241	622	423
TRBOVLJE	6 793	1 992	98	222	118	923	1 768	2 282
zdrruženo delo	6 300	1 533	93	201	110	872	1 648	2 115
samostojno osebno delo	493	459	5	21	8	51	120	167
TREBNJE	1 878	1 498	41	121	131	295	372	692
zdrruženo delo	493	479	8	45	82	95	11	277
samostojno osebno delo	1 385	1 019	33	76	49	200	361	415
TRŽIČ	2 924	757	76	127	125	152	589	841
zdrruženo delo	2 320	468	59	101	112	117	503	740
samostojno osebno delo	604	289	17	26	13	35	86	101
VELENJE	13 637	3 535	146	544	364	1 244	4 442	10 024
zdrruženo delo	11 807	2 565	124	488	323	1 094	4 016	9 223
samostojno osebno delo	1 830	970	22	56	41	150	426	801
VRHNIKA	2 336	1 137	82	102	22	417	1 198	1 316
zdrruženo delo	1 255	545	55	53	—	308	832	1 092
samostojno osebno delo	1 081	592	27	49	22	109	366	224
ZAGORJE OB SAVI	3 927	1 955	84	181	223	553	1 075	1 600
zdrruženo delo	3 157	1 445	72	150	207	460	880	1 339
samostojno osebno delo	770	510	12	31	16	93	195	261
ŽALEC	7 572	2 886	113	332	101	599	2 044	2 669
zdrruženo delo	3 815	1 245	59	169	32	338	1 172	1 214
samostojno osebno delo	3 757	1 641	54	163	69	261	872	1 455

2-4. Udeležba samostojnega osebnega dela v vrednostnem prometu in zmogljivostih v gostinstvu 1982 (skupaj = 100%)

%

	Gostišča	Sedeži	Delavci	Promet ¹⁾
SR SLOVENIJA	57,5	35,8	10,1	14,9
Ajdovščina	44,7	33,0	6,5	12,0
Brežice	79,0	32,6	9,3	12,8
Celje	51,1	20,9	4,9	8,0
Cerknica	67,9	49,0	12,8	18,9
Črnomelj	64,3	34,7	15,9	20,4
Domžale	77,9	70,5	22,8	24,6
Dravograd	44,4	37,5	3,2	17,8
Gornja Radgona	44,7	23,5	6,1	7,1
Grosuplje	68,1	53,1	18,2	23,9
Hrastnik	5,9	7,5	2,9	2,9
Idrija	56,4	26,5	7,8	14,5
Ilirska Bistrica	75,0	53,5	16,4	29,1
Izola	51,7	23,4	5,9	11,9
Jesenice	34,9	18,9	6,2	6,8
Kamnik	72,9	40,4	28,8	32,5
Kočevje	56,1	34,3	8,4	16,7
Koper	65,3	31,1	12,0	17,8
Kranj	51,7	32,9	9,1	17,4
Krško	78,6	60,1	24,0	36,1
Laško	68,6	45,1	7,9	17,4
Lenart	56,0	68,2	37,5	37,4
Lendava	75,8	61,7	29,8	38,7
Litija	65,0	54,2	15,8	26,9
Ljubljana—Bežigrad	50,0	31,9	13,8	19,6
Ljubljana—Center	23,1	3,3	2,1	3,1
Ljubljana—Moste—Polje	55,7	32,9	13,9	15,6
Ljubljana—Šiška	47,6	30,8	8,3	13,5
Ljubljana—Vič—Rudnik	62,8	58,0	29,0	28,3
Ljutomer	72,4	49,6	8,5	15,2
Logatec	56,2	43,4	7,5	8,0
Maribor—Pesnica	73,0	65,8	21,7	26,3
Maribor—Pobrežje	55,9	58,9	23,9	30,8
Maribor—Rotovž	20,8	5,6	2,2	3,3
Maribor—Ruše	64,7	54,2	16,7	28,8
Maribor—Tabor	46,7	30,1	15,0	23,8
Maribor—Tezno	58,7	42,2	16,7	19,6
Metlika	65,0	60,0	32,8	44,5
Mozirje	52,4	50,0	16,8	24,9
Murska Sobota	80,4	62,9	18,9	22,0
Nova Gorica	64,5	39,6	12,4	21,8
Novo mesto	68,7	40,6	10,0	10,6
Ormož	60,0	35,6	17,0	25,2
Piran	27,0	6,6	3,2	5,3
Postojna	46,3	21,3	5,2	9,1
Ptuj	69,0	46,2	15,3	23,8
Radlje ob Dravi	38,0	36,2	14,3	15,3
Radovljica	44,0	28,0	8,9	13,8
Ravne na Koroškem	42,6	26,3	9,0	11,1
Ribnica	86,1	86,9	54,2	59,8
Sevnica	78,7	59,8	17,2	29,3
Sežana	68,0	46,6	11,9	18,6
Slovenj Gradec	63,6	42,2	14,4	21,8
Slovenska Bistrica	62,1	56,6	25,1	33,4
Slovenske Konjice	56,6	26,7	7,7	12,0
Šentjur pri Celju	78,3	59,6	32,2	45,1
Škofja Loka	71,2	51,5	23,8	30,9
Šmarje pri Jelšah	82,9	56,5	18,4	18,5
Tolmin	60,0	46,8	9,1	22,7
Trbovlje	31,7	26,9	5,1	6,1
Trebnje	75,8	74,7	41,1	48,6
Trzin	37,1	34,3	4,1	8,4
Velenje	47,7	28,6	5,4	6,7
Vrhnik	51,8	43,5	20,3	20,0
Zagorje ob Savi	47,2	41,2	11,9	17,8
Zalec	80,0	62,9	23,0	32,7

1) Vrednostni promet je prikazan po teritorialnem principu.

3. PREGLED PO TURISTIČNIH KRAJIH SR SLOVENIJE 1982

3-1. Vrednost prometa in zmogljivosti po vrstah gostinskih storitev 1982¹⁾

	Zmogljivosti		Delavci	Vrednost prometa po vrstah gostinskih storitev tisoč din					
	obrati	sedeži		pivo	vino	žganje	druge žgane pijače	sadni sokovi koncen- trati	nekon- centri- rani sadni sokovi
ANKARAN	12	2 474	115	6 070	4 134	1 057	1 638	62	1 415
zdrruženo delo	9	2 180	106	5 057	3 622	1 003	1 541	—	1 149
samostojno osebno delo	3	294	9	1 013	512	54	97	62	266
BLED	32	7 040	703	37 446	34 299	9 573	15 561	706	9 714
zdrruženo delo	20	6 280	678	34 345	30 284	8 817	13 841	595	9 076
samostojno osebno delo	12	760	25	3 101	4 015	756	1 719	111	638
BOHINJ ²⁾	35	2 791	186	10 528	11 389	3 122	2 909	—	2 317
zdrruženo delo	31	2 582	180	9 573	9 839	2 970	2 631	—	2 037
samostojno osebno delo	4	209	6	955	1 550	152	278	—	280
BOVEC, SOČA, TRENTA	16	6 317	423	6 687	7 178	2 115	2 086	174	1 717
zdrruženo delo	11	5 898	415	3 858	4 556	1 252	1 582	1	1 356
samostojno osebno delo	5	419	8	2 829	2 622	863	504	173	361
BREŽICE	12	844	72	9 410	7 126	5 328	6 049	—	5 046
zdrruženo delo	6	736	67	8 484	5 952	4 914	5 363	—	4 662
samostojno osebno delo	6	108	5	926	1 174	414	686	—	384
CELJE	47	6 063	881	102 073	70 605	21 181	36 474	6 000	15 100
zdrruženo delo	36	5 756	865	99 218	68 068	20 499	35 021	5 948	14 803
samostojno osebno delo	11	307	16	2 855	3 537	682	1 453	52	297
ČATEŽ OB SAVI	5	2 705	450	14 126	13 953	3 339	6 372	187	4 488
zdrruženo delo	2	2 460	440	12 627	10 972	3 091	5 304	1	4 332
samostojno osebno delo	3	245	10	1 500	2 981	248	1 068	186	156
DOBRNA	2	1 030	264	4 589	7 008	438	1 443	13	2 081
zdrruženo delo	1	980	262	4 078	6 165	291	1 229	13	1 979
samostojno osebno delo	1	50	2	510	843	147	214	—	102
DOMŽALE	18	1 265	171	16 157	14 780	3 632	11 912	267	6 782
zdrruženo delo	17	926	162	13 663	12 235	2 659	10 688	224	6 124
samostojno osebno delo	1	339	9	2 496	2 545	973	1 224	43	658
DOVJE, MOJSTRANA	9	632	27	1 534	1 436	622	893	15	450
zdrruženo delo	6	532	27	1 251	1 233	519	678	—	328
samostojno osebno delo	3	100	—	283	203	103	215	15	122
GOZD MARTULJEK	7	623	64	2 014	1 915	551	858	372	262
zdrruženo delo	6	503	58	1 663	1 532	463	759	358	169
samostojno osebno delo	1	120	6	351	333	88	99	14	93
IZOLA	23	3 223	360	18 969	16 674	5 002	5 306	1 235	2 736
zdrruženo delo	12	2 649	341	15 005	11 927	3 699	3 887	1 235	2 056
samostojno osebno delo	11	574	19	3 964	4 747	1 303	1 419	—	680
JESENICE	30	2 992	340	46 266	17 689	9 174	14 099	621	9 181
zdrruženo delo	21	2 682	325	41 904	15 322	8 489	11 775	594	8 843
samostojno osebno delo	9	310	15	4 362	2 367	685	2 324	27	338
JEZERSKO	7	916	34	806	822	106	148	157	109
zdrruženo delo	5	783	31	169	81	48	21	—	4
samostojno osebno delo	2	133	3	638	741	59	127	157	105
KAMNIK	22	1 336	78	12 829	10 685	3 437	8 847	884	2 180
zdrruženo delo	7	660	58	8 777	6 961	2 630	6 566	602	1 267
samostojno osebno delo	15	676	20	4 052	3 724	807	2 281	282	913
KOPER	37	5 407	453	41 853	30 672	11 915	15 852	783	11 263
zdrruženo delo	15	4 281	406	33 327	18 840	8 543	12 058	449	9 691
samostojno osebno delo	22	1 126	47	8 526	11 832	3 372	3 794	334	1 572
KRANJ	57	6 480	615	54 522	31 899	13 641	18 036	836	12 605
zdrruženo delo	38	5 386	585	42 410	23 858	11 072	14 654	629	10 483
samostojno osebno delo	19	1 094	30	12 112	8 041	2 569	3 382	207	2 122
KRANJSKA GORA	30	3 853	431	13 193	16 017	3 971	7 730	208	4 397
zdrruženo delo	22	3 487	417	11 894	14 128	3 518	7 037	155	4 253
samostojno osebno delo	8	366	14	1 299	1 889	453	693	53	144
LAŠKO	9	1 376	247	9 617	10 585	1 905	2 809	16	1 867
zdrruženo delo	6	1 276	242	8 491	8 809	1 879	2 513	15	1 606
samostojno osebno delo	3	100	5	1 126	1 776	26	295	1	261
LJUBLJANA	287	27 374	3 855	402 991	316 634	161 252	181 315	16 522	105 083
zdrruženo delo	182	22 991	3 643	360 321	273 259	143 335	165 275	15 506	96 031
samostojno osebno delo	105	4 383	212	42 670	43 375	17 917	18 712	1 016	9 052

1) Skupne zmogljivosti in promet v samostojnem osebno delu je zajet po teritorialnem načelu, promet v združenem delu pa po organizacijskem načelu.

2) Naselja: Stara Fužina, Srednja vas, Ribčev Laz, Bohinjska Bistrica, Ukanc.

3-1. Vrednost prometa in zmogljivosti po vrstah gostinskih storitev 1982¹⁾ (nadaljevanje)

	Vrednost prometa po vrstah gostinskih storitev tisoč din							
	druge brezalko- holne pijače	slatina in sodavica	hrana	napitki	tobačni izdelki in vži- galice	druge blagovne storitve	nebla- govne storitve	nočitve
ANKARAN	2 572	1 858	14 808	2 362	2 431	62	—	34 690
zdrušeno delo	2 313	1 729	12 432	1 958	2 134	—	—	34 235
samostojno osebno delo	259	129	2 376	404	297	62	—	455
BLED	18 931	6 019	208 414	20 414	7 913	2 593	16 345	199 529
zdrušeno delo	17 092	5 642	199 158	20 121	7 905	2 593	14 772	199 385
samostojno osebno delo	1 839	377	9 256	293	8	—	1 573	144
BOHINJ ¹⁾	5 539	2 490	54 916	1 610	2 743	1 984	3 740	41 645
zdrušeno delo	5 110	2 296	51 604	1 444	2 743	1 984	3 740	41 645
samostojno osebno delo	429	194	3 312	165	—	—	—	—
BOVEC, SOČA, TRENTA	3 224	1 073	40 560	4 569	6 831	330	—	23 949
zdrušeno delo	2 615	792	35 453	3 381	1 559	172	—	23 949
samostojno osebno delo	609	281	5 107	1 188	5 272	158	—	—
BREŽICE	3 994	1 242	28 150	6 008	5 879	—	—	2 951
zdrušeno delo	3 591	1 074	26 854	5 876	5 714	—	—	2 948
samostojno osebno delo	403	168	1 296	132	165	—	—	3
CELJE	37 325	13 373	416 879	52 698	43 084	7 959	2 035	23 566
zdrušeno delo	36 064	12 808	411 017	51 987	42 416	7 959	1 940	23 566
samostojno osebno delo	1 261	565	5 862	711	668	—	95	—
ČATEŽ OB SAVI	14 662	3 206	115 543	16 045	4 906	4 174	54 597	63 085
zdrušeno delo	13 619	2 911	111 590	15 799	4 905	4 147	34 597	62 887
samostojno osebno delo	1 043	295	3 953	246	2	27	—	198
DOBRNA	2 502	932	43 854	2 987	2 437	178	395	37 970
zdrušeno delo	2 185	762	43 743	2 587	2 437	178	383	37 970
samostojno osebno delo	317	170	111	400	—	—	12	—
DOMŽALE	8 195	1 508	109 807	10 098	7 134	—	2 243	434
zdrušeno delo	7 051	1 092	106 072	9 053	6 652	—	2 146	368
samostojno osebno delo	1 143	416	3 735	1 046	482	—	97	66
DOVJE, MOJSTRANA	994	217	4 910	439	434	817	495	2 877
zdrušeno delo	863	176	4 856	428	434	795	495	2 877
samostojno osebno delo	131	41	54	11	—	22	—	—
GOZD MARTULJEK	1 151	551	19 568	908	950	61	971	7 595
zdrušeno delo	933	459	16 881	813	950	58	966	7 595
samostojno osebno delo	218	92	2 687	95	—	3	5	—
IZOLA	8 330	3 624	82 503	5 703	5 961	1 183	5 922	59 701
zdrušeno delo	7 175	2 845	74 101	4 545	4 967	1 183	5 922	59 701
samostojno osebno delo	1 155	779	8 402	1 158	994	—	—	—
JESENICE	16 099	4 502	165 345	9 899	24 225	6 555	978	6 044
zdrušeno delo	14 778	4 296	163 832	9 583	24 119	6 555	628	5 854
samostojno osebno delo	1 321	206	1 513	316	106	—	350	190
JEZERSKO	119	84	1 377	215	6	60	—	444
zdrušeno delo	58	26	162	55	6	48	—	157
samostojno osebno delo	61	58	1 215	60	—	12	—	287
KAMNIK	4 768	2 016	19 035	3 759	4 541	3 190	725	4 136
zdrušeno delo	3 199	1 628	13 185	3 541	4 525	3 165	725	4 136
samostojno osebno delo	1 569	388	5 850	218	16	25	—	—
KOPER	21 284	5 091	164 475	24 532	11 043	806	3 205	31 929
zdrušeno delo	17 969	3 914	152 639	20 540	9 965	804	3 158	31 929
samostojno osebno delo	3 314	1 177	11 836	3 992	1 078	2	47	—
KRANJ	25 934	7 708	317 481	11 542	21 296	233	2 119	37 253
zdrušeno delo	21 971	6 832	302 516	10 322	19 937	204	1 852	37 253
samostojno osebno delo	3 963	876	14 965	1 220	1 359	29	267	—
KRANJSKA GORA	8 108	3 118	104 679	3 990	3 888	2 311	5 116	111 878
zdrušeno delo	7 235	2 936	100 578	3 791	3 792	2 282	5 102	110 715
samostojno osebno delo	873	182	4 101	199	96	29	13	1 163
LAŠKO	4 082	2 092	35 452	4 585	3 510	430	352	17 750
zdrušeno delo	3 680	1 826	33 459	4 192	3 341	393	342	17 750
samostojno osebno delo	402	267	1 993	393	169	37	10	—
LJUBLJANA	175 729	49 287	1 708 343	210 064	150 949	44 966	110 446	262 127
zdrušeno delo	158 284	43 382	1 620 388	197 484	140 352	43 652	109 328	261 456
samostojno osebno delo	17 445	5 906	87 953	12 581	10 597	1 314	1 118	671

3-1. Vrednost prometa in zmogljivosti po vrstah gostinskih storitev 1982¹⁾ (nadaljevanje)

	Zmogljivosti		Delavci	Vrednost prometa po vrstah gostinskih storitev tisoč din					
	obrati	sedeži		pivo	vino	žganje	druge žgane pijače	sadni sokovi koncen- trati	nekon- centri- rani sadni sokovi
MARIBOR	148	15 740	1 853	228 210	184 011	38 506	80 558	7 992	26 874
zdrruženo delo	101	13 782	1 770	198 021	151 166	33 431	72 112	7 655	24 964
samostojno osebno delo	47	1 958	83	30 189	32 845	5 075	8 446	337	1 910
MOZIRJE	7	570	48	222	517	53	85	—	69
zdrruženo delo	6	530	47	19	137	8	22	—	14
samostojno osebno delo	1	40	1	203	380	45	63	—	55
MURSKA SOBOTA	17	2 641	311	39 145	40 171	4 931	15 380	1 925	4 925
zdrruženo delo	10	2 232	296	36 983	36 749	4 674	14 830	1 736	4 740
samostojno osebno delo	7	409	15	2 162	3 422	257	550	189	185
NOVO MESTO	30	3 844	453	37 791	38 823	10 884	23 256	890	11 753
zdrruženo delo	12	3 098	423	33 543	34 529	10 018	21 374	827	10 489
samostojno osebno delo	18	746	30	4 248	4 294	866	1 882	63	1 264
OTOČEC	3	1 398	141	8 589	10 889	2 753	5 951	50	4 138
zdrruženo delo	1	1 300	140	8 323	10 263	2 664	5 845	—	4 029
samostojno osebno delo	2	98	1	266	626	89	106	50	109
PIRAN	43	3 416	318	8 192	8 144	2 203	2 826	161	1 977
zdrruženo delo	31	2 922	291	5 406	4 181	1 125	1 638	—	1 362
samostojno osebno delo	12	494	27	2 786	3 963	1 078	1 188	161	615
PORTOROŽ	28	17 983	1 540	47 780	43 221	11 230	20 266	478	12 210
zdrruženo delo	27	17 883	1 535	47 387	42 521	11 121	20 101	478	12 077
samostojno osebno delo	1	100	5	393	700	109	165	—	133
POSTOJNA	25	4 283	419	29 091	25 663	12 180	14 314	619	8 866
zdrruženo delo	22	4 201	418	28 304	24 970	11 999	14 106	619	8 715
samostojno osebno delo	3	82	1	786	693	181	208	—	151
PTUJ	32	2 751	377	34 953	34 326	6 091	12 653	1 474	4 303
zdrruženo delo	19	2 358	359	30 341	28 872	4 956	10 975	1 252	3 984
samostojno osebno delo	13	393	18	4 612	5 453	1 135	1 678	222	319
RADENCI	6	1 860	252	6 428	11 047	1 536	3 696	27	1 223
zdrruženo delo	6	1 860	252	6 428	11 047	1 536	3 696	27	1 223
samostojno osebno delo	—	—	—	—	—	—	—	—	—
RADOVLJICA	14	1 361	72	5 193	5 583	1 313	2 170	986	1 595
zdrruženo delo	8	721	60	1 934	1 730	611	596	12	581
samostojno osebno delo	6	640	12	3 259	3 853	702	1 574	974	1 014
ROGAŠKA SLATINA	9	512	30	3 748	1 827	144	809	13	41
zdrruženo delo	1	250	21	2 093	—	—	—	13	41
samostojno osebno delo	8	362	9	1 655	1 827	144	809	—	—
RIMSKE TOPLICE	3	232	7	861	1 313	61	355	264	169
zdrruženo delo	1	80	5	330	151	11	17	201	28
samostojno osebno delo	2	152	2	531	1 162	50	338	63	141
SOLČAVA LOGARSKA DOL.	3	239	8	57	73	8	16	—	51
zdrruženo delo	3	239	8	57	73	8	16	—	51
samostojno osebno delo	—	—	—	—	—	—	—	—	—
STRUNJAN	10	1 208	107	4 755	3 188	709	1 125	51	1 150
zdrruženo delo	7	1 072	107	4 066	2 631	665	1 067	—	1 006
samostojno osebno delo	3	136	—	690	557	44	58	51	144
VELENJE	26	4 009	442	49 698	33 196	6 499	17 340	3 432	9 025
zdrruženo delo	19	3 551	426	47 049	30 143	6 108	16 625	3 302	8 742
samostojno osebno delo	7	458	16	2 649	3 053	391	715	130	283

3-1. Vrednost prometa in zmogljivosti po vrstah gostinskih storitev 1982¹⁾ (nadaljevanje)

	Vrednost prometa po vrstah gostinskih storitev tisoč din							
	druge brezalko- holne pijače	slatina in sodavica	hrana	napitki	tobačni izdelki in vži- galice	druge blagovne storitve	nebla- govne storitve	nočitve
MARIBOR	92 096	32 883	717 606	80 867	100 729	9 826	35 782	78 642
zdrruženo delo	83 425	28 095	688 353	76 928	96 590	9 799	35 509	78 025
samostojno osebno delo	8 671	4 788	29 253	3 939	4 139	27	273	617
MOZIRJE	51	90	239	14	43	—	—	—
zdrruženo delo	16	17	195	—	43	—	—	—
samostojno osebno delo	35	73	44	14	—	—	—	—
MURSKA SOBOTA	27 117	6 958	169 552	20 494	12 675	413	477	11 023
zdrruženo delo	26 414	6 093	166 704	20 214	12 675	413	459	11 023
samostojno osebno delo	703	865	2 848	280	—	—	18	—
NOVO MESTO	19 295	6 747	197 245	23 115	17 894	10 845	27 396	34 043
zdrruženo delo	17 937	6 163	192 566	22 937	17 894	10 834	27 365	33 991
samostojno osebno delo	1 358	585	4 679	178	—	11	31	52
OTOČEC	7 563	3 327	40 747	10 908	4 514	2 748	14 321	18 606
zdrruženo delo	7 517	3 257	40 615	10 908	4 387	2 748	14 321	18 606
samostojno osebno delo	46	70	132	—	127	—	—	—
PIRAN	5 012	2 135	33 357	5 178	1 854	52	3 878	49 968
zdrruženo delo	3 443	1 359	21 199	4 139	1 738	52	3 861	49 968
samostojno osebno delo	1 569	776	12 158	1 039	116	—	17	—
PORTOROŽ	35 361	10 199	333 370	19 957	9 076	14 815	83 112	402 314
zdrruženo delo	35 236	10 105	329 343	19 957	9 076	14 815	83 108	401 840
samostojno osebno delo	125	94	4 027	—	—	—	4	474
POSTOJNA	15 528	5 529	117 752	26 526	18 389	16	2 443	36 635
zdrruženo delo	15 080	5 387	117 044	26 340	18 008	16	2 401	36 635
samostojno osebno delo	448	142	708	186	381	—	42	—
PTUJ	12 825	10 447	74 433	18 728	15 655	730	11 770	4 872
zdrruženo delo	10 582	9 733	68 611	16 892	13 863	644	11 577	4 872
samostojno osebno delo	2 243	714	5 822	1 836	1 792	86	193	—
RADENCI	4 177	1 041	95 484	4 087	2 835	—	2 331	54 882
zdrruženo delo	4 177	1 041	95 484	4 087	2 835	—	2 331	54 882
samostojno osebno delo	—	—	—	—	—	—	—	—
RADOVLJICA	1 235	2 905	24 192	2 216	837	187	2 677	8 308
zdrruženo delo	801	482	11 767	1 079	837	187	2 676	8 674
samostojno osebno delo	434	2 423	12 425	1 137	—	—	1	634
ROGAŠKA SLATINA	1 417	289	21 872	280	1 455	—	592	7
zdrruženo delo	765	180	20 815	267	1 377	—	592	7
samostojno osebno delo	652	109	1 057	13	78	—	—	—
RIMSKÉ TOPLICE	408	153	726	128	196	—	20	—
zdrruženo delo	96	27	392	44	38	—	—	—
samostojno osebno delo	312	126	334	84	158	—	20	—
SLOČAVA LOGARSKA DOL.	64	12	—	—	17	1 030	—	—
zdrruženo delo	64	12	—	—	17	1 030	—	—
samostojno osebno delo	—	—	—	—	—	—	—	—
STRUNJAN	3 674	1 381	20 444	1 123	646	1 291	299	9 162
zdrruženo delo	3 389	1 249	20 235	936	646	1 032	299	9 162
samostojno osebno delo	285	132	209	187	—	159	—	—
VELENJE	26 409	13 627	298 806	23 652	25 108	807	16 294	10 740
zdrruženo delo	25 755	13 247	297 242	23 424	24 365	793	16 234	10 466
samostojno osebno delo	554	380	1 564	228	743	14	60	274

3-2. Količinski promet pijač po vrstah pijač 1982¹⁾

hl

	Pivo	Vino	Žganje	Druge žgane pijače	Sadni sokovi koncen- trati	Nekon- centri- rani sadni sokovi	Druge brezalko- holne pijače	Slatina in sodavica
ANKARAN	1 087	332	22	32	6	201	313	434
zdrženo delo	874	292	20	30	—	163	262	376
samostojno osebno delo	213	40	2	2	6	38	51	58
BLED	5 605	2 054	147	305	51	723	1 538	1 556
zdrženo delo	5 139	1 830	137	283	41	675	1 375	1 446
samostojno osebno delo	466	223	10	22	10	48	163	110
BOHINJ ²⁾	1 775	729	49	61	—	174	538	577
zdrženo delo	1 568	586	46	52	—	146	472	507
samostojno osebno delo	207	143	3	9	—	28	65	70
BOVEC—SOČA—TRENDA	696	334	21	25	4	128	309	233
zdrženo delo	643	300	20	24	1	124	308	232
samostojno osebno delo	53	34	1	1	3	4	1	1
BREŽICE	2 130	647	115	140	—	483	456	513
zdrženo delo	1 916	520	105	122	—	444	395	432
samostojno osebno delo	215	127	10	19	—	39	60	81
CELJE	20 333	5 184	341	905	386	1 682	4 881	5 396
zdrženo delo	19 713	4 899	326	869	381	1 654	4 726	5 156
samostojno osebno delo	620	286	15	36	5	28	155	240
ČATEŽ OB SAVI	2 302	965	41	84	19	345	1 587	1 185
zdrženo delo	2 076	719	37	69	—	335	1 496	1 072
samostojno osebno delo	226	246	4	15	19	9	91	113
DOBRNA	1 367	700	17	49	1	214	386	366
zdrženo delo	1 258	633	14	43	1	205	351	301
samostojno osebno delo	109	67	3	6	—	9	35	65
DOMŽALE	3 189	1 120	62	243	30	568	1 084	560
zdrženo delo	2 665	905	46	218	25	500	928	442
samostojno osebno delo	524	215	16	25	5	69	157	118
DOVJE—MOJSTRANA	41	11	2	5	—	2	12	6
zdrženo delo	—	—	—	—	—	—	—	—
samostojno osebno delo	41	11	2	5	—	2	12	6
GOZD MARTULJEK	337	138	10	16	38	24	128	124
zdrženo delo	278	112	8	14	38	16	109	97
samostojno osebno delo	59	26	2	2	—	8	19	27
IZOLA	3 314	1 501	91	103	118	330	905	1 056
zdrženo delo	2 477	924	63	69	118	217	692	731
samostojno osebno delo	836	578	28	33	—	113	213	325
JESENICE	8 712	1 565	184	349	68	1 200	3 468	2 440
zdrženo delo	7 866	1 353	170	297	66	1 170	3 286	2 366
samostojno osebno delo	846	212	14	53	2	30	182	74
JEZERSKO	169	66	2	4	30	10	22	27
zdrženo delo	24	5	1	1	—	—	7	6
samostojno osebno delo	145	61	1	4	30	10	15	21
KAMNIK	2 421	910	63	191	91	207	632	603
zdrženo delo	1 675	573	49	149	63	117	421	480
samostojno osebno delo	746	337	14	42	28	90	211	123
KOPER	8 029	3 147	247	319	120	1 501	3 262	2 105
zdrženo delo	6 272	1 721	166	227	61	1 237	2 682	1 618
samostojno osebno delo	1 757	1 426	81	92	59	264	580	487
KRANJ	10 822	2 706	305	439	100	1 489	4 200	4 073
zdrženo delo	8 257	1 969	246	347	81	1 279	3 655	3 736
samostojno osebno delo	2 565	737	59	92	19	210	545	337
KRANJSKA GORA	2 103	975	64	148	16	410	903	923
zdrženo delo	1 913	861	57	137	10	396	816	873
samostojno osebno delo	190	114	7	11	6	14	87	49
LAŠKO	1 984	749	25	81	1	176	496	653
zdrženo delo	1 730	593	24	73	1	149	438	538
samostojno osebno delo	254	156	1	8	—	27	58	115
LJUBLJANA	83 096	26 555	3 333	4 300	1 908	12 096	26 634	17 177
zdrženo delo	74 271	22 643	2 956	3 849	1 795	11 101	23 959	15 042
samostojno osebno delo	8 825	3 912	377	451	113	995	2 675	2 135
MARIBOR	40 466	17 820	793	2 036	832	3 388	15 106	15 925
zdrženo delo	38 245	11 195	678	1 803	798	3 178	13 890	13 855
samostojno osebno delo	2 221	6 625	115	233	34	210	1 216	2 070

1) Zdrženo delo zajeto po organizacijskem načelu.

2) Naselja: Stara Fužina, Srednja vas, Ribčev laz, Boh. Bistrica, Ukanc.

3-2. Količinski promet pijač po vrstah pijač 1982¹⁾ (nadaljevanje)

hl

	Pivo	Vino	Žganje	Druge žgane pijače	Sadni sokovi koncen- trati	Nekon- centri- rani sadni sokovi	Druge brezalko- holne pijače	Slatina in sodavica
MOZIRJE	51	51	2	3	—	8	12	42
zdrženo delo	9	22	1	1	—	3	6	11
samošojno osebno delo	42	29	1	2	—	5	6	31
MURSKA SOBOTA	8 718	3 278	127	431	189	474	3 260	3 330
zdrženo delo	8 241	2 974	120	413	170	456	3 132	2 903
samošojno osebno delo	477	304	7	18	19	18	128	427
NOVO MESTO	6 977	3 491	187	539	78	1 242	2 780	2 214
zdrženo delo	6 204	3 017	169	493	72	1 114	2 539	2 012
samošojno osebno delo	773	474	18	46	7	128	241	202
OTOČEC	1 259	699	35	90	10	273	697	698
zdrženo delo	1 199	630	32	87	—	260	689	672
samošojno osebno delo	60	69	3	3	10	13	8	26
PIRAN	1 342	699	42	49	26	204	462	550
zdrženo delo	805	286	17	23	—	135	259	303
samošojno osebno delo	537	413	25	26	26	69	203	247
PORTOROŽ	6 166	2 260	199	237	53	942	3 026	2 732
zdrženo delo	6 098	2 190	197	235	53	931	3 004	2 697
samošojno osebno delo	68	70	2	2	—	11	22	35
POSTOJNA	5 690	2 497	260	284	73	914	2 159	1 514
zdrženo delo	5 518	2 421	256	280	73	895	2 084	1 465
samošojno osebno delo	172	76	3	4	—	19	75	49
PTUJ	7 058	2 731	147	367	81	347	1 744	3 117
zdrženo delo	6 049	2 249	118	320	61	315	1 439	2 760
samošojno osebno delo	1 009	482	29	47	20	31	305	357
RADENCI	1 151	574	26	75	1	77	648	504
zdrženo delo	1 151	574	26	75	1	77	648	504
samošojno osebno delo	—	—	—	—	—	—	—	—
RADOVLJICA	976	512	31	52	1	149	276	252
zdrženo delo	322	132	15	12	1	48	93	95
samošojno osebno delo	654	381	16	40	—	101	183	157
ROGAŠKA SLATINA	1 354	153	4	25	21	10	337	142
zdrženo delo	973	—	—	—	2	7	244	—
samošojno osebno delo	380	153	4	25	19	3	114	142
RIMSKE TOPLICE	207	129	1	13	35	17	63	78
zdrženo delo	81	15	—	3	27	2	14	15
samošojno osebno delo	126	114	1	10	8	15	49	63
SOLČAVA—LOG.DOLINA	11	4	1	1	—	4	10	4
zdrženo delo	11	4	1	1	—	4	10	4
samošojno osebno delo	—	—	—	—	—	—	—	—
STRUNJAN	1 019	275	11	15	7	102	328	289
zdrženo delo	876	210	10	13	—	84	275	242
samošojno osebno delo	144	65	1	1	7	18	53	47
VELENJE	11 340	2 377	124	445	296	1 056	3 899	9 097
zdrženo delo	10 746	2 131	116	425	279	1 024	3 778	8 890
samošojno osebno delo	594	246	8	20	17	32	121	207

ČETRTLETNO POROČILO O GOSTINSTVU

za _____ četrtletje 1982

Poročilo izpolnite v treh izvodih ter po en izvod pošljite Zavodu SR Slovenije za statistiko, Ljubljana, Vožarski pot 12, p.p. 303/VI ter pristojni občinski skupščini in sicer do 15. po preteku četrtletja.

25 28 29 32 33 34 35 40 41

0	0	0	1						
občina				vr. org.		dejavnost			org. ob.

11 MAT. ST. REG. ORG. IN SKUP.										20	
4				8		2				21	24

TABELA 1. PROMET PO VRSTAH STORITEV

Vista storitve	Šifra storitve	Merska enota	Količina		Vrednost din (brez par)		Poprečna cena za mersko enoto din
			01	02	38	39	
a	b	c					d
	25	28	29	38	39	48	
Pivo	1 0 0 1	liter					
Vino	0 0 2	liter					
Žganje	0 0 3	liter					
Druge žgane pijače	0 0 5	liter					
Koncentrirani sadni sokovi(sadnisirupi)	0 0 6	liter					
Nekoncentrirani sadni sokovi	0 0 7	liter					
Druge brezalkoholne pijače (tudi brezalkoh.pivo)	0 0 8	liter					
Slatina in sodavica	0 0 9	liter					
Hrana	0 1 1	din					
Napitki	0 1 2	din					
Nočitve	0 1 0	število					
Tobačni izdelki in vžigalice	0 1 3	din					
Druge blagovne storitve	0 1 4	din					
Druge neblagovne storitve	0 1 5	din					
Skupaj v četrtletju	0 9 9	din					
Od tega	1. mesec v četrtletju	1 9 9	din		29	38	
	2. mesec v četrtletju		din			48	
	3. mesec v četrtletju		din			58	
Od vrednosti četrtletnega iztržka realizirano v tujih plačilnih sredstvih			din			68	

NAVODILA

Četrletno poročilo gostinstva izpolnjujejo vse gostinske organizacije združenega dela in vse negostinske organizacije, ki imajo v svoji sestavi gostinske enote (počitniški domovi, delavske menze...), ki se ukvarjajo z gostinsko dejavnostjo.

Vprašalnik je sestavljen iz dveh tabel:

- v prvi so podatki o realiziranem prometu v gostinstvu za organizacijo v celoti,
- v drugi tabeli pa so ti podatki ustrezno razdeljeni po enotah v sestavi poročevalske enote, za katere so prikazane tudi zmogljivosti.

Vsaka naslovljena enota mora pri izpolnjevanju poročila v obeh tabelah zajeti vse gostinske enote v svoji sestavi (poslovne enote), ki poslujejo v SR Sloveniji in jih zajema priloženi izpis iz registra organizacij in skupnosti. Tiste poslovne enote, ki so na območju drugih republik, poročajo pristojnemu zavodu v drugi republici. Podatke o prometu navajate iz knjigovodske evidence ter jih v poročilo vpišete za vse četrletje.

TABELA 1.

V stolpec 01 vpišete količine prodanih pijač, izražene v osnovni merski enoti - liter za vse pijače. Če pijač ne prodajate po litrih (pivo, kokta...), je treba količine preračunati v ustrezno enoto. Sem sodi tudi število nočitev. Slednje se morajo pri enotah, ki poročajo tudi za raziskavo turizma ujemati s tovrstnim podatkom v poročilu turizma (TU-11 - seštevek za tri mesce). Samski domovi prikazujejo le turistične nočitve.

V stolpcu 02 se vpišejo podatki o vrednostnem prometu po vrstah storitev. V vrednosti prometa, ki ga izkazuje v dinarjih brez par, mora biti prištet tudi prometni davek. V spodnjem delu tabele pod "Skupaj v četrletju" seštejte vrednost prometa po vrstah storitev, nato pa v zadnjih treh vrsticah skupno vrednost prometa razčlenite po posameznih mescih četrletja.

V zadnji vrstici tega stolpca se vpiše dinarska vrednost iztržka, realiziranega v tujih plačilnih sredstvih. Devize se preračunavajo v dinarje po deviznem tečaju, veljavnem v času menjave oziroma plačila.

Poprečno ceno dobite tako, da vrednost (stolpec 02) delite s podatkom o količini v stolpcu 01.

Druge blagovne storitve vsebujejo: Iztržek od prodanih razglednic, spominkov itd.

Druge neblagovne storitve vsebujejo: iztržek od posojanja čolnov, šaha, biljarda, telefona, od prevoza potnikov itd.

TABELA 2.

V tej tabeli se zbirajo podatki po posameznih gostinskih enotah v sestavi poročevalske enote: Izpoljenih mora biti toliko vrstic, kolikor gostinskih enot ima organizacija v svoji sestavi.

Če je organizacija enovita ali ima v svoji sestavi le eno gostinsko enoto, je v tabeli 2 izpolnjena le ena vrstica.

V poročilu morajo biti prikazane enote, ki jih zajema priloženi razpis iz registra organizacij in skupnosti.

V prvi stolpec tabele 2 prenesete iz izpisa trimestno šifro (zaporedna številka enote v sestavi iz registra organizacij in skupnosti). Prav tako prenesete v obrazec tudi pripadajoči naziv enote (kolona a).

Poleg ustreznih odgovorov o nazivu in lokaciji enote vpišete še vrsto in kategorijo enote. Slednja se prikaže tako kot je bil obrat registriran.

Možen je eden od odgovorov: hotel I., A, B, C ali D kategorije, motel I., II., III. kategorije, šotarišče I., II., III. kategorije turistično naselje A, B, C ali D kategorije, penzion I., II. ali III. kategorije, prenočišče, topliško in mineralno zdravilišče, restavracije (klasična), samopostrežna ali ekspresna restavracija, restavracija, v kateri ne točijo alkohola, mlečna restavracija, restavracija, družbene prehrane, disco-klub, študentska restavracija, planinski dom ali kočča, delavski počitniški dom, otroški ali mladinski počitniški dom, kavarna, nočni bar, snack bar, gostilna, okrepčevalnica (kava, bar, pizzerija, pivnica, dnevni bar, expres bar, mlečna okrepčevalnica, okrepčevalnica, kjer ne točijo alkoholnih pijač) bife, slaščičarna registrirana kot gostinska poslovna enota, druge gostinske poslovne enote (tudi na vlakih in drugih prevoznih sredstvih), DS skupnih služb. Gostinske storitve v socialnih, zdravstvenih, šolskih in drugih podobnih ustanovah (bolnišnice, internati, šolske kuhinje ...) se v tem poročilu ne upoštevajo.

Pri vprašanju o tem, ali je dejavnost sezonska, vpišete odgovor "da" samo za enote, ki v petih mescih v posameznem letu ustvarijo najmanj 60% celotnega prihodka v tem letu.

V stolpce 03, 04, 05 in 06 vpišete vrednost prometa, razčlenjeno po vrsti storitev (od pijač, od hrane, od nočitev, od ostalega).

Podatki v tej tabeli so v zvezi s podatki o prometu v prvi tabeli in morajo biti medsebojno usklajeni. Vsota teh podatkov v zadnji vrstici tabele 2 stolpcev 03, 04, 05 in 06 (skupaj v tozdu oz. del organizacije) mora biti enaka iztržku, ki je prikazan v tabeli 1 pod "Skupaj v četrletju". Prav tako mora biti vsota stolpca 03 iz tabele 2 (od pijač alkoholnih in brezalkoholnih) enaka seštevku stolpca 02, vrstic 001, 002, 003, 005, 006, 007, 008 in 009 v tabeli 1. Isto velja za vsoto stolpca 04 tabele 2 "od hrane in napitkov", ki mora biti enaka seštevku stolpca 02, vrstici 011 in 012 v tabeli 1. Vsota stolpca 05, v tabeli 2 mora biti enaka iztržku za nočitve iz tabele 1 (stolpec 02, vrstica 010). Preostali iztržek prikazan v stolpcu 06 tabele 2, mora biti enak seštevku vrednosti prometa za tobačne izdelke in vžigalice ter druge blagovne in neblagovne storitve v tabeli 1 (vrstice 013, 014, 015).

V stolpca 07 in 08 vpišete v ustreznem okenca podatke o številu delavcev na koncu četrletja. Najprej vpišete vse delavce, nato pa še število tistih, ki delajo samo v sezoni. V primeru če nekaj delavcev pravišča upravna dela v tozdu, prištejete take delavce zaposlenim tiste enote v sestavi, ki je ustvarila največji promet. Delovcev delovne skupnosti, če obstaja, ne upoštevajte.

V stolpec 09 vpišete število sedežev ob mizah tako, da upoštevate vse sedeže v lokalu, na vrtu, na terasi itd.

Stolpce 10, 11, 12 in 13 izpolnite samo v primeru, če ima enota v sestavi posebne prostore ali dele prostora urejene za strežbo s hrano, pijačo ali nudenje ustreznih storitev, ki niso organizirane kot posebne enote v sestavi (v skladu z Registrom organizacij in skupnosti). Bife npr. ne more imeti izpoljenih navedenih stolpcev.

Roki za dostavo poročil Zavodu SR Slovenije za statistiko so: 15.4., 15.7., 15.10.1982 ter 15.1.1983.

REZULTATI RAZISKOVANJ

1. Zaposleni v družbenem sektorju 1974, str. 38
2. Letni pregled odkupa 1974, str. 66
3. Letni pregled obrti 1974, str. 38
4. Letni pregled cen 1974, str. 31
5. Demografski rajoni SRS s historiatom razvoja teritorialnega območja z osnovnimi podatki iz popisov prebivalstva po osvoboditvi, str. 129
6. Letni pregled industrije 1974, str. 132
7. Študenti visokošolskih zavodov 1974-75, str. 76
8. Anкета o zasebnih kmečkih gospodarstvih 1971-74, str. 35
9. Direktorji v organizacijah združenega dela v gospodarski in družbeni dejavnosti 1975, str. 33
10. Letni pregled komunalne dejavnosti 1973, str. 30
11. Letni pregled kmetijstva 1974, str. 44
12. Kulturno-umetniška in znanstvena dejavnost 1974, str. 42
13. Letni pregled gradbeništva 1969, str. 47
14. Osebnih dohodki zaposlenih v družbenem sektorju 1974, str. 54
15. Letni pregled gradbeništva 1970, str. 49
16. Dohodki in izdatki organizacij združenega dela negospodarskih organizacij 1974, str. 65
17. Letni pregled gradbeništva 1971, str. 50
18. Letni pregled gradbeništva 1972, str. 50
19. Letni pregled gradbeništva 1973, str. 48
20. Družbeni produkt in narodni dohodek v letu 1974, str. 48
21. Kulturno-umetniška in prosvetna dejavnost 1974/75, str. 34
22. Seznam osnovnih in srednjih ter višjih in visokih šol na začetku šolskega leta 1975/76, str. 118
23. Zaposleni v družbenem in zasebnem sektorju ter fluktuacija zaposlenih 1974/75, str. 30
24. Vzgojnovarstveni zavodi v letu 1974/75 in socialni zavodi s seznamom poročevalskih enot v letu 1974, str. 63
25. Sestava organov in dejavnosti skupščin občin v letu 1975, str. 35
26. Investicije 1974, družbeni in zasebni sektor, str. 48
27. Naravno gibanje prebivalstva SRS v letu 1973, str. 84
28. Osebnih dohodki po poklicih v letu 1974, str. 68
29. Prebivalstvo SRS 1970-76, str. 35
30. Osnovne šole na začetku šolskega leta 1975/76 po krajevnih skupnostih, str. 41
31. Telesna kultura 1974, str. 53
32. Letni pregled cen 1975, str. 50
33. Letni pregled odkupa 1975, str. 74
34. Periodični finančni računi 1974-1975, str. 35
35. Letni pregled industrije 1975, str. 141
36. Selitvena gibanja prebivalstva v SR Sloveniji 1971-1975, str. 29
37. Osnovne in srednje šole na koncu šolskega leta 1974-1975 in začetku šolskega leta 1975-1976, str. 89
38. Organizacije in skupnosti v gospodarstvu in negospodarstvu v SR Sloveniji, str. 272
39. Kazenska sodna statistika 1975, str. 142
40. Poraba reprodukcijskega materiala in prodaja po republikah v letu 1972, str. 40
41. Letni pregled obrti 1975, str. 41
42. Letni pregled kmetijstva 1975, str. 43
43. Študenti visokošolskih zavodov 1975-76, str. 71
44. Sestava in dejavnosti krajevnih skupnosti 1974-1975, str. 89
45. Letni pregled gradbeništva 1974, str. 70
46. Dohodki in izdatki organizacij združenega dela negospodarskih dejavnosti 1975, str. 42
47. Osebnih dohodki zaposlenih v družbenem sektorju 1975, str. 59
48. Samoupravne interesne skupnosti 1975, str. 32
49. Kulturno-umetniška in znanstvena dejavnost 1975, str. 57
50. Industrijske organizacije in industrijski proizvodi 1975, str. 198
51. Letni pregled gozdarstva 1975, str. 38
52. Letni pregled prometa 1969, str. 102
53. Letni pregled trgovine 1975, str. 88
54. Letni pregled gostinstva 1972, str. 53
55. Vzgojnovarstveni zavodi v šolskem letu 1975-1976, str. 61
56. Letni pregled prometa 1970, str. 101
57. Letni pregled prometa 1971, str. 99
58. Osnovne šole na začetku šolskega leta 1976-77 po krajevnih skupnostih, str. 41
59. Seznam šol s splošnimi podatki na začetku šolskega leta 1976-77, str. 104
60. Kulturno-umetniška in prometna dejavnost 1975-76, str. 34
61. Anкета o zasebnih kmečkih gospodinjstvih 1975, str. 28
62. Telesna kultura, šport in rekreacija v letu 1975, str. 53
63. Letni pregled prometa 1972, str. 100
64. Letni pregled prometa 1973, str. 104
65. Sestava in dejavnost krajevnih skupnosti 1975-1976, str. 90
66. Družbena prehrana v letu 1976, str. 100
67. Pregled sprememb v potrošnji po anketah v letu 1963, 1968 in 1973 v Sloveniji, str. 100
68. Osnovne in srednje šole na začetku šolskega leta 1975-76 in začetku 1976-77, str. 80
69. Zaposleni v družbenem sektorju 1974, str. 44
70. Letni pregled prometa 1974, str. 106
71. Družbeni produkt in narodni dohodek v letu 1975, str. 48
72. Letni pregled prometa 1975, str. 84
73. Investicije 1975 (družbeni in zasebni sektor), str. 51
74. Letni pregled cen 1976, str. 54
75. Naravno gibanje prebivalstva SR Slovenije 1974, str. 100
76. Osebnih dohodki delavcev v združenem delu 1976, str. 65
77. Letni pregled industrije 1976, str. 196
78. Letni pregled odkupa 1976, str. 42
79. Osebnih dohodki po poklicih 1976, str. 77
80. Študenti 1976/77 in diplomanti 1976, str. 78
81. Letni pregled prometa 1976, str. 78
82. Kazenska sodna statistika 1976, str. 123
83. Letni pregled gozdarstva 1976, str. 40
84. Letni pregled trgovine 1976, str. 84
85. Letni pregled kmetijstva 1976, str. 44
86. Vzgojnovarstveni zavodi v šolskem letu 1976/77 in socialni zavodi v letu 1976 s seznamom poročevalskih enot, str. 81
87. Popis učiteljev 1976, str. 81
88. Kulturno-umetniška in znanstveno-raziskovalna dejavnost 1976, str. 46
89. Naravno gibanje prebivalstva SR Slovenije 1975, str. 102
90. Anкета o zasebnih kmečkih gospodinjstvih 1976, str. 34
91. Osnovne šole na začetku šolskega leta 1977/78 po krajevnih skupnostih, str. 41
92. Družbeni proizvod in narodni dohodek v letu 1976, str. 78
93. Seznam šol s splošnimi podatki za začetek šolskega leta 1977/78, str. 113
94. Družbena prehrana 1977, str. 41
95. Osebnih dohodki po poklicih 1976, str. 65
96. Osnovne in srednje šole na koncu šolskega leta 1976/77 in začetku 1977/78, str. 75
97. Letni pregled gozdarstva 1977, str. 40
98. Telesna vzgoja, šport in rekreacija v letu 1976, str. 49
99. Kulturno-umetniška in prosvetna dejavnost 1975/76 in 1976/77, str. 51
100. Investicije 1976, str. 66
101. Sestava in dejavnost krajevnih skupnosti 1976-1977, str. 75
102. Osebnih dohodki delavcev v združenem delu 1977, str. 69
103. Letni pregled industrije 1977, str. 175
104. Letni pregled cen 1977, str. 60
105. Študenti 1977-1978 in diplomanti 1977, str. 77
106. Letni pregled kmetijstva 1977, str. 44
107. Letni pregled prometa 1977, str. 77
108. Industrijske organizacije 1965-1976 in proizvodi 1976, str. 212
109. Letni pregled gostinstva 1978, str. 56
110. Samoupravne interesne skupnosti 1977, str. 40
111. Popis zaposlenih delavcev 31. 12. 1976, str. 74
112. Popis zaposlenih delavcev 31. 12. 1976 - Zaposleni delavci v združenem delu SR Slovenije in v tujini ter po občinah SR Slovenije, str. 43
113. Vzgojnovarstvene organizacije v šolskem letu 1977/78 s seznamom poročevalskih enot, str. 81
114. Letni pregled trgovine 1977, str. 85
115. Letni pregled odkupa 1977, str. 68
116. Volitve 1978, str. 79
117. Letni pregled obrti 1976, str. 36
118. Kazenska sodna statistika 1977, str. 90
119. Desezonirane časovne vrste SR Slovenije, str. 181
120. Kulturno-umetniška in znanstveno-raziskovalna dejavnost 1976-1977, str. 91
121. Družbeni proizvod in narodni dohodek v SR Sloveniji 1977, str. 78
122. Naravno gibanje prebivalstva SR Slovenije 1976, str. 90
123. Popis zaposlenih 31. 12. 1976, osebni dohodki delavcev v združenem delu po področjih dejavnosti v SRS, str. 70
124. Družbena prehrana 1978, str. 40
125. Popis zaposlenih delavcev 31. 12. 1976, osebni dohodki delavcev v združenem delu po občinah v SR Sloveniji, str. 42
126. Letni pregled gostinstva 1974, str. 55
127. Letni pregled gostinstva 1975, str. 54
128. Rezultati popisa namestitvenih zmogljivosti v SR Sloveniji 31. avgusta 1977, str. 50
129. Letni pregled turizma 1973-1976, str. 325
130. Seznam šol s splošnimi podatki ob začetku šolskega leta 1978/79, str. 115
131. Popis zaposlenih delavcev 31. 12. 1976. Zaposleni delavci v združenem delu v SR Sloveniji po skupinah poklicev in področjih dejavnosti, str. 80
132. Prihodki in odhodki organizacij združenega dela negospodarskih dejavnosti 1976-1977, str. 51
133. Letni pregled gradbeništva 1975, str. 74
134. Letni pregled gradbeništva 1976, str. 79
135. Telesna vzgoja, šport in športna rekreacija 1977
136. Kulturno-umetniška in prosvetna dejavnost 1977/78, str. 32
137. Popis zaposlenih delavcev 31. 12. 1976. Osebnih dohodki delavcev v združenem delu po skupinah poklicev in področjih dejavnosti v SR Sloveniji, str. 67
138. Letni pregled gozdarstva 1978, str. 38
139. Letni pregled gostinstva 1977, str. 62
140. Osebnih dohodki po poklicih v letu 1977, str. 77
141. Anкета o zasebnih kmečkih gospodinjstvih 1977, str. 32
142. Komunalne dejavnosti 1974, str. 32
143. Letni pregled cen 1978, str. 62
144. Osebnih dohodki delavcev v združenem delu 1978, str. 66
145. Letni pregled gradbeništva 1977, str. 103
146. Letni pregled komunalne dejavnosti 1975, str. 29
147. Investicije 1977, str. 75
148. Izkoriščenost zmogljivosti v industriji 1976, str. 43
149. Letni pregled komunalne dejavnosti 1976, str. 31
150. Letni pregled industrije 1978, str. 165
151. Zmogljivosti in uporaba opreme za avtomatsko obdelavo podatkov v letu 1976, str. 49
152. Osnovne in srednje šole konec šolskega leta 1977/78 in ob začetku šolskega leta 1978/79, str. 79
153. Letni pregled kmetijstva 1978, str. 45
154. Anкета o številu živine 15. 1. 1976, str. 64
155. Študenti 1978/79 in diplomanti 1978, str. 102
156. Osnovne šole po krajevnih skupnostih ob začetku šolskega leta 1978/79, str. 41
157. Delavci v združenem delu in samostojnem osebnem delu, pripravniki ter fluktuacija delavcev 1976-1978, str. 32
158. Letni pregled trgovine 1978, str. 84
159. Letni pregled odkupa 1978, str. 64
160. Organizacije in skupnosti v gospodarstvu in negospodarstvu SR Slovenije, stanje 30. 6. 1979, str. 879
161. Vzgojnovarstvene organizacije 1978/79 in socialni zavodi 1978 s seznamom poročevalskih enot, str. 76
162. Družbena prehrana 1979, str. 38
163. Letni pregled prometa 1978, str. 36
164. Sestava organov in dejavnosti skupščin občin 1979, str. 36
165. Kazenska sodna statistika 1978, str. 96
166. Samoupravne interesne skupnosti 1978, str. 48
167. Družbeni proizvod in narodni dohodek v SR Sloveniji 1978, str. 89
168. Letni pregled komunalne dejavnosti 1978, str. 36
169. Sestava krajevnih skupnosti 1978, str. 52
170. Raziskovalne organizacije 1978, str. 50
171. Letni pregled gradbeništva 1978, str. 104
172. Prihodki in odhodki organizacij združenega dela negospodarskih dejavnosti 1978, str. 36
173. Prodaja po republikah in poraba reprodukcijskega materiala v SR Sloveniji 1976, str. 48
174. Letni pregled gostinstva 1973, str. 42
175. Naravno gibanje prebivalstva SR Slovenije 1977, str. 110
176. Anкета o zasebnih kmečkih gospodinjstvih 1978, str. 38
177. Popis zaposlenih delavcev 31. 12. 1976. Zaposleni delavci v združenem delu po panogah dejavnosti v SR Sloveniji in v tujini, str. 154
178. Letni pregled turizma 1977, str. 112
179. Osebnih dohodki za določene poklice 1978, str. 62
180. Kulturno-umetniška in prosvetna dejavnost 1978/79, str. 39
181. Letni pregled gostinstva 1978, str. 64
182. Letni pregled turizma 1978, str. 118
183. Letni pregled komunalne dejavnosti 1978, str. 38
184. Letni pregled obrti 1977, str. 43
185. Anкета o številu živine 15. 1. 1977, str. 65
186. Letni pregled obrti 1978, str. 50
187. Anкета o številu živine 15. 1. 1978, str. 67
188. Seznam šol s splošnimi podatki ob začetku šolskega leta 1979/80, str. 124
189. Delavci v združenem delu in samostojnem osebnem delu, pripravniki ter fluktuacija delavcev 1979, str. 45
190. Telesna vzgoja, šport in športna rekreacija v letu 1978, str. 52
191. Letni pregled zunanje trgovine 1976, str. 370
192. Popis zaposlenih delavcev 31. 12. 1976. Delavci in osebni dohodki v združenem delu po medobčinskih skupnostih (regijah) v SR Sloveniji, str. 85
193. Investicije 1978, str. 94
194. Osebnih dohodki delavcev v združenem delu 1979, str. 73
195. Selitveno gibanje prebivalstva SR Slovenije, str. 194
196. Letni pregled gozdarstva 1979, str. 38
197. Kultura, umetnost, informacije 1978, str. 61
198. Letni pregled cen 1979, str. 69
199. Letni pregled industrije 1979, str. 163
200. Industrijske organizacije in industrijski proizvodi 1977, str. 184
201. Industrijske organizacije po občinah 1977, str. 64
202. Industrijske organizacije in industrijski proizvodi 1978, str. 225
203. Industrijske organizacije po občinah 1978, str. 73
204. Osnovne in srednje šole konec šolskega leta 1978/79 in ob začetku šolskega leta 1979/80, str. 75
205. Osnovne šole po KS ob začetku šolskega leta 1979/80, str. 55-6
206. Letni pregled obrti 1979, str. 34
207. Letni pregled kmetijstva 1979, str. 88
208. Kazenska sodna statistika 1979, str. 101
209. Letni pregled zunanje trgovine 1977, str. 402
210. Študenti 1979/80 in diplomanti 1979, str. 126
211. Popis zaposlenih delavcev 31. 12. 1975 osebni dohodki delavcev v združenem delu v SR Sloveniji po panogah dejavnosti, str. 104

REZULTATI RAZISKOVANJ

212. Letni pregled odkupa 1979, str. 82
213. Raziskovalne organizacije 1979, str. 51
214. Prostovoljne dejavnosti učence osnovnih in srednjih šol v šolskem letu 1978/79, str. 51
215. Družbeni proizvod in narodni dohodek v SR Sloveniji 1979, str. 82
216. Vzgojnovarstvene organizacije v šolskem letu 1979/80 s seznamom poročevalskih enot, str. 79
217. Letni pregled trgovine 1979, str. 96
218. Samoupravne interesne skupnosti 1979, str. 56
219. Letni pregled gostinstva 1979, str. 63
220. Letni pregled gradbeništva 1979, str. 133
221. Naravno gibanje prebivalstva 1978, str. 101
222. Letni pregled turizma 1979, str. 126
223. Letni pregled zunanje trgovine 1979, str. 354
224. Delavci v združenem delu in samostojnem osebnem delu, pripravniki ter fluktuacija delavcev 1980, str. 54
225. Družbena prehrana 1980, str. 35
226. Osebni dohodki za določene poklice 1979, str. 50
227. Seznam šol s splošnimi podatki ob začetku šolskega leta 1980/81, str. 112
228. Popis prebivalstva, gospodinjstev in stanovanj v SR Sloveniji, 31. 3. 1981. Prvi podatki po naseljih str. 186
229. Popis prebivalstva, gospodinjstev in stanovanj v SR Sloveniji, 31. 3. 1981. Prvi podatki po krajevnih skupnostih, str. 51
230. Letni pregled industrije 1980, str. 157
231. Osebni dohodki delavcev v združenem delu 1980, str. 72
232. Letni pregled zunanje trgovine 1978, str. 263
233. Osnovne šole po krajevnih skupnostih ob začetku šol. leta 1980/81, str. 57
234. Letni pregled cen 1980, str. 61
235. Letni pregled gozdarstva 1980, str. 36
236. Osnovne in srednje šole konec šol. leta 1979/80 in ob začetku šol. l. 1980/81, str. 75
237. Letni pregled kmetijstva 1980, str. 41
238. Kulturno-umetniška in prosvetna dejavnost 1979/80, str. 40
239. Študenti 1980/81 in diplomanti 1980, str. 128
240. Prihodki in odhodki organizacij združenega dela neproizvodnih dejavnosti 1979, str. 36
241. Anketa o zasebnih kmečkih gospodinjstvih 1979, str. 31
242. Letni pregled turizma 1980, str. 116
243. Letni pregled odkupa 1980, str. 70
244. Zmogljivosti in uporaba opreme za avtomatsko obdelavo podatkov 1978, str. 42
245. Seznam teritorialnih enot v SR Sloveniji s šiframi občine, naselja, ulice, krajevne skupnosti, krajevni uradi, pošte), str. 598
246. Prodaja po republikah in poraba reprodukcijskega materiala v SR Sloveniji 1978, str. 40
247. Industrijske organizacije po občinah 1979, str. 94
248. Izkoriščenost zmogljivosti v industriji 1978, str. 55
249. Delavci v združenem delu 1978, str. 82
250. Letni pregled gostinstva 1980, str. 67
251. Letni pregled komunalne dejavnosti 1979, str. 37
252. Letni pregled zunanje trgovine 1980, str. 338
253. Industrijske organizacije in industrijski proizvodi 1979, str. 249
254. Družbena prehrana 1981, str. 38
255. Naravno gibanje prebivalstva SR Slovenije 1979, str. 102
256. Letni pregled obrti 1980, str. 51
257. Letni pregled trgovine 1980, str. 74
258. Vzgojnovarstvene organizacije v šolskem letu 1980/81, socialni zavodi 1980 in seznam poročevalskih enot, str. 68
259. Letni pregled investicij 1979, str. 38
260. Sestava krajevnih skupnosti 1980, str. 33
261. Prihodki in odhodki organizacij združenega dela neproizvodnih dejavnosti 1980, str. 32
262. Kazenska sodna statistika 1980, str. 86
263. Osebni dohodki za določene poklice 1980, str. 42
264. Popis prebivalstva, gospodinjstev in stanovanj v SR Sloveniji 31. 3. 1981, str. 43
265. Raziskovalne organizacije 1980, str. 62
266. Družbeni proizvod in narodni dohodek v SR Sloveniji 1980, str. 68
267. Samoupravne interesne skupnosti 1980, str. 46
268. Kultura, umetnost, informacije 1979, str. 44
269. Industrijske organizacije po občinah 1980, str. 105
270. Industrijske organizacije in proizvodi 1980, str. 245
271. Seznam šol s splošnimi podatki ob začetku šolskega leta 1981/82, str. 115
272. Letni pregled gradbeništva 1980, str. 109
273. Popis zaposlenih delavcev 31. 12. 1976; zaposleni delavci v združenem delu po šolski izobrazbi v SR Sloveniji, str. 70
274. Kultura, umetnost, informacije 1980, str. 47
275. Popis prebivalstva, gospodinjstev in stanovanj v SR Sloveniji, 31. 3. 1981; Prebivalstvo po starosti (rezultati po občinah) str. 295
276. Letni pregled industrije 1981, str. 180
277. Letni pregled investicij 1980, str. 44
278. Delavci v ZD in samostojnem osebnem delu, pripravniki ter fluktuacija delavcev 1981, str. 49
279. Letni pregled gozdarstva 1981, str. 36
280. Anketa o zasebnih kmečkih gospodinjstvih 1980, str. 34
281. Osebni dohodki delavcev v združenem delu 1981, str. 59
282. Popis prebivalstva, gospodinjstev in stanovanj v SR Sloveniji 31. 3. 1981 (Končni rezultati po občinah), str. 159
283. Kulturno-umetniška in prosvetna dejavnost 1980/81, str. 62
284. Letni pregled kmetijstva 1981, str. 39
285. Študenti 1981/82 in diplomanti 1981, str. 112
286. Osnovne in srednje šole konec šolskega leta 1980/81 in ob začetku šolskega leta 1981/82, str. 78
287. Letni pregled cen 1981, str. 74
288. Osnovne šole po krajevnih skupnostih ob začetku šolskega leta 1981/82, str. 68
289. Letni pregled odkupa 1981, str. 77
290. Naravno gibanje prebivalstva SR Slovenije 1980, str. 99
291. Vzgojnovarstvene organizacije v šolskem letu 1981/82 s seznamom poročevalskih enot, str. 59
292. Kazenska sodna statistika 1981, str. 60
293. Letni pregled trgovine 1981, str. 74
294. Raziskovalne organizacije 1981, str. 47
295. Letni pregled obrti 1981, str. 34
296. Samoupravne interesne skupnosti 1981 (Dejavnost organov), str. 52
297. Letni pregled komunalne dejavnosti 1981, str. 63
298. Letni pregled turizma 1981, str. 127
299. Prodajna zmogljivost omrežja trgovine na drobno 1980, str. 95
300. Industrijske organizacije po občinah 1981, str. 89
301. Letni pregled gradbeništva, str. 111
302. Industrijske organizacije in industrijski proizvodi 1981, str. 214
303. Letni pregled prometa in zvez 1979, str. 73
304. Popis prebivalstva, gospodinjstev in stanovanj v SR Sloveniji 31. 3. 1981, prebivalstvo po materinem jeziku, pismenosti in obiskovanju šole, (rezultati po občinah) str. 172
305. Popis prebivalstva, gospodinjstev in stanovanj v SR Sloveniji 31. 3. 1981; skupno in kmečko prebivalstvo po občinah, str. 242
306. Popis prebivalstva, gospodinjstev in stanovanj v SR Sloveniji 31. 3. 1981, priselitve, (rezultati po občinah), str. 128
307. Popis prebivalstva, gospodinjstev in stanovanj v SR Sloveniji, 31. 3. 1981; Prebivalstvo na začasnem delu v tujini (rezultati po občinah), str. 158
308. Prihodki in odhodki organizacij združenega dela neproizvodnih dejavnosti 1981, str. 37
309. Letni pregled gostinstva, 1981 str. 56
310. Seznam šol s splošnimi podatki ob začetku šolskega leta 1982/83, str. 107
311. Osebni dohodki za določene poklice 1981, str. 41
312. Kultura, umetnost, informacije 1981, str. 51

Odgovarja direktor
Tomaž Banovec

Urednica
Milica Bizjak


Lektorica
Joža Repar

Tehnični urednik
Anton Rojc

Izdal in tiskal
Zavod SR Slovenije za statistiko
Ljubljana, Vožarski pot 12
1984

Tiskano v 200 izvodih

Uporaba in objava podatkov, v celoti ali deloma, dovoljena le z navedbo vira



ID nt 339/1984