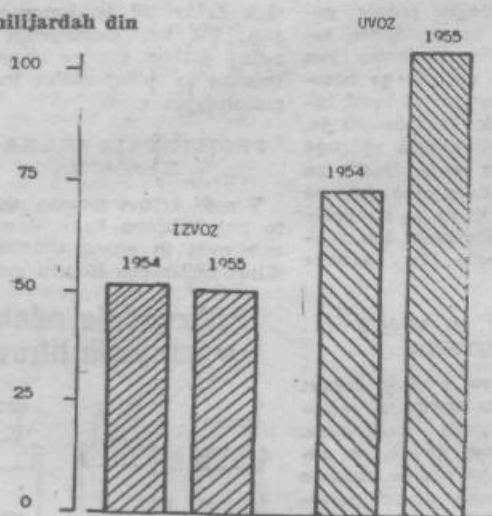


Zunanja trgovina

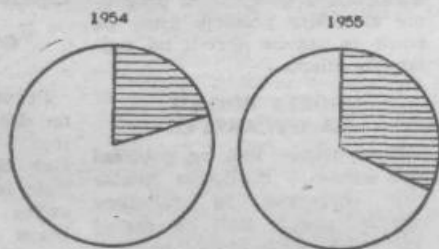
V milijardah din



V prvih devetih mesecih letošnjega leta znaša izvoz skupne 50 milijard, uvoz pa 104 milijarde dinarjev. Presežek uvoza nad izvozom znaša 54 milijard nasproti 23 milijardam v istem obdobju lanskega leta. To pomeni, da je deficit trgovske bilance porasel v prvih treh tromesečjih letošnjega leta.

Če pa od skupnega uvoza odštejemo uvoz na račun tristranske pomoči v znesku 32 milijard dinarjev, tedaj znaša celokupen komercialni uvoz 71 milijard, deficit pa 21 milijard.

Delež hrane v uvozu (v prvih 9 mesecih leta)



Do povečanega uvoza je prišlo zaradi večjih naporov, da bi zagotovili zadostne količine prehranbenih proizvodov in da bi odstranili posledice nerodovitne lanske letine. Obenem pa je to posledica naporov za zagotovitev glavnih surovin za dele industrije. Zmanjšanje izvoza pa je po drugi strani nastalo zaradi povečanega povpraševanja na notranjem trgu (glej »Naša skupnost« št. 3. od 25. oktobra).

Število držav, ki so bile udeležene pri zunanjetrgovinski iz-

menjavi z našo državo, je v prvih treh tromesečjih letošnjega leta večje kakor lansko leto, in to tako glede na izvoz, kakor glede na uvoz. Tako je šel naš izvoz v 75 držav, lani pa samo v 70, a uvozili smo iz 60 držav (lani iz 56), kar dokazuje, da smo še nadalje razširili tržišča in vzpostavili v tem letu nove zunanjetrgovinske vezi. Delež evropskih držav upada v izvozu in v uvozu, raste pa delež azijskih, afriških in ameriških držav. To nam najlepše kaže naslednja tabela:

Struktura izvoza in uvoza po kontinentih (januar—september)

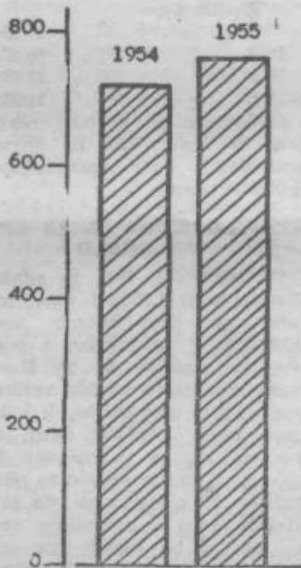
Države iz:	Izvoz		Uvoz	
	1954	1955	1954	1955
Evrope	80,4	76,3	61,9	48,5
Azije	3,6	5,3	4,2	6,6
Afrike	2,1	2,6	1,6	1,8
Severne Amerike	9,3	10,9	28,1	38,8
Južne Amerike	4,6	4,9	3,6	3,7
Oceanije	—	—	0,6	0,6

Kratkoročni krediti

Tabela kaže stanje odobrenih 6%, in sicer v glavnem na pokrajinskih kreditov za redna in dopolnilna obratna sredstva (brez kmetijstva) pa je porasla za 16%, dočim se je število zagotovljenih kratkoročnih kreditov pri vseh bankah in hranilnicah v Jugoslaviji. Tudi ta mesec imamo v primerjavi s stanjem konca prejšnjega meseca povečanje odobrenih kreditov za 11 milijonov dinarjev, oziroma za 1,5%.

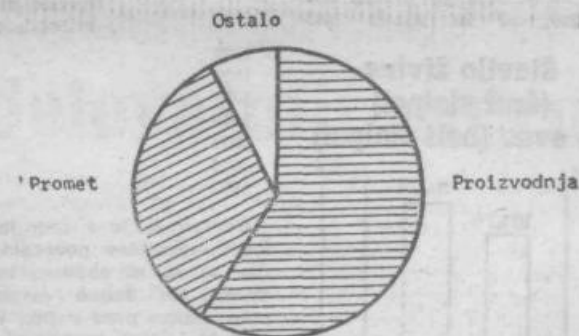
Dne 30. septembra leta 1955 so krediti v primerjavi s istim stanjem lanskega leta porasli za 45 milijard dinarjev, oziroma za 6%, in sicer v glavnem na pokrajinskih kreditov za redna in dopolnilna obratna sredstva (brez kmetijstva) pa je porasla za 16%, dočim se je število zagotovljenih kratkoročnih kreditov pri vseh bankah in hranilnicah v Jugoslaviji. Tudi ta mesec imamo v primerjavi s stanjem konca prejšnjega meseca povečanje odobrenih kreditov za 11 milijonov dinarjev, oziroma za 1,5%.

Na področju prometa (trgovina in promet) se znesek odobrenih kreditov v primerjavi s septembrom lanskega leta ni povečal, dočim je promet v trgovini na drobno porasel za 26%, v trgovini na debelo za 41%, prevoz blaga v železniškem prometu za 26%, v rečnem prometu za 14%, v cestnem prometu pa za 28%.



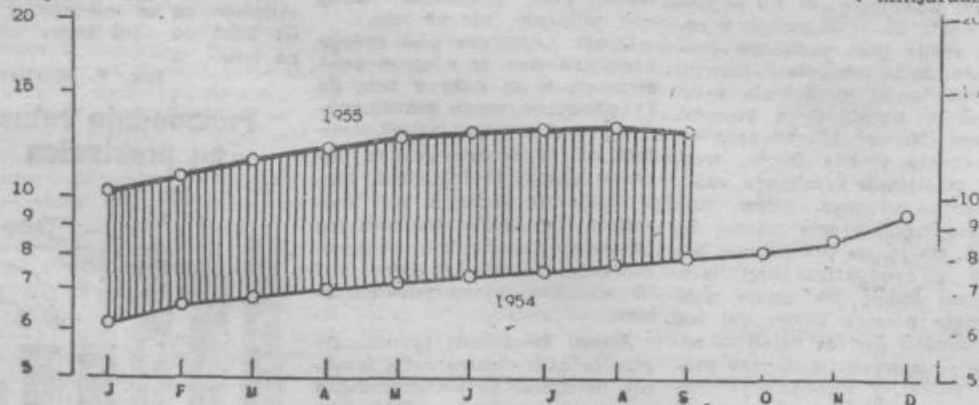
Odobreni krediti v milijardah dinarjev

	Stanje na dan 30. sept.		Indeks
	1954	1955	
Na področju proizvodnje	426	453	106
Na področju prometa	254	254	100
Ostali kratkoročni krediti	41	59	144
S k u p a j	721	766	106



HRANILNE VLOGE

V milijardah din



V avgustu in septembru so se hranilne vloge nekoliko zmanjšale. To je posledica nerovoze, ki je nastala zaradi neutemeljenih predpostavk o povečanju nivoja plač in cen.

Močnejše dviganje hranilnih vlog je bilo opaziti že v avgustu v Sloveniji, zaradi česar je stanje vlog v tej republiki v času od 30. junija do 31. avgusta upadlo od 3.715 na 3.595 milijonov dinarjev. Upadanje oziroma ustalitev porasta vlog je bilo opaziti tudi v septembru v vseh republikah, razen v Črni Gori.

kjer so vloge rasle še naprej v običajnem tempu. Zaradi tega je celotno stanje vlog v septembru upadlo za nekaj nad 200 milijonov din.

Varčevanje je najbolj razvito v Sloveniji in Makedoniji, dočim je najslabše v Bosni in Srbiji. To vidimo tudi iz naslednjega pregleda:

Ljudske republike	Skupaj milijonov din	Dinarjev na posamezn. prebivalca
Srbija	4.410	610
Hrvatska	2.771	602
Slovenija	3.478	2.319
Bosna in Hercegovina	902	300
Makedonija	980	79
Črna Gora	37	431
S k u p a j	12.778	728